

ab

1  
5



# LANDBOUW-ECONOMISCH INSTITUUT

---

BEDRIJFSRESULTATEN VAN EEN AANTAL BLOEMBOLLENBEDRIJVEN  
Teeltjaar 1964/65

Overzicht  
No. 332

Niet voor publikatie - Nadruk verboden


---

'S-GRAVENHAGE - CONRADKADE 175 - TELEFOON 61.41.61

32

BEDRIJFSRESULTATEN VAN EEN AANTAL BLOEMBOLLENBEDRIJVEN  
Teeltjaar 1964/65

Overzicht  
No. 332



Afdeling Tuinbouw

2282257



## INHOUDSOPGAVE

	Blz.	
WOORD VOORAF	5	
HOOFDSTUK I	ALGEMENE TOELICHTING	7
	§ 1. Inleiding	7
	§ 2. Doel van de bedrijfsboekhoudingen	7
	§ 3. Keuze van de bedrijven	7
HOOFDSTUK II	NADERE TOELICHTING	11
	§ 1. Het gehanteerde kostenbegrip	11
	§ 2. Indeling van de kosten	11
	§ 3. Toedeling van de kosten	13
	§ 4. De opbrengsten	13
	§ 5. Het bedrijfsresultaat	13
	§ 6. Specificatie van de arbeidsuren	13
	§ 7. De investeringen	14
HOOFDSTUK III	SAMENVATTING VAN DE GEGEVENS IN DE BIJLAGEN	15
BIJLAGEN		17



WOORD VOORAF


In dit overzicht zijn cijfers opgenomen van de bedrijfsresultaten van zeventien bloembollenbedrijven, waarvan door het Landbouw-Economisch Instituut in het teeltjaar 1964/65 een bedrijfsboekhouding werd gevoerd.

Het doel van deze boekhoudingen is, behalve het verschaffen van inzicht voor de betrokken kwekers in de bedrijfseconomische resultaten van hun bedrijven, het verkrijgen van betrouwbare gegevens die van belang zijn voor kostprijsberekeningen en voortgezet bedrijfseconomisch onderzoek.

Het overzicht is samengesteld door J. van Nieuwkoop, met medewerking van P. Miedema.

De gegevens van Uw bedrijf zijn opgenomen onder No. ....

HET HOOFD VAN DE AFDELING TUINBOUW,



(Drs. R. Rijneveld)

's-Gravenhage, januari 1967



## HOOFDSTUK I

### ALGEMENE TOELICHTING

#### § 1. In l e i d i n g

Dit verslag geeft een overzicht van de financiële resultaten, behaald op een aantal bloembollenbedrijven in het teeltseizoen 1964-1965.

De gegevens zijn afkomstig uit de volledige bedrijfsboekhoudingen van bedrijven, welke door het L.E.I. over dit teeltseizoen zijn bijgehouden en wel 5 uit de zuidelijke bloembollenstreek ("de Zuid"), 3 uit het district Breezand-Julianadorp ("de Noord") en 9 uit Westfriesland, terwijl voorts 1 arbeidsadministratie is opgenomen.

Hoewel er meer gebieden zijn waar bloembollenteelt voorkomt kan men bovengenoemde drie gebieden als hoofdcentra beschouwen. De gebieden onderscheiden zich in hoofdzaak door de grondsoort (grofkorrelige kalkrijke zandgronden in "de Zuid", fijnkorrelige minder kalkrijke zandgronden in "de Noord" en zavelgronden in Westfriesland) en door het teeltplan. In "de Zuid" het gespecialiseerde bloembollenbedrijf van de hoofdgewassen, in "de Noord" een zelfde bedrijfstype, echter met meer bijgoedteelten en aardappelen, in Westfriesland het gemengde bloembollen-opengronds-groenteteeltbedrijf.

#### § 2. D o e l v a n d e b e d r i j f s b o e k h o u d i n g e n

Het doel van het bijhouden van bedrijfsboekhoudingen is een uitgebreide documentatie over een reeks van jaren te verkrijgen, waaruit een goed inzicht kan worden verkregen in de structuur van kosten en opbrengsten op bloembollenbedrijven. Hiertoe is in de eerste plaats het totale bedrijfsresultaat bepaald en zijn vervolgens de kosten en opbrengsten per gewas gespecificeerd. Vervolgens zijn overzichten gemaakt van de directe arbeidsuren per gewas, de arbeidsbezetting per ha, het gemiddelde uurloon, de investeringen per ha en per manjaar en de opbrengsten.

#### § 3. K e u z e v a n d e b e d r i j v e n

Voor teeltjaar 1964/65 zijn 7 nieuwe bedrijven in dit verslag opgenomen, een oud bedrijf is uitgetreden, zodat het aantal volledige bedrijfsadministraties per saldo met 6 is toegenomen.

De eisen die aan een deelnemer voor de bedrijfsboekhouding moeten worden gesteld liggen zeer hoog, zodat het aantal slechts geleidelijk kan toenemen. Dit heeft mede tot gevolg dat de keuze selectief is, zodat de gegevens niet zonder meer als representatief mogen worden beschouwd. Doorgaans zijn het niet de slechtste bedrijven waar belangstelling voor dit onderzoek wordt getoond.

Er zijn reeds contacten gelegd met nieuwe bedrijven, zodat voor 1965/66 23 bedrijven volledig in administratie zijn. In 1966/67 zijn 21 bedrijven begonnen met een gedetailleerde arbeidsadministratie, hieruit kunnen ook nieuwe bedrijven worden gerecruteerd voor de bedrijfsboekhoudingen.



Tabel 1

BEDRIJFSINDELING NAAR DE GETEELDE GEWASSEN IN PROCENTEN  
GERANGSCHIKT PER DISTRICT NAAR PERCENTAGE HOOFDSOORTEN

Gebied	Bedr. No.	Bloembollen						Andere Gewassen				Kosten per R.R2 beteeld	Opbrengst per R.R2 beteeld	Opbrengst per f. 100,- kosten	
		hoofdscoorten		bijgoed		to- taal		eard- appelen	zaad- groente e.d.	na- teelt	to- taal				
		hya- cint	tulp	iris	kro- kus	gladi- ool	overige								
Zuid	M 136	52	48	-	-	-	-	-	-	-	-	-	27,27	-	-
	M 135	40	58	-	-	2	-	-	-	-	-	-	30,06	31,81	86,-
	M 134	48	46	-	6	-	-	-	-	-	-	-	30,88	30,84	97,-
	M 137	29	44	-	1	-	-	-	6	-	-	-	30,88	32,00	96,-
	M 128	46	36	-	7	-	-	-	-	-	-	-	33,67	32,03	105,-
	M 133	48	41	-	-	-	11	-	-	-	-	-	31,98	41,31	77,-
Breezand - Julianadorp	M 403	20	32	-	-	-	-	-	-	-	-	12	29,57	26,96	110,-
	M 425	14	26	-	-	34	-	-	-	-	-	-	24,06	27,79	86,-
	M 401	1	35	-	4	16	17	-	-	-	-	-	46,89	28,51	164,-
Westfriesland	M 230	-	51	15	-	-	-	-	-	15	-	-	39,07	32,66	120,-
	M 204	-	49	15	-	-	18	-	-	33	34	-	25,-	20,17	124,-
	M 211	-	37	11	12	-	23	-	-	33	-	(16)	19,23	20,61	93,-
	M 216	-	29	21	8½	41	71	-	-	71	5	35	31,92	28,-	114,-
	M 203	-	29	29	-	27	-	-	-	27	35	9	18,94	17,70	107,-
	M 214	-	28	12	5	-	17	-	-	17	21	34	26,64	19,82	134,-
	M 206	-	27	9	-	52	61	-	-	61	12	-	18,62	23,73	78,-
	M 217	-	20	4	3	-	7	-	-	7	33	40	11,50	12,07	95,-
	M 232	-	7	-	-	-	-	-	-	-	30	63	16,52	12,03	137,-

Opmerking  
1) Alleen arbeidsadministratie.

## OVERZICHT VAN DE PERCENTAGES CONTRACTTEELT OP DE BEDRIJVEN

Gebied	Bedrijf No.	Totaal			Tulpen			Irissen			Krokussen			Gladiolen			Overige gewassen		
		1	2	3	1	2	3	1	2	3	1	2	3	1	2	3	1	2	3
West-friesland	M 217	100	-	-	100	-	-	100	-	-	-	-	-	-	-	-	100	-	-
	M 232	100	-	-	100	-	-	-	-	-	-	-	-	-	-	-	100	-	-
	M 214	84	16	-	42	58	-	100	-	-	-	-	-	-	-	-	100	-	-
	M 211	75	-	25	100	-	-	50	50	-	-	-	-	-	-	-	53	-	47
	M 216	56	14	30	90	-	10	100	-	-	-	-	-	-	33	67	100	-	-
	M 230	57	43	-	16	84	-	100	-	-	-	-	-	-	-	-	100	-	-
	M 204	47	53	-	51	49	-	-	100	-	-	-	-	-	-	-	10	90	-
	M 206	40	34	26	71	18	11	100	-	-	-	-	-	-	56	44	100	-	-
M 203	10	90	-	31	69	-	-	-	-	-	-	-	-	100	-	2	98	-	
Breezand																			

1. Percentage op eigen land geteeld.

2. " " huurland geteeld.

3. " " contractteelt bij derden.

Gebied	Bedrijf No.	Totaal		Tulpen		Hyacinten		Narcissen		Irisen		Krokussen		Gladiolen		Overige gewassen	
		1	2	1	2	1	2	1	2	1	2	1	2	1	2	1	2
Zuid	M 133	100	-	100	-	100	-	-	-	-	-	-	-	-	-	100	-
	M 134	100	-	100	-	100	-	-	-	-	-	100	-	-	-	-	-
	M 135	100	-	100	-	100	-	-	-	-	-	-	100	-	-	-	-
	M 136	100	-	100	-	100	-	-	-	-	-	-	-	-	-	-	-
	M 137	100	-	100	-	100	-	100	-	100	-	100	-	-	-	100	-
	M 128	98	2	94	6	100	-	100	-	100	-	100	-	-	-	-	-
Breezand-Juliana-dorp	M 401	90	10	78	22	16	84	98	2	-	-	100	-	-	100	-	
	M 403	61	39	49	51	88	12	42	58	-	-	-	100	100	100	-	
	M 425	100	-	100	-	100	-	100	-	-	-	-	-	100	100	-	

1. Percentage teelt in eigen beheer.

2. " " contractteelt bij derden.

Tabel 1 geeft een overzicht van de bedrijven naar de geteelde gewassen. De oppervlakte waarin de verschillende teelten op de bedrijven voorkomen zijn uitgedrukt in een percentage van de totaal betaalde oppervlakte. Hierin zijn de nateelten niet opgenomen, deze zijn in een aparte kolom vermeld.

Tabel 2 geeft een overzicht in hoeverre de verschillende bedrijven gebruik maken van de mogelijkheid tot contractteelt en huurland.

Bedrijf	Geteelde gewassen	Oppervlakte (%)	Nateelten (%)	Contractteelt	Huurland
1					
2					
3					
4					
5					
6					
7					
8					
9					
10					
11					
12					
13					
14					
15					
16					
17					
18					
19					
20					
21					
22					
23					
24					
25					
26					
27					
28					
29					
30					
31					
32					
33					
34					
35					
36					
37					
38					
39					
40					
41					
42					
43					
44					
45					
46					
47					
48					
49					
50					
51					
52					
53					
54					
55					
56					
57					
58					
59					
60					
61					
62					
63					
64					
65					
66					
67					
68					
69					
70					
71					
72					
73					
74					
75					
76					
77					
78					
79					
80					
81					
82					
83					
84					
85					
86					
87					
88					
89					
90					
91					
92					
93					
94					
95					
96					
97					
98					
99					
100					

## HOOFDSTUK II

### NADERE TOELICHTING

#### § 1. Het gehanteerde kostenbegrip

De bedrijfsboekhoudingen zijn opgesteld tegen de achtergrond van wat bedrijfseconomisch als kosten moet worden beschouwd. Het gaat hierbij niet alleen om kosten die werkelijk betaald zijn, doch ook om niet-betaalde kosten. Als zodanig kan worden genoemd de beloning voor de arbeid, welke door de ondernemer en eventueel meewerkende gezinsleden zal worden verricht en die niet door elke ondernemer als kosten zal worden beschouwd. Hetzelfde geldt voor de rente over het in het bedrijf geïnvesteerde eigen vermogen. In dit verband kan worden opgemerkt, dat bij de berekening van de jaarlijkse kosten van de duurzame produktiemiddelen is uitgegaan van de vervangingswaarde. Dit is dus de prijs die op het moment van de calculatie voor de bedoelde produktiemiddelen geldt en niet de prijs waarvoor zij werden aangeschaft.

#### § 2. Indeling van de kosten

Bij het indelen van de kosten zijn de volgende onderscheidingen gemaakt:

- a. kosten van duurzame produktiemiddelen,
- b. bewerkingskosten,
- c. overige kosten,
- d. afleveringskosten.

##### Ad a. Kosten van duurzame produktiemiddelen

Hieronder zijn opgenomen: rente, afschrijvingen, onderhoud door derden en eigen onderhoud, pacht, huur en grond- en polderlasten.

Voor de berekening van rente en afschrijving is uitgegaan van de vervangingswaarde van de duurzame produktiemiddelen op basis van prijspeil 1965. Voor bepaalde duurzame produktiemiddelen is het zeer moeilijk tot een juiste waardering te komen. Voor de bloembollenschuren, waarvan er vele typen voorkomen die geheel verouderd zijn en niet meer worden gebouwd, is uitgegaan van het "vervangend object", in dit geval een moderne gaasbakkenschuur met een gelijke bewaarcapaciteit als het bestaande gebouw. Met de leeftijden der objecten is geen rekening gehouden.

Voor de waardering van de bloembollenkraam is een "mandwaarde" afgeleid van de verkoopwaarde van het leverbaar; de rente en afschrijving zijn, uitgaande van deze mandwaarde, vastgesteld. Per gebied zijn alle tuinen op een zelfde bedrag per kadastrale ha gewaardeerd, nl. "de Zuid" f. 35.000,-/ha, "de Noord" f. 30.000,-/ha, "Westfriesland" f. 12.000,-/ha, ongeacht de kwaliteit.

#### Rente

Als rente is ingerekend 5% over het gemiddeld geïnvesteerde vermogen; dit is gesteld op 60% van de nieuwwaarde, met uitzondering van de grond, die niet aan slijtage onderhevig is; hier is rente berekend over het totale bedrag. Ook over de bloembollenkraam is rente ingecalculeerd over het totale bedrag.

#### Afschrijving

De afschrijvingen zijn vastgesteld op basis van de periode waarover een nuttig gebruik van het produktiemiddel kan worden verwacht. Van de grond is geen afschrijving ingerekend, daar dit geen slijtend produktiemiddel is. Op de tulpen- en narcissenkraam is respectievelijk 4 en 2% afgeschreven wegens veroudering van het sortiment, reden waarom regelmatig nieuwe investeringen moeten worden gedaan om de kraam in waarde in stand te houden. Op kleingereedschap is gemakshalve niet afgeschreven, in plaats daarvan zijn alle aanschaffingen in de loop van het jaar als kosten aangemerkt.

#### Onderhoud

Onder dit hoofd zijn opgenomen zowel de betaalde posten volgens ontvangen facturen van derden, als de arbeid welke in de loop van het jaar aan onderhoudswerkzaamheden is besteed.

#### Huur en pacht

Indien gronden of andere produktiemiddelen zijn gehuurd of gepacht zijn hiervan de betaalde prijzen opgenomen. De kosten van het huren van teeltvergunning zijn buiten beschouwing gelaten, evenals de kosten van de vergunningen in eigendom.

#### Ad b. Bewerkingskosten

Hieronder zijn begrepen: loon, akkoordloon, werk door derden (voor zover in verband met teelt, verzorging en oogst van het gewas) en materiaalkosten. In de loonsom is opgenomen een post voor verrichte handenarbeid van de ondernemer en gezinsleden. Hiervoor is het aantal genoteerde arbeidsuren gewaardeerd tegen een bedrag per uur gebaseerd op de C.A.O. voor de bloembollenteelt.

Geen bedrag is opgenomen voor leidinggevende en toezichthoudende arbeid en voor het ondernemersrisico. De vergoedingen voor deze kosten zijn opgesloten in het bedrijfsresultaat.

Onder akkoordloon is o.a. opgenomen pelloon van tulpen, krokussen en irissen, alsmede betaalde vergoedingen voor contractteelt.

#### Ad c. Overige kosten

Dit is een verzameling van kosten die uit oogpunt van vergelijking niet in de andere groepen thuishoren.

Het zijn administratiekosten, kosten van hagelschadeverzekeringen en een aantal diverse rekeningen, zoals verlet en diverse arbeid (geen onderhoud).

#### Ad d. Kosten van aflevering

Hieronder zijn samengebracht afleveringsvracht, veilingkosten, provisie e.d.

#### § 3. T o e d e l i n g v a n d e k o s t e n

De kosten van de teelt (direct loon, materialen, werk door derden, akkoordloon) en de afleveringskosten zijn rechtstreeks toegedeeld aan de verschillende teelten aan de hand van de opgaven van de kweker. Voor de toedeling van de loonkosten wordt door de deelnemers uitvoerig tijdgeschreven over de wijze, waarop de beschikbare tijd is gebruikt.

De kosten van duurzame produktiemiddelen en de overige kosten zijn voor zover mogelijk direct aan een bepaald gewas toegedeeld. Bestaat er echter geen direct verband tussen kosten en een bepaald gewas, dan zijn deze aan de hand van normen aan de verschillende gewassen toegerekend. Deze normen zijn zo gekozen, dat rekening is gehouden met het beslag dat een bepaalde teelt op een produktiemiddel legt of het verband tussen deze kosten en bepaalde directe kosten.

#### § 4. D e o p b r e n g s t e n

Bij de opbrengsten is onderscheid gemaakt tussen bruto-verkopen, aanwas en heffingen, waaruit per saldo de netto-opbrengst resulteert. De aanwas is het saldo van de hoeveelheidsmutaties in de bollenkraam als gevolg van inkrimp of aanwas. Dit saldo is berekend naar het aantal manden plantgoed aan het begin en het einde van het teeltjaar en gewaardeerd tegen de mandwaarde van de kraam. De post heffingen is het totaal aan vakheffing, surplus korting en omzetbelasting.

#### § 5. H e t b e d r i j f s r e s u l t a a t

Het bedrijfsresultaat is berekend over het gehele bedrijf en tevens voor iedere teelt afzonderlijk. Het is vervolgens uitgedrukt in een percentage van de kosten. Een negatief percentage betekent dan dat de toegerekende kosten niet ten volle door de opbrengst zijn gedekt.

Betreft het een bepaalde teelt, dan kan hieraan niet zonder meer de conclusie worden verbonden dat deze teelt het bedrijfsresultaat ongunstig heeft beïnvloed. Aan iedere teelt is een deel van de vaste kosten toegerekend. Stoot men deze teelt af zonder een andere teelt daar voor in de plaats te nemen, dan komen deze vaste kosten ten laste van de overige teelten, waarvan de kosten dan stijgen. Dit geldt ook voor de toegerekende arbeidskosten, vooral als deze arbeid door de vaste bezetting is geleverd.

#### § 6. S p e c i f i c a t i e v a n d e a r b e i d s u r e n

Aan de hand van de tijdadministraties van de deelnemers zijn de arbeidskosten aan de verschillende teelten toegerekend.

Ten einde een zuiver inzicht te krijgen in de arbeidsbehoefte van de verschillende hoofdgewassen zijn de basisgegevens uitgedrukt per 100 R.R2 per 4-wekelijkse periode 1). Voor een aantal bedrijven die een gedetailleerde arbeidsadministratie voeren, zijn deze gegevens bovendien nog gesplitst in een 12-tal bewerkingen.

Om tot een juiste verdeling van de loonkosten te komen worden in de arbeidsadministraties volwaardige, jeugdige, losse en vaste arbeidskrachten onderscheiden.

In de tabellen en grafieken is dit onderscheid niet gemaakt, alle uren zijn dus gelijk gewaardeerd. Om aan de hieraan klevende bezwaren tegemoet te komen is aansluitend een overzicht gemaakt van het aandeel dat de verschillende categorieën arbeidskrachten op de bedrijven vertegenwoordigen en welke invloed zij hebben op het uurloon en de totale loonsom per betaalde ha.

## § 7. De investeringen

Van de investeringen is een overzicht gemaakt op basis van nieuwwaarde, waarin de waardeverhoudingen van de verschillende in het bedrijf aanwezige duurzame produktiemiddelen ten opzichte van het totaal tot uitdrukking zijn gebracht. Om een zo juist mogelijk beeld te verkrijgen is de gehuurde of gepachte grond en tevens de grond benodigd voor contractteelt op eigenaarsbasis ingerekend. Voor de waardering van de gebouwen wordt verwezen naar § 2 ad a van dit hoofdstuk.

1) Het jaar is in 13 perioden van 4 weken verdeeld.

### HOOFDSTUK III

#### SAMENVATTING VAN DE GEGEVENS IN DE BIJLAGEN

- Bijlage 1 Deze geeft een overzicht van de totale kosten en opbrengsten van de verschillende bedrijven uitgedrukt per eenheid oppervlakte van 100 R.R2.  
Er is van afgezien voor de verschillende gebieden een gemiddelde te berekenen, wegens het beperkte aantal deelnemers en de grote verschillen in teeltplan en teeltwijzen tussen de bedrijven onderling.
- Bijlagen 2 Hierin zijn de kosten en opbrengsten per gewas van de bedrijven uitgedrukt per 100 R.R2. Om dezelfde redenen als bij bijlage 1 is afgezien van het berekenen van gemiddelden.
- Bijlagen 11 In de bijlagen 11 t/m 17 wordt een overzicht gegeven van de directe arbeidsuren per 100 R.R2 per gewas op de verschillende bedrijven. Op bedrijven waar contractteelt voorkomt zijn de arbeidsuren zodanig bewerkt, dat de invloed hiervan op het gemiddelde zoveel mogelijk is uitgeschakeld (de arbeidsuren zijn in de perioden, waarin zowel arbeid aan teelten in eigen beheer als aan teelten op contract voorkomt (schuurwerk) omgerekend naar oppervlakte teelten in eigen beheer, waarbij is aangenomen dat aan contractteelt en eigen teelt per R.R2 evenveel arbeid is besteed).  
Per gewas is een gewogen gemiddelde berekend. Het geringe aantal waarnemingen bij de verschillende teeltmethoden dwingen ertoe dit gemiddelde met de nodige omzichtigheid te hanteren.
- Bijlage 18 Deze geeft een overzicht van de directe arbeidsuren, onderverdeeld in 12 groepen van werkzaamheden voor verschillende gewassen.
- Bijlage 19 Deze geeft een overzicht van de opbouw van de personeelsbezetting in manjaren, uitgedrukt per betaalde ha; daarnaast worden de gemiddelde uurlonen aangegeven. Ter vergelijking zijn tevens vermeld de directe lonen, het werk door derden, het akkoordloon en het totaal van deze drie posten, alle wederom uitgedrukt per betaalde ha. Door de grote onderlinge verschillen en het kleine aantal waarnemingen is ook hier ervan afgezien gemiddelden te bepalen.
- Bijlage 20 In deze bijlage zijn de investeringen in 8 groepen verdeeld nl. grond, gebouwen en verwarming, fust, rooimachine, plantmachine, trekkers, diversen en bloembollenkraam. Elke groep is in een percentage van het totaal uitgedrukt. Tevens zijn vermeld de absolute investeringen per betaalde ha en per manjaar (vaste arbeidskrachten).



- Bijlagen 21 Hierin wordt een overzicht gegeven van de opbrengsten per  
t/m 26 gewas per bedrijf; tevens worden vermeld de gemiddelde ver-  
kooprijzen die de kweker heeft kunnen bedingen voor de  
verschillende sorteringen van zijn produkt.  
Van de vermelding van kwantitatieve gegevens per ras is af-  
gezien, daar de opbouw van de kraam niet voldoende bekend is.
- Bijlage 27 Deze geeft een aantal grafieken inzake het directe arbeids-  
verbruik van de verschillende teelten gedurende de teelt-  
periode.
- Bijlagen 28 Hierin zijn enkele korte aantekeningen opgenomen over de teelt-  
t/m 32 wijze van de gewassen.

Bijlagen

1.	Kosten en opbrengsten in guldens per 100 R.R2 van	het gehele bedrijf
2.	" " " " " " " " " "	tulpen
3.	" " " " " " " " " "	hyacinten
4.	" " " " " " " " " "	narcissen
5.	" " " " " " " " " "	irissen
6.	" " " " " " " " " "	gladiolen
7.	" " " " " " " " " "	krokussen
8.	" " " " " " " " " "	bijgoed
9.	" " " " " " " " " "	aardappelen
10.	" " " " " " " " " "	diverse groenten, fruit en zaadgewassen
11.	Directe arbeidsuren van	tulpen
12.	" " " " " " " " " "	hyacinten
13.	" " " " " " " " " "	narcissen
14.	" " " " " " " " " "	irissen
15.	" " " " " " " " " "	gladiolen
16.	" " " " " " " " " "	krokussen
17.	" " " " " " " " " "	aardappelen
18.	" " " " " " " " " "	per bewerking
19.	Arbeidsbezetting per ha en gemiddeld uurloon	
20.	Investering per bedrijf	
21.	Opbrengsten van tulpen	
22.	" " " " " " " " " "	hyacinten
23.	" " " " " " " " " "	narcissen
24.	" " " " " " " " " "	irissen
25.	" " " " " " " " " "	krokussen
26.	" " " " " " " " " "	gladiolen
27.	Grafieken 1 t/m 10	
28.	Aantekeningen teeltwijze tulpen	
29.	" " " " " " " " " "	hyacinten
30.	" " " " " " " " " "	narcissen
31.	" " " " " " " " " "	irissen
32.	" " " " " " " " " "	krokussen

KOSTEN EN OPBRENGSTEN IN GULDENS PER R.R2 VAN HET GEHELE BEDRIJF

Gebied	Zuid				
	M 133	M 128	M 137	M 135	M 134
Bedrijfsnummer					
Hoofdsoorten in % van het teeltplan	89	93	93	98	94
Bijgoed " " " " "	11	7	1	2	6
Overige gewassen in % van het teeltplan	0	0	6	0	0
<hr/>					
<u>Kosten duurzame produktiemiddelen</u>					
Rente duurzame produktiemiddelen	624	519	466	360	159
Rente bloembollenkraam	126	143	137	133	132
Afschrijving duurzame produktiemiddelen	335	373	151	253	219
Afschrijving bloembollenkraam	40	45	49	42	39
Onderhoud door derden (incl. materiaal)	153	37	20	60	31
Eigen onderhoud (arbeid)	173	160	65	66	114
Grond- en polderlasten	16	8	13	18	5
Pacht	-	-	-	-	-
Huur (excl. teeltvergunning)	59	-	63	102	325
Totaal vaste kosten	1526	1285	964	1034	1024
<hr/>					
<u>Bewerkingskosten</u>					
Loon vaste arbeiders (tijdloon)	1314	954	872	967	636
Loon losse arbeiders (uurloon)		188	33	159	264
Akkoordloon (contractwerk)	146	85	119	70	85
Totaal loon	1460	1227	1024	1196	985
Werk door derden	94	64	316	227	307
Materialen	664	452	609	455	474
Rente bedrijfskapitaal	55	44	49	47	44
Totaal bewerkingskosten	2273	1787	1998	1925	1810
<hr/>					
<u>Overige kosten</u>					
Verlet en div. werkzaamh. (arbeid)	125	6	96	65	56
Administratie, P. T. T, hagelschadeverz. etc.	66	82	64	78	110
Totaal overige kosten	191	88	160	143	166
<hr/>					
<u>Afleveringskosten</u>					
Vracht	30	32	24	24	34
Fusthuur (eenmalige emballage)	14	-	2	4	4
Veilingkosten en provisie	97	11	52	51	46
Totaal afleveringskosten	141	43	78	79	84
<hr/>					
<u>Totaal kosten</u>					
	4131	3203	3200	3181	3084
<hr/>					
<u>Opbrengsten</u>					
Bruto-opbrengst	3710	4042	3302	3109	3712
Gewaardeerde aanwas plantopstand	-	% 54	59	% 30	% 211
AF: heffingen en O.B.	512	621	273	352	495
Totaal opbrengsten	3198	3367	3688	2727	3006
<hr/>					
<u>Netto bedr. resultaten in guldens</u>					
	% 933	164	% 112	% 454	% 78
<hr/>					
<u>Netto bedr. resultaten in % v.d. kosten</u>					
	% 23	5	% 4	% 14	% 3

AFDALEND GERANGSCHIKT NAAR HET TOTAAL VAN DE KOSTEN PER GEBIED

Breezand-Julianadorp			Westfriesland									
M 401	M 425	M 403	M 230	M 216	M 206	M 211	M 204	M 214	M 203	M 217	M 232	
63	66	88	51	29	27	37	49	28	29	20	7	
37	34	0	15	71	61	23	33	17	27	7	-	
0	0	12	34	-	12	40	18	55	44	73	93	
318	82	266	220	142	135	219	197	169	74	145	46	
230	85	118	100	103	45	64	74	49	42	33	10	
212	126	197	277	108	144	221	302	167	132	86	88	
48	34	48	44	34	22	27	36	21	25	17	6	
56	32	45	93	73	21	87	35	54	26	24	13	
126	78	50	61	121	54	33	38	130	28	21	2	
7	-	19	21	8	8	14	10	10	2	13	-	
-	110	-	-	-	6	-	-	-	-	-	32	
1	27	-	231	31	113	-	180	93	139	1	71	
998	574	743	1047	700	548	665	872	693	468	340	268	
754	891	615	887	591	598	388	546	640	542	533	518	
133	253	71	482	74	47	274	19	90	142	58	-	
205	23	635	82	428	314	194	59	34	61	32	34	
1092	1167	1321	1451	1093	959	856	624	764	745	623	552	
60	262	45	135	106	43	45	33	22	106	14	55	
337	496	370	260	412	478	170	283	198	260	92	141	
37	48	43	46	40	37	27	24	25	28	18	19	
1526	1973	1779	1892	1651	1517	1098	964	1009	1139	747	767	
32	92	16	39	285	183	110	50	106	13	53	83	
78	67	45	113	69	59	81	62	58	68	32	26	
110	159	61	152	354	242	191	112	164	81	85	106	
82	39	80	67	42	22	30	24	23	12	17	4	
7	2	1	2	1	4	6	3	7	12	3	2	
128	32	32	106	52	40	71	42	86	59	15	56	
217	73	113	175	95	66	107	69	116	83	35	62	
2851	2779	2696	3266	2800	2373	2061	2017	1982	1770	1207	1203	
4837	2533	3589	3883	3326	1940	2456	2839	2626	1996	1221	1738	
54	24 %	288	253 %	35 %	2 %	394 %	176	177 %	27 %	16 %	9	
202	151	344	229	99	76	139	163	139	75	55	77	
4689	2406	2957	3907	3192	1862	1923	2500	2664	1894	1150	1652	
1838	373	261	641	392 %	511 %	138	483	682	124 %	57	449	
64	13	10	20	14 %	22 %	7	24	34	7 %	5	37	

KOSTEN EN OPBRENGSTEN IN GULDENS VAN TULPEN PER 100 R. R2 PER BEDRIJF

Gebied	Zuid				
	M 133	M 137	M 128	M 134	M 135
Bedrijfsnummer					
<u>Kosten duurzame produktiemiddelen</u>					
Rente duurzame produktiemiddelen	603	485	521	161	360
Rente bloembollenkraam	162	148	160	138	122
Afschrijving duurz. produktiemiddelen	303	186	391	222	254
Afschrijving bloembollenkraam	98	89	96	83	73
Onderhoud door derden (incl. materiaal)	149	22	38	31	60
Eigen onderhoud (arbeid)	170	66	191	114	67
Grond- en polderlasten	16	13	8	5	18
Pacht	-	-	-	-	-
Huur (excl. teeltvergunning)	127	85	-	335	102
Totaal vaste kosten	1628	1094	1405	1089	1056
<u>Bewerkingskosten</u>					
Loon vaste arbeiders (tijdloon I en II)	957	842	825	535	774
Loon losse arbeiders (uurloon)		21	127	160	117
Akkoordloon (contractwerk)	220	138	216	93	121
Totaal lonen	1177	1001	1168	788	1021
Werk door derden	68	364	98	402	129
<u>Materialen</u>					
Organische mest	177	282	30	111	179
Kunstmest	55	103	105	93	35
Bestrijdingsmiddelen	48	42	52	29	49
Zaad en pootgoed	1	5	-	4	1
Brandstoffen	71	27	38	46	37
Overige materialen	88	97	108	24	31
Dekmaterialen	64	56	41	55	40
Rente bedrijfskapitaal	44	50	41	39	38
Totaal bewerkingskosten	1793	2027	1681	1591	1551
<u>Overige kosten</u>					
Verlet en diverse werkzaamheden	91	90	5	41	51
Administratie, P.T.T., hagelschadeverz. en div.	66	68	103	112	78
Totaal overige kosten	157	158	108	153	129
<u>Afleveringskosten</u>					
Vracht	22	16	43	22	17
Fusthuur/eenmalige emballage	15	2	-	4	4
Veilingkosten en provisie	98	62	3	62	61
Totaal afleveringskosten	135	80	46	88	82
Totaal kosten	3713	3359	3240	2921	2818
<u>Opbrengsten</u>					
Bruto-opbrengsten	3469	3023	2711	2813	2858
Gewaardeerde plantaanwas	376	215	319	366	34
Heffingen en O.B. ("Af")	278	207	173	204	169
Totaal opbrengsten	3567	2601	2857	2975	2423
Nettoresultaat in guldens	146	758	383	54	395
" " in % van de kosten	4	22	12	2	14

PER GEBIED AFDALEND GERANGSCHIKT NAAR HET TOTAAL DER KOSTEN

Breezand-Julianadorp			Westfriesland								
M 403	M 401	M 425	M 230	M 232	M 214	M 206	M 216	M 211	M 217	M 204	M 203
276	333	163	233	217	181	199	198	282	250	248	137
146	157	122	144	147	127	134	193	122	142	123	145
277	302	275	376	314	274	189	242	322	226	388	201
87	94	73	87	88	76	80	115	73	85	74	87
42	75	40	114	21	66	27	100	105	38	37	30
46	116	81	62	2	95	83	180	30	32	39	69
16	6	-	6	-	5	13	13	14	13	11	5
-	-	110	-	32	-	11	-	-	-	248	-
-	2	16	456	-	330	53	-	-	6	-	99
890	1085	880	1478	821	1154	789	1041	948	792	1168	773
736	624	681	937	1550	1024	775	687	478	1048	623	775
74	76	146	646	-	146	34	113	429	133	26	242
965	446	90	162	182	109	681	232	248	136	111	101
1775	1146	917	1745	1732	1279	1490	1032	1155	1317	760	1118
60	78	221	182	239	31	81	64	76	1	59	9
130	105	145	-	-	-	-	-	30	-	24	-
66	52	76	76	72	89	58	58	71	44	41	49
94	38	34	114	53	80	68	102	59	74	79	37
-	29	2	4	-	9	-	25	-	1	-	-
37	37	32	30	-	24	20	15	23	7	18	25
78	71	20	27	7	26	111	119	23	20	117	101
19	28	47	34	22	-	43	-	4	3	-	-
56	39	37	55	53	38	47	35	36	36	27	33
2315	1623	1531	2267	2178	1576	1918	1450	1477	1503	1125	1372
18	43	67	45	250	178	236	307	155	101	66	19
48	123	50	154	43	131	91	104	166	79	80	115
66	166	117	199	293	309	327	411	321	180	146	134
66	58	20	52	60	49	42	59	49	53	38	31
2	11	4	2	-	5	6	2	11	1	5	8
16	92	40	112	129	144	84	50	129	23	55	97
84	161	64	166	189	198	132	111	189	77	98	136
3355	3035	2592	4110	3481	3237	3166	3013	2935	2552	2537	2415
4172	3085	2097	4170	4109	4604	3350	3162	4307	3481	3535	3548
% 541	% 287	% 95	447	% 132	219	301	% 102	% 869	% 26	% 269	% 95
329	242	124	283	333	325	221	195	308	229	266	238
3302	2556	1878	4334	3644	4498	3430	2865	3130	3226	3000	3215
% 53	% 479	% 714	224	163	1261	264	% 148	195	674	463	800
% 2	% 16	% 28	5	5	39	8	% 5	7	26	18	33

KOSTEN EN OPBRENGSTEN IN GULDENS VAN HYACINTEN PER 100 R.R2 PER  
BEDRIJF AFDALEND GERANGSCHIKT NAAR TOTAAL VAN DE KOSTEN PER DISTRICT

Gebied	Zuid					Breezand - Julianadorp		
	M-133	M-135	M-137	M-128	M-134	M425	M403	M401
Bedrijfsnummer								
<u>Kosten duurzame produktiemiddelen</u>								
Rente duurzame produktiemiddelen	652	361	485	535	161	22	440	369
Rente bloembollenkraam	118	154	149	123	131	113	108	106
Afschrijving duurzame prod.middelen	380	254	186	397	222	22	378	269
Afschrijving bloembollenkraam	-	-	-	-	-	-	-	-
Onderhoud door derden (incl.matr.)	157	60	22	39	31	28	67	56
Eigen onderhoud (arbeid)	178	66	66	146	114	76	79	139
Grond- en polderlasten	16	18	13	9	5	-	28	7
Pacht	-	-	-	-	-	110	-	-
Huur (excl.teeltvergunning)	14	102	85	-	319	45	-	2
Totaal vaste kosten	1515	1015	1006	1249	583	416	1100	948
<u>Bewerkingskosten</u>								
Loon vaste arbeiders (tijdl.I en II)	1609	1252	972	1151	764	1401	986	706
Loon losse arbeiders(uurloon)	-	205	51	246	378	364	78	61
Akkoordloon (contractwerk)	111	-	139	-	70	-	241	632
Totaal lonen	1720	1457	1162	1397	1212	1765	1305	1399
Werk door derden	113	371	296	13	235	589	31	329
<u>Materialen</u>								
Organische mest	213	190	167	116	185	63	214	24
Kunstmest	134	84	53	81	80	49	46	-
Bestrijdingsmiddelen	75	67	75	82	64	134	107	108
Zaad en pootgoed	2	1	6	-	4	2	-	-
Brandstoffen	107	55	41	56	69	68	147	54
Overige materialen	100	31	98	109	24	27	110	72
Dekmaterialen	249	151	222	152	186	164	139	129
Rente bedrijfskapitaal	68	60	53	50	52	72	52	53
Totaal bewerkingskosten	2781	2467	2173	2056	2111	2933	2151	2168
<u>Overige kosten</u>								
Verlet en diverse werkzaamheden	153	85	111	7	73	142	26	23
Administratie, P.T., hagelschadeverz.e.d.	66	78	68	70	112	72	48	53
Totaal overige kosten	219	163	179	77	185	214	74	76
<u>Afleveringskosten</u>								
Vracht	42	35	26	22	48	29	132	28
Fusthuur/eenmalige emballage	18	4	2	1	5	3	1	13
Veilingkosten en provisie	111	35	46	22	36	52	79	22
Totaal afleveringskosten	171	74	74	45	89	84	212	63
Totaal kosten	4686	3719	3432	3427	3368	3647	3537	3255
<u>Opbrengsten</u>								
Bruto-opbrengsten	4562	3977	4132	5713	4802	3982	4983	2058
Gewaardeerde plantaanas	% 333	% 122	287	% 262	% 707	302	% 625	52
Heffingen en O.B. ("Af")	824	630	557	1192	831	563	1012	464
Totaal opbrengsten	3405	3225	3862	4259	3264	3721	3346	1646
Nettoresultaat in guldens	% 1281	% 494	430	832	% 104	74	% 191	% 1609
" " in % v.d. kosten	% 27	% 13	12	24	% 3	2	% 5	% 49

KOSTEN EN OPBRENGSTEN IN GULDENS VAN NARCISSEN PER BEDRIJF  
AFDALEND GERANGSCHIJKT NAAR HET TOTAAL VAN DE KOSTEN PER DISTRICT

Gebied	Zuid		Breezand - Julianadorp		
	M 128	M 137	M 425	M 403	M 401
Bedrijfsnummer					
<u>Kosten duurzame produktiemiddelen</u>					
Rente duurzame produktiemiddelen	455	411	39	148	262
Rente bloembollenkraam	213	133	144	139	138
Afschrijving duurz. produktiemiddelen	241	53	43	65	81
Afschrijving bloembollenkraam	85	53	58	55	55
Onderhoud door derden (incl.matr.)	26	14	28	31	33
Eigen onderhoud (arbeid)	130	63	77	30	123
Grond- en polderlasten	9	13	-	14	7
Pacht	-	-	109	-	-
Huur (excl. teeltvergunning)	-	-	24	-	-
Totaal vaste kosten	1159	740	522	482	699
<u>Bewerkingskosten</u>					
Loon vaste arbeiders (tijdl. I en II)	945	731	815	427	622
Loon losse arbeiders (uurloon)	218	27	276	82	175
Akkoordloon (contractwerk)	-	82	-	781	32
Totaal lonen	1163	840	1091	1290	829
Werk door derden	195	322	189	34	30
<u>Materialen</u>					
Organische mest	12	111	9	11	9
Kunstmest	15	62	75	64	44
Bestrijdingsmiddelen	70	71	64	36	27
Zaad en pootgoed	-	28	2	-	-
Brandstoffen	-	6	-	5	-
Overige materialen	72	75	10	21	55
Dekmaterialen	76	112	86	33	65
Rente bedrijfskapitaal	40	41	38	37	26
Totaal bewerkingskosten	1643	1668	1564	1531	1085
<u>Overige kosten</u>					
Verlet en diverse werkzaamheden	6	82	88	12	25
Administratie, P.T.T., hagelschadeverz. e.d.	70	68	72	48	53
Totaal overige kosten	76	150	160	60	78
<u>Afleveringskosten</u>					
Vracht	50	24	92	92	84
Fusthuur/eenmalige emballage	-	2	2	1	2
Veilingkosten en provisie	-	54	42	29	76
Totaal afleveringskosten	50	80	136	122	162
Totaal kosten	2928	2638	2382	2195	2024
<u>Opbrengsten</u>					
Bruto-opbrengsten	3270	1888	3266	3121	3216
Gewaardeerde plantaanwas	∕ 766	466	17	20	493
Heffingen en O.B. ("Af")	109	80	93	104	100
Totaal opbrengsten	2395	2274	3190	3037	3609
Nettoresultaat in guldens	∕ 533	∕ 364	808	842	1585
" " in % v.d. kosten	∕ 18	∕ 12	34	38	78



KOSTEN EN OPBRENGSTEN IN GULDENS VAN IRISSEN PER 100 R.2 PER BE-  
DRIJF, AFDALEND GERANGSCHIKT PER DISTRICT NAAR TOTAAL VAN DE KOSTEN

Gebied	Westfriesland						
	M 230	M 216	M 211	M 214	M 206	M 204	M 217
Bedrijfsnummer							
<u>Kosten duurzame produktiemiddelen</u>							
Rente duurzame produktiemiddelen	259	185	217	197	207	129	134
Rente bloembollenkraam	179	112	78	31	101	98	69
Afschrijving duurz.prod.middelen	270	219	222	195	165	277	76
Afschrijving bloembollenkraam	-	-	-	-	-	-	-
Onderhoud door derden(incl.matr.)	90	93	87	58	24	42	22
Eigen onderhoud (arbeid)	68	186	25	89	92	28	20
Grond- en polderlasten	37	14	14	12	19	-	13
Pacht	-	-	-	-	15	200	-
Huur	-	-	-	-	-	-	-
Totaal vaste kosten	903	809	643	632	623	774	334
<u>Bewerkingskosten</u>							
Loon vaste arbeiders (tijdl.I en II)	1327	1049	574	1046	1144	839	1136
Loon losse arbeiders (uurloon)	894	185	425	204	34	26	175
Akkoordloon (contractwerk)	-	144	750	-	91	38	-
Totaal lonen	2221	1378	1749	1250	1269	903	1311
Werk door derden	116	56	62	6	25	8	4
<u>Materialen</u>							
Organische mest	-	-	29	-	-	-	-
Kunstmest	83	65	69	117	37	42	55
Bestrijdingsmiddelen	99	130	41	93	46	17	158
Zaad en pootgoed	30	28	-	-	-	-	1
Brandstoffen	31	14	23	24	20	18	2
Overige materialen	14	115	14	17	109	110	4
Dekmaterialen	251	203	51	147	-	75	129
Rente bedrijfskapitaal	71	50	51	41	38	29	42
Totaal bewerkingskosten	2916	2039	2089	1695	1544	1202	1706
<u>Overige kosten</u>							
Verlet en diverse werkzaamheden	63	378	171	182	344	33	111
Administratie, P.T.T., hagelschadeverz. e.d.	110	55	39	47	51	54	38
Totaal overige kosten	173	433	210	229	395	87	149
<u>Afleveringskosten</u>							
Vracht	63	44	47	61	62	35	2
Fusthuur/eenmalige emballage	1	-	12	1	2	8	1
Veilingkosten en provisie	199	66	128	129	40	97	5
Totaal afleveringskosten	263	110	187	191	104	140	8
Totaal kosten	4255	3391	3129	2747	2666	2203	2197
<u>Opbrengsten</u>							
Bruto-opbrengsten	7084	7502	4634	4849	3482	4629	1368
Gewaardeerde plantaanwas	176	216	233	992	960	304	346
Heffingen en O.B. ("Af")	207	123	149	175	104	134	43
Totaal opbrengsten	7053	7595	4252	5666	2418	4191	979
Nettoresultaat in guldens	2798	4204	1123	2919	248	1988	1218
" " in % v.d. kosten	65	124	36	106	9	90	55

KOSTEN EN OPBRENGSTEN VAN GLADIOLEN PER 100 R.R2 PER BEDRIJF,  
AFDALEND GERANGSCHIJKT NAAR HET TOTAAL VAN DE KOSTEN PER GEBIED

Gebied	Zuid	Julianadorp	Westfriesland		
	M 135	M-401	M 216	M 206	M 203
Bedrijfsnummer					
<u>Kosten duurzame produktiemiddelen</u>					
Rente duurzame produktiemiddelen	325	343	72	84	78
Rente bloembollenkraam	-	-	-	-	-
Afschrijving duurz.prod.middelen	205	213	131	132	154
Afschrijving bloembollenkraam	-	-	-	-	-
Onderhoud door derden(incl.matr.)	53	50	39	18	28
Eigen onderhoud (arbeid)	64	138	31	26	20
Grond- en polderlasten	17	7	-	-	-
Pacht	-	-	-	-	-
Huur	98	1	76	-	190
Totaal vaste kosten	762	752	349	449	470
<u>Bewerkingskosten</u>					
Loon vaste arbeiders (tijdl.I en II)	761	700	337	525	494
Loon losse arbeiders (uurloon)	466	133	19	37	125
Akkoordloon(contractwerk)	-	207	768	209	117
Totaal lonen	1227	1040	1124	771	736
Werk door derden	191	12	176	23	94
<u>Materialen</u>					
Organische mest	31	9	-	-	-
Kunstmest	-	49	22	13	61
Bestrijdingsmiddelen	38	74	28	22	94
Zaad en pootgoed	180	327	247	528	136
Brandstoffen	55	55	22	30	38
Overige materialen	23	66	94	97	95
Dekmaterialen	1) 3	1) 4	1) 7	-	-
Rente bedrijfskapitaal	44	41	43	37	31
Totaal bewerkingskosten	1792	1677	1763	1521	1285
<u>Overige kosten</u>					
Verlet en diverse werkzaamheden	74	26	234	153	12
Administratie, PTT, hagelschadeverz. e.d.	76	53	55	51	71
Totaal overige kosten	150	79	289	204	83
<u>Afleveringskosten</u>					
Vracht	21	30	31	11	12
Fusthuur/eenmalige emballage	8	5	2	1	1
Veilingkosten en provisie	80	36	46	14	21
Totaal afleveringskosten	109	71	79	26	34
Totaal kosten	2813	2579	2480	2200	1872
<u>Opbrengsten</u>					
Bruto-opbrengsten	1519	1381	2171	1104	884
Gewaardeerde plantaanwas	-	-	-	-	-
Heffingen en O.B. ("Af")	25	26	28	13	8
Totaal opbrengsten	1494	1355	2143	1091	876
Nettoresultaten in guldens	1/1319	1/1224	1/337	1/1109	1/995
" " in % v.d. kosten	1/47	1/47	1/14	1/50	1/53

1) Stro voor stuifvrij houden etc.

KOSTEN EN OPBRENGSTEN VAN KROKUSSEN PER 100 R.R2 PER BEDRIJF,  
AFDALEND GERANC-SCHIKT NAAR HET TOTAAL VAN DE KOSTEN PER GEBIED

Gebied	Zuid			Breezand- Julianadorp	Westfriesland			
	M 137	M 134	M 128	M 401	M 214	M 216	M 211	M 217
Bedrijfsnummer								
<u>Kosten duurzame produktiemiddelen</u>								
Rente duurzame produktiemiddelen	477	131	504	353	211	190	246	211
Rente bloembollenkraam	157	89	71	103	77	101	93	63
Afschrijv. duurzame prod. middelen	147	172	325	265	220	223	276	174
Afschrijving bloembollenkraam	-	-	-	-	-	-	-	-
Onderhoud door derden (incl. matr.)	21	28	35	82	63	99	96	33
Eigen onderhoud (arbeid)	67	113	142	137	92	191	27	28
Grond- en polderlasten	13	5	9	7	12	15	14	14
Pacht	-	-	-	-	-	-	-	-
Huur	60	289	-	1	-	-	-	-
Totaal vaste kosten	942	827	1086	948	675	819	752	523
<u>Bewerkingskosten</u>								
Loon vaste arbeiders (tijdl. I en II)	275	391	340	403	1109	468	328	721
Loon losse arbeiders (uurloon)	-	149	79	25	41	21	249	125
Akkoordloon (contractwerk)	98	143	88	-	84	212	171	125
Totaal lonen	373	683	507	428	1234	701	748	971
Werk door derden	156	148	8	16	4	47	36	-
<u>Materialen</u>								
Organische mest	63	24	12	9	-	-	15	-
Kunstmest	48	33	15	27	26	45	42	31
Bestrijdingsmiddelen	27	12	15	18	68	56	49	38
Zaad en pootgoed	1	4	-	-	-	28	-	1
Brandstoffen	27	45	37	37	24	14	23	7
Overige materialen	87	17	97	66	21	113	17	14
Dekmaterialen	113	87	76	66	98	133	76	86
Rente bedrijfskapitaal	22	26	19	17	37	29	25	29
Totaal bewerkingskosten	917	1079	736	684	1512	1166	1031	1177
<u>Overige kosten</u>								
Verlet en diverse werkzaamh.	31	35	2	14	167	257	99	75
Administratie, P.T.T., hagelschadeverz. e.d.	66	81	71	53	47	55	39	38
Totaal overige kosten	97	116	73	67	214	312	138	113
<u>Afleveringskosten</u>								
Vracht	16	17	8	56	45	54	60	14
Pusthuur/eenmalige emballage	-	-	-	12	2	2	6	5
Veilingkosten en provisie	17	-	-	159	79	54	78	45
Totaal afleveringskosten	33	17	8	227	126	110	144	64
Totaal kosten	1989	2039	1953	1926	2527	2407	2065	1877
<u>Opbrengsten</u>								
Bruto-opbrengsten	4513	1909	1262	4338	2413	2320	2190	1773
Gewaardeerde plantaanwas	2051	764	485	1620	845	398	36	36
Heffingen en O.B. ("Af")	182	57	42	124	80	41	73	59
Totaal opbrengsten	2280	1088	1705	2594	2333	1434	1719	1750
Nettoresultaat in guldens	291	951	248	668	194	973	346	127
" " in % v.d. kosten	15	47	13	35	8	40	17	7

KOSTEN EN OPBRENGSTEN VAN BIJGOED IN GULDENS PER BEDRIJF PER  
100 R.R2 AFDALEND GERANGSCHIKT NAAR DE TOTALE KOSTEN PER GEBIED

Gebied	Breezand/Julianadorp			Westfriesland		
Bedrijfsnummer	M 425	M 401	M 425	M 216	M 216	M 216
Gewas	Colvillei	Fritil- laria	Anemoon	Iris Danfordiae	Lelie	Acidanthera
Kosten duurzame prod.midd.						
Rente duurz.prod.middelen	166	343	43	176	158	169
Rente bloembollenkraam	-	770	-	230	879	-
Afschrijving duurz.prod.midd.	282	213	59	201	207	284
Afschrijving bloembollenkraam	-	-	-	-	-	-
Onderhoud door derden (incl. matr.)	40	50	30	93	76	30
Eigen onderhoud (arbeid)	82	138	77	186	178	32
Grond- en polderlasten	-	7	-	15	15	4
Pacht	111	-	110	-	-	-
Huur	61	1	16	-	-	160
<b>Totaal vaste kosten</b>	<b>742</b>	<b>1522</b>	<b>335</b>	<b>901</b>	<b>1513</b>	<b>679</b>
<b>Bewerkingskosten</b>						
Loon vaste arbeiders (tijdl. I en II)	1502	904	658	937	540	458
Loon losse arbeiders (uurloon)	585	207	149	108	37	3
Akkoordloon (contractwerk)	-	-	-	109	-	-
<b>Totaal lonen</b>	<b>2087</b>	<b>1111</b>	<b>807</b>	<b>1154</b>	<b>577</b>	<b>461</b>
Werk door derden	232	12	200	47	49	8
<b>Materialen</b>						
Organische mest	9	27	9	-	-	2
Kunstmest	56	39	63	55	4	52
Bestrijdingsmiddelen	58	19	26	112	34	29
Zaad en pootgoed	905	-	368	28	29	125
Brandstoffen	69	37	46	14	-	27
Overige materialen	62	65	20	107	121	112
Dekmaterialen	86	67	86	199	-	-
Rente bedrijfskapitaal	89	34	41	43	20	20
<b>Totaal bewerkingskosten</b>	<b>3653</b>	<b>1411</b>	<b>1666</b>	<b>1759</b>	<b>834</b>	<b>836</b>
<b>Overige kosten</b>						
Verlet en div.werkzaamheden	169	33	65	347	273	26
Administratie, P.T.T., hagelschade-verzekering e.d.	72	53	72	55	58	54
<b>Totaal overige kosten</b>	<b>241</b>	<b>86</b>	<b>137</b>	<b>402</b>	<b>331</b>	<b>80</b>
<b>Afleveringskosten</b>						
Vracht	31	97	11	23	-	-
Fusthuur/eenmalige emballage	-	3	-	-	-	-
Veilingkosten en provisie	-	365	13	69	-	5
<b>Totaal afleveringskosten</b>	<b>31</b>	<b>465</b>	<b>24</b>	<b>92</b>	<b>-</b>	<b>5</b>
<b>Totaal kosten</b>	<b>4667</b>	<b>3484</b>	<b>2162</b>	<b>3154</b>	<b>2678</b>	<b>1600</b>
<b>Opbrengsten</b>						
Druto-opbrengsten	3555	12853	954	4752	-	2383
Gewaardeerde plantaanwas	-	573	-	400	-	-
Heffingen en O.B. ("Af")	62	429	29	141	-	72
<b>Totaal opbrengsten</b>	<b>3493</b>	<b>12997</b>	<b>925</b>	<b>5011</b>	<b>-</b>	<b>2311</b>
Nettoresultaat in guldens	1174	9513	1237	1857	2678	711
" " in % v.d.kosten	25	273	57	59	100	44

KOSTEN EN OPBRENGSTEN VAN AARDAPPELEN IN GULDENS PER BEDRIJF PER 100 R.R2  
AFDALEND GERANGSCHIKT NAAR HET TOTAAL V.D.KOSTEN PER GEBIED

Gebied	Breezand- Julianadorp	Westfriesland						
	M 403	M214	M206	M203	M232	M204	M211	M217
<u>Bedrijfsnummer</u>	M 403	M214	M206	M203	M232	M204	M211	M217
<u>Kosten duurzame prod.middelen</u>								
Rente duurzame prod.middelen	305	190	156	32	23	139	162	113
Rente bloembollenkraam	-	-	-	-	-	-	-	-
Afschrijving duurz.prod.middelen	87	164	84	78	56	111	121	41
Afschrijving bloembollenkraam	-	-	-	-	-	-	-	-
Onderhoud door derden (incl.matr.)	59	46	19	22	12	30	70	19
Eigen onderhoud (arbeid)	69	159	84	7	2	49	39	18
Grond- en polderlasten	32	12	19	1	-	20	14	14
Pacht	-	-	15	-	32	-	-	-
Huur	-	-	-	120	69	-	-	-
Totaal vaste kosten	552	571	377	260	194	349	406	205
<u>Bewerkingskosten</u>								
Loon vaste arbeiders(tijdl.IenII)	254	319	112	211	368	190	166	333
Loon losse arbeiders(uurloen)	17	67	129	80	-	9	59	44
Akkoordloon(contractwerk)	2	-	105	-	50	-	-	-
Totaal lonen	273	386	346	291	418	199	225	377
Werk door derden	62	51	54	225	54	12	-	20
<u>Materialen</u>								
Organische mest	26	-	-	-	-	6	15	-
Kunstmest	41	34	12	24	52	48	69	36
Bestrijdingsmiddelen	11	75	15	55	31	24	44	5
Zaad en pootgoed	84	69	61	74	104	115	21	24
Brandstoffen	-	1	-	1	3	-	-	-
Overige materialen	13	17	70	44	7	56	9	2
Dekmaterialen	-	-	-	2	-	-	-	-
Rente bedrijfskapitaal	13	16	14	18	17	11	10	12
Totaal bewerkingskosten	523	649	572	734	686	471	393	476
<u>Overige kosten</u>								
Verlet en diverse werkzaamheden	7	56	78	6	59	48	39	36
Administratie, P.T.T., hagelschade- verzekering e.d.	24	24	24	35	22	27	19	19
Totaal overige kosten	31	80	102	41	81	75	58	55
<u>Afleveringskosten</u>								
Vracht	-	-	-	1	-	-	-	7
Fusthuur/eenmalige emballage	-	13	12	6	2	-	-	3
Veilingkosten en provisie	-	40	51	61	32	-	-	10
Totaal afleveringskosten	-	53	63	68	34	-	-	20
Totaal kosten	1106	1353	1114	1103	995	895	857	756
<u>Opbrengsten</u>								
Bruto-opbrengsten	1202	1473	1035	1845	871	-	573	585
Gewaardeerde plantaanwas	-	-	-	-	-	-	-	-
Heffingen en O.B. ("Af")	-	27	-	11	-	-	-	-
Totaal opbrengsten	1202	1446	1035	1834	871	-	573	585
Nettoresultaat in guldens	96	93%	79	731%	124	895	284	171
Nettoresultaat in % v.d.kosten	9	7%	7	66%	12	100	33	23



KOSTEN EN OPBRENGSTEN IN GULDENS VAN DIVERSE  
AFDALEND GERANGSCHIJKT

Gebied	Zuid							West
	M 137	M 232	M 203	M 230	M 214	M 211	M 232	
Bedrijfsnummer								
Gewas	Wortelen	Sjalotten	Uien	Deense witte kool	Bieten	Sjalotten	Rodekool	
<u>Kosten duurz. produktiemidd.</u>								
Rente duurz. produktiemiddelen	404	25	25	183	131	161	4	
Rente bloembollenkraam	-	-	-	-	-	-	-	
Afschrijving duurzame prod.midd.	45	61	62	134	65	121	8	
Afschrijving bloembollenkraam	-	-	-	-	-	-	-	
Onderhoud door derden (incl.matr.)	14	12	23	63	45	70	1	
Eigen onderhoud (arbeid)	63	2	4	56	158	39	-	
Grond- en polderlasten	13	-	-	37	12	14	-	
Pacht	-	32	-	-	-	-	3	
Huur	-	14	181	-	-	-	24	
Totaal vaste kosten	539	146	295	473	411	405	41	
<u>Bewerkingskosten</u>								
Loon vaste arbeiders (tijd I en II)	1210	1024	1147	616	736	518	58	
Loon losse arbeid. (uurloon)	63	-	103	53	12	123	-	
Akkoordloon (contractwerk)	-	37	-	-	-	-	1	
Totaal lonen	1273	1061	1250	669	748	641	59	
Werk door derden	20	104	-	74	3	46	1	
<u>Materialen</u>								
Organische mest	16	-	-	-	-	15	-	
Kunstmest	83	40	12	39	-	-	4	
Bestrijdingsmiddelen	57	42	23	20	41	51	2	
Zaad en pootgoed	56	270	40	50	43	47	-	
Brandstoffen	-	-	3	-	-	25	-	
Overige materialen	100	7	48	2	9	8	-	
Dekmaterialen	279	-	-	-	-	-	-	
Rente bedrijfskapitaal	47	38	34	21	21	21	1	
Totaal bewerkingskosten	1931	1562	1410	875	865	854	71	
<u>Overige kosten</u>								
Verlet en diverse werkzaamh.	138	164	24	19	109	109	9	
Administratie, R.T.T., hagelschadeverzekering e.d.	-	22	35	55	24	38	2	
Totaal overige kosten	138	186	59	74	133	147	11	
<u>Afleveringskosten</u>								
Vracht	80	-	-	90	-	-	-	
Fusthuur/eenmalige emballage	-	2	38	2	18	-	-	
Veilingkosten en provisie	-	38	68	55	57	-	13	
Totaal afleveringskosten	80	40	106	147	75	-	13	
Totaal kosten	2608	1934	1870	1569	1484	1406	130	
<u>Opbrengsten</u>								
Bruto-opbrengsten	3591	1233	765	2017	1050	206	402	
Gewaardeerde plantaanwas	-	-	-	-	-	-	-	
Heffingen en O.B. ("Af")	-	-	-	159	77	-	1	
Totaal opbrengsten	3591	1233	765	1858	973	206	388	
Nettoresultaat in guldens	903	701	1105	289	511	1200	250	
" " in % v.d.kosten	34	36	59	18	34	85	18	

GROENTE-, ZAAD- EN FRUITGEWASSEN PER 100 R.R2  
 NAAR DE TOTALE KOSTEN PER GEWAS

friesland											Julianadorp- Breezand
M 217	M 214	M 232	M 214	M 211	M 232	M 211	M 217	M 203	M 214	M 211	M 401
Diverse groente	Rode- kool	Deense witte kool	Bloem- kool	Zaad- teelt	Vroege witte kool	Rode- kool	Zaad- teelt	Kool nateelt	Bloem- kool nateelt	Bloem- kool nateelt	Nateelt peen
113	132	43	132	147	24	149	117	-	-	-	-
-	-	-	-	-	-	-	-	-	-	-	-
41	65	86	65	101	64	102	54	-	-	-	-
-	-	-	-	-	-	-	-	-	-	-	-
19	46	13	45	65	12	66	19	-	-	-	-
18	159	2	158	38	2	38	18	-	-	-	-
13	12	-	12	14	-	14	14	-	-	-	-
-	-	33	-	-	33	-	-	-	-	-	-
-	-	37	-	-	-	-	-	-	-	-	-
204	414	214	412	365	135	369	222	-	-	-	-
569	250	415	204	245	235	75	181	456	176	69	875
15	18	-	20	76	-	65	19	27	43	35	25
-	-	4	-	-	27	-	4	-	-	-	-
584	268	419	224	321	262	140	204	483	219	104	900
2	3	40	3	-	18	-	30	-	-	-	152
-	-	-	-	14	-	15	-	-	-	-	-
22	50	63	79	-	53	20	40	31	12	4	59
11	29	8	22	8	3	8	8	-	-	-	37
13	7	8	-	-	62	-	2	267	-	19	34
-	2	-	-	-	-	-	-	-	-	-	-
5	9	8	8	7	7	7	2	-	-	-	-
6	-	-	-	-	-	-	-	-	-	-	-
16	9	14	9	9	10	5	7	19	6	3	29
659	377	560	345	359	415	195	293	800	237	130	1211
53	39	67	32	57	37	25	22	-	-	-	-
19	23	22	24	19	22	19	19	-	-	-	-
72	62	89	56	76	59	44	41	-	-	-	-
16	-	-	-	-	-	-	-	-	-	-	161
8	7	2	4	-	-	-	-	7	1	-	-
29	58	47	25	-	3	-	-	65	6	-	-
53	65	49	29	-	3	-	-	72	7	-	161
988	918	912	842	800	612	608	556	872	244	130	1372
812	1062	1353	456	-	923	200	336	2070	106	-	2721
-	-	-	-	-	-	-	-	-	-	-	-
17	57	93	4	-	27	-	16	-	2	-	-
795	1005	1260	452	-	896	200	320	2070	104	-	2721
% 193	87	348	% 390	% 800	284	% 408	% 236	1198	% 140	% 130	1349
% 20	9	38	% 46	% 100	46	% 67	% 42	137	% 57	% 100	98



AANTAL DIRECTE ARBEIDSUREN PER 100 R.RZ <sup>1)</sup> TULPEN PER VIERWEEKLIJKSE PERIODE, AFDALEND PER GEBIED  
GERANGSCHIKT PER BEDRIJF MAAR HET TOTAAL VAN DE UREN PER 100 R.RZ

Gebied	Bedr. No.	Vierwekelijkse periode													Totaal						
		8	9	10	11	12	13	1	2	3	4	5	6	7		8	9	10	11	12	13
Zuid	M 128	13,8	9,7	5,1	10,8	58,8	13,7	2,7	-	14,4	15,3	50,1	9,3	63,5	33,1	5,0	1,4	-	-	-	306,7
	M 133	-	-	12,0	-	47,2	3,8	-	-	14,9	10,8	35,2	28,5	52,8	20,2	1,9	-	1,7	-	-	229,0
	M 136	-	24,8	19,8	16,1	9,7	-	-	1,0	14,7	21,5	43,2	17,5	36,7	20,0	3,2	-	-	-	-	228,2
	M 135	11,0	16,1	14,6	19,2	23,1	2,3	0,6	1,2	19,2	11,6	24,1	11,2	47,5	15,7	6,2	0,3	-	-	-	223,9
	M 137	39,1	1,7	5,2	20,1	19,9	0,6	0,6	7,6	5,2	13,1	22,1	15,8	44,9	11,9	2,2	0,3	-	-	-	210,3
	M 134	4,8	1,5	4,1	9,9	14,6	0,7	-	2,3	15,2	4,7	31,5	11,0	30,5	14,5	5,4	-	-	-	-	150,7
Gemiddelde		5,4	12,5	15,3	13,8	29,7	3,8	0,8	2,5	13,4	13,2	33,6	15,0	47,6	19,0	4,0	0,4	-	-	-	230,2
Breezand - Julianadorp	M 403	24,5	-	2,9	34,8	31,7	8,1	3,0	29,8	15,6	44,8	16,6	50,6	60,4	1,1	-	-	-	-	-	323,9
	M 425	-	4,2	9,1	50,2	1,3	1,0	1,0	3,6	9,4	18,1	43,0	34,3	61,5	15,9	0,3	-	-	-	-	252,9
	M 401	-	4,4	8,7	27,1	28,2	3,1	1,0	0,8	7,7	13,0	37,8	5,7	58,9	25,9	1,3	-	-	-	-	223,6
Gemiddelde		11,6	2,4	6,2	34,8	24,9	5,1	2,0	1,0	16,7	15,4	42,9	16,3	55,6	39,7	1,0	-	-	-	-	277,6
Westfriesland	M 230	10,2	9,8	64,1	29,5	11,5	3,0	6,6	1,3	1,5	13,0	49,5	28,4	91,0	71,8	0,3	0,5	-	-	-	392,0
	M 232	-	-	31,2	55,1	-	15,6	1,5	3,0	3,4	9,7	28,3	20,5	111,2	87,8	-	-	-	-	-	367,3
	M 217	-	17,0	28,5	14,0	48,6	2,4	3,0	3,9	1,6	7,5	38,1	24,8	76,7	72,5	14,8	-	-	-	-	353,4
	M 203	-	20,0	0,6	0,9	23,7	1,9	1,3	1,9	4,0	4,0	31,7	18,8	114,8	71,0	5,7	-	-	-	-	296,3
	M 214	-	-	21,1	11,2	19,5	2,6	0,9	-	0,2	9,0	32,6	15,4	72,3	77,6	-	0,8	-	-	-	263,2
	M 216	-	-	7,5	6,1	7,1	8,7	0,3	5,3	2,5	13,0	38,4	18,3	93,9	34,7	5,1	3,1	-	-	-	244,0
	M 211	-	-	9,0	3,5	15,3	5,3	0,7	2,1	0,5	8,2	44,8	11,0	66,4	48,9	5,4	3,1	0,4	-	-	224,6
	M 206	-	-	4,8	-	22,5	34,3	4,2	-	2,0	10,9	29,6	12,8	46,9	42,0	-	-	-	-	-	210,0
	M 204	-	3,0	15,2	18,8	2,4	3,1	-	1,6	1,0	6,1	21,8	13,9	36,0	51,7	2,5	-	-	-	-	177,1
Gemiddelde		0,9	4,8	18,1	11,7	17,1	8,2	1,7	1,9	1,4	9,1	34,2	17,4	73,4	58,9	3,6	0,4	-	-	-	262,8

1) Bij de berekening zijn voor zover nodig correcties toegepast i.v.m. contractteelt op de bedrijven

AANTAL DIRECTE ARBEIDSUREN PER 100 R.R2 <sup>1)</sup> HYACINTEN PER VIERWEEKLIJKE PERIODE PER GEBIED AFDALEND GERANGSCHIKT  
PER BEDRIJF NAAR HET TOTAAL VAN DE UREN

Gebied	Bedrijf n.o.	Vierweekelijkse periode													Totaal						
		8	9	10	11	12	13	1	2	3	4	5	6	7		8	9	10	11	12	13
Zuid	M 128	8,9	19,7	27,5	56,4	28,6	18,0	-	42,6	34,0	28,7	28,7	39,5	47,0	33,2	2,7	0,2	-	1,6	-	417,3
	M 133	-	33,5	32,0	48,6	8,9	26,7	-	31,1	29,1	16,8	39,6	29,5	42,2	45,3	-	-	-	1,4	-	384,7
	M 135	16,5	13,8	37,6	37,5	19,5	0,8	-	32,1	20,1	32,0	31,7	34,0	37,5	49,1	6,2	-	-	0,4	-	368,8
	M 136	20,0	6,2	22,7	34,5	36,8	8,0	19,8	47,8	11,7	29,8	19,1	35,4	38,6	28,9	1,1	1,3	-	-	1,6	363,3
	M 134	8,5	6,3	9,9	23,4	11,3	5,5	-	23,4	12,6	30,6	28,9	35,2	36,4	40,4	2,8	1,0	-	-	-	276,2
	M 137	29,4	0,3	7,3	28,9	13,9	1,0	-	20,1	12,1	22,2	19,9	26,2	36,6	23,7	13,7	3,9	-	-	-	259,2
	Gemiddelde		12,4	14,4	24,6	40,8	21,0	10,9	3,0	34,1	21,8	26,6	28,0	33,8	40,7	36,0	4,4	1,0	-	0,7	0,2
Breezand - Julianadorp	M 403	15,6	10,2	16,7	43,7	23,8	5,2	7,3	29,6	2,2	12,9	23,8	22,7	51,4	0,4	-	-	-	-	-	265,5
	M 401	12,5	-	31,3	6,3	93,8	43,8	-	43,8	-	-	118,8	43,8	-	-	-	-	-	-	-	394,1
	M 425	40,5	-	0,6	79,2	109,2	-	1,2	23,7	26,6	22,0	58,4	54,9	134,1	3,5	1,2	-	1,2	-	-	556,3
Gemiddelde		19,3	8,4	14,2	47,7	37,0	4,9	6,2	28,4	5,7	13,9	29,8	27,4	62,1	0,9	0,2	-	0,2	-	-	306,3

1) Zie opmerking bijlage 11.

AANTAL DIRECTE ARBEIDSUREN PER 100 R. RZ NARCISSEN PER VIERWEEKLIJKE PERIODE PER GEBIED AFDALEND GERANGSCHIJKT  
PER BEDRIJF NAAR HET TOTAAL VAN DE UREN

Gebied	Bedrijf No.	Vierweekelijkse periode													Totaal							
		8	9	10	11	12	13	1	2	3	4	5	6	7		8	9	10	11	12	13	
Zuid	M 137	18,9	0,8	52,4	-	-	0,8	1,0	5,6	15,4	10,4	7,3	6,0	7,8	42,3	22,4	2,1	-	-	-	-	193,2
	M 128	2,0	54,0	89,2	-	-	25,9	-	-	15,9	12,0	3,5	23,9	4,1	66,1	55,7	3,9	-	1,1	-	-	357,3
Breezand - Julianadorp	M 425	-	54,0	54,6	-	29,1	12,1	0,6	2,6	16,9	51,4	9,9	5,1	5,8	118,5	3,8	0,6	1,0	-	-	-	366,0
	M 403	-	38,9	28,3	0,5	3,3	10,9	5,9	9,6	8,3	15,3	0,8	10,3	5,5	109,1	22,8	-	-	-	-	-	269,5
	M 401	-	49,4	25,9	2,6	10,9	1,5	0,9	4,1	17,7	29,0	5,1	14,0	-	83,1	3,7	-	-	-	-	-	247,9
Gemiddelde alle narcissen		0,3	40,2	44,8	0,7	6,7	8,6	2,1	5,2	14,0	20,8	4,7	11,2	4,6	81,7	20,7	1,1	0,1	0,1	-	-	267,6

1) Zie opmerking bijlage 12.

AANTAL DIRECTE ARBEIDSUREN PER 100 R.R2 IRIJSEN PER VIERWEEKLIJKSE PERIODE AFDALEND GERANGSCHIKT

NAAR HET TOTAAL VAN DE UREN

Gebied	Bedrijf No.	Vierweekelijkse perioden													Totaal									
		8	9	10	11	12	13	1	2	3	4	5	6	7		8	9	10	11	12	13			
Westfriesland	230	-	8,3	16,2	73,0	-	1,5	3,1	1,8	26,3	37,7	47,9	57,2	7,9	112,9	153,1	-	-	-	-	-	-	-	546,9
	217	-	5,3	17,0	60,3	-	23,7	-	0,5	-	27,6	16,0	39,6	0,7	51,3	147,3	1,3	-	-	-	-	-	-	392,6
	216	-	-	8,5	9,0	15,1	-	0,2	-	0,1	23,0	30,9	54,3	6,7	65,1	127,2	4,3	-	-	-	-	-	-	344,4
	206	-	-	11,3	-	-	-	23,0	-	-	25,5	30,8	31,0	37,5	108,0	14,3	-	-	-	-	-	-	-	281,4
	214	-	-	10,9	7,8	4,1	19,0	-	-	16,0	18,8	8,1	38,7	-	17,1	136,9	0,6	-	-	-	-	-	-	280,0
	204	-	-	22,5	-	-	21,0	-	-	10,5	20,0	16,5	34,0	16,5	15,0	77,3	-	-	-	-	-	-	-	233,3
	211	-	-	10,0	15,0	4,0	22,0	-	5,0	17,0	14,0	13,0	5,0	-	52,0	112,0	-	-	-	-	-	-	-	260,0
Gemiddelde	-	1,1	13,2	14,8	4,8	14,3	0,3	0,2	12,4	24,0	22,7	42,1	5,1	35,2	120,0	7,9	-	-	-	-	-	-	-	318,1

AAANTAL DIRECTE ARBEIDSUREN PER 100 R.R2 GLADIOLLEN PER VIERWEEKLIJKSE PERIODE PER GEBIED

AFDALEND GERANGSCHIKT NAAR HET TOTAALAANTAL UREN

Gebied	Bedrijf no.	Vierweeklijkse periode														Totaal							
		1	2	3	4	5	6	7	8	9	10	11	12	13	1		2	3	4	5	6		
Zuid	135	-	-	-	45,0	17,5	100,0	-	20,0	7,5	140,0	-	32,5	-	-	-	-	-	-	-	-	-	362,5
Julianadorp	401	-	-	20,4	0,6	1,8	22,0	18,9	27,4	25,3	53,4	4,6	20,1	12,8	29,9	1,2	-	-	-	-	-	-	238,4
Westfriesland	206	2,6	-	3,0	8,5	5,7	22,8	15,7	14,2	9,3	17,4	54,0	37,1	22,6	18,7	9,4	1,2	0,7	-	-	-	242,2	
	216	-	-	3,0	7,8	3,6	8,3	20,7	15,6	11,7	21,6	27,2	7,2	15,9	33,2	14,5	1,2	1,7	0,3	-	-	193,5	
	203	2,6	-	-	3,5	2,2	9,7	15,8	17,3	0,4	36,7	49,2	8,5	8,1	4,5	16,0	-	-	-	-	-	174,5	

AANTAL DIRECTE ARBEIDSUREN PER 100 R.R2 KROKUSSEN PER VIERWEEKLIJKSE PERIODE AFDALEND  
GERANGSCHIKT PER GEBIED NAAR HET TOTAALAANTAL UREN

Gebied	Bedrijf n.c.	Vierweeklijkse periode													Totaal								
		8	9	10	11	12	13	1	2	3	4	5	6	7		8	9	10	11	12	13		
Zuid	M 134	-	-	13,8	-	-	-	8,1	-	21,0	3,7	7,5	-	28,8	43,2	5,6	-	-	-	-	-	-	131,7
	M 128	-	-	61,3	-	13,9	-	-	-	6,5	-	3,9	11,3	24,3	7,0	-	-	-	-	-	-	-	128,2
	M 137	-	-	-	17,5	-	-	-	-	2,5	-	0,6	-	20,0	25,0	5,0	-	-	-	-	-	-	70,6
Breezand- Julianadorp Gemiddelde Zuid	M 401	-	-	-	48,6	-	-	0,9	1,9	-	5,6	4,7	0,9	-	46,7	-	-	-	-	-	-	109,3	
	en Breezand-J.dorp			33,2	12,9	7,0		1,5	0,4	3,7	5,5	2,4	2,2	10,7	32,6	6,8	0,4	-	-	-	-	119,3	
Westfriesland	M 214	-	-	22,3	-	3,9	18,9	-	-	11,5	39,6	1,5	62,7	101,3	-	-	-	-	-	-	-	-	281,7
	M 217	-	-	-	55,5	-	-	22,1	-	9,7	3,4	0,3	20,7	69,0	63,4	9,0	-	-	-	-	-	-	253,1
	M 211	-	-	3,1	8,8	-	-	3,1	1,2	1,2	0,6	1,8	0,9	20,0	67,6	27,0	-	-	-	-	-	-	135,3
	M 216	-	-	14,0	5,2	10,5	0,6	-	-	7,0	6,1	2,0	6,4	61,2	1,3	0,6	-	-	-	-	-	-	116,9
Gemiddelde			12,4	11,6	5,6	8,8	0,2	0,2	7,5	14,6	1,6	25,1	73,6	14,0	1,6	-	-	-	-	-	-	176,8	

Bijlage 17

AANTAL DIRECTE ARBEIDSUREN PER 100 R.R2 AARDAPPELEN PER VIERWEEKLIJKSE PERIODE AFDALEND GERANGSCHIKT MAAR HET TOTAALAANTAL UREN PER 100 R.R2

Gebied	Bedr. No.	Vierwekelijkse periode													Totaal										
		9	10	11	12	13	1	2	3	4	5	6	7	8		9	10	11	12	13	1	2	3	4	
Breezand Julianadorp	M 403	-	-	-	-	-	-	-	-	16,2	1,7	0,7	2,0	-	15,5	32,3	-	-	-	-	-	-	-	-	68,4
Westfriesland	M 217	-	0,8	-	0,2	4,4	1,9	0,9	2,4	10,5	12,3	3,9	18,6	11,5	18,0	8,5	9,6	9,9	-	-	-	-	-	-	113,4
	M 203	-	-	-	-	-	-	-	1,4	17,8	2,5	1,5	28,9	15,2	-	-	10,8	9,8	-	-	-	-	-	-	87,9
	M 232	-	-	-	-	-	-	-	0,8	5,8	6,8	5,1	4,8	12,3	22,8	25,8	-	-	-	-	-	-	-	-	87,4
	M 214	-	-	-	-	1,7	-	-	-	5,6	9,1	5,2	1,0	28,2	-	-	6,7	21,8	7,0	-	-	-	-	-	86,3
	M 206	-	-	-	-	1,8	-	-	-	12,5	0,9	1,8	42,2	-	-	-	-	-	-	-	-	-	-	-	59,2
	M 204	-	-	-	-	-	-	-	2,8	8,6	-	5,6	19,8	18,0	-	-	-	-	-	-	-	-	-	-	54,8
	M 211	-	-	-	-	-	-	-	3,0	6,0	2,0	9,0	2,0	-	-	25,0	4,0	-	-	-	-	-	-	-	52,0
Gemiddelde		-	0,2	0,5	-	1,5	0,4	0,2	1,1	10,5	6,2	3,7	10,5	15,9	11,1	9,1	3,5	8,2	3,0	-	-	-	-	-	85,6

1 33 1

AANTAL DIRECTE ARBEIDSUREN PER 100 R.R2<sup>1)</sup> PER GEWAS, GESPLITST IN 13 TEELTWERKZAAMHEDEN AFDALEND GERANGSCHIKT  
NAAR HET TOTAAL VAN DE UREN

Gewas	Tulpen			Hyacinten			Narcissen			Irisen			Krokussen							
	230	217	413	128	136	134	135	136	134	403	137	128	403	137	230	217	134	128	137	
01 Land klaarmaken, innemen	15,6	1,1	36,3	29,2	23,7	15,1	6,9	4,8	30,4	17,0	27,8	1,6	27,1	5,6	5,7	3,3	2,5	-	-	
02 Plantgoed uitzoeken	50,1	50,9	31,7	6,2	4,4	32,5	13,2	12,7	6,9	17,0	-	7,6	36,6	2,3	18,8	21,0	-	-	-	
03 Ontsmetten en planten	42,8	56,6	24,8	49,0	27,6	19,8	8,7	5,1	64,5	45,6	48,2	19,7	15,5	14,2	46,7	57,3	5,0	34,3	10,0	
04 Opmaken en dekken	17,3	5,7	20,1	28,1	13,7	17,4	16,8	12,3	48,4	33,5	40,4	27,4	35,1	26,8	26,3	21,7	13,2	40,9	7,5	
05 Kunstmest strooier	2,0	0,8	6,3	2,7	2,0	2,4	2,8	1,3	1,4	4,1	0,9	0,9	0,9	3,6	1,3	1,8	1,2	-	-	
06 Dek afhalen en gieren	-	-	29,8	14,3	17,4	16,3	8,8	13,9	72,4	50,7	76,3	34,5	36,9	27,2	20,9	16,0	8,3	21,0	6,5	
07 Sputten en nevelen	10,7	8,6	7,3	3,5	2,0	5,8	2,6	2,4	4,8	6,6	2,2	3,3	4,0	2,1	15,8	10,6	2,4	1,2	0,6	
08 Onkruidbestrijding(hand)	39,4	14,4	14,3	15,8	37,5	15,1	9,0	11,8	27,4	23,3	36,2	28,1	17,3	18,3	15,3	15,8	23,4	8,8	15,8	
09 Ziek zoeken	36,8	13,2	19,1	28,7	14,1	9,6	16,9	7,1	26,3	38,2	27,0	37,0	14,2	17,7	54,0	30,6	23,4	8,8	15,8	
10 Koppen	20,7	33,0	39,6	28,3	20,1	17,7	18,2	28,9	38,7	24,1	21,1	26,4	25,9	26,8	64,4	27,4	-	10,0	-	
11 Oogstwerkzaamheden	122,3	116,5	32,0	45,2	36,7	50,7	25,1	21,2	70,9	62,4	66,4	63,1	47,6	51,5	192,6	150,6	113,8	51,9	16,5	
12 Schuurwerkzaamheden	24,7	46,6	29,3	52,5	23,2	16,5	39,2	29,2	15,0	14,6	4,0	17,2	1,3	32,8	72,1	49,3	27,6	14,4	14,2	
13 Diversen	9,6	6,0	33,3	3,2	5,8	5,0	42,1	-	10,2	31,7	12,8	9,4	3,1	30,3	19,7	3,0	-	2,5	-	
Totaal	392,0	353,4	323,9	306,7	228,2	223,9	210,3	150,7	417,3	368,8	363,3	276,2	265,5	256,2	546,9	392,6	253,1	131,7	128,2	70,6

1) Op een enkel bedrijf is een correctie toegepast i.v.m. contractteelt.



OVERZICHT VAN DE ARBEIDSBEZETTING IN MANJAREN PER BETEELDE <sup>1)</sup> HA EN HET GEWOGEN GEMIDDELDE UURLOON,  
VOOR DE VASTE BEZETTING EN DE TOTALE BEZETTING PER GEBIED AFLOPEND GERANGSCHIKT NAAR DE TOTALE BEZETTING

Gebied	Zuid			Zuid			Westfriesland												
	128	133	136	135	137	134	230	216	214	203	211	217	204	206	232				
Bedrijfsno.	0,40	0,33	0,33	0,71	0,48	0,50	0,70	0,28	0,17	0,56	0,33	0,32	0,24	0,38	0,17	0,08	-	0,28	
Ondernemers in manjaren	-	0,22	-	-	-	-	-	-	0,03	-	-	-	-	-	-	-	-	-	0,23
Gezinsleden 18 jaar en ouder in manjaren	-	-	-	-	-	-	-	-	-	-	-	-	-	-	-	-	-	-	-
Gezinsleden overige in manjaren	-	-	-	-	-	-	-	-	-	-	-	-	-	-	-	-	-	-	-
Vreemd personeel 18 jaar en ouder in manjaren	0,40	0,70	0,37	-	0,24	-	-	0,25	0,32	0,28	0,40	0,31	0,24	-	0,37	0,49	0,49	-	-
Vreemd personeel overige in manjaren	0,27	-	0,25	-	0,11	-	-	-	-	-	-	-	-	-	-	-	-	-	-
Totaal vaste bezetting in manjaren	1,07	1,25	0,95	0,71	0,83	0,50	0,70	0,53	0,52	0,84	0,73	0,63	0,48	0,38	0,54	0,57	0,49	0,51	0,51
Gemiddeld ingerekend uurloon vaste bezetting in guldens	3,60	4,18	-	4,38	3,97	4,38	4,38	4,25	4,03	4,19	4,50	4,39	4,41	4,38	3,35	3,38	4,19	4,38	4,38
Uurloners in manjaren	0,29	-	0,08	0,21	0,04	0,30	0,64	0,22	0,06	0,28	0,16	0,07	0,21	0,23	0,07	0,03	0,05	-	-
Totale bezetting in manjaren	1,36	1,25	1,03	0,92	0,87	0,80	1,34	0,75	0,58	1,12	0,89	0,70	0,69	0,61	0,61	0,60	0,54	0,51	0,51
Ingerekend gemiddeld uurloon totale bezetting in guldens	3,37	4,18	-	3,94	3,88	3,96	4,07	3,53	3,86	4,11	3,99	4,43	3,67	4,32	3,32	3,78	4,17	4,38	4,38
Directe lonen per ha in guldens	7995	9195	-	6766	6333	6297	8010	6212	4799	9584	4652	5115	4787	4633	4137	3949	4514	3628	3628
Werk door derden per ha	446	656	-	1591	2214	2152	1832	1435	316	947	743	151	745	316	94	234	301	387	387
Akkoordloon per ha	593	1026	-	488	833	593	162	416	4448	573	2992	240	427	1356	224	416	2202	239	239
Totaal per ha	9034	10877	-	9754	9380	9042	10004	8063	9563	11104	8387	5506	5959	6305	4455	4599	7017	4254	4254

1) Inclusief contractteelt en deelbouw.

RELATIEVE VERDELING VAN DE INVESTERINGEN OP BASIS VAN DE NIEUWWAARDE<sup>1)</sup> VAN DE DUURZAME PRODUKTIE-  
MIDDELEN MET VERHOEDING VAN DE ABSOLUTE WAARDEN PER BETEELDE HA IN PER VASTE ARBEIDSKRACHT

Gebied	Zuid										Breezand Julianadorp			
	M 133	M 128	M 135	M 137	M 134	Gemidd.	M 401	M 403	M 425	Gemidd.				
Bedrijfsnummer														
Grond	50,8	43,7	37,8	59,4	41,9	47,8	35,9	45,0	51,9	43,0				
Gebouwen	18,4	19,7	30,1	10,1	24,7	19,2	14,5	16,9	15,7	16,0				
Verwarming	5,7	4,4	3,8	3,6	5,2	4,5	4,1	3,9	1,3	3,7				
Fust	3,7	5,0	0,9	3,4	4,0	3,6	3,5	5,0	5,6	4,6				
Rocimachines	-	2,5	1,6	-	-	1,0	0,9	0,9	-	0,8				
Plantmachines	-	-	-	-	-	-	-	-	-	-				
Trekkers en hulpstukken	1,2	1,5	-	-	-	0,7	2,4	1,7	-	1,7				
Tuinmachines	3,6	2,7	2,9	1,0	1,8	2,4	1,3	3,7	1,2	2,7				
Schuurmachines en werktuigen	1,2	1,7	1,4	0,9	1,2	1,3	1,1	0,7	3,2	1,1				
Diversen	0,9	0,7	1,5	0,8	1,1	0,9	0,6	0,8	2,3	0,9				
Bloembollenkraam	14,5	18,1	20,0	20,8	20,1	18,6	35,7	21,4	18,8	25,5				
Totaal	100	100	100	100	100	100	100	100	100	100				
Per beteelde ha	122.351	110.810	92.870	92.018	91.671	102.238	90.268	77.148	63.636	78.730				
Per manjaar vaste arbeidskracht	97.161	104.138	130.882	126.912	183.609	116.597	169.688	158.251	90.755	148.481				

- 41 -

Gebied	Westfriesland										Breezand Julianadorp			
	M 230	M 204	M 211	M 216	M 203	M 206	M 214	M 217	M 232	Gemidd.				
Bedrijfsnummer														
Grond	21,3	22,1	37,8	26,0	53,2	33,7	35,5	44,8	52,1	34,5				
Gebouwen	30,5	33,5	22,5	19,2	16,5	30,8	21,5	20,8	21,1	23,9				
Verwarming	3,9	7,1	1,9	2,9	3,2	2,9	1,2	0,7	-	2,8				
Fust	6,5	5,7	4,4	4,4	5,5	4,4	6,0	5,4	2,2	5,1				
Rocimachine	-	0,7	-	1,5	0,6	-	-	-	-	0,4				
Plantmachine	1,3	0,9	1,7	0,8	-	-	1,3	0,5	-	0,7				
Trekker+hulpstukken	4,9	4,5	4,3	3,2	4,7	3,3	2,8	4,2	4,2	3,8				
Tuinmachines	5,8	5,0	7,2	8,4	0,4	5,9	8,9	4,4	12,5	6,6				
Schuurmachines en werktuigen	2,7	1,8	2,6	2,7	2,5	2,4	4,3	1,8	1,2	2,6				
Diversen	1,6	1,1	2,0	1,3	0,2	1,1	1,7	2,0	1,2	1,3				
Bloembollenkraam	21,5	17,6	15,6	29,6	13,2	15,5	16,8	15,4	5,5	18,3				
Totaal	100	100	100	100	100	100	100	100	100	100				
Per beteelde ha	65.473	59.290	57.686	48.725	44.251	40.830	40.423	29.604	25.334	43.126				
Per manjaar vaste arbeidskracht	77.320	105.413	150.088	67.012	93.366	66.742	63.576	55.348	50.059	72.197				

1) Gehuurde grond, land in gebruik voor contractteelt en vaste pachtgronden zijn op eigenaarsbasis ingerekend, waarbij de gemeten maat met 10% is verhoogd wegens kadastrale afval.

## OPBRENGSTEN VAN TULPEN IN STUKS PER R.R2 EN DE GEMIDDELDE PRIJS PER BEDRIJF AFDALEND GERANGSCHIKT NAAR HET TOTALE RESULTAAT

Gebied	Bedr. Nc.	12/op		11/12		10/11		Kg		Telgoed		HI		Bloemen	Diversen	Bruto- verkopen	Aanwas	Heffingen	Netto- opbrengst	
		aan- tal stuks	prijs per 100	aan- tal stuks	per 100	aan- tal stuks	per 100	aan- tal	per kg	aan- tal	per %	aan- tal	prijs per hl							
Zuid	M133	299,8	8,25	135,2	7,35	30,8	7,75									34,69	3,76	./.	2,78	35,67
	M134	187,8	7,71	157,8	7,14	21,1	8,51	0,96	1,99							28,13	3,66	./.	2,04	29,75
	M128	219,3	8,20	63,4	8,51	83,0	9,98					0,01	100,0			27,11	3,19	./.	1,73	28,57
	M137	132,1	6,85	144,9	7,55	30,8	8,37									30,23	./.	2,15	2,07	26,01
	M135	168,3	8,07	145,9	5,59	19,2	5,75	0,51	0,73			0,02	112,21		0,80	25,58	0,34	./.	1,69	24,23
Juliana- dorp	M403	317,9	7,96	187,7	6,69	2,6	9,0					0,006	95,0		0,04	41,72	./.	5,41	3,29	33,02
	M401	229,6	8,67	125,5	7,41			7,0	2,08							30,85	./.	2,87	2,42	25,56
	M425	143,4	9,43	114,3	8,15											20,97	./.	0,95	1,24	18,78
West- friesland	M214	242,9	9,58	222,1	7,44	83,7	5,77									46,04	2,19	./.	3,25	44,98
	M230	224,0	9,82	176,7	8,82	1,09	3,15								1,67	41,70	4,47	./.	2,83	43,34
	M232	329,9	9,47	157,6	6,45	16,3	4,20									41,09	./.	1,32	3,33	36,44
	M206	183,2	9,07	137,2	7,65	0,9	4,39					0,02	71,43			33,50	3,01	./.	2,21	34,30
	M217	152,7	8,44	167,5	7,76	12,1	2,30					0,005	140,0		0,07	34,81	./.	0,26	2,29	32,26
	M203	156,4	8,02	142,3	8,44	38,7	4,07								1,10	35,48	./.	0,95	2,38	32,15
	M211	277,0	9,92	162,3	7,15	65,3	1,49					0,03	80,10			43,07	./.	8,69	3,08	31,30
M204	258,5	7,55	123,5	6,57	52,3	3,22	3,4	1,16					2,09		35,35	./.	2,69	2,66	30,00	
M216	166,1	8,01	147,1	8,05	116,6	6,87	0,46	7,74							31,62	./.	1,02	1,95	28,65	

Opmerking. De opgave in stuks zijn niet normatief voor de opbrengsten per R.R2, zij geven slechts inzicht in het verkooppakket waarmee het resultaat is behaald.

OPBRENGSTEN VAN HYACINTEN IN STUKS PER R. R2 EN DE GEMIDDELTE PRIJS PER BEDRIJF AFDALEND GERANGSCHIKT MAAR HET TOTALE RESULTAAT

Gebied	Bedr. No.	18/op		17/18		16/17		15/16		14/15		bedden		aan-prijs		1/2 hl		kg		19/op		Diversen	Bruto- verkopen	Aanwas	Heffingen	Netto- opbreng- sten
		stuks	prijs	stuks	prijs	stuks	prijs	stuks	prijs	stuks	prijs	stuks	prijs	aan- tal	per bed	aan- tal	per 1/2 hl	aan- tal	per kg	aan- tal	prijs					
Zuid	M128	51,9	19,91	25,8	15,94	36,7	11,87	22,1	10,71	15,4	8,72	0,3	101,-			0,86	1,-	16,3	21,-			57,13	1/2,62		42,59	
	M137	11,8	25,77	18,4	15,97	21,3	13,86	8,1	10,10	2,7	8,89	0,2	102,39			2,02	1,-	3,6	30,55			41,32	2,87		38,62	
	M133	30,4	19,05	26,2	15,86	22,5	13,55	22,9	11,39	15,6	9,01	0,13	110,55	16	47,29	0,40	1,-	21,2	21,43			45,62	3,33		34,05	
	M134	77,7	17,-	62,0	15,19	32,5	13,63	6,7	12,24	2,0	10,35	0,07	80,-	0,006	45,45	1,23	1,-	76,9	19,82			48,02	7,07		32,64	
	M135	24,9	18,90	44,4	15,54	47,7	13,78	47,5	11,22	46,7	9,36	0,03	81,38	0,03	30,-			11,9	22,40			39,77	1,22		32,25	
Breezand-	M425	2,76	20,-									0,08	155,-			4,11	1,-					39,82	3,02		37,21	
Juliana-	M403	0,42	18,-	1,8	15,-	3,5	13,06	7,1	11,10	4,2	9,23			1,14	40,88	1,30	1,-					49,83	6,25		33,46	
dorp	M401			7,9	15,-	36,3	12,97	37,2	10,53	46,8	8,48					4,28	1,-					20,58	0,52		16,46	

Opmerking. Zie bijlage 21.

## OPBRENGSTEN VAN MARCISSSEN IN STUKS PER R. R2 EN DE GEMIDDELTE PRIJS PER BEDRIJF AFDALEND GERANGSCHIKT NAAR HET TOTALE RESULTAAT

Gebied	Bedr. No.	D.N. I		D.N. II		D.N. III		D.N. I, II, III		Ongeraapt		Abnormaal kg prijs p/kg	Bloemen	Diversen	Bruto-verkopen	Aanwas	Heffingen	Netto-opbrengst
		stuks	prijs p/100	stuks	prijs p/100	stuks	prijs p/100	kg	prijs p/kg	kg	prijs p/kg							
Zuid	M128	124,9	19,42	21,4	20,75			2,7	1,45			0,4	0,25		32,70	7,66	1,09	23,95
	M137	38,3	19,35	35,4	14,82	92,0	6,41					0,01	0,25		18,88	4,66	0,80	22,74
Breezand-Juliana-dorp	M401			28,9	12,35			28,6	1,01	3,9	0,84	0,3	0,25		32,16	4,93	1,-	36,09
	M425			0,62	10,93	1,7	12,33	9,4	0,95	17,1	0,81	0,6	0,25	6,35	32,66	0,17	0,93	31,90
	M403	0,57	20,-					28,8	0,98					2,52	31,21	0,20	1,04	30,37

Zie opmerking bijlage 21.

## OPBRENGSTEN VAN IRISSEN IN STUKS PER 100 R.R2 EN DE GEMIDDELTE PRIJS PER BEDRIJF AFDALEND GERANGSCHIJKT NAAR HET TOTALE RESULTAAT

Gebied	Bedr. no.	10/op		9/10		8/9		8/op		7/8		6/7		5 1/2/6		H1		Kg		Bruto-verkopen	Aanwas	Herfin-gen	Netto-op-bbrengst
		stuks	prijs p/100	stuks	prijs p/100	stuks	prijs p/100	stuks	prijs p/100	stuks	prijs p/100	stuks	prijs p/100	stuks	prijs p/100	aan-tal	prijs p/kg	aan-tal	prijs p/hl				
West-fries-land	216	100,2	9,49	200,8	6,47	158,7	5,02					125,1	7,79			0,12	233,98			75,02	2,16	1,23	75,95
	230	75,0	13,50	66,8	9,-	323,9	5,06			410,5	3,88	322,5	4,05			1,88	3,48			70,84	1,76	2,07	70,53
	214	105,8	7,50	241,4	4,49	229,2	4,40	247,4	2,75	255,5	3,20	254,1	1,62			0,15	0,40			48,49	9,92	1,75	56,66
	211	162,3	8,05			308,0	4,71	390,0	2,83	1	1	473,8	1,50			1,28	0,15			46,34	2,33	1,49	42,52
	204	67,8	8,91	130,5	5,40	97,1	5,25	273,0	3,68	196,8	3,44	269,0	1,74					0,07	55,38	46,29	3,04	1,34	41,91
	206	51,8	7,15	85,8	4,80	141,1	2,91	172,2	5,32	164,1	3,37	279,4	1,50					0,05	80,-	34,82	29,60	1,04	24,18
	217							55,0	3,47	104,3	3,08	175,3	2,21	374,7	1,25					13,68	3,46	20,43	9,79

Zie opmerking bijlage 21.

OPBRENGSTEN VAN KROKUSSEN IN STUKS PER R.RZ EN DE GEMIDDELTE PRIJS PER BEDRIJF AFDALEND GERANGSCHIJKT NAAR HET TOTALE RESULTAAT

Gebied	Bedr. No.	10/op		9/10		8/9		7/8		5/6		kg aantal :p/kg	Bruto- verkoop	Aanwas	Heffingen + O.B.	Netto- opbrengst
		stuks	prijs p/100	stuks	prijs p/100	stuks	prijs p/100	stuks	prijs p/100	stuks	prijs p/100					
Zuid	M137	80,0	4,44	352,5	3,52	687,5	2,40	725,0	1,75			2,3	45,13	20,51	-%1,82	22,80
	M128	69,6	4,56	130,4	2,30	43,5	1,50	52,2	1,25			2,3	12,62	4,85	-%0,42	17,05
	M134	21,9	3,75	442,2	2,50	481,3	1,50						19,09	7,64	-%0,57	10,88
Julianadorp	M401	69,5	3,75	196,3	2,55	143,0	1,80					18,5	43,36	16,20	-%1,24	25,94
Westfriesland	M214	33,5	4,30	206,9	2,30	86,2	1,40					10,3	24,13	-	-%0,80	23,33
	M217	20,7	3,25	124,1	2,25	413,1	1,12	940,7	1,02				17,73	0,36	-%0,59	17,50
	M211	168,8	3,64	288,5	2,25	142,9	1,75	541,9	1,25			7,56	21,90	3,98	-%0,73	17,19
	M216					166,1	1,70	111,2	1,61				23,20	8,45	-%0,41	14,34

Zie opmerking bijlage 21.

OPBRENGSTEN VAN GLADIOLEN IN STUKS PER R.R2 EN DE GEMIDDELTE PRIJS PER BEDRIJF AFDALEND GERANGSCHIKT NAAR HET TOTALE RESULTAAT

Gebied	Bedr. No.	14/op		12/14		12/op		10/12		8/10		6/8		4/6		3/4		2/4		2/3		Kralen literprijs p/liter	Div. op-brengst	Bruto-op-brengst	Hef-fin-gen	Wetto-op-brengst
		stuks	prijs p/100	stuks	prijs p/100	stuks	prijs p/100	stuks	prijs p/100	stuks	prijs p/100	stuks	prijs p/100	stuks	prijs p/100	stuks	prijs p/100	stuks	prijs p/100	stuks	prijs p/100					
Zuid	135	80,0	5,45	77,5	4,25			136,3	2,57	150,0	1,23	73,8	0,54									1,80	15,19	10,25	14,94	
Juliana	1401									28,3	1,27	208,2	0,97	127,1	0,68	1637,2	0,25							13,81	10,26	13,55
Breezand																										
West-	216	5,3	5,89	40,0	4,77	2,5	3,45	93,4	3,72	125,0	2,65	359,9	1,21	616,6	0,95	574,2	0,21							21,71	10,28	21,43
fries-	206	8,7	6,11	13,1	4,84	2,5	4,36	31,4	2,73	55,6	1,54	106,6	0,95	358,2	0,88	207,4	0,42	182,8	0,63	86,6	0,39		11,04	10,13	10,91	
land	203	2,3	4,49	5,8	5,-	28,14	2,93	140,2	1,32	393,6	0,91	224,4	0,90	38,5	0,50								8,84	10,08	8,76	

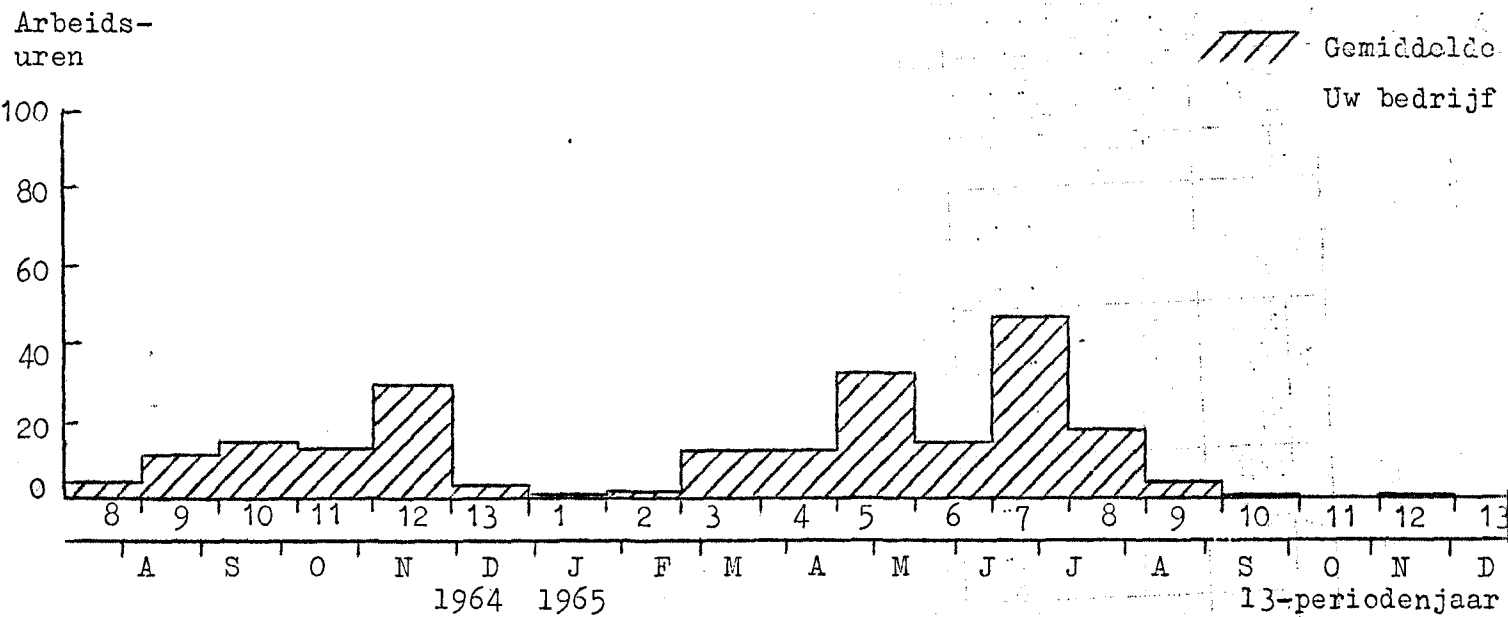
Zie opmerking bijlage 21.



GEMIDDELD AANTAL DIRECTE ARBEIDSUREN PER 100 RR2 TULPEN

DE ZUID

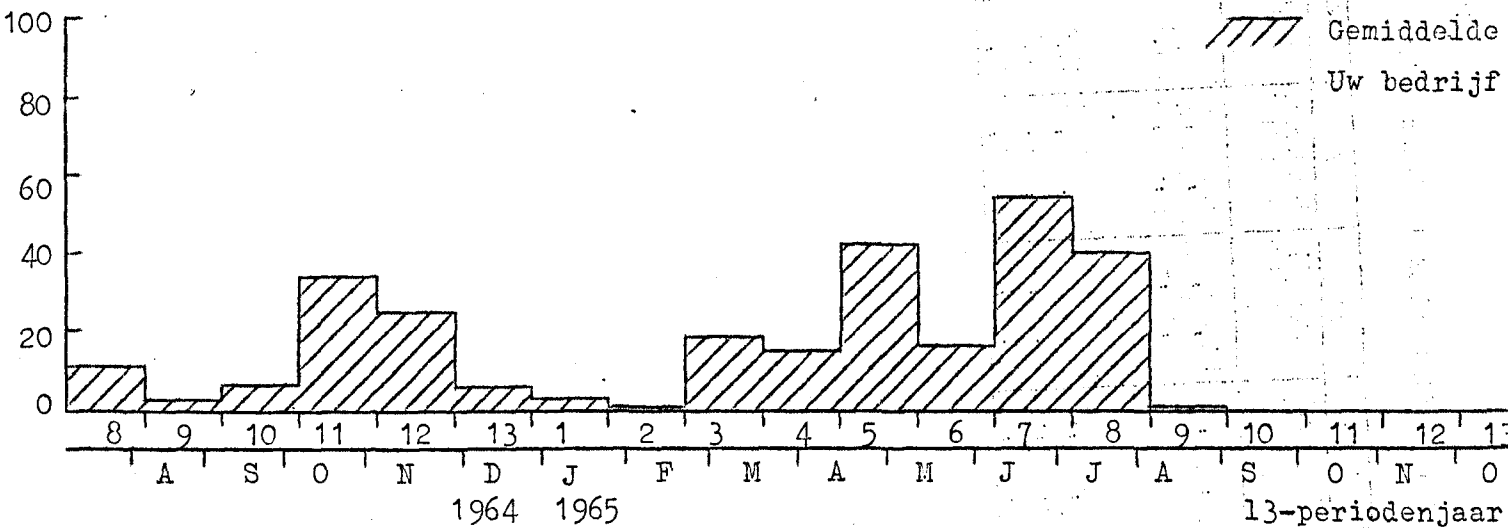
Grafiek 1



Arbeids-uren

BREEZAND-JULIANADORP

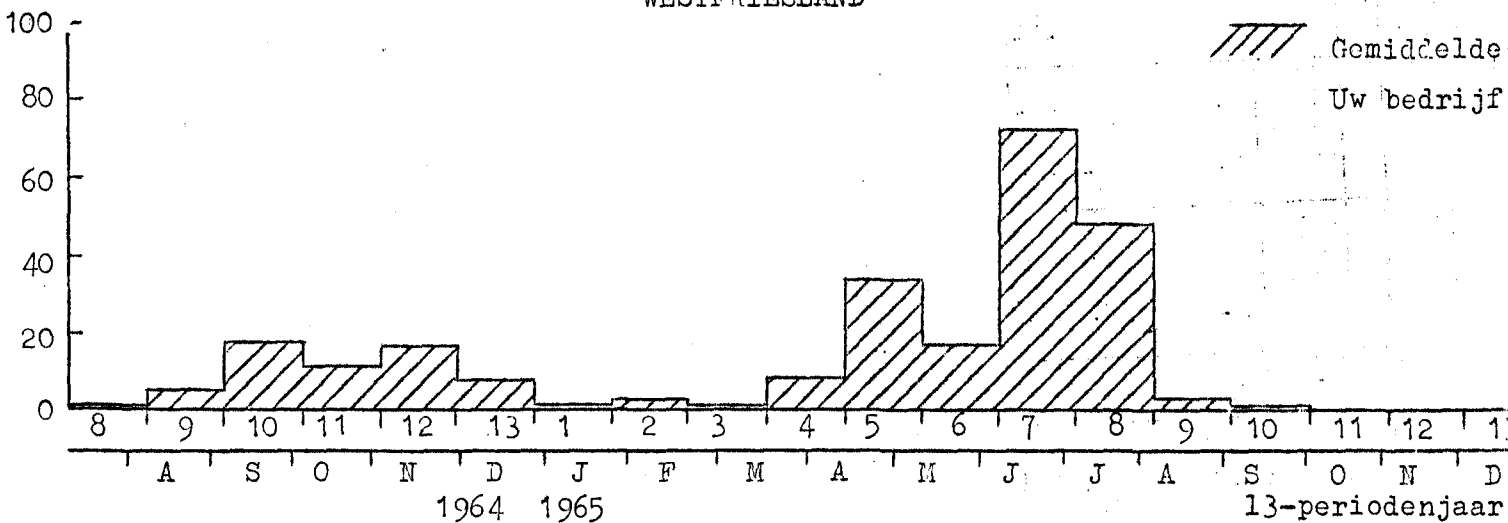
Grafiek 2



Arbeids-uren

WESTFRIESLAND

Grafiek 3



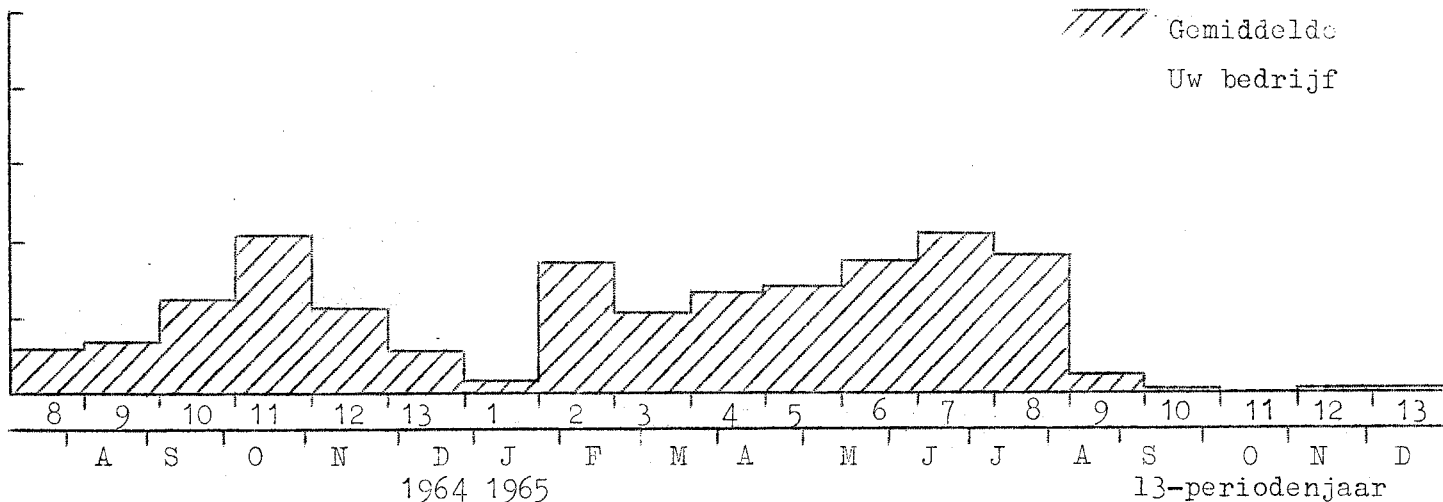
GEMIDDELD AANTAL DIRECTE ARBEIDSUREN  
PER 100 RR2 HYACINTEN

Bijlage 27

Grafiek 4

Arbeids-  
uren

DE ZUID

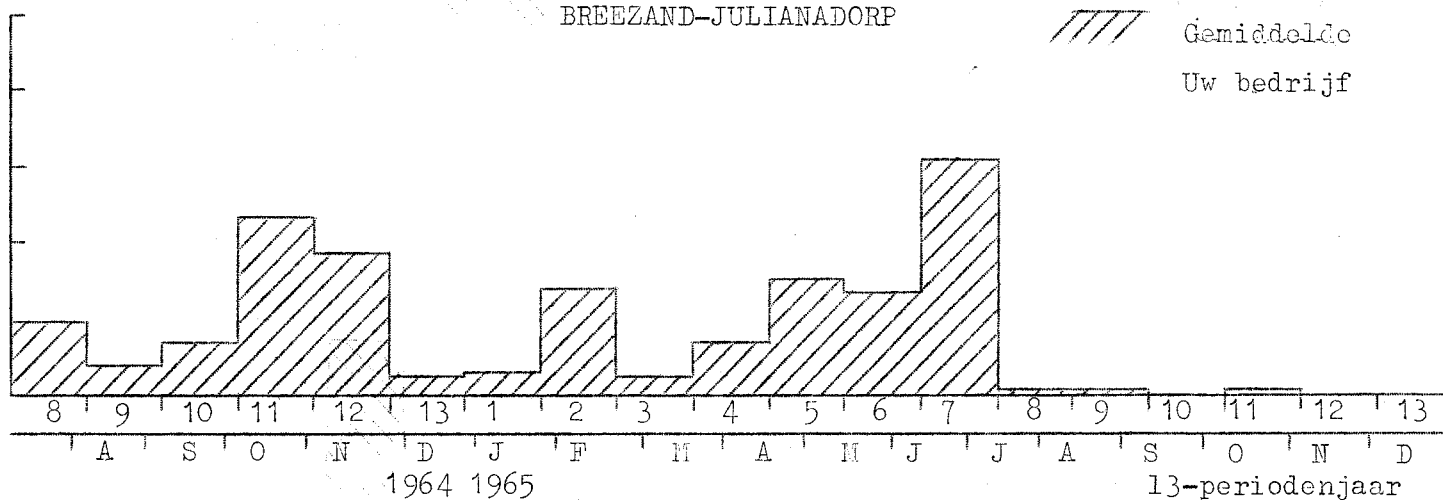


GEMIDDELD AANTAL DIRECTE ARBEIDSUREN  
PER 100 RR2 HYACINTEN

Grafiek 5

Arbeids-  
uren

BREEZAND-JULIANADORP

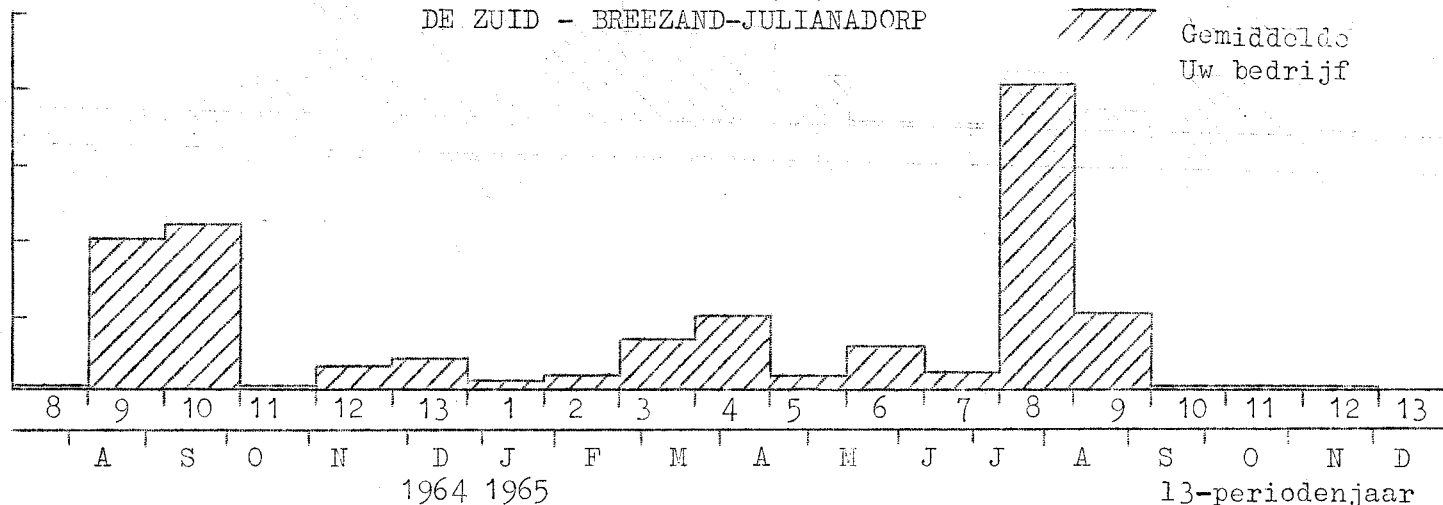


GEMIDDELD AANTAL DIRECTE ARBEIDSUREN  
PER 100 RR2 NARCISSEN

Grafiek 6

Aantal  
Arbeids-  
uren

DE ZUID - BREEZAND-JULIANADORP




Bijlage 27

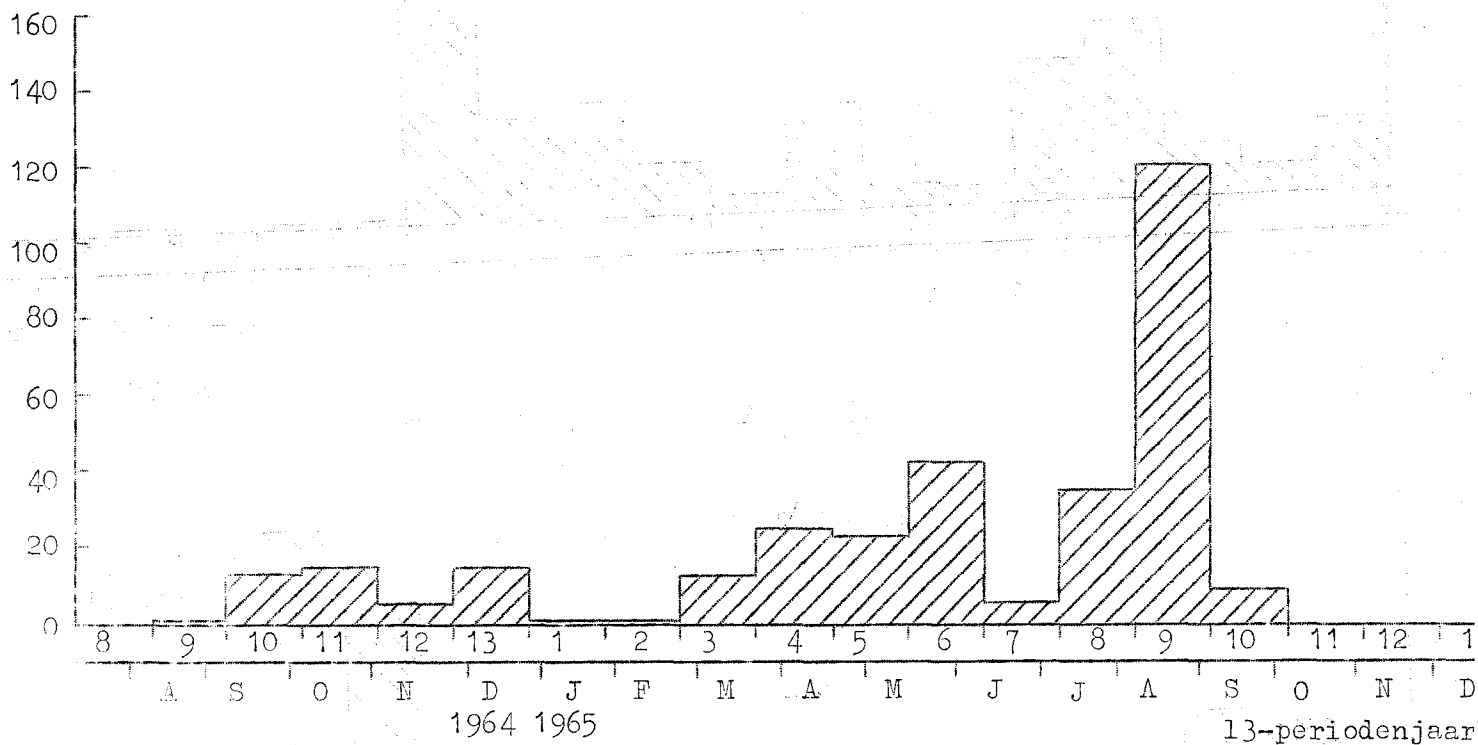
Grafiek 7

GEMIDDELD AANTAL DIRECTE ARBEIDSUREN  
PER 100 RR2 IRISSEN

WEST-FRIESLAND



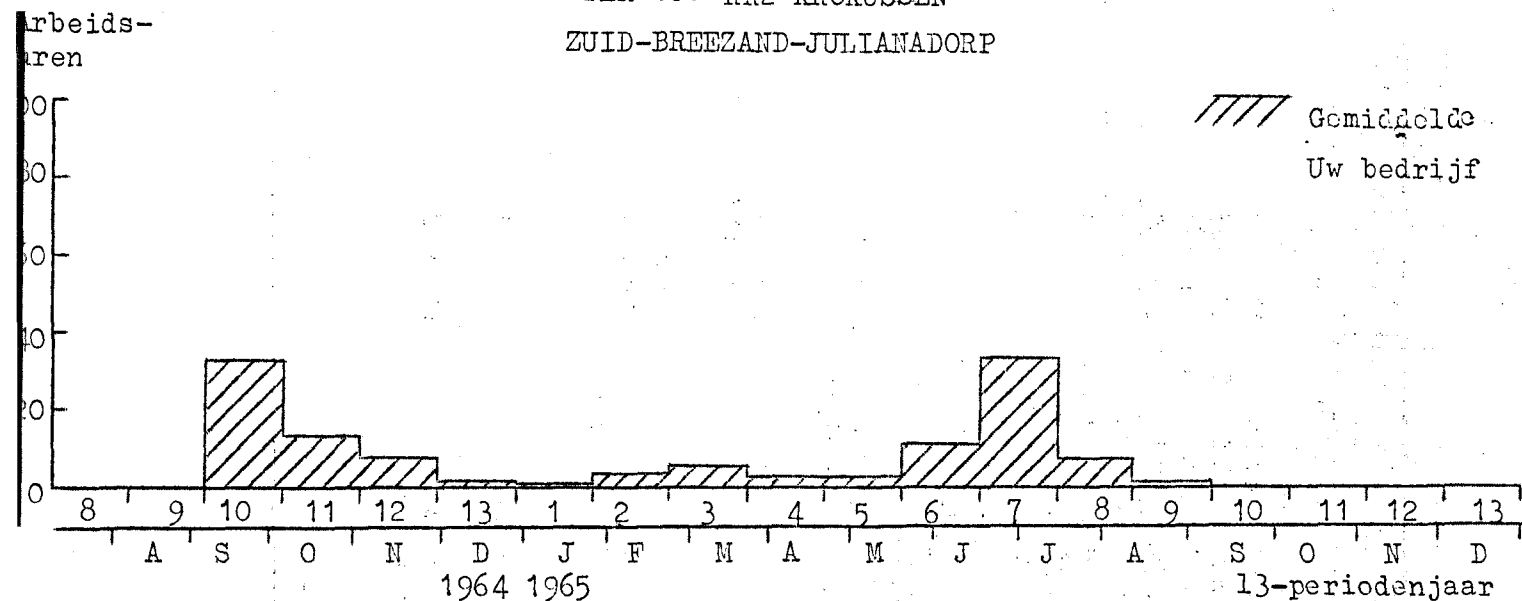
Gemiddelde  
Uw bedrijf



GEMIDDELD AANTAL DIRECTE ARBEIDSUREN  
PER 100 RR2 KROKUSSEN

Grafiek 8

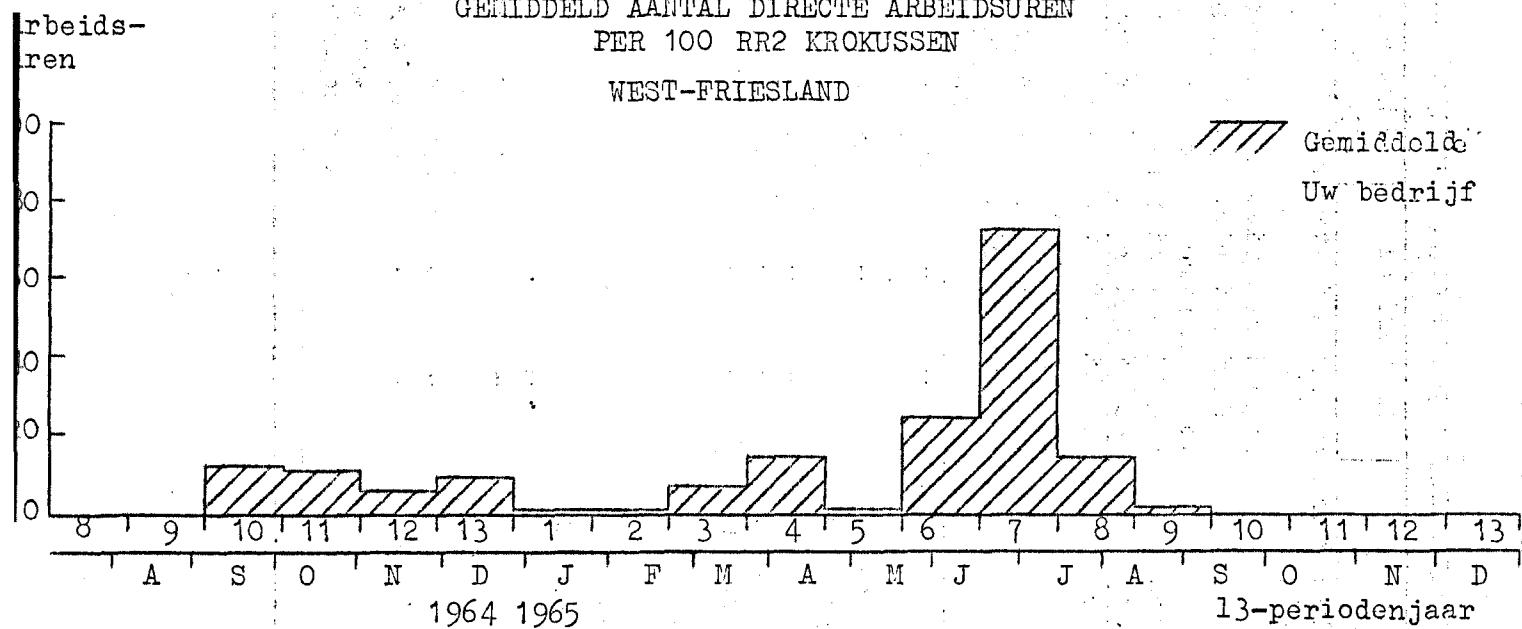
ZUID-BREEZAND-JULIANADORP



Grafiek 9

GEMIDDELD AANTAL DIRECTE ARBEIDSUREN  
PER 100 RR2 KROKUSSEN

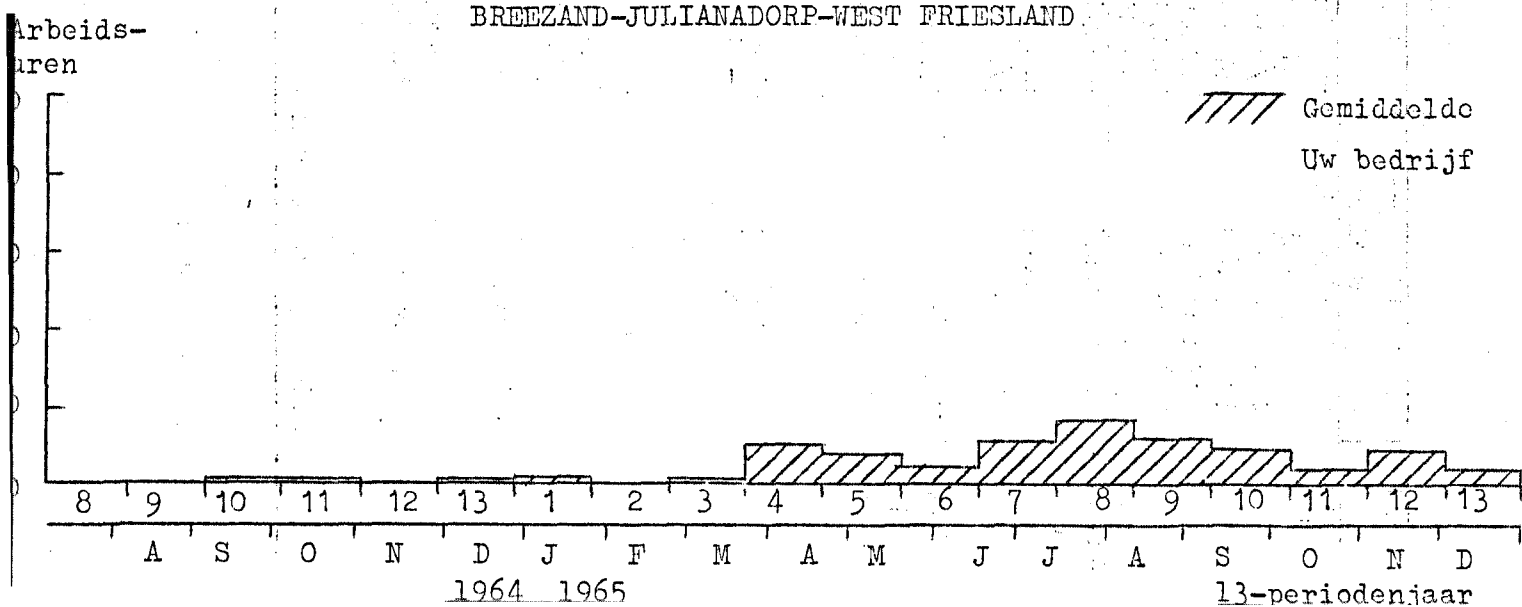
WEST-FRIESLAND



Grafiek 10

GEMIDDELD AANTAL DIRECTE ARBEIDSUREN  
PER 100 RR2 AARDAPPELEN

BREEZAND-JULIANADORP-WEST FRIESLAND



## AANTEKENINGEN PER BEDRIJF VAN HET GEWAS TULPEN

Gebied	Bedr. No.	Wijze van bewaring	Wijze van planten	Dekmateriaal	Wijze van koppen	Wijze van rooien	Wijze van verwerking en opslag oogst
Zuid	M136	bollen sterk gestookt	machinaal getrokken veuren met de hand gezaaid	gedekt met stro met de hand	met de hand	d.m.v. 2-rijer	normaal
	M135	normaal	1/2 machinaal	gedekt met riet met de hand	met de hand	d.m.v. 2-rijer	normaal
	M134	normaal	geheel machinaal	gedekt met riet met de hand	geheel	machinaal	normaal
	M137	normaal	beddenplanter	riet en stro	met de hand	geheel machinaal	normaal
	M128	normaal	1-rijige achterploeg	gedekt met riet met de hand	geheel	machinaal	normaal
	M133	normaal	2-rijige Excelsior	gedekt met riet met de hand	2-rijige	Excelsior	normaal
Juliana-	M403	normaal	1-rijige Excelsior	gedekt met stro met de hand	met de hand	1/2 met de hand	normaal
dorp	M425	normaal	4-rijige machine	gedekt met stro met de hand	2-rijige	Excelsior	normaal
	M401	normaal	1/2 machinaal	gedekt met riet met de hand	gedeelt.	machinaal	normaal
West-	M230	normaal	d.m.v. 1-rijer	-	met de hand	gedeelt. met de hand	normaal
fries-	M204	normaal	1/4 op lange regels met de hand, 1/4 met ruggenplanter, 1/2 met 4-rijer	-	met de hand	+3/4 uitgeploegd	normaal
land	M203	normaal	inploeg op lange regels	-	met de hand	+5/6 uitgeploegd	normaal
	M214	normaal	6-rijer op lange regels	-	met de hand	+1/6 met 1-rijer	normaal
	M206	normaal	+1/2 met 4-rijer	-	met de hand	1/3 met de hand	normaal
			+1/4 halfmachinaal	-	met de hand	2/3 uitgeploegd	normaal
			+1/4 met de hand op lange regels	-	met de hand	uitgeploegd	normaal
	M217	normaal	machinaal zaaien	-	met de hand	uitgeploegd	normaal
			overschieten met de hand	-	met de hand	uitgeploegd	normaal
	M232	1) normaal	machinaal	-	met de hand	uitgeploegd	normaal
	M211	normaal	machinaal met 3-rijer	-	met de hand	uitgeploegd	normaal
				-	met gebruik van kopkar		
	M216	geen gegevens					

1) Bij derden

## AANTEKENINGEN PER BEDRIJF VAN HET GENAS HYACINTIEN

Gebied	Bedr. No.	Wijze van bewaring	Wijze van planten	Dekmaterialen	Wijze van ritsen(koppen)	Wijze van rooien	Wijze van verwerking en opslag
Zuid	M136	normaal zonderin heetstock met de hand	getrokken veurengedekt met de hand	gedekt met de hand	d.m.v. 2-rijer	nat verkocht; restant opslag	normaal
	M135	normaal met heetstock in machinaal ge- bij derden trokken veuren met riet	gedekt met riet	gedekt met de hand	+1/4 met 2-rijer +3/4 met de hand	normaal	normaal
	M134	normaal bij derden +1/2 machinaal met beddenplanter	gedekt met riet	gedekt met de hand	+1/2 met bedden- rooier	normaal	normaal
	M137	normaal zonder+1/2 met de hand heetstock +1/2 met bedden- planter	riet en stro met de hand	gedekt met de hand	+1/2 met de hand +1/9 met de hand rest beddenrooier	normaal	normaal
	M128	normaal zonder+1/2 met de hand heetstock +1/2 met 2-rijer achter ploeg	gedekt met riet	gedekt met de hand	+1/2 met de hand +1/2 met Lakeman beddenrooier	normaal	normaal
	M133	normaal met heetstock +1/2 ingerooïd +1/2 met 2-rijer	gedekt met riet	gedekt met de hand	+1/2 met de hand +1/2 met 2-rijer	+1/3 nat geleverd rest normaal	normaal
Julianadorp	M403	normaal met +1/3 heetge- stook 1/3 met 2-rijer	gedekt met stro	gedekt met de hand	1/9 met de hand 5/9 uitgeploegd 1/3 met 2-rijer	normaal en er is nat geleverd	normaal
Breezand	M425	normaal zondermet 4-rijer heetstock	gedekt met stro	gedekt met de hand	d.m.v. 2-rijer	normaal	normaal
	M401	normaal met heetstock in getrokken veuren bij derden met de hand	gedekt met sluijk	gedekt met de hand	met de hand	normaal	normaal

1 53 1

## AANTEKENING PER BEDRIJF VAN HET GENAS NARCISSEN

Gebied	Bedr. No.	Wijze van bewaring	Wijze van planten	Dekma-terialen	Wijze van ritsen(koppen) met de hand	Wijze van rooien	Wijze van verwerking en opslag in rennen en bakken
Zuid	M137		Wijze van planten +1/3 ingerooïd +2/3 ingeplouegd	gedekt met riet en stro	gedekt met riet	+1/3 machinaal +2/3 uitgeplouegd	Wijze van verwerking en opslag in rennen en bakken
	M128	in bakken onder loods	ingeplouegd	gedekt met riet	met de hand	uitgeplouegd	50% gedroogd op droogvloer, rest normaal
Julianadorp- Breezand	M403	+1/3 in de schuur onver-warmd, rest op veld	ingeplouegd	gedekt met stro	met de hand	uitgeplouegd	op het veld
	M425	+80% in de schuur, rest in rennen	ingeplouegd	gedekt met stro	met de hand	uitgeplouegd, machinaal geraapt	in rennen
	M401	in rennen en bakken	ingeplouegd	gedekt met riet	met de hand	uitgeplouegd	in rennen en bakken

## AANTEKENINGEN PER BEDRIJF VAN HET GEWAS IRISSEN

Gebied	Bedr. No.	Wijze van bewaring	Wijze van planten	Dekmateriaal	Verwijdering bloemen	Wijze van rooien	Wijze van verwerking en opslag
Westfries-land	M230	normaal	machinaal met 1-rijer	gedekt met stro	gedeeltelijk gesneden voor verkoop	met de hand	normaal
	M204	normaal, vroeg gepland	machinaal op ruggen	gedekt met stro		uitgeploegd	via droogvloer in de schuur
	M211	normaal	machinaal met 3-rijer	gedekt met stro		uitgeploegd	normaal
	M214	normaal	6-rijer op lange regels	gedekt met stro		1/2 met de hand 1/2 uitgeploegd	normaal
	M206	normaal	machinaal op ruggen	gedekt met stro		1/3 met de hand 2/3 uitgeploegd	normaal
	M217	normaal	overschieten met de hand, machinaal zaaien	gedekt met stro		uitgeploegd	normaal
	M216	geen gegevens					



## AANTEKENINGEN PER BEDRIJF VAN HET GEWAS KROKUSSEN

Gebied	Bedr. no.	Wijze van bewaring	Wijze van planten	Dekmateriaal	Verwijdering bloemen	Wijze van rooien	Wijze van verwerking en opslag
Zuid	M134	normaal	machinaal	gedekt met riet		met de hand	normaal
	M137	normaal	met de hand	gedekt met riet en stro		met de hand	normaal
	M128	normaal	met 2-rijer	gedekt met riet		beddenrooi-machine	normaal
Julianadorp	M401	normaal	achter ploeg	gedekt met riet		machinaal met 2-rijer	normaal
Breezand			gezaaid in vuren met de hand	gedekt met sluike		uitgeploegd	normaal
Westfries-land	M211	normaal	machinaal met 3-rijer	gedekt met stro		met de hand	normaal
	M214	normaal	machinaal met 6-rijer	gedekt met stro		uitgeploegd	normaal
	M217	normaal	overschieten met de hand, machinaal zaaien	gedekt met stro		uitgeploegd	normaal
	M216	geen gegevens					