


05



LANDBOUW-ECONOMISCH INSTITUUT


ONDERZOEK NAAR DE KWANTITATIEVE OPBRENGSTEN
VAN GLADIOLLEN IN ZUIDWEST-NEDERLAND

Teeltjaar 1970

Overzicht No. 538

Publikatie toegestaan, mits met duidelijke bronvermelding

CONRADKADE 175 - DEN HAAG - TELEFOON (070) 61 41 61



2283250

ONDERZOEK NAAR DE KWANTITATIEVE OPBRENGSTEN VAN
GLADIOLEN IN ZUIDWEST-NEDERLAND
(Teeltjaar 1970)

Afdeling Tuinbouw

Overzicht No. 538

L 25
538



November 1971

Landbouw-Economisch Instituut - Conradkade 175 - Den Haag
Tel.: 61.41.61
Publikatie toegestaan, mits met duidelijke bronvermelding



INHOUD

	Blz.
WOORD VOORAF	5
ALGEMENE TOELICHTING	7
§ 1. De ligging en keuze van de bedrijven	7
§ 2. De teeltwijze	7
§ 3. De samenstelling van het sortiment	8
§ 4. Resultaten van het onderzoek	8
§ 5. Oogstresultaten 1966 t/m 1970	9
BIJLAGEN	
1. Het sortiment in het onderzoek	15
2. Opbrengsten van gladiolen, gezaaid van kralen	19
3. Opbrengsten van gladiolen, opgezet van plantgoed	31
4. Aantekeningen per bedrijf	59

WOORD VOORAF

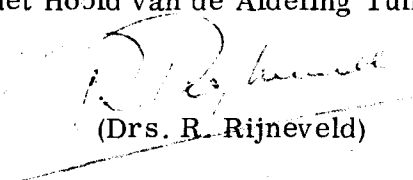
Het onderzoek naar de kwantitatieve opbrengsten van gladiolen in Zuidwest-Nederland, waarmede in 1962 een begin werd gemaakt is in 1970 voortgezet.

Hiermede wordt een tweeledig doel gediend; enerzijds zijn de resultaten van belang als voorlichtingsmateriaal, anderzijds kunnen de gevonden cijfers uitgangspunt vormen voor verdergaand bedrijfseconomisch onderzoek.

Dit overzicht is op de sectie Sierteelt van de afdeling Tuinbouw samengesteld; de gegevens ervoor werden verzameld door J. van Nieuwkoop.

De gegevens van uw bedrijf zijn opgenomen onder No. _____

Het Hoofd van de Afdeling Tuinbouw,



(Drs. R. Rijnveld)

Den Haag, november 1971

ALGEMENE TOELICHTING

§1. De ligging en keuze van de bedrijven

Aan dit opbrengstonderzoek hebben in totaal 25 bedrijven deelgenomen, deze lagen als volgt over het gebied verdeeld.

Goeree-Overflakkee	6
West-Brabant	3
Schouwen-Duiveland	6
Tholen	4
Zuid-Beveland	4
Overige gebieden	2

De bedrijven zijn willekeurig gekozen. Doorgaans zijn het echter niet de slechtste bedrijven, waar belangstelling voor dergelijk onderzoek wordt getoond. Het is dan ook niet uitgesloten dat de gevonden cijfers iets hoger kunnen zijn dan op het gemiddelde bedrijf het geval is.

§2. De teeltwijze

De gladiolenteelt kan als tweejarige teelt worden uitgeoefend. Het eerste jaar worden dan z.g. "kralen" uitgezaaid, die grotendeels uitgroeien tot plantgoed (kleine knolletjes) van 2 t/m 8 cm omtrek. Uit dit plantgoed, dat het tweede jaar wordt geplant, groeien vervolgens de leverbare knollen.

Per bedrijf wordt de teelt lang niet altijd tweejarig uitgevoerd. Het komt nl. voor, dat de telers zich beperken tot de teelt van plantgoed vanaf kralen. Daarbij wordt dan, behalve plantgoed, afhankelijk van het ras, nog een belangrijke hoeveelheid kralen geoogst.

Een andere vorm van eenjarige teelt is de teelt van leverbare knollen vanaf plantgoed. De telers die zich hierop toeleggen, moeten dus elk jaar opnieuw plantgoed inkopen. Ook bij deze teelt wordt, afhankelijk van het ras, een hoeveelheid kralen verkregen. Deze vorm van gladiolenteelt komt in Zuidwest-Nederland nog overwegend voor. Wel is de tendentie aanwezig dat de gladiolentelers in dit gebied de laatste jaren meer overgaan tot het telen van "eigen" plantgoed, dus tot de tweejarige teelt.

Gaat men na hoe de kralenteelt zich verhoudt tot de knollenteelt, dan komt men tot de cijfers van tabel 1. Hierin is voor het teeltjaar 1970 de met kralen beteelde oppervlakte vergeleken met de met knollen beteelde oppervlakte, zowel bij de deelnemers aan het onderzoek als bij het landelijke areaal (dit laatste op basis van gegevens van de Nederlandse Gladiolusvereniging).

(Tabel 1 zie blz. 8)

Uit deze tabel blijkt dat de verhouding kralen-plantgoed in het onderzoek niet belangrijk afwijkt van die in het landelijke areaal.

Tabel 1. Oppervlakte grootbloemige gladiolen 1970

Plant materiaal	in ha		in procenten	
	deelnemers	totaal Nederland	deelnemers	totaal Nederland
Kralen	9,8	478,2	11,3	21,1
Plantgoed	76,9	1 787,9	88,7	78,9
Totaal	86,7	2 266,1	100,0	100,0

Er zijn in totaal 195 waarnemingen verwerkt van de teelt vanaf plantgoed. Van deze waarnemingen is, gerekend naar procenten oppervlakte, ruim 96% machinaal geplant op ruggen. Hiervan is 19% met de hand gerooid, al dan niet voorafgegaan door lichten, terwijl 81% machinaal is gerooid, hetzij op voorraad dan wel direct in fust.

Er zijn 95 waarnemingen verwerkt van de teelt van kralen; van deze waarnemingen is, gerekend naar oppervlakte, ruim 97% machinaal geplant op ruggen. Het rooien geschiedde voor 12% met de hand, al dan niet voorafgegaan door lichten, terwijl 88% machinaal is gerooid, hetzij op voorraad dan wel direct in fust.

Voor nadere informatie over de teelt wordt naar bijlage 4 verwezen.

§ 3. De samenstelling van het sortiment

In bijlage 1 is een overzicht opgenomen van het in dit onderzoek betrokken sortiment, waarbij per cultivar ook de totale "deelnemende" oppervlakte is vermeld. Voorts is hierbij een onderverdeling gemaakt in de volgende kleurgroepen:

- Rood - oranjerood
- Purper
- Rose/zalmkleurig
- Oranje/abrikooskleurig
- Geel
- Wit/roomkleurig
- Blauw
- Paars/lila/violet
- Smoky

Het totaalaantal cultivars waarvan gegevens zijn verwerkt, bedraagt 79.

§ 4. Resultaten van het onderzoek

Een volledig overzicht van de resultaten van het onderzoek is opgenomen in bijlage 2 (teelt uitgaande van kralen) en in bijlage 3 (teelt uitgaande van plantgoed). Per bedrijf en per cultivar zijn hier de geplante en oogste hoeveelheden per are vermeld.

Om de diktegroei van het gewas voor alle waarnemingen vergelijkbaar

te maken, is de verdeling van de verschillende maten steeds per 100 stuks aangegeven.

Een gemiddelde is berekend voor iedere cultivar en iedere kleurgroep met 5 of meer waarnemingen; evenzo is een gemiddelde berekend van alle waarnemingen. Voorts is voor elke waarneming van de teelt uitgaande van plantgoed het uitvalpercentage vastgesteld; dit is berekend op basis van het geplante aantal stuks. Bij een opplant van b.v. 5 600 stuks per are en een oogst van in totaal 4 200 stuks per are, is er een uitval van 1 400 stuks of wel 25% van de opgeplante hoeveelheid. 1)

§ 5. Oogstresultaten 1966 t/m 1970

In de tabellen 2 en 3 is over de jaren 1966-1970 een overzicht gegeven van de oogstcijfers die door middel van het opbrengstonderzoek zijn vastgesteld.

Uit tabel 2 blijkt dat bij de kralenteelt in 1970 een duidelijke stijging is waar te nemen in het gezaaide aantal liters per are; deze lijn tekent zich ook af in de drie voortschrijdende vijfjaarlijkse gemiddelden. Het aantal geogste stuks in 1970 is lager t.o.v. 1969, hetgeen waarschijnlijk veroorzaakt is door het kleiner aantal 2/3 in 1970.

Uit tabel 3 kan worden afgeleid, dat bij de pittenteelt de samenstelling van de opplant in 1970 t.o.v. 1969 niet of nauwelijks is gewijzigd; wel zijn er in 1970 meer stuks per are geplant. Deze toename tekent zich eveneens af in de drie voortschrijdende vijfjaarlijkse gemiddelden.

Het uitvalpercentage ligt op hetzelfde niveau als in de voorafgaande jaren. Samenstelling van de oogst is evenwel beduidend fijner dan in 1969, terwijl er een veel kleiner aantal liters kralen is geogst.

In de tabellen 4 en 5 zijn de oogstresultaten, zowel voor de kralen- als de pittenteelt, van de kleurgroepen aangegeven.

1) In bepaalde gevallen kan een groter aantal stuks worden geogst dan is opgeplant, er is dan sprake van een negatief uitvalpercentage. Dit weinig voorkomend verschijnsel is ook in 1970 enkele malen geconstateerd.

Tabel 2. Opbrengsten van de teelt vanaf kralen per are

Teeltjaar	Aantal gezaaide liters kralen per are	Liter kralen oogst	Aantal stuks totaal	Oogst per are					
				Samenstelling van de oogst per 100 stuks					
				2/3	3/4	4/6	6/8	8/10	10-/op
1966	15,4	6,4	34356	16	32	36	12	3	1
1967	17,0	9,5	38073	16	36	35	10	2	1
1968	16,7	6,0	31605	18	33	34	12	3	1
1969	17,1	4,3	36029	13	35	38	11	2	0
1970	19,4	1,0	35203	2	33	43	17	4	1

Gemiddelde 1966/70	17,1	5,4	35053	13	34	37	12	3	1

Gemiddelde 1965/69	15,9	6,1	33424	16	33	36	12	3	0

Gemiddelde 1964/68	14,8	6,0	32501	15	31	36	14	3	1

Tabel 3. Opbrengsten van de teelt vanaf plantgoed per are

Teelt- jaar	Geplant per are										Oogst per are							
	Samenstelling plantgoed per										Samenstelling oogst per							
	totaal		100 stuks		4/6		6/8		8/10		liters	totaal		100 stuks		uitval		
stuks	2/3	3/4	3/4	4/6	4/6	6/8	6/8	8/10	8/10	kralen	stuks	4/6	6/8	8/10	10/12	12/14	14/-	in %
1966	5096	6	30	54	9	9	1	2,38	4137	4	15	25	30	26	19			
1967	5628	12	36	46	6	0	2,66	4501	1	8	18	26	28	19	20			
1968	5838	15	35	45	5	0	2,31	4620	2	9	24	28	24	13	21			
1969	5586	9	32	51	8	0	4,20	4571	1	4	17	28	31	19	18			
1970	5929	10	32	48	9	0	1,00	4739	0	5	21	31	28	15	20			
Gemiddeld																		
1966/70	5615	11	33	49	7	0	2,51	4514	1	6	19	28	28	18	20			
Gemiddeld																		
1965/69	5454	9	31	50	10	0	2,51	4378	1	6	19	27	28	19	20			
Gemiddeld																		
1964/68	5362	8	31	51	10	0	2,03	4319	0	6	17	24	28	25	19			

Tabel 4. Opbrengsten per kleurgroep van de teelt vanaf kralen per are 1)

Kleurgroep	Aantal waar- nemin- gen	Aantal liters gezaai- de kra- len per are	Aantal kralen	Aantal stuks	Geoogst per are										
					Aantal kralen totaal	2/3	3/4	4/6	6/8	8/10	10/op				
Rood/oranjerood	28	20,8	1,0	34118	4	34	41	16	3	1					
Purper	2	-	-	-	-	-	-	-	-	-					
Roze/zalm	26	18,5	1,0	39949	1	37	41	17	4	1					
Oranje/abrikoskleurig	2	-	-	-	-	-	-	-	-	-					
Geel	11	17,6	2,0	30562	2	28	45	18	6	1					
Wit/roomkleurig	10	19,5	-	37786	3	28	48	16	4	1					
Blauw	4	-	-	-	-	-	-	-	-	-					
Paars/lila/violet	11	19,2	1,0	28140	1	30	45	18	5	1					
Smoky	1	-	-	-	-	-	-	-	-	-					
Alle kralen	95	19,4	1,0	35203	2	33	43	17	4	1					

1) Gemiddelden voor zover er 5 waarnemingen of meer voorkomen.

Tabel 5. Opbrengst per kleurgroep van de teelt vanaf plantgoed per are 1)

Kleurgroep	Aantal waar- nemin- gen	Opplant per are						Oogst per are							
		samenstelling plantgoed per 100 stuks						Liters kralen	Totaal stuks	samenstelling oogst per 100 stuks					
		2/3	3/4	4/6	6/8	8/10	4/6			6/8	8/10	10/12	12/14	14/-	Uitval in %
Rood/oranjerood	64	5936	8	36	48	8	1,0	4998	0	5	22	32	28	13	16
Purper	4	-	-	-	-	-	-	-	-	-	-	-	-	-	-
Rose/zalm	67	5810	13	27	50	10	-	4487	0	4	19	30	29	17	23
Oranje/abrikoskleurig	5	5607	8	39	39	14	-	4452	0	9	29	28	23	10	21
Geel	16	6727	9	48	31	12	1,0	5369	0	8	27	31	19	15	20
Wit/roomkleurig	20	5894	12	20	60	7	3,0	4522	1	6	21	30	27	14	23
Blauw	6	5845	4	38	41	17	-	4207	0	-	14	33	28	25	28
Paars/lila/violet	10	5236	7	32	53	8	1,0	4298	0	1	11	25	35	28	18
Smoky	3	-	-	-	-	-	-	-	-	-	-	-	-	-	-
Alle pitten gemiddeld	195	5929	10	32	48	9	1,0	4739	-	5	21	30	28	15	20

1) Gemiddeld voor zover er 5 waarnemingen of meer voorkomen.

BIJLAGE 1

Het assortiment in het onderzoek.

	Aantal waarnemingen		Oppervlakte in are	
	kralen	plantgoed	kralen	plantgoed
ROOD-ORANJE				
Agnita	2	3	9,57	64,57
Aristocraat	4	6	20,00	197,14
Atlantic	2	3	25,71	195,71
Auber	1	4	4,29	178,57
Albert Schweitzer	-	1	-	20,00
Carmen	4	8	48,57	379,29
Doremi	-	1	-	7,86
Eurovision	1	4	2,86	96,43
Hawaii	1	1	7,14	42,86
Herman v.d. Mark	-	4	-	98,57
Johann Strauss	-	1	-	2,86
Joli Coeur	-	3	-	234,29
Jo Wagenaar	3	1	24,00	30,71
Life Flame	2	6	19,29	254,29
Manscoer	1	1	4,29	11,43
Oscar	2	7	37,14	495,71
Patriot	-	1	-	11,43
Rotterdam	-	1	-	4,28
Sans Souci	4	8	56,43	365,71
Scarlet Pimpernel	1	-	10,00	-
Totaal	28	64	269,69	2 691,71
<hr/>				
PURPER				
Artist	1	1	2,57	18,57
Memorial Day	1	2	6,43	54,28
Purple Sensation	-	1	-	7,86
Totaal	2	4	9,00	80,71
<hr/>				
ROSE-ZALMKLEURIG				
Alfred Nobel	1		17,14	-
Apollo	-	2	-	16,43
Ben Trovato	-	7	-	291,71
Bloemfontein	1	1	11,43	121,43
Bon Voyage	2	6	10,00	200,00
Dr. Fleming	-	2	-	28,57
Emilia	1	4	4,00	112,71
Elan	1	4	6,14	201,57
Friendship	2	4	18,57	178,57
Gabriëlle	-	1	-	18,57
Happy End	2	-	37,14	-
Leeuwenhorst	-	1	-	17,14
Long Island	2	-	22,86	-
Lovely Melody	-	2	-	67,86
My love	-	4	-	64,29
Peter Pears	7	12	85,71	482,86
Perosi	1	3	4,29	48,14
Rêve Rose	2	1	10,71	54,29
Spic and Span	3	8	64,29	335,00
Spring Song	-	3	-	161,43

BIJLAGE 1 (1e vervolg)

Het sortiment in het onderzoek.

	Aantal waarnemingen		Oppervlakte in are	
	kralen	plantgoed	kralen	plantgoed
Summer Pearl	1	1	4,29	5,71
Wild Rose	-	1	-	14,29
Totaal	26	67	296,57	2 420,57
ORANJE EN ABRIKOOSKLEURIG				
Agio	-	2	-	102,86
Hochsommer	1	-	12,00	-
Ma Jolie	-	3	-	113,00
Reine de Hollande	1	-	17,14	-
Totaal	2	5	29,14	215,86
GEEL				
Aldebaran	1	-	18,57	-
Flower Song	5	8	24,72	320,43
Groene Specht	2	2	18,57	50,00
Polygoon	1	3	11,43	117,14
Spotlight	1	1	28,57	110,00
Stella Maris	-	1	-	9,29
Vink's Glory	-	1	-	80,00
West Point	1	-	7,14	-
Totaal	11	16	109,00	686,86
WIT EN ROOMKLEURIG				
Mary Housley	1	4	10,71	231,43
Maria Goretti	1	1	28,57	5,00
Morning Kiss	3	3	32,43	136,86
Silberhorn	1	-	22,86	-
Sneeuwprinses	2	7	49,29	562,86
Tequendama	1	2	10,00	67,86
White Excelsior	1	2	7,14	130,00
White Friendship	-	1	-	71,43
Totaal	10	20	161,00	1 205,44
BLAUW				
Abu Hassan	-	1	-	2,85
Bishop	1	1	11,43	42,86
Blue Conqueror	3	2	14,86	32,86
Firmament	-	2	-	17,86
Totaal	4	6	26,29	96,43
PAARS/LILA/VIOLET				
Bono's Memory	-	2	-	40,86
Cannes	-	1	-	3,57
Eduard v. Beinum	2	1	17,14	35,00
Grock	3	1	27,43	35,71
Lilac Perfection	-	1	-	17,14
Lustige Witwe	1	-	8,57	-
Mabel Violet	3	2	19,29	62,00
Pandion	2	2	4,86	24,00
Totaal	11	10	77,29	218,28

BIJLAGE 1 (2e vervolg)

Het sortiment in het onderzoek.

	Aantal waarnemingen		Oppervlakte in are	
	kralen	plantgoed	kralen	plantgoed
SMOKY				
Silhouet	-	2	-	60,71
Stranger	1	-	4,29	-
Uhu	-	1	-	14,29
Totaal	1	3	4,29	75,00
Generaal totaal	95	195	981,87	7 690,86
Gemiddelde oppervlakte per waarneming			10,34	39,44

Ras	Bedrijfs- nummer	Liters kralen gezaaid per are	Oogst per are								
			Totaal stuks	Liters kralen	Samenstelling van de oogst per 100 stuks						Totaal
					2-3	3-4	4-6	6-8	8-10	10 / op	
ROOD/ORANGEROOD											
AGNITA	251	33.5	39619			23	47	22	6	2	100
	291	21.5	29085			46	46	8			100
ARISTOCRAT	282	16.2	27461			50	38	12			100
	298	8.7	25403	17		41	30	8	3	1	100
	291	20.5	18074			44	50	6			100
	240	8.1	13139			32	49	17	1	1	100
ATLANTIC	255	17.5	33264			32	43	16	3	5	100
	204	21.0	22316			35	51	14			100
AUBER.		21.0	43428	37	6	51	33	8	2		100
CARMEN	255	14.0	43652	12	25	39	20	4	1	100	
	204	20.0	33607		46	40	14			100	
	285	23.3	18235		13	38	17	27	6	100	
	266	19.0	15351		11	47	29	8	5	100	
EUROVISION		7.0	20944			57	32	11		100	
HAWAII		21.0	24780			51	34	8	7	100	
JO WAGENAAR	259	28.0	42742			34	45	19	2	100	
	291	21.1	34300			46	42	12		100	
	255	24.5	31640	6	34	32	17	12		100	
LIFE FLAME	291	21.0	32200			43	43	13		100	
	255	14.3	25872			30	32	24	9	5	100

Ras	Bedrijfs- nummer	Liters kralen gezaaid per are	Oogst per are								
			Totaal stuks	Liters kralen	Samenstelling van de oogst per 100 stuks						Totaal
					2-3	3-4	4-6	6-8	8-10	10 / op	
ROOD/ORANGEROOD											
MANSOER		11.7	17143	18	11	41	36	9	3	1	100
OSCAR	205	45.5	59444			33	45	17	2	3	100
	285	21.0	20300			14	43	43			100
SANS SOUCI	285	28.0	69160			40	40	19			100
	255	15.7	39795		18	30	44	8	1		100
	259	14.0	37898			42	49	7	2		100
	282	15.5	29246			51	42	7			100
SCARLET PIMPERNEL		20.0	6594				38	31	21	9	100
<hr/>											
ROOD/ORANGEROOD GEMIDDELDE		20.8	34118	1	4	34	41	16	3	1	100
<hr/>											
PURPER											
ARTIST		31.1	40152			18	46	26	9	1	100
MEMORIAL DAY		23.3	11382			27	49	18	4	1	100

Ras	Bedrijfs- nummer	Liters kralen gezaaid per are	Oogst per are								
			Totaal stuks	Liters kralen	Samenstelling van de oogst per 100 stuks						Totaal
					2-3	3-4	4-6	6-8	8-10	10 / op	
ROSE/ZALMKLEURIG											
ALFRED NOBEL		21.0	52689			46	33	18	3		100
BLOEMFONTEIN		17.5	26439			27	51	21	2		100
BON VOYAGE	240	14.0	62230		11	38	47	4			100
	266	21.0	30100			12	55	23	8	2	100
FLAN		21.1	41153			28	55	17			100
EMILIA		25.0	28497				67	27	6		100
FRIENDSHIP	285	28.0	42700			25	39	33	4		100
	202	21.0	24612	21	9	49	33	7	3		100
HAPPY END	205	29.4	52423			34	45	12	6	2	100
	259	23.3	28931			65	30	5			100
LONG ISLAND	204	17.5	42896			39	48	10	2		100
	255	13.6	28581			42	30	21	6	1	100
PEROSI		28.0	12656	14	18	37	25	15	5		100
PETER PEARS	255	12.0	52276			29	42	19	9	2	100
	282	15.5	38654			34	28	38			100
	240	14.0	36946		9	39	40	11	1		100
	229	10.8	36526			38	60	2			100
	270	17.5	34790			10	50	27	12		100
	230	24.1	15372			29	35	17	12	6	100
	291	22.7	8932				59	20	18	4	100
PETER PEARS GEMIDDELD		14.1	43449			27	43	20	8	1	100

Bijlage 2 (3e versie) Oogstengsten van gladiolen, gezaaid van kralen, teeltjaar 1969-1970

Ras	Bedrijfs- nummer	Liters kralen gezaaid per are	Oogst per are								
			Totaal stuk	Liters kralen	Samenstelling van de oogst per 100 stuks						Totaal
					2-3	3-4	4-6	6-8	8-10	10 / op	
ROSE/ZALMKLEURIG											
REVE ROSE	282	21.0	52640		19	81					100
	204	21.0	41580		44	41	13			1	100
SPIC AND SPAN	255	14.0	39599		58	31	11				100
	282	16.2	23660		57	22	21				100
	266	21.0	20160		17	59	24				100
SUMMER PEARL		26.8	9947	17	19	20	30	23	6	1	100
ROSE/ZALMKLEURIG GEMIDDELDE											
		18.5	39949	1	1	37	41	17	4	1	100
ORANGE											
HOCHSOMMER		16.7	34916		18	30	30	12	6	4	100
REINE DE HOLLANDE		20.4	42147			32	39	18	6	5	100
GEFL											
ALDEBARAN		17.2	32928			17	33	25	19	5	100
FLOWER SONG	202	44.3	46998	42	6	27	45	19	3	1	100
	230	27.2	44842			47	26	17	9	1	100
	291	21.0	32781			36	42	22			100
	282	15.5	27377			65	23	12			100
	298	12.9	21707		26	46	20	5	2		100
FLOWER SONG GEMIDDELDE											
		21.6	31332	7	7	43	33	15	2		100
GROENE SPECHT	204	19.2	34538			49	42	8			100
	266	20.0	27391			16	65	19	1		100
POLYGOON		17.5	27125			19	55	23	3		100
SPOTLIGHT		14.0	26418			23	55	16	5	1	100
WEST POINT		14.0	43491		3	22	47	22	6		100
GEFL GEMIDDELDE											
		17.6	30562	2	2	28	45	18	6	1	100

Ras	Bedrijfs- nummer	Liters kralen gezaaid per are	Oogst per are									
			Totaal stuks	Liters kralen	Samenstelling van de oogst per 100 stuks						Totaal	
					2-3	3-4	4-6	6-8	8-10	10 / op		
WIT/ROOMKLEURIG												
MARIA GORETTI		19.2	38304			25	44	22	7	2	100	
MARY HOUSLEY		21.0	27867			30	46	23	1		100	
MORNING KISS	237	12.5	51303	23	37	35	5				100	
	255	11.7	43407			29	50	19	2		100	
	240	6.1	9009			39	48	13			100	
SILBERHORN		17.5	30478			19	41	24	15	1	100	
SNEEUWPRINSES	282	15.5	49931			47	26	27			100	
	270	28.0	47761			25	61	12	2		100	
TEQUENDAMA		18.0	11900			14	59	22	5		100	
WHITE EXCELSIOR		16.8	23674			27	53	15	4	1	100	
WIT/ROOMKLEURIG GEMIDDELDE												
		19.5	37786			3	28	48	16	4	1	100
BLAUW												
RISCHOP		21.0	14462			4	36	41	16	2	100	
BLUE CONQUEROR	229	13.4	40306			43	42	15			100	
	291	21.0	22253			56	38	6			100	
	282	18.2	14840			43	47	9			100	

Ras	Bedrijfs- nummer	Liters kralen gezaaid per are	Oogst per are								
			Totaal stukks	Liters kralen	Samenstelling van de oogst per 100 stuks						Totaal
					2-3	3-4	4-6	6-8	8-10	10 / op	
PAARS/LILA/VIOLET											
EDUARD VAN BEINUM	204	21.0	25928			25	51	18	6		100
	240	8.4	4676			23	59	12	3	3	100
GROCK		20.0	26880		3	28	42	22	4		100
LUSTIGE WITWE		17.5	26684			17	57	22	3		100
MABEL VIOLET	204	18.7	36246			48	42	10			100
	298	28.0	32130		5	33	44	15	2	1	100
	202	24.5	28266	13	7	32	37	20	3	1	100
PANDION	285	25.2	20622				77	18	3	2	100
	230	24.1	16051			15	52	20	10	3	100
GROCK	282	15.9	46137			56	33	10			100
	255	17.5	35483			24	38	22	13	4	100
PAARS/LILA/VIOLET GEMIDDELDE											
		19.2	28140	1	1	30	45	18	5	1	100
SMOKY											
STRANGER		23.3	19726			17	47	21	10	5	100
ALLE KRALEN GEMIDDELDE											
		19.4	35203	1	2	33	43	17	4	1	100

Ras	Bedrijfs- nummer	Geplant per are							Oogst per are					Uitval in %				
		Samenstelling van het plantgoed per 100 stuks							Totaal stukks	Liters kralen	Samenstelling van de oogst per 100 stuks							
		2-3	3-4	4-6	6-8	8-10	Totaal	4-6			6-8	8-10	10-12		12-14	14 / op	Totaal	
ROOD/ORANGEROOD																		
	255	6419		100				100	6062			8	22	21	24	25	100	5
	251	5278	36	47	17			100	4354			8	15	24	54	100	18	
	291	5082	14	67	19			100	3465			15	26	33	27	100	32	
		5502		100				100	4774			4	7	31	38	20	100	13
ARISTOCRAT																		
	291	8071	37	32	32			100	5810			15	19	27	24	16	100	28
	230	4508	9	25	47	19		100	4333			7	17	29	48	100	4	
	202	4991		45	40	15		100	4284			7	16	35	41	100	14	
	240	5544	20	36	41	2	1	100	4158	6		3	6	15	30	47	100	25
	204	4795	10	32	51	6		100	3808			14	37	32	17	100	21	
	298	5586	32	41	27			100	3626			14	24	28	34	100	35	
ARISTOCRAT GEMIDDELD																		
		5278	18	35	43	5		100	4025	1		2	12	28	30	27	100	24
ATLANTIC																		
	255	6888	53	25	22			100	6181			11	31	19	22	18	100	10
	240	7070	31	36	23	11		100	5782	2		2	17	31	28	23	100	18
	204	4648		53	38	9		100	4116			15	31	33	21	100	11	
AURER																		
	203	5523		67	33			100	5117			9	24	39	23	6	100	7
	202	5320		67	26	7		100	4816			14	32	37	17	100	9	
	268	5187		100				100	4760			6	19	35	31	8	100	8
	204	4879		44	45	11		100	3787			17	36	29	19	100	22	

Ras	Bedrijfs- nummer	Geplant per are						Oogst per are						Uitval in %								
		Samenstelling van het plantgoed per 100 stuks						Samenstelling van de oogst per 100 stuks														
		Totaal stuks		2-3	3-4	4-6	6-8	8-10	Totaal	Totaal stuks		Liters kralen					Totaal					
POOD/ORANGEROOD																						
CARMEN	255	7385	100					100							6461	40	43	15	3	100	13	
	255	6223		50	46		5	100							5999	15	46	21	16	2	100	4
	266	6769		56	36		8	100							4872	49	34	14	3	100	28	
	202	5425			97		3	100							4508	19	45	31	5	100	17	
	240	6013	18	44	26		12	100							4263	7	26	31	29	8	100	29
	204	5523		34	55		11	100							4263	24	36	27	13	100	23	
	205	5621		55	45			100							3815	27	32	30	11	100	32	
	293	5600		67	33			100							3325	52	24	20	5	100	41	
CARMEN																						
GEMIDDELDE		5992	12	45	39		5	100							4515	8	36	28	21	6	100	25
DORFMI																						
		5089						100							3675		8	16	35	41	100	28
FUPOVISION																						
	229	8071	50	31	16		2	100							6972	52	33	12	2	100	14	
	268	4998						100							4732	13	22	43	20	1	100	5
	202	5600		100				100							3675	24	57	18	1	100	34	
	293	4599	52	22	9		17	100							2723	40	47	14		100	41	
HAWAII																						
		5880	9	41	37		13	100							5747	12	38	36	14	100	2	

Ras	Bedrijfs- nummer	Geplant per are						Oogst per are						Uitval in %							
		Samenstelling van het plantgoed per 100 stuks						Totaal stuks	Liters kralen	Samenstelling van de oogst per 100 stuks											
		2-3	3-4	4-6	6-8	8-10	Totaal			4-6	6-8	8-10	10-12		12-14	14 / op	Totaal				
ROOD/ORANGEROOD																					
	285	6461	67	33				100							4	31	36	22	6	100	8
	249	5481		26	43	32		100							16	28	33	24		100	10
	291	6111	13	21	46	20		100							7	15	25	39	14	100	28
	282	5187			100			100							5	20	52	23		100	20
JOHANN STRAUSS																					
		5600	31	31	37			100							26	24	32	18		100	37
JOLI COEUR																					
	285	7539	71	29				100							40	44	15	1		100	21
	284	5649		76	20	4		100							22	43	29	5		100	14
	249	5670	50	39	10			100							32	46	18	4		100	38
JO WAGENNAAR																					
		5684	11	35	42	11		100							15	31	27	20	7	100	26
LIFF FLAME																					
	285	7112	45	55				100							12	34	40	15		100	11
	255	7000	100					100							20	31	38	10		100	12
	266	6223			100			100							7	39	45	8		100	1
	270	5747	9	78	13			100							2	5	26	51	17	100	6
	291	4998	29	45	26			100							22	34	36	8		100	16
	268	5313	33	67				100							8	11	37	37	7	100	22
LIFF FLAME																					
		6034	31	64	5			100							3	11	34	40	11	100	11
GEWIDDELDE																					

Opbrengsten van gladiolen, opgezet van plantgoed, teeltjaar 1969. 1970

Ras	Bedrijfs- nummer	Geplant per are						Oogst per are						Uitval in %				
		Samenstelling van het plantgoed per 100 stuks						Samenstelling van de oogst per 100 stuks										
		Totaal stuks		2-3	3-4	4-6	6-8	8-10	Totaal	Totaal stuks	Liters kralen	4-6	6-8		8-10	10-12	12-14	14/op
ROOD/ORANGEROOD																		
MANSOER		5250	8	33	58		100	4123		11	33	38	19				100	21
OSCAR	293	7378	33	67			100	6874		18	41	30	11				100	7
	270	5803	30	38	32		100	5579	8	1	20	28	31	20			100	4
	255	5740		100			100	5537		13	20	25	29	14			100	4
	259	7000	33	67			100	5467		6	25	37	31				100	22
	266	6146	10	60	29		100	5313		6	28	45	21				100	14
	268	5222		100			100	3962		5	10	20	43	21			100	24
	205	5600	42	37	21		100	3885		17	36	33	14				100	31
OSCAR																		
GEMIDDELDE		6013	7	33	46	15	100	5103	2	2	15	29	34	20			100	15
PATRIOT		5719	44	40	17		100	5124		18	27	27	27				100	10
POTTERDAM		5600		100			100	4130		21	44	26	9				100	26

Ras	Bedrijfsnummer	Geplant per are						Oogst per are						Uitval in %		
		Samenstelling van het plantgoed per 100 stuks						Totaal stuks	Liters kralen	Samenstelling van de oogst per 100 stuks						
		2-3	3-4	4-6	6-8	8-10	Totaal			4-6	6-8	8-10	10-12		12-14	14/op
ROOD/ORANGEROOD																
SANS SOUCI	285	7371	62	37	100	100	7042		12	32	32	18	6	100	4	
	270	5698	39	51	10	100	5341		2	35	35	22	6	100	6	
	283	5831	100			100	5229		3	21	51	25		100	10	
	266	4900	86	14		100	4809		14	48	29	9		100	2	
	206	6223	100			100	4662		12	31	36	20		100	25	
	207	5600	100			100	4487		14	36	41	9		100	20	
	203	5103	100			100	4284		3	16	46	28	7	100	16	
	249	5565	49	41	10	100	4270		16	33	31	20		100	23	
SANS SOUCI																
GEMIDDELDE																
		6006	42	52	5	100	5551		5	26	36	25	8	100	8	
ROOD/ORANGEROOD																
GEMIDDELDE																
		5936	8	36	48	8	4998	1	5	22	32	28	13	100	16	
PURPER																
ARTIST																
		5061	76	24		100	4998		1	7	34	58		100	1	
MEMORIAL DAY																
	268	5383	50	50		100	4550		5	13	29	40	13	100	16	
	206	6650	100			100	3395		23	33	28	16		100	49	
PURPLE SENSATION																
		5915	17	43	32	8	4109		20	24	38	18		100	31	

Ras	Bedrijfs- nummer	Geplant per are						Oogst per are						Uitval in %										
		Samenstelling van het plantgoed per 100 stuks						Totaal stuks	Liters kralen	Samenstelling van de oogst per 100 stuks														
		2-3	3-4	4-6	6-8	8-10	Totaal			4-6	6-8	8-10	10-12		12-14	14/op	Totaal							
ROSE/ZALMKLEURIG																								
APOLLO	280	5250		100				100							4893			37	9	30	24	100	7	
	293	3997		50	50			100							3913			9	26	44	21	100	2	
RFN TROVATO																								
	270	4886			100			100							4641	4		1	7	15	41	35	100	5
	202	4949		51	30	19		100							4172			4	14	34	43	100	16	
	230	4732	7	36	40	16		100							4053			6	23	53	18	100	14	
	298	4830	9	42	34	15		100							4011			7	17	34	43	100	17	
	282	5187			100			100							3759			17	28	34	21	100	28	
	293	6587	85	3	12			100							3101			30	39	24	7	100	53	
	205	5558		100				100							2583			32	33	26	9	100	54	
RFN TROVATO																								
GEMIDDELD		5838	48	21	29	2		100							3437	1		21	29	31	19	100	41	
BLOEMFONTEIN																								
		5271		37	47	16		100							4781	3		3	20	31	29	17	100	9
RON VOYAGE																								
	255	9800			100			100							8295			6	43	41	7	3	100	15
	268	7553			39	61		100							6209			2	8	27	43	20	100	18
	240	6454	11	38	31	19		100							5593			3	10	29	39	18	100	13
	266	5831			100			100							5390			14	29	42	15	100	8	
	285	5600			100			100							4837			6	23	46	25	100	14	
	280	5187			100			100							1883			14	41	35	10	100	64	
RON VOYAGE																								
GEMIDDELD		6601	3	10	63	24		100							5439			2	13	29	39	17	100	18
DOCTOR FLEMING																								
	266	8400		100				100							7126			5	29	44	18	4	100	15
	202	5250			100			100							4305			14	34	38	13	100	18	
FLAN																								
	291	6482	20	24	40	16		100							5614			17	27	31	25	100	13	
	206	5831		100				100							3878			34	46	17	3	100	34	
	205	4893	64	33	3			100							3332			31	49	18	2	100	32	
	280	5397			100			100							2968			27	10	54	9	100	45	

Ras	Bedrijfs- nummer	Geplant per are						Oogst per are						Uitval in %										
		Samenstelling van het plantgoed per 100 stuks						Totaal stuks	Liters kralen	Samenstelling van de oogst per 100 stuks														
		2-3	3-4	4-6	6-8	8-10	Totaal			4-6	6-8	8-10	10-12		12-14	14/op	Totaal							
ROSE/7ALMKLEURIG																								
	203	5306	100					100							4690			3	17	39	30	11	100	12
	259	5054		46	36	18		100							4529			28	35	24	13	100	10	
	237	4564			65	35		100							4046			7	17	31	45	100	11	
	245	4501			100			100							3311			9	19	28	45	100	26	
	285	6601		60	40			100							6209			9	26	32	24	9	100	6
	266	6664		60	40			100							4984			16	35	33	15	1	100	25
	202	4914			65	35		100							3745			13	29	39	19	100	24	
	293	5789		48	19	32		100							3185			30	31	27	12	100	45	
		6650	24	44	30	2		100							5810			17	25	34	20	4	100	13
LEEUWENHOPST																								
		5831	100					100							2478			22	38	30	9	100	58	
	285	6174		50	50			100							5670			25	31	26	17	100	8	
	280	5187			100			100							3675			10	28	41	21	100	29	
MY LOVE																								
	298	5502	100					100							5208			12	29	39	20	100	5	
	240	4669		100				100							4487	6		7	21	44	29	100	4	
	266	5600			75	25		100							4459			14	25	31	30	100	20	
	285	5383			100			100							4228			1	4	20	75	100	22	
PEPOSI																								
	255	5852			13	87		100							5712			22	34	30	14	100	2	
	202	4991		22	73	5		100							4956			11	25	41	23	100	1	
	203	4844			100			100							3885			3	10	27	41	19	100	20

Ras	Bedrijfs- nummer	Geplant per are					Oogst per are					Uitval in %				
		Samenstelling van het plantgoed per 100 stuks					Totaal stuks	Liters kralen	Samenstelling van de oogst per 100 stuks							
		2-3	3-4	4-6	6-8	8-10			Totaal	4-6	6-8		8-10	10-12	12-14	14/op
ROSE/ZALMKLURIG																
PETER PEARS	283	6860	10	43	39	8	100	6272		2	8	33	57	100	9	
	229	5754	20	79	2	8	100	5747		15	18	30	26	11	100	
	203	7056	12	88		2	100	5600		7	20	50	20	3	100	
	293	5467	32	68			100	5166		24	40	26	9		100	
	266	5957	41	43	7	9	100	5019		15	40	37	8		100	
	298	6356	24	29	33	14	100	4851		32	40	15	13		100	
	240	6370	37	52	11		100	4837		5	13	30	39		100	
	270	5208	33	67			100	4788		2	14	27	30	27	100	
	230	4571	100				100	4459		6	11	34	34	15	100	
	268	5313	71	29			100	4165		7	23	29	42		100	
	284	5551	100				100	4074							100	
	285	5600	100				100	4067							100	
PETER PEARS																
GEMIDDELDE		5845	10	28	53	9	100	4837		3	15	29	28	25	100	17
REVE ROSE																
		5124	17	64	19		100	4081		10	19	42	29		100	20
SPIC AND SPAN																
	255	9156	100				100	7490		9	38	37	14	2	100	18
	255	7000				100	100	5194		2	16	38	32	11	100	26
	285	5523	100				100	5019		5	26	48	21		100	9
	284	5614	75	25			100	4361		10	25	37	28		100	22
	202	5110	37	63			100	4004		12	36	38	14		100	22
	204	4466	100				100	3745		9	26	35	29		100	16
	282	4886	100				100	3444		16	40	33	10		100	30
	266	5600	100				100	3052		15	31	47	7		100	46
SPIC AND SPAN																
GEMIDDELDE		6132	31	53	16		100	4620		3	13	20	24	27	100	25

Opbrengsten van gladiolen, opgezet van plantgoed, teeltjaar 1969x 1970

Ras	Bedrijfs- nummer	Geplant per are										Oogst per are					Uitval in %												
		Totaal stuks	Samenstelling van het plantgoed per 100 stuks										Totaal stuks	Liters kralen	Samenstelling van de oogst per 100 stuks														
			2-3	3-4	4-6	6-8	8-10	Totaal	4-6	6-8	8-10	10-12			12-14	14/op		Totaal											
ROSE/ZALMKLEURIG																													
	202	5796	46	43	11						100	5516			13	31	41	14	100	5									
	204	5495		100						100	4564				24	50	24	2	100	17									
	293	5565	4	50	46					100	3381				25	52	21	2	100	39									
		5775	91		9					100	5362				15	22	37	26	100	7									
		4200			100					100	3444				12	25	41	21	100	18									
ROSE/ZALMKLEURIG																													
		5810	13	27	50	10				100	4487				4	19	30	29	17	100	23								
ORANGE																													
	293	5460	58	31	10					100	5047				19	39	28	12	2	100	8								
	280	4942		100						100	2065				15	23	41	21	100	58									
	255	7539	100							100	6328				11	21	39	24	5	100	16								
	284	5894	24	19	27	30				100	4417				28	23	30	19	100	25									
	237	4247		100						100	3563				9	36	45	10	100	18									
ORANGE																													
		5607	8	39	39	14				100	4452				9	29	28	23	10	100	21								

Opbrengsten van gladiolen, opgezet van plantgoed, teeltjaar 1969x 1970

Ras	Bedrijfs- nummer	Geplant per are						Oogst per are				Uitval in %							
		Totaal stuks	Samenstelling van het plantgoed per 100 stuks					Totaal stuks	Liters kralen	Samenstelling van de oogst per 100 stuks									
			2-3	3-4	4-6	6-8	8-10			Totaal	4-6		6-8	8-10	10-12	12-14	14/op	Totaal	
GFFL																			
FLOWER SONG	255	10976	100								9373		17	43	33	7	1	100	15
	291	8029	9	33	28	30					6230		8	37	15	20	20	100	22
	282	6391	22	54	24						6153		21	31	31	16		100	4
	283	6307				100					5698		6	11	21	61		100	10
	202	5740	35	23	42						5537		12	20	38	29		100	3
	249	5831	36	44	20						4431		10	21	28	41		100	24
	298	5593	31	33	23	13					4424		22	34	28	16		100	21
	280	5166				100					2954		14	31	55			100	43
FLOWER SONG													8	28	27	19	17	100	18
GEMIDDELDE																			
GROENE SPECHT	255	5509		55	31	12					3934		6	36	20	38		100	29
	204	4578			85	15					3864		16	42	31	10		100	16
POLYGOON	270	5677	45	41	15						5348	3	14	21	28	26	11	100	6
	266	4998				100					4522		8	34	44	14		100	9
	293	5880	19	48	33						3822		40	32	22	6		100	35
SPOTLIGHT		7343	31	45	25						5698		9	30	36	12	13	100	22
STELLA MAPIS		5705	15	57	28						5208		27	44	24	4		100	9
VINK'S GLORY		5950	21	50	26	3					3318		39	35	16	9		100	44
GFFL																			
GEMIDDELDE		6727	9	48	31	12					5369	1	8	27	31	19	15	100	20

Ras	Bedrijfs- nummer	Geplant per are							Oogst per are					Uitval in %					
		Samenstelling van het plantgoed per 100 stuks							Totaal stuks	Liters kralen	Samenstelling van de oogst per 100 stuks								
		2-3	3-4	4-6	6-8	8-10	Totaal	4-6			6-8	8-10	10-12		12-14	14/op	Totaal		
WIT/ROOMKLEURIG																			
MARIA COPETTI		3997	50	25	25			100	3710			45	31	16	8	100	7		
MARY HOUSLEY	268	5530		84	16			100	4693			7	18	32	30	13	15		
	205	5600	37	62				100	4536			14	28	40	18	100	19		
	259	7000	78	22				100	3640			24	37	29	10	100	48		
	245	4501		100				100	1155			4	13	36	46	100	74		
MORNING KISS	237	8554	23	44	33			100	7623			5	12	21	33	23	6	11	
	285	6223		100				100	4998			19	16	19	25	21	100	20	
	240	7546	28	34	39			100	3619	5		12	18	30	30	11	100	52	
SNEEUWPRINSES	293	6895	20	51	29			100	6524				28	27	30	15	100	5	
	255	6559		100				100	5341			2	12	27	34	25	100	19	
	202	4998		100				100	5180			15	35	40	11	100	74		
	284	5607	4	51	36	8		100	5047			9	22	36	33	100	10		
	291	5068	10	50	40			100	4592			21	37	36	6	100	9		
	270	4851		100				100	4550	15		1	36	35	23	5	100	6	
	280	5131		100				100	3976			13	33	40	14	100	23		
SNEEUWPRINSES																			
GEMIDDELDE																			
		5222	2	86	11	2		100	4298	5		22	32	29	17	100	18		
TEQUENAMA																			
	255	6020		100				100	5180			5	24	15	38	18	100	14	
	266	5600		100				100	3997			13	34	23	30	100	29		
WHITE EXCFLSIOR																			
	266	5320		100				100	4690			19	32	32	18	100	12		
	284	5600	62	18	19			100	2352			37	29	18	16	100	58		
WHITE FRIENDSHIP																			
		8568	100					100	7749			9	33	26	14	17	1	100	10
WIT/ROOMKLEURIG																			
GEMIDDELDE																			
		5894	12	20	60	7	1	100	4522	3		1	6	21	30	27	14	100	23

Ras	Bedrijfs- nummer	Geplant per are						Oogst per are						Uitval in %					
		Samenstelling van het plantgoed per 100 stuks						Samenstelling van de oogst per 100 stuks											
		Totaal stuks		2-3	3-4	4-6	6-8	8-10	Totaal	Totaal stuks	Liters kralen	4-6	6-8		8-10	10-12	12-14	14/op	Totaal
PLAUW																			
ABU HASSAN		4900		100															6
RISCHOP		5670		30	51	19													26
BLUF CONQUIFROP	291	6552	21	22	37	19													30
	229	6139		61	28	11													35
FIRNAMENT	249	5838		23	43	34													7
	293	5278		47	41	12													44
PLAUW																			
GEMIDDELDE		5845	4	38	41	17													28

Ras	Bedrijfs- nummer	Geplant per are										Oogst per are					Uitval in %						
		Samenstelling van het plantgoed per 100 stuks										Totaal stuks	Liters kralen	Samenstelling van de oogst per 100 stuks									
		Totaal stuks		2-3	3-4	4-6	6-8	8-10	Totaal	4-6	6-8			8-10	10-12	12-14		14/op	Totaal				
PAARS/LILA/VIOLET																							
	285	5600		100											4312		10	29	48	13	100	23	
	237	4998		100											3647		4	16	41	39	100	27	
		5810		18	47	35									3836		15	23	30	31	100	34	
		5439	20	42	22	16									4893	3	6	14	27	33	20	10	
		4473		19	73	8									4039		12	33	33	23	100	10	
		5950		100											2947		26	33	28	13	100	51	
	202	5572		54	37	9									5152		9	27	39	26	100	8	
	298	5509	17	40	31	12									4858		10	18	28	44	100	12	
	230	4704		8	45	46									4382				11	41	48	7	
	240	4669		100											3752		7	28	42	24	100	20	
PAARS/LILA/VIOLET																							
		5236	7	32	53	8									4298	1	1	11	25	35	28	100	18
GEMIDDELD																							

Ras	Bedrijfsnummer	Geplant per are						Oogst per are					Uitval in %		
		Totaal stuks		Samenstelling van het plantgoed per 100 stuks				Totaal stuks	Liters kralen	Samenstelling van de oogst per 100 stuks					
		2-3	3-4	4-6	6-8	8-10	Totaal			4-6	6-8	8-10		10-12	12-14
SMOKY															
SILHOUET	283	7000		100				5796		4	14	40	42	100	17
	284	5754	22	20	43	15	100	4151		12	22	33	33	100	28
		5810	18	48	34		100	2674		48	44	7	1	100	54
ALLE PITTEN GEMIDDELD															
		5929	10	32	48	9	100	4739	1	5	21	30	28	15	20

BIJLAGE 4

Aantekeningen per bedrijf: "gladiolen geteeld van kralen".

Bedr. No.	Behandeling plant-goed en grondontsmetting	Wijze van planten	Bemesting per are	Ziekten- en onkruidbestrijding	Wijze van oogsten	Schuurbehandeling
202	ged. org. kwik ged. warmw. beh. Heptachloor	machinaal op ruggen	7 kg 12-10-18 4 1/4 kg k.a.s. 8 1/2 kg kalksalp.	7 x zink-mangaan	met de hand	in gaasbakken
204	Benlate	machinaal op ruggen	2 kg kali 2,5 kg 17-11-22 2,5 kg k.a.s.	8 x zink-mangaan Ivorin	machinaal	in gaasbakken
205	Benlate Heptachloor	machinaal op ruggen	14 kg 12-10-18 7 kg kalksalpeter	14 x Maneb Bustan Ivorin C.I.P.C.	machinaal	in gaasbakken
229	Heptachloor warmw. beh.	machinaal op ruggen	9,3 kg 12-10-18 5 1/4 kg k.a.s.	9 x zink Reglone/Gramoxone Pyramin	vooral gelicht met de hand	in gaasbakken
230	Aldrin warmw. beh.	met de hand	2,5 kg superf. 2,5 kg kali, 40%	10 x Parathion 9 x zink-mangaan	met de hand	bij derden
237	Heptachloor Benlate	machinaal op ruggen	7 kg 5-10-25 3 1/2 kg kali, 60% 3 1/2 chilisalp.	10 x zink-mangaan Reglone/Gramoxone	met de hand macinaal	op droogvloer
240	warmw. beh. org. kwik	machinaal op ruggen	7 kg 12-10-18 3,5 kg k.a.s.	3 x zink + thioden 10 x mangaan 1 x Fluoran	machinaal	in gaasbakken
248	-	met de hand vlak veld	5 kg kali 5 kg k.a.s. 3 1/2 kg superf.	8 x zineb 1 x Parathion	met de hand	in gaasbakken
251	ged. warmw. beh. met org. kwik	machinaal vlak veld	5 kg k.a.s. 3,75 kg kali 2, 60% 2,50 kg superf.	3 x mangaan 4 x zink C.I.P.C./Ivorin/ Gramoxone	met de hand	in gaasbakken op droogvloer

Aantekeningen per bedrijf: "gladioler geteeld van kralen"

Bedr. No.	Behandeling plant-goed en grondontsmetting	Wijze van planten	Bemesting per are	Ziekten- en onkruidbestrijding	Wijze van oogsten	Schuurbehandeling
255	Heptachloor warmw. beh. Benlate	machinaal op ruggen	7 kg 12-10-18 5 kg kalksalp. 3 kg pat. kali	8-10 x zink Benlate- Tin Ivorin	machinaal	op droogvloer in gaasbakken
259	Aldrin warmw. beh. org. kwik	machinaal op ruggen	7 kg k.a.s. kg super 7 kg pat. kali 2,1 kg kalksalp.	13 x zink-mangaan C.I.P.C.	ged. met de hand ged. machinaal	in gaasbakken
266	Heptachloor warmw. beh.	machinaal op ruggen	7 kg 12-10-18	10 x zink-mangaan Ivorin	machinaal	in gaasbakken
270	Aldrin warmw. beh. Benlate	machinaal op ruggen	9 1/3 kg 12-10-18	10-11 x zink-mangaan resp. Maneb-Tin Ivorin	machinaal	in gaasbakken
282	Aldrin warmw. beh. org. kwik	machinaal op ruggen	12,5 kg 12-10-18 3 3/4 kg super 2,5 kg kalizout 3 3/4 kg k.a.s.	12 x zink-mangaan + D.D.T. + bladbemester Ivorin	met de hand	in gaasbakken
285	Heptachloor warmw. beh. Benlate	machinaal op ruggen	7 kg 0-15-30 4 kg k.a.s.	10 x mangaan-tin/ verb. Ivorin	machinaal	in gaasbakken
291	Heptachloor org. kwik	machinaal op ruggen	7 kg 12-10-18 3,5 kg k.a.s.	7 x Maneb 1 x Parathion C.I.P.C.	machinaal in fust	op droogvloer in gaasbakken
293	warmw. beh. Benlate Aldrin	machinaal op ruggen	10 kg 12-10-18 5 kg k.a.s. 2,5 kg kalksalp.	7x zink-mangaan C.I.P.C. Alinuron	met de hand	in gaasbakken
298	warmw. beh. Benlate Aldrin	machinaal op ruggen	5 kg 26-14-0 5 kg kali 2, 60% 0,43 kg 6-10-20 5 kg k.a.s.	10 x mangaan-tin zink/mangaan C.I.P.C.	met de hand	in gaasbakken

BIJLAGE 4 (2evervolg)

Aantekeningen per bedrijf: "gladiolen uitgaande van plantgoed".

Bedr. No.	Behandeling plant-goed en grondont-smetting	Wijze van planten	Bemesting per are	Ziekten- en onkruid- bestrijding	Wijze van oogsten	Schuurbehandeling
202	Heptachloor Aretan	machinaal op ruggen	7 kg 12-10-18 4 1/4 kg k.a.s. 8 1/2 kg kalksalp.	7 x zink-mangaan Ivorin	met de hand	in gaasbakken
203	Aldrin Benlate	machinaal op ruggen	voorgewas klaver 6,3 kg 12-10-18 4,9 kg k.a.s.	6 x zink-mangaan 2 x zink-mangaan + Ivorin	vooraf lichten hand geroid	in gaasbakken bij derden
204	Aldrin Benlate	machinaal op ruggen	3,5 kg 17-11-22 2,5 kg k.a.s. 2 kg kalksalp.	8 x zink-mangaan Ivorin	machinaal	in gaasbakken
205	Heptachloor Benlate	machinaal op ruggen	14 kg 12-10-18 7 kg kalksalp.	14 x Maneb Ivorin/C.I.P.C.	machinaal	in gaasbakken
206	Heptachloor	machinaal op ruggen	7 kg 12-10-18 7 kg k.a.s.	8 x zink-mangaan Ivorin	met de hand	in gaasbakken
229	Heptachloor org. kwik	machinaal op ruggen	9,3 kg 12-10-18 5 1/4 kg k.a.s. 2,3 kg kalksalp.	9 x zink Reglone/Gramoxone Pyramin	gelicht, met de hand geroid	in gaasbakken
230	Aldrin org. kwik + dicloran	met de hand vlak veld	2,5 kg kaliz. 60% 2,5 kg superfosf. 7 kg k.a.s.	9-10 x zink-mangaan 2 x Parathion Ivorin/Linoron	met de hand	bij derden
237	Heptachloor	machinaal vlak veld		10 x carmazin Reglone/Gramoxone	met de hand	op droogvloer in zakken en manden
240	Heptachloor Benlate	ged. op ruggen ged. vlak veld	7 kg 12-10-18 10 5 kg k.a.s.	10 x mangaan-tin 3 x mangaan-zink 3 x Thiodan Ivorin	ged. machinaal ged. gelicht en hand geroid	ged. op droogvloer in zakken ged. in gaasbakken

Aantakeningen per bedrijf: "gladiolen uitgaande van plantgoed".

Bedr. No.	Behandeling plant-goed en grondont-smetting	Wijze van planten	Bemesting per are	Ziekten- en onkruid-bestrijding	Wijze van oogsten	Schuurbehandeling
245	Aldrin Benlate	machinaal op ruggen	7 kg 23-23-0 2,5 kg kaliz. 60% 2,5 kg kalksalp.	7 x Maneb-Tin Ivorin	machinaal	bij derden gedroogd
249	org. kwik	machinaal op ruggen	5 kg kali 60% 3,5 kg superf. 5 kg k.a.s.	8 x zink/Parathion Ivorin	met de hand	in gaasbakken
251	Heptachloor org. kwik	vlak veld	7,5 kg k.a.s. 3,75 kg kali 60% 2,5 kg superf.	7 x mangaan-tin Ivorin/C.I.P.C.	met de hand	in gaasbakken op droogvloer
255	Heptachloor Benlate org. kwik	machinaal op ruggen	7 kg 12-10-18 3 kg pat. kali 5 kg kalksalp.	8-10 x zink-Benlate mangaan-tin Ivorin	machinaal	in gaasbakken op droogvloer
259	Aldrin org. kwik	machinaal op ruggen	4 1/4 kg k.a.s. 4 1/4 kg superf. 5 kg kali	13 x zink-mangaan Ivorin	machinaal	in gaasbakken
266	Heptachloor Benlate	machinaal op ruggen	7 kg 12-10-18 5,25 kg kalksalp.	10 x zink-mangaan 2 x Parathion Ivorin	machinaal	in gaasbakken
268	Aldrin Benlate	machinaal op ruggen	7 kg 12-10-18 7 kg k.a.s. 7 kg kalksalp.	13 x mangaan-tin Ivorin	machinaal in fust	in gaasbakken
270	Aldrin Benlate	machinaal op ruggen	11,6 kg 12-10-18 4,7 kg k.a.s.	10-11 x zink-mangaan mangaan-tin Ivorin	machinaal	in gaasbakken
280	Heptachloor org. kwik	machinaal op ruggen	7 kg 15-15-15 5,25 kg k.a.s.	9 x zink-mangaan Ivorin/Gramoxone	ged. machinaal ged. met de hand	in gaasbakken

BIJLAGE 4 (4e vervolg)

Aantekeningen per bedrijf: "gladiolen uitgaande van plantgoed".

Bedr. No.	Behandeling plant-goed en grondont-smetting	Wijze van planten	Bemesting per are	Ziekten- en onkruid- bestrijding	Wijze van oogsten	Schuurbehandeling
282	Aldrin org. kwik	machinaal op ruggen	12,5 kg 12-10-18 3,75 kg superf. 2,5 kg kalizink 60% 3,75 kg k.a.s.	11 x zink-mangaan + D.D.T. Ivorin	met de hand	in gaasbakken
283	Heptachloor Benlate	machinaal op ruggen	7 kg 12-10-18 7 kg k.a.s.	10 x Carmazin Linuron	ged. met de hand ged. machinaal	in gaasbakken
284	Aldrin Benlate	machinaal op ruggen	7 kg 0-15-30 14 kg k.a.s.	12 x zink-mangaan Ivorin	machinaal	in gaasbakken
285	Heptachloor	machinaal op ruggen	7 kg 0-15-30 4 kg k.a.s. 7 kg kalksalp.	10 x mangaan-tin Ivorin	machinaal	op droogvloer in gaasbakken
291	Heptachloor Benlate	machinaal op ruggen	7 kg 12-10-18 3,5 kg k.a.s.	7 x Maneb 1 x Parathion Ivorin	ged. machinaal ged. met de hand	op droogvloer in gaasbakken
293	Aldrin Benlate	machinaal op ruggen	10 kg 12-10-18 5 kg k.a.s. 2,5 kg kalksalp.	5 x zink-mangaan Linuron	machinaal en met de hand	in gaasbakken
298	Aldrin ged. Benlate ged. org. kwik	machinaal op ruggen	5 kg kali 60 5 kg 26-14-0 5 kg k.a.s.	10 x mangaan-tin zink-mangaan ged. DNOC/C.I.P.C. ged. Ivorin	ged. met de hand ged. machinaal	in gaasbakken

