

**landbrugsmarkeder
agrarmärkte
agricultural markets
marchés agricoles
mercati agricoli
landbouwmarkten**

*ANIMALSKE PRODUKTER – TIERISCHE PRODUKTE
LIVESTOCK PRODUCTS – PRODUITS ANIMAUX
PRODOTTI ANIMALI – DIERLIJKE PRODUKTEN*



PRISER • PREISE • PRICES • PRIX • PREZZI • PRIJZEN

Basée sur des informations, rassemblées par les services de la Direction Générale de l'Agriculture, dans le cadre de l'application de la politique agricole commune, la publication "Marchés Agricoles – Prix" contient des données concernant les prix fixés par le Conseil ou par la Commission et les prix constatés sur les différents marchés de la Communauté.

La table des matières (page 2) mentionne les produits traités.

Après une introduction par produit, des tableaux donnent l'évolution, pour une période de plusieurs semaines et de plusieurs mois, des :

- montants fixés,*
- prix de marché (si possible),*
- prélèvements envers pays tiers,*
- prix sur le marché mondial (si possible).*

En outre, quelques graphiques ont été insérés dans la publication.

**landbrugsmarkeder
agrarmärkte
agricultural markets
marchés agricoles
mercati agricoli
landbouwmarkten**

*ANIMALSKE PRODUKTER – TIERISCHE PRODUKTE
LIVESTOCK PRODUCTS – PRODUITS ANIMAUX
PRODOTTI ANIMALI – DIERLIJKE PRODUKTEN*



PRISER • PREISE • PRICES • PRIX • PREZZI • PRIJZEN

GENERALDIREKTORATET FOR LANDBRUG, Direktorat Landbrugsøkonomie
GENERALDIREKTION LANDWIRTSCHAFT, Direktion Agrarwirtschaft
DIRECTORATE-GENERAL AGRICULTURE, Directorate Agricultural Economics
DIRECTION GENERALE DE L'AGRICULTURE, Direction Economie agricole
DIREZIONE GENERALE DELL'AGRICOLTURA, Direzione Economia agraria
DIRECTORAAT-GENERAAL LANDBOUW, Directoraat Landbouweconomie

Rue de la Loi 200 – B-1049 Bruxelles
Bâtiment Berlaymont

Tél. 735 00 40/735 80 40

Télex 22037 (AGREC)

Eftertryk med kildeangivelse tilladt
Nachdruck mit Quellenangabe gestattet
Reference to this publication is requested for reproduction of any data
La reproduction des données est subordonnée à l'indication de la source
La riproduzione del contenuto è subordinata alla citazione della fonte
Het overnemen van gegevens is toegestaan mits bronvermelding

Abréviations et signes employés	Zeichen und Abkürzungen	Abbreviations and symbols		Abbreviazioni e signi convenzionali	Tekens en afkortingen	Tegn og forkortelser
Pas de cotation ou fixation des prix	Keine Preisnotierung oder -festsetzung	No prices quoted or fixed	-	Nessuna quotazione o fissazione di prezzo	Geen notering of prijsvaststelling	Ingen prisnotering eller-fastsættelse
Informations non disponibles	Informationen nicht verfügbar	Information not available	.	Informazioni non disponibili	Informaties niet beschikbaar	Oplysninger ikke til rådighed
Moyenne	Durchschnitt	Average	Ø	Media	Gemiddelde	Gennemsnit
Unité monétaire	-	-	UM	Unità monetaria	-	-
-	Geldeinheit	-	GE	-	Geldeenheid	-
-	-	Monetary unit	MU	-	-	-
-	-	-	FE	-	-	Fengeenhed
Unité de compte	-	-	UC	Unità di conto	-	-
-	Rechnungseinheit	-	RE	-	Rekenseenhed	Regningsenhed
-	-	Unit of account	UA	-	-	-
Monnaie nationale	Nationale Währung	National currency	MN	Moneta nazionale	Nationale munteenheid	National valuta
Franc belge	Belgischer Frank	Belgian franc	Fb	Franco belga	Belgische frank	Belgiske franc
Deutschmark	Deutsche Mark	German mark	DM	Marco tedesco	Duitse mark	D-Mark
Franc français	Französischer Frank	French franc	Ff	Franco francese	Fransé frank	Franske franc
Lire	Lira	Italian lira	Lit	Lira	Lire	Lire
Franc luxembourgeois	Luxemburger Frank	Luxembourg franc	Flux	Franco lussemburghese	Luxemburgse frank	Luxembourgse franc
Florin	Gulden	Dutch guilder	Hfl	Fiorino	Gulden	Gylden
<u>Monnaies anglaises</u>	<u>Englische Währung</u>	<u>English currency</u>		<u>Moneta inglese</u>	<u>Engelse munteenheid</u>	<u>Engelsk valuta</u>
Livre Sterling	Pfund Sterling	Pound sterling	£	Lira sterlina	Pond sterling	Pund sterling
Pence	Pence	Pence	p	Pence	Pence	Pence
<u>Monnaie autrichienne</u>	<u>Österreichische Währung</u>	<u>Austrian currency</u>		<u>Moneta austriaca</u>	<u>Oostenrijkse munteenheid</u>	<u>Østrigsk valuta</u>
Schilling	Schilling	Shilling	öS	Scellino	Schilling	Schilling
<u>Monnaie danoise</u>	<u>Dänische Währung</u>	<u>Danish currency</u>		<u>Moneta danese</u>	<u>Deense munteenheid</u>	<u>Dansk valuta</u>
Couronne	Krone	Krone	DKr	Corona	Kroon	Krone
Øre	Øre	Øre	Øre	Øre	Øre	Øre
<u>Mesures anglaises</u>	<u>Englische Maße</u>	<u>English measures</u>		<u>Misure inglesi</u>	<u>Engelse maat</u>	<u>Engelske mål</u>
Livre	Pfund	Pound	lb	Libbra	Pond	Pund
Hundredweight	Hundredweight	Hundredweight	cwt (112 lb)	Hundredweight	Hundredweight	Hundredweight
Poids vif	Lebendgewicht	Live weight	FVI	Peso vivo	Levend gewicht	Levende vægt
Poids abattu	Schlachtgewicht	Slaughtered weight	PAB	Peso morto	Geslacht gewicht	Slagtevægt
Groupe de produits	Produktgruppe	Product group	PG	Gruppo del prodotto	Produktengroep	Produktgruppe
Union économique belgo-luxembourgeoise	-	-	UEBL	Unione economica belgo-lussemburghese	-	-
-	Belgisch-luxemburgische Wirtschaftsunion	Belgo-Luxembourg Economic Union	BLEU	-	Belgisch-luxemburgse economische unie	Belgisk-luxembourgsk økonomisk union

TABLE DES MATIERES

INHALTSVERZEICHNIS

	<u>Page/Seite</u>	
Jours fériés	5	Feiertage
<u>I. Viande porcine</u>		<u>I. Schweinefleisch</u>
A. Eclaircissements	7 - 12	A. Erläuterungen
B. Prix fixés		B. Festgesetzte Preise
1. Prix de base	13	1. Grundpreis
2. Prix d'écluse et prélèvements envers pays tiers	14	2. Einschleusungspreise und Abschöpfungen gegenüber Drittländern
C. Prix de marché		C. Marktpreise
1. Porcs	15 - 25	1. Schweine
2. Pièces de la découpe	26 - 29	2. Teilstücke
<u>II. Oeufs</u>		<u>II. EIER</u>
A. Eclaircissements	30 - 35	A. Erläuterungen
B. Prix fixés		B. Festgesetzte Preise
Prix d'écluse et prélèvements envers pays tiers	36	Einschleusungspreise und Abschöpfungen gegenüber Drittländern
C. Prix de marché	37 - 41	C. Marktpreise
<u>III. Volailles</u>		<u>III. Geflügel</u>
A. Eclaircissements	42 - 47	A. Erläuterungen
B. Prix fixés		B. Festgesetzte Preise
Prix d'écluse et prélèvements envers pays tiers	48 - 49	Einschleusungspreise und Abschöpfungen gegenüber Drittländern
C. Prix de marché	50 - 51	C. Marktpreise
<u>IV. Viande bovine</u>		<u>IV. Rindfleisch</u>
A. Eclaircissements	52 - 69	A. Erläuterungen
B. Prix fixés	70	B. Festgesetzte Preise
C. Prix de marché		C. Marktpreise
1. Bovins vivants	71 - 76	1. Lebende Rinder
2. Veaux vivants	77 - 80	2. Lebende Kälber
D. Prix de marché	81 - 84	D. Marktpreise
E. Prélèvements envers pays tiers	85 - 86	E. Abschöpfungen gegenüber Drittländern
<u>V. Produits laitiers</u>		<u>V. Milcherzeugnisse</u>
A. Eclaircissements	87 - 92	A. Erläuterungen
B. Prix fixés	93	B. Festgesetzte Preise
1. Prix indicatif		1. Richtpreis
2. Prix d'intervention		2. Interventionspreise
3. Mesures d'aide		3. Gewährung von Beihilfen
4. Prix de seuil		4. Schwellenpreise
C. Prix de seuil -		C. Schwellenpreise -
Prélèvements envers pays tiers	94 - 95	Abschöpfungen gegenüber Drittländern
<u>VI. Poisson</u>		<u>VI. Fische</u>
A. Eclaircissements	96 - 107	A. Erläuterungen
B. Prix fixés	108	B. Festgesetzte Preise
1. Prix d'orientation		1. Orientierungspreise
2. Prix de production		2. Produktionspreis
3. Prix d'intervention		3. Interventionspreise
4. Prix de retrait		4. Rücknahmepreise
C. Prix de marché	109 - 112	C. Marktpreise

TABLE OF CONTENTS

INDICE

	<u>Page/Pagina</u>	
Non-workin days	5	Giorni festivi
<u>I. Pigsmeat</u>		<u>I. Carne suina</u>
A. Explanatory note	7 - 12	A. Spiegazioni
B. Fixed prices		B. Prezzi fissati
1. Basic price	13	1. Prezzo di base
2. Sluice-gate prices and levies on imports from third countries	14	2. Prezzi limite e prelievi verso paesi terzi
C. Market prices		C. Prezzi di mercato
1. Pigs	15 - 25	1. Suini
2. Cuts	26 - 29	2. Prezzi staccati
<u>II. Eggs</u>		<u>II. Uova</u>
A. Explanatory note	30 - 35	A. Spiegazioni
B. Fixed prices		B. Prezzi fissati
Sluice-gate prices and levies on imports from third countries	36	Prezzi limite e prelievi verso paesi terzi
C. Market prices	37 - 41	C. Prezzi di mercato
<u>III. Poultry</u>		<u>III. Pollame</u>
A. Explanatory note	42 - 47	A. Spiegazioni
B. Fixed prices		B. Prezzi fissati
Sluice-gate prices and levies on imports from third countries	48 - 49	Prezzi limite e prelievi verso paesi terzi
C. Market prices	50 - 51	C. Prezzi di mercato
<u>IV. Beef and veal</u>		<u>IV. Carne bovine</u>
A. Explanatory note	52 - 69	A. Spiegazioni
B. Fixed prices	70	B. Prezzi fissati
C. Market prices		C. Prezzi di mercato
1. Live cattle	71 - 76	1. Bovini vivi
2. Live calves	77 - 80	2. Vitelli vivi
D. Market prices	81 - 84	D. Prezzi di mercato
E. Levies on imports from third countries	85 - 86	E. Prelievi verso paesi terzi
<u>V. Milk and milk products</u>		<u>V. Prodotti lattiero-caseari</u>
A. Explanatory note	87 - 92	A. Spiegazioni
B. Fixed prices	93	B. Prezzi fissati
1. Target price		1. Prezzo indicativo
2. Intervention prices		2. Prezzi d'intervento
3. Aids		3. Misure d'aiuto
4. Threshold prices		4. Prezzi d'entrata
C. Threshold prices - Levies on imports from third countries	94 - 95	C. Prezzi d'entrata - Prelievi verso paesi terzi
<u>VI. FISH</u>		<u>VI. PESCE</u>
A. Explanatory note	96 - 107	A. Spiegazioni
B. Fixed prices	108	B. Prezzi fissati
1. Guide prices		1. Prezzi d'orientamento
2. Producers' price		2. Prezzo di produzione
3. Intervention prices		3. Prezzi d'intervento
4. Withdrawal prices		4. Prezzi di ritiro
C. Market prices	109 - 112	C. Prezzi di mercato

	<u>Bladzijde/Side</u>	
Feestdagen	5	Helligdage
<u>I. Varkensvlees</u>		<u>I. Svinekød</u>
A. Toelichting	7 - 12	A. Forklaringer
B. Vastgestelde prijzen		B. Fastsatte priser
1. Basisprijs	13	1. Basispris
2. Sluisprijzen en heffingen tegenover derde landen	14	2. Slusepriser og importafgifter over for tredjelände
C. Marktprijzen		C. Markedspriser
1. Varkens	15 - 25	1. Svin
2. Deelstukken	26 - 29	2. Delstykker
<u>II. Eieren</u>		<u>II. Aeg</u>
A. Toelichting	30 - 35	A. Forklaringer
B. Vastgestelde prijzen		B. Fastsatte priser
Sluisprijzen en heffingen tegenover derde landen	36	Slusepriser og importafgifter over for tredjelände
C. Marktprijzen	37 - 41	C. Markedspriser
<u>III. Gevogelte</u>		<u>III. Fjerkræ</u>
A. Toelichting	42 - 47	A. Forklaringer
B. Vastgestelde prijzen		B. Fastsatte priser
Sluisprijzen en heffingen tegenover derde landen	48 - 49	Slusepriser og importafgifter over for tredjelände
C. Marktprijzen	50 - 51	C. Markedspriser
<u>IV. Rundvlees</u>		<u>IV. Oksekød</u>
A. Toelichting	52 - 69	A. Forklaringer
B. Vastgestelde prijzen	70	B. Fastsatte priser
C. Marktprijzen		C. Markedspriser
1. Levende runderen	71 - 76	1. Levende hornkvaeg
2. Levende kalveren	77 - 80	2. Levende kalve
D. Marktprijzen	81 - 84	D. Markedspriser
E. Heffingen tegenover derde landen	85 - 86	E. Importafgifter over for tredjelände
<u>V. Zuivelprodukten</u>		<u>V. Mejeriprodukter</u>
A. Toelichting	87 - 92	A. Forklaringer
B. Vastgestelde prijzen	93	B. Fastsatte priser
1. Richtprijs		1. Indikativpris
2. Interventieprijzen		2. Interventionspris
3. Steunmaatregelen		3. Ydelse af støtte
4. Drempelprijzen		4. Taerskelpriser
C. Drempelprijzen -		C. Taerskelpriser -
Heffingen tegenover derde landen	94 - 95	Importafgifter over for tredjelände
<u>VI. Vis</u>		<u>VI. Fisk</u>
A. Toelichting	96 - 107	A. Forklaringer
B. Vastgestelde prijzen	108	B. Fastsatte priser
1. Oriëntatieprijzen		1. Oriënteringspriser
2. Productieprijs		2. Produktionspris
3. Interventieprijzen		3. Interventionspriser
4. Ophoudprijzen		4. Tilbagebetalingspriser
C. Marktprijzen	109 - 112	C. Markedspriser

FRESTDAGEN I DE LANDE VAN DE EG - OFFICIAL NON-WORKING DAYS IN THE COUNTRIES OF THE EC - OFFENTLIGE HELLIGDAGE I DE EUROPÆISKE FÆLLESSKABLANDE

1976

Mois Month Mese Mese	d. d. d. d.	BELGIQUE/ BELGIE	DANMARK	DEUTSCHLAND (FR)	FRANCE	IRLANDE	ITALIE	LUXEMBOURG	NETHERLAND	UNITED KINGDOM	COMMISSION						
JAN	1	X	X	X	X	X	X	X	X	X	X	Nouvel An	Neujahr	New Year's Day	Capodanno	Nieuwjaarsdag	Nytaarsdag
MAR	6	-	-	-	-	-	-	-	-	-	-	Fête de l'Épiphanie	Heilige Drei Könige	Epiphany	Epifania di N.S.	Driekoningen	Hellig Tre Konger
MAR	17	-	-	-	-	X	-	-	-	-	-	Lundi de Carnaval	Rosenmontag	Carnival Monday	Lunedì di Carnevale	Maandag van Karnaval	Pastelavns Mandag
APR	15	-	-	-	-	-	X	-	-	-	-	St. Joseph	St. Joseph	St. Joseph's Day	S. Giuseppe	St. Joseph dag	St. Joseph dag
APR	19	-	X	-	-	-	-	-	-	1)X	-	Jeudi Saint	Gründonnerstag	Maundy Thursday	Giovedì Santo	Witte Donderdag	Ckaertordag
APR	16	X	X	X	X	X	X	X	X	X	X	Vendredi Saint	Karfreitag	Good Friday	Venerdì Santo	Goede Vrijdag	Langfredag
APR	19	X	X	X	X	X	X	X	X	X	X	Lundi de Pâques	Ostermontag	Easter Monday	Lunedì dell'Angelo	Pasasmaandag	2. Paskefredag
APR	25	-	-	-	-	-	X	-	-	-	-	Anniversaire de la libération	Jahrestag der Befreiung	Liberation Day	Anniversario della liberazione	Arbejdsdag for bevrijding	Arbejdsdag for Befrielsen
APR	30	-	-	-	-	-	-	X	-	-	-	Anniversaire de la Reine	Geburtstag der Königin	Queen's Birthday	Genetliaco della Regina	Koningsinnedag	Dronningsdagsfødselsdag
MAY	1	X	-	X	X	X	X	-	-	X	X	Fête du travail	Arbeitsfesttag	May Day	Festa del lavoro	Dag van de Arbeid	Maj Førtidag
MAY	9	-	-	-	-	-	-	-	-	X	X	Anniversaire de la déclaration Robert Schuman (1950)	Jahrestag der Erklärung von Robert Schuman (1950)	Anniversary of the Robert Schuman declaration (1950)	Anniversario della dichiarazione di Robert Schuman (1950)	Verjaardag van de verklaring van Robert Schuman (1950)	Arbejdsdag for Robert Schuman Erklæring (1950)
MAY	14	-	X	-	-	-	-	-	-	-	-	Ascension	Christi Himmelfahrt	Ascension Day	Ascensione	Hemelvaartsdag	Kristi Himmelførtidag
MAY	27	X	X	X	X	X	X	X	X	X	X	Ascension	Christi Himmelfahrt	Ascension Day	Ascensione	Hemelvaartsdag	Kristi Himmelførtidag
JUN	31	-	-	-	-	-	-	-	-	X	-	Ascension	Christi Himmelfahrt	Ascension Day	Ascensione	Hemelvaartsdag	Kristi Himmelførtidag
JUN	1	-	-	-	-	-	X	-	-	-	-	Fête nationale	Nationalfeiertag	National Holiday	Festa nazionale	Nationale Feestdag	National Feiertag
JUN	2	-	-	-	-	-	-	-	-	-	-	Lundi de Pentecôte	Pfingstmontag	Whit Monday	Lunedì della Pentecoste	Pinkstermaandag	Grundlovdag
JUN	5	X	X	X	X	X	X	X	X	X	X	Lundi de Pentecôte	Pfingstmontag	Whit Monday	Lunedì della Pentecoste	Pinkstermaandag	2. Pinsødag
JUN	7	X	X	X	X	X	X	X	X	X	X	Lundi de Pentecôte	Pfingstmontag	Whit Monday	Lunedì della Pentecoste	Pinkstermaandag	2. Pinsødag
JUN	17	-	-	X	-	-	-	-	-	-	-	Jour de l'Unité allemande	Tag der Deutschen Einheit	German Unity Day	Giorno dell'Unità tedesca	Dag van de Duitse Eenheid	Årsdag for den Tyske Enhed
JUN	23	-	-	-	-	-	X	-	-	-	-	Fête Dieu	Fronleichnam	Corpus Christi	Corpus Domini	Sacramentsdag	Kristi Legemsfest
JUN	29	-	-	-	-	-	X	-	-	-	-	Fête nationale	Nationalfeiertag	National Holiday	Festa nazionale	Nationale Feestdag	National Feiertag
JUN	29	-	-	-	-	-	X	-	-	-	-	St. Pierre et Paul	Peter and Paul	St. Peter and Paul	St. Pietro e Paolo	St. Petrus og Paulus	Peter og Paul
JUL	14	-	-	-	X	-	-	-	-	-	-	Fête nationale	Nationalfeiertag	National Holiday	Festa nazionale	Nationale Feestdag	National Feiertag
JUL	21	X	-	-	-	-	-	-	-	-	-	Fête nationale (belge)	Nationalfeiertag (Belgien)	National Holiday (Belgium)	Festa nazionale (belga)	Nationale Feestdag (België)	National Feiertag (Belgick)
AUG	22	1)X	-	-	-	-	-	-	-	-	-	Fête nationale (belge)	Nationalfeiertag (Belgien)	National Holiday (Belgium)	Festa nazionale (belga)	Nationale Feestdag (België)	National Feiertag (Belgick)
AUG	15	X	-	-	X	X	X	X	-	-	X	Assomption	Maria Himmelfahrt	Assumption	Assunzione di M.V.	Maria-ten-Hemelop-neming	Maria Himmelførtidag
AUG	16	-	-	-	-	-	-	X	-	-	-	Lundi de l'Assomption	-	Autumn Holiday	-	-	-
AUG	30	-	-	-	-	-	-	-	X	-	-	Lundi de la Schobermesse	-	Autumn Holiday	-	-	-
NOV	1	X	-	X	X	-	X	X	-	-	X	Toussaint	Allerheiligen	All Saints' Day	Ognissanti	Allerheiligen	Allie Helgensdag
NOV	2	X	-	-	-	-	-	-	-	-	X	Trépassés	Allerseelen	All Souls' Day	Commemorazione dei Defunti	Allerzielen	Allie Sjølesdag
NOV	4	-	-	-	-	-	X	-	-	-	-	Unité nationale	Tag der nationalen Einheit	National Unity Day	Unità nazionale	Nationale Eenheid	National Enhed
NOV	11	X	-	-	X	-	-	-	-	-	-	Armistice 1914-1918	Waffenstillstand 1914-1918	Armistice Day 1914-1918	Armistizio 1914-1918	Wapenstilstand 1914-1918	Wapenstilstand 1914-1918
NOV	15	X	-	-	-	-	-	-	-	-	-	Fête de la Dynastie	Fest der Dynastie	Dynasty Day	Festa della Dinastia	Feest van de Dynastie	Fest for Dynastiet
NOV	17	-	-	X	-	-	-	-	-	-	-	Buss- und Betttag	Maria Empfängnis	Immaculate Conception	Immacolata Concezione	Maria Onbevleete ontvangenis	Marias Undfangelse
DEC	8	-	-	-	-	-	X	-	-	-	-	l'Immaculée Conception	Maria Empfängnis	Immaculate Conception	Immacolata Concezione	Maria Onbevleete ontvangenis	Marias Undfangelse
DEC	24	-	X	-	-	-	X	-	-	X	X	Noël	Heiligabend	Christmas Eve	Vigilia di Natale	Kerstmis	Juleaftensdag
DEC	25	X	X	X	X	X	X	X	X	X	X	Noël	Weihnachten	Christmas Day	Natale di N.S.	Kerstmis	Juledag
DEC	26	X	X	X	X	X	X	X	X	X	X	2e jour de Noël	Weihnachten	St. Stephen's Day	S. Stefano	2de Kerstdag	2. Juledag
DEC	27	-	-	-	-	-	-	X	-	-	-	Congé de Noël	-	Boxing Day	-	-	-
DEC	28	-	-	-	-	-	-	X	-	-	-	Congé de Noël	-	Boxing Day	-	-	-
DEC	29	-	-	-	-	-	-	X	-	-	-	Congé de Noël	-	Boxing Day	-	-	-
DEC	31	-	X	-	-	-	-	-	-	1)X	-	Sylvestre	Silvester	New Year's Eve	S. Silvestro	Gudejaarsdag	Nytaarsaftensdag

1) Après-midi / Macinittag / Pomeriggio / Hemiddag / P.M. / Eftermiddag.

v.lee
4.12.1975

REMARQUE PRELIMINAIRE

Toutes les données, reprises dans cette publication (prix, prélèvements, e.a.) peuvent être considérées comme définitives, sous réserve toutefois des fautes d'impression éventuelles ou des modifications, apportées ultérieurement aux données, qui ont servi de base pour le calcul des moyennes.

VORBEMERKUNG

Alle in diesem Heft aufgenommenen Angaben (Preise, Abschöpfungen) können als endgültig angesehen werden, jedoch unter dem Vorbehalt eventueller Druckfehler und etwaigen nachträglichen Änderungen derjenigen Angaben, die zur Berechnung von Durchschnitten gedient haben.

PRELIMINARY NOTE

The data contained in this publication (prices, levies, etc..) may be regarded as definitive, subject to any printing errors or to changes subsequently made to the data used for calculating averages. The Continental practice of using commas rather than decimal points has been followed throughout this publication.

NOTA PRELIMINARE

Tutti i dati ripresi in questa pubblicazione (prezzi, prelievi ed altri) possono essere considerati come definitivi, con riserva tuttavia ad eventuali errori di stampa o ad ulteriori modifiche apportate ai dati che sono serviti da base per il calcolo delle medie.

OPMERKING VOORAF

Alle in deze publicatie opgenomen gegevens (prijzen, heffingen, e.d.) kunnen als definitief worden beschouwd, onder voorbehoud echter van eventuele drukfouten en van wijzigingen die achteraf werden aangebracht in de grondgegevens, die als basis dienden voor de berekening van gemiddelden.

INDLEDENDE BEMÆRKNING

Alle de i dette hæfte opførte angivelser (priser, importafgifter o.s.) kan betragtes som endelige, dog under forbehold af eventuelle trykfejl og senere ændringer af de angivelser, som har tjent til beregning af gennemsnit.

V I A N D E P O R C I N E

Eclaircissements concernant les prix de la viande de porc (prix fixés et prix de marché)
et les prélèvements à l'importation repris dans cette publication

INTRODUCTION

Il a été prévu, par la voie du Règlement n° 20/62/CEE du 4.4.1962 (Journal Officiel n° 30 du 20.4.1962), que l'Organisation commune des marchés serait, dans le secteur de la viande de porc, établie graduellement à partir du 30 juillet 1962 et que cette organisation de marché comporterait principalement un régime de prélèvements intracommunautaires et de prélèvements envers les pays tiers, calculés notamment sur la base des prix des céréales fourragères.

L'instauration, à partir du 1er juillet 1967, d'un régime de prix unique des céréales dans la Communauté a conduit à la réalisation à cette date d'un marché unique dans le secteur de la viande de porc. Il en est résulté la suppression des prélèvements intracommunautaires.

L'adhésion du Danemark, de l'Irlande, du Royaume-Uni est réglée par le traité relatif à l'adhésion de nouveaux Etats Membres à la Communauté économique européenne et à la Communauté européenne de l'énergie atomique, signé le 22 janvier 1972 (J.O. du 27.3.1972 - année 15e n° L 73).

I. REGIME DES PRIX

A. Prix fixés

Prix de base (Règlement n° 121/67/CEE et (CEE) n° 2759/75 - Art.4)

Conformément à l'art. 4 du Règlement (CEE) n° 2759/75 du 29.10.1975 (Journal Officiel n° L282, 18ème année, du 1.11.1975) portant organisation commune des marchés dans le secteur de la viande de porc, le Conseil, statuant sur proposition de la Commission, fixe annuellement pour la Communauté avant le 1er août, un prix de base valable pour la campagne de commercialisation qui suit et qui dure du 1er novembre au 31 octobre. Ce prix de base est fixé pour les porcs abattus de la qualité type à un niveau tel qu'il contribue à assurer la stabilisation des cours sur les marchés tout en n'entraînant pas la formation d'excédents structurels dans la Communauté.

Prix d'écluse : (Règlement n° 121/67/CEE et (CEE) n° 2759/75 - Art.12)

La Commission, après consultation du Comité de gestion, fixe pour la Communauté des prix d'écluse. Ces prix d'écluse sont fixés à l'avance pour chaque trimestre et sont valables à partir du 1er novembre, du 1er février, du 1er mai et du 1er août. Lors de leur fixation, il est tenu compte de la valeur de la quantité d'aliments nécessaires à la production d'un kg de viande de porc, c'est-à-dire de la valeur, sur le marché mondial, des céréales fourragères et de la valeur des autres aliments. Il est également tenu compte des frais généraux de production et de commercialisation.

Mesures d'intervention (Règlement n° 121/67/CEE et (CEE) n° 2759/75 - Art.4, par. 2 et Art.5, par.1)

Dans le cas où des mesures d'intervention sont décidées, un prix d'achat à l'intervention est fixé, qui, pour le porc abattu de la qualité type, ne peut être supérieur à 92 % ni inférieur à 85% du prix de base.

B. Qualité (type) (Règlement n° 192/67/CEE et (CEE) n° 2761/75 - Art.2)

Le prix de base et le prix d'intervention s'appliquent à des porcs abattus d'une qualité moyenne (qualité type), représentative de l'offre et caractérisée par des prix sensiblement rapprochés. A la qualité type répondent les carcasses de porcs de la classe II de la grille communautaire de classement des carcasses de porcs déterminée par le règlement (CEE) n° 2760/75, à l'exclusion de celles d'un poids inférieur à 70 kilogrammes et de celles d'un poids égal ou supérieur à 160 kilogrammes.

II. REGIME DES ECHANGES AVEC LES PAYS TIERS

Prélèvements à l'importation : (Règlement n° 121/67/CEE et (CEE) n° 2759/75 - Art.8)
Ils sont fixés à l'avance pour chaque trimestre et sont applicables aux produits visés à l'art. 1er du Règl. (CEE) n° 2759/75.

En ce qui concerne le calcul des divers prélèvements à l'importation, il faut se référer aux art. 9 et 10 du Règlement (CEE) n° 2759/75

Restitutions à l'exportation (Règlement n° 121/67/CEE et (CEE) n° 2759/75 - Art.15)

Pour permettre l'exportation des produits dans le secteur de la viande porcine, sur la base des cours ou des prix de ces produits sur le marché mondial, la différence entre ces cours ou prix et les prix dans la Communauté peut être couverte par une restitution à l'exportation. Cette restitution est la même pour toute la Communauté et peut être différenciée selon les destinations.

III. PRIX SUR LE MARCHE INTERIEUR

Pour l'établissement des prix des porcs abattus, il a été arrêté la liste suivante des marchés représentatifs : (Règlement no 213/67/CEE-2112/69-2090/70-224/72-2708/72-2762/75)

<u>Belgique</u>	L'ensemble des marchés suivants : Genk, Lokeren, Charleroi, Brugge, Herve et Anderlecht
<u>Danemark</u>	Le centre de cotation suivant : Copenhague
<u>Allemagne (RF)</u>	L'ensemble des centres de cotations suivants : Bielefeld, Bremen, Düsseldorf, Frankfurt/Main, Hannover, Hamburg, Kiel, Krefeld, Mainz, München, Münster, Nürnberg, Oldenburg, Stuttgart.
<u>France</u>	L'ensemble des centres de cotations suivants : Rennes, Angers, Caen, Lille, Paris, Lyon, Metz, Toulouse
<u>Irlande</u>	L'ensemble des marchés suivants : Carron, Roskeel, Limerick, Roscrea, Cork
<u>Italie</u>	L'ensemble des marchés suivants : Milano, Cremona, Mantova, Modena, Parma, Reggio Emilia, Macerata/Perugia
<u>Luxembourg</u>	L'ensemble des marchés suivants : Luxembourg, Esch
<u>Pays-Bas</u>	L'ensemble des centres de cotations suivants : Arnhem, Bortel, Oss, Cuyck a/d Maas
<u>Royaume Uni</u>	Le centre de cotation de Hethchley pour l'ensemble des régions suivantes : Scotland, Northern Ireland, Wales and Western England, Northern England, Eastern England.

SCHWEINEFLEISCH

Erläuterungen zu den nachstehend aufgeführten Preisen für Schweinefleisch (festgesetzte Preise und Marktpreise) und Abschöpfungen bei der Einfuhr

EINLEITUNG

In der Verordnung Nr. 20/62/EWG vom 4.4.1962 (Amtsblatt Nr. 30 vom 20.4.1962) wurde bestimmt, dass die gemeinsame Marktorganisation für Schweinefleisch ab 30. Juli 1962 schrittweise errichtet wird, und dass die auf diese Weise errichtete Marktorganisation im wesentlichen eine Regelung von Abschöpfungen für den Warenverkehr zwischen den Mitgliedstaaten und mit dritten Ländern umfassen wird, bei deren Berechnung insbesondere die Futtergetreidepreise zugrunde gelegt werden.

Im Zuge der Einführung einheitlicher Getreidepreise in der Gemeinschaft ab 1. Juli 1967 wird zu diesem Zeitpunkt ein gemeinsamer Markt für Schweinefleisch hergestellt. Damit entfielen die inergemeinschaftlichen Abschöpfungen.

Der Beitritt von Danemark, Irland und des Vereinigten Königreiches ist in dem am 22. Januar 1972 unterzeichneten Vertrag über den Beitritt neuer Mitgliedstaaten zur Europäischen Wirtschaftsgemeinschaft und zur Europäischen Atomgemeinschaft geregelt worden (Amtsblatt vom 27.3.1972 - 15. Jahrgang Nr. L 73).

I. PREISREGELUNG

A. Festgesetzte Preise

Grundpreis: (Verordnung Nr. 121/67/EWG und (EWG) Nr. 2759/75 - Art.4)
Gemäss Artikel 4 der Verordnung (EWG) Nr. 2759/75 vom 29.10.1975 (Amtsblatt vom 1.11.1975, 18. Jahrgang Nr. L282) über die gemeinsame Marktorganisation für Schweinefleisch setzt der Rat auf Vorschlag der Kommission jährlich vor dem 1. August einen Grundpreis fest; der Grundpreis gilt für die nächste Verkaufssaison, die vom 1. November bis 31. Oktober läuft, für geschlachtete Schweine einer Standardqualität, und zwar so, dass er dazu beiträgt, die Preisstabilisierung auf den Märkten zu gewährleisten, ohne zur Bildung struktureller Ueberschüsse in der Gemeinschaft zu führen.

Einschleusungspreise: (Verordnung Nr. 121/67/EWG, und (EWG) Nr. 2759/75 - Art.12)

Die Kommission setzt nach Anhörung des zuständigen Verwaltungsausschusses für die Gemeinschaft Einschleusungspreise fest. Die Einschleusungspreise werden für jedes Vierteljahr im voraus festgesetzt und gelten ab 1. November, 1. Februar, 1. Mai und 1. August. Die Festsetzung erfolgt anhand des Wertes der für die Erzeugung von 1 kg Schweinefleisch erforderlichen Futtermenge, ausgedrückt in Weltmarktpreisen für Futtergetreide und Futtermittel. Ausserdem werden die allgemeinen Erzeugungs- und Vermarktungskosten berücksichtigt.

Interventionsmassnahmen: (Verordnung Nr. 121/67/EWG, und (EWG) Nr. 2759/75 - Art.4, Abs.2 und Art.5, Abs.1)

Wenn es Interventionsmassnahmen gibt, wird ein aus dem Grundpreis abgeleiteter Interventionspreis festgesetzt. Der Kaufpreis für geschlachtete Schweine der Standardqualität darf dann nicht höher als 92 v.H. und nicht niedriger als 85 v.H. des Grundpreises sein.

B. Qualität (Standard) (Verordnung Nr.192/67/EWG . und (EWG) Nr. 2761/75 - Art.2)

Der Grundpreis und der Interventionspreis gelten für geschlachtete Schweine mittlerer Qualität (Standardqualität), die für das Angebot repräsentativ ist und deren Kennzeichen darin besteht, dass die Preise nahe beieinander liegen. Standardqualität sind Schweinehälften, die unter die Handelsklasse II des in der Verordnung (EWG) Nr. 2760/75 festgelegten gemeinschaftlichen Handelsklassenschemas für Schweinehälften fallen, mit Ausnahme derjenigen mit einem Zweihälftengewicht von weniger als 70 oder mehr als 160 kg.

II. REGELUNG DES HANDELS MIT DRITTEN LAENDERN

Abschöpfungen bei der Einfuhr: (Verordnung Nr.121/67/EWG, und (EWG) Nr. 2759/75 - Art.8)

Für die in Artikel 1 der Verordnung (EWG) Nr. 2759/75 genannten Zollpositionen wird vierteljährlich im voraus eine Abschöpfung festgesetzt.

Was die Berechnung der einzelnen Abschöpfungen betrifft, wird auf die Artikel 9 und 10 der Verordnung (EWG) Nr. 2759/75 hingewiesen.

Erstattungen bei der Ausfuhr (Verordnung Nr. 121/67/EWG und (EWG) Nr. 2759/75 - Art.15)

Um die Ausfuhr der Erzeugnisse dieses Sektors auf der Grundlage der Notierungen oder Preise zu ermöglichen, die auf dem Weltmarkt für diese Erzeugnisse gelten, kann der Unterschied zwischen diesen Notierungen oder Preisen und den Preisen der Gemeinschaft durch eine Erstattung bei der Ausfuhr ausgeglichen werden. Die Erstattung ist für die gesamte Gemeinschaft gleich und kann je nach Bestimmung oder Bestimmungsgebiet unterschiedlich sein.

III. PREISE AUF DEM INLAENDISCHEN MARKT

Die Preise für geschlachtete Schweine werden für folgende repräsentative Märkte festgesetzt: (Verordnung Nr. 213/67/EWG - 2112/69-2090/70-224/72-2708/72-2762/75)

<u>Belgien</u>	Gesamtheit folgender Märkte : Genk, Lokeren, Charleroi, Brugge, Herve und Anderlecht
<u>Dänemark</u>	Folgendes Notierungszentrum : Kopenhagen
<u>Deutschland (BR)</u>	Gesamtheit folgender Notierungszentren : Bielefeld, Bremen, Disseldorf, Frankfurt/Main, Hamburg, Hannover, Kiel, Krefeld, Mainz, München, Münster, Nürnberg, Oldenburg, Stuttgart
<u>Frankreich</u>	Gesamtheit folgender Notierungszentren : Rennes, Anvers, Caen, Lille, Paris, Lyon, Metz, Toulouse
<u>Irland</u>	Gesamtheit folgender Märkte : Cavan, Roskeey, Limerick, Roscrea, Cork
<u>Italien</u>	Gesamtheit folgender Märkte : Milano, Cremona, Mantova, Modena, Parma, Reggio Emilia, Macerata/Perugia
<u>Luxemburg</u>	Gesamtheit folgender Märkte : Luxemburg, Esch
<u>Niederlande</u>	Gesamtheit folgender Notierungszentren : Arnhem, Bontel, Oss, Cuyck a/d Maas
<u>Vereinigtes Königreich</u>	Das Notierungszentrum Bletchley : Scotland, Northern Ireland, Wales and Western England, Northern England, Eastern England.

P I G M E A T

EXPLANATORY NOTE ON THE PIGMEAT PRICES (FIXED PRICES AND MARKET PRICES) AND IMPORT LEVIES SHOWN IN THIS PUBLICATION

INTRODUCTION

Regulation No 20 of 4.4.1962 (Official Journal No 30, 20.4.1962) provided that the common organization of the market in pigmeat should be established progressively from 30 July 1962 and that the main feature of the market organization would be a system of intra-Community levies and levies on imports from third countries. These levies would be calculated with particular reference to feed grain prices.

The introduction of a single price system for cereals in the Community on 1 July 1967 led to the creation of a single market for pigmeat at the same time. This resulted in the abolition of intra-Community levies.

The accession of Denmark, Ireland and the United Kingdom is regulated by the treaty relative to the accession of the new Member States to the European Economic Community and to the European Community of Atomic Energy, signed on 22 January 1972 (O.J. of 27.3.1972, 15th year No L 73).

I. PRICES

A. Fixed prices

Basic price (Regulation No 121/67/EEC and (EEC) No 2759/75 - Article 4)

Article 4 of Regulation (EEC) No 2759/75 of 29.10.1975 (Official Journal No L282, 1.11.1975) on the common organization of the market in pigmeat, stipulates that the Council, acting on a proposal from the Commission, must fix a basic price for the Community before 1 August each year. This price is valid for the following marketing year running from 1 November to 31 October. It is fixed for standard quality pig carcasses at a level which contributes towards stabilizing market prices without however leading to the formation of structural surpluses within the Community.

Sluice-gate prices (Regulation No 121/67/EEC and (EEC) No 2759/75 - Article 12)

The Commission fixes sluice-gate prices for the Community following consultation with the Management Committee.

These sluice-gate prices are fixed in advance for each quarter and are valid from 1 November, 1 February, 1 May and 1 August respectively. When the prices are being fixed, the value of the quantity of feeding-stuffs required for the production of one kilogramme of pigmeat is taken into account, i.e. the value of feed grain and other feeding-stuffs on the world market. General production and marketing costs are also taken into consideration.

Intervention (Regulation No 121/67/EEC and (EEC) No 2759/75 - Article 4 (2) and Article 5 (1))

Where intervention measures are to be taken, a buying-in price for standard quality pig carcasses is fixed which may not be more than 92 % nor less than 85 % of the basic price.

B. (Standard) quality (Regulation No 192/67/EEC and (EEC) No 2761/75 - Article 2)

The basic price and the intervention price apply to average quality (standard quality) pig carcasses which are representative of supply and which are characterized by the fact that their prices are very similar. Pig carcasses graded as Class II on the Community scale for grading pig carcasses laid down by Regulation (EEC) No 2760/75, excluding carcasses weighing less than 70 kilogrammes and those weighing 160 kilogrammes or more, correspond to the standard quality.

II. TRADE WITH THIRD COUNTRIES

Import levies (Regulation No 121/67/EEC and (EEC) No 2759/75 - Article 8)

These are fixed in advance for each quarter and apply to the products listed in Article 1 of Regulation (EEC) No 2759/75.

Rules for calculating the various import levies are contained in Article 9 and Article 10 of Regulation (EEC) No 2759/75.

Export refunds (Regulation No 121/67/EEC and (EEC) No 2759/75 - Article 15)

To enable pigmeat products to be exported on the basis of quotations or prices for these products on the world market, the difference between those quotations or prices and prices within the Community may be covered by an export refund. This refund is the same for the whole Community and may be varied according to destination.

III. PRICES ON THE INTERNAL MARKET

The following list of representative markets was drawn up for the purpose of establishing prices for pig carcasses (Regulations Nos 213/67/EEC - 2112/69 - 2090/70 - 224/72 - 2708/72 - 2762/75)

<u>Belgium</u>	The following group of markets :	Genk, Lokeren, Charleroi, Brugge, Herve and Anderlecht
<u>Denmark</u>	The following quotation centre :	Copenhagen
<u>Germany</u>	The following group of quotation centres :	Bielefeld, Bremen, Disseldorf, Frankfurt/Main, Hannover, Kiel, Krefeld, Mainz, München, Hamburg, Münster, Nürnberg, Oldenburg, Stuttgart
<u>France</u>	The following group of quotation centres :	Remes, Angers, Caen, Lille, Paris, Lyon, Metz, Toulouse
<u>Ireland</u>	The following group of markets :	Cavan, Roskeel, Limerick, Roscrea, Cork
<u>Italy</u>	The following group of markets :	Milano, Cremona, Mantova, Modena, Parma, Reggio Emilia, Macerata/Perugia
<u>Luxembourg</u>	The following group of markets :	Luxembourg, Esch
<u>Netherlands</u>	The following group of quotation centres :	Arnhem, Bostel, Oss, Onyck a/d Maas
<u>United Kingdom</u>	The quotation centre of Bletchley :	Scotland, North, Ireland, Wales and Western England, for the following group of regions Northern England, Eastern England

C A R N I S U I N E

Spiegazioni relative ai prezzi delle carni suine che figurano nella presente pubblicazione (prezzi fissati e prezzi di mercato) e sui prelievi all'importazione

INTRODUZIONE

Con il Regolamento n. 20/62/CEE del 4.4.1962 (Gazzetta Ufficiale n. 30 del 20.4.1962) è stato stabilito che l'organizzazione comune dei mercati nel settore delle carni suine sarebbe stata gradualmente istituita a decorrere dal 30 luglio 1962 e che tale organizzazione di mercato comporta principalmente un regime di prelievi fra gli Stati membri e nei confronti dei paesi terzi, calcolati in particolare sulla base dei prezzi dei cereali da foraggio.

L'instaurazione, a decorrere dal 1° luglio 1967, di un regime di prezzi unici dei cereali nella Comunità comporta la realizzazione, alla stessa data, di un mercato unico nel settore delle carni suine. Di conseguenza sono venuti a cadere i prelievi intra-comunitari.

L'adesione della Danimarca, dell'Irlanda e del Regno Unito è disciplinata dal trattato relativo alla adesione dei nuovi stati membri alla Comunità economica europea ed alla Comunità europea dell'energia atomica, firmato il 22 gennaio 1972 (G.U. del 27.3.1972 - 15a annata n. L 73).

I. REGIME DEI PREZZI

A. Prezzi fissati

Prezzo di base (Regolamento n.121/67/CEE e (CEE)n.2759/75 - art. 4)

Conformemente all'articolo 4 del Regolamento(CEE)n.2759/75 del29.10.1975 (Gazzetta Ufficiale del 1.11.1975,18° anno, n.L282) che prevede un'organizzazione comune dei mercati nel settore delle carni suine, il Consiglio deliberando su proposta della Commissione, fissa ogni anno anteriormente al 1° agosto, per il successivo anno di commercializzazione, che inizia il 1° novembre e termina il 31 ottobre, un prezzo base per la Comunità. Detto prezzo viene fissato per i suini macellati di qualità tipo ad un livello tale che contribuisca ad assicurare la stabilizzazione dei corsi sui mercati senza determinare al tempo stesso la formazione di eccedenze strutturali nella Comunità.

Prezzi limite : (Regolamento n. 121/67/CEE e (CEE)n.2759/75 - art. 12)

La Commissione sentito il parere del Comitato di gestione, fissa i prezzi limite. I prezzi limite sono fissati in anticipo per ciascun trimestre ed entrano in applicazione a decorrere dal 1° novembre, 1° febbraio, 1° maggio e 1° agosto. Nella determinazione di tali prezzi viene tenuto conto della quantità di cereali da foraggio necessaria per la produzione di un Kg di carne suina, ossia del valore dei cereali da foraggio ai prezzi del mercato mondiale e del valore degli altri foraggi. Inoltre si tiene conto delle spese generali di produzione e di commercializzazione.

Misure d'intervento (Regolamento n. 121/67/CEE e (CEE)n.2759/75 - art. 4, par. 2 e art. 5, par. 1)

Nel caso che misure d'intervento siano decise è fissato un prezzo d'acquisto all'intervento, che, per i suini macellati della qualità tipo, non può essere superiore a 92% né inferiore a 85% del prezzo di base.

B. Qualità (tipo) (Regolamento n.192/67/CEE e (CEE)n.2761/75 - art. 2)

Il prezzo di base e il prezzo d'intervento si riferiscono ai suini macellati di una qualità media (qualità tipo) ritenuta rappresentativa dell'offerta e caratterizzata dal fatto che i prezzi risultino sensibilmente vicini. Alla qualità tipo corrispondono le carcasse di suino della classe II della tabella comunitaria di classificazione della carcasse di suino determinata dal Regolamento (CEE) n. 2760/75 escluse quelle di peso inferiore a 70 chilogrammi e quelle di peso uguale o superiore a 160 chilogrammi.

II. REGIME DEGLI SCAMBI CON I PAESI TERZI

Prelievi all'importazione : (Regolamento n.121/67/CEE e (CEE)n.2759/75 - art. 8)

Detto prelievo viene fissato in anticipo per ciascun trimestre per le voci tariffarie figurano nell'articolo 1 del Regolamento (CEE)n.2759/75.

Per il calcolo dei vari prelievi all'importazione si rinvia al Regolamento (CEE)n.2759/75 - art. 9 e 10.

Restituzioni all'esportazione (Regolamento n.121/67/CEE e (CEE)n.2759/75 - art. 15)

Per consentire l'esportazione dei prodotti nel settore della carne suina, in base ai corsi o ai prezzi di tali prodotti praticati sul mercato mondiale, la differenza tra questi corsi o prezzi e i prezzi nella Comunità può essere coperta da una restituzione all'esportazione. Detta restituzione è la stessa per tutta la Comunità. Essa può essere differenziata secondo le destinazioni.

III. PREZZI SUL MERCATO INTERNO

Per la determinazione dei prezzi dei suini macellati sono considerati rappresentativi i seguenti mercati (Regolamento n. 213/67/CEE - 2112/69-2090/70 - 224/72 - 2708/72 e 2762/75)

<u>Belgio</u>	L'insieme dei mercati di	: Genk, Lokeren, Charleroi, Brugge, Harve e Anderlecht
<u>Danimarca</u>	Il centro di quotazione di	: København
<u>Germania (RF)</u>	L'insieme dei centri di quotazione di	: Bielefeld, Bremen, Düsseldorf, Frankfurt/Main, Hamburg, Hannover, Kiel, Krefeld, Mainz, München, Münster, Nürnberg, Oldenburg, Stuttgart.
<u>Francia</u>	L'insieme dei centri di quotazione di	: Rennes, Anger, Caen, Lillè, Paris, Lyon, Metz, Toulouse
<u>Irlanda</u>	L'insieme dei mercati di	: Cavan, Roskey, Limerick, Roscrea, Cork
<u>Italia</u>	L'insieme dei mercati di	: Milano, Cremona, Mantova, Modena, Parma, Reggio Emilia, Macerata/Ferugia
<u>Lussemburgo</u>	L'insieme dei mercati di	: Luxembourg, Esch
<u>Paesi-Bassi</u>	L'insieme dei centri di quotazione di	: Arnhem, Bortel, Oss, Cuyck a/d Maas
<u>Regno Unito</u>	Il centro di quotazione di Bletchley per l'insieme delle seguenti regioni	: Scotland, Northern Ireland, Wales and Western England, Northern England, Eastern England.

V A R K E N S V L E E S

Toelichting op de in deze publicatie voorkomende prijzen voor varkensvlees (vastgestelde prijzen en marktprijzen) en invoerheffingen

INLEIDING

Bij Verordening nr. 20/62/EEG van 4.4.1962 (Publicatieblad nr. 30 dd. 20.4.1962) werd bepaald, dat de gemeenschappelijke ordening van de markten in de sector varkensvlees met ingang van 30 juli 1962 geleidelijk tot stand zou worden gebracht en dat deze marktordening hoofdzakelijk een stelsel omvatte van intracommunautaire heffingen en heffingen tegenover derde landen, die onder meer berekend werden op basis van de voedergraanprijzen.

De invoering in de Gemeenschap, per 1 juli 1967, van een uniforme prijsregeling voor granen bracht met zich mee, dat op bedoelde datum ook een gemeenschappelijke markt in de sector varkensvlees tot stand werd gebracht. De intracommunautaire heffingen kwamen daarmee te vervallen.

De toetreding van Denemarken, Ierland en het Verenigd Koninkrijk, werd door het op 22 januari 1972 ondertekende verdrag betreffende de toetreding van nieuwe Lid-Staten tot de Europese Gemeenschap en de Europese Gemeenschap voor atoomenergie geregeld (P.3. dd. 27.3.1972, 15e jaargang nr. L 73).

I. PRIJSREGELING

A. Vastgestelde prijzen

Basisprijs : (Verordening nr. 121/67/EEG en (EEG)nr. 2759/75 - art. 4)

Overeenkomstig art. 4 van Verordening (EEG)nr. 2759/75 van 29.10.1975 (Publicatieblad van 1.11.1975 18e jaargang, nr. L282) houdende een gemeenschappelijke ordening der markten in de sector varkensvlees, stelt de Raad, op voorstel van de Commissie, jaarlijks vóór 1 augustus voor het daaropvolgend verkoopseizoen, dat loopt van 1 november tot 31 oktober voor de Gemeenschap een basisprijs vast voor geslachte varkens van de standaardkwaliteit en wel op een zodanig peil, dat daardoor wordt bijgedragen tot de stabilisatie van de marktprijzen, zonder dat zulks leidt tot het ontstaan van structurele overschotten in de Gemeenschap.

Sluisprijzen : (Verordening nr. 121/67/EEG en (EEG)nr. 2759/75 - art. 12)

Sluisprijzen worden door de Commissie, na ingewonnen advies van het Beheerscomité, voor elk kwartaal van tevoren vastgesteld, en zijn van toepassing met ingang van 1 november, 1 februari, 1 mei en 1 augustus. Bij de vaststelling ervan wordt rekening gehouden met de waarde van de hoeveelheid voeder, benodigd voor de productie van 1 kg varkensvlees, t.w. de waarde tegen wereldmarktprijzen van het voedergraan en de waarde van de andere voeders. Bovendien wordt rekening gehouden met de algemene productie- en commercialisatiekosten.

Interventiemaatregelen (Verordening nr. 121/67/EEG en (EEG)nr. 2759/75 - art. 4, par. 2 en art. 5, par. 1)

In geval van interventie maatregelen wordt een interventieprijs vastgesteld, afgeleid van de basisprijs. In dit geval mag de aankoopprijs voor geslachte varkens van de standaardkwaliteit niet meer bedragen dan 92 % en niet minder dan 85 % van de basisprijs.

B. Kwaliteit (standaard) (Verordening nr. 192/67/EEG en (EEG)nr. 2761/75 - art. 2)

De basisprijs en de interventieprijs hebben betrekking op geslachte varkens van gemiddelde kwaliteit (standaardkwaliteit), die representatief is voor het aanbod en waarvan een kenmerk is, dat de prijzen nagenoeg gelijk zijn. Tot de standaardkwaliteit behoren de geslachte varkens van klasse II van het in Verordening (EEG) nr. 2760/75 vastgestelde communautaire indelingschema, met uitzondering van de geslachte varkens met een gewicht van minder dan 70 kilogram en die met een gewicht van 160 kilogram en meer.

II. REGELING VAN HET HANDELSVERKEER MET DERDE LANDE

Heffingen bij invoer : (Verordening nr. 121/67/EEG en (EEG)nr. 2759/75 - art. 8)

Deze worden voor elk kwartaal van tevoren vastgesteld voor de in art. 1 van Verordening (EEG) nr. 2759/75 opgenomen tariefposten.

Wat de berekening van de diverse invoerheffingen betreft zij verwezen naar Verordening (EEG) nr. 2759/75 art. 9 en 10.

Restituties bij uitvoer (Verordening nr. 121/67/EEG en (EEG)nr. 2759/75 - art. 15)

Om de uitvoer van de produkten in de sektor varkensvlees, op basis van de noteringen of de prijzen van deze produkten op de wereldmarkt mogelijk te maken, kan het verschil tussen deze noteringen of prijzen en de prijzen van de Gemeenschap overbrugd worden door een restitutie bij uitvoer die periodiek wordt vastgesteld. Deze restitutie is gelijk voor de gehele Gemeenschap en kan a) naar gelang van de bestemming gedifferentieerd worden.

III. PRIJZEN OP DE BINNENLANDSE MARKT

Voor de vaststelling van de prijzen van geslachte varkens werden volgende representatieve markten vastgesteld (Verordening nr. 213/67/EEG - 2112/69 - 2090/70-224/72-2708/72 - 2762/75)

<u>België</u>	De gezamenlijke markten van:	Genk, Lokeren, Charleroi, Brugge, Herve en Anderlecht
<u>Denemarken</u>	Het noteringscentrum van :	Kopenhagen
<u>Duitsland (BR)</u>	De gezamenlijke noteringscentra van	Bielefeld, Bremen, Düsseldorf, Frankfurt/Main, Hamburg, Hannover, Kiel, Krefeld, Mainz, München, Münster, Nürnberg, Oldenburg, Stuttgart.
<u>Frankrijk</u>	De gezamenlijke noteringscentra van :	Rennes, Angers, Caen, Lille, Paris, Lyon, Metz, Toulouse
<u>Ierland</u>	De gezamenlijke markten van :	Gavan, Rooskey, Limerick, Roscrea, Cork
<u>Italië</u>	De gezamenlijke markten van :	Milano, Cremona, Mantova, Modena, Parma, Reggio Emilia, Macerata/Perugia
<u>Luxemburg</u>	De gezamenlijke markten van :	Luxembourg, Esch
<u>Nederland</u>	De gezamenlijke noteringscentra van	Arnhem, Bostel, Oss, Cuyck a/d Maas
<u>Verenigd Koninkrijk</u>	Het noteringscentrum van Ebtchley: voor alle volgende gebieden	Scotland, Northern Ireland, Wales and Western England, Northern England, Eastern England.

S V I N E K O E D

Forklaringer til de nedenfor anførte priser paa svinekoed (fastsatte priser og markedspriser) og importafgifter

INDLEDNING

I forordning nr. 20/62/EOEF af 4.4.1962 (De europæiske Fællesskabers Tidende nr. 30 af 20.4.1962) er det bestemt, at den fælles markedsordning for svinekoed skal gennemføres gradvis fra 30. juli 1962, og at den saaledes oprettede markedsordning foeret og fremmest skulle omfatte et system af importafgifter for vareudvekslingen mellem medlemsstaterne og med tredjelønde, som isaer beregnes paa grundlag af priserne for foderkorn.

Indførelsen fra 1. juli 1967 af fælles kornpriser inden for Fællesskabet medførte, at der paa det tidspunkt oprettedes et enhedsmarked for svinekoed. Dermed bortfaldt Fællesskabets interne importafgifter.

Danmarks, Irlands og Det forenede Kongeriges tiltrædelse er fastsat i traktaten om de nye medlemsstaters tiltrædelse af det europæiske økonomiske Fællesskab og af det europæiske Atomenergifællesskab undertegnet den 22 januar 1972 (EFT nr. L 73 af 27.3.1972, 15. aar.).

I. PRISREGLER

A. Fastsatte priser

Basispris: (Forordning nr. 121/67/EOEF, og (EOEF)nr. 2759/75 - artikel 4)

I henhold til artikel 4 i forordning (EOEF)nr. 2759/75 af 29.10.1975 (De europæiske Fællesskabers Tidende af 1.11.1975, 18. aargang nr. L282) om den fælles markedsordning for svinekoed fastsætter Raadet efter forslag fra Kommissionen hvert aar foer 1. august en basispris for Fællesskabet, der gælder for den næste salgssæson, som løber fra 1. november til 31. oktober. Denne basispris er fastsat for slagtede svin af standardkvalitet paa et saadant niveau, at den bidrager til at sikre prisstabiliseringen paa markederne uden at foere til dannelse af strukturelle overskud i Fællesskabet.

Slusepriser: (Forordning nr. 121/67/EOEF, og (EOEF)nr. 2759/75 - artikel 12)

Kommissionen fastsætter slusepriser for Fællesskabet efter høring af den kompetente forvaltningskomité. Slusepriserne fastsættes forud for hvert kvartal og gælder fra 1. november, 1. februar, 1. maj og 1. august. Fastsættelsen sker paa grundlag af værdien af den fodermaengde, der er nødvendig til produktion af 1 kg svinekoed, udtrykt i verdensmarkedspriser for foderkorn og andre foderstoffer. Desuden tages der hensyn til de almindelige produktions- og salgskostenninger.

Interventionsforanstaltninger: (Forordning nr. 121/67/EOEF, og (EOEF)nr. 2759/75 - artikel 4, stk. 2 og artikel 5, stk. 1)

Saafrømt der er truffet beslutning om interventionsforanstaltninger, fastsættes der en interventionspris afledt af basisprisen. Koebprisen for slagtede svin af standardkvalitet maa saa ikke vaere højere end 92% og ikke lavere end 85% af basisprisen.

B. Kvalitet (standard) (Forordning nr. 192/67/EOEF, og (EOEF)nr. 2761/75 - artikel 2)

Basisprisen og interventionsprisen gælder for slagtede svin af middelkvalitet (standardkvalitet), som er repræsentative for tilbuddet, og for hvilke det er karakteristisk, at priserne ligger tæt op ad hinanden. Standardkvalitet vil sige svine kroppe, som falder under handelsklasse II i Fællesskabets handelsklasseskema for svine kroppe fastlagt i forordning (EOEF) nr. 2760/75, med undtagelse af dem, som har en vægt paa under 70 kg eller lig med eller over 160 kg.

II. REGLER FOR SAMHANDELEN MED TREDJELØNDE

Importafgifter: (Forordning nr. 121/67/EOEF, og (EOEF)nr. 2759/75 - artikel 8)

For de i artikel 1 i forordning (EOEF)nr. 2759/75 nævnte toldpositioner fastsættes der forud for hvert kvartal en importafgift. Hvad angaar beregningen af de enkelte importafgifter, henvises til artikel 9 og 10 i forordning (EOEF)nr. 2759/75.

Eksportrestitutioner: (Forordning nr. 121/67/EOEF, og (EOEF)nr. 2759/75 - artikel 15)

For at muliggøre udførsel af produkter inden for denne sektor paa grundlag af de noteringer eller priser, der gælder paa verdensmarkedet for disse produkter, kan forskellen mellem disse noteringer eller priser og priserne inden for Fællesskabet udlignes ved en eksportrestitution. Denne restitution er den samme for hele Fællesskabet og kan differentieres alt efter bestemmelsessted.

III. PRISER PAA HJEMMEMARKEDET

Priserne paa slagtede svin fastsættes for foelgende repræsentative markeder (Forordning nr. 213/67/EOEF - 2112/69-2090/70-224/72-2708/72 - 2762/75)

<u>Belgien</u>	Alle foelgende markeder: Genk, Lokeren, Charleroi, Brugge, Herve og Anderlecht
<u>Danmark</u>	Foelgende noteringscenter: København
<u>Forbundsrepublikken</u>	Alle foelgende noteringscentre: Bielefeld, Bremen, Duesseldorf, Frankfurt/Main, Hannover, Kiel, Hamburg, Krefeld, Mainz, Muenchen, Muenster, Nuernberg, Oldenburg, Stuttgart
<u>Frankrig</u>	Alle foelgende noteringscentre: Rennes, Angers, Caen, Lille, Paris, Lyon, Metz, Toulouse
<u>Irland</u>	Alle foelgende markeder: Cavan, Roskeev, Limerick, Roscrea, Cork
<u>Italien</u>	Alle foelgende markeder: Milano, Cremona, Mantova, Modena, Parma, Reggio Emilia, Macerata/Perugia
<u>Luxembourg</u>	Alle foelgende markeder: Luxembourg, Esch
<u>Nederlandene</u>	Alle foelgende noteringscentre: Arnhem, Bostel, Oss, Cuyck a/d Maas
<u>Det forenede Kongerige</u>	Bletchley noteringscenter for : Scotland, Northern Ireland, Wales and Western England, alle foelgende omraader Northern England, Eastern England.

PRIX DE BASE
GRUNDPREIS
BASIC PRICE
PREZZO DI BASE
BASISPRIJS
BASISPRIS

VIANDE PORCINE
SCHWEINEFLEISCH
PIGMEAT
CARN^e SUINA
VARKENSVLEES
SVINEKØD

100 kg/PAR

	UC - RE	BELGIQUE/ BELGIE/ LUXEMBOURG	DANMARK	(BR) DEUTSCHLAND	FRANCE	IRELAND	ITALIA	UNITED KINGDOM	NEDERLAND
		Fb/Flux	Dkr	DM	Ff	£	Lit	£	Fl
1.7.1967-31.10.67	73,500	3.675,0	-	294,00	362,97	-	45.938	-	266,07
1.11.1967-30.6.68	73,500	3.675,0	-	294,00	362,87	-	45.938	-	266,07
1.7.1968-31.7.68	73,500	3.675,0	-	294,00	362,87	-	45.938	-	266,07
1.8.1968-31.10.68	75,000	3.750,0	-	300,00	370,28	-	46.875	-	271,50
1.11.68-31.10.69	75,000	3.750,0	-	<u>300,00</u> 274,50 (2)	<u>370,28</u> 416,56 (1)	-	46.875	-	271,50
1.11.69-31.10.70	75,000	3.750,0	-	274,50	416,56	-	46.875	-	271,50
1.11.70-31.10.71	77,250	3.862,5	-	282,74	429,06	-	48.281	-	279,65
1.11.71-31.10.72	80,000	4.000,0	-	292,80	444,34	-	50.000	-	289,60
1.11.72-31.10.73	82,500	4.125,0	625,21 (3)	301,95	458,22	38,12 (3)	51.563	38,12(3)	298,65 294,09 (4)
1.11.73- 6.10.74	86,000	4.300,0	651,73	314,76	477,66	39,73	<u>55.900</u> 58.308 (5) 61.232 (6) 68.886 (7)	39,73	296,14
7.10.74-31. 7.75	97,650	4.882,5	740,02	337,40	542,37	50,12	<u>78.218</u> 81.342 (8)	48,70	336,26
1.8.75 - 14.3.76	106,000	5.261,8	803,30	379,35	597,12	<u>56,94</u> 59,94 (9) 61,30 (10)	90.842	<u>54,03</u> 56,88 (9) 60,38 (10)	362,39
15.3.76 - 31.10.77	114,48	5.649,4	867,49	378,49	<u>635,84</u> 644,89 (11)	67,48	<u>103.604</u> 110,244(12)	65,208	389,54

- 1) A partir de :/ Ab :/ A decorrere dal :/ Vanaf : 10.8.1960.
- 2) A partir de :/ Ab :/ A decorrere dal :/ Vanaf : 26.10.1969.
- 3) A partir de :/ Ab :/ A decorrere dal :/ Vanaf : 1.2.1973.
- 4) A partir de :/ Ab :/ A decorrere dal :/ Vanaf : 17.7.1975
- 5) A partir de :/ Ab :/ A decorrere dal :/ Vanaf : 11.1.1974
- 6) A partir de :/ Ab :/ A decorrere dal :/ Vanaf : 28.1.1974
- 7) A partir de :/ Ab :/ A decorrere dal :/ Vanaf : 22.7.1974
- 8) A partir de :/ Ab :/ A decorrere dal :/ Vanaf : 28.10.1974
- 9) A partir de :/ Ab :/ A decorrere dal :/ Vanaf : 4. 8.1975
- 10) A partir de :/ Ab :/ A decorrere dal :/ Vanaf : 27.10.1975
- 11) A partir de :/ Ab :/ A decorrere dal :/ Vanaf : 25. 3.1976
- 12) A partir de :/ Ab :/ A decorrere dal :/ Vanaf : 3. 5.1976

PRIX D'ÉCLUSE
EINSCHLUSUNGSPREISE
SLUICE/GATE PRICES
PREZZI LIMITE
SLUISPRIJZEN
SLUSEPRISER

PRELEVEMENTS AL'IMPORTATION DES PAYS TIERS
ABSCHÖPFUNGEN BEI EINFUHR AUS DRITTLÄNDERN
LEVIES ON IMPORTS FROM THIRD COUNTRIES
PRELIEVI ALL'IMPORTAZIONE DAI PAESI TERZI
HEFFINGEN BIJ INVOER UIT DERDE LANDE
AFGIJFTER VED INDFØRSLEJER FRA TREDJELANDE

VIANDE PORCINE
SCHWEINEFLEISCH
PIGMEAT
CARNE SUINA
VARKENSVLEES
SVINEKØD

I = Prix d'écluse - Einschleusungspreise - Sluice/gate prices - Prezzi limiti - Sluisprijsen - Slusepriser
II = Prélèvements - Abschöpfungen - Levies - Prelevi - Heffingen - Afgifter

UC-RE-UA/100 kg

No Tarifaire Tarifnummer Tariff No. No Tariffario Tariefnummer Tarifnummer	1975		1976												
	1.11-31.1	1.2/30.4	1.5-31.7												
	A. Porcs abattus Suini macellati		Geschlachtete Schweine Geslachte varkens		Fig carcasses Slagtede svin										
02. 01 A III a) 1	I	79,89	85,67	88,56											
	II	24,87	20,94	19,43											
	B. Porcs vivants Suini vivi		Lebende Schweine Levende varkens		Live pigs Levende svin										
01. 03 A II b)	I	61,44	65,88	68,10											
	II	19,12	16,11	14,94											
	C. Truies vivantes Serofe vive		Lebende Sauen Levende zeugen		Live sows Levende søer										
01. 03 A II a)	I	52,25	56,03	57,92											
	II	16,26	13,70	12,71											
	D. Pièces de la découpe Pezzi staccati		Teilstücke Deelstukken		Cuts Deele										
	1. Jambons Prosciutti		Schinken Hammen		Hams Skinke										
02.01 A III a) 2	I	123,83	132,79	137,26											
	II	38,55	32,46	30,12											
	2. Epaules Spalle		Schultern Schouders		Shoulders Bov										
02.01 A III a) 3	I	97,47	104,52	108,04											
	II	30,34	25,55	23,71											
	3. Longes Lombate		Kotelettstränge Karbonaden		Loins Køen (Karbonade)										
02. 01 A III a) 4	I	129,42	138,79	143,46											
	II	40,29	33,93	31,48											
	4. Poitrines Pancette (ventresche)		Bäuche Buiken		Bellies (streaky) Brystflæsk										
02. 01. A III a) 5	I	69,50	74,53	77,04											
	II	21,64	18,22	16,91											
	E. Lard (frais) Lardo fresco		Schweinespeck (frisch) Spek (vers)		Pig fat (fresh) Svinespæk (fersk)										
02. 05 A I	I	33,55	35,98	37,19											
	II	10,44	8,80	8,16											
	F. Demi-carcasses de bacon Mezzene bacon		Baconhälften Baconhelften		Bacon sides Halve baconkropper										
02. 06. B I a) 2 aa)	I	107,85	115,65	119,55											
	II	33,57	28,28	26,24											
	G. Saindoux Strutto		Schweineschmalz Reuzel		Lard Fedt af svin										
15. 01. A II	I	25,56	27,41	28,34											
	II	7,96	6,70	6,22											

PRIX CONSTATES SUR LE MARCHÉ INTERIEUR
 PREISE FESTGESTELLT AUF DEM INLAENDISCHEN MARKT
 PRICES RECORDED ON THE INTERNAL MARKET
 PREZZI CONSTATATI SUL MERCATO NAZIONALE
 PRIJZEN WAARGENOMEN OP DE BINNENLANDSE MARKT
 PRISER KONSTATETERET PA HJEMMEMARKEDET

VIANDE PORCINE
 SCHWEINEFLEISCH
 PIGMEAT
 CARNE SUINA
 VARKENSVLEES
 SVINEKØD

Marchés Märkte Markets Mercati Markten Markeder	Description-Beschreibung Description Descrizione-Omschrijving Beskrivelse			1976												
				JAN	FEB	MAR	APR	MAI	JUN	JUL	AUG	SEP	OCT	NOV	DEC	
BELGIQUE - BELGIË																
ANDERLECHT ø 5 MARCHES MARKTEN	Porcs Varkens classe II	PAB	Fb 100kg	6416,1	5467,8	6409,3	6356,4	5761,1	5720,7							
	Porcs Varkens classe E		Fb 100kg	7118,9	7256,7	7217,0	7141,9	6678,4	6854,1							
	Porcs Varkens classe I		Fb 100kg	5590,2	6740,5	6619,2	6512,3	5887,1	6021,2							
	Porcs Varkens classe II		Fb 100kg	5329,8	6457,7	6358,5	6259,7	5582,4	5641,9							
	Porcs Varkens classe III		Fb 100kg	6093,3	6194,7	6103,8	5979,6	5274,3	5328,1							
	Porcs Varkens classe IV		Fb 100kg	5881,1	5968,4	5841,4	5746,8	5043,4	5135,0							
DANMARK																
KØBENHAVN	Svin Klasse E	PAB	Dkr 100 kg	967,87	1019,24	1015,00	1002,97	996,00	972,00							
	Svin Klasse I		Dkr 100 kg	935,19	972,24	968,00	957,87	952,00	932,00							
	Svin Klasse II		Dkr 100 kg	864,19	890,24	886,00	876,50	871,00	860,60							
	Svin Klasse III		Dkr 100 kg	847,97	872,24	868,00	855,97	849,00	841,80							
	Svin Klasse IV		Dkr 100 kg	844,61	869,24	865,00	858,03	854,00	839,60							
DEUTSCHLAND																
ø 14 MÄRKTE	Schweine Handelsklasse E	PAB	DM 100 kg								
	Schweine Handelsklasse I		DM 100 kg								
	Schweine Handelsklasse II		DM 100 kg	422,19	430,42	438,23	411,94	381,63	380,40							
	Schweine Handelsklasse III		DM 100 kg								
	Schweine Handelsklasse IV		DM 100 kg								
FRANCE																
ø 8 MARCHES	Porcs classe E	PAB	Ff 100kg								
	Porcs classe I		Ff 100kg								
	Porcs classe II		Ff 100kg	708,84	705,62	724,18	753,71	721,69	698,82							
	Porcs classe III		Ff 100kg	681,61	678,96	696,29	725,42	693,88	670,89							
	Porcs classe IV		Ff 100kg								
IRELAND																
ø 5 MARKETS	Pigs Class E	PAB	£.p.cwt	36,91	36,24	35,73	36,68									
	Pigs Class I		£.p.cwt	36,91	36,24	35,73	36,68									
	Pigs Class II		£.p.cwt	33,68	33,28	33,16	33,81	35,47	35,40							
	Pigs Class III		£.p.cwt	31,39	30,99	30,57	31,73									
	Pigs Class IV		£.p.cwt	31,39	30,99	30,57	31,53									

PRIX CONSTATES SUR LE MARCHÉ INTERIEUR
 PREISE FESTGESTELLT AUF DEM INLAENDLISCHEN MARKT
 PRICES RECORDED ON THE INTERNAL MARKET
 PREZZI CONSTATATI SUL MERCATO NAZIONALE
 PRIJZEN WAARGENOMEN OP DE BINNENLANDSE MARKT
 PRISER KONSTATETERET PÅ HJEMMEMARKEDET

VIANDE PORCINE
 SCHWEINEFLEISCH
 PIGMEAT
 CARNE SUINA
 VARKENSVLEES
 SVINEKØD

Marchés Märkte Markets Mercati Markten Markeder	Description-Beschreibung Description Descrizione-Omschrijving Beskrivelse			1976												
				JUN				JUL				AUG				
				31-6	7-13	14-20	21-27	28-4	5-11	12-18	19-25	26-1	2-8	9-15	16-22	
BELGIQUE - BELGIË																
ANDERLECHT ø 5 MARCHES MARKTEN	Porcs classe II Varkens classe II	PAB	Fb 100kg	5524,0	5979,0	6007,0	5473,0	5421,0	5093,0							
	Porcs classe E Varkens classe E		Fb 100kg	6930,0	7053,0	6873,0	6768,0	6395,0	6208,0							
	Porcs classe I Varkens classe I		Fb 100kg	6150,0	6300,0	6042,0	5870,0	5417,0	5248,0							
	Porcs classe II Varkens classe II		Fb 100kg	5768,0	5923,0	5670,0	5473,0	5062,0	4950,0							
	Porcs classe III Varkens classe III		Fb 100kg	5457,0	5600,0	5375,0	5164,0	4709,0	4579,0							
	Porcs classe IV Varkens classe IV		Fb 100kg	5232,0	5443,0	5180,0	4950,0	4549,0	4364,0							
	DANMARK															
KØBENHAVN	Svin Klasse E	PAB	Dkr 100 kg	996,00	966,00	966,00	966,00	966,00	966,00							
	Svin Klasse I		Dkr 100 kg	952,00	927,00	927,00	927,00	927,00	927,00							
	Svin Klasse II		Dkr 100 kg	871,00	858,00	858,00	858,00	858,00	858,00							
	Svin Klasse III		Dkr 100 kg	849,00	840,00	840,00	840,00	840,00	840,00							
	Svin Klasse IV		Dkr 100 kg	854,00	836,00	836,00	836,00	836,00	836,00							
(BR) DEUTSCHLAND																
ø 14 MÄRKTE	Schweine Handelsklasse E	PAB	DM 100 kg													
	Schweine Handelsklasse I		DM 100 kg													
	Schweine Handelsklasse II		DM 100 kg	380,92	388,92	386,54	377,00	353,08	341,46							
	Schweine Handelsklasse III		DM 100 kg													
	Schweine Handelsklasse IV		DM 100 kg													
FRANCE																
ø 8 MARCHES	Porcs classe E	PAB	Ff 100kg													
	Porcs classe I		Ff 100kg													
	Porcs classe II		Ff 100kg	698,75	708,25	707,88	692,38	670,88	660,63							
	Porcs classe III		Ff 100kg	671,13	681,13	679,88	663,38	643,12	633,50							
	Porcs classe IV		Ff 100kg													
IRELAND																
ø 5 MARKETS	Pigs Class E	PAB	£-p. cwt													
	Pigs Class I		£-p. cwt													
	Pigs Class II		£-p. cwt	35,95	35,95	35,18	34,93	34,69	34,69							
	Pigs Class III		£-p. cwt													
	Pigs Class IV		£-p. cwt													

PRIX CONSTATES SUR LE MARCHÉ INTERIEUR
 PREISE FESTGESTELLT AUF DEM INLAENDISCHEN MARKT
 PRICES RECORDED ON THE INTERNAL MARKET
 PREZZI CONSTATATI SUL MERCATO NAZIONALE
 PRIJZEN WARGENOMEN OP DE BINNENLANDSE MARKT
 PRISER KONSTATERT PÅ HJEMMEMARKEDET

VIANDE PORCINE
 SCHWEINEFLEISCH
 PIGMEAT
 CARNE SUINA
 VARKENSVLEES
 SVINEKØD

Marchés Märkte Markets Mercati Markten Markeder	Description-Beschreibung Description Descrizione-Omschrijving Beskrivelse			1976												
				JAN	FEB	MAR	APR	MAI	JUN	JUL	AOUT	SEP	OCT	NOV	DEC	
ITALIA																
7 MERCATI	Classe I	PVI	Lit 100 kg								
	Classe II		Lit 100 kg	121654	125799	132824	133574	121419	114353							
	Classe III		Lit 100 kg								
LUXEMBOURG																
ø 2 MARCHES	Porcs classe E	PAB	Flux 100 kg	7323,1	7341,4	7462,5	7306,5	7054,0	6796,0							
	Porcs classe I		Flux 100 kg	7185,5	7268,8	7369,3	7241,3	6973,6	6658,5							
	Porcs classe II		Flux 100 kg	6924,5	6998,8	7071,8	6957,7	6747,3	6338,7							
	Porcs classe III		Flux 100kg	6623,1	6709,0	6741,9	6671,7	6447,6	6079,3							
	Porcs classe IV		Flux 100 kg	6266,1	6550,0	6504,2	6419,2	6266,9	5506,7							
NEDERLAND																
ø 4 MARKTEN	Varkens klasse E	PAB	Fl 100 kg								
	Varkens klasse I		Fl 100kg								
	Varkens klasse II		Fl 100kg	394,50	422,77	425,83	418,93	387,34	304,43							
	Varkens klasse III		Fl 100kg								
	Varkens klasse IV		Fl 100kg								
UNITED KINGDOM																
5 REGIONS	Class E	PAB	£ / score	-	-	-	-	-	-							
	Class I		£ / score	6,62	6,57	6,27	6,48	6,40	6,23							
	Class II		£ / score	6,30	6,27	6,20	6,17	6,09	5,94							
	Class III		£ / score	5,74	5,73	5,70	5,66	5,58	5,44							
	Class IV		£ / score	5,35	5,40	5,40	5,39	5,35	5,20							

PRIX CONSTATES SUR LE MARCHÉ INTERIEUR
 PREISE FESTGESTELLT AUF DEM INLAENDISCHEN MARKT
 PRICES RECORDED ON THE INTERNAL MARKET
 PREZZI CONSTATATI SUL MERCATO NAZIONALE
 PRIJZEN WAARGENOMEN OP DE BINNENLANDSE MARKT
 PRISER KONSTATERT PÅ HJEMMEMARKEDET

VIANDE PORCINE
 SCHWEINEFLEISCH
 PIGMEAT
 CARNE SUINA
 VARKENSVLEES
 SVINEKØD

Marchés Märkte Markets Mercati Markten Markeder	Description-Beschreibung Description Descrizione-Omschrijving Beskrivelse		1976													
			JUN				JUL				AUG					
			31-6	7-13	14-20	21-27	28-4	5-11	12-18	19-25	26-1	2-8	9-15	16-22		
ITALIA																
7 MERCATI	Classe I	PVI	Lit 100 kg													
	Classe II		Lit 100 kg	113657	114829	114186	114500	114686	113329							
	Classe III		Lit 100 kg													
			Lit 100 kg													
LUXEMBOURG																
2 MARCHES	Porcs classe E	PAB	Flux 100 kg	6600,0	6645,0	6900,0	6960,0	6915,0	6680,0							
	Porcs classe I		Flux 100 kg	6425,0	6550,0	6765,0	6800,0	6800,0	6600,0							
	Porcs classe II		Flux 100 kg	6210,0	6275,0	6375,0	6450,0	6400,0	6200,0							
	Porcs classe III		Flux 100 kg	5975,0	5975,0	6100,0	6250,0	6085,0	5950,0							
	Porcs classe IV		Flux 100 kg	5625,0	5575,0	5350,0	5600,0	5700,0	5700,0							
NEDERLAND																
4 MARKTEN	Varkens klasse E	PAB	Fl 100 kg													
	Varkens klasse I		Fl 100 kg													
	Varkens klasse II		Fl 100 kg	384,35	398,15	388,55	374,15	360,95	360,95							
	Varkens klasse III		Fl 100 kg													
	Varkens klasse IV		Fl 100 kg													
UNITED KINGDOM																
	Class E		£/ score	-	-	-	-									
5 REGIONS	Class I		£/ score	6,34	6,28	6,29	6,15	6,04								
	Class II	PAB	£/ score	6,03	5,99	5,95	5,87	5,80	5,69							
	Class III		£/ score	5,52	5,48	5,44	5,39	5,34								
	Class IV		£/ score	5,33	5,21	5,32	5,26	5,19								

QUALITE DE REFERENCE
REFERENZQUALITAET
REFERENCE QUALITY
QUALITA DI RIFERIMENTO
REFERENTIEKwaliteit
REFERENCKVALITET

PRIX DE MARCHÉ
MARKTPREISE
MARKET PRICES
PREZZI DI MERCATO
MARKTPRIJZEN
MARKEDSPRISER

PRIX DE REFERENCE
REFERENZPREISE
REFERENCE PRICES
PREZZI DI RIFERIMENTO
REFERENTIEPRIJZEN
REFERENCEPRISER

VIANDE PORCINE
SCHWEINEFLEISCH
PIGMEAT
CARNE SUINA
VARKENSVLEES
SVINEKØD

Marchés Märkte Markets Mercati Markten Markeder	Description Beschreibung Description Descrizione Omschrijving Beskrivelse			1976											
				JAN	FEB	MAR	APR	MAI	JUN	JUL	AUG	SEP	OCT	NOV	DEC
BELGIQUE-BELGIE															
Ø ANDERLECHT + 5 MARCHES MARKTEN	Pores cl. II Varkens kl. II PAB	Prix de référence Referentieprijsen PAB	Fb 100 kg	6373,0	6462,8	6383,9	6308,0	5671,7	5711,9						
			UC-RE 100 kg	128,38	130,19	129,02	127,83	113,84	113,75						
DANMARK															
KØBENHAVN	Svin Klasse II PAB	Referencepriser PAB	Dkr 100 kg	864,19	885,90	886,00	876,50	871,00	860,60						
			RE 100 kg	114,04	116,90	116,91	115,66	114,93	113,56						
FR DEUTSCHLAND															
14 MARKTE	Schweine Klasse II PAB	Referenzpreise PAB	DM 100 kg	422,19	430,42	438,23	411,94	381,63	380,40						
			RE 100 kg	117,97	120,27	124,34	118,35	109,64	109,28						
FRANCE															
8 MARCHES	Pores classe II PAB	Prix de référence PAB	Ff 100 kg	708,84	705,62	724,18	753,71	721,69	698,82						
			UC 100 kg	125,83	125,26	129,34	133,80	128,11	124,06						
IRELAND															
5 MARKETS	Pigs class II PAB	Reference prices	£ cwt	33,68	33,28	33,16	33,61	35,47	35,40						
			UA 100 kg	116,63	116,32	114,73	115,92	121,47	121,26						
ITALIA															
7 MERCATI	Suini da classe II PAB	Prezzi di riferimento PAB	Lit 100 kg	121.654	125.799	132.824	133574	121.419	114.353						
			UC 100 kg	141,95	146,79	150,39	147,60	126,64	118,75						
LUXEMBOURG															
2 MARCHES	Pores classe II PAB	Prix de référence PAB	Flux 100 kg	6924,5	6998,8	7071,8	6957,7	6747,3	6338,7						
			UC 100 kg	139,49	140,99	142,92	140,99	136,73	128,45						
NEDERLAND															
4 MARKTEN	Varkens Klasse II PAB	Referentieprijsen PAB	F1 100kg	394,50	423,77	426,93	418,93	387,34	384,43						
			RE 100 kg	115,39	123,66	124,88	123,12	113,83	112,98						
UNITED KINGDOM															
5 regions	Pigs class II PAB	Reference prices PAB	£ score	6,30	6,27	6,20	6,17	6,09	5,91						
			UA 100 kg	125,34	129,08	127,11	126,44	123,46	118,00						

QUALITE DE REFERENCE
REFERENZQUALITAET
REFERENCE QUALITY
QUALITA DI RIFERIMENTO
REFERENTIEKwaliteit
REFERENCKVALITET

PRIX DE MARCHÉ
MARKTPREISE
MARKET PRICES
PREZZI DI MERCATO
MARKTPRIJZEN
MARKEDSPRISER

PRIX DE REFERENCE
REFERENZPREISE
REFERENCE PRICES
PREZZI DI RIFERIMENTO
REFERENTIEPRIJZEN
REFERENCEPRISER

VIANDE PORCINE
SCHWEINEFLEISCH
PIGMEAT
CARNE SUINA
VARKENSVLEES
SVINEKØD

Marchés Märkte Markets Mercati Markten Markeder	Description Beschreibung Description Descrizione Omschrijving Beskrivelse			1976											
				JUL						AUG					
				31-6	7-13	14-20	21-27	28-4	5-11	12-18	19-25	26-1	2-8	9-15	16-22
BELGIQUE-BELGIE															
5 ANDERLECHT + MARCHES MARKTEN	Porcs cl. II Varkens kl. II PAB	Prix de référence Referentieprijzen PAB	Fb 100 kg	5646,0	5951,0	5838,5	5604,0	5241,5	5021,5						
			UC-RE 100 kg	144,41	120,59	118,31	113,54	106,21	107,72						
DANMARK															
KØBENHAVN	Svin Klasse II PAB	Referencepriser PAB	Dkr 100 kg	871,00	858,00	858,00	858,00	858,00	858,00						
			RE 100 kg	114,93	113,22	113,22	113,22	113,22	113,22						
(BR) DEUTSCHLAND															
14 MARKTE	Schweine Klasse II PAB	Referenzpreise PAB	DM 100 kg	380,92	388,92	386,54	377,00	353,08	341,46						
			RE 100 kg	109,43	111,73	111,05	108,31	101,44	98,10						
FRANCE															
8 MARCHES	Porcs classe II PAB	Prix de référence PAB	Ff 100 kg	698,75	708,25	707,88	692,38	670,88	660,63						
			UC 100 kg	124,04	125,73	125,66	122,91	119,09	117,27						
IRELAND															
5 MARKETS	Pigs class II PAB	Reference prices PAB	£ cwt	35,95	35,95	35,18	34,93	34,69	34,69						
			UA 100 kg	123,07	123,07	120,51	119,68	118,88	118,88						
ITALIA															
7 MERCATI	Classe II 125 - 180 kg PAB	Prezzi di riferimento PAB	Lit 100 kg	113,65	114,82	114,18	114,50	114,69							
			UC 100 kg	118,02	119,24	118,57	118,90	119,09							
LUXEMBOURG															
2 MARCHES	Porcs classe II PAB	Prix de référence PAB	Flux 100 kg	6210,0	6275,0	6375,0	6450,0	6400,0	6200,0						
			UC 100 kg	125,84	127,16	129,78	130,70	129,69	125,54						
NEDERLAND															
4 MARKTEN	Varkens Klasse II PAB	Referentieprijzen PAB	Ff 100 kg	387,35	390,15	388,55	374,15	360,95	360,95						
			RE 100 kg	113,84	117,01	114,19	109,96	106,00	106,00						
UNITED KINGDOM															
5 REGIONS	Pigs class II PAB	Reference prices PAB	£ score	6,03	5,99	5,95	5,87	5,80	5,69						
			UA 100 kg	124,05	123,52	122,75	121,20	119,84	117,71						

SLAGTEDE SVIN

GESCHLACHTETE SCHWEINE

PIG CARCASSES

PORCS ABATTUS

SUINI MACELLATI

GESLACHTE VARKENS

Referencepriser og
slusepriser

Referenzpreise und
Einschleusungspreis

Reference prices and
sluice gate prices

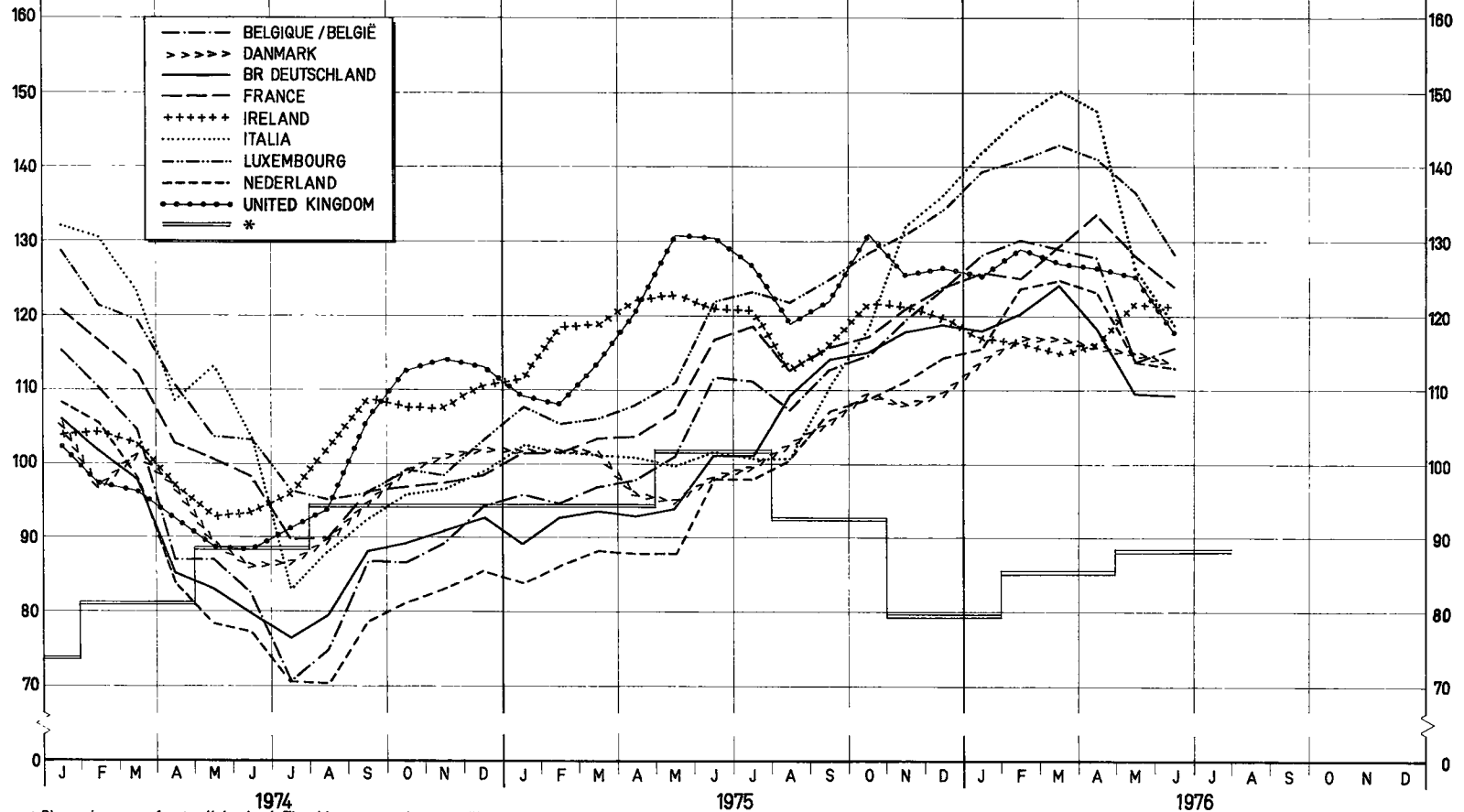
Prix de référence et
prix d'éluse

Prezzi di riferimento e
prezzi limite

Referentieprijzen en
sluisprijzen

UC/RE/UA 100 kg

UC/RE/UA 100 kg



*Slusepriser overfor tredjelande / Einschleusungspreis gegenüber Drittländern / Sluice gate prices against third countries / Prix d'éluse envers les pays tiers
Prezzi limite verso paesi terzi / Sluisprijs tegenover derde landen

ECLAIRCISSEMENTS CONCERNANT LE GRAPHIQUE : "EVOLUTION DES PRIX
DES PORCS DANS LES PAYS DE LA CEE"
(moyenne mobile de 12 mois en UC par 100 kg poids abattu)

Les prix, qui ont servi de base pour l'établissement du graphique, se rapportaient, pour la période qui précédait l'instauration, au 1er juillet 1967, d'un marché unique pour la viande porcine, aux qualités de référence sur les marchés représentatifs des Etats membres. A la rigueur, ces prix ont été corrigés afin de les rendre comparables entr'eux. Pour les prix valables à partir du 1er juillet 1967, il faut se référer aux éclaircissements page 7.

o o o

Note: Pour la France et l'Italie, les prix pour la qualité de référence, respectivement pour les années 1950-1957 et 1950-1956, n'étaient pas disponibles. Les calculs ont donc été faits sur base d'autres données.

1. Pour la France : ont été pris en considération les prix des porcs vivants cat. I sur le marché de La Villette, lesquels ont été convertis en prix poids abattu (x 1,3). Vu la différence de qualité (les cotations de La Villette étant, pendant la période de 1958-1964, inférieures de 2,3 % à celles de la qualité "Belle coupe" aux Halles centrales de Paris), il y eût lieu d'ajuster ces prix (x 1,0235).
2. Pour l'Italie : ont été reprises les cotations sur le marché de Milano pour les porcs de 150 kg poids vif, qui ont été converties ensuite en prix poids abattu (x 1,3).

ERLÄUTERUNGEN ZUM SCHAUBILD : "ENTWICKLUNG DER SCHWEINEPREISE IN DEN LÄNDERN DER EWG"
(Gleitender 12-Monatsdurchschnitt - RE je 100 kg Schlachtgewicht)

Die diesem Schaubild zugrunde liegenden Preise waren Preise auf den Referenzmärkten für Schweine der Referenzqualität zum Zeitpunkt vor der Errichtung eines gemeinsamen Marktes für Schweinefleisch am 1. Juli 1967. Die Preise sind teilweise berichtigt worden, damit sie untereinander vergleichbar sind. Für die Preise, die ab 1. Juli 1967 gültig sind, gelten die Erläuterungen auf Seite 8

o o o

Bemerkung : Für Frankreich und Italien sind die Preise für die Referenzqualität für die Jahre 1950-1957 beziehungsweise 1950-1956 nicht vorhanden. Aus diesem Grunde sind für diese Zeiträume Preise aus vorhandenen Angaben errechnet worden.

1. Für Frankreich wird dabei ausgegangen von Preisen für lebende Schweine, Kat. I, auf dem Markt von "La Villette". Nach Umrechnung dieser Preise auf Basis Schlachtgewicht (x 1,3) wurden die Ergebnisse umgerechnet (x 1,0235), um den Qualitätsunterschied auszugleichen, da im Durchschnitt der Jahre 1958-1964 diese Preise von "La Villette" um 2,3 % niedriger gewesen sind, als diejenigen für die Referenzqualität ("belle coupe") in den "Halles centrales de Paris".
2. Für Italien wurden für den oben genannten Zeitraum die Notierungen auf dem Markt von Milano für Schweine mit 150 kg Lebendgewicht verwendet, die dann auf Basis Schlachtgewicht (x 1,3) umgerechnet worden sind.

EXPLANATORY NOTE TO THE GRAPH : "TREND OF PIG PRICES
IN EEC COUNTRIES"
(sliding average over 12 months in u.s./100 kg slaughtered weight)

For the period preceding the introduction of a single market for pigmeat on 1 July 1967, the prices used to plot the graph relate to reference qualities on representative markets in Member States. These prices have been corrected where necessary to make them comparable. Please see the explanatory note on page 9 for prices valid from 1 July 1967.

o o o o o

NE : For France and Italy the prices for the reference quality for 1950-57 and 1950-56 respectively were not available. The calculations had therefore to be based on alternative data.

1. For France the prices for live pigs of cat. I on the La Villette market were taken into account. These were then converted into slaughtered weight prices (x 1.3). Because of the difference in quality ("La Villette" quotations for the period 1958-64 were 2.3 % lower than those for the "Belle coupe" quality at "les Halles centrales de Paris"), it was necessary to adjust these prices (x 1.0235)
2. For Italy, quotations on the Milan market for 150 kg live-weight pigs were taken into account. These were then converted into slaughtered weight prices (x 1.3).

+..+..+..+..+..+..+

SPIEGAZIONI RELATIVE AL GRAFICO : "EVOLUZIONE DEI PREZZI DEI SUINI NEI PAESI DELLA CEE"
(media mobile di 12 mesi-UC per 100 kg peso morto)

I prezzi presi come base per la realizzazione del grafico, si riferiscono, per il periodo precedente l'entrata in vigore, il 1° luglio 1967, del mercato unico delle carni suine, alle qualità di referenza sui mercati rappresentativi degli Stati membri. Se del caso, detti prezzi sono stati corretti per renderli comparabili fra loro. Per i prezzi, in vigore a partire dal 1° luglio 1967, riferirsi a chiarimenti della pagina 10.

o o o

Nota : I prezzi per la qualità di riferimento, per la Francia e l'Italia rispettivamente per gli anni 1950-1957 e 1950-1956, non erano disponibili. I calcoli sono stati dunque eseguiti sulla base di altri dati.

1. Per la Francia : sono stati presi in considerazione i prezzi dei suini vivi Cat. I sul mercato de "La Villette", i quali sono stati convertiti in prezzi peso morto (x 1,3). E' stato necessario adattare questi prezzi (x 1,0235) - vista la differenza di qualità (essendo le quotazioni de "La Villette", durante il periodo 1958-1964, inferiori di 2,3 % a quelle della qualità "Belle coupe" alle "Halles centrales de Paris").
2. Per l'Italia : sono state prese in considerazione le quotazioni sul mercato di Milano per i suini da 150 kg peso vivo, che, in seguito, sono state convertite in prezzi peso morto (x 1,3).

TOELICHTING OP DE GRAFIEK : "ONTWIKKELING VAN DE VARKENSPRIJZEN IN DE LANDEN VAN DE EEG"
(12-maandelijks voortschrijdend gemiddelde-RE per 100 kg geslacht gewicht)

Voor de samenstelling van de grafiek werden, voor de periode voor de inwerkingtreding van de gemeenschappelijke markt voor varkensvlees op 1 juli 1967, de prijzen genomen die betrekking hadden op de op de referentiemarkten van de Lid-Staten verhandelde referentiekwaliteiten, waarop eventueel correcties werden toegepast, ten einde ze onderling vergelijkbaar te maken. Voor de prijzen vanaf 1 juli 1967, zij verwezen naar de toelichting op blz. 11.

o o o

Nota : Voor Frankrijk en Italië waren de prijzen voor de referentiekwaliteit respectievelijk voor de jaren 1950-1957 en 1950-1956 niet beschikbaar. Daarom werden zij vastgesteld aan de hand van andere wel beschikbare gegevens.

1. Voor Frankrijk werd uitgegaan van de prijzen voor levende varkens cat. I op de markt van La Villette. Na omrekening van deze prijzen op basis geslacht gewicht (x 1,3) vond een aanpassing voor verschil in kwaliteit plaats (x 1,0235), omdat gemiddeld over de jaren 1958-1964 de prijzen van La Villette 2,3 % lager lagen dan die van "Belle coupe" in de "Halles centrales de Paris".
2. Voor Italië werden de noteringen op de markt van Milano voor varkens van 150 kg levend gewicht genomen, en omgerekend op basis geslacht gewicht (x 1,3).

+*+*+*+*+*+*+*

FORKLARINGER TIL DIAGRAMMET : "SVINEPRISERNES UDVIKLING I EØF-LANDENE"
(Variabelt 12 måneders gennemsnit - RE pr. 100 kg slagtevaegt)

De priser, der ligger til grund for dette diagram, var priser på medlemslandenes repræsentative markeder for svin af referenckvalitet for tiden før oprettelsen af et fælles marked for svinekød den 1. juli 1967. Priserne er delvis justeret, for at de kan sammenlignes indbyrdes. For de priser, der er gyldige fra 1. juli 1967, gælder forklaringerne på side 12.

o o o

Bemærkning : For Frankrig og Italien foreligger priserne for referenckvaliteten for årene 1950-1957 henholdsvis 1950-1956 ikke. Priserne for disse perioder er derfor udregnet på grundlag af andre oplysninger.

1. For Frankrigs vedkommende er man gået ud fra priserne på levende svin, kat. I, på markedet "La Villette". Efter omregning af disse priser på grundlag af slagtevaegten (x 1,3) blev resultaterne omregnet (x 1,0234) for at udligne kvalitetsforskellen, da disse priser på "La Villette" i gennemsnit i årene 1958-1964 har været 2,3 % lavere end priserne for referenckvaliteten ("Belle Coupe") i "Halles centrales de Paris".
2. For Italiens vedkommende anvendtes for ovennævnte tidsrum noteringerne på markedet i Milano for svin af 150 kg levende vægt, som så er omregnet på grundlag af slagtevaegt (x 1,3).

Udvikling for svinkegds priser⁽¹⁾
i EF landene

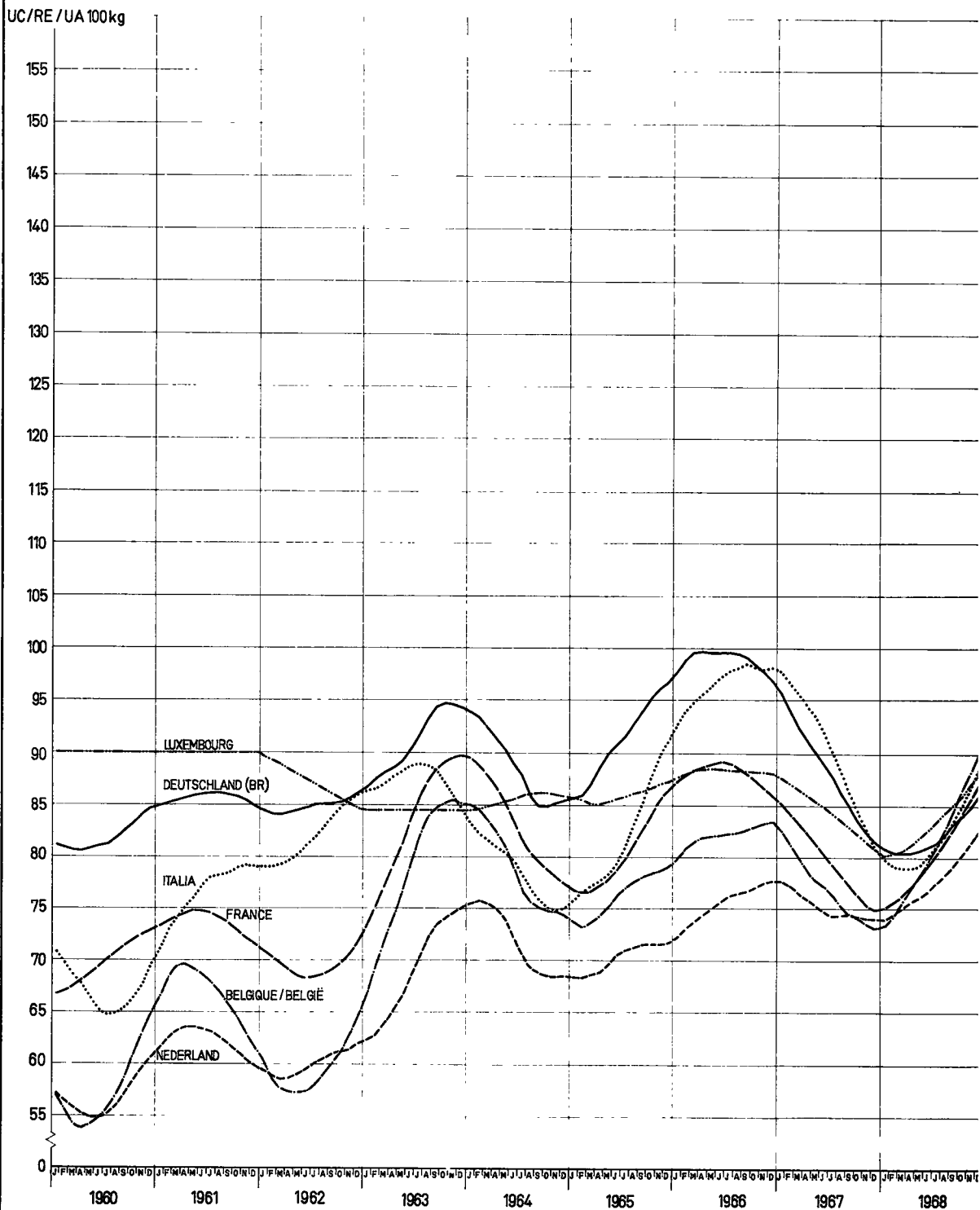
Glidende 12 månedsgen nemspris⁽²⁾
(RE/100 kg slagtevægt)

Entwicklung der Schweinepreise⁽¹⁾
in den Ländern der EG

Gleitende 12 Monatsdurchschnitte⁽²⁾
(RE/100 kg Schlachtgewicht)

Evolution des prix des porcs⁽¹⁾
dans les pays de la CE

Moyennes mobiles de 12 mois⁽²⁾
(UC/100 kg poids abattu)



(1) Priser for reference kvaliteten - Preise der Referenzqualität - Prix de la qualité de référence

(2) Beregnet efter omregning af original priserne i RE for den hver måned gyldige veksel kurs
Berechnet nach Umrechnung der Originalpreise in RE zu den in den einzelnen Monaten jeweils gültigen Wechselkursen
Calculées après conversion des prix originaux en UC au cours de change valable dans chacun des mois en question

**Evoluzione dei prezzi dei suini⁽¹⁾
nei paesi della CE**

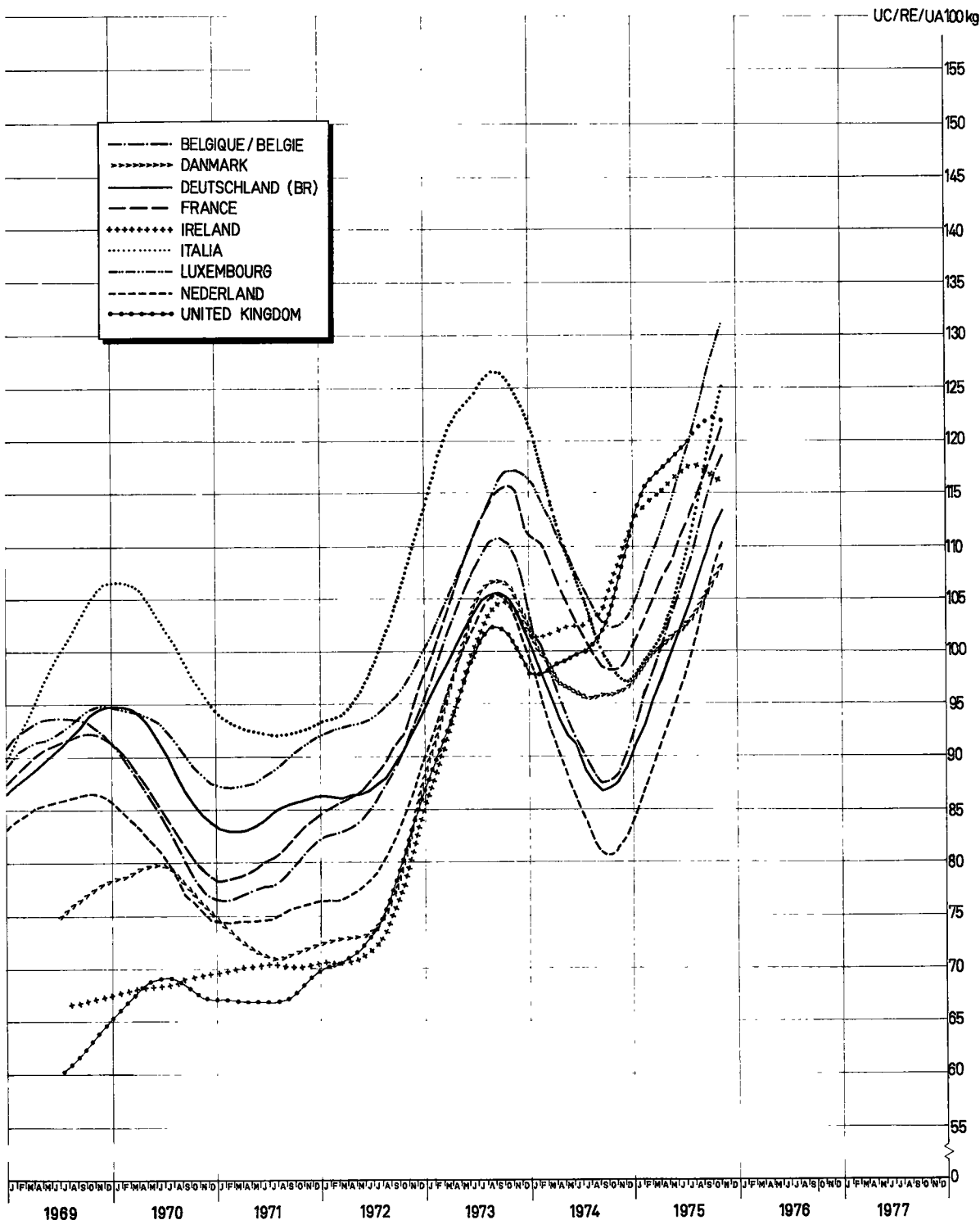
Medie mobili di 12 mesi⁽²⁾
(UC/100kg peso morto)

**Ontwikkeling van de varkensprijzen⁽¹⁾
in de landen van de EG**

12 maandelijks voortschrijdende gemiddelden⁽²⁾
(RE/100kg geslacht gewicht)

**Evolution of pork prices⁽¹⁾
in EC countries**

Sliding averages over 12 months⁽²⁾
(UA/100kg slaughtered weight)



CCE

¹⁾ Prezzi della qualità di riferimento - Prijzen van de referentiekwaliteit - Prices for the reference quality

²⁾ Calcolate dopo conversione in UC dei prezzi originali in base al tasso di cambio in vigore in ciascun mese
Berekend na omrekening van de originele prijzen in RE tegen de in de afzonderlijke maanden geldende wisselkoersen
Calculated following conversion of the original prices into UA at the exchange rate valid for each of the months in question

PRIX CONSTATES SUR LE MARCHÉ INTERIEUR
 PREISE FESTGESTELLT AUF DEM INLAENDISCHEN MARKT
 PRICES RECORDED ON THE INTERNAL MARKET
 PREZZI CONSTATATI SUL MERCATO NAZIONALE
 PRIJZEN WAARGENOMEN OP DE BINNENLANDSE MARKT
 PRISER KONSTATERT PÅ HJEMMEMARKEDET

VIANDE PORCINE
 SCHWEINEFLEISCH
 PIGMEAT
 CARNE SUINA
 VARKENSVLEES
 SVINEKØD

kg

Marchés Märkte Markets Mercati Markten Markeder	Produits pilotes Leiterzeugnisse Pilot products Prodotti pilota Piloottproducten Ledeprodukter		1976											
			JAN	FEV	MAR	APR	MAI	JUN	JUL	AOUT	SEP	OCT	NOV	DEC
BELGIQUE-BELGIË														
Anderlecht	Jambons - Hammen	Fb	89,7	91,9	92,6	94,8	88,7	87,4						
	Longes - Karbonadestrengen	Fb	103,4	101,8	101,2	100,8	96,8	100,8						
	Epaules - Schouders	Fb	70,1	72,7	71,5	71,8	66,5	64,6						
	Lard de poitrine-Buikspek	Fb	51,3	55,5	56,0	54,9	46,7	43,6						
	Lard, frais- Spek, vers	Fb	20,9	18,9	19,3	19,5	18,5	17,3						
DANMARK														
København	Skinker	Dkr	12,22	12,45	12,50	12,44	11,73	11,30						
	Kam (karbonade)	Dkr	18,25	18,50	18,50	18,10	17,00	16,38						
	Bov	Dkr	9,50	9,98	10,00	9,88	9,23	8,90						
	Brystflaesek	Dkr	10,52	11,08	10,53	10,30	10,50	9,75						
	Svinespaek, fersk	Dkr	4,50	4,50	3,88	3,44	3,20	2,70						
DEUTSCHLAND														
2 Märkte	Schinken	DM	5,74	5,91	6,02	5,94	5,77	5,80						
	Kotelettstränge	DM	7,50	7,52	7,51	7,40	7,48	7,78						
	Schultern	DM	4,76	4,94	4,99	4,78	4,53	4,54						
	Büche und Bauchspek	DM	3,89	4,09	4,17	3,76	3,22	3,02						
	Spek, frisch	DM	1,26	1,34	1,29	1,21	1,05	0,96						
FRANCE														
Paris-Rungis	Jambons	Ff	9,52	9,53	9,70	10,18	9,57	9,48						
	Longes	Ff	11,41	10,85	11,21	12,59	11,71	12,11						
	Epaules	Ff	5,65	5,78	5,64	5,59	5,07	4,64						
	Poitrines (entrelardées)	Ff	5,77	6,82	6,73	6,29	4,94	4,30						
	Lard, frais	Ff	1,59	1,35	1,61	2,03	1,88	1,52						
IRELAND														
Dublin	Hams	£/						
	Loins	£/						
	Schoulders	£/						
	Bellies (streaky)	£/						
	Pig fat fresh	£/						

PRIX CONSTATES SUR LE MARCHÉ INTERIEUR
 PREISE FESTGESTELLT AUF DEM INLAENDISCHEN MARKT
 PRICES ESTABLISHED ON THE INTERNAL MARKET
 PREZZI CONSTATATI SUL MERCATO NAZIONALE
 PRIJZEN WAARGENOMEN OP DE BINNENLANDSE MARKT
 PRISER KONSTATETERET PÅ HJEMMEMARKEDET

VIANDE PORCINE
 SCHWEINEFLEISCH
 PIGMEAT
 CARNE SUINA
 VARKENSVLEES
 SVINEKØD

kg

Marchés Märkte Markets Mercati Markten Markeder	Produits pilotes Leiterzeugnisse Pilot products Prodotti pilota Pilotprodukten Ledeprodukter		1976											
			JUN				JUL				AUG			
			31-6	7-13	14-20	21-27	28-4	5-11	12-18	19-25	26-1	2-8	9-15	16-22
BELGIQUE-BELGIË														
Anderlecht	Jambons - Hammen	Fb	86,0	87,5	88,50	87,50	87,00	87,00						
	Longes - Karbonadestrengen	Fb	101,5	105,0	101,5	97,5	96,0	91,5						
	Epaules - Schouders	Fb	63,5	64,5	65,5	65,0	64,0	61,0						
	Lard de poitrine-Buikspek	Fb	43,5	44,0	43,5	44,0	42,0	41,0						
	Lard, frais- Spek, vers	Fb	17,5	17,5	17,5	17,5	15,5	15,5						
DANMARK														
København	Skinker	Dkr	11,30	11,30	11,30	11,30	11,00	11,00						
	Kam (karbonade)	Dkr	17,00	16,50	16,00	16,00	16,00	17,00						
	Bov	Dkr	8,90	8,90	8,90	8,90	8,60	8,60						
	Brystflaesk	Dkr	10,30	9,80	9,60	9,30	9,00	9,00						
	Svinespek, fersk	Dkr	2,70	2,70	2,70	2,70	2,70	2,70						
(BR) DEUTSCHLAND														
2 Märkte	Schinken	DM	5,79	5,91	5,90	5,74	5,48							
	Kotelettstränge	DM	7,69	7,81	7,81	7,84	7,68							
	Schultern	DM	4,47	4,66	4,63	4,49	4,26							
	Bäuche und Bauchspeck	DM	3,06	3,15	3,06	3,02	2,69							
	Speck, frisch	DM	0,96	0,96	0,96	0,96	0,94							
FRANCE														
Paris-Rungis	Jambons	Ff	9,10	9,45	9,60	9,70								
	Longes	Ff	12,50	12,70	12,35	10,90								
	Epaules	Ff	5,00	4,90	4,60	4,15								
	Poitrines (entrelardées)	Ff	4,30	4,30	4,30	4,30								
	Lard, frais	Ff	1,65	1,70	1,60	1,20								
IRELAND														
Dublin	Hams	£/	-	-										
	Loins	£/	-	-										
	Soulders	£/	-	-										
	Bellies (streaky)	£/	-	-										
	Pig fat (fres.)	£/	-	-										

PRIX CONSTATES SUR LE MARCHÉ INTERIEUR
 PREISE FESTGESTELLT AUF DEM INLAENDISCHEN MARKT
 PRICES RECORDED ON THE INTERNAL MARKET
 PREZZI CONSTATATI SUL MERCATO NAZIONALE
 PRIJZEN WAARGENOMEN OP DE BINNENLANDSE MARKT
 PRISER KONSTATERT PÅ HJEMMEMARKEDET

VIANDE PORCINE
 SCHWEINEFLEISCH
 PIGMEAT
 CARNE SUINA
 VARKENSVLEES
 SVINERØD

Marchés Märkte Markets Mercati Markten Markeder	Produits pilotes Leiterzeugnisse Pilot products Prodotti pilota Pilotprodukten Ledeprodukter		1976											
			JAN	FEB	MAR	APR	MAI	JUN	JUL	AOUT	SEP	OCT	NOV	DEC
ITALIA														
Milano	Prosciutti	Lit	1983	2188	2280	2300	2096	2170						
	Lombate	Lit	2413	2188	2428	2458	2300	2340						
	Spalle	Lit	1418	1520	1534	1538	1473	1346						
	Pancetta (ventresche)	Lit	1080	1220	1146	1048	980	836						
	Lardo, fresco	Lit	540	575	600	630	630	630						
LUXEMBOURG														
Moyenne du pays	Jambons	Flux	101,6	101,1	98,6	95,4	94,4	9,16						
	Longes	Flux	102,6	102,5	104,7	102,5	102,2	102,8						
	Epaules	Flux	69,0	69,5	68,8	66,6	64,0	63,2						
	Poitrines (entrelardées)	Flux	54,1	56,3	57,8	54,9	54,5	51,2						
	Lard, frais	Flux	22,1	22,5	23,1	19,6	19,3	18,6						
NEDERLAND														
3 markten	Hammen	F1	6,83	6,82	6,71	6,81	6,55							
	Karbonade- strengen	F1	7,83	7,62	7,63	7,69	7,38							
	Shoulders	F1	5,10	5,23	5,34	5,35	4,99							
	Buiken, ook Buikpek	F1	4,39	4,56	4,61	4,55	4,36							
	Spek, vers	F1	1,72	1,72	1,73	1,75	1,74							
UNITED KINGDOM														
London	Hams	£/							
	Loins	£/							
	Shoulders	£/							
	Bellies (streaky)	£/							
	Pig fat	£/							

PRIX CONSTATES SUR LE MARCHÉ INTERIEUR
 PREISE FESTGESTELLT AUF DEM INLAENDISCHEN MARKT
 PRICES RECORDED ON THE INTERNAL MARKET
 PREZZI CONSTATATI SUL MERCATO NAZIONALE
 PRIJZEN WAARGENOMEN OP DE BINNENLANDSE MARKT
 PRISER KONSTATERT PÅ HJEMMEMARKEDET

VIANDE PORCINE
 SCHWEINEFLEISCH
 PIGMEAT
 CARNE SUINA
 VARKENSVLEES
 SVINEKØD

		kg											
Marchés Märkte Markets Mercati Markten Markeder	Produits pilotes Leiterzeugnisse Pilot products Prodotti pilota Piloootproducten Ledeprodukter	1976											
		JUN				JUL				AUG			
		31-6	7-13	14-20	21-27	28-4	5-11	12-18	19-25	26-1	2-8	9-15	16-22
ITALIA													
Milano	Prosciutti	Lit	2050	2150	2200	2250							
	Lombate	Lit	2230	2220	2250	2250							
	Spalle	Lit	1340	1300	1370	1370							
	Pancette (ventresche)	Lit	850	840	830	830							
	Lardo, fresco	Lit	630	630	630	630							
LUXEMBOURG													
Moyenne du pays	Jambons	Flux	91,0	93,5									
	Longes	Flux	101,0	103,5									
	Epaules	Flux	61,0	62,0									
	Poitrines (entrelardées)	Flux	52,0	52,0									
	Lard, frais	Flux	17,0	19,0									
NEDERLAND													
3 markten	Hammen	F1	6,49										
	Karbonade- strengen	F1	7,58										
	Schouders	F1	4,65										
	Buiken, ook Buikspak	F1	4,28										
	Spek, vers	F1	1,72										
UNITED KINGDOM													
London	Hams	£/											
	Loins	£/											
	Shoulders	£/											
	Bellies (streaky)	£/											
	Pig fat (fresh)	£/											

O E U F S

Eclaircissements concernant les prix des oeufs (prix fixés et prix de marché)
et les prélèvements à l'importation repris dans cette publication

INTRODUCTION

Il a été prévu, par la voie du Règlement n° 21/62/CEE du 4.4.1962 (Journal Officiel n° 30 du 20.4.1962), que l'organisation commune des marchés serait, dans le secteur des oeufs, établie graduellement à partir du 30 juillet 1962 et que cette organisation de marché comporterait principalement un régime de prélèvements intra-communautaires et de prélèvements envers les pays tiers, calculés notamment sur la base des prix des céréales fourragères.

L'instauration, à partir du 1er juillet 1967, d'un régime de prix unique des céréales dans la Communauté a conduit à la réalisation à cette date d'un marché unique dans le secteur des oeufs. Il en est résulté la suppression des prélèvements intracommunautaires.

L'adhésion du Danemark, de l'Irlande, du Royaume-Uni est réglée par le traité relatif à l'adhésion de nouveaux Etats membres à la Communauté économique européenne et à la Communauté européenne de l'énergie atomique, signé le 22 janvier 1972 (J.O. du 27.3.1972 - année 15e no. L 73).

I. REGIME DES PRIX

Prix fixés

Prix d'écluse : (Règlement n° 122/67/CEE et (CEE) n° 2771/75 - art. 7)

Conformément à l'art. 7 du Règlement (CEE) n° 2771/75 du 29.10.1975 (Journal Officiel du 1.11.1975 - 18ème année, n° 282) portant organisation commune des marchés dans le secteur des oeufs, la Commission, après consultation du Comité de gestion, fixe pour la Communauté les prix d'écluse. Ces prix d'écluse sont fixés à l'avance pour chaque trimestre et sont valables à partir du 1er novembre, du 1er février, du 1er mai et du 1er août. Lors de leur fixation, il est tenu compte du prix sur le marché mondial de la quantité de céréales fourragères nécessaire à la production d'un kg d'oeufs en coquille. Il est également tenu compte des autres coûts d'alimentation ainsi que des frais généraux de production et de commercialisation.

II. REGIME DES ECHANGES AVEC LES PAYS TIERS

Prélèvements à l'importation : (Règlement n° 122/67/CEE et (CEE) n° 2771/75 - art. 3)

Ils sont fixés à l'avance pour chaque trimestre et sont applicables aux produits visés à l'art. 1er du Règlement (CEE) n° 2771/75.

En ce qui concerne le calcul des divers prélèvements à l'importation, il faut se référer aux art. 4 et 5 du Règlement (CEE) n° 2771/75.

Restitutions à l'exportation (Règlement n° 122/67/CEE et (CEE) n° 2771/75 - art. 9)

Pour permettre l'exportation des produits dans le secteur des oeufs sur la base des prix de ces produits sur le marché mondial, la différence entre ces prix et les prix dans la Communauté peut être couverte par une restitution à l'exportation. Cette restitution est la même pour toute la Communauté et peut être différenciée selon les destinations.

III. PRIX SUR LE MARCHE INTERIEUR

Dans la mesure du possible, les cotations ont été établies pour des oeufs de la catégorie A 4 (55 à 60g). Toutefois, il est à remarquer que ces prix ne sont pas nécessairement comparables, à cause des différentes conditions de livraison, de stade de commercialisation et de la qualité.

<u>Belgique</u>	Marché de Kruishoutem : prix de gros à l'achat, franco marché
<u>Danmark</u>	Prix de gros à la vente
<u>Allemagne (RF)</u>	4 marchés : Cologne : prix de gros à l'achat, franco magasin Rhénanie du Nord-Westphalie Munich : prix de gros à l'achat, départ centre de ramassage Francfort: prix de gros à l'achat Nord-Deutschland: prix de gros à l'achat, départ magasin
<u>France</u>	Marché de Paris-Rungis : prix de gros à la vente, franco marché.
<u>Irlande</u>	Marché de Dublin: prix de gros à la vente
<u>Italie</u>	2 marchés: Milan et Rome : prix de gros à l'achat, franco marché
<u>Luxembourg</u>	Prix de vente d'OVOLUX (coopérative de producteurs) : prix de gros à la vente, franco détaillant
<u>Pays-Bas</u>	Prix de gros à la vente pour les oeufs de toutes catégories (prix reçus par les producteurs, relevés par le LEI "Landbouw-economisch Instituut", majoré d'une marge de commercialisation de 1,65 Fl par 100 pièces, soit 0,287 Fl par kg). Marché de Barneveld : prix de gros à l'achat, franco marché.
<u>Royaume Uni</u>	Prix de gros à l'achat pour les oeufs "Standard"

E I E R

Erläuterungen zu den nachstehend aufgeführten Preisen für Eier (festgesetzte Preise
und Marktpreise) und Abschöpfungen bei der Einfuhr

EINFÜHRUNG

In der Verordnung Nr. 21/62/EWG vom 4.4.1962 (Amtsblatt Nr. 30 vom 20.4.1962) wurde bestimmt, dass die gemeinsame Marktorganisation für Eier ab 30. Juli 1962 schrittweise errichtet wird, und dass die auf diese Weise errichtete Marktorganisation in wesentlichen eine Regelung von Abschöpfungen für den Warenverkehr zwischen den Mitgliedstaaten und mit dritten Ländern umfassen wird, bei deren Berechnung insbesondere die Futtergetreidepreise zugrunde gelegt werden. In Zuge der Einführung einheitlicher Getreidepreise in der Gemeinschaft ab 1. Juli 1967 wird zu diesem Zeitpunkt ein gemeinsamer Markt für Eier hergestellt. Damit entfielen die in der Gemeinschaftlichen Abschöpfungen.

Der Beitritt von Danmark, Irland und des Vereinigten Königreiches ist in den am 22. Januar 1972 unterzeichneten Vertrag über den Beitritt neuer Mitgliedstaaten zur Europäischen Wirtschaftsgemeinschaft und zur Europäischen Atomgemeinschaft geregelt worden (Amtsblatt vom 27.3.1972 - 15. Jahrgang Nr. L 73).

I. PREISREGELUNG

Festgesetzte Preise

Einschleusungspreise : (Verordnung Nr. 122/67/EWG und (EWG) Nr. 2771/75 - Art. 7)

Gemäß Art. 7 der Verordnung (EWG) Nr. 2771/75 vom 29.10.1975 (Amtsblatt vom 1.11.1975, 18. Jahrgang Nr. L282) über eine gemeinsame Marktorganisation für Eier setzt die Kommission nach Anhörung des zuständigen Verwaltungsausschusses für die Gemeinschaft Einschleusungspreise fest. Die Einschleusungspreise werden für jedes Vierteljahr im voraus festgesetzt und gelten ab 1. November, 1. Februar, 1. Mai und 1. August. Bei der Festsetzung wird der Weltmarktpreis der für die Erzeugung von 1 kg Eier in der Schale erforderliche Futtergetreidemenge berücksichtigt. Außerdem sind die sonstigen Futterkosten sowie die allgemeinen Erzeugungs- und Vermarktungskosten berücksichtigt.

II. REGELUNG DES HANDELS MIT DRITTE N LAENDERN

Abschöpfungen bei Einfuhr: (Verordnung Nr. 122/67/EWG und (EWG) Nr. 2771/75 - Art. 3)

Für die in Art. 1 der Verordnung (EWG) Nr. 2771/75 genannten Zollpositionen wird vierteljährlich im voraus eine Abschöpfung festgesetzt.

Was die Berechnung der einzelnen Abschöpfungen betrifft, wird auf die Art. 4 und 5 der Verordnung (EWG) Nr. 2771/75 hingewiesen.

Erstattungen bei der Ausfuhr (Verordnung Nr. 122/67/EWG und (EWG) Nr. 2771/75 - Art. 9)

Um die Ausfuhr der Erzeugnisse dieses Sektors auf der Grundlage der Weltmarktpreise dieser Erzeugnisse zu ermöglichen, kann der Unterschied zwischen diesen Preisen und den Preisen der Gemeinschaft durch eine Erstattung bei der Ausfuhr ausgeglichen werden. Die Erstattung ist für die gesamte Gemeinschaft gleich. Sie kann je nach Bestimmung oder Bestimmungsgebiet unterschiedlich sein.

III. PREISE AUF DEM INLAENDISCHEN MARKT

Die Notierungen der Eierpreise beziehen sich soweit wie möglich auf Eier der Handelsklasse A 4 (55 bis 60 g). Die Preise sind jedoch infolge unterschiedlicher Lieferungsbedingungen, Handelsstufen und Qualitätsklassen nicht ohne weiteres zu vergleichen.

<u>Belgien</u>	Markt von Kruishoutem: Grosshandelseinkaufspreis, frei Markt
<u>Dänemark</u>	Grosshandelsabgabepreis
<u>Deutschland (BR)</u>	4 Märkte : Köln : Grosshandelseinkaufspreis, frei Nordrhein-Westfälische Station München : Grosshandelseinkaufspreis, ab Kennzeichnungsstelle Frankfurt : Grosshandelseinstandspreis. Nord-Deutschland : Grosshandelseinkaufspreis, ab Station
<u>Frankreich</u>	Markt von Paris-Rungis : Grosshandelsabgabepreis, frei Markt
<u>Irland</u>	Markt von Dublin : Grosshandelsabgabepreis
<u>Italien</u>	2 Märkte : Mailand und Rom : Grosshandelseinstandspreis, frei Markt
<u>Luxemburg</u>	Abgabepreis von OVOLUX (Erzeugergenosenschaft) : Grosshandelsabgabepreis, frei Einzelhandel
<u>Niederlande</u>	Grosshandelsabgabepreis für Eier aller Klassen (Erzeugerpreis (berechnet durch das V.EI (Landbouw-economisch Instituut) plus Grosshandelsspanne von 1,65 Fl je 100 Stück bzw. 0,287 Fl je Kilo). Markt von Barneveld: Grosshandelseinstandspreis, frei Markt.
<u>Vereinigtes Königreich</u>	Grosshandelseinkaufspreis für Eier "Standard"

E G G S

EXPLANATORY NOTE ON THE EGG PRICES (FIXED PRICES AND MARKET PRICES) AND IMPORT LEVIES SHOWN IN THIS PUBLICATION

INTRODUCTION

Regulation No 21 of 4.4.1962 (Official Journal No 30, 20.4.1962) provided that the common organization of the market in eggs should be established progressively from 30 July 1962 and that the main feature of the market organization would be a system of intra-Community levies and levies on imports from third countries. These levies would be calculated with particular reference to feed grain prices. The introduction of a single price system for cereals on 1 July 1967 led to the creation of a single market for eggs at the same time. This resulted in the abolition of intra-Community levies.

The accession of Denmark, Ireland and the United Kingdom is regulated by the treaty relative to the accession of the new Member States to the European Economic Community and to the European Community of Atomic Energy, signed on 22 January 1972 (O.J. of 27.3.1972, 15th year No L 73).

I. PRICES

Fixed prices

Sluice-gate prices : (Regulation No 122/67/EEC and (EEC) No 2771/75 - Article 7)

Article 7 of Regulation (EEC) No 2771/75 of 29.10.1975 (Official Journal No L282, 1.11.1975) on the common organization of the market in eggs, stipulates that the Commission must fix sluice-gate prices for the Community following consultation with the Management Committee. These sluice-gate prices are fixed in advance for each quarter and are valid from 1 November, 1 February, 1 May and 1 August respectively. When they are being fixed, the price on the world market of the quantity of feed grain required for the production of one kilogramme of eggs in shell is taken into consideration. Other feeding costs and general production and marketing costs are also taken into account.

II. TRADE WITH THIRD COUNTRIES

Import levies (Regulation No 122/67/EEC and (EEC) No 2771/75 - Article 3)

These are fixed in advance for each quarter and apply to the products listed in Article 1 of Regulation (EEC) No 2771/75.

Rules for calculating the various import levies are contained in Articles 4 and 5 of Regulation (EEC) No 2771/75.

Export refunds (Regulation No 122/67/EEC and (EEC) No 2771/75 - Article 9)

To enable egg products to be exported on the basis of prices for these products on the world market, the difference between those prices and prices within the Community may be covered by an export refund. This refund is the same for the whole Community and may be varied according to destination.

III. PRICES ON THE INTERNAL MARKET

Where possible, quotations have been established for category A 4 (55 to 60 g.) eggs. It should be noted however that these prices are not necessarily comparable because they relate to different delivery conditions, marketing stages and qualities.

<u>Belgium</u>	Kruishoutem market : wholesale buying price, free-at-market
<u>Denmark</u>	Wholesale selling price
<u>Germany</u>	4 markets : Cologne : wholesale buying price, free-at-warehouse, Rhineland - North Westphalia Munich : wholesale buying price, ex collection centre Frankfurt : wholesale buying price Nord-Deutschland : wholesale buying price ex warehouse
<u>France</u>	Paris-Rungis market : wholesale selling price, free-at-market
<u>Ireland</u>	Dublin market : wholesale selling price
<u>Italy</u>	2 markets : Milan and Rome : wholesale buying price, free-at-market
<u>Luxembourg</u>	OVOLUX selling price (producers' cooperative): wholesale selling price, free-to-retailer
<u>Netherlands</u>	Wholesale selling price for eggs of all categories (prices obtained by the producers, recorded by the LEI (Landbouw-economisch Instituut), increased by a marketing margin of 1.65 Fl/100 units, i.e. 0.278 Fl/kg). Barneveld market : wholesale buying price, free-at-market
<u>United Kingdom</u>	Wholesale buying price for "Standard" quality eggs.

U O V A

Spiegazioni relative ai prezzi delle uova che figurano nel presente pubblicazione
(prezzi fissati e prezzi di mercato) e sui prelievi all'importazione

INTRODUZIONE

Con il Regolamento n. 21/62/CEE del 4.4.1962 (Gazzetta Ufficiale n. 30 del 20.4.1962) è stato stabilito che l'organizzazione comune dei mercati nel settore delle uova sarebbe stata gradualmente istituita a decorrere dal 30 luglio 1962 e che tale organizzazione di mercato comporta principalmente un regime di prelievi fra gli Stati membri e nei confronti dei paesi terzi, calcolati in particolare sulla base dei prezzi dei cereali da foraggio.

L'instaurazione, a decorrere dal 1° luglio 1967, di un regime di prezzi unici dei cereali nella Comunità comporta la realizzazione, alla stessa data, di un mercato unico nel settore delle uova. Di conseguenza sono venuti a cadere i prelievi intracomunitari.

L'adesione della Danimarca, dell'Irlanda e del Regno Unito è disciplinata dal trattato relativo alla adesione dei nuovi stati membri alla Comunità economica europea ed alla Comunità dell'energia atomica, firmato il 22 gennaio 1972 (G.U. del 27.3.1972 - 15a annata n. L 73).

I. REGIME DEI PREZZI

Prezzi fissati

Prezzi limite (Regolamento n. 122/67/CEE e (CEE) n. 2771/75 - art. 7)

Conformemente all'art. 7 del Regolamento (CEE) n. 2771/75 del 29.10.1975 (Gazzetta Ufficiale del 1.11.1975 - 18e anno, n. L282) che prevede un'organizzazione comune dei mercati nel settore delle uova, la Commissione, sentito il parere del Comitato di gestione, fissa i prezzi limite. Detti prezzi limite sono fissati in anticipo per ciascun trimestre e sono applicabili a decorrere dal 1° novembre, 1° febbraio, 1° maggio e 1° agosto. Per la determinazione di tali prezzi si tiene conto del prezzo sul mercato mondiale della quantità di cereali da foraggio necessaria per la produzione di un Kg di uova in guscio. Inoltre si tiene conto degli altri costi di alimentazione e delle spese generali di produzione e di commercializzazione.

II. REGIME DEGLI SCAMBI CON I PAESI TERZI

Prelievi all'importazione: (Regolamento n. 122/67/CEE e (CEE) n. 2771/75 - art. 3)

Detti prezzi vengono fissati in anticipo per ciascun trimestre per le voci tariffarie indicate nell'articolo 1 del Regolamento (CEE) n. 2771/75.

Per il calcolo dei vari prelievi all'importazione si rinvia al Regolamento (CEE) n. 2771/75 art. 4 e 5.

Restituzioni all'esportazione (Regolamento n. 122/67/CEE e (CEE) n. 2771/75 - art. 9)

Per consentire l'esportazione dei prodotti nel settore delle uova in base ai prezzi di tali prodotti praticati su mercato mondiale, la differenza tra questi prezzi e i prezzi della Comunità può essere coperta da una restituzione all'esportazione. Detta restituzione è stessa per tutta la Comunità. Essa può essere differenziata secondo la destinazione.

III. PREZZI SUL MERCATO INTERNO

Per le quotazioni delle uova vengono considerati, nella misura del possibile, i prezzi delle uova della classe A 4 (55 a 60 gr). Tuttavia va rilevato che a causa di differenze riscontrabili nelle condizioni di distribuzione, nello stadio di commercializzazione e nella qualità, tali prezzi non sono pienamente comparabili.

<u>Belgio</u>	Mercato di Kruishoutem: prezzo d'acquisto del commercio all'ingrosso, franco mercato
<u>Danimarca</u>	Prezzo di vendita del commercio all'ingrosso
<u>Germania (RF)</u>	4 mercati: Colonia: prezzo d'acquisto del commercio all'ingrosso, franco magazzino Renania-Westfalia Monaco: prezzo d'acquisto del commercio all'ingrosso, partenza centro di raccolta Francoforte: prezzo d'acquisto del commercio all'ingrosso. Nord-Deutschland: prezzo d'acquisto del commercio all'ingrosso, partenza magazzino
<u>Francia</u>	Mercato di Parigi-Rungis: prezzo di vendita del commercio all'ingrosso, franco mercato
<u>Irlanda</u>	Mercato di Dublin: prezzo di vendita del commercio all'ingrosso
<u>Italia</u>	2 mercati: Milano e Roma: prezzo d'acquisto del commercio all'ingrosso, franco mercato
<u>Lussemburgo</u>	Prezzi di vendita di OVOLUX (Cooperativa di produttori): prezzo di vendita del commercio all'ingrosso, franco dettagliante
<u>Paesi Bassi</u>	Prezzo di vendita del commercio all'ingrosso per le uova di tutte le classi (prezzi ricevuti dal produttore, (calcolato dal LET, "Landbouw-Economisch Instituut") maggiorato di un margine per il commercio all'ingrosso di 1,65 Fl per 100 pezzi o 0,287 Fl per Kg) Mercato di Berneveld: prezzo d'acquisto del commercio all'ingrosso, franco mercato
<u>Regno Unito</u>	Prezzo d'acquisto del commercio all'ingrosso per le uova "Standard".

E I E R E N

Toelichting op de in deze publicatie voorkomende prijzen voor eieren
(vastgestelde prijzen en marktprijzen) en invoerheffingen

INLEIDING

Bij Verordening Nr 21/62/EEG van 4.4.1962 (Publicatieblad nr 30 - dd. 20.4.1962) werd bepaald, dat de gemeenschappelijke ordening van de markten in de sector eieren met ingang van 30 juli 1962 geleidelijk tot stand zou worden gebracht en dat deze marktordening hoofdzakelijk een stelsel omvatte van intracommunautaire heffingen en heffingen tegenover derde landen, die onder meer berekend werden op basis van de voedergraanprijzen.

De invoering in de Gemeenschap, per 1 juli 1967, van een uniforme prijsregeling voor granen bracht met zich mee, dat op bedoelde datum ook een gemeenschappelijke markt in de sector eieren tot stand werd gebracht. De intracommunautaire heffingen kwamen daarmee te vervallen.

De toetreding van Denemarken, Ierland en het Verenigd Koninkrijk, werd door het op 22 januari 1972 ondertekende verdrag betreffende de toetreding van nieuwe Lid-Staten tot de Europese Gemeenschap en de Europese Gemeenschap voor atoomenergie geregeld (P.B. dd. 27.3.1972, 15e jaargang nr. L 73).

I. PRIJSREGELING

Vastgestelde prijzen

Sluisprijzen : (Verordening nr 122/67/EEG en (EEG) nr 2771/75 - art. 7)

Overeenkomstig artikel 7 van Verordening (EEG) nr 2771/75 van 29.10.1975 (Publicatieblad van 1.11.1975 - 18e jaargang nr L282) houdende een gemeenschappelijke ordening der markten in de sector eieren, stelt de Commissie, na ingewonnen advies van het Beheerscomité, voor de Gemeenschap voor elk kwartaal van tevoren de sluisprijzen vast. Zij zijn van toepassing met ingang van 1 november, 1 februari, 1 mei en 1 augustus. Bij de vaststelling ervan wordt rekening gehouden met de wereldmarktprijs van de hoeveelheid voedergranen, benodigd voor de productie van 1 kg eieren in de schaal. Bovendien wordt rekening gehouden met de overige voederkosten en met de algemene productie- en commercialisatiekosten.

II. REGELING VAN HET HANDELSVERKEER MET DERDE LANDEN

Heffingen bij invoer : (Verordening nr 122/67/EEG en (EEG) nr 2771/75 - art. 3)

Deze worden voor elk kwartaal van tevoren vastgesteld voor de in art. 1 van Verordening (EEG) nr 2771/75 opgenomen tariefposten.

Wat de berekening van de diverse invoerheffingen betreft, zij verwezen naar Verordening (EEG) nr 2771/75 art. 4 en 5.

Restituties bij uitvoer (Verordening nr 122/67/EEG en (EEG) nr 2771/75 - art. 9)

Om de uitvoer van de produkten in de sector eieren op basis van de wereldmarktprijzen mogelijk te maken, kan het verschil tussen deze prijzen en de prijzen van de Gemeenschap overbrugd worden door een restitutie bij uitvoer, die periodiek wordt vastgesteld. Deze restitutie is gelijk voor de gehele Gemeenschap en kan al naar gelang van de bestemming gedifferentieerd worden.

III. PRIJZEN OP DE BINNENLANDSE MARKT

Voor de noteringen van de eieren werden, waar dit mogelijk bleek, de prijzen genomen van de eieren Klasse A 4 (55 tot 60 g). Nochtans dient opgemerkt te worden, dat door verschillen in leveringsvoorwaarden, handelsstadium en kwaliteit, deze prijzen niet zonder meer vergelijkbaar zijn.

België Markt van Kruishoutem: Groothandelsaankoopprijs, franco markt

Denemarken Groothandelsverkoopprijs

Duitsland (BR) 4 markten : Köln : Groothandelsaankoopprijs, franco magazijn Noord-Rijnland-Westfalen
München : Groothandelsaankoopprijs, af verzamelcentrum
Frankfurt : Groothandelsaankoopprijs
Nord-Deutschland : Groothandelsaankoopprijs, af magazijn

Frankrijk Markt van Paris-Rungis: Groothandelsverkoopprijs, franco markt

Ierland Markt van Dublin : Groothandelsverkoopprijs.

Italië 2 markten : Milano en Roma : Groothandelsaankoopprijs, franco markt

Luxemburg Verkooprijzen van OVOLUX (Coöperatie van producenten): Groothandelsverkoopprijs, franco kleinhandel

Nederland Groothandelsverkoopprijs voor eieren alle klassen (door de producenten ontvangen prijs (berekend door het LEI, "Landbouw-economisch Instituut"), vermeerderd met een groothandelsmarge van 1.65 Fl per 100 stuks of 0,287 per kg)
Markt van Barneveld: Groothandelsaankoopprijs, franco markt.

Verenigd Koninkrijk Groothandelsaankoopprijs voor eieren "Standard"

A E C

Forklaringer til de i det foelgende anfoerte priser paa aeg (fastsatte priser og markedspriser) og importafgifter

INDLEDNING

I forordning nr. 20/62/EOEF af 4.4.1962 (De europaeiske Faellesskabers Tidende nr. 30 af 20.4.1962) er det bestemt, at den faelles markedsordning for aeg skal gennemfoeres gradvis fra 30. juli 1962, og at den saaledes oprettede markedsordning foerst og fremmest skulle omfatte et system af importafgifter for vareudvekslingen mellem medlemsstaterne og med tredjelande, som isaaer beregnes paa grundlag af priserne for foderkorn. Indfoerelsen fra 1. juli 1967 af faelles kornpriser inden for Faellesskabet medfoerte, at der paa dette tidspunkt oprettedes et enhedsmarked for aeg. Dermed bortfaldt Faellesskabets interne importafgifter.

Danmarks, Irlands og Det forenede Kongeriges tiltraedelse er fastsat i traktaten om de nye medlemsstaters tiltraedelse af det europaeiske oekonomiske Faellesskab og af det europaeiske Atomenergifaellesskab undertegnet den 22 januar 1972 (EFT nr. L 73 af 27.3.1972, 15. aar).

I. PRISREGLER

Fastsatte priser

Slusepriser: (Forordning nr. 122/67/EOEF, og (EOEF) nr. 2771/75 - artikel 7)

I henhold til artikel 7 i forordning (EOEF) nr. 2771/75 af 29.10.1975 (De europaeiske Faellesskabers Tidende af 1.11.1975, 18. aargang nr. L282) om den faelles markedsordning for aeg fastsaetter Kommissionen slusepriser for Faellesskabet efter hoering af den kompetente forvaltningskomite. Slusepriserne fastsaettes forud for hvert kvartal og gaelder fra 1. november, 1. februar, 1. maj og 1. august. Ved fastsaettelsen tages der hensyn til verdensmarkedsprisen for den foderkornsmaengde, der er noedvendig til produktion af 1 kg aeg med skal. Desuden er der taget hensyn til de oevrige foderomkostninger samt de almindelige produktions- og salgskostninger.

II. REGLER FOR SAMHANDELEN MED TREDJELANDE

Importafgifter: (Forordning nr. 122/67/EOEF, og (EOEF) nr. 2771/75 - artikel 3)

For de i artikel 1 i forordning (EOEF) nr. 2771/75 naevnte produkter fastsaettes der forud for hvert kvartal en importafgift.

Hvad angaar beregningen af de enkelte importafgifter, henvises til artikel 4 og 5 i forordning (EOEF) nr. 2771/75.

Eksportrestitutioner: (Forordning nr. 122/67/EOEF, og (EOEF) nr. 2771/75 - artikel 9)

For at muliggore udfoersel af produkter inden for denne sektor paa grundlag af verdensmarkedsprisen for disse produkter kan forskellen mellem disse priser og Faellesskabets priser udlignes ved en eksportrestitution. Denne restitution er den samme for hele Faellesskabet, og kan differentieres alt efter bestemmelsessted

III. PRISER PAA HJEMMEMARKEDET

Noteringerne af aegpriserne sker saa vidt muligt for aeg i handelsklasse A4 (55-60 g). Priserne kan dog ikke uden videre sammenlignes paa grund af forskelle i leveringsbetingelser, handelstrin og kvalitetsklasser.

Belgien Markedet i Kruishoutem: Engrosindkoebspris, franko marked

Danmark An engrospris

Forbundsrepublikken 4 markeder: Koeln: Engrosindkoebspris, franko station i

Tyskland Nordrhein-Westfalen

Muenchen: Engrosindkoebspris, af opsamlingscenter

Frankfurt: Engrosindkoebspris

Nord-Deutschland : Engrosindkoebspris af station

Frankrig Markedet i Paris-Rungis: Engrosafsaetningspris franko marked

Irland Markedet i Dublin: Engrosafsaetningspris

Italien 2 markeder: Milano og Rom: Engrosindkoebspris, franko marked

Luxembourg Afsaetningspris for OVOLUX (producentsammenslutning):
Engrosafsaetningspris, franko detailhandler

Nederlandene Engrosafsaetningspris for aeg af alle klasser (producentpris beregnet af LEI "Landbouw-economisch Instituut", plus engroshandelsmargen paa 1,65 FL pr. 100 stk., henholdsvis 0,287 FL pr. kg).

Markedet i Barneveld: Engrosindkoebspris, franko marked

Det forenede Kongerige Engrosindkoebspris for "standard" aeg

PRIX D'ÉCLUSE
EINSCHLEUSUNGSPREISE
SLUICE-GATE PRICES
PREZZI LIMITE
SLUISPRIJZEN
SLUSEPRISER

PRELEVEMENTS A L'IMPORTATION DES PAYS TIERS
ABSCHÖPFUNGEN BEI EINFUHR AUS DRITTLÄNDERN
LEVIES ON IMPORT FROM THIRD COUNTRIES
PRELIEVI ALL'IMPORTAZIONE DAI PAESI TERZI
HEFFINGEN BIJ INVOER UIT DERDE LANDE
AFGIFFTER VED INDFØRSLER FRA TREDJELANDE

OEUFs
EIER
EGGS
UOVA
EIEREN
AEG

I = Prix d'écluse - Einschleusungspreise - Sluice/gate prices - Prezzi limite - Sluisprijzen - Slusepriser
II = Prélèvements - Abschöpfungen - Levies - Prelievi - Heffingen - Afgifter

UC-RE-UA

No. Tarifaire Tarifnummer Tariff No. No. Tariffario Tariefnummer Tarifnummer	1975			1976																
	1.11-31.	1.2/30.4	1.5/31.7																	
	A. 1. Oeufs en coquille (frais, conservés)-Schaleneier(frisch, haltbar gemacht)-Eggs in shell(fresh, preserved) Uova in guscio(fresche, conservate)-Eieren in de schaal(vers, verduurzaam)-Aeg med skal(frisk, konserver.) /100 kg																			
04. 05 A I b)	I	70,57	73,00	73,09																
	II	15,00	12,75	12,67																
	2. Oeufs à couvrir - Bruteier - Eggs for hatching 2. Uova da cova - Broedeieren - Rugeaeg /100 St.-p.																			
04.05 A I a)	I	8,93	9,15	9,15																
	II	1,57	1,35	1,35																
	B. 1. Oeufs sans coquille(frais, conservés)-Eier ohne Schale(frisch, haltbar gemacht)-Eggs not in shell (fresh, preserved) Uova sgusciate(fresche, conservate)-Eieren wit de schaal(vers, verduurzaam)-Aeg uden skal(frisk, konserver.) /100 kg																			
04. 05 B I a)2	I	76,07	78,32	78,40																
	II	17,40	14,79	14,70																
	2. Oeufs sans coquille(séchés) - Eier ohne Schale (getrocknet) - Eggs not in shell (dried) Uova sgusciate (essicate) - Eieren uit de schaal(gedroogd)- Aeg uden skal (tørrede)																			
04.05 B I a) 1	I	287,27	296,04	296,36																
	II	67,80	57,63	57,27																
	C. 1. Jaunes d'oeufs (liquides) - Eigelb (flüssig) - Egg yolks (liquid) Giallo d'uova (liquido) - Eigeel (vloeibaar) - Aeggeblommer(flydende)																			
04.05 B I b) 1	I	154,71	159,32	159,48																
	II	30,60	26,01	25,85																
	2. Jaunes d'oeufs (congelés) - Eigelb (gefroren) - Egg yolks (frozen) Giallo d'uova (congelato) - Eigeel (bévroren) - Aeggeblommer (frosne)																			
04.05 B I b) 2	I	164,85	169,78	169,96																
	II	32,70	27,80	27,62																
	3. Jaunes d'oeufs (séchés) - Eigelb (getrocknet) - Egg yolks (dried) Giallo d'uova (essicate) - Eigeel (gedroogd) - Aeggeblommer(tørrede)																			
04.05 B I b) 3	I	342,33	352,91	353,28																
	II	70,20	59,67	59,30																
	D. 1. Ovoalbumine, lactalbumine (fraiches) - Eialbumin, Milchalbumin, (frisch)-Ovoalbumin, lactalbumin(fresh) Ovoalbumina, lattoalbumina (fresche)- Ovoalbumine, lactoalbumine(vers)- Aegalbumin, maelkealbumin(frisk)																			
35.02 A II a) 2	I	44,00	45,25	45,29																
	II	8,25	7,01	6,97																
	2. Ovoalbumine, lactalbumine (séchées)- Eialbumin, Milchalbumin(getrocknet)-Ovoalbumin, lactalbumin(dried) Ovoalbumina, lattoalbumina (essicate)- Ovoalbumine, lactoalbumine (gedroogd)-Aegalbumin, maelkealbumin (tørret)																			
35.02. A II a) 1	I	328,25	337,43	337,75																
	II	60,90	51,77	51,44																

PRIX CONSTATES SUR LE MARCHÉ INTERIEUR
 PREISE FESTGESTELLT AUF DEM INLAENDISCHEN MARKT
 PRICES RECORDED ON THE INTERNAL MARKET
 PREZZI CONSTATATI SUL MERCATO NAZIONALE
 PRIJZEN WAARGENOMEN OP DE BINNENLANDSE MARKT
 PRISER KONSTATETERET PÅ HJEMMEMARKEDET

OEUFS
 EIER
 EGGS
 UOVA
 EIERREN
 AEG

Marchés Märkte Markets Mercati Markten Markeder	Description Beschreibung Description Descrizione Omschrijving Beskrivelse	Classe Klasse Class	1976											
			JAN	FEB	MAR	APR	MAI	JUN	JUL	AUG	SEP	OCT	NOV	DEC
BELGIQUE-BELGIË														
100 pièces-stuks														
KRUISHOVTEM	Prix de gros à l'achat (franco marché)	A 3	Fb	185,5	197,0	234,8	202,0	160,3	155,0					
	Groothandelsaankoopprijs (franco markt)	A 4	Fb	181,5	193,8	229,6	196,5	147,0	141,4					
		A 5	Fb	164,8	180,5	206,8	167,0	128,3	123,2					
DANMARK														
kg														
	An engrospris	-	Dkr	6,95	7,00	7,05	7,25	7,25	7,25					
DEUTSCHLAND														
100 Stück														
KOELN	Grosshandelseinkaufspreise (frei Rheinl.-Westf.Stat.)	A 4	DM	15,68	16,00	18,94	19,45	13,22	13,19					
NORDEUTSCHLAND	Grosshandelseinkaufspreise (ab Station)	A 3	DM	15,43	16,10	18,46	17,86	14,39	13,58					
		A 4	DM	14,86	15,60	18,20	17,44	13,59	12,52					
		A 5	DM	13,71	14,93	17,34	16,29	12,11	11,12					
MUENCHEN	Grosshandelseinkaufspreise (ab Kennzeichnungsstelle)	A 3	DM	15,38	16,13	18,15	17,81	13,90	13,63					
		A 4	DM	14,81	15,44	17,60	13,05	11,50	12,65					
		A 5	DM	13,94	14,94	17,10	15,94	11,50	11,50					
FRANKFURT	Grosshandelsabgabepreise (frei Einzelhandel)	A 3	DM	16,41	17,09	19,20	16,63	14,91	14,48					
		A 4	DM	15,63	16,26	18,65	18,00	14,09	13,48					
		A 5	DM	14,63	15,53	16,13	16,66	12,72	12,05					
FRANCE														
100 pièces														
PARIS- RUNGIS	Prix de gros à la vente (franco marché)	A 3	Ff	27,21	27,19	25,77	29,24	25,37	24,10					
		A 4	Ff	26,71	26,64	28,14	28,34	23,67	22,91					
		A 5	Ff	25,65	25,68	26,70	26,19	21,39	20,20					

PRIX CONSTATES SUR LE MARCHÉ INTERIEUR
 PREISE FESTGESTELLT AUF DEM INLAENDISCHEN MARKT
 PRICES FIXED ON THE HOMEMARKET
 PREZZI CONSTATATI SUL MERCATO NAZIONALE
 PRIJZEN WAARGENOMEN OP DE BINNENLANDSE MARKT
 PRISER KONSTATERT PÅ HJEMMEMARKEDET

OEUFS
 EIER
 EGGS
 UOVA
 EIEREN
 AEG

Marchés Märkte Markets Mercati Markten Markeder	Description Beschreibung Description Descrizione Omschrijving Beskrivelse	Classe Klasse Class	1976												
			JUN				JUL				AUG				
			31-6	7-13	14-20	21-27	28-1	5-11	12-18	19-25	26-1	2-8	9-15	16-22	
BELGIQUE-BELGIË															
100 pièces-stuks															
KRUISHOUTEM	Prix de gros à l'achat (franco marché)	A 3	Fb	142,0	143,0	163,0	177,0	150,0	148,0	175,0					
	Groothandelsaankoopprijs (franco markt)	A 4	Fb	125,0	130,0	152,0	162,0	138,0	132,0	146,0					
		A 5	Fb	110,0	113,0	128,0	142,0	123,0	119,0	130,0					
DANMARK															
100 kg															
	Eksportpris Ar. engrospris	-	Dkr	480	480	480	480	480							
(BR) DEUTSCHLAND															
100 Stück															
KOELN	Grohandelseinkaufspreise (frei Rheinl.-Westf.Stat.)	A 4	DM	12,25	12,63	14,13	13,75	12,25							
NORD- DEUTSCHLAND	Grohandelseinkaufspreise (ab Station)	A 3	DM	12,55	12,95	13,60	14,65	14,15	12,55						
		A 4	DM	11,70	11,85	12,50	13,60	12,95	11,85						
		A 5	DM	10,10	10,55	11,15	12,05	11,75	10,25						
MUENCHEN	Grohandelseinkaufspreise (ab Kennzeichnungsstelle)	A 3	DM	12,50	12,75	13,25	14,25	14,25	14,25						
		A 4	DM	11,50	11,75	12,25	13,25	13,25	13,25						
		A 5	DM	10,25	10,50	11,00	12,25	12,25	12,25						
FRANKFURT	Grohandelsabgabepreise (frei Einzelhandel)	A 3	DM	13,75	13,88	14,75	15,25	14,75	14,75						
		A 4	DM	12,75	18,88	13,75	14,25	13,75	13,75						
		A 5	DM	11,25	11,25	12,50	13,00	12,25	12,25						
FRANCE															
100 pièces															
PARIS- RUNGIS	Prix de gros à la vente (franco marché)	A 3	Ff	23,16	24,30	25,62	26,04	26,41							
		A 4	Ff	20,97	22,77	23,65	23,61	23,77							
		A 5	Ff	10,55	20,43	20,91	20,79	20,53							

PRIX CONSTATES SUR LE MARCHÉ INTERIEUR
 PREISE FESTGESTELLT AUF DEM INLAENDISCHEN MARKT
 PRICES RECORDED ON THE INTERNAL MARKET
 PREZZI CONSTATATI SUL MERCATO NAZIONALE
 PRIJZEN WAARGENOMEN OP DE BINNENLANDSE MARKT
 PRISER KONSTATERT PÅ HJEMMEMARKEDET

OEUFs
 EIER
 EGGS
 UOVA
 EIERN
 AEG

Marchés Märkte Markets Mercati Markten Markeder	Description Beschreibung Description Descrizione Omschrijving Beskrivelse	Classe Klasse Class	1976														
			JAN	FEB	MAR	APR	MAI	JUN	JUL	AUG	SEP	OCT	NOV	DEC			
IRELAND													dozen				
	Wholesaler to retailer price	-	P	38,00	36,50	38,50	42,00	41,00	37,50								
ITALIA													100 pezzi				
MILANO	Prezzi d'acquisto all'ingrosso (franco mercato)	A 3	Lit	4290	4150	4900	5510	4425	4225								
		A 4	Lit	4170	4050	4800	5450	4075	4000								
		A 5	Lit	3910	3850	4575	5170	3425	3500								
ROMA		A 3	Lit	4018	4213	5254	-	-									
		A 4	Lit	3918	4119	5103	-	-									
		A 5	Lit	3637	3966	4721	-	-									
FORLI	Prezzi d'acquisto all'ingrosso (franco allevamento)	100 kg															
	60ge+	Lit	60000	66250	80600	81750	61200	64750									
	55-60g	Lit	60500	66250	81600	83500	61200	64250									
	50-55g	Lit	60500	66250	81600	83000	58200	62250									
LUXEMBOURG													100 pièces				
	Prix de gros à la vente	A 3	Flux	253,3	273,3	296,7	300,0	246,7	223,3								
		A 4	Flux	266,7	263,3	286,7	290,0	233,3	210,0								
		A 5	Flux	233,3	250,0	263,3	260,0	213,3	190,0								
NEDERLAND													100 stuks				
	Groothandelsverkooprijke	Ø alle klassen	HFl	13,45	14,62	16,20	15,32	12,45	12,34								
BARNEVELD	Groothandelsaankooprijke (franco markt)	65-69g	HFl	14,33	15,00	18,10	18,15	14,12	14,54								
		59-64g	HFl	13,67	14,53	17,39	16,47	11,83	12,19								
		50-58g	HFl	12,45	12,90	15,38	13,49	9,58	9,77								
UNITED KINGDOM													dozen				
EGGS AUTHORITY	Packer to wholesaler price	Stand. (57,6g)	P	26,96	31,58	33,30	36,52	33,45	30,88								

PRIX CONSTATES SUR LE MARCHÉ INTERIEUR
 PREISE FESTGESTELLT AUF DEM INLÄNDISCHEN MARKT
 PRICES RECORDED ON THE INTERNAL MARKET
 PREZZI CONSTATATI SUL MERCATO NAZIONALE
 PRIJZEN WAARGENOMEN OP DE BINNENLANDSE MARKT
 PRISER KONSTATERT PÅ HJEMMEMARKEDET

OEÜFS
 EIER
 EGGS
 UOVA
 EIERN
 AEG

Marchés Märkte Markets Mercati Markten Markeder	Description Beschreibung Description Descrizione Omschrijving Beskrivelse	Classe Klasse Class	1976											
			JUN				JUL				AUG			
			31-6	7-13	14-20	21-27	28-4	5-11	12-18	19-25	26-1	2-8	9-15	16-22
IRELAND dozen														
	Wholesale to retailer price	Stand. 57,6g	P											
ITALIA 100 pezzi														
MILANO	Prezzi d'acquisto all'ingrosso (franco mercato)	A 3	Lit	39,50	39,50	42,50	43,50	43,50						
		A 4	Lit	36,50	37,50	39,50	41,50	41,50						
		A 5	Lit	31,50	33,50	35,50	36,50	34,50						
ROMA		A 3	Lit	-	-	-	-	-						
		A 4	Lit	-	-	-	-	-						
		A 5	Lit	-	-	-	-	-						
FORLI	Prezzi d'acquisto all'ingrosso (franco allevamento)	100 kg												
		60g+	Lit	57000	61000	67000	67000	64000						
		55-60g	Lit	57000	61000	67000	67000	62000						
		50-55g	Lit	52000	59000	65000	65000	60000						
LUXEMBOURG 100 pièces														
	Prix de gros à la vente	A 3	Flux	222,9	220,0	220,0	230,0							
		A 4	Flux	202,9	204,3	210,0	220,0							
		A 5	Flux	182,9	184,3	190,0	200,0							
NEDERLAND 100 stuks														
BARNEVELD	Groothandelsver- kooprijds	Ø alle klassen	F1	11,65	11,99	13,03	12,80							
	Groothandelsaankooprijds (franco markt)	65-69g	F1	14,30	14,35	15,25	14,25							
		59-64g	F1	11,18	11,88	13,40	12,30							
		50-58g	F1	8,63	9,50	11,00	9,95							
UNITED KINGDOM dozen														
EGGS AUTHORITY	Packer to wholesaler price	Stand. (57,6g)	P	30,70	31,00	31,00	30,80	30,30						

HØNSEAEG
Kl. A4 (55-60g)

Priser på stormarkeder
og slusepriser

HÜHNEREIER
Kl. A4 (55-60g)

Preise auf Großhandelsmärkten
und Einschleusungspreis

HENS' EGGS
Cl. A4 (55-60g)

Prices on the wholesale market
and sluice gate price

OEUF DE POULE
Cl. A4 (55-60g)

Prix sur les marchés de gros
et prix d'écuse

UOVA DI GALLINA
Cl. A4 (55-60g)

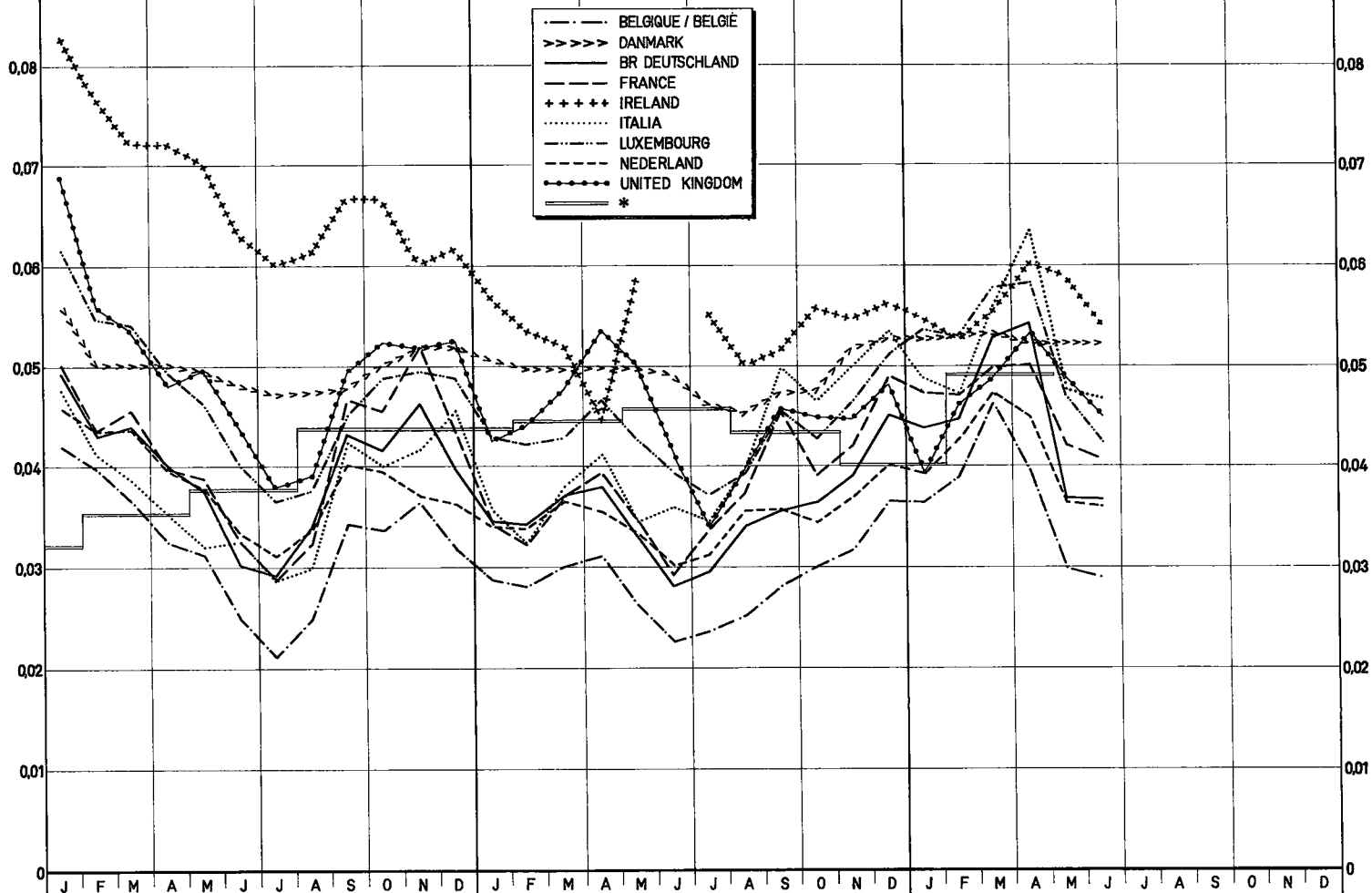
Prezzi sui mercati all'ingrosso
e prezzo limite

KIPPEEIEREN
Kl. A4 (55-60g)

Prijzen op groothandelsmarkten
en sluisprijs

UC/pièce - unita
RE/Stück - stuk

UC/pièce - unita
RE/Stück - stuk



BELGIQUE/BELGIË: Krushoutem
ITALIA: Milano e Roma

DANMARK: Landbrugsministerium
LUXEMBOURG: Ovolux

DEUTSCHLAND BR: Köln
NEDERLAND: LEI - prijzen

FRANCE: Paris - Rungis
IRELAND: Ministry of agriculture
UNITED KINGDOM: Eggs authority

*Slusepriser / Einschleusungspreis / Sluice gate price / Prix d'écuse / Prezzo limite / Sluisprijs

V I A N D E D E V O L A I L L E

Eclaircissements concernant les prix des volailles (prix fixés et prix de marché) et les
prélèvements à l'importation repris dans cette publication

INTRODUCTION

Il a été prévu, par la voie du Règlement n° 22/62/CEE du 4.4.1962 (Journal Officiel n° 30 du 20.4.1962), que l'organisation commune des marchés serait, dans le secteur de la viande de volaille, établie graduellement à partir du 30 juillet 1962, et que cette organisation de marché comporterait principalement un régime de prélèvements intracommunautaires et de prélèvements envers les pays tiers, calculés notamment sur la base des prix des céréales fourragères.

L'instauration, à partir du 1er juillet 1967, d'un régime de prix unique des céréales dans la Communauté a conduit à la réalisation à cette date d'un marché unique dans le secteur de la viande de volaille. Il en est résulté la suppression des prélèvements intracommunautaires.

L'adhésion du Danemark, de l'Irlande, du Royaume Uni est réglée par le traité relatif à l'adhésion de nouveaux Etats membres à la Communauté économique européenne et à la Communauté européenne de l'énergie atomique, signé le 22 janvier 1972 (J.O. du 27.3.1972 - année 15e n° L 73).

I. REGIME DES PRIX

Prix fixés

Prix d'écluse : (Règlement no. 123/67/CEE et (CEE) no. 2777/75 - art. 1)

Conformément à l'art. 7 du Règlement (CEE) no 2777/75 du 29.10.1975 (Journal Officiel du 1.11.1975 - 18ème année no. L282) portant organisation commune des marchés dans le secteur de la viande de volaille, la Commission, après consultation du Comité de gestion, fixe pour la Communauté les prix d'écluse. Ces prix d'écluse sont fixés à l'avance pour chaque trimestre et sont valables à partir du 1er novembre, du 1er février, du 1er mai et du 1er août. Lors de leur fixation, il est tenu compte du prix sur le marché mondial de la quantité de céréales fourragères nécessaire à la production d'un kg de volaille abattus.

Il est également tenu compte des autres coûts d'alimentation ainsi que des frais généraux de production et de commercialisation.

II. REGIME DES ECHANGES AVEC LES PAYS TIERS

Prélèvements à l'importation : (Règlement no. 123/67/CEE et (CEE) no. 2777/75 - art. 3)

Ils sont fixés à l'avance pour chaque trimestre et sont applicables aux produits visés à l'art. 1er du Règlement (CEE) no. 2777/75.

En ce qui concerne le calcul des divers prélèvements à l'importation, il faut se référer aux art. 4 et 5 du Règlement (CEE) no. 2777/75.

Restitutions à l'exportation (Règlement no. 123/67/CEE et (CEE) no. 2777/75 - art. 9)

Pour permettre l'exportation des produits dans le secteur de la viande de volaille sur la base des prix de ces produits dans le marché mondial, la différence entre ces prix et les prix dans la Communauté peut être couverte par une restitution à l'exportation. Cette restitution est la même pour toute la Communauté et peut être différenciée selon les destinations.

III. PRIX SUR LE MARCHE INTERIEUR

Les cours indiqués ne sont pas nécessairement comparables en raison des conditions commerciales particulières aux divers Etats membres ainsi que des différences de qualité, de poids, de préparation et d'assortiment.

<u>Belgique</u>	Prix de gros à la vente, départ abattoir, poids abattu (en cryovac)
<u>Danemark</u>	Prix de gros à la vente, franco marché de Copenhague, poids abattu
<u>Allemagne (RF)</u>	Prix de gros à la vente, départ abattoir, poids abattu (en cryovac)
<u>France</u>	Prix de gros à la vente, franco marché Paris-Rungis, poids abattu
<u>Irlande</u>	Prix de gros à la vente, poids abattu
<u>Italie</u>	Prix de gros à l'achat, franco marché de Milan, poids abattu
<u>Luxembourg</u>	Prix de gros à la vente, franco magasin de détail, poids abattu
<u>Pays-Bas</u>	Prix de gros à la vente (calculé par le "Productschap voor Pluimvee en Eieren") poids abattu (en cryovac)
<u>Royaume Uni</u>	Prix de gros à la vente, franco marché de Londres, poids abattu

SCHLACHTGEFLÜGEL

Erläuterungen zu den nachstehend aufgeführten Preisen für Schlachtgeflügel
(festgesetzte Preise und Marktpreise) und Abschöpfungen bei der Einfuhr

EINLEITUNG

In der Verordnung Nr. 22/62/EWG vom 4.4.1962 (Amtsblatt Nr. 30 vom 20.4.1962) wurde bestimmt, dass die gemeinsame Marktorganisation für Geflügelfleisch ab 30. Juli 1962 schrittweise errichtet wird, und dass die auf diese Weise errichtete Marktorganisation im wesentlichen eine Regelung von Abschöpfungen für den Warenverkehr zwischen den Mitgliedstaaten und mit dritten Ländern umfassen wird, bei deren Berechnung insbesondere die Futtergetreidepreise zugrunde gelegt werden. Im Zuge der Einführung einheitlicher Getreidepreise in der Gemeinschaft ab 1. Juli 1967 wird zu diesem Zeitpunkt ein gemeinsamer Markt für Geflügelfleisch hergestellt. Damit entfielen die innergemeinschaftlichen Abschöpfungen.

Der Beitritt von Danmark, Irland und des Vereinigten Königreiches ist in dem am 22. Januar 1972 unterzeichneten Vertrag über den Beitritt neuer Mitgliedstaaten zur Europäischen Wirtschaftsgemeinschaft und zur Europäischen Atomgemeinschaft geregelt worden (Amtsblatt vom 27.3.1972 - 15. Jahrgang Nr. L 73).

I. PREISREGELUNG

Festgesetzte Preise

Einschleusungspreise : (Verordnung Nr. 123/67/EWG und (EWG) Nr. 2777/75 - Art. 7)

Gemäß Artikel 7 der Verordnung (EWG) Nr. 2777/75 vom 29.10.1975 (Amtsblatt vom 1.11.1975, 18. Jahrgang Nr. L282) über die gemeinsame Marktorganisation für Geflügelfleisch setzt die Kommission nach Anhörung des zuständigen Verwaltungsausschusses für die Gemeinschaft Einschleusungspreise fest. Die Einschleusungspreise werden für jedes Vierteljahr im voraus festgesetzt und gelten ab 1. November, 1. Februar, 1. Mai und 1. August. Bei der Festsetzung wird der Weltmarktpreis der für die Erzeugung von 1 kg Geflügelfleisch erforderlichen Futtergetreidemenge berücksichtigt. Außerdem sind die sonstigen Futterkosten sowie die allgemeinen Erzeugungs- und Vermarktungskosten berücksichtigt.

II. REGELUNG DES HANDELS MIT DRITTEN LÄNDERN

Abschöpfungen bei Einfuhr : (Verordnung Nr. 123/67/EWG und (EWG) Nr. 2777/75 - Art. 3)

Für die in Art. 1 der Verordnung (EWG) Nr. 2777/75 genannten Zollpositionen wird vierteljährlich im voraus eine Abschöpfung festgesetzt.

Was die Berechnung der einzelnen Abschöpfungen betrifft, wird auf die Artikel 4 und 5 der Verordnung (EWG) Nr. 2777/75 hingewiesen.

Erstattungen bei der Ausfuhr (Verordnung Nr. 123/67/EWG und (EWG) Nr. 2777/75 - Art. 9)

Um die Ausfuhr der Erzeugnisse dieses Sektors auf der Grundlage der Weltmarktpreise dieser Erzeugnisse zu ermöglichen, kann der Unterschied zwischen diesen Preisen und den Preisen der Gemeinschaft durch eine Erstattung bei der Ausfuhr ausgeglichen werden. Die Erstattung ist für die gesamte Gemeinschaft gleich. Sie kann je nach Bestimmung oder Bestimmungsgebiet unterschiedlich sein.

III. PREISE AUF DEM INLAENDISCHEN MARKT

Die Marktpreise sind infolge der besonderen Handelsbedingungen in den einzelnen Mitgliedstaaten, der Unterschiede in Qualität, Gewichtsklassierung, Zubereitung und Sortierung nicht ohne weiteres vergleichbar.

<u>Belgien</u>	Großhandelsabgabepreis ab Schlachtereien, Schlachtgewicht (in Cryovac)
<u>Dänemark</u>	Großhandelsabgabepreis, frei Kopenhagener Markt, Schlachtgewicht
<u>Deutschland(BR)</u>	Großhandelsabgabepreis ab Schlachtereien, Schlachtgewicht (in Cryovac)
<u>Frankreich</u>	Großhandelsabgabepreis, Markt von Paris-Rungis, Schlachtgewicht
<u>Irland</u>	Großhandelsabgabepreis, Schlachtgewicht
<u>Italien</u>	Großhandelseinkaufspreis, frei Mailänder Markt, Schlachtgewicht
<u>Luxemburg</u>	Großhandelsabgabepreis, frei Einzelhandel, Schlachtgewicht
<u>Niederlande</u>	Großhandelsabgabepreis, (berechnet durch die "Produktschap voor Pluimvee en Eieren") Schlachtgewicht (in Cryovac)
<u>Vereinigtes Königreich</u>	Großhandelsabgabepreis, frei Londener Markt, Schlachtgewicht.

P O U L T R Y M E A T

EXPLANATORY NOTE ON THE POULTRY PRICES (FIXED PRICES AND MARKET PRICES) AND IMPORT LEVIES SHOWN IN THIS PUBLICATION

INTRODUCTION

Regulation No 22 of 4.4.1962 (Official Journal No 30, 20.4.1962) provided that the common organization of the market in poultrymeat should be established progressively from 30 July 1962 and that the main feature of this market organization would be a system of intra-Community levies and levies on imports from third countries. These levies would be calculated with particular reference to feed grain prices. The introduction of a single price system for cereals in the Community on 1 July 1967 led to the creation of a single market for poultrymeat at the same time. This resulted in the abolition of intra-Community levies.

The accession of Denmark, Ireland and the United Kingdom is regulated by the treaty relative to the accession of the new Member States to the European Economic Community and to the European Community of Atomic Energy, signed on 22 January 1972 (O.J. of 27.3.1972, 15th year - No L 73).

I. PRICES

Fixed prices

Sluice-gate prices : (Regulation No 123/67/EEC and (EEC) No 2777/75 - Article 7)

Article 7 of Regulation (EEC) No 2777/75 of 29.10.1975 (Official Journal No L282, 1.11.1975) on the common organization of the market in poultrymeat stipulates that the Commission must fix sluice-gate prices for the Community following consultation with the Management Committee. These sluice-gate prices are fixed in advance for each quarter and are valid from 1 November, 1 February, 1 May and 1 August respectively. When they are being fixed, the price on the world market of the quantity of feed grain required for the production of one kilogramme of slaughtered poultry is taken into consideration. Other feeding costs and general production and marketing costs are also taken into account.

II. TRADE WITH THIRD COUNTRIES

Import levies : (Regulation No 123/67/EEC and (EEC) No 2777/75 - Article 3)

These are fixed in advance for each quarter and apply to the products listed in Article 1 of Regulation (EEC) No 2777/75.

Rules for calculating the various import levies are contained in Articles 4 and 5 of Regulation (EEC) No 2777/75.

Export refunds (Regulation No 123/67/EEC and (EEC) No 2777/75 - Article 9)

To enable poultrymeat products to be exported on the basis of prices for these products on the world market, the difference between those prices and prices within the Community may be covered by an export refund. This refund is the same for the whole Community and may be varied according to destination.

III. PRICES ON THE INTERNAL MARKET

The quotations given are not necessarily comparable because of marketing conditions specific to various Member States and because of differences in quality, weight, preparation and grading.

<u>Belgium</u>	Wholesale selling price, ex abattoir, slaughtered weight (in cryovac)
<u>Denmark</u>	Wholesale selling price, free-Copenhagen-market, slaughtered weight
<u>Germany</u>	Wholesale selling price, ex abattoir, slaughtered weight (in cryovac)
<u>France</u>	Wholesale selling price, free-Paris-Rungis market, slaughtered weight
<u>Ireland</u>	Wholesale selling price, slaughtered weight
<u>Italy</u>	Wholesale purchase price, free-Milan-market, slaughtered weight
<u>Luxembourg</u>	Wholesale selling price, free at retail warehouse, slaughtered weight
<u>Netherlands</u>	Wholesale selling price (calculated by the "Productschap voor Pluimvee en Eieren"), slaughtered weight (in cryovac)
<u>United Kingdom</u>	Wholesale selling price, free-London-market, slaughtered weight

Spiegazioni relative ai prezzi del pollame che figurano nel presente pubblicazione
(prezzi fissati e prezzi di mercato) e sui prelievi all'importazione

INTRODUZIONE

Con il Regolamento n. 22/62/CEE del 4.4.1962 (Gazzetta Ufficiale n. 30 del 20.4.1962) è stato stabilito che l'organizzazione comune dei mercati nel settore del pollame sarebbe stata gradualmente istituita a decorrere dal 30 luglio 1962 e che tale organizzazione di mercato comporta principalmente un regime di prelievi fra gli Stati membri e nei confronti dei paesi terzi, calcolati in particolare sulle base dei prezzi dei cereali da foraggio.

L'instaurazione, a decorrere dal 1° luglio 1967, di un regime di prezzi unici dei cereali nella Comunità comporta la realizzazione, alla stessa data, di un mercato unico nel settore del pollame. Di conseguenza sono venuti a cadere i prelievi intracomunitari.

L'adesione della Danimarca, dell'Irlanda e del Regno Unito è disciplinata dal trattato relativo alla adesione dei nuovi stati membri alla Comunità economica europea ed alla Comunità europea dell'energia atomica, firmato il 22 gennaio 1972 (G.U. del 27.3.1972 - 15a annata n. L 73).

I. REGIME DEI PREZZI

Prezzi fissati

Prezzi limite : (Regolamento n. 123/67/CEE e (CEE) n. 2777/75 - art. 7)

Conformemente all'articolo 7 del Regolamento (CEE) n. 2777/75 del 29.10.1975 (Gazzetta Ufficiale del 1.11.1975 18° anno, n. L282) che prevede un'organizzazione comune dei mercati nel settore del pollame, la Commissione, sentito il parere del Comitato di gestione, fissa i prezzi limite. Detti prezzi limite sono fissati in anticipo per ciascun trimestre e sono applicabili a decorrere dal 1° novembre, 1° febbraio, 1° maggio e 1° agosto. Per la determinazione di tali prezzi si tiene conto del prezzo sul mercato mondiale della quantità di cereali da foraggio necessaria per la produzione di un kg di pollame macellato. Inoltre si tiene conto degli altri costi di alimentazione e delle spese generali di produzione e di commercializzazione.

II. REGIME DEGLI SCAMBI CON I PAESI TERZI

Prelievi all'importazione : (Regolamento n. 123/67/CEE e (CEE) n. 2777/75 - art. 3)

Detti prezzi vengono fissati in anticipo per ciascun trimestre per le voci tariffarie indicate nell'articolo 1 del Regolamento (CEE) n. 2777/75.

Per il calcolo dei vari prelievi si rinvia al Regolamento (CEE) n. 2777/75 art. 4 e 5.

Restituzioni all'esportazione (Regolamento n. 123/67/CEE e (CEE) n. 2777/75 - art. 9)

Per consentire l'esportazione dei prodotti nel settore delle carni di pollame in base ai prezzi di tali prodotti praticati sul mercato mondiale, la differenza tra questi prezzi e i prezzi della Comunità può essere coperta da una restituzione all'esportazione. Detta restituzione è la stessa per tutta la Comunità. Essa può essere differenziata secondo le destinazioni.

III. PREZZI SUL MERCATO INTERNO

I prezzi di mercato, date le speciali condizioni di commercializzazione in vigore nei vari Stati membri, le differenze relative alla qualità, classificazione di peso, modo di presentazione ed assortimento, non sono pienamente comparabili.

<u>Belgio</u>	Prezzo di vendita del commercio all'ingrosso, franco macello, peso morto (a cryovac)
<u>Danimarca</u>	Prezzo di vendita del commercio all'ingrosso, franco mercato di Copenaghen, peso morto.
<u>R.F. di Germania</u>	Prezzo di vendita del commercio all'ingrosso, franco macello, peso morto (a cryovac)
<u>Francia</u>	Prezzo di vendita del commercio all'ingrosso, Parigi-Rungis, peso morto
<u>Irlanda</u>	Prezzo di vendita del commercio all'ingrosso, peso morto.
<u>Italia</u>	Prezzo di acquisto del commercio all'ingrosso, franco mercato di Milano, peso morto
<u>Lussemburgo</u>	Prezzo di vendita del commercio all'ingrosso, franco magazzino dettagliante, peso morto
<u>Paesi Bassi</u>	Prezzo di vendita del commercio all'ingrosso, (calcolato dalla "Produktschap voor Pluimvee en Eieren") peso morto (a cryovac)
<u>Regno Unito</u>	Prezzo di vendita del commercio all'ingrosso, franco di Londra, peso morto

S L A C H T P L U I M V E E

Toelichting op de in deze publicatie voorkomende prijzen voor slachtpluimvee
(vastgestelde prijzen en marktprijzen) en invoerheffingen

INLEIDING

Bij Verordening nr 22/62/EEG van 4.4.1962 (Publicatieblad nr 30 dd. 20.4.1962) werd bepaald dat de gemeenschappelijke ordening der markten in de sector slachtpluimvee met ingang van 30 juli 1962 geleidelijk tot stand zou worden gebracht en dat deze marktordening hoofdzakelijk een stelsel omvatte van intracommunautaire heffingen en heffingen tegenover derde landen, die onder meer berekend worden op basis van de voedergraanprijzen.

De invoering in de Gemeenschap, per 1 juli 1967, van een uniforme prijsregeling voor granen bracht met zich mee, dat op bedoelde datum ook een gemeenschappelijke markt in de sector slachtpluimvee tot stand werd gebracht. De intracommunautaire heffingen kwamen daarmee te vervallen.

De toetreding van Denemarken, Ierland en het Verenigd Koninkrijk, werd door het op 22 januari 1972 ondertekende verdrag betreffende de toetreding van nieuwe Lid-Staten tot de Europese Gemeenschap en de Europese Gemeenschap voor atoomenergie geregeld (P.B. dd. 27.3.1972, 15e jaargang nr. L 73).

I. PRIJSREGELING

Vastgestelde prijzen

Sluisprijzen : (Verordening nr 123/67/EEG en (EEG) nr 2777/75 - art. 7)

Overeenkomstig artikel 7 van Verordening (EEG) nr 2777/75 van 29.10.1975 (Publicatieblad van 1.11.1975 - 18e jaargang nr L282) houdende een gemeenschappelijke ordening der markten in de sector slachtpluimvee, stelt de Commissie, na ingewonnen advies van het Beheerscomité, voor de Gemeenschap voor elk kwartaal van tevoren de sluisprijzen vast. Zij zijn van toepassing met ingang van 1 november, 1 februari, 1 mei en 1 augustus. Bij de vaststelling ervan wordt rekening gehouden met de wereldmarktprijs van de hoeveelheid voedergranen benodigd voor de productie van 1 kg geslacht pluimvee.

Bovendien wordt rekening gehouden met de overige voederkosten en met de algemene productie- en commercialisatiekosten.

II. REGELING VAN HET HANDELSVERKEER MET DERDE LANDE

Heffingen bij invoer : (Verordening nr 123/67/EEG en (EEG) nr 2777/75 - art. 3)

Deze worden voor elk kwartaal van tevoren vastgesteld voor de in artikel 1 van Verordening (EEG) nr 2777/75 opgenomen tariefposten.

Wat de berekening van de diverse invoerheffingen betreft zij verwezen naar Verordening (EEG) nr 2777/75 - art. 4 en 5.

Restituties bij uitvoer (Verordening nr 123/67/EEG en (EEG) nr 2777/75 - art. 9)

Om de uitvoer van de producten in de sector slachtpluimvee op basis van de wereldmarktprijzen mogelijk te maken, kan het verschil tussen deze prijzen en de prijzen van de Gemeenschap overbrugd worden door een restitutie bij uitvoer, die periodiek wordt vastgesteld. Deze restitutie is gelijk voor de gehele Gemeenschap en kan al naar gelang van de bestemming gedifferentieerd worden.

III. PRIJZEN OP DE BINNENLANDSE MARKT

De vermelde marktprijzen zijn ten gevolge van de speciale handelsvoorwaarden in de onderscheiden Lid-Staten, het verschil in kwaliteit, gewichtsklassering, bereidingswijze en sortering, niet zonder meer vergelijkbaar.

<u>België</u>	Groothandelsverkoopprijs, af slachterij, geslacht gewicht (in Cryovac)
<u>Denemarken</u>	Groothandelsverkoopprijs, franco markt Kopenhagen, geslacht gewicht
<u>Duitsland (BR)</u>	Groothandelsverkoopprijs, af slachterij, geslacht gewicht (in Cryovac)
<u>Frankrijk</u>	Groothandelsverkoopprijs, Markt Paris-Rungis, geslacht gewicht
<u>Ierland</u>	Groothandelsverkoopprijs, geslacht gewicht,
<u>Italië</u>	Groothandelsaankoopprijs, franco markt Milaan, geslacht gewicht
<u>Luxemburg</u>	Groothandelsverkoopprijs, franco kleinhandel, geslacht gewicht
<u>Nederland</u>	Groothandelsverkoopprijs (berekend door het "Produktschap voor Pluimvee en Eieren"), geslacht gewicht (in Cryovac)
<u>Verenigd Koninkrijk</u>	Groothandelsverkoopprijs, franco markt Londen, geslacht gewicht.

F J E R K R A E K O E D

Forklaringer til de i det foelgende anfoerte priser paa fjerkraekoed (fastsatte priser og markedspriser) og importafgifter

INDLEDNING

I forordning nr. 22/62/EOEF af 4.4.1962 (De europaiske Faellesskabers Tidende nr. 30 af 20.4.1962) er det bestemt, at den faelles markedsordning for fjerkraekoed skal gennemfoeres gradvis fra 30. juli 1962, og at den saaledes oprettede markedsordning foerst og fremmest skulle omfatte et system af importafgifter for vareudvekslingen mellem medlemsstaternes og med tredjelande, som isaer beregnes paa grundlag af priserne for foderkorn. Indfoerelsen fra 1. juli 1967 af faelles kornpriser inden for Faellesskabet medfoerte, at der paa dette tidspunkt oprettedes et enhedsmarked for fjerkraekoed. Dermed bortfaldt Faellesskabets interne importafgifter.

Danmarks, Irlands og Det forenede Kongeriges tiltraedelse er fastsat i traktaten om de nye medlemsstaters tiltraedelse af det europaiske oekonomiske Faellesskab og af det europaiske Atomenergifaellesskab undertegnet den 22 januar 1972 (EEF nr. L 73 af 27.3.1972, 15. aar.).

I. PRISREGLER

Fastsatte priser

Slusepriser: (Forordning nr. 123/67/EOEF, og (EOEF) nr. 2777/75 - artikel 7)

I henhold til artikel 7 i forordning (EOEF) nr. 2777/75 af 29.10.1975 (De europaiske Faellesskabers Tidende af 1.11.1975, 18. aargang nr. L282) om den faelles markedsordning for fjerkraekoed fastsaetter Kommissionen slusepriser for Faellesskabet efter hoering af den kompetente forvaltningskomite. Slusepriserne fastsaettes forud for hvert kvartal og gaelder fra 1. november, 1. februar, 1. maj og 1. august. Ved fastsaettelsen tages der hensyn til verdensmarkedsprisen for den foderkornmaengde, der er noedvendig til produktion af 1 kg fjerkraekoed.

Desuden er der taget hensyn til de oevrige foderomkostninger samt de almindelige produktions- og salgsmkostninger.

II. REGLER FOR SAMHANDELEN MED TREDJELANDE

Importafgifter: (Forordning nr. 123/67/EOEF, og (EOEF) nr. 2777/75 - artikel 3)

For de i artikel 1 i forordning (EOEF) nr. 2777/75 naevnte toldpositioner fastsaettes der forud for hvert kvartal en importafgift.

Hvad angaar beregningen af de enkelte importafgifter, henvises til artikel 4 og 5 i forordning (EOEF) nr. 2777/75.

Eksportrestitutioner: (Forordning nr. 123/67/EOEF, og (EOEF) nr. 2777/75 - artikel 9)

For at muliggøre udfoersel af produkter inden for denne sektor paa grundlag af verdensmarkedspriserne for disse produkter kan forskellen mellem disse priser og Faellesskabets priser udlignes ved en eksportrestitution. Denne restitution er den samme for hele Faellesskabet og kan differentieres alt efter bestemmelsessted.

III. PRISER PAA HJEMMEMARKEDET

Markedspriserne kan ikke uden videre sammenlignes paa grund af de saerlige handelsbetingelser i de enkelte medlemsstater som forskelle i kvalitet, vaegt, forarbejdning og udvalg.

<u>Belgien</u>	Engrosafsætningspris af slagteri, slagtevaegt (i cryovac)
<u>Danmark</u>	Engrosafsætningspris, franko markedet i Koebenhavn, slagtevaegt
<u>Forbundsrepublikken</u>	
<u>Tyskland</u>	Engrosafsætningspris af slagteri, slagtevaegt (i cryovac)
<u>Frankrig</u>	Engrosafsætningspris, markedet i Paris-Rungis, slagtevaegt
<u>Irland</u>	Engrosafsætningspris, slagtevaegt
<u>Italien</u>	Engrosindkoebspris, franko markedet i Milano, slagtevaegt
<u>Luxembourg</u>	Engrosafsætningspris, franko detailhandel, slagtevaegt
<u>Nederlandene</u>	Engrosafsætningspris, (beregnet af "Productschap voor Pluimvee en Eieren") slagtevaegt (i cryovac)
<u>Det forenede Kongerige</u>	Engrosafsætningspris, franko markedet i London, slagtevaegt.

PRIX D'ÉCLUSE
EINSCHLEUSUNGSPREISE
SLUICE-GATE PRICES
PREZZI LIMITE
SLUISPRIJZEN
SLUSEPRISER

PRELEVEMENTS A L'IMPORTATION DES PAYS TIERS
ABSCHÖPFUNGEN BEI EINFUHR AUS DRITTLÄNDERN
LEVIES ON IMPORT FROM THIRD COUNTRIES
PRELIEVI ALL'IMPORTAZIONE DAI PAESI TERZI
HEFFINGEN BIJ INVOER UIT DERDE LANDEN
AFGIFFTER VED INDFØRSLE FRA TREDJELANDE

VOLAILLES
GEFLUGEL
POULTRY
POLLAME
GEVOGELTE
FJERKRAE

I. = Prix d'écluse -Einschleusungspreise - Sluice/gate prices - Prezzi limite - Sluisprijzen - Slusepriser
II. = Prélèvements - Abschöpfungen - Levies - Prelievi - Heffingen - Afgifter.

UC-RE-7A

No. Tarifaire Tarifnummer Tariff No. No Tariffario Tariefnummer Tarifnummer	1975		1976												
	1.11-31.	1.2/30.4	1.5/31.7												
	A. Poussins Pulcini			Küken Eendagskuikens			Chicks Daggamle kyllinger			100 p.-St.- p.					
01.05. A	I	18,29	18,63	18,65											
	II	2,78	2,44	2,43											
	B. Coqs, poules et poulets Galli, galline e polli			Hühner Hanen, kippen en kuikens			Fowls Høns			100 kg					
	1. Vivants Vivi			Lebende Levende			Live Levende								
01. 05 B I	I	61,51	62,63	62,23											
	II	10,09	8,81	9,26											
	2. Abattus Macellati			Geschlachtete Geslachte			Slaughtered Slagtet								
	a) Poulets 83% Polli 83%			Hühner 83 v.H. Kippen 83%			83% chickens 83 pct.- høns								
02.02 A I a)	I	77,28	78,69	78,19											
	II	12,62	11,00	11,58											
	b) Poulets 70% Polli 70%			Hühner 70% Kippen 70%			70% chickens 70 pct - høns								
02. 02 A I b)	I	87,87	89,47	88,90											
	II	14,41	12,58	13,23											
	c) Poulets 65% Polli 65%			Hühner 65% Kippen 65%			65% chickens 65 pct - høns								
02. 02 A I c)	I	95,74	97,49	96,86											
	II	15,68	13,68	14,40											
	C. Canards Anatre			Enten Eenden			Ducks Aender								
	1. Vivants Vivi			Lebende Levende			Live Levende								
01. 05 B II	I	68,82	70,92	71,01											
	II	14,81	12,56	12,47											
	2. Abattus Macellati			Geschlachtete Geslachte			Slaughtered Slagtet								
	a) Canards 85% Anatre 85%			Enten 85% Eenden 85%			85% ducks 85 pct-ducks.								
02. 02 A II a)	I	80,97	83,44	83,54											
	II	17,42	14,77	14,67											
	b) Canards 70% Anatre 70%			Enten 70% Eenden 70%			70% ducks 70 pct-ducks								
02. 02 A II b)	I	98,32	101,32	101,44											
	II	21,16	17,94	17,82											
	c) Canards 63% Anatre 63%			Enten 63% Eenden 63%			63% ducks 63 pct-ducks								
02.02 A II c)	I	109,24	112,58	112,70											
	II	23,51	19,92	19,79											

PRIX D'ECLUSE
EINSCHLEUSUNGSPREISE
SLUICE-GATE PRICES
PREZZI LIMITE
SLUISPRIJZEN
SLUSEPRIJZER

PRELEVEMENTS A L'IMPORTATION DES PAYS TIERS
ABSCHÖPFUNGEN BEI EINFUHR AUS DRITTLÄNDERN
LEVIES ON IMPORT FROM THIRD COUNTRIES
PRELIEVI ALL'IMPORTAZIONE DAI PAESI TERZI
HEFFINGEN BIJ INVOER UIT DERDE LANDE
AFGIFFTER VED INDFØRSLER FRA TREDJELANDE

VOLAILLES
GEFLUGEL
POULTRY
POLLAME
GEVOGELTE
FJERKRAE

I = Prix d'écuse - Einschleusungspreise - Sluice/gate prices - Prezzi limite - Sluisprijszen - Sluseprijsen
II = Prélèvements - Abschöpfungen - Levies - Prelievi- Heffingen - Afgifter.

UC-RE-UA/100 kg

No. Tarifaire Tarifnummer Tariff No. No Tariffario Tariefnummer Tarifnummer		1975		1976									
		1.11-31.11	1.2/30.4	1.5/31.7									
	D. Oies Oche					Gänse Ganzen				Geese Gaes			
	1. Vivantes Vivi					Lebende Levende				Live Levende			
01. 05 B III	I	71,42	73,29	73,36									
	II	13,37	11,45	11,38									
	2. Abattues Macellati a) Oies 82% Oche 82%					Geschlachtete Geslachte Gänse 82% Ganzen 82%				Slaughtered Slagtet 82% geese 82 pct-gaes			
02.02. A III a)	I	102,03	104,70	104,80									
	II	19,10	16,36	16,26									
	b) Oies 75% Oche 75%					Gänse 75% Ganzen 75%				75% geese 75 pct-gaes			
02.02. A III b)	I	91,54	94,47	94,58									
	II	19,47	16,48	16,37									
	E. Dindes Tacchini					Truthühner Kalkoenen				Turkeys Kalkuner			
	1. Vivantes Vivi					Lebende Levende				Live Levende			
01. 05 B IV	I	77,97	79,37	79,42									
	II	11,73	10,29	10,23									
	2. Abattues Macellati					Geschlachtete Geslachte				Slaughtered Slagtet			
02.02 A IV	I	111,39	113,39	113,46									
	II	16,75	14,70	14,62									
	F. Pintades Faraone					Perlhühner Parelhoenders				Guinea fowls Perlehøns			
	1. Vivantes Vivi					Lebende Levende				Live Levende			
01. 05 B V.	I	102,68	104,78	104,85									
	II	17,58	15,24	15,15									
	2. Abattues Macellati					Geschlachtete Geslachte				Slaughtered Slagtet			
02.02 A V.	I	146,69	149,68	149,79									
	II	25,11	21,77	21,64									

PRIX CONSTATES SUR LE MARCHÉ INTERIEUR
 PREISE FESTGESTELLT AUF DEM INLAENDISCHEN MARKT
 PRICES RECORDED ON THE INTERNAL MARKET
 PREZZI CONSTATATI SUL MERCATO NAZIONALE
 PRIJZEN WAARGENOMEN OP DE BINNENLANDSE MARKT
 PRISER KONSTATERT PÅ HJEMMEMARKEDET

VOLAILLES
 GEFLUEGEL
 POULTRY
 POLLAME
 GEVOGELTE
 FJERKRÆ

Poules et poulets - Hühner und Junghühner - Hens and chickens - Galline e polli - Kippen en kuikens - Høns og kyllinger

Kg-PAB

Description Beschreibung Description Descrizione Omschrijving Beskrivelse	Qualités Qualitäten Qualities Qualità Kwaliteiten Kvaliteten		1976												
			JAN	FEB	MAR	APR	MAI	JUN	JUL	AUG	SEP	OCT	NOV	DEC	
BELGIQUE-BELGIË															
Prix de gros à la vente, départ abattoir - Groothandelsverkoopprijs, af slachterij	Poulets	83%	Fb												
	Kuikens	70%	Fb	50,5	54,6	59,0	-	-	-						
DANMARK															
Slagterier til detailhandel	Kyllinger 70 % 1.000gr		Dkr	7,32	7,40	7,74	7,90	7,90							
	Høns 70 % 2.000gr		Dkr	6,34	6,35	6,81	6,90	6,98							
FR DEUTSCHLAND															
Großhandelsverkaufspreise ab Schlachtereien (Markt- und Preisberichts- kommission)	Hähnchen Kl. A 70%		DM	3,38	3,41	3,45	3,45	3,47							
	bratf.(950-1000 gr)		DM	3,46	3,51	3,53	3,53	3,61							
	grillf.(600-1000 gr)	65%	DM	2,34	2,53	2,67	2,69	2,47							
	Suppenhühner Kl. A 70%		DM												
FRANCE															
Prix de gros à la vente (Marché: Paris-Rungis)	Poulets Cl. A(moyens)	83%	Ff	4,38	4,88	5,78	5,13	5,18							
	Poules "cocotte"	83%	Ff	3,91	3,85	3,85	4,22	3,20							
IRELAND															
Wholesale price	Chickens		P/ lb	34,50	31,50	31,50	31,50	33,00	33,00						
ITALIA															
Prezzi d'acquisto all'ingrosso (Mercato: Milano)	Polli allevati a terra, la scelta	83%	Lit	1003	1125	1186	1101	846	829						
	Polli allevati in batteria la scelta	83%	Lit	935	1038	1100	1032	781	755						
	Galline la scelta	83%	Lit	874	930	1094	1090	925	856						
LUXEMBOURG															
Prix de gros à la vente, franco magasin de détail	Poulets	83%	Flux	-	-	-	-	-							
		70%	Flux	60,0	60,0	62,0	62,0	62,0	62,0						
	Poules	83%	Flux	-	-	-	-	-							
		70%	Flux	50,0	50,0	50,0	50,0	50,0	50,0						
NEDERLAND															
Groothandelsver- koopprijs	Kuikens	70%	Ft	3,12	3,18	3,25	3,33	3,35	3,35						
	Kippen	70%	Ft	2,56	2,72	2,95	3,16	3,21	3,22						
UNITED KINGDOM															
Wholesale price (Market: London central markets)	Chickens - Grade A	83%	P/lb	19,90	20,00	20,81	23,05	22,38	22,81						
	Fresh (3-4 lb)		P/lb												
	Oven-ready(2,5-3 lb)	70%	P/lb	23,90	23,94	24,13	24,85	25,13	26,56						
	Hens - Grade A	83%	P/lb	10,15	11,00	10,81	12,75	13,19	12,31						
Fresh (4-6 lb)		P/lb													
Oven-ready(4lb + over)	70%	P/lb	20,00	20,00	20,00	20,10	20,25	20,25							

PRIX CONSTATES SUR LE MARCHE INTERIEUR
 PREISE FESTGESTELLT AUF DEM INLAENDISCHEN MARKT
 PRICES RECORDED ON THE INTERNAL MARKET
 PREZZI CONSTATATI SUL MERCATO NAZIONALE
 PRIJZEN WAARGENOMEN OP DE BINNENLANDSE MARKT
 PRISER KONSTATERT PÅ HJEMMEMARKEDET

VOLAILLES
 GEFLUEGEL
 POULTRY
 POLLAME
 GEVOGELTE
 FJERKRÆ

Poules et poulets - Hühner und Junghühner - Hens and chickens - Galline e polli - Kippen en kuikens - Høns og kyllinger

Kg-PAB

Description Beschreibung Description Descrizione Omschrijving Beskrivelse	Qualités Qualitäten Qualities Qualità Kvaliteter Kvalitetten		1976												
			JUN				JUL				AUG				
			31-6	7-13	14-20	21-27	28-4	5-11	12-18	19-25	26-1	2-8	9-15	16-22	
BELGIQUE-BELGIË															
Prix de gros à la vente, départ abattoir - Groothandelsverkooprij, af slachterij	Poulets	83%	Fb												
	Kuikens	70%	Fb												
DANMARK															
Slagterier til Detailhandel	Kyllinger 70%	1000 g	Dkr	7,90	7,90	7,90									
	Høns 70%	2000 g	Dkr	7,10	7,20	7,20									
Deutschland (BR)															
Großhandelsverkaufspreise ab Schlachtereie (Markt- und Preisberichts- kommission)	Hähnchen Kl. A 70%		DM	3,48	3,43	3,46	3,46								
	bratf.(950-1000 gr) grillf.(600-1000 gr)	65%	DM	3,60	3,59	3,60	3,62								
	Suppenhühner Kl. A 70%		DM	2,38	2,32	2,24	2,24								
FRANCE															
Prix de gros à la vente (Marché: Paris-Rungis)	Poulets Cl. A(moyens) 83%		Ff	5,74	6,25	5,30	5,06								
	Poules "cocotte" 83%		Ff	3,02	2,95	2,42	2,35								
IRELAND															
Wholesale price (Market: Dublin)	Chickens		P/lb	33,00	33,00	33,00	33,00	33,00							
ITALIA															
Prezzi d'acquisto all'ingrosso (Mercato: Milano)	Polli allevati a terra, la scelta 83%		Lit	825	800	800	890								
	Polli allevati in batteria la scelta 65%		Lit	750	725	725	820								
	Galline la scelta 83%		Lit	875	850	850	850								
LUXEMBOURG															
Prix de gros à la vente, franco magasin de détail	Poulets	83%	Flux	-											
		70%	Flux	62,0	62,0	62,0	62,0	62,0	62,0						
	Poules	83%	Flux	-											
		70%	Flux	50,0	50,0	50,0	50,0	50,0	50,0						
NEderland															
Groothandelsver- kooprij	Kuikens 70%		Fl	3,34	3,36	3,35	3,35	3,39	3,39	3,40					
	Kippen 70%		Fl	3,21	3,23	3,16	3,27	3,19	3,19	3,19					
UNITED KINGDOM															
Wholesale price (Market: London central markets)	Chickens - Grade A 83%		P/lb	23,25	23,00	22,50	22,50								
	Fresh (3-4 lb)		P/lb	26,25	25,25	26,75	29,25								
	Oven-ready(2,5-3 lb)	70%	P/lb	12,50	12,00	12,25	12,50								
	Hens - Grade A 83%		P/lb	20,25	20,25	20,25	20,25								
Fresh (4-6 lb)		P/lb													
Oven-ready(4lb + over) 70%		P/lb													

V I A N D E B O V I N E

Eclaircissements concernant les prix de la viande bovine (prix fixés et prix de marché) et les prélèvements à l'importation, repris dans cette publication.

INTRODUCTION

Il a été prévu, par la voie du Règlement n° 14/64/CEE du 5.2.1964 (Journal Officiel n° 34 du 27.2.1964) que l'organisation commune des marchés serait, dans le secteur de la viande bovine, établie graduellement à partir du 1964 et que cette organisation comporte principalement un régime de droits de douane et, éventuellement, un régime de prélèvements, applicable aux échanges entre les Etats membres ainsi qu'entre les Etats membres et les pays tiers.

Ce marché unique pour la viande bovine établi dans le Règlement (CEE) n° 805/68 du 27 juin 1968, portant organisation commune des marchés dans le secteur de la viande bovine (Journal Officiel du 28.6.1968 - 11e année, n° L 148) est entré en vigueur le 29 juillet 1968 et comporte entre autre le régime des prix (prix d'orientation et mesures d'intervention), ainsi que le régime des échanges avec les pays tiers (prélèvements à l'importation et restitutions à l'exportation).

L'adhésion du Danemark, de l'Irlande, du Royaume Uni est réglée par le traité relatif à l'adhésion de nouveaux Etats membres à la Communauté économique européenne et à la Communauté européenne de l'énergie atomique, signé le 22 janvier 1972 (J.O. du 27.3.1972 - année 15e n° L 73).

REGIME DES PRIX (Règlement (CEE) n° 805/68, Art. 2 jusqu'à 8)

A. Prix fixés

Conformément à l'art. 3 du Règlement (CEE) n° 805/68, il est fixé annuellement, avant le 1er août, pour la campagne de commercialisation débutant le premier lundi du mois d'avril et se terminant la veille de ce jour l'année suivante, un prix d'orientation pour les veaux et un prix d'orientation pour les gros bovins.

Sont considérés comme veaux : les animaux vivants de l'espèce bovine des espèces domestiques dont le poids vif est inférieur ou égal à 220 kg et qui n'ont encore aucune dent de remplacement. Sont considérés comme gros bovins : les autres animaux vivants de l'espèce bovine des espèces domestiques, à l'exception des reproducteurs de race pure. Ces prix sont fixés en tenant compte notamment des perspectives de développement de la production et de la consommation de viande bovine, de la situation du marché du lait et des produits laitiers et de l'expérience acquise.

B. Mesures d'intervention (Règlement (CEE) n° 805/68, art. 5 jusqu'à 8)

Pour éviter ou atténuer une baisse importante des prix, les mesures d'intervention suivantes peuvent être prises :

1. Aides au stockage privé
2. Achats effectués par les organismes d'intervention

REGIME DES ECHANGES AVEC LES PAYS TIERS (Règlement (CEE) n° 805/68, art. 9 jusqu'à 21)

Le marché unique dans le secteur de la viande bovine implique l'établissement d'un régime unique d'échanges avec les pays tiers, s'ajoutant au système des interventions. Ce régime comporte un système de droits de douane, de prélèvements à l'importation et de restitutions à l'exportation, tendant, en principe, à stabiliser le marché communautaire.

Il en résulte un équilibre des prix assez stable à l'intérieur de la Communauté.

Prélèvements à l'importation (Règlement (CEE) n° 805/68, art. 10)

Pour les veaux et les gros bovins, il est calculé un prix à l'importation à partir des cours enregistrés sur les marchés les plus représentatifs des pays tiers. De plus, et dans certaines conditions, un prix spécial à l'importation est calculé (Règlement (CEE) n° 1026/68).

Dans le cas où le prix à l'importation, majoré de l'incidence du droit de douane, est inférieur au prix d'orientation, la différence est compensée par un prélèvement à l'importation dans la Communauté. Ce prélèvement est applicable dans sa totalité, quand la moyenne du prix constaté sur les marchés représentatifs de la Communauté (Règlement (CEE) n° 320/73) se situe en dessous du prix d'orientation. Il est diminué graduellement s'il est constaté que le prix de marché est supérieur au prix d'orientation.

Restitutions à l'exportation (Règlement (CEE) n° 805/68, art. 18)

Si le niveau des prix dans la Communauté est plus élevé que celui des cours ou des prix sur le marché mondial, la différence peut être couverte par une restitution à l'exportation. Cette restitution est la même pour toute la Communauté et peut être différenciée selon les destinations.

III. PRIX SUR LE MARCHÉ INTERIEUR.

Conformément à l'art. 10, paragraphe 4 du Règlement (CEE) no. 805/68 (modifié en dernier lieu par le Règlement (CEE) no. 1867/75) et notamment son art. 10, paragraphe 5, la Commission fixe chaque semaine un prix de marché communautaire pour les veaux et pour les gros bovins. Ce prix est égal à la moyenne, pondérée par les coefficients, fixés à l'annexe I du Règlement (CEE) no. 1351/76, des prix constatés sur le ou les marchés représentatifs de chaque Etat membre, visés à l'annexe II du même Règlement. Ces prix de marché sont égaux à la moyenne, pondérée par des coefficients de pondération cités dans l'annexe II précitée, des prix qui se sont formés pour les qualités de veaux, de gros bovins et des viandes de ces animaux, pendant une période de sept jours dans cet Etat membre à un même stade du commerce de gros.

Les prix de marché constatés dans les Etats membres se portent sur :

<u>BELGIQUE</u>	: <u>marché</u> : Anderlecht	-	Poids vif			
<u>DANMARK</u>	: <u>marché</u> (centre de cotation) : Copenhague	-	Poids vif			
<u>R.F. ALLEMAGNE</u>	: <u>marchés</u> : 14 marchés	-	Poids vif			
	(Augsburg - Bochum - Braunschweig - Düsseldorf - Frankfurt/Main - Freiburg - Hamburg - Hannover - Kassel - Köln - München - Nürnberg - Regensburg - Stuttgart)					
<u>FRANCE</u>	: <u>marchés</u> :					
	<u>Jeunes bovins</u> : Paris (centre de cotation) - Poids net sur pied.					
	<u>Autres</u> : 15 marchés - Poids net sur pied.					
	(Bordeaux - Châteaubriant - Chemillé - Chalet - Clisson - Fougères - Lyon - Metz - Nancy - Nîmes - Parthenay - Rouen - Sancoins - St. Christophe-en-Brionnais - Valenciennes)					
	<u>Veaux</u> : 5 centres de cotation - Poids net sur pied.					
	(Centre - Centre Est/Est - Nord/Nord-Ouest - Ouest - Sud-Ouest)					
	La conversion des cotations poids net sur pied en poids vif est effectuée à l'aide des coefficients de rendements suivants :					
	<u>Gros bovins</u> :					
	Jeunes F : 62 %	Boeufs F : 60 %	Génisses F : 60 %	Vaches R : 57 %	Taureaux R : 60 %	
	bovins R : 60 %	R : 58 %	R : 58 %	A : 54 %	A : 58 %	
	A : 58 %	A : 56 %	A : 56 %	N : 52 %		
	N : 56 %	N : 53 %	N : 53 %	C : 48 %		
				E : 45 %		
	<u>Veaux</u> : Blanc F : 66 %	Rosé clair R : 64 %	Rosé R : 64 %	Rouge A : 62 %		
	R : 64 %	A : 62 %	A : 62 %	N : 60 %		
	A : 62 %	N : 60 %	N : 60 %			

IRLANDE

: marchés :

Gros bovins : 5 marchés - Poids vif.
(Ballymahon - Bandon - Athenry - Kilkenny - Maynooth)

Veaux : Bandon - Par tête.

Avant la conversion des cotations par tête en poids vif (x 0,3111), il y a lieu d'augmenter le prix par 30 £.

ITALIE

: marchés :

a) zone excédentaire : 7 marchés - Poids vif.
(Modena - Cremona - Firenze - Macerata - Padova - Reggio-Emilia - Chivasso)
Pour obtenir le prix de gros sur le marché de gros de Firenze, les cours "départ exploitation agricole" sont majorés d'un montant de correction de 2.500 Lit/100 kg poids vif.

b) zone déficitaire : Roma - Poids abattu.
Avant la conversion des cotations poids abattu en poids vif, il y a lieu d'apporter les corrections suivantes :

Vitelloni : 1e et 2e qual. : + 1.500 Lit/100 kg
Buoi : 1e et 2e qual. : + 1.500 Lit/100 kg
Vacche : 1e et 2e qual. : + 1.700 Lit/100 kg
Vitelli : 1e et 2e qual. : +16.100 Lit/100 kg

Après correction on applique les coefficients de rendement suivants pour la conversion en poids vif :

Gros bovins :

Vitelloni : 1e qual. : 58 %	Buoi : 1e qual. : 55 %	Vacche : 1e qual. : 55 %
2e qual. : 54 %	2e qual. : 50 %	2e qual. : 50,5 %

Veaux :

Vitelli : 1e qual. : 61 %
2e qual. : 59 %

Le prix moyen pondéré est obtenu par l'application des pourcentages de pondération suivants :

a) 67 % pour la zone excédentaire
b) 33 % pour la zone déficitaire.

LUXEMBOURG : marchés : Luxembourg et Esch-sur-Alzette - Poids abattu

La conversion poids abattu en poids vif de la moyenne arithmétique des cotations des deux marchés est effectuée à l'aide des coefficients suivants:

Gros bovins:

Boeufs, génisses, taureaux:	qual. extra : 56%	Veaux :	qual. extra : 56%
	qual. AA : 54%		qual. AA : 54%
	qual. A : 52%		qual. A : 52%
			qual. B : 50%

Veaux : 60%

PAYS-BAS : marchés :

Gros bovins : Leiden - s'Hertogenbosch - Zwolle - Poids abattu

Veaux : Barneveld - s'Hertogenbosch - Poids vif

La conversion poids abattu en poids vif de la moyenne arithmétique des cotations gros bovins des trois marchés est effectuée à l'aide des coefficients de rendement suivants :

Gros bovins:

Stieren: le qual. : 59 %	Vaarzen: le qual.: 58%	Koelen: le qual. : 56%
2e qual. : 56%	2e qual.: 55%	2e qual. : 53%
		3e qual. : 50%
		Worstkoelen : 47%

ROYAUME-

UNI : marchés:

Gros bovins:

a) Grande-Bretagne : 36 marchés - Poids vif

(Aberdeen - Ashford - Ayr - Banbury - Boroughbridge - Bridgnorth - Bury St. Edmunds - Carlisle - Carmarthon - Chelmsford - Darlington - Driffield - Edinburgh - Exeter - Gainsborough - Gisburn - Gloucester - Guildford - Kettering - Kidderminster - Lanark - Launceston - Leicester - Llangefni - Malton - Maud - Northampton - Norwich - Perth - Preston - Rugby - St. Asaph - Stirling - Sturminster Newton - Tyneside - Welshpool)

b) Irlande du Nord: 4 abattoirs - Poids abattu:

3 marchés - Poids vif

(Moy - Newry - Omagh - Whiteabbey + Belfast - Clogher - Markethill)

La conversion des cotations poids abattu en poids vif est effectuée à l'aide des coefficients de rendement suivants:

Steers: U : 57,5%	Heifers: U/I : 55,5%	Steers and : 53,5%
LM : 56,0%	T : 54,5%	Heifers E
IF : 57,0%		
T : 55,5%		

Le prix moyen pondéré est obtenu par l'application des pourcentages de pondération suivants:

- a) 85,0 % pour Grande-Bretagne
- b) 15,0 % pour Irlande du Nord

Veaux: Smithfield - Poids abattu

Avant la conversion poids abattu en poids vif par le coefficient 61, il y a lieu d'ajouter aux cours enregistrés : 0,02 £/lb.

IV. PRIX A L'IMPORTATION

Conformément à l'article 10, paragraphe 1 du Règlement (CEE) n° 205/68 et conformément à l'article 6 du Règlement (CEE) n° 218 /73, la Commission fixe le premier et troisième jeudi de chaque mois, un prix à l'importation pour les veaux et les gros bovins.

Ce prix à l'importation est calculé sur la base des prix d'offre franco frontière de la Communauté en fonction des possibilités d'achat les plus représentatives en ce qui concerne la qualité et la quantité et du développement du marché de ces produits.

RINDFLEISCH

Erläuterungen zu den nachstehend aufgeführten Preisen (festgesetzte Preise
und Marktpreise) und Abschöpfungen für Rindfleisch

EINLEITUNG

In der Verordnung Nr. 14/64/EWG vom 5.2.1964 (Amtsblatt Nr. 34 vom 27.2.1964) wurde bestimmt, dass die gemeinsame Marktorganisation für Rindfleisch ab 1964 schrittweise errichtet wird; die auf diese Weise errichtete Marktorganisation umfasst im wesentlichen eine Regelung von Zöllen und gegebenenfalls eine Regelung von Abschöpfungen für den Warenverkehr zwischen den Mitgliedstaaten und den dritten Ländern.

Der gemeinsame Markt für Rindfleisch wurde in der Verordnung (EWG) Nr. 805/68 vom 27. Juni festgelegt. Die gemeinsame Marktorganisation für Rindfleisch (Amtsblatt vom 28.6.1968, 11. Jahrgang, Nr. L 148) ist am 29. Juli 1968 in Kraft getreten, und sie umfasst ausser der Preisregelung (Richtpreis und Interventionsmassnahmen) ebenfalls eine Regelung für den Handel mit dritten Ländern (Abschöpfungen bei der Einfuhr und Erstattungen bei der Ausfuhr).

Der Beitritt von Dänemark, Irland und des Vereinigten Königreiches ist in dem am 22. Januar 1972 unterzeichneten Vertrag über den Beitritt neuer Mitgliedstaaten zur Europäischen Wirtschaftsgemeinschaft und zur Europäischen Atomgemeinschaft geregelt worden (Amtsblatt vom 27.3.1972 - 15. Jahrgang Nr. L 73).

I. PREISREGELUNG (Verordnung (EWG) Nr. 805/68, Art. 2 bis 8)

A. Festgesetzte Preise

Gemäss Artikel 3 der Verordnung (EWG) Nr. 805/68 wird jährlich vor dem 1. August für das Wirtschaftsjahr, das am ersten Montag des Monats April beginnt und am Vorabend dieses Tages in dem darauffolgenden Jahr endet, ein Orientierungspreis für Kälber und ein Orientierungspreis für ausgewachsene Rinder festgesetzt.

Als Kälber sind zu betrachten : lebende Hausrinder mit einem Lebendgewicht bis zu 220 Kilogramm, die noch keine zweiten Zähne haben.

Als ausgewachsene Rinder sind zu betrachten : andere Hausrinder, ausgenommen reinrassige Zuchttiere. Diese Preise werden unter Berücksichtigung der Vorausschätzungen für die Entwicklung der Erzeugung und des Verbrauchs von Rindfleisch, der Marktlage bei Milch und Milcherzeugnissen und der gewonnenen Erfahrung festgesetzt.

B. Interventionsmassnahmen (Verordnung (EWG) Nr. 805/68, Art. 5 bis 8)

Um einen wesentlichen Preisrückgang zu verhindern oder zu mildern, können folgende Interventionsmassnahmen ergriffen werden:

1. Beihilfen zur privaten Lagerhaltung
2. Aufkäufe durch die Interventionstellen

II. REGELUNG DES HANDELS MIT DRITTEN LÄNDERN (Verordnung (EWG) Nr. 805/68, Art. 9 bis 21)

Die Verwirklichung eines gemeinsamen Marktes für Rindfleisch erfordert die Einführung einer einheitlichen Handelsregelung, die zum Interventionsystem hinzugefügt wird. Diese Regelung umfasst ein Zollesystem, Abschöpfungen bei der Einfuhr und Erstattungen bei der Ausfuhr, die, grundsätzlich, einer Stabilisierung des Gemeinschaftsmarktes dienen. Daraus ergibt sich ein ziemlich beständiges Preisgleichgewicht innerhalb der Gemeinschaft.

Bei der Einfuhr erhobene Abschöpfungen (Verordnung (EWG) Nr. 805/68, Art. 10)

FÜR Kälber und für ausgewachsene Rinder wird ein Einfuhrpreis berechnet, ausgehend von den Preisnotierungen auf den repräsentativsten Märkten der dritten Länder, ermittelt wird. Ausserdem, und unter bestimmten Bedingungen, wird ein Sonderpreis bei der Einfuhr berechnet (Verordnung (EWG) Nr. 1026/68). Falls für eines dieser Erzeugnisse der um den Zoll erhöhte Einfuhrpreis niedriger ist als der Orientierungspreis, wird der Unterschied durch eine Abschöpfung ausgeglichen, die bei der Einfuhr dieser Erzeugnisse in die Gemeinschaft erhoben wird.

Diese Abschöpfung ist in ihrer Gesamtheit anwendbar, wenn festgestellt wird, daß der Preis auf den repräsentativen Märkten der Gemeinschaft (Verordnung (EWG) Nr. 320/73) niedriger als der Orientierungspreis ist. Die Abschöpfung wird schrittweise vermindert, wenn festgestellt wird, daß der Marktpreis höher als der Orientierungspreis ist.

Erstattungen bei der Ausfuhr (Verordnung (EWG) Nr. 805/68, Art. 18)

Wenn das Niveau der Preise innerhalb der Gemeinschaft höher ist als das auf dem Weltmarkt, kann der Unterschied durch eine Erstattung bei der Ausfuhr ausgeglichen werden. Die Höhe dieser Erstattung ist für die gesamte Gemeinschaft einheitlich, sie kann jedoch je nach Bestimmung oder Bestimmungsgebiet unterschiedlich sein.

III. PREISE AUF DEM INLAENDISCHEN MARKT

Gemäss Artikel 10, Absatz 4 der Verordnung (EWG) Nr. 805/68 (zuletzt geändert durch die Verordnung (EWG) Nr. 1867/75) insbesondere auf Art. 10, Absatz 5, setzt die Kommission jede Woche einen inneregemeinschaftlichen Marktpreis für Kälber und ausgewachsene Rinder fest. Dieser Preis entspricht dem zuvor mit den Koeffizienten des Anhangs I der Verordnung (EWG) Nr. 1351/76 gewogenen Durchschnitt, der auf dem oder den repräsentativen Märkten der einzelnen Mitgliedstaaten festgestellten Preise, auf die im Anhang II der gleichen Verordnung hingewiesen wird. Diese Marktpreise entsprechen dem mit Gewichtungskoeffizienten gewogenen Durchschnitt, aufgeführt im vorgenannten Anhang II der Preise, die sich für die betreffenden Qualitäten von Kälbern, ausgewachsenen Rindern und Fleisch dieser Tiere in dem betreffenden Mitgliedstaat während eines Zeitraums von sieben Tagen auf der gleichen Grosshandelsstufe gebildet haben.

Die festgestellten Marktpreise in den Mitgliedstaaten gelten für :

<u>BELGIEN</u>	: Markt :	Anderlecht	-	Lebendgewicht						
<u>DAENEMARK</u>	: Markt :	(Notierungszentrum) :	Kopenhagen-	Lebendgewicht						
<u>B.R. DEUTSCHLAND</u>	: Märkte :	14 Märkte	-	Lebendgewicht						
		(Augsburg - Bochum - Braunschweig - Düsseldorf - Frankfurt/Main - Freiburg - Hamburg - Hannover - Kassel - Köln - München - Nürnberg - Regensburg - Stuttgart)								
<u>FRANKREICH</u>	: Märkte :									
	<u>Jungrinder</u> :	Paris (Notierungszentrum) -	Schlachtgewicht (Poids net sur pied).							
	<u>Andere</u> :	15 Märkte -	Slachtgewicht (Poids net sur pied)							
		(Bordeaux - Châteaubriant - Chemillé - Cholet - Clisson - Fougères - Lyon - Metz - Nancy - Nîmes - Parthenay - Rouen - Sannois - St. Christophe-en-Brionnais - Valenciennes).								
	<u>Kälber</u> :	5 Notierungszentren -	Slachtgewicht (Poids net sur pied)							
		(Centre - Centre Est/Est - Nord/Nor-Ouest - Ouest - Sud-Ouest)								
		Die Umrechnung der Notierungen von Schlacht- auf Lebendgewicht erfolgt mit folgenden Koeffizienten :								
	<u>Rinder</u> :									
	Jeunes bovins	F : 62 % R : 60 % A : 58 % N : 56 %	Boeufs	F : 60 % R : 58 % A : 56 % N : 53 %	Génisses	F : 60 % R : 58 % A : 56 % N : 53 %	Vaches	R : 57 % A : 54 % N : 52 % C : 48 % E : 45 %	Taureaux	R : 60 % A : 58 %
	<u>Kälber</u> :									
	Blanc	F : 66 % R : 64 % A : 62 %	Rosé clair	R : 64 % A : 62 % N : 60 %	Rosé	R : 64 % A : 62 % N : 60 %	Rouge	A : 62 % N : 60 %		

IRLAND

- : Märkte :
- Rinder : 5 Märkte - Lebendgewicht
(Ballymahon - Bandon - Athenry - Kilkenny - Maynooth)
- Kälber : Bandon - Je Stück.
- Die Umrechnung des Stückpreises auf Lebendgewicht ($\times 0,3111$) erfolgt nach Erhöhung des Stückpreises um 30 £.

ITALIEN

- : Märkte :
- a) Uberschussgebiet : 7 Märkte - Lebendgewicht
(Modena - Cremona - Firenze - Macerata - Padova - Reggio-Emilia - Chivasso)
Zur Ermittlung des Grosshandelspreises von Firenze wird zu den Notierungen ab Hof ein Berichtigungsbetrag von 2.500 Lit je 100 Kg Lebendgewicht addiert.
- b) Zuschussgebiet : Roma - Slachtgewicht
Die Umrechnung von Schlacht- auf Lebendgewicht erfolgt nach Berichtigung um folgende Beträge :
- | | | |
|-----------|---------------------|---------------------|
| Vitelloni | : 1. und 2. Qual. : | + 1.500 Lit/100 Kg |
| Buoi | : 1. und 2. Qual. : | + 1.500 Lit/100 Kg |
| Vacche | : 1. und 2. Qual. : | + 1.700 Lit/100 Kg |
| Vitelli | : 1. und 2. Qual. : | + 16.100 Lit/100 Kg |
- Anschliessend werden folgende Koeffizienten benützt :
- | | | | |
|---------------|--|------|--------------------------------------|
| <u>Rinder</u> | | | |
| Vitelloni | : 1. Qual. : 58 %
2. Qual. : 54 % | Buoi | : 1. Qual. : 55 %
2. Qual. : 50 % |
| Vacche | : 1. Qual. : 55 %
2. Qual. : 50,5 % | | |
- Kälber
- | | |
|---------|--------------------------------------|
| Vitelli | : 1. Qual. : 61 %
2. Qual. : 59 % |
|---------|--------------------------------------|

Das gewogene Mittel wird errechnet durch Multiplikation der unter
a) genannten Preise mit 67 % für das Uberschussgebiet und der unter
b) genannten Preise mit 33 % für das Zuschussgebiet.

LUXEMBURG : Märkte : Luxemburg und Esch s/Alzette - Schlachtgewicht

Die Umrechnung von Schlacht- auf Lebendgewicht des arithmetischen Mittels für die Notierungen beider Märkte erfolgt mit Hilfe folgender Koeffizienten :

Rinder :

Boeufs, génisses, taureaux :	Qual. extra :	56%	Vaches:	Qual. extra :	56%
	Qual. AA :	54%		Qual. AA :	54%
	Qual. A :	52%		Qual. A :	52%
				Qual. B :	50%

Kälber : 60%

NIEDERLANDE: Märkte :

Rinder : Leiden - 's Hertogenbosch - Zwolle - Schlachtgewicht

Kälber : Barneveld - 's Hertogenbosch - Lebendgewicht

Die Umrechnung von Schlacht- auf Lebendgewicht des arithmetischen Mittels für die Notierungen der drei Märkte erfolgt mit Hilfe folgender Koeffizienten :

Rinder :

Stieren:	1. Qual. :	59%	Vaarzen:	1. Qual.:	58%	Koeien:	1. Qual. :	56%
	2. Qual. :	56%		2. Qual.:	55%		2. Qual. :	53%
							3. Qual. :	50%
						Worstkoeien :		47%

VEREINIGTES KOENIGREICH : Märkte:

Rinder :

a) Grossbritannien: 36 Märkte - Lebendgewicht

(Aberdeen - Ashford - Ayr - Banbury - Boroughbridge - Bridgnorth - Bury St. Edmunds - Carlisle - Carmarthon - Chelmsford - Darlington - Driffield - Edinburgh - Exeter - Gainsborough - Gisburn - Gloucester - Guildford - Kettering - ~~Kidderminster~~ - Lanark - Launceston - Leicester - Llangefni - Malton - Maud - Northampton - Norwich - Perth - Preston - Rugby - St. Asaph - Stirling - Sturminster Newton - Tyneside - Welshpool)

b) Nordirland: 4 Schlachthöfe - Schlachtgewicht

3 Märkte - Lebendgewicht

(Moy - Newcy - Omagh - ~~Whiteabbey~~ + Belfast - Clogher - Markethill)

Die Umrechnung der Notierungen von Schlacht - auf Lebendgewicht erfolgt mit folgenden Koeffizienten:

<u>Steers</u> : U:57,5%	<u>Heifers</u> : U/L: 55,5%	<u>Steers and</u> : 53,5%
LM:56,0%	T : 54,5%	<u>Heifers</u>
LH:57,0%		
T :55,5%		

Das gewogene Mittel wird errechnet durch Multiplikation der unter

- a) genannten Preise mit 85,0% und der unter
- b) genannten Preise mit 15,0%

Kälber : Smithfield - Schlachtgewicht

Die Umrechnung von Schlacht - auf Lebendgewicht (x 61) erfolgt nach Erhöhung der Notierungen um 0,02 £/lb.

IV. EINFUHRPREIS

Gemäß Artikel 10, Absatz 1 der Verordnung (EWG) Nr. 805/68 und gemäß Artikel 6 der Verordnung (EWG) N° 218/73 setzt die Kommission am 1. und am 3. Donnerstag jedes Monats einen Einfuhrpreis für Kälber und für ausgewachsene Rinder fest.

Dieser Einfuhrpreis wird berechnet auf der Grundlage der Frei - Grenze - Angebotspreise der Gemeinschaft unter Berücksichtigung der repräsentativsten Kaufmöglichkeiten in bezug auf die Qualität und die Quantität sowie die Entwicklung auf dem Markt für diese Erzeugnisse.

B E E F A N D V E A L

EXPLANATORY NOTE ON THE BEEF AND VEAL PRICES (FIXED PRICES AND MARKET PRICES) AND THE IMPORT LEVIES SHOWN IN THIS PUBLICATION

INTRODUCTION

Regulation No 13/64/EEC of 5 February 1964 (Official Journal No 34, 27 February 1964) provided that the common organization of the markets in beef and veal should be established gradually from 1964 and that the main feature of this organization would be a system of customs duties and, if appropriate, a system of levies to be applied in trade between Member States and between Member States and third countries.

This single market for beef and veal established by Regulation (EEC) No 805/68 of 27 June 1968 on the common organization of the market in beef and veal (Official Journal No L 148, 28 June 1968) entered into force on 29 July 1968 and includes, inter alia, a price system (guide prices and intervention measures) and arrangements for trade with third countries (import levies and export refunds).

The accession of Denmark, Ireland and the United Kingdom is regulated by the treaty relative to the accession of new Member States to the European Economic Community and to the European Community of Atomic Energy, signed on 22 January 1972 (O.J. of 27.3.1972, 15th year No L 73).

I. PRICES (Regulation (EEC) No 805/68, Articles 2 to 8)

A. Fixed prices

Article 3 of Regulation (EEC) No 805/68 stipulates that a guide price for calves and a guide price for adult bovine animals must be fixed before the 1 August of each year for the marketing year beginning on the first Monday in April and ending on the eve of this day the following year.

"Calves" means live animals of the domestic bovine species not exceeding a live weight of 220 kilogrammes and not yet having any permanent teeth. "Adult bovine animals" means live animals of the domestic bovine species, other than calves, with the exception of pure-bred breeding animals. These prices are fixed with particular reference to future production and consumption trends for beef and veal, the situation in the market in milk and milk products and past experience.

B. Intervention (Regulation (EEC) No 805/68, Articles 5 to 8)

The following intervention measures may be taken to prevent or mitigate a substantial fall in prices :

1. Aid for private storage
2. Buying-in by intervention agencies.

II. TRADE WITH THIRD COUNTRIES (Regulation (EEC) No 805/68, Articles 9 to 21)

The single market in beef and veal implies uniform arrangements for trade with third countries in addition to intervention arrangements. These include a system of customs duties, import levies and export refunds aimed at stabilizing the market. The result is relatively stable price equilibrium within the Community.

Imports levies (Regulation (EEC) No 805/68, Article 10)

Import prices are calculated for both calves and adult bovine animals on the basis of quotations recorded on the most representative markets of third countries. A special import price is also calculated for calves and adult bovine animals in certain circumstances (Regulation (EEC) No 1026/68).

Should the import price, after addition of the customs duty, be lower than the guide price, the difference is offset by an import levy. This levy is charged in full when the average of prices recorded on the representative markets of the Community (Regulation (EEC) No 320/73) is lower than the guide price. If the market price moves above the guide price, the levy is gradually reduced.

Export refunds (Regulation (EEC) No 805/68, Article 18)

If the level of prices in the Community is higher than that of quotations or prices on the world market, the difference may be covered by an export refund. This refund is the same for the whole Community and may be varied according to destination.

III. PRICES ON THE INTERNAL MARKET

Under Art. 10 (4) of Regulation (EEC) No. 805/68 (as last amended by Regulation (EEC) No. 1867/75) the Commission fixes a Community market price for calves and adult bovine animals each week. This price represents the average, weighted by the coefficients listed in Annex I to Regulation (EEC) No. 320/73, of prices on the representative market(s) of each Member State shown in Annex II to the same Regulation. These market prices are themselves the average, weighted by the weighting coefficients listed in Annex II to Regulation (EEC) No. 1351/76, of prices recorded for the various qualities of calves, adult bovine animals and beef and veal, at the same wholesale stage a seven-day period in each Member State.

Market prices recorded in the Member States relate to :

BELGIUM : market : Anderlecht - live weight

DENMARK : market : (quotation centre) : Copenhagen - live weight

F.R. GERMANY : market : 14 markets - live weight
(Augsburg - Bochum - Braunschweig - Düsseldorf - Frankfurt/Main - Freiburg - Hamburg - Hannover - Kassel - Köln - München - Nürnberg - Regensburg - Stuttgart)

FRANCE

: markets :

Young bovine animals : Paris (quotation centre) - Net weight on the hoof.

Other : 15 markets - Net weight on the hoof.

(Bordeaux - Châteaubriant - Chemillé - Cholet - Clisson - Fougères - Lyon - Metz - Nancy - Nîmes - Parthenay - Rouen - Saincoins - St. Christophe-en-Brionnais - Valenciennes)

Calves : 5 quotation centres - Net weight on the hoof

(Centre - Centre Est/Est - Nord/Nord-Ouest - Ouest - Sud-Ouest)

The following live weight conversion coefficients are used to convert quotations from net weight on the hoof to live weight :

Adult bovine animals :

Jeunes bovins	F : 62 %	Boeufs	F : 60 %	Génisses	F : 60 %	Vaches	R : 57 %	Taureaux	R : 60 %
	R : 60 %		R : 58 %		R : 58 %		A : 54 %		A : 58 %
	A : 58 %		A : 56 %		A : 56 %		N : 52 %		
	N : 56 %		N : 53 %		N : 53 %		C : 48 %		
							E : 45 %		

<u>Calves</u> : Blanc	F : 66 %	Rosé clair	R : 64 %	Rosé	R : 64 %	Rouge	A : 62 %
	R : 64 %		A : 62 %		A : 62 %		N : 60 %
	A : 62 %		N : 60 %		N : 60 %		

IRELAND

: markets :

Adult bovine animals : 5 markets - live weight

(Ballymahon - Bandon - Athenry - Kilkenny - Maynooth)

Calves : Bandon - per head

The price per head is increased by £ 30 before conversion to live weight (x 0,3111).

ITALY

: markets :

(a) surplus production zone : 7 markets - live weight

(Modena - Cremona - Firenze - Macerata - Padova - Reggio-Emilia - Chivasso)

The Firenze wholesale market price is obtained by increasing ex-farm prices by a corrective amount of 2.500 Lit/100 kg live weight.

(b) deficit production zone : Rome - slaughtered weight

The following corrective amounts must be added before quotations for slaughtered weight are converted into live weight :

Vitelloni : 1a qualità, 2a qualità : + 1.500 Lit/100 kg

Buoi : 1a qualità, 2a qualità : + 1.500 Lit/100 kg

Vacche : 1a qualità, 2a qualità : + 1.700 Lit/100 kg

Vitelli : 1a qualità, 2a qualità : + 16.100 Lit/100 kg

The following live weight conversion coefficients are applied to the corrected quotations to convert them to live weight :

Adult bovine animals :

Vitelloni : 1a qualità : 58 %	Buoi : 1a qualità : 55 %	Vacche : 1a qualità : 55 %
2a qualità : 54 %	2a qualità : 50 %	2a qualità : 50,5 %

Calves :

Vitelli : 1a qualità : 61 %

2a qualità : 59 %

The weighted average price is obtained by applying the following special weighting coefficients :

a) 67 % for the surplus production zone

b) 33 % for the deficit production zone.

LUXEMBOURG : markets : Luxembourg and Esch-sur-Alzette - slaughtered weight

The following coefficients are used to convert the arithmetical mean of quotations on the two markets from slaughtered weight to live weight :

Adult bovine animals:

Boeufs, génisses, taureaux : Extra : 56 %	Vaches : Extra : 56 %
AA : 54 %	AA : 54 %
A : 52 %	A : 52 %
	B : 50 %

Calves : 60 %

NETHERLANDS : markets :

Adult bovine animals : Leiden - s'Hertogenbosch - Zwolle - slaughtered weight

Calves : Barneveld - s'Hertogenbosch - live weight

The following live-weight conversion coefficients are used to convert the arithmetical mean of quotations for adult bovine animals on the three markets from slaughtered weight to live weight:

Adult bovine animals :

Stieren : 1e kwaliteit : 59 %	Vaarzen : 1e kwaliteit : 58 %	Koelen : 1e kwaliteit : 56 %
2e kwaliteit : 56 %	2e kwaliteit : 55 %	2e kwaliteit : 53 %
		3e kwaliteit : 50 %
		Worstkoelen : 47 %

UNITED KINGDOM : markets :

Adult bovine animals :

(a) Great Britain : 36 markets - live weight

(Aberdeen - Ashford - Ayr - Banbury - Boroughbridge - Bridgnorth - Bury St. Edmunds - Carlisle - Carmarthen - Chelmsford - Darlington - Driffield - Edinburgh - Exeter - Gainsborough - Gisburn - Gloucester - Guildford - Kettering - Kidderminster - Lanark - Launceston - Leicester - Llangefni - Malton - Maud - Northampton - Norwich - Perth - Preston - Rugby - St. Asaph - Stirling - Sturminster Newton - Tynesside - Welshpool)

(b) Northern Ireland : 4 abattoirs - slaughtered weight

3 markets - live weight

(Moy - Newry - Omagh - Whiteabbey - Belfast - Clogher - Markethill)

The following live-weight conversion coefficients are used to convert quotations from slaughtered weight to live weight :

Steers : U : 57,5 %	Heifers : U/L : 55,5 %	Steers and Heifers E : 53,5 %
LM : 56,0 %	T : 54,5 %	
LH : 57,0 %		
T : 55,5 %		

The weighted average price is obtained by applying the following special weighting coefficients :

- (a) 85.0 % for Great Britain
- (b) 15.0 % for Northern Ireland

Calves : Smithfield - slaughtered weight

A corrective amount of £ 0.02/lb must be added to slaughtered weight quotations before conversion to live weight (x 61).

IV. IMPORT PRICES

Article 10 (1) of Regulation (EEC) No 805/68 and Article 6 of Regulation (EEC) No 218/73 require the Commission to fix import prices for calves and adult bovine animals on the first and third Thursday of each month.

This import price is calculated on the basis of the free-at-Community-frontier offer price in the light of the purchasing opportunities which are most representative as regards quality, quantity, and the market trend for these products.

CARNI BOVINE

Spiegazioni relative ai prezzi della carne bovina (prezzi fissati e prezzi di mercato) e ai prelievi all'importazione che figurano in questa pubblicazione

INTRODUZIONE

Nel Regolamento n. 14/64/CEE del 5.2.1964 (Gazzetta Ufficiale n. 34 del 27.2.1964) è stato previsto che l'organizzazione comune dei mercati, nel settore delle carni bovine, sarebbe istituita gradualmente a decorrere dal 1964 e che questa organizzazione comporta principalmente un regime di dazi doganali ed, eventualmente, un regime di prelievi, applicabili agli scambi tra gli Stati membri, nonché tra gli Stati membri ed i paesi terzi.

Questo mercato unico delle carni bovine stabilito nel Regolamento (CEE) n. 805/68 del 27 giugno 1968, che istaura l'organizzazione comune dei mercati nel settore delle carni bovine (Gazzetta Ufficiale del 28.6.1968, anno 11, n. L 148) è entrato in vigore il 29 luglio 1968 e comporta inoltre il regime dei prezzi (prezzi di orientamento e misure di intervento) come il regime degli scambi con i paesi terzi (prelievi all'importazione e restituzioni all'esportazione).

L'adesione della Danimarca, dell'Irlanda e del Regno Unito è disciplinata dal trattato relativo alla adesione dei nuovi stati membri alla Comunità economica europea ed alla Comunità europea dell'energia atomica, firmato il 22 gennaio 1972 (G.U. del 27.3.1972 - 15a annata n. L 73).

I. REGIME DEI PREZZI (Regolamento (CEE) n. 805/68, art. 2 a8)

A. Prezzi fissati

Conformemente all'articolo 3 del Regolamento (CEE) n. 805/68 viene fissato ogni anno, anteriormente al 1° agosto, per la campagna di commercializzazione che inizia il primo lunedì del mese di aprile e che termina alla vigilia di questo giorno l'anno seguente, un prezzo di orientamento per i vitelli e un prezzo di orientamento per i bovini adulti.

Sono considerati come vitelli: gli animali vivi della specie bovina delle specie domestiche il cui peso vivo è inferiore o uguale a 220 Kg e che non hanno alcun dente d'adulto.

Sono considerati come bovini adulti: gli altri animali vivi della specie bovina delle specie domestiche, eccettuati i riproduttori di razza pura. Questi prezzi sono fissati tenendo conto particolarmente delle prospettive di sviluppo della produzione e del consumo di carni bovine, della situazione del mercato del latte, dei prodotti lattiero-caseari e dell'esperienza acquisita.

B. Misura d'intervento (Regolamento (CEE) n. 805/68, art. 5 a 8)

Per evitare o attenuare una rilevante flessione dei prezzi, possono essere prese le seguenti misure d'intervento:

1. aiuti all'ammasso privato;
2. acquisti effettuati dagli organismi d'intervento.

II. REGIME DEGLI SCAMBI CON I PAESI TERZI (Regolamento (CEE) n. 805/68, art. 9 a 21)

Il mercato unico nel settore delle carni bovine implica l'instaurazione di un regime unico di scambi con i paesi terzi che si aggiunge al sistema degli interventi. Questo regime comporta un sistema di dazi doganali, di prelievi all'importazione e di restituzioni all'esportazione che tendono, in linea di massima, a stabilizzare il mercato comunitario.

All'interno della Comunità ne risulta un equilibrio dei prezzi sufficientemente stabile.

Prelievi all'importazione (Regolamento (CEE) n. 805/68, art. 10)

Per i vitelli ed i bovini adulti è calcolato un prezzo all'importazione in base ai corsi registrati sui mercati più rappresentativi dei paesi terzi. Inoltre, ed in certe condizioni, è calcolato un prezzo speciale all'importazione (Regolamento (CEE) n. 1026/68).

Qualora il prezzo all'importazione, maggiorato della incidenza del dazio doganale, sia inferiore al prezzo di orientamento, la differenza è compensata da un prelievo rimborsato all'importazione nella Comunità. Questo prelievo è applicabile nella sua totalità quando la media del prezzo constatato sui mercati rappresentativi della Comunità (Regolamento (CEE) n. 320/73), si situa al di sotto del prezzo di orientamento. Viene diminuito gradatamente se si constata che il prezzo di mercato è superiore al prezzo di orientamento.

Restituzioni all'esportazione (Regolamento (CEE) n. 805/68, art. 18)

Se il livello dei prezzi nella Comunità è più elevato che quello dei corsi e dei prezzi sul mercato mondiale, la differenza può essere coperta da una restituzione all'esportazione. Questa restituzione è la stessa per tutte le Comunità e può essere differenziata secondo le destinazioni.

III. PREZZI SUL MERCATO INTERNO

In conformità all'art. 10, paragrafo 4 del Regolamento (CEE) n. 805/68, (modificato per ultimo dal Regolamento (CEE) n. 1867/75) la Commissione fissa ogni settimana un prezzo di mercato comunitario per il vitelli e per i bovini adulti. Questo prezzo è uguale alla media, ponderata con i coefficienti, fissati nell'allegato II del Regolamento (CEE) n. 1351/76, dei prezzi costatati sul o sui mercati rappresentativi di ciascuno Stato membro, riportati nell'allegato II dello stesso Regolamento. Questi prezzi di mercato sono uguali alla media, ponderata con i coefficienti di ponderazione citati nell'allegato II su citato, dei prezzi formati per le qualità di vitelli, di bovini adulti e delle rispettive carni, durante un periodo di sette giorni in questo Stato membro in un'identica fase del commercio all'ingrosso.

I prezzi di mercato costatati negli Stati membri si riferiscono a :

BELGIO : mercato : Anderlecht - Peso vivo

DANIMARCA : mercato : (centro di quotazione) : København - Peso vivo

R.F. DI GERMANIA : mercati : 14 mercati - Peso vivo
(Augsburg - Bochum - Braunschweig - Düsseldorf - Frankfurt/Main - Freiburg - Hamburg - Hannover - Kassel - Köln - München - Nürnberg - Regensburg - Stuttgart)

FRANCIA : mercati :

Giovani bovini : Paris (centro di quotazione) - Peso morto (Poids net sur pied)

Diversi : 15 mercati - Peso morto (Poids net sur pied)

(Bordeaux - Châteaubriant - Chemillé - Cholet - Clisson - Fougères - Lyon - Metz - Nancy - Nîmes - Parthenay - Rouen - Saincoins - St. Christophe-en-Brionnais - Valenciennes)

Vitelli : 5 centri di quotazione - Peso morto (Poids net sur pied)

(Centre - Centre Est/Est-Nord/Nord-Ouest - Ouest - Sud-Ouest)

La conversione delle quotazioni peso morto in peso vivo è effettuata mediante i seguenti coefficienti di resa :

Bovini adulti :

Jeunes bovins	F : 62 %	Boeufs	F : 60 %	Génisses	F : 60 %	Vaches	R : 57 %	Taureaux	R : 60 %
	R : 60 %		R : 58 %		R : 58 %		A : 54 %		A : 58 %
	A : 58 %		A : 56 %		A : 56 %		N : 52 %		
	N : 56 %		N : 53 %		N : 53 %		C : 48 %		
							E : 45 %		

<u>Vitelli</u> : Blanc	F : 66 %	Rosé clair	R : 64 %	Rosé	R : 64 %	Rouge	A : 62 %
	R : 64 %		A : 62 %		A : 62 %		N : 60 %
	A : 62 %		N : 60 %		N : 60 %		

IRLANDA

: mercati :

Bovini adulti : 5 mercati - Peso vivo

(Ballymahon - Bandon - Athenry - Kilkenny - Maynooth)

Vitelli : Bandon - Per capo

La conversione del prezzo per capo in peso vivo (x 0,3111) è effettuata dopo l'aumento del prezzo per capo di £ 30.

ITALIA

: mercati :

a) zona eccedentaria : 7 mercati - Peso vivo

(Modena - Cremona - Firenze - Macerata - Padova - Reggio-Emilia - Chivasso)

Per ottenere il prezzo sul mercato all'ingrosso di Firenze, alle quotazioni "franco azienda agricola" va aggiunta un ammontare correttore di 2.500 Lit./100 kg, peso vivo.

b) zona deficitaria : Roma - Peso morto

Prima della conversione delle quotazioni peso morto in peso vivo, si rendono necessarie le seguenti correzioni :

Vitelloni : 1a e 2a qual.: + 1.500 Lit/100 kg

Buoi : 1a e 2a qual.: + 1.500 Lit/100 kg

Vacche : 1a e 2a qual.: + 1.700 Lit/100 kg

Vitelli : 1a e 2a qual.: + 16.100 Lit/100 kg

Dopo la correzione si applicano i sotto indicati coefficienti di rendimento per la conversione in peso vivo :

Bovini adulti :

Vitelloni : 1a qual.	58 %	Buoi : 1a qual.	55 %	Vacche : 1a qual.	55 %
	2a qual. 54 %		2a qual. 50 %		2a qual. 50,5 %

<u>Vitelli</u> :	1a qual.	61 %
	2a qual.	59 %

Il prezzo medio ponderato si ottiene mediante l'applicazione delle seguenti percentuali di ponderazione :

a) 67 % per la zona eccedentaria

b) 33 % per la zona deficitaria.

LUSSEMBURGO: mercati : Lussemburgo e Esch-sur-Alzette - Peso morto

La conversione peso morto in peso vivo della media aritmetica delle quotazioni dei due mercati è effettuata mediante l'aiuto dei seguenti coefficienti :

Bovini adulti :

Bœufs, génisses, taureaux	: qual. extra : 56%	Vaches	: qual. extra : 56%
	qual. AA : 54%		qual. AA : 54%
	qual. A : 52%		qual. A : 52%
			qual. B : 50%

Vitelli : 60%

PAESI BASSI : mercati :

Bovini adulti: Leiden, 's Hertogenbosch, Zwolle - Peso morto

Vitelli : Barneveld, 's Hertogenbosch, - Peso vivo

La conversione peso morto in peso vivo della media aritmetica delle quotazioni bovini adulti dei tre mercati è effettuata mediante l'applicazione dei seguenti coefficienti di resa :

Bovini adulti :

Stieren: 1a qual. : 59%	Vaarzen: 1a qual. : 58%	Koeien: 1a qual.: 56%
2a qual. : 56%	2a qual. : 55%	2a qual.: 53%
		3a qual.: 50%
		Worstkoeien : 47%

REGNO UNITO : mercati :

Bovini adulti:

a) Gran Bretagna: 36 mercati - Peso vivo

(Aberdeen - Achford - Ayr - Banbury - Boroughbridge - Bridgnorth - Bury St. Edmunds - Carlisle - Carmarthon - Chelmsford - Darlington - Driffield - Edinburgh - Exeter - Gainsborough - Gisburn - Gloucester - Guildford - Kettering - ~~Kildderminster~~ - Lanark - Launceston - Leicester - Llangefni - Malton - Maud - Northampton - Norwich - Perth - Preston - Rugby - St. Asaph - Stirling - Sturminster Newton - Tyneside - Welshpool)

b) Irlanda del Nord: 4 macelli - Peso morto

 3 mercati - Peso vivo

(Moy - Newry - Omagh - Whiteabbey + Belfast - Clogher - Markethill)

La conversione peso morto in peso vivo è effettuata mediante l'applicazione dei seguenti coefficienti di resa:

Steers: U : 57,5%	Heifers : U/L : 55,5%	Steers and : 53,5%
LM: 56,0%	T : 54,5%	Heifers E
LH: 57,0%		
T : 55,5%		

Il prezzo medio ponderato si ottiene mediante l'applicazione delle seguenti percentuali di ponderazione : a) 85,0% per la Gran Bretagna
 b) 15,0% per l'Irlanda del Nord

Vitelli: Smithfield - Peso morto

La conversione peso morto in peso vivo è effettuata mediante l'applicazione dei coefficienti 61, dopo l'aumento dei corsi registrati sui mercati di Smithfield di £ 0,02/lb.

IV. PREZZO ALL'IMPORTAZIONE

In conformità dell'art. 10 paragrafo 1 del Regolamento (CEE) n. 805/68 e all'art. 6 del Regolamento (CEE) no. 218/73 la Commissione fissa il primo e il terzo giovedì di ogni mese un prezzo all'importazione per i vitelli ed i bovini adulti.

Tale prezzo all'importazione è calcolato sulla base dei prezzi d'offerta franco frontiera della Comunità, in funzione delle possibilità d'acquisto più rappresentative per qualità e quantità e dello sviluppo del mercato di questi prodotti.

RUNDVLEES

Toelichting op de in deze publicatie voorkomende prijzen voor rundvlees
(vastgestelde prijzen en marktprijzen) en invoerheffingen.

INLEIDING

Bij Verordening nr. 14/64/EEG van 5.2.1964 (Publicatieblad nr. 34 dd. 27.2.1964) werd bepaald dat de gemeenschappelijke ordening van de markten in de sector rundvlees met ingang van 1964 geleidelijk tot stand zou worden gebracht en dat de aldus tot stand gebrachte marktordering hoofdzakelijk een stelsel van douanerechten en eventueel van heffingen omvat, die van toepassing zijn op het handelsverkeer tussen de Lid-Staten onderling, alsmede tussen de Lid-Staten en derde landen.

Deze gemeenschappelijke ordening, die tot stand kwam bij Verordening (EEG) nr. 805/68 van 27 juni 1968 houdende de gemeenschappelijke ordening der markten in de sector rundvlees (Publicatieblad dd. 28.6.1968, 11e jaargang, nr. L 148), trad op 29 juli 1968 in werking en bevat o.a. de prijsregeling (oriëntatieprijzen en interventie maatregelen), alsmede de regeling van het handelsverkeer ten opzichte van derde landen (invoerheffingen en restituties bij uitvoer).

De toetreding van Denemarken, Ierland en het Verenigd Koninkrijk, werd door het op 22 januari 1972 ondertekende verdrag betreffende de toetreding van nieuwe Lid-Staten tot de Europese Gemeenschap en de Europese Gemeenschap voor atoomenergie geregeld (P.B. dd. 27.3.1972, 15e jaargang nr. L 73).

I. PRIJSREGELING (Verordening (EEG) nr. 805/68, Art. 2 t/m 8)

A. Vastrestelde prijzen

Overeenkomstig Art. 3 van Verordening (EEG) nr. 805/68 worden jaarlijks vóór 1 augustus voor het daaropvolgende verkoopseizoen, dat aanvangt op de eerste maandag van april en eindigt op de dag vóór deze dag van het daarop volgende jaar een oriëntatieprijs voor kalveren en een oriëntatieprijs voor volwassen runderen vastgesteld.

Worden beschouwd als kalveren : levende runderen, huiddieren, waarvan het levend gewicht 220 kilogram of minder bedraagt en die nog geen enkele tand van het vast gebit hebben. Worden beschouwd als volwassen runderen : de andere levende runderen, huiddieren, met uitzondering van fokdieren van zuiver ras.

Bij de vaststelling van de oriëntatieprijzen wordt inzonderheid rekening gehouden met de vooruitzichten voor de ontwikkeling van de produktie en het verbruik van rundvlees, de toestand op de markt voor melk en zuivelprodukten en de opgedane ervaring.

B. Interventiemaatregelen (Verordening (EEG) nr. 805/68 art. 5 t/m 8)

Ten einde een aanzienlijke daling der prijzen te vermijden of te beperken, kunnen de volgende interventie maatregelen worden genomen :

1. Steunverlening aan de particuliere opslag.
2. Aankopen door de interventiebureaus.

II. REGELING VAN HET HANDELVERKEER MET DERDE LANDEN (Verordening (EEG) nr. 805/68, art. 9 t/m 21)

De gemeenschappelijke markt in de sector rundvlees maakte het noodzakelijk, dat naast de eventueel te nemen interventie maatregelen, het handelverkeer met derde landen werd geregeld. Deze regeling bestaat uit een stelsel van douanerechten en heffingen bij invoer en restituties bij uitvoer, die, in beginsel, tot stabilisatie van de gemeenschappelijke markt kan bijdragen. Hierdoor wordt bereikt, dat de prijzen binnen de Gemeenschap op een betrekkelijk stabiel niveau kunnen worden gehandhaafd.

Heffingen bij invoer (Verordening (EEG) nr. 805/68, Art. 10)

Voor kalveren en volwassen runderen wordt een prijs bij invoer berekend die wordt vastgesteld aan de hand van de noteringen op de meest representatieve markten van derde landen. Bovendien wordt, in bepaalde omstandigheden, een bijzondere prijs bij invoer berekend (Verordening (EEG) nr. 1026/68). Wanneer de prijs bij invoer, verhoogd met het douanerecht, beneden de oriëntatieprijs ligt, wordt het verschil overbrugd door een bij invoer in de Gemeenschap toe te passen heffing, met dien verstande dat, indien de gemiddelde prijs op de representatieve markten van de Gemeenschap (Verordening (EEG) nr. 320/73) lager is dan de oriëntatieprijs, de heffing in zijn geheel wordt toegepast en geleidelijk wordt verlaagd naarmate de marktprijs meer boven de oriëntatieprijs ligt.

Restituties bij uitvoer (Verordening (EEG) nr. 805/68, Art. 18)

Indien het prijspeil in de Gemeenschap hoger ligt dan de noteringen of de prijzen op de wereldmarkt, kan dit verschil voor de desbetreffende produkten overbrugd worden door een restitutie bij de uitvoer. Deze restitutie is wettelijk voor de gehele Gemeenschap en kan naar gelang van de bestemming gedifferentieerd worden.

III. PRIJZEN OP DE BINNENLANDSE MARKT

Overeenkomstig art. 10, lid 4 van Verordening (EEG) nr. 805/68, (laatstelijk gewijzigd bij Verordening (EEG) nr. 1867/75) inzonderheid art. 10, lid 5, stelt de Commissie elke week een communautaire marktprijs vast voor kalveren en voor volwassen runderen. Deze prijs is gelijk aan het met de in bijlage I van Verordening (EEG) nr. 1351/76 vastgestelde wegings-coëfficiënten gewogen gemiddelde, van de prijzen geconstateerd op de representatieve markten, genoemd in bijlage II van dezelfde Verordening. Bedoelde marktprijzen vormen het gewogen gemiddelde, berekend aan de hand van de in voornoemde bijlage II vermelde wegingscoëfficiënten, van de prijzen voor de kwaliteiten kalveren of volwassen runderen of het vlees van deze dieren, die gedurende een periode van zeven dagen in iedere Lid-Staat in hetzelfde stadium van de groothandel tot stand zijn gekomen.

De marktprijzen voor de Lid-Staten hebben betrekking op:

BELGIË : Markt : Anderlecht - Levend gewicht
DENEMARKE : Markt : (Noteringscentrum) : Kopenhagen - Levend gewicht
B.R. DUITSLAND : Markten : 14 markten - Levend gewicht
 (Augsburg - Bochum - Braunschweig - Düsseldorf - Frankfurt/Main - Freiburg - Hamburg - Hannover - Kassel - Köln - München - Nürnberg - Regensburg - Stuttgart)

FRANKRIJK : Markten:
Jonge runderen : Paris (noteringscentrum) - geslacht gewicht (Poids net sur pied)
Andere : 15 markten - geslacht gewicht (Poids net sur pied)
 (Bordeaux - Châteaubriant - Chemillé - Cholet - Clisson - Fougères - Lyon - Metz - Nancy - Nîmes - Parthenay - Rouen - Saucins - St. Christophe-en-Brionnais - Valenciennes)
Kalveren : 5 noteringscentra - Geslacht gewicht (Poids net sur pied)
 (Centre - Centre Est/Est - Nord/Nord-Ouest - Ouest - Sud-Ouest)
 De omrekening van geslacht gewicht naar levend gewicht heeft plaats aan de hand van de volgende coëfficiënten :

Volwassen runderen:

Jeunes	F: 62%	Boeüfs:	F: 60%	Génisses:	F: 60%	Vaches:	R: 57%	Taureaux:	R: 60%
bovins	R: 60%		R: 58%		R: 58%		A: 54%		A: 58%
	A: 58%		A: 56%		A: 56%		N: 52%		C: 48%
	N: 56%		N: 53%		N: 53%		E: 45%		

<u>Kalveren:</u>	Blanc	F: 66%	Rosé clair	R: 64%	Rosé	R: 64%	Rouge	A: 62%
		R: 64%		A: 62%		A: 62%		N: 60%
		A: 62%		N: 60%		N: 60%		

IERLAND : Markten:
Volwassen runderen: 5 markten - Levend gewicht
 (Ballymahon - Bandon - Athenry - Kilkenny - Maynooth)
Kalveren: Bandon - Per stuk

De omrekening van de prijs per stuk naar levend gewicht (x 0,3111) heeft plaats na toepassing van een verhoging van de prijs per stuk met 30 £.

ITALIË : Markten:

a) Overschotgebied : 7 markten - Levend gewicht
 (Modena - Cremona - Firenze - Macerata - Padova - Reggio Emilia - Chivasso)
 Ter berekening van de prijs op de groothandelmarkt van Firenze worden de noteringen "af-boerderij", verhoogd met een correctie-bedrag van 2.500 Lit per 100 kg levend gewicht.

b) Tekortgebied : Roma - Geslacht gewicht
 De omrekening van geslacht gewicht naar levend gewicht heeft plaats na toepassing van de volgende correcties :

Vitelloni	: 1e en 2e kwaliteit: + 1.500 Lit/100 kg
Buoi	: 1e en 2e kwaliteit: + 1.500 Lit/100 kg
Vacche	: 1e en 2e kwaliteit: + 1.700 Lit/100 kg
Vitelli	: 1e en 2e kwaliteit: + 16.100 Lit/100 kg

Vervolgens worden volgende coëfficiënten toegepast:

Volwassen runderen:

Vitelloni	: 1e kwal. : 58%	Buoi	: 1e kwal. : 55%	Vacche	: 1e kwal. : 55%
	2e kwal. : 54%		2e kwal. : 50%		2e kwal. : 50,5%

Kalveren:

Vitelli	: 1e kwal. : 61%
	2e kwal. : 59%

De gewogen gemiddelde prijs wordt verkregen door volgende weging toe te passen :

- a) 67% voor het overschotgebied
- b) 33% voor het tekortgebied.

LUXEMBURG : Markten : Luxemburg en Esch s/Alzette - Geslacht gewicht.

Het rekenkundig gemiddelde van de op de twee markten genoteerde prijzen wordt van geslacht gewicht naar levend gewicht omgerekend aan de hand van de volgende coëfficiënten:

Volwassen runderen :

Ossen, vaarzen stieren :	kwal. extra : 56%	Koeien :	kwal. extra : 56%
	kwal. AA : 54%		kwal. AA : 54%
	kwal. A : 52%		kwal. A : 52%
			kwal. B : 50%

Kalveren : 60%

NEDERLAND : Markten :

Volwassen runderen : Leiden - 's Hertogenbosch - Zwolle : geslacht gewicht

Kalveren : Barneveld - 's Hertogenbosch : levend gewicht

Het rekenkundig gemiddelde van de op de drie markten genoteerde prijzen voor volwassen runderen wordt van geslacht gewicht naar levend gewicht omgerekend aan de hand van de volgende coëfficiënten:

Volwassen runderen :

Stieren : 1e kwal. : 59%	Vaarzen : 1e kwal. : 58%	Koeien : 1e kwal. : 56%
2e kwal. : 56%	2e kwal. : 55%	2e kwal. : 53%
		3e kwal. : 50%
		Worstkoeien : 47%

VERENIGD KONINKRIJK : Markten :

Volwassen runderen:

a) Groot Brittannië: 36 markten - Levend gewicht

(Aberdeen - Ashford - Ayr - Banbury - Boroughbridge - Bridgnorth - Bury St. Edmunds - Carlisle - Carmarthon - Chelmsford - Darlington - Driffield - Edinburgh - Exeter - Gainsborough - Gisburn - Gloucester - Guildford - Kettering - Kidderminster - Lanark - Launceston - Leicester - Llangefni - Malton - Maud - Northampton - Norwich - Perth - Preston - Rugley - St. Asaph - Stirling - Sturminster Newton - Tyneside - Welshpool)

b) Noord-Ierland: 4 slachthuizen - Geslacht gewicht

3 markten - Levend gewicht

(Moy - Newry - Omagh - Whiteabbey + Belfast - Clogher - Markethill)

De omrekening van geslacht gewicht naar levend gewicht heeft plaats aan de hand van de volgende coëfficiënten:

Steers: U: 57,5%	Heifers : U/L: 55,5%	Steers and : 53,5%
LM: 56,0%	T : 54,5%	Heifers E
LH: 57,0%		
T : 55,5%		

De gewogen gemiddelde prijs wordt verkregen door de onder a) verkregen prijzen te wegen met 85,0% en de onder b) verkregen prijzen met 15,0%.

Kalveren: Smithfield - Geslacht gewicht.

De omrekening van geslacht gewicht naar levend gewicht (X 61) heeft plaats na toepassing van een verhoging van de op de markt van Smithfield opgetekende noteringen met 0,02 £/lb.

IV. PRIJS BIJ INVOER

Overeenkomstig art. 10, lid 1 van Verordening (EEG) nr. 805/68 en overeenkomstig art. 6 van Verordening (EEG) Nr. 218/73 stelt de Commissie iedere 1^e en 3^e donderdag van elke maand een prijs bij invoer vast voor kalveren en voor volwassen runderen.

Deze prijs wordt berekend op de grondslag van de aanbiedingsprijzen franco grens van de Gemeenschap aan de hand van de meest representatieve aankoopmogelijkheden voor wat kwaliteit en hoeveelheid betreft en van de ontwikkeling van de markt voor deze produkten.

O K S E K O E D

Forklaringer til de i det følgende anførte priser (fastsatte priser og markedspriser)
og importafgifter for oksekoed

INDLEDNING

I forordning nr. 14/64/EOEF af 5.2.1964 (De europæiske Fællesskabers Tidende nr. 34 af 27.2.1964) er det bestemt, at den fælles markedsordning for oksekoed gennemføres gradvis fra 1964; den saaledes gennemførte markedsordning omfatter først og fremmest regler om told og i rivet fald regler om afgifter i samhandelen mellem medlemsstaterne samt mellem medlemsstaterne og tredjelande.

Det fælles marked for oksekoed blev fastlagt i forordning (EOEF) nr. 805/68 af 27. juni 1968. Den fælles markedsordning for oksekoed (De europæiske Fællesskabers Tidende af 28.6.1968, 11. aarsgang, nr. L 148) trådte i kraft 29. juli 1968, og omfatter foruden prisreglerne (indikativpriser og interventionsforanstaltninger) en ordning for handelen med tredjelande (importafgifter og eksportrestitutioner).

Danmarks, Irlands og Det forenede Kongeriges tiltrædelse er fastsat i traktaten om de nye medlemsstaters tiltrædelse af det europæiske økonomiske Fællesskab og af det europæiske Atomenergifællesskab undertegnet den 22. januar 1972 (EFT nr. L 73 af 27.3.1972, 15. aar.).

I. PRISREGLER (Forordning (EOEF) nr. 805/68, artikel 2 til 8)

A. Fastsatte priser

I overensstemmelse med artikel 3 i forordning (EOEF) nr. 805/68 fastsættes hvert aar foer 1. august for det produktionsaar, der begynder den foerste mandag i april maaned og slutter aftenen forud for denne dag i det derpaa foelgende aar, en orienteringspris for kalve og en orienteringspris for voksent kvaeg.

Ved kalve forstaas: levende hornkvaeg, der endnu ikke har faeldet taender, med en levende vaegt af indtil 220 kilogram.

Ved voksent kvaeg forstaas: andet hornkvaeg, undtagen avlsdyr af ren race. Disse priser fastsættes under hensyntagen til fremtidsudsigterne for udviklingen af produktion og forbrug af oksekoed, markedsituationen for maek og mejeriprodukter og de indvundne erfaringer.

B. Interventionsforanstaltninger: (Forordning (EOEF) nr. 805/68, artikel 5 til 8)

For at hindre et betydeligt prisfald eller afdaempe dets virkning kan foelgende interventionsforanstaltninger traeffes:

1. stoette til privat oplagring
2. opkoeb gennem interventionsorganerne

II. REGLER FOR SAMHANDELEN MED TREDJELANDE (Forordning (EOEF) nr. 805/68, artikel 9 til 21)

Virkeliggoerelsen af et faelles marked for oksekoed kraever, at der indfoeres ens regler for handelen med tredjelande i tilslutning til interventionssystemet. Disse regler omfatter et toldsystem, importafgifter og eksportrestitutioner, som principielt tjener til at stabilisere Faellesskabets marked.

Deraf foelger en ganske stabil prislikevaegt inden for Faellesskabet.

Importafgifter: (Forordning (EOEF) nr. 805/68, artikel 10)

For kalve og for voksent kvaeg beregnes en importpris, der fastsaettes paa grundlag af prisnoteringerne paa de mest repraesentative markeder i tredjelande. Desuden - og paa bestemte betingelser - beregnes en saerlig importpris (Forordning (EOEF) nr. 1026/68).

Saafoert importprisen, forhoejet med tolden for et af disse produkter, er lavere end orienteringsprisen, udlignes forskellen ved en importafgift, som kraeves ved indfoersel til Faellesskabet. Denne importafgift anvendes i sin helhed, naar det konstateres, at prisen paa Faellesskabets repraesentative markeder (Forordning (EOEF) nr. 320/75) er lavere end orienteringsprisen. Importafgifterne nedsaettes gradvis, hvis det konstateres, at markedsprisen er hoejere end orienteringsprisen.

Eksportrestitutioner: (Forordning (EOEF) nr. 805/68, artikel 18)

Hvis prisniveauet inden for Faellesskabet er hoejere end paa verdensmarkedet, kan forskellen udlignes ved en eksportrestitution. Denne restitution er ens for hele Faellesskabet, men kan differentieres alt efter bestemmelsessted.

Luxembourg: markeder: Luxembourg og Esch-s/Alzette - slagtevaegt

Omregningen fra slagte- til levende vaegt af det aritmetiske gennemsnit for noteringerne paa begge markeder sker ved
hjaelp af foelgende koefficienter:

Boeufs, g nisses, taureaux: kval. extra: 56%
kval. AA: 54%
kval. A: 52%

Vaches: kval. extra: 56%
kval. AA: 54%
kval. A: 52%
kval. B: 50%

Kalve: 60%

Nederlandene: markeder:

Voksent kvaeg: Leiden - 's Hertogenbosch - Zwolle - slagtevaegt

Kalve: Barneveld - 's Hertogenbosch - levende vaegt

Omregningen fra slagte- til levende vaegt af det aritmetiske gennemsnit for noteringerne paa de tre markeder sker ved
hjaelp af foelgende koefficienter:

Voksent kvaeg

Stieren: 1. kval.: 59% Vaarzen: 1. kval.: 58% Koeien: 1. kval.: 56%
2. kval.: 56% 2. kval.: 55% 2. kval.: 53%
3. kval.: 50%
Worstkoeien : 47%

Det forenede

Kongerige : markeder:

Voksent kvaeg:

a) Storbritannien: 36 markeder - levende vaegt

(Aberdeen - Ashford - Ayr - Banbury - Boroughbridge - Bridgnorth - Bury St. Edmonds -
Carlisle - Carmarthon - Chelmsford - Darlington - Driffield - Edingburgh - Exeter -
Gainsborough - Gisburn - Gloucester - Guildford - Kettering - Kidderminster - Lanark -
Launceston - Leicester - Llangefni - Malton - Maud - Northampton - Norwich - Perth -
Preston - Rugby - St. Asaph - Stirling - Sturminster Newton - Tyneside - Welshpool)

b) Nordirland: 4 slagterier - slagtevaegt

3 markeder - levende vaegt

(Moy - Newcy - Omagh - Whiteabbey + Belfast - Clogher - Markethill)

Omregningen af noteringerne fra slagte- til levende vaegt sker ved foelgende koefficienter:

Steers: U : 57,5% Heifers: U/L: 55,5% Steers and: 53,5%

LM: 56,0% T : 54,5% Heifers E

LH: 57,0%

T : 55,5%

Det vejede gennemsnit udregnes ved anvendelse af foelgende vejningsprocenter:

a) 85,0% for Storbritannien

b) 15,0% for Nordirland

Kalve: Smithfield - slagtevaegt

Omregningen fra slagte- til levende vaegt (X 61) sker efter, at noteringerne er forhoejet med 0,02  /lb.

IV. IMPORTPRIS

I henhold til artikel 10, stk. 1 i forordning (EOEF) nr. 805/68 og i henhold til artikel 6 i forordning (EOEF) nr. 218/73 fastsaetter Kommissionen den foerste og tredje torsdag i hver maaned en importpris for kalve og voksent kvaeg.

Denne importpris beregnes paa grundlag af tilbudspriserne franko Faellesskabets graense under hensyntagen til de mest repraesentative indkoebsmuligheder i henseende til kvalitet og kvantitet samt markedsudviklingen for disse produkter.

PRIX MOYENNES
 ORIENTAMENTO PREZOS
 GUIDE PRICES
 PREZZI DI ORIENTAMENTO
 ORIENTATIONS PREISEN
 ORIJENTACIJSKI CENI

VIANDY BOVINY
 BUNDFLEISCH
 BEEF AND VEAL
 CARNY BOVINY
 RUNDVILKES
 OKSEKØD

UC/EE/100 kg PVI

	GROS BOVINS - AUSGEWACHSENE RINDER BOVINI ADULTI - VOLWASSEN RUNDEREN	VEAUX - KILBER VITELLI - KALVEREN
29.7.1968 - 7.12.1969	66,000	91,500
8.12.1969 - 31.7.1970	68,000	91,500
1.8.1970 - 4.8.1971	68,000	91,500
5.4.1971 - 31.3.1972	72,000	94,250
1.4.1972 - 14.9.1972	75,000	94,250
15.9.1972 - 13.5.1973	78,000	96,500
1.2.1973 - 13.5.1973	<u>78,000</u> UK + IREL : 60,420 (1)	<u>96,500</u> UK + IREL : 74,850 (1)
14.5.1973 - 31.3.1974	<u>86,200</u> UK + IREL : 70,000	<u>103,750</u> UK + IREL : 84,350
1.4.1974 - 6.10.1974	IREL : <u>96,500</u> UK : <u>82,000</u> [74,500 82,000 (2)	IREL : <u>113,000</u> UK : <u>96,000</u> [90,000 96,000 (2)
7.10.1974 - 2.3.1975	<u>101,33</u> IREL + UK : 86,10	<u>118,65</u> IREL + UK : 100,80
3.3.1975 - 14.3.1976	<u>109,94</u> IREL + UK : 97,55	<u>128,74</u> IREL + UK : 114,21
15.3.1976 -	<u>118,74</u> IREL + UK : 109,81	<u>139,04</u> IREL + UK : 128,57

(1) A partir de/A decorrere dal / Vanaf : 1.2.1973
 (2) A partir de/Ab / A decorrere dal / Vanaf : 1.7.1974

BOVINS VIVANTS
LEBENDE RINDER
LIVE ADULT BOVINE ANIMALS
BOVINI VIVI
LEVENDE RUNDEREN
LEVENDE KVAEG

PRIX DE MARCHE
MARKTPREISE
MARKET PRICES
PREZZI DI MERCATO
MARKTPRIJZEN
MARKEDSPRISER

PAYS DE LA C.E.
E.G.- LAENDER
COMMUNITY - COUNTRIES
PAESE DELLA CE.
E.G.- LANDEN
E.F.- LANDE

VIANDE BOVINE
RINDFLEISCH
BEEF AND VEAL
CARNE BOVINA
RUNDVLEES
OKSERØD

100 Kg- FVI

Marchés Märkte Markets Mercati Markten Markeder	Cl. commercialisées Handelsklassen Classes marketed Cl. commercializzate Handelsklassen Handelsklasser	%	1976									
			FEB	MAR	APR	MAI						
BELGIQUE/BELGIË												
Prix d'orientation - Oriëntatieprijs			Fb	5457,4	5859,7(1)							
ANDERLECHT	Boeufs - Osses	60%	6	Fb	6382,8	6556,5	6540,0	6535,5	6420,0			
	Génisses - Vaarsen	60%	11	Fb	6350,0	6372,6	6353,3	6445,2	6370,0			
	Boeufs - Osses	55%	7	Fb	5474,1	5646,8	5530,0	5569,4	5343,3			
	Génisses - Vaarsen	55%	12	Fb	5350,0	5372,6	5355,0	5448,4	5200,0			
	Taureaux -	60%	13	Fb	6400,0	6230,7	6046,7	5858,1	5730,0			
	Stieren	55%	14	Fb	5450,0	5333,9	5258,3	5159,7	5018,3			
	Vaches - Koeien	55%	14	Fb	5101,7	5232,3	5265,0	5293,6	5176,7			
Bétail de fabrication- Fabricatievee	50%	17	Fb	4391,4	4464,5	4428,3	4374,2	4083,3				
Moyenne pondérée toutes classes Gewogen gemiddelde alle klassen		100		Fb	5378,7	5401,6	5347,7	5318,7	5144,9			
				UC-BE	108,355	109,374	108,366	107,779	104,256			
DANMARK												
Orienteringspris			DKR	833,16	899,85(1)							
KØBENHAVN (Noterings- center)	Stude	PRIMA	1,1	DKR	704,31	719,36	737,33	743,55	756,50			
		1. KL.	0,7	DKR	678,28	694,36	712,33	718,55	731,50			
	2. KL.	0,2	DKR	653,28	669,36	687,33	693,55	706,50				
		PRIMA	6,2	DKR	669,57	695,24	702,33	703,95	721,17			
	Kvier	1. KL.	2,8	DKR	654,57	680,24	687,33	688,95	706,17			
		2. KL.	1	DKR	639,57	665,24	672,33	673,95	691,17			
	Køer met Kalvetaender	PRIMA	3,3	DKR	619,14	648,23	654,67	659,27	700,33			
		1. KL.	3,7	DKR	596,64	625,73	632,17	636,21	678,33			
	Køer	1. KL.	14,6	DKR	613,28	643,23	649,67	653,71	693,67			
		2. KL.	7,9	DKR	598,71	628,63	632,17	637,66	678,67			
		3. KL.	6,0	DKR	554,14	586,13	589,67	594,84	632,58			
		4. KL.	3,5	DKR	469,74	501,15	504,67	509,52	544,58			
	Tyre	PRIMA	2,4	DKR	760,00	790,97	830,50	818,23	825,00			
		1. KL.	0,9	DKR	740,00	770,97	805,67	793,23	800,00			
2. KL.	0,2	DKR	720,00	750,97	785,67	773,23	780,00					
	PRIMA	22,4	DKR	797,67	825,40	844,50	838,31	850,17				
Ungtyre. 220-500 Kg	1. KL.	19,1	DKR	767,67	795,40	814,50	808,31	819,67				
	2. KL.	2,0	DKR	732,67	760,40	779,50	773,31	783,67				
Vejet gennemsnit alle klasser		100		DKR	687,32	715,76	728,54	727,62	751,18			
				RE	90,696	94,448	96,135	96,013	99,123			
BR DEUTSCHLAND												
Orientierungspreis			DM	393,45	413,31(1)							
Ø 13 MAERKTE	Ochsen	K1. A	1,5	DM	371,72	379,17	374,68	369,51	376,03			
		K1. B	0,5	DM	347,30	354,56	350,42	346,50	352,97			
	Bullen	K1. A	30,1	DM	401,75	411,30	408,66	399,08	393,63			
		K1. B	10,1	DM	325,08	344,04	379,66	371,93	366,81			
		K1. C	1,2	DM	336,96	344,40	346,06	339,21	323,79			
	Kühe	K1. A	6,6	DM	324,54	329,62	326,83	321,65	323,22			
		K1. B	18,9	DM	306,01	308,52	308,15	303,08	303,16			
		K1. C	9,0	DM	271,44	273,73	271,32	267,13	266,75			
		K1. D	1,4	DM	227,74	228,32	224,70	223,04	219,21			
	Färsen	K1. A	14,9	DM	354,81	361,49	360,75	353,96	353,44			
		K1. B	5,7	DM	331,12	338,90	336,47	327,62	321,03			
		K1. C	0,7	DM	308,10	310,18	314,98	314,62	315,52			
	Gewogener Durchschnitt aller Klassen		100		DM	348,95	355,40	353,37	346,36	344,28		
				RE	97,507	101,744	101,518	99,505	98,907			

(1) A partir du 15.3.1976

BOVINS VIVANTS
LEBENDE RINDER
LIVE ADULT BOVINE ANIMALS
BOVINI VIVI
LEVENDE RUNDEREN
LEVENDE KVAEG

PRIX DE MARCHÉ
MARKTPREISE
MARKET PRICES
PREZZI DI MERCATO
MARKTPRIJZEN
MARKEDSPRISER

PAYS DE LA C.E.
E.G.- LAENDER
COMMUNITY - COUNTRIES
PAESE DELLA CE.
E.G.- LANDE
E.F.- LANDE

VIANDE BOVINE
RINDFLEISCH
BEEF AND VEAL
CARNE BOVINA
RUNDVLEES
OKSEKØD

100 Kg- PVI

Marchés Märkte Markets Mercati Markten Markeder	Cl. commercialisées Handelsklassen Classes marketed Cl. commercializzate Handelsklassen Handelsklasser	%	1976													
			JUN			JUL				AUG						
			11-17	18-24	25-1	2-8	9-15	16-22	23-29	30-5	6-12	13-19				
BELGIQUE/BELGIË																
Prix d'orientation - Oriëntatieprijs			Fb	5859,7												
ANDERLECHT	Boeufs - Ossen	60%	6	Fb	6400,0	6400,0	6250,0	6050,0	6300,0							
	Génisses - Vaarzen	60%	11	Fb	6350,0	6350,0	6200,0	6050,0	6250,0							
	Boeufs - Ossen	55%	7	Fb	5300,0	5300,0	5100,0	4900,0	5100,0							
	Génisses - Vaarzen	55%	12	Fb	5150,0	5150,0	4900,0	4500,0	4800,0							
	Taureaux - Stieren	60%	13	Fb	5650,0	5750,0	5600,0	5600,0	5800,0							
	Vaches - Koeien	55%	14	Fb	4950,0	5000,0	4900,0	4800,0	5000,0							
	Vaches - Koeien	55%	14	Fb	5150,0	5150,0	4950,0	4800,0	5000,0							
Bétail de fabrication- Fabricatievees	50%	17	Fb	4050,0	4050,0	3800,0	3650,0	3850,0								
		6	Fb	3250,0	3250,0	3050,0	2950,0	3150,0								
Moyenne pondérée toutes classes Gewogen gemiddelde alle klassen			100	Fb	5103,5	5123,5	4938,0	4781,0	4496,0							
			UC-RE	103,417	103,823	100,064	96,882	101,239								
DANMARK																
Oriënteringspris			DKR	899,85												
KØBENHAVN (Noterings- center)	Stude	PRIMA	1,1	DKR	750,00	765,00	765,00	755,00	745,00							
		1. KL.	0,7	DKR	725,00	740,00	740,00	730,00	720,00							
		2. KL.	0,2	DKR	700,00	715,00	715,00	705,00	695,00							
	Kvier	PRIMA	6,2	DKR	712,50	732,50	732,50	722,50	707,50							
		1. KL.	2,8	DKR	697,50	717,50	717,50	707,50	692,50							
		2. KL.	1	DKR	682,50	702,50	702,50	692,50	677,50							
	Køer met Kalvetsender	PRIMA	3,3	DKR	690,00	715,00	715,00	705,00	680,00							
		1. KL.	3,7	DKR	667,50	692,50	692,50	682,50	657,50							
			14,6	DKR	685,00	705,00	705,00	690,00	660,00							
	Køer	1. KL.	14,6	DKR	670,00	690,00	690,00	665,00	635,00							
		2. KL.	3,9	DKR	622,00	642,00	642,00	617,00	587,00							
		3. KL.	6,0	DKR	597,50	617,50	617,50	592,50	562,50							
		4. KL.	3,5	DKR	572,50	592,50	592,50	567,50	537,50							
	Tyre	PRIMA	2,4	DKR	825,00	825,00	825,00	815,00	795,00							
		1. KL.	0,9	DKR	800,00	800,00	800,00	790,00	770,00							
2. KL.		0,2	DKR	780,00	780,00	780,00	770,00	750,00								
Ungtyre. 220-500 Kg	PRIMA	22,4	DKR	847,50	852,50	852,50	847,50	827,50								
	1. KL.	19,1	DKR	817,50	822,50	820,00	810,00	792,50								
	2. KL.	2,0	DKR	782,50	787,50	780,00	770,00	750,00								
Vejet gennemsnit alle klasser			100	DKR	745,57	758,36	757,64	744,95	722,37							
			RE	98,382	100,069	99,975	98,300	95,321								
BR DEUTSCHLAND																
Orientierungspreis			DM	413,31												
Ø 13 MAERKTE	Ochsen	K1. A	1,5	DM	386,10	374,40	357,10	340,90	352,20							
		K1. B	0,5	DM	366,00	350,20	325,20	302,80	325,00							
	Bullen	K1. A	30,1	DM	406,70	391,00	361,30	353,40	361,00							
		K1. B	10,1	DM	382,10	364,00	328,70	316,90	326,50							
		K1. C	1,2	DM	340,50	314,00	291,80	287,90	299,70							
	Kühe	K1. A	6,6	DM	336,90	319,40	292,00	276,20	282,90							
		K1. B	18,9	DM	319,10	299,80	265,00	250,40	262,50							
		K1. C	9,0	DM	283,20	263,10	228,30	215,40	223,40							
		K1. D	1,4	DM	240,10	208,90	174,10	166,60	183,20							
	Färsen	K1. A	14,9	DM	363,10	353,60	327,70	309,80	314,20							
		K1. B	5,1	DM	345,50	329,50	296,60	276,90	287,10							
		K1. C	0,7	DM	338,10	306,70	266,40	264,30	262,20							
	Gewogener Durchschnitt aller Klassen			100	DM	358,20	341,57	310,59	297,87	306,39						
				RE	102,906	98,130	89,230	85,574	88,022							

BOVINS VIVANTS
LEBENDE RINDER
LIVE ADULT BOVINE ANIMALS
BOVINI VIVI
LEVENDE RUNDEREN
LIFE CATTLE

PRIX DE MARCHÉ
MARKTPREISE
MARKET PRICES
PREZZI DI MERCATO
MARKTPRIJZEN
MARKEDSPRISER

PAYS DE LA CE.
EG. - LAENDER
COMMUNITY - COUNTRIES
PAESE DELLA CE.
E.C.-LANDEN
E.F.-LANDE

VIANDE BOVINE
RINDFLEISCH
BEEF AND VEAL
CARNE BOVINA
RUNDVLEES
ORSEKØD

100 kg - PVI

Marchés Märkte Markets Mercati Markten Markeder	Cl. commercialisées Handelsklassen Classes marketed Cl. commercializzati Handelsklassen Handelsklasser	%	1976											
			FEB	MAR	APR	MAI	JUN	JUL	AUG	SEP	OCT	NOV		
FRANCE														
Prix d'orientation			Ff	619,31	659,50(2) 668,88(3)									
Ø 16MARCHES	Boeufs	F	3	Ff	786,83	789,68	812,27	829,27	819,53					
		R	6	Ff	711,30	718,36	737,62	744,79	725,90					
		A	8	Ff	647,60	653,98	664,98	670,94	643,50					
	Génisses	N	6	Ff	568,41	575,16	583,86	589,15	562,96					
		F	1	Ff	880,55	876,97	889,80	911,88	922,05					
		R	3	Ff	744,47	750,45	766,89	778,17	754,34					
	Vaches	A	6	Ff	647,86	654,60	670,14	679,76	640,89					
		N	4	Ff	532,09	541,19	559,20	571,94	539,99					
		R	4	Ff	696,38	709,07	737,01	741,31	711,10					
		A	10	Ff	585,18	594,35	619,54	624,51	589,70					
	C	20	Ff	502,27	516,79	538,66	545,52	497,04						
		9	Ff	422,07	431,27	450,12	452,73	406,81						
		E	4	Ff	308,66	316,33	326,91	329,66	299,42					
		R	1	Ff	645,80	647,68	654,00	643,68	624,65					
	Taureaux	A	1	Ff	601,00	604,04	609,00	598,34	579,57					
		R	1	Ff	782,10	774,58	776,94	771,52	769,48					
	Jeunes bovins	F	3	Ff	705,85	701,07	704,32	699,87	694,90					
		A	6	Ff	650,48	645,71	649,56	647,32	641,09					
N		4	Ff	597,54	595,33	598,30	546,13	590,43						
Moyenne pondérée toutes classes			100	Ff	585,04	592,30	608,52	613,67	583,02					
				UC	103,857	105,816	108,025	108,939	103,498					
IRELAND														
Guide price				L. cwt	28,660	32,882(2)								
Ø 5 MARKETS	Heifers	I	8	L. cwt	23,575	24,827	25,939	26,471	26,023					
		II	13	L. cwt	23,167	24,522	25,591	25,792	25,197					
		III	4	L. cwt	21,006	22,007	22,750	23,594	23,094					
	Steers	I	16	L. cwt	25,168	26,627	27,349	27,535	27,878					
		II	15	L. cwt	24,765	26,381	27,463	27,549	27,986					
		III	12	L. cwt	25,218	27,355	28,702	28,609	29,011					
		IV	4	L. cwt	23,785	24,841	26,204	26,718	27,034					
		V	3	L. cwt	21,257	23,963	25,619	25,706	25,546					
	Cows	I	9	L. cwt	19,454	20,401	21,485	22,162	21,910					
		II	13	L. cwt	16,607	17,617	18,494	19,214	19,148					
		III	3	L. cwt	13,581	14,232	15,456	15,536	15,424					
	Weighted average all classes			1)	100	L. cwt	22,412	23,820	24,870	25,184	25,193			
					U.A	88,674	89,111	91,982	93,031	93,060				
ITALIA														
Prezzo di orientamento				Lit	94.219	107.460(2)		114.347(4)						
Ø FIR., MAC., PAD., REG.-EMI., e ROMA	Vitel- loni	1a qual.	29	Lit	121.373	124.666	127.091	127.241	127.802					
		2a qual.	24	Lit	106.898	110.783	112.481	111.992	112.018					
Ø CHIVASSO, MODENA e ROMA	Buoi	1a qual.	9	Lit	91.954	93.291	95.040	94.637	96.244					
		2a qual.	11	Lit	71.080	72.295	73.886	73.519	74.980					
Ø CREMONA, MODENA, MACERATA e ROMA	Vacche	1a qual.	8	Lit	90.136	94.889	99.423	100.922	103.511					
		2a qual.	13	Lit	71.869	76.905	81.110	82.428	84.410					
Ø CHIVASSO, CREMONA		3a qual.	6	Lit	53.060	55.879	60.150	62.871	61.967					
Media ponderata tutte classi			100	Lit	96.686	100.031	102.640	102.944	103.828					
				UC	112,819	111,320	111,583	106,899	107,818					

- (1) A partir du 1.2.1973 : appli ation des dispositions du Regl. (CEE) no. 181/73
Ab 1.2.1973 : Anwendung der Bestimmungen der Verordn. (EWG) no. 181/73
From 1.2.1973 : application of regulation (EEC) no. 181/73
A partire dal 1.2.1973 : applicazione delle disposizioni del Regol. (CEE) no. 181/73
Vanaf 1.2.1973 : toepassing van de bepalingen van verordn. (EEG) no. 181/73
Gyldig fra 1.2.1973 : anvendelse af bestemmelserne i forordning (EØF) nr. 181/73

(2) A partir du 15.3.1976

(3) A partir du 25.3.1976

(4) A partir du 3.5.1976

BOVINS VIVANTS
LEBENDE RINDER
LIVE ADULT BOVINE ANIMALS
BOVINI VIVI
LEVENDE RUNDEREN
LIFE CATTLE

PREX DE MARCHÉ
MARKTPREISE
MARKET PRICES
PREZZI DI MERCATO
MARKTPRIJZEN
MARKEDSPRISER

PAYS DE LA CE.
EG. - LAENDER
COMMUNITY - COUNTRIES
PAESE DELLA CE.
E.C.-LANDE
E.F.-LANDE

VIANDE BOVINE
RINDFLEISCH
BEEF AND VEAL
CARNE BOVINA
RUNDVLEES
OKSEXØD

100 kg - FVI

Marchés Märkte Markets Mercati Markten Markeder	Cl. commercialisées Handelsklassen Classes marketed Cl. commercializzato Handelsklassen Handelsklasser	%	1976											
			JUN			JUL								
			11-17	18-24	25-1	2-8	9-15	16-22	23-29	30-5				
FRANCE														
Prix d'orientation			Ff	668,88										
Ø16 MARCHES	Boeufs	F	3	Ff	826,00	816,00	800,00	784,00	795,00					
		R	6	Ff	727,90	717,75	708,24	698,58	703,73					
		A	8	Ff	645,40	627,20	622,35	615,63	630,56					
	Génisses	F	6	Ff	559,53	550,44	548,55	541,49	558,71					
		R	1	Ff	930,00	930,00	903,43	891,43	897,43					
		A	3	Ff	752,07	734,67	743,13	730,08	740,23					
	Vaches	R	6	Ff	646,80	618,80	608,68	594,46	612,98					
		A	4	Ff	531,52	511,07	503,12	490,25	505,02					
		R	4	Ff	727,70	691,60	670,97	666,09	683,19					
		A	10	Ff	590,63	571,73	568,35	556,65	571,50					
		N	20	Ff	499,20	475,15	468,35	458,99	477,01					
		C	9	Ff	414,00	382,80	376,64	365,12	378,56					
	Taureaux	R	4	Ff	297,64	286,71	281,25	271,61	279,96					
		A	1	Ff	628,00	622,00	605,25	593,25	604,50					
	Jeunes bovins	R	1	Ff	581,45	577,10	558,73	549,71	559,38					
		A	1	Ff	768,80	770,66	773,14	770,66	773,14					
		R	3	Ff	696,00	693,80	696,00	692,40	693,60					
		A	6	Ff	641,48	640,32	640,32	639,16	638,00					
Moyenne pondérée toutes classes			100	Ff	585,57	567,98	561,85	552,83	565,28					
				UC	103,950	100,828	99,740	98,139	100,349					
IRELAND														
Guide price			L. cwt	32,882										
Ø 5 MARKETS	Heifers	I	8	L. cwt	26,170	26,570	25,760	25,840	26,890					
		II	13	L. cwt	25,660	25,240	24,900	24,610	25,160					
		III	4	L. cwt	23,230	23,440	23,170	23,390	23,320					
	Steers	I	16	L. cwt	27,640	28,170	28,030	26,960	27,570					
		II	15	L. cwt	28,230	28,050	28,100	27,070	27,870					
		III	12	L. cwt	29,270	29,370	29,320	28,570	29,300					
		IV	4	L. cwt	27,000	27,170	27,580	26,570	26,770					
		V	3	L. cwt	25,540	25,790	25,210	24,610	25,290					
	Cows	I	9	L. cwt	22,160	22,380	21,660	20,300	20,660					
		II	13	L. cwt	19,350	19,740	19,510	18,310	18,280					
		III	3	L. cwt	14,780	15,790	15,750	13,940	14,600					
	Weighted average all classes			1)	L. cwt	25,327	25,498	25,261	24,431	24,966				
				U.A	93,509	94,080	93,288	90,517	92,303					
ITALIA														
Prezzo di orientamento			Lit	114,347										
Ø FIR., MAC., PAD., REG.-EMI., e ROMA	Vitel- loni	1a qual.	29	Lit	127,946	127,862	128,281	128,532	130,626					
		2a qual.	24	Lit	112,130	112,130	112,465	112,465	114,391					
Ø CHIVASSO, MODENA e ROMA	Buoi	1a qual.	9	Lit	96,335	96,335	96,335	96,335	96,335					
		2a qual.	11	Lit	75,063	75,063	75,063	75,063	75,063					
Ø CREMONA, MODENA, MACERATA e ROMA	Vacche	1a qual.	8	Lit	103,762	103,650	103,538	101,082	100,356					
		2a qual.	13	Lit	84,865	84,419	83,972	81,739	79,394					
Ø CHIVASSO, CREMONA		3a qual.	6	Lit	62,500	61,000	60,500	56,500	51,500					
Media ponderata tutte classi			100	Lit	104,026	103,845	103,949	103,295	103,702					
				UC	108,022	107,834	107,943	107,264	107,686					

1) Voir foot-note page 73 / Sie Fussnote Seite 73 / See footnote page 73 / Vedi nota pag 73 / Zie voetnoot blz. 73 / Se fodnote Side 73.

BOVINS VIVANTS
LEBENDE RINDER
LIVE ADULTE BOVINE ANIMALS
BOVINI VIVI
LEVENDE RUNDEREN
LEVENDE KVAEG

PRIX DE MARCHÉ
MARKTPREISE
MARKET PRICES
PREZZI DI MERCATO
MARKTPRIJZEN
MARKEDSPRISER

PAYS DE LA C.E.
F.G.- LAENDER
COMMUNITY - COUNTRIES
PAESI DELLA C.E.
E.G.-LANDEN
E.F.-LANDE

VIANDE BOVINE
RINDFLEISCH
BEEF AND VEAL
CARNE BOVINA
RUNDVLEES
OKSEKØD

100 kg-PVT

MARCHES MAERKTE MARKETS MERCATI MARKTEN MARKEDER	Cl. commercialisées Handelsklassen Classes marketées Cl. commercializzate Handelsklassen Handelsklasser	%	1976											
			FEB	MAR	APR	MAI	JUN	JUL	AUG	SEP	OCT	NOV		
L U X E M B O U R G														
Prix d'orientation			Flux	5457,4	5859,7(2)									
Ø LUXEMBOURG- ESCH-ALZETTE	Boeufs, gés-Cl. Extra nissés, taureaux Cl.AA Cl.A	65	Flux	5209,3	5675,8	5733,2	5678,9	5372,6						
		11	Flux	4805,5	5149,2	5243,9	5330,7	5002,6						
		1	Flux	4456,8	4673,5	4657,2	4910,0	4685,8						
	Vaches Cl. Extra Cl. AA Cl. A Cl. B	2	Flux	5003,6	5393,0	5565,5	5541,4	5486,5						
		5	Flux	4584,3	4913,0	4976,5	4956,7	4682,7						
		12	Flux	4301,7	4531,5	4547,5	4530,5	4317,4						
		4	Flux	3989,1	4209,7	4195,2	4181,9	3985,4						
Moyenne pondérée toutes classes			100	Flux	4964,2	5368,1	5423,6	5396,4	5110,7					
				UC	100,005	108,701	109,904	109,352	103,564					
N E D E R L A N D														
Orientatieprijs			Fl	375,86	404,04(2)									
Ø LEIDEN 'S HERTOGEN- BOSCH-ZWOLLE	Stieren	1e Kwal.	10	Fl	402,77	406,33	402,08	394,76	388,23					
		2e Kwal.	7	Fl	356,73	360,39	356,25	349,09	346,12					
	Vaarzen	1e Kwal.	12	Fl	373,09	382,84	385,44	383,69	376,97					
		2e Kwal.	8	Fl	320,62	330,09	330,86	327,53	320,19					
	Koeien	1e Kwal.	13	Fl	355,58	363,20	364,17	364,12	358,94					
		2e Kwal.	34	Fl	303,26	310,90	309,53	305,90	299,92					
		3e Kwal.	11	Fl	261,85	268,69	266,06	261,82	255,95					
Worstkoeien			5	Fl	228,11	234,25	234,44	233,37	225,22					
Gewogen gemiddelde aller classes			100	Fl	325,21	332,40	331,44	327,97	321,95					
				RE	95,125	97,629	97,405	96,384	94,617					
U N I T E D K I N G D O M														
Guide price			L. cwt	28,228	31,776(2)									
GREAT BRITAIN Ø 36 MARKETS	Steers	Light	19	L. cwt	23,814	24,665	25,802	26,967	28,554					
		Medium	22	L. cwt	23,674	24,469	25,804	26,780	28,244					
	Heifers	Heavy	10	L. cwt	23,382	24,418	25,590	26,626	27,744					
		Light	13	L. cwt	23,108	24,050	25,100	26,386	27,558					
		Med./Res	12	L. cwt	23,296	24,175	25,196	26,244	27,131					
	Cows	I	10	L. cwt	20,126	20,759	21,957	22,193	21,822					
		II	8	L. cwt	17,646	18,376	19,238	19,383	19,272					
		III	6	L. cwt	15,276	15,654	16,139	16,314	16,257					
				100	L. cwt	22,212	23,024	24,128	25,006	25,951				
	NORTHERN IRELAND Ø 3 MARKETS + 4 ABATTOIRS	Steers	U	5	L. cwt	23,456	24,652	25,866	26,461	26,897				
			LM	23	L. cwt	22,717	24,325	25,079	25,736	26,741				
			LH	19	L. cwt	23,227	24,769	25,544	26,204	27,272				
T			22	L. cwt	22,496	24,095	24,847	25,476	26,436					
Heifers		U/L	9	L. cwt	21,765	23,251	23,405	24,687	25,387					
		T	7	L. cwt	21,340	22,799	23,085	24,195	24,923					
Steers and H.F.			5	L. cwt	21,218	22,795	23,366	24,272	24,860					
Cows			10	L. cwt	17,447	17,980	19,387	19,820	19,557					
			100	L. cwt	22,018	23,461	24,210	24,937	25,721					
GREAT BRITAIN			85	L. cwt	22,212	23,024	24,128	25,006	25,951					
NORTHERN IRELAND			15	L. cwt	22,018	23,461	24,210	24,937	25,721					
Weighted average all classes (1)			100	L. cwt	22,183	23,090	24,140	24,996	25,917					
				U.A	89,049	89,169	92,352	95,310	98,491					

(1) Voir foot-note page 73 / Siehe Fussnote Seite 73 / See footnote page 73 / Vedi nota pag 73 / Zie voetnoot blz. 73 / Se fodnote Side 73.

(2) A partir du 15.3.1976.

BOVINS VIVANTS
LEBENDE RINDER
LIVE ADULT BOVINE ANIMALS
BOVINI VIVI
LEVENDE RUNDEREN
LEVENDE KVAEG

PRIX DE MARCHÉ
MARKTPREISE
MARKET PRICES
PREZZI DI MERCATO
MARKTPRIJZEN
MARKEDSPRISER

PAYS DE LA C.E.
F.G.- LAENDER
COMMUNITY - COUNTRIES
PAESI DELLA C.E.
E.G.-LANDE
E.F.-LANDE

VIANDE BOVINE
RINDFLEISCH
BEEF AND VEAL
CARNE BOVINA
RUNDVLEES
OKSEKØD

100 kg-PVI

MARCHES MAERKTE MARKETS MERCATI MARKTEN MARKEDER	Cl. commercialisées Handelsklassen Classes marketed Cl. commercializzate Handelsklassen Handelsklasser	%	1976										
			JUN					JUL					
			11-17	18-24	25-1	2-8	9-15	16-22	23-29	30-5			
L U X E M B O U R G													
Prix d'orientation			Flux	5859,7									
Ø LUXEMBOURG- ESCH-ALZETTE	Boeufs, gd-nisées, taureaux	Cl. Extra	65	Flux	5476,8	5339,6	4989,6	4835,6	4810,4				
		Cl. AA	11	Flux	5086,8	4924,8	4563,0	4320,0	4422,6				
	Vaches	Cl. A	1	Flux	4888,0	4698,2	4162,6	4058,6	4162,6				
		Cl. Extra	2	Flux	5460,0	5507,6	5264,0	5059,6	4376,4				
		Cl. AA	5	Flux	4843,8	4506,3	4341,6	4109,4	4176,9				
		Cl. A	12	Flux	4440,8	4258,8	3936,4	3653,0	3764,8				
Moyenne pondérée toutes classes	Cl. B	4	Flux	4130,0	3900,0	3607,5	3417,5	3575,0					
		100	Flux	5217,8	5062,0	4725,8	4540,7	4546,0					
			UC	107,734	102,576	95,764	92,012	92,121					
N E D E R L A N D													
Orientatieprijs			Fl	404,04									
Ø LEIDEN 'S HERTOGEN- BOSCH-ZWOLLE	Stieren	1e Kwal.	10	Fl	387,24	384,68	383,70	384,68	382,91				
		2e Kwal.	7	Fl	345,52	343,47	343,47	344,40	342,70				
	Vaarzen	1e Kwal.	12	Fl	379,32	371,39	366,17	356,12	352,45				
		2e Kwal.	8	Fl	322,85	314,97	309,28	299,20	296,63				
	Koeien	1e Kwal.	13	Fl	361,39	353,73	347,95	336,75	332,64				
		2e Kwal.	34	Fl	302,63	294,86	289,03	277,54	273,48				
3e Kwal.		11	Fl	258,00	251,00	247,00	237,17	232,17					
Gewogen gemiddelde aller klassen	Worstkoeien	5	Fl	226,76	220,59	217,30	207,11	201,79					
		100	Fl	323,85	317,15	312,63	303,83	300,16					
			RE	95,173	93,206	91,878	89,291	88,212					
U N I T E D K I N G D O M													
Guide price			L. cwt	31,776									
GREAT BRITAIN Ø 36 MARKETS	Steers	Light	19	L. cwt	27,930	28,620	28,570	27,580	27,660				
		Medium	22	L. cwt	27,690	28,350	28,230	27,190	27,210				
	Heifers	Heavy	10	L. cwt	27,170	27,860	27,540	26,490	27,080				
		Light	13	L. cwt	27,000	27,730	27,260	26,420	26,370				
	Cows	Med./Hea	12	L. cwt	26,620	27,190	26,780	26,120	26,140				
		I	10	L. cwt	22,140	21,250	20,290	19,670	19,880				
		II	8	L. cwt	19,590	18,770	18,060	17,400	17,590				
		III	6	L. cwt	16,700	16,170	15,080	14,000	14,500				
			100	L. cwt	25,603	25,925	25,529	24,639	24,780				
	NORTHERN IRELAND Ø 3 MARKETS + 4 ABATTOIRS	Steers	U	5	L. cwt	26,640	27,160	27,560	27,120	27,120			
LM			23	L. cwt	27,030	26,890	26,820	25,860	25,050				
LH			19	L. cwt	27,540	27,410	27,300	26,110	25,460				
T			22	L. cwt	26,660	26,640	26,510	25,550	24,810				
Heifers		U/L	9	L. cwt	25,540	25,660	25,700	24,210	24,050				
		T	7	L. cwt	25,040	25,100	25,080	23,840	23,470				
Steers and He			5	L. cwt	24,970	24,910	24,960	23,970	23,100				
		Cows	10	L. cwt	20,470	19,910	17,970	17,800	17,570				
		100	L. cwt	25,994	25,914	25,679	24,712	24,133					
GREAT BRITAIN			85	L. cwt	25,603	25,925	25,529	24,639	24,780				
NORTHERN IRELAND			15	L. cwt	25,994	25,914	25,679	24,712	24,133				
Weighted average all classes 1)			100	L. cwt	25,662	25,923	25,552	24,650	24,683				
			U.A	97,611	98,513	97,231	94,114	94,228					

1) Voor foot-note page 73 / Siehe Fussnote Seite 73 / See footnote page 73 / Vedi nota pag 73 / Zie voetnoot blz. 73 / Se Footnote Side 73.

VEAUX VIVANTS
LEBENDE KÄLBER
LIVE CALVES
VITELLI VIVI
LEVENDE KALVEREN
LEVENDE KALVE

PRIX DE MARCHÉ
MARKTPREISE
MARKET PRICES
PREZZI DI MERCATO
MARKTPRIJZEN
MARKEDSPRISER

PAYS DE LA C.E.
E.G.-LÄNDER
COMMUNITY - COUNTRIES
PAESI DELLA C.E.
E.G.-LÄNDER
E.F.-LÄNDER

VIANDE BOVINE
RINDFLEISCH
BEEF AND VEAL
CARNE BOVINA
RUNDVLEES
OKSEKØD

100 Kg- PVI

Marchés Märkte Markets Mercati Markten Markeder	Qualités Qualitäten Qualities Qualità Kwaliteiten Kvaliteter	%	1976											
			FEB	MAR	APR	MAI	JUN	JUL	AUG	SEP	OCT	NOV		
BELGIQUE - BELGIË														
Prix d'orientation - Orientatieprijis			Fb	6390,7		6861,4(1)								
ANDERLECHT	Extra blancs-bijz.goed	2	Fb	10619,0	9824,2	9953,3	10059,7	9688,3						
	Bons-goed	7	Fb	9070,7	8316,1	8628,3	8751,6	8480,0						
	Ordinaires-gewone	76	Fb	7606,9	6790,3	7181,7	7364,5	7303,3						
	Médiocres-middelmatige	15	Fb	6375,9	5801,6	6226,7	6258,1	6320,8						
Moyenne pondérée Gewogen gemiddelde			100	Fb	7585,0	6809,5	7195,1	7349,6	7286,0					
			UC-RE	152,798	137,877	145,802	148,931	147,644						
DANMARK														
Orienteringspris			DKR	975,63		1053,68(1)								
KØBENHAVN (Noterings- center)	Kalve	Prima	20	DKR	795,17	822,90	842,00	835,81	847,67					
			50	DKR	765,17	792,90	812,00	805,81	817,67					
			30	DKR	730,17	757,90	777,00	770,81	782,67					
Vejet gennemsnit			100	DKR	760,67	788,40	807,50	801,31	813,17					
			RE	100,376	104,034	106,554	105,737	107,304						
BR DEUTSCHLAND														
Orientierungspreis			DM	460,73		483,98(1)								
Ø 13 MAERKTE	Kl. A	49,7	DM	601,68	594,13	575,34	556,89	551,34						
			DM	577,62	568,23	550,66	510,03	507,21						
			DM	525,89	504,50	489,41	448,70	453,75						
			DM	415,72	398,04	334,88	332,31	321,01						
Gewogener Durchschnitt			100	DM	578,70	568,46	549,41	520,78	517,41					
			RE	161,705	162,718	157,840	149,614	148,645						
FRANCE														
Prix d'orientation			Ff	725,21		772,25(1) 283,24(2)								
PARIS (centre de cotation)	Blanc	F	3	Ff	1265,72	1251,66	1254,00	1257,41	1233,10					
			3	Ff	1159,06	1139,92	1139,20	1141,37	1115,73					
			5	Ff	1042,17	1018,20	1018,24	1009,76	975,47					
	Rose clair	R	9	Ff	1066,95	1026,52	1007,92	998,07	965,42					
			A	15	Ff	991,66	949,24	930,46	921,12	887,30				
			N	8	Ff	915,26	870,00	847,70	836,52	800,15				
	Rosé	R	11	Ff	1006,83	968,05	951,83	941,54	908,84					
			A	16	Ff	945,48	903,84	884,58	872,32	837,46				
			N	9	Ff	872,07	830,32	813,72	805,28	772,32				
	Rouge	A	12	Ff	850,64	813,24	800,21	791,84	755,99					
			9	Ff	792,99	754,76	740,56	733,39	698,72					
			N	9	Ff	792,99	754,76	740,56	733,39	698,72				
Moyenne pondérée			100	Ff	956,81	918,38	902,84	894,01	860,31					
			UC	169,852	164,084	160,272	158,704	152,723						

1) A partir du 15.3.76 .
2) A partir du 25.3.76 .

VEAUX VIVANTS
LEBENDE KÄLBER
LIVE CALVES
VITELLI VIVI
LEVENDE KALVEREN
LEVENDE KALVE

PRIX DE MARCHÉ
MARKTPREISE
MARKET PRICES
PREZZI DI MERCATO
MARKTPRIJZEN
MARKEDSPRISER

PAYS DE LA C.E.
E.G.-LAENDER
COMMUNITY - COUNTRIES
PAESI DELLA C.E.
E.G.-LANDEN
E.F.-LANDE

VIANDE BOVINE
RINDFLEISCH
BEEF AND VEAL
CARNE BOVINA
RUNDVLEES
OKSEKØD

100 Kg- FVI

Marchés Märkte Markets Mercati Markten Markeder	Qualités Qualitäten Qualities Qualità Kvaliteiten Kvaliteter		%	1976									
				JUN					JUL				
				11-17	18-24	25-1	2-8	9-15	16-22	23-29	30-5		
BELGIQUE - BELGIË													
Prix d'orientation - Oriëntatieprijs			Fb	6861,4									
ANDERLECHT	Extra blancs-bijz.goed	2	Fb	9800,0	9500,0	8950,0	8700,0	9000,0					
	Bons-goed	7	Fb	8600,0	8300,0	7650,0	7500,0	7850,0					
	Ordinaires-gewone	76	Fb	7400,0	7200,0	6500,0	6450,0	6900,0					
	Médiocres-middelmatige	15	Fb	6400,0	6250,0	5750,0	5700,0	6100,0					
Moyenne pondérée Gewogen gemiddelde			100	Fb	7382,0	7180,5	6517,0	6456,0	6888,5				
			UC-RE	149,589	145,506	132,060	130,824	139,589					
DANMARK													
Oriënteringspris			DKR	1053,68									
KØBENHAVN (Noterings- center)	Kalve	Prima	20	DKR	845,00	850,00	850,00	850,00	832,50				
		1. Kl.	50	DKR	815,00	820,00	820,00	820,00	802,50				
		2. Kl.	30	DKR	780,00	785,00	785,00	785,00	765,00				
Vejret gennemsnit			100	DKR	810,50	815,50	815,50	815,50	797,25				
			RE	106,950	107,610	107,610	107,610	105,202					
BR DEUTSCHLAND													
Orientierungspreis			DM	483,98									
Ø 13 MAERKTE	Kl. A	49,7	DM	554,60	556,50	538,80	522,90	512,10					
	Kl. B	34,8	DM	517,60	505,40	491,00	472,90	466,90					
	Kl. C	12,9	DM	450,00	473,80	437,20	411,90	390,90					
	Kl. D	2,6	DM	315,00	314,10	336,60	286,30	278,00					
Gewogener Durchschnitt			100	DM	522,00	521,75	503,80	485,03	474,65				
			RE	149,964	149,891	144,736	139,343	136,360					
FRANCE													
Prix d'orientation			Ff	783,24									
PARIS (centre de cotation)	Blanc	F	3	Ff	1240,80	1224,30	1214,40	1191,30	1184,70				
		R	3	Ff	1123,20	1107,20	1097,60	1075,20	1062,40				
		A	5	Ff	983,74	967,20	952,74	925,87	917,60				
	Rose clair	R	9	Ff	972,80	960,00	944,64	908,80	897,28				
		A	15	Ff	895,28	880,40	866,76	827,08	813,44				
		N	8	Ff	810,00	792,00	777,00	736,50	724,50				
	Rosé	R	11	Ff	916,48	903,68	887,04	847,36	833,28				
		A	16	Ff	844,44	832,04	815,92	776,24	763,84				
		N	9	Ff	780,00	766,80	751,20	712,80	699,60				
	Rouge	A	12	Ff	765,08	750,20	731,60	690,68	678,28				
		N	9	Ff	708,00	693,60	673,20	633,60	620,40				
	Moyenne pondérée			100	Ff	868,40	854,12	838,30	800,53	788,09			
			UC	154,159	151,623	148,815	142,110	139,902					

VEAUX VIVANTS
LEBENDE KALBER
LIVRE CALVES
VITELLI VIVI
LEVENDE KALVEREN
LEVENDE KALVE

PRIX DE MARCHÉ
MARKTPREISE
MARKET PRICES
PREZZI DI MERCATO
MARKTPRIJZEN
MARKEDSPRISFR

PAYS DE LA C.E.
E.G. LÄNDER
GEMEINSCHAFTS-LÄNDER
PAESI DELLA C.E.
E.G.-LÄNDER
E.F.-LÄNDER

VIANDE BOVINE
RINDFLEISCH
BEEF AND VEAL
CARNE BOVINA
RUNDVLEES
OKSEKØD

100 Kg-FVI

Marchés Märkte Markets Mercati Markten Markeder	Qualités Qualitäten Qualities Qualità Kwaliteiten Kvaliteter	%	1976									
			FEB	MAR	APR	MAI	JUN	JUL	AUG	SEP	OCT	NOV
IRELAND												
Guide price			33,555		38,500(2)							
BANDON	Young calves		L. head	32,064	30,492	29,898	33,906	40,959				
Corrected price		1)	L. cwt	19,308	18,819	18,622	19,881	24,564				
		100	U A	80,248	73,998	72,657	76,862	92,501				
ITALIA												
Prezzo di orientamento			Lit	110.330	125.831(2)		133.896(3)					
Ø REGGIO-EMILIA PADOVA, CREMONA MACERATA e ROMA	1a qual.	60	Lit	147,505	144,844	142,332	142,170	145,066				
	2a qual.	40	Lit	131,604	129,469	126,870	127,027	129,933				
Media ponderata		100	Lit	141,144	138,694	136,147	136,113	139,012				
			UC	164,696	154,373	148,030	141,342	144,354				
LUXEMBOURG												
Prix d'orientation			Flux	6390,7	6861,4(2)							
Ø LUXEMBOURG- ESCH-ALZETTE		100	Flux	8373,5	7675,8	7354,9	7112,7	7151,6				
			UC	168,684	155,416	149,040	144,132	144,920				
NEDERLAND												
Oriëntatieprijs			Fl	440,13	473,11(2)							
Ø BARNEVELD- 's HERTOGEN- BOSCH	1e Kwaliteit	25	Fl	581,64	538,79	512,60	490,15	501,02				
	2e Kwaliteit	55	Fl	557,48	511,68	487,30	467,29	475,55				
	3e Kwaliteit	20	Fl	534,85	484,82	465,72	446,34	454,83				
Gewogen gemiddelde		100	Fl	558,99	513,09	489,31	468,81	477,77				
			RE	163,508	150,692	143,800	137,777	140,410				
UNITED KINGDOM												
Guide price				33,049	37,205(2)							
SMITHFIELD	English fats		£/Lb	52,897	50,419	49,683	45,516	47,983				
Corrected price		1)	L. cwt	37,505	35,813	35,310	32,463	34,149				
		100	U A	144,139	134,755	132,494	122,654	128,479				

1) Voir foot-note page 73 / Siehe Fussnote Seite 73 / See footnote page 73 / Vedi nota pag 73 / Zie voetnoot blz. 73 / Se Footnote side 73.

2) A partir du 15.3.1976.

3) A partir du 3.5.1976.

VEAUX VIVANTS
LEBENDE KÄLBER
LIVE CALVES
VITELLI VIVI
LEVENDE KALVEREN
LEVENDE KALVE

PRIX DE MARCHÉ
MARKTPREISE
MARKET PRICES
PREZZI DI MERCATO
MARKTPRIJZEN
MARKEDSPRISER

PAYS DE LA C.E.
E.G. LAENDER
COMMUNITY - GOUNTRIES
PAESI DELLA C.E.
E.G.- LANDE
E.F. -LANDE

VIANDE BOVINE
RINDFLEISCH
BEEF AND VEAL
CARNE BOVINA
RUNDVLEES
OKSEKØD

100 Kg-FWI

Marchés Märkte Markets Mercati Markten Markeder	Qualités Qualitäten Qualities Qualità Kwaliteiten Kvaliteter	%	1976										
			JUN					JUL					
			11-17	18-24	25-1	2-8	9-15	16-22	23-29	30-5			
IRELAND													
Guide price			38,500										
BANDON	Young calves		L. head	38,100	46,100	44,800	37,180	47,320					
Corrected price		1)	L. cwt	21,186	23,681	35,742	33,344	36,498					
		100	U A	81,220	89,552	109,829	121,821	132,354					
ITALIA													
Prezzo di orientamento			Lit	133,896									
Ø REGGIO-EMILIA PADOVA, CREMONA MACERATA e ROMA	1a qual.	60	Lit	145,003	145,506	147,266	147,266	146,512					
	2a qual.	40	Lit	129,932	130,434	132,245	132,245	130,821					
Media ponderata		100	Lit	138,975	139,477	141,258	141,258	140,236					
			UC	144,314	144,836	146,685	146,685	145,624					
LUXEMBOURG													
Prix d'orientation			Flux	6861,4									
Ø LUXEMBOURG- ESCH-ALZETTE		100	Flux	7164,0	7200,0	7200,0	6420,0	6759,0					
			UC	145,171	145,901	145,901	130,095	136,964					
NEDERLAND													
Oriëntatieprijs			Fl	473,11									
Ø BARNEVELD- 's HERTOGEN- BOSCH	1e Kwaliteit	25	Fl	503,00	498,00	474,00	463,00	475,00					
	2e Kwaliteit	55	Fl	477,50	470,00	449,50	439,00	452,50					
	3e Kwaliteit	20	Fl	457,00	451,00	431,50	421,00	431,50					
Gewogen gemiddelde		100	Fl	479,78	473,20	452,03	441,40	453,93					
			RE	140,998	139,066	132,843	129,720	133,401					
UNITED KINGDOM													
Guide price				37,205									
SMITHFIELD	English fats		£/Lb	48,000	48,500	44,000	46,000	46,000					
Corrected price		1)	L. cwt	34,160	34,502	31,427	32,794	32,794					
		100	U A	128,518	129,700	119,074	123,798	123,798					

1) Voir foot-note page 73 / Sie Fussnote Seite 73 / See footnote page 73 / Vedi nota pag 73 / Zie voetnoot blz. 73 / Se fodnote side 73.

PRIX DE MARCHÉ
MARKTPREISE
MARKET PRICES
PREZZI DI MERCATO
MARKTPRIJZEN
MARKEDSPRISER

VIANDE BOVINE
RINDFLEISCH
BEEF AND VEAL
CARNE BOVINA
RUNDVLEES
OKSE KØD

UC-RE-UA/100 kg-PVI

PAYS LAND COUNTRY PAESE LAND LANDE	1975						1976					
	JUL	AUG	SEP	OCT	NOV	DEC	JAN	FEB	MAR	APR	MAI	JUN
GROS BOVINS - AUSGEWACHSENE RINDER - ADULT BOVINE ANIMALS - BOVINI ADULTI - VOLWASSEN RUNDEREN - VOKSENT KVAEG												
BELGIQUE - BELGIË	106,431	103,524	103,313	103,681	102,703	103,352	106,694	108,355	109,374	108,366	107,779	104,256
DANMARK	85,761	87,580	88,584	88,301	87,810	90,219	91,880	90,696	94,448	96,135	96,013	99,123
BR DEUTSCHLAND	97,269	96,382	97,797	98,141	98,186	98,274	97,960	97,507	101,741	101,518	99,505	98,907
FRANCE	105,051	101,805	103,416	103,962	103,612	103,076	104,449	103,857	105,816	108,025	108,939	103,498
IRELAND	75,213	76,113	77,073	77,883	79,626	82,170	85,489	88,674	89,111	91,982	93,031	93,060
ITALIA	104,904	106,722	109,891	110,297	110,539	109,861	111,074	112,819	111,320	111,583	106,899	107,818
LUXEMBOURG	95,410	90,968	94,949	96,255	96,457	97,322	99,099	100,005	108,701	109,904	109,352	103,564
NEDERLAND	90,135	89,424	88,355	89,403	89,796	91,869	94,176	95,125	97,629	97,405	96,384	94,617
UNITED KINGDOM	76,738	73,458	76,312	77,567	83,472	89,281	89,210	89,049	89,169	92,352	95,310	98,491
MOYENNE PONDEREE CE: GEWOGENER DURCHSCHNITT EG: WEIGHTED AVERAGE EC: MEDIA PONDERATA CE: GEWOGEN GEMIDDELDE EG: VEJET GENNEMSNIIT E.F.:	94,538	92,623	94,300	94,942	96,090	97,417	98,494	98,713	100,347	101,865	101,845	100,652
PRIX DE MARCHÉ COMMUNAUTAIRE: GEMEINSAMER MARKTPREIS: COMMUNITY MARKET PRICE: PREZZO DI MERCATO COMUN: GEMEENSCHAPPEL.MARKTPRIJZ FAELLES MARKEDSPRIS:	95,140	93,027	94,020	94,540	97,759	96,946	98,306	98,529	99,616	101,512	101,844	101,899
VEAUX - KÄLBER - CALVES - VITELLI - KALVEREN - KALVE												
BELGIQUE - BELGIË	124,783	138,464	149,684	148,393	159,396	166,797	164,545	152,798	137,877	145,802	148,931	147,644
DANMARK	95,336	97,543	100,001	100,054	99,385	103,226	106,184	100,376	104,034	106,554	105,737	107,302
BR DEUTSCHLAND	140,275	141,037	149,180	152,979	156,958	163,795	163,592	161,705	162,718	157,840	149,614	148,645
FRANCE	139,142	144,258	157,127	160,982	167,878	173,908	176,096	169,852	164,084	160,272	158,704	152,723
IRELAND	69,662	74,785	79,977	88,794	86,202	80,168	82,366	80,248	73,998	72,657	76,862	92,501
ITALIA	133,023	135,902	143,329	150,520	159,546	162,802	164,595	164,696	154,373	148,030	141,342	144,354
LUXEMBOURG	140,744	144,715	157,256	159,759	165,099	176,373	175,909	168,684	155,416	149,040	144,132	144,920
NEDERLAND	132,986	136,643	145,800	151,729	161,028	176,963	170,369	163,508	150,692	143,800	137,777	140,410
UNITED KINGDOM	124,185	115,510	122,743	129,822	147,950	152,419	146,059	144,139	134,755	132,494	122,654	128,479
MOYENNE PONDEREE CE: GEWOGENER DURCHSCHNITT EG: WEIGHTED AVERAGE E.C.: MEDIA PONDERATA CE: GEWOGEN GEMIDDELDE EG: VEJET GENNEMSNIIT E.F.:	127,681	129,176	138,234	143,220	151,122	156,290	155,740	155,821	145,763	142,475	138,007	138,927
PRIX DE MARCHÉ COMMUNAUTAIRE: GEMEINSAMER MARKTPREIS: COMMUNITY MARKET PRICE: PREZZO DI MERCATO COMUN: GEMEENSCHAPPEL.MARKTPRIJZ FAELLES MARKEDSPRIS:	127,746	127,820	135,616	141,374	148,476	155,486	156,555	152,538	143,354	143,313	138,277	139,402

PRIX DE MARCHÉ
MARKTPREISE
MARKET PRICES
PREZZI DI MERCATO
MARKTPRIJZEN
MARKEDSPRISER

VIANDE BOVINE
RINDFLEISCH
BEEF AND VEAL
CARNE BOVINA
RONDVLEES
OKSE KØD

UC-RE-UA/100 kg-FWI

PAYS LAND COUNTRY PAESE LAND LANDE	1 9 7 6											
	MAI			JUN				JUL				
	13	20	27	3	10	17	24	1	8	15	22	29
GROS BOVINS - AUSGEWACHSENE RINDER - ADULT BOVINE ANIMALS- BOVINI ADULTI - VOLWASSEN RUNDEREN - VOKSENT KVAEG												
BELGIQUE - BELGIË	107,946	106,670	107,653	107,663	107,663	103,417	103,823	100,064	96,882	101,239		
DANMARK	94,795	95,402	97,085	98,669	98,382	98,382	100,069	99,975	98,300	95,321		
BR DEUTSCHLAND	98,356	98,591	99,665	101,412	102,906	102,906	98,130	89,230	85,574	88,022		
FRANCE	109,635	108,797	108,244	108,030	106,996	103,950	100,828	99,740	98,139	100,349		
IRELAND	94,006	92,971	92,203	91,508	92,059	93,509	94,080	93,288	90,517	92,303		
ITALIA	106,625	107,018	107,020	107,387	107,674	108,022	107,834	107,943	107,264	107,686		
LUXEMBOURG	110,202	109,389	108,678	107,869	107,221	105,734	102,576	95,764	92,012	92,121		
NEDERLAND	95,672	96,527	95,988	96,875	96,851	95,173	93,206	91,878	89,291	88,212		
UNITED KINGDOM	94,774	94,764	95,728	97,725	100,756	97,611	98,513	97,231	94,114	94,228		
MOYENNE PONDEREE CE: GEWOGENER DURCHSCHNITT EG: WEIGHTED AVERAGE EC: MEDIA PONDERATA CE: GEWOGEN GEMIDDELDE EG: VEJET GENNEMSNIIT E.F.:	101,717	101,484	101,698	102,420	103,006	101,381	99,710	97,271	94,898	96,219		
PRIX DE MARCHÉ COMMUNAUTAIRE: GEMEINSAMER MARKTPREIS: COMMUNITY MARKET PRICE PREZZO DI MERCATO COMUNE: GEMEENSCHAPPEL. MARKTPRIJZ FAELLES MARKEDSPRIS:	101,717	101,484	101,698	102,420	103,006	101,381	99,770	97,271	94,898	96,219		
VEAUX - KÄLBER - CALVES - VITELLI - KALVEREN - KALVE												
BELGIQUE - BELGIË	143,236	146,762	153,013	154,381	158,307	149,589	145,506	132,060	130,824	139,589		
DANMARK	104,971	104,971	106,291	107,610	106,950	106,950	107,610	107,610	107,610	105,202		
BR DEUTSCHLAND	149,611	146,730	148,104	147,397	149,964	149,964	149,891	144,736	139,343	136,360		
FRANCE	160,395	158,994	156,718	155,269	154,644	154,159	151,623	148,815	142,110	139,902		
IRELAND	74,414	76,014	77,239	79,266	80,409	81,220	89,552	129,829	121,821	132,354		
ITALIA	140,639	141,856	141,856	142,065	142,893	144,314	144,836	146,685	146,685	145,624		
LUXEMBOURG	143,712	144,077	143,469	143,469	143,469	145,171	145,901	145,901	130,095	136,964		
NEDERLAND	130,073	139,617	140,609	144,157	146,046	140,998	139,066	132,843	129,720	133,401		
UNITED KINGDOM	116,714	119,074	133,239	133,239	133,239	128,518	129,700	119,074	123,798	123,798		
MOYENNE PONDEREE CE: GEWOGENER DURCHSCHNITT EG: WEIGHTED AVERAGE E.C.: MEDIA PONDERATA CE: GEWOGEN GEMIDDELDE EG: VEJET GENNEMSNIIT E.F.:	136,441	136,881	139,533	139,460	140,142	138,714	138,652	137,812	134,700	134,616		
PRIX DE MARCHÉ COMMUNAUTAIRE: GEMEINSAMER MARKTPREIS: COMMUNITY MARKET PRICE: PREZZO DI MERCATO COMUNE: GEMEENSCHAPPEL. MARKTPRIJZ FAELLES MARKEDSPRIS:	136,441	136,881	139,533	139,533	140,142	138,714	138,714	137,812	134,700	134,700		

LEVENDE KVAEG

Priser fastsat af Kommissionen ¹⁾

LEBENDE RINDER

Preise festgesetzt von der Kommission ¹⁾

LIVE ADULT CATTLE

Prices fixed by the Commission ¹⁾

BOVINS VIVANTS

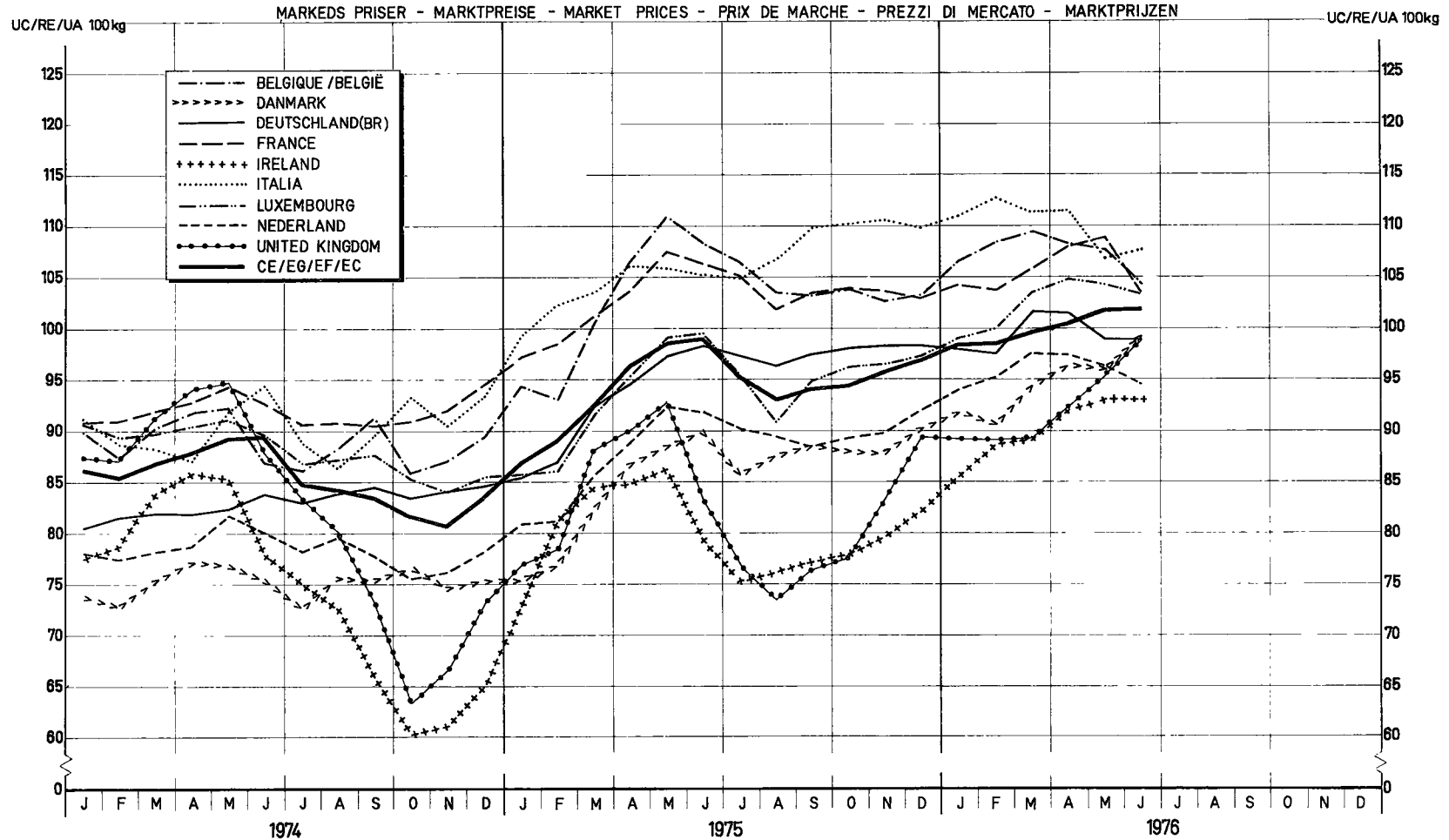
Prix fixés par la Commission ¹⁾

BOVINI VIVI

Prezzi fissati dalla Commissione ¹⁾

LEVENDE RUNDEREN

Prijzen vastgesteld door de Commissie ¹⁾



Se forklaringen side 67 - Siehe Erläuterungen Seite 55 - For explanatory note, see 58 - Voir explications page 52 - Vedere spiegazioni pagina 61 - Zie toelichting op bladzijde 64

LEVENDE KALVE

Priser fastsat af Kommissionen¹⁾

LEBENDE KÄLBER

Preise festgesetzt von der Kommission¹⁾

LIVE CALVES

Prices fixed by the Commission¹⁾

VEAUX VIVANTS

Prix fixés par la Commission¹⁾

VITELLI VIVI

Prezzi fissati dalla Commissione¹⁾

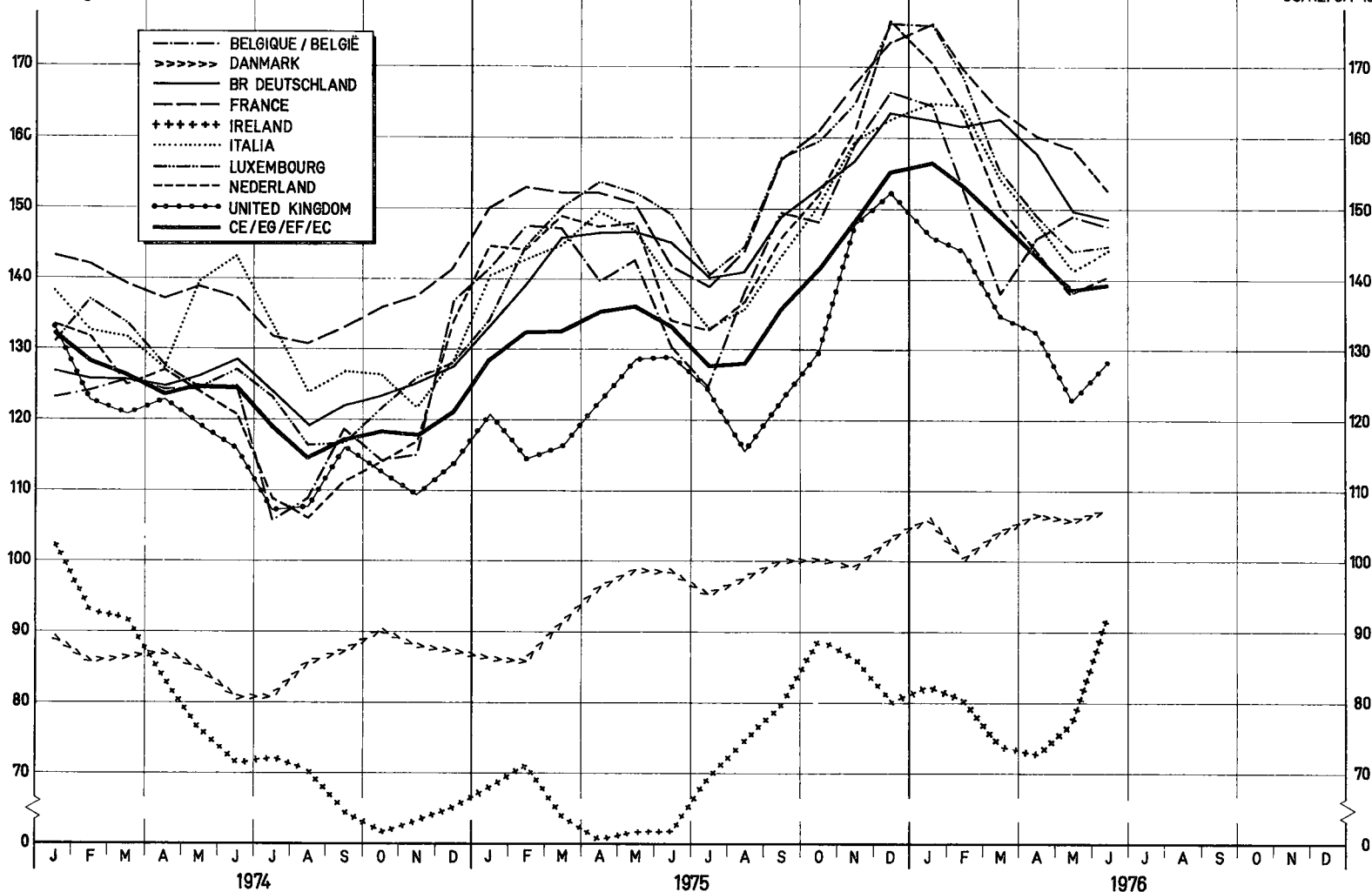
LEVENDE KALVEREN

Prijzen vastgesteld door de Commissie¹⁾

UC/RE/UA 100kg

MARKEDS PRISER - MARKTPREISE - MARKET PRICES - PRIX DE MARCHÉ - PREZZI DI MERCATO - MARKTPRIJZEN

UC/RE/UA 100kg



84

OND. H.

Se forklaringen, side 67 - Siehe Erläuterungen Seite 55 - For explanatory note, see 58 - Voir explications page 52 - Vedere spiegazioni pagina 61 - Zie toelichting op bladzijde 64

PRELEVEMENTS A L'IMPORTATION DES PAYS TIERS
 ABSCHÖPFUNGEN BEI EINFUHR AUS DRITTLÄNDERN
 LEVIES ON IMPORTS FROM THIRD COUNTRIES
 PRELIEVI ALL'IMPORTAZIONE DAI PAESI TERZI
 HEFFINGEN BIJ INVOER UIT DERDE LANDEN
 AFGIFTER VED INDFØRSEL FRA TREDJELANDE

VIANDE BOVINE
 RINDFLEISCH
 BEEF AND VEAL
 CARNE BOVINA
 RUNDVLEES
 OKSEKØD

UC-RE-UA/100 kg

N° TARIFAIRE TARIFNUMMER TARIFF No. N° TARIFFARIO TARIEFNUMMER TARIFNUMMER	1975						1976					
	JUL	AUG	SEP	OCT	NOV	DEC	JAN	FEB	MAR	APR	MAI	JUN
Poids vif - Lebendgewicht - Live-weight Peso vivo - Levend gewicht- Levende vaegt												
01.02.A II a	43,279	43,820	43,820	38,462	34,665	33,861	36,609	37,478	40,707	44,818	46,195	46,240
01.02.A II b 1)	43,279	43,820	43,820	38,462	34,665	33,861	36,609	37,478	40,707	44,818	46,195	46,240
01.02.A II b 2)aa)	43,820	43,820	43,820	43,820	43,820	43,820	47,861	48,460	50,105	51,460	50,113	46,240
01.02.A II b 2)bb)	43,279	43,820	43,820	38,462	34,665	33,861	36,609	37,478	40,707	44,818	46,195	46,240
Poids net - Nettogewicht - Net weight Peso netto - Nettogewicht - Netto vaegt												
02.01. A II a) 1 aa) 11	82,229	83,258	83,258	73,077	65,853	64,336	69,557	71,208	77,344	85,154	87,271	87,856
02.01. A II a) 1 aa) 22	65,783	66,606	66,606	58,461	52,690	51,469	55,646	56,967	61,875	68,123	70,217	70,285
02.01. A II a) 1 aa) 33	98,675	99,910	99,910	87,692	79,036	77,202	83,469	85,451	92,812	102,185	105,325	105,427
02.01. A II a) 1 bb) 11 aaa)	83,258	83,258	83,258	83,258	83,258	83,258	90,936	92,074	95,200	97,774	95,215	87,856
02.01. A II a) 1 bb) 11 bbb)	82,229	83,258	83,258	73,077	65,853	64,336	69,557	71,208	77,344	85,154	87,271	87,856
02.01. A II a) 1 bb) 22 aaa)	66,606	66,606	66,606	66,606	66,606	66,606	72,749	73,659	76,160	78,219	76,172	70,285
02.01. A II a) 1 bb) 22 bbb)	65,783	66,606	66,606	58,461	52,690	51,469	55,646	56,967	61,875	68,123	70,217	70,285
02.01. A II a) 1 bb) 33 aaa)	98,675	99,910	99,910	87,692	79,036	77,202	83,469	85,451	92,812	102,185	105,325	105,427
02.01. A II a) 1 bb) 33 bbb)	123,344	124,887	124,887	109,616	98,795	96,503	104,336	106,813	116,015	127,731	131,655	131,784
02.01. A II a) 1 ce) 11	141,088	142,853	142,853	125,385	113,007	110,386	119,346	122,178	132,705	146,107	150,595	150,742
02.01. A II a) 1 ce) 22	142,853	142,853	142,853	142,853	142,853	142,853	156,028	157,980	163,343	167,760	163,368	150,742
02.06. C I a) 1	123,344	124,887	124,887	109,616	98,795	96,503	104,336	106,813	116,015	127,731	131,655	131,784
02.06. C I a) 2	141,088	142,853	142,853	125,385	113,007	110,386	119,346	122,178	132,705	146,107	150,595	150,742
02.01. A II a) 2 aa)	87,299	87,299	87,299	87,299	87,299	87,299	95,138	96,299	102,809	108,171	105,365	104,211
02.01. A II a) 2 bb)	69,839	69,839	69,839	69,839	69,839	69,839	76,110	77,039	82,248	86,537	84,292	83,369
02.01. A II a) 2 cc)	109,124	109,124	109,124	109,124	109,124	109,124	118,922	120,374	128,512	135,214	131,706	130,264
02.01. A II a) 2 dd) 11	130,949	130,949	130,949	130,949	130,949	130,949	142,707	144,449	154,215	162,257	158,047	156,317
02.01. A II a) 2 dd) 22 aaa)	109,124	109,124	109,124	109,124	109,124	109,124	118,922	120,374	128,512	135,214	131,706	130,264
02.01. A II a) 2 dd) 22 bbb)	109,124	109,124	109,124	109,124	109,124	109,124	118,922	120,374	128,512	135,214	131,706	130,264
02.01. A II a) 2 dd) 22 ccc)	150,154	150,154	150,154	150,154	150,154	150,154	163,637	165,634	176,832	186,054	181,227	179,243

1ère ligne
1. Zeile
1st line
1e riga
1e lijn
1. ligne
2ème ligne
2. Zeile
2nd line
2e riga
2de lijn
2. ligne

Autriche, Suède, Suisse/Österreich, Schweden, Schweiz/Austria, Sweden, Switzerland/Austria, Svezia, Svizzera/Costenrijk, Zweden, Zwitserland/
 Østrig, Sverige, Svejts

Autres pays tiers, Andere Drittländer, Other third countries, Altri paesi terzi, andere derde landen, andre tredjelände

PRELEVEMENTS A L'IMPORTATION DES PAYS TIERS
 ABSCHROEFFUNGEN BEI EINFUHR AUS DRITTLAENDERN
 LEVIES ON IMPORTS FROM THIRD COUNTRIES
 PRELIEVI ALL'IMPORTAZIONE DAI PAESI TERZI
 HEFFINGEN BIJ INVOER UIT DERDE LANDEN
 AFGIFTER VED INDFOERSEL FRA TREDJELANDE

VIANDE BOVINE
 RINDFLEISCH
 BEEF AND VEAL
 CARNE BOVINA
 RUNDVLEES
 OKSEKØD

UC-RE-UA/100 kg

N° TARIFAIRE TARIFNUMMER TARIFF N° N° TARIFFARIO TARIFNUMMER TARIFNUMMER	1976											
	MAI			JUN				JUL			AUG	
	17-23	24-30	31-6	7-13	14-20	21-27	28-4	5-11	12-18	19-25	26-1	2-8
	Poids vif - Lebendgewicht - Live-weight Peso vivo - Levend gewicht- Levende vaegt											
01.02.A II a	46,605	46,240	46,240	46,240	46,240	46,240	46,240	44,740	46,240	46,240		
01.02.A II b 1)	46,605	46,240	46,240	46,240	46,240	46,240	46,240	44,740	46,240	46,240		
01.02.A II b 2)aa)	-	-	-	-	-	-	-	-	-	-		
01.02.A II b 2)bb)	51,460	46,240	46,240	46,240	46,240	46,240	46,240	46,240	46,240	46,240		
	46,605	46,240	46,240	46,240	46,240	46,240	46,240	44,740	46,240	46,240		
	51,460	46,240	46,240	46,240	46,240	46,240	46,240	46,240	46,240	46,240		
	Poids net - Nettogewicht - Net weight Peso netto - Nettogewicht - Netto vaegt											
02.01. A II a) 1 aa) 11	88,550	87,856	87,856	87,856	87,856	87,856	87,856	85,006	87,856	87,856		
	97,774	87,856	87,856	87,856	87,856	87,856	87,856	87,856	87,856	87,856		
02.01. A II a) 1 aa) 22	70,840	70,285	70,285	70,285	70,285	70,285	70,285	68,005	70,285	70,285		
	78,219	70,285	70,285	70,285	70,285	70,285	70,285	70,285	70,285	70,285		
02.01. A II a) 1 aa) 33	106,259	105,427	105,427	105,427	105,427	105,427	105,427	102,007	105,427	105,427		
	117,329	105,427	105,427	105,427	105,427	105,427	105,427	105,427	105,427	105,427		
02.01. A II a) 1 bb) 11 aaa)	-	-	-	-	-	-	-	-	-	-		
	97,774	87,856	87,856	87,856	87,856	87,856	87,856	87,856	87,856	87,856		
02.01. A II a) 1 bb) 11 bbb)	88,550	87,856	87,856	87,856	87,856	87,856	87,856	85,006	87,856	87,856		
	97,774	87,856	87,856	87,856	87,856	87,856	87,856	87,856	87,856	87,856		
02.01. A II a) 1 bb) 22 aaa)	-	-	-	-	-	-	-	-	-	-		
	78,219	70,285	70,285	70,285	70,285	70,285	70,285	70,285	70,285	70,285		
02.01. A II a) 1 bb) 22 bbb)	70,840	70,285	70,285	70,285	70,285	70,285	70,285	68,005	70,285	70,285		
	78,219	70,285	70,285	70,285	70,285	70,285	70,285	70,285	70,285	70,285		
02.01. A II a) 1 bb) 33 aaa)	-	-	-	-	-	-	-	-	-	-		
	117,329	105,427	105,427	105,427	105,427	105,427	105,427	105,427	105,427	105,427		
02.01. A II a) 1 bb) 33 bbb)	106,259	105,427	105,427	105,427	105,427	105,427	105,427	102,007	105,427	105,427		
	117,329	105,427	105,427	105,427	105,427	105,427	105,427	105,427	105,427	105,427		
02.01. A II a) 1 ce) 11	132,824	131,784	131,784	131,784	131,784	131,784	131,784	127,509	131,784	131,784		
	146,661	131,784	131,784	131,784	131,784	131,784	131,784	131,784	131,784	131,784		
02.01. A II a) 1 ce) 22	151,932	150,742	150,742	150,742	150,742	150,742	150,742	145,852	150,742	150,742		
	167,760	150,742	150,742	150,742	150,742	150,742	150,742	150,742	150,742	150,742		
02.06. C I a) 1	132,824	131,784	131,784	131,784	131,784	131,784	131,784	127,509	131,784	131,784		
	146,661	131,784	131,784	131,784	131,784	131,784	131,784	131,784	131,784	131,784		
02.06. C I a) 2	151,932	150,742	150,742	150,742	150,742	150,742	150,742	145,852	150,742	150,742		
	167,760	150,742	150,742	150,742	150,742	150,742	150,742	150,742	150,742	150,742		
02.01. A II a) 2 aa)	105,171	105,171	105,171	103,971	103,971	103,971	103,971	103,971	103,971	103,971		
02.01. A II a) 2 bb)	84,137	84,137	84,137	83,177	83,177	83,177	83,177	83,177	83,177	83,177		
02.01. A II a) 2 ce)	131,464	131,464	131,464	129,964	129,964	129,964	129,964	129,964	129,964	129,964		
02.01. A II a) 2 dd) 11	157,757	157,757	157,757	155,957	155,957	155,957	155,957	155,957	155,957	155,957		
02.01. A II a) 2 dd) 22 aaa)	131,464	131,464	131,464	129,964	129,964	129,964	129,964	129,964	129,964	129,964		
02.01. A II a) 2 dd) 22 bbb)	131,464	131,464	131,464	129,964	129,964	129,964	129,964	129,964	129,964	129,964		
02.01. A II a) 2 dd) 22 ccc)	180,894	180,894	180,894	178,830	178,830	178,830	178,830	178,830	178,830	178,830		

1ère ligne - 1 Zeile - 1st. line - la riga - le lijn - 1. ligne : Autriche, Suède, Suisse/Österreich, Schweden, Schweiz/Austria, Sweden, Switzerland/
 Austria, Svezia, Svizzera/Oostenrijk, Zweden, Zwitserland/Östrijg, Sverige, Svejts.
 2ème ligne - 2 Zeile - 2nd. line - 2a riga - 2e lijn - 2. ligne : Autres pays tiers/Andere Driittlândar/Other third countries/Altri paesi terzi/
 Andre derde landen/Andre tredjelande.

BOVINS VIVANTS
LEBENDE RINDER
LIVE ADULT BOVINE ANIMALS
BOVINI VIVI
LEVENDE RUNDEREN
LEVENDE KVAEG

RIX DE MARCHE
MARKTPREISE
MARKET PRICES
PREZZI DI MERCATO
MARKTPRISJZEN
MARKEDSPRISER

PAYS TIERS
DREITLAENDER
THIRD COUNTRIES
PAESI TERZI
DERDE LANDEN
TREDJELANDE

VIANE BOVINE
RINDFLEISCH
BEEF AND VEAL
CARNE BOVINA
RUNDVLEES
OKSEKÖD

100 kg - FVI

MARCHES MÄRKETS MARKETS MERCATI MARKTEN MARKEDER	Cl. commercialisées Handelsklassen Commercialized clas. Cl. commercializzate Handelsklassen	%		1975		1976							
				NOV	DEC	JAN	FEB	MAR	APR	MAI	JUN	JUL	AUG
ÖSTERREICH													
Ø LINZ - SAIZBURG - WIEN	Stiere	53	Ös	2190,17	2215,56	2258,32	2246,24	2278,97	2251,20	2205,87	2247,90		
	Ochsen	4	Ös	2093,30	2058,97	2069,19	2049,40	2219,94	2172,40	2130,77	2225,40		
	Kalbinnen	10	Ös	2091,97	2057,97	2124,71	2129,72	2126,45	2098,77	2050,88	2093,13		
	Kühe	33	Ös	1614,47	1578,52	1640,26	1640,69	1688,39	1656,10	1654,19	1722,40		
Gewogener Durchschnitt		100	Ös	1984,49	1983,32	2033,43	2026,88	2066,46	2036,42	2005,28	2058,11		
Berichtigter Preise													
			Ös	1484,49	1458,16	1403,43	1396,88	1436,46	1406,42	1375,28	1428,11		
			RE	64,557	63,422	61,041	60,968	63,100	61,781	60,413	62,733		
SVERIGE													
Ø STOCKHOLM (67) - GÖTEBORG (33)	Ko och äldre tjur	1	31,3	SKr	455,86	490,59	507,32	515,97	515,97	515,97	515,97		
		2	13,5	SKr	398,61	445,43	461,77	468,74	468,74	468,74	468,74		
	Ungtjур	EP +	12,8	SKr	608,72	608,72	626,06	642,32	642,32	642,32	642,32		
		1 +	11,6	SKr	574,02	574,02	590,24	606,42	606,42	606,42	606,42		
		2	3,4	SKr	477,38	508,59	525,48	534,48	534,48	534,48	534,48		
	Kokviga + Kviga + Stut.	EP+	4,9	SKr	570,55	570,55	586,96	602,35	602,35	602,35	602,35		
	1 +	14,2	SKr	536,78	536,78	552,57	567,38	567,38	567,38	567,38			
	2	8,4	SKr	444,26	473,63	489,53	498,00	498,00	498,00	498,00			
Gewogener Durchschnitt		100	SKr	498,19	518,91	535,45	546,86	546,86	546,86	546,86	546,86		
Berichtigter Preise													
			SKr	331,52	334,70	336,03	328,82	320,54	320,10	307,39	305,28		
			RE	60,267	60,843	61,086	59,775	58,271	58,101	55,829	55,496		
SCHWEIZ													
BERN	Génisses et boeufs	A	18,8	Fs	505,00	505,00	505,00	505,00	505,00	505,00	505,00		
		B	9,9	Fs	493,00	493,00	493,00	493,00	493,00	493,00	493,00		
		C	2,6	Fs	450,00	450,00	450,00	450,00	450,00	450,00	450,00		
		D	1,7	Fs	398,00	398,00	398,00	398,00	398,00	398,00	398,00		
		E	15,6	Fs	327,50	327,50	327,50	333,36	341,85	345,00	347,50	354,17	
	Vaches	A	4,7	Fs	460,00	460,00	460,00	460,00	460,00	460,00	460,00		
		B	3,1	Fs	430,00	430,00	430,00	430,00	430,00	430,00	430,00		
		C	14,6	Fs	405,00	405,00	405,00	410,86	419,35	422,50	425,00	428,33	
		D	14,0	Fs	385,00	385,00	385,00	390,86	399,35	402,50	405,00	411,68	
		E	15,6	Fs	327,50	327,50	327,50	333,36	341,85	345,00	347,50	354,17	
	Staubaux	A 1	7,5	Fs	495,00	495,00	495,00	495,00	495,00	495,00	492,10	492,00	
		A 2	2,4	Fs	460,00	460,00	460,00	460,00	460,00	460,00	460,00	460,00	
		B 1	2,0	Fs	468,00	468,00	468,00	468,00	468,00	468,00	468,00	468,00	
		B 2	1,2	Fs	440,00	440,00	440,00	440,00	440,00	440,00	440,00	440,00	
		C	1,0	Fs	440,00	440,00	440,00	440,00	440,00	440,00	440,00	443,33	
		D	0,5	Fs	440,00	440,00	440,00	441,72	449,35	450,00	450,00	453,33	
		E	0,4	Fs	433,00	433,00	433,00	434,72	441,48	442,00	442,00	445,33	
Gewogener Durchschnitt		100	Fs	432,42	432,42	432,42	435,03	438,85	440,24	441,13	443,49		
Berichtigter Preise													
			Fs	432,42	432,42	432,42	435,03	438,85	440,24	441,13	443,49		
			RE	129,140	131,623	133,828	134,694	137,089	138,207	141,330	144,833		

BOVINS VIVANTS
LEBENDE RINDER
LIVE ADULT BOVINE ANIMALS
BOVINI VIVI
LEVENDE RUNDEREN
LEVENDE KVAEG

RIX DE MARCHÉ
MARKTFRJEISE
MARKET PRICES
PREZZI DI MERCATO
MARKTFRJLZEN
MARKEDS PRISER

PAYS TIERS
DRITTLAENDER
THIRD COUNTRIES
PAESI TERZI
DERDE LANDE
TREDJELANDE

VIANDE BOVINE
RINDFLEISCH
BEEF AND VEAL
CARNE BOVINA
RINDVLEES
ORSEKØD

100 kg - FVI

MARCHES MARKETS MERCATI MARKTEN MARKEDER	Cl. commercialisées Handelsklassen Commercialized clas. Cl. commercializzate Handelsklassen Handelsklasser	%	1976									
			JUN					JUL				
			11-17	18-24	25-1	2-8	9-15	16-22	23-29	30-5		
ÖSTERREICH												
Ø LINZ - SALZBURG - WIEN	Stiere	53	Ös	2251,00	2277,00	2263,00	2172,00	2108,00				
	Ochsen	4	Ös	2273,00	2273,00	2270,00	2230,00	2251,00				
	Kalbinnen	10	Ös	2107,00	2099,00	2103,00	2035,00	1912,00				
	Kühe	33	Ös	1739,50	1741,00	1733,00	1653,00	1513,00				
Gevogener Durchschnitt		100	Ös	2068,52	2082,16	2072,38	1989,35	1897,77				
Berichtiger Preise			Ös	1438,52	1452,16	1442,38	1359,35	1267,77				
			RE	63,191	63,790	63,360	59,713	55,690				
SVERIGE												
Ø STOCKHOLM (67%) GÖTEBORG (33%)	Ko och äldre tjur	1	31,3	SKr	515,97	515,97	515,97	530,67	541,45			
		2	13,5	SKr	468,74	468,74	468,74	482,08	491,74			
	Ungtjurr EP +	1 +	11,6	SKr	606,42	606,42	606,42	622,62	634,50			
		2	3,4	SKr	534,48	534,48	534,48	549,27	559,98			
	Kølning+ Kviga + Stut.EP+	1 +	4,9	SKr	602,35	602,35	602,35	618,25	629,91			
		2	14,2	SKr	567,38	567,38	567,38	582,68	593,90			
Gevogener Durchschnitt		100	SKr	546,86	546,86	546,86	561,90	572,90				
Berichtiger Preise			SKr	307,39	307,39	296,86	272,43	283,42				
			RE	55,879	55,879	53,965	49,523	51,523				
SCHWEIZ												
BERN	Génisses et boeufs	A	18,8	Fs	505,00	505,00	505,00	505,00	505,00			
		B	9,9	Fs	493,00	493,00	493,00	493,00	493,00			
		C	2,6	Fs	450,00	450,00	450,00	450,00	440,00			
		D	1,7	Fs	398,00	398,00	398,00	398,00	393,00			
	Vaches	A	4,7	Fs	460,00	460,00	460,00	460,00	460,00			
		B	3,1	Fs	430,00	430,00	430,00	430,00	415,00			
		C	14,6	Fs	430,00	430,00	430,00	430,00	395,00			
		D	14,0	Fs	415,00	415,00	415,00	415,00	370,00			
		E	15,6	Fs	357,50	357,50	357,50	357,50	320,00			
	Taureaux	A 1	7,5	Fs	490,00	490,00	490,00	490,00	490,00			
		A 2	2,4	Fs	460,00	460,00	460,00	460,00	440,00			
		B 1	2,0	Fs	468,00	468,00	468,00	468,00	458,00			
		B 2	1,2	Fs	440,00	440,00	440,00	440,00	415,00			
		C	1,0	Fs	445,00	445,00	445,00	445,00	415,00			
		D	0,5	Fs	455,00	455,00	455,00	455,00	410,00			
		E	0,4	Fs	447,00	447,00	447,00	447,00	403,00			
	Gevogener Durchschnitt		100	Fs	444,76	444,76	444,76	444,76	425,01			
Berichtiger Preise			Fs	444,76	444,76	444,76	444,76	425,01				
			RE	144,176	144,176	144,176	144,176	137,773				

PRODUITS LAITIERS

Eclaircissements concernant les prix des produits laitiers (prix fixés) et les prélèvements
à l'importation repris dans cette publication

INTRODUCTION

Il a été prévu, par la voie du Règlement n° 13/64/CEE du 5.2.1964 (Journal Officiel n° 34 du 27.2.1964) que l'organisation commune des marchés serait, dans le secteur du lait et des produits laitiers, établie graduellement à partir de 1964 et que cette organisation de marché ainsi établie comporte principalement la fixation annuelle d'un prix indicatif pour le lait, de prix de seuil déterminés pour les produits pilotes des produits laitiers répartis en groupes et au niveau desquels le prix des produits laitiers importés doit être amené au moyen d'un prélèvement variable, et d'un prix d'intervention pour le beurre.

Ce marché unique pour le lait et les produits laitiers établi dans le Règlement (CEE) n° 804/68 du 27 juin 1968, portant organisation commune des marchés dans le secteur du lait et des produits laitiers, (Journal Officiel du 28.6.1968, 11e année, n° L 148) est entré en vigueur le 29 juin 1968.

L'adhésion du Danemark, de l'Irlande, du Royaume-Uni est réglée par le traité relatif à l'adhésion de nouveaux Etats membres à la Communauté économique européenne et à la Communauté européenne de l'énergie atomique, signé le 22 janvier 1972 (J.O. du 27.3.1972 - année 15e n° L 73).

I. PRIX FIXES

Nature des prix

Conformément aux articles 3,4 et 5 du Règlement (CEE) n° 804/68, il est fixé chaque année, pour la Communauté avant le 1er août pour la campagne laitière débutant l'année suivante, qui commence le 1er avril et se termine le 31 mars, un prix indicatif pour le lait, un prix d'intervention pour le beurre et un prix d'intervention pour le lait écrémé en poudre et des prix d'intervention pour les fromages Grana-Padano et Parmigiano-Reggiano. D'autre part, le Conseil, statuant sur proposition de la Commission, fixe chaque année des prix de seuil de certains des produits dénommés "produits pilotes".

Prix indicatif pour le lait

Le prix indicatif est le prix du lait que l'on tend à assurer pour la totalité du lait vendu par les producteurs au cours de la campagne laitière dans la mesure des débouchés qui s'offrent sur le marché de la Communauté et les marchés extérieurs. Le prix indicatif est fixé pour le lait contenant 3,7% de matières grasses, rendu laiterie.

Prix d'intervention

Ils sont fixés tels que la recette de l'ensemble des ventes de lait tend à assurer le prix indicatif commun franco laiterie pour le lait.

Prix de seuil

Les prix de seuil sont fixés pour les produits pilotes de chaque groupe de produits (Règlement (CEE) n° 823/68, annexe 1) de telle sorte que, compte tenu de la protection nécessaire de l'industrie de transformation de la Communauté, les prix des produits laitiers importés se situent à un niveau correspondant au prix indicatif du lait.

II. MESURES D'AIDE

Conformément aux art. 10 et 11 du Règlement (CEE) n° 804/68, des aides sont accordées au lait écrémé et au lait écrémé en poudre, produits dans la Communauté et utilisés pour l'alimentation des animaux. Les montants de ces aides sont fixés chaque année en même temps que le prix indicatif. D'autre part, une aide est accordée pour le lait écrémé, produit dans la Communauté et transformé en caséine et en caséinates.

III. ECHANGES AVEC LES PAYS TIERS

Pour les échanges avec les pays tiers, un régime unique est établi, comportant un système de prélèvements à l'importation et de restitutions à l'exportation et tendant, l'un comme l'autre, à couvrir la différence entre les prix pratiqués à l'extérieur et à l'intérieur de la Communauté. La stabilisation du marché qui en résulte évite que les fluctuations des prix sur le marché mondial ne se répercutent sur le prix pratiqué à l'intérieur de la Communauté.

Prélèvements à l'importation (Règlement (CEE) n° 804/68, art. 14)

Les prélèvements sont, en principe, égaux aux prix de seuil, diminués du prix franco-frontière. Les prix franco-frontière sont établis, pour chaque produit pilote, sur la base des possibilités d'achat les plus favorables dans le commerce international.

En ce qui concerne le calcul des prélèvements de certains produits assimilés il faut se référer au Règlement (CEE) n° 823/68.

Restitutions à l'exportation (Règlement (CEE) n° 804/68, art. 17)

Pour permettre l'exportation des produits laitiers sur la base des prix de ces produits dans le commerce international, la différence entre ces prix et les prix dans la Communauté peut être couverte par une restitution à l'exportation, fixée périodiquement. Cette restitution est la même pour toute la Communauté et peut être différenciée selon la destination.

MILCHERZEUGNISSE

Erläuterungen zu den nachstehend aufgeführten Preisen für Milcherzeugnisse (festgesetzte Preise)
und den bei der Einfuhr festgesetzten Abschöpfungen

EINLEITUNG

In der Verordnung Nr. 13/64/EWG vom 5.2.1964 (Amtsblatt Nr. 34 vom 27.2.1964) wurde bestimmt, dass die gemeinsame Marktorganisation für Milch und Milcherzeugnisse ab 1964 schrittweise errichtet wird; die auf diese Weise errichtete Marktorganisation umfasst im wesentlichen die jährliche Festsetzung eines Richtpreises für Milch, von Schwellenpreisen für die Leiterzeugnisse der zu Gruppen zusammengefassten Milcherzeugnisse, auf deren Höhe der Preis der eingeführten Milcherzeugnisse an Hand einer vorläufigen Abschöpfung gebracht werden muss, und eines Interventionspreises für Butter.

Dieser einheitliche Markt für Milch und Milcherzeugnisse wurde in der Verordnung (EWG) Nr. 804/68 vom 27. Juni 1968 festgesetzt; diese Verordnung zur Errichtung einer gemeinsamen Marktorganisation für Milch und Milcherzeugnisse (Amtsblatt vom 28.6.1968, 11. Jahrgang, Nr. L 148) ist am 29. Juni 1968 in Kraft getreten.

Der Beitritt von Danemark, Irland und des Vereinigten Königreiches ist in dem am 22. Januar 1972 unterzeichneten Vertrag über den Beitritt neuer Mitgliedstaaten zur Europäischen Wirtschaftsgemeinschaft und zur Europäischen Atomgemeinschaft geregelt worden (Amtsblatt vom 27.3.1972 - 15. Jahrgang Nr. L 73).

I. FESTGESETZTE PREISE

Art der Preise

Gemäß Artikel 3, 4 und 5 der Verordnung (EWG) Nr. 804/68 werden für die Gemeinschaft jährlich vor dem 1. August für das im folgenden Kalenderjahr beginnende Milchwirtschaftsjahr, das am 1. April beginnt und am 31. März endet, ein Richtpreis für Milch, ein Interventionspreis für Butter, ein Interventionspreis für Magermilchpulver und Interventionspreis für die Käsesorten Grana-Padano und Parmigiano-Reggiano festgesetzt. Andererseits setzt der Rat auf Vorschlag der Kommission jährlich Schwellenpreise für einige sogenannte "Leiterzeugnisse" fest.

Richtpreis für Milch

Der Richtpreis ist der Milchpreis, der für die von den Erzeugern im Milchwirtschaftsjahr insgesamt verkaufte Milch angestrebt wird, und zwar entsprechend den Absatzmöglichkeiten, die sich auf dem Markt der Gemeinschaft und den Märkten außerhalb der Gemeinschaft bieten. Der Richtpreis wird für Milch mit 3,7 v.H. Fettgehalt frei Molkerei festgesetzt.

Interventionspreise

Die Interventionspreise müssen so festgesetzt werden, daß durch die Erlöse für die insgesamt verkaufte Milch der gemeinsame Richtpreis für Milch frei Molkerei angestrebt wird.

Schwellenpreise

Die Schwellenpreise für die Leiterzeugnisse jeder Produktengruppe (Verordnung (EWG) 823/60/68 Anlage I) werden so festgesetzt, daß unter Berücksichtigung des für die verarbeitende Industrie der Gemeinschaft notwendigen Schutzes die Preise der eingeführten Milcherzeugnisse eine Höhe erreichen, die dem Richtpreis für Milch entspricht.

II. GEWÄHRUNG VON BEIHILFEN

Gemäß Artikel 10 und 11 der Verordnung (EWG) Nr. 804/68 werden für Magermilch und Magermilchpulver, die in der Gemeinschaft hergestellt worden sind und für Futterzwecke verwendet werden, Beihilfen gewährt. Die Beträge dieser Beihilfen werden jedes Jahr gleichzeitig mit dem Richtpreis festgesetzt. Für Magermilch, die in der Gemeinschaft hergestellt und zu Kasein und Kaseinaten verarbeitet worden ist, wird ebenfalls eine Beihilfe gewährt.

III. HANDEL MIT DRITTEN LÄNDERN

Für den Handel mit dritten Ländern wurde eine Regelung geschaffen, die die Erhebung einer Abschöpfung bei der Einfuhr und die Zahlung einer Erstattung bei der Ausfuhr vorsieht, die beide den Unterschied zwischen den innerhalb und außerhalb der Gemeinschaft geltenden Preisen ausgleichen soll. Die sich daraus ergebende Marktstabilisierung vermeidet, daß sich die Schwankungen der Weltmarktpreise auf die Preise innerhalb der Gemeinschaft übertragen.

Abschöpfungen bei der Einfuhr (Verordnung (EWG) Nr. 804/68, Art. 14)

Im allgemeinen sind die Abschöpfungen gleich dem Schwellenpreise, vermindert um dessen Preis frei Grenze. Für jedes Leiterzeugnis wird der Preis frei Grenze unter Zugrundelegung der günstigsten Einkaufsmöglichkeiten im internationalen Handel ermittelt.

Für die Errechnung der Abschöpfungen für einige gekoppelte Erzeugnisse wird auf die Verordnung (EWG) Nr. 823/68 hingewiesen.

Erstattungen bei der Ausfuhr (Verordnung (EWG) Nr. 804/68, Art. 17)

Um die Ausfuhr der Milcherzeugnisse auf der Grundlage der Preise zu ermöglichen, die im internationalen Handel für diese Erzeugnisse gelten, kann der Unterschied zwischen diesen Preisen und den Preisen in der Gemeinschaft durch eine Erstattung bei der Ausfuhr, die periodisch festgesetzt wird, ausgeglichen werden. Die Höhe der Erstattung ist für die gesamte Gemeinschaft einheitlich, sie kann jedoch je nach Bestimmung oder Bestimmungsgebiet unterschiedlich sein.

M I L K P R O D U C T S

EXPLANATORY NOTE ON THE MILK PRODUCTS PRICES (FIXED PRICES) AND THE IMPORT LEVIES SHOWN IN THIS PUBLICATION

INTRODUCTION

Regulation No 13/64/EEC of 5 February 1964 (Official Journal No 34, 27 February 1964) provided that the common organization of the market in milk and milk products should be established progressively from 1964 and that the main features of this market organization would be the annual fixing of a target price for milk; threshold prices for pilot products of milk product groups to which the price of imported milk products must be raised by means of a variable levy; and an intervention price for butter.

This single market for milk and milk products was established by Regulation (EEC) No 804/68 of 27 June 1968 on the common organization of the market in milk and milk products (Official Journal No L 148, 28 June 1968) and entered into force on 29 June 1968.

The accession of Denmark, Ireland and the United Kingdom is regulated by the treaty relative to the accession of the new Member States to the European Economic Community and to the European Community of Atomic Energy, signed on 22 January 1972 (O.J. of 27.3.1972, 15th year No L 73).

I. FIXED PRICES

Types of prices

Articles 3, 4 and 5 of Regulation (EEC) No 804/68 stipulates that, before 1 August of each year, a target price for milk, an intervention price for butter, an intervention price for skimmed milk powder, and intervention prices for Grana Padano and Parmigiano Reggiano cheeses must be fixed for the following milk year running from 1 April to 31 March. The Council, acting on a proposal from the Commission, fixes threshold prices for certain pilot products.

Target price for milk

The target price is the price which it is hoped to obtain for the aggregate of producers' milk sales, on the Community market and on external markets, during the milk year. The target price is fixed for milk with a 3.7 % fat content, delivered to dairy.

Intervention prices

These are fixed in such a way that the proceeds of aggregate milk sales tend to correspond to the common target price for milk delivered to dairy.

Threshold price

Threshold prices are fixed for pilot products for each group of products (Regulation (EEC) No 823/68, Annex 1) in such a way that, bearing in mind the protection required for the Community processing industry, prices of imported milk products are at a level which corresponds to the target price for milk.

II. AIDS

Articles 10 and 11 of Regulation (EEC) No 804/68 allow aid to be granted for skimmed milk and skimmed milk powder produced in the Community and used as animal feed. The amount of the aid is fixed annually at the same time as the target price. Aid is also granted for Community-produced skimmed milk processed into casein and caseinates.

III. TRADE WITH THIRD COUNTRIES

There are uniform arrangements for trade with third countries. These include a system of import levies and export refunds, both designed to cover the difference between prices inside and outside the Community. The resulting market stabilization prevents price fluctuations on the world market affecting prices within the Community.

Import levies (Regulation (EEC) No 804/68, Article 14)

As a rule import levies are equal to the threshold price less the free-at-frontier price. Free-at-frontier prices are determined for each pilot product on the basis of the most favourable purchasing opportunities in international trade.

Rules for calculating import levies for various assimilated products are contained in Regulation (EEC) No 823/68.

Export refunds (Regulation (EEC) No 804/68, Article 17)

To enable milk products to be exported on the basis of prices for those products in international trade, the difference between those prices and prices within the Community may be covered by an export refund fixed at regular intervals. The refund is the same for the whole Community and may be varied according to destination.

PRODOTTI LATTIERO-CASEARI

Spiegazioni relative ai prezzi dei prodotti lattiero-caseari (prezzi fissati) ed ai prelievi all'importazione che figurano nella presente pubblicazione

INTRODUZIONE

E' stato previsto, dalle disposizioni del Regolamento n. 13/64/CEE del 5.2.1964 (Gazzetta Ufficiale del 27.2.1964, n. 34) che l'organizzazione comune dei mercati sarebbe, nel settore del latte e dei prodotti lattiero-caseari, stabilita gradualmente a decorrere dal 1964 e che questa organizzazione di mercato così istituita comporta principalmente la fissazione annuale di un prezzo indicativo del latte, di prezzi d'entrata determinati per i prodotti pilota dei prodotti lattiero-caseari ripartiti in gruppi ed al cui livello il prezzo dei prodotti lattiero-caseari importati deve essere riportato a mezzo di prelievo variabile, nonché di un prezzo di intervento per il burro.

Questo mercato unico del latte e dei prodotti lattiero-caseari previsto nel Regolamento (CEE) n. 804/68 del 27 giugno 1968, che comporta l'organizzazione comune dei mercati nel settore del latte e dei prodotti lattiero-caseari, (Gazzetta Ufficiale del 28.6.1968, 11° anno, n. L 148) è entrato in vigore il 29 giugno 1968.

L'adesione della Danimarca, dell'Irlanda e del Regno Unito è disciplinata dal trattato relativo alla adesione dei nuovi stati membri alla Comunità economica europea ed alla Comunità europea dell'energia atomica, firmato il 22 gennaio 1972 (G.U. del 27.3.1972 - 15a annata n. L 73).

I. PREZZI FISSATI

Natura dei prezzi

In conformità agli articoli 3, 4 e 5 del Regolamento (CEE) n. 804/68, vengono fissati ogni anno, dalla Comunità, anteriormente al 1° agosto per la campagna lattiera, dell'anno successivo, che inizia il 1° aprile e termina il 31 marzo, un prezzo indicativo per il latte, un prezzo d'intervento per il burro e un prezzo d'intervento per il latte scremato in polvere e dei prezzi d'intervento per i formaggi Grana Padano e Parmigiano Reggiano. Inoltre, il Consiglio, che delibera su proposta della Commissione, fissa ogni anno i prezzi di entrata per alcuni prodotti denominati "prodotti pilota".

Prezzo indicativo per il latte

Il prezzo indicativo è il prezzo del latte che si tende ad assicurare per la totalità del latte venduto dai produttori durante la campagna lattiera, compatibilmente con le possibilità di smercio esistenti sul mercato della Comunità e sui mercati esteri. Il prezzo indicativo è fissato per latte contenente il 3,7% di materie grasse, franco latteria.

Prezzi d'intervento

I prezzi di intervento sono fissati tali che il ricavato delle vendite di latte tenda ad assicurare il prezzo indicativo comune del latte franco latteria.

Prezzi di entrata

I prezzi d'entrata sono fissati per i prodotti pilota di ogni gruppo di prodotti (Regolamento (CEE) n. 823/68, allegato 1) in modo che, tenuto conto della necessaria protezione dell'industria di trasformazione della Comunità, i prezzi dei prodotti lattiero-caseari importati raggiungano un livello corrispondente al prezzo indicativo del latte.

II. MISURE D'AUTO

Conformemente agli articoli 10 e 11 del Regolamento (CEE) n. 804/68 vengono concessi aiuti al latte scremato ed al latte scremato in polvere, prodotti nella Comunità e utilizzati per l'alimentazione degli animali. Gli importi di questi aiuti vengono fissati ogni anno contemporaneamente al prezzo indicativo. Anche un aiuto viene concesso per il latte scremato, prodotto nella Comunità e trasformato in caseina e in caseinati.

III. SCAMBI CON I PAESI TERZI

Per gli scambi con i paesi terzi, un regime unico è instaurato che comporta un sistema di prelievi all'importazione e di restituzioni all'esportazione, ambedue volti a coprire la differenza tra i prezzi praticati all'esterno e all'interno della Comunità. La stabilizzazione del mercato che ne risulta, evita che la fluttuazione dei prezzi sul mercato mondiale si ripercuota sui prezzi praticati all'interno della Comunità.

Prelievi all'importazione (Regolamento (CEE) n. 804/68, art. 14)

I prelievi sono, in principio, uguali ai prezzi di entrata, diminuiti del prezzo franco frontiera. I prezzi franco frontiera sono determinati, per ciascun prodotto pilota, sulla base delle possibilità di acquisto le più favorevoli nel commercio internazionale.

Per quanto concerne il calcolo dei prelievi di certi prodotti assimilati bisogna riferirsi al Regolamento (CEE) n. 823/68.

Restituzioni all'esportazione (Regolamento (CEE) n. 804/68, art. 17)

Per permettere l'esportazione dei prodotti lattiero-caseari sulla base dei prezzi di tali prodotti nel commercio internazionale, la differenza tra questi prezzi ed i prezzi nella Comunità può essere compensata da una restituzione all'esportazione, fissata periodicamente. Tale restituzione è la stessa per tutta la Comunità e può essere differenziata secondo la destinazione.

ZUIVELPRODUKTEN

Toelichting op de in deze publicatie voorkomende prijzen voor zuivelprodukten (vastgestelde prijzen) en invoerheffingen

INLEIDING

Bij Verordening nr. 13/64/EEG van 5.2.1964 (Publikatieblad nr. 34 dd. 27.2.1964) werd bepaald, dat de gemeenschappelijke ordening der markten in de sector melk en zuivelprodukten met ingang van 1964 geleidelijk tot stand zou worden gebracht en dat deze marktordening hoofdzakelijk de jaarlijkse vaststelling omvat van een richtprijs voor melk, van drempelprijzen voor de hoofdprodukten van de in groepen ingedeelde zuivelprodukten, op het peil waarvan de prijs van de ingevoerde zuivelprodukten door een variabele heffing moet worden gebracht, en van een interventieprijs voor boter.

Deze gemeenschappelijke zuivelmarkt, die geregeld wordt in Verordening (EEG) nr. 804/68 van 27 juni 1968, houdende een gemeenschappelijke ordening der markten in de sector melk en zuivelprodukten (Publikatieblad dd. 28.6.1968, 11e jaargang nr. L 148), trad op 29 juni 1968 in werking.

De toetreding van Denemarken, Ierland en het Verenigd Koninkrijk, werd door het op 22 januari 1972 ondertekende verdrag betreffende de toetreding van nieuwe Lid-Staten tot de Europese Gemeenschap en de Europese Gemeenschap voor atoomenergie geregeld (P.B. dd. 27.3.1972, 15e jaargang nr. L 73).

I. VASTGESTELDE PRIJZEN

Aard van de prijzen

Overeenkomstig art. 3, 4 en 5 van Verordening (EEG) nr. 804/68 worden jaarlijks vóór 1 augustus voor het daaropvolgende melkprijsjaar, dat aanvangt op 1 april en eindigt op 31 maart, voor de Gemeenschap een richtprijs voor melk, een interventieprijs voor boter, een interventieprijs voor mager melkpoeder en interventieprijs voor Grana-Padanokaas en Parmigiano-Reggianookaas vastgesteld. Bovendien worden jaarlijks door de Raad, op voorstel van de Commissie, voor de zgn. "Hoofdprodukten" drempelprijzen vastgesteld.

Richtprijs voor melk

De richtprijs is de melkprijs, welke wordt nagestreefd voor de totale hoeveelheid melk, die door de producenten tijdens het melkprijsjaar wordt verkocht en wel in die mate, waarin de afzetmogelijkheden op de markt van de Gemeenschap en op de markten daarbuiten dit toelaten. De richtprijs wordt vastgesteld voor melk met een vetgehalte van 3,7% in het stadium franco-melkfabriek.

Interventieprijs

Deze worden op zodanige wijze vastgesteld, dat de opbrengst van alle verkochte melk de gemeenschappelijke richtprijs voor melk franco-melkfabriek zoveel mogelijk benadert.

Drempelprijzen

Deze worden vastgesteld voor de zgn. hoofdprodukten van iedere produktengroep (Verordening (EEG) nr. 823/68 van 28.6.1968, bijlage 1) en wel zodanig, dat de prijzen van de ingevoerde zuivelprodukten, rekening houdend met de voor de verwerkende industrie van de Gemeenschap noodzakelijke bescherming, op een niveau liggen, dat overeenkomt met de richtprijs voor melk.

II. STEUNMAATREGELEN

Overeenkomstig art. 10 en 11 van Verordening (EEG) nr. 804/68 wordt steun verleend voor de in de Gemeenschap geproduceerde en als voeder voor dieren gebruikt mager melkpoeder en ondermelk. De steunbedragen worden jaarlijks, tegelijk met de vaststelling van de richtprijs voor het volgend melkprijsjaar vastgesteld. Daarnaast wordt ook steun verleend aan de in de Gemeenschap geproduceerde en tot caseïne en caseïnaten verwerkte ondermelk.

III. HANDELSVERKEER MET DERDE LANDEN

Voor het handelsverkeer met derde landen wordt een uniforme regeling toegepast die een stelsel van heffingen bij de invoer en van restituties bij de uitvoer omvat, beide ter overbrugging van het verschil tussen de buiten en binnen de Gemeenschap geldende prijzen. De hiervan uitgaande stabiliserende werking voorkomt, dat de schommelingen van de wereldmarktprijzen een terugslag hebben op de binnen de Gemeenschap toegepaste prijzen.

Heffingen bij invoer (Verordening (EEG) nr. 804/68 art. 14)

Deze zijn in principe gelijk aan het verschil tussen de drempelprijzen en de franco-grensprijzen. De franco-grensprijzen worden voor ieder hoofdprodukt berekend op basis van de meest gunstige aankoopmogelijkheden op de wereldmarkt.

Wat de berekening van de invoerheffingen van sommige gekoppelde produkten betreft, zij verwezen naar Verordening (EEG) nr. 823/68.

Restituties bij uitvoer (Verordening (EEG) nr. 804/68, art. 17)

Om de uitvoer van zuivelprodukten, op basis van de prijzen van deze produkten in de internationale handel, mogelijk te maken, kan het verschil tussen deze prijzen en de prijzen in de Gemeenschap overbrugd worden door een restitutie, die periodiek wordt vastgesteld. Deze restitutie is gelijk voor de gehele Gemeenschap en kan al naar gelang de bestemming gedifferentieerd worden.

MEJERIPRODUKTER

Forklaringer til de i det følgende anførte priser paa mejeriprodukter (fastsatte priser) og importafgifter

INLEDNING

I forordning nr. 13/64/EOEF af 5.2.1964 (De europæiske Fællesskabers Tidende nr. 34 af 27.2.1964) er det bestemt, at den fælles markedsordning for mælk og mejeriprodukter skal gennemføres gradvis fra 1964; den saaledes gennemførte markedsordning omfatter først og fremmest årlig fastsættelse af en indikativpris for mælk, af taerskelpriser for ledeprodukterne for de i grupper sammenstillede mejeriprodukter, til hvis niveau prisen paa indførte mejeriprodukter maa hæves ved anvendelse af en variabel importafgift, og af en interventionspris for smør.

Dette enhedsmarked for mejeriprodukter blev fastsat i forordning (EOEF) nr. 804/68 af 27. juni 1968; denne forordning til gennemførelse af en fælles markedsordning for mælk og mejeriprodukter (De europæiske Fællesskabers Tidende af 28.6.1968, 11. aargang, nr. L 148) traadte i kraft den 29. juni 1968.

Danmarks, Irlands og Det forenede Kongeriges tiltrædelse er fastsat i traktaten om de nye medlemsstaters tiltrædelse af det europæiske økonomiske Fællesskab og af det europæiske Atomenergifællesskab undertegnet den 22 januar 1972 (EFT nr. L 73 af 27.3.1972, 15. aar.).

I. FASTSATTE PRISER

Prisernes art

I henhold til artikel 3, 4 og 5 i forordning (EOEF) nr. 804/68 fastsættes for Fællesskabet årligt inden 1. august for det i det følgende kalenderaar begyndende mejeriaar, der begynder 1. april og slutter 31. marts, en indikativpris for mælk, en interventionspris for smør, en interventionspris for skummetmælkspulver og interventionspriser for ostesorterne Grana-Padano og Parmigiano-Reggiano. Paa den anden side fastsætter Raadet paa forslag fra Kommissionen årligt taerskelpriser for nogle saakaldte "ledeprodukter".

Indikativpris for mælk

Indikativprisen er den mælkpris, der søges opnaaet af producenterne i mejeriaaret for al solgt mælk i forhold til afsætningsmulighederne paa Fællesskabets marked og paa markederne uden for Fællesskabet. Indikativprisen fastsættes for mælk med 3,7% fedtindhold frit leveret til mejeri.

Interventionspriser

Interventionspriserne maa fastsættes saaledes, at den fælles indikativpris for mælk frit leveret til mejeri søges opnaaet gennem indtægterne fra al solgt mælk.

Taerskelpriser

Taerskelpriserne for ledeprodukterne i hver produktgruppe (forordning (EOEF) 823/60/68 bilag I) fastsættes saaledes, at priserne paa de indførte mejeriprodukter under hensyntagen til den for Fællesskabets forarbejdningsindustri nødvendige beskyttelse hæves til et niveau, der svarer til indikativprisen for mælk.

II. YDELSE AF STOETTE

I henhold til artikel 10 og 11 i forordning (EOEF) nr. 804/68 ydes der stoette til skummetmælk og skummetmælkspulver, som er fremstillet inden for Fællesskabet og anvendes til foder. Beløbene til denne stoette fastsættes hvert aar samtidig med indikativprisen. For skummetmælk, der er fremstillet inden for Fællesskabet og forarbejdet til kasein og kaseinater, ydes der ligesledes stoette.

III. HANDEL MED TREDJELANDE

For handel med tredjelande er der oprettet en ordning, som fastsætter opkrævning af en importafgift og betaling af en eksportrestitution, der begge skal udligne forskellen mellem de priser, som er gældende inden for og uden for Fællesskabet. Den deraf følgende markedsstabilisering bevirker, at prissvingningerne paa verdensmarkedet ikke indvirker paa priserne inden for Fællesskabet.

Importafgifter:(Forordning (EOEF) nr. 804/68, artikel 14)

I almindelighed er importafgifterne lig med taerskelprisen, nedsat med prisen franko grænse. For hvert ledeprodukt fastsættes prisen franko grænse paa grundlag af de gunstigste indkøbsmuligheder i den internationale handel.

Angaaende beregning af importafgifterne for nogle assimilerede produkter henvises til forordning (EOEF) nr. 823/68.

Eksportrestitutioner:(Forordning (EOEF) nr. 804/68, artikel 17)

For at muliggøre udførsel af mejeriprodukter paa grundlag af de priser, som gælder for disse produkter i den internationale handel, kan forskellen mellem disse priser og priserne inden for Fællesskabet udlignes ved en eksportrestitution, som fastsættes med regelmaessige tidsintervaller.

Restitutionen er ens for hele Fællesskabet og kan differentieres alt efter bestemmelsessted.

PRIX FIXES
 FESTGESETZTE PREISE
 FIXED PRICES
 PREZZI FISSATI
 VASTGESTELDE PRIJZEN
 FASTSATTE PRISER

PRODUITS LAITIERS
 MILCHERZEUGNISSE
 MILK PRODUCTS
 PROD. LATT. - CAS.
 ZUIVELPRODUKTEN
 MEJERIPRODUKTER

UC-RE/100 kg

	3.3.75-14.3.76	15.3.76-.....		
	3.3.75-15.9.75	16.9.75-14.3.76	15.3.76-16.9.76-15.9.76

I. PRIX INDICATIF - RICHTPREIS - TARGET PRICE - PREZZO INDICATIVO - RICHTPRIJS - INDIKATIVPRIS

Lait de vache (3,7 % de la matière grasse) Kuhmilch (3,7 % Fettgehalt) Cow's milk (3,7 % fat content) Latte di vacche (3,7 % materia grassa) Koemelk (3,7 % vetgehalte) Komaelk (3,7 % fedtinhold)	14,92	15,59	16,29	16,76
---	-------	-------	-------	-------

II. PRIX D'INTERVENTION-INTERVENTIONSPREISE-INTERVENTION PRICES-PREZZI D'INTERVENTO-INTERVENTIEPRIJZEN-INTERVENTIONSPRISER

Beurre Butter Butter Burro Boter Smør	194,63	209,58	218,08	223,80	
	REL: 184,14	REL: 188,32	REL: 210,35	REL: 216,03	
	U.K.: 134,19	U.K.: 143,68	U.K.: 172,36	U.K.: 176,62	
Poudre de lait maigre Magermilchpulver Skimmed-milk powder Latte scremato in polvere Magere melkpoeder Skummetmaelkpulver	88,70	88,70	90,16	91,37	
Fromage) Käse) Cheese) Formaggi) Kaas) Ost)	Grana Padano (30 - 60 jours 6 mois	195,85 230,83	201,45 236,74	208,91 250,69	213,79 255,84
	Parmigiano-Reggiano 6 mois	250,03	255,94	271,81	276,96

III. MESURES D'AIDE - GEMAEHRUNG VON BEIHILFEN - MEASURES OF AID - MISURE D'AUTO - STEUNMAATREGELEN - STØTTEFORANSTALTNINGER

Lait maigre (destiné à l'alimentation des animaux) Magermilch (verwendet für Futterzwecke) Skimmed milk (for use as animal feed) Latte scremato (per l'alimentazione degli animali) Ondermelk (voor voederdoeleinden) Skummetmaelk (anvendes til foder)	3,39	400 (2)
Poudre de lait maigre (destinée à l'alimentation des animaux) Magermilchpulver (verwendet für Futterzwecke) Skimmed-milk powder (for use as animal feed) Latte scremato in polvere (per l'alimentazione degli animali) Magere melkpoeder (voor voederdoeleinden) Skummetmaelkpulver (anvendes til foder)	36,50	38,00
Lait écrémé transformé en caséine et en caséinates Magermilch verarbeitet zu Kasein und Kaseinaten Skimmed milk processed into casein and caseinates Latte scremato trasformato in caseina e in caseinati Tot caselne en caselnaten verwerkte ondermelk Skummetmaelk forarbejdet til casein og caseinater	$\frac{4,00}{4,80}$ (1)	5,30

IV. PRIX DE SEUIL - SCHWELLENPREISE - THRESHOLD PRICES - PREZZI D'ENTRATA - DREMPELPRIJZEN - TAERSKELPRISER

PG 01	25,00	25,50	26,00	26,50
PG 02	101,75	101,75	105,00	107,50
PG 03	144,10	149,20	161,00	165,00
PG 04	56,30	57,75	65,25	66,25
PG 05	75,50	77,20	85,00	86,25
PG 06	209,80	224,75	238,50	244,50
PG 07	214,18	223,56	233,36	239,94
PG 08	176,70	182,30	192,00	196,50
PG 09	277,30	283,90	310,00	316,00
PG 10	190,20	197,10	206,00	211,00
PG 11	173,60	178,65	189,25	194,00
PG 12	50,00	51,00	52,00	53,00

Montants des corrections - Berichtigungsbeträge - Corrective amounts - Importi di correzione - Correctiebedragen - Korrektionsbeløb :
 (1) A partir du :/Ab :/A decorrere dal :/Vanaf : 1.11.1975 (Regl. (CEE) no. 2853/75).
 (2) Valable à partir du 1.5.1976 (Regl. (CEE) n° 953/76).

PRIX DE SEUIL
SCHWELLENPREISE
THRESHOLD PRICES
PREZZI DI ENTRATA
DREMPELPRIJZEN
TAERSKELPRISER

PRELEVEMENTS A L'IMPORTATION DES PAYS TIERS
ABSCHÖPFUNGEN BEI EINFUHR AUS DRITTLÄNDERN
LEVIES ON IMPORTS FROM THIRD COUNTRIES
PRELIEVI ALL'IMPORTAZIONE DAI PAESE TERZI
HEFFINGEN BIJ INVOER UIT DERDE LANDE
AFGIFFTER VED INFØRSLSER FRA TREDJELANDE

PRODUITS LAITIERS
MILCHERZEUGNISSE
MILK PRODUCTS
PROD. LATF. CAS.
ZUIVELPRODUKTEN
MEJERIPRODUKTER

I = Prix de seuil - Schwellenpreise - Threshold prices - Prezzi di entrata - Drempeelprijzen - Taerskelpriser
II = Prélèvements- Abschöpfungen - Levies - Prelievi - Heffingen - Afgifter -

UC-RE-UA/100 kg

No Tarifaire Tarifnummer Tariff No No Tariffario Tariefnummer Tarifnummer	1976												1977
	FEV	MAR	AVR	MAI	JUN	JUL	AUG	SEP	OCT	NOV	DEC	JAN	
	PG 01: Poudre de sérum - Molkenpulver - Whey powder - Siero di latte - Weipoeder - Valle i pulverform												
04.02. A I	I	25,50			26,00				26,50				
	II	13,80	14,07	14,30	14,30	14,30	14,30						
	PG 02: Lait en poudre (<1,5%) - Milch in Pulverform (< 1,5%) - Milk in powder (< 1,5%) Latte in polvere (< 1,5%) - Melk in poeder (< 1,5%) - Maelk i pulverform (< 1,5%)												
04.02 A II b) 1	I	101,75			105,00				107,50				
	II	73,52	79,54	82,95	85,12	87,57	88,47						
	PG 03: Lait en poudre (26%) - Milch in Pulverform (26%) - Milk in powder (26%) Latte in polvere (26%) - Melk in poeder (26%) - Maelk i pulverform (26%)												
04.02. A II b) 2	I	149,20			161,00				165,00				
	II	88,71	96,40	107,44	115,82	120,27	122,69						
	PG 04: Lait condensé (sans addition de sucre) - Kondensmilch(nicht gezuckert) - Condensed milk (unsweetened) Latte condensato(senza agg.di zucch.) - Gecondens.melk (zonder toev.gv.suiker)-Kondens.maelk (usødet)												
04.02. A III a) 1	I	57,75			65,25				66,25				
	II	10,66	15,43	19,35	20,24	20,24	20,24						
	PG 05: Lait condensé (avec addition de sucre) - Kondensmilch(gezuckert) - Condensed milk (sweetened) Latte condensato (con agg.di zucch.) - Gecondens.melk(met toev.gv.suiker)-Kondens.maelk (sødet)												
04.02. B II a)	I	77,20			85,00				86,25				
	II	19,97	25,06	29,26	30,46	30,46	30,46						
	PG 06: Beurre - Butter - Butter - Burro - Boter - Smør												
04.03 A	I	224,75			238,50				244,50				
	II	152,17	167,23	179,93	180,28	179,63	180,87						
	PG 07: Emmental												
04.04. A II 04.04. A I a) 2 04.04. A I b) 1 bb) 04.04. A I b) 2	I	223,56			233,36				239,94				
	II	129,90	135,27	139,70	139,70	139,70	139,70						
	PG 08: Fromage à pâte persillée - Käse mit Schimmelbildung im Teig - Blue-voined cheese - Formaggi a pasta erborinata - Blauwgroen gedarde kaas - Ost med skimmel dannelse i ostemassen												
04.04 C	I	182,30			192,00				196,50				
	II	94,61	105,70	117,58	120,07	119,39	119,39						
	PG 09: Permigliano - Reggiano												
04.04. E I a) 04.04 B 04.04 E II a)	I	283,90			310,00				316,00				
	II	102,44	116,75	129,55	130,55	128,54	128,54						
	PG 10: Cheddar												
04.04. E I b) 1	I	197,10			206,00				211,00				
	II	128,47	135,45	139,85	145,50	150,10	150,10						
	PG 11: Gouda et fromages du même groupe - Gouda u. Käse derselben Gruppe - Gouda and similar cheeses of the same group Gouda e formaggi dello stesso gruppo - Gouda en kaasvoorten van dezelfde groep - Gouda og ost af samme gruppe-												
04.04 E I b) 5	I	178,65			189,25				194,00				
	II	106,30	112,11	116,90	116,90	116,90	116,90						
	PG 12: Lactose - Laktose - Lactose - Lattosio - Melksuiker - Laktose												
17.02. A II	I	51,00			52,00				53,00				
17.05. A	II	16,25	16,80	17,25	17,25	17,25	17,25						

PRIX DE SEUIL
SCHWELLENPREISE
THRESHOLD PRICES
PREZZI DI ENTRATA
DREMPELPRIJZEN
TAERSKELPRIJZEN

PRELEVEMENTS A L'IMPORTATION DES PAYS TIERS
ABSCHEFFUNGEN BEI EINFUHR AUS DRETTLAENDERN
LEVIES ON IMPORTS FROM THIRD COUNTRIES
PRELIEVI ALL'IMPORTAZIONE DAI PAESE TERZI
HEFFINGEN BIJ INVOER UIT DERDE LANDEN
AFGIFFTER VED INFØRSLER FRA TREDJELANDE

PRODUITS LAITIERS
MILCHERZEUGNISSE
MILK PRODUCTS
PROD. LATT. CAS.
ZUIVELPRODUKTEN
MEJERIPRODUKTER

I = Prix de seuil - Schwellenpreise - Threshold prices - Prezzi di entrata - Drempelprijzen - Taerskelpriiser
II = Prélèvements - Abschöpfungen - Levies - Prelievi - Heffingen - Afgifter -

UC-RE-UA/100 kg

No Tarifaire Tarifnummer Tariff No. No Tariffario Tariefnummer Tarifnummer	1976												
	FEV			MAR			AVR		MAI		JUN		JUL
	1.2-15.2	16.2-29.2	1.3-15.3	16.3-31.3	1.4-15.4	16.4-30.4	1.5-15.5	16.5-31.5	1.6-15.6	16.6-30.6	1.7-15.7	16.7-31.7	
	PG 01: Poudre de sérum - Molkenpulver - Whey powder - Siero di latte Weipoeder - Valle i pulverform												
04.02. A I	I	25,50			26,00								
	II	13,80	13,80	13,80	14,30	14,30	14,30	14,30	14,30	14,30	14,30	14,30	
	PG 02: Lait en poudre (<1,5%) Milch in Pulverform (< 1,5%) Milk in powder (< 1,5%) Latte in polvere (<1,5%) Melk in poeder (< 1,5%) Maelk i pulverform (< 1,5%)												
04.02 A II b) 1	I	101,75			105,00								
	II	73,52	73,52	75,55	82,82	82,82	83,07	83,07	86,66	86,66	88,47	88,47	
	PG 03: Lait en poudre (26%) -- Milch in Pulverform (26%) -- Milk in powder (26%) Latte in polvere (26%) -- Melk in poeder (26%) -- Maelk i pulverform (26%)												
04.02. A II b) 2	I	149,20			161,00								
	II	88,71	88,71	89,93	101,73	101,73	113,15	113,15	118,33	117,85	122,69	122,69	
	PG 04: Lait condensé (sans addition de sucre) - Kondensmilch(nicht gezuckert) - Condensed milk (unsweetened) Latte condensato(senza agg.di zucch.) - Gecondens.melk (zonder toegev.suiker) - Kondens.maelk (usdødet)												
04.02. A III a) 1	I	57,25			65,25								
	II	10,66	10,66	10,66	19,35	19,35	19,35	20,24	20,24	20,24	20,24	20,24	
	PG 05: Lait condensé (avec addition de sucre) - Kondensmilch(gezuckert) - Condensed milk (sweetened) Latte condensato (con agg.di zucch.) - Gecondens.melk (met toegev.suiker) - Kondens.maelk (sødet)												
04.02. B II a)	I	77,20			85,00								
	II	19,97	19,97	19,97	29,26	29,26	29,26	30,46	30,46	30,46	30,46	30,46	
	PG 06: Beurre - Butter - Butter - Burro - Boter - Smør												
04.03 A	I	224,75			238,50								
	II	152,17	152,17	152,17	179,63	179,63	180,22	180,28	180,28	179,63	179,63	179,63	
	PG 07: Emmental												
04.04. A II 04.04. A I a) 2 04.04. A I b) 1 bb) 04.04. A I b) 2	I	223,56			233,36								
	II	129,90	129,90	129,90	139,70	139,70	139,70	139,70	139,70	139,70	139,70	139,70	
	PG 08: Fromage à pâte persillée - Käse mit Schimmelbildung im Teig - Blue-veined cheese - Formaggi a pasta erborinata - Blauwgroen ganderde kaas - Ost med skimmel dannelse i ostemassen												
04. 04 c	I	182,30			192,00								
	II	93,22	96,10	99,61	110,71	118,04	117,11	120,79	119,39	119,39	119,39	119,39	
	PG 09: Permigiano - Reggiano												
04. 04. E I a) 04. 04 B 04. 04 E II a)	I	283,90			310,00								
	II	102,44	102,44	102,44	128,54	128,54	130,55	130,55	130,55	128,54	128,54	128,54	
	PG 10: Cheddar												
04.04. E 1 b) 1	I	197,10			206,00								
	II	128,47	128,47	130,57	139,47	139,47	140,22	140,60	150,10	150,10	150,10	150,10	
	PG 11: Gouda et fromages du même groupe - Gouda u. Käse derselben Gruppe - Gouda and similar cheeses of the same group Gouda e formaggi dello stesso gruppo - Gouda en kaassoorten van dezelfde groep - Gouda og oste af samme gruppe-												
04.04 E I b) 5	I	178,65			189,25								
	II	106,30	106,30	106,30	116,90	116,90	116,90	116,90	116,90	116,90	116,90	116,90	
	PG 12 Lactose - Laktose - Lactose - Lattosio - Melksuiker - Laktose												
17.02. A II 17. 05. A	I	51,00			52,00								
	II	16,25	16,25	16,25	17,25	17,25	17,25	17,25	17,25	17,25	17,25	17,25	

P O I S S O N

Eclaircissements concernant les prix des produits de la pêche (prix fixés et prix de marché) repris dans cette publication.

Introduction

Le marché unique pour le poisson est établi dans le Règlement (CEE) No. 2142/70 du 20.10.1970, portant organisation commune des marchés dans le secteur des produits de la pêche (Journal Officiel, 13^e année, No. L 236 du 27.10.1970).

Ce Règlement, entré en vigueur le 1 février 1971, comprend un régime des prix et des échanges ainsi que des règles communes en matière de concurrence (Article premier, paragraphe 1).

L'adhésion du Danemark, de l'Irlande, du Royaume Uni est réglée par le traité relatif à l'adhésion de nouveaux Etats-membres à la Communauté économique européenne et à la Communauté européenne de l'énergie atomique, signé le 22 janvier 1972 (J.O. du 27.3.1972 - année 15^e No. L 73).

I. Prix fixés

Basé sur le nouveau Règlement de base (CEE) no. 100/76, articles 8, 9, 14, 16 et 19, ils sont fixés : des prix de retrait, des prix d'orientation, des prix d'intervention, un prix de production et des prix de référence.

Prix de retrait (Article 8, paragraphe 1)

En vue de régulariser le marché du poisson, les organisations de producteurs (Règlement (CEE) No. 2142/70, art. 5 et 6) peuvent fixer un prix de retrait, au-dessous duquel elles ne vendent pas les produits, apportés par leurs adhérents.

Prix d'orientation (Article 9, paragraphes 1 et 2 et article 14)

Pour assurer la stabilisation des cours sur les marchés, tout en n'entraînant pas la formation d'excédents structurels, un prix d'orientation est fixé avant le début de la campagne de pêche pour chacun des produits suivants :

- 1) Les produits frais ou réfrigérés de la sous-position ex 03.01 B I du tarif douanier commun (T.D.C.), notamment : harengs, sardines, rascasses du nord ou Sébastes (Sebastes marinus), cabillauds, lieus noirs, eglefins, merlans, maquereaux, anchois, plies ou carrelets.
- 2) Crevettes grises du genre "Crangon" sp.p., fraîches, réfrigérées, ou simplement cuites à l'eau (T.D.C. 03.03 A IV b) 1).
En outre, il est fixé annuellement un prix d'orientation pour :
- 3) Chacun des produits congelés de la sous-position ex. 03.01 B I, (c.a.d. : sardines et dorades de mer des espèces Dentex dentex et Pagellus) et de la position ex 03.03 (différentes sortes de seiches).

Prix d'intervention (Article 9, paragraphes 1 et 3)

Pour les sardines et les anchois frais ou réfrigérés, il est fixé un prix d'intervention à un niveau, situé entre 35 % et 45 % du prix d'orientation.

Prix de production (Article 16, paragraphe 4)

Il est fixé pour la Communauté un prix à la production pour les thons, frais ou réfrigérés, congelés, destinés à la fabrication industrielle des produits relevant de la position 16.04, sous-position 03.01 B I c) 1.

Prix de référence (Article 19, paragraphe 1)

Dans le cadre du régime des échanges avec les pays tiers, des prix de référence sont fixés annuellement pour certains produits, afin d'éviter des perturbations à des offres, en provenance des pays tiers, faites à des prix anormaux.

Pour ces produits un prix d'entrée est établi (Article 19, paragraphe 3) sur la base des cours les plus bas, constatés sur les marchés ou ports d'importation représentatifs.

Dans le cas où le prix d'entrée d'un produit déterminé est inférieur au prix de référence, les importations de ce produit peuvent être suspendues ou limitées.

Pour d'autres produits une taxe compensatoire peut être perçue, dans le respect des conditions de la consolidation au sein du GATT. Le montant de cette taxe compensatoire est égale à la différence entre le prix de référence et le prix d'entrée.

II. Restitutions (Article 23, paragraphes 1 et 2)

Dans la mesure nécessaire pour permettre une exportation économiquement importante, une restitution peut être accordée. La restitution est égale à la différence entre les prix dans la Communauté et les prix sur le marché mondial. La restitution est la même pour toute la Communauté et elle peut être différenciée selon les destinations.

III. Prix de marché

Par le Règlement (CEE) No. 2518/70 du 10.12.1970, relatif à la constatation des cours et à la fixation de la liste des marchés de gros ou ports représentatifs pour les produits du secteur de la pêche (Journal officiel No. L 271 du 15.12.1970), les Etats-membres sont tenus à communiquer périodiquement à la Commission certaines informations des cotations qui sont indispensables pour le bon fonctionnement d'un marché commun du poisson.

Ce Règlement est basé sur les articles 10,14 et 16 du nouveau Règlement de base (CEE) no. 100/76.

Il s'agit :

1. Du prix moyen du jour de marché, pondéré selon les quantités pour les produits suivants (frais ou réfrigérés) : harengs, sardines, rascasses du nord ou sébastes (*Sebastes marinus*), cabillauds, lieus noirs, eglefins, merlans, maquereaux, anchois, plies ou carralets, ainsi que pour les crevettes grises du genre "Crangon" (aussi les crevettes simplement cuites à l'eau) (Communication à la Commission les premiers et seizième jour de chaque mois et chaque jour de marché, lorsque s'annonce une menace de situation de crise ou de perturbation de marché).
2. Du prix moyen, établi pour une semaine déterminée et pondéré selon les quantités commercialisées, pour les produits congelés suivants : sardines, dorades de mer des espèces *Dentex dentex* et *Pagellus* ainsi que les seiches (Communication à la Commission le premier jour ouvrable de la semaine qui suit celle à laquelle se rapporte le prix moyen).
3. Du prix moyen mensuel, pondéré selon les quantités pour les thons de toutes sortes, frais ou réfrigérés et congelés, destinés à la fabrication industrielle (Communication à la Commission à la fin de chaque mois).

Erläuterungen zu den in dieser Veröffentlichung aufgeführten Preisen

der Fischereierzeugnisse (festgesetzte Preise

und Marktpreise)

Einleitung

Der gemeinsame Markt für Fische wird mit der Verordnung (EWG) Nr. 2142/70 vom 20.10.1970 über die gemeinsame Marktorganisation für Fischereierzeugnisse (Amtsblatt 13. Jahr Nr. L 236 vom 27.10.1970) eingeführt.

Diese am 1. Februar 1971 in Kraft getretene Verordnung umfaßt eine Preis- und Handelsregelung sowie gemeinsame Wettbewerbsregeln (Artikel 1 Absatz 1).

Der Beitritt von Dänemark, Irland und des Vereinigten Königreiches ist in dem am 22. Januar 1972 unterzeichneten Vertrag über den Beitritt neuer Mitgliedstaaten zur Europäischen Wirtschaftsgemeinschaft und zur Europäischen Atomgemeinschaft geregelt worden (Amtsblatt vom 27.3.1972 - 15. Jahrgang Nr. L 73).

I. Festgesetzte Preise

Auf der Grundlage der neuen Grundverordnung (EWG) nr. 100/76, Artikel 8, 9, 14, 16 und 19 werden festgesetzt: Rücknahmepreise, Orientierungspreise, Interventionspreise, ein Produktionspreis und Referenzpreise.

Rücknahmepreise (Artikel 8 Absatz 1)

Im Hinblick auf die Regulierung des Fischmarkts können die Erzeugerorganisationen (Verordnung (EWG) Nr. 2142/70 Artikel 5 und 6) einen Rücknahmepreis festsetzen, unter dem sie die von ihren Mitgliedern angelieferten Erzeugnisse nicht verkaufen.

Orientierungspreise (Artikel 9 Absatz 1, 2 und Artikel 14)

Um die Stabilisierung der Marktnotierung zu gewährleisten, ohne jedoch die Bildung struktureller Überschüsse zu bewirken, wird vor Beginn des Fischwirtschaftsjahres für folgende Erzeugnisse ein Orientierungspreis festgesetzt:

- 1) Die frischen oder gekühlten Erzeugnisse der Tarifstelle ex 03.01 B I des Gemeinsamen Zolltarifs (GZT), insbesondere: Heringe, Sardinen, Rotbarsche, Goldbarsche oder Tiefenbarsche (*Sebastes marinus*), Kabeljau, Köhler, Schellfisch, Merlan, Makrelen, Sardellen, Schollen.
- 2) Garnelen der Gattung "Crangon" frisch, gekühlt oder nur in Wasser gekocht (GZT 03.03 A IV b) 1).
Ferner wird jährlich ein Orientierungspreis festgesetzt für:
- 3) Jedes der gefrorenen Erzeugnisse der Tarifstelle ex. 03.01 B I (d.h. Sardinen und Seebrassen der Art "Dentex dentex" und der Pagellus-Arten) und der Tarifstelle 03.03 (verschiedene Arten von Tintenfischen).

Interventionspreise (Artikel 9, Absatz 1 und 3)

Für Sardinen und Sardellen, frisch oder gekühlt, wird ein Interventionspreis auf einer Höhe festgesetzt, die zwischen 35 und 45 % des Orientierungspreises liegt.

Produktionspreis (Artikel 16 Absatz 4)

Für Thunfische, frisch oder gekühlt, gefroren zum industriellen Herstellen von Waren der Tarifnummer 16.04, Tarifstelle 03.01 B I c) 1 wird für die Gemeinschaft ein Produktionspreis festgesetzt.

Referenzpreis (Artikel 19, Absatz 1)

Im Rahmen des Handels mit Drittländern werden alljährlich für bestimmte Erzeugnisse Referenzpreise festgesetzt, um Störungen auf Grund von Angeboten zu vermeiden, die von Drittländern zu außergewöhnlichen Preisen gemacht werden.

Für diese Erzeugnisse wird auf Grund der auf den repräsentativen Einfuhrmärkten oder in den repräsentativen Einfuhrhäfen festgestellten niedrigsten Notierungen ein Einfuhrpreis festgelegt (Artikel 18, Absatz 3).

Liegt der Einfuhrpreis eines bestimmten Erzeugnisses unter dem Referenzpreis, können die Einfuhren dieses Erzeugnisses ausgesetzt oder beschränkt werden.

Für andere Erzeugnisse kann unter Beachtung der Bedingungen der GATT-Konsolidierungen eine Ausgleichsabgabe erhoben werden. Diese Ausgleichsabgabe ist gleich dem Unterschied zwischen dem Referenzpreis und dem Einfuhrpreis.

II. Erstattungen (Artikel 23, Absatz 1 und 2)

Um die in wirtschaftlicher Hinsicht wichtige Ausfuhr zu ermöglichen, kann eine Erstattung gewährt werden. Die Erstattungen ist gleich dem Unterschied zwischen den Preisen in der Gemeinschaft und den Weltmarktpreisen. Die Erstattung ist für die gesamte Gemeinschaft gleich und kann nach Bestimmung oder Bestimmungsgebiet unterschiedlich sein.

III. Marktpreise

Nach der Verordnung (EWG) Nr. 2518/70 vom 10.12.1970 über die Feststellung der Preisnotierungen und die Festsetzung der Liste der repräsentativen Großhandelsmärkte oder Häfen für Fischereierzeugnisse (Amtsblatt Nr. L 271 vom 15.12.1970) sind die Mitgliedstaaten verpflichtet, in regelmäßigen Zeitabständen der Kommission bestimmte Auskünfte über die Notierungen mitzuteilen, die für das reibungslose Funktionieren des gemeinsamen Fischmarktes unerlässlich sind.

Diese Verordnung stützt sich auf die Artikel 10, 14 und 16 der neue Grundverordnung (EWG) nr. 100/76.

Es handelt sich:

1. Um den je nach den Mengen gewogenen Durchschnittspreis des Markttagess für folgende Erzeugnisse (frisch oder gekühlt): Heringe, Sardinen, Rotbarsche, Goldbarsche oder Tiefenbarsche, Kabeljau, Köhler, Schellfisch, Merlan, Makrelen, Sardellen, Schollen sowie Garnelen der Gattung Crangon (ferner nur in Wasser gekochte Garnelen). (Mitteilung an die Kommission am 1. und 16. Tag jedes Monats und, wenn sich eine drohende Krise oder Störung auf dem Markt abzeichnet, darüberhinaus an jedem Markttag).
2. Um den für eine bestimmte Woche ermittelten und je nach den abgesetzten Mengen gewogenen Durchschnittspreis für folgende gefrorene Erzeugnisse: Sardinen, Seebrassen der Art Dentex dentex und der Pagellus-Arten sowie Tintenfische (Mitteilung an die Kommission am 1. Werktag der Woche, die auf die Woche folgt, auf die sich der Durchschnittspreis bezieht).
3. Um den je nach den Mengen gewogenen monatlichen Durchschnittspreis für Thunfische aller Arten, frisch oder gekühlt und gefroren, die für die industrielle Herstellung bestimmt sind. (Mitteilung an die Kommission am Ende jedes Monats).

Clarifications on the price of fishery products (fixed prices and market prices) mentioned in this publication

Introduction

The common organization of the market in fishery products is laid down in Regulation EEC No 2142/70 of 20 October 1970 (Official Journal, 13th year, No L 236 of 27 October 1970).

This Regulation which came into force on 1 February 1971, comprises a price and trading system and common rules on competition (Article 1 (1)).

The accession of Denmark, Ireland and the United Kingdom is regulated by the treaty relative to the accession of the new Member States to the European Economic Community and to the European Community of Atomic Energy, signed on 22 January 1972 (O.J. of 27.3.1972, 15th year No. L 73).

I. Fixed prices

Based on the new basic Regulation (EEC) n. 100/76, articles 8, 9, 14, 16 and 19, the following prices are fixed : withdrawal price, guide price, intervention price, producers price and reference price.

Withdrawal price (Article 8 (1))

With a view to regulating the market in fishery products, producers' organizations (Regulation (EEC) No 2142/70, Articles 5 and 6) may fix a withdrawal price below which they will not sell products supplied by their members.

Guide price (Article 9 (1) (2) and Article 14)

With a view to stabilizing market prices without leading to the formation of structural surpluses, a guide price is fixed before the beginning of the fishing year for each of the following products :

1. Fresh, chilled or frozen under subheading No. 03.01 B I of the Common Customs Tariff (CCT), in particular : herring, sardines, red fish or Sebastes (*Sebastes marinus*), cod, coalfish, haddock, whiting, mackerel, anchovies, plaice.
2. Shrimps of the genus "Crangon" sp.p. fresh, chilled or simply boiled in water (CCT 03.03 A IV (b) (1)).

Furthermore, a guide price is fixed every year for :

3. Each of the frozen products under heading 03.01 B I (i.e. sardines and sea-bream of the species *Dentex dentex* and *Pagellus*) and under heading 03.03 (various kinds of cuttlefish).

Intervention price (Article 9 (1) (3))

For sardines and fresh or chilled anchovies, an intervention price is fixed between 35 % and 45 % of the guide price.

Producers' price (Article 16 (4))

The Community producers' price is fixed for tunny fish, fresh chilled or frozen for the industrial manufacture of products falling within heading No 16.04, sub-heading 03.01 B I (c)(1).

Reference price (Article 19 (1))

In the context of trade with non-member countries reference prices are fixed each year for certain products to obviate disturbances caused by offers from non-member countries at abnormal prices.

For these products an entry price is established (Article (3)) based on the lowest prices recorded in representative import markets or ports of import.

Where the entry price for given products is lower than the reference price imports of this product may be suspended or restricted.

Other products may be subjected to a countervailing charge which respects GATT rules on binding. The countervailing charge shall be equal to the difference between the reference and the entry price.

II. Refunds (Article 23(1) and (2))

To the extent necessary to enable economically important exports to be effected, a refund may be granted. The refund is equal to the difference between prices within the Community and prices on the world market. The refund is the same for the whole Community and may be varied according to destination.

III. Market prices

By Regulation (EEC) No 2518/70 of 10 December 1970 on price recording and fixing the list of representative wholesale markets or ports for fishery products (Official Journal No L 271 of 15 December 1970) Member States are required to provide the Commission with certain information on prices which are essential for the smooth operation of a common organization of the market in fishery products.

This Regulation is based on Articles 10, 14 and 16 of the new basic Regulation (EEC) n. 100/76.

The information required is as follows :

1. The average price on the market day, weighted according to quantities marketed of the following products (fresh or chilled) : herring, sardines, red fish (*Sebastes marinus*), cod, coalfish, haddock, whiting, mackerel, anchovies, plaice, including shrimps of the genus "Cragon" (and also shrimps simply boiled in water). (Information to be transmitted to the Commission on the first and sixteenth day of each month and on each market day if a crisis or market disturbance is threatened).
2. The average price recorded for a given week, weighted according to the quantities marketed for the following frozen products : sardines, seabream of the species *Dentex dentex* and *Pagellus* as well as cuttlefish. (Information to be transmitted to the Commission on the first working day of the week following that used as a reference).
3. The average monthly price weighted according to quantities for all types of tunny, fresh, chilled and frozen, intended for industrial manufacture (Notification to be transmitted to the Commission at the end of each month).

Spiegazioni relative ai prezzi dei prodotti della pesca (prezzi fissati
e prezzi di mercato) che figurano nella presente pubblicazione.

Introduzione

Il mercato unico per il pesce è stabilito dal Regolamento (CEE) No 2142/70 del 20.10.1970, relativo all'organizzazione comune dei mercati nel settore dei prodotti della pesca (Gazzetta ufficiale, 13^o anno, No L 236 del 27.10.1970).

Detto Regolamento, entrato in vigore il 1^o febbraio 1971, comprende un regime dei prezzi e degli scambi nonché norme comuni in materia di concorrenza (Articolo primo, paragrafo 1).

L'adesione della Danimarca, dell'Irlanda e del Regno Unito è disciplinata dal trattato relativo alla adesione dei nuovi stati membri alla Comunità economica europea ed alla Comunità europea dell'energia atomica, firmato il 22 gennaio 1972 (G.U. del 27.3.1972 - 15a annata No. L 73).

I. Prezzi fissati

Sulla base del nuovo Regolamento di base (CEE) No 100/76, articoli 8, 9, 14, 16 e 19, vengono fissati : dei prezzi di ritiro, dei prezzi d'orientamento, dei prezzi d'intervento, un prezzo di produzione e dei prezzi di riferimento.

Prezzi di ritiro (Articolo 8, paragrafo 1)

Allo scopo di regolarizzare il mercato del pesce, le organizzazioni di produttori (Regolamento (CEE) No 2142/70, art. 5 e 6) possono fissare un prezzo di ritiro, al di sotto del quale non vendono i prodotti offerti dai produttori aderenti.

Prezzi d'orientamento (Articolo 9, paragrafo 1 e 2, art. 14)

Per assicurare la stabilità dei corsi sui mercati, senza peraltro determinare la formazione dei eccedenze strutturali, un prezzo d'orientamento è fissato prima dell'inizio della campagna di pesca per ciascuno dei seguenti prodotti :

- 1) Prodotti freschi o refrigerati della sottovoce ex 03.01 B I della tariffa doganale comune (T.D.C.), particolarmente : aringhe, sardine, sebasti (sebastes marinus), merluzzi bianchi, merluzzi carbonari, eglefini, merlani, agombri, acciughe, passere di mare.
- 2) Gamberetti grigi del genere "Crangon" sp.p. freschi, refrigerati, o semplicemente cotti in acqua (T.D.C. 03.03 A IV b) 1).
Inoltre, è fissato annualmente un prezzo d'orientamento per :
- 3) Ciascuno dei prodotti congelati della sottovoce ex 03.01 B I, (cioè : sardine e orate di mare delle specie Dentex dentex e Pagellus) e della voce ex. 03.03 (diverse specie di seppie).

Prezzo d'intervento (Articolo 9, paragrafo 1 e 3)

Per le sardine e le acciughe fresche o refrigerate, è fissato un prezzo d'intervento ad un livello compreso fra il 35 % e il 45 % del prezzo d'orientamento.

Prezzo di produzione (Articolo 16, paragrafo 4)

Un prezzo alla produzione è fissato per la Comunità, per i tonni, freschi o refrigerati, congelati, destinati alla fabbricazione industriale dei prodotti della voce 16.04, sottovoce 03.01 B I c) 1.

Prezzi di riferimento (Articolo 19, paragrafo 1)

Nel quadro del regime degli scambi con i paesi terzi dei prezzi di riferimento sono fissati annualmente per alcuni prodotti al fine d'evitare perturbazioni dovute ad offerte, in provenienza dai paesi terzi, fatte a prezzi anormali.

Per detti prodotti viene stabilito un prezzo d'entrata (Articolo 19, paragrafo 3) in base ai corsi più bassi constatati sui mercati o nei porti d'importazione rappresentativi.

Qualora il prezzo d'entrata di un determinato prodotto sia inferiore al prezzo di riferimento, le importazioni del prodotto in questione possono essere sospese, oppure limitate.

Per altri prodotti una tassa di compensazione può essere riscossa, nell'osservanza delle condizioni del consolidamento nell'ambito del GATT. L'ammontare della tassa di compensazione è uguale alla differenza tra il prezzo di riferimento ed il prezzo d'entrata.

II. Restituzioni (Articolo 23, paragrafo 1 e 2)

Nella misura necessaria per consentire un'esportazione economicamente importante, una restituzione può essere accordata. La restituzione è uguale alla differenza tra i prezzi della Comunità ed i prezzi sul mercato mondiale. La restituzione è la stessa per tutta la Comunità e può essere differenziata secondo le destinazioni.

III. Prezzi di mercato

Dal Regolamento (CEE) No 2518 del 10.12.1970, relativo alla constatazione dei corsi e alla fissazione dell'elenco dei mercati all'ingrosso o porti rappresentativi per i prodotti del settore della pesca (Gazzetta ufficiale No L 271 del 15.12.1970), gli Stati membri sono tenuti a comunicare periodicamente alla Commissione talune informazioni di corsi indispensabili per il buon funzionamento di un mercato comune del pesce.

Detto Regolamento è basato sugli articoli 10, 14 e 16 del nuovo Regolamento di base (CEE) No. 100/76.

Trattasi :

1. del prezzo medio del giorno di mercato, ponderato secondo le quantità per i seguenti prodotti (freschi o refrigerati) : aringhe, sardine, sebasti (*sebastes marinus*), merluzzi bianchi, merluzzi carbonari, eglefini, merlani, sgombri, acciughe, passere di mare, nonché per i gamberetti grigi del genere "Crangon" (anche i gamberetti semplicemente cotti in acqua) (Comunicazione alla Commissione il primo e il sedicesimo giorno di ogni mese e ogni giorno di mercato, quando si delinea il rischio di una situazione di crisi o di perturbazione di mercato).
2. del prezzo medio, stabilito per una determinata settimana e ponderato secondo i quantitativi commercializzati, per i seguenti prodotti congelati : sardine, orate di mare delle specie *Dentex dentex* e *Pagellus* nonché le seppie (Comunicazione alla Commissione il primo giorno feriale della settimana successiva a quella che è stata presa come riferimento).
3. del prezzo medio mensile, ponderato secondo le quantità per i tonni di differenti specie, freschi o refrigerati e congelati, destinati alla fabbricazione industriale (Comunicazione alla Commissione alla fine di ogni mese).

Toelichting op de in deze publicatie voorkomende prijzen
(Vastgestelde prijzen, marktprijzen)

Inleiding

De gemeenschappelijke vismarkt wordt geregeld bij Verordening (EEG) nr. 2142/70 van 20 oktober 1970 houdende een gemeenschappelijke ordening der markten in de sector visserijproducten (Publicatieblad 13e jaargang nr. L 236 van 27.10.1970).

Deze Verordening trad 1 februari 1971 in werking en omvat, naast een prijsregeling, een regeling van het handelsverkeer en gemeenschappelijke regels ter zake van de mededinging (artikel 1, lid 1).

De toetreding van Denemarken, Ierland en het Verenigd Koninkrijk, werd door het op 22 januari 1972 ondertekende verdrag betreffende de toetreding van nieuwe Lid-Statens tot de Europese Gemeenschap en de Europese Gemeenschap voor atoomenergie geregeld (Publicatieblad dd. 27.3.1972, 15e jaargang nr. L 73).

I Vastgestelde prijzen

Gebaseerd op de nieuwe basisverordening (EEG) nr. 100/76, artikelen 8, 9, 14, 16 en 19, worden vastgesteld : ophoudprijzen, oriëntatieprijzen, interventieprijs, een productieprijs en referentieprijs.

Ophoudprijzen (Artikel 8, lid 1)

Ter regularisering van de prijzen kdn door de producentenorganisaties (art. 5 en 6 van Verordening (EEG) nr. 2142/70) een ophoudprijs vastgesteld worden, waaronder zij de door hun aangevoerde producten niet verkopen.

Oriëntatieprijzen (Artikel 9, lid 1 en 2 en artikel 14)

Tot stabilisatie van de marktprijzen en om de vorming van structurele overschotten te voorkomen, worden, vóór de aanvang van het visseizoen, oriëntatieprijzen vastgesteld voor :

1. Verse of gekoelde produkten van onderverdeling ex 03.01 B I van het gemeenschappelijk douanetarief (G.D.T.) te weten : haring, sardines, noorse schelvis (Sebastes Marinus), kabeljauw, koolvis, schelvis, wijting, makreel, ansjovis en schol.
2. Garnalen van de Crangon-soorten, vers, gekoeld of enkel gekookt in water (G.D.T. 03.03 A IV b) 1).
Tevens wordt jaarlijks een oriëntatieprijs vastgesteld voor :
3. Bevroren produkten van onderverdeling ex 03.01 B I t.w. sardines en zeebrasen van de soort Dentex dentex en van de Pagellus-soorten en die van tariefpost ex 03.03, diverse inktvissoorten betreffende.

Interventieprijs (Artikel 9, lid 1 en 3)

worden vastgesteld voor verse of gekoelde sardines en ansjovis. Deze prijzen liggen op 35 à 45% van de oriëntatieprijs.

Productieprijs (Artikel 16, lid 4)

Een communautaire productieprijs wordt vastgesteld voor tonijn, vers of gekoeld, bevroren, bestemd voor de industriële vervaardiging van produkten bedoeld bij tariefpost 16.04, onderverdeling 03.01 B I c) 1.

Referentieprijs (Artikel 19, lid 1)

In het raam van de regeling inzake het handelsverkeer met derde landen worden, teneinde verstoringen als gevolg van aanbiedingen uit derde landen tegen abnormale prijzen te voorkomen, voor bepaalde produkten, jaarlijks referentieprijzen vastgesteld.

Hiervoor wordt een inkoopprijs vastgesteld (Artikel 19, lid 3) op basis van de laagste prijzen, geconstateerd op de representatieve inkoopmarkten of inkoophavens.

Indien de vastgestelde inkoopprijs lager is dan de hiervoor bedoelde referentieprijs kan voor bepaalde produkten de inkoop worden geschorst of beperkt.

Andere produkten kunnen worden onderworpen aan een compenserende heffing, met inachtneming van de voorwaarden van de consolidatie in het GATT. Het bedrag van de compenserende heffing is gelijk aan het verschil tussen de referentieprijs en de inkoopprijs.

II. Restituties (Artikel 23, lid 1 en 2)

Een restitutie bij uitvoer kan vastgesteld worden voor produkten waarvoor de export een groot economisch belang heeft. De restitutie is gelijk aan het verschil tussen de prijzen in de Gemeenschap en de prijzen op de wereldmarkt. De restitutie is gelijk voor de gehele Gemeenschap, zij kan echter naar gelang van bestemming worden gedifferentieerd.

III. Marktprijzen

Verordening (EEG) nr. 2518/70 van 10.12.70 betreffende de constatering van de prijzen en de vaststelling van de lijst van voor visserijprodukten representatieve groothandelsmarkten of havens (Publicatieblad nr. L 271 dd. 15.12.70) verplicht de lidstaten de Commissie periodiek bepaalde prijsinformaties te verstrekken, die nodig zijn voor het effectief doen functioneren van de gemeenschappelijke visserijmarkt.

Deze Verordening is gebaseerd op de artikelen 10, 14 en 16 van de nieuwe basisverordening (EEG) nr. 100/76.

Het betreft :

1. de gemiddelde prijs van de marktdag, gewogen volgens de hoeveelheden van de volgende verse of gekoelde produkten : haring, sardines, noorse schelvis (*Sebastes marinus*), kabeljauw, koolvis, schelvis, wijting, makreel, ansjovis, schol, alsmede voor garnalen van de Crangon-soorten (ook garnalen enkel in water gekookt). (Mededeling aan de Commissie de 1ste en de 16de van de maand en iedere marktdag, wanneer een crisissituatie of een verstoring van de markten dreigt te ontstaan) ;
2. de gemiddelde weekprijs, gewogen volgens de verhandelde hoeveelheden, voor de hiernageneemde bevroren produkten : sardines, zeebrasem van de soort *Dentex dentex* en van de *Pagellus*-soorten alsmede van inktvissen. (Mededeling aan de Commissie de 1ste werkdag na de week waarop de gemiddelde prijs betrekking heeft) ;
3. de gemiddelde maandelijkse prijs, gewogen volgens de hoeveelheden, voor tonijn van alle soorten vers of gekoeld, en bevroren bestemd voor de industriële verwerking. (Mededeling aan de Commissie : eind van iedere maand).

F I S K

Redegørelse for de priser på fiskerivarer (fastsatte priser og markedspriser), der er nævnt i denne meddelelse

Indledning

Enhedsmarkedet for fisk indførtes ved forordning (EØF) nr. 2142/70 af 20.10.1970 om den fælles markedsordning for fiskerivarer (EFT nr. L 236 af 27.10.1970).

Denne forordning, der trådte i kraft den 1. februar 1971, omfatter en regulering af priser og handel samt fælles konkurrenceregler (artikel 1, stk. 1).

Danmarks, Irlands og Det forenede Kongeriges tiltrædelse er fastsat i traktaten om de nye medlemsstaters tiltrædelse af det europæiske økonomiske Fællesskab og af det europæiske Atomenergifællesskab undertegnet den 22 januar 1972 (EFT nr. L 73 af 27.3.1972, 15. år.).

I. Fastsatte priser

På grundlag af den nye grundforordning (EØF) nr. 100/76, artikel 8, 9, 14, 16 og 19, fastsættes følgende priser: tilbagetagelsespriser, orienteringspriser, interventionspriser, produktionspriser og referencepriser.

Tilbagetagelsespris (Artikel 8, stk. 1)

Med henblik på at regulere markedet for fisk kan producentorganisationerne (forordning (EØF) nr. 2142/70, art. 5 og 6) fastsætte en tilbagetagelsespris, under hvilken de ikke sælger de af deres medlemmer indleverede varer.

Orienteringspris (Artikel 9, stk. 1, 2 og art. 14)

Med henblik på at stabilisere markedspriserne og uden at føre til strukturel overekud, fastsættes før fiskeriårets begyndelse en orienteringspris for hver af følgende varer:

1. Ferske eller kølede varer under position ex. 03.01 B I i den fælles toldtarif (F.T.T.): sild, sardin, rødfisk (*Sébastes marinus*), torak, sej, kuller, hvilling, makrel, ansjoser, rødspætter.
2. Hesterejer, ferske, kølede eller kun kogte i vand (F.T.T. 03.03 A IV b) 1).
Desuden fastsættes hvert år en orienteringspris for:
3. Hver af de frosne varer under position ex. 03.01 B I, (d.v.s.: sardin og blankesteen af arterne *Dentex dentex* og *Pagellus*) og under position 03.03 (forskellige arter blæksprutter).

Interventionspris (Artikel 9, stk. 1 og 3)

For så vidt angår ferske eller kølede sardiner og ansjoser, fastsættes en interventionspris, der ligger mellem 35% og 45% af orienteringsprisen.

Produktionspris (Artikel 16, stk. 4)

For Fællesskabet fastsættes en produktionspris for frosne, ferske eller kølede tun, der er bestemt til industriel fremstilling af varer henhørende under position 16.04 (position 03.01 B I c) 1).

Referencepris (Artikel 19, stk. 1)

I forbindelse med handel med tredjelande fastsættes hvert år referencepriser for visse varer for at undgå markedsforstyrrelser på grund af tilbud fra tredjelande til unormale priser.

For disse varer fastsættes en importpris (Artikel 19, stk. 3) på grundlag af de laveste noteringer, der er konstateret på de repræsentative importmarkeder eller i de repræsentative importhavne.

Såfremt importprisen for en given vare er lavere end referenceprisen kan indførelsen af denne vare suspenderes eller begrænses.

For andre varer kan der opkræves en udligningsafgift under iagttagelse af betingelserne for GATT-konsolideringen. Denne udligningsafgift er lig med forskellen mellem referenceprisen og importprisen.

II. Restitutioner (Artikel 23, stk. 1 og 2)

For i nødvendigt omfang at muliggøre en i økonomisk henseende vigtig udførsel, kan der ydes en restitution. Restitutionen er lig med forskellen mellem priserne i Fællesskabet og priserne på verdensmarkedet. Restitutionen er ens for hele Fællesskabet, og den kan være forskellig efter destination og destinationsområde.

III. Markedspris

I henhold til forordning (EØF) nr. 2518/70 af 10.12.1970, om konstatering af prisnoteringerne og opstilling af fortegnelse over de repræsentative en grosmarkeder eller havne for fiskerivarer (EFT nr. L 271 af 15.12.1970), skal Medlemsstaterne regelmæssigt give Kommissionen meddelelse om de noteringer, der er nødvendige for, at det fælles marked for fisk kan fungere guldningst.

Denne forordning bygger på Artikel 10, 14 og 16 i den nye grundforordning (EØF) nr. 100/76.

Det drejer sig om :

1. den efter mængder vejede gennemsnitspris på markedsdagen for følgende varer (ferske eller kølede) : sild, sardiner, rødfisk (Sebastes marinus), torsk, sej, kuller, hvilling, makrel, ansjoser, rødspætter samt for hesterejer (også sådanne, der kun er kogt i vand). (Meddelelse til Kommissionen den 1. og den 16. dag i hver måned og hver markedsdag, når der er tegn på en truende krise eller forstyrrelse på markedet).
2. den for en bestemt uge konstaterede og efter de afsatte mængder vejede gennemsnitspris for følgende frosne varer : sardin, blankesteen af arterne Dentex dentex og Pagellus samt blæksprutter. (Meddelelse til Kommissionen den 1. hverdag i den uge, der følger efter den uge, som gennemsnitsprisen refererer til).
3. den efter mængder vejede månedlige gennemsnitspris for tun af enhver art, fersk eller kølet og frosset, der er bestemt til industriel fremstilling. (Meddelelse til Kommissionen ved udgangen af hver måned).

PRIX FIXES
 FESTESETZTE PREISE
 FIXED PRICES
 PREZZI FISSI
 VASTAFESTLEDE PRISER
 FASSTAFTE PRISER

PROD. DE LA PECHE
 FISCHEREIPRODUKTE
 FISHERY PRODUCTS
 PROD. DELLA PESCA
 FISHERIJPRODUKTEN

UC-RE-PA/TM

	1.1.1974- 6.10.1974	7.10.1974- 31.12.1974	1.1.1975- 31.12.1975	1.1.1976- 31.12.1976		
I PRIX D'ORIENTATION - ORIENTIERINGSPRIJZEN - GUIDE PRICES - PREZZI D'ORIENTAMENTO - ORIENTAMIENTPRIJZEN - ORIENTERINGSPRIJSEN						
1. Hareng - Herring - Herrin - Aringa - Harin - Sild Sardine - Sardine - Sardine - Sardina - Sardin - Sardin a) de l'Atl. - Atl. Ocean - Atl. Oc. - dell'Atl. - uit Atl. Oc. - fra Atl. b) de la Méd.-Mittelm. - Medit. - del Medit. - uit Midd. - fra Midd. Pascaese du Nord-Rotharsch-Redfish-Sebaste-Noorse Schelvis-Rödfisk Cahilland-Kabelau-Cod-Merluzzo bianco-Kabelau-Torsk Lieu noir-Köhler-Coalfish-Merluzzo carbonaro-Koolvis-Sei Erlefin-Schellfisch-Haddock-Erlefin-Schelvis-Kuller Merlan-Merlan-Whiting-Merlano-Witling-Hvilling Maquereau-Makrele-Mackerel-Srombro-Makreel-Makrel Anchois-Sardelle-Anchovy-Acciuga-Ansjovis-Ansjoser Plie-Scholle-Plaice-Passera di mare-Schol-Rödspatler Merlu-Seehecht-Meke-Nasello-Heek-Kulmule Crevette-Garnele -Shrimp -Gamberetto-Garnaal-Hesterejer	196 399 220 363 385 217 275 315 200 373 345 -	205,40 418,95 237,30 361,15 404,25 227,85 268,75 330,75 210,00 391,65 362,25 -	208 440 249 427 465 273 347 340 210 411 435 1000	227 440 274 478 535 306 399 426 221 432 522 1120		
2. Sardine-Sardine-Sardine-Sardina-Sardin-Sardin Dorade de mer-Seebrassen-Sea bream-Crate di mare-Zeebrassen-Blankesteen Calmar-Kalmarsquid-Calararo-Pilinktvis-Plaaksprutter (Inlion) Seiche-Tintenfisch-Cuttiefish-Sepia-Inktvis-Plaaksprutter (Sepia) Poulpe-Kraaken-Octopus-Polpo Octopus-Achtarmise inktvis-Plaaksprutter (Octopus)	220 628 1133 657 475	231,00 659,40 1189,65 809,65 498,75	243 692 1249 724 524	315 692 1375 970 680		
II PRIX DE PRODUCTION - PRODUCTIONSPPRIJZEN - PRODUCERS' PRICES - PREZZI DI PRODUZIONE - PRODUKTIEPRIJZEN - PRODUKTIONSPRIJSEN						
Thon-Thunfisch-Thunn-Tonno-Tonijn-Tunfisk	545	572,25	657	657		
III PRIX D'INTERVENTION - INTERVENTIONSPRIJZEN - INTERVENTION PRICES - PREZZI D'INTERVENTO - INTERVENTIEPRIJZEN - INTERVENTIONSPRIJSEN						
Sardine-Sardine-Sardine-Sardina-Sardin-Sardin a) de l'Atl. - Atl. Ocean - Atl. Oc. - dell'Atl. - uit Atl. Oc. - fra Atl. b) de la Méd.-Mittelm. - Medit. - del Medit. - uit Midd. - fra Midd. Anchois-Sardelle-Anchovy-Acciuga-Ansjovis-Ansjoser	150 102 168	184,53 106,79 176,24	198 112 185	198 123 194		
IV PRIX DE RETRATT - RUECKNAHMEPRIJZEN - WITHDRAWAL PRICES - PREZZI DI RITIRO - OPHOUDPRIJZEN - TILKOPNINGSPRIJSEN						
Hareng-Herring-Herrin-Aringa-Harin-Sild Sardine-Sardine-Sardine-Sardina-Sardin-Sardin a) de l'Atl. - Atl. Ocean - Atl. Oc. - dell'Atl. - uit Atl. Oc. - fra Atl. b) de la Méd.-Mittelm. - Medit. - del Medit. - uit Midd. - fra Midd. Pascaese du Nord-Rotharsch-Redfish-Sebaste-Noorse Schelvis-Rödfisk Cahilland-Kabelau-Cod-Merluzzo bianco-Kabelau-Torsk Lieu noir-Köhler-Coalfish-Merluzzo carbonaro-Koolvis-Sei Erlefin-Schellfisch-Haddock-Erlefin-Schelvis-Kuller Merlan-Merlan-Whiting-Merlano-Witling-Hvilling Maquereau-Makrele-Mackerel-Srombro-Makreel-Makrel Anchois-Sardelle-Anchovy-Acciuga-Ansjovis-Ansjoser Plie-Scholle-Plaice-Passera di mare-Schol-Rödspatler Merlu-Seehecht-Meke-Nasello-Heek-Kulmule Crevette-Garnele -Shrimp -Gamberetto-Garnaal-Hesterejer	142 288 163 294 256 156 165 189 145 269 226 -	148,69 302,69 171,45 308,74 286,42 164,05 173,25 180,51 151,73 262,97 237,64 -	149 318 180 346 309 197 208 219 152 297 265 638	164 318 188 387 355 220 255 245 160 312 342 714		

PRIX DE MARCHE
MARKTPREISE
MARKET PRICES
PREZZI DI MERCATO
MARKTFRJZEN
MARKEDSPRISER

PROD. DE LA PECHE
FISCHEREIPRODUKTE
FISHERY PRODUCTS
PROD. DELLA PESCA
VISSERIJPRODUCTEN
FISKERIPRODUKTER

MN/100 kg

MARCHÉ OU PORT MARKT ODER HAFEN MARKET OR PORT MERCATO O PORTO MARKT OF HAVEN MARKED ELLER HAVN	PRODUIT ET QUALITÉ PRODUKT UND QUALITÄT PRODUCT AND QUALITY PRODOTTO E QUALITÀ PRODUCT EN KWALITEIT PRODUKT OG KVALITET	1976									
		JAN	FEB	MAR	AVR	MAI	JUN	JUL	AUG	SEP	OCT

BELGIQUE/BELGIE

OOSTENDE	Roodbaars-Pasc.Nord	A2	Fb	3879,27	2314,26	2383,88	3968,65						
	Kabeljauw-Cabillaud	B2	Fb	-	-	2254,06	1658,78						
		A3	Fb	5147,92	2685,29	2418,12	2542,39						
ZEEBRUGGE	Schol - Flie	A3	Fb	2815,19	2468,14	2484,62	3389,50						
	Garnalen-Crevettes	A1	Fb	6692,76	6947,04	7416,80	7594,56						

DANMARK

Ø HIRSTSHALS/SKAGEN	Sild	A1	DKr	-	-	-	-						
	Sej	B2	DKr	-	-	-	-						
		A3	DKr	-	229,00	211,65	210,00						
	Makrel	E2	DKr	200,00	-	147,92	397,29						
		A2	DKr	-	-	-	-						
Ø ESBJERG/TRYBORGØN	Torsk	B2	DKr	318,12	191,20	170,04	230,98						
	Rødspejter	A3	DKr	-	-	-	-						
		A2	DKr	-	-	-	-						
Ø HANTSHOLM/TRYBORGØN	Kuller	A2	DKr	-	-	-	-						
		A3	DKr	242,15	224,71	216,28	271,07						

DEUTSCHLAND

Ø BREMERHAVEN/CUXHAVEN	Hering	A1	DM	-	-	-	-						
BREMERHAVEN	Rotbarsch	A2	DM	183,67	146,09	144,91	182,65						
CUXHAVEN	Kabeljau	B2	DM	161,08	129,68	127,70	146,45						
		A3	DM	166,17	136,32	135,82	169,41						
	Köhler	B2	DM	162,12	91,15	97,15	106,78						
		A3	DM	159,30	104,10	109,03	125,20						
HAMBURG	Scholle	A3	DM	155,32	134,95	136,93	145,32						
HUSUM	Garnele	A1	DM	276,21	265,45	258,22	216,03						

FRANCE

BOULOGNE S/MER	Hareng	A1	Ff	176,93	207,89	313,16	147,29						
	Cabillaud	B2	Ff	200,00	-	-	200,00						
		A3	Ff	588,51	396,38	480,25	639,64						
	Lieu noir	B2	Ff	259,92	-	-	280,00						
		A3	Ff	361,42	197,72	235,00	298,03						
	Eglefin	A2	Ff	311,05	219,55	218,16	278,38						
		A3	Ff	231,49	175,25	165,91	219,42						
	Merlan	A2	Ff	507,15	366,94	269,64	376,33						
	Maquereau	B2	Ff	155,49	147,38	228,19	161,46						
		A2	Ff	139,76	172,58	149,24	201,70						
CONCARNEAU	Maquereau	E2	Ff	102,20	91,98	94,42	118,03						
		A2	Ff	-	-	-	-						
PORT-VENDRES	Sardines Atl.	E2	Ff	-	-	-	-						
Ø LA TURBALE/LE CROISIC	Sardines Atl.	E2	Ff	-	-	-	-						
MARSEILLE	Sardines Méd.	E2	Ff	-	-	-	-						
Ø BAYONNE/St. JEAN DE LUZ	Anchois	E2	Ff	-	-	-	-						
Ø COLLIOURE/PORT VENDRES	Anchois	E2	Ff	-	-	181,11	180,00						

PRIX DE MARCHE
 MARKTPREISE
 MARKET PRICES
 PREZZI DI MERCATO
 MARKTPRISJZEN
 MARKEDSPRISER

PROD. DE LA PECHE
 FISCHEREIPRODUKTE
 FISHERY PRODUCTS
 PROD. DELLA PESCA
 VISSERIJPRODUCTEN
 FISKERIPRODUKTER

MN/100 kg

MARCHE OU PORT MARKT ODER HAFEN MARKET OF FORT MERCATO O PORTO MARKT OF HAVEN MARKED ELLER HAVN	PRODUIT ET QUALITE PRODUKT UND QUALITÄT PRODUCT AND QUALITY PRODOTTO E QUALITÀ PRODUCT EN KWALITEIT PRODUKT OG KVALITET	1 9 7 6									
		JAN		FEB		MAR		APR		MAI	
		1-15	16-31	1-15	16-29	1-15	16-31	1-15	16-30	1-15	16-31

BELGIQUE/BELGIE

COSTENDE	Roodbars-Rasc.Nord	A2	Fb	4186,42	3736,64	2375,65	2265,73	2246,91	2895,34	4031,64	3863,42		
	Kabeljauw-Cabillaud	B2	Fb	-	-	-	-	-	2254,06	-	1658,78		
		A3	Fb	6195,71	3849,76	3290,29	2448,41	2405,54	2439,23	2499,57	2632,04		
ZEERUGGE	Schol - Flie	A3	Fb	3019,19	2658,41	2487,56	2440,68	2503,98	2471,17	3585,10	3169,40		
	Garnalen-Crevettes	A1	Fb	7294,26	6115,79	6029,16	7665,30	7249,99	7570,56	8178,54	6791,27		

DANMARK

Ø HIRSTSHALS/SKAGEN	Sild	A1	DKr	-	-	-	-	-	-	-	-		
	Sej	B2	DKr	-	-	-	-	-	-	-	-		
		A3	DKr	-	-	-	229,00	229,00	210,00	-	210,00		
	Makrel	E2	DKr	200,00	-	-	-	147,88	216,00	-	397,29		
		A2	DKr	-	-	-	-	-	-	-	-		
	Ø ESBJERG/THYBORØN	Torsk	B2	DKr	347,71	310,52	210,10	172,92	192,07	151,64	241,14	153,06	
		A3	DKr	-	-	-	-	-	-	-	-		
Rødspætter		A3	DKr	-	-	-	-	-	-	-	-		
Ø HANTSHOLM/THYBORØN	Kuller	A2	DKr	-	-	-	-	-	-	-	-		
		A3	DKr	302,99	229,37	200,04	241,22	213,53	220,92	286,23	261,78		

DEUTSCHLAND

Ø BREMERHAVEN/CIDCHAVEN	Hering	A1	DM	-	-	-	-	-	-	-	-		
BREMERHAVEN	Rotbarsch	A2	DM	185,89	179,76	144,20	149,78	143,81	146,06	204,39	148,27		
CUXHAVEN	Kabeljau	B2	DM	174,65	140,95	128,30	133,57	127,65	127,74	151,55	133,73		
		A3	DM	201,42	152,14	140,18	132,65	139,94	133,70	175,16	158,09		
	Köhler	B2	DM	160,29	167,27	102,47	86,81	91,09	106,19	118,84	96,90		
		A3	DM	156,73	166,13	108,01	95,17	118,78	108,05	172,38	106,36		
HAMBURG	Scholle	A3	DM	174,73	147,56	139,24	131,29	138,86	134,83	148,85	141,61		
HUSUM	Garnele	A1	DM	269,44	283,40	280,00	264,33	265,24	254,50	244,83	190,40		

FRANCE

BOULOGNE S/MER	Hareng	A1	Ff	168,89	470,03	205,66	318,62	315,81	202,55	133,31	200,39		
	Cabillaud	B2	Ff	200,00	-	-	-	-	-	-	200,00		
		A3	Ff	547,16	668,97	407,20	386,76	441,10	529,52	698,04	577,20		
	Lieu noir	B2	Ff	285,00	259,31	-	-	-	-	-	280,00		
		A3	Ff	486,06	283,15	206,74	187,62	247,22	228,18	438,84	233,08		
	Eglefin	A2	Ff	312,09	309,26	286,09	196,47	206,87	228,29	315,70	230,79		
		A3	Ff	218,12	250,50	189,21	164,60	159,60	187,28	263,03	178,86		
	Merlan	A2	Ff	498,25	519,92	457,19	303,25	250,10	300,16	423,26	307,21		
		A3	Ff	138,00	159,48	158,97	122,89	-	228,19	161,46	-		
	Maquereau	A2	Ff	125,62	152,42	155,28	192,65	135,01	174,43	159,65	279,74		
E2		Ff	143,27	93,98	93,06	91,67	97,48	92,68	105,02	148,23			
CONCARNEAU	Maquereau	A2	Ff	-	-	-	-	-	-	-	-		
PORT- VENDRES	Sardines Atl.	E2	Ff	-	-	-	-	-	-	-	-		
Ø LA TURBALLE/LE CROISIC	Sardines Atl.	E2	Ff	-	-	-	-	-	-	-	-		
MARSEILLE	Sardines Méd.	E2	Ff	-	-	-	-	-	-	-	-		
Ø BAYONNE/St. JEAN DE LUZ	Anchois	E2	Ff	-	-	-	-	-	-	-	-		
Ø COLLIOURE/PORT VENDRES	Anchois	E2	Ff	-	-	-	-	185,00	180,00	180,00	-		

PRIX DE MARCHE
 MARKTPREISE
 MARKET PRICES
 PREZZI DI MERCATO
 MARKTPRIJZEN
 MARKEDSPRISER

PROD. DE LA PECHE
 FISCHEREIPRODUKTE
 FISHERY PRODUCTS
 PROD. DELLA PESCA
 VISSERIJPRODUCTEN
 FISKERIPRODUKTER

MN/100 kg

MARCHE OU PORT MARKT ODER HAFEN MARKET OR PORT MERCATO O PORTO MARKET OF HAVEN MARKED ELLER HAVN	PRODUIT ET QUALITE PRODUKT UND QUALITÄT PRODUCT AND QUALITY PRODOTTO E QUALITÀ PRODUCT EN KWALITEIT PRODUKT OG KVALITET	1976									
		JAN	FEV	MAR	APR	MAI	JUN	JUL	AUG	SEP	OCT

IRELAND

Ø DUNMORE EAST/COBH	Herring	A1	£	18,44	-	-	-							
KILLBEGGS	Herring	A1	£	9,69	10,28	-	-							
	Haddock	A2	£	-	-	-	-							
		A3	£	10,43	9,63	-	-							

ITALIA

Ø ANCONA/RIMINI	Sardines Méd.	E2	Lit	-	-	-	-							
Ø CHIOGGIA/PORNO GARIBALDI	Sardines Méd.	E2	Lit	-	-	-	-							
Ø LIVORNO/VLAREGGIO	Sardines Méd.	E2	Lit	-	-	-	-							
MOLFETTA	Sardines Méd.	E2	Lit	-	-	-	-							
TRAPANI	Sardines Méd.	E2	Lit	-	-	-	-							
Ø ANCONA/FASCARA/RIMINI	Anchois	E2	Lit	-	-	-	-							
Ø CHIOGGIA/PORNO GARIBALDI	Anchois	E2	Lit	-	-	-	-							
Ø ELBA/LIVORNO/VLAREGGIO	Anchois	E2	Lit	-	-	-	-							
NAPOLI	Anchois	E2	Lit	-	-	-	-							
TRAPANI	Anchois	E2	Lit	-	-	-	-							

NEDERLAND

Ø SCHEVENINGEN/IJMUIDEN	Herring	A1	Hfl	-	-	130,00	101,85							
	Kabeljauw	B2	Hfl	176,65	156,89	146,97	188,69							
		A3	Hfl	-	-	-	-							
	Koolvis	B2	Hfl	117,72	86,21	103,77	173,03							
		A3	Hfl	-	-	-	-							
	Schelvis	A2	Hfl	-	-	-	-							
		A3	Hfl	188,69	196,89	152,55	270,00							
	Wijting	A2	Hfl	205,00	105,00	106,37	-							
	Makreel	E2	Hfl	-	-	-	-							
		A2	Hfl	70,87	57,17	65,06	138,29							
	Schol	A3	Hfl	182,45	139,14	158,25	227,73							
DEN OEVER	Garnalen	A1	Hfl	327,23	368,65	370,08	280,58							

UNITED KINGDOM

Ø WALLAIG/GBAN ULLAPOL/STURDAY	Herring	A1	£	9,89	9,29	8,35	-							
LERWICK	Herring	A1	£	14,07	-	-	-							
ABERDEEN	Cod	B2	£	-	-	-	-							
		B2	£	-	-	-	-							
	Coalfish	A3	£	14,13	13,41	14,56	15,91							
		A2	£	-	-	-	-							
Ø GRIMSBY/HULL	Cod	B2	£	-	-	-	-							
		A3	£	34,37	28,72	30,07	34,56							
	Coalfish	B2	£	-	-	-	-							
		A3	£	19,05	15,91	16,52	19,34							
	Haddock	A2	£	-	-	-	-							
		A3	£	38,03	32,92	30,17	34,04							
Ø ABERDEEN/FETERHEAD	Cod	A3	£	33,13	29,03	30,34	33,43							
	Haddock	A3	£	29,62	25,18	26,47	27,89							
	Whiting	A2	£	24,27	19,08	22,25	26,33							
LOWESTOFT	Plaice	A3	£	41,71	34,08	33,14	38,42							

PRIX DE MARCHÉ
 MARKTPREISE
 MARKET PRICES
 PREZZI DI MERCATO
 MARKTPRIJZEN
 MARKEDSPRISER

PROD. DE LA PÊCHE
 FISCHEREIPRODUKTE
 FISHERY PRODUCTS
 PROD. DELLA PESCA
 VISSERIJPRODUCTEN
 FISKERIPRODUKTER

MIN/100 kg /

MARCHÉ OU PORT MARKT ODER HAFEN MARKET OR FORT MERCATO O PORTO MARKT OF HAVEN MARKED ELLER HAVN	PRODUIT ET QUALITÉ PRODUKT UND QUALITÄT PRODUCTO AND QUALITY PRODOTO E QUALITÀ PRODUCT EN KWALITEIT PRODUKT OG KVALITET	1 9 7 6									
		JAN		FEB		MAR		APR		MAI	
		1-15	16-31	1-15	16-29	1-15	16-31	1-15	16-30	1-15	16-31

IRELAND

Ø DUNMORE EAST/CORH KILLIBEGS	Hering	A1	£	18,35	20,89	-	-	-	-	-	-	-
				12,88	8,09	7,75	10,91	9,16	9,08	9,87	9,48	
	Haddock	A2	£	-	-	-	-	-	-	-	-	-
				11,53	8,62	9,63	-	-	-	-	-	
		A3	£	-	-	-	-	-	-	-	-	-

ITALIA

Ø ANCONA/RIMINI	Sardines Méd.	E2	Lit	-	-	-	-	-	-	-	-	-
Ø CHIOGGIA/FORTO GARIBALDI	Sardines Méd.	E2	Lit	-	-	-	-	-	-	-	-	-
Ø LIVORNO/VIAREGGIO	Sardines Méd.	E2	Lit	-	-	-	-	-	-	-	-	-
MOLFETTA	Sardines Méd.	E2	Lit	-	-	-	-	-	-	-	-	-
TRAPANI	Sardines Méd.	E2	Lit	-	-	-	-	-	-	-	-	-
Ø ANCONA/PESCARA/RIMINI	Anchois	E2	Lit	-	-	-	-	-	-	-	-	-
Ø CHIOGGIA/FORTO GARIBALDI	Anchois	E2	Lit	-	-	-	-	-	-	-	-	-
Ø ELBA/LIVORNO/VIAREGGIO	Anchois	E2	Lit	-	-	-	-	-	-	-	-	-
NAPOLI	Anchois	E2	Lit	-	-	-	-	-	-	-	-	-
TRAPANI	Anchois	E2	Lit	-	-	-	-	-	-	-	-	-

NEDERLAND

Ø SCHEVENINGEN/LIJMUIDEN LIJMUUDEN	Hering	A1	HFL	-	-	-	-	-	130,00	-	101,85	-
				Kabeljauw	B2	HFL	-	176,65	129,38	227,46	142,12	161,72
	Koolvis	B2	HFL	-	117,72	-	86,21	100,94	135,86	189,43	103,43	-
				A3	HFL	-	-	-	-	-	-	-
	Schelvis	A2	HFL	-	-	-	-	-	-	-	-	-
				A3	HFL	-	188,69	201,58	191,98	138,23	174,74	270,00
	Wijting	A2	HFL	205,00	-	105,00	-	109,37	102,73	-	-	-
	Makreel	E2	HFL	-	-	-	-	-	-	-	-	-
				A2	HFL	-	70,87	61,00	56,00	-	65,06	197,73
	Schol	A3	HFL	186,33	180,62	143,39	135,66	147,39	174,84	245,07	207,87	-
DEN OEVER	Garnalen	A1	HFL	346,83	310,06	412,00	338,95	353,49	389,09	312,95	257,50	-

UNITED KINGDOM

Ø MALLIG/DAN ULLAPOL/STORMVAY LERWICK	Hering	A1	£	9,44	10,38	9,59	8,93	8,35	-	-	-	-
				Cod	B2	£	14,07	-	-	-	-	-
ABERDEEN	Coalfish	B2	£	-	-	-	-	-	-	-	-	-
				A3	£	14,93	13,82	13,40	13,41	15,44	13,83	18,17
	Haddock	A2	£	-	-	-	-	-	-	-	-	-
				A3	£	-	-	-	-	-	-	-
Ø GRIMSBY HULL	Cod	B2	£	-	-	-	-	-	-	-	-	-
				A3	£	36,18	32,91	29,66	27,96	29,28	30,82	35,61
	Coalfish	B2	£	-	-	-	-	-	-	-	-	-
				A3	£	25,65	17,41	17,12	14,76	16,58	16,47	19,85
	Haddock	A2	£	-	-	-	-	-	-	-	-	-
				A3	£	39,10	37,15	33,23	32,69	31,70	29,08	35,22
Ø ABERDEEN/FETERHEAD	Cod	A3	£	34,74	32,29	29,21	28,79	30,32	30,36	35,83	31,64	-
				Haddock	A3	£	28,73	30,28	25,15	25,22	26,72	26,24
	Whiting	A2	£	20,07	26,38	18,63	19,64	21,79	22,82	27,38	24,93	-
LOWESTOFT	Plaice	A3	£	42,11	41,43	34,70	33,52	32,68	33,60	41,51	35,66	-

**Salgs- og abonnementskontorer · Vertriebsbüros · Sales Offices
Bureaux de vente · Uffici di vendita · Verkoopkantoren**

Belgique - België

Moniteur belge — Belgisch Staatsblad

Rue de Louvain 40-42 —
Leuvenseweg 40-42
1000 Bruxelles — 1000 Brussel
Tél. (02) 512 0026
CCP 000-2005502-27
Postrekening 000-2005502-27

Sous-dépôt — Agentschap:

Librairie européenne — Europese
Boekhandel

Rue de la Loi 244 — Wetstraat 244
1040 Bruxelles — 1040 Brussel

Danmark

J. H. Schultz — Boghandel

Møntergade 19
1116 København K
Tel. 141195
Girokonto 1195

BR Deutschland

Verlag Bundesanzeiger

5 Köln 1 — Breite Straße — Postfach
108006
Tel. (0221) 210348
(Fernschreiber · Anzeiger Bonn
08882595)
Postscheckkonto 83400 Köln

France

*Service de vente en France des publica-
tions des Communautés européennes*

Journal officiel

26, rue Desaix
75732 Paris-Cedex 15
Tél. (1) 5786139 — CCP Paris 23-96

Andre lande · Andere Länder · Other countries · Autres pays · Altri paesi · Andere landen

Kontoret for De europæiske Fællesskabers officielle Publikationer · Amt für amtliche Veröffentlichungen der Europäischen Gemeinschaften · Office for Official Publications of the European Communities · Office des publications officielles des Communautés européennes · Ufficio delle pubblicazioni ufficiali delle Comunità europee · Bureau voor officiële publikaties der Europese Gemeenschappen

Luxembourg 5, rue du Commerce Bolte postale 1003 Tél. 490081 CCP 191-90 Compte courant bancaire BIL 8-109/6003/300

Ireland

Stationery Office

Beggar's Bush
Dublin 4
Tel. 688433

Italia

Libreria dello Stato

Piazza G. Verdi 10
00198 Roma — Tel (6) 8508
Telex 62008
CCP 1/2640

Agenzie

00187 Roma — Via XX Settembre
(Palazzo Ministero
del tesoro)
20121 Milano — Galleria
Vittorio Emanuele 3
Tel. 806406

**Grand-Duché
de Luxembourg**

*Office des publications officielles
des Communautés européennes*

5, rue du Commerce
Boîte postale 1003 — Luxembourg
Tél. 490081 — CCP 191-90
Compte courant bancaire
BIL 8-109/6003/300

Nederland

Staatsdrukkerij- en uitgeverijbedrijf

Christoffel Plantijnstraat, 's-Gravenhage
Tel. (070) 81 45 11
Postgiro 425300

United Kingdom

H.M. Stationery Office

P.O. Box 569
London SE 1 9NH
Tel. (01) 9286977, ext. 365
National Giro Account
582-1002

United States of America

*European Community Information
Service*

2100 M Street, N.W.
Suite 707
Washington, D.C. 20037
Tel (202) 8728350

Schweiz - Suisse - Svizzera

Librairie Payot

6, rue Grenus
1211 Genève
Tél. 31 8950
CCP 12-236 Genève

Sverige

Librarie C.E. Fritze

2, Fredsgaten
Stockholm 16
Post Giro 193, Bank Giro 73/4015

España

Libreria Mundi-Prensa

Castelló 37
Madrid 1
Tel. 2754655

8799

FB 90,-	DKr. 14,20	DM 6,10	FF. 11,-	Lit. 1650	Fl. 6,20	£ 1,10	\$ 2.60
---------	------------	---------	----------	-----------	----------	--------	---------

KONTORET FOR DE EUROPÆISKE FÆLLESSKABERS OFFICIELLE PUBLIKATIONER
AMT FÜR AMTLICHE VERÖFFENTLICHUNGEN DER EUROPÄISCHEN GEMEINSCHAFTEN
OFFICE FOR OFFICIAL PUBLICATIONS OF THE EUROPEAN COMMUNITIES
OFFICE DES PUBLICATIONS OFFICIELLES DES COMMUNAUTÉS EUROPÉENNES
UFFICIO DELLE PUBBLICAZIONI UFFICIALI DELLE COMUNITÀ EUROPEE
BUREAU VOOR OFFICIËLE PUBLIKATIES DER EUROPESE GEMEENSCHAPPEN

7122/11

Boîte postale 1003 – Luxembourg