

Revista Electrónica de Investigación en Ciencias Económicas  
Abriendo Camino al Conocimiento

Facultad de Ciencias Económicas, UNAN-Managua

## MERCOSUR, LA INTEGRACIÓN UN CAMINO HACIA EL DESARROLLO

Gloria E. Jarquín López<sup>1</sup>  
Fondo de Desarrollo Local  
[estjar12@hotmail.com](mailto:estjar12@hotmail.com)

Perla Soza  
Banco Central de Nicaragua  
[perlasoy@hotmail.com](mailto:perlasoy@hotmail.com)

.....  
Fecha recepción: noviembre 25 del 2013  
Fecha aceptación: diciembre 15 del 2013

Palabras Claves: Globalización, Mercado,  
Integración, Mercosur, Desarrollo

Keywords: Globalization, Market  
Integration, Mercosur, Development



Revista Electrónica de Investigación en Ciencias Económicas  
<http://revistacienciaseconomicas.unan.edu.ni>  
[revistacienciaseconomicas@gmail.com](mailto:revistacienciaseconomicas@gmail.com)  
[revistarucfa@unan.edu.ni](mailto:revistarucfa@unan.edu.ni)

### Resumen

Dentro del nuevo dinamismo económico mundial coexiste como resultado del proceso de globalización e internacionalización de las economías las prácticas de integración, que nacen como respuesta a esta evolución del Mercado, donde se constituye El

<sup>1</sup> Las autoras cursas el 2<sup>o</sup> año de la maestría en Economía Publica y del Desarrollo. UNAN-RUCFA

Mercado Común del Sur (MERCOSUR), el cual pretende lograr un mayor desarrollo económico, educativo y cultural por la vía de la ampliación de mercados a los países que la conforman. A través de un enfoque de análisis crítico y teórico se pretende enfatizar el progreso alcanzado por esta nueva opción de integración desde su puesta en marcha en 1991, acompañado de elementos claves tal como una política económica y social, debido a que en estas últimas décadas esta integración se considera como una potencia económica.

### Abstract

Within the new global economic dynamism coexists as a result of globalization and internationalization of economies of integration practices, which rise in response to this evolution of the market, where the Southern Common Market (MERCOSUR) is formed, which aims to achieve a greater economic, educational and cultural development through the expansion of markets to countries that form. Through a focus on critical and theoretical analysis aims to highlight the progress made by this new integration option since its launch in 1991, accompanied by key elements such as economic and social policy, because in recent decades this integration is seen as an economic power.

## INTRODUCCIÓN

MERCOSUR, inicia como un proceso de globalización e internacionalización de la economía, el cual pretende conllevar al desarrollo económico y social de las economías involucradas; Uruguay, Paraguay, Brasil y Argentina son los países que iniciaron un camino de integración, dando el primer paso a esta unión entre países.

La firma del acuerdo de constitución del Mercado Común del Sur (MERCOSUR) fue creado el 26 de marzo de 1991 con la firma del tratado de Asunción. Integrándose seguidamente los países de Venezuela y Bolivia.

Esta combinación de países, ha resultado, permitiendo lograr un mayor desarrollo económico, educativo y cultural por la vía de la ampliación de mercados, aumento de la productividad, disminución de los costos, formación de recursos para el mundo del trabajo y la producción, como elementos claves para una política integrada económica y socialmente.

El principal objetivo del Mercado Común es el de aumentar la eficiencia y competitividad de las economías involucradas ampliando las actuales dimensiones de sus mercados y acelerando su desarrollo económico mediante el aprovechamiento efectivo de los recursos disponibles, contemplando la preservación del medio ambiente, el mejoramiento de las comunicaciones, la coordinación de las políticas macroeconómicas y la complementación de los diferentes sectores de sus economías.

El Mercosur actualmente se constituye como el área económica y plataforma industrial, más dinámica, competitiva y desarrollada, no sólo de Latinoamérica, sino de todo el Hemisferio Sur. Está considerado como el cuarto bloque económico del mundo, en importancia y volumen de negocios, y la quinta economía mundial, si se considera el PIB nominal producido por todo el bloque.

Este proceso de integración funciona como una respuesta adecuada a la consolidación de grandes espacios económicos en el mundo y la necesidad de lograr una adecuada inserción internacional, lo que conlleva beneficios y desafíos de carácter internacional.

Es por eso que existe un instrumento el cual trata de impedir que se importen bienes vía un país socio con aranceles bajos y aprovechando las preferencias arancelarias, se exporten a otro país con aranceles altos. Este régimen fue especialmente relevante en la transición del MERCOSUR por la importante diferencia que existe entre los niveles arancelarios de los países miembros.

La libre circulación de bienes, servicios y factores productivos entre países, el establecimiento de un arancel externo común y la adopción de una política comercial

común, la coordinación de políticas macroeconómicas y sectoriales entre los Estados partes y la armonización de las legislaciones para lograr el fortalecimiento del proceso de integración.

La eliminación de barreras arancelarias dentro de un mercado común implica que algunos bienes y servicios (que inicialmente los miembros producían o importaban de terceros países) sean suministrados ahora por un país socio, aunque este sea menos eficiente como productor que el resto del mundo. Esto ocurre porque el país exportador disfruta de una protección en el mercado del país importador debido al arancel externo común.

El aumento del consumo, la disminución de la producción eficiente y el incremento neto de las importaciones, constituyen el efecto de creación de comercio de una unión aduanera.

La economía del bloque es muy diversa, posee las tres urbes más ricas, extensas y pobladas de Sudamérica; São Paulo, Buenos Aires y Río de Janeiro. La consolidación del Mercosur permitió el libre comercio y la libre circulación de personas entre esas grandes metrópolis. Hoy, unidas, forman el mayor parque industrial y mayor centro económico - financiero de Latinoamérica.

El Mercosur es el mayor productor de alimentos en el mundo, controla las mayores reservas energéticas, minerales, naturales, de recursos hídricos y de petróleo del planeta, la economía del Mercosur es fuertemente industrializada, con empresas de diversos sectores que producen los más diversos artículos; muchos de ellos con su propia tecnología como: placas de acero, electrodomésticos, medicamentos, aviones, armas y productos de defensa, ordenadores, coches, energía, barcos, alimentos, bebidas, piezas, productos electrónicos, entre otros. El Mercosur también posee las dos empresas petroleras más grandes de Latinoamérica, Petrobras y PDVSA; uno sector financiero altamente desarrollado, con varios bancos y entidades financieras.

Los países del Mercosur también se han beneficiado del mejor entorno económico regional y global. En 2004, la actividad económica mundial estaba encarrilada: el PIB global creció un 4,9 % (5,3 % en 2004), mientras que el comercio mundial creció más del 7 %. Según datos de Documento Estratégico Regional (2007-2013).

## Material y Métodos

Este trabajo hace una relación de métodos de análisis histórico y lógico, estudia la importancia de la integración regional de los países que se unieron a MERCOSUR a inicios del año 1991 a la fecha como un medio de desarrollo para todos los países que lo conforman.

Tomando como criterio la comparación de las principales economías de los países miembros con indicadores como medición de la pobreza.

La metodología del presente estudio combina el análisis de fuentes secundarias y el análisis empírico, se ubicó en el contexto mundial la integración regional, donde se plantea:

Ho: La integración no ha conllevado a la mejora del nivel de vida de la población.

A través del análisis de los datos de diversos estudios se pretende ratificar o rescindir esta hipótesis.

### Resultados y Análisis

La constitución de un Mercado Común afianza las relaciones comerciales, políticas, científicas, académicas, culturales, todo lo cual aleja considerablemente la posibilidad de conflictos entre los países. Finalmente, el MERCOSUR aparece como un reaseguro para la democracia de los países intervinientes, al posibilitar un mayor grado de desarrollo económico con equidad distributiva.

Aunque existe desigualdad entre la mayoría de naciones que conforman este bloque y asimetría solo en dos economías (Brasil, Argentina), ha demostrado el positivismo de la integración de región, asociado con el avance de la revolución científica y tecnológica, que unifica espacios financieros y comerciales.

El MERCOSUR en el proceso de globalización ha sido integrado por un esquema comercial y financiero, en el cual se asocia el comercio de bienes y servicios y el capital financiero donde entra en juego la IED, inversión financiera y la cuenta de activos del resto del mundo.

Las principales actividades exportadoras de la provincia son esencialmente primarias o derivadas de éstas por transformación a través de agroindustrias asentadas en el territorio, como se puede observar en la siguiente tabla.

**Tabla no.1 Principales productos de exportación**

<b>Productos de exportación</b>	<b>Participación de mercado</b>	<b>País</b>
<b>Arroz</b>	<b>83%</b>	<b>Argentina</b>
<b>Frutas y jugos cítricos</b>	<b>40%</b>	<b>Argentina</b>
<b>Madera</b>	<b>+ 20 veces en relación a 1987</b>	<b>Argentina</b>
<b>Productos Manufacturados (Electrodomésticos, tecnología etc.)</b>	<b>36%</b>	<b>Brasil</b>
<b>Productos semi-manufacturados (etanol etc.)</b>	<b>14.1%</b>	<b>Brasil</b>
<b>Combustible y Lubricantes</b>	<b>15.3%</b>	<b>Brasil</b>
<b>Vino</b>	<b>n/d</b>	<b>Argentina</b>

Fuente: Elaboración propia

El Destino de las exportaciones a partir de 1990 se registró una mayor participación de países latinoamericanos como Brasil, Uruguay, Chile y Perú y en menor medida México y Bolivia, conquistando así nuevos mercados para la producción local.

Lo que ha conllevado al crecimiento económico del PIB de los países participantes de esta unión vale la pena observar que este crecimiento del PIB se ha logrado junto a una mejora significativa en la cuenta corriente que, para la región en conjunto, ha pasado del déficit a un excedente.

**Tabla no. 2. Países por PBI (PPA) per cápita 2011**

<b>País</b>	<b>Miles de \$US</b>
<b>Uruguay</b>	<b>16.334</b>
<b>Brasil</b>	<b>12.200</b>
<b>Argentina</b>	<b>11.444</b>
<b>Venezuela</b>	<b>11,346</b>
<b>Paraguay</b>	<b>4.855</b>

Fuente: FMI

**Tabla no. 3. Países por PBI (PPA) per cápita 2012**

País	Miles de \$US
<b>Argentina</b>	<b>18.200</b>
<b>Uruguay</b>	<b>16.334</b>
<b>Venezuela</b>	<b>13.200</b>
<b>Brasil</b>	<b>12.000</b>
<b>Paraguay</b>	<b>7.004</b>

Fuente: FMI

Entre los principales acuerdos o tratados de libre comercio con el resto del mundo se encuentran:

Tratado de libre comercio con la Comunidad Andina

Tratado de libre comercio con Israel

Tratado de libre comercio con Egipto

Tratado de libre comercio con Palestina

Acuerdo de complementación económica con Chile

Acuerdo de complementación económica con México

Acuerdo de complementación económica con Cuba

Acuerdo preferencial de comercio con India

Acuerdo preferencial de comercio con la Unión Aduanera de África Austral, (SACU).

Acuerdo con la Unión Europea el cual se encuentra en proceso

En donde cada acuerdo posee una asimetría como:

Área de libre residencia

Sistema de solución de controversias

Mercosur socio laboral

Con estos acuerdos bilaterales y de integración se ha logrado incrementar el comercio interno de 4.500 millones de dólares en 1991 a 45.000 millones de dólares en 2010.

En el primer trimestre de 2012 se registró una expansión interanual del comercio exterior del Mercosur de 7%, siendo la más acotada de los últimos dos años. El país del bloque que tuvo una mayor expansión interanual de su comercio exterior fue

Brasil (8,46%), seguido por Uruguay (6,39%) y Argentina (3,63%), mientras que Paraguay tuvo una caída de su comercio exterior del 3,8 por ciento.

En el primer trimestre de 2012, las exportaciones del Mercosur se expandieron 7,27% interanualmente, siendo el total de exportaciones 15,05% menores que el total registrado en el trimestre anterior. Las exportaciones de Brasil, en el primer período del año, crecieron 7,51% con respecto a igual período de 2011, para Argentina, crecieron 6,89%, para Uruguay 12,5%, mientras que Paraguay, sufrió una caída de sus exportaciones de 5,33%, en gran parte por el impacto de la sequía sobre algunos productos agrícolas, especialmente la soja. Tanto Brasil como Paraguay han perdido participación en las exportaciones del Mercosur en este trimestre.

Paralelamente, hubo una reactivación gradual de los flujos de capitales a la región y el nivel de reservas de divisas se ha incrementado considerablemente del abismo en que se encontraba durante la perturbación financiera 2001 al 2002.

En todo este entorno no podemos dejar de fuera el comportamiento de las principales políticas económicas las cuales son las el motor de impulso de esta internacionalización.

Estas políticas necesitan de coordinación, no sólo consiste en la abstención por parte de los gobiernos de aplicar determinadas políticas nacionales, sino que implica, además, tomar medidas conjuntas a fin de eliminar desigualdades entre las diferentes economías que ponen en divergencia a productores de distintos países.

Algunas desigualdades vienen dadas por diferentes cargas y sistemas tributarios sobre insumos y servicios, diferentes tarifas de servicios, diferencias en requisitos administrativos y burocráticos, distintas legislaciones en los temas económicos y financieros, diferencias en cuanto a las políticas de medio ambiente, etc.

Por lo que se diseñaron políticas adecuadas por cada sector económico que involucra a todos los países participantes así como el involucramiento en el mercado internacional.

La conformación del MERCOSUR avanzó por dos vías paralelas y que no necesariamente tuvieron la misma dinámica: por un lado estuvo la disminución progresiva y automática de aranceles y trabas no arancelarias al comercio; por otro estuvo la armonización de las políticas macroeconómicas y sectoriales que no tienen automaticidad y requiere de acuerdo, negociaciones y compromisos de los gobiernos.

A través de la adopción de un Arancel Externo Común frente a terceros países. Esto fue sumamente importante que a la hora de definirlo se tomara como referencia al país que menor arancel aplicaba. Por otra parte, si se fija un arancel común alto, para los países de menor nivel arancelario el Mercado Común, la cual aparece como una alternativa inferior a la zona de libre comercio, que permite comprar bienes externos a precios cercanos a los internacionales.

El sector agrícola es el más vulnerable a la apertura a la economía internacional, ya que no puede ajustarse a condiciones de competencia por limitaciones naturales y estructurales, es también el sector que más sufre la agresión de las políticas generalizadas de los subsidios de los países desarrollados. Sin embargo un mercado unificado ha provocado una intensa reestructuración agrícola según condiciones naturales y según competitividad técnica, como es el caso de Argentina, donde sus mayores exportaciones se encuentran en el sector primario.

En cuanto al sector industrial se ha logrado un incremento en la concentración y centralización de capitales, y una mayor participación de inversión en este rubro lo que ha conseguido una extensión de la pequeña y mediana empresa que no dependen de compradores oligopólicos donde pocos compradores que consumen toda la producción; poseen aptitudes sectoriales, organizaciones, tecnológicas y/o de localización para incorporarse ventajosamente al nuevo espacio económico.

Al igual que tomar en consecuencia las medidas necesarias a fin de minimizar los costos sociales de la transición, facilitar la movilidad de factores, implementar programas de entrenamiento de mano de obra, disponer de políticas de ingresos y laborales como transformación del paradigma del desarrollo humano y el análisis sobre las condiciones socioeconómicas de las personas que habitan en estos países.

Esta integración regional funciona bajo una interdependencia económica entre ellas la que funciona de manera retroalimentaría para cada una de las regiones y ha demostrado que ha funcionado.

Logrando mejorar así uno de los grandes obstáculos que se encuentran en las economías, los altos costos laborales, aún cuando los salarios percibidos sean bajos. Lograr mayor flexibilidad laboral es una condición para disminuir el desempleo y aumentar la competitividad de los países del MERCOSUR.

Esta transformación se debe al enfoque de capacidades de Amartya Sen, el cual involucra una concepción multidimensional que trasciende las comparaciones interpersonales basadas exclusivamente en el ingreso, que conllevaría a una innovación social.



Cambios propuestos que el bloque retoma como agregado al crecimiento inflacionista es decir no sólo numérico sino también de condiciones sociales, generando oportunidades, capacidades a través del estudio, y una propuesta de leyes laborales más amigables a un salario y condiciones que permitan el ahorro del ciudadano, no bastando con el hecho de subsanar las necesidades básicas, como principio universal del desarrollo económico.

Tales capacidades hacen referencia a un aspecto central de la libertad individual, ya que permite establecer el grado de autonomía para obtener recursos que las personas transforman en logros valorables. De esta manera, el foco del análisis de la pobreza se traslada de la disponibilidad efectiva de medios hacia la capacidad para generar autónomamente esos medios.

Lo que a su vez permite una concertación permanente en el plano nacional de apoyos técnicos por áreas de especialización, consultas orgánicas con los sectores privados involucrados y la orientación política de las negociaciones gubernamentales.

Donde todas y cada una de estos cambios de nación han dado resultado, por lo que a partir de este apartado se analizará la situación social de pobreza para corroborar o rechazar la hipótesis donde la integración ha conllevado a la mejora del nivel de vida de la población.

### Pobreza

Bajo esta línea la Unión Europea desarrollo un estudio cuya finalidad sería conocer el verdadero alcance de desarrollo que ha obtenido este bloque económico tan importante entre sus países miembros.

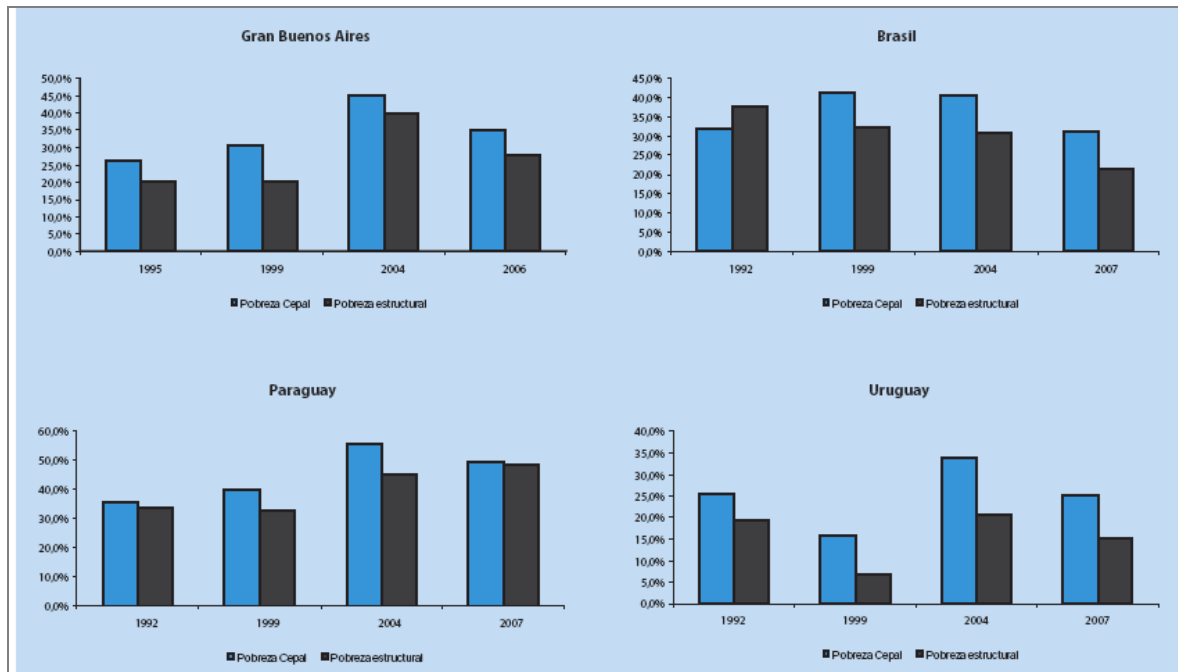
Estudio que aborda entre variables cuantitativas, las cualitativas que proporcionan el nexo entre ambas variables como encuesta para medir las necesidades básicas insatisfechas, mapa de pobreza de cada región, donde se toma en cuenta el nivel de asistencia escolar, hacinamiento, capacidad de subsistencia, tipo de vivienda, la exclusión e inclusión social de jóvenes entre edades de 15 a 29 años, nivel de ingresos de las personas.

Podemos denotar la incidencia de la pobreza por carencia de capacidades para generar ingresos y la pobreza corriente para los jóvenes que viven en los cuatro países del Mercosur.

Aún luego del período de bonanza económica de los últimos años, la pobreza estructural muestra una incidencia importante en la población joven de los cuatro

países. Uruguay es el país con el menor porcentaje de pobreza estructural (15%), mientras que en Paraguay casi la mitad de los jóvenes se encuentra en condiciones de privación estructural es decir que los jóvenes vive en hogares que no se encuentran en condiciones de obtener un flujo de ingresos suficiente para desarrollar una vida digna, aun cuando todos sus integrantes adultos en edades activas se encuentren insertos en el mercado de trabajo a tiempo completo.

**Gráfico 1:** Evolución de la pobreza corriente y la pobreza estructural. Jóvenes entre 15 y 19 Años. Años seleccionados, 1995-206



**Fuente:** Informe sobre Desarrollo Humano para Mercosur 2009-2010, Cap.2. Elaborado sobre Las bases de Encuestas de Hogares

La privación de recursos entre los jóvenes es más fuerte en Paraguay que en el resto de los socios del Mercosur. Si se suma la proporción de jóvenes en situación de pobreza crónica (34,3%) y de vulnerabilidad (14,3%), puede concluirse que aproximadamente la mitad de los jóvenes paraguayos vive en hogares que no se encuentran en condiciones de alcanzar un estándar de vida adecuado a partir de su esfuerzo laboral.

Brasil es el único de los cuatro países que ha logrado una mejora sustancial en el mediano plazo, con una caída de más de un tercio en la incidencia de la pobreza estructural; En Brasil se observan importantes logros en los últimos años, con una fuerte reducción entre 2004 y 2007 de la pobreza.

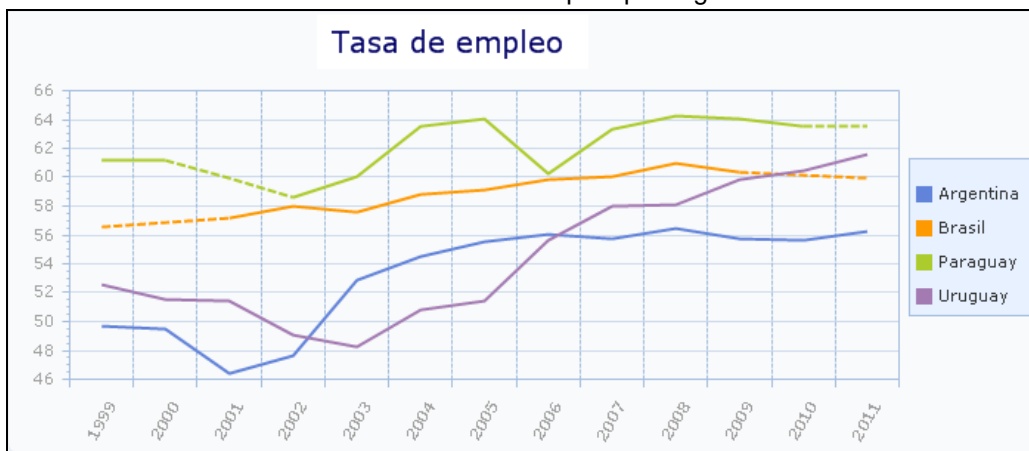
Lo que se denota con fuerza debido al comportamiento que se asocia al fuerte incremento en el nivel educativo de los jóvenes ocurrido en los últimos años.

Se puede evidenciar como un logro obtenido Un logro obtenidos por el sector Educativo del MERCOSUR durante el segundo semestre de 2009, especialmente los avances producidos en los procesos de acreditación de carreras universitarias y el impulso de la educación de personas jóvenes y adultas en el continente, en el marco de la cultura del aprendizaje a lo largo de toda la vida.

Lo que significa que ha disminuido la pobreza en algunos países más que en otros, pero se está logrando bajo un régimen de internacionalización con un adecuado equilibrio de las políticas como facilitadoras del desarrollo integral.

La medición de la pobreza tiene como principal objetivo desarrollar medidas orientadas cual es el impacto de las políticas públicas en los más pobres. La tasa de empleo es uno de los puntos más importantes a medir donde se refleja la estabilidad laboral de clase media, la que según la ONU para el 2011 en América Latina ha mejorado, es decir que la clase media pasó de de un 50% a un 30%, lo que demuestra que se ha mejorado el índice de pobreza.

Gráfico 2. Tasa de empleo por región



FUENTE: Argentina, INDEC, Encuesta Permanente de Hogares; Brasil, IBGE, Pesquisa Nacional por Amostra de Domicilios; Paraguay, DGEEC, Encuesta Permanente de Hogares; y Uruguay, INE, Encuesta Continua de Hogares

En Mercosur sus habitantes sobre todo los jóvenes valoran: la innovación y conocimiento, medio ambiente, uso de los espacios públicos, acuerdos interregionales, entre otros con lo que se puede contemplar la inversión positiva de cambio estructural que transforma una región, países, economía, cultura etc.

Sin embargo se puede observar que a pesar de los logros obtenidos por el bloque todavía se debe de superar la desigualdad entre ellos que hasta ahora va en buena marcha pero no ha sido suficiente.

Esto si en realidad apuestan a una dinámica socioeconómica donde se involucre con más ahincó el desarrollo humano de las naciones involucradas.

Así mismo se ha mejorado el nivel de inclusión de la educación con respecto a años anteriores.

### Conclusiones

Este proceso de regionalización progresivamente esta mostrando resultados favorables en el área económica, a nivel educativo, cultural, ampliando los mercados, aumentando la productividad, reduciendo los costos y han mejorado el nivel de vida, para ello se creó también un programa de liberación comercial el cual pretende ampliar un arancel externo común (A.E.C.), para incentivar la competitividad de los Estados Partes y ampliar el comercio con terceros países.

La adopción de acuerdos sectoriales entre los países firmantes, con el fin de optimizar la utilización y movilidad de los factores productivos y alcanzar escalas operativas eficientes.

Por otra parte la coordinación de políticas macroeconómicas, que se realizará gradualmente y en forma convergente, y búsqueda de una legislación laboral y fiscal.

Puntos claves y que en su mayoría se han llevado a cabo y que parece estar dando buenos resultados económicamente, debido a que han salido de la crisis, ha mejorado su nivel de vida.

Han apostado también al desarrollo con calidad humana, están invirtiendo y los países que más lo han hecho lo están logrando, dar ese giro después de la crisis, bajo un mercado integral, y exportador.

La hipótesis es rechazada, por lo tanto según los informes, estadísticas entre otros, esta no es válida para todos los países por lo que se debe de poner un mayor

empeño que conlleve a menor crecimiento como región, a pesar de las desigualdades de región si han transformado el aparato productivo de los países.

Si bien en los últimos años se han producido mejoras en los ingresos de los hogares del Mercosur, y se registran avances en su acervo educativo, la exploración de los datos alerta sobre una serie de aspectos que deberían ser considerados a la hora de diseñar políticas públicas específicas para las personas jóvenes.

El contexto socioeconómico descrito y la incertidumbre actual plantean la necesidad de desarrollar estrategias de intervención que permitan superar situaciones actuales de privación aguda y, al mismo tiempo, crear condiciones para fortalecer la autonomía de las personas durante su trayectoria vital. Una estrategia de esta naturaleza constituye un punto de partida para romper los círculos de reproducción y persistencia de la pobreza.

Este bloque económico ha superado la crisis de la cual tuvieron repercusiones grandes a la economía, donde se reflejó un gran paso con el consenso de Washington que fue el inicio de la preparación o camino hacia el desarrollo, a través de reformas como la privatización donde el modelo Neoliberal sí funcionó.






En cada crisis, los niveles de desigualdad y pobreza aumentan considerablemente y son de difícil reversión, lo cual sugiere la necesidad de pensar en políticas compensatorias orientadas a sostener los niveles de ingresos en momentos difíciles.

## Bibliografía

- Europea, U. (1997 . 2005). *Medición de la pobreza en los países del Mercosur, una propuesta de armonización.*
- PNUD. (2011). *Informa sobre desarrollo humano para Meercosur2009-2010: Innovar para incluir jóvenes y desarrollo humano.* Buenos Aires, Argentina: Libros de zorzal, Tucuman 3350 PB BC 1189 AAN.
- PNUD. (2010). *Informe sobre desarrollo humano para Mercosur.* Revistadesarrollohumano.org.
- Sanahuja, J. A. (2007). Regionalismo e integración en América Latina: baalnce y perspectivas. En *La nueva agenda de desarrollo en América Latina* (págs. 75-105). issn0210208.
- Unidas, N. (2013). *Informe sobre desarrollo humano 2013.*

ANEXO

Anexo No. 1: Cuadro de comparación de los países miembros

País	<u>PBI (PPA)<sup>76</sup></u> (en millones de dólares)	<u>PBI (PPA) per cápita<sup>77</sup></u> (en dólares)	<u>Índice de desarrollo humano</u>  43	<u>Desigualdad de ingreso</u>	<u>Países por Población</u>
 <a href="#">Argentina</a>	756 226	18 205	0,811	0,411	41 119 000
 <a href="#">Brasil</a>	2 393 954	12.038	0,730	0,518	194 795 000
 <a href="#">Paraguay</a>	35 262	6 108	0,669	0,532	6 766 000
 <a href="#">Uruguay</a>	53 365	15 839	0,792	0,379	3 294 000
 <a href="#">Venezuela</a>	402 106	13 241	0,748	0,390	29 702 000

Fuente: Informe sobre Desarrollo Humano 2013 – Anexo estadístico del desarrollo humano» págs. 144-147. OIDH (Oficina del Informe sobre Desarrollo Humano) Programa de las Naciones Unidas para el Desarrollo

Anexo No. 2: Estadísticas Sur América 2007

2007 - SUPERFICIE, POBLACIÓN, PIB Y EXPORTACIONES

	SUPERFICIE Miles de Km <sup>2</sup>		POBLACIÓN 2007 Millones habitantes		PIB Millones US\$ corrientes		EXPORTACIONES Millones US\$ corrientes	
<b>SUDAMERICA</b>	<b>17658</b>	<b>100%</b>	<b>383</b>	<b>100%</b>	<b>2348953</b>	<b>100%</b>	<b>453143</b>	<b>100%</b>
Argentina	2777	16%	39,4	10,3%	260140	11%	55934	12%
Brasil	8457	48%	192,6	50,2%	1313590	56%	160619	35%
Paraguay	407	2%	6,5	1,7%	10870	0%	3374	1%
Uruguay	178	1%	3,5	0,9%	22951	1%	4496	1%
<b>MERCOSUR</b>	<b>11819</b>	<b>67%</b>	<b>242</b>	<b>63,1%</b>	<b>1607551</b>	<b>68%</b>	<b>224423</b>	<b>50%</b>
Chile	757	4%	16,6	4,3%	163792	7%	67644	15%
Venezuela	906	5%	27,5	7,2%	236390	10%	83130	18%
Bolivia	1099	6%	9,8	2,6%	13192	1%	4814	1%
Colombia	1142	6%	43,9	11,4%	171607	7%	29987	7%
Ecuador	272	2%	13,6	3,5%	44184	2%	13649	3%
Perú	1285	7%	28,8	7,5%	109069	5%	27857	6%
<b>COMUNIDAD ANDINA</b>	<b>3798</b>	<b>22%</b>	<b>96</b>	<b>25,1%</b>	<b>338052</b>	<b>14%</b>	<b>76307</b>	<b>17%</b>
Guyana	215	1%	0,8	0,2%	934	0,0%	681	0,2%
Surinam	163	1%	0,5	0,1%	2234	0,1%	960	0,2%
<b>GUYANA Y SURINAM</b>	<b>378</b>	<b>2%</b>	<b>1,2</b>	<b>0,3%</b>	<b>3168</b>	<b>0,1%</b>	<b>1461</b>	<b>0,4%</b>

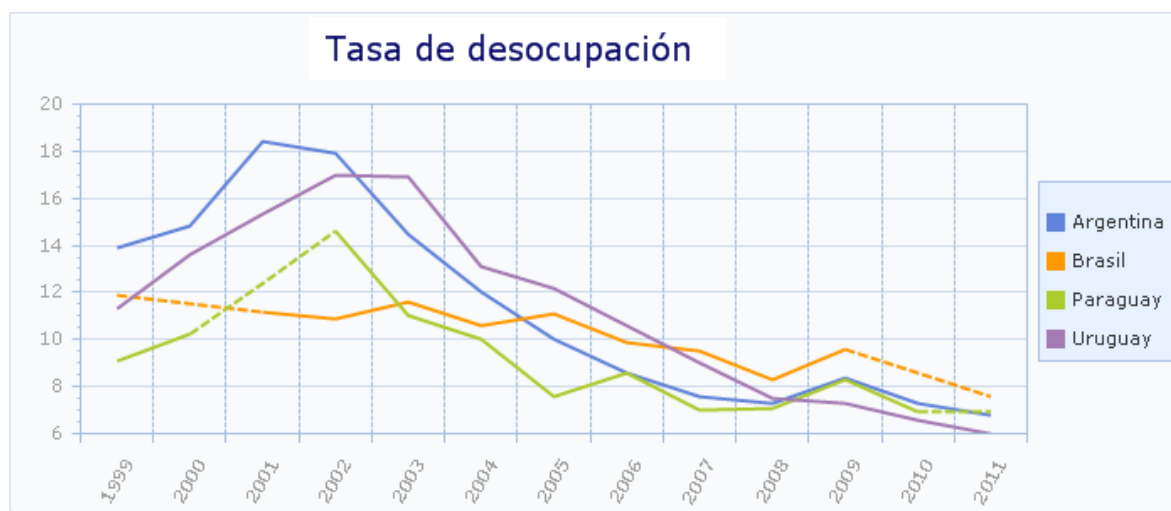
Fuente: Tomado de: "Principales indicadores de la Unión de Naciones Suramericanas, 1998-2007", Comunidad Andina, Secretaría General, 10 de junio de 2008, p. 10. En línea: Página Web de la "Comunidad Andina de Naciones", CAN: <http://www.comunidadandina.org/sudamerica.htm> (consultado el 10 de octubre de 2010).

Anexo No. 3: Sur América en bloques regionales

Grupo/Pais	Millones de habitantes	Porcentaje	Miles de kilómetros cuadrados	Porcentaje
Mercosur	242	63,1	11819	67
CAN	96	25,0	3798	22
Chile	16,6	4,3	757	4
Venezuela	27,5	7,2	906	5
Guyana	0,8	0,2	215	1
Surinam	0,5	0,1	163	1
<b>TOTAL</b>	<b>383,4</b>	<b>100</b>	<b>17658</b>	<b>100</b>

**Fuente:** Elaborado a partir de: "Principales indicadores de la Unión de Naciones Suramericanas, 1998-2007", Comunidad Andina, Secretaría General, 10 de junio de 2008, pp. 4 y 10. En línea: Página Web de la "Comunidad Andina de Naciones", CAN: <http://www.comunidadandina.org/sudamerica.htm> (consultado el 10 de octubre de 2010).

Anexo No. 4: Tasa de desocupación



FUENTE: Argentina, INDEC, Encuesta Permanente de Hogares; Brasil, IBGE, Pesquisa Nacional por Amostra de Domicílios; Paraguay, DGEEC, Encuesta Permanente de Hogares; y, Uruguay, INE, Encuesta Continua de Hogares.