

Universidad del Rosario

**Boletín**  
**estadístico**  
**2009**



UNIVERSIDAD DEL ROSARIO  
Colegio Mayor de Nuestra Señora del Rosario - 1653



**UR**

# Boletín estadístico **2009**

Boletín  
estadístico  
2009  
UNIVERSIDAD DEL ROSARIO

© Universidad del Rosario

Primera edición abril de 2010

**Rector**

Hans Peter Knudsen Quevedo

**Vicerrectora**

Nohora Pabón Fernández

**Síndico**

Carlos Alberto Dossman Morales

**Secretario general**

Luis Enrique Nieto Arango

**Canciller**

Jeannette Vélez Ramírez

**Consiliarios**

Eduardo Cárdenas Caballero

Eduardo Posada Flórez

Jorge Restrepo Palacios

Alejandro Sanz de Santamaría

María Luisa Mesa Zuleta

**Decanos**

Facultad de Administración

Luis Fernando Restrepo Puerta

Escuela de Ciencias Humanas

Francisco Rodríguez Latorre

Facultad de Ciencias Naturales y Matemáticas

Sandra Rocío Ramírez Clavijo

Facultades de Ciencia Política y Gobierno y  
de Relaciones Internacionales

Eduardo Barajas Sandoval

Facultad de Economía

Hernán Jaramillo Salazar

Facultad de Jurisprudencia

Alejandro Venegas Franco

Escuela de Medicina y Ciencias de la Salud

Leonardo Palacios Sánchez

Decanatura de Medio Universitario

Gabriel Silgado Bernal

División Administrativa y de Tecnología

Directora

Myriam Amanda Rodríguez Clavijo

División Financiera

Directora

Lucy Ariari Cortés Trujillo

Centro de Gestión del Conocimiento

Director

Fernando Chaparro Osorio

Departamento de Planeación Académica y

Aseguramiento de la Calidad

Director

Fernando Locano Botero

División de Extensión

Director

Francisco José Mejía Pardo

Gerencia de Educación Continuada

Gerente

Mario Losada Gutiérrez

Gerencia Comercial y de Mercadeo

Gerente

Martha Lucía Restrepo Torres

**Editorial Universidad del Rosario.** Dirección editorial, Juan Felipe Córdoba Restrepo. Coordinación editorial, Ingrith Torres Torres, Diego Esteban Romero. Recolección y sistematización de información, Diana Carolina Velasco, Departamento de Planeación Académica y Aseguramiento de la Calidad, Universidad del Rosario. **Corrección de estilo**, Rodrigo Díaz Lozada. **Diseño de cubierta y diagramación**, Ángel David Reyes Durán

Todos los derechos reservados. Prohibida la reproducción total o parcial sin el permiso previo escrito de la Editorial Universidad del Rosario



**UNIVERSIDAD DEL ROSARIO**  
Colegio Mayor de Nuestra Señora del Rosario - 1653

# Contenido

---

<b>Abreviaturas</b>	<b>8</b>
<b>Palabras del Rector</b>	<b>9</b>
<b>Introducción</b>	<b>10</b>
<b>1 Presentación general de la Universidad</b>	<b>11</b>
1.1. Misión	12
1.2. Plan Integral de Desarrollo 2004-2019	12
1.3. Estructura de la Universidad	14
1.4. Panorama en cifras de la Universidad	15
1.5. Indicadores críticos institucionales	16
<b>2 Eje I. Fortalecimiento académico</b>	<b>18</b>
2.1. Programas académicos	20
2.2. Acreditación de programas de pregrado	24
2.3. Población estudiantil	25
2.3.1. Programas de pregrado	28
2.3.2. Programas de posgrado	40
2.4. Currículo y desempeño académico	64
2.4.1. Composición curricular de los programas de pregrado	64
2.4.2. Desempeño académico	67
2.4.3. Doble programa	70
2.4.4. Transferencias internas	75
2.4.5. Deserción estudiantil	76

2.4.6. Exámenes de calidad académica	79
2.4.7. Estudiantes graduados	80
2.5. Profesores	83
2.5.1. Caracterización de los profesores de tiempo completo y medio tiempo	84
2.5.2. Caracterización de los profesores de hora cátedra	90
2.5.3. Caracterización de otros profesores	93
2.5.4. Tiempos completos equivalentes	94
2.5.5. Relación de número de estudiantes por profesor	94
2.5.6. Becas otorgadas a profesores para estudios de educación superior	95
2.5.7. Desarrollo profesoral	98
2.5.8. Evaluación de profesores	99
2.6. Investigación	102
2.6.1. Grupos de investigación	103
2.6.2. Producción académica	105
2.6.3. Financiación de la investigación	115
2.6.4. Publicaciones Universidad del Rosario	116
2.7. Biblioteca	118
2.7.1. Material disponible	118
2.7.2. Circulación y préstamo	122
2.7.3. Biblioteca de Babel	124
2.8. Incorporación de Tecnologías de la Información y la Comunicación-TIC en los procesos académicos	125
2.9. Extensión	126
2.9.1. Educación continuada	127
2.9.2. Participación de las facultades	133
2.9.3. Consultoría a través del Cidem	137
2.9.4. Otras actividades relacionadas con la función de extensión propiamente dicha	140
<b>3 Eje II. Consolidación de la identidad y comunidad rosaristas</b>	<b>161</b>
3.1. Proyectos académicos	163
3.2. Estímulos para la comunidad rosarista	164
3.3. Bienestar universitario	165
3.3.1. Servicios de salud	165
3.3.2. Deportes	168
3.3.3. Egresados	169

<b>4 Eje III. Internacionalización</b>	<b>175</b>
4.1. Internacionalización en casa	176
4.2. Cooperación y colaboración internacional	192
4.3. Servicios de educación transfronteriza	211
4.3.1. Intercambios estudiantiles	211
4.3.2. Participación de profesores y de funcionarios en eventos internacionales	214
<b>5 Eje IV. Fortalecimiento de los servicios de apoyo y optimización de la gestión financiera</b>	<b>215</b>
5.1. Consolidación administrativa	216
5.1.1. Talento humano	216
5.1.2. Planta física	221
5.1.3. Ayudas audiovisuales	224
5.2. Consolidación tecnológica	225
5.2.1. Equipos	225
5.2.2. Redes y sistemas de información	226
5.3. Sostenibilidad financiera	227
<b>Anexo</b>	<b>228</b>



# Abreviaturas

---

Adm.	Admitidos
Admon. de empresas	Programa de Administración de Empresas
Asp.	Aspirantes
Ciencia Pol. y Gob. y RI	Facultades de Ciencia Política y Gobierno y de Relaciones Internacionales
CNA	Consejo Nacional de Acreditación
HC	Profesor de hora cátedra
MQ	Médico-Quirúrgica
MT	Profesor de medio tiempo
Mat	Matriculados
MEN	Ministerio de Educación Nacional
na	No aplica
nd	No disponible
nr	No registrado
Negocios internales	Programa de Negocios Internacionales
Rehabilitación y DH	Facultad de Rehabilitación y Desarrollo Humano
Relaciones internales	Programa de Relaciones Internacionales
TC	Profesor de tiempo completo

# Palabras del Rector

---

**D**urante el año 2009 nuestro insigne Colegio Mayor de Nuestra Señora del Rosario continuó consolidándose como institución de educación superior acreditada con los más altos estándares de calidad al servicio del país. Fue un año de crecimiento, de desarrollo de nuestros ejes estratégicos, de fortalecimiento de nuestros servicios administrativos y financieros.

El Plan Integral de Desarrollo-PID marca nuestro devenir y nos guía hacia el ideal de Universidad demarcado en nuestra visión al 2019. En este sentido, las cifras que presentamos a través de este boletín estadístico son una recopilación de los resultados generales logrados en 2009 en cada uno de los ejes estratégicos *–fortalecimiento académico, consolidación de la identidad y de la comunidad rosaristas, internacionalización de la universidad–* y nuestro eje de apoyo *–fortalecimiento de los servicios de apoyo y optimización de la gestión financiera–*.

Con este reporte estadístico, complementado con los informes anuales de gestión, esperamos que todos nuestros colaboradores, nuestros amigos y la sociedad en general, a nivel nacional e internacional, puedan encontrar un referencia certera y precisa de nuestra institución, que tiene su razón de ser en nuestros estudiantes, nuestro recurso humano, y en sentido más amplio, Colombia y el resto del mundo.

HANS PETER KNUDSEN QUEVEDO  
Rector

# Introducción

---

**E**s nuestro deber para con la sociedad y toda la comunidad rosarista la divulgación transparente de los resultados obtenidos cada año en los ejes misionales, estratégicos y de apoyo de la Universidad. Con este ánimo, al igual que en los años anteriores, se presenta el *Boletín Estadístico 2009*. En éste se compilan y presentan estadísticas, actividades, proyectos y resultados que componen, fortalecen y siguen consolidando los ejes estratégicos de fortalecimiento académico, consolidación de la identidad y de la comunidad rosaristas, e internacionalización de la Universidad, y el cuarto de eje de apoyo, el fortalecimiento de los servicios de apoyo y optimización de la gestión financiera.

A lo largo de la discriminación estadística de resultados se puede notar la evolución cuantitativa, e incluso cualitativa, que ha tenido la Universidad durante los últimos años. Somos una comunidad académica que *va adelante en el tiempo* con la *pertinencia como criterio*. Nuestros propósitos y nuestro horizonte se ven reflejados en nuestros resultados, y nuestro ánimo es seguir construyendo el futuro, teniendo como base la tradición y la historia que sustentan nuestra esencia.

Esperamos que este boletín estadístico sea útil y que en el mismo se encuentre la información buscada. Si tiene alguna observación, sugerencia o inquietud, el Departamento de Planeación Académico y Aseguramiento de la Calidad recibe las mismas a través del correo electrónico [nubia.pulido@urosario.edu.co](mailto:nubia.pulido@urosario.edu.co). Agradecemos a todas las unidades que participaron con el suministro de información para la elaboración de este boletín, al que también se puede acceder de forma electrónica en la dirección [www.urosario.edu.co](http://www.urosario.edu.co)

DEPARTAMENTO DE PLANEACIÓN ACADÉMICA Y  
ASEGURAMIENTO DE LA CALIDAD

1

# Presentación general de la Universidad

---



---

## 1.1. Misión

En la historia de la Universidad del Rosario la misión propuesta por su fundador se ha mantenido y ha sido el fundamento de su acción educativa. Hoy se expresa en un lenguaje contemporáneo:

Impartir una sólida formación ética, humanística y científica que unida a la investigación y a una idónea y exigente docencia, permita a esta comunidad educativa formar integralmente personas insignes y actuar en beneficio de la sociedad, con un máximo sentido de responsabilidad.

## 1.2. Plan Integral de Desarrollo 2004-2019

Con el propósito de consolidar una cultura de planeación, gestión organizacional y evaluación permanente que le permita a la Universidad continuar en su proceso de modernización y direccionar sus esfuerzos hacia el cumplimiento de la misión institucional, desde el año 2002 se inició el proceso de definición de un *plan integral de desarrollo* que respondiera a las necesidades del momento y que al mismo tiempo proyectara la Universidad en el futuro.

En esta perspectiva, el Plan Integral de Desarrollo 2004-2015 –PID 2004-2015– permitió actualizar la visión de la Universidad en el horizonte del año 2015 e identificar los ejes estratégicos y de apoyo, así como los programas y subprogramas de acción orientados al cumplimiento de dicha visión. Esta dinámica, además de fomentar la participación de todos los actores de la comunidad rosarista, posibilitó la alineación estratégica frente al Plan.

En el proceso de despliegue estratégico las distintas unidades que componen la Universidad realizaron ejercicios de planeación que, en consonancia con el plan institucional, permitieron la identificación de procesos, proyectos y planes de acción para el logro de los fines propuestos por la Institución para el futuro inmediato.

Durante los años 2005 y 2006 se realizaron actividades de seguimiento al PID en cada una de las unidades académicas y administrativas, así como en el ámbito institucional. En este sentido, las reuniones de planeación estratégica –denominadas planes y programas–, en las que han participado los distintos grupos de dirección de la institución, han permitido el análisis de los resultados y logros de la Universidad en torno a las metas definidas desde el 2004.

Ante los avances realizados en el desarrollo del PID 2004-2015, y teniendo en cuenta los procesos vertiginosos de cambio que definen nuevas tendencias y nuevos escenarios para la educación superior, durante los años 2007 y 2008 la Universidad realizó acciones orientadas a la actualización del PID 2004-2015, ampliando su horizonte temporal al año 2019 y fortaleciendo los mecanismos de seguimiento y control del mismo.

En este proceso de actualización del PID se partió de las conclusiones emanadas del proceso de evaluación para la acreditación institucional, de los resultados de la evaluación realizada por la Asociación Europea de Universidades –EUA–, del análisis de las nuevas tendencias en las distintas áreas de conocimiento, y del estudio de temas estratégicos sobre los que era necesario reflexionar con el fin de tomar decisiones institucionales y definir metas para ser incorporadas en el PID 2009-2019.

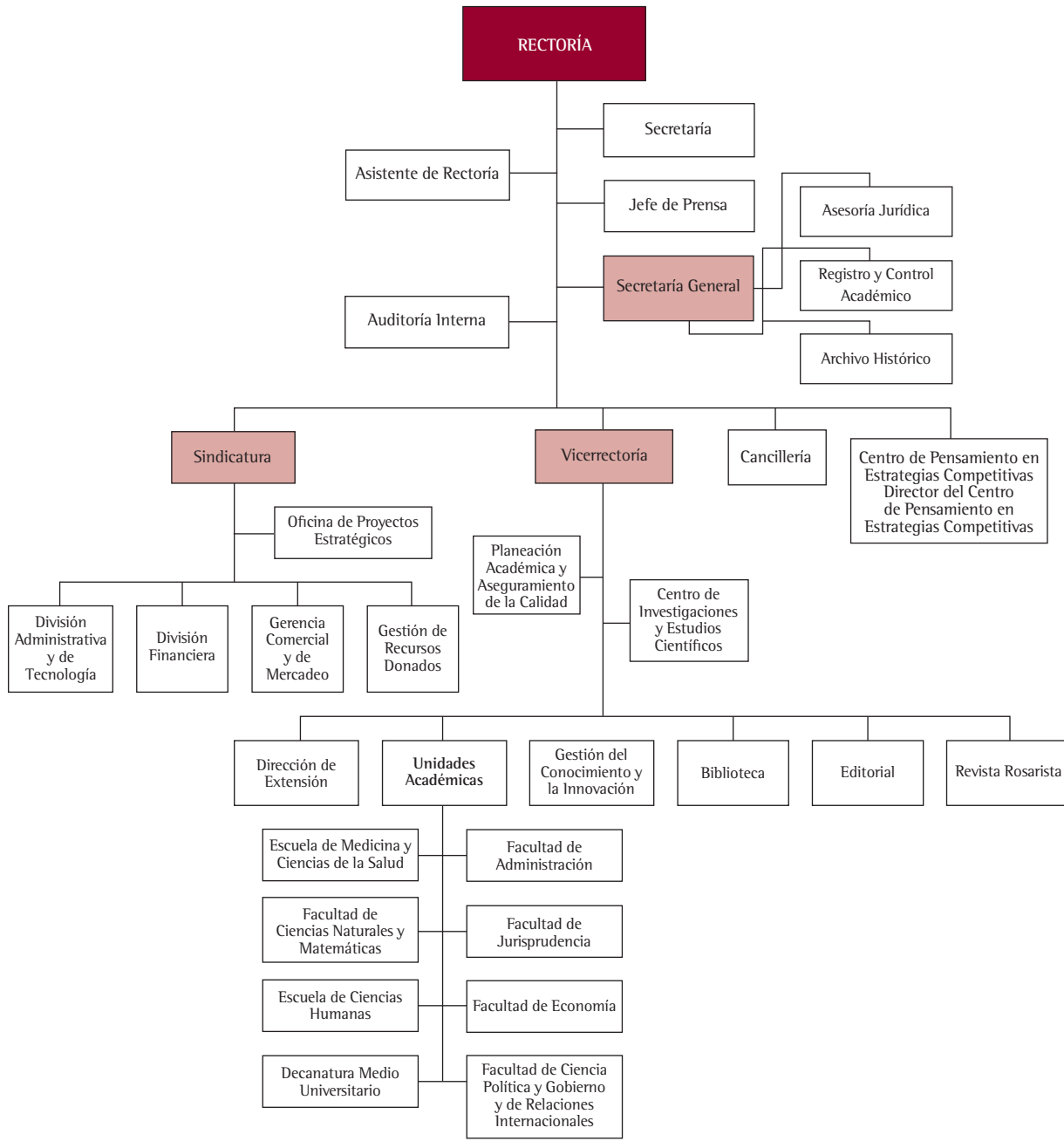
Como resultado de este proceso se actualizó la Visión al 2019, se revisaron los programas y subprogramas que componen cada uno de los ejes estratégicos y el eje de apoyo, y se definieron metas institucionales que orientan la acción de la Universidad.

Es así como en este boletín se reportan los resultados obtenidos en la Universidad a través de estadísticas, de acuerdo con la orientación estratégica institucional

contenida en el PID. Al igual que en el año 2008, la información contenida responde a la estructura renovada del Plan de Desarrollo.

### 1.3. Estructura de la Universidad

GRÁFICA 1  
ORGANIGRAMA UR



## 1.4. Panorama en cifras de la Universidad

CUADRO 1  
TABLERO ESTADÍSTICO

Tema		II-2006	II-2007	II-2008	II-2009
Institucional	Acreditación nacional	Res. 2567 MEN	Res. 2567 MEN	Res. 2567 MEN	Res. 2567 MEN
Población estudiantil	Total Estudiantes	10,224	11,984	12,805	12,923
	Estudiantes Pregrado	5,648	6,572	7,030	7,308
	Estudiantes Posgrado	4,576	5,412	5,775	5,615
	E. Especialización	4,370	5,196	5,454	5,302
	E. Maestría	206	216	321	313
Programas	Pregrados	20	20	20	20
	Pregrados Acreditados	6	8	8	11
	Especializaciones*	80	80	80	82
	Maestrías	7	7	8	9
Profesores	Tiempo Completo	209	188	251	250
	Medio Tiempo	142	139	128	120
	Estudiantes / TCE	37	37	32	32
	Hora Cátedra	612	555	659	717
	Profesores en Carrera Académica	154	178	211	223
Investigación	Grupos de Investigación Registrados y Clasificados por Colciencias	21	22	29	25
	Categoría A1	na	na	9	7
	Categoría A	9	9	5	3
	Categoría B	8	8	7	3
	Proyectos de Investigación reportados a Colciencias (acumulados por año desde 2000)	389	598	768	934
	Revistas Científicas Indexadas Nacional o Internacionalmente	5	5	5	5
Recursos de apoyo	Títulos de Libros	53,406	58,091	59,861	63,468
	Libros Electrónicos	42,710	43,000	58,302	74,219
	Computadores para uso de Estudiantes	392	871	975	1,056
	Personal Administrativo en Facultades	231	247	275	306
	Personal Administrativo a nivel Central	248	312	342	373

\*No incluye las especializaciones en extensión



## 1.5. Indicadores críticos institucionales

CUADRO 2  
INDICADORES CRÍTICOS INSTITUCIONALES  
Crecimiento con calidad e identidad  
Población estudiantil

Indicador	2006-1	2006-2	2007-1	2007-2	2008-1	2008-2	2009-1	2009-2
%Selectividad Pregrado	43%	54%	53%	61%	44%	51%	47%	49%
%Selectividad Postgrado	57%	70%	46%	47%	60%	59%	45%	42%
%Absorción Pregrado	52%	57%	52%	48%	50%	48%	45%	42%
%Absorción Postgrado	75%	67%	66%	73%	69%	61%	69%	72%
Promedio del Examen ICFES	52.8	52.6	55.4	53.8	54.3	53.6	54.5	53.4
Número de Estudiantes que tienen segunda lengua	238	169	407	284	374	356	332	299
Promedio puntaje de ECAES*		90.57		91.21		95.44		86.92
Tasa de Deserción**	39%	37%	31%	30%	17%			

\*En el 2009 se evalúan dentro del ECAES Competencias Genéricas. Esto se presenta dentro del promedio 2009.

\*\*Por la naturaleza del cálculo de la tasa de deserción a cierre de 2009 se tienen cálculos hasta 2008-1

### Consolidación del cuerpo profesoral

Indicador	2006-1	2006-2	2007-1	2007-2	2008-1	2008-2	2009-1	2009-2
%Profesores TC	21%	22%	22%	24%	22%	24%	22%	23%
%Profesores MT	16%	15%	6%	5%	12%	12%	10%	11%
%Profesores HC	63%	63%	72%	71%	65%	63%	68%	65%
Número Profesores TCE	412.38	425.38	400.13	393.00	370.50	388.00	387.88	402.29
Profesores de Carrera y Planta por nivel educativo alcanzado	Doctorado			16%		17%		20%
	Maestría			30%		31%		32%
	Especialización MQ			16%		8%		10%
	Especialización			23%		30%		25%
	Pregrado			15%		14%		13%
%Profesores por escalafón docente	Auxiliar	51		60		62		56
	Asistente	35		36		40		39
	Principal	53		59		69		78
	Asociado	2		8		20		27
	Titular	13		18		20		23
Número de Profesores Extranjeros	7	9	13	15	14	14	15	15

Continúa

**Fortalecimiento del Sistema de Bibliotecas**

Indicador	2006-1	2006-2	2007-1	2007-2	2008-1	2008-2	2009-1	2009-2
% de Cubrimiento de Bibliografía Obligatoria		76%		77%		81%		85%

**Fortalecimiento de los Servicios de Apoyo**

Indicador	2006-1	2006-2	2007-1	2007-2	2008-1	2008-2	2009-1	2009-2
Relación Computador-Estudiante		15		8		8		7
Relación Personal Administrativo-Estudiante	15	16	17	16	21	22	19	19
Metros Cuadrados por estudiante		5.6		6.9		6.8		12
%Metros cuadrados de áreas para bienestar y actividades culturales		71%		52%		72%		73%

**Aseguramiento de la Calidad**

Indicador	2006-1	2006-2	2007-1	2007-2	2008-1	2008-2	2009-1	2009-2
%Programas Acreditados de los Programas Acreditables		50%		73%		73%		85%

**Servicios de Educación Transfronteriza**

Indicador	2006-1	2006-2	2007-1	2007-2	2008-1	2008-2	2009-1	2009-2
Número de Estudiantes nacionales que se encuentran en intercambio	28	41	36	75	29	124	31	72
Número de Estudiantes extranjeros matriculados	0	13	9	11	13	16	7	28
Número de Profesores de la Universidad invitados a dictar cursos en otros países		104		95		74		73
Número de Profesores extranjeros vinculados con la Universidad	7	9	13	15	14	14	15	15
Número de Profesores nacionales y extranjeros invitados a la Universidad		405		269		105		299

**Desarrollo y Consolidación de la Investigación**

Indicador	2006-1	2006-2	2007-1	2007-2	2008-1	2008-2	2009-1	2009-2
Numero de Artículos en Revistas Indexadas		29		46		59		93
Numero de Citaciones internacionales de Artículos de investigadores de la Universidad		7		122		79		138

2

## Eje 1. Fortalecimiento académico

---



---

**E**l primer eje estratégico expresado en el *Plan Integral de Desarrollo 2004-2019* contiene la función académica, entendida ésta en su expresión general de hacer docencia, investigación y extensión.

Este eje define programas y subprogramas orientados a la consolidación de políticas, programas, proyectos, actividades y acciones que lleven a la Universidad hacia el logro de la excelencia académica en sus programas de pregrado, posgrado, investigación y extensión.

Con la actualización 2008 del Plan Integral de Desarrollo, algunos programas fueron suprimidos, mientras que otros nuevos aparecieron. Esto responde a la dinámica de crecimiento y cumplimiento de metas contenidas hasta el año 2019. Con este precedente se presentan los programas de este eje:

1. Renovación pedagógica y curricular.
2. Población estudiantil.
3. Crecimiento y ampliación de las fronteras académicas.
4. Aseguramiento de la calidad.
5. Consolidación del cuerpo profesoral.
6. Desarrollo y consolidación de la investigación.
7. Fortalecimiento del sistema de bibliotecas.
8. Fortalecimiento del Archivo Histórico.
9. Rediseño de políticas y acciones de extensión.

10. Incorporación de tecnologías en el proceso académico.
11. Hospital Universitario como organización de gestión del conocimiento.

El presente capítulo incluye entonces información sobre programas, población estudiantil, currículo y desempeño académico, además de estadísticas sobre caracterización del cuerpo profesoral, investigación, extensión, incorporación de tecnologías a los procesos académicos, sistema de bibliotecas y Archivo Histórico.

## 2.1. Programas académicos

La Universidad de Rosario ofrece sus programas académicos formales en siete facultades, y a través de Educación Continuada se centralizan los programas no formales. La Decanatura del Medio Universitario contribuye en la formación integral del estudiante rosarista en las siguientes áreas: académica, formación y desarrollo humano, deportes y recreación, y participación estudiantil. Gran parte de su gestión se ve reflejada en las estadísticas concernientes al eje de consolidación de la identidad y comunidad rosaristas, entendiendo que su acción es transversal en la vida universitaria.

En esta perspectiva se han definido programas, acciones y mecanismos institucionales que buscan posibilitar la autoevaluación permanente y la renovación dinámica de los diseños curriculares de todos los programas de la Institución, así como el fortalecimiento de las interacciones efectivas entre los distintos programas, de tal manera que se asegure una formación integral, interdisciplinaria y flexible de los estudiantes.

En 2009 se hizo la apertura de tres nuevos programas de la Escuela de Medicina y Ciencias de la Salud, a nivel de posgrado; éstos son:

- Especialización en Cirugía Vascular Periférica y Angiología.
- Especialización en Medicina Crítica y Cuidado Intensivo.
- Especialización en Cuidado del Paciente Adulto Crítico.

CUADRO 3  
PROGRAMAS ACADÉMICOS 2009

Facultad de Administración	
Pregrado	Administración de Empresas
	Administración de Negocios Internacionales
	Administración en Logística y Producción
Especialización	Especialización en Gerencia de Empresas
	Especialización en Investigación de Mercados
	Especialización en Gerencia Integral de Servicios de Salud
	Especialización en Gerencia de Mercadeo
	Especialización en Gerencia de Negocios Internacionales
	Especialización en Gerencia de Proyectos de Construcción e Infraestructura
	Especialización en Gestión del Mejoramiento y la Productividad
	Especialización en Gerencia en Gestión Humana y Desarrollo Organizacional
	Especialización en Gerencia de Proyectos de Sistemas
	Especialización en Gerencia en Proyectos de Telecomunicaciones
	Especialización en Gerencia en Proyectos de Teleinformática
	Especialización en Revisoría Fiscal
Extensiones	Especialización en Auditoría en salud-Convenio CES
	Especialización en Gerencia de Mercadeo Extensión a la Corporación Universitaria de Ibagué
	Especialización en Gerencia de la Salud Ocupacional-Convenio CES
	Especialización en Gerencia de Mercadeo-Convenio Cámara de Comercio de Bucaramanga
	Especialización en Administración de Empresas-Convenio CES
	Especialización en Gerencia de Mercadeo-Convenio CES
	Especialización en Gerencia de Negocios Internacionales-Convenio CES
Especialización en Gerencia de la Salud Pública-Convenio CES	
Maestría	Maestría en Dirección y Gerencia de Empresas
	Maestría en Administración en Salud
Facultades de Ciencia Política y Gobierno y de Relaciones Internacionales	
Pregrado	Ciencia Política y Gobierno
	Gestión y Desarrollo Urbanos
	Relaciones Internacionales
Especialización	Especialización en Derecho Urbano
Maestría	Maestría en Estudios Políticos e Internacionales
Facultad de Economía	
Pregrado	Economía
	Finanzas y Comercio Internacional
Especialización	Especialización en Evaluación y Desarrollo de Proyectos
	Especialización en Finanzas
	Especialización en Gestión Financiera de Establecimientos de Crédito
	Especialización en Mercado de Capitales
Extensiones	Especialización en Evaluación y Desarrollo de Proyectos-Convenio Universidad Jorge Tadeo Lozano, Cartagena
	Especialización en Evaluación y Desarrollo de Proyectos-Convenio Universidad de Ibagué
	Especialización en Finanzas Extensión a la Corporación Universitaria de Ibagué

Continúa

Maestría	Maestría en Economía
Doctorado	Doctorado en Economía
<b>Escuela de Ciencias Humanas</b>	
Pregrado	Antropología
	Artes Liberales en Ciencias Sociales
	Filosofía
	Historia
	Periodismo y Opinión Pública
	Sociología
Estudios Profesionales	Estudios Universitarios en Ciencias Sociales
	Programa de Fortalecimiento Académico en Ciencias Sociales
Especialización	Especialización en Gerencia y Gestión Cultural
	Especialización en Traducción Francés/Inglés/Español
Maestría	Maestría en Filosofía
<b>Facultad de Jurisprudencia</b>	
Pregrado	Jurisprudencia
Especialización	Especialización en Derecho Administrativo
	Especialización en Derecho Ambiental
	Especialización en Derecho Comercial
	Especialización en Derecho Constitucional
	Especialización en Derecho Contractual
	Especialización en Derecho de La Empresa
	Especialización en Derecho de Las Telecomunicaciones
	Especialización en Derecho Económico y de Los Mercados
	Especialización en Derecho Electoral
	Especialización en Derecho Financiero
	Especialización en Derecho Laboral y de la Seguridad Social
	Especialización en Derecho Médico Sanitario
	Especialización en Derecho Penal
	Especialización en Derecho Probatorio
	Especialización en Derecho Procesal
	Especialización en Derecho Tributario
	Especialización en Derecho y Tecnologías de la Información
	Especialización en Derecho de Familia, Infancia, Juventud y Vejez
	Especialización en Gerencia Pública y Control Fiscal
Especialización en Hacienda Pública	
Especialización en Negociación, Conciliación y Arbitraje	
Especialización en Propiedad Intelectual	
Maestría	Maestría en Derecho Administrativo
Doctorado	Doctorado en Derecho

Continúa

Escuela de Medicina y Ciencias de la Salud	
Pregrado	Medicina
	Psicología
	Fisioterapia
	Fonoaudiología
	Terapia Ocupacional
Estudios Profesionales	Estudios Profesionales con Énfasis en Medicina
	Estudios Profesionales con Énfasis en Rehabilitación y Psicología
Especialización	Especialización en Anestesia Cardiorábrica
	Especialización en Anestesiología FCI
	Especialización en Anestesiología HOK
	Especialización en Cardiología
	Especialización en Cardiología Intervencionista y Hemodinámica
	Especialización en Cardiología Pediátrica
	Especialización en Ciencias Básicas del Área de la Salud
	Especialización en Cirugía Cardiovascular
	Especialización en Cirugía General
	Especialización en Cirugía Vascular Periférica y Angiología-Nuevo-
	Especialización en Cuidado Intensivo Pediátrico
	Especialización en Ecocardiografía
	Especialización en Endocrinología
	Especialización en Gastroenterología
	Especialización en Gestión Hospitalaria
	Especialización en Ginecología y Obstetricia
	Especialización en Medicina Crítica y Cuidado Intensivo-Nuevo-
	Especialización en Medicina de Emergencias
	Especialización en Medicina del Trabajo
	Especialización en Medicina Estética
	Especialización en Medicina Interna
	Especialización en Medicina Materno-Fetal
	Especialización en Medicina Nuclear
	Especialización en Nefrología
	Especialización en Neonatología
	Especialización en Neurocirugía
	Especialización en Neurofisiología Clínica
	Especialización en Neurología
	Especialización en Oftalmología
	Especialización en Ortopedia y Traumatología FSFB
	Especialización en Ortopedia y Traumatología HOK
	Especialización en Otorrinolaringología
Especialización en Patología	
Especialización en Pediatría	
Especialización en Psiquiatría	

Continúa



Especialización	Especialización en Radiología
	Especialización en Toxicología Clínica
	Especialización en Urología
	Especialización en Desarrollo Infantil y Procesos de Aprendizaje
	Especialización en Cuidado del Paciente Adulto Crítico-Nuevo-
	Especialización en Ejercicio Físico para la Salud
	Especialización en Prevención de Riesgos Laborales
	Especialización en Rehabilitación Cardíaca y Pulmonar
	Especialización en Terapia Manual
Extensión	Especialización en Epidemiología-Convenio CES
Maestría	Maestría en Ciencias Básicas con Énfasis en Genética Humana
	Maestría en Ciencias Biomédicas-Convenio Universidad de los Andes
<b>Facultad de Ciencias Naturales y Matemáticas</b>	
Estudios Profesionales	Estudios Universitarios (Ciencias de la Salud y Psicología)
	Fortalecimiento Académico
Doctorado	Ciencias Biomédicas

## 2.2. Acreditación de programas de pregrado

Durante 2009 continuó la dinámica permanente de autorregulación y autoevaluación en las distintas unidades académicas de la Universidad. Los programas acreditados y reacreditados se pueden observar en el siguiente cuadro:

CUADRO 4  
PROGRAMAS ACREDITADOS\*

Facultad	Programa	Fecha resolución	Resolución	Vigencia (años)	Fecha terminación acreditación
Administración de Empresas	Administración de Empresas	Febrero de 2007	377	4	Febrero de 2011
	Administración de Negocios Internacionales	En proceso de autoevaluación			
	Producción y Logística	No aplica proceso aún			
Ciencias Humanas	Filosofía	Renovación Res 4502 Julio 2009	3018	4	Julio de 2013
	Sociología	En autoevaluación			
	Artes Liberales	No aplica proceso aún			
	Periodismo y Opinión pública	No aplica proceso aún			
	Historia	No aplica proceso aún			
	Antropología	No aplica proceso aún			
Ciencia Política y Relaciones Internacionales	Ciencia Política y Gobierno	Junio de 2009	4285	6	Junio de 2015
	Relaciones Internacionales	Marzo de 2009	1580	6	Marzo de 2015
	Gestión y Desarrollo Urbano	No aplica proceso aún			

Continúa

Facultad	Programa	Fecha resolución	Resolución	Vigencia (años)	Fecha terminación acreditación
Economía	Economía	Renovación Res 1677 en Julio de 2006	3755	7	Julio de 2013
	Finanzas y Comercio Internacional	Septiembre de 2009	7042	6	Septiembre de 2015
Jurisprudencia	Derecho	Renovación Res 1029 en febrero de 2006	485	6	Febrero de 2012
Medicina	Medicina	Renovación Res 1567 en octubre de 2004	3683	5	Octubre de 2009 En proceso de autoevaluación
	Psicología	No aplica proceso aún			
Rehabilitación y Desarrollo Humano	Fisioterapia	Renovación Res 2114 en febrero 2008	789	6	Febrero de 2014
	Fonoaudiología	Mayo de 2007	2782	4	Mayo de 2011
	Terapia Ocupacional	Mayo de 2007	2783	4	Mayo de 2011

\* Todos los programas que al momento estén acreditados se encuentran en su proceso de autorregulación (diseño, desarrollo, seguimiento y evaluación de los proyectos de mejoramiento).

### 2.3. Población estudiantil

El total de estudiantes para 2009 fue de 12.923, cifra que representa un crecimiento del 1% frente a 2008. Los 7.308 estudiantes de pregrado representan el 57% del total de la población estudiantil. La tasa anual de crecimiento compuesto-TACC (09-06) de esta población es de 9,19% en los primeros semestres, frente a una TACC (09-06) de 8,97% en los segundos. Esta población creció un 4% respecto a 2008.

En cuanto al número de estudiantes de las especializaciones, el 2009 terminó con 5.302 estudiantes, que representan el 41% de la población estudiantil. Se ha tenido una TACC (09-06) de 11,70% en los primeros semestres frente a una TACC (09-06) de 6,66% en los segundos. Esta población decreció 3% frente a 2008.

Los estudiantes de maestría, a cierre del segundo semestre de 2009, representan el 2% de la población estudiantil. Este nivel ha tenido una TACC (09-06) del 14,14% en los primeros semestres frente a una TACC (09-06) de 14,96% en los segundos. Esta población decreció un 2% frente a 2008.

CUADRO 5  
EVOLUCIÓN DE LA POBLACIÓN ESTUDIANTIL POR NIVEL DE FORMACIÓN

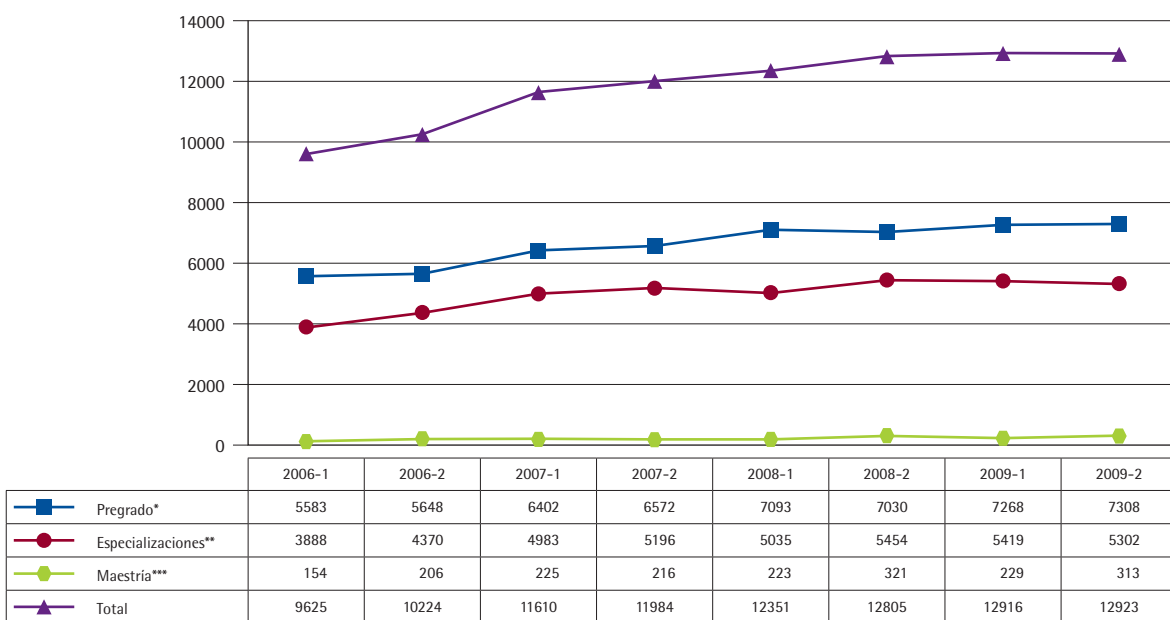
Semestre	Pregrado*	Especialización**	Maestría***	Total
2006-1	5,583	3,888	154	9,625
2006-2	5,648	4,370	206	10,224
2007-1	6,402	4,983	225	11,610
2007-2	6,572	5,196	216	11,984
2008-1	7,093	5,035	223	12,351
2008-2	7,030	5,454	321	12,805
2009-1	7,268	5,419	229	12,916
2009-2	7,308	5,302	313	12,923

\* En la población total de pregrado se incluyen los asistentes de pregrado y los estudiantes de estudios profesionales

\*\* En la población total de especializaciones se incluyen los asistentes de posgrado y los estudiantes de nivelatorios de especialización

\*\*\* En la población total de maestría se incluyen los estudiantes de nivelatorios de maestría

GRÁFICA 2  
EVOLUCIÓN DE LA POBLACIÓN ESTUDIANTIL POR NIVEL DE FORMACIÓN



CUADRO 6  
EVOLUCIÓN DE LA POBLACIÓN ESTUDIANTIL POR FACULTAD Y NIVEL DE FORMACIÓN

Facultad y nivel	2006	2007	2008	2009
Administración	1,683	2,213	2,444	2,755
Maestría	64	72	101	143
Especialización	906	1156	1092	1111
Pregrado	713	985	1,251	1,501
Ciencia Política y Relaciones Internacionales	850	993	1,069	1,107
Maestría	0	0	0	25

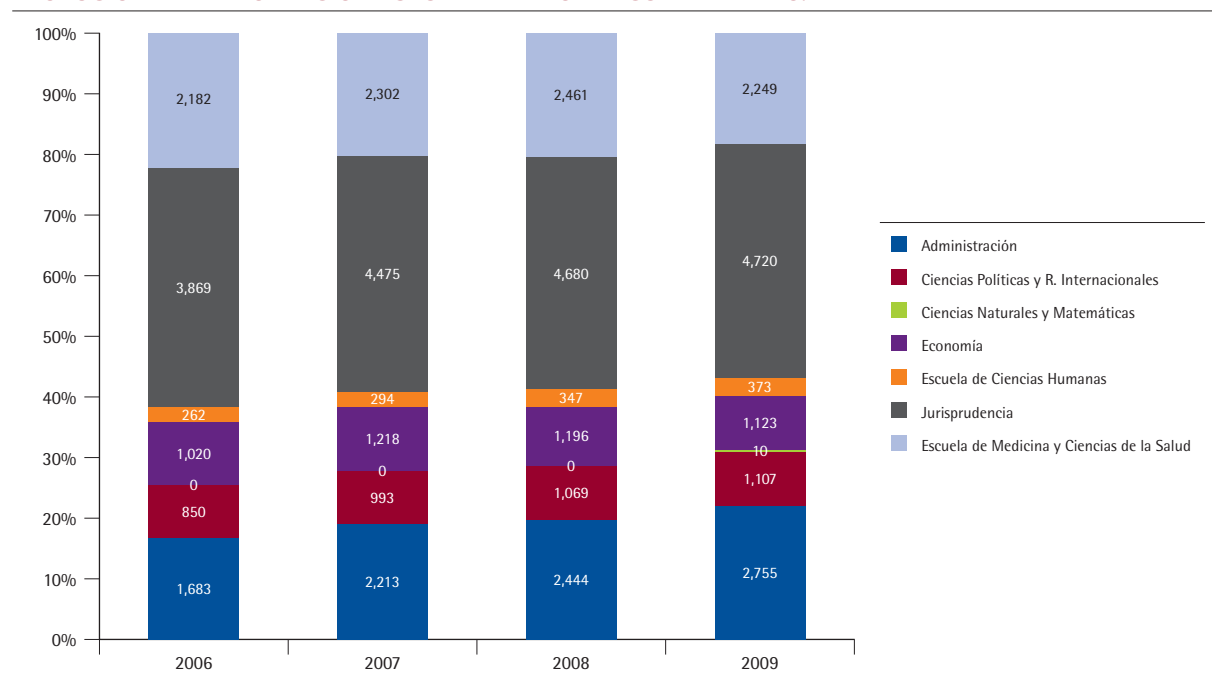
Continúa

Facultad y nivel	2006	2007	2008	2009
Especialización	0	0	35	0
Pregrado	850	993	1,034	1,107
<b>Ciencias Naturales y Matemáticas</b>				<b>10</b>
Doctorado	na	na	na	10
<b>Economía</b>	<b>1,020</b>	<b>1,218</b>	<b>1,196</b>	<b>1,123</b>
Doctorado	na	na	na	1
Maestría	14	13	15	20
Especialización	247	271	255	281
Pregrado	759	934	926	822
<b>Escuela de Ciencias Humanas</b>	<b>262</b>	<b>294</b>	<b>347</b>	<b>373</b>
Maestría	11	12	20	20
Especialización	33	33	30	35
Pregrado	218	249	297	318
<b>Jurisprudencia</b>	<b>3,869</b>	<b>4,475</b>	<b>4,680</b>	<b>4,720</b>
Doctorado	na	na	na	5
Maestría	65	69	82	81
Especialización	2,612	3,024	3,173	3,155
Pregrado	1,192	1,382	1,425	1,484
<b>Escuela de Medicina y Ciencias de la Salud</b>	<b>2,182</b>	<b>2,302</b>	<b>2,461</b>	<b>2,249</b>
Maestría	52	50	103	24
Especialización	410	402	532	463
Pregrado	1,720	1,850	1,826	1,762
<b>Estudios Profesionales</b>	<b>187</b>	<b>146</b>	<b>109</b>	<b>59</b>
Premédico	33	39	47	29
Con énfasis en Rehabilitación y Psicología	24	15	1	2
Con énfasis en Ciencias Sociales	130	92	61	28
<b>Fortalecimiento Académico</b>	<b>0</b>	<b>0</b>	<b>107</b>	<b>123</b>
Fortalecimiento Académico en Ciencias Sociales	na	na	76	92
Fortalecimiento Académico en Medicina Psicología	na	na	10	16
Fortalecimiento Académico en Rehabilitación	na	na	21	15
<b>Alumnos Asistentes</b>	<b>171</b>	<b>343</b>	<b>392</b>	<b>389</b>
Pregrado	9	33	55	132
Posgrado	162	310	337	257
<b>Total Universidad</b>	<b>10,224</b>	<b>11,984</b>	<b>12,805</b>	<b>12,923</b>
<b>Total Maestría</b>	<b>206</b>	<b>216</b>	<b>321</b>	<b>313</b>
<b>Total Especialización</b>	<b>4,370</b>	<b>5,196</b>	<b>5,454</b>	<b>5,302</b>
<b>Total Pregrado</b>	<b>5,648</b>	<b>6,572</b>	<b>7,030</b>	<b>7,308</b>

\* Población medida a cierre de segundo semestre

\*\* En pregrado se incluye la población de estudios profesionales, fortalecimiento académico y alumnos asistentes de pregrado, y en especializaciones y maestrías se incluyen extensiones y nivelatorios.

GRÁFICA 3  
EVOLUCIÓN DE LA POBLACIÓN ESTUDIANTIL POR FACULTAD Y AÑO.



### 2.3.1. Programas de pregrado

#### Estudiantes

CUADRO 7  
EVOLUCIÓN DE LA POBLACIÓN DE PREGRADO POR FACULTAD Y PROGRAMA

Facultad /Programa	2006-1	2006-2	2007-1	2007-2	2008-1	2008-2	2009-1	2009-2
<b>Administración</b>	<b>646</b>	<b>713</b>	<b>891</b>	<b>985</b>	<b>1,184</b>	<b>1,251</b>	<b>1,375</b>	<b>1,501</b>
Administración de Empresas	204	220	267	286	335	359	378	415
Administración de Negocios Internacionales	442	485	594	655	784	816	911	981
Administración de Producción y Logística	na	8	30	44	65	76	86	105
<b>Ciencia Política y Relaciones Internacionales</b>	<b>876</b>	<b>850</b>	<b>984</b>	<b>993</b>	<b>1,040</b>	<b>1,034</b>	<b>1,109</b>	<b>1,107</b>
Ciencia Política y Gobierno	287	287	333	339	352	360	384	389
Relaciones Internacionales	570	540	616	611	639	620	650	640
Gestión y Desarrollo Urbanos	19	23	35	43	49	54	75	78
<b>Economía</b>	<b>726</b>	<b>759</b>	<b>918</b>	<b>934</b>	<b>983</b>	<b>926</b>	<b>930</b>	<b>822</b>
Economía	124	136	165	179	202	205	216	226
Finanzas y Comercio Internacional	602	623	753	755	781	721	714	596
<b>Escuela de Ciencias Humanas</b>	<b>220</b>	<b>218</b>	<b>252</b>	<b>249</b>	<b>306</b>	<b>297</b>	<b>307</b>	<b>318</b>
Antropología	na	4	6	11	23	30	38	37
Artes Liberales	10	6	11	7	10	9	12	10
Filosofía	26	27	27	26	27	22	21	22
Historia	na	7	15	13	25	28	36	33

Continúa

Facultad /Programa	2006-1	2006-2	2007-1	2007-2	2008-1	2008-2	2009-1	2009-2
Periodismo y Opinión Pública	109	105	130	130	147	138	128	139
Sociología	75	69	63	62	74	70	72	77
<b>Jurisprudencia</b>	<b>1,167</b>	<b>1,192</b>	<b>1,342</b>	<b>1,382</b>	<b>1,403</b>	<b>1,425</b>	<b>1,487</b>	<b>1,484</b>
Jurisprudencia	1,167	1,192	1,342	1,382	1,403	1,425	1,487	1,484
<b>Escuela de Medicina y Ciencias de la Salud</b>	<b>1,651</b>	<b>1,720</b>	<b>1,805</b>	<b>1,850</b>	<b>1,837</b>	<b>1,826</b>	<b>1,713</b>	<b>1,762</b>
Medicina	867	904	953	998	965	1,041	919	1,037
Psicología	15	28	53	68	89	99	118	109
Fisioterapia	558	567	583	563	554	473	462	424
Fonoaudiología	117	123	117	119	120	109	115	94
Terapia Ocupacional	94	98	99	102	109	104	99	98
<b>Estudios Profesionales</b>	<b>294</b>	<b>187</b>	<b>207</b>	<b>146</b>	<b>268</b>	<b>109</b>	<b>186</b>	<b>59</b>
Premédico	100	33	71	39	90	47	89	29
Con énfasis en Rehabilitación y Psicología	20	24	12	15	0	1	4	2
Con énfasis en Ciencias Sociales	171	130	124	92	178	61	93	28
<b>Fortalecimiento Académico</b>	<b>na</b>	<b>na</b>	<b>na</b>	<b>na</b>	<b>38</b>	<b>107</b>	<b>120</b>	<b>123</b>
Fortalecimiento Académico en Ciencias Sociales	na	na	na	na	0	76	76	92
Fortalecimiento Académico en Medicina Psicología	na	na	na	na	15	10	23	16
Fortalecimiento Académico en Rehabilitación	na	na	na	na	23	21	21	15
Alumnos Asistentes	3	9	3	33	34	55	41	132
<b>Total</b>	<b>5,583</b>	<b>5,648</b>	<b>6,402</b>	<b>6,572</b>	<b>7,093</b>	<b>7,030</b>	<b>7,268</b>	<b>7,308</b>

### Distribución de estudiantes de pregrado por facultad y programa

Facultad /Programa	2006-1	2006-2	2007-1	2007-2	2008-1	2008-2	2009-1	2009-2
<b>Administración</b>	<b>12%</b>	<b>13%</b>	<b>16%</b>	<b>17%</b>	<b>17%</b>	<b>18%</b>	<b>19%</b>	<b>21%</b>
Administración de Empresas	4%	4%	5%	5%	5%	5%	5%	6%
Negocios Internacionales	8%	9%	11%	12%	11%	12%	13%	13%
Producción y Logística	na	0%	1%	1%	1%	1%	1%	1%
<b>Ciencia Política y Relaciones Internacionales</b>	<b>16%</b>	<b>15%</b>	<b>17%</b>	<b>18%</b>	<b>15%</b>	<b>15%</b>	<b>15%</b>	<b>15%</b>
Ciencia Política y Gobierno	5%	5%	6%	6%	5%	5%	5%	5%
Relaciones Internacionales	10%	10%	11%	11%	9%	9%	9%	9%
Gestión y Desarrollo Urbanos	0%	0%	1%	1%	1%	1%	1%	1%
<b>Economía</b>	<b>13%</b>	<b>13%</b>	<b>16%</b>	<b>17%</b>	<b>14%</b>	<b>13%</b>	<b>13%</b>	<b>11%</b>
Economía	2%	2%	3%	3%	3%	3%	3%	3%
Finanzas y Comercio Internacional	11%	11%	13%	13%	11%	10%	10%	8%
<b>Escuela de Ciencias Humanas</b>	<b>4%</b>	<b>4%</b>	<b>4%</b>	<b>4%</b>	<b>4%</b>	<b>4%</b>	<b>4%</b>	<b>4%</b>
Artes Liberales	0%	0%	0%	0%	0%	0%	1%	1%
Filosofía	0%	0%	0%	0%	0%	0%	0%	0%
Periodismo	2%	2%	2%	2%	2%	2%	0%	0%
Sociología	1%	1%	1%	1%	1%	1%	0%	0%
Antropología	na	0%	0%	0%	0%	0%	2%	2%
Historia	na	0%	0%	0%	0%	0%	1%	1%

Continúa

Facultad /Programa	2006-1	2006-2	2007-1	2007-2	2008-1	2008-2	2009-1	2009-2
Jurisprudencia	21%	21%	24%	24%	20%	20%	20%	20%
Jurisprudencia	21%	21%	24%	24%	20%	20%	20%	20%
Medicina	30%	30%	32%	33%	26%	26%	24%	24%
Medicina	16%	16%	17%	18%	14%	15%	13%	14%
Psicología	0%	0%	1%	1%	1%	1%	2%	1%
Fisioterapia	10%	10%	10%	10%	8%	7%	6%	6%
Fonoaudiología	2%	2%	2%	2%	2%	2%	2%	1%
Terapia Ocupacional	2%	2%	2%	2%	2%	1%	1%	1%
Estudios Profesionales	5%	3%	4%	3%	4%	2%	3%	1%
Con énfasis en Medicina	2%	1%	1%	1%	1%	1%	1%	0%
Con énfasis en Rehabilitación	0%	0%	0%	0%	0%	0%	0%	0%
Con énfasis en Ciencias Sociales	3%	2%	2%	2%	3%	1%	1%	0%
Fortalecimiento Académico	na	na	na	na	1%	2%	2%	2%
Fortalecimiento Académico en Ciencias Sociales	na	na	na	na	0%	1%	1%	1%
Fortalecimiento Académico en Medicina	na	na	na	na	0%	0%	0%	0%
Fortalecimiento Académico en Rehabilitación	na	na	na	na	0%	0%	0%	0%
Alumnos Asistentes	0%	0%	0%	1%	0%	1%	1%	2%
<b>Total</b>	<b>100%</b>	<b>100%</b>	<b>100%</b>	<b>100%</b>	<b>100%</b>	<b>100%</b>	<b>100%</b>	<b>100%</b>

CUADRO 8  
POBLACIÓN DE PREGRADO POR FACULTAD, PROGRAMA Y GÉNERO

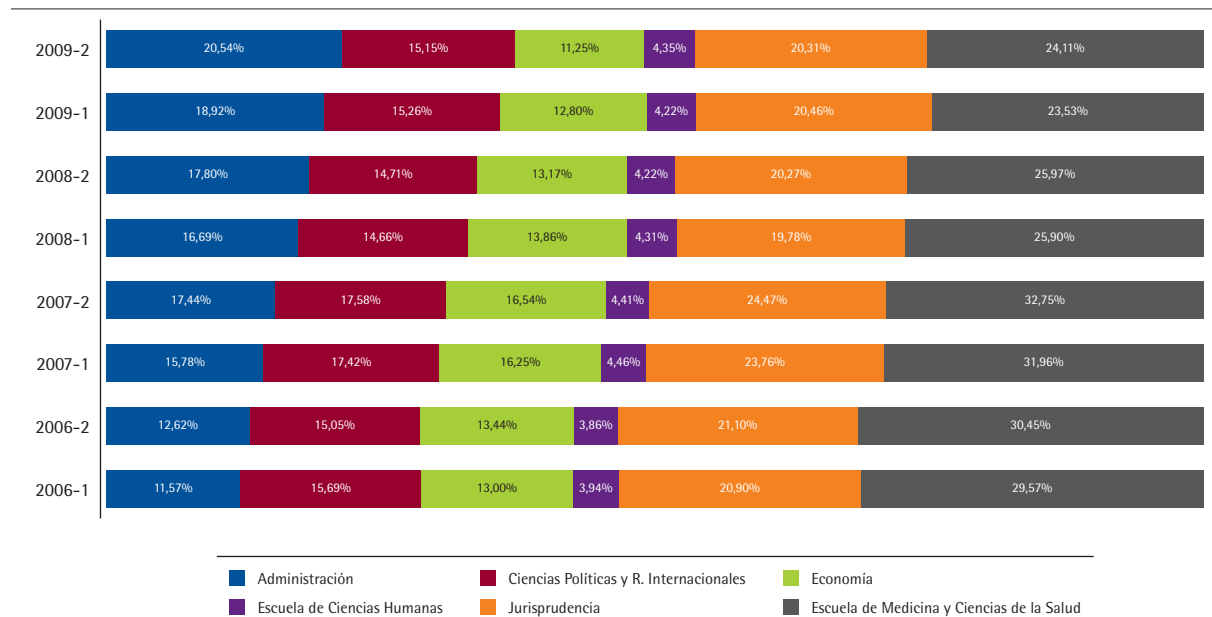
Facultad /Programa	2006-2			2007-2			2008-2			2009-2		
	Hombres	Mujeres	Total	Hombres	Mujeres	Total	Hombres	Mujeres	Total	Hombres	Mujeres	Total
Administración	328	385	713	458	527	985	589	662	1,251	699	802	1,501
Administración de Empresas	111	109	220	152	134	286	203	156	359	223	192	415
Administración de Negocios Internacionales	210	275	485	281	374	655	343	473	816	423	558	981
Administración en Producción y Logística	7	1	8	25	19	44	43	33	76	53	52	105
Ciencia Política y Relaciones Internacionales	320	530	850	361	632	993	387	647	1,034	426	681	1,107
Ciencia Política y Gobierno	134	153	287	152	187	339	174	186	360	189	200	389
Relaciones Internacionales	174	366	540	188	423	611	187	433	620	199	441	640
Gestión y Desarrollo Urbanos	12	11	23	21	22	43	26	28	54	38	40	78
Economía	308	451	759	398	536	934	414	512	926	367	455	822
Economía	65	71	136	97	82	179	118	87	205	124	102	226
Finanzas y Comercio Internacional	243	380	623	301	454	755	296	425	721	243	353	596

Continúa

Facultad /Programa	2006-2			2007-2			2008-2			2009-2		
	Hombres	Mujeres	Total	Hombres	Mujeres	Total	Hombres	Mujeres	Total	Hombres	Mujeres	Total
<b>Escuela de Ciencias Humanas</b>	89	129	218	91	158	249	125	172	297	141	177	318
Antropología	1	3	4	3	8	11	13	17	30	21	16	37
Artes Liberales	0	6	6	1	6	7	3	6	9	5	5	10
Filosofía	14	13	27	13	13	26	12	10	22	12	10	22
Historia	3	4	7	4	9	13	11	17	28	17	16	33
Periodismo y Opinión Pública	44	61	105	44	86	130	55	83	138	57	82	139
Sociología	27	42	69	26	36	62	31	39	70	29	48	77
<b>Jurisprudencia</b>	561	631	1,192	624	758	1,382	631	794	1,425	683	801	1,484
Jurisprudencia	561	631	1,192	624	758	1,382	631	794	1,425	683	801	1,484
<b>Escuela de Medicina y Ciencias de la Salud</b>	368	1,352	1,720	427	1,423	1,850	447	1,379	1,826	451	1,311	1,762
Medicina	324	580	904	362	636	998	388	653	1,041	392	645	1,037
Psicología	6	22	28	19	49	68	19	80	99	21	88	109
Fisioterapia	33	534	567	39	524	563	34	439	473	29	395	424
Fonoaudiología	4	119	123	5	114	119	4	105	109	5	89	94
Terapia Ocupacional	1	97	98	2	100	102	2	102	104	4	94	98
<b>Estudios Profesionales</b>	72	115	187	63	83	146	47	62	109	32	27	59
Premédico	9	24	33	16	23	39	18	29	47	11	18	29
Con énfasis en Rehabilitación y Psicología	2	22	24	1	14	15	0	1	1	1	1	2
Con énfasis en Ciencias Sociales	61	69	130	46	46	92	29	32	61	20	8	28
<b>Fortalecimiento Académico</b>	na	na	na	na	na	na	52	55	107	60	63	123
Fortalecimiento Académico en Ciencias Sociales	na	na	na	na	na	na	44	32	76	54	38	92
Fortalecimiento Académico en Medicina	na	na	na	na	na	na	6	4	10	4	12	16
Fortalecimiento Académico en Rehabilitación	na	na	na	na	na	na	2	19	21	2	13	15
<b>Alumnos Asistentes</b>	9	0	9	18	15	33	30	25	55	74	58	132
<b>Total</b>	2,055	3,593	5,648	2,440	4,132	6,572	2,722	4,308	7,030	2,933	4,375	7,308
<b>Total en porcentaje %</b>	36%	64%	100%	37%	63%	100%	39%	61%	100%	40%	60%	100%



GRÁFICA 4  
DISTRIBUCIÓN DE LA POBLACIÓN ESTUDIANTIL DE PREGRADO POR FACULTAD Y AÑO



## Proceso de admisiones

CUADRO 9  
EVOLUCIÓN DE INSCRITOS, ADMITIDOS Y ESTUDIANTES MATRICULADOS  
EN PROGRAMAS DE PREGRADO-PERÍODO I

Período	Inscritos	Admitidos	Matriculados	Reservas	Transfe- rencias externas	Estudiantes extranjeros en intercambio	Total nuevos alumnos	% selec- tividad: admitidos/ inscritos	% absor- ción: ma- triculados/ admitidos	% matricu- lados/ inscritos
2000-1	967	677	448	nd	nd	nd	nd	50%	66%	46%
2001-1	1,919	1,029	528					54%	51%	28%
2002-1	2,321	1,224	781					53%	64%	34%
2003-1	2,844	1,561	1,075					55%	69%	38%
2004-1	3,034	1,457	971					48%	67%	32%
2005-1	4,468	2,101	1,128					47%	54%	25%
2006-1	3,992	1,724	889	64	10	12	889	43%	52%	22%
2007-1	4,723	2,516	1,313	116	nd		1,313	53%	52%	28%
2008-1	6,107	2,673	1,324	137	7		1,324	44%	50%	22%
2009-1	5,886	2,741	1,241	101	3	6	1,241	47%	45%	21%

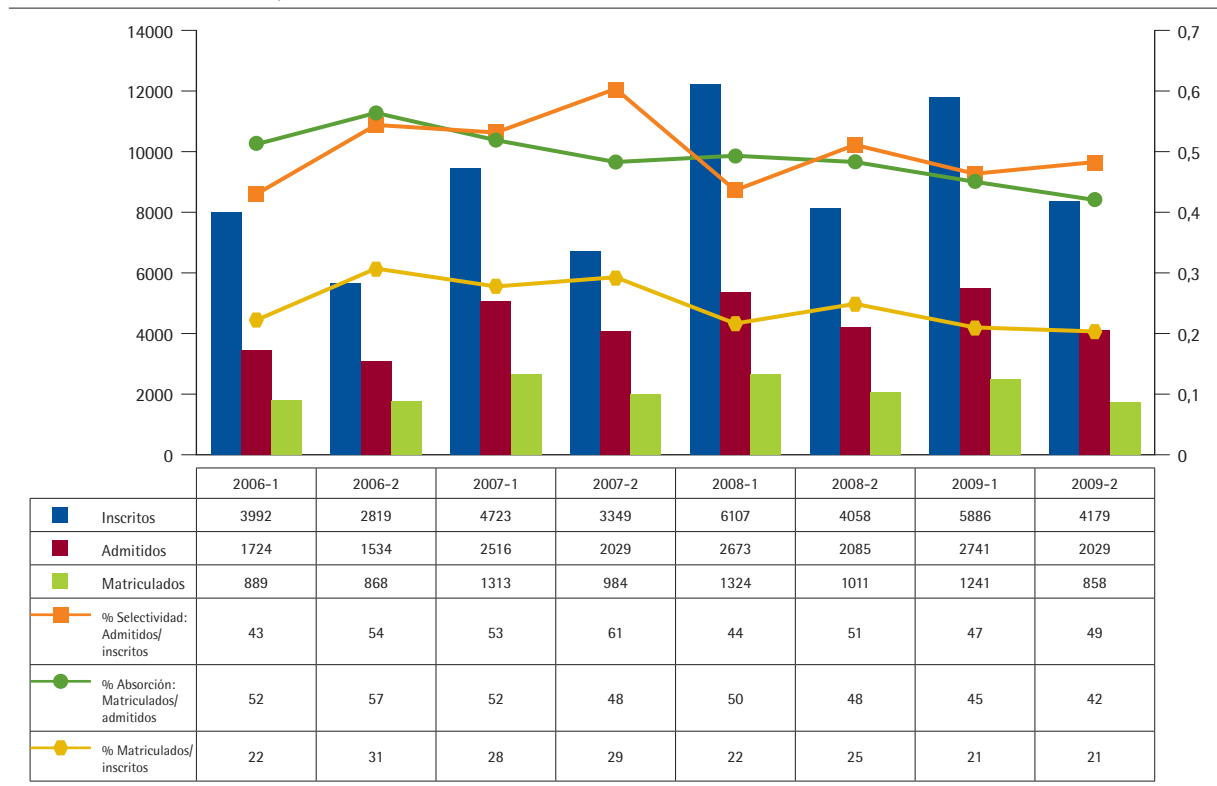
nd: datos no disponibles

CUADRO 10  
EVOLUCIÓN DE INSCRITOS, ADMITIDOS Y ESTUDIANTES MATRICULADOS  
EN PROGRAMAS DE PREGRADO-PERÍODO II

Período	Inscritos	Admitidos	Matricu- lados	Reservas	Transfe- rencias externas	Estudiantes extranjeros en intercambio	Total nuevos alumnos	% selec- tividad: admitidos/ inscritos	% absor- ción: ma- triculados/ admitidos	% matricu- lados/ inscritos
2000-2	673	524	380	nd	nd	nd	nd	78%	73%	56%
2001-2	983	657	339					67%	52%	34%
2002-2	1,687	938	643					56%	69%	38%
2003-2	2,002	1,080	696					54%	64%	35%
2004-2	2,029	1,077	668					53%	62%	33%
2005-2	2,415	1,404	778					58%	55%	32%
2006-2	2,819	1,534	868	63	3	21	868	54%	57%	31%
2007-2	3,349	2,029	984	73	4	7	984	61%	48%	29%
2008-2	4,058	2,085	1,011	93	9		1,011	51%	48%	25%
2009-2	4,179	2,029	858	94	3	29	858	49%	42%	21%

nd: datos no disponibles

GRÁFICA 5  
EVOLUCIÓN INSCRITOS, ADMITIDOS Y ESTUDIANTES MATRICULADOS EN PREGRADO



CUADRO 11  
EVOLUCIÓN DE INSCRITOS, ADMITIDOS Y ESTUDIANTES MATRICULADOS  
POR FACULTAD Y PROGRAMA DE PREGRADO

Facultad /Programa	2008-1			2008-2			2009-1			2009-2		
	Ins	Adm	Mat	Ins	Adm	Mat	Ins	Adm	Mat	Ins	Adm	Mat
<b>Administración</b>	<b>1,382</b>	<b>622</b>	<b>298</b>	<b>975</b>	<b>502</b>	<b>242</b>	<b>1,406</b>	<b>606</b>	<b>295</b>	<b>976</b>	<b>540</b>	<b>261</b>
Administración de Empresas	517	196	82	394	184	75	497	182	67	419	223	87
Negocios Internacionales	720	360	192	497	273	151	762	359	202	449	259	149
Logística y Producción	145	66	24	84	45	16	147	65	26	108	58	25
<b>Ciencia Política y R. Internacionales</b>	<b>856</b>	<b>387</b>	<b>175</b>	<b>595</b>	<b>330</b>	<b>154</b>	<b>859</b>	<b>380</b>	<b>188</b>	<b>602</b>	<b>327</b>	<b>123</b>
Ciencia Política y Gobierno	348	144	56	231	129	61	377	164	71	257	141	42
Relaciones Internacionales	466	222	109	322	172	76	429	186	99	300	163	72
Gestión y Desarrollo Urbanos	42	21	10	42	29	17	53	30	18	45	23	9
<b>Economía</b>	<b>1,028</b>	<b>462</b>	<b>198</b>	<b>516</b>	<b>286</b>	<b>124</b>	<b>1,001</b>	<b>513</b>	<b>163</b>	<b>449</b>	<b>262</b>	<b>81</b>
Economía	309	167	52	195	126	36	330	198	50	212	131	33
Finanzas y Comercio	719	295	146	321	160	88	671	315	113	237	131	48
<b>Escuela de Ciencias Humanas</b>	<b>397</b>	<b>230</b>	<b>107</b>	<b>276</b>	<b>145</b>	<b>76</b>	<b>412</b>	<b>218</b>	<b>87</b>	<b>290</b>	<b>155</b>	<b>63</b>
Artes Liberales	16	8	5	14	8	3	29	14	5	24	10	5
Filosofía	28	20	6	15	7	4	30	14	5	24	9	5
Periodismo	195	102	42	112	51	26	184	87	29	136	74	27
Sociología	61	37	15	60	33	17	54	31	16	40	24	11
Antropología	36	23	14	50	25	17	71	44	17	39	24	10
Historia	61	40	25	25	21	9	44	28	15	27	14	5
<b>Jurisprudencia</b>	<b>1,087</b>	<b>434</b>	<b>248</b>	<b>749</b>	<b>363</b>	<b>205</b>	<b>1,077</b>	<b>441</b>	<b>229</b>	<b>659</b>	<b>293</b>	<b>131</b>
Jurisprudencia	1,087	434	248	749	363	205	1,077	441	229	659	293	131
<b>Escuela de Medicina y Ciencias de la Salud</b>	<b>1,357</b>	<b>538</b>	<b>298</b>	<b>947</b>	<b>459</b>	<b>210</b>	<b>1,131</b>	<b>583</b>	<b>279</b>	<b>1,203</b>	<b>452</b>	<b>199</b>
Medicina	793	251	134	583	245	120	593	287	138	816	258	115
Psicología	246	83	36	143	57	21	249	80	29	145	38	14
Fisioterapia	210	120	76	157	111	42	201	150	72	149	93	50
Fonoaudiología	51	38	24	27	16	6	52	37	23	37	25	8
Terapia Ocupacional	57	46	28	37	30	21	36	29	17	56	38	12
<b>Total pregado</b>	<b>6,107</b>	<b>2,673</b>	<b>1,324</b>	<b>4,058</b>	<b>2,085</b>	<b>1,011</b>	<b>5,886</b>	<b>2,741</b>	<b>1,241</b>	<b>4,179</b>	<b>2,029</b>	<b>858</b>
<b>Estudios Profesionales</b>	<b>1,426</b>	<b>628</b>	<b>364</b>	<b>1,007</b>	<b>406</b>	<b>254</b>	<b>1,548</b>	<b>565</b>	<b>250</b>	<b>779</b>	<b>403</b>	<b>211</b>
Con Énfasis en Medicina	732	151	98	548	85	48	1,003	254	99	320	88	29
Con Énfasis en Rehabilitación	81	47	20	248	163	63	42	17	4	179	92	29
Con Énfasis en Ciencias Sociales	562	383	205	16	4	2	356	231	92	28	28	2
<b>Fortalecimiento Académico Rehab.</b>	<b>30</b>	<b>26</b>	<b>20</b>	<b>40</b>	<b>23</b>	<b>22</b>	<b>37</b>	<b>26</b>	<b>22</b>	<b>32</b>	<b>29</b>	<b>15</b>
Fortalecimiento Académico Medicina	21	21	21	44	11	12	110	37	33	71	31	28
Fortalecimiento Ciencias Sociales	na	na	na	111	120	107	186	135	121	149	135	108
<b>Total</b>	<b>7,533</b>	<b>3,301</b>	<b>1,688</b>	<b>5,065</b>	<b>2,491</b>	<b>1,265</b>	<b>7,434</b>	<b>3,306</b>	<b>1,491</b>	<b>4,958</b>	<b>2,432</b>	<b>1,069</b>

nd: datos no disponibles

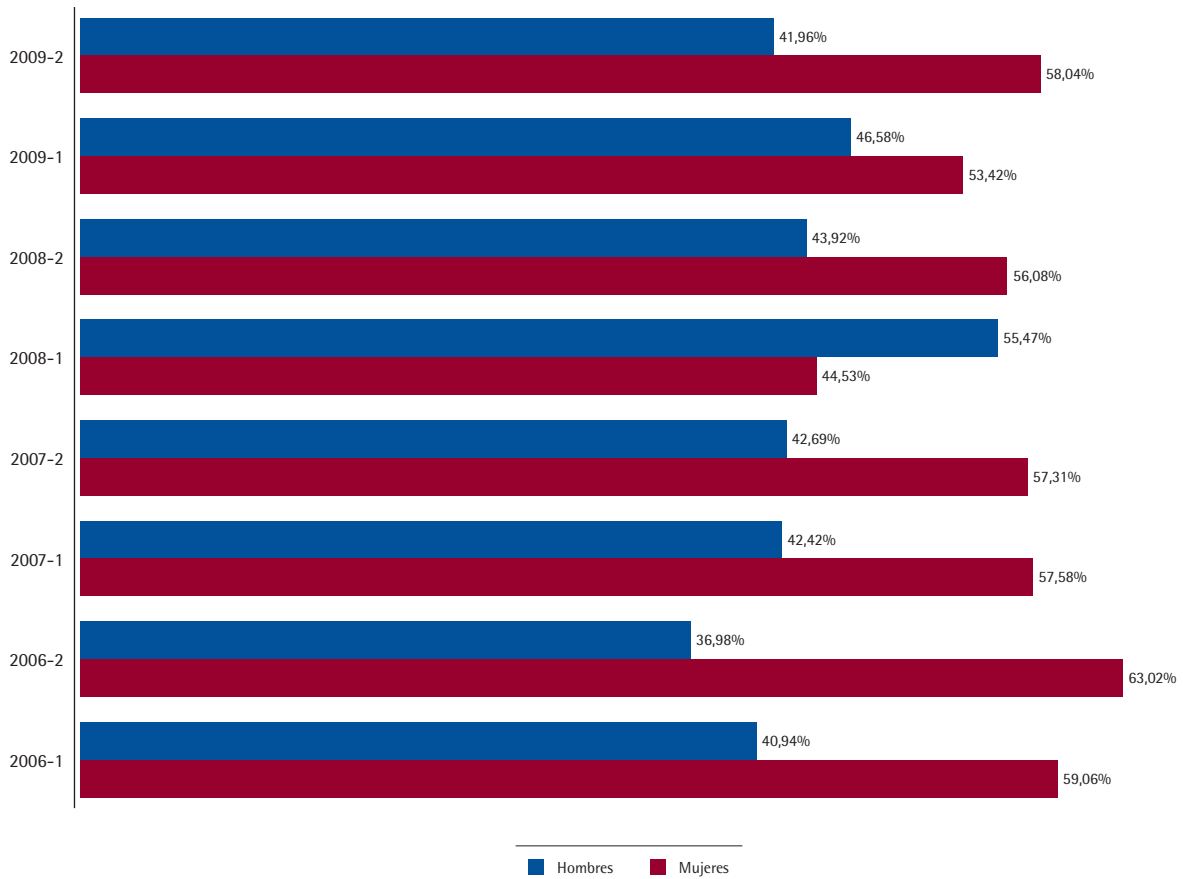
CUADRO 12  
EVOLUCIÓN DE INSCRITOS, ADMITIDOS Y ESTUDIANTES MATRICULADOS  
EN PROGRAMAS DE PREGRADO POR GÉNERO PERÍODO I

Período	Inscritos				Admitidos				Matriculados			
	Número		Porcentaje		Número		Porcentaje		Número		Porcentaje	
	Mujeres	Hombres	Mujeres	Hombres	Mujeres	Hombres	Mujeres	Hombres	Mujeres	Hombres	Mujeres	Hombres
2000-1	578	389	60%	40%	406	271	60%	40%	282	166	63%	37%
2001-1	1,262	657	66%	34%	650	379	63%	37%	346	182	66%	34%
2002-1	1,487	834	64%	36%	791	433	65%	35%	511	270	65%	35%
2003-1	1,850	994	65%	35%	1,000	561	64%	36%	672	403	63%	37%
2004-1	1,832	1,202	60%	40%	854	603	59%	41%	558	413	57%	43%
2005-1	2,781	1,687	62%	38%	1,280	821	61%	39%	668	460	59%	41%
2006-1	2,398	1,594	60%	40%	1,021	703	59%	41%	525	364	59%	41%
2007-1	2,824	1,897	60%	40%	1,478	1,038	59%	41%	756	557	58%	42%
2008-1	3,575	2,532	59%	41%	1,503	1,169	56%	44%	456	568	45%	55%
2009-1	3,387	2,499	58%	42%	1,525	1,216	56%	44%	663	578	53%	47%

CUADRO 13  
EVOLUCIÓN DE INSCRITOS, ADMITIDOS Y ESTUDIANTES MATRICULADOS  
EN PROGRAMAS DE PREGRADO POR GÉNERO PERÍODO II

Período	Inscritos				Admitidos				Matriculados			
	Número		Porcentaje		Número		Porcentaje		Número		Porcentaje	
	Mujeres	Hombres	Mujeres	Hombres	Mujeres	Hombres	Mujeres	Hombres	Mujeres	Hombres	Mujeres	Hombres
2000-2	396	277	59%	41%	310	214	59%	41%	237	143	62%	38%
2001-2	592	391	60%	40%	396	261	60%	40%	200	139	59%	41%
2002-2	1,090	597	65%	35%	602	336	64%	36%	414	229	64%	36%
2003-2	1,260	742	63%	37%	669	411	62%	38%	437	259	63%	37%
2004-2	1,253	776	62%	38%	666	411	62%	38%	408	260	61%	39%
2005-2	1,505	910	62%	38%	843	561	60%	40%	457	321	59%	41%
2006-2	1,733	1,060	62%	38%	923	611	60%	40%	547	321	63%	37%
2007-2	2,824	1,897	60%	40%	1,478	1,038	59%	41%	725	540	57%	43%
2008-2	2,331	1,727	57%	43%	1,220	865	59%	41%	567	444	56%	44%
2009-2	2,445	1,734	59%	41%	1,183	846	58%	42%	498	360	58%	42%

GRÁFICA 6  
ESTUDIANTES MATRICULADOS EN PREGRADO POR AÑO Y GÉNERO PERÍODOS I Y II



CUADRO 14  
**PUNTAJE ICfes POR ÁREA DE CONOCIMIENTO, DE ESTUDIANTES MATRICULADOS  
 POR PROGRAMA DE PREGRADO PERÍODO I**

Programa	Biología				Química				Física				Historia		Filosofía				Matemáticas				Lenguaje				Ciencias Sociales*				Idioma				Promedio simple general por programa			
	06-1	07-1	08-1	09-1	06-1	07-1	08-1	09-1	06-1	07-1	08-1	09-1	06-1	07-1	06-1	07-1	08-1	09-1	06-1	07-1	08-1	09-1	06-1	07-1	08-1	09-1	06-1	07-1	08-1	09-1	06-1	07-1	08-1	09-1	06-1	07-1	08-1	09-1
Administración de Empresas	53.4	56.5	54.3	54.6	50.6	52.5	50.7	53.5	52.6	51.9	52.6	52.0	47.6	56.8	48.9	53.1	47.3	49.5	50.8	55.4	57.0	57.8	56.4	58.0	57.2	55.2	47.6	56.8	53.5	55.3	55.2	62.5	63.08	68.63	51.5	55.9	54.4	55.8
Antropología	na	57.3	55.2	53.3	na	53.6	52.1	51.0	na	54.0	47.7	49.1	na	na	57.9	47.3	51.2	na	48.6	54.4	54.7	na	56.0	58.1	56.9	na	55.5	55.2	57.7	na	48.6	63.93	67.68		53.9	54.2	55.2	
Artes Liberales	58.7	61.8	63.6	60.6	48.3	55.6	50.3	51.3	46.0	63.3	54.0	47.8	59.3	63.2	48.6	58.3	51.0	47.5	53.4	59.9	55.7	56.2	56.5	67.2	61.1	58.2	59.3	63.2	62.9	58.7	47.1	65.3	64.34	72.62	53.0	61.8	57.9	56.6
Ciencia Política y Gobierno	56.8	56.2	53.1	54.2	52.8	51.1	50.0	52.2	53.9	50.2	48.8	48.9	53.5	57.7	53.4	53.4	47.8	50.1	51.7	58.9	53.5	53.8	60.5	50.0	57.2	56.8	53.5	57.7	57.3	57.9	58.7	60.3	65.25	66.85	55.0	54.7	54.1	55.1
Economía	58.0	57.8	57.5	56.2	55.1	52.7	52.6	56.3	57.0	56.0	53.6	50.5	52.0	58.1	54.2	54.7	48.4	50.2	57.8	58.1	60.3	60.4	61.0	52.5	58.8	57.5	52.0	58.1	57.9	58.7	60.1	66.1	71.37	66.85	56.4	57.0	57.6	57.1
Filosofía	56.6	55.5	54.6	53.8	58.8	50.1	49.8	58.0	52.3	51.4	50.4	53.3	54.1	59.6	59.5	63.1	59.8	51.6	53.4	48.3	54.2	59.0	58.3	57.1	65.1	63.7	54.1	59.6	60.1	63.8	68.1	62.5	54.76	73.6	57.2	56.0	56.1	59.6
Finanzas y Comercio	56.2	57.1	57.0	55.5	54.8	53.1	54.1	53.3	54.4	53.0	53.1	50.4	51.8	56.0	51.9	55.6	46.6	47.8	53.1	55.4	60.6	59.5	59.7	58.3	57.5	56.1	51.8	56.0	56.3	57.3	57.6	62.3	66.74	67.4	54.6	56.3	56.5	55.9
Fisioterapia	51.6	56.5	50.5	49.2	47.4	47.7	47.7	48.7	48.5	46.6	46.0	46.4	45.5	48.7	46.8	50.5	45.5	45.4	45.2	46.3	46.6	47.3	52.5	52.0	50.8	50.7	45.5	48.7	47.7	48.9	48.8	50.4	49.07	48.14	48.0	49.8	48.0	48.1
Fonoaudiología	49.4	51.4	47.4	48.4	47.7	50.2	46.4	50.4	50.2	51.7	47.2	46.1	43.7	51.5	44.8	55.0	45.1	45.0	46.0	51.7	52.1	48.1	52.8	53.0	45.5	50.5	43.7	51.5	46.2	49.0	42.2	56.0	46.15	48.28	46.7	52.6	47.0	48.2
Gestión y Desarrollo Urbanos	54.1	54.6	52.6	50.9	49.8	49.7	48.7	50.0	51.4	50.7	51.5	49.9	50.6	54.4	50.4	55.2	45.8	50.4	47.3	49.4	57.5	52.1	56.5	59.0	50.5	56.8	50.6	54.4	54.9	54.8	55.3	56.2	65.43	63.83	51.8	53.7	53.3	53.6
Historia	na	57.0	57.8	59.3	na	52.4	51.5	52.6	na	52.7	50.4	50.4	na	na	56.2	55.0	47.3	na	54.1	55.3	56.1	na	56.6	62.3	58.7	na	56.0	61.5	59.1	na	60.9	63.13	68.61		55.7	57.1	56.5	
Jurisprudencia	56.1	56.8	55.7	54.8	52.5	51.8	51.3	52.4	53.2	52.4	51.4	50.3	52.3	57.5	52.6	57.3	48.4	50.3	51.7	53.3	55.4	54.7	60.5	59.1	58.4	56.3	52.3	57.5	57.5	57.8	57.3	62.7	69.67	67.71	54.3	56.4	55.9	55.5
Medicina	60.5	63.0	60.1	59.7	55.7	57.6	56.5	58.3	57.2	57.4	56.6	53.7	52.2	58.1	52.0	57.9	47.8	50.7	55.1	57.8	62.6	61.4	61.9	61.0	59.2	57.6	52.2	58.1	57.8	57.8	58.9	67.0	74.89	73.51	56.2	60.0	59.4	59.1
Negocios Internacionales	55.5	56.5	54.1	54.3	53.0	51.4	51.3	52.4	52.2	53.0	50.6	50.0	50.3	54.4	51.0	55.6	46.7	48.8	52.1	54.2	57.1	56.0	59.6	57.5	56.0	55.8	50.3	54.4	54.2	56.6	57.6	62.1	66.2	68.33	53.5	55.6	54.5	55.3
Periodismo	56.2	56.8	54.1	54.2	50.7	53.7	49.6	51.9	53.8	55.9	49.6	49.0	52.8	58.3	51.7	56.9	47.6	49.6	52.3	54.3	54.3	56.9	58.7	60.3	57.4	58.1	52.8	58.3	54.8	57.7	59.9	65.7	65.28	65.55	54.3	57.8	54.1	55.3
Psicología	54.7	53.7	55.3	52.7	50.1	48.7	51.3	52.8	55.1	49.5	49.1	47.4	48.3	55.2	49.2	54.2	49.2	49.0	46.2	53.2	52.9	53.7	57.2	57.8	57.4	54.9	48.3	55.2	56.3	55.0	55.6	59.0	65.04	65.36	51.6	53.9	54.6	53.8
Relaciones Internacionales	53.8	55.9	53.0	54.4	50.1	51.0	49.3	50.9	50.7	50.7	48.6	49.5	51.5	55.6	50.9	54.3	48.6	49.8	48.3	52.2	53.8	53.8	59.0	59.4	56.8	56.4	51.5	55.6	56.4	56.4	57.6	62.0	66.32	67.93	52.6	55.1	54.1	54.9
Sociología	53.7	59.1	57.6	50.3	54.9	52.9	49.3	49.3	48.5	55.6	52.9	44.3	54.3	57.5	50.7	57.5	52.1	48.6	51.9	54.6	52.5	51.4	60.4	63.6	59.7	58.7	54.3	57.5	58.8	55.5	59.2	62.0	61.6	58.73	54.2	57.8	55.6	52.1
Terapia Ocupacional	51.6	48.0	49.4	48.4	48.0	47.3	46.7	47.8	50.3	47.5	46.4	45.9	45.7	46.8	49.6	44.6	43.0	44.0	46.8	45.3	47.0	47.4	53.2	52.9	50.6	50.5	45.7	46.8	47.2	47.4	49.9	48.3	50.05	48.09	49.0	47.6	47.5	47.3
Logística y Producción	60.7	59.6	55.0	53.5	58.0	54.2	51.7	51.6	56.1	52.1	54.1	51.6	54.5		53.7	55.5	48.4	47.6	54.8	55.3	56.9	58.0	61.2	57.9	57.1	56.3	56.4	60.3	54.0	53.3	64.3	64.9	62.27	66.8	57.8	57.5	54.9	54.8
Promedio general por área	55.4	56.6	54.9	54.2	52.1	51.9	50.5	52.2	52.4	52.8	50.7	49.3	51.1	55.8	51.1	55.3	48.6	48.7	51.0	53.3	55.0	54.9	58.1	57.5	56.8	56.3	51.2	56.1	55.5	55.9	56.3	60.2	62.7	64.7	53.2	55.5	54.3	54.5

\* A partir del periodo II-2006, el examen de Estado Icfes crea una nueva área denominada Ciencias Sociales, la cual reemplaza las áreas de Geografía e Historia.

CUADRO 15

PUNTAJE ICFES POR ÁREA DE CONOCIMIENTO, DE ESTUDIANTES MATRICULADOS POR PROGRAMA DE PREGRADO PERÍODO II

Programa	Biología				Química				Física				Historia		Filosofía				Matemáticas				Lenguaje				Ciencias Sociales*				Idioma				Promedio simple general por programa			
	06-2	07-2	08-2	09-2	06-2	07-2	08-2	09-2	06-2	07-2	08-2	09-2	06-2	07-2	06-2	07-2	08-2	09-2	06-2	07-2	08-2	09-2	06-2	07-2	08-2	09-2	06-2	07-2	08-2	09-2	06-2	07-2	08-2	09-2	06-2	07-2	08-2	09-2
Administración de Empresas	54.0	52.8	52.5	51.7	48.8	48.9	51.7	49.7	51.5	48.1	51.2	48.0	49.9	na	52.2	49.3	50.9	48.6	56.5	56.1	56.8	57.7	57.4	56.7	54.8	54.7	49.9	52.4	50.5	51.7	62.3	58.7	66.9	73.7	53.6	52.9	54.4	54.5
Antropología	53.7	55.6	57.0	52.6	52.7	49.8	54.5	49.2	46.2	49.6	50.8	49.2	51.6	na	49.0	59.1	50.3	49.1	52.0	55.3	56.1	49.0	59.4	61.8	60.9	55.9	51.6	57.1	56.8	57.6	69.7	64.5	55.1	54.2	54.0	56.6	55.2	52.1
Artes Liberales	48.8	56.8	52.6	52.8	45.1	43.9	50.1	49.2	54.2	44.3	44.6	50.8	49.3	na	59.0	45.2	54.0	52.7	63.0	46.6	50.7	47.0	52.4	57.1	59.7	55.5	49.3	54.2	54.9	47.4	65.5	53.1	53.5	59.2	54.1	50.1	52.5	51.8
Ciencia Política y Gobierno	54.6	52.8	51.9	51.4	49.2	48.3	49.3	48.7	50.3	47.1	47.7	46.8	50.7	na	53.9	51.2	51.7	47.2	51.9	50.9	54.1	52.0	59.3	58.3	57.3	55.3	50.7	55.8	55.6	57.6	59.2	60.1	60.8	60.5	53.3	53.0	53.5	52.4
Economía	57.1	57.4	56.0	58.0	52.3	53.2	51.9	52.0	53.1	52.2	52.7	50.5	51.9	na	51.4	52.7	51.6	50.7	59.4	62.0	59.8	60.5	58.3	60.5	59.3	56.4	51.9	57.0	53.9	52.7	65.7	64.4	70.7	63.2	55.7	57.4	57.0	55.5
Filosofía	53.8	50.1	56.0	64.2	48.8	49.6	51.8	55.2	59.3	47.4	54.4	59.0	53.3	na	56.9	56.1	51.8	50.7	53.4	60.5	60.1	71.1	61.8	58.1	57.1	55.0	53.3	66.9	60.0	57.9	60.7	51.1	71.6	72.9	55.7	55.0	57.9	60.8
Finanzas y Comercio	54.7	54.5	54.9	53.3	50.0	50.6	50.9	50.9	51.3	50.0	51.8	47.8	49.4	na	52.1	51.3	50.4	47.4	54.8	57.4	58.1	55.5	58.7	56.2	56.2	54.2	49.4	51.0	53.1	53.1	58.8	58.3	61.5	57.2	52.6	53.7	54.6	52.4
Fisioterapia	49.5	49.6	48.6	48.3	45.5	45.9	46.2	48.1	45.9	47.3	44.0	44.8	44.9	na	47.3	48.0	45.9	45.2	45.7	46.2	45.1	46.4	51.8	52.1	49.7	51.2	44.9	48.4	45.6	47.2	45.3	48.9	46.2	47.9	46.8	48.3	46.4	47.4
Fonoaudiología	49.5	48.4	46.3	46.1	45.5	48.4	44.5	42.4	45.9	46.3	43.4	45.0	44.9	na	47.3	47.1	46.5	44.3	45.7	47.7	47.2	50.4	51.8	51.4	48.4	47.5	44.9	48.8	44.9	47.2	45.3	46.7	44.6	48.2	46.8	48.1	45.7	46.4
Gestión y Desarrollo Urbanos	51.5	52.3	54.2	53.9	48.1	48.3	51.7	49.3	48.5	49.4	51.7	47.6	50.6	na	51.8	51.8	49.0	52.4	52.5	57.9	58.0	52.2	57.0	57.3	49.1	62.1	50.6	54.6	55.5	56.9	54.3	62.2	67.3	62.4	51.7	54.2	54.6	54.6
Historia	51.1	51.2	55.3	52.2	48.8	53.0	52.3	48.3	47.5	48.8	48.8	52.8	51.2	na	50.4	47.4	49.7	50.8	47.6	50.7	57.6	54.1	60.6	56.8	57.2	55.7	51.2	54.3	56.9	55.9	56.4	52.3	67.8	56.2	51.6	51.8	55.7	53.2
Jurisprudencia	55.1	53.0	55.2	55.5	50.0	48.2	51.4	52.7	51.2	47.6	50.5	49.3	51.2	na	53.2	56.8	52.1	51.5	55.1	52.8	56.9	60.1	59.1	53.3	58.6	58.5	51.2	54.7	54.9	56.9	60.1	58.4	67.7	72.3	54.0	53.1	55.9	57.1
Medicina	58.5	59.2	58.4	58.2	54.2	54.5	59.5	56.7	54.2	54.4	52.8	53.0	50.6	na	52.1	53.0	52.0	51.8	55.7	57.8	61.2	65.2	58.9	59.1	58.4	58.5	50.6	55.7	54.3	55.1	61.5	63.3	70.7	73.9	55.1	57.1	58.4	59.0
Negocios internacionales	53.2	53.1	53.1	52.8	50.4	49.2	50.6	50.8	51.6	49.2	49.4	49.1	49.7	na	50.5	51.2	50.4	48.1	55.7	53.8	56.0	52.8	57.1	56.3	55.3	56.0	49.7	53.2	52.5	53.3	63.2	58.3	65.6	65.3	53.5	53.0	54.1	53.5
Periodismo	53.7	55.8	55.4	52.5	49.6	48.0	48.5	49.2	60.6	47.3	49.1	47.0	51.0	na	51.6	52.2	52.6	49.5	51.9	52.9	55.1	53.6	60.2	59.3	56.4	57.0	51.0	55.2	55.1	52.2	58.3	58.6	60.8	66.3	54.2	53.7	54.1	53.4
Logística y Producción	54.1	55.7	52.3	51.5	51.2	52.0	51.9	49.2	50.3	48.7	51.7	50.1	51.2	na	49.9	53.4	49.6	50.1	51.5	55.6	58.0	56.8	61.7	56.4	56.6	55.6	51.2	55.4	55.1	49.7	63.3	60.9	62.9	61.3	53.8	54.7	54.8	53.0
Psicología	57.9	55.1	51.5	55.0	53.4	48.8	50.6	51.9	48.7	49.6	47.6	47.8	50.1	na	55.5	51.6	51.8	47.7	57.2	55.2	54.9	52.9	62.7	57.5	55.4	54.8	50.1	54.3	52.8	50.8	62	57.5	64.2	68.8	55.3	53.7	53.6	53.7
Relaciones Internacionales	°	55.3	53.0	53.3	49.4	50.3	49.6	50.5	51.2	49.8	49.5	47.9	51.0	na	53.5	51.7	52.8	49.8	50.6	53.0	53.7	54.6	56.4	59.0	58.1	56.4	51.0	56.6	53.0	54.2	58	62.4	66.5	68.5	52.6	54.8	54.5	54.4
Sociología	49.0	56.8	51.9	55.4	46.5	52.8	50.3	51.2	47.2	51.9	48.6	48.6	47.3	na	48.4	59.3	49.0	51.3	46.8	57.6	54.8	54.7	53.8	56.5	54.8	52.0	47.3	57.4	54.1	56.5	50.3	68.5	57.6	56.2	48.5	57.6	52.6	53.3
Terapia Ocupacional	48.7	51.2	48.9	48.4	47.0	47.7	46.3	48.4	50.0	47.4	44.5	42.2	44.8	na	47.2	48.9	46.1	47.2	45.6	49.3	46.6	48.2	52.0	54.2	51.9	55.0	44.8	49.5	43.9	50.7	47.6	46.9	48.1	55.6	47.5	49.4	47.0	49.5
Promedio general por área	53.1	53.8	53.2	53.3	49.3	49.6	50.7	50.2	50.9	48.8	49.2	48.9	49.7	na	51.7	51.9	50.4	49.3	52.6	54.0	55.0	54.7	57.5	56.9	55.7	55.4	49.7	54.6	53.2	53.2	58.4	57.7	61.5	62.2	52.6	53.4	53.6	53.4

\* A partir del periodo II-2006, el examen de Estado Icfes crea una nueva área denominada Ciencias Sociales, la cual reemplaza las áreas de Geografía e Historia.

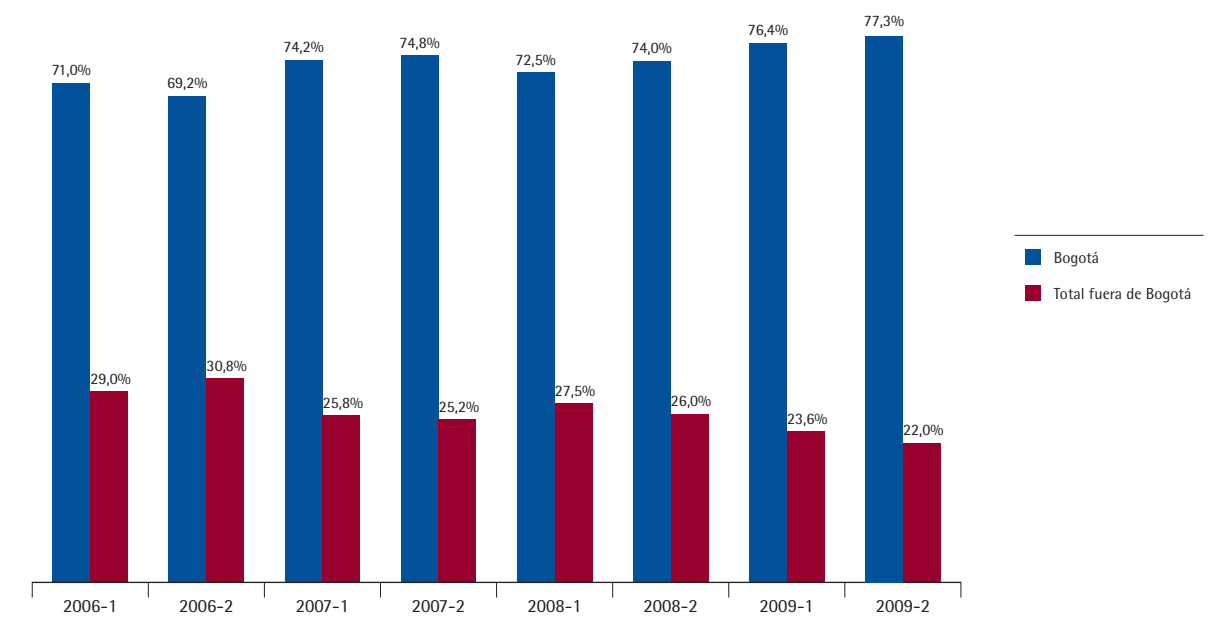
Es de interés institucional vincular a los mejores estudiantes de todo el país a la vida rosarista, y por esto se ha implementado el programa *UR en las Regiones*, con el que se espera, además de atraer estudiantes a la Universidad, ayudar a que los jóvenes descubran aspectos que les permitan fortalecer su decisión vocacional y profundizar en el contenido de las profesiones desde la actualidad.

CUADRO 16  
DISTRIBUCIÓN DE ESTUDIANTES MATRICULADOS EN PREGRADO, SEGÚN DEPARTAMENTO  
EN EL QUE OBTUVIERON TÍTULO DE BACHILLERES

Departamento	2006-1	2006-2	2007-1	2007-2	2008-1	2008-2	2009-1	2009-2
Amazonas	0.3%	0.0%	0.1%	0.0%	0.15%	0.0%	0.16%	0.0%
Antioquia	1.1%	1.2%	0.3%	0.5%	0.53%	0.40%	0.82%	0.23%
Arauca	0.0%	0.2%	0.0%	0.0%	0.08%	0.0%	0.49%	0.12%
Atlántico	2.1%	3.4%	0.9%	1.2%	0.38%	1.38%	0.41%	1.40%
Bolívar	1.6%	2.5%	0.7%	1.1%	0.83%	1.2%	0.74%	2.1%
Boyacá	2.9%	2.9%	2.7%	1.8%	1.13%	1.4%	2.39%	0.2%
Caldas	0.7%	0.9%	0.7%	0.2%	0.53%	0.8%	0.58%	0.9%
Caquetá	0.3%	0.3%	0.1%	0.2%	0.30%	0.0%	0.41%	0.0%
Casanare	0.9%	0.2%	0.2%	0.5%	0.76%	0.1%	0.58%	0.2%
Cauca	0.3%	0.3%	0.0%	0.9%	0.23%	0.4%	0.25%	0.0%
Cesar	1.2%	0.7%	1.3%	1.1%	0.68%	0.7%	1.07%	0.5%
Córdoba	0.3%	0.8%	0.2%	0.6%	0.23%	0.6%	0.33%	0.4%
Cundinamarca	1.7%	69.2%	0.5%	2.7%	0.30%	2.6%	0.99%	3.6%
Chocó	70.6%	0.0%	2.7%	0.1%	3.02%	0.0%	3.38%	0.0%
Guajira	0.9%	0.6%	0.3%	0.4%	0.30%	0.2%	0.41%	0.4%
Guaviare	0.0%	0.0%	0.1%	0.0%	0.15%	0.0%	0.00%	0.0%
Huila	0.0%	1.5%	0.0%	1.3%	0.15%	0.4%	0.25%	0.2%
Magdalena	2.1%	0.9%	1.8%	0.7%	2.64%	0.9%	1.90%	0.9%
Meta	0.3%	0.5%	1.0%	0.9%	0.83%	0.3%	0.58%	1.1%
Nariño	1.3%	1.5%	1.1%	1.2%	0.91%	0.5%	1.48%	0.4%
Norte de Santander	1.1%	0.9%	0.2%	0.2%	0.23%	0.4%	0.25%	0.0%
Putumayo	1.0%	0.2%	1.2%	0.2%	1.21%	0.0%	0.74%	0.2%
Quindío	0.3%	0.5%	0.0%	0.9%	0.15%	0.7%	0.08%	1.1%
Risaralda	0.4%	0.1%	0.4%	0.8%	0.76%	0.8%	0.49%	0.4%
Santander	0.3%	2.9%	0.5%	1.3%	0.60%	1.0%	0.91%	1.8%
San Andrés	0.0%	0.0%	0.1%	0.0%	1.36%	0.0%	0.0%	0.0%
Sucre	2.9%	0.3%	2.6%	0.2%	0.45%	0.20%	1.40%	0.12%
Tolima	0.4%	1.4%	0.5%	0.9%	1.81%	0.30%	0.25%	1.05%
Vichada	2.8%	0.1%	1.3%	0.0%	0.23%	2.67%	1.40%	0.00%
Valle	1.3%	4.7%	0.4%	4.7%	0.08%	0.00%	0.49%	2.10%
Guainía	0.2%	0.0%	0.3%	0.2%	0.23%	0.0%	0.25%	0.0%
Vaupés	0.0%	0.0%	0.0%	0.1%	6.27%	0.00%	0.16%	0.00%
No registro	0.0%	1.2%	3.7%	0.0%	6,27%	8.21%	0.0%	2.80%
Total fuera de Bogotá	29.0%	30.8%	25.8%	25.2%	27.49%	26.0%	23.64%	22.0%
Bogotá	71.0%	69.2%	74.2%	74.8%	72.5%	73.99%	76.4%	77.27%



GRÁFICA 7  
DISTRIBUCIÓN DE POBLACIÓN ESTUDIANTIL DE PREGRADO POR PROVENIENCIA GEOGRÁFICA



### 2.3.2. Programas de posgrado

CUADROS 17 A 23  
EVOLUCIÓN DE ASPIRANTES, ADMITIDOS Y ESTUDIANTES MATRICULADOS DE FACULTADES

Nivel	Período	Inscritos	Admitidos	Matriculados	% selectividad: admitidos/ inscritos	% absorción: matriculados/ admitidos	% matricula- dos/ inscritos
Especialización	2004-1	460	429	386	93%	90%	84%
	2004-2	435	402	340	92%	85%	78%
	2005-1	397	373	324	94%	87%	82%
	2005-2	628	436	348	69%	80%	55%
	2006-1	632	414	299	66%	72%	47%
	2006-2	828	592	453	71%	77%	55%
	2007-1	886	550	387	62%	70%	44%
	2007-2	845	500	355	59%	71%	42%
	2008-1	895	508	362	57%	71%	40%
	2008-2	773	500	369	65%	74%	48%
	2009-1	844	535	380	63%	71%	45%
	2009-2	866	579	398	67%	69%	46%

Continúa

Nivel	Período	Inscritos	Admitidos	Matriculados	% selectividad: admitidos/ inscritos	% absorción: matriculados/ admitidos	% matricula- dos/ inscritos
Maestría	2006-1	90	36	35	40%	97%	39%
	2006-2	43	17	16	40%	94%	37%
	2007-1	46	26	16	57%	62%	35%
	2007-2	56	22	14	39%	64%	25%
	2008-1	37	26	14	70%	54%	38%
	2008-2	125	80	58	64%	73%	46%
	2009-1	95	59	38	62%	64%	40%
	2009-2	92	54	39	59%	72%	42%

Cuadro 18  
EVOLUCIÓN DE ASPIRANTES, ADMITIDOS Y ESTUDIANTES MATRICULADOS DE LA FACULTAD DE CIENCIA POLÍTICA Y GOBIERNO Y RELACIONES INTERNACIONALES\*

Ciencia Política y Gobierno y Relaciones Internacionales							
Nivel	Período	Inscritos	Admitidos	Matriculados	% selectividad: admitidos/ inscritos	% absorción: matriculados/ admitidos	% matricula- dos/ inscritos
Especialización	2008-2	48	44	27	92%	61%	56%
Maestría	2009-2	62	29	20	47%	69%	32%

\* Especialización en Derecho Urbano se oferta solamente en el II-2008.

\* Maestría en Estudios Políticos se oferta en el II-2009.

Cuadro 19  
EVOLUCIÓN DE ASPIRANTES, ADMITIDOS Y ESTUDIANTES MATRICULADOS DE LA ESCUELA DE CIENCIAS HUMANAS

Ciencias Humanas*							
Nivel	Período	Inscritos	Admitidos	Matriculados	% selectividad: admitidos/ inscritos	% absorción: matriculados/ admitidos	% matricula- dos/ inscritos
Especialización	2004-1	44	34	28	77%	82%	64%
	2004-2						
	2005-1	41	35	29	85%	83%	71%
	2005-2						
	2006-1	62	36	27	58%	75%	44%
	2006-2						
	2007-1	73	40	27	55%	68%	37%
	2007-2						
	2008-1	90	45	34	50%	76%	38%
	2008-2						
	2009-1	99	45	37	45%	82%	37%
	2009-2						

Continúa

Ciencias Humanas*							
Nivel	Período	Inscritos	Admitidos	Matriculados	% selectividad: admitidos/ inscritos	% absorción: matriculados/ admitidos	% matricula- dos/ inscritos
Maestría	2004-1	6	3	1	50%	33%	17%
	2004-2						
	2005-1	3	3	3	100%	100%	100%
	2005-2						
	2006-1	12	7	6	58%	86%	50%
	2006-2						
	2007-1	21	14	10	67%	71%	48%
	2007-2						
	2008-1	20	13	11	65%	85%	55%
	2008-2						
	2009-1	18	13	11	72%	85%	61%
	2009-2						

\* Programas anuales

Cuadro 20  
EVOLUCIÓN DE ASPIRANTES, ADMITIDOS Y ESTUDIANTES MATRICULADOS  
DE LA FACULTAD DE CIENCIAS NATURALES Y MATEMÁTICAS

Facultad de Ciencias Naturales y Matemáticas							
Nivel	Período	Inscritos	Admitidos	Matriculados	% selectividad: admitidos/ inscritos	% absorción: matriculados/ admitidos	% matricula- dos/ inscritos
Doctorado en Ciencias Biomédicas	2009-2	14	10	10	71%	100%	71%

Cuadro 21  
EVOLUCIÓN DE ASPIRANTES, ADMITIDOS Y ESTUDIANTES MATRICULADOS  
DE LA FACULTAD DE ECONOMÍA

Economía							
Nivel	Período	Inscritos	Admitidos	Matriculados	% selectividad: admitidos/ inscritos	% absorción: matriculados/ admitidos	% matricula- dos/ inscritos
Especialización	2004-1	220	163	129	74%	79%	59%
	2004-2	238	142	128	60%	90%	54%
	2005-1	339	227	171	67%	75%	50%
	2005-2	225	120	120	53%	100%	53%
	2006-1	162	103	118	64%	115%	73%
	2006-2	174	155	76	89%	49%	44%
	2007-1	167	131	67	78%	51%	40%
	2007-2	176	122	82	69%	67%	47%
	2008-1	171	125	67	73%	54%	39%
	2008-2	170	122	76	72%	62%	45%

Continúa

Economía							
Nivel	Periodo	Inscritos	Admitidos	Matriculados	% selectividad: admitidos/ inscritos	% absorción: matriculados/ admitidos	% matricula- dos/ inscritos
Especialización	2009-1	251	188	100	75%	53%	40%
	2009-2	231	150	84	65%	56%	36%
Maestría	2004-1	5	4	4	80%	100%	80%
	2004-2						
	2005-1	6	5	5	83%	100%	83%
	2005-2						
	2006-1	14	0	0	0%	0%	0%
	2006-2						
	2007-1	10	8	4	80%	50%	40%
	2007-2	12	5	4	42%	80%	33%
	2008-1	14	10	7	71%	70%	50%
	2008-2	19	15	1	79%	7%	5%
	2009-1	12	10	4	83%	40%	33%
	2009-2	25	13	6	52%	46%	24%
Doctorado	2008-2	14	10	6	71%	60%	43%
	2009-1	3	3	3	100%	100%	100%
	2009-2	13	6	3	46%	50%	23%

Cuadro 22.  
EVOLUCIÓN DE ASPIRANTES, ADMITIDOS Y ESTUDIANTES MATRICULADOS  
DE LA FACULTAD DE JURISPRUDENCIA

Jurisprudencia							
Nivel	Periodo	Inscritos	Admitidos	Matriculados	% selectividad: admitidos/ inscritos	% absorción: matriculados/ admitidos	% matricula- dos/ inscritos
Especialización	2004-1	541	418	349	77%	83%	65%
	2004-2	671	497	441	74%	89%	66%
	2005-1	820	532	450	65%	85%	55%
	2005-2	645	293	193	45%	66%	30%
	2006-1	1,425	758	532	53%	70%	37%
	2006-2	1,312	967	593	74%	61%	45%
	2007-1	1,647	1,027	747	62%	73%	45%
	2007-2	1312	812	635	62%	78%	48%
	2008-1	1,543	867	638	56%	74%	41%
	2008-2	1449	893	713	62%	80%	49%
	2009-1	1,680	998	755	59%	76%	45%
	2009-2	1436	887	692	62%	78%	48%

Continúa

Jurisprudencia							
Nivel	Período	Inscritos	Admitidos	Matriculados	% selectividad: admitidos/ inscritos	% absorción: matriculados/ admitidos	% matricula- dos/ inscritos
Maestría	2004-1	21	21	13	100%	62%	62%
	2004-2*						
	2005-1	37	31	26	84%	84%	70%
	2005-2	41	25	12	61%	48%	29%
	2006-1	60	34	21	57%	62%	35%
	2006-2	60	42	26	70%	62%	43%
	2007-1	56	31	17	55%	55%	30%
	2007-2	72	35	26	49%	74%	36%
	2008-1	82	44	22	54%	50%	27%
	2008-2	85	33	31	39%	94%	36%
	2009-1	91	36	25	40%	69%	27%
	2009-2	92	36	23	39%	64%	25%
Doctorado	2010-1	10	7	7	70%	100%	70%

Cuadro 23.  
EVOLUCIÓN DE ASPIRANTES, ADMITIDOS Y ESTUDIANTES MATRICULADOS  
DE LA ESCUELA DE MEDICINA Y CIENCIAS DE LA SALUD

Médicas no quirúrgicas							
Nivel	Período	Inscritos	Admitidos	Matriculados	% selectividad: admitidos/ inscritos	% absorción: matriculados/ admitidos	% matricula- dos/ inscritos
Especialización	2004-1	149	124	60	83%	48%	40%
	2004-2	151	139	117	92%	84%	77%
	2005-1	154	127	100	82%	79%	65%
	2005-2	229	145	114	63%	79%	50%
	2006-1	184	110	90	60%	82%	49%
	2006-2	315	145	123	46%	85%	39%
	2007-1	138	67	44	49%	66%	32%
	2007-2	300	140	97	47%	69%	32%
	2008-1	114	56	46	49%	82%	40%
	2008-2	200	98	69	49%	70%	35%
	2009-1	138	71	51	51%	72%	37%
	2009-2	258	111	95	43%	86%	37%
Maestría	2004-1*						
	2004-2*						
	2005-1	3	3	0	100%	0%	0%
	2005-2	4	4	2	100%	50%	50%
	2006-1*						
	2006-2	23	9	9	39%	100%	39%
	2007-1*						
2007-2	16	8	7	50%	88%	44%	

Continúa

Médicas no quirúrgicas							
Nivel	Periodo	Inscritos	Admitidos	Matriculados	% selectividad: admitidos/ inscritos	% absorción: matriculados/ admitidos	% matricula- dos/ inscritos
Maestría	2008-1*						
	2008-2	23	6	2	26%	33%	9%
	2009-1*						
	2009-2	29	9	7	31%	78%	24%

\*Las maestrías no se ofertaron en estos semestres.

Cuadro 24.  
EVOLUCIÓN DE ASPIRANTES, ADMITIDOS Y ESTUDIANTES MATRICULADOS DE POSGRADO

Nivel	Periodo	Inscritos	Admitidos	Matriculados	% selectividad: admitidos/ inscritos	% absorción: matriculados/ admitidos	% matricula- dos/ inscritos
Especialización	2004-1	1,351	1,116	952	83%	85%	70%
	2004-2	1,495	1,180	1,026	79%	87%	69%
	2005-1	1,751	1,294	1,074	74%	83%	61%
	2005-2	1,727	994	775	58%	78%	45%
	2006-1	2,465	1,421	1,066	58%	75%	43%
	2006-2	2,629	1,859	1,245	71%	67%	47%
	2007-1	2,900	1,811	1,272	62%	70%	44%
	2007-2	2,633	1,574	1,169	60%	74%	44%
	2008-1	3,012	1,837	1,323	61%	72%	44%
	2008-2	2,839	1,771	1,296	62%	73%	46%
	2009-1	3,012	1,837	1,323	61%	72%	44%
	2009-2	2,791	1,727	1,269	62%	73%	45%
Maestría	2004-1	32	28	18	88%	64%	56%
	2004-2*	0	0	0	0%	0%	0%
	2005-1	49	42	34	86%	81%	69%
	2005-2	45	29	14	64%	48%	31%
	2006-1	176	77	62	44%	81%	35%
	2006-2	126	68	51	54%	75%	40%
	2007-1	124	72	43	58%	60%	35%
	2007-2	156	70	51	45%	73%	33%
	2008-1	153	93	54	61%	58%	35%
	2008-2	252	134	92	53%	69%	37%
	2009-1	216	118	78	55%	66%	36%
	2009-2	300	141	95	47%	67%	32%
Doctorado	2008-2	14	10	6	71%	60%	43%
	2009-1	3	3	3	100%	100%	100%
	2009-2	37	23	20	62%	87%	54%

CUADRO 25  
EVOLUCIÓN DE LA POBLACIÓN ESTUDIANTIL DE POSGRADO POR FACULTAD Y NIVEL DE FORMACIÓN\*

Facultad / Nivel de formación	2006	2007	2008	2009
<b>Administración</b>	<b>970</b>	<b>1,228</b>	<b>1,193</b>	<b>1,254</b>
Maestría	64	72	101	143
Especialización	906	1,156	1,092	1,111
<b>Ciencia Política y Relaciones Internacionales</b>	<b>0</b>	<b>0</b>	<b>35</b>	<b>25</b>
Especialización	na	na	35	na
Maestría	na	na	na	25
<b>Ciencias Naturales y Matemáticas</b>	<b>0</b>	<b>0</b>	<b>0</b>	<b>10</b>
Doctorado	0	0	0	10
<b>Economía</b>	<b>261</b>	<b>284</b>	<b>270</b>	<b>302</b>
Doctorado	na	na	na	1
Maestría	14	13	15	20
Especialización	247	271	255	281
<b>Escuela de Ciencias Humanas</b>	<b>44</b>	<b>45</b>	<b>50</b>	<b>55</b>
Maestría	11	12	20	20
Especialización	33	33	30	35
<b>Jurisprudencia</b>	<b>2,677</b>	<b>3,093</b>	<b>3,255</b>	<b>3,241</b>
Doctorado	na	na	na	5
Maestría	65	69	82	81
Especialización	2,612	3,024	3,173	3,155
<b>Escuela de Medicina y Ciencias de la Salud</b>	<b>462</b>	<b>452</b>	<b>635</b>	<b>487</b>
Maestría	52	50	103	24
Especialización	410	402	532	463
<b>Alumnos asistentes</b>	<b>162</b>	<b>310</b>	<b>337</b>	<b>257</b>
<b>Total posgrados</b>	<b>4,576</b>	<b>5,412</b>	<b>5,775</b>	<b>5,631</b>

\* Población medida a cierre de segundo semestre

CUADRO 26  
DISTRIBUCIÓN DE ESTUDIANTES DE POSGRADO POR FACULTAD, PROGRAMA Y NIVEL DE FORMACIÓN

Facultad	Nivel	Programa	2006-1	2006-2	2007-1	2007-2	2008-1	2008-2	2009-1	2009-2
Alumnos asistentes	Asistentes	Asistentes posgrado	101	162	275	310	322	337	370	257
<b>Total alumnos asistentes</b>			<b>101</b>	<b>162</b>	<b>275</b>	<b>310</b>	<b>322</b>	<b>337</b>	<b>370</b>	<b>257</b>
Escuela de Ciencias Humanas	Especialización	Especialización en Gerencia y Gestión Cultural	14	12	19	17	15	16	23	19
		Especialización en Traducción Español/ Francés/Inglés	28	21	21	16	29	14	31	16
	<b>Total Especialización</b>		<b>42</b>	<b>33</b>	<b>40</b>	<b>33</b>	<b>44</b>	<b>30</b>	<b>54</b>	<b>35</b>
	Maestría	Maestría en Filosofía	11	11	19	12	23	20	26	20
	<b>Total Escuela de Ciencias Humanas</b>		<b>53</b>	<b>44</b>	<b>59</b>	<b>45</b>	<b>67</b>	<b>50</b>	<b>80</b>	<b>55</b>

Continúa

Facultad	Nivel	Programa	2006-1	2006-2	2007-1	2007-2	2008-1	2008-2	2009-1	2009-2
Facultad de Administración	Especialización	Especialización en Administración de Empresas	56	76	85	40	5	4	1	0
		Especialización en Gerencia de Empresas	na	na	na	15	11	42	28	19
		Especialización en Gerencia de Instituciones Prestadoras de Servicios de Salud	21	20	25	11	33	30	36	40
		Especialización en Investigación de Mercados	na	na	na	na	na	5	4	0
		Especialización en Gerencia de Mercadeo	119	120	116	89	30	71	48	65
		Especialización en Gerencia de Negocios Internacionales	48	41	33	32	15	43	27	23
		Especialización en Gerencia de Proyectos de Construcción e Infraestructura	34	50	66	62	61	57	64	68
		Especialización en Gerencia de Proyectos de Sistemas	90	104	120	132	107	104	136	131
		Especialización en Gerencia en Gestión Humana y Desarrollo Organizacional	54	61	79	74	26	77	55	65
		Especialización en Gerencia en Proyectos de Telecomunicaciones	43	59	62	70	60	77	75	76
		Especialización en Gerencia en Proyectos de Teleinformática	13	24	16	26	25	14	8	0
		Especialización en Gestión del Mejoramiento y la Productividad	na	na	5	18	20	15	9	14
		Especialización en Gerencia Integral de Servicios de Salud	na	na	na	16	33	31	36	40
		Especialización en Revisoría Fiscal	21	25	27	27	24	30	30	29
		Nivelatorio Especializaciones de Administración	nd	18	nd	40	35	63	40	55
Total Especialización			499	598	634	652	485	663	597	625

Continúa



Facultad	Nivel	Programa	2006-1	2006-2	2007-1	2007-2	2008-1	2008-2	2009-1	2009-2	
Facultad de Administración	Extensión	Especialización en Administración de Empresas-Convenio CES	nd	nd	24	32	nd	17	26	26	
		Especialización en Administración de Empresas-Convenio Cámara de Comercio de Pereira	nd	nd	8	8	nd	0	0	0	
		Especialización en Auditoría en Salud-Convenio CES	98	108	118	132	129	101	111	98	
		Especialización en Gerencia de Mercadeo Extensión a la Corporación Universitaria de Ibagué	30	34	56	28	nd	33	55	25	
		Especialización en Gerencia de Mercadeo-Convenio CES	nd	nd	36	48	nd	19	48	65	
		Especialización en Gerencia de Mercadeo-Convenio Cámara de Comercio de Bucaramanga	nd	nd	0	25	nd	19	41	22	
		Especialización en Gerencia de Negocios Internacionales-Convenio Universidad Autónoma de Bucaramanga	nd	nd	16	13	nd	9	9	9	
		Especialización en Gerencia de Negocios Internacionales-Convenio Cámara de Comercio de Pereira	nd	nd	10	10	nd	0	0	0	
		Especialización en Gerencia de Salud Ocupacional-Convenio CES	61	83	100	112	128	136	153	179	
		Especialización en Gerencia de Salud Pública-Convenio CES	76	83	85	96	100	95	89	62	
	<b>Total Extensión</b>			<b>265</b>	<b>308</b>	<b>453</b>	<b>504</b>	<b>357</b>	<b>429</b>	<b>532</b>	<b>486</b>
	Maestría	Maestría en Dirección y Gerencia de Empresas		38	46	57	58	40	45	48	67
		Maestría en Administración en Salud		na	na	na	na	na	25	45	50
Nivelatorio Maestrías			25	18	17	14	15	31	23	26	
<b>Total Facultad de Administración</b>			<b>827</b>	<b>970</b>	<b>1,161</b>	<b>1,228</b>	<b>897</b>	<b>1,193</b>	<b>1,245</b>	<b>1,254</b>	
Facultad de Ciencia Política y Relaciones Internacionales	Especialización	Especialización en Derecho Urbano	na	na	na	na	na	35	33	na	
	Maestría	Maestría en Estudios Políticos e Internacionales-Nuevo	na	na	na	na	na	na	na	25	
	<b>Total Facultades de Ciencia Política y Relaciones Internacionales</b>			<b>0</b>	<b>0</b>	<b>0</b>	<b>0</b>	<b>0</b>	<b>35</b>	<b>33</b>	<b>25</b>

Continúa

Facultad	Nivel	Programa	2006-1	2006-2	2007-1	2007-2	2008-1	2008-2	2009-1	2009-2
Facultad en Ciencias Naturales y Matemáticas	Doctorado	Doctorado en Ciencias Biomédicas	0	0	0	0	0	0	0	10
	Total Facultad de Ciencias Naturales y Matemáticas		0	0	0	0	0	0	0	10
Facultad de Economía	Especialización	Especialización en Evaluación y Desarrollo de Proyectos	56	52	50	42	51	49	57	45
		Especialización en Finanzas	76	59	60	54	58	60	47	45
		Especialización en Mercado de Capitales	29	36	47	37	38	37	68	65
	Total Especialización		161	147	157	133	147	146	172	155
	Extensión	Especialización en Evaluación y Desarrollo de Proyectos-Convenio Universidad Jorge Tadeo Lozano, Cartagena	16	16	15	20	20	16	nd	14
		Especialización en Evaluación y Desarrollo de Proyectos-Convenio Universidad de Ibagué	na	na	na	13	11	9	nd	15
		Especialización en Finanzas Extensión a la Universidad de Ibagué	1	17	17	17	26	26	26	25
	Total Extensión		17	33	32	50	57	51	26	54
	Maestría	Maestría en Economía	15	13	11	12	11	10	10	17
	Nivelatorio	Nivelatorio Especializaciones de Economía	51	67	56	88	51	58	60	72
		Nivelatorio Maestría en Economía	2	1	2	1	3	5	3	3
	Total Nivelatorio		53	68	58	89	54	63	63	75
	Doctorado	Doctorado en Economía	na	na	na	na	na	na	0	1
	Total Facultad de Economía		246	261	258	284	269	270	271	302
Facultad de Jurisprudencia	Especialización	Especialización en Derecho Administrativo	452	541	630	657	668	701	713	707
		Especialización en Derecho Ambiental	93	103	103	122	119	119	146	166
		Especialización en Derecho Comercial	190	239	263	306	337	337	327	302
		Especialización en Derecho Constitucional	134	155	170	154	181	160	207	218
		Especialización en Derecho Contractual	234	258	287	322	309	300	323	353
		Especialización en Derecho de Familia, Infancia, Juventud y Vejez	na	4	18	42	37	28	17	4
		Especialización en Derecho de la Empresa	121	149	156	149	147	158	150	153

Continúa

Facultad	Nivel	Programa	2006-1	2006-2	2007-1	2007-2	2008-1	2008-2	2009-1	2009-2
Facultad de Jurisprudencia	Especialización	Especialización en Derecho de las Telecomunicaciones	78	77	84	66	46	44	25	6
		Especialización en Derecho Económico y de los Mercados	3	16	42	46	39	40	37	36
		Especialización en Mecanismos de Participación Ciudadana y Derecho Electoral	11	21	39	23	24	32	27	11
		Especialización en Derecho Financiero	101	98	93	89	86	120	143	127
		Especialización en Derecho Laboral y de la Seguridad Social	154	173	193	203	227	234	240	260
		Especialización en Derecho Médico Sanitario	na		126	122	129	39	46	64
		Especialización en Derecho Penal	174	167	151	147	134	142	157	135
		Especialización en Derecho Probatorio	29	44	59	48	48	49	52	47
		Especialización en Derecho Procesal	107	133	108	87	188	202	163	113
		Especialización en Derecho Tributario	182	160	170	180	154	149	166	173
		Especialización en Derecho y Tecnologías de la Información	na	2	6	9	11	11	5	1
		Especialización en Gerencia Pública y Control Fiscal	114	107	87	109	112	120	92	107
		Especialización en Hacienda Pública	87	82	68	46	35	21	33	15
		Especialización en Negociación, Conciliación y Arbitraje	70	68	53	54	54	31	12	9
		Especialización en Propiedad Intelectual	na	na	1	12	19	20	17	13
		Nivelatorio Especialización Derecho Médico-Sanitario	na	na	na	na	8	17	17	0
		<b>Total Especialización</b>			<b>2,334</b>	<b>2,597</b>	<b>2,907</b>	<b>2,993</b>	<b>3,112</b>	<b>3,074</b>
	Extensión	Especialización en Derecho Administrativo-Universidad Autónoma de Bucaramanga	na	15	15	11	11	21	21	40
		Especialización en Derecho Constitucional-Universidad Autónoma de Bucaramanga	na	na	na	na	na	na	0	30

Continúa

Facultad	Nivel	Programa	2006-1	2006-2	2007-1	2007-2	2008-1	2008-2	2009-1	2009-2
Facultad de Jurisprudencia	Extensión	Especialización en Negociación Conciliación y Arbitraje con la Cámara de Comercio de Bucaramanga	na	na	na	20	20	na	0	0
		Especialización en Derecho Laboral y de la Seguridad Social-Universidad Uniempresarial-Alexander Humboldt en Armenia	na	na	na	na	25	25	23	23
		Especialización en Derecho Constitucional- Universidad Uniempresarial-Alexander Humboldt en Armenia	na	na	na	na	20	20	12	12
		Especialización en Derecho Procesal- Universidad Uniempresarial-Alexander Humboldt en Armenia	na	na	na	na	18	18	15	15
		Especialización en Derecho Contractual- Universidad Uniempresarial-Alexander Humboldt en Armenia	na	na	na	na	15	15	15	15
	<b>Total Extensión</b>		<b>na</b>	<b>15</b>	<b>15</b>	<b>31</b>	<b>109</b>	<b>99</b>	<b>86</b>	<b>135</b>
	Maestría	Maestría en Derecho Administrativo	47	65	64	69	78	82	83	81
	Doctorado	Doctorado en Derecho	na	na	na	na	na	na	0	5
<b>Total Facultad de Jurisprudencia</b>			<b>2,381</b>	<b>2,677</b>	<b>2,986</b>	<b>3,093</b>	<b>3,299</b>	<b>3,255</b>	<b>3,284</b>	<b>3,241</b>
Escuela de Medicina y Ciencias de la Salud	Especialización	Especialización en Anestesia Cardiorácica	1	1	1	1	1	2	1	1
		Especialización en Anestesiología	21	19	20	20	12	15	18	19
		Especialización en Cardiología	2	3	3	4	2	4	4	4
		Especialización en Cardiología Intervencionista y Hemodinámica	0	0	1	1	0	1	0	0
		Especialización en Cardiología Pediátrica	1	1	0	0	0	0	2	2
		Especialización en Ciencias Básicas del Área de la Salud	1	2	0	0		0	0	0
		Especialización en Cirugía Cardiovascular	1	1	2	2	2	3	2	2

Continúa

Facultad	Nivel	Programa	2006-1	2006-2	2007-1	2007-2	2008-1	2008-2	2009-1	2009-2	
Escuela de Medicina y Ciencias de la Salud	Especialización	Especialización en Cirugía General	8	9	10	10	10	14	17	20	
		Especialización en Cirugía Vascul ar Periférica y Angiología						0	0	1	
		Especialización en Cuidado Intensivo Pediátrico	na	na	2	2	4	5	3	4	
		Especialización en Ecocardiografía	1	1	1	2	0	0	1	1	
		Especialización en Endocrinología	2	2	2	2	2	2	1	1	
		Especialización en Gastroenterología	2	1	2	2	2	2	2	1	
		Especialización en Gestión Hospitalaria	0	0	0	0	3	7	5	2	
		Especialización en Ginecología y Obstetricia	18	17	18	16	14	14	12	13	
		Especialización en Medicina Crítica y Cuidado Intensivo							0	0	6
		Especialización en Medicina de Emergencias	16	16	14	14	15	13	15	15	
		Especialización en Medicina del Trabajo	nd	nd	27	54	24	76	22	54	
		Especialización en Medicina Estética y Aplicación de Láser	9	8	11	11	11	11	12	11	
		Especialización en Medicina Interna	12	12	12	12	14	14	13	12	
		Especialización en Medicina Materno Fetal	2	2	3	4	4	3	3	2	
		Especialización en Medicina Nuclear	2	2	2	2	0	0	0	0	
		Especialización en Nefrología	1	2	2	3	4	2	2	1	
		Especialización en Neonatología	4	4	4	4	4	5	4	5	
		Especialización en Neurocirugía	4	4	4	4	4	4	3	5	
		Especialización en Neurofisiología Clínica	1	0	0	0	0	0	0	0	
		Especialización en Neurología	4	4	4	5	4	5	5	6	
		Especialización en Oftalmología	4	4	4	6	4	5	5	5	
		Especialización en Ortopedia y Traumatología	18	18	19	20	22	18	20	20	

Continúa

Facultad	Nivel	Programa	2006-1	2006-2	2007-1	2007-2	2008-1	2008-2	2009-1	2009-2	
Escuela de Medicina y Ciencias de la Salud	Especialización	Especialización en Otorrinolaringología	3	4	4	3	3	4	4	5	
		Especialización en Patología	1	1	2	2	3	2	1	1	
		Especialización en Pediatría	27	29	28	31	34	32	32	33	
		Especialización en Psiquiatría	14	14	13	10	11	12	13	13	
		Especialización en Radiología	9	8	9	9	10	9	10	9	
		Especialización en Toxicología Clínica	1	1	1	1	0	1	1	3	
		Especialización en Urología	4	3	4	4	5	5	6	6	
		Especialización en Desarrollo Infantil y Procesos de Aprendizaje	27	19	12	2	1	1	0	0	
		Especialización en Cuidado del Paciente Adulto Crítico-Nuevo	na	na	na	na	na	na	0	14	
		Especialización en Ejercicio Físico para la Salud	45	46	40	29	15	35	17	29	
		Especialización en Prevención de Riesgos Laborales	26	24	13	2	1	0	0	0	
		Especialización en Rehabilitación Cardíaca y Pulmonar	19	30	18	13	17	17	35	19	
		Especialización en Salud Ocupacional								32	
		Especialización en Terapia Manual	12	8	2	1	0	0	0	0	
	<b>Total Especialización</b>			<b>323</b>	<b>320</b>	<b>314</b>	<b>308</b>	<b>262</b>	<b>343</b>	<b>291</b>	<b>377</b>
	Extensión	Especialización en Epidemiología-Convenio CES	95	90	100	94	89	189	83	86	
	Maestría	Maestría en Ciencias con Énfasis en Genética	6	12	16	15	12	9	12	20	
Especialización	Maestría en Mediación Familiar y Comunitaria	na	27	26	26	26	54	24	4		
Convenio	Maestría en Ciencias Biomédicas-Convenio U. de los Andes	10	13	13	9	15	40	nd	nd		
<b>Total Maestría</b>			<b>16</b>	<b>52</b>	<b>55</b>	<b>50</b>	<b>53</b>	<b>103</b>	<b>36</b>	<b>24</b>	
<b>Total Facultad de Medicina</b>			<b>434</b>	<b>462</b>	<b>469</b>	<b>452</b>	<b>404</b>	<b>635</b>	<b>410</b>	<b>487</b>	
<b>Total posgrados</b>			<b>4,042</b>	<b>4,576</b>	<b>5,208</b>	<b>5,412</b>	<b>5,258</b>	<b>5,775</b>	<b>5,693</b>	<b>5,631</b>	

CUADRO 27  
POBLACIÓN DE POSGRADO POR FACULTAD, NIVEL DE FORMACIÓN, PROGRAMA Y GÉNERO

Facultad	Nivel	Programa	2006-2			2007-2			2008-2			2009-2		
			Hombres	Mujeres	Total	Hombres	Mujeres	Total	Hombres	Mujeres	Total	Hombres	Mujeres	Total
Alumnos asistentes	Asistentes	Asistentes especializaciones	77	85	162	144	166	310	182	155	337	132	125	257
	Total alumnos asistentes		77	85	162	144	166	310	182	155	337	132	125	257
Escuela de Ciencias Humanas	Especialización	Especialización en Gerencia y Gestión Cultural	4	8	12	5	12	17	6	10	16	3	16	19
		Especialización en Traducción Español/Francés/Inglés	4	17	21	3	13	16	3	11	14	5	11	16
	Total Especialización		8	25	33	8	25	33	9	21	30	8	27	35
	Maestría	Maestría en Filosofía	10	1	11	9	3	12	16	4	20	17	5	20
	Total Escuela de Ciencias Humanas		18	26	44	17	28	45	25	25	50	25	32	55
Facultad de Administración	Especialización	Especialización en Administración de Empresas	43	33	76	18	22	40	2	2	4	0	0	0
		Especialización en Gerencia de Empresas	na	na	na	9	6	15	21	21	42	8	11	19
		Especialización en Gerencia de Instituciones Prestadoras de Servicios de Salud	6	14	20	1	10	11	4	26	30	8	32	40
		Especialización en Investigación de Mercados	na	na	na	na	na	na	2	3	5	0	0	0
		Especialización en Gerencia de Mercadeo	41	79	120	33	56	89	25	46	71	26	39	65
		Especialización en Gerencia de Negocios Internacionales	18	23	41	14	18	32	22	21	43	10	13	23
		Especialización en Gerencia de Proyectos de Construcción e Infraestructura	32	18	50	37	25	62	36	21	57	46	22	68
		Especialización en Gerencia de Proyectos de Sistemas	55	49	104	86	46	132	59	45	104	78	53	131
		Especialización en Gerencia en Gestión Humana y Desarrollo Organizacional	14	47	61	15	59	74	12	65	77	12	53	65

Continúa

Facultad	Nivel	Programa	2006-2			2007-2			2008-2			2009-2		
			Hombres	Mujeres	Total	Hombres	Mujeres	Total	Hombres	Mujeres	Total	Hombres	Mujeres	Total
Facultad de Administración	Especialización	Especialización en Gerencia en Proyectos de Telecomunicaciones	41	18	59	51	19	70	48	29	77	56	20	76
		Especialización en Gerencia en Proyectos de Teleinformática	19	5	24	21	5	26	6	8	14	0	0	0
		Especialización en Gestión del Mejoramiento y la Productividad	na	na	na	10	8	18	7	8	15	6	8	14
		Especialización en Gerencia Integral de Servicios de Salud	na	na	na	2	14	16	5	26	31	8	32	40
		Especialización en Revisoría Fiscal	12	13	25	12	15	27	10	20	30	9	20	29
	Nivelatorio	Nivelatorio de las Especializaciones de Administración	13	5	18	21	19	40	25	38	63	21	34	55
	Total Especialización		294	304	598	330	322	652	284	379	663	288	337	625
	Extensión	Especialización en Administración de Empresas-Convenio CES	nd	nd	nd	15	17	32	8	9	17	15	11	26
		Especialización en Administración de Empresas-Convenio Cámara de Comercio de Pereira	nd	nd	nd	3	5	8	0	0	0	0	0	0
		Especialización en Auditoría en salud-Convenio CES	19	89	108	16	116	132	9	92	101	12	86	98
		Especialización en Gerencia de Mercadeo Extensión a la Corporación Universitaria de Ibagué	17	17	34	10	18	28	17	16	33	10	15	25
		Especialización en Gerencia de Mercadeo-Convenio CES	nd	nd	nd	15	33	48	4	15	19	20	45	65
		Especialización en Gerencia de Mercadeo-Convenio Cámara de Comercio de Bucaramanga	nd	nd	nd	9	16	25	6	13	19	7	15	22

Continúa



Facultad	Nivel	Programa	2006-2			2007-2			2008-2			2009-2		
			Hombres	Mujeres	Total	Hombres	Mujeres	Total	Hombres	Mujeres	Total	Hombres	Mujeres	Total
Facultad de Administración	Extensión	Especialización en Gerencia de Negocios Internacionales-Convenio Universidad Autónoma de Bucaramanga	nd	nd	nd	7	6	13	3	6	9	0	9	9
		Especialización en Gerencia de Negocios Internacionales-Convenio Cámara de Comercio de Pereira	nd	nd	nd	5	5	10	0	0	0	0	0	0
		Especialización en Gerencia de la Salud Ocupacional-Convenio CES	21	62	83	20	92	112	23	113	136	26	153	179
		Especialización en Gerencia de la Salud Pública-Convenio CES	14	69	83	17	79	96	18	77	95	11	51	62
	Total Extensión		71	237	308	117	387	504	88	341	429	101	385	486
	Maestría	Maestría en Dirección y Gerencia de Empresas	29	17	46	34	24	58	26	19	45	41	26	67
		Maestría en Administración en Salud	na	na	na	na	na	na	10	15	25	21	29	50
	Nivelatorio	Nivelatorio Maestría en Dirección y Gerencia de Empresas	12	6	18	8	6	14	20	11	31	14	12	26
<b>Total Facultad de Administración</b>			<b>406</b>	<b>564</b>	<b>970</b>	<b>489</b>	<b>739</b>	<b>1,228</b>	<b>428</b>	<b>765</b>	<b>1,193</b>	<b>465</b>	<b>789</b>	<b>1,254</b>
Facultad de Ciencia Política y Relaciones Internacionales	Especialización	Especialización en Derecho Urbano	na	na	na	na	na	na	19	16	35	na	na	na
	Maestría	Maestría en Estudios Políticos e Internacionales-Nuevo	na	na	na	na	na	na	na	na	na	11	14	25
	<b>Total Facultades de Ciencia Política y Relaciones Internacionales</b>			<b>na</b>	<b>na</b>	<b>na</b>	<b>na</b>	<b>na</b>	<b>na</b>	<b>19</b>	<b>16</b>	<b>35</b>	<b>11</b>	<b>14</b>
Facultad en Ciencias Naturales y Matemáticas	Doctorado	Doctorado en Ciencias Biomédicas	0	0	0	0	0	0	0	0	0	2	8	10
	<b>Total Doctorado</b>											<b>2</b>	<b>8</b>	<b>10</b>

Continúa

Facultad	Nivel	Programa	2006-2			2007-2			2008-2			2009-2			
			Hombres	Mujeres	Total	Hombres	Mujeres	Total	Hombres	Mujeres	Total	Hombres	Mujeres	Total	
Economía	Especialización	Especialización en Evaluación y Desarrollo de Proyectos	29	23	52	24	18	42	33	16	49	21	24	45	
		Especialización en Finanzas	36	23	59	33	21	54	32	28	60	24	21	45	
		Especialización en Mercado de Capitales	23	13	36	24	13	37	26	11	37	46	19	65	
	Total Especialización			88	59	147	81	52	133	91	55	146	91	64	155
	Extensión	Especialización en Evaluación y Desarrollo de Proyectos-Convenio Universidad Jorge Tadeo Lozano, Cartagena	8	8	16	8	12	20	9	7	16	8	6	14	
		Especialización en Evaluación y Desarrollo de Proyectos-Convenio Universidad de Ibagué	0	0	0	5	8	13	5	4	9	9	6	15	
		Especialización en Finanzas Extensión a la Corporación Universitaria de Ibagué-Hoy Universidad de Ibagué	6	11	17	9	8	17	15	11	26	15	10	25	
	Total Extensión			14	19	33	22	28	50	29	22	51	32	22	54
	Maestría	Maestría en Economía	6	7	13	5	7	12	4	6	10	11	6	17	
	Nivelatorio	Nivelatorio Especializaciones de Economía	39	28	67	46	42	88	35	23	58	42	30	72	
		Nivelatorio Maestría en Economía	1	0	1	0	1	1	3	2	5	2	1	3	
Total Nivelatorio			40	28	68	46	43	89	38	25	63	44	31	75	
Doctorado	Doctorado en Economía	na	na	na	na	na	na	na	na	na	1	0	1		
Total Facultad de Economía			148	113	261	154	130	284	162	108	270	179	123	302	
Facultad de Jurisprudencia	Especialización	Especialización en Derecho Administrativo	249	292	541	279	378	657	318	383	701	338	369	707	
		Especialización en Derecho Ambiental	30	73	103	44	78	122	58	61	119	59	107	166	
		Especialización en Derecho Comercial	91	148	239	125	181	306	131	206	337	121	181	302	

Continúa

Facultad	Nivel	Programa	2006-2			2007-2			2008-2			2009-2		
			Hombres	Mujeres	Total	Hombres	Mujeres	Total	Hombres	Mujeres	Total	Hombres	Mujeres	Total
Facultad de Jurisprudencia	Especialización	Especialización en Derecho Constitucional	98	57	155	78	76	154	89	71	160	114	104	218
		Especialización en Derecho Contractual	101	157	258	117	205	322	112	188	300	139	214	353
		Especialización en Derecho de Familia, Infancia, Juventud y Vejez	0	4	4	4	38	42	4	24	28	2	2	4
		Especialización en Derecho de la Empresa	54	95	149	62	87	149	62	96	158	68	85	153
		Especialización en Derecho de las Telecomunicaciones	39	38	77	31	35	66	21	23	44	2	4	6
		Especialización en Derecho Económico y de los Mercados	7	9	16	21	25	46	14	26	40	13	23	36
		Especialización en Mecanismos de Participación Ciudadana y Derecho Electoral	14	7	21	15	8	23	19	13	32	7	4	11
		Especialización en Derecho Financiero	48	50	98	50	39	89	47	73	120	59	68	127
		Especialización en Derecho Laboral y de la Seguridad Social	70	103	173	92	111	203	97	137	234	111	149	260
		Especialización en Derecho Médico Sanitario	na	na	na	44	78	122	15	24	39	29	35	64
		Especialización en Derecho Penal	94	73	167	84	63	147	75	67	142	69	66	135
		Especialización en Derecho Probatorio	16	28	44	17	31	48	21	28	49	18	29	47
		Especialización en Derecho Procesal	59	74	133	40	47	87	112	90	202	62	51	113
		Especialización en Derecho Tributario	72	88	160	82	98	180	75	74	149	90	83	173
		Especialización en Derecho y Tecnologías de la Información	0	2	2	4	5	9	4	7	11	0	1	1
		Especialización en Gerencia Pública y Control Fiscal	57	50	107	42	67	109	47	73	120	50	57	107
Especialización en Hacienda Pública	37	45	82	26	20	46	8	13	21	8	7	15		

Continúa

Facultad	Nivel	Programa	2006-2			2007-2			2008-2			2009-2		
			Hombres	Mujeres	Total	Hombres	Mujeres	Total	Hombres	Mujeres	Total	Hombres	Mujeres	Total
Facultad de Jurisprudencia	Especialización	Especialización en Negociación, Conciliación y Arbitraje	23	45	68	21	33	54	14	17	31	2	7	9
		Especialización en Propiedad Intelectual	na	na	na	4	8	12	9	11	20	5	8	13
		Nivelatorio Especialización Derecho Médico-Sanitario	na	na	na	na	na	na	7	10	17	0	0	0
	Extensión	Especialización en Derecho Administrativo-Universidad Autónoma de Bucaramanga	8	7	15	5	6	11	10	11	21	21	19	40
		Especialización en Derecho Constitucional-Universidad Autónoma de Bucaramanga	na	na	na	na	na	na	na	na	na	12	18	30
		Especialización en Negociación Conciliación y Arbitraje con la Cámara de Comercio de Bucaramanga.	na	na	na	9	11	20	na	na	na	0	0	0
		Especialización en Derecho Laboral y de la Seguridad Social-Universidad Uniempresarial-Alexander Humboldt en Armenia	na	na	na	na	na	na	9	16	25	8	15	23
		Especialización en Derecho Constitucional-Universidad Uniempresarial-Alexander Humboldt en Armenia	na	na	na	na	na	na	8	12	20	5	7	12
		Especialización en Derecho Procesal- Universidad Uniempresarial-Alexander Humboldt en Armenia	na	na	na	na	na	na	9	9	18	8	7	15
		Especialización en Derecho Contractual-Universidad Uniempresarial-Alexander Humboldt en Armenia	na	na	na	na	na	na	5	10	15	10	5	15
	Total Especialización		1,167	1,445	2,612	1,296	1,728	3,024	1,400	1,773	3,173	1,430	1,725	3,155
	Maestría	Maestría en Derecho Administrativo	34	31	65	36	33	69	39	43	82	40	41	81
	Doctorado	Doctorado en Derecho	na	na	na	na	na	na	na	na	na	3	2	5
Total Facultad de Jurisprudencia		1,201	1,476	2,677	1,332	1,761	3,093	1,439	1,816	3,255	1,470	1,766	3,241	

Continúa

Facultad	Nivel	Programa	2006-2			2007-2			2008-2			2009-2		
			Hombres	Mujeres	Total	Hombres	Mujeres	Total	Hombres	Mujeres	Total	Hombres	Mujeres	Total
Escuela de Medicina y Ciencias de la Salud	Especialización	Especialización en Anestesia Cardiorábrica	0	1	1	1	0	1	2	0	2	1	0	1
		Especialización en Anestesiología	15	4	19	15	5	20	10	5	15	11	8	19
		Especialización en Cardiología	3	0	3	4	0	4	3	1	4	3	1	4
		Especialización en Cardiología Intervencionista y Hemodinámica	0	0	0	1	0	1	1	0	1	0	0	0
		Especialización en Cardiología Pediátrica	1	0	1	0	0	0	0	0	0	0	2	2
		Especialización en Ciencias Básicas del Área de la Salud	0	2	2	0	0	0			0	0	0	0
		Especialización en Cirugía Cardiovascular	1	0	1	2	0	2	3	0	3	2	0	2
		Especialización en Cirugía General	6	3	9	8	2	10	12	2	14	18	2	20
		Especialización en Cirugía Vascular Periférica y Angiología									0	1	0	1
		Especialización en Cuidado Intensivo Pediátrico	na	na	na	2	0		3	2	5	2	2	4
		Especialización en Ecocardiografía	1	0	1	1	1	2	0	0	0	1	0	1
		Especialización en Endocrinología	1	1	2	1	1	2	1	1	2	0	1	1
		Especialización en Gastroenterología	1	0	1	0	2	2	0	2	2	1	0	1
		Especialización en Gestión Hospitalaria	0	0	0	0	0	0	3	4	7	1	1	2
		Especialización en Ginecología y Obstetricia	5	12	17	5	11	16	7	7	14	7	6	13
		Especialización en Medicina Crítica y Cuidado Intensivo									0	4	2	6
		Especialización en Medicina de Emergencias	10	6	16	6	8	14	7	6	13	8	7	15
		Especialización en Medicina del Trabajo	nd	nd	nd	21	33	54	24	52	76	38	16	54

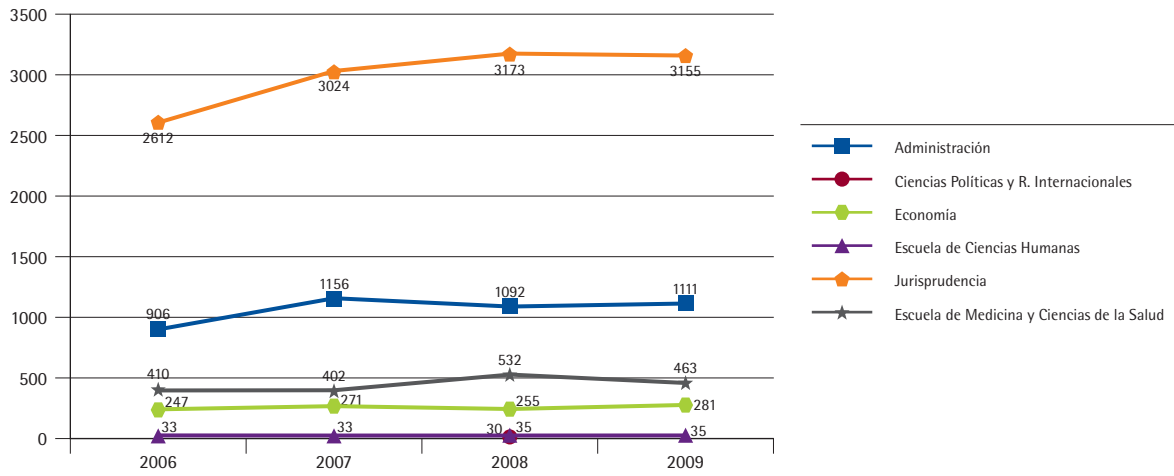
Continúa

Facultad	Nivel	Programa	2006-2			2007-2			2008-2			2009-2		
			Hombres	Mujeres	Total	Hombres	Mujeres	Total	Hombres	Mujeres	Total	Hombres	Mujeres	Total
Escuela de Medicina y Ciencias de la Salud	Especialización	Especialización en Medicina Estética y Aplicación de Láser	2	6	8	4	7	11	6	5	11	4	7	11
		Especialización en Medicina Interna	11	1	12	11	1	12	13	1	14	11	1	12
		Especialización en Medicina Materno Fetal	1	1	2	4	0	4	3	0	3	0	2	2
		Especialización en Medicina Nuclear	2	0	2	2	0	2	0	0	0	0	0	0
		Especialización en Nefrología	1	1	2	2	1	3	1	1	2	0	1	1
		Especialización en Neonatología	1	3	4	1	3	4	1	4	5	0	5	5
		Especialización en Neurocirugía	4	0	4	4	0	4	4	0	4	5	0	5
		Especialización en Neurofisiología Clínica	0	0	0	0	0	0	0	0	0	0	0	0
		Especialización en Neurología	3	1	4	3	2	5	4	1	5	5	1	6
		Especialización en Oftalmología	2	2	4	4	2	6	4	1	5	3	2	5
		Especialización en Ortopedia y Traumatología	16	2	18	16	4	20	14	4	18	14	6	20
		Especialización en Otorrinolaringología	3	1	4	2	1	3	2	2	4	3	2	5
		Especialización en Patología	1	0	1	1	1	2	1	1	2	0	1	1
		Especialización en Pediatría	9	20	29	7	24	31	7	25	32	5	28	33
		Especialización en Psiquiatría	7	7	14	4	6	10	6	6	12	7	6	13
		Especialización en Radiología	4	4	8	4	5	9	5	4	9	5	4	9
		Especialización en Toxicología Clínica	0	1	1	0	1	1	0	1	1	1	2	3
		Especialización en Urología	3	0	3	2	2	4	3	2	5	4	2	6
		Especialización en Desarrollo Infantil y Procesos de Aprendizaje	0	19	19	0	2	2	0	1	1	0	0	0
		Especialización en cuidado del Paciente Adulto Crítico-Nuevo	na	na	na	na	na	na	na	na	na	na	3	11
Especialización en Ejercicio Físico para la Salud	17	29	46	12	17	29	12	23	35	10	19	29		

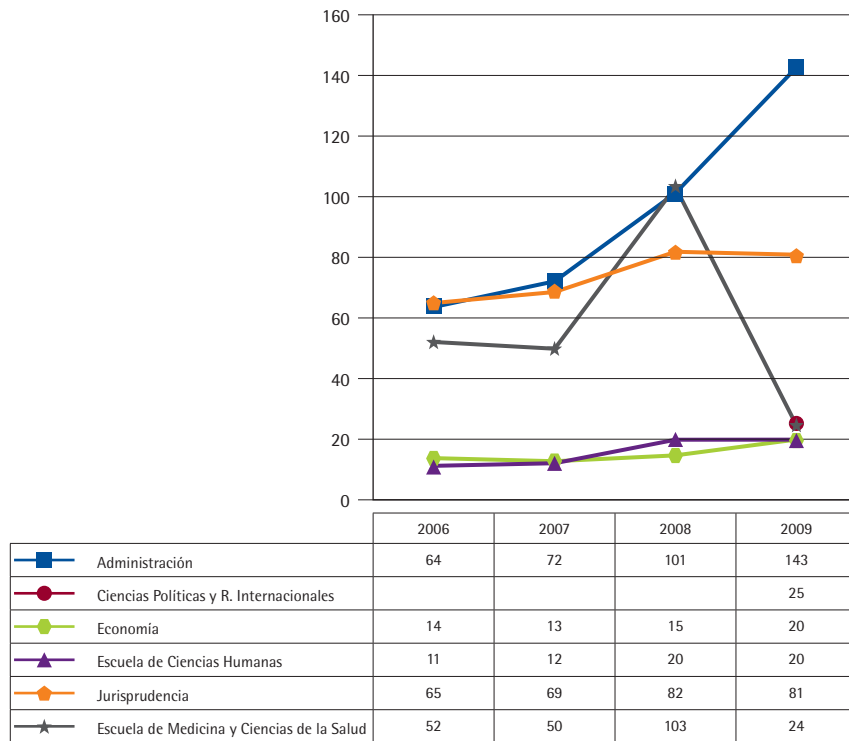
Continúa

Facultad	Nivel	Programa	2006-2			2007-2			2008-2			2009-2		
			Hombres	Mujeres	Total	Hombres	Mujeres	Total	Hombres	Mujeres	Total	Hombres	Mujeres	Total
Escuela de Medicina y Ciencias de la Salud	Especialización	Especialización en Prevención de Riesgos Laborales	4	21	25	0	2	2	0	0	0	0	0	0
		Especialización en Rehabilitación Cardíaca y Pulmonar	0	29	29	0	13	13	2	15	17	4	15	19
		Especialización en Salud Ocupacional										8	24	32
		Especialización en Terapia Manual	0	8	8	0	1	1	0	0	0	0	0	0
	Total Especialización		135	185	320	150	158	306	164	179	343	190	187	377
	Extensión	Especialización en Epidemiología-Convenio CES	20	70	90	25	69	94	89	100	189	20	66	86
	Maestría	Maestría en Ciencias con Énfasis en Genética	5	7	12	7	8	15	5	4	9	8	12	20
		Maestría en Mediación Familiar y Comunitaria	13	14	27	13	13	26	27	27	54	0	4	4
	Convenio	Maestría en Ciencias Biomédicas-Convenio U. de los Andes	7	6	13	4	5	9	15	25	40	nd	nd	nd
	Total Escuela de Medicina y Ciencias de la Salud		180	282	462	199	253	452	300	335	635	218	269	487
Total Posgrados			2,030	2,546	4,576	2,335	3,077	5,412	2,555	3,220	5,775	2,502	3,126	5,631

**GRÁFICA 8**  
**EVOLUCIÓN DE LA POBLACIÓN DE ESPECIALIZACIÓN POR FACULTAD**



**GRÁFICA 9**  
**EVOLUCIÓN DE LA POBLACIÓN DE MAESTRÍA POR FACULTAD**





## 2.4. Currículo y desempeño académico

### 2.4.1. Composición curricular de los programas de pregrado

CUADRO 28  
NÚMERO DE CRÉDITOS INDISPENSABLES, ELECTIVOS Y COMPLEMENTARIOS  
POR PROGRAMA DE PREGRADO 2009

Facultad	Plan de Estudios	Indispensable			Electiva			Complementaria			Total teóricos	Total prácticos
		No. asignaturas	Teóricos	Prácticos	No. asignaturas	Teóricos	Prácticos	No. asignaturas	Teóricos	Prácticos		
Facultades de Ciencia Política y Gobierno y de Relaciones Internacionales	Ciencia Política y Gobierno	29	89	0	0	0	0	11	29	0	118	0
	Gestión y Desarrollo Urbanos	0	0	0	4	8	0	0	0	0	8	0
	Relaciones Internacionales	23	62	0	0	0	0	2	6	0	68	0
Escuela de Ciencias Humanas	Antropología	0	0	0	1	8	0	0	0	0	8	0
	Filosofía	5	25	0	0	0	0	0	0	0	25	0
	Periodismo y Opinión Pública	17	64	0	1	0	20	0	0	0	64	20
	Sociología	9	30	0	1	4	0	0	0	0	34	0
Facultad de Administración	Administración de Empresas	18	45	36	0	0	0	20	62	0	107	36
	Administración de Negocios Internacionales	5	11	20	0	0	0	0	0	0	11	20
	Administración en Logística y Producción	0	0	0	3	5	0	0	0	0	5	0
Facultad de Jurisprudencia	Jurisprudencia	18	59	16	19	50	0	52	133	15	242	31
Escuela de Medicina y Ciencias de la Salud	Medicina	13	74	40	3	9	0	39	0	0	83	40
	Psicología	0	0	0	6	12	0	0	0	0	12	0
Facultad de Economía	Economía	8	38	0	1	3	0	16	68	8	109	8
	Finanzas y Comercio Internacional	4	17	0	1	4	0	10	43	12	64	12
<b>Total</b>		<b>149</b>	<b>514</b>	<b>112</b>	<b>40</b>	<b>103</b>	<b>20</b>	<b>150</b>	<b>341</b>	<b>35</b>	<b>958</b>	<b>167</b>

CUADRO 29

NÚMERO DE CRÉDITOS SERVIDOS Y RECIBIDOS POR LAS UNIDADES ACADÉMICAS EN PREGRADO 2009

Programas	Créditos Recibidos																						
	Administración de Empresas	Administración de Negocios Internacionales	Administración en Logística y Producción	Antropología	Artes Liberales en Ciencias Sociales	Asistente Pregrado	Ciencia Política y Gobierno	Economía	Filosofía	Finanzas y Comercio Internacional	Fisioterapia	Fonoaudiología	Gestión y Desarrollo Urbanos	Historia	Internado No Rosarista	Jurisprudencia	Medicina	Periodismo y Opinión Pública	Psicología	Relaciones Internacionales	Sociología	Terapia Ocupacional	Total
Administración de Empresas	255	182	43	0	0	92	0	39	0	119	0	0	0	0	0	6	0	0	0	17	0	0	753
Administración de Negocios Internacionales	31	95	9	0	0	27	0	11	0	43	0	0	0	0	0	0	0	0	0	2	0	0	218
Administración en Logística y Producción	10	13	45	0	0	6	0	2	0	10	0	0	0	0	0	1	0	0	0	1	0	0	88
Antropología	0	0	0	27	0	0	0	0	0	0	0	0	0	0	0	0	0	3	0	0	3	0	33
Centro de Estudios Teológicos y de las Religiones	32	74	10	18	6	20	48	32	5	44	7	3	12	10	0	84	7	38	10	69	18	4	551
Ciencia Política y Gobierno	0	9	0	0	0	26	193	3	0	9	0	0	47	4	0	9	0	10	0	143	2	0	455
Economía	32	58	8	0	0	30	17	165	0	150	0	0	0	0	0	0	0	0	0	10	0	0	470
Estudios Profesionales (Facultad de Ciencias Naturales)	0	0	0	0	0	0	0	0	0	0	0	0	0	0	0	0	0	0	4	0	0	0	4
Estudios Profesionales con Énfasis en Sociales	0	0	0	0	0	6	0	0	0	0	0	0	0	0	0	0	0	0	0	0	0	0	6
Filosofía	2	4	2	0	0	3	5	2	34	2	2	2	0	0	0	4	2	0	0	2	0	2	68
Finanzas y Comercio Internacional	11	10	0	0	0	15	4	80	0	154	0	0	4	0	0	0	0	0	0	4	0	0	282
Fisioterapia	0	0	0	0	0	6	0	0	0	0	230	41	0	0	0	8	0	0	0	0	0	46	331
Fonoaudiología	0	3	0	0	0	8	0	0	0	0	20	99	0	0	2	9	0	7	0	0	17	165	
Fortalecimiento Académico para Rehabilitación y Desarrollo Humano	0	0	0	0	0	0	0	0	0	0	0	0	0	0	0	2	0	0	0	0	0	0	2
Gestión y Desarrollo Urbano	0	0	0	0	0	4	12	0	0	2	0	0	80	0	0	4	0	2	0	6	0	0	110
Historia	0	0	0	6	0	0	0	0	0	0	0	0	0	18	0	0	0	6	0	0	3	0	33
Humanidades	49	88	29	62	57	39	66	57	76	78	12	3	18	81	0	85	4	105	14	99	106	1	1,129

Continúa

Programas	Créditos Recibidos																						
	Administración de Empresas	Administración de Negocios Internacionales	Administración en Logística y Producción	Antropología	Artes Liberales en Ciencias Sociales	Asistente Pregrado	Ciencia Política y Gobierno	Economía	Filosofía	Finanzas y Comercio Internacional	Fisioterapia	Fonoaudiología	Gestión y Desarrollo Urbanos	Historia	Internado No Rosarista	Jurisprudencia	Medicina	Periodismo y Opinión Pública	Psicología	Relaciones Internacionales	Sociología	Terapia Ocupacional	Total
Jurisprudencia	18	26	2	2	0	98	17	7	0	25	2	2	4	4	0	444	2	9	1	30	2	2	697
Medicina	0	0	0	0	0	0	0	0	0	0	8	6	0	0	20	0	287	0	2	0	0	6	329
Medio Universitario	73	95	30	21	6	17	81	58	13	77	62	32	24	14	0	113	67	55	20	98	22	42	1,020
Periodismo y Opinión Pública	3	0	0	0	6	0	6	0	0	0	0	0	0	9	0	0	0	113	0	0	3	0	140
Psicología	0	0	0	0	0	3	0	0	0	0	0	0	0	0	0	0	0	0	108	0	0	0	111
Relaciones internacionales	0	8	0	0	0	46	78	0	2	7	0	0	17	0	0	2	0	2	0	156	8	0	326
Sociología	0	0	0	6	6	0	18	0	24	0	0	0	0	9	0	0	0	42	0	0	83	1	189
Terapia Ocupacional	0	0	0	0	0	0	0	0	0	0	23	25	0	0	0	0	0	0	0	0	0	126	174
Unidad Biología Celular y Molecular	0	0	0	0	0	0	0	0	0	0	0	0	0	0	0	0	9	0	0	0	0	0	9
Unidad Bioquímica	0	0	0	0	0	0	0	0	0	0	0	0	0	0	0	0	11	0	0	0	0	0	11
Unidad de Matemáticas	22	29	18	0	0	15	11	31	0	36	0	0	4	0	0	0	0	0	3	11	0	0	180
Unidad Microbiología	0	0	0	0	0	0	0	0	0	0	0	0	0	0	0	0	8	0	0	0	0	0	8
<b>Total</b>	<b>538</b>	<b>694</b>	<b>196</b>	<b>142</b>	<b>81</b>	<b>461</b>	<b>556</b>	<b>487</b>	<b>154</b>	<b>756</b>	<b>366</b>	<b>213</b>	<b>210</b>	<b>149</b>	<b>20</b>	<b>754</b>	<b>416</b>	<b>385</b>	<b>169</b>	<b>648</b>	<b>250</b>	<b>247</b>	<b>7,892</b>

## 2.4.2. Desempeño académico

*Créditos académicos*CUADRO 30  
DISTRIBUCIÓN DE LA POBLACIÓN ESTUDIANTIL DE PREGRADO POR CRÉDITOS CURSADOS Y APROBADOS

Facultad	Rango créditos	2008-II				2009-II			
		Créditos cursados		Créditos aprobados		Créditos cursados		Créditos aprobados	
		No. estudiantes	% estudiantes	No. estudiantes	% estudiantes	No. estudiantes	% estudiantes	No. estudiantes	% estudiantes
Administración	Hasta 10	142	10.46	237	17.71	252	15.13	409	25.12
	Hasta 14	115	8.47	332	24.81	189	11.34	419	25.74
	De 16 en adelante	1100	81.06	769	57.47	1224	73.47	799	49.08
Ciencia Política y Relaciones Internacionales	Hasta 10	211	17.88	266	23.25	328	25.51	391	32
	Hasta 14	146	12.37	246	21.5	208	16.17	293	23.98
	De 16 en adelante	823	69.75	632	55.24	750	58.32	536	43.86
Ciencias Humanas	Hasta 10	72	20.99	103	31.21	111	29.37	130	35.62
	Hasta 14	69	20.12	100	30.3	62	16.4	92	25.21
	De 16 en adelante	202	58.89	127	38.48	205	54.23	143	39.18
Economía	Hasta 10	203	19.06	313	30.57	239	23.57	318	32.65
	Hasta 14	158	14.84	244	23.83	219	21.6	273	28.03
	De 16 en adelante	704	66.1	467	45.61	553	54.54	379	38.91
Jurisprudencia	Hasta 10	201	12.49	274	17.21	237	14.08	294	17.88
	Hasta 14	135	8.39	351	22.05	200	11.88	382	23.24
	De 16 en adelante	1273	79.12	967	60.74	1244	73.92	966	58.76
Escuela de Medicina	Hasta 10	73	6.94	131	12.63	191	10.68	276	16.19
	Hasta 14	115	10.93	140	13.5	289	16.15	375	21.99
	De 16 en adelante	864	82.13	766	73.87	1309	73.17	1054	61.82
Rehabilitación	Hasta 10	142	19.35	174	23.9	N/A	N/A	N/A	N/A
	Hasta 14	146	19.89	219	30.08	N/A	N/A	N/A	N/A
	De 16 en adelante	446	60.76	335	46.02	N/A	N/A	N/A	N/A

*Promedios académicos por programa de pregrado*

CUADRO 31  
**PROMEDIO DEL PERIODO Y PROMEDIO ACUMULADO POR FACULTADES**

Facultad	Plan de Estudios	Promedio periodo	Promedio acumulado
Escuela de Ciencias Humanas	Antropología	3.73	3.76
	Artes Liberales en Ciencias Sociales	3.35	3.43
	Filosofía	4.07	4.04
	Historia	3.73	3.69
	Periodismo y Opinión Pública	3.91	3.86
	Sociología	3.87	3.82
Escuela de Medicina y Ciencias de la Salud	Asistente Pregrado	4.46	4.52
	Fisioterapia	3.97	3.86
	Fonoaudiología	4.00	3.87
	Medicina	3.81	3.74
	Psicología	3.70	3.74
	Terapia Ocupacional	4.01	3.88
Facultad de Administración	Administración de Empresas	3.90	3.81
	Administración de Negocios Internacionales	3.88	3.79
	Administración en Logística y Producción	4.05	3.94
Facultad de Economía	Economía	3.92	3.91
	Finanzas y Comercio Internacional	3.71	3.75
Facultad de Jurisprudencia	Asistente Pregrado	3.40	3.37
	Jurisprudencia	3.92	3.85
Facultades de Ciencia Política y Gobierno y de Relaciones Internacionales	Ciencia Política y Gobierno	3.93	3.92
	Gestión y Desarrollo Urbanos	3.93	3.92
	Relaciones Internacionales	3.90	3.88
<b>Total promedio</b>		<b>3.87</b>	<b>3.82</b>

CUADRO 32  
**PROMEDIO DEL PROMEDIO ACUMULADO POR PROGRAMA DE PREGRADO**

Programa	Periodo académico					
	2007-I	2007-II	2008-I	2008-II	2009-I	2009-II
Administración de Empresas	3.80	3.78	3.73	3.73	3.81	3.79
Administración de Negocios Internacionales	3.73	3.72	3.72	3.75	3.79	3.81
Antropología	3.94	3.76	3.46	3.53	3.76	3.77
Artes Liberales en Ciencias Sociales	3.77	4.12	3.83	3.76	3.43	3.39
Asistente Pregrado	3.36	3.55	3.51	3.71	3.81	3.47
Ciencia Política y Gobierno	3.93	3.91	3.93	3.92	3.92	3.92
Economía	3.83	3.84	3.86	3.84	3.91	3.94
Filosofía	4.00	3.96	3.87	3.92	4.04	4.11
Finanzas y Comercio Internacional	3.72	3.76	3.76	3.78	3.75	3.83

Continúa

	Periodo académico					
	2007-I	2007-II	2008-I	2008-II	2009-I	2009-II
Fisioterapia	3.82	3.82	3.83	3.82	3.86	3.86
Fonoaudiología	3.91	3.85	3.93	3.91	3.87	3.79
Gestión y Desarrollo Urbano	4.00	3.94	3.97	3.96	3.92	3.94
Historia	3.50	3.85	3.59	3.68	3.69	3.87
Jurisprudencia	3.79	3.81	3.83	3.86	3.86	3.89
Medicina	3.73	3.72	3.74	3.71	3.74	3.73
Periodismo y Opinión Pública	3.74	3.79	3.71	3.66	3.86	3.87
Producción y Logística	3.75	3.80	3.82	3.85	3.94	3.87
Psicología	3.81	3.78	3.84	3.80	3.74	3.89
Relaciones Internacionales	3.93	3.88	3.90	3.87	3.88	3.90
Sociología	3.82	3.88	3.76	3.69	3.82	3.85
Terapia Ocupacional	3.92	3.85	3.80	3.82	3.88	3.87
<b>Total</b>	<b>3.80</b>	<b>3.83</b>	<b>3.78</b>	<b>3.79</b>	<b>3.82</b>	<b>3.83</b>

### *Rangos de resultados académicos por programa de pregrado*

CUADRO 33  
DISTRIBUCIÓN DE LA POBLACIÓN ESTUDIANTIL DE PREGADO POR RANGO  
DE NOTAS SEGÚN PLAN DE ESTUDIO

Programa	Descripción	0.0-1.9	2.0-2.4	3.0-3.4	4.0-4.4	Totales
Administración de Empresas	No. estudiantes	12	8	233	191	444
	Participación	3%	2%	52%	43%	
Administración de Negocios Internacionales	No. estudiantes	12	22	521	449	1.004
	Participación	1%	2%	52%	45%	
Administración en Logística y Producción	No. estudiantes	5	2	88	59	154
	Participación	3%	1%	57%	38%	
Antropología	No. estudiantes	1	1	23	15	40
	Participación	3%	3%	58%	38%	
Artes Liberales en Ciencias Sociales	No. estudiantes	1	1	6	1	9
	Participación	11%	11%	67%	11%	
Asistente Pregrado	No. estudiantes	11	8	29	30	78
	Participación	14%	10%	37%	38%	
Ciencia Política Y Gobierno	No. estudiantes	4	8	187	206	405
	Participación	1%	2%	46%	51%	
Economía	No. estudiantes	5	11	172	140	328
	Participación	2%	3%	52%	43%	
Filosofía	No. estudiantes	2	1	9	17	29
	Participación	7%	3%	31%	59%	
Finanzas y Comercio Internacional	No. estudiantes	4	18	384	210	616
	Participación	1%	3%	62%	34%	
Fisioterapia	No. estudiantes	2	7	196	206	411
	Participación	0%	2%	48%	50%	

Continúa

Programa	Descripción	0.0-1.9	2.0-2.4	3.0-3.4	4.0-4.4	Totales
Fonoaudiología	No. estudiantes	3	0	51	40	94
	Participación	3%	0	54%	43%	
Gestión y Desarrollo Urbanos	No. estudiantes	0	2	56	45	103
	Participación	0	2%	54%	44%	
Historia	No. estudiantes	1	4	18	24	47
	Participación	2%	9%	38%	51%	
Internado No Rosarista	No. estudiantes	0	0	0	1	1
	Participación	0	0	0	100%	
Jurisprudencia	No. estudiantes	14	30	753	694	1491
	Participación	1%	2%	51%	47%	
Medicina	No. estudiantes	9	25	570	307	903
	Participación	1%	3%	63%	34%	
Periodismo y Opinión Pública	No. estudiantes	3	6	61	79	149
	Participación	2%	4%	41%	53%	
Psicología	No. estudiantes	2	4	42	62	110
	Participación	2%	4%	38%	56%	
Relaciones Internacionales	No. estudiantes	8	11	315	296	630
	Participación	1%	2%	50%	47%	
Sociología	No. estudiantes	3	4	31	43	81
	Participación	4%	5%	38%	53%	
Terapia Ocupacional	No. estudiantes	2	2	40	71	115
	Participación	2%	2%	35%	62%	
Total de estudiantes por rango		104	175	3,785	3,186	7,242

### 2.4.3. Doble programa

Durante 2009 hubo 9,2% de estudiantes que cursan doble programa. Esta es una gran oportunidad que se brinda a los estudiantes para que cursen dos programas académicos durante su tiempo de estudios en la Universidad, y es un mecanismo que tiene fundamento en la flexibilidad curricular y la calidad académica de excelencia.

CUADRO 34  
ESTUDIANTES QUE CURSAN DOBLE PROGRAMA

Facultad y programa	2006-2	2007-2	2008-2	2009-2
Administración Empresas-Negocios Internacionales	0	3	14	19
Administración Empresas-Logística y Producción	0	3	14	12
Administración Empresas-Finanzas y Comercio Internacional	4	7	11	12
Administración Empresas-Jurisprudencia	0	0	1	3
Administración Empresas-Economía	1	1	1	0
Administración Empresas-Psicología	0	0	1	0

Continúa

Facultad y programa	2006-2	2007-2	2008-2	2009-2
Negocios Internacionales-Administración Empresas	2	5	9	20
Negocios Internacionales-Logística y Producción	1	10	20	42
Negocios Internacionales-Antropología	0	0	0	1
Negocios Internacionales-Economía	1	5	7	8
Negocios Internacionales-Finanzas y Comercio Internacional	4	3	8	18
Negocios Internacionales-Historia	0	0	0	1
Negocios Internacionales-Relaciones Internacionales	5	3	3	4
Negocios Internacionales-Jurisprudencia	1	0	0	0
Logística y Producción-Administración de Empresas	0	0	0	2
Logística y Producción-Negocios Internacionales	0	0	0	3
Logística y Producción-Finanzas y Comercio Internacional	0	0	0	2
Antropología-Historia	0	0	0	1
Artes Liberales-Antropología	1	1	1	0
Artes Liberales-Filosofía	0	0	0	1
Artes Liberales-Historia	2	0	0	0
Artes Liberales-Periodismo y Opinión Pública	0	1	0	2
Ciencia Política-Negocios Internacionales	1	0	0	1
Ciencia Política-Economía	0	1	2	5
Ciencia Política-Filosofía	0	0	2	1
Ciencia Política-Gestión y Desarrollo Urbano	13	19	21	20
Ciencia Política-Historia	0	2	3	4
Ciencia Política-Jurisprudencia	10	14	16	18
Ciencia Política-Periodismo y Opinión Pública	1	3	5	3
Ciencia Política-Psicología	0	1	0	0
Ciencia Política-Relaciones Internacionales	35	36	38	27
Ciencia Política-Sociología	0	0	1	2
Economía-Administración de Empresas	1	1	3	2
Economía-Negocios Internacionales	1	0	3	6
Economía-Logística y Producción	0	0	1	0
Economía-Ciencia Política y Gobierno	0	0	1	1
Economía-Finanzas y Comercio Internacional	15	20	22	29
Economía-Gestión y Desarrollo Urbano	0	0	0	2
Economía-Historia	0	0	0	1
Economía-Jurisprudencia	0	2	3	3
Economía-Relaciones Internacionales	0	1	1	0
Economía-Sociología	1	0	0	1
Filosofía-Artes Liberales	1	0	0	0
Filosofía-Historia	1	1	1	1
Filosofía-Periodismo y Opinión Pública	2	2	2	0
Filosofía-Sociología	1	0	1	1
Finanzas y Comercio Internacional-Antropología	0	0	1	0
Finanzas y Comercio Internacional-Administración de Empresas	17	16	9	10

Continúa

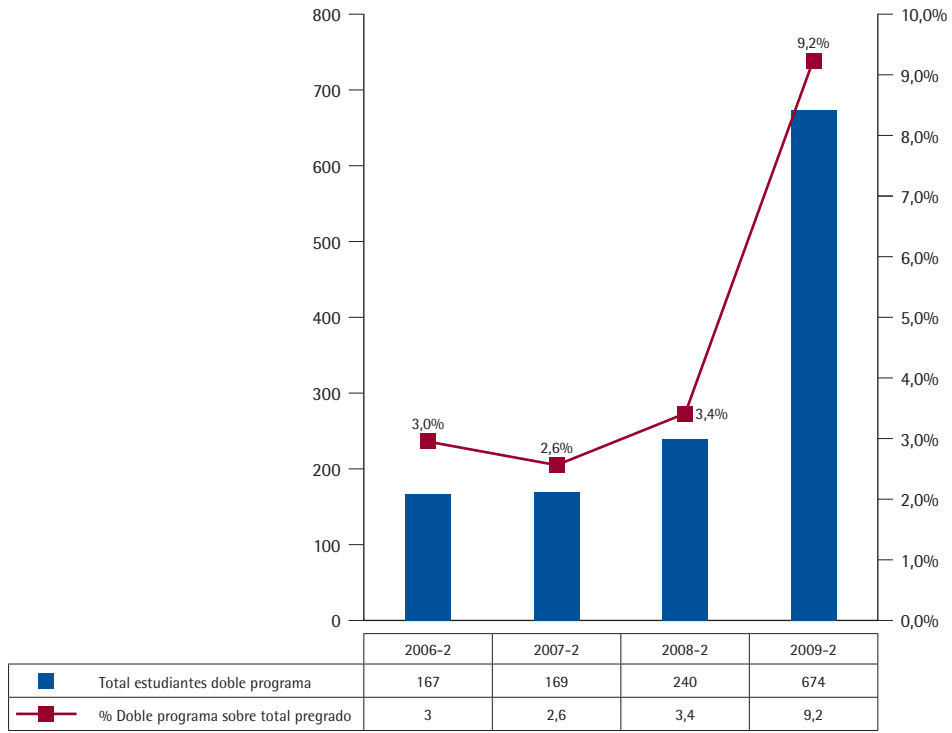


Facultad y programa	2006-2	2007-2	2008-2	2009-2
Finanzas y Comercio Internacional-Negocios Internacionales	9	9	25	40
Finanzas y Comercio Internacional-Logística y Producción	0	4	4	2
Finanzas y Comercio Internacional-Ciencia Política	0	1	0	0
Finanzas y Comercio Internacional-Economía	54	58	87	106
Finanzas y Comercio Internacional-Jurisprudencia	3	2	4	6
Finanzas y Comercio Internacional-Relaciones Internacionales	2	1	3	0
Fisioterapia-Fonoaudiología	2	0	0	0
Fisioterapia-Psicología	1	1	2	2
Fisioterapia-Terapia Ocupacional	4	3	6	12
Fisioterapia-Finanzas y Comercio Internacional	0	1	0	0
Fonoaudiología-Psicología	0	0	1	0
Fonoaudiología-Medicina	0	0	0	1
Fonoaudiología-Terapia Ocupacional	1	2	2	7
Gestión y Desarrollo-Administración de Empresas	0	0	0	1
Gestión y Desarrollo-Ciencia Política	1	1	1	5
Gestión Y Desarrollo-Jurisprudencia	0	0	0	3
Gestión y Desarrollo-Relaciones Internacionales	1	2	2	3
Historia-Ciencia Política	0	0	1	0
Historia-Filosofía	0	0	0	1
Historia-Periodismo y Opinión Pública	0	4	3	1
Jurisprudencia-Administración de Empresas	1	1	1	2
Jurisprudencia-Negocios Internacionales	1	4	2	1
Jurisprudencia-Antropología	0	0	1	0
Jurisprudencia-Artes Liberales	0	0	0	1
Jurisprudencia-Ciencia Política	4	4	5	25
Jurisprudencia-Economía	1	2	4	1
Jurisprudencia-Filosofía	1	1	3	5
Jurisprudencia-Finanzas y Comercio Internacional	0	0	2	2
Jurisprudencia-Gestión y Desarrollo	2	2	1	2
Jurisprudencia-Historia	0	1	0	3
Jurisprudencia-Periodismo y Opinión Pública	3	6	6	6
Jurisprudencia-Psicología	0	0	1	2
Jurisprudencia-Relaciones Internacionales	3	5	5	14
Jurisprudencia-Sociología	0	0	1	2
Jurisprudencia-Fisioterapia	0	0	1	0
Medicina-Jurisprudencia	1	1	1	0
Periodismo y Opinión Pública-Antropología	1	2	2	4
Periodismo y Opinión Pública-Ciencia Política	4	3	5	6
Periodismo y Opinión Pública-Economía	0	0	0	2
Periodismo y Opinión Pública-Filosofía	3	3	3	0
Periodismo y Opinión Pública-Historia	4	4	3	5
Periodismo y Opinión Pública-Jurisprudencia	2	2	2	2

Continúa

Facultad y programa	2006-2	2007-2	2008-2	2009-2
Periodismo y Opinión Pública-Relaciones Internacionales	2	1	0	1
Periodismo y Opinión Pública-Sociología	5	3	2	1
Psicología-Administración de Empresas	0	0	0	1
Psicología-Sociología	0	1	0	0
Relaciones Internacionales-Antropología	1	0	0	0
Relaciones Internacionales-Negocios Internacionales	4	1	2	1
Relaciones Internacionales-Logística y Producción	1	1		0
Relaciones Internacionales-Ciencia Política	57	45	29	38
Relaciones Internacionales-Economía	1	3	2	1
Relaciones Internacionales-Filosofía	0	0	1	1
Relaciones Internacionales-Historia	1	0	0	0
Relaciones Internacionales-Finanzas y Comercio Internacional	5	4	3	7
Relaciones Internacionales-Gestión y Desarrollo Urbanos	4	7	6	7
Relaciones Internacionales-Jurisprudencia	10	10	14	18
Relaciones Internacionales-Periodismo	0	1	2	3
Relaciones Internacionales-Psicología	0	1	0	1
Relaciones Internacionales-Sociología	0	0	1	3
Sociología-Administración de Empresas	0	1	1	1
Sociología-Negocios Internacionales	0	0	1	0
Sociología-Antropología	0	1	2	1
Sociología-Ciencia Política	1	0	1	1
Sociología-Filosofía	2	3	1	0
Sociología-Historia	3	2	1	1
Sociología-Jurisprudencia	2	1	1	4
Sociología-Periodismo y Opinión Pública	5	8	4	8
Sociología-Psicología	2	0	1	1
Sociología-Relaciones Internacionales	0	1	1	2
Terapia Ocupacional-Fisioterapia	1	2	1	2
Terapia Ocupacional-Fonoaudiología	0	0	0	4
Terapia Ocupacional-Psicología	0	0	0	2
<b>Total de estudiantes en doble programa</b>	<b>338</b>	<b>388</b>	<b>493</b>	<b>674</b>
<b>Número de estudiantes de pregrado</b>	<b>5,648</b>	<b>6,572</b>	<b>7,030</b>	<b>7,308</b>
<b>% Doble programa sobre total pregrado</b>	<b>6.0%</b>	<b>5.9%</b>	<b>7.0%</b>	<b>9.2%</b>

GRÁFICA 10  
ESTUDIANTES QUE CURSAN DOBLE PROGRAMA



## 2.4.4. Transferencias internas

CUADRO 35  
TRANSFERENCIAS INTERNAS SEGÚN PROGRAMA DE ORIGEN Y DESTINO 2009

		Programa de destino (2009-2)																				Total	
		Administración de Empresas	Antropología	Artes Liberales	Ciencia Política y Gobierno	Economía	Filosofía	Finanzas y Comercio	Fisioterapia	Fonoaudiología	Gestión y Desarrollo Urbanos	Historia	Jurisprudencia	Medicina	Negocios Internacionales	Periodismo	Producción y Logística	Psicología	Relaciones Internacionales	Sociología	Terapia Ocupacional		
Programa de origen (2009-1)	Administración de Empresas					1								2								3	23%
	Antropología						1															1	8%
	Artes Liberales																					0	0%
	Ciencia Política y Gobierno																			1		1	8%
	Economía	1												1								2	15%
	Filosofía																					0	0%
	Finanzas y Comercio													2								2	15%
	Fisioterapia																					0	0%
	Fonoaudiología																					0	0%
	Gestión y Desarrollo Urbanos																				1	1	8%
	Historia																					0	0%
	Jurisprudencia																					0	0%
	Medicina																		1			1	8%
	Negocios Internacionales																					0	0%
	Periodismo							1														1	8%
	Producción y Logística																					0	0%
	Psicología																					0	0%
	Relaciones Internacionales																					0	0%
	Sociología																					0	0%
	Terapia Ocupacional								1													1	8%
<b>Total</b>	<b>1</b>	<b>0</b>	<b>0</b>	<b>0</b>	<b>1</b>	<b>2</b>	<b>0</b>	<b>1</b>	<b>0</b>	<b>0</b>	<b>0</b>	<b>0</b>	<b>0</b>	<b>5</b>	<b>0</b>	<b>0</b>	<b>0</b>	<b>1</b>	<b>2</b>	<b>0</b>	<b>13</b>	<b>100%</b>	

### 2.4.5. Deserción estudiantil

La deserción estudiantil es una estadística necesaria en la medición de la eficiencia terminal y constituye un insumo fundamental para implementar políticas de retención estudiantil. Con esta consideración se presentan las estadísticas de deserción estudiantil en la Universidad del Rosario, tomando como fuente el Sistema de Prevención y Análisis de la Deserción en las Instituciones de Educación Superior –Spadies–.

Hacemos referencia entonces a la fórmula general que emplea Spadies para el cálculo de la deserción:

$$\frac{\text{Número de estudiantes que desertaron en el período}}{\text{Número de estudiantes matriculados en los dos períodos anteriores} + \text{Número de graduados en el período}} \times 100$$

Por otro lado, en Spadies se refleja la deserción institucional por cohorte. Ésta se refiere al porcentaje de estudiantes de una cohorte que se desvinculan de la Universidad antes de finalizar satisfactoriamente sus estudios. La fórmula que Spadies emplea para hacer este cálculo es la siguiente:

$$\frac{\text{Número de estudiantes que desertaron de una cohorte}}{\text{Número de estudiantes matriculados de esa cohorte en los dos períodos anteriores} + \text{Número de graduados de esa cohorte}} \times 100$$

En términos generales, se considera desertor a un estudiante cuando no se matricula durante dos períodos consecutivos o más y no se ha graduado. La definición de desertor es dinámica en el tiempo, y por lo tanto esta información puede cambiar de un período a otro.

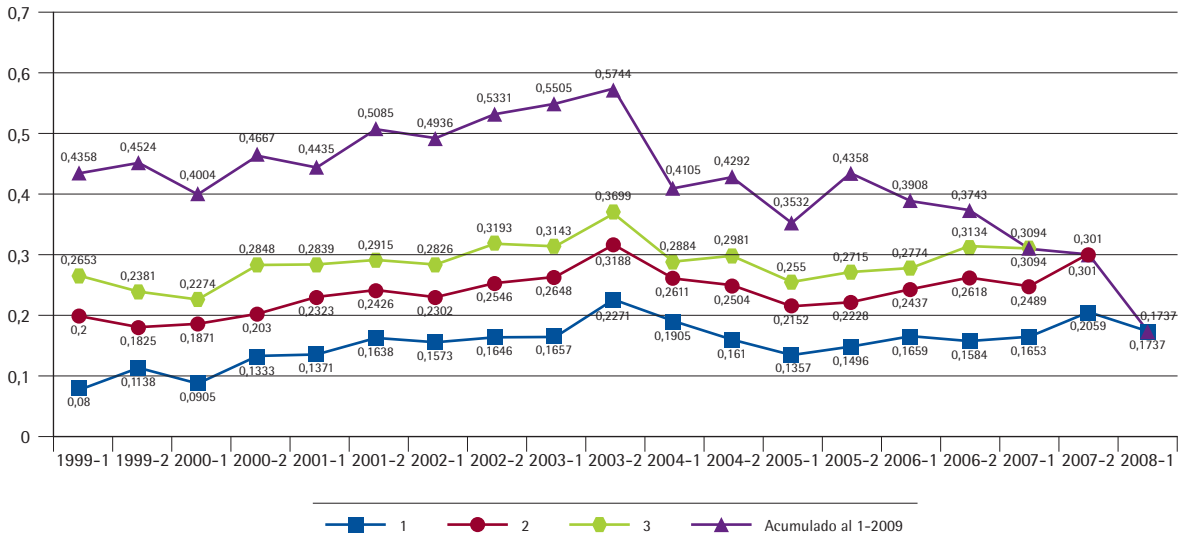
CUADRO 36  
DESERCIÓN INSTITUCIONAL POR COHORTE 1999-2008 AL SEMESTRE DOCEAVO CURSADO

Cohorte	Primiparos	1	2	3	4	5	6	7	8	9	10	11	12	Total desertores	Deserción acumulada a junio 2009
1999-1	475	38	57	31	15	18	10	1	3	4	6	5	2	190	40%
1999-2	378	43	26	21	13	11	9	6	4	1	8	6	0	148	39%
2000-1	497	45	48	20	14	7	14	6	5	3	3	8	1	174	35%
2000-2	330	44	23	27	15	10	4	1	4	5	5	4	2	144	44%
2001-1	620	85	59	32	14	9	5	4	6	4	9	13	13	253	41%
2001-2	470	77	37	23	17	15	9	4	6	6	4	11	14	223	47%
2002-1	781	123	57	41	22	21	12	9	2	4	21	21	28	361	46%
2002-2	711	117	64	46	11	16	22	9	4	9	21	26	34	379	53%
2003-1	1050	174	104	52	34	15	12	11	11	10	70	85		578	55%
2003-2	666	151	61	34	18	18	6	6	7	17	64			382	57%
2004-1	954	181	67	26	21	25	8	15	12	35				390	41%
2004-2	671	108	60	32	18	14	17	16	23					288	43%
2005-1	855	116	68	34	23	9	22	30						302	35%
2005-2	614	92	45	30	26	45	30							268	44%
2006-1	1066	177	83	36	44	77								417	39%
2006-2	872	138	90	45	53									326	37%
2007-1	1419	235	119	86										440	31%
2007-2	1093	225	104											329	30%
2008-1	1474	256												256	17%
2008-2	1112														

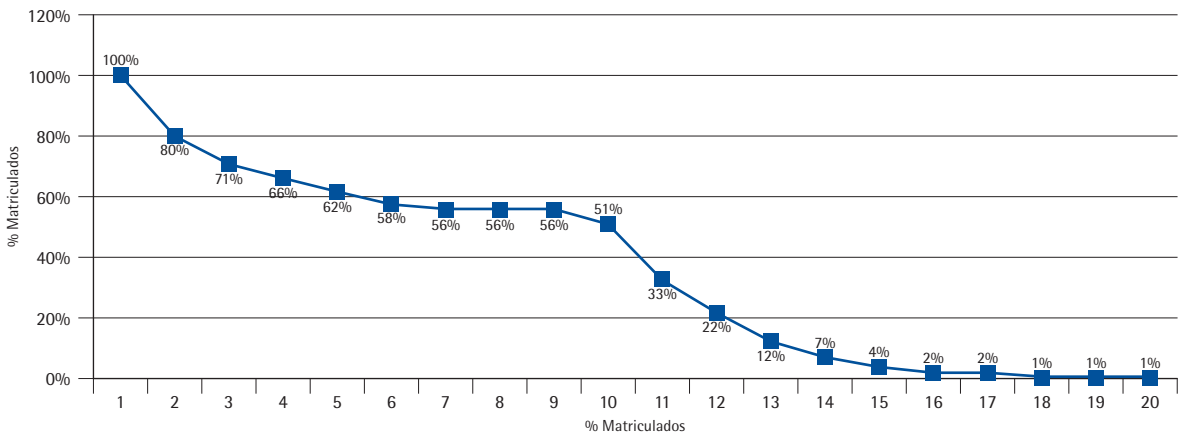
Fuente: Sistema de Prevención y Análisis de la Deserción en las Instituciones de Educación Superior-Spadies-20 de enero de 2010.

La siguiente gráfica muestra la deserción que ocurre por cohorte en primero, segundo y tercer semestre cursado y la deserción acumulada al 2009-I. Se resaltan estos semestres, pues en los mismos históricamente se registran mayores porcentajes de deserción.

GRÁFICA 11  
DESERCIÓN INSTITUCIONAL POR COHORTE 1999-2008



GRÁFICA 12  
SUPERVIVENCIA INSTITUCIONAL POR SEMESTRE CURSADO PERÍODO 1999-1 A 2009-1



### 2.4.6. Exámenes de calidad académica

Los exámenes de Calidad de la Educación Superior-Ecaes, realizados por el Icfes, le permiten a la Institución conocer el nivel de desempeño de sus estudiantes en relación con conocimientos propios de su área de formación y habilidades para el desarrollo de su profesión. Los estudiantes evaluados de la Universidad del Rosario son de los programas de Administración de Empresas, Jurisprudencia, Economía, Medicina, Periodismo y Opinión Pública, Fisioterapia, Fonoaudiología y Terapia Ocupacional. Adicional a estos programas, durante 2009 se incluyó dentro de los Ecaes la evaluación de competencias básicas. Este eje de evaluación fue presentado por los programas de Relaciones Internacionales, Ciencia Política, Finanzas y Comercio Internacional, Filosofía, Sociología, Historia y Artes Liberales.

A continuación se muestran los resultados de la sumatoria del promedio de la Institución en cada área de conocimiento evaluada para cada programa, con y sin el inglés incluido:

CUADRO 37  
PUNTAJE PROMEDIO DE LOS ESTUDIANTES POR PROGRAMA EN EL EXÁMEN DE CALIDAD PARA LA EDUCACIÓN SUPERIOR (ECAES)

Programa	Número de estudiantes				Promedio del puntaje con inglés				Promedio del puntaje sin inglés			
	2006	2007	2008	2009	2006	2007	2008	2009	2006	2007	2008	2009
Administración de Empresas	62	106	101	136	118.2	118.9	119.7	118.4	107.3	107.7	107.9	106.5
Economía	12	35		26	63.4	65.4		67.6	52.6	53.6		55.1
Fisioterapia	32	93	115	87	71.9	73.3	73.2	71.5	61.2	62.9	62.7	61.1
Fonoaudiología	15	16	17	26	61.9	63.3	62.8	60.9	51.1	52.7	52.2	50.5
Medicina	28	103	177	124	111.8	113.3	113.6	115.3	100.7	101.8	101.7	103.2
Terapia Ocupacional	16	10	14	24	92.1	92.9	94.3	91.6	81.4	82.7	83.9	81.5
Jurisprudencia	178	185	192	203	114.7	116.7	116.1	115.7	103.7	105.6	105.2	103.9
Periodismo y Opinión Pública	na	30	25	19	na	85.9	88.4	87.2	na	74.7	77.1	75
Competencias Genéricas*	na	na	na	336	336	na	na	54.1	na	na	na	42.3

\* Nuevo eje de evaluación.



## 2.4.7. Estudiantes graduados

CUADRO 38  
ESTUDIANTES GRADUADOS SEGÚN PROGRAMA DE PREGRADO

Programa	2005	2006	2007	2008	2009
<b>Administración</b>					
Administración de Empresas	42	27	8	35	26
Administración en Logística y Producción	na	na	na	na	na
Administración de Negocios Internacionales	na	na	52	65	72
<b>Ciencias Humanas</b>					
Antropología	na	na	na	na	na
Estudios de Artes Liberales en Ciencias Sociales	na	na	1	na	1
Filosofía	1	4	5	5	4
Historia	na	na	na	na	na
Periodismo y Opinión Pública	na	na	na	1	11
Sociología	2	2	10	4	9
<b>Ciencia Política y Gobierno</b>					
Ciencia Política y Gobierno	35	42	39	34	48
Gestión y Desarrollo Urbano	na	na	na	na	na
<b>Economía</b>					
Economía	17	14	18	31	36
Finanzas y Comercio	2	19	57	128	139
<b>Jurisprudencia</b>					
Jurisprudencia	139	103	145	159	168
<b>Medicina</b>					
Medicina	77	75	109	132	105
Psicología	na	na	na	na	na
<b>Rehabilitación y Desarrollo Humano</b>					
Fisioterapia	76	73	56	96	110
Fonoaudiología	8	24	18	15	20
Terapia Ocupacional	13	5	18	10	9
<b>Relaciones Internacionales</b>					
Relaciones Internacionales	68	71	65	77	80
<b>Total</b>	<b>480</b>	<b>459</b>	<b>601</b>	<b>792</b>	<b>838</b>

CUADRO 39  
ESTUDIANTES GRADUADOS SEGÚN PROGRAMA DE POSGRADO

Facultad	Programa	2007-I	2007-II	2008-I	2008-II	2009-I	2009-II
Escuela de Ciencias Humanas	Especialización en Gerencia y Gestión Cultural	10	1	13	2	11	0
	Especialización en Traducción Español/Francés/Inglés	10	1	10	2	3	4
	Especialización en Docencia Universitaria	0	0	0	0	0	0
	Maestría en Filosofía	0	1	0	0	0	0
	Maestría en Docencia Universitaria	0	0	0	0	0	0
<b>Total Escuela de Ciencias Humanas</b>		<b>20</b>	<b>3</b>	<b>23</b>	<b>4</b>	<b>14</b>	<b>4</b>

Continúa

Facultad	Programa	2007-I	2007-II	2008-I	2008-II	2009-I	2009-II
Facultad de Administración	Especialización en Administración de Empresas	1	79	3	36	14	2
	Especialización en Administración de Empresas-Convenio Pereira	0	0	0	8	0	0
	Especialización en Gerencia de Instituciones Prestadoras de Servicios de Salud	6	22	11	0	0	0
	Especialización en Gerencia Integral de Servicios de Salud	0	0	0	0	11	15
	Especialización en Gerencia de Empresas	0	0	0	0	0	35
	Especialización en Gerencia de Mercadeo	0	49	50	54	49	87
	Especialización en Gerencia de Negocios Internacionales	19	19	0	9	16	24
	Especialización en Gerencia de Negocios Internacionales-Convenio Pereira	0	0	0	10	0	0
	Especialización en Gerencia de Negocios Internacionales-Convenio UNAB	0	0	0	11	0	0
	Especialización en Gerencia de Proyectos de Construcción e Infraestructura	19	26	1	28	18	51
	Especialización en Gerencia de Proyectos de Sistemas	41	58	4	50	51	46
	Especialización en Gerencia en Gestión Humana y Desarrollo Organizacional	1	21	29	42	32	41
	Especialización en Gerencia en Proyectos de Telecomunicaciones	21	33	1	20	30	29
	Especialización en Gerencia en Proyectos de Teleinformática	8	12	1	5	18	14
	Especialización en Gerencia y Gestión Social	0	0	0	0	0	0
	Especialización en Gestión del Mejoramiento y la Productividad	0	0	0	4	13	13
	Especialización en Mercadeo en Salud	0	0	0	0	0	0
	Especialización en Revisoría Fiscal	11	8	1	12	11	14
	Especialización en Auditoría en Salud-Convenio CES	19	40	46	34	22	47
	Especialización en Gerencia de Mercadeo-Extensión a la Corporación Universitaria de Ibagué	0	26	0	22	0	0
	Especialización en Gerencia en Salud Ocupacional-Convenio CES	27	23	41	32	36	58
	Especialización en Gerencia en Salud Pública-Convenio CES	27	20	37	18	23	51
Especialización en Investigación de Mercados	0	0	0	0	0	0	
Maestría en Administración de Empresas	na	na	na	na	na	na	
Maestría en Dirección y Gerencia de Empresas-MBA	na	na	na	15	na	21	
<b>Total Facultad de Administración</b>		<b>200</b>	<b>436</b>	<b>225</b>	<b>395</b>	<b>344</b>	<b>527</b>
Facultad de Economía	Especialización en Comercio e Integración Económica	0	0	0	0	0	0
	Especialización en Evaluación y Desarrollo de Proyectos	16	9	16	30	17	16
	Especialización en Finanzas	30	29	40	18	31	31
	Especialización en Gestión Financiera de Establecimientos de Crédito	na	na	na	na	0	0
	Especialización en Mercado de Capitales	23	27	13	10	21	37
	Maestría en Economía	6	1	4	2	3	1
<b>Total Facultad de Economía</b>		<b>75</b>	<b>66</b>	<b>73</b>	<b>60</b>	<b>72</b>	<b>85</b>

Continúa

Facultad	Programa	2007-I	2007-II	2008-I	2008-II	2009-I	2009-II
Facultad de Jurisprudencia	Especialización en Derecho Administrativo	54	11	113	156	114	131
	Especialización en Derecho Ambiental	8	4	22	21	23	26
	Especialización en Derecho Comercial	30	7	46	77	75	67
	Especialización en Derecho Constitucional	20	1	24	38	32	52
	Especialización en Derecho Contractual	27	8	37	74	56	59
	Especialización en Derecho de la Empresa	3	10	30	45	30	34
	Especialización en Derecho de las Telecomunicaciones	12	2	9	17	9	10
	Especialización en Derecho Económico y de los Mercados	0	2	5	13	7	5
	Especialización en Derecho Electoral	0	2	3	5	4	7
	Especialización en Derecho Financiero	14	3	13	29	19	25
	Especialización en Derecho Laboral y de la Seguridad Social	18	4	30	52	28	61
	Especialización en Derecho Médico-Sanitario	na	na	1	57	0	15
	Especialización en Derecho Penal	16	2	29	27	25	20
	Especialización en Derecho Probatorio	3	0	8	9	5	8
	Especialización en Derecho Procesal	7	1	8	15	15	61
	Especialización en Derecho Tributario	19	4	27	45	25	29
	Especialización en Derecho y Tecnologías de la Información	na	na	0	2	2	3
	Especialización en Derecho de Familia, Infancia, Juventud y Vejez	na	na	7	5	10	5
	Especialización en Gerencia Pública y Control Fiscal	11	1	11	20	24	13
	Especialización en Hacienda Pública	14	2	5	13	4	11
Especialización en Negociación, Conciliación y Arbitraje	6	2	8	32	10	4	
Especialización en Propiedad Intelectual	na	na	0	1	4	1	
Maestría en Derecho Administrativo	2	0	5	0	1	6	
<b>Total Facultad de Jurisprudencia</b>		<b>264</b>	<b>66</b>	<b>441</b>	<b>753</b>	<b>522</b>	<b>653</b>
Escuela de Medicina y Ciencias de la Salud	Especialización en Anestesia Cardioráca	8	0	0	0	0	2
	Especialización en Anestesiología	2	2	3	6	3	3
	Especialización en Cardiología	1	0	0	0	2	1
	Especialización en Cardiología Intervencionista y Hemodinámica	3	0	0	0	1	0
	Especialización en Cardiología Pediátrica	0	0	1	1	0	0
	Especialización en Ciencias Básicas del Área de la Salud	1	0	0	1	0	0
	Especialización en Cirugía Cardioráca	0	0	0	0	0	0
	Especialización en Cirugía Cardiovascular	1	0	0	0	0	0
	Especialización en Cirugía General	1	1	2	0	1	1
	Especialización en Cirugía Plástica	0	0	0	0	0	0
	Especialización en Cuidado Intensivo Pediátrico	10	0	0	0	0	1
	Especialización en Ecocardiografía	8	0	1	1	0	0
	Especialización en Endocrinología	0	1	0	0	1	0
	Especialización en Gastroenterología	0	0	0	0	1	1
	Especialización en Gestión Hospitalaria	0	0	0	0	0	4
Especialización en Ginecología y Obstetricia	2	0	0	5	4	1	

Continúa

Facultad	Programa	2007-I	2007-II	2008-I	2008-II	2009-I	2009-II
Escuela de Medicina y Ciencias de la Salud	Especialización en Infectología	0	0	0	0	0	1
	Especialización en Medicina de Emergencias	3	0	3	3	4	0
	Especialización en Medicina del Trabajo	23	0	26	1	21	0
	Especialización en Medicina Estética y Aplicación de Láser	0	0	4	0	0	0
	Especialización en Medicina Interna	3	2	0	0	1	4
	Especialización en Medicina Materno Fetal	1	0	0	0	1	2
	Especialización en Medicina Nuclear	0	0	2	0	0	0
	Especialización en Nefrología	0	0	0	1	0	1
	Especialización en Neonatología	1	0	2	0	0	0
	Especialización en Neurocirugía	0	1	0	1	0	0
	Especialización en Neurofisiología Clínica	0	0	0	2	0	0
	Especialización en Neurología	1	0	1	0	0	2
	Especialización en Oftalmología	0	0	2	0	2	0
	Especialización en Ortopedia y Traumatología	2	1	2	3	5	0
	Especialización en Otorrinolaringología	0	1	0	0	0	1
	Especialización en Patología	0	0	0	0	1	0
	Especialización en Pediatría	5	2	3	7	3	5
	Especialización en Psiquiatría	5	1	1	0	1	1
	Especialización en Radiología	0	1	0	2	0	0
	Especialización en Toxicología Clínica	0	0	1	0	0	0
	Especialización en Urología	1	0	0	0	1	0
	Especialización en Epidemiología-Convenio CES	5	40	43	20	28	17
	Especialización en Desarrollo Infantil y Procesos de Aprendizaje	8	2	1	0	1	0
	Especialización en Ejercicio Físico para la Salud	12	4	13	18	2	19
Especialización en Prevención de Riesgos Laborales	13	1	3	1	0	0	
Especialización en Rehabilitación Cardíaca y Pulmonar	10	0	9	2	0	17	
Especialización en Terapia Manual	7	0	0	0	0	0	
Maestría en Ciencias con Énfasis en Genética	0	1	1	0	0	0	
Maestría en Mediación Familiar					17	0	
<b>Total Escuela de Medicina y Ciencias de la Salud</b>		<b>137</b>	<b>61</b>	<b>124</b>	<b>75</b>	<b>101</b>	<b>84</b>
Facultad de Relaciones Internacionales	Especialización en Estudios Europeos	1	0	0	0	0	0
<b>Total Facultad de Relaciones Internacionales</b>		<b>1</b>	<b>0</b>	<b>0</b>	<b>0</b>	<b>0</b>	<b>0</b>
<b>Total Posgrados</b>		<b>697</b>	<b>632</b>	<b>886</b>	<b>1,287</b>	<b>1,053</b>	<b>1,353</b>

## 2.5. Profesores

En cada semestre del año se tomó un mes de corte para cuantificar el número de profesores de la Universidad. Abril y octubre fueron los cortes para la medición de profesores en el primer y segundo semestre de 2009, respectivamente.

## 2.5.1. Caracterización de los profesores de tiempo completo y medio tiempo

CUADRO 40  
EVOLUCIÓN DEL NÚMERO DE PROFESORES DE TIEMPO COMPLETO\*

Facultad o unidad	2007-1	2007-2	2008-1	2008-2	2009-1	2009-2
Administración	16	15	19	23	25	25
Ciencia Política y Relaciones Internacionales	20	18	25	25	18	25
Ciencias Naturales y Matemáticas	na	na	na	na	15	17
Economía	21	22	27	30	29	28
Escuela de Ciencias Humanas	18	22	24	26	25	28
Jurisprudencia	26	25	35	45	40	41
Escuela de Medicina y Ciencias de la Salud	84	85	94	97	95	84
Medio Universitario	1	1	2	2	2	2
<b>Total</b>	<b>186</b>	<b>188</b>	<b>226</b>	<b>248</b>	<b>249</b>	<b>250</b>

\* Cortes de primer y segundo semestre medidos en mayo y en noviembre, respectivamente.

CUADRO 41  
EVOLUCIÓN DEL NÚMERO DE PROFESORES DE MEDIO TIEMPO\*

Facultad o unidad	2007-1	2007-2	2008-1	2008-2	2009-1	2009-2
Administración	0	0	0	0	0	0
Ciencia Política y Relaciones Internacionales	5	2	2	2	1	2
Ciencias Naturales y Matemáticas	na	na	na	na	1	4
Economía	0	0	0	0	0	0
Escuela de Ciencias Humanas	4	2	1	1	1	1
Jurisprudencia	7	7	6	1	0	4
Escuela de Medicina y Ciencias de la Salud	110	128	108	107	109	109
Medio Universitario	0	0	0	0	0	0
<b>Total</b>	<b>126</b>	<b>139</b>	<b>117</b>	<b>111</b>	<b>112</b>	<b>120</b>

\* Cortes de primer y segundo semestre medidos en mayo y en noviembre, respectivamente.

CUADRO 42  
TOTAL DE PROFESORES DE TIEMPO PARCIAL 2008\*

Facultad o unidad	2008-1	2008-2	2009-1	2009-2
Administración	0	0	0	0
Ciencia Política y Relaciones Internacionales	0	0	0	0
Ciencias Naturales y Matemáticas	na	na	0	0
Economía	0	0	0	0
Escuela de Ciencias Humanas	0	0	0	0
Jurisprudencia	2	1	7	2
Escuela de Medicina y Ciencias de la Salud	7	5	6	6
Medio Universitario	0	0	0	0
<b>Total</b>	<b>9</b>	<b>6</b>	<b>13</b>	<b>8</b>

\* Cortes de primer y segundo semestre medidos en mayo y en noviembre, respectivamente.

CUADRO 43  
TOTAL DE PROFESORES DE TIEMPO COMPLETO Y MEDIO TIEMPO

Facultad o unidad	2007-1	2007-2	2008-1	2008-2	2009-1	2009-2
Administración	16	15	19	23	25	25
Ciencia Política y Relaciones Internacionales	25	20	27	27	19	27
Ciencias Naturales y Matemáticas	na	na	na	na	16	21
Economía	21	22	27	30	29	28
Escuela de Ciencias Humanas	22	24	25	27	26	29
Jurisprudencia	33	32	43	47	47	47
Escuela de Medicina y Ciencias de la Salud	194	213	209	209	210	199
Medio Universitario	1	1	2	2	2	2
<b>Total</b>	<b>312</b>	<b>327</b>	<b>352</b>	<b>365</b>	<b>374</b>	<b>378</b>

na: no aplica

CUADRO 44  
TOTAL DE PROFESORES POR DEDICACIÓN Y TIPO 2009  
Primer semestre

Tipo de profesor	Tiempo completo	Medio tiempo	Tiempo parcial	Totales
Carrera	212	14	1	227
Planta	10	2	6	18
Temporal	13	1	0	14
Régimen especial	5	77	6	88
Instructor de práctica	9	18	0	27
<b>Totales</b>	<b>249</b>	<b>112</b>	<b>13</b>	<b>374</b>

Segundo semestre

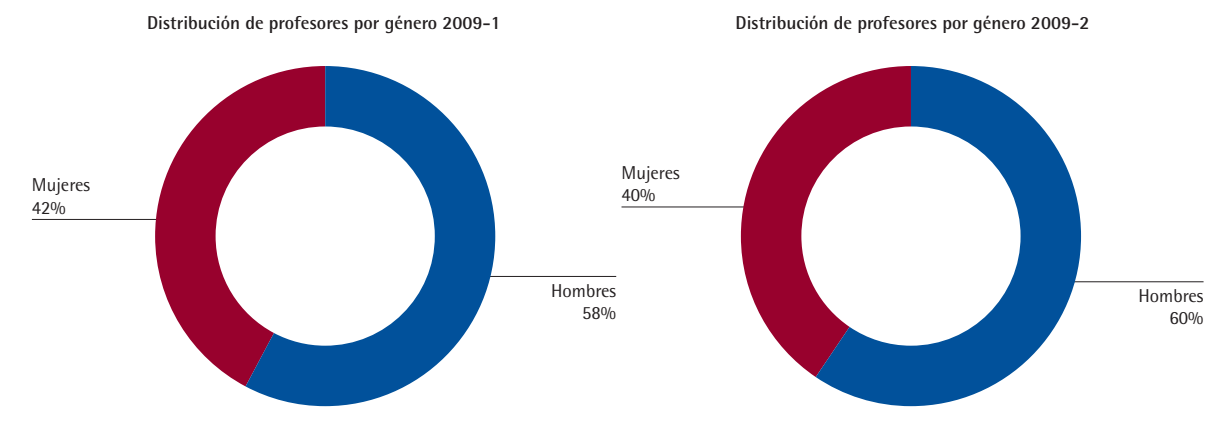
Tipo de profesor	Tiempo completo	Medio tiempo	Tiempo parcial	Totales
Carrera	209	13	1	223
Planta	14	11	2	27
Temporal	16	3	0	19
Régimen especial	4	74	5	83
Instructor de práctica	7	19	0	26
<b>Totales</b>	<b>250</b>	<b>120</b>	<b>8</b>	<b>378</b>

CUADRO 45  
PROFESORES DE TIEMPO COMPLETO Y MEDIO TIEMPO POR GÉNERO 2009\*

Facultad o unidad	2009-1			2009-2		
	H	M	Total	H	M	Total
Administración	21	4	25	21	4	25
Ciencia Política y Relaciones Internacionales	12	7	19	17	10	27
Ciencias Naturales y Matemáticas	5	11	16	9	12	21
Economía	24	5	29	24	4	28
Escuela de Ciencias Humanas	12	14	26	13	16	29
Jurisprudencia	29	18	47	29	18	47
Medicina y Ciencias de la Salud	112	98	210	111	88	199
Medio Universitario	1	1	2	1	1	2
<b>Total</b>	<b>216</b>	<b>158</b>	<b>374</b>	<b>225</b>	<b>153</b>	<b>378</b>

\* Cortes de primer y segundo semestre medidos en mayo y en noviembre, respectivamente.

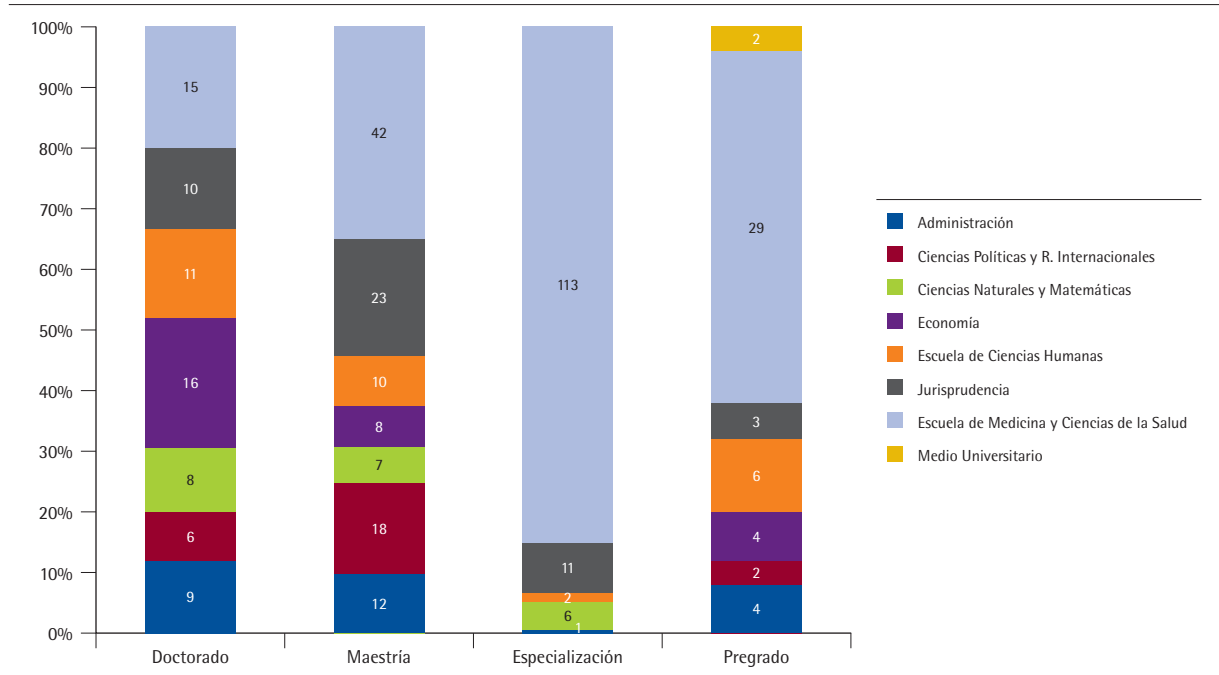
GRÁFICA 13  
DISTRIBUCIÓN DE PROFESORES DE TIEMPO COMPLETO Y MEDIO TIEMPO POR GÉNERO 2009



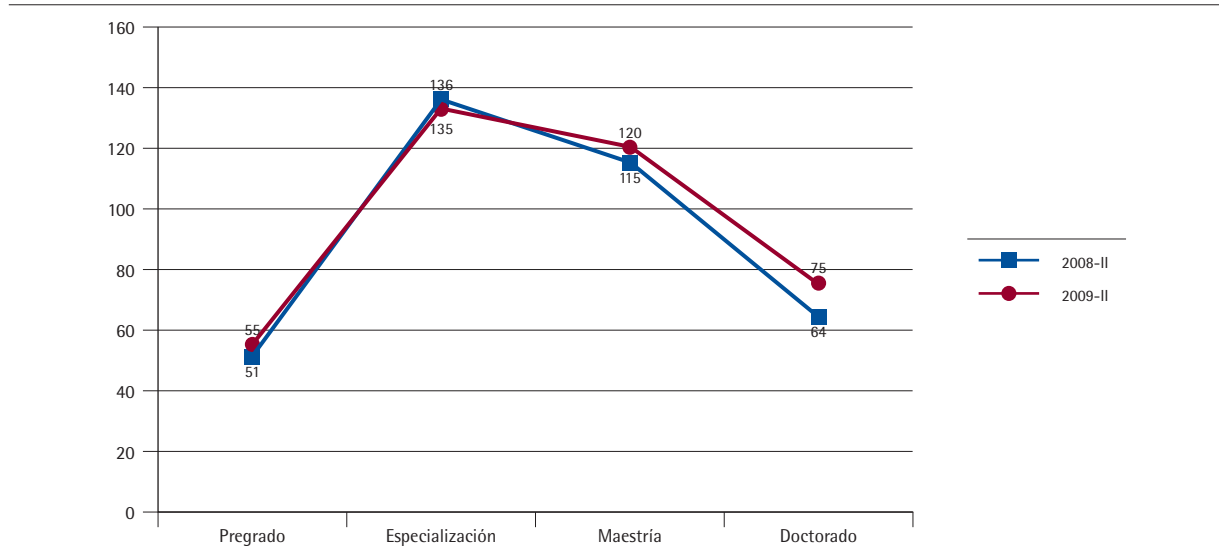
CUADRO 46  
PROFESORES DE TIEMPO COMPLETO Y MEDIO TIEMPO SEGÚN NIVEL DE FORMACIÓN

Facultad o unidad	2007-2				2008-2				2009-2			
	Docto-rado	Maestría	Especiali-zación	Pre-grado	Docto-rado	Maestría	Especiali-zación	Pre-grado	Docto-rado	Maestría	Especiali-zación	Pre-grado
Administración	2	11	1	1	9	11	1	3	9	12	0	4
Ciencia Política y Relaciones Internacionales	4	13	1	2	5	18	1	3	6	18	1	2
Ciencias Naturales y Matemáticas									8	7	6	0
Economía	18	3	0	0	12	16	2	0	16	8	0	4
Escuela de Ciencias Humanas	7	8	3	6	10	8	2	7	11	10	2	6
Jurisprudencia	6	10	5	3	7	21	13	6	10	23	11	3
Escuela de Medicina y Ciencias de la Salud	15	52	110	36	21	41	117	30	15	42	113	29
Medio Universitario	0	0	0	1	0	0	0	2	0	0	0	2
<b>Total</b>	<b>52</b>	<b>97</b>	<b>120</b>	<b>49</b>	<b>64</b>	<b>115</b>	<b>136</b>	<b>51</b>	<b>75</b>	<b>120</b>	<b>133</b>	<b>50</b>
<b>Porcentaje</b>	<b>16%</b>	<b>30%</b>	<b>37%</b>	<b>15%</b>	<b>17%</b>	<b>32%</b>	<b>37%</b>	<b>14%</b>	<b>20%</b>	<b>32%</b>	<b>35%</b>	<b>13%</b>

**GRÁFICA 14**  
**PROFESORES DE TIEMPO COMPLETO Y MEDIO TIEMPO SEGÚN NIVEL DE FORMACIÓN**  
**POR FACULTADES 2009-2**



**GRÁFICA 15**  
**COMPARACIÓN 2008-2009 DEL NÚMERO DE PROFESORES DE CARRERA, PLANTA,**  
**RÉGIMEN ESPECIAL E INSTRUCTORES DE PRÁCTICA SEGÚN NIVEL DE FORMACIÓN**





Dentro del ordenamiento profesoral existen dos tipos de profesores: los de carrera académica y los de planta. Los primeros son aquellos que cumplen con el estatuto de profesores para ingreso, permanencia y promoción. Los segundos son aquellos que en el momento en que se instaura la carrera académica deciden no ingresar a la misma ni registrarse por el estatuto de profesores. Actualmente, cualquier profesor que ingrese a la Universidad debe hacerlo dentro de la carrera académica. El número de profesores de planta ha ido decreciendo a lo largo del tiempo.

CUADRO 47  
NÚMERO DE PROFESORES SEGÚN ORDENAMIENTO PROFESORAL

Facultad	Planta (no vinculados a carrera)				Profesores de carrera			
	II-06	II-07	II-08	II-09	II-06	II-07	II-08	II-09
Administración	14	6	5	5	9	9	17	19
Ciencia Política y Relaciones Internacionales	5	3	4	3	18	17	19	19
Ciencias Naturales y Matemáticas	na	na	na	2	na	na	na	17
Economía	1	1	1	1	21	21	25	25
Escuela de Ciencias Humanas	5	3	3	1	18	21	23	26
Jurisprudencia	7	7	8	6	25	25	30	37
Escuela de Medicina y Ciencias de la Salud	143	17	15	9	63	84	92	78
Medio Universitario	0	0	0	0	0	1	2	2
<b>Total</b>	<b>175</b>	<b>37</b>	<b>36</b>	<b>27</b>	<b>154</b>	<b>178</b>	<b>208</b>	<b>223</b>

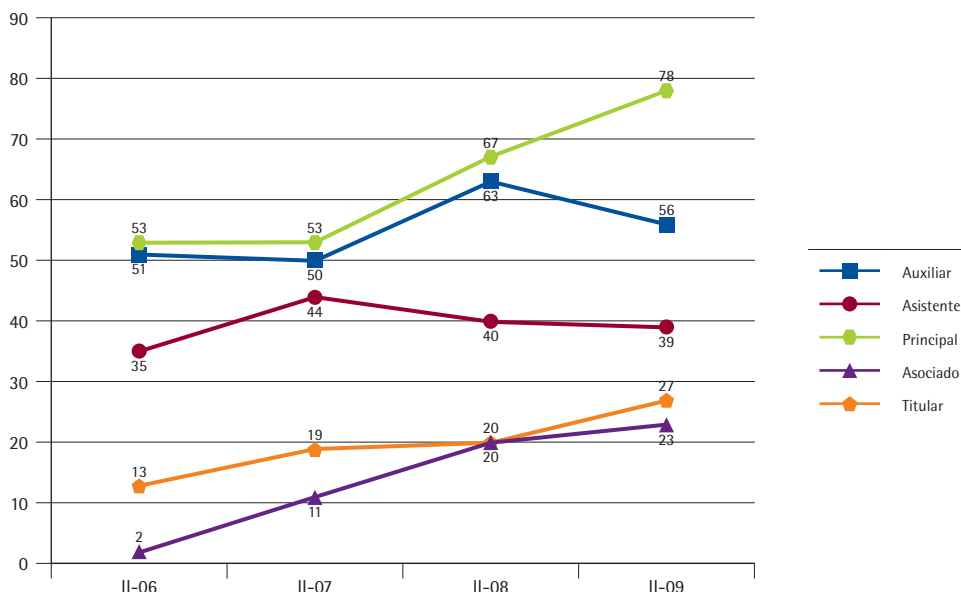
El escalafón definido dentro de la carrera académica, desde el nivel más bajo hasta el nivel más alto, es el siguiente:

- Profesor auxiliar de carrera.
- Profesor asistente de carrera.
- Profesor principal de carrera.
- Profesor asistente de carrera.
- Profesor titular de carrera.

CUADRO 48  
NÚMERO DE PROFESORES DE CARRERA SEGÚN ESCALAFÓN

Facultad	Auxiliar				Asistente				Principal				Asociado				Titular				Total Facultad			
	11-06	11-07	11-08	11-09	11-06	11-07	11-08	11-09	11-06	11-07	11-08	11-09	11-06	11-07	11-08	11-09	11-06	11-07	11-08	11-09	11-06	11-07	11-08	11-09
Administración	6	0	8	6	2	6	0	1	1	2	3	4	0	0	6	7	0	1	1	1	9	9	18	19
Ciencia Política y Relaciones Internacionales	6	3	3	3	3	6	2	2	7	6	12	10	0	0	1	2	2	2	2	2	18	17	20	19
Ciencias Naturales y Matemáticas	na	na	na	3	na	na	na	4	na	na	na	8	na	na	na	1	na	na	na	1	na	na	na	17
Economía	2	0	3	2	1	1	2	2	13	9	11	11	0	6	5	5	4	5	4	5	20	21	25	25
Escuela de Ciencias Humanas	7	5	5	6	6	6	4	3	4	9	12	14	1	0	1	2	0	1	1	1	18	21	23	26
Jurisprudencia	6	11	11	10	4	2	5	8	11	8	10	15	1	0	0	0	4	4	4	4	26	25	30	37
Escuela de Medicina y Ciencias de la Salud	24	31	31	24	19	23	27	19	17	19	19	16	0	5	7	10	3	6	8	9	63	84	92	78
Medio Universitario	0	0	2	2	0	0	0	0	0	0	0	0	0	0	0	0	0	0	0	0	0	0	2	2
<b>Total</b>	<b>51</b>	<b>50</b>	<b>63</b>	<b>56</b>	<b>35</b>	<b>44</b>	<b>40</b>	<b>39</b>	<b>53</b>	<b>53</b>	<b>67</b>	<b>78</b>	<b>2</b>	<b>11</b>	<b>20</b>	<b>27</b>	<b>13</b>	<b>19</b>	<b>20</b>	<b>23</b>	<b>154</b>	<b>177</b>	<b>210</b>	<b>223</b>

GRÁFICA 16.  
EVOLUCIÓN EN EL NÚMERO DE PROFESORES DE ACUERDO A ESCALAFÓN EN EL ESTAUTO PROFESORAL



### 2.5.2. Caracterización de los profesores de hora cátedra

CUADRO 49  
EVOLUCIÓN DEL NÚMERO DE PROFESORES DE HORA CÁTEDRA

Facultad o unidad	2006-1	2006-2	2007-1	2007-2	2008-1	2008-2	2009-1	2009-2
Administración	18	15	15	24	48	51	115	72
Ciencia Política y Relaciones Internacionales	60	72	103	91	87	91	97	97
Ciencias Naturales y Matemáticas	na	na	na	na	na	na	29	28
Economía	83	91	50	50	75	75	82	73
Escuela de Ciencias Humanas	105	99	132	113	144	134	119	109
Jurisprudencia	153	159	186	186	215	208	220	221
Escuela de Medicina y Ciencias de la Salud	127	140	44	52	54	56	66	63
Medio Universitario	41	36	34	39	41	44	55	54
<b>Total Universidad</b>	<b>587</b>	<b>612</b>	<b>564</b>	<b>555</b>	<b>664</b>	<b>659</b>	<b>783</b>	<b>717</b>

CUADRO 50  
 PROFESORES DE HORA CÁTEDRA POR GÉNERO 2009\*

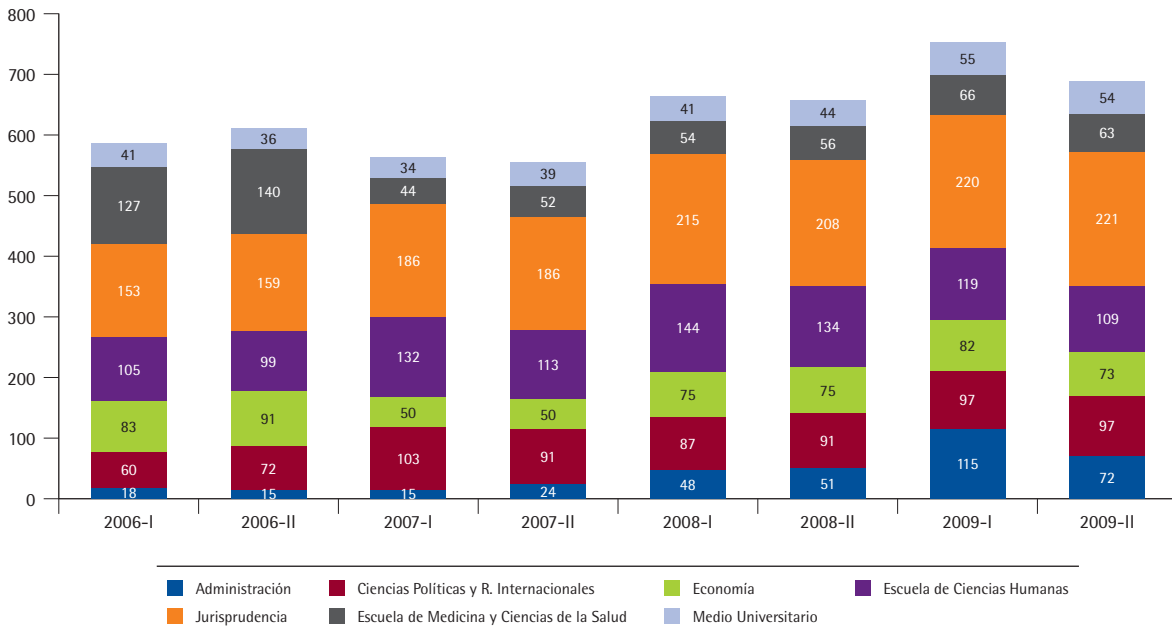
Facultad o unidad	2009-1		2009-2	
	Hombre	Mujer	Hombre	Mujer
Administración	89	26	59	13
Ciencia Política y Relaciones Internacionales	69	28	70	27
Ciencias Naturales y Matemáticas	16	13	17	11
Economía	63	19	54	19
Escuela de Ciencias Humanas	79	40	69	40
Jurisprudencia	168	52	163	58
Escuela de Medicina y Ciencias de la Salud	26	40	25	38
Medio Universitario	40	15	41	13
<b>Total</b>	<b>550</b>	<b>233</b>	<b>498</b>	<b>219</b>

\* Cortes de primer y segundo semestre medidos en abril y en octubre, respectivamente.

CUADRO 51  
 PROFESORES DE HORA CÁTEDRA SEGÚN NIVEL DE FORMACIÓN 2009-2

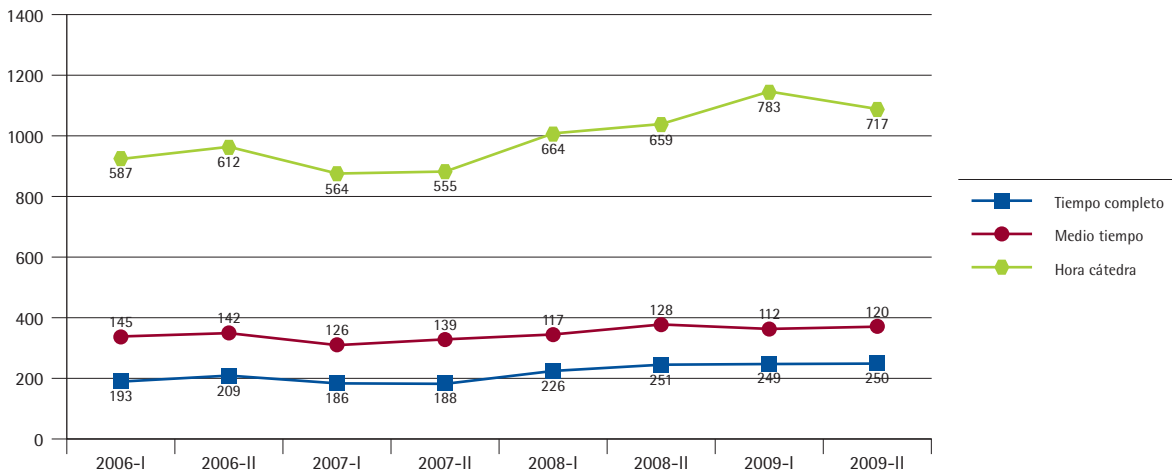
Facultad o unidad	Doctorado	Maestría	Especialización	Pregrado	Total
Administración	0	34	28	10	72
Ciencia Política y Relaciones Internacionales	5	47	12	33	97
Ciencias Naturales y Matemáticas	2	6	4	16	28
Economía	4	46	6	17	73
Escuela de Ciencias Humanas	3	20	11	75	109
Jurisprudencia	11	35	95	80	221
Escuela de Medicina y Ciencias de la Salud	2	17	27	17	63
Medio Universitario	0	3	8	43	54
<b>Total</b>	<b>27</b>	<b>208</b>	<b>191</b>	<b>291</b>	<b>717</b>
<b>Porcentaje</b>	<b>4%</b>	<b>29%</b>	<b>27%</b>	<b>41%</b>	<b>100%</b>

GRÁFICA 17  
DISTRIBUCIÓN DE PROFESORES DE HORA CÁTEDRA POR FACULTADES 2009



En resumen, la distribución total de profesores de tiempo completo, medio tiempo y hora cátedra puede visualizarse en la siguiente gráfica:

GRÁFICA 18  
EVOLUCIÓN DE PROFESORES DE TIEMPO COMPLETO, MEDIO TIEMPO Y HORA CÁTEDRA



### 2.5.3. Caracterización de otros profesores

Los profesores de la Escuela de Medicina y Ciencias de la Salud que tienen cruce de horarios laborales autorizados por las instituciones involucradas tienen un régimen especial.

CUADRO 52  
PROFESORES DE RÉGIMEN ESPECIAL. FACULTAD DE MEDICINA

Semestre	Instructor asistente	Instructor asociado	Profesor asistente	Profesor asociado	Profesor titular	Total
II-06	56	11	9	8	1	85
II-07	62	10	10	9	1	92
II-08	65	3	7	4	1	80
II-09	61	12	6	4	0	83

Los instructores de práctica son profesores de la Escuela de Medicina y Ciencias de la Salud que desarrollan actividades de acompañamiento de los estudiantes en laboratorios y prácticas profesionales.

CUADRO 53  
INSTRUCTORES DE PRÁCTICA

Instructores de práctica			
II-06	II-07	II-08	II-09
23	32	37	26

### 2.5.4. Tiempos completos equivalentes

Para el cálculo de los tiempos completos equivalentes se mantiene la metodología utilizada en los boletines de los años anteriores, cuyo fundamento es que un profesor de tiempo completo equivale a 40 horas semanales. Por lo tanto, las equivalencias son las siguientes:

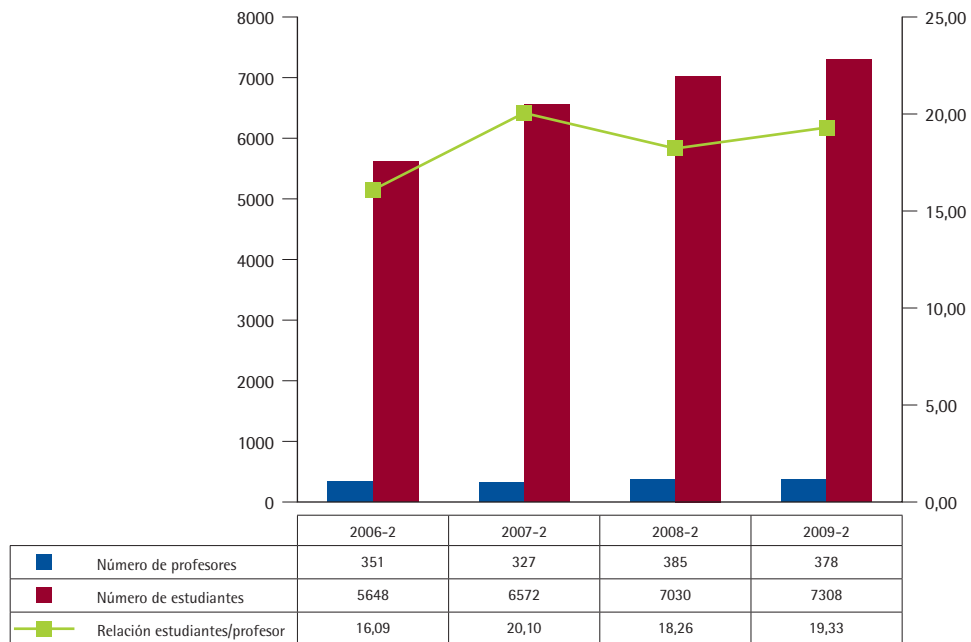
- Profesor de tiempo completo: 40 horas.
- Profesor de medio tiempo: 20 horas.
- Ocho profesores de cátedra completan 40 horas semanales: un tiempo completo.

CUADRO 54  
TIEMPOS COMPLETOS EQUIVALENTES POR FACULTAD (TC, MT Y HC)

Facultad o unidad	2004-2	2005-1	2005-2	2006-02	2007-2	2008-2	2009-2
Administración	22.00	24.13	19.88	25.88	18.00	29.38	34.00
Ciencia Política y Relaciones Internacionales	23.75	23.50	24.63	34.00	30.38	37.38	38.13
Ciencias Naturales y Matemáticas							22.50
Economía	24.50	25.75	28.13	33.38	28.25	39.38	37.13
Escuela de Ciencias Humanas	24.88	29.00	30.38	35.25	37.13	43.25	42.13
Jurisprudencia	50.63	46.00	48.88	68.88	51.75	71.83	71.29
Escuela de Medicina y Ciencias de la Salud	149.75	152.00	153.25	223.50	155.50	159.17	148.38
Medio Universitario	6.75	6.50	6.75	4.50	5.88	7.50	8.75
<b>Total Universidad</b>	<b>302.25</b>	<b>306.88</b>	<b>311.88</b>	<b>425.38</b>	<b>326.88</b>	<b>387.88</b>	<b>402.29</b>

### 2.5.5. Relación de número de estudiantes por profesor

GRÁFICA 19  
RELACIÓN PROFESOR / ESTUDIANTE



## 2.5.6. Becas otorgadas a profesores para estudios de educación superior

Tener un cuerpo profesoral consolidado, acorde con los nuevos retos de la educación, adelante en el tiempo en su nivel de formación, supone una política fuerte de becas. Es así como la Universidad apoya a sus profesores por medio del otorgamiento de becas nacionales e internacionales en diferentes modalidades. A continuación se detallan las becas otorgadas desde el año 2006.

CUADRO 55  
BECAS OTORGADAS POR AÑO A PROFESORES PARA ESTUDIOS DE EDUCACIÓN SUPERIOR

Programa	Año	Facultad del profesor	País	Universidad	Nombre	Nombre del programa
Doctorado	2006	Economía	Colombia	Externado de Colombia	Marcela Anzola	Doctorado en Estudios Políticos, Universidad Externado de Colombia
		Economía	Inglaterra	London School of Higiene and tropical Medicine	Ramón Abel Castaño	Tesis Doctoral, London School of Higiene and Tropical Medicine
		Jurisprudencia	España	Universidad de Sevilla	María Teresa Palacios	Doctorado en Derecho Internacional Público y Privado y Relaciones Internacionales, Universidad de Sevilla
		Jurisprudencia	España	Pompeo Fabra	Wilson Martínez	Doctorado en Derecho Penal y Ciencias Penales, U. Pompeo Fabra
		Jurisprudencia	Colombia	Externado de Colombia	Gloria Amparo Rodríguez	Doctorado en Sociología Jurídica e Instituciones Políticas, Universidad Externado de Colombia
		Jurisprudencia	España	Alfonso X el Sabio	Manuel Restrepo	Doctorado en Cuestiones Actuales del Derecho Español e Internacional, Universidad Alfonso X El Sabio
		Rehabilitación y Desarrollo Humano	España	Autónoma de Barcelona	Beatriz Álvarez	Doctorado en Psicología de la Comunicación, Universidad Autónoma de Barcelona-España
		Rehabilitación y Desarrollo Humano	Canadá	Universidad de Alberta	Javier Suárez	Doctorado en Ciencias de la Rehabilitación, Universidad de Alberta-Canadá
		Medicina	Estados Unidos	Universidad Jhon's Hopkins	Ángela Pinzón	Doctorado en Salud Pública, Universidad Jhon's Hopkins O George Washington
		Ciencias Humanas	Alemania	Universidad Humboldt	Carolina Galindo	Doctorado en Ciencia Política, Universidad de Humboldt-Alemania

Continúa



Programa	Año	Facultad del profesor	País	Universidad	Nombre	Nombre del programa
Doctorado	2007	Economía	Colombia	Universidad Externado de Colombia	Juanita Villaveces	Doctorado en Estudios Políticos, Universidad Externado de Colombia
		Economía	Estados Unidos	Universidad de Los Ángeles	Jorge Andrés Zambrano	Doctorado en Economía, UCLA
		Rehabilitación y Desarrollo Humano	España	Universidad de Salamanca	Angélica Monsalve	Doctorado en Neuropsicología, Clínica U. de Salamanca
		Jurisprudencia	Colombia	Universidad Externado de Colombia	Manuel Quinche	Doctorado en Derecho, U. Externado de Colombia
		Jurisprudencia	España	Universidad Alfonso X El Sabio	Juan Ramón Martínez	Doctorado en Derecho, U. Alfonso Sabio X
		Rehabilitación y Desarrollo Humano	Colombia	Universidad Externado de Colombia	Leonardo Briceño	Doctorado en Estudios Políticos, U. Externado de Colombia
		Rehabilitación y Desarrollo Humano	Colombia	Universidad Pedagógica	Jorge Enrique Correa	Doctorado en Educación, Universidad Pedagógica Nacional
	2008	Economía	Inglaterra	London School of Economics	José Alberto Guerra	Doctorado en Economía
		Economía	Inglaterra	Universidad de Sussex	Julián García Cardona	Doctorado en Estudios de Desarrollo, Universidad de Sussex-Reino Unido
		Ciencia Política	Francia	Universidad de Toulouse	Mauricio Jaramillo Jassir	Doctorado en Ciencia Política, Universidad de Toulouse-Francia
		Ciencia Política	Colombia	Universidad Javeriana	Enver Joel Torregroza	Doctorado en Filosofía, Universidad Javeriana
		Jurisprudencia	Francia	Universidad de Paris I	Laura Victoria García	Profesora invitada
		Medicina	Estados Unidos	Oklahoma Medical Research Foundation (OMRF)	Juan Manuel Anaya	Doctorado en Biología con énfasis en Genética, Universidad de Oklahoma-Estados Unidos
		Medicina	España	Universidad de Salamanca	Mauricio Orlando Nava	Doctorado en Neurociencias
		Administración	Francia	Universidad de Cane	Mauricio Sanabria	Doctorado en Administración, Universidad de Cane
		Administración	España	Universidad de los Andes-Pasantía	Hugo Alberto Rivera	Pasantía doctorado en Administración, U. Andes
		Jurisprudencia	España	Universidad Alfonso X el Sabio	Francisco Ternera	Doctorado en Derecho, Universidad Alfonso X el Sabio-España
		Jurisprudencia	España	Universidad Autónoma de Madrid	Francisco Bernate	Doctorado en Derecho
		Administración	Inglaterra	Universidad de Cambridge	Carlos Eduardo Maldonado	Posdoctorado en Complejidad
		Jurisprudencia	Francia	Universidad Paris I	Genfrieth Sierra	Doctorado en Derecho

Continúa

Programa	Año	Facultad del profesor	País	Universidad	Nombre	Nombre del programa
Doctorado	2009	Administración	Francia	Universidad de Cane	Mauricio Sanabria	Doctorado en Administración, Universidad de Cane
		Administración	España	Universidad de Valencia	Javier González	Doctorado en Economía y Gestión de la Salud
		Escuela de Ciencias Humanas	Estados Unidos	Comisión Fullbright	Franz Dieter Hensel	Doctorado en Latin America History
		Administración	Francia	Universidad de Rouen	Javier Saavedra	Doctorado en Administración
		Medicina	Colombia	Universidad Nacional	Adriana del Pilar Urbina	Doctorado en Biotecnología
		Escuela de Ciencias Humanas	Alemania	Universidad Libre	Adolfo Chaparro	Posdoctorado en Modernidades Periféricas
		Medicina	Estados Unidos	Universidad de Maryland	Ángela María Pinzón	Doctorado en Salud Materno-Infantil
		Ciencias Naturales	Estados Unidos	Comisión Fullbright	Cesar Payan	Doctorado
		Jurisprudencia	Estados Unidos	Colciencias	Laly Catalina Peralta	Doctorado en Filosofía
		Jurisprudencia	Colombia	Universidad Javeriana	Ricardo Abello	Doctorado en Ciencias Jurídicas
		Rehabilitación y Desarrollo Humano	Canadá	Universidad Alberta	Liliana Álvarez	Doctorado en Ciencias de la Rehabilitación, Universidad de Alberta-Canadá
		Rehabilitación y Desarrollo Humano	Canadá	Universidad Alberta	Adriana María Ríos	Doctorado en Ciencias de la Rehabilitación, Universidad de Alberta-Canadá
		Ciencia Política	Colombia	Universidad Javeriana	Enrique Serrano	Doctorado en Filosofía
Maestría	2006	Jurisprudencia	Colombia	Externado de Colombia	Gabriel Hernández	Maestría en Derecho Procesal, Universidad Externado de Colombia
		Jurisprudencia	Colombia	Universidad del Rosario	Edilberto Peña	Maestría en Derecho Administrativo, U. del Rosario
	2007	Jurisprudencia	Estados Unidos	Comisión Fullbright	Johanna del Pilar Cortes	Maestría en Derecho, Universidad de Columbia-Estados Unidos
		Ciencia Política	Italia	Universidad de Venecia	Juan Esteban Constain	Maestría de Historia y Enseñanza de la Historia
		Administración	Colombia	Universidad del Rosario	Liliana Mendoza	Maestría en Dirección y Gerencia U. Rosario
		Medicina	Colombia	Universidad del Rosario	María Elena Restrepo	Maestría en mediación familiar y comunitaria U Rosario y Católica de Milán
		Rehabilitación y Desarrollo Humano	Colombia	Universidad del Rosario	Nancy Garcés	Maestría en Mediación Familiar y Comunitaria, U. Rosario y Católica de Milán
Rehabilitación y Desarrollo Humano	Colombia	Universidad de los Andes	Adriana Ríos	Maestría en Ciencias Biomédicas, U. del Rosario-U. de Los Andes		

Continúa

Programa	Año	Facultad del profesor	País	Universidad	Nombre	Nombre del programa
Maestría	2008	Colegio Arrayanes	Colombia	Universidad del Rosario	Wilmar Chinchilla	Maestría en Administración en Dirección y Gerencia de empresas
		Jurisprudencia	Estados Unidos	Universidad de Columbia	Johanna del Pilar Cortes	Maestría en Derecho, Universidad de Columbia-Estados Unidos
	2009	Economía	Holanda	Instituto of social Studies	Nohora Forero	Maestro en Economic of the Development
		Jurisprudencia	Italia	Universidad de Bolonia	Iván Jaramillo Jassir	Maestría en Derecho Laboral
		Medicina	España	Universidad de Salamanca	Alejandro Velásquez Torres	Maestría en Neurociencias

### 2.5.7. Desarrollo profesoral

En coherencia con el Estatuto de los Profesores de Carrera, que por medio de los decretos rectorales 946 de 2006 y 867 de 2005 reglamenta los requisitos de ingreso, retención y promoción de profesores en la carrera académica, la Universidad tiene una política de desarrollo profesoral. Esta política exige que el profesor acredite un mínimo de 16 horas anuales de cursos de desarrollo profesoral, bien sea de la oferta institucional anual, o bien sea de cursos recibidos en instituciones externas.

Estos cursos tienen como área de desarrollo la cualificación y el mejoramiento del desarrollo de los profesores en los campos de la docencia, la investigación o la gestión académica.

A continuación se presentan la oferta y la participación de los profesores en cursos de desarrollo profesoral.

CUADRO 56  
CURSOS DE DESARROLLO PROFESORAL 2009

Unidad oferente	Modalidad	No. cursos ofertados	No. cursos realizados	No. cursos cancelados	Total asistentes	% cursos realizados
Departamento de Planeación y Desarrollo Académico	Presencial	29	23	6	315	79%
	Virtual	5	5	0	77	100%
Otras unidades	Presencial	10	10	0	71	100%
	Virtual	1	1	0	16	100%
<b>Totales</b>		<b>45</b>	<b>39</b>	<b>6</b>	<b>479</b>	<b>93%</b>

## 2.5.8. Evaluación de profesores

La evaluación de profesores se realiza de acuerdo con cuatro factores de evaluación y se diferencia, de conformidad con el tipo de asignaturas, teóricas o prácticas:

- Dominio de saberes.
- Componente pedagógico.
- Actitud formadora.
- Responsabilidad y cumplimiento.

El resultado de esta evaluación deberá conducir a establecer planes de mejoramiento en cada facultad. La evaluación se concibe así como un medio para el mejoramiento continuo y el desarrollo profesoral.

CUADRO 57.  
APRECIACIÓN GLOBAL DE LOS ESTUDIANTES SOBRE LOS PROFESORES  
POR ASPECTO DE EVALUACIÓN PERÍODO I DE 2009\*

Asignaturas teóricas y teórico-prácticas			
	I-2008	II-2008	I-2009
Actitud formadora	4.5	4.6	4.6
Dominio de saberes	4.5	4.5	4.5
Componente pedagógico	4.3	4.4	4.4
Responsabilidad y cumplimiento	4.4	4.4	4.4
	4.4	4.5	4.5

Fuente: HISPLA UXXI 16-06-2009/4-12-2009.

\*Encuesta con cuatro aspectos y 24 preguntas.

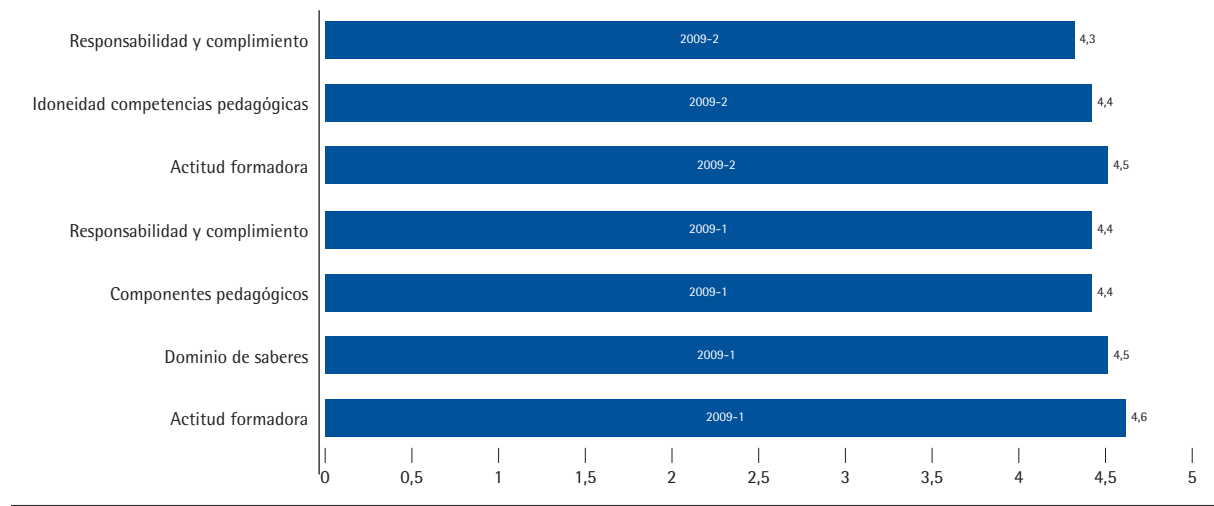
CUADRO 57A  
APRECIACIÓN GLOBAL DE LOS ESTUDIANTES SOBRE LOS PROFESORES  
POR ASPECTO DE EVALUACIÓN PERÍODO II DE 2009\*

Asignaturas teóricas y teórico-prácticas	
Aspectos	II-2009
Actitud formadora	4.5
Idoneidad y competencias pedagógicas	4.4
Responsabilidad y cumplimiento	4.3
	4.4

Fuente: HISPLA UXXI 04-12-2009.

\*Encuesta con tres aspectos y 11 preguntas.

GRÁFICA 20  
**APRECIACIÓN GLOBAL DE LOS ESTUDIANTES SOBRE LOS PROFESORES  
 POR ASPECTO DE EVALUACIÓN 2009**

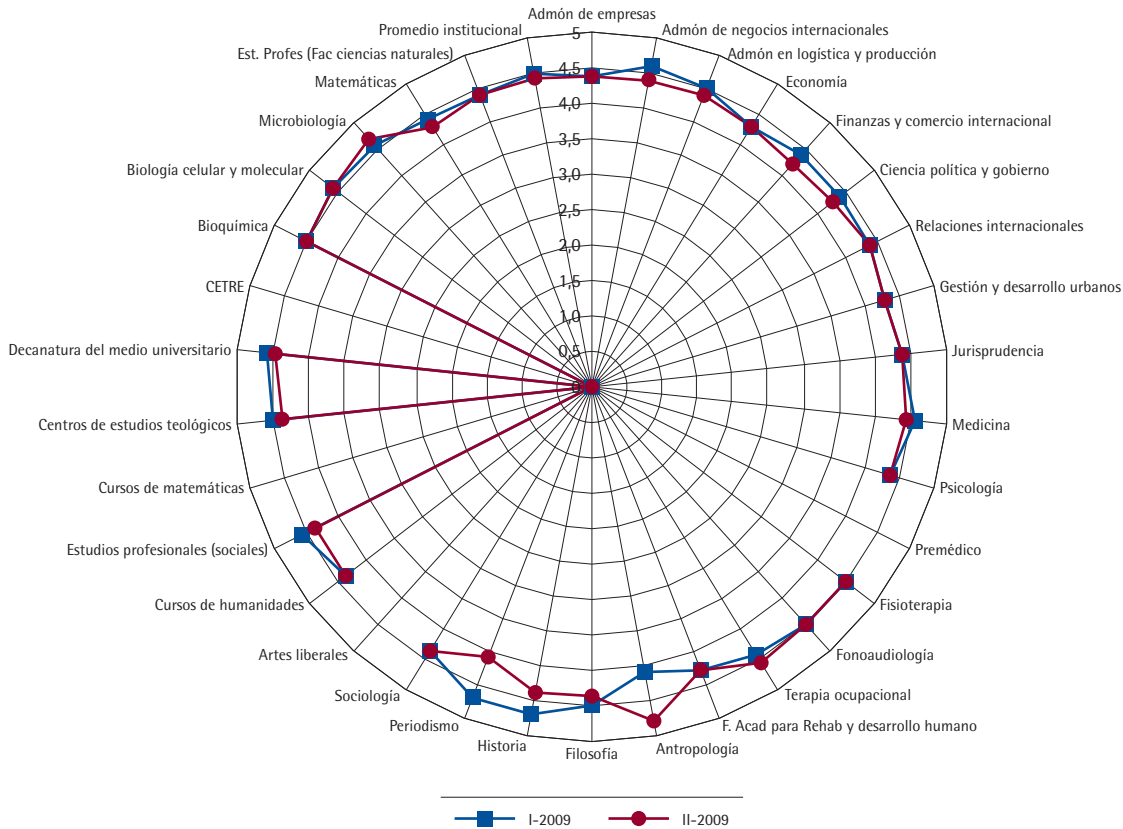


CUADRO 58  
**PROMEDIO DE CALIFICACIÓN DE LOS ASPECTOS DE EVALUACIÓN  
 POR PROGRAMAS ACADÉMICOS 2009**

Programa y/o unidad	I-2009	II-2009
Administración de Empresas	4.40	4.40
Admón. de Negocios internacionales	4.60	4.40
Admón. en Logística y Producción	4.50	4.40
Economía	4.30	4.30
Finanzas y Comercio Internacional	4.40	4.20
Ciencia Política y Gobierno	4.40	4.30
Relaciones Internacionales	4.40	4.40
Gestión y Desarrollo Urbanos	4.30	4.30
Jurisprudencia	4.40	4.40
Medicina	4.60	4.50
Psicología	4.40	4.40
Fisioterapia	4.50	4.50
Fonoaudiología	4.50	4.50
Terapia Ocupacional	4.50	4.60
F. Acad. para Rehab. y Des. Hno.	4.30	4.30
Antropología	4.10	4.80
Filosofía	4.50	4.40
Historia	4.70	4.40
Periodismo	4.70	4.10
Sociología	4.40	4.40
Cursos de Humanidades	4.4	4.40
Estudios Profesionales (sociales)	4.60	4.40
Centro de Estudios Teológicos	4.50	4.40
Decanatura del Medio Universitario	4.60	4.50
Bioquímica	4.50	4.50
Biología Celular y Molecular	4.60	4.60
Microbiología	4.60	4.70
Matemáticas	4.40	4.30
Est. Prof. (Fac. Ciencias Naturales)	4.40	4.40
<b>Promedio institucional</b>	<b>4.5</b>	<b>4.4</b>

Fuente: UXXI 14-12-2009 HISPLA.

GRÁFICA 21  
 PROMEDIO DE CALIFICACIÓN DE LOS ASPECTOS DE EVALUACIÓN POR PROGRAMAS ACADÉMICOS 2009



## 2.6. Investigación

Los resultados de la investigación aportan a la consolidación de la Universidad como centro de producción de conocimiento. A su vez, ésta genera las condiciones necesarias a sus profesores para vincularse más activamente a procesos de socialización del conocimiento producido, como una de las formas de proyección social de la Universidad del Rosario. En este sentido, desarrollar y consolidar la investigación y su visibilidad en el entorno interno y externo, por medio de programas de apoyo, hace que se afiance la caracterización de la Institución como una universidad de docencia que hace investigación.

## 2.6.1. Grupos de investigación

CUADRO 59  
EVOLUCIÓN DE LA CLASIFICACIÓN DE GRUPOS DE INVESTIGACIÓN UNIVERSIDAD DEL ROSARIO

Facultades / Grupos de Investigación	Clasificación, ScientiCol				
	2005	Mayo 06	Oct. 06	2007	2009
<b>Facultad de Administración</b>					
Perdurabilidad Empresarial	B	A	A	A	A1
Administración en Salud	Registrado	Registrado	B	B	*
Tecnología aplicada a la Dirección y Gerencia de Empresa	Registrado	Registrado	Registrado	Registrado	*
Internacionalización de la Empresa	Registrado	Registrado	Registrado	Registrado	*
<b>Facultades de Ciencia Política y Gobierno y de Relaciones Internacionales</b>					
Centro de Estudios Políticos e Internacionales	B	B	B	B	A1
<b>Facultad de Economía</b>					
Grupo de Investigación Facultad de Economía	A	A	A	A	A1
<b>Escuela de Ciencias Humanas</b>					
Estudios sobre Identidad	C	A	A	A	A
Ética Aplicada, Trabajo y Responsabilidad Social**	C	C	C	C	C
Lógica e Historia de la Ciencia	No creado	No creado	No creado	No creado	Sin clasificar***
Centro de Estudios Teológicos y de las Religiones	No creado	No creado	No creado	Registrado	Sin clasificar***
<b>Facultad de Jurisprudencia</b>					
Derecho Público, Carlos Holguín Holguín	A	A	A	A	A1
Derechos Humanos	No creado	C	B	B	A
Derecho Privado	No creado	No creado	No creado	No creado	D
Derecho Penal	No creado	No creado	No creado	No creado	No registrado
<b>Facultad de Ciencias Naturales y Matemáticas</b>					
Ciencias Básicas	B	A	A	A	A1
BIO-BIO	No creado	No creado	No creado	No creado	C
Grupo Clínico Molecular de Enfermedades Infecciosas	No creado	No creado	No creado	No creado	D
Grupo de Ecología Funcional y Ecosistémica	No creado	No creado	No creado	No creado	No registrado
<b>Escuela de Medicina y Ciencias de la Salud</b>					
Estudios Sociales de las Ciencias, las Tecnologías y las Profesiones	No creado	No creado	No creado	No creado	A1
Rehabilitación e Integración Social de la Persona con Discapacidad	C	A	A	A	A1
NEUROS	B	A	A	A	A
Salud Pública	Reconocido	B	B	B	B
E.C. Ciencias del Comportamiento	No creado	B	B	B	B
Sistemas Tradicionales de Salud	C	A	A	A	C
Educación Médica	Reconocido	B	B	B	C
GeniURos	No creado	No creado	No creado	No creado	C
Actividad Física y Desarrollo Humano	B	B	B	B	C
Estudios Moleculares en Fibrosis Quística y Otras Formas de Mucoviscidosis	Reconocido	C	C	C	C
Salud y Trabajo (GiSCYT)	Registrado	Registrado	Registrado	Registrado	D
Grupo de Investigación Clínica	C	C	B	B	Sin clasificar***

Continúa



Facultades / Grupos de Investigación	Clasificación, ScientiCol				
	2005	Mayo 06	Oct. 06	2007	2009
Individuo Familia y Sociedad	No creado	Registrado	Registrado	Registrado	Sin clasificar***
CREA	No creado	No creado	No creado	No creado	Registrado
FIDIC	No creado	No creado	No creado	No creado	N/A
Investigación Básica y Aplicada de la Universidad del Rosario (BASIKROS)	No creado	No creado	No creado	No creado	No registrado
Grupos Institucionales					
Grupo de Investigación en Historia de la Universidad del Rosario	A	A	A	A	B

\* Se formó un solo Grupo de Investigación: Centro de Estudios para la Perdurabilidad.

\*\* El nombre de este Grupo fue Dinámicas Sociales hasta 2008.

\*\*\* Estos Grupos se encuentran registrados en la Plataforma Scienti, pero no son visibles. Esto se debe a que no son considerados Grupos de Investigación, de acuerdo con los resultados de la última convocatoria de medición de grupos de Colciencias. (2009)

\*\*\*\* FIDIC es un Instituto Asociado a la Escuela de Medicina y Ciencias de la Salud

CUADRO 60  
EVOLUCIÓN DE LA CLASIFICACIÓN DE GRUPOS DE INVESTIGACIÓN POR FACULTAD Y GRUPO

Clasificación	2005	2006	2007	2009
A1				7
A	3	9	9	3
B	5	8	8	3
C	5	2	2	7
D	N/A	N/A	N/A	3
Sin clasificar*				4
Registrados				1
No registrados				2
N/A				1
<b>Total</b>	<b>13</b>	<b>19</b>	<b>19</b>	<b>31</b>

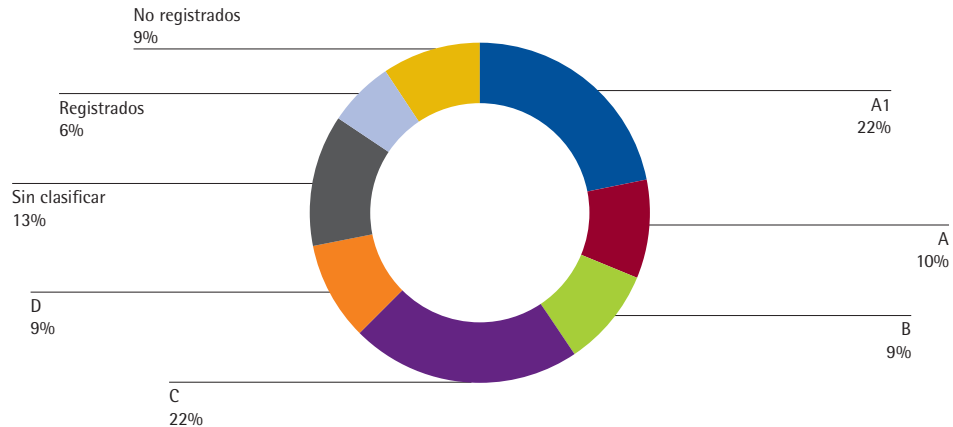
\* Los grupos pertenecientes a esta categoría se encuentran registrados en la plataforma Scienti, pero no son visibles. Esto se debe a que no son considerados grupos de investigación, de acuerdo con los resultados de la última convocatoria de medición de grupos de Colciencias (2009).

CUADRO 60A  
EVOLUCIÓN DE LA CLASIFICACIÓN DE GRUPOS DE INVESTIGACIÓN UNIVERSIDAD DEL ROSARIO (%)

Clasificación	2009	2009%
A1	7	22.6%
A	3	9.7%
B	3	9.7%
C	7	22.6%
D	3	9.7%
Sin clasificar*	4	12.9%
Registrados	1	3.2%
No registrados	2	6.5%
N/A	1	3.2%
<b>Total</b>	<b>32</b>	<b>100.0%</b>

\* Los grupos pertenecientes a esta categoría se encuentran registrados en la plataforma Scienti, pero no son visibles. Esto se debe a que no son considerados grupos de investigación, de acuerdo con los resultados de la última convocatoria de medición de grupos de Colciencias (2009).

GRÁFICA 22  
CLASIFICACIÓN DE GRUPOS DE INVESTIGACIÓN UNIVERSIDAD DEL ROSARIO 2009



## 2.6.2. Producción académica

CUADRO 61  
NÚMERO DE PROYECTOS DE INVESTIGACIÓN POR FACULTAD, GRUPO DE INVESTIGACIÓN Y AÑO

Facultad	Grupo de Investigación	1995-1999	2000	2001	2002	2003	2004	2005	2006	2007	2008	2009	Total
Administración	Perdurabilidad Empresarial	3		5	1	2	14	8	10	10	13	11	77
	Tecnología Aplicada a Direcc. y Ger.							2	2				4
	Internacionalización de la Empresa							1	3				4
<b>Total Administración</b>		<b>3</b>	<b>0</b>	<b>5</b>	<b>1</b>	<b>2</b>	<b>14</b>	<b>11</b>	<b>15</b>	<b>10</b>	<b>13</b>	<b>11</b>	<b>85</b>
CIEC	Historia Universidad del Rosario	0		3	9	2	1		1				16
<b>Total CIEC</b>		<b>0</b>	<b>0</b>	<b>3</b>	<b>9</b>	<b>2</b>	<b>1</b>	<b>0</b>	<b>1</b>	<b>0</b>	<b>0</b>	<b>0</b>	<b>16</b>
Ciencia Política y Gobierno y Relaciones Internacionales	CEPI	5	2	8	7	3	4	7	4	6	6	14	66
<b>Total CEPI</b>		<b>5</b>	<b>2</b>	<b>8</b>	<b>7</b>	<b>3</b>	<b>4</b>	<b>7</b>	<b>4</b>	<b>6</b>	<b>6</b>	<b>14</b>	<b>66</b>
Economía	Investigación en Economía	5	9	10	10	12	28	21	16	48		15	174
<b>Total Economía</b>		<b>5</b>	<b>9</b>	<b>10</b>	<b>10</b>	<b>12</b>	<b>28</b>	<b>21</b>	<b>16</b>	<b>48</b>	<b>0</b>	<b>15</b>	<b>174</b>
Escuela de Ciencias Humanas	Estudios sobre Identidad		5	2	3	4	4	1	1	1	2	3	26
	Ética Aplicada, Trabajo y Resp. Social	1	3	1		1	2	3	1	3	5		20
	Lógica e Historia de la Ciencia								2	5	5		12
	CETRE										1	1	2
<b>Total Escuela de Ciencias Humanas</b>		<b>1</b>	<b>8</b>	<b>3</b>	<b>3</b>	<b>5</b>	<b>6</b>	<b>4</b>	<b>4</b>	<b>9</b>	<b>13</b>	<b>4</b>	<b>60</b>

Continúa

Facultad	Grupo de Investigación	1995-1999	2000	2001	2002	2003	2004	2005	2006	2007-2008	2008	2009	Total
Jurisprudencia	Derecho Público	4	2	9	7	8	12	9	8	3	8	3	73
	Derechos Humanos	1		5	2	1	2	2	5	5	6	3	32
	Derecho Penal										1	1	2
	Derecho Privado					2	7	1	6		6		22
<b>Total Jurisprudencia</b>		<b>5</b>	<b>2</b>	<b>14</b>	<b>9</b>	<b>11</b>	<b>21</b>	<b>12</b>	<b>19</b>	<b>8</b>	<b>21</b>	<b>7</b>	<b>129</b>
Escuela de Medicina y Ciencias de la Salud	BIO-BIO**			1				4	2	3	7	1	18
	Ciencias Básicas Médicas**	6		1	3	2	5	19	8	6	3		53
	CREA*	1		1	2	1	6					1	12
	Educación Médica			2	3	13	11	9	1				39
	Estudios en Ciencias Básicas del Comp.	1			5	1	1	2				1	11
	Fibrosis Quística y Mucoviscidosis	4		1	1	1	2	1					10
	Estudios Sociales de las Ciencias, las Tecnologías y las Profesiones	4	1	3	2	5		6	4		2	2	29
	GeniURos								2	6	2	1	11
	Grupo Clínico Molecular de Enfermedades Infecciosas* **								1		1		2
	Individuo Familia y Sociedad										2	3	5
	Investigación Clínica	2	1	1	4	2	4	5	3	4	6	3	35
	NEUROS		5	6	7	7	10	7	2	6	6	6	62
	Salud Pública	1	2	6	7	8	5	5	1	2	7	3	47
	Sistemas Trad. de Salud	13		7		3	7	2	7		7	3	49
	Actividad Física y Des. Hum.			2		2	2	3	4	8	4	8	33
	Salud y Trabajo									1	3	3	7
Rehab. e Integración Pers.con Discap.			1	6	3	1	2	5	2	2	4	26	
<b>Total Escuela de Medicina y Ciencias de la Salud</b>		<b>32</b>	<b>9</b>	<b>32</b>	<b>40</b>	<b>48</b>	<b>54</b>	<b>65</b>	<b>40</b>	<b>38</b>	<b>52</b>	<b>39</b>	<b>449</b>
Ciencias Naturales y Matemáticas	BIO-BIO**											2	2
	Ciencias Básicas Médicas**											2	2
	Grupo Clínico Molecular de Enfermedades Infecciosas* **											2	2
<b>Total Ciencias Naturales y Matemáticas</b>		<b>0</b>	<b>0</b>	<b>0</b>	<b>0</b>	<b>0</b>	<b>0</b>	<b>0</b>	<b>0</b>	<b>0</b>	<b>0</b>	<b>6</b>	<b>6</b>
<b>Total general</b>		<b>51</b>	<b>30</b>	<b>75</b>	<b>79</b>	<b>83</b>	<b>128</b>	<b>120</b>	<b>99</b>	<b>119</b>	<b>105</b>	<b>96</b>	<b>985</b>

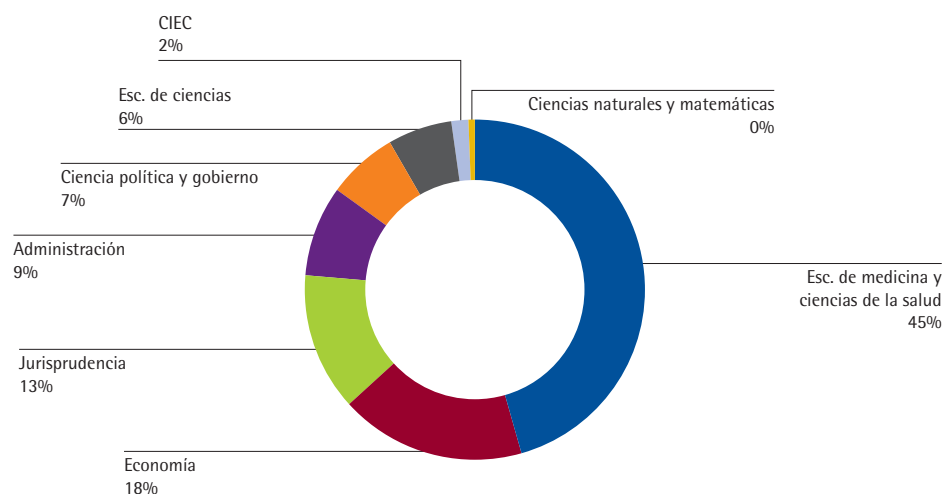
\*\* A partir de Octubre de 2008, estos tres grupos hacen parte de la Facultad de Ciencias Naturales y Matemáticas.

CUADRO 61A  
NÚMERO DE PROYECTOS DE INVESTIGACIÓN POR FACULTAD Y AÑO

	1999	2000	2001	2002	2003	2004	2005	2006	2007	2008	2009	Total
Esc. De Medicina y Ciencias de la Salud	32	9	32	40	48	54	65	40	38	52	39	449
Economía	5	9	10	10	12	28	21	16	48	0	15	174
Jurisprudencia	5	2	14	9	11	21	12	19	8	21	7	129
Administración	3	0	5	1	2	14	11	15	10	13	11	85
Ciencia Política y Gobierno	5	2	8	7	3	4	7	4	6	6	14	66
Esc. De Ciencias Humanas	1	8	3	3	5	6	4	4	9	13	4	60
CIEC	0	0	3	9	2	1	0	1	0	0	0	16
Ciencias Naturales y Matemáticas	0	0	0	0	0	0	0	0	0	0	6	6
<b>Total general</b>	<b>51</b>	<b>30</b>	<b>75</b>	<b>79</b>	<b>83</b>	<b>128</b>	<b>120</b>	<b>99</b>	<b>119</b>	<b>105</b>	<b>96</b>	<b>985</b>

Porcentaje de proyectos de investigación por facultad

GRÁFICA 23  
PORCENTAJE DE PROYECTOS DE INVESTIGACIÓN POR FACULTAD



CUADRO 62  
TIPOS DE PRODUCTOS POR FACULTAD, GRUPO Y CATEGORÍA SCIENTICOL

No.	Grupos	Categoría	No. pub. ISI*	No. pub. ISI y/o Scopus **	No. prod. nuevo conocimiento	Total productos de formación	Total productos de divulgación	Total productos
1	Centro de Estudios para la Perdurabilidad	A1	2	1	342	1,020	144	1,506
<b>Total Administración</b>			<b>2</b>	<b>1</b>	<b>342</b>	<b>1,020</b>	<b>144</b>	<b>1,506</b>
2	CIEC	B	0		45	0		45
<b>Total CIEC</b>			<b>0</b>	<b>0</b>	<b>45</b>	<b>0</b>	<b>0</b>	<b>45</b>
3	CEPI	A1	3	3	75	56	29	160
<b>Total Ciencia Política y Gobierno y Relaciones Internacionales</b>			<b>3</b>	<b>3</b>	<b>75</b>	<b>56</b>	<b>29</b>	<b>160</b>
4	Economía	A1	44	74	254	17	447	718
<b>Total Economía</b>			<b>44</b>	<b>74</b>	<b>254</b>	<b>17</b>	<b>447</b>	<b>718</b>

Continúa

No.	Grupos	Categoría	No. pub. ISI*	No. pub. ISI y/o Scopus**	No. prod. nuevo conocimiento	Total productos de formación	Total productos de divulgación	Total productos
5	Estudios Sobre Identidad	A	9	10	92	7	39	138
6	Ética Aplicada, Trabajo y Responsabilidad Social	C	2	2	47	4	14	65
7	Lógica e Historia de la Ciencia	Sin clasificar			10		1	11
Artículos de investigadores de la Escuela de Ciencias Humanas no adscritos a grupos de Investigación			3	4	7			7
<b>Total Escuela de Ciencias Humanas</b>			<b>14</b>	<b>16</b>	<b>156</b>	<b>11</b>	<b>54</b>	<b>221</b>
8	Derecho Público	A1	0		309	63	128	500
9	Derechos Humanos	A		1	101	13	50	164
10	Derecho Privado	D			64	2	12	78
11	Derecho Penal	No Registrado			2			2
Total Jurisprudencia			0	1	476	78	190	744
12	BIO-BIO****	C			17	1	4	22
13	Ciencias Básicas Médicas ****	A1	20	28	103	45	81	229
14	CREA	Registrado	52	50	66	0	0	66
15	Educación Médica	C	4	3	51	3	11	65
16	Estudios en Ciencias Básicas del Comportamiento	B	8	7	64	13	20	97
17	Estudios en Fibrosis Quística y Mucoviscidiosis	C	1		11	6	11	28
18	Estudios Sociales de las Ciencias, las Tecnologías y las Profesiones	A1		1	87	13	54	154
19	GENIUIROS	C	3	10	19	6	30	55
20	FIDIC	N/A	27	27				0
21	Grupo Clínico Molecular de Enfermedades Infecciosas ****	D		1	7	7		14
22	Individuo Familia y Sociedad**	Sin Clasificar	3	3	26	0	20	46
23	Investigación Clínica	Sin Clasificar	8	12	70	6	30	106
24	NEUROS	A	20	28	171	7	43	221
25	Salud Pública	A	5	11	49	9	31	89
26	Sistemas Tradicionales de Salud	C			61	6	33	100
27	Actividad Física y Desarrollo Humano	C	3	14	77	22	44	143

Continúa

No.	Grupos	Categoría	No. pub. ISI*	No. pub. ISI y/o Scopus **	No. prod. nuevo conocimiento	Total productos de formación	Total productos de divulgación	Total productos
28	Rehabilitación e Integración Social de la Persona con Discapacidad	A1		2	123	67	26	216
29	Salud y Trabajo	D		2	14	1	7	22
Artículos de Investigadores de la Escuela de Medicina no adscritos a Grupos de Investigación			16	51	67			67
<b>Total Escuela de Medicina y Ciencias de la Salud</b>			<b>170</b>	<b>250</b>	<b>1,083</b>	<b>212</b>	<b>445</b>	<b>1,740</b>
12	BIO-BIO****	C	0					0
13	Ciencias Básicas Médicas****	A1	7	3	12	3	10	25
21	Grupo Clínico Molecular de Enfermedades Infecciosas ****	D		4			1	1
<b>Total Ciencias Naturales y Matemáticas</b>			<b>7</b>	<b>7</b>	<b>12</b>	<b>3</b>	<b>11</b>	<b>26</b>
Artículos de Investigadores de Planeación Académica no adscritos a Grupos de Investigación			1	1	1			1
<b>Total Planeación Académica</b>			<b>1</b>	<b>1</b>	<b>1</b>	<b>0</b>	<b>0</b>	<b>1</b>
<b>Total General</b>			<b>241</b>	<b>353</b>	<b>2,444</b>	<b>1,397</b>	<b>1,320</b>	<b>5,161</b>

\*Publicaciones que se encuentran registradas en ISI y en Scopus simultáneamente o únicamente en ISI.

\*\* Publicaciones que se encuentran registradas en ISI y en Scopus simultáneamente o únicamente en Scopus.

\*\*\* Los productos de nuevo conocimiento contienen los artículos de revistas ISI y Scopus.

\*\*\*\* A partir de 2009 la producción de estos tres grupos hace parte de la Facultad de Ciencias Naturales y Matemáticas.

CUADRO 62A  
TIPO DE PRODUCTOS POR FACULTAD Y CATEGORÍA CIENTÍFICA

	No. pub. ISI*	No. pub. ISI y/o Scopus **	Prod. nuevo conocimiento***	Prod. de formación	Prod. de divulgación	Total productos
Administración	2	1	342	1,020	144	1,506
CIEC	0	0	45	0	0	45
Ciencia Política y Gobierno	3	3	75	56	29	160
Economía	44	74	254	17	447	718
Escuela de Ciencias Humanas	14	16	156	11	54	221
Jurisprudencia	0	1	476	78	190	744
Escuela de Medicina y Ciencias de la Salud	170	250	1,083	212	445	1,740
Ciencias Naturales y Matemáticas	7	7	12	3	11	26
Planeación Académica	1	1	1	0	0	1
<b>Total General</b>	<b>241</b>	<b>353</b>	<b>2,444</b>	<b>1,397</b>	<b>1,320</b>	<b>5,161</b>

\*Publicaciones que se encuentran registradas en ISI y en Scopus simultáneamente o únicamente en ISI.

\*\* Publicaciones que se encuentran registradas en ISI y en Scopus simultáneamente o únicamente en Scopus.

\*\*\* Los productos de nuevo conocimiento contienen los artículos de revistas ISI y Scopus.

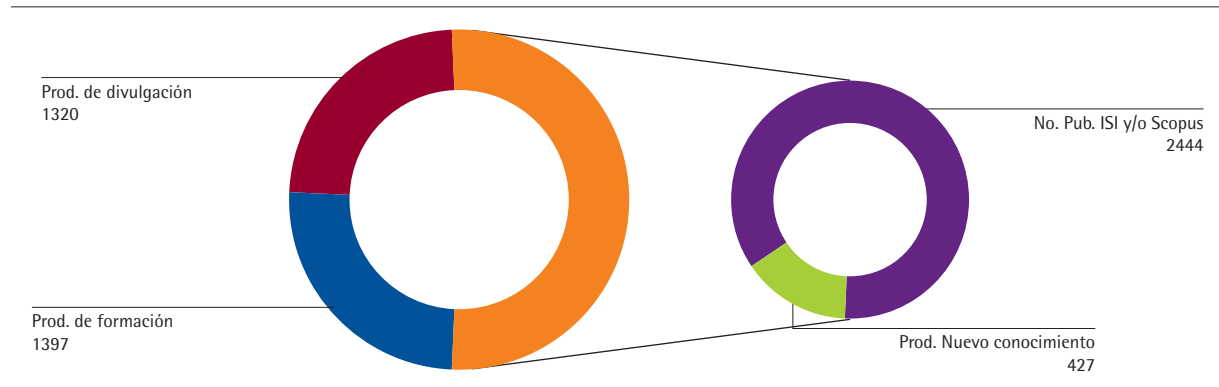
CUADRO 62B  
TIPO DE PRODUCTOS POR CATEGORÍA SCIENTICOL

	Prod. nuevo conocimiento***	No. pub. ISI y/o Scopus****	Prod. de formación	Prod. de divulgación	Total productos
Administración	342	2	1,020	144	1,506
CIEC	45	0	0	0	45
Ciencia Política y Gobierno	75	5	56	29	160
Economía	254	82	17	447	718
Escuela de Ciencias Humanas	156	20	11	54	221
Jurisprudencia	476	1	78	190	744
Escuela de Medicina y Ciencias de la Salud	1,083	303	212	445	1,740
Ciencias Naturales y Matemáticas	12	13	3	11	26
Planeación Académica	1	1	0	0	1
<b>Total general</b>	<b>2,444</b>	<b>427</b>	<b>1,397</b>	<b>1,320</b>	<b>5,161</b>

\*\*\* Los productos de nuevo conocimiento contienen los artículos de revistas ISI y Scopus.

\*\*\*\* Publicaciones que se encuentran registradas en ISI y en Scopus simultáneamente, únicamente en ISI o únicamente en Scopus.

GRÁFICA 24  
TIPO DE PRODUCTOS POR CATEGORÍA SCIENTICOL



CUADRO 63  
PUBLICACIONES ISI 1998-2009

Tipo de publicación	Total general
Article	174
Article in Press	3
Biographical-Item	1
Book Review	8
Conference Papers	4
Editorial Material	2
Fiction, Creative Prose	1
Letter	7
Meeting Abstract	21
Note	1
Proceedings Paper	1
Review	18
<b>Total general</b>	<b>241</b>

\*Periodo observado 1998-2009

CUADRO 63A  
CITACIONES POR PUBLICACIÓN

No. de Cit. por Pub.	Total
0	158
1-10	72
11-20	8
21-30	2
31-40	1
<b>Total general</b>	<b>241</b>

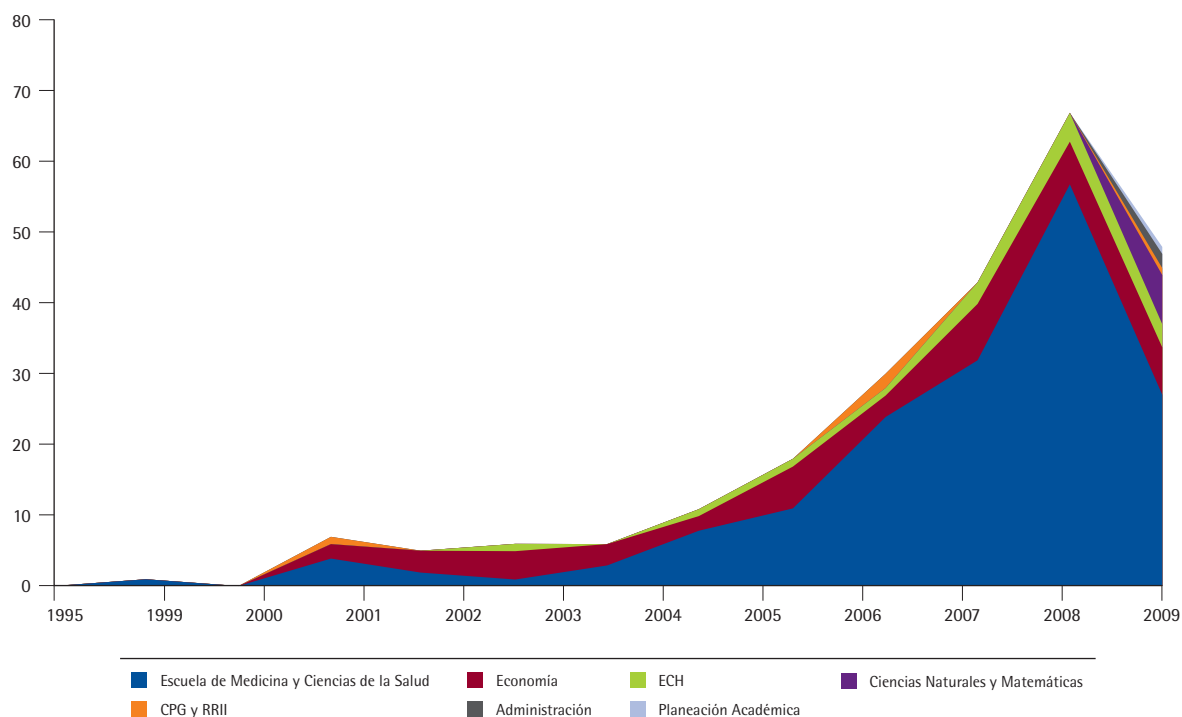
Se han generado 398 citaciones a partir de 241 documentos.

CUADRO 64  
PUBLICACIONES ISI POR FACULTAD Y AÑO

	1995	1998	1999	2000	2001	2002	2003	2004	2005	2006	2007	2008	2009*	Total
Escuela de Medicina y Ciencias de la Salud		1		4	2	1	3	8	11	24	32	57	27	170
Economía				2	3	4	3	2	6	3	8	6	7	44
ECH						1		1	1	1	3	4	3	14
Ciencias Naturales y Matemáticas													7	7
CPG y RRII				1						1			1	3
Administración													2	2
Planeación Académica													1	1
<b>Total</b>	<b>0</b>	<b>1</b>	<b>0</b>	<b>7</b>	<b>5</b>	<b>6</b>	<b>6</b>	<b>11</b>	<b>18</b>	<b>29</b>	<b>43</b>	<b>67</b>	<b>48</b>	<b>241</b>



GRÁFICA 25  
DISTRIBUCIÓN DE PUBLICACIONES ISI POR FACULTAD Y AÑO

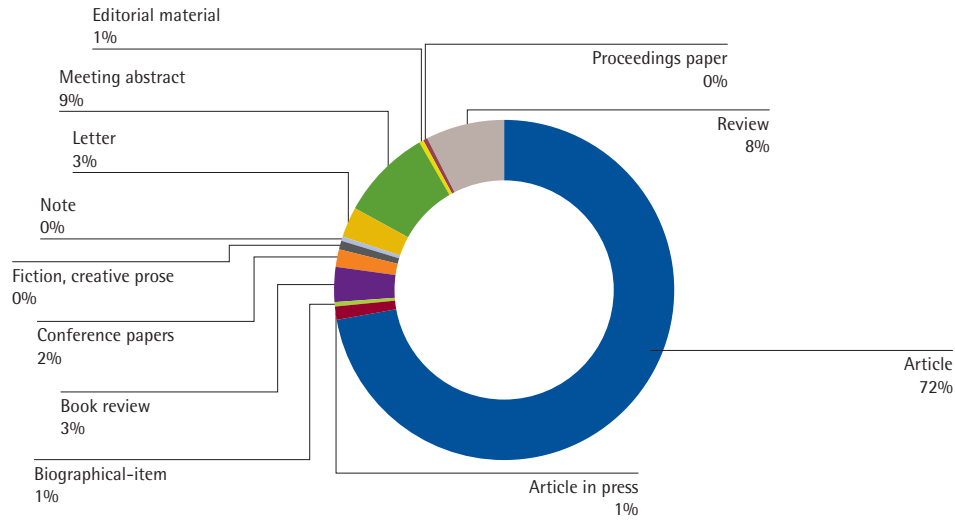


CUADRO 65  
PUBLICACIONES ISI POR TIPO DE DOCUMENTO Y AÑO

	1998	2000	2001	2002	2003	2004	2005	2006	2007	2008	2009*	Total
Article		4	3	6	5	3	12	19	28	52	42	174
Article in Press											3	3
Biographical-Item									1			1
Book Review						1		2	2	3		8
Conference Papers						1		2	1			4
Editorial Material							2					2
Fiction, Creative Prose		1										1
Letter	1		1					2	1	1	1	7
Meeting Abstract		2			1	5	2	1	4	5	1	21
Note			1									1
Proceedings Paper									1			1
Review						1	2	3	5	6	1	18
<b>Total</b>	<b>1</b>	<b>7</b>	<b>5</b>	<b>6</b>	<b>6</b>	<b>11</b>	<b>18</b>	<b>29</b>	<b>43</b>	<b>67</b>	<b>48</b>	<b>241</b>

\* El total de publicaciones de 2009 parece menor al de 2008. Esta cifra se debe interpretar con cautela. Las bases de datos de revistas indexadas se manejan de tal forma que durante los primeros tres a cuatro meses de cualquier año el número de publicaciones del año anterior todavía no se ha “estabilizado”. Por tal razón, el número de publicaciones de un año NN generalmente no se da antes de abril o mayo, para estar seguro que dicha cifra es comparable con las de los otros años.

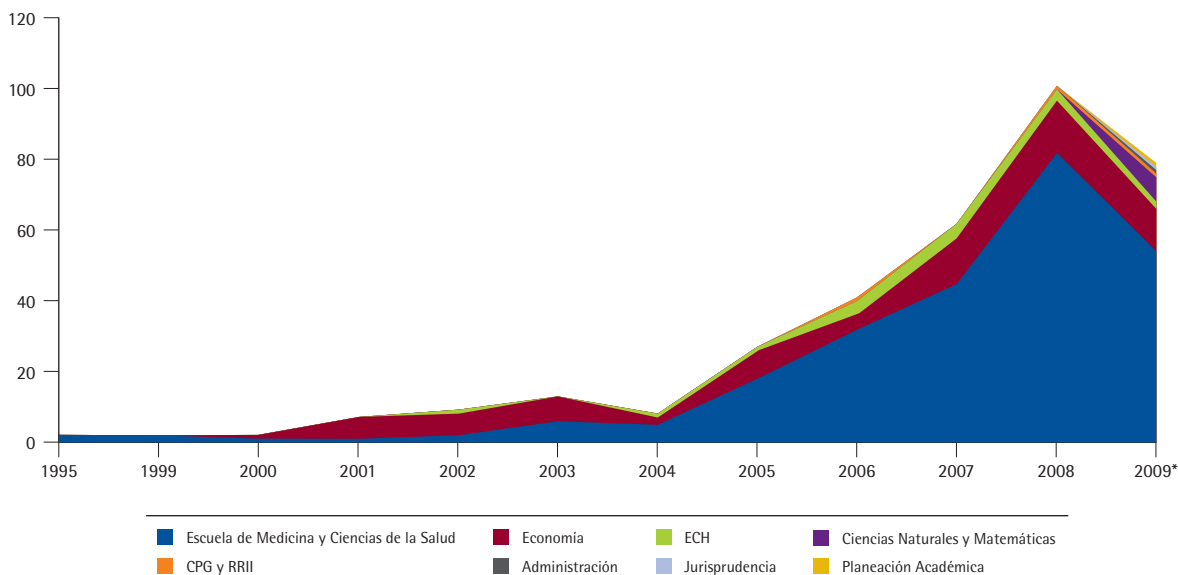
GRÁFICA 26  
DISTRIBUCIÓN DE PUBLICACIONES ISI POR TIPO DE DOCUMENTO



CUADRO 66  
PUBLICACIONES SCOPUS POR FACULTAD Y AÑO

	1995	1999	2000	2001	2002	2003	2004	2005	2006	2007	2008	2009*	Total
Escuela de Medicina y Ciencias de la Salud	2	2	1	1	2	6	5	18	32	45	82	54	250
Economía			1	6	6	7	2	8	4	13	15	12	74
ECH					1		1	1	4	4	3	2	16
Ciencias Naturales y Matemáticas												7	7
CPG y RRII									1		1	1	3
Administración												1	1
Jurisprudencia												1	1
Planeación Académica												1	1
<b>Total</b>	<b>2</b>	<b>2</b>	<b>2</b>	<b>7</b>	<b>9</b>	<b>13</b>	<b>8</b>	<b>27</b>	<b>41</b>	<b>62</b>	<b>101</b>	<b>79</b>	<b>353</b>

GRÁFICA 27  
DISTRIBUCIÓN DE PUBLICACIONES SCOPUS POR FACULTAD Y AÑO

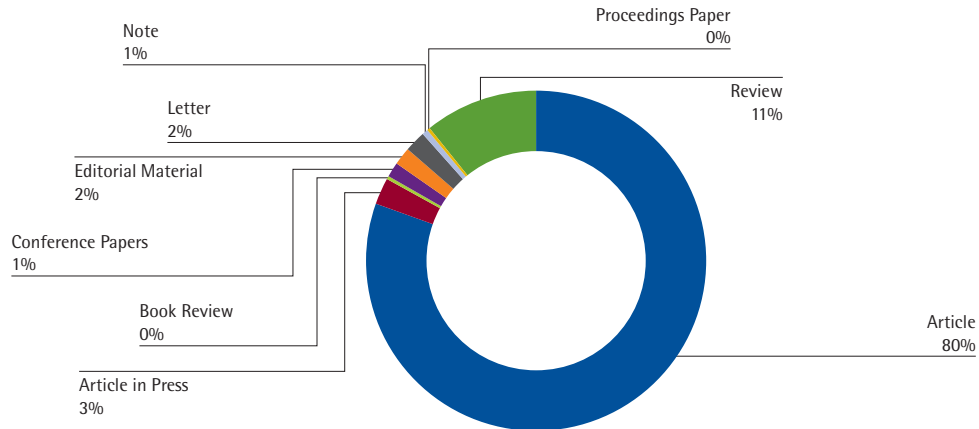


CUADRO 67  
PUBLICACIONES SCOPUS POR TIPO DE PUBLICACION Y AÑO

	1995	1999	2000	2001	2002	2003	2004	2005	2006	2007	2008	2009*	Total
Article	2	2	2	6	9	13	6	21	28	48	87	60	284
Article in Press												9	9
Book Review									1				1
Conference Papers							1		2	1		1	5
Editorial Material								1			2	3	6
Letter								1	2		2	2	7
Note				1						1			2
Proceedings Paper										1			1
Review							1	4	8	11	10	4	38
<b>Total</b>	<b>2</b>	<b>2</b>	<b>2</b>	<b>7</b>	<b>9</b>	<b>13</b>	<b>8</b>	<b>27</b>	<b>41</b>	<b>62</b>	<b>101</b>	<b>79</b>	<b>353</b>

\* El total de publicaciones de 2009 parece menor al de 2008. Esta cifra se debe interpretar con cautela. Las bases de datos de revistas indexadas se manejan de tal forma que durante los primeros tres a cuatro meses de cualquier año el número de publicaciones del año anterior todavía no se ha "estabilizado". Por tal razón, el número de publicaciones de un año NN generalmente no se da antes de abril o mayo, para estar seguro que dicha cifra es comparable con las de los otros años.

GRÁFICA 28  
DISTRIBUCIÓN DE PUBLICACIONES SCOPUS POR TIPO DE DOCUMENTO

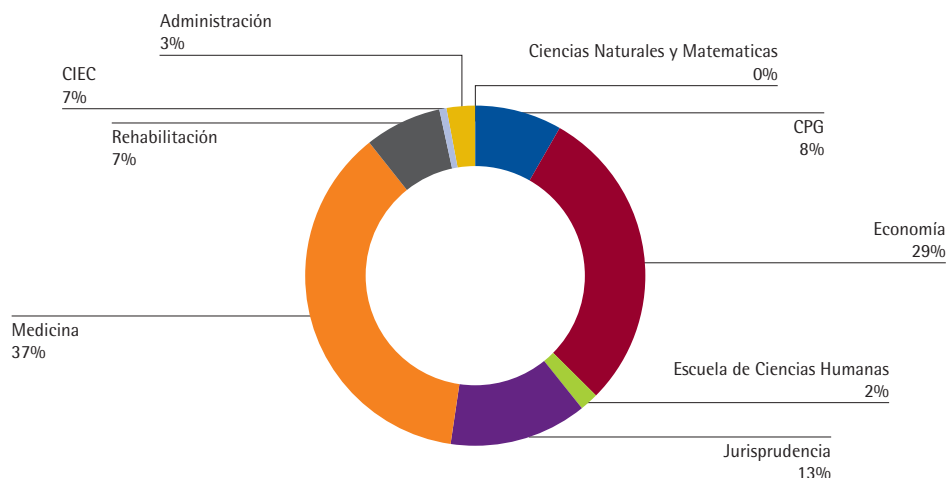


### 2.6.3. Financiación de la investigación

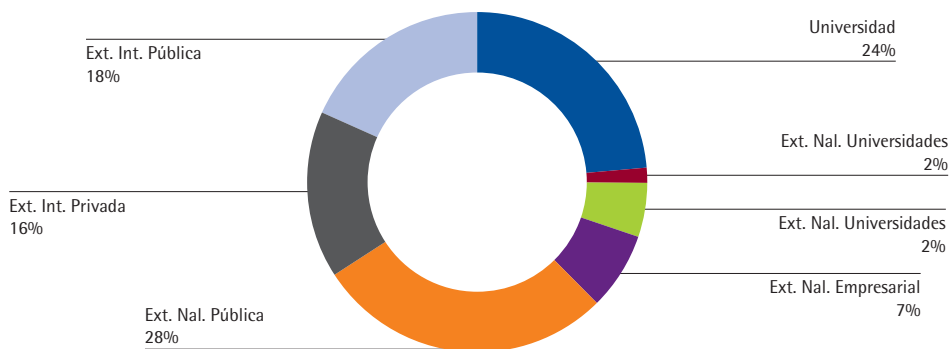
CUADRO 68  
FINANCIACIÓN DE LA INVESTIGACION EN LA UR (\$ CORRIENTES) 1999-2009

Facultad	1999-2009							
	Universidad	Externa Nacional				Externa internacional		Total
	Universidad	Universidades	Cent. de Inv., Dpto. Tec. y Orgs. Com. Cient.	Empresarial y fundacional	Pública	Privada	Pública	
Medicina	1,741,649,030	346,100,479	523,362,705	805,268,497	1,762,654,412	4,200,087,252	608,490,000	9,987,612,375
Economía	1,136,561,864	0	614,976,314	702,138,115	3,619,362,568	29,541,982	1,783,847,715	7,886,428,558
Jurisprudencia	410,009,462	9,000,000	15,000,000	158,396,190	882,121,500	26,184,900	2,045,950,117	3,546,662,169
Ciencia Política y Relaciones Internacionales	1,751,003,300	0	100,000,000	65,000,000	68,720,000	0	252,000,000	2,236,723,300
Rehabilitación	848,304,200	0	0	8,000,000	1,059,916,836	0	62,000,000	1,978,221,036
Administración	96,514,800	20,500,000	135,000,000	255,402,200	124,600,000	0	125,081,450	757,098,450
Escuela de Ciencias Humanas	306,456,889	0	0	0	128,003,240	21,837,600	18,258,640	474,556,369
CIEC	55,000,000	0	0	0	0	0	50,000,000	105,000,000
Ciencias Naturales y Matemáticas	53,609,000							53,609,000
<b>Total general</b>	<b>6,399,108,545</b>	<b>375,600,479</b>	<b>1,388,339,019</b>	<b>1,994,205,002</b>	<b>7,645,378,556</b>	<b>4,277,651,734</b>	<b>4,945,627,922</b>	<b>27,025,911,257</b>

GRÁFICA 29  
FINANCIACIÓN TOTAL POR FACULTAD



GRÁFICA 30  
FINANCIACIÓN TOTAL POR FUENTE DE FINANCIACIÓN



## 2.6.4. Publicaciones Universidad del Rosario

CUADRO 69  
REVISTAS INDEXADAS UNIVERSIDAD DEL ROSARIO

Revista	Facultad	Editor	Publindex	Index internacionales	Validez publindex
Estudios Socio-jurídicos	Jurisprudencia	Edgar Iván León	Categoría B	Redalyc, Latindex, CLASE, Dialnet, EBSCO	Junio de 2009
ACDI	Jurisprudencia	Ricardo Abello	No indexada	EBSCO	
Desafíos	Ciencia Política	María del Rosario García	Categoría C	IBSS, Clase, EBSCO-México	Diciembre de 2008
Universidad y Empresa	Administración	Rodrigo Vélez Bedoya	Categoría C	Latindex, CLASE, Ulrich's, EBSCO	Junio de 2009
Economía del Rosario	Economía	Juan Carlos Guataqui	No indexada	JEL en CD, e-JEL, Econlit, American Economic Association, Ulrich's, CSA Social Science Collection, Dotec, EBSCO, IBSS, Latindex, Social Science Research Network, RepEC, Scopus, CLASE, ProQuest	

Continúa

Revista	Facultad	Editor	Publindex	Index internacionales	Validez publindex
Ciencias de la Salud	Medicina	Alberto, Vélez, Lilian Chuaire Noack	Categoría B	CAB Abstracts, CSA Linguistics & Language Behavior Abstracts, Scopus, CINAHL, Index Copernicus, LILACS, RedALyC, Ulrich's, IMBIOMED, Directory of Open Access Journals DOAJ, Periodica, Publindex y Google Scholar, Scielo Colombia	Diciembre de 2009
Avances en Psicología	Medicina	Andrés Pérez Acosta	Categoría A2	PsycINFO; SCOPUS;SciELO; Ulrich's; Directory of Open Access Journals; Academic OneFile; Informe Académico; Latindex; RedALyC; LILACS; Publindex (A2); Psycodoc; Dialnet; Servicio Electrónico de Información Psicológica, PSERINFO. EBSCO	Diciembre de 2009
Territorios	ACIUR-Rosario	Thierry Lulle	No indexada	IBSS-LSE, RedALyC, Latindex	
Perspectivas Colombo-canadienses	Ciencia Política	Centro de Estudios Canadienses Stéphanie Lavaux	No indexada	Dialnet	

CUADRO 70  
LIBROS Y DOCUMENTOS PUBLICADOS POR LA EDITORIAL UNIVERSIDAD DEL ROSARIO

	2005	2006	2007	2008	2009	Total
Libros	34	64	68	81	98	345
Documentos o borradores de investigación	65	62	60	62	53	302
<b>Total</b>	<b>99</b>	<b>126</b>	<b>128</b>	<b>143</b>	<b>151</b>	<b>647</b>

Libros coeditados	
2008	2009
13	15

CUADRO 71  
REVISTAS CIENTÍFICAS PUBLICADAS POR LA EDITORIAL UNIVERSIDAD DEL ROSARIO

Facultad / unidad	2005	2006	2007	2008	2009	Total
Ciencia Política y R. Internacionales	2	3	3	4	5	17
Economía	2	2	2	2	2	10
Escuela de Ciencias Humanas	0	0	0	0	0	0
Administración	2	2	2	2	2	10
Jurisprudencia	3	2	3	3	3	14
Medicina y Rehabilitación*	2	2	4	3	4	15
Rectoría	1	2				3
<b>Total</b>	<b>12</b>	<b>13</b>	<b>14</b>	<b>14</b>	<b>16</b>	<b>69</b>

\* Los datos corresponden a la Revista Ciencias de la Salud, que publican conjuntamente estas dos facultades

## 2.7. Biblioteca

La Universidad del Rosario cuenta con cuatro bibliotecas: la Biblioteca Antonio Rocha y la Sala de Lectura del Palacio San Francisco, con sede en el Claustro; la Biblioteca Médica, en la Quinta de Mutis; y la nueva Biblioteca, ubicada en el Hospital Mayor Universitario Mederi. A cierre de 2009 se tiene acceso a 107 bases de datos, lo que representa un incremento del 7% en el número de bases de datos respecto al año 2008, y 74.219 libros electrónicos, frente a los 58.302 de 2008. Los siguientes cuadros reflejan el fortalecimiento del sistema de la Biblioteca.

### 2.7.1. Material disponible

CUADRO 72  
MATERIAL BIBLIOGRÁFICO IMPRESO Y AUDIOVISUAL

Tipo de material	2004	2005	2006	2007	2008	2009
Títulos de libros	45,213	49,770	53,406	58,091	59,861	63,468
Ejemplares de libros	63,676	68,753	73,382	86,113	88,793	94,634
Títulos de publicaciones seriadas	1,712	1,870	1,987	2,012	2,143	2,221
Publicaciones seriadas-suscripción nacional	64	66	75	77	74	74
Publicaciones seriadas-suscripción internacional	237	280	296	304	272	275
Libros en fondos especiales	3,786	3,793	3,799	3,791	3,791	3,787
Material audiovisual	646	648	759	829	975	1,180
Tesis de grado	7,193	8,285	8,501	8,396	8,697	7,775
CD-ROM	264	540	577	824	937	1,094

CUADRO 73  
MATERIAL ELECTRÓNICO DISPONIBLE

Tipo de material	2004	2005	2006	2007	2008	2009
Libros electrónicos	16,267	25,579	42,710	43,000	58,302	74,219
Bases de datos	27	47	61	79	100	110
Títulos de publicaciones seriadas en las bases de datos	4,517	10,000	11,550	26,442	26,532	26,987
Accesos electrónicos a revistas	35	37	82	92	185	191
Documentos en el repositorio institucional e-docUR	na	na	na	na	na	430

CUADRO 74  
BASES DE DATOS DISPONIBLES POR ÁREA TEMÁTICA

Facultad/Escuela	Total
Ciencia Política	1
Ciencias Aplicadas	2
Ciencias de la salud	24
Ciencias Económicas y Administrativas	23
Ciencias Humanas	7
Ciencias Sociales	1
Derecho	12
Multidisciplinaria	40
<b>Total</b>	<b>110</b>

CUADRO 75  
DESARROLLO DE COLECCIONES

Facultad / programa	% Cubrimiento de la bibliografía básica					
	2004	2005	2006	2007	2008	2009
<b>Administración</b>						
Administración de Empresas	66%	66%	71%	82%	83%	85%
Administración en Logística y Producción				nd	77%	77%
Negocios internacionales	55%	56%	73%	82%	83%	83%
Posgrado	59%	59%	81%	51%	85%	90%
<b>Ciencia Política y R. Internacionales</b>						
Ciencia Política	42%	65%	73%	64%	89%	87%
Relaciones Internacionales	48%	65%	73%	64%	90%	91%
Gestión y Desarrollo Urbanos				nd	79%	92%
Posgrado	nd	nd	nd	nd	nd	nd
<b>Economía</b>						
Economía	60%	60%	75%	85%	87%	87%
Finanzas	64%	64%	85%	85%	87%	87%
Posgrado	nd	nd	56%	nd	74%	75%
<b>Escuela de Ciencias Humanas</b>						
Filosofía	57%	92%	92%	41%	81%	85%
Ciclo Básico	nd	nd	63%	62%	83%	87%
Antropología	nd	nd	95%	39%	71%	75%
Historia	nd	nd	96%	40%	84%	95%
Periodismo	nd	nd	39%	37%	83%	85%
Estudios Artes Liberales en CS	nd	nd	nd	64%	83%	88%
Sociología	39%	66%	71%	52%	90%	90%
Posgrado	nd	nd	96%	nd	nd	nd
<b>Jurisprudencia</b>						
Jurisprudencia	75%	79%	79%	79%	78%	95%
Posgrado	nd	nd	77%	60%	62%	60%

Continúa



Facultad / programa	% Cubrimiento de la bibliografía básica					
	2004	2005	2006	2007	2008	2009
<b>Medicina</b>						
Medicina	57%	69%	81%	92%	92%	92%
Psicología	nd	nd	74%	97%	97%	97%
Posgrado	nd	55%	57%	53%	56%	43%
<b>Rehabilitación</b>						
Terapia Ocupacional	nd	nd	82%	97%	97%	99%
Fisioterapia	nd	nd	91%	99%	99%	99%
Fonoaudiología	nd	nd	92%	99%	99%	99%
Posgrado	50%	51%	74%	80%	80%	77%
<b>Medio Universitario</b>						
Medio Universitario	nd	30%	50%	64%	78%	64%

CUADRO 76  
TÍTULOS DE LIBROS EN OTROS IDIOMAS

Año	Idioma	Títulos de libros impresos	% sobre el total de bibliografía disponible
2006	Alemán	35	0.06%
	Francés	2751	5.10%
	Inglés	5667	10.50%
	Italiano	589	1.09%
	Portugués	18	0.03%
	<b>Total</b>	<b>9060</b>	<b>16.79%</b>
2007	Alemán	38	0.06%
	Francés	2782	4.75%
	Inglés	6897	11.79%
	Italiano	676	1.16%
	Portugués	18	0.03%
	<b>Total</b>	<b>10411</b>	<b>17.79%</b>
2008	Alemán	44	0.06%
	Francés	2814	4.03%
	Inglés	8071	11.56%
	Italiano	679	0.97%
	Portugués	23	0.03%
	<b>Total</b>	<b>11631</b>	<b>16.67%</b>
2009	Alemán	44	0.06%
	Francés	2900	4.16%
	Inglés	9300	13.33%
	Italiano	681	0.98%
	Portugués	39	0.06%
	<b>Total</b>	<b>12964</b>	<b>18.58%</b>

CUADRO 76A  
PUBLICACIONES SERIADAS EN OTROS IDIOMAS

Año	Idioma	Títulos de publicaciones seriadas impresas	% sobre el total de bibliografía disponible
2006	Inglés	255	58.89%
	Francés	12	2.77%
2007	Inglés	259	59.27%
	Francés	13	2.97%
2008	Inglés	232	54.08%
	Francés	14	3.26%
2009	Inglés	233	54.31%
	Francés	9	2.10%

CUADRO 76B  
LIBROS ELECTRÓNICOS EN OTROS IDIOMAS

Año	Idioma	Títulos de libros electrónicos	% sobre el total de bibliografía disponible
2006	Francés	108	0.57%
	Inglés	15236	80.45%
	Italiano	0	0.00%
	Portugués	8	0.04%
	<b>Total</b>	<b>15352</b>	<b>81.06%</b>
2007	Francés	168	0.39%
	Inglés	26534	60.82%
	Italiano	3	0.01%
	Portugués	61	0.14%
	<b>Total</b>	<b>26766</b>	<b>61.35%</b>
2008	Francés	48	0.08%
	Inglés	30763	52.76%
	Italiano	3	0.01%
	Portugués	5	0.01%
	<b>Total</b>	<b>30819</b>	<b>52.86%</b>
2009	Alemán	51	0.09%
	Francés	68	0.12%
	Inglés	35933	61.63%
	Italiano	3	0.01%
	Portugués	74	0.13%
	<b>Total</b>	<b>36129</b>	<b>61.88%</b>

CUADRO 77  
OBTENCIÓN DE DOCUMENTOS

		2006	2007	2008	2009
Material entregado	Tipo de material	Cantidad			
	Artículos de revistas	254	367	279	537
	Capítulos o partes de libros	9	36	56	118
	Tesis (partes de tesis)	3	5	0	0
	Otro	0	3	0	1
	<b>Total</b>	<b>266</b>	<b>411</b>	<b>335</b>	<b>656</b>
Usuarios del servicio	Tipo de usuario	Cantidad			
	Directivo	10	12	15	16
	Docente	146	177	193	220
	Investigador	17	25	74	90
	Asistente de investigación	3	11	16	26
	Estudiante de pregrado	256	381	494	1,085
	Estudiante de posgrado	151	269	325	484
	Funcionario	38	41	45	58
	Instituciones Miembro-ISTEC	5	11	15	18
	Otro	3	0	1	2
	<b>Total</b>	<b>629</b>	<b>927</b>	<b>1,178</b>	<b>1,999</b>

## 2.7.2. Circulación y préstamo

CUADRO 78  
ENTRADA DE USUARIOS A LA BIBLIOTECA

Sede	2006	2007	2008	2009
Claustro	520,158	586,276	691,012	599,835
Quinta de Mutis	299,104	337,973	361,040	338,270
Hospital Universitario	na	na	9,877	39,933
Nueva sede	na	na	na	6,436
<b>Total</b>	<b>819,262</b>	<b>924,249</b>	<b>1,061,929</b>	<b>984,474</b>

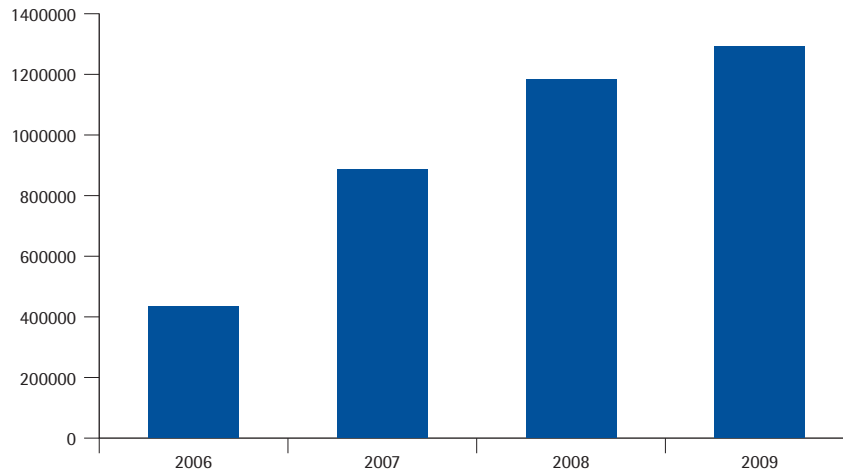
CUADRO 79  
PRÉSTAMOS REALIZADOS

Tipo de préstamo	Claustro				Quinta de Mutis				Hospital Universitario	Nueva sede
	2,006	2,007	2,008	2,009	2,006	2,007	2,008	2,009	2,009	2,009
Libros	59,510	108,718	113,927	137,106	31,634	35,556	32,516	38,183	998	402
Libros prestados en sala	102,133	59,302	38,614	31,872	56,313	58,387	63,090	59,025	4,006	30
Computadores sala virtual y portátiles	95,230	190,736	235,155	214,323	33,715	91,073	119,131	109,400	12,442	3,013
<b>Total</b>	<b>256,873</b>	<b>358,756</b>	<b>387,696</b>	<b>383,301</b>	<b>121,662</b>	<b>185,016</b>	<b>214,737</b>	<b>206,608</b>	<b>17,446</b>	<b>3,445</b>

CUADRO 80  
CONSULTA DE LAS BASES DE DATOS ELECTRÓNICAS

Base de datos	2006	2007	2008	2009
Annual reviews	na	na	na	9872
Banco Mundial-GDF	5,816	1,607	1,408	1,935
Banco Mundial-WDI	4,531	142,025	251,876	253,320
Berkeley Electronic Press	na	na	na	6,521
Doyma	36431	51829	36,090	39,228
Ebsco	8344	47032	93,298	94,658
Ebrary	9,168	11,097	9,132	10,358
E-libro		2,365	10,009	11,239
Heinonline	27,430	26,858	29,628	31,258
Jstor	72,596	141,680	159,972	160,005
Jstor	na	na	na	71,258
Legiscomex	3698	4104	8,963	11,241
Libros Electrónicos Thompson	3936	423	144	297
Nature	na	na	na	11,226
Notinet	57,976	119,377	118,986	123,255
Ovid	103,380	164,628	191,434	196,637
Proquest	74,665	124,928	195,015	187,654
Psicodoc	na	na	1,244	2,252
Science Direct	26876	48854	65,398	64,298
Taylor & Francis	na	na	na	1,297
UN Comtrade	na	na	na	1,297
Web of Science	na	na	10,705	11,329
<b>Total</b>	<b>434,847</b>	<b>886,807</b>	<b>1,183,302</b>	<b>1,290,563</b>

GRÁFICA 31  
CONSULTA DE BASES DE DATOS POR AÑO



### 2.7.3. Biblioteca de Babel

La Biblioteca de Babel es una herramienta puesta en ejecución desde 2006 y ampliamente difundida y usada desde su implementación. Esta herramienta permite generar un sistema de integración entre la Biblioteca de la Universidad, los docentes y los estudiantes. Está organizada por facultades, programas y asignaturas, facilitando el acceso a los contenidos de cada asignatura en forma remota, 24 horas al día durante los siete días de la semana. Los profesores ponen a disposición de los estudiantes la bibliografía básica y complementaria de su asignatura, los sitios *web* relacionados, y establecen el calendario de las actividades académicas del semestre. También pueden configurar el cubículo virtual y las pruebas en línea.

CUADRO 81  
BIBLIOTECA DE BABEL 2009

Año 2009	Sesiones de usuarios	Acceso a asignaturas	Documentos visitados	Visitas a los foros	Aportes a los foros	Profesores activos	Asignatura activas
Enero	8452	8218	9654	338	964	638	683
Febrero	28637	18297	24111	683	1703	711	799
Marzo	17298	15271	21409	376	948	712	737
Abril	8849	9274	12649	191	479	492	499
Mayo	10915	8765	10961	163	346	590	598
Junio	4967	4131	4897	66	226	314	626
Julio	5382	5310	6142	152	361	335	658
Agosto	13077	11457	15695	324	670	320	627
Septiembre	11087	8637	13174	144	318	298	540
Octubre	8405	6586	9023	113	722	280	478
Noviembre	9322	7663	10189	168	604	296	501
Diciembre	2828	1876	1771	32	38	235	408
<b>Total</b>	<b>129,219</b>	<b>105,485</b>	<b>139,675</b>	<b>2,750</b>	<b>7,379</b>	<b>235</b>	<b>408</b>

## 2.8. Incorporación de Tecnologías de la Información y la Comunicación-TIC en los procesos académicos

El Centro de innovación académica con tecnología, denominado Global URosario, fue creado en 2008 con el fin de fortalecer la implementación de las TIC en todos los procesos académicos.

Dentro de las estrategias del Centro se encuentra la capacitación a docentes en herramientas virtuales de enseñanza. Es así como durante el 2009 se desarrollaron los siguientes cursos:

CUADRO 82  
CAPACITACIÓN EN HERRAMIENTAS VIRTUALES DE ENSEÑANZA

Nombre del curso	No. de horas desarrolladas	No. de profesores
SecondLife	16	18
Diplomado Tutoría Virtual	420	18
Moodle	60	70
Aprendizaje basado en método de caso	16	9
Aprendizaje basado en proyectos	16	20
E-Learning	16	7
Mapas Mentales y Conceptuales	16	23
<b>Total</b>	<b>560</b>	<b>165</b>

En Moodle a enero de 2010 hay 939 cursos y espacios de trabajo utilizados por más de 15.000 usuarios. Estos espacios muestran diversos estados de avance.

CUADRO 83  
CURSOS Y ESPACIOS DE TRABAJO EN MOODLE

Facultad	No. de cursos
Medicina	54
Rehabilitación	130
Psicología	18
Ciencias Humanas	93
Jurisprudencia	43
Ciencia, Política y Gobierno	162
Ciencias Básicas	15
Administración	274
Economía	24
Educación Continuada	18
Decanatura del Medio Universitario	4
Otros	104
<b>Totales</b>	<b>939</b>

## 2.9. Extensión

La función sustantiva de extensión le permite a la Universidad estar en permanente interacción con el medio y tener la capacidad de anticipar e identificar las necesidades y problemas prioritarios de su entorno para proponer y desarrollar proyectos que aporten en su comprensión y solución.

Con fundamento en esto se articulan las diferentes expresiones de extensión propiamente dichas y las expresiones relativas a la extensión con docencia e investigación. Es sobre esta base que se han definido, institucionalmente, las siguientes áreas de intervención:

- Gestión de formación permanente.
- Gestión de la Consultoría y la asesoría.
- Gestión tecnológica.
- Gestión social.
- Gestión de prácticas y pasantías.
- Gestión cultural.
- Gestión del emprendimiento.

## 2.9.1. Educación continuada

Educación Continuada se encarga de coordinar con las distintas unidades académicas tanto la oferta de los programas como los aspectos logísticos, administrativos y de mercadeo; a su vez, las unidades diseñan los cursos y seminarios, y vigilan la calidad académica de los mismos.

Esta nueva dinámica permite que la oferta de educación continuada de la Universidad aproveche las fortalezas académicas de los programas y de los grupos de investigación, a fin de aumentar la cobertura en cantidad de la oferta y diversificación de la misma.

CUADRO 84  
NÚMERO DE EVENTOS Y PARTICIPANTES EN PROGRAMAS DE EDUCACIÓN CONTINUADA

Año	2,005	2,006	2,007	2,008	2,009
Eventos	438	503	609	429	532
Participantes	15,999	19,339	19,985	20,521	21,074
Ingresos \$ corrientes	3,579,093	3,618,097	5,521,699	6,389,364	8,236,232

(En \$000)

CUADRO 85  
EVENTOS Y PARTICIPANTES POR FACULTAD O UNIDAD 2009

Consolidado		Administración	Ciencia Política y R. Internacionales	Escuela de Ciencias Humanas	Economía	Jurisprudencia	Medicina	Rehabilitación	Ciencias Naturales y Matemáticas	Medio Universitario	Global Urosario	Planeación Académica	Otras unidades	Total
Seminario	Eventos	80	1	10	1	38	64	36	2	6	27	25	25	315
	Participantes	2,230	-	219	46	2,057	3,297	4,878	185	226	471	375	593	14,577
	IH	2,220	4	198	20	1,157	1,653	330	12	52	624	464	213	6,947
Curso	Eventos	42	2	10	-	42	5	5	-	5	-	-	5	116
	Participantes	1,132	37	151	-	1,512	183	169	-	150	-	-	57	3,391
	IH	3,468	84	393	-	2,823	328	236	-	360	-	-	184	7,876
Diplomado	Eventos	13	9	14	-	33	16	9	1	4	-	-	-	99
	Participantes	198	271	301	-	966	1,029	179	6	75	-	-	-	3,025
	IH	1,522	1,406	2,184	-	6,384	2,020	1,280	90	716	-	-	-	15,602
Taller	Eventos	-	-	-	-	-	1	1	-	-	-	-	-	2
	Participantes	-	-	-	-	-	81	-	-	-	-	-	-	81
	IH	-	-	-	-	-	-	1	-	-	-	-	-	1
Total	Eventos	135	12	34	1	113	86	51	3	15	27	25	30	532
	Participantes	3,560	308	671	46	4,535	4,590	5,226	191	451	471	375	650	21,074
	IH	7,210	1,494	2,775	20	10,364	4,001	1,847	102	1,128	624	464	397	30,426

IH: Intensidad horaria.



CUADRO 86  
EVENTOS DE INVERSIÓN ACADÉMICA 2009

Inversión académica		Administración	Ciencia Política y R. Internacionales	Escuela de Ciencias Humanas	Economía	Jurisprudencia	Medicina	Rehabilitación	Ciencias Naturales y Matemáticas	Medio Universitario	Global Urosario	Planeación Académica	Otras unidades	Total
Seminario	Eventos	5		1	1	10	8	7	2			25	3	62
	Participantes	591		85	46	1092	687	408	185			375	278	3,747
	IH	27		14	20	137	86	55	12			464	48	863
Curso	Eventos													-
	Participantes													-
	IH													-
Diplomado	Eventos						1							1
	Participantes						9							9
	IH						119							119
Taller	Eventos						1							1
	Participantes						81							81
	IH						0							-
Total	Eventos	5	-	1	1	10	10	7	2	-	-	25	3	64
	Participantes	591	-	85	46	1,092	777	408	185	-	-	375	278	3,837
	IH	27	-	14	20	137	205	55	12	-	-	464	48	982

CUADRO 87  
EVENTOS LÍNEA COMERCIAL 2008

Eventos abiertos		Administración	Ciencia Política y R. Internacionales	Escuela de Ciencias Humanas	Economía	Jurisprudencia	Medicina	Rehabilitación	Ciencias Naturales y Matemáticas	Medio Universitario	Global Urosario	Planeación Académica	Otras unidades	Total
Seminario	Eventos	2	1	4		4	1	3		1				16
	Participantes	26		52		267	11	101		7				464
	IH	45	4	63		54	15	25		8				214
Curso	Eventos			9		6		2						17
	Participantes			131		180		36						347
	IH			343		253		68						664
Diplomado	Eventos	8	8	4		2	7	6	1	1				37
	Participantes	94	241	73		30	111	66	6	19				640
	IH	952	1006	404		190	907	680	90	92				4,321
Taller	Eventos													-
	Participantes													-
	IH													-
Total	Eventos	10	9	17	-	12	8	11	1	2	-	-	-	70
	Participantes	120	241	256	-	477	122	203	6	26	-	-	-	1,451
	IH	997	1,010	810	-	497	922	773	90	100	-	-	-	5,199

Continúa

Corporativos		Administración	Ciencia Política y R. Internacionales	Escuela de Ciencias Humanas	Economía	Jurisprudencia	Medicina	Rehabilitación	Ciencias Naturales y Matemáticas	Medio Universitario	Global Urosario	Planeación Académica	Otras unidades	Total
Seminario	Eventos	15		5		14	55	26		5	27		22	169
	Participantes	328		82		339	2599	4369		219	471		315	8,722
	IH	548		121		486	1552	250		44	624		165	3,790
Curso	Eventos	9	2	1		36	4	3		5			5	65
	Participantes	290	37	20		1332	129	133		150			57	2,148
	IH	300	84	50		2570	296	168		360			184	4,012
Diplomado	Eventos	4	0	10		25	6	3		3				51
	Participantes	84		228		743	277	113		56				1,501
	IH	450	120	1780		4538	740	600		624				8,852
Taller	Eventos							1						1
	Participantes													-
	IH							1						1
Total	Eventos	28	2	16	-	75	65	33	-	13	27	-	27	286
	Participantes	702	37	330	-	2,414	3,005	4,615	-	425	471	-	372	12,371
	IH	1,298	204	1,951	-	7,594	2,588	1,019	-	1,028	624	-	349	16,655

Licitaciones		Administración	Ciencia Política y R. Internacionales	Escuela de Ciencias Humanas	Economía	Jurisprudencia	Medicina	Rehabilitación	Ciencias Naturales y Matemáticas	Medio Universitario	Global Urosario	Planeación Académica	Otras unidades	Total
Seminario	Eventos	58				10								68
	Participantes	1285				359								1,644
	IH	1600				480								2,080
Curso	Eventos	33					1							34
	Participantes	842					54							896
	IH	3168					32							3,200
Diplomado	Eventos	1	1			6	2							10
	Participantes	20	30			193	632							875
	IH	120	280			1656	254							2,310
Taller	Eventos													-
	Participantes													-
	IH													-
Total	Eventos	92	1	-	-	16	3	-	-	-	-	-	-	112
	Participantes	2,147	30	-	-	552	686	-	-	-	-	-	-	3,415
	IH	4,888	280	-	-	2,136	286	-	-	-	-	-	-	7,590

CUADRO 88  
INVERSIÓN ACADÉMICA-DETALLE 2009

Facultad	Evento	Intensidad horaria	Inscritos	Conferencistas internacionales invitados	Total eventos
Administración	Día de la Complejidad	6	114	1	5
	Día de la Perdurabilidad	5	65	1	
	Día de la Prospectiva	5	88	3	
	Día del Cambio Tecnológico	8	70	3	
	Premio al Empresario 2008	3	254	0	
	<b>Subtotal</b>	<b>27</b>	<b>591</b>	<b>8</b>	
Escuela de Ciencias Humanas	III Encuentro Nacional e Internacional de Gestores Culturales	14	85	5	1
	<b>Subtotal</b>	<b>14</b>	<b>85</b>	<b>5</b>	
Economía	Economic Forecasting	20	46	1	1
	<b>Subtotal</b>	<b>20</b>	<b>46</b>	<b>1</b>	
Jurisprudencia	Coloquio Internacional veinticinco años del Código Contencioso Administrativo	8	32	1	10
	50 años Ley de Competencia. Superintendencia de Industria y Comercio, Cámara de Comercio Colombo-Americana y universidad del Rosario	23	141	1	
	Actualización en derecho comercial sociedad por acciones simplificadas y factura de venta	8	56	0	
	Encuentro de la Red Latinoamericana de Clínicas de Interés Público 10 años de enseñanza clínica de interés público en América Latina	22	66	0	
	Foro Bioderecho-Javeriana y U. Rosario	16	60	0	
	Foro Nueva legislación sobre habeas data Ley 1266 de 2008	5	87	0	
	Jornada Internacional sobre la crisis económica y el derecho del trabajo	5	145	1	
	Seminario Internacional la protección jurídica de los ciudadanos en Alemania y en Latinoamérica	13	129	1	
	Simposio Internacional crisis económica análisis estrategias y oportunidades	16	149	0	
	V Jornadas de Derecho Penal	21	227	3	
<b>Subtotal</b>	<b>137</b>	<b>1092</b>	<b>7</b>		
Medicina	Capacitación en VIH-Sida	16	31	0	10
	Encuentro Iberoamericano Sobre Avances e Investigación en Implantes Cocleares.	12	185	3	
	Estructuras integradoras del currículo en Ciencias de la Salud	16	35	0	
	II Simposio de Actualización en Nutrición Clínica	5	72	0	
	IV Convención Nacional de Psicología Humanista Existencial: Aportes a la Clínica y las Organizaciones	10	106	0	
	Jornada de Endocrinología Pediátrica Convenio Amefra, Embajada de Francia y Mederi	0	81	2	
	Nuevas perspectivas en prevención de cáncer de uterino	8	86	0	

Continúa

Facultad	Evento	Intensidad horaria	Inscritos	Conferencistas internacionales invitados	Total eventos
Medicina	Práctica en Ciencias Básicas	119	9	0	10
	Salud mental en el hospital general	15	138	0	
	Simposio de enfermedad pulmonar intersticial	4	34	0	
	<b>Subtotal</b>	<b>205</b>	<b>777</b>	<b>5</b>	
Rehabilitación	Bioingeniería del sistema motor	8	20	1	7
	Discapacidad, pobreza y derechos humanos	3	54	0	
	Encuentro de profesionales y estudiantes de Terapia Ocupacional: perspectiva del ejercicio profesional del terapeuta ocupacional	14	93	0	
	III Encuentro de Fonoaudiólogos	5	31	0	
	V Congreso Internacional de Relates	9		10	
	V Encuentro Nacional de Fisioterapeutas	8	51	0	
	V Encuentro Nacional de Fisioterapeutas Grupo 1	8	159	0	
	<b>Subtotal</b>	<b>55</b>	<b>408</b>	<b>11</b>	
Ciencias Naturales y Matemáticas	Día de la Ciencia	8	168	0	2
	Symposium The Effect of Globalization on the Worldwide Chemical Enterprise	4	17	0	
	<b>Subtotal</b>	<b>12</b>	<b>185</b>	<b>0</b>	
Planeación Académica	Aprendizaje basado en métodos de caso-virtual-Desarrollo y Planeación Académica	16	9	0	
	Aprendizaje basado en proyectos-virtual-Planeación y Desarrollo Académico	16	20	0	
	Criterios para la evaluación por competencias-Planeación y Desarrollo Académico	16	10	0	
	Diseño de asignaturas basadas en competencias y pedagogía para su educación-Planeación y Desarrollo Académico	16	20	0	
	E-Learning-Planeación y Desarrollo-profesoral virtual	16	7	0	
	Escribir para publicar I	16	18	0	
	Escribir para publicar I-Planeación y Desarrollo Académico	20	23	0	
	Escribir para publicar II. Modalidades de presentación en investigación-Planeación y Desarrollo Académico	20	11	0	
	Taller Escribir para publicar II. Modalidades de presentación en investigación	20	9	0	
	Taller Escribir para publicar I. Estrategias de escritura científica-Planeación y Desarrollo Académico.	16	24	0	
	Estrategias docentes-virtual-para la educación superior-Planeación y Desarrollo Académico	16	9	0	
	Formar con programación neurolingüística-Planeación y Desarrollo Académico	24	14	0	
Habilidades en dirección y gestión educativa-Planeación y Desarrollo Académico	20	16	0		

Continúa

Facultad	Evento	Intensidad horaria	Inscritos	Conferencistas internacionales invitados	Total eventos
Planeación Académica	Mapas mentales y conceptuales-virtual-Planeación y Desarrollo Académico	16	23	0	25
	Métodos de investigación prospectiva-Planeación y Desarrollo Académico	20	18	0	
	Métodos de investigación prospectiva-Planeación y Desarrollo Académico	20	6	0	
	Microenseñanza-Planeación y Desarrollo Académico	24	20	0	
	Moodle-Desarrollo profesoral	16	13	0	
	Moodle para profesores-Desarrollo y Planeación Académica	16	15	0	
	Moodle-Planeación y Desarrollo Académico	16	13	0	
	Software de investigación cualitativa ( ATLAS TI)-Planeación y desarrollo profesoral	20	22	0	
	Taller teórico-práctico Formar con programación neurolingüística-Planeación y Desarrollo Académico	24	17	0	
	Taller uso de la herramienta Flash-Planeación y Desarrollo Académico	20	15	0	
	Técnicas de elaboración de pruebas objetivas para la evaluación educativa-Desarrollo profesoral	20	15	0	
	Técnicas de elaboración de pruebas objetivas para la evaluación de la educación superior-Desarrollo y planeación académica	20	8	0	
	<b>Subtotal</b>		<b>464</b>	<b>375</b>	
Cancillería	Orientación y herramientas de apoyo para asignaturas dictadas en inglés-Desarrollo profesoral y Cancillería	16	13	0	1
	<b>Subtotal</b>	<b>16</b>	<b>13</b>	<b>0</b>	
Donaciones	II Encuentro nacional de buscadores de recursos para organizaciones sociales-Donaciones	16	189	2	1
	<b>Subtotal</b>	<b>16</b>	<b>189</b>	<b>2</b>	
Biblioteca	Primera conferencia nacional e internacional integración de contadores digitales a través de redes académicas avanzadas-Biblioteca y Vicerrectoría	16	76	2	1
	<b>Subtotal</b>	<b>16</b>	<b>76</b>	<b>2</b>	
<b>Total</b>		<b>982</b>	<b>3837</b>	<b>41</b>	<b>64</b>

CUADRO 89  
ACTIVIDADES DE EDUCACIÓN CONTINUADA REALIZADAS DIRECTAMENTE POR LAS FACULTADES 2009

Faculta	Simposios nacionales		Simposios internacionales		Diplomados		Cursos		Seminarios	
	No. eventos	No. participantes	No. eventos	No. participantes	No. Eventos	No. participantes	No. eventos	No. participantes	No. eventos	No. participantes
Ciencia Política y Relaciones Internacionales	0	0	0	0	11	299	2	37	0	0
Escuela de Ciencias Humanas	0	0	0	0	0	0	15	133	1	70
Escuela de Medicina y Ciencias de la Salud	0	0	9	845	29	1,556	12	417	74	3,809

## 2.9.2. Participación de las facultades

CUADRO 90  
RESÚMEN DE PRÁCTICAS POR FACULTAD 2009

Facultad	No. de prácticas	Áreas de aplicación	Países donde se realizan las prácticas
Administración	141	Servicios: 35% Industrial: 20% Financiero: 14% Comercial: 9% Medios: 5% Alimentos: 12% Empresas de familia: 5%	Colombia, India (un estudiante por Aiesec en práctica internacional)
Ciencia Política y Gobierno y Relaciones Internacionales	145	Análisis de temas políticos, de gobierno, internacionales, comerciales, culturales y económicos, seguridad, defensa y paz, política exterior, negocios internacionales, partidos políticos, cooperación internacional, temas urbanos, electorales, derechos humanos, derecho internacional humanitario, entre otras.	Alemania, Argentina, Australia, Bolivia, Canadá, Chile, Colombia, Egipto, España, Estados Unidos, Francia, India, Israel y Perú
Escuela de Ciencias Humanas	16	Televisión, prensa escrita, Oficina de Comunicaciones, nuevos medios y centro de investigación	Colombia
Economía	12	Economía y Finanzas y Comercio Internacional	Colombia, Argentina, Francia, Brasil, Chile, España, México
Jurisprudencia	154	Derecho público y derecho privado	Argentina, Colombia y Estados Unidos.
<b>Totales</b>	<b>468</b>		

CUADRO 91  
RESÚMEN DE PASANTÍAS POR FACULTAD 2009

Facultad	No. de pasantías	Áreas de aplicación	Países donde se realizan las pasantías
Ciencia Política y Gobierno y Relaciones Internacionales	145	Análisis de temas políticos, de gobierno, internacionales, comerciales, culturales y económicos, seguridad, defensa y paz, política exterior, negocios internacionales, partidos políticos, cooperación internacional, temas urbanos, electorales, derechos humanos, derecho internacional humanitario, entre otras.	Alemania, Argentina, Australia, Bolivia, Canadá, Chile, Colombia, Egipto, España, Estados Unidos, Francia, India, Israel y Perú.
Economía	9	Economía y Finanzas y Comercio Internacional	China, India, Inglaterra, Estados Unidos, Japón.
Ciencias Naturales y Matemáticas	3	Bioquímica y Biología Celular y Molecular	Colombia
<b>Totales</b>	<b>157</b>		

CUADRO 92  
ROTACIONES EN LA ESCUELA DE CIENCIAS DE LA SALUD 2008

Facultad	No Rotaciones*
Medicina	1,264
Rehabilitación y Desarrollo Humano	86
<b>Total</b>	<b>1,350</b>

\*Las rotaciones pueden implicar el paso de un estudiante por varias de ellas.

CUADRO 93  
PARTICIPACIÓN EN REDES DE CONOCIMIENTO

Facultad	Red a la que pertenece
Administración	SSRN-Social Sciences Research Network
	Red E&E Escenarios y Estrategias
	AIB Academy of International Business
	AOM Academy of Management
	Wacra, World Association for Case Method Research & Application
	World Futures Studies Federation
Escuela de Ciencias Humanas	Redlees (Red de Lectura y Escritura en la Educación Superior)
	Sociedad Colombiana de Filosofía
	Asociación Latinoamericana de Filosofía Analítica (ALFA)
	The Latin American Studies Association (LASA)
	Consejo Latinoamericano de Ciencias Sociales (Clacso)
	Red de Estudios del Trabajo en Colombia (RET) y Asociación Latinoamericana de Estudios del Trabajo (Alast)
Economía	Asociación de Antiguos y Amigos del Programa Balboa
	Red PEP-IADB-GRADE-PIERI-Reducing Teenage Pregnancies Initiative / Proyecto de Investigación 2009-2010
	PEP / IDRC CANADA
	Red de Centros BID / Information and Communication Technologies (ICTs) and Societal Empowerment in Latin American and the Caribbean / Proyecto de investigación 2009-2010
	Centro de Estudios Interdisciplinarios Básicos y Aplicados en Complejidad, CEIBA-Complejidad (creación en 2007, cuatro universidades nacionales)
	GREMAQ, Centro de Investigación de Tolouse-Francia
	Red CESifo conformado por : (1) Center for Economic Studies-CES-, Universidad de Munich 2) Institute for Economic Research-IFO-3)CESifo (Munich Society for the Promotion of Economic Research)
	RICYT Red Latinoamericana e Iberoamericana de Indicadores de Ciencia y Tecnología-Membrecía permanente
	Red Plataforma ScienTI para América Latina, asesoría
	Red RICTSAL, Red internacional de ciencia y tecnología en salud patrocinada por la OPS.
Ciencia Política y Gobierno y Relaciones Internacionales	Asociación de Hispanismo Filosófico, Universidad Autónoma de Madrid
	Asociación Latinoamericana de Estudios de Asia y África, ALADAA
	CLAD, Centro Latinoamericano de Administración para el Desarrollo
	Colectivo Jóvenes doctores, pueblos indígenas, ENS-EHESS, Escuela de Altos Estudios en Ciencias Sociales, París

Continúa

Facultad	Red a la que pertenece
Ciencia Política y Gobierno y Relaciones Internacionales	Community of Science, CoS
	Foro Académico de Información e Investigación en Hispanismo
	International Council for Canadian Studies, ICCS
	International Studies Association, ISA
	Latin American Studies Association, LASA, University of Pittsburg (EE.UU)
	Plataforma Democrática de América Latina, Instituto Fernando Henrique Cardoso, São Paulo; Fundación Desarrollo y Democracia, Santiago de Chile; Centro de Pesquisa Social Edelstein, Río de Janeiro
	Red Circulación internacional del experticio de Estado, American Bar Foundation y CSE-EHESS
	Red Derecho y Sociedad, Estados Unidos
	Red de Diplomacia Indígena Internacional, Universidad del Rosario y Academia Diplomática de Bolivia
	Red de Egresados de la Universidad Nacional de la Defensa de los Estados Unidos, Washington, D.C
	Red Latinoamericana de Estudios Canadienses, RELEC
	Red Latinoamericana de Evaluación y Seguimiento Internacional
	Red Mundial de Apoyo a Procesos de Paz y Reconciliación 'Gernika Gogoratz', Centro de Investigaciones de Paz del País Vasco Gernika Gogoratz
	Resdal-Red de Especialistas en Seguridad y Defensa en América Latina
	Society for Latin American Studies, SLAS
	Transcend-Red Mundial de Especialistas en Paz y Desarrollo, Noruega
	Asociación Colombiana de Administradores Públicos
	Asociación Colombiana de Ciencia Política
	Asociación Colombiana de Estudios Canadienses, ACEC
	Asociación Colombiana de Investigadores Urbano Regionales, ACIUR
Red Colombiana de Profesiones Internacionales, RCPI	
REDEPAZ	
Ciencias Naturales y Matemáticas	Comité Editorial Revistas Ciencias de la Salud
	Ecological Society of America
	Comité de Ética-Clinica Marly
	Sociedad Colombiana de Física
	Asociación Colombiana de Ciencias Biológicas
	Centro Internacional de Física (CIF)
	Comité Académico del posgrado regional de biofísica para América Latina
	Sociedad de Biofísicos Latinoamericanos
	Sociedad Colombiana de Entomología
	American Society of Tropical Medicine and Hygiene
	American Mosquito Control Association
	Fundación Instituto Oswal Cruz (Brasil)
	Asociación Colombiana de Infectología
	Sociedad Colombia de Transitología y Medicina Tropical
	SIA (American of infections diseases)
	Asociación Colombiana de Alergia e Inmunología

Continúa



Facultad	Red a la que pertenece
Jurisprudencia	Redepaz
	Red de Grupos y Centros de Investigación SocioJurídica (46 universidades de Colombia)
	Red Latinoamericana de Clínicas de Interés Público
	Red Colombiana de Semilleros de Investigación Red COLSI
	Red de Iberoamericana de Estudios Constitucionales 1812
	Red de iniciativa de acceso a la información y a la justicia en materia ambiental
	Principio Diez
	Red de Postgrados en Administración y Políticas Públicas, en adelante denominada Redapp
	Red de Justicia Transicional
	Dejusticia
	ICTJ
	Corporación Nuevo Arco iris
	Fundación Ideas para la Paz
	Fundación Social
	Unifem
	Instituto Iberoamericano de Derecho Procesal Constitucional
	Corporación para el Desarrollo de la Seguridad Social (Codess)
Escuela de Medicina y Ciencias de la Salud	Red Hicoes
	Ascofame
	Mederi
	Ministerio de Protección Social
	Organización Mundial de la Salud
	Cost-effectiveness and resource allocation (CERA) Journal
	CIB
	Red Iberoamericana de Farmacogenética y Farmacogenómica
	Red de Trasplantes de Bogotá
	Red Nacional de Trasplantes
	Red Centro Regulador de Urgencias
	Bortex-Postgrado de Ortopedia
	John's Hopkins
	USUHS
	Children's Hospital of Pittsburgh
	Red Nacional de Bioética (ANALBE)
	Red Internacional Tunning
	Red Internacional 6x4 UEALC
	Red de Prevención de Maltrato Infantil Localidad Barrios Unidos.
	Red de Investigación y Políticas en Salud
	Así Vamos en Salud
	Red Premodelo en la Salud Sexual y Reproductiva para los niños y niñas, adolescentes y jóvenes en situación de calle y de vulnerabilidad
	Red Instituto de Neurociencias de Castilla-León

Continúa

Facultad	Red a la que pertenece
Escuela de Medicina y Ciencias de la Salud	Comité Nacional de Evaluación de Medicamentos y Tecnologías en Salud
	Observatorio de Recursos Humanos
	Comité de Infancia y de Seguridad Alimentaria Barrios Unidos
	Comité de Proyectos de Tercera Edad Barrios Unidos
	Comité Nacional de Pediatría Social
	Participación de la Coalición Regional de Servicios Cluster de Salud
	ACOESP
	Red Nacional de Intervención en Situaciones de Sufrimiento Social
	Comité local operativo de políticas social-Barrios Unidos
	Grupo dinamizador
	Representación en la junta directiva de la CIB y Fepasde
	Miembro fundador del Centro de Estudios Médicos Interculturales (CEMI)
	Evaluador par de publicaciones de la Universidad Nacional
	Evaluador lector de un proyecto de tesis Maestría en Educación
	Coordinación para la presentación de la Conferencia en el Centro de Estudios Canadienses
	Iberdiscap
	Sociedad Colombiana de Oncología Ginecológica
	Sociedad Colombiana de Ginecología y Obstetricia
	Sociedad Colombiana de Menopausia-Capitulo Bogotá
	Ascofapsi
	OPS-Programa VIH
	Alianza por la Salud Pública-Grupo dinamizador SDS
Seres	
Red Americana de Actividad Física (RAFA)	

### 2.9.3. Consultoría a través del Cidem

El Centro de Innovación y Desarrollo Empresarial-Cidem es uno de los frentes de trabajo estratégicos del proyecto académico y de desarrollo de la Facultad de Administración. El vínculo con el sector, la puesta en marcha de proyectos que propenden por el desarrollo de las grandes empresas, así como de las Pymes, son factores diferenciadores que atienden la siguiente premisa fundamental: “El desarrollo no se decreta, sino que se construye en la interacción dinámica organización-persona-entorno”.

CUADRO 94  
PROYECTOS DE CONSULTORÍA DEL CIDEM

Período	Número de proyectos y monto \$(Miles)	Categoría				Total por año
		Desarrollo empresarial	Internacional	Productividad y mejoramiento continuo	Procesos de selección	
2005-1	No.	2		2		4
	\$	143,297,699		170,000,000		313,297,699
2005-2	No.	5	6		1	12
	\$	494,200,000	686,000,000		6,000,000	1,186,200,000
2006-1	No.	3	19	1	1	24
	\$	146,000,000	161,500,000	18,000,000	6,000,000	331,500,000
2006-2	No.	6	105	1	1	113
	\$	253,600,000	655,500,000	22,500,000	12,000,000	943,600,000

\*En el año 2007 hubo una reestructuración de las categorías de proyectos de consultoría.

Período	Número de proyectos y monto \$(Miles)	Categoría			Total por año
		Productividad e innovación	Internacional	Redes empresariales	
2007-1	No.	7	7	9	23
	\$	99,152,057	214,790,075	281,944,651	595,886,783
2007-2	No.	7	1	2	10
	\$	497,315,941	357,470,819	199,943,033	1,054,729,793
2008-1	No.	6	5	6	17
	\$	464,526,325	516,915,816	222,914,754	1,204,356,895
2008-2	No.	5	1	1	7
	\$	395,698,388	415,771,343	175,721,782	987,191,513
2009-1	No.	4	5	7	16
	\$	397,168,573	367,697,334	308,251,892	1,073,117,799
2009-2	No.	3	2		5
	\$	385,392,853	333,267,408	401,085,630	1,119,745,891

CUADRO 95  
NÚMERO DE EMPRESAS ATENDIDAS POR EL CIDEM A TRAVÉS DE PROYECTOS DE CONSULTORÍA

Categorías	Total consultorías (acumulado 1999-2004)		2005		2006	
	No. empresas	Monto contrato	No. empresas	Monto contrato	No. empresas	Monto contrato
Internacional (Expopyme, acompañamiento y redes empresariales)	20	2,117,785,921	6	686,000,000	124	817,000,000
Desarrollo Empresarial (coaching, servicio al cliente, sinergia, fortalecimiento y habilidades gerenciales, escuela de consultores y escuela de interventores)	48	3,058,683,572	7	637,497,699	9	399,600,000

Continúa

Categorías	Total consultorías (acumulado 1999-2004)		2005		2006	
	No. empresas	Monto contrato	No. empresas	Monto contrato	No. empresas	Monto contrato
Productividad y Mejoramiento Continuo (ISO colegios, fortalecimiento institucional)	56	1,233,925,000	2	170,000,000	2	40,500,000
Selección (Elaborar, aplicar pruebas y realizar entrevistas para procesos de selección)	9	590,932,342	1	6,000,000	2	18,000,000
<b>Totales</b>	<b>133</b>	<b>7,001,326,835</b>	<b>16</b>	<b>1,499,497,699</b>	<b>137</b>	<b>1,275,100,000</b>

\*En el año 2007 hubo una reestructuración de las categorías de proyectos de consultoría.

Categorías	Total consultorías (Acumulado 1999-2004)		2007		2008		2009	
	No. empresas	Monto contrato	No. empresas	Monto contrato	No. Empresas	Monto contrato	No. empresas	Monto contrato
Internacional (Expopyme, acompañamiento)	176	572,260,894	176	572,260,894	153	932,687,159	101	700,964,742
Productividad e innovación (ISO colegios, fortalecimiento institucional, coaching, servicio al cliente, sinergia, fortalecimiento y habilidades gerenciales, escuela de consultores y escuela de interventores, elaborar, aplicar pruebas y realizar entrevistas para procesos de selección)	14	596,467,998	14	596,467,998	130	860,224,713	6	782,561,426
Redes empresariales (Por sector empresarial)	11	481,887,684	108	481,887,684	81	398,636,536	7	709,337,522
<b>Totales</b>	<b>201</b>	<b>1,650,616,576</b>	<b>298</b>	<b>1,650,616,576</b>	<b>364</b>	<b>,191,548,408</b>	<b>114</b>	<b>2,192,863,690</b>

CUADRO 96  
NÚMERO DE EMPRESAS ATENDIDAS A TRAVÉS DE PROYECTOS DE CONSULTORÍA  
DEL CIDEM SEGÚN TIPO DE EMPRESA

Total consultorías (acumulado 1999-2009)			
No. empresas	Tipo de empresa	Distribución %	Objeto
184	Gran empresa	19%	Habilidades gerenciales, cultura del servicio, diseño, evaluación y calificación de cargos, formación comercial y de ventas, liderazgo y excelencia, gestión por competencias, escuela de consultores y de interventores
710	Pymes	74%	Cooperación, conformación de redes, programa Expopyme y acompañamiento; mejoramiento continuo, gestión de calidad

Continúa

Total consultorías (acumulado 1999-2009)			
No. empresas	Tipo de empresa	Distribución %	Objeto
71	Estado	7%	Proceso de selección de cargos, direccionamiento estratégico, consultoría empresarial, escuela de interventores, convivencia ciudadana, cultura del servicio, reestructuración administrativa, mejora continua
Total			965

## 2.9.4. Otras actividades relacionadas con la función de extensión propiamente dicha

La dirección de extensión, como parte de su gestión en 2009, presenta los siguientes resultados:

CUADRO 97  
CONVENIOS PARA PRESTACIÓN DE SERVICIOS EXTENSIÓN 2009

Aliado	Tipo de actor	Descripción convenio
Asociación Departamental de Usuarios Campesinos (Aduc)	Estado	Desarrollo de programas y proyectos de carácter académico, prácticas y pasantías, consultoría y asesoría para beneficio de docentes, estudiantes, funcionarios y usuarios.
Fundación Coomeva	Empresa	Recursos de capital semilla, capital de riesgo, crédito y fondo de garantías para apoyar la labor de la Escuela de Emprendedores.
Federación Nacional de Comerciantes (Fenalco)-Bogotá	Empresa	Proyectos de capacitación con Educación Continuada.
Federación Nacional de Comerciantes (Fenalco)-Antioquia	Empresa	Proyectos de capacitación con Educación Continuada.
Universidad Espíritu Santo (Guayaquil)-Ecuador	Universidad	Acciones conjuntas en las áreas de docencia, investigación y extensión.
Icontec	Empresa	Convenio para fomentar el intercambio de experiencias en campos de docencia, investigación y formación de personas.
Cotelco	Gremio	Convenio. Proyecto de capacitación en Gestión Hotelera. Desarrollo de actividades propias de extensión en conjunto. En curso.
Municipio El Colegio ( Mesitas del Colegio)	Gobierno	Convenio para apoyar la gestión a través del Programa "Municipio Saludable" y el programa de ciudadanía para lograr una transformación social, económica y ambiental.
Secretaría de Gobierno	Gobierno	Realización de trabajo por parte de Educon-Ciencia Política para abordar esfuerzos interinstitucionales técnico-económicos y administrativos para la realización de espacios de discusión, implementación, seguimiento y evaluación de modelos administrativos de la localidades en el mercado de lo propuesto en la política de descentralización en Bogotá.

CUADRO 98  
REDES EN LAS QUE PARTICIPA LA DIRECCIÓN DE EXTENSIÓN 2009

Red	Descripción
Red Nacional de Extensión (Ascun)	Direccionamiento estratégico que tiene como objetivo afianzar la función de la investigación científica de la Universidad en orden a promover una sociedad más igualitaria y equitativa a partir del desarrollo de la ciencia, la tecnología y la innovación como mecanismo para el logro de una mejor calidad de vida de los ciudadanos y un desarrollo sostenible en lo económico y en lo social. Se actúa como participante.
Red Distrital de Cooperación para el Desarrollo	Articulación de la Universidad del Rosario y su intervención social con el mapeo social que tiene la Red de Distrital de Cooperación.
Comité Consultivo Colombia Responsable	Red liderada por Corferias que busca abrir espacios de comunicación entre las diferentes organizaciones que trabajan en temas de responsabilidad social (RS). Como línea de trabajo se realizó un evento denominado Colombia Responsable, realizado entre el 24 y 26 de junio de 2009 y del cual la Universidad hizo parte del comité organizador. El evento reunió las experiencias, adelantos y oportunidades en RS realizados por distintas instituciones y entidades del sector público y privado a nivel local, nacional e internacional, y expuso el trabajo de mutuas alianzas entre estas organizaciones con miras al desarrollo social y la sostenibilidad global.
Observatorio de Responsabilidad Social Universitaria	El Observatorio de Responsabilidad Social Universitaria-ORSU se propone articular una red nacional e internacional que desde la academia dinamice un debate permanente en torno a la responsabilidad social universitaria (RSU), sistematice y socialice las experiencias institucionales referentes a la RSU y consolide proyectos sociales comunes como respuesta a las situaciones de inequidad, pobreza, violencia, corrupción, deterioro del medio ambiente, entre otras problemáticas, con carácter interdisciplinar, transdisciplinar e interinstitucional. Se actúa como participante.
Comité Interuniversitario y Empresarial CIUE	Esta iniciativa convoca a más de 25 universidades de la localidad de Barrios Unidos y su objetivo central es la construcción del corredor universitario, en el cual convergen otros proyectos de planeación y urbanismo y proyección social e investigación. Se actúa como participante en los subcomités de Proyección Social e Investigación, Seguridad y Planeación y Gestión Urbana.
Comité de Productividad y Cooperación-Usaquén	Participación en este importante comité como apoyo para la definición de la política a seguir por parte de la ULDE, en cuanto a los instrumentos de fomento para las Mipymes, acceso a las líneas de financiamiento para emprendedores y empresas de la Localidad de Usaquén.
Coalición Regional de Servicios	Participación como miembro de la mesa de Educación Superior. La CRS busca la promoción de los servicios en Bogotá Cundinamarca y la conformación de una oferta exportable en materia de servicios para la ciudad-región.
Comité Universidad Empresa-CUE	Este comité trabaja en el desarrollo de una actividad más estratégica y para convertirse en actor central para el desarrollo de la ciudad-región por su contribución al avance de la innovación y la competitividad empresarial y la calidad de vida de sus habitantes. De igual forma, busca fortalecer a sus miembros, universidades y empresas.
Mesa Académica	Es una red liderada por la Secretaría Distrital de Acción Social que busca realizar una consulta entre las universidades respecto a propuestas en definición de políticas públicas para el Distrito.
Red de Centros de Desarrollo Empresarial	Participación en la red liderada por el Ministerio de Comercio, Industria y Turismo, la Corporación para el Desarrollo de la Microempresa y las universidades de Colombia que pretende ayudar desde los Centros de Desarrollo Empresarial al mejoramiento de la productividad de las micro y famiempresas.

Continúa

Red	Descripción
Alianza por el Guavio	La Alianza Estratégica por el Guavio surge por la necesidad de fortalecer procesos de planeación e integración regional, ya que cada municipio presentaba un débil tejido social, mínimos liderazgos locales, desarticulación institucional, pérdida de valores ciudadanos y presencia de conflicto armado. La Alianza Estratégica está conformada actualmente por EEB, ISA, Emgesa y Codensa, Gobernación de Cundinamarca, las ocho alcaldías municipales, Corpoguavio, ICBF, SENA, Diócesis de Zipaquirá, Pastoral Social, Vicaría Nuestra Señora del Rosario, Parroquias de Guasca, Mámbita, Medina y San Pedro de Jagua, Fenalco, Comité de Cafeteros, UNAD, Universidad del Rosario, Red de Jóvenes Ciudad Región, Redepaz, Asociación de artesanos, asociación de concejales del Guavio y PNUD/ PNDH.
Travesía Universitaria	Proyecto de voluntariado liderado por estudiantes de la Universidad del Rosario Karen Cerón y Dirceo Córdoba entre la Capellanía y la Dirección de Extensión el cual tiene como objetivo la realización de misiones universitarias. En el año 2009 se realizó en Villavicencio.
Colombia Incluyente	Participa en la alianza entre diversas entidades de responsabilidad social a través de un portal web de responsabilidad social en la cual se publican diversos proyectos sociales para la obtención de apoyo.

### *Centro de Salud Ocupacional*

El Centro de Salud Ocupacional-CSO es una unidad de servicio especializada, encargada de la consolidación progresiva de saberes y prácticas relacionados con el campo de la salud de los trabajadores, otorgando valor a la generación del conocimiento y a la identificación de su utilidad en escenarios laborales.

Tiene como misión prestar servicios en el campo de la salud de los trabajadores, con altos estándares de desarrollo técnico y científico orientados al bien-estar y al bien-ser de ellos y las organizaciones.

El Centro se nutre de los servicios derivados de los programas de pregrado y posgrado de la Escuela de Medicina y Ciencias de la Salud, así como de los grupos y líneas de investigación en Salud y Trabajo, para poner a disposición del empresario su experticia y adelantos en materia de Salud Ocupacional.

Dentro del portafolio de servicios del Centro se encuentran los siguientes:

- Asesoría a pequeñas y medianas empresas: acompañamiento al Plan Básico de Ley.
- Implementación de programas de vigilancia epidemiológica.
- Consulta especializada en medicina del trabajo, medicina preventiva y especialidades médico-ocupacionales.
- Programas de capacitación basados en *Edutainment*.
- Desarrollo de cursos, talleres, seminarios y diplomados.

- Programa de acondicionamiento físico para personal administrativo y operativo de la empresa.
- Programa de Prevención Riesgo Cardiovascular.
- Capacitación y acompañamiento permanente a Copasos.
- Programa de Bienestar Empresarial.
- Salud vocal, etc.

A continuación se presentan los resultados de la unidad:

CUADRO 99  
EVENTOS DE EDUCACIÓN NO FORMAL DEL CENTRO DE SALUD OCUPACIONAL (CSO)\*

	2006	2007	2008	2009
Número de eventos**	4	5	8	13
Participantes	2035	2712	4672	687
Ingresos corrientes	218,718,403	141,948,500	246,927,696	203,459,690

\* Los eventos de educación continuada que salen desde el CSO se encuentran incluidos, para todos sus efectos (participantes, IH, ingresos), dentro de los programas de Educación Continuada de la Facultad de Rehabilitación.

\*\* Estos eventos sólo deberían incluir los eventos iniciados en el año. Para el caso en el cual un evento inicie en diciembre de 2006 y termine en febrero de 2007, el evento quedaría para la estadística de 2006 y no se tendría en cuenta para 2007.

CUADRO 100  
PROYECTOS DE ASESORÍA Y CONSULTORÍA DEL CENTRO DE SALUD OCUPACIONAL (CSO)

	2006	2007	2008	2009
Número de asesorías*	1	8	12	7
No. de clientes	1	2	4	3
Ingresos corrientes	27,132,576	594,030,684	507,743,498	156,784,541

\* Estos eventos sólo deberían incluir las asesorías o consultorías iniciadas en el año. Para el caso en el cual una asesoría inicie en diciembre de 2006 y termine en febrero de 2007, la asesoría quedaría para la estadística de 2006 y no se tendría en cuenta para 2007.

### *Centro de Pensamiento en Estrategias Competitivas*

El Centro de Pensamiento en Estrategias Competitivas-Cepec es un escenario de reflexión, debate y consulta sobre las políticas públicas y las estrategias empresariales en materia de competitividad, que se nutre de ejercicios permanentes de medición y análisis. El Centro busca contribuir a la construcción de ventajas competitivas que le permitan a Colombia y a sus regiones incrementar el crecimiento económico, alcanzar el desarrollo y lograr la inclusión social.

Se propone como objetivo consolidarse como un espacio de convergencia y articulación de facultades, grupos de investigación y actividades de extensión de la Universidad, en torno a un enfoque novedoso e interdisciplinario de la competitividad, desde la perspectiva del desarrollo y la prosperidad colectiva.



El Cepec busca consolidarse como el escenario de reflexión más importante de las políticas y estrategias competitivas del país, a través del desarrollo de estudios, la generación de espacios de debate y ejercicios permanentes de medición, y la observación especializada de los factores determinantes de la competitividad de Colombia y sus regiones. Las competencias que desarrolla son las siguientes:

- Tanque de pensamiento en la gestión estratégica nacional y regional de la competitividad sistémica.
- Escenario consultivo de políticas públicas y estrategias empresariales en materia de competitividad.
- Espacio de debate público con capacidad de reflexión propia sobre las prioridades del desarrollo competitivo nacional.

A continuación se presentan las actividades realizadas por el Cepec durante 2009:

CUADRO 101

**EVENTOS REALIZADOS DIRECTAMENTE POR EL CENTRO DE PENSAMIENTO EN ESTRATEGIAS COMPETITIVAS-CEPEC 2009**

Actividades	Fecha	Concepto	Socios estratégicos	Asistencia
Lanzamiento del libro <i>Las vías de la competitividad. Caso: Bogotá-Cundinamarca</i>	Abril de 2009	Trabajo conjunto con la Asociación Nacional de Empresarios (ANDI) gracias al cual se identificaron las acciones requeridas sobre la plataforma competitiva de Bogotá-Cundinamarca, para de esta manera duplicar el PIB per cápita de la región en el horizonte del año 2019.	Asociación Nacional de Empresarios (ANDI)	200
Foro “La nueva ley de competitividad y productividad en Colombia”	Mayo de 2009	En el foro se examinó el alcance de la política de competitividad y productividad en la perspectiva de las regiones de Colombia.	Observatorio Legislativo Facultad de Jurisprudencia Universidad del Rosario	200
Talleres para la construcción de los planes de competitividad de cinco provincias de Cundinamarca	Marzo-junio de 2009	Se realizaron 15 talleres con actores locales en las provincias de Sumapaz, Sabana Centro, Soacha, Guavio y Oriente en Cundinamarca en los que se validaron diagnósticos competitivos, se construyeron las visiones del territorio y agendas de proyectos estratégicos, y se concertaron los proyectos prioritarios de cada provincia.	Cámara de Comercio de Bogotá (CCB) y Gobernación de Cundinamarca	255
Ciclo talleres de competitividad e instituciones en Colombia: marco regulatorio y políticas de competencia	Octubre de 2009	Taller que se realizó en Bogotá, y en el que se puso a consideración de empresarios y actores representativos de la región los retos institucionales de Colombia en materia de marco regulatorio y políticas de competencia.	Comunidad Andina de Fomento (CAF) y Consejo Privado de Competitividad	25
Ciclo talleres Competitividad e Instituciones en Colombia: Marco institucional de la competitividad	Octubre de 2009	Taller que se realizó en Medellín, y en el que se puso a consideración de empresarios y actores representativos de la región los retos institucionales de Colombia en materia de marco institucional de la competitividad.	Comunidad Andina de Fomento (CAF), Consejo Privado de Competitividad y Cámara de Comercio de Medellín	70

Continúa

Actividades	Fecha	Concepto	Socios estratégicos	Asistencia
Ciclo talleres Competitividad e Instituciones en Colombia: infraestructura y logística		Taller que se realizó en Medellín, y en el que se puso a consideración de empresarios y actores representativos de la región los retos institucionales de Colombia en materia de infraestructura y logística.	Comunidad Andina de Fomento (CAF), Consejo Privado de Competitividad y Cámara de Comercio de Medellín	70
Ciclo talleres Competitividad e Instituciones en Colombia: ciencia, tecnología e innovación	Octubre 2009	Taller que se realizó en Bucaramanga, y en el que se puso a consideración de empresarios y actores representativos de la región los retos institucionales de Colombia en materia de ciencia, tecnología e innovación.	Comunidad Andina de Fomento (CAF), Consejo Privado de Competitividad y Cámara de Comercio de Bucaramanga	40
Ciclo talleres Competitividad e Instituciones en Colombia: Marco institucional de la competitividad	Octubre de 2009	Taller que se realizó en Cali, y en el que se puso a consideración de empresarios y actores representativos de la región los retos institucionales de Colombia en materia de marco institucional de la competitividad.	Comunidad Andina de Fomento (CAF), Consejo Privado de Competitividad y Cámara de Comercio de Cali	80

CUADRO 102  
PROYECTOS REALIZADOS DIRECTAMENTE POR EL CENTRO DE PENSAMIENTO EN ESTRATEGIAS COMPETITIVAS-CEPEC 2009

Nombre	Objetivo	Tipo	Fecha	Estado	Socios estratégicos	Monto
Planes provinciales de Competitividad para cinco provincias de Cundinamarca	Elaborar una agenda de proyectos transversales y sectoriales de impacto regional para las provincias de Cundinamarca que hacen parte de la jurisdicción de la Cámara y que cuentan con mesas provinciales de competitividad (Sumapaz, Sabana Centro, Soacha, Guavio y Oriente).	Contrato de consultoría	Febrero-julio 2009	Finalizado	Cámara de Comercio de Bogotá (CCB)	\$ 162,792,000
Competitividad e instituciones en Colombia: balance y desafíos en áreas estratégicas	Efectuar un balance de los acuerdos y mecanismos institucionales puestos en marcha por Colombia en los últimos 15 años, con énfasis en cuatro áreas de la competitividad del país y de sus regiones, y efectuar recomendaciones para darle continuidad al Sistema Nacional de Competitividad.	Convenio de cooperación técnica	Febrero 2009-enero 2010	En proceso de ejecución	Comunidad Andina de Fomento (CAF) y Consejo Privado de Competitividad	USD 136.000
Desarrollo e implementación de la estrategia de intermediación laboral	Apoyar el diseño e implementación de una estrategia de intermediación del mercado laboral de Bogotá, a través de la consolidación de una herramienta de información que articule las necesidades de la demanda con la oferta laboral existente en el mercado.	Convenio de asociación	Septiembre 2009-septiembre 2010	En proceso de ejecución	Secretaría Distrital de Desarrollo Económico de Bogotá (SDDE)	\$ 506,041,400
Plan Distrital de Formación para el Trabajo	Aunar esfuerzos técnicos, administrativos y económicos para la formulación del Plan Distrital de Formación para el Trabajo.	Convenio de asociación	Noviembre 2009-junio 2010	En proceso de ejecución	Secretaría Distrital de Desarrollo Económico de Bogotá (SDDE)	\$ 425,062,214

*Actividades realizadas por las facultades*

CUADRO 103  
**ASESORÍAS PRESTADAS DIRECTAMENTE POR LAS FACULTADES DURANTE 2009\***

Facultad	Asesoría	Monto
Ciencia Política y Gobierno y Relaciones Internacionales	6	\$ 1,054,227,872
Escuela de Ciencias Humanas	4	\$ 21,750,000
Economía**	12	\$ 720,922,726
Jurisprudencia	5	\$ 558,000,000
Escuela de Medicina y Ciencias de la Salud	6	\$ 197,222,359
<b>Total</b>	<b>33</b>	<b>\$ 2,552,122,957</b>

\* Todas las asesorías de la Facultad de Administración se manejan a través del Cidem.

\*\* La Facultad de Economía tiene dos clases de proyectos financiados: asesoría e investigación.

CUADRO 104  
**OBSERVATORIOS 2009**

Nombre del observatorio	Facultad a la que pertenece
Observatorio de Macroeconomía y Comercio	Facultad de Economía
Observatorio de Epidemiología	Facultad de Administración
Observatorio Legislativo y de Opinión	Facultad de Jurisprudencia
Observatorio de Procesos Electorales	Facultades de Ciencia Política y Gobierno y de Relaciones Internacionales
Observatorio de Redes y Acción Colectiva-ORAC	
Observatorio de la Opinión y de la Información de Interés Público-OP/IP	
Observatorio de Política Exterior Colombiana-OPEC	
Observatorio de Armas Ligeras y Pequeñas, Municiones y Explosivos-OAE	
Observatorio de Venezuela	Facultad de Medicina
IV Congreso Nacional de Investigación Clínica "Avanzando en la Investigación Clínica Oncológica", organizado conjuntamente con Avanzar (Asociación para el avance de la Investigación Clínica en Colombia) los días 14 a 16 de agosto 2008. Contó con la participación del director de Investigaciones del Instituto Nacional de Cancerología de los Estados Unidos, doctor Ted Trimble.	
Mederi	Facultad de Medicina

CUADRO 105  
**ESPACIOS DE DEBATE PÚBLICO**

Facultad	Nombre del evento
Administración	Día de la Prospectiva
	Día de la Complejidad
	Día de la Perdurabilidad
	Día del Cambio Tecnológico
Escuela de Ciencias Humanas	Cátedra inaugural de Filosofía “¿Descartes todavía?”
	Cátedra de la memoria “Dinámicas mestizas. Tejiendo en torno a la jerarquía, al trabajo y al honor. Nueva Granada, siglo XVIII
	Simposio de investigación II-2009
	VI muestra audiovisual-Premios P.O.P
	Día del periodista 2009
	IX Coloquio de periodismo: Medios y oposición política
	X Coloquio de periodismo: Comunicación y ciencias sociales
	XI Coloquio de periodismo: La información en ambientes hostiles y marginales
	XII Coloquio de periodismo: La prensa ¿Obstáculo o facilitadora de la reconciliación?” (con motivo del Día Mundial de la Libertad de Prensa-2009)
	Coloquio de periodismo (organizado por los estudiantes): Cuando la libertad de expresión murió en Colombia (con motivo del décimo aniversario del asesinato de Jaime Garzón)
	Coloquio de periodismo: Literatura, periodismo y sociedad
	Budismo: la ciencia de La mente
	El sufismo y la mística islámica
	Estado y sociedad en el imperio sasánida
	Estado y sociedad en el imperio aqueménida
	El zoroastrismo
	Día Nacional del Perdón
	Día Internacional Contra la Explotación Sexual y la Trata de Personas
	El Ayuno en el Islam y el mes de Ramadán
	Trabajando con las emociones
	Encuentro de líderes religiosos de Colombia sobre la prohibición de las municiones en racimo y las minas terrestres
	La Sanación a través de la fe
	Lanzamiento Línea de Investigación en Judaísmo
	La estirpe calvinista de las instituciones colombianas
Antecedentes de la reforma protestante de Juan Calvino	
El Islam en Colombia	
Facultades de Ciencia Política y Gobierno y de Relaciones Internacionales	Jornada Internacional de la Francofonía. Foto: Los derechos de los niños en las sociedades contemporáneas. Iniciativas y logros desde la Sociedad Civil
	Conferencia “Terrorismo e insurgencia contemporánea: evolución o revolución”
	Social Innovation and Entrepreneurship: Changing the World without breaking the bank
	Relaciones internacionales entre Estados Unidos y Canadá en la era Obama
	Condecoración de la Orden al Fundador al mérito político y de Gobierno al ex presidente José María Aznar
Inauguración de la II Semana Internacional-Universidad del Rosario “Conmemoración de los 55 años de la ONU en Colombia”	

Continúa

Facultad	Nombre del evento
Facultades de Ciencia Política y Gobierno y de Relaciones Internacionales	Islam in Contemporary Turkey
	La caída del muro de Berlín desde diferentes miradas europeas
	La investigación en seguridad y desarrollo: caso de estudio el Cáucaso
	Conferencia “Financiamiento de la Educación Superior en Alemania”
	Convocatoria para el “Máster Interuniversitario Diplomacia y Relaciones Internacionales 2010-2011” de la Escuela Diplomática de Madrid
	“Nuevos enfoques y metodologías de investigación aplicables a las ciencias políticas y sociales”
	Lugar de donde está, o podría estar, ubicada América Latina en el mundo de hoy
	Seminario “Cátedra de los Objetivos del Milenio”
	Conferencia “El binomio franco-alemán como motor de Europa”
	Conferencia “El proceso político alemán”
	Conferencia “Lecciones históricas de la división y la unificación de Alemania”
	Ciclo de conferencias dentro de la cátedra Alfonso López Michelsen: propósitos para la Colombia del futuro “Los retos de la seguridad en Colombia”
	Ciclo de conferencias dentro de la cátedra Alfonso López Michelsen: propósitos para la Colombia del futuro “Desarrollo económico e inclusión social”
	Ciclo de conferencias dentro de la cátedra Alfonso López Michelsen: propósitos para al Colombia del futuro “La élite criolla: ¿una rosca? análisis académico y político de la formación de la dirigencia colombiana”
	Ciclo de conferencias dentro de la cátedra Alfonso López Michelsen: propósitos para la Colombia del futuro “Autonomía territorial”
	Lanzamiento del Observatorio de armas ligeras y pequeñas, municiones y explosivos
	Ciclo de conferencias dentro de la cátedra Alfonso López Michelsen: propósitos para la Colombia del futuro “Política internacional”
	1er modelo de conferencia internacional de las Naciones Unidas sobre cambio climático
	Ciclo de conferencias dentro de la cátedra Alfonso López Michelsen: propósitos para la Colombia del futuro “Política internacional”
	Presentación del libro De frente y sin miedo, diálogos con el cardenal Darío Castrillón Hoyos
	Hacia la cumbre social y política “La agenda internacional de Colombia”
	Septuagésimo Cuarto Período Ordinario de Sesiones del Comité Jurídico Interamericano (CJI)
	Negotiating Trade Agreements: Colombian and North American Experiences
	Proyecto Ecos-Nord “Dinámicas y militantes de la movilización transnacional. De los contextos locales a las arenas cosmopolitas. El caso colombiano”. Cuarta conferencia “Formas de justificación y relaciones de poder. Gobernanza y asimetrías en las formas de percepción en un mundo en redes”
	Proyecto Ecos-Nord “Dinámicas y militantes de la movilización transnacional. De los contextos locales a las arenas cosmopolitas. El caso colombiano”. Tercera conferencia “Del análisis de los discursos a la sociología de las trayectorias argumentativas. El aporte de las herramientas socioinformáticas al estudio de los grandes corpus”.
	Proyecto Ecos-Nord “Dinámicas y militantes de la movilización transnacional. De los contextos locales a las arenas cosmopolitas. El caso colombiano”. Segunda conferencia “Alertas, controversias y conflictos en la ‘sociedad del riesgo’. Lecciones sociológicas de la comparación de diferentes formas de movilización”.
Proyecto Ecos-Nord “Dinámicas y militantes de la movilización transnacional. De los contextos locales a las arenas cosmopolitas. El caso colombiano”. Primera conferencia. “Las ciencias sociales europeas y la sociología pragmática. Punto de vista sobre algunas encrucijadas teóricas contemporáneas”.	
Curso “Análisis e interpretación de grandes masas de textos con la asistencia de herramientas informáticas”	

Continúa

Facultad	Nombre del evento
Facultades de Ciencia Política y Gobierno y de Relaciones Internacionales	La prospectiva es el ejercicio sistemático de la imaginación y la razón sobre el futuro, con base en el postulado de que imaginar de manera razonada el futuro es siempre el primer paso para empezar a construirlo
	Medios virtuales en el aprendizaje sobre paz y conflicto
	"Del amor mundi al amor por la política". Acercamientos al pensamiento político de Hanna Arendt
	Seminario permanente "Las claves de la hispanidad contemporánea"
Facultad de Economía	Foro de Estudiantes de Economía
	Concurso Académico de Facultades de Economía
	Seminarios abiertos semanales de investigación del Grupo de investigación
Jurisprudencia: Observatorio Legislativo y de Opinión: espacios de discusión de temáticas que son objeto de proyectos de ley en curso, leyes recién sancionadas y/o temas de relevancia nacional, y que son realizados por el Observatorio Legislativo solamente, o en asocio con diferentes unidades de la Universidad.	Observaciones a proyectos de ley. Durante el año 2009 se formularon comentarios y opiniones en relación con los siguientes proyectos de ley: -Código de Convivencia y de Policía. -Creación del Ministerio de la Familia. -Código Aeronáutico. -Implementación del sistema de pensión familiar. -Modificación al régimen de Discapacidad del Código Civil (trámite de objeciones presidenciales). -Estatuto Antidiscriminación. -Reforma al Sistema Financiero.
	Audiencias públicas y debates a los cuales se ha asistido: -Sistema de evaluación de resultados de la calidad de la educación (Ley del Icfes). -Reforma al sistema financiero.
	Foros, seminarios y conversatorios sobre leyes recién sancionadas y proyectos de ley -Nueva legislación sobre habeas data: Ley 1266 de 2008. Una revisión del Gobierno, el Congreso, las altas cortes, los gremios y la academia. -Nueva Ley de Competitividad y Productividad en Colombia: oportunidad para una política de estado de largo plazo, organizado en conjunto con el Centro de Pensamiento en Estrategias de Competitividad-Cepec de la Universidad del Rosario.
	Foros, seminarios y conversatorios sobre leyes recién sancionadas y proyectos de ley -Revisión al proyecto de ley de modificación al régimen de riesgos profesionales: visión de los gremios, el Congreso, el Gobierno y la Academia, organizado en conjunto con el Centro de Salud Ocupacional de la Universidad del Rosario y la Facultad de Medicina. -Análisis del impacto de la crisis financiera en el empleo. Conferencista central: Prof. Mario Pasco Cosmópolis (Perú). Dirigido a los Congresistas y miembros de las unidades de trabajo legislativo de las Comisiones VII del Senado y la Cámara de Representantes.
	Foros, seminarios y conversatorios sobre leyes recién sancionadas y proyectos de ley -Revisión a la Nueva Ley de Reforma Financiera: Ley 1328 de 2009. Visión del Gobierno, el Congreso, la academia y los gremios. -Nueva Ley de Protección a las Personas con Discapacidad Mental: análisis de la Ley 1306 de 2009 y su impacto en el ordenamiento jurídico colombiano.
	Foros, seminarios y conversatorios sobre leyes recién sancionadas y proyectos de ley -Diálogo abierto entre el Congreso, las altas cortes y los estudiantes-Análisis de los retos de la nueva Corte Constitucional (en asocio con el grupo estudiantil "Espíritu del 91"). -Análisis del contenido del proyecto de ley de Pensión Familiar. Dirigido a los congresistas ponentes de la iniciativa y los miembros de sus unidades de trabajo legislativo y a los profesores del área de Derecho Laboral de la Facultad.
	Foros, seminarios y conversatorios sobre leyes recién sancionadas y proyectos de ley -Revisión del marco jurídico en materia de competitividad. Análisis de la nueva legislación en materia de competencia. En asocio con el Cepec. -Seminario de actualización en materia de familia, con ocasión de los 20 años de la Jurisdicción de Familia. Organizado en asocio con el Colegio de Abogados Rosaristas. -Revisión al contenido de la Reforma Política de cara a las elecciones del año 2010. Con el apoyo de la Fundación Hanns Seidel.

Continúa

Facultad	Nombre del evento
Escuela de Medicina y Ciencias de la Salud	Club Académico del Programa de Fisioterapia en el cual se realizaron nueve eventos en los que se discutieron las siguientes temáticas: ejercicio físico y perfil lipídico en la mujer postmenopáusica, actualización en tendencias de formación en fisioterapia, control motor, nuevas perspectivas en neurorrehabilitación, umbral de sensibilidad de los nervios periféricos de la mano en pacientes con diabetes tipo 2, conformación del Colegio Nacional de Fisioterapia, Fisioterapia en oncológica pediátrica, entrenamiento CORE y rehabilitación funcional, Inhaloterapia eficaz de la teoría a la práctica.
	V Encuentro Nacional de Fisioterapeutas

### 2.9.4.1. Proyectos de impacto comunitario

CUADRO 106  
PRESTACIÓN DE SERVICIOS A LA COMUNIDAD 2009

Unidad	Tipo de servicio prestado	2007	2008	2009
Institución Prestadora de Servicios de Salud	Consulta actividad medicina estética	1,660	2,075	1,993
	Consulta actividad audiología	437	180	101
	Consulta actividad genética	57	43	51
	Exámenes de diagnóstico molecular y citogenética	81	87	84
	Consulta servicio médico	3,011	4,385	3,734
	Consulta de voz y habla	0	61	340
	Consulta terapia juego y aprendizaje	0	32	46
Centro de Salud Ocupacional	Asesoría-investigación-Plan Nacional de Prevención de Lesiones Osteomusculares	1	0	0
	Asesoría-investigación-Lista de trabajo prohibidos para menores	1	0	0
	Asesoría-investigación-Examen Juntas de Calificación de Invalidez	1	0	0
	Asesoría-investigación-Cerromatosis: efectos de las temperaturas elevadas en el lugar de trabajo	0	1	0
	Asesoría-investigación-Nabors Drilling-Liberty: Desarrollo de metodologías pedagógicas alternativas en salud ocupacional	0	1	0
	Asesoría-investigación-Inforsario: Programa de evaluación a trabajadores en conservación de la voz	0	2	2
	Interventoría-Programas de ampliación de cobertura de la ARP-ISS	5	8	4
	Evaluación Programa de Salud Ocupacional Grupo Espinosa			1
	Educación-Plan Nacional de Entrenamiento (Liberty)	1	0	1
	Educación-Diplomado Seguridad Social (Liberty)	1	0	1
	Educación-Diplomado en Gestión de calidad (Liberty)	1	0	
	Educación-Capacitación a empresas afiliadas (Wacolda)	1	0	2
	Educación-Diplomados Bogotá (Alfa)	0	2	1
	Educación-Seminario Actualización en Legislación en Salud Ocupacional (ALFA)	0	1	1
Educación-Plan de Entrenamiento Bogotá (Liberty)	0	1	1	

Continúa

Unidad	Tipo de servicio prestado	2007	2008	2009
Centro de Salud Ocupacional	Educación-Plan de Entrenamiento Medellín (Liberty)	0	1	1
	Educación-Diplomado Bucaramanga-SHA (Liberty)	0	1	1
	Educación-Programa educativo en conservación de la voz (Cafam)	0	1	1
	Prevención de emergencia y panorama de riesgo (Santiago Vélez)			1
	Educación-Formación en Prevención de la accidentalidad (Santiago Vélez)	0	1	
	Educación-Capacitación a empresas afiliadas (Wacolda)	0	1	1
Escuela de Ciencias Humanas	Exámenes computarizados de la University of Cambridge ESOL con énfasis en el Computer Based Preliminary English Test (CB PET)-Convenio entre la U. del Rosario y el British Council	730	1,155	1,843
Ciencias Naturales y Matemáticas	Exámenes de análisis citogenético	0	0	19
<b>Total</b>		<b>5,988</b>	<b>8,039</b>	<b>8,211</b>

CUADRO 107  
INCLUSIÓN SOCIAL

1. Población con discapacidad física	Número	Facultad
	4	3 Jurisprudencia (1 estudiante, 2 docentes) 1 Quinta Mutis
2. Comunidades étnicas	Número	Comunidades
	5	Afrocolombianos
	1	Arhuaco-Sierra Nevada de Santa Marta
	1	Pijao
	1	Camentsa-Inga, Putumayo
	1	Zenu
	1	Wayuu, Guajira
	1	Muisca, Cundinamarca
3. Programa de acompañamiento y orientación psicosocial al estudiante	Número	Programas
	5954	1. Inducción
	6903	2. Atención primaria en salud (consulta y atención médica y atención de enfermería)
	2283	3. Promoción y prevención en salud (Semana de la salud),
	498	4. Asesoría psicológica individual y grupal
		5. Asesoría espiritual
	2123	6. Consejería de apoyo individual y grupal-Programa de Tutorías
	228	7. Becas e Incentivos para estudio, incluye bonos académicos
	10	8. Grupos de participación estudiantil (Grupo Etnia. Espacios libres de humo)
	12994	9. Campañas educativas y de prevención integral ( Semana de la Salud, Proyecto Evolución, espacios libres de humo)
	10. Manejo del tiempo libre a través de la práctica deportiva	

Continúa



	Número	Programas	Actividades
4. Programas culturales de incidencia en la ciudad	1	Fortalecimiento de los Grupos Institucionales	Festival de Coros (anual-sexta versión)
			Festival de Danza Árabe (anual –cuarta versión)
			III Milonga en el Rosario (anual-tercera versión)
			Festival Universitario de Danza Contemporánea-Día de la Danza en el Rosario (anual-cuarta versión)-Plazoleta del Rosario
			Presentación Teatro Circulo de Actores de Bogotá
			Presentación danza folclórica-Instalación oficial semestre de Iberoamérica
			Andrés López en el Rosario / Claustro y Quinta Mutis
			Los profesores exponen-Exposición de Fotografía-Luis Alberto Cardozo
			Los profesores exponen: Exposición de fotografía-“Guabita”- Carlos Felipe Aponte
			Los profesores exponen: Exposición 100 años Fray Cristóbal de Torres-Margarita Guzmán
			<b>Participación en encuentros interuniversitarios</b>
			5 Encuentro de Tango Universitario-Universidad Pedagógica Nacional
			Festival de Tunas: Mosquera-Guaduas-Melgar-La Calera-Universidad Católica-Universidad Santo Tomás
			Festival de Danza Árabe-Politécnico Grancolombiano
			Festival de Danza Contemporánea-Universidad Jorge Tadeo Lozano
			Presentaciones invitacionales
			4 Festival Samaritano de Danza en Pareja-Tango-Salsa y ciudad
			UR Festival-sede norte
			IV y V Festival cultural, comercial y recreo deportivo
			Encuentro de Danza Urbana Ascun-Cultura
II Festival de danza moderna-Universidad San Martín			
1 Encuentro universitario MUA-Teatro al aire libre La Media Torta			

CUADRO 108  
PROYECTOS ESTUDIANTILES DE EXTENSIÓN

Nombre del proyecto	Facultad(es) a la que pertenecen los estudiantes	Objetivos	No. de estudiantes que participan 2009
Foro de estudiantes de la Facultad de Economía	Facultad de Economía	Creación de un espacio para que los estudiantes puedan exponer sus trabajos de investigación ante un público académico, fomentar la investigación científica desde el pregrado, con invitados panelistas de primer nivel que califican y premian su participación.	11

Continúa

Nombre del proyecto	Facultad(es) a la que pertenecen los estudiantes	Objetivos	No. de estudiantes que participan 2009
Concurso Académico Nacional de Economía	Facultad de Economía	Creación de un espacio de intercambio de conocimiento económico-científico donde los estudiantes de las principales facultades de Economía del país puedan interactuar y compartir sus experiencias, teniendo como eje fundamental la búsqueda de la excelencia académica en cada universidad y la proyección de los nuevos conocimientos en el campo económico.	105
Observatorio de Finanzas y Macroeconomía	Facultad de Economía	El Observatorio de Finanzas y Macroeconomía tiene por objeto fomentar y fortalecer las habilidades de análisis de mercados financieros de los estudiantes. Por esta razón las actividades del Observatorio se concentran en tres tipos principalmente: i) Presentación de informes semanales de análisis de mercado por parte de los estudiantes. ii) Presentación de informes trimestrales de análisis coyuntural agregado. iii) Ponencias y/o conferencias de temas de interés específico de los estudiantes por parte de los organizadores o de invitados.	39
Semillero de Investigación los Apóstoles del Buen Gusto	Facultad de Economía	(a) Fomentar y mantener permanentemente un grupo semilla de investigación entre los estudiantes de pregrado que acerque aún más a los estudiantes interesados al mundo académico y los motive para que continúen allí. (b) Complementar la formación académica de los estudiantes de pregrado mediante el aprendizaje de nuevas herramientas de índole práctico (como formulación de proyectos, manejo de software) y académico con la evaluación y discusión de artículos, y (c) Crear un espacio de discusión que permita la consecución de trabajos de investigación que culminen en la elaboración de una línea de publicación de estudiantes de pregrado la cual permita retroalimentar los conocimientos asimilados en los cursos lectivos.	96
Programa académico de campo-Bienestar Social-Clinica Nuestra Señora de la Paz	Terapia Ocupacional	Estudiantes focalizando sus acciones en las actividades de la vida diaria y en su significado para la persona en su entorno.	15
Programa académico de campo-Bienestar Social-Fundación Procrear	Terapia Ocupacional	Estudiantes desarrollando actitudes e intereses hacia la investigación como aporte al desarrollo profesional y disciplinar. Estudiantes con capacidad de razonamiento clínico y social, argumentación para la toma de decisiones sobre el desempeño ocupacional de diferentes grupos poblacionales.	15
Programa académico de campo-Laboral-Fundación Teletón	Terapia Ocupacional	Profesionales en formación participando y proponiendo acciones en beneficio del desempeño ocupacional de grupos o individuos. Estudiantes manejando útil, ética y responsablemente la información sobre las conductas ocupacionales de grupos o individuos con necesidades particulares o colectivas.	10

Continúa

Nombre del proyecto	Facultad(es) a la que pertenecen los estudiantes	Objetivos	No. de estudiantes que participan 2009
Programa académico de campo laboral-Publicar S.A.	Terapia Ocupacional	Profesionales en formación participando y proponiendo acciones en beneficio del desempeño ocupacional de grupos o individuos. Estudiantes manejando útil, ética y responsablemente la información sobre las conductas ocupacionales de grupos o individuos con necesidades particulares o colectivas.	10
Programa académico de campo-Salud Física-Mederi	Terapia Ocupacional	Favorecer procesos de cualificación de programas u organizaciones donde participe Terapia Ocupacional a través de la gestión de estudiantes en programas académicos de campo.	9
Programa académico de campo-Salud Física-Clinica Universitaria Teletón	Terapia Ocupacional	Orientar a los estudiantes de Terapia Ocupacional, en escenarios prácticos para la adquisición de competencias, que les permitan un adecuado ejercicio del rol profesional en el área de Salud Física Promover la participación de los estudiantes de Terapia Ocupacional, en espacios terapéuticos interdisciplinarios con el fin de desarrollar habilidades y destrezas para el trabajo en equipo y para la argumentación de las acciones profesionales.	2
Programa académico de campo-Salud Mental-Clinica Montserrat	Terapia Ocupacional	Orientar a los estudiantes de Terapia Ocupacional, en escenarios prácticos para la adquisición de competencias que les permitan un adecuado ejercicio del rol profesional en el área de Salud Mental. Promover la participación de los estudiantes de Terapia Ocupacional en espacios terapéuticos interdisciplinarios con el fin de desarrollar habilidades y destrezas para el trabajo en equipo y para la argumentación de las acciones profesionales.	11
Programa académico de campo-Educación-Neuroharte	Terapia Ocupacional	Estudiantes demostrando competencia en el reconocimiento, análisis, modificación de procesos ocupacionales en diferentes entornos y en cualquier etapa del ciclo vital, bajo una concepción integral del desempeño ocupacional de las personas, con capacidad de interacción en equipos interdisciplinarios.	11
Programa académico de campo-Educación-Colegio Abraham Lincoln	Terapia Ocupacional	Estudiantes haciendo interpretaciones de procesos disfuncionales que afectan las competencias ocupacionales propias del desempeño en las actividades de la vida cotidiana.	3
Programa académico de campo-Laboral-Fritolay	Terapia Ocupacional	Estudiantes con capacidad de asunción de responsabilidades individuales y colectivas en procesos de documentación, sistematización, interpretación de las conductas ocupacionales de las personas.	7
Programa académico de campo-Educación-Gimnasio Los Robles	Terapia Ocupacional	Estudiantes desarrollando competencias disciplinares que permitan la asunción de posiciones profesionales individuales y colectivas entorno a la Ocupación Humana y su influencia en la calidad de vida de personas o comunidades.	5

Continúa

Nombre del proyecto	Facultad(es) a la que pertenecen los estudiantes	Objetivos	No. de estudiantes que participan 2009
Programa académico de campo-Salud Mental-Clinica Nuestra señora de la Paz	Terapia Ocupacional	Fortalecer el desarrollo de habilidades y destrezas en los estudiantes de Terapia Ocupacional en formación que les permitan desempeñar acciones evaluativas, de intervención y seguimiento en las diferentes poblaciones en el área de Salud Mental. Promover la adquisición de habilidades para la argumentación frente al quehacer del Terapeuta Ocupacional en Salud Mental, que fortalezca a su vez las habilidades investigativas de los estudiantes.	9
Programa académico de campo-Atención Primaria en Salud y Promoción de la salud-Prevención de la enfermedad	Fisioterapia	Fomentar la salud y la prevención de la enfermedad en poblaciones en condición de vulnerabilidad a través de diferentes programas liderados por el Hospital de Chapinero E.S.E. en las localidades de Teusaquillo, Barrios Unidos y Chapinero.	46
Programa académico de campo integral pediátrico	Fisioterapia	Contribuir en el mejoramiento de la condición de salud de la población infantil usuaria que asiste a la Clínica Teletón, a la Clínica San Rafael, al Hospital Militar Central y al Instituto Roosevelt a través del manejo fisioterapéutico de deficiencias estructurales y/o funcionales neurológicas, musculoesqueléticas y respiratorias.	63
Programa académico de campo integral adultos	Fisioterapia	Contribuir en el mejoramiento de la condición de salud de los usuarios adultos con deficiencias estructurales y/o funcionales agudas o crónicas de los hospitales Universitario Mayor y Universitario Barrios Unidos durante todo el año 2009, y en la Clínica Colombia en el primer periodo académico del 2009.	47
Programa académico de campo empresarial	Fisioterapia	Disminuir el impacto de la carga física y presencia de los desordenes musculo-esqueléticos en la condición de salud de los trabajadores de la Pavco S.A., la Procuraduría General de la Nación, Colmotores y la CCA Mazda, a través de la identificación, evaluación y análisis fisioterapéutico de múltiples determinantes –análisis de las características de salud de la población objeto, exigencias de la producción, condiciones de la actividad de trabajo y características del colectivo de trabajo, entre otras-con el fin de brindar soluciones que mejoren el bienestar de dicha población, imagen empresarial y productividad.	88
Programa académico de campo deportivo	Fisioterapia	Incidir de manera positiva en el nivel de rendimiento deportivo y de salud en la comunidad javeriana, deportistas del IDRD y usuarios del Bodytech a través de la adecuada intervención, implementación y promoción de medidas educativas, preventivas y/o terapéuticas.	93
Escuelas de formación y especialización de la Liga de Bolo de Bogotá	Fisioterapia	Evaluar el desarrollo de las cualidades físicas de los jóvenes que participan en las escuelas de formación y especialización de la Liga de Bolo de Bogotá.	6

Continúa

Nombre del proyecto	Facultad(es) a la que pertenecen los estudiantes	Objetivos	No. de estudiantes que participan 2009
Sistema de vigilancia epidemiológica en las selecciones deportivas de la Universidad del Rosario	Fisioterapia	Realizar un seguimiento de las variables epidemiológicas en los deportistas de la Universidad del Rosario en diferentes modalidades, para prevenir la ocurrencia de lesiones durante la práctica deportiva.	5
Muévete Bogotá-Escuela saludable	Fisioterapia	Apoyar el desarrollo del proyecto de Escuela saludable para promover la práctica de AF en población escolar del Distrito Capital.	6
Valoración de las condiciones laborales en trabajadores de Colsubsidio	Fisioterapia	Caracterizar las condiciones laborales en trabajadores de Colsubsidio y con base en ello proponer estrategias de mejoramiento de las mismas.	5
Tejido humano-Fundación Arcángeles	Fisioterapia	Apoyar a la población víctima del conflicto armado (personas pertenecientes a las fuerzas militares o de la policía, viudas y huérfanos).	4
Valoración de las condiciones de trabajo en distribuidores generales de la ETB	Fisioterapia	Caracterizar las condiciones laborales en trabajadores generales de la ETB y con base en ello proponer estrategias de mejoramiento de las mismas.	4
Actividad física en gestantes pertenecientes al programa MOMS del Centro Medico Deportivo Bodytech	Fisioterapia	Evaluación de la condición física y medidas antropométricas de madres gestantes físicamente activas pertenecientes al programa MOMS del Centro Medico Deportivo Bodytech.	4
Incidencia de factores de riesgo para síndrome de dolor patelofemoral (SDPF) en usuarios femeninos que ingresan al Centro Medico Deportivo Bodytech	Fisioterapia	Determinar la incidencia de los factores de riesgo asociados al síndrome de dolor patelofemoral (SDPF), a través de la implementación de un instrumento de medición que abarque los diferentes factores de riesgo asociados al ejercicio identificando las necesidades para la su prescripción.	2
PGI atención y reconocimiento de derechos de la población en condición de discapacidad. Mederi	Fisioterapia	Apoyar la atención de 50 niños, niñas y adolescentes entre 5 y 17 años en condición de discapacidad mental dependientes para realizar sus actividades.	2
Vigilancia epidemiológica en desordenes músculo-esqueléticos por trauma acumulativo en las sedes de la CCB Norte, Centro y Salitre	Fisioterapia	Aumentar la cobertura del programa a las sedes y validar instrumento de evaluación de carga física y mental para cargos con movimientos repetitivos.	4

CUADRO 109  
APOYOS INSTITUCIONALES-ASISTENCIA TÉCNICA DE CARÁCTER GRATUITO A ENTIDADES ESTATALES O NO GUBERNAMENTALES

Facultad	Entidad a la que se presta asistencia	Tipo de asistencia
Escuela de Medicina y Ciencias de la Salud-Coordinación Extensión	Insor	Conferencia gratuita.
Escuela de Medicina y Ciencias de la Salud-Coordinación Extensión	Secretaría de Salud de Bogotá	Conferencia gratuita.
Escuela de Medicina y Ciencias de la Salud-Coordinación Extensión	Fundación Misioneros de la Divina Redención FUMDIR	Acompañamiento en la organización de congreso internacional, conferencias gratuitas.

Continúa

Facultad	Entidad a la que se presta asistencia	Tipo de asistencia
Escuela de Medicina y Ciencias de la Salud-Coordinación Extensión	Vicepresidencia de la República	Preparación de discurso para la esposa del vicepresidente Santos, para la Conferencia de Revisión Internacional de la Convención de Ottawa.
Escuela de Medicina y Ciencias de la Salud-Programa de Fonoaudiología	Sayco	Promoción de la salud vocal en cantantes
Escuela de Medicina y Ciencias de la Salud-Programa de Fonoaudiología	Colsubsidio	Promoción de la salud vocal en docentes.
Escuela de Medicina y Ciencias de la Salud-Programa de Fonoaudiología	Instituto Seres-Hogar San Mauricio	Promoción de la lectura y la escritura en niños.
Universidad del Rosario	Red Colombiana de Universidades por la Discapacidad	Formación y asesoría en aspectos de inclusión a la educación superior a personal administrativo y docente de las universidades de la Red. La universidad tiene a su cargo la secretaría técnica de la Red.
Escuela de Ciencias Humanas	Universidad Javeriana	Conferencia gratuita "Los significados del pasado colonial en la transformación urbana de Bogotá durante la primera mitad del siglo XX".

CUADRO 110  
PROYECTOS CON IMPACTO COMUNITARIO AÑO 2009

Facultad o unidad	Nombre del proyecto	No. de estudiantes que participan	Otras facultades o entidades que participan
Economía	PEP-IDB Reducing Teenage Pregnancies Initiative Proyecto: "Evaluating policies to reduce teenage childbearing in Bogotá, Colombia: the effect of policies reducing costs of education faced by households"	2	Escuela de Medicina y Ciencias de la Salud
	BID: Empowering Internally Displaced People in Colombia through the Use of ICTs Design and Implementation	1	NA
	PEP IDRC "Agricultural Policy Changes and Rural Poverty in Colombia"	1	NA
Administración	Modelo de desarrollo productivo municipal desarrollado en Machetá y Nocaima, Cundinamarca	26	NA
Jurisprudencia	Proyecto de Ley-Pensión Familiar		Observatorio Legislativo-Área de Derecho del Trabajo y de la Seguridad Social
	Proceso de restitución de inmueble arrendado	13	
	Definición de lineamientos técnicos, conceptuales y metodológicos para la construcción de políticas públicas en el marco del ciclo vital del adulto mayor.	5	Secretaría Distrital de Integración Social-Alcaldía de Bogotá D.C.
	Presidencia Fase II con Educación Continuada	3	Vicepresidencia de la República, Programa Presidencial de Derechos Humanos y DIH y Reino de los Países Bajos.
	Delito de trata de personas.	3	United Nations Office on Drugs and Crime UNODC
	Eficacia en el acceso a la información del registro público de acciones populares y de grupo-Plataforma RAP-Defensoría del Pueblo 2009.	28	Defensoría del Pueblo
Jurisprudencia-Línea de Investigación Democracia y Justicia	Programa de formación en investigación jurídica y social.	18	NA

Continúa

Facultad o unidad	Nombre del proyecto	No. de estudiantes que participan	Otras facultades o entidades que participan
Jurisprudencia-Línea de Investigación Democracia y Justicia	El Estado de Derecho y el tribunal constitucional: análisis desde la teoría constitucional y del Derecho. Proyecto de Ethel Castellanos y Camilo Castillo.		NA
Jurisprudencia-Línea de Investigación Democracia y Justicia	Colección “Debates Democráticos”		NA
	Boletín Virtual “Justicia Transicional”		NA
	Diplomado “Género y justicia transicional”		Centro de Estudios de Derecho, Justicia y Sociedad, (DeJuSticia), UNIFEM y con el auspicio de la Embajada de Suecia
	Convenio con la fundación Ideas para la Paz	18	Fundación “Ideas para la Paz”
	Convenio con la corporación Nuevo Arco Iris	5	Corporación “Nuevo Arco Iris”
Fisioterapia	Balance social programa académico de campo pediátrico en el programa de Fisioterapia	20	Profesionales y estudiantes del área de la salud que se encuentran en los diferentes servicios de los hospitales.
	Balance social programa académico de campo empresarial en el programa de Fisioterapia	88	ARP en calidad de administradora de riesgos profesionales de las empresas.
	Balance social programa académico de campo de promoción y prevención en el programa de Fisioterapia	46	Profesionales y estudiantes del área de la salud que se encuentran en el área de salud pública del Hospital.
Fonoaudiología	Promoción y prevención en salud integral en niños y niñas del jardín infantil María Goretti	6	NA
	Promoción de habilidades metafonológicas en español, en niños de cinco a siete años que cursan sus estudios de preescolar en un colegio bilingüe de la ciudad de Bogotá.		NA
	IncluSer, programa de apoyo a estudiantes con discapacidad en educación superior.	5	NA
	Programa de promoción y prevención de la salud vocal y prevención de las alteraciones vocales.		NA
	Promoción y prevención en salud integral en niños y niñas del jardín infantil María Goretti.		NA
	Promoción de la lectura y la escritura en niños del Hogar San Mauricio, Instituto Seres-Bogotá.	1	NA
	Promoción de habilidades metafonológicas en español en niños de cinco a siete años que cursan sus estudios de preescolar en un colegio bilingüe de la ciudad de Bogotá.		NA
	IncluSer, programa de apoyo a estudiantes con discapacidad en educación superior.		NA
	Programa de promoción y prevención de la salud vocal y prevención de las alteraciones vocales Colsubsidio.	6	NA

Continúa

Facultad o unidad	Nombre del proyecto	No. de estudiantes que participan	Otras facultades o entidades que participan
Medicina	Pediatría comunitaria		NA
	Calidad de vida de los niños, con énfasis en la prevención, detección y seguimiento de maltrato infantil.		NA
	Salud familiar.		NA
	Salud Escolar-Kennedy, IED Jackeline e IED San Rafael, sedes A y B.		NA
	Salud de adolescentes en Suba, instituciones educativas de la localidad de Suba para el desarrollo el componente de normas técnicas en salud del adolescente.		NA
	Desarrollo del proyecto académico y de investigación en tuberculosis y lepra (Localidad de Usme).		NA
	Municipio saludable y polos de desarrollo.		NA
	Antropología y salud.		NA
	Procrear, localidad de Los Mártires.		NA
	Bogotá Sin Dolor. Programa piloto de la Secretaría de Salud de Bogotá.		NA
	Caracterización familiar y molecular de población escolar diagnosticada con déficit de atención e hiperactividad. 160 niños de colegios de Colsubsidio.		NA
Terapia Ocupacional	Programa académico de campo en bienestar social-Fundación Procrear, localidades Puente Aranda y Ciudad Bolívar.	15	Medicina
	Programa académico de campo-Clinica Nuestra Señora de La Paz-Bienestar social.	15	NA
	Programa académico de campo-Batuta-Bienestar social.	4	NA
	Programa académico de campo-Fundación Batuta-Bienestar social.	4	NA
	Programa académico de campo-Neuroharte-Educación	11	NA
	Programa académico de campo en el área laboral-Brinsa S.A.	10	NA
Facultades de Ciencia Política y Gobierno y de Relaciones Internacionales	Proyecto de apoyo al desarrollo local en la UPZ 9 Verbenal sector El Codito-Bogotá	12	Cancillería, Instituto Rosarista de Acción Social, Escuela de Ciencias Humanas, Facultad de Administración, Escuela de Medicina y Ciencias de la Salud
	Proyecto de apoyo y acompañamiento a la ciudad de Ocaña	1	Dirección de Extensión, Cancillería, Facultad de Administración, Escuela de Medicina y Ciencias de la Salud, Facultad de Jurisprudencia
	Construcción de identidad ciudadana y reconciliación	De 80 a 100 aproximadamente	Únicamente Ciencia Política y Gobierno
	Escuela de formación en diplomacia indígena y solución de conflictos	De 80 a 100 aproximadamente	Jurisprudencia



CUADRO 111  
**CONSOLIDADO DE LAS ACTIVIDADES DE EXTENSIÓN REALIZADAS POR LA UNIVERSIDAD**

Actividad	2005	2006	2007	2008	2009
Asesorías*	44	61	61	53	54
Prácticas de estudiantes**	330	777	1,047	1,143	1,941
Prestación de servicios***	22	3,158	5,976	8,519	8,211
Observatorios	8	9	7	11	11
Eventos de educación continuada****	438	503	609	448	599
Actividades sistemáticas de difusión**	5	12	29	52	56
Espacios de debate público***	81	80	65	93	80
Proyectos con impacto comunitario	32	46	26***	61	50
Participación en redes académicas con participación activa e institucional	29	67	103	122	128
Investigación contratada	9	1	29		
Proyectos estudiantiles de extensión	3	19	13	26	32
Apoyo sistemáticos a entidades gubernamentales y gremiales	32	64	27	33	9

\*Se incluyen las asesorías prestadas directamente por las facultades, las prestadas por el Cidem y las prestadas por el CSO.

\*\*Adicional a las prácticas se realizaron 720 pasantías

\*\*\*Sumatoria de los eventos de Educación Continuada, asesorías, investigaciones contratadas, servicios prestados por la IPS y los exámenes de la Universidad de Cambridge

\*\*\*\*Se toman en cuenta tanto los realizados junto con la Gerencia de Educon como los directos de las facultades

3

## Eje II. Consolidación de la identidad y comunidad rosaristas

---



---

**L**a identidad y la comunidad rosaristas son expresiones permanentes del lema de la Universidad del Rosario: “*Nova et vetera*”. Con este eje la Universidad afianza sus planes de acción orientados a fortalecer tanto su presencia a nivel local, regional y nacional como los elementos que han llegado a diferenciarla y caracterizarla, asimilados por los miembros de la comunidad rosarista desde el momento en que el fundador planteó el ideario institucional.

La Decanatura del Medio Universitario es la instancia encargada de precisar y promover los elementos diferenciadores de la cultura rosarista. Los elementos que constituyen esta identidad están relacionados con el respeto por la tradición y la innovación, el ser una *universidad de estudiantes*, el respeto por la opinión, la libre expresión, la autocrítica constructiva, la apertura a la creatividad, la unidad en la diversidad, el diálogo crítico, el compromiso con la calidad y la eficiencia, la integración funcional en la perspectiva de servir al país y el ejercicio de la autonomía institucional con responsabilidad social.

### 3.1. Proyectos académicos

CUADRO 112  
NÚMERO DE ASIGNATURAS SEGÚN ÁREA DE FORMACIÓN-OFFERTA DECANATURA  
DEL MEDIO UNIVERSITARIO

Área	Asignaturas			
	2006	2007	2008	2009
Artes Escénicas y Danzas	14	15	13	13
Artes Musicales	9	9	8	14
Artes Plásticas	23	25	22	24
Cine	4	4	4	4
Desarrollo Humano	4	8	4	10
Imagen	3	2	1	7
Internacional	10	6	3	7
Social y Ciudadana	10	7	5	4
Bienestar y Calidad de Vida	12	19	16	22
Formación Rosarista	9	19	28	30
<b>Total asignaturas</b>	<b>98</b>	<b>114</b>	<b>104</b>	<b>135</b>

CUADRO 113  
PARTICIPACIÓN DE ESTUDIANTES EN LAS ÁREAS DE FORMACIÓN DE LA DECANATURA  
DEL MEDIO UNIVERSITARIO 2009

Área	Facultad							Total por área
	Administración	Ciencia Política y Relaciones Internacionales	Ciencias Humanas	Economía	Jurisprudencia	Medicina	Rehabilitación y Desarrollo Humano	
Artes Escénicas y Danzas	75	39	22	44	76	84	83	423
Artes Musicales	81	40	26	66	86	13	28	340
Artes Plásticas	163	110	37	79	113	164	80	746
Bienestar y Calidad de Vida	152	148	30	111	108	56	82	687
Formación Social y Ciudadana	29	21	4	29	48	43	2	176
Formación y Desarrollo Humano	101	64	7	47	115	0	3	337
Formación en Cine	12	24	7	11	48	0	0	102
Formación Internacional	17	6	0	6	11	0	0	40
Formación en Imagen	21	17	15	17	14	98	48	230
Formación Rosarista	954	816	160	621	722	436	317	4,026
<b>Total por facultad</b>	<b>1,605</b>	<b>1,285</b>	<b>308</b>	<b>1,031</b>	<b>1,341</b>	<b>894</b>	<b>643</b>	<b>7,107</b>

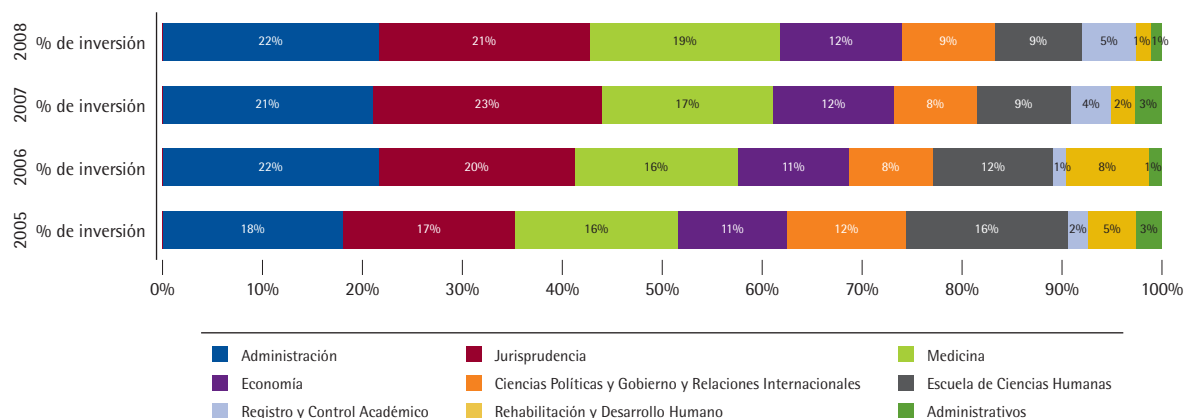
### 3.2. Estímulos para la comunidad rosarista

La Universidad cuenta con la Política de Desarrollo del Talento Humano, cuyo objetivo es apoyar el desarrollo de la comunidad y el fortalecimiento de la excelencia académica, y así mismo, contribuir a ampliar las oportunidades de formación.

CUADRO 114  
DISTRIBUCIÓN DE LA INVERSIÓN DE LA POLÍTICA DE BECAS POR FACULTAD O UNIDAD

Facultad / unidad	2006		2007		2008		2009	
	Inversión (en millones)	% de inversión	Inversión (en millones)	% de inversión	Inversión (en millones)	% de inversión	Inversión (en millones)	% de inversión
Administración	1,390,314	22%	2,070,024	21%	2,620,646	22%	3,086,036	23%
Jurisprudencia	1,268,059	20%	2,259,515	23%	2,565,497	21%	2,873,882	21%
Medicina	1,048,366	16%	1,685,520	17%	2,310,581	19%	2,362,496	17%
Economía	717,316	11%	1,199,099	12%	1,485,304	12%	1,512,062	11%
Ciencia Política y Gobierno y Relaciones Internacionales	541,465	8%	819,782	8%	1,123,754	9%	1,357,688	10%
Escuela de Ciencias Humanas	774,493	12%	922,942	9%	1,062,845	9%	1,174,111	9%
Registro y Control Académico	81,847	1%	391,906	4%	656,273	5%	830,302	6%
Rehabilitación y Desarrollo Humano	536,650	8%	239,987	2%	172,992	1%	243,008	2%
Administrativos	83,507	1%	268,597	3%	141,453	1%	145,649	1%
Facultad de Ciencias y Matemáticas	na	na	na	na	na	na	6,025	0%
<b>Total</b>	<b>6,442,017</b>	<b>100%</b>	<b>9,857,372</b>	<b>100%</b>	<b>12,139,345</b>	<b>100%</b>	<b>13,585,234</b>	<b>100%</b>

GRÁFICA 32  
DISTRIBUCIÓN DE LA INVERSIÓN DE LA POLÍTICA DE BECAS POR FACULTAD O UNIDAD



### 3.3. Bienestar universitario

La pauta para identificar las áreas y los campos de acción del bienestar en la Universidad es el desarrollo humano. Estas áreas son interdependientes y están ligadas de manera transversal por los tres principios que orientan el bienestar universitario: la formación integral, la calidad de vida y la construcción de comunidad.

#### 3.3.1. Servicios de salud

CUADRO 115  
SERVICIO MÉDICO-TIPOS DE CONSULTAS

Tipo de atención médica	2006-1	2006-2	2007-1	2007-2	2008-1	2008-2	2009-1	2009-2
Consultas	3096	3123	4346	5715	4936	6095	6681	4300
Urgencias	29	42	52	11	27	143	80	326
Asesoría planificación familiar	N.A.	N.A.	41	148	165	236	388	128
Certificado médico	N.A.	N.A.	15	78	41	373	62	87
Valoración deportiva	N.A.	N.A.	44	62	10	22	2	10
Valoración brigadista	N.A.	N.A.	28	1	0	0	0	0
Accidente laboral-ATEP	N.A.	N.A.	7	9	1	11	2	16
Consulta control	N.A.	N.A.	1	4	248	175	201	2036
<b>Total atención médica</b>	<b>3,125</b>	<b>3,165</b>	<b>4,534</b>	<b>6,028</b>	<b>5,428</b>	<b>7,055</b>	<b>7,416</b>	<b>6,903</b>
Vacunación	0	45	0	0	0	17	0	38
Atención en enfermería***	3009	2945	927	863	4605	6837	N.A.	N.A.

\*\*\*A partir del 2009 se inició el servicio de triage, y por tal motivo todas las personas son atendidas inicialmente por la enfermera y luego por el médico.

CUADRO 116  
CONSULTAS DE ATENCIÓN MÉDICA SEGÚN TIPO DE PACIENTE\*

Tipo de paciente	2006-1	2006-2	2007-1	2007-2	2008-1	2008-2	2009-1	2009-2
Estudiantes pregrado	2233	2390	3625	4623	4696	4970	6494	3718
Estudiantes posgrado	52	80	84	123	64	131	84	68
Otros**	840	695	825	1282	668	1954	725	767
<b>Total</b>	<b>3,125</b>	<b>3,165</b>	<b>4,534</b>	<b>6,028</b>	<b>5,428</b>	<b>7,055</b>	<b>7,303</b>	<b>4,553</b>

\* Otros equivale a funcionarios, familiares, visitantes, etc.

\*\* Por morbilidad se presenta un dato más alto, dado que se puede presentar más de una sintomatología.

CUADRO 117  
SERVICIO MÉDICO: NÚMERO DE ATENCIONES SEGÚN MOTIVO DE CONSULTA

Tipo de enfermedad	2006-1	2006-2	2007-1	2007-2	2008-1	2008-2	2009-1	2009-2
Accidente rábico	2	0	1	0	0	2	1	1
Sistema respiratorio	587	612	496	132	656	1372	1356	902
Dermatología	187	230	200	142	213	193	150	145
Dolor abdominal inespecífico	130	131	88	570	64	520	103	137
Drogas y alcohol	6	4	1	48	1	48	2	3
Sistema urinario	64	53	29	93	57	131	62	54
Eruptiva	19	7	4	5	1	104	1	0
Examen médico deportivo	61	75	44	35	0	45	4	12
Ginecoobstétrico	232	314	502	205	573	260	510	609
Enfermedad infecciosa	26	6	154	245	189	211	16	467
Oftalmológica	63	69	77	889	87	330	100	49
Otorrinolaringología	307	384	454	558	376	620	399	118
Otros diagnósticos	104	55	65	450	73	367	91	25
Paciente sano	105	21	55	105	649	596	1975	2106
Planificación familiar	133	98	41	89	313	216	167	98
Trastorno mental	14	20	30	4	27	22	29	44
Sistema cardiovascular	88	64	58	7	111	118	52	32
Sistema metabólico	74	27	14	502	0	503	5	18
Sistema endocrino	5	5	3	556	52	331	7	67
Sistema gastrointestinal	589	637	762	505	579	369	885	724
Sistema hematopoyético	0	0	0	0	0	0	0	0
Sistema nervioso central	495	601	787	350	883	251	840	636
Sistema osteomuscular	407	443	494	228	412	197	575	543
Sistema reproductor masculino	36	4	6	78	4	99	4	6
Trauma-heridas-quemaduras	208	95	139	228	88	75	82	102
Neoplasia	8	0	30	4	0	4	0	5
<b>Total número de atenciones por motivo de consulta</b>	<b>3,950</b>	<b>3,955</b>	<b>4,534</b>	<b>6,028</b>	<b>5,408</b>	<b>6,984</b>	<b>7,416</b>	<b>6,903</b>

CUADRO 118  
SERVICIO PSICOLÓGICO: NÚMERO DE PERSONAS ATENDIDAS DE PREGRADO Y POSGRADO 2009

	Programa	Asesoría* psicológica	Consejería** de apoyo	Total
Pregrados	Administración de Empresas	9	1	10
	Administración de Negocios Internacionales	38	0	38
	Administración de Logística y Producción	6	0	6
	Gestión y Desarrollo Urbanos	3	0	3
	Relaciones Internacionales	43	1	44
	Ciencia Política y Gobierno	26	0	26
	Economía	20	1	21
	Finanzas y Comercio Internacional	33	1	34

Continúa

	Programa	Asesoría* psicológica	Consejería** de apoyo	Total
Pregrados	Filosofía	3	0	3
	Sociología	10	0	10
	Periodismo y Opinión Pública	13	0	13
	Artes liberales y Ciencias Sociales	1	0	1
	Antropología	5	0	5
	Historia	4	0	4
	EP Ciencias Sociales	6	2	8
	Jurisprudencia	43	8	51
	Estudios Profesionales en Salud	0	0	0
	Medicina	67	2	69
	Psicología	5	0	5
	Fisioterapia	39	3	42
	Fonoaudiología	7	2	9
	Terapia Ocupacional	10	0	10
	Estudios Profesionales en Rehabilitación	0	0	0
	<b>Total</b>	<b>391</b>	<b>21</b>	<b>412</b>
Posgrados	Mercado y Capitales	0	0	0
	Gerencia en Salud Ocupacional	0	0	0
	Gerencia de Proyectos de Sistemas	2	0	2
	Gestión Humana	0	0	0
	Gerencia de Negocios	3	0	3
	Derecho Contractual	2	0	2
	Derecho Administrativo	2	0	2
	Derecho Tributario	1	0	1
	Derecho Financiero	0	0	0
	Derecho de las Telecomunicaciones	0	0	0
	Salud Pública	0	0	0
	Mercadeo	0	0	0
	Revisoría Fiscal	0	0	0
	Ejercicio Físico	0	0	0
	Derecho Constitucional	0	0	0
	Maestría en Filosofía	0	0	0
	Maestría en Economía	0	0	0
	Derecho Laboral y Seguridad Social	0	0	0
	Derecho Comercial	1	0	1
	Derecho de la Empresa	0	0	0
	Derecho Probatorio	0	0	0
	Derecho Procesal	0	0	0
	Derecho Urbano	1	0	1
Derecho en Propiedad Intelectual	1	0	1	

Continúa



	Programa	Asesoría* psicológica	Consejería ** de apoyo	Total
Posgrados	Derecho Electoral	1	0	1
	Evaluación de Proyectos	1	0	1
	Neurocirugía	0	0	0
	Teleinformática	0	0	0
	Traducción	0	0	0
	<b>Total</b>	<b>15</b>	<b>0</b>	<b>15</b>
Otros	Padres de Familia	44	2	46
	Pareja Estudiante	0	0	0
	Familiar Estudiante	9	0	9
	Funcionarios	19	0	19
	Familiar Funcionario	14	0	14
	Egresados	4	0	4
	Estudiante Colegio Arrayanes	2	0	2
	<b>Total</b>	<b>92</b>	<b>2</b>	<b>92</b>
<b>Total personas atendidas de los diferentes grupos objetivo</b>				<b>519</b>

\* Asesoría psicológica: el consultante asiste espontáneamente a asesoría psicológica.

\*\* Consejería de apoyo: el consultante es remitido por un profesor, tutor o secretario académico. Forma parte de las ayudas ofrecidas por el programa de tutorías.

CUADRO 119  
PERSONAS ATENDIDAS EN EL SERVICIO FONOAUDIOLÓGICO\*

Población	2005	2006	2007	2008	2009
Estudiantes pregrado	22	26	81	107	81
Estudiantes posgrado	1	0	0	0	1
Funcionarios	2	0	0	0	3
Familiar funcionario	0	2	0	1	0
<b>Total</b>	<b>25</b>	<b>28**</b>	<b>81</b>	<b>108</b>	<b>85</b>

\* Durante el año 2009 se atendió durante 20 horas semanales distribuidas en las sedes Claustro y Quinta de Mutis.

\*\* La atención para cada estudiante esta proyectada entre cinco y diez sesiones y se puede realizar atención individual o grupal, dependiendo de la problemática detectada.

### 3.3.2. Deportes

CUADRO 120  
PARTICIPACIÓN DE ESTUDIANTES EN TORNEOS EXTERNOS (SELECCIONES)

Actividad	2005-1	2005-2	2006-1	2006-2	2007-1	2007-2	2008-1	2008-2	2009-1	2009-2
Ajedrez	n.e	n.e	n.e	n.e	2	2	2	2	6	6
Baloncesto femenino	15	15	18	18	16	18	16	18	15	15
Baloncesto masculino	15	15	18	18	18	18	18	18	15	15
Capoeira	n.e	n.e	n.e	n.e	13	13	13	13	20	24
Escalada en muro artificial	n.e	n.e	n.e	n.e	4	n.e	4	n.e	n.e	n.e
Fútbol femenino	25	25	25	25	25	25	25	25	25	25

Continúa

Actividad	2005-1	2005-2	2006-1	2006-2	2007-1	2007-2	2008-1	2008-2	2009-1	2009-2
Fútbol masculino	25	25	25	25	25	25	25	25	25	25
Futbol sala masculino	15	15	18	18	15	15	15	15	15	15
Futbol sala femenino	n.e	n.e	n.e	n.e	15	15	15	15	15	15
Squash	7	7	7	7	8	7	8	7	8	8
Rugby masculino	25	25	25	25	25	25	25	25	32	32
Rugby femenino	n.e	n.e	n.e	n.e	16	17	16	17	15	15
Tenis	12	12	12	12	12	10	12	10	18	18
Natación	4	4	4	4	3	3	3	3	8	10
Tenis de mesa	8	8	8	8	9	8	9	8	8	8
Taekwondo	3	3	3	3	8	9	8	9	22	22
Ultimate	n.e	n.e	n.e	n.e	22	22	22	22	22	22
Voleibol femenino	15	15	18	18	15	15	15	15	15	15
Voleibol masculino	15	15	18	18	15	15	15	15	15	15
<b>Total</b>	<b>184</b>	<b>184</b>	<b>199</b>	<b>199</b>	<b>266</b>	<b>262</b>	<b>266</b>	<b>262</b>	<b>299</b>	<b>305</b>

n.e: no existe

### 3.3.3. Egresados

CUADRO 121  
ACTUALIZACIÓN DE LA BASE DE DATOS DE EGRESADOS DE PREGRADO 2009

Programa	N° de egresados (desde 1970)	Registrados en base de datos	Datos actualizados	% actualización
<b>Administración</b>				
Administración de Empresas	1,862	1,862	1,137	61%
Administración en Logística y Producción	na	na	na	na
Negocios Internacionales	116	116	98	84%
<b>Ciencias Humanas</b>				
Antropología	na	na	na	na
Estudios de Artes Liberales en Ciencias Sociales	1	1	1	100%
Filosofía	92	92	42	46%
Historia	na	na	na	na
Periodismo y Opinión Pública	1	1	1	100%
Sociología	29	29	27	93%
<b>Ciencia Política Y Gobierno</b>				
Ciencia Política y Gobierno	193	193	180	93%
Gestión y Desarrollo Urbano	na	na	na	na
<b>Economía</b>				
Economía	1,318	1,318	648	49%
Finanzas y Comercio	210	210	143	68%
<b>Jurisprudencia</b>				
Jurisprudencia	4,199	4,199	2,961	71%

Continúa

Programa	N° de egresados (desde 1970)	Registrados en base de datos	Datos actualizados	% actualización
<b>Medicina</b>				
Medicina	3,288	3,288	1,782	54%
Psicología	na	na	na	na
<b>Rehabilitación y Desarrollo Humano</b>				
Fisioterapia	1,574	1,574	736	47%
Fonoaudiología	727	727	217	30%
Terapia Ocupacional	487	487	152	31%
<b>Relaciones Internacionales</b>				
Relaciones Internacionales	383	383	354	92%
<b>Total</b>	<b>14,480</b>	<b>14,480</b>	<b>8,479</b>	<b>59%</b>

	N° de egresados	Registrados en base de datos	Datos actualizados	% actualización
Bachilleres	5,264	5,264	1,200	23%

CUADRO 122  
ACTUALIZACIÓN DE LA BASE DE DATOS DE EGRESADOS DE POSGRADO 2009

Facultad	Programa	N° de egresados (desde 1997-2)	Registrados en base de datos	Datos actualizados	% actualización
Escuela de Ciencias Humanas	Especialización en Gerencia y Gestión Cultural	201	201	57	28%
	Especialización en Traducción Español/Francés/ Inglés	117	117	42	36%
	Especialización en Docencia Universitaria	183	183	20	11%
	Maestría en Filosofía	2	2	2	100%
	Maestría en Docencia Universitaria	9	9	1	11%
<b>Total Escuela de Ciencias Humanas</b>		<b>512</b>	<b>512</b>	<b>122</b>	<b>24%</b>
Facultad de Administración	Especialización en Administración de Empresas	1198	1198	283	24%
	Especialización en Auditoría en Salud	641	641	172	27%
	Especialización en Gerencia de Instituciones Prestadoras de Servicios de Salud	126	126	76	60%
	Especialización en Gerencia de Gestión Humana y Desarrollo Organizacional	404	404	146	36%
	Especialización en Gerencia de Mercadeo	1571	1571	725	46%
	Especialización en Gerencia de Negocios Internacionales	265	265	110	42%
	Especialización en Gerencia de Proyectos de Construcción e Infraestructura	134	134	79	59%
	Especialización en Gerencia de Proyectos de Sistemas	317	317	163	51%
	Especialización en Gerencia de Proyectos de Telecomunicaciones	180	180	78	43%
	Especialización en Gerencia de Proyectos de Teleinformática	56	56	28	50%
	Especialización en Gerencia en Salud Ocupacional	564	564	223	40%
	Especialización en Gerencia en Salud Pública	607	607	210	35%

Continúa

Facultad	Programa	N° de egresados (desde 1997-2)	Registrados en base de datos	Datos actualizados	% actualización
Facultad de Administración	Especialización en Gerencia y Gestión Social	58	58	1	2%
	Especialización en Gestión del Mejoramiento y la Productividad	4	4	3	0.75
	Especialización en Mercadeo en Salud	33	33	2	6%
	Especialización en Revisoría Fiscal	41	41	22	54%
	Especialización en Investigación de Mercados	na	na	na	na
	Maestría en Dirección y Gerencia de Empresas-MBA	15	15	0	0
	Maestría en Administración de Empresas	na	na	na	na
<b>Total Facultad de Administración</b>		<b>6214</b>	<b>6214</b>	<b>2321</b>	<b>37%</b>
Facultad de Economía	Especialización en Comercio e Integración Económica	14	14	11	79%
	Especialización en Evaluación y Desarrollo de Proyectos	476	476	250	53%
	Especialización en Finanzas	914	914	522	57%
	Especialización en Gestión Financiera de Establecimientos de Crédito	na	na	na	na
	Especialización en Mercado de Capitales	184	184	153	83%
	Maestría en Economía	31	31	16	52%
<b>Total Facultad de Economía</b>		<b>1619</b>	<b>1619</b>	<b>952</b>	<b>59%</b>
Facultad de Jurisprudencia	Especialización en Derecho Administrativo	1227	1227	584	48%
	Especialización en Derecho Ambiental	372	372	130	35%
	Especialización en Derecho Comercial	369	368	231	63%
	Especialización en Derecho Constitucional	215	215	149	69%
	Especialización en Derecho Contractual	300	300	193	64%
	Especialización en Derecho de Familia, Infancia, Juventud y Vejez	12	12	4	na
	Especialización en Derecho de la Empresa	245	245	138	56%
	Especialización en Derecho de la Hacienda Pública	78	78	55	71%
	Especialización en Derecho de las Telecomunicaciones	107	108	78	72%
	Especialización en Derecho Electoral	13	13	6	46%
	Especialización en Derecho Económico y de los Mercados	22	22	12	55%
	Especialización en Derecho Financiero	444	444	160	36%
	Especialización en Derecho Laboral y de la Seguridad Social	189	189	113	60%
	Especialización en Derecho Médico-Sanitario	58	58	2	na
	Especialización en Derecho Penal	267	267	127	48%
	Especialización en Derecho Probatorio	33	33	19	58%
	Especialización en Derecho Procesal	204	204	98	48%
Especialización en Propiedad Intelectual	1	1	0	na	
Especialización en Derecho Tributario	359	359	190	53%	

Continúa

Facultad	Programa	N° de egresados (desde 1997-2)	Registrados en base de datos	Datos actualizados	% actualización
Facultad de Jurisprudencia	Especialización en Derecho y Tecnologías de la Información	2	2	0	0%
	Especialización en Gerencia Pública y Control Fiscal	328	328	122	37%
	Especialización en Negociación, Conciliación y Arbitraje	177	177	69	39%
	Maestría en Derecho Administrativo	20	20	10	50%
<b>Total Facultad de Jurisprudencia</b>		<b>5042</b>	<b>5042</b>	<b>2490</b>	<b>49%</b>
Facultad de Medicina	Especialización en Anestesia Cardioráica	17	17	6	35%
	Especialización en Anestesiología	88	88	20	23%
	Especialización en Cardiología	14	14	5	36%
	Especialización en Cardiología Intervencionista y Hemodinámica	4	4	1	25%
	Especialización en Cardiología Pediátrica	4	4	1	25%
	Especialización en Ciencias Básicas del Área de la Salud	4	4	2	50%
	Especialización en Cirugía Cardioráica	1	1	1	100%
	Especialización en Cirugía Cardiovascular	8	8	5	63%
	Especialización en Cirugía General	34	34	21	62%
	Especialización en Cirugía Plástica	15	15	8	53%
	Especialización en Cuidado Intensivo Pediátrico	9	9	1	11%
	Especialización en Ecocardiografía	14	14	3	21%
	Especialización en Endocrinología	2	2	1	50%
	Especialización en Epidemiología	454	454	192	42%
	Especialización en Gastroenterología	6	6	3	50%
	Especialización en Gestión Hospitalaria	1	1	1	100%
	Especialización en Ginecología y Obstetricia	72	72	26	36%
	Especialización en Medicina de Emergencias	9	9	1	11%
	Especialización en Medicina del Trabajo	109	109	20	18%
	Especialización en Medicina Estética y Aplicación de Láser	13	13	2	15%
	Especialización en Medicina Interna	48	48	19	40%
	Especialización en Medicina Materno Fetal	4	4	3	75%
	Especialización en Medicina Nuclear	5	5	2	40%
	Especialización en Nefrología	7	7	4	57%
	Especialización en Neonatología	8	8	0	0%
	Especialización en Neurocirugía	4	4	2	50%
	Especialización en Neurofisiología Clínica	3	3	0	0%
	Especialización en Neurología	9	9	6	67%
Especialización en Oftalmología	37	37	11	30%	
Especialización en Ortopedia y Traumatología	38	38	12	32%	
Especialización en Otorrinolaringología	13	13	3	23%	

Continúa

Facultad	Programa	N° de egresados (desde 1997-2)	Registrados en base de datos	Datos actualizados	% actualización
Facultad de Medicina	Especialización en Patología	5	5	0	0%
	Especialización en Pediatría	125	125	46	37%
	Especialización en Psiquiatría	36	36	15	42%
	Especialización en Radiología	34	34	9	26%
	Especialización en Toxicología Clínica	7	7	4	57%
	Especialización en Urología	16	16	7	44%
	Maestría en Ciencias con Énfasis en Genética	6	6	2	33%
<b>Total Facultad de Medicina</b>		<b>1,283</b>	<b>1,283</b>	<b>465</b>	<b>36%</b>
Facultad de Rehabilitación y Desarrollo Humano	Especialización en Desarrollo Infantil y Procesos de Aprendizaje	82	82	70	85%
	Especialización en Ejercicio Físico para la Salud	157	157	100	64%
	Especialización en Prevención de Riesgos Laborales	63	63	48	76%
	Especialización en Rehabilitación Cardíaca y Pulmonar	142	142	131	92%
	Especialización en Terapia Manual	86	86	45	52%
<b>Total Facultad de Rehabilitación y Desarrollo Humano</b>		<b>530</b>	<b>530</b>	<b>394</b>	<b>74%</b>
Facultad de Relaciones Internacionales	Especialización en Estudios Europeos	48	48	15	31%
<b>Total Facultad de Relaciones Internacionales</b>		<b>48</b>	<b>48</b>	<b>15</b>	<b>31%</b>
<b>Total Posgrados</b>		<b>15,248</b>	<b>15,248</b>	<b>6,759</b>	<b>44%</b>

CUADRO 123  
NÚMERO DE EMPRESAS QUE PERTENECEN AL CLUB DE NEGOCIOS ROSARISTA

Empresas	2006-2	2007-2	2008-2	2009-2
Empresas de Egresados Rosaristas	19	15	16	10
Otras empresas	38	63	60	15
<b>Total</b>	<b>57</b>	<b>78</b>	<b>76</b>	<b>25</b>

CUADRO 124  
HOJAS DE VIDA ATENDIDAS EN LA BOLSA DE EMPLEO

Hojas de vida	H	M	Total
<b>Áreas</b>			
Administrativa y Económica	626	671	1,297
Derecho	376	538	914
Ciencia Política y Relaciones Internacionales	78	133	211
Escuela de Ciencias Humanas	8	17	25
Área Médica y de la Salud	71	247	318
<b>Total</b>	<b>1,159</b>	<b>1,606</b>	<b>2,765</b>

CUADRO 125  
OFERTAS ATENDIDAS POR SECTOR Y ÁREA DEL CONOCIMIENTO

Ofertas por sector	Agricultura, ganadería, caza y pesca	Explotación de Minas y Canteras	Industria Manufacturera	Suministros de electricidad y agua	Construcción	Comercio	Comercial al por menor	Transporte	Intermediación financiera y otros servicios	Otras actividades empresariales	Totales
Administrativa y Económica	7	7	1	4	7	21	21	20	283	126	497
Derecho	1	2	6	2	1	1	3	4	110	36	166
Ciencia Política y Relaciones Internacionales	0	0	0	0	0	0	0	0	6	10	16
Escuela de Ciencias Humanas	0	0	0	0	0	0	0	0	17	0	17
Área Médica y de la Salud	0	1	8	0	0	1	0	3	160	17	190
<b>Total</b>	<b>8</b>	<b>10</b>	<b>15</b>	<b>6</b>	<b>8</b>	<b>23</b>	<b>24</b>	<b>27</b>	<b>576</b>	<b>189</b>	<b>886</b>

4

## Eje III. Internacionalización

---





---

**L**a internacionalización se entiende como “el proceso de integrar la dimensión internacional e intercultural en la enseñanza, la investigación y los servicios de la Universidad”, sin perder de vista las perspectivas y definiciones establecidas en el Proyecto Institucional Rosarista.

El proceso de internacionalización de la Universidad del Rosario busca insertar a la Institución en la vida de una comunidad académica sin fronteras y promover una actitud frente a lo internacional, para lograr un reconocimiento institucional que le permita interrelacionarse con la comunidad académica, las organizaciones internacionales y los diferentes gobiernos.

#### 4.1. Internacionalización en casa

Con este frente se pretende generar los mecanismos necesarios para internacionalizar el currículo, garantizar el dominio de otras lenguas e impulsar el multiculturalismo, con el fin de posibilitar a la comunidad rosarista el acceso a la internacionalización de la Universidad.

CUADRO 126  
OFERTA DE ASIGNATURAS DE LOS PLANES DE ESTUDIO EN OTROS IDIOMAS

Facultad o unidad	2006-I	2006-II	2007-I	2007-II	2008-I	2008-II	2009-I	2009-II
Administración	3	5	4	4	3	6	9	8
Ciencia Política y Relaciones Internacionales	0	0	0	0	0.5	0.5	5	5
Economía	0	0	0	0	1	1	1	3
Escuela de Ciencias Humanas	0	0	0	0	2	2	0	3
Jurisprudencia	2	3	6	6	6	8	7	10
Escuela de Medicina y Ciencias de la Salud	1	3	0	0	2	2	0	0
Medio Universitario	0	0	0	0	0	0	0	0
Ciencias Naturales y Matemáticas	0	0	0	0	0	0	0	1
<b>Total</b>	<b>6</b>	<b>11</b>	<b>10</b>	<b>10</b>	<b>14.5</b>	<b>19.5</b>	<b>22</b>	<b>30</b>

CUADRO 127  
PROFESORES EXTRANJEROS DE PLANTA 2009

Facultad o unidad	Nacionalidad	Nombre del profesor
Administración	Argentina	Eduardo Rosker
Administración	Venezolana	Rafael Díaz
Administración	Argentina	Marcelo Manucci
Ciencia Política y Gobierno y de Relaciones Internacionales	Británica	Roderick Brett
Ciencia Política y Gobierno y Relaciones Internacionales	Francesa	Stéphanie Lavaux
Ciencia Política y Gobierno y Relaciones Internacionales	Indonesia	Ermoko Adiwasio
Ciencia Política y Gobierno y Relaciones Internacionales	Brasileña	Julio Cesar Gomes Dos Santos
Escuela de Ciencias Humanas	Uruguay	María José Álvarez Rivadulla
Escuela de Ciencias Humanas	Francesa	Anne Gincel Collazos
Escuela de Ciencias Humanas	Francesa	Bastien Bosa
Economía	Francesa	David Bardey
Economía	Rusa	Nikita Ratanov
Economía	Uruguay	Enrique Gilles
Economía	Argentina	Mariana Blanco
Jurisprudencia	Canadiense	Robert Blaise Maclean

CUADRO 128  
PROFESORES NACIONALES Y EXTRANJEROS INVITADOS A LA UNIVERSIDAD DEL ROSARIO 2009

Tipo de evento	Facultad	País de origen del profesor	Número de Profesores
Curso o módulo (de período académico)	Administración	Argentina	2
	Administración	México	1
	Administración	Holanda	1
	Administración	España	2
	Administración	Brasil	1
	Escuela de Ciencias Humanas	España	1

Continúa

Tipo de evento	Facultad	País de origen del profesor	Número de Profesores
Curso o módulo (de período académico)	Escuela de Ciencias Humanas	Argentina	1
	Economía	Alemania	1
	Economía	Francia	1
	Economía	Australia	1
	Economía	Francia/Chile	1
	Jurisprudencia	España	17
	Jurisprudencia	Chile	3
	Jurisprudencia	Francia	6
	Jurisprudencia	Italia	2
	Jurisprudencia	Argentina	12
	Jurisprudencia	Perú	9
	Jurisprudencia	Uruguay	2
	Jurisprudencia	México	4
	Jurisprudencia	Alemania	2
	Jurisprudencia	República Dominicana	2
	Jurisprudencia	Brasil	2
	Jurisprudencia	Venezuela	2
	Jurisprudencia	Rusia	1
	Jurisprudencia	Sudáfrica	1
	Jurisprudencia	Libano	1
	Jurisprudencia	Estados Unidos	9
	Jurisprudencia	Holanda	2
	Jurisprudencia	Costa Rica	1
	Jurisprudencia	Canadá	3
	Jurisprudencia	Panamá	1
	Jurisprudencia	Santo Domingo	1
	Jurisprudencia	Reino Unido	2
	Jurisprudencia	Irlanda del Norte (videoconferencia)	1
Escuela de Medicina y Ciencias de la Salud	Venezuela	1	
Ciencias Naturales y Matemáticas			
Conferencia o Congreso	Administración	México	3
	Administración	Chile	1
	Administración	Argentina	1
	Administración	España	1
	Ciencia Política y Gobierno y de Relaciones Internacionales		
	Escuela de Ciencias Humanas	Colombia	38
	Escuela de Ciencias Humanas	México	1
	Escuela de Ciencias Humanas	India	2
	Escuela de Ciencias Humanas	Egipto	1
	Escuela de Ciencias Humanas	Italia	1

Continúa

Tipo de evento	Facultad	País de origen del profesor	Número de Profesores
Conferencia o Congreso	Economía	Holanda	1
	Economía	Francia	1
	Economía	Estados Unidos	1
	Economía	Estados Unidos	1
	Economía	Estados Unidos	1
	Economía	Reino Unido	1
	Economía	Reino Unido	1
	Economía	Alemania	1
	Economía	Francia	1
	Economía	Estados Unidos	1
	Economía	Reino Unido	1
	Jurisprudencia	Diplomados, seminarios y congresos	12
	Escuela de Medicina y Ciencias de la Salud	España	13
	Escuela de Medicina y Ciencias de la Salud	Venezuela	3
	Escuela de Medicina y Ciencias de la Salud	Turquía	1
	Escuela de Medicina y Ciencias de la Salud	Italia	2
	Escuela de Medicina y Ciencias de la Salud	Colombia	28
	Escuela de Medicina y Ciencias de la Salud	Francia	1
	Escuela de Medicina y Ciencias de la Salud	Canadá	1
	Escuela de Medicina y Ciencias de la Salud	Brasil	4
Escuela de Medicina y Ciencias de la Salud	Chile	5	
Escuela de Medicina y Ciencias de la Salud	Estados Unidos	2	
Escuela de Medicina y Ciencias de la Salud	Ecuador	2	
Escuela de Medicina y Ciencias de la Salud	Perú	3	
Escuela de Medicina y Ciencias de la Salud	Argentina	1	
Escuela de Medicina y Ciencias de la Salud	Bélgica	1	
Conferencia o Congreso	Ciencia Política y Gobierno y de Relaciones Internacionales	Canadá	3
	Ciencia Política y Gobierno y de Relaciones Internacionales	Estados Unidos	3
	Ciencia Política y Gobierno y de Relaciones Internacionales	Australia	1
	Ciencia Política y Gobierno y de Relaciones Internacionales	España	3
	Ciencia Política y Gobierno y de Relaciones Internacionales	Turquía	1
	Ciencia Política y Gobierno y de Relaciones Internacionales	Portugal	1
	Ciencia Política y Gobierno y de Relaciones Internacionales	Polonia	1
	Ciencia Política y Gobierno y de Relaciones Internacionales	Francia	2

Continúa

Tipo de evento	Facultad	País de origen del profesor	Número de Profesores
Conferencia o Congreso	Ciencia Política y Gobierno y de Relaciones Internacionales	Alemania	4
	Ciencia Política y Gobierno y de Relaciones Internacionales	Inglaterra	2
	Ciencia Política y Gobierno y de Relaciones Internacionales	Colombia	13
	Ciencia Política y Gobierno y de Relaciones Internacionales	Bolivia	2
	Ciencia Política y Gobierno y de Relaciones Internacionales	Perú	2
	Ciencia Política y Gobierno y de Relaciones Internacionales	México	2
	Ciencia Política y Gobierno y de Relaciones Internacionales	El Salvador	1
	Ciencia Política y Gobierno y de Relaciones Internacionales	Venezuela	1
	Ciencia Política y Gobierno y de Relaciones Internacionales	Jamaica	1
	Ciencia Política y Gobierno y de Relaciones Internacionales	Nicaragua	1
	Ciencia Política y Gobierno y de Relaciones Internacionales	Brasil	1
	Ciencias Naturales y Matemáticas	Australia	3
	Ciencias Naturales y Matemáticas	Colombia	11
	Ciencias Naturales y Matemáticas	Canadá	1
<b>Total</b>			<b>299</b>

\* La Facultad de Economía trajo a seis profesores visitantes en 2009, tanto para dictar cursos (3) como para trabajar conjuntamente en investigación con los profesores de carrera. Adicionalmente, en sus conferencias abiertas invita profesores de otras universidades internacionales.

CUADRO 129  
PROFESORES DEL ROSARIO INVITADOS A DICTAR CURSOS FUERA DE LA UNIVERSIDAD 2009

Tipo de evento	Facultad	País destino	Número de profesores
Curso o módulo (de período académico)	Administración	Perú	1
	Administración	México	2
	Administración	Ecuador	1
	Administración	Francia	2
	Administración	Venezuela	1
	Escuela de Ciencias Humanas	Argentina	1
	Economía	Suiza	1
	Economía	Argentina	1
	Economía	Italia	1
	Economía	Argentina	1
	Economía	Francia	1
	Economía	Francia	1
	Escuela de Medicina y Ciencias de la Salud	Colombia	1
	<b>Total</b>		<b>15</b>

Continúa

Tipo de evento	Facultad	País destino	Número de profesores
Conferencia	Administración	Perú	1
	Administración	México	1
	Administración	Venezuela	1
	Administración	Francia	2
	Administración	El Salvador	1
	Ciencia Política y Gobierno y de Relaciones Internacionales	Brasil	4
	Ciencia Política y Gobierno y de Relaciones Internacionales	Argentina	1
	Ciencia Política y Gobierno y de Relaciones Internacionales	Chile	2
	Ciencia Política y Gobierno y de Relaciones Internacionales	España	1
	Ciencia Política y Gobierno y de Relaciones Internacionales	Reino Unido	1
	Ciencia Política y Gobierno y de Relaciones Internacionales	Paraguay	1
	Ciencia Política y Gobierno y de Relaciones Internacionales	Perú	1
	Ciencia Política y Gobierno y de Relaciones Internacionales	Ecuador	1
	Ciencia Política y Gobierno y de Relaciones Internacionales	Turquía	1
	Ciencia Política y Gobierno y de Relaciones Internacionales	Francia	1
	Ciencia Política y Gobierno y de Relaciones Internacionales	Canadá	1
	Ciencia Política y Gobierno y de Relaciones Internacionales	Estados Unidos	1
	Ciencia Política y Gobierno y de Relaciones Internacionales	México	1
	Ciencia Política y Gobierno y de Relaciones Internacionales	Guatemala	1
	Escuela de Ciencias Humanas	México	1
	Escuela de Ciencias Humanas	Brasil	1
	Escuela de Ciencias Humanas	Suiza	1
	Escuela de Ciencias Humanas	Grecia	1
	Escuela de Ciencias Humanas	Chile	1
	Escuela de Ciencias Humanas	Colombia	2
	Economía	Estados Unidos	1
	Economía	Estados Unidos	1
	Economía	Estados Unidos	1
	Economía	Argentina	1
	Economía	España	1
	Economía	Francia	1
	Economía	Brasil	1
	Economía	Estados Unidos	1
	Economía	Argentina	1
	Economía	Estados Unidos	1
	Economía	Austria	1
	Economía	Uruguay	1
	Economía	Perú	1
	Economía	Argentina	1
	Economía	Alemania	1
Economía	Reino Unido	1	
Economía	Reino Unido	1	

Continúa

Tipo de evento	Facultad	País destino	Número de profesores
Conferencia	Economía	Alemania	1
	Economía	Kuwait	1
	Economía	Canadá	1
	Economía	Argentina	1
	Economía	Holanda	1
	Jurisprudencia	Colombia	11
	Escuela de Medicina y Ciencias de la Salud	Argentina	2
	Escuela de Medicina y Ciencias de la Salud	Francia	2
	Escuela de Medicina y Ciencias de la Salud	Austria	1
	Escuela de Medicina y Ciencias de la Salud	México	1
	Escuela de Medicina y Ciencias de la Salud	Colombia	8
	Ciencias Naturales y Matemáticas	Argentina	1
	Ciencias Naturales y Matemáticas	Estados Unidos	1
	Ciencias Naturales y Matemáticas	Colombia	7
	<b>Total</b>		
Pasantía de investigación	Administración	España	1
	Administración	Francia	1
	Escuela de Ciencias Humanas	Estados Unidos	1
	Escuela de Ciencias Humanas	Alemania	1
	<b>Total</b>		

CUADRO 130  
ESTUDIANTES QUE PARTICIPAN EN CURSOS DE IDIOMAS A TRAVÉS DE LA UNIVERSIDAD,  
O CON INSTITUCIONES EN CONVENIO

Idioma	Facultad o instituto	Apoyo a estudiantes	Número de estudiantes / año				
			2005	2006	2007	2008	2009
Inglés	Wall Estrete Instituto	Descuento para estudiantes en los niveles que cursen	715	663	463	453	292
	Coninglés		33	30	11	7	11
	Berlitz		nd	nd	4	12	4
	Consejo Británico		15	152	nd	nd	nd
Francés	Alianza Francesa * Convenio con las facultades de Ciencia Política y de Relaciones Internacionales	Cuatro niveles para cada estudiante asumidos por la Facultad	137	162	nd	nd	nd
Chino Mandarín	Escuela de Ciencias Humanas-UR	Asignaturas electivas por proyectos de internacionalización en casa	18	56	55	14	24
Francés			148	747	1332	1693	2017
Japonés			12	15	24	48	45
Italiano			42	88	267	242	209
Griego			27	14	0	0	0
Latín			33	32	40	27	68

Continúa

Idioma	Facultad o instituto	Apoyo a estudiantes	Número de estudiantes / año				
			2005	2006	2007	2008	2009
Alemán	Escuela de Ciencias Humanas-UR	Asignaturas electivas por proyectos de internacionalización en casa	70	85	70	107	93
Árabe			ni	21	9	0	0
Hebreo			ni	11	4	0	0
Turco			ni	4	18	6	21
Inglés			ni	29	9	0	114
Portugués			45	67	109	135	98
<b>Total</b>			<b>1,295</b>	<b>2,176</b>	<b>2,415</b>	<b>2,744</b>	<b>2,996</b>

CUADRO 131  
NIVEL DE INGLÉS DE LOS ESTUDIANTES QUE INGRESAN A LA UNIVERSIDAD

Primer semestre de 2009						
Programas	Niveles					
	Started	Elementary	Pre-Int	Intermediate	Upper	Total
Administración de Empresas	2	18	12	11	12	55
Administración de Negocios Internacionales	6	44	60	46	18	174
Administración en Logística y Producción	2	6	6	1	2	17
Ciencia Política y Gobierno	4	20	23	11	6	64
Relaciones Internacionales	4	18	36	19	11	88
Gestión y Desarrollo Urbanos	1	5	2	3	1	12
Economía	2	20	8	14	4	48
Finanzas y Comercio Internacional	6	40	31	22	9	108
Antropología	2	4	6	4	1	17
Artes Liberales	0	1	0	1	0	2
Filosofía	0	0	2	2	1	5
Historia	2	0	5	2	3	12
Periodismo y Opinión Pública	1	7	9	7	1	25
Sociología	3	6	3	1	1	14
Jurisprudencia	10	78	70	40	16	214
Medicina	1	25	50	34	13	123
Psicología	0	8	10	6	4	28
Fisioterapia	15	43	5	1	2	66
Fonoaudiología	4	14	2	2	0	22
Terapia Ocupacional	3	8	2	0	0	13
Total por programas	Started	Elementary	Pre-Int	Intermediate	Upper	Total
	68	365	342	227	105	1,107

Continúa



Segundo semestre de 2009						
Programas	Niveles					Total
	Started	Elementary	Pre-Int	Intermediate	Upper	
Administración de Empresas	5	11	18	21	7	62
Administración de Negocios Internacionales	3	23	37	33	18	114
Administración en Logística y Producción	1	7	5	1	3	17
Ciencia Política y Gobierno	4	12	12	4	3	35
Relaciones Internacionales	2	14	12	16	11	55
Gestión y Desarrollo Urbanos	2	2	0	2	1	7
Economía	2	6	10	3	3	24
Finanzas y Comercio Internacional	5	9	17	8	3	42
Antropología	1	4	1	4	0	10
Artes Liberales	1	0	0	2	0	3
Filosofía	0	2	0	0	0	2
Historia	1	1	1	0	0	3
Periodismo y Opinión Pública	3	3	6	3	5	20
Sociología	1	6	0	0	1	8
Jurisprudencia	3	19	27	41	25	115
Medicina	1	16	24	38	34	113
Psicología	0	4	6	3	0	13
Fisioterapia	7	26	9	1	1	44
Fonoaudiología	1	3	1	1	0	6
Terapia Ocupacional	1	4	1	2	1	9
<b>Total por programas</b>	<b>Started</b>	<b>Elementary</b>	<b>Pre-Int</b>	<b>Intermediate</b>	<b>Upper</b>	<b>Total</b>
	<b>44</b>	<b>172</b>	<b>187</b>	<b>183</b>	<b>116</b>	<b>702</b>

CUADRO 132  
FORMACIÓN DE PROFESORES Y FUNCIONARIOS EN INGLÉS CON APOYO DE LA UNIVERSIDAD

Entidad	Apoyo	Número de profesores					Número de funcionarios administrativos				
		2005	2006	2007	2008	2009	2005	2006	2007	2008	2009
Programa de Planeación Académica, Educación Continuada y la Cancillería de la Universidad	La Universidad asume el 50% del costo del curso-taller, el beneficiado asume el otro 50% y el costo de los libros.	22	59	40	30	12	65	59	75	110	121
Wall Street Institute	Becas otorgadas por convenio con la Universidad (10 semestrales a partir de 2001. Se comenzaron a utilizar en 2004)	13	6	0	6	0	0	0	0	0	0

Continúa

CUADRO 133  
ACTIVIDADES MULTICULTURALES (DÍAS, SEMANAS, SEMESTRES)

Semestre de Iberoamérica 2009-I			
Área	Actividad	Currículo oculto-asignaturas	Asistentes
Institucional	En el marco de la Instalación del Semestre de Iberoamérica se llevará a cabo el panel “La Lengua Española como punto de articulación de la cultura Iberoamericana”, moderado por el profesor Juan Esteban Constáin. Panelistas: Víctor Gaviria-cineasta; Fabián Sanabria-sociólogo; Enrique Serrano-escritor.	Simulación III-ECH	7
		Origen y conflicto de las civilizaciones-CPG y RI	45
		Estructuras sociales-ECH	45
		Teoría sociológica II	9
		Taller de Pensamiento Formal-ECH	32
		Cultura de Facultad-CPG y RI	45
		Público general	20
	Festival gastronómico: Argentina, Brasil, Cuba, Ecuador, Puerto Rico.		
	Festival gastronómico: Chile, Colombia, España, México, Perú.		
	Programa de inmersión enfocado en Iberoamérica		
Presentaciones de muestras musicales			
Exhibición de diseño floral y horticultura en honor a José Celestino Mutis 200 años por siempre.		550	
Exposiciones			
Juego virtual	Formulario de inscripción		
	Primer formulario		
	Segundo formulario		
	Tercer formulario		
	Cuarto formulario		
	Final		
Facultad de Administración	Charla: “Introspectiva a la competitividad centroamericana: TLC-Colombia-CA3”, a cargo de Alex Flores, consejero encargado de asuntos comerciales de la Embajada de Honduras en Colombia.	Globalización y Competitividad Internacional	45
	“EL SOFÁ... Cómo llegar a ser Presidente de UNILEVER”. Participó de esta iniciativa Sigfredo Valle Courtade, Senior Vice President y Project Office de Unilever Americas	Estudiantes de la Facultad	150
	Conferencia “Economía de Brasil y Colombia: un análisis comparativo”, a cargo de Valdemar Carneiro Leao, embajador de Brasil en Colombia	Negocios Internacionales y la Organización	32
Facultades de Economía	Participación en LACEA. A finales de 2008, los siguientes profesores de la Facultad de Economía participaron en la 13ª reunión anual de la Asociación de Economía de América Latina y el Caribe (LACEA): David Bardey, Juan Fernando Vargas, Mónica Vargas, Enrique Guilles, Jesús Otero, Andrés García, Oscar Ávila, Mauricio Rodríguez y Diana Mesa.		
	Conferencia “Economía de Brasil y Colombia: un análisis comparativo”, a cargo de Valdemar Carneiro Leao, embajador de Brasil en Colombia	Introducción a la Ciencia Económica	30

Continúa

Semestre de Iberoamérica 2009-I			
Área	Actividad	Currículo oculto-asignaturas	Asistentes
Escuela de Ciencias Humanas	Conversatorio "Indigenismo en América Latina", a cargo de Carlos Vladimir Schmidt Colque, embajador de Bolivia en Colombia.	Iberoamérica: Indígenas, brujas, militares y piratas	32
	Conferencia: "Diario de Viaje a Brasil", a cargo de Sandra Sierra, Gestora Cultural y Divulgación de la Embajada de Brasil.	Historia del Brasil	28
	Conversatorio: "Cómo maneja Argentina la gestión cultural", a cargo de Carlos Enrique Catella, ministro de la Embajada de Argentina en Colombia	Esp. Gestión Cultural	8
	Electiva. Aproximaciones a Iberoamérica: Indígenas, brujas, militares y piratas.		31
	Electiva. Iberoamérica: arte, pensamiento y sociedad.		14
	Electiva. Historia de América Latina siglo XX. Miércoles de 2:00 a 4:00 p.m.-Salón 403 de Casur		27
	Electiva. Historia del Brasil. Lunes de 1:00 a 3:00 p.m.-Salón 210 Casur		35
	Electiva. Colombia siglo XIX. Martes de 9:00 a.m. a 12:00 m.-Salón 1 de casa Pedro Fermín.		5
Facultades de Ciencia Política y Gobierno y de Relaciones Internacionales	Conferencia: "Política exterior en Bolivia", a cargo de Arturo Suárez Vargas, ministro consejero de la Embajada de Bolivia.	Política exterior comparada	45
	Conferencia "Política exterior de Brasil", a cargo de Roberto Doring, jefe del Sector Político de la Embajada de Brasil en Colombia	Política exterior comparada	45
	La conferencia sobre Guatemala estará a cargo de Juan Carlos Orellana Suárez, primer secretario y cónsul de la Embajada de Guatemala en Colombia.	Cultura de Facultad	45
	Conferencia "Qhapaq Ñan. El Gran Camino Inca", a cargo de Eduardo Bernales, consejero de la Embajada de Perú en Colombia	Cultura de Facultad	45
	Largometraje peruano "Paloma de Papel", y al final se realizará un foro sobre su contenido para el cual nos acompañará Eduardo Bernales, consejero de la Embajada de Perú en Colombia.	Crisis, Conflicto y Negociación	28
	Conferencia: "La nueva Política Exterior del Gobierno Progresista", a cargo de Silvia Izquierdo, embajadora de Uruguay en Colombia.	Cultura de Facultad	45
	Conferencia: "Aspectos y desafíos de la integración Económica Física y Energética de América del Sur", a cargo del licenciado Mario Liori, consejero y cónsul de la Embajada de Uruguay en Colombia	Globalización e Integración	20
	Charla: "Política de inserción internacional de Chile", a cargo de Ignacio Fernández, director comercial de la Embajada de Chile	Grandes Retos de América Latina	27

Continúa

Semestre de Iberoamérica 2009-I			
Área	Actividad	Currículo oculto-asignaturas	Asistentes
Facultades de Ciencia Política y Gobierno y de Relaciones Internacionales	Asignaturas relacionadas con la región: -Hispanidad en la era de la Globalización -Neopopulismo latinoamericano -Movimientos sociales y luchas políticas -Políticas exteriores de los países andinos y del Caribe -Estudios latinoamericanos -Perspectivas venezolanas-Grandes retos de América Latina		
	Visibilizar la labor del Grupo de Trabajo Tradiciones e Identidades Políticas. <a href="http://www.urosario.edu.co/cienciapolitica/cepi_grupos_de_trabajo_tip.html">http://www.urosario.edu.co/cienciapolitica/cepi_grupos_de_trabajo_tip.html</a> El grupo cuenta con la línea de Investigación: Análisis de Procesos Históricos y tiene un proyecto de investigación en curso que se denomina "Las Raíces Hispánicas de la Colombia Contemporánea"		
Facultad de Jurisprudencia	Conferencias: "La Experiencia Ecuatoriana en Materia de Oralidad en el marco del proceso laboral"	Especialización en Derecho Laboral y Seguridad Social	
	Conversatorio sobre "La intermediación laboral en Ecuador y Colombia"	Especialización en Derecho Laboral y Seguridad Social	
	Charla sobre "Recientes fallos de la Corte Suprema Argentina en temas de crímenes contra la humanidad, a cargo del profesor Argentino Julio César Rivera"		
	Conferencia "Debates frente a la vida: análisis jurídico, social y médico". Invitado: Lic. Alejandro Bermúdez Rosell, Licenciado en Ciencias de la Comunicación de la Universidad de Lima (Perú), Director de Aciprensa para América Latina	Facultad de Jurisprudencia.	
	Conferencia "La irremediable colisión entre contratos y tratados en el nuevo mundo de la inversiones internacionales"	Facultad de Jurisprudencia y el Área de Derecho Privado.	
	Curso Internacional de Derecho Aduanero		
	V Jornadas Internacionales de Derecho Penal, que tendrá como invitados a Miguel Díaz y García Conlledo y Diego Manuel Luzón Peña, ambos expertos españoles.		
Facultad de Medicina	Semana del Cerebro, evento organizado por la Universidad del Rosario y la Universidad de Salamanca.	Grupo de investigación en Neurociencias, programa de especialización en ORL, y programa de pregrado en Fonoaudiología.	
	La Facultad recibió la visita del doctor William Duke, quien durante una mañana realizó una intervención sobre "Interdisciplinariedad en la formación del profesional de ciencias de la salud en el siglo XXI" y una adicional sobre HIV.	Dirigida a docentes, investigadores y directivos de la Facultad de Medicina; dirigida al grupo de infectólogos que atiende esos pacientes en la red hospitalaria y a estudiantes de pregrado.	60
	Participación en el Comité Científico del XXXII Congreso Interamericano de Psicología.		
	Publicación de la Revista Avance del Programa de Psicología, con artículos de varios especialistas Iberoamericanos.		

Continúa

Semestre de Iberoamérica 2009-I			
Área	Actividad	Currículo oculto-asignaturas	Asistentes
Facultad de Rehabilitación y Desarrollo Humano	Conversatorio abierto para estudiantes y profesores: Balance del viaje académico de dos profesores a Chile, Brasil y Argentina. Experiencia profesores en proyecto Trama. A cargo de Jackeline Ospina Martha Torres Constanza Trillos.		
	Actividad académica: Estudio de autores españoles en asignaturas del Programa. José Rodríguez Martín, fisioterapeuta experto en el área osteomuscular y agentes físicos. / Practica integral adultos. José López Chicharro, profesor Universidad Complutense de Madrid. / Fisiología del esfuerzo físico. Eduard Vilar Orellana, fisioterapeuta, profesor Universidad Internacional de Cataluña. / Ejercicio terapéutico I. Esta actividad estará a cargo de: Constanza Trillos, Diana Ramos. Ingrid Tolosa y se llevará a cabo a lo largo del periodo académico.		
	Conferencia: “El uso de la escritura para aprender asignaturas de contenido”.	Fonoaudiología, Facultad de Rehabilitación y Desarrollo Humano.	
	Conferencia: “Acceso léxico en niños y niñas con tartamudez” Universidad de Valencia.	Fonoaudiología, Facultad de Rehabilitación y Desarrollo Humano.	
	Conferencia “Creencias pseudocientíficas y sus correlatos cognitivos y conductuales”. Universidad de La Laguna	Fonoaudiología, Facultad de Rehabilitación y Desarrollo Humano.	
	Conversatorio Teoría Sistémica. Universidad de Zaragoza-Universidad Javeriana.		
	Conferencia: “El uso de la escritura para aprender asignaturas de contenido”	Fonoaudiología Facultad de Rehabilitación y Desarrollo Humano.	
	Conversatorio: “Experiencia en el proyecto Trama”	Fonoaudiología Facultad de Rehabilitación y Desarrollo Humano.	
	Inclusión de autores Iberoamericanos en la revisión de literatura científica en Terapia Ocupacional. Club de libros y revistas		
	Decanatura del Medio Universitario	Electiva. Apreciación de tendencias contemporáneas del Jazz, Latinoamérica y el mundo.	
Electiva. Cátedra Rosarista: Discurso de los creadores de nación –un enfoque latinoamericano			40
Electiva. Cine Iberoamericano: cruce de culturas.			34
Electiva. Introducción a la historia del arte colombiano.			4
Electiva. Vivamos Bogotá, un viaje por sus lugares, historia y problemas sociales.			
La repercusión del fútbol en la sociedad argentina, a cargo de Martín Antonio Balza, embajador de Argentina en Colombia		Fútbol y Sociedad	35
“Cultura y Turismo en el Uruguay”, a cargo de Oscar Cáceres Villarreal, agregado cultural de la Embajada de Uruguay en Colombia.		Cultura y Alimentación	35

Continúa

Semestre de Iberoamérica 2009-I			
Área	Actividad	Currículo oculto-asignaturas	Asistentes
Biblioteca	La Universidad actualmente cuenta con varias redes electrónicas de Iberoamérica: The Ibero-America Science and Technology Education Consortium ISTEC Préstamo Interbibliotecario Transnacional México-EEUU Red de Bibliotecas de CLADEA-Consejo Latinoamericano de Escuela de Administración		
	Cuando se organicen charlas sobre literatura, la Biblioteca va a programar una exposición de libros sobre el país del invitado especial, bien sea con libros que ya se tenga o adquiriendo nuevas publicaciones.		
	A lo largo de los Semestres Multiculturales, algunas Embajadas han donado publicaciones que se van ubicando en un stand especial para estas adquisiciones. En caso de que surja este interés por parte de las Embajadas se organizará un acto especial en la biblioteca.		
La Revista	Para el 25 de enero estuvo en circulación la nueva edición de La Revista con dos artículos relacionados con el Semestre de Iberoamérica 1. Entrevista a Pedro Ribas, invitado al Congreso Internacional: múltiples formas de la Hispanidad, organizado por las Facultades de Ciencia Política y Gobierno y de Relaciones Internacionales. Pedro Ribas Ribas (1939), catedrático jubilado de la Universidad Autónoma de Madrid, profesor honorario ahora, estudió filosofía en Salamanca, Madrid y Berlín. Ha sido profesor de Historia de la Filosofía Contemporánea y de Historia del Pensamiento Español en la Universidad Autónoma de Madrid. Desde su tesis doctoral, Unamuno y la filosofía alemana, 1973, ha trabajado sobre la filosofía española de los siglos XIX y XX, en particular la historia del marxismo español y la obra de Unamuno 2. Especial de José Celestino Mutis.		

Semestre de Turquía-2009-II			
Actividad	Currículo oculto-asignaturas	Asistentes	
Charla "Influencia de la comida turca en la sociedad", a cargo de José Linero, colombiano que vivió en Turquía	Cultura y Alimentación	35	
Charla "Ética del médico en el Islam", a cargo de Ahmad Tayel	Bioética	50	
"Historia de la música turca", a cargo del señor Ali Ocal, arqueólogo, músico y profesor asociado de la Universidad Nacional.	Apreciación del Jazz	45	
Cena de Ramadán	Invitación reservada	40	
El Sofá: con el empresario Ercan Köksoy de la empresa turca Enova	Facultad de Administración	60	
"La arquitectura otoma en Turquía" a cargo del profesor Mehmet Charum, profesor asociado de la Universidad Nacional.	Cátedra Rosarista	45	
"Relationship between law and religion in the Islamic World". a cargo del profesor Serdar Kaya, PhD in Political Science.	Teoría del Derecho Entornos Económicos	55	
"Islam in Contemporary Turkey", A cargo del profesor Serdar Kaya, PhD in Political Science.	Estudios Afroasiáticos	55	
Charla "Mujer e Islam durante el imperio otomano", a cargo de Diego Castellanos, antropólogo y docente del Centro de Estudios Teológicos y de las Religiones de la Universidad del Rosario	"Civilización Islámica: historia, arte y cultura"	50	
Charla "Literatura moderna de Turquía" a cargo del señor Mehmet Karadayi, especialista en literatura.	Cátedra Rosarista	45	
	Clásicos del pensamiento	35	
Charla "El movimiento de Fethullah Gulen en Turquía", a cargo del señor Yunus Yaman	Cultura de Facultad	45	
Charla " Historia del Arte en Turquía" a cargo del Sr Ibrahim Demir	Escultura	21	
"El puente entre Oriente y Occidente en la Psicología", a cargo del psiquiatra Ismael Yildiz	Programa de Psicología		

Continúa

Semana Internacional-2009-II			
	Evento	Currículo oculto- asignatura	No. de es- tudiantes
<b>Embajada</b>	<b>21 de septiembre</b>		
Centro de Información de las Naciones Unidas	Instalación de la Semana Internacional. Programa: "55 años de Naciones Unidas en Colombia", a cargo de Damián Cardona, director para Colombia, Ecuador y Venezuela del Centro de Información de las Naciones Unidas, y "Presencia del Sistema de Naciones Unidas en Colombia", a cargo de Camilo Reyes, profesor de la Universidad del Rosario y ex viceministro de Relaciones Internacionales. Lugar: Aula Máxima	Derecho de las organizaciones	15
Evento cultural	Wall Street Institute	WSI	
Embajada de Uruguay	Conversatorio "Cultura y Turismo en Uruguay", a cargo del señor Oscar Cáceres, agregado Cultural de la Embajada de Uruguay en Colombia. Lugar: Salón 126 del Claustro.	Gastronomía y Turismo	25
Embajada de Costa Rica	Charla: "Paz con la naturaleza", a cargo del Señor Antonio Alarcón, Ministro Consejero de la Embajada de Costa Rica en Colombia. Lugar: 515 casur	Seminario de Derecho Ambiental	35
Centro de Estudios de Turquía	El Sofá. Invitado: Ercan Köksoy de la empresa turca Enova. Organiza: el Consejo Estudiantil de la Facultad de Administración. Lugar: Salón 601 de la Torre 2.	Facultad de Administración	
Embajada de Bolivia	Conferencia: "La nueva Constitución boliviana", a cargo del señor Arturo Suárez Vargas, ministro consejero de la Embajada de Bolivia en Colombia. Lugar: Salón 1001 de la Torre 2.	Los Grandes Retos de América Latina	30
		Argumentación	31
		Constitución Política e Instrucción Cívica	41
Embajada de Bolivia	Conversatorio y proyección de audiovisuales aymara. Invitada: María Morales, de la Directiva de la Coordinadora Audiovisual Indígena Originaria de Bolivia-CAIB-. Salón 222 del Claustro.	Especialización en Gestión Cultural	
<b>22 de septiembre</b>			
Embajada de Cuba	Charla: "Cubrimientos de medios en Cuba", a cargo del periodista Alberto Corona, corresponsal de prensa de la Agencia Prensa Latina, agencia con sede en Cuba.	Medios y Política	41
Embajada de Brasil	"Lo que es el idioma portugués hoy en el mundo y oportunidades de becas en Brasil", a cargo de la señora Clarissa Forecchi, responsable del área de cooperación de la Embajada de Brasil en Colombia, y la señora Beatriz Miranda, directora académica de el Instituto Brasil-Colombia-Ibraco. Lugar: Salón 308 del Casur.	Portugués e inscripción abierta	17
Centro de Estudios de Turquía	La charla "El legado del arquitecto otomano Sinán" se llevará a cabo el 22 de septiembre de 11:00 a. a 1:00 p.m. en el salón 313 del Casur. La actividad estará a cargo de Mehmet Charum, magister en Arquitectura y profesor de la Universidad Nacional de Colombia.	Cátedra Rosarista	40
Embajada de Estados Unidos	Charla: "Economía estadounidense: realidad y perspectivas", a cargo del asesor económico Greg Schiffer de la Embajada de Estados Unidos en Colombia. Lugar: Salón 207 del Casur.	Crítica Política de la Economía	43
<b>23 de septiembre</b>			
Delegación de la Unión Europea	Conferencia: "El TLC de Colombia con la Unión Europea o Acuerdo Comercial UE-Países Andinos", a cargo de Gonzalo Fournier Conde, consejero político y comercial, prensa e información de la Delegación de la Comisión Europea para Colombia y Ecuador.	Comercio Internacional	14
		Negociación Internacional	37
		Economía Internacional	34

Continúa

Embajada de República Dominicana	Charla: "La cumbre de Río y sus efectos en la crisis internacional", a cargo del señor Ángel G. Lockward Mella, Embajador de República Dominicana en Colombia. Lugar: 701, Torre 1.	Mercadeo Internacional	30
		Finanzas Internacionales	28
Embajada de Francia	Charla: "¿Qué es hoy en día un ciudadano del mundo?", a cargo de Adelino Braz Adelino Braz, agregado de Cooperación Educativa Universitaria de la Embajada de Francia en Colombia, y doctor en Filosofía de la Universidad Paris I Pantheon Sorbonne. Lugar: salón 514 del Casur.	Fuente de las Obligaciones	37
Embajada de Brasil		Proceso de Decisión en Política Exterior	33
Embajada de Japón	Conferencia: "Economía japonesa", a cargo del señor Tatsumaro Terazawa, embajador de Japón en Colombia. Lugar: Salón 509 del Casur.	Análisis Político Económico	38
Embajada de Estados Unidos	Charla: "Política exterior actual de Estados Unidos con relación a América Latina", a cargo del Consejero Mark Wells de la Embajada de Estados Unidos en Colombia. Lugar: Salón 501 del Casur.	Estudios Norteamericanos	45
	<b>Evento</b>	<b>Asignatura</b>	<b>No. de estudiantes</b>
	24 de septiembre		
Embajada de República Dominicana	"La economía dominicana y sus relaciones comerciales", a cargo del señor Ángel G. Lockward Mella, Embajador de República Dominicana en Colombia. Lugar: salón 405 del Casur	Geografía Política y Económica	42
Embajada de México	"Economía y Comercio entre México y Colombia", a cargo del señor Carlos Edgar, consejero comercial de México en Colombia. Lugar: Salón 701 de la Torre 1.	Comercio Internacional	16
		Acuerdos Internacionales de	6
		Comercio Finanzas Internacionales e Ign financiera	30
Embajada de Alemania	Charla: "Función Pública en Alemania", a cargo del señor Christian Hellbach, encargado de negocios a.i. de la Embajada de la República Federal de Alemania. Lugar: salón 401 de la Torre 2	Función Pública	25
		Derecho Constitucional Colombiano	28
Embajada de Polonia	Conferencia: "Las Relaciones económicas y comerciales entre Polonia y Colombia", a cargo de Pawel Wozny, primer secretario de la Embajada de Polonia. Lugar: salón 601 de la Torre 2.	Gerencia de Negocios Internacionales	20
		Ensayos de Opinión	42
		Contemporary Strategic Management	15
Embajada de Bolivia	Proyección del video: "Danzas Típicas de Bolivia". Cortesía de la Embajada de Bolivia.		
Embajada de Bolivia	Conferencia: "Política exterior Boliviana", a cargo del señor Arturo Suárez Vargas, ministro consejero de la Embajada de Bolivia en Colombia. Lugar: Salón 801 de la Torre 1.	Política Exterior Comparada	32
Actividad Cultural / Embajada de Palestina	Presentación del grupo Danza Árabe Najla. Cortesía de la Embajada de Palestina en Colombia. Lugar: Teatrino.		
Actividad Cultural / Embajada de Palestina	Proyección de la película Lemon Tree, cortesía de la Embajada de Palestina en Colombia. Lugar: Teatrino.		

Continúa



25 de septiembre			
Embajada de Cuba	Conferencia: “ Modelos de desarrollo Cubano” a cargo del señor Ángel Bernal, consejero comercial. Lugar: Salón 217 del Edificio Nuevo.	Geografía Política y Económica	41
Embajada de Polonia	Proyección de Atractivos Turísticos de Polonia		
Embajada de Japón	Charla: “Cultura pop en Japón”, a cargo del señor Yasuhisa Suzuki, ministro consejero de la Embajada de Japón en Colombia. Lugar: Salón 302 del Casur	Cultura y Sociedad Japonesa	28
Embajada de Cuba	Película: Lucia y La muerte de un burócrata. Esta se proyectará el viernes 25 de septiembre de 12:00 a 2:00 p.m.		
Embajada de República Checa	“Comercio bilateral entre República Checa y Colombia” , a cargo del señor Milos Sklenka, encargado de Negocios a.i de la Embajada de la República Checa en Colombia. Lugar: Salón 702 de la Torre 2.	Gerencia de Negocios Internacionales	15
		Negociación Política Internacional	21
Embajada de Rusia	Proyección de la película Crimen y castigo, de la novela de Fiódor Dostoievsky.		
28 de septiembre			
Embajada de Polonia	Conferencia: “Transición democrática: el camino de Polonia hacia la Unión Europea”, a cargo del señor Jacek Perlin, embajador de Polonia en Colombia. Lugar: Salón 208 del Casur	Estudios Europeos	45
29 de septiembre			
Embajada de Palestina	Charla “Legalidad internacional aplicable al conflicto palestino-israelí”, a cargo de Alexander Montero, asesor político de la Embajada de Palestina en Colombia. Lugar: salón 701 torre 1 Claustro	Derecho Internacional Privado	33
		Derecho Internacional I	44

## 4.2. Cooperación y colaboración internacional

CUADRO 134  
CONVENIOS INTERNACIONALES VIGENTES

Entidad	Objeto	Fecha de firma	Vigencia
AGENCIA DE DESARROLLO PROVINCIAL DE IMBABURA (ADEPI) Y LA PONTIFICIA UNIVERSIDAD CATÓLICA DEL ECUADOR-SEDE IBARRA	Convenio Marco de Cooperación cuyo objeto es establecer las condiciones para que la Agencia de Desarrollo Provincial de Imbabura (Adepi) junto con la Universidad del Rosario y la Pontificia Universidad Católica del Ecuador.	Julio de 2007	2 años
ALELCOL-DAAD	Acuerdo dirigido a la concesión de becas conjuntas destinadas a la formación de docentes de carrera o de planta de las universidades colombianas en programas de máster, doctorado o Posdoctorado en universidades e instituciones de educación superior alemanas.	31 de marzo de 2006	5 años prorrogables por periodos equivalentes
ASCUN-CREPUQ	Intercambios de estudiantes; Intercambio de profesores e invitaciones académicas; Programas conjuntos de investigación; Co-dirección de tesis doctorales; Participación en conferencias; Investigación.	30 de octubre de 1997	Indefinida
AMERICAN BAR ASSOCIATION THROUGH ITS FUND FOR JUSTICE AND EDUCATION AND ON BEHALF OF THE WORLD JUSTICE PROYECT	Proyecto de Monitoreo de ciudadanos para los derechos humanos.	26 de enero de 2009	

Continúa

Entidad	Objeto	Fecha de firma	Vigencia
ASCUN-HRK ASOCIACIÓN DE UNIVERSIDADES Y OTRAS INSTITUCIONES DE EDUCACIÓN SUPERIOR DE ALEMANIA (DAAD)	Acuerdo de cooperación marco con el objeto de trabajar y fomentar la cooperación y movilidad académica, fundamentalmente en el intercambio de alumnos de pregrado, maestría y doctorado, al igual que de profesores e investigadores en calidad de profesores.	11 de julio de 2002	5 años, con prórroga automática por cinco años más.
CORPORACIÓN DE PROMOCIÓN DE EXPORTACIONES E INVERSIONES DE ECUADOR-CORPEI	Permitir la pasantía de los estudiantes matriculados en las Facultades de Ciencia Política y Gobierno y Relaciones Internacionales, con el fin de cumplir con los requisitos académicos y posteriormente obtener su título.	6 de diciembre de 2001	2 años
BANGOR UNIVERSITY	Desarrollar un intercambio académico y científico entre las dos instituciones a través de ayuda mutua en las áreas de educación e investigación.	19 de junio de 2008	5 años
CATHOLIC UNIVERSITY OF THE SACRED HEART (MILAN)	Promover una cultura académica. Intercambios, programas de investigación.	13 de mayo de 2005	
CENTER OF PHYSICAL ACTIVITY AND HEALTH PROMOTION	Desarrollar un intercambio académico y cultural entre las dos instituciones a través de ayuda mutua en las áreas de educación.		5 años
CENTRO CANADIENSE DE COOPERACIÓN INTERNACIONAL (CCIAL)	Identificar, planificar y ejecutar programas conjuntos de cooperación principalmente en los campos jurídico, económico, científico y humanístico.	22 de enero de 2008	5 años
CENTRO DE ESTUDIOS DE JUSTICIA DE LAS AMERICAS	Establecer un marco general de cooperación entre la Universidad del Rosario y el Centro, para el desarrollo y cumplimiento de sus respectivos programas de actividades.	18 de septiembre de 2008	5 años
CILSA (CENTRO INTEGRAL LIBRE Y SOLIDARIO DE ARGENTINA)-ONG (ARGENTINA)	Identificar, planificar y ejecutar programas conjuntos de cooperación principalmente en los campos jurídico, económico, de las ciencias de la salud, científico y humanístico.	17 de octubre de 2007	5 años
CORPORACIÓN DE PROMOCIÓN UNIVERSITARIA-UNIVERSIDAD SAN FRANCISCO DE QUITO-ECUADOR	Promover la colaboración académica entre su cuerpo docente y sus estudiantes.	25 de enero de 2008	Ilimitado
CREMADES & CALVO SOTELO	Promover la estancia posgradual o de especialización académica de estudiantes egresados de la Facultad de Derecho de la Universidad en los programas de posgrado que ofrece Cremades & Calvo Sotelo en colaboración con otras instituciones españolas.	11 de julio de 2007	
EMBAJADA BRITÁNICA DE BOGOTÁ	Establecer las bases de cooperación para el desarrollo integrado de un programa de prácticas, permitiendo que estudiantes de pregrado de la Universidad realicen su práctica mediante procedimientos y actividades acordes con sus conocimientos, habilidades y destrezas profesionales.	10 de diciembre de 2008	1 año
EMBAJADA DE FRANCIA	Favorecer la cooperación académica y cultural, y la formación de profesionales e investigadores de alto nivel, así como las relaciones entre el medio académico francés y el de la Universidad.	24 de septiembre de 2002	Indefinida
EMBAJADA DE FRANCIA EN COLOMBIA Y LA ALIANZA COLOMBO FRANCESA DE BOGOTÁ	Establecer secciones francófonas en algunas de las facultades.	12 de diciembre de 2008	Indefinida, aunque podrá ser revocado por cada una de las partes, mediante un preaviso de seis meses.

Continúa

Entidad	Objeto	Fecha de firma	Vigencia
EMBAJADA DE LA REPÚBLICA FEDERAL DE ALEMANIA	Concesión de una subvención.	24 de abril de 2009	Hasta que la parte dadora de la subvención y la parte receptora de la subvención hayan cumplido todas las obligaciones dimanantes del mismo.
ESCUELA DE ADMINISTRACIÓN DE EMPRESAS (EAE)	Promover y ampliar el desarrollo y entendimiento internacional a través del apoyo de actividades y proyectos educativos, profesionales e interculturales entre estudiantes, profesores y personal administrativo de las dos instituciones.	29 de marzo de 2007	Indefinido
ESCUELA DE NEGOCIOS DE NAVARRA	Fomentar el intercambio de experiencias en los campos de la docencia, la investigación y la cultura en general.	20 de septiembre de 2004	5 años
ESCUELA NACIONAL DE INGENIERIA DE BREST (ENIB)	Fomentar el intercambio de experiencias en los campos de la docencia, la investigación y la cultura en general.	22 de diciembre de 2003	5 años
ESCUELA NACIONAL DE INGENIERIA DE SAINT-ETIENNE (ENISE)	Fomentar el intercambio de experiencias en los campos de la docencia, la investigación y la cultura en general.	2 de septiembre de 2003	5 años
ESCUELA SUPERIOR DE COMERCIO DE MONTPELLIER (FRANCIA)	Fortalecer las relaciones académicas, científicas y culturales entre las dos instituciones.	23 de noviembre de 2007	5 años
FATIH UNIVERSITY (ESTANBUL, TURQUÍA)	Intercambio estudiantil.	22 de septiembre de 2008	3 años
FONDO DE DESARROLLO DE LAS NACIONES UNIDAS PARA LA MUJER, EL CENTRO DE ESTUDIOS DE JUSTICIA Y SOCIEDAD-DE JUSTICIA	Proveer un marco de trabajo de cooperación y facilitar la colaboración entre las partes, de manera no exclusiva, en áreas de interés mutuo.	25 de septiembre de 2008	2 años comenzando el 1° de septiembre de 2008 y concluyendo 1° de septiembre de 2010.
FREIE UNIVERSITÄT BERLIN INTERNATIONAL SUMMER AND WINTER UNIVERSITY	Acuerdo para intercambio estudiantil mediante el cual Fubis acepta uno o más estudiantes calificados de la Universidad del Rosario en el curso de pregrado ofrecido durante el verano o invierno en la localidad de Berlín.	5 de septiembre de 2007	
FUNDACION CAROLINA	Concesión de becas conjuntas destinadas a la formación de docentes de carrera o de planta de la Universidad en programas de posgrados dictados en universidades e instituciones de educación superior.	21 de febrero de 2003	3 años
FUNDACION CAROLINA	Concesión de becas conjuntas destinadas a la formación de profesores de carrera académica y de planta, y al personal directivo-administrativo de la Universidad, en programas de doctorado impartidos en universidades e instituciones de educación superior españolas, así como estancias cortas de investigación para profesores doctores; excepcionalmente para los cursos de Maestría.	1 de marzo de 2004	3 años
FUNDACION CENTRO INTERNACIONAL DE FORMACION FINANCIERA	Fomentar el intercambio de experiencias en los campos de la docencia, la investigación y la cultura en general.	15 de mayo de 2006	Indefinido

Continúa

Entidad	Objeto	Fecha de firma	Vigencia
FUNDACIÓN EOI DE ESPAÑA	Explorar las vías de colaboración para desarrollar en Colombia cursos y másteres conjuntos.	13 de julio de 2007	1 año
FUNDACIÓN GENERAL DE LA UNIVERSIDAD DEL SALAMANCA	Realizar las III jornadas Internacionales de Derecho Penal que versarán sobre el tema "Cuestiones actuales del Derecho Penal Económico", dirigidas a los estudiantes y al público en general, y que se llevarán a cabo durante los días 3, 4 y 5 de abril de 2006.	3 de abril de 2006	La duración del evento académico
FUNDACIÓN GETULIO VARGAS	Identificar, planificar y ejecutar programas conjuntos de cooperación, principalmente en los campos económico, científico y humanístico.	29 de enero de 2008	5 años
FUNDACION PARA EL ANÁLISIS Y LOS ESTUDIOS SOCIALES (FAES)	Desarrollar líneas de colaboración entre las dos Instituciones, mediante el desarrollo de actividades y proyectos concretos que serán objeto del correspondiente acuerdo específico en cada caso.	14 de septiembre de 2009	Indefinida
GRIFFITH UNIVERSITY	Interacción escolar, interacción cultural e investigación conjunta y otras formas de colaboración académica.	7 de abril de 2008	
HOSPITAL HERMANN(FILIAL EN HOUSTON DE LA ESCUELA DE MEDICINA DE LA UNIVERSIDAD DE TEXAS.)	Intercambiar información atinente a las ciencias y técnicas de la salud y promover cooperación técnica por medio de consultas y cooperación de especialistas docentes de la Escuela de Medicina.	20 de julio de 1994	Indefinida
HOSHCHULE OSTWESTFALEN-LIPPE, UNIVERSITY OF APPLIED SCIENCES	Intercambio de estudiantes.	16 de junio de 2008	5 años
INSTITUTO DE ALTOS ESTUDIOS EUROPEOS DE LA UNIVERSIDAD ROBERT SCHUMAN DE ESTRASBURGO, FRANCIA	Fomentar el intercambio de experiencias en los campos de la docencia, la investigación y la cultura en general.	4 de diciembre de 2001	5 años
INSTITUT D'ECONOMIE SCIENTIFIQUE ET DE GESTION	Cooperación académica entre las dos instituciones.	4 de abril de 2005	5 años
INSTITUTO DE ESTUDIOS POLÍTICOS DE TOULOUSE	Intercambio estudiantil.	27 de junio de 2003	5 años
INSTITUTE OF POLITICAL STUDIES BORDEAUX	Intercambio de estudiantes.	29 de junio de 2005	5 años
INSTITUTO UNIVERSITARIO SUOR ORSOLA BENINCASA	Identificar, planificar y ejecutar programas conjuntos de cooperación, principalmente en los campos jurídico, económico, científico y humanístico.	19 de febrero de 2003	5 años
INSTITUTO DE ESTUDIOS POLITICOS DE TOULOUSE	Intercambio de estudiantes y docentes; cooperación académica.	27 de junio de 2003	5 años
INSTITUTO DE INVESTIGACIÓN EN CIENCIAS HUMANAS SAAVEDRA FAJARDO DE LA UNIVERSIDAD DE MURCIA	Cooperación en tareas científicas.	23 de enero de 2008	
INSTITUTO NACIONAL DE ADMINISTRACION PÚBLICA (ESPAÑA)	Fijar las líneas de colaboración entre ambas instituciones, con el fin de realizar conjuntamente programas de investigación, docencia, publicación y difusión de resultados de interés común.	28 de marzo de 2003	Indefinida
INSTITUTO SUPERIOR POLITÉCNICO JOSÉ ANTONIO ECHAVARRÍA, DE LA REPÚBLICA DE CUBA.	Establecer la reciproca cooperación científico-técnica y cultural en campos del desarrollo de las instituciones.	24 de mayo de 2008	5 años
INSTITUTO TECNOLÓGICO Y DE ESTUDIOS SUPERIORES DE MONTERREY	Identificar, planificar y ejecutar programas conjuntos de cooperación, principalmente en los campos jurídico, científico y humanístico.	29 de enero de 2004	5 años

Continúa

Entidad	Objeto	Fecha de firma	Vigencia
INSTITUTO UNIVERSITARIO SUOR ORSOLA BENINCASA	Identificar, planificar y ejecutar programas conjuntos de cooperación, principalmente en los campos jurídico, económico, científico y humanístico, a través de actividades docentes, investigativas, culturales, apoyo profesional, asesoría y consultoría.	19 de febrero de 2003	5 años con posibilidad de prórroga
JAMES COOK UNIVERSITY	Intercambio de profesores e investigadores. Intercambio de estudiantes.	20 de enero de 2009	5 años
LA ENIM NACIONAL DE INGENIEROS DE METZ-FRANCIA	Fomentar el intercambio de experiencias en los campos de la docencia, la investigación y la cultura en general.	22 de abril de 2003	5 años con posibilidad de prórroga
LA ENIM, NACIONAL DE INGENIEROS DE METZ-FRANCIA	Fomentar el intercambio de experiencias en los campos de la docencia, la investigación y la cultura en general.	22 de diciembre de 2003	5 años
LASPAU	Capacitar y actualizar líderes d los sectores gubernamental, académico y empresarial.	13 de febrero de 2006	15 de septiembre de 2006
MILLER SCHOOL OF MEDICINE	Intercambio académico.	3 de abril de 2006	3 de abril de 2006 a 3 de abril de 2007
MINISTERIO DE COMERCIO EXTERIOR	Permitir la práctica de sus estudiantes con el fin de cumplir con los requisitos académicos para posteriormente obtener su título.	10 de agosto de 2000	
ORGANIZACIÓN DE ESTADOS IBEROAMERICANOS (OEI)	Fomentar el intercambio de experiencia en los campos de la docencia, la investigación y la cultura en general.	4 de septiembre de 2000	2 años
ORDEN HOSPITALARIA DE SAN JUAN DE DIOS-ESPAÑA	Fomentar el intercambio de experiencias en los campos de la docencia y la investigación, dentro de todas las áreas de las ciencias de la salud que tanto una como otra manejan, y especialmente en el intercambio académico de los estudiantes y docentes de pregrado y posgrado del programa de Enfermería de la Universidad, sin perjuicio de seguir desarrollando otros programas de hermanamiento y de cooperación internacional cuyo fin sea fomentar y promover la formación de personas que en un futuro llegarán a ser profesionales sanitarios conocedores del carisma juandediano.	24 de noviembre de 2008	Indefinida
PROGRAMA DE LAS NACIONES UNIDAS (PNUD)	Unir esfuerzos para potencializar las capacidades y facilitar el desarrollo de saberes y destrezas de las y los actores estratégicos, con el fin de fortalecer la Gobernabilidad Democrática y contribuir al desarrollo Humano en América Latina y el Caribe.	30 de octubre de 2007	2 años
POLITECNICO DI MILANO	Promover actividades y proyectos de interés mutuo.	27 de mayo de 2008	5 años
PONTIFICIA UNIVERSIDAD CATOLICA DE CHILE	Intercambiar información académica sobre programas de posgrado a nivel de currículo y profesoral.	30 de noviembre de 1990	Indefinida
PONTIFICIA UNIVERSIDAD CATOLICA DE VALPARAISO, CHILE	Apoyo científico y cultural mediante el intercambio de personal docente y de estudiantes, conforme a programas anuales previamente establecidos.	18 de agosto de 2006	5 años
PONTIFICIA UNIVERSIDAD CATOLICA DEL ECUADOR	Identificar, planificar y ejecutar programas conjuntos de cooperación académica, principalmente en los campos jurídico, económico, científico y humanístico.	10 de diciembre de 2007	5 años
PONTIFICIA UNIVERSIDAD CATÓLICA DEL ECUADOR-SEDE IBARRA	Convenio Marco de Cooperación.	29 de agosto de 2007	5 años, con prórroga automática
PONTIFICIA UNIVERSIDAD CATOLICA DEL PERU-LIMA(PERU)	Identificar, planificar y ejecutar programas conjuntos de cooperación, principalmente en los campos jurídico, económico, científico y humanístico.	7 de diciembre de 2007	5 años

Continúa

Entidad	Objeto	Fecha de firma	Vigencia
PROAUDIO ANDRADE DURÁN Y COMPAÑÍA (ECUADOR)	Identificar, planificar y ejecutar programas conjuntos de cooperación, principalmente en los campos jurídico, económico, científico y humanístico.	30 de noviembre de 2007	5 años
PROGRAMA DE LAS NACIONES UNIDAS PARA LOS ASENTAMIENTOS HUMANOS (UN-HABITAT)	Establecer las bases de una cooperación recíproca para la promoción y la realización de estudios, investigaciones y actividades de interés mutuo, asegurando el máximo aprovechamiento del recurso humano, de la infraestructura y del equipo con que cuenta cada una de las partes.	30 de agosto de 2007	5 años
QUEENSLAND UNIVERSITY OF TECHNOLOGY (QUT), BRISBANE(AUSTRALIA)	Intercambio estudiantil y de publicaciones de interés común.	13 de enero de 2009	3 años
RED IBEROAMERICANA DE ESTUDIOS JURÍDICOS 1812, COORDINADA POR LA UNIVERSIDAD DE CADÍZ (ESPAÑA)	Adhesión de la Universidad del Rosario a la Red Universitaria de docencia e investigación que recibirá el nombre de "Red Iberoamericana de Estudios Jurídicos 1812".	9 de septiembre de 2008	Rescisión en cualquier momento por mutuo acuerdo entre las partes.
REHABILITATION INTERNATIONAL	Intercambio de profesores y estudiantes.	1º de mayo de 2007	5 años
RHEIN-KREIS NEUSS	Establecer las bases de cooperación académica entre las partes, bases por medio de las cuales se permita a estudiantes de la Universidad aplicar y ampliar, a través de la práctica, los conocimientos teóricos adquiridos en desarrollo del programa académico que cada uno se encuentre cursando, mediante procedimientos y actividades acordes con sus conocimientos, habilidades y destrezas profesionales.	2004	Indefinida
R & O INTERNATIONAL STRATEGY CONSULTANTS LTDA	Permitir la práctica de sus estudiantes, con el fin de cumplir con los requisitos académicos, para posteriormente obtener su título.	8 de julio de 2008	6 meses
SECRETARÍA GENERAL DE LA ORGANIZACIÓN DE ESTADOS AMERICANOS	Establecer los términos y condiciones para la cooperación entre las partes para fortalecer la educación y el desarrollo humano en las Américas.	29 de enero de 2009	1 año contado desde el 12 de diciembre de 2008
SECRETARÍA GENERAL DE LA ORGANIZACIÓN DE ESTADOS AMERICANOS A TRAVÉS DE LA SECRETARÍA EJECUTIVA PARA EL DESARROLLO INTEGRAL	Cooperación y asistencia técnica para coadyuvar a la ejecución de actividades de generación de capacidades y transferencia de conocimiento a servidores públicos del orden nacional, las cuales se desarrollaran colaborativamente por la SEDI y la Universidad en un proceso de capacitación por medio del curso en línea Introducción a la Formulación de Estrategias de Gobierno Electrónico, de la SEDI, en ediciones especiales para Colombia.	4 de junio de 2008	10 meses
TECHNOLOGIES COGIGRAPH INC (CANADA)	Servicios de Cogigraph. Entrenar personas de la Universidad en Sistemas MISA y MOT.	17 de noviembre de 2008	11 de noviembre de 2008 al 14 de noviembre de 2009
THE CENTER FOR EUROPEAN STUDIES-UNIVERSITEIT MAASTRICHT-NETHERLANDS	Enseñanza, investigación, intercambio de competencias y de estudiantes, capacitación de personal.	18 de mayo de 2001	2 años
THE ECOLE SUPERIEURE DE GESTION (ESG) PARIS, FRANCE	Intercambio de estudiantes.	26 de junio de 2006	3 años con prórroga automática salvo pacto en contrario
THE WASHINGTON CENTER FOR INTERNSHIPS AND ACADEMIC SEMINARS	Establecer un marco de cooperación entre la Universidad y TWC.	11 de noviembre de 2008	1 año prorrogable

Continúa

Entidad	Objeto	Fecha de firma	Vigencia
TILBURG UNIVERSITY-FACULTY OF ECONOMICS AND BUSINESS ADMINISTRATION	Intercambio de estudiantes, colaboración entre facultades y cooperación cultural.	2005	3 años con prórroga automática
UNIVERSIDAD ALFONSO X EL SABIO	Fomentar la cooperación entre las dos instituciones de enseñanza superior, de forma que mutuamente promuevan la mejora del potencial científico y académico en ambas instituciones.	2 de marzo de 2005	Indefinida
UNIVERSIDAD ALFONSO X EL SABIO	Cooperación académica, científica y cultural.	2 de marzo de 2005	5 años
UNIVERSIDAD AUSTRAL DE CHILE	Cooperación en la educación e investigación en las áreas de management, marketing, gestión de organizaciones y economía.	22 de marzo de 2006	5 años
UNIVERSIDAD AUTONOMA DE BARCELONA	Identificar, planificar y ejecutar programas conjuntos de cooperación, mediante actividades docentes de investigación, asesoría y consultoría.	18 de septiembre de 2003	5 años
UNIVERSIDAD AUTÓNOMA DEL ESTADO DE HIDALGO, MEXICO	Establecer las bases y criterios sobre los cuales la UAEH y la Universidad del Rosario realizaran acciones de interés común. -Intercambio de estudiantes a través del Programa Amigo Universitario. -Intercambio de personal académico. -Desarrollo de proyectos conjuntos de investigación. -Diseñar y organizar cursos, conferencias, simposios, diplomados, programas de formación y actualización. -Intercambio recíproco de libros, publicaciones y otros materiales de investigación. -Desarrollar programas de servicio social y prácticas profesionales.	29 de mayo de 2008	4 años
UNIVERSIDAD CARLOS III DE MADRID	Realización de prácticas de los alumnos del Máster en Acción Solidaria Internacional de Europa de la Universidad Carlos III de Madrid en la Universidad del Rosario.	13 de febrero de 2009	2 años
UNIVERSIDAD CARLOS III DE MADRID-INSTITUTO DE DERECHOS HUMANOS BARTOLOMÉ DE LAS CASAS	Llevar a cabo actividades de cooperación académica en el ámbito de los derechos humanos.	13 de diciembre de 2006	Indefinida
UNIVERSIDAD CATÓLICA ARGENTINA		12 de diciembre de 2002	2 años
UNIVERSIDAD CATÓLICA DE ARGENTINA	Identificar, planificar y ejecutar programas conjuntos de cooperación, mediante actividades docentes de investigación, asesoría y consultoría.	19 de julio de 2002	años con prórroga automática
UNIVERSIDAD CATÓLICA DE LIMA (PERU)	Identificar, planificar y ejecutar programas conjuntos de cooperación, principalmente en los campos jurídico, económico, científico y humanístico.	7 de diciembre de 2007	5 años
UNIVERSIDAD CATÓLICA DE SANTIAGO DE GUAYAQUIL	Facilitar la cooperación interuniversitaria en los campos de la enseñanza y de la investigación en tres ciclos de la enseñanza superior en los campos jurídico, económico, científico y humanístico.	Julio de 2008	4 años
UNIVERSITY COMPLUTENSE DE MADRID	Desarrollo de cooperación académica, científica y cultural.	8 de agosto de 2006	Indefinido
UNIVERSIDAD CUAUHTEMOC, PLANTEL AGUASCALIENTES	Fomentar el intercambio de experiencias en los campos de la docencia, la investigación y la extensión, dentro de las diversas áreas del conocimiento que tanto una como otra manejan, y especialmente en temas de Medicina.	14 de agosto de 2009	5 años

Continúa

Entidad	Objeto	Fecha de firma	Vigencia
UNIVERSIDAD DE ALCALA DE HENARES-ESPAÑA	Desarrollar de forma conjunta proyectos de carácter académico, científico y cultural, para beneficio de docentes, estudiantes y personal administrativo.	1 de septiembre de 2004	5 años
UNIVERSIDAD DE BUENOS AIRES (ARGENTINA)	Identificar, planificar y ejecutar programas conjuntos de cooperación, principalmente en los campos jurídico, económico, científico y humanístico.	24 de septiembre de 2008	5 años
UNIVERSIDAD DE BUENOS AIRES (ARGENTINA) FACULTAD DE MEDICINA	Establecer un marco dentro del cual la cooperación pueda desarrollarse entre ambas instituciones, dentro del contexto de las regulaciones establecidas en cada una de ellas y sujeto a la disponibilidad de recursos.	16 de mayo de 2008	5 años
UNIVERSIDAD DE CADIZ	Sentar las bases de la colaboración entre las partes y definir cauces formales de relación entre ellas.	10 de abril de 2008	1 año con prórroga automática
UNIVERSIDAD DE CASTILLA-LA MANCHA, ESPAÑA	Facilitar la cooperación interuniversitaria en los campos de la enseñanza y de la investigación en programas tanto de pregrado como de posgrado.	10 de diciembre de 2008	5 años
UNIVERSIDAD DE CIENCIAS SOCIALES EN TOULOUSE, FRANCIA	Promover cooperación mutua en educación e investigación en las disciplinas de ambas instituciones: Derecho, Economía, Administración, Ciencia Política, Ciencia de los Computadores.	3 de junio de 1999	Se renueva automáticamente cada año
UNIVERSIDAD DE CIENCIAS APLICADAS DE MAINZ (ALEMANIA)	Desarrollar un intercambio cultural y académico entre las dos instituciones a través de la mutua cooperación en las áreas de educación e investigación.	19 de febrero de 2008	5 años
UNIVERSIDAD DE CIENCIAS APLICADAS DE MAINZ (ALEMANIA)	Instauración de programas de intercambio dentro del ámbito de dobles titulaciones.	14 de abril de 2009	5 años
UNIVERSIDAD DE CIENCIAS Y ARTES DE CHIAPAS DE MÉXICO (UNICACH)	Fomentar el intercambio de experiencias en los campos de la docencia, la investigación y la cultura en general, dentro de aquellas áreas en las cuales ambas tengan interés manifiesto, y principalmente con el fin de desarrollar nuevas herramientas de formación, crear sinergias que contribuyan a acrecentar la transferencia de tecnología y facilitando las relaciones con empresas, tanto para la formación como para la asistencia técnica.	27 de marzo de 2007	Indefinida
UNIVERSIDAD DE CIENCIAS EMPRESARIALES Y SOCIALES UCES	Convenio marco de cooperación con el objeto de unir esfuerzos para fomentar el intercambio de experiencias en los campos de la docencia, la investigación y la cultura en general, dentro de aquellas áreas en las cuales ambas tengan interés manifiesto.	Noviembre de 2004	Indefinido
UNIVERSIDAD DE CORDOBA-ESPAÑA	Colaboración en diferentes áreas de aplicación.	5 de julio de 2004	5 años con prórroga automática
UNIVERSIDAD DE HUELVA	Desarrollar programas de investigación, actividades docentes y de extensión universitaria, que cuenten con el reconocimiento y colaboración de instituciones y empresas nacionales e internacionales.	19 de septiembre 1995	Indefinida
UNIVERSIDAD DE HUELVA	Intercambio de estudiantes.	16 de marzo de 2005	5 años
L'UNIVERSITA DEGLI STUDI DI NAPOLI FEDERICO II	Establecer relaciones de cooperación en los campos de la enseñanza, de la investigación científica y de la educación	30 de julio de 2007	3 años
UNIVERSITA DEGLI STUDI DI PARMA	Intercambio de estudiantes, docentes e investigadores.	19 de septiembre de 2005	1 año

Continúa



Entidad	Objeto	Fecha de firma	Vigencia
UNIVERSITA DEGLI STUDI DI ROMA	Intercambio de estudiantes, docentes e investigadores.	2004	3 años
UNIVERSIDAD EAFIT	Identificar, planificar y ejecutar programas conjuntos de cooperación, a través de actividades docentes, investigativas, de apoyo profesional, de asesoría y consultoría.	Marzo 26 de 2003	5 años, con prórroga automática
UNIVERSIDAD DE EXTREMADURA (ESPAÑA)	Colaboración entre las partes en el campo de la docencia, la investigación y la difusión de la cultura.	23 de junio de 2005	4 años
UNIVERSIDAD DE EXTREMANUDRA-ESPAÑA	Colaboración en los campos de docencia, investigación y difusión de la cultura.	23 de junio 2004	4 años
UNIVERSIDAD DE AARHUS, DINAMARCA	Memorando de entendimiento mediante el cual ambas instituciones se comprometen a incrementar la cooperación académica y cultural	octubre 22 de 2007	5 cinco años
UNIVERSIDAD DE AARHUS, DINAMARCA	Cooperación académica y cultural.	24 de enero de 2008	5 años
UNIVERSIDAD DE BARCELONA Y POMPEU FABRA	Convenio marco de cooperación, con el fin de establecer vínculos institucionales para el desarrollo y progreso de conocimientos en materia de salud y seguridad social, mediante intercambios académicos e investigativos; realización de proyectos conjuntos.	12 de agosto de 1997	3 años, con prórroga automática por periodos iguales
UNIVERSIDAD DE CORDOBA-ESPAÑA	Intercambio de personal. Proyectos de investigación y desarrollo tecnológico.	5 de julio de 2004	5 años
UNIVERSIDAD DE GRANADA	Aunar esfuerzos para llevar a buen término, en Colombia, durante el bienio 2007-2009, el Programa de Doctorado Iberoamericano en Paz y Conflictos, contribuyendo de esta manera a la formación superior avanzada de docentes e investigadores en Colombia y en Iberoamérica.	19 de noviembre de 2007	
UNIVERSIDAD DE JAÉN (ESPAÑA)	Desarrollo de relaciones académicas, culturales y científicas.	3 de noviembre de 1998	1 año
UNIVERSIDAD DE LEÓN (ESPAÑA)	Intercambio de estudiantes y profesores.	14 de septiembre de 2007	5 años
UNIVERSIDAD DE MANIZALES	Reunir esfuerzos académicos, pedagógicos y tecnológicos.	6 de septiembre de 2005	5 años
UNIVERSIDAD DE MEDELLIN	Ejecutar programas conjuntos de cooperación a través de la docencia, la investigación, la asesoría y la consultoría.	9 de mayo de 2003	5 años
UNIVERSIDAD DE MELBOURNE	memorando de Entendimiento mediante el cual se acuerda las siguientes áreas de cooperación: Intercambio de miembros de la facultad, intercambio de estudiantes, actividades de investigación conjunta, participación en seminarios y actividades académicas, intercambio de materiales académicos y otra información.	10 de octubre de 2007	5 años
UNIVERSIDAD DE OVIEDO (ESPAÑA)	Facilitar y promover la cooperación entre la Universidad de Oviedo y la Universidad Colegio Mayor de Nuestra Señora del Rosario en los campos de la enseñanza, la investigación científica y la cultura.	25 de febrero de 2002	10 años
UNIVERSIDAD DE PARIS X-NANTERRE (FRANCIA)	Intercambio de profesores y estudiantes.		3 años
UNIVERSIDAD DE SALAMANCA	Unir esfuerzos para fomentar el intercambio de experiencias en los campos de la docencia y la investigación, dentro de las diversas áreas del conocimiento que tanto una como otra manejan.	23 de octubre de 2008	5 años
UNIVERSIDAD DE SAO PAULO-BRASIL	Promover el intercambio de estudiantes de pregrado con fines didácticos y el reconocimiento mutuo de estudios de pregrado.	3 de diciembre de 2004	5 años

Continúa

Entidad	Objeto	Fecha de firma	Vigencia
UNIVERSIDAD DE VARSOVIA (POLONIA)	Identificar, planificar y ejecutar programas conjuntos de cooperación, principalmente en los campos jurídico, económico, científico y humanístico.	16 de julio de 2008	5 años
L UNIVERSITE DE VERSAILLES SAINT-QUENTIN-EN-YVELINES	Intercambio de profesores, información, estudiantes y personal administrativo.	18 de noviembre de 2008	5 años
UNIVERSIDAD DEL DESARROLLO CHILE	Fomentar el intercambio de experiencias en los campos de la docencia, la investigación y la cultura.	24 de agosto de 2005	Indefinida
UNIVERSIDAD DEL NORTE	Identificar, planificar y ejecutar programas conjuntos de cooperación.	23 de septiembre de 2004	5 años
UNIVERSIDAD DEL PACIFICO-ECUADOR	Cooperar dentro del marco de diferentes programas de enseñanza e investigación, con el fin de mejorar la capacitación de docentes y estudiantes.	25 de septiembre de 2006	5 años
UNIVERSIDAD DEL PACIFICO-ECUADOR	Diversificar el acceso a fuentes de información académica; ejecutar programas conjuntos de intercambio, estudios e investigación sobre temáticas de interés común; establecer una real y efectiva integración.	25 de septiembre de 2006	5 años
UNIVERSITÀ DI BOLOGNA	Cooperación académica en las áreas científicas, artísticas y culturales.	2 de agosto de 2005	3 años
UNIVERSITÀ DI BOLOGNA	Cooperación académica en las áreas científicas, artísticas y culturales.	29 de mayo de 2008	En cualquier momento por decisión de las partes
UNIVERSIDAD DE BOLOGNIA-ALMA MATER STUDIORUM	Realizar dos programas de estudios integrados que prevean el intercambio de estudiantes por un periodo de por lo menos un semestre y hasta un máximo de dos semestres, orientado a la consecución de dos títulos dobles equivalentes a un título académico de segundo ciclo, y en particular, los cursos de Psicología Clínica y Psicología de las Organizaciones y de Servicios, por parte de la Universidad de Bolonia, de Psicología (programa de Psicología Clínica) y de Psicología (Programa en Psicología Organizacional).	10 de septiembre de 2009	Indefinido
UNIVERSIDAD DE PANCASILA (UP) JAKARTA	Desarrollar un intercambio académico y cultural entre las dos instituciones a través de ayuda mutua en las áreas de educación e investigación.	3 de marzo de 2009	5 años
UNIVERSIDAD DE SEVILLA	Intercambiar experiencias y personal en los campos de la docencia, la investigación y la cultura.	4 de septiembre de 1998	3 años, con prórroga automática
UNIVERSIDAD DE TALCA, CHILE	Promover el entendimiento internacional y mejorar las oportunidades educativas de sus estudiantes.	23 de noviembre de 2007	5 años
UNIVERSIDAD DIEGO PORTALES	Convenio marco de cooperación con el objeto de unir esfuerzos para fomentar el intercambio de experiencias en los campos de la docencia, la investigación y la cultura en general, dentro de aquellas áreas en las cuales ambas tengan interés manifiesto.	2005	Indefinida
UNIVERSIDAD DO PORTO (BRASIL)	Establecer una cooperación académico-científico-cultural entre ambas universidades.		5 años
UNIVERSIDAD DO SUL DE SANTA CATARINA (BRASIL)	Investigación, cooperación académica, científica, extensión y administración, aplicada al desarrollo de las áreas académicas.	14 de marzo de 2008	3 años

Continúa

Entidad	Objeto	Fecha de firma	Vigencia
UNIVERSIDAD ESAN (PERU)	Desarrollo de actividades de intercambio de alumnos entre ambas instituciones, para los cursos académicos de pregrado de las facultades y escuelas con que cada parte cuente en la actualidad o las que cree en un futuro.	7 de marzo de 2007	5 años
UNIVERSIDAD ESPECIALIZADA DE LAS AMÉRICAS	Identificar, planificar y ejecutar programas conjuntos de cooperación, principalmente en el campo de las Ciencias de la Salud.	15 de diciembre de 2006	5 años
UNIVERSIDAD EUROPEA DE MADRID	Establecimiento de los cauces para la realización en común de actividades de formación, asesoramiento e investigación, o de cualquier otro tipo que redunden en beneficio de ambas partes.	7 de abril de 2005	Indefinida
UNIVERSIDAD FEDERAL DE RIO DE JANEIRO	Convenio marco de cooperación académica y de intercambio técnico, científico y cultural.	10 de septiembre de 2007	5 años
UNIVERSIDAD FEDERAL DE SANTA CATARINA (UFSC), FLORIANÓPOLIS	Realizar un desarrollo común a través de investigaciones, cursos, seminarios, conferencias, intercambios de personal y otros medios que les permitan realizar actividades dentro del más alto espíritu de colaboración.	9 de diciembre de 2004	Duración: 5 años (renovación con carta mínimo 60 días antes de finalizado)
UNIVERSIDAD FEDERAL DE SANTA CATARINA (UFSC) FLORIANOPOLIS, SANTA CATARINA, BRASIL	Realizar intercambio de profesores, estudiantes, pasantes e investigadores; actividades de investigaciones conjuntas; participación en seminarios y encuentros académicos; intercambio de material didáctico, de informaciones técnicas y científicas, del equipamiento y otros materiales necesarios para el desarrollo de las investigaciones conjuntas.	14 de octubre de 2009	5 años
UNIVERSIDAD FRANCISCO DE VITORIA (MADRID)	Armonización de planes de estudio de economía de ambas universidades, para titulación de estudiantes.	23 de octubre de 2002	Indefinido
UNIVERSIDAD FRANCISCO DE VITORIA	Intercambio de alumnos. Desarrollo de programas académicos específicos y promoción de actividades comunes.	6 de mayo de 2004	2 años renovable automáticamente por igual periodo, salvo pacto en contrario
UNIVERSITA ITALIANE	Promover y potencializar la cultura científica mediante la cooperación.	13 de mayo de 2005	3 años
UNIVERSIDAD LA GRAN COLOMBIA	Ejecutar programas conjuntos de cooperación a través de la docencia, la investigación, la asesoría y la consultoría.	26 de septiembre de 2003	5 años
UNIVERSIDAD LATINA DE PANAMA	Realización del módulo Manejo de la escena del crimen y cadena de custodia.	18 de junio de 2008	
UNIVERSIDAD MAYOR (CHILE)	Promover el intercambio de profesores para programas de enseñanza en investigación. Comprometerse en el intercambio de materiales académicos publicados en cada institución. Promover el intercambio semestral de calificados estudiantes de pregrado.	28 de octubre de 2009	5 años
UNIVERSIDAD MAYOR, REAL Y PONTIFICIA DE SAN FRANCISCO XAVIER DE CHUQUISACA (DIRECCIÓN DE RELACIONES INTERNACIONALES)	Fomentar el intercambio de experiencias en los campos de la docencia y la investigación, dentro de las diversas áreas del conocimiento que tanto una como otra manejan.	24 de octubre de 2008	5 años
UNIVERSIDAD MONTESQUIEU-BORDEAUX IV-FRANCIA	Establecer los términos del programa de intercambio de estudiantes (2do y 3er año).	30 de noviembre de 2005	5 años

Continúa

Entidad	Objeto	Fecha de firma	Vigencia
UNIVERSIDAD NACIONAL DE CORDOBA	Brindar recíprocamente información de las actividades académicas que organice cada unidad.	16 de octubre de 1998	
UNIVERSIDAD NACIONAL DE CUYO (ARGENTINA)	Identificar, planificar y ejecutar programas conjuntos de cooperación, principalmente en los campos jurídico, económico, científico y humanístico.	7 de octubre de 2008	5 años
UNIVERSIDAD NACIONAL DE EDUCACION A DISTANCIA-UNED ESPAÑA	Intercambio de experiencias en los campos de la docencia, la investigación y la cultura en general.	15 de junio de 2006	Indefinido
UNIVERSIDAD NACIONAL DE LA PLATA	Generar acciones conjuntas tendientes a contribuir, desde el ámbito académico, a las relaciones políticas y económicas entre la República Argentina y la República de Colombia.	8 de junio de 2006	2 años
UNIVERSIDAD NACIONAL MAYOR DE SAN MARCOS (LIMA) PERU	Intercambio estudiantil.	28 de febrero de 2006	5 años
UNIVERSIDAD NACIONAL DE SAN MARCOS, LIMA PERU	Intercambio estudiantil.	28 de febrero de 2006	5 años
UNIVERSIDAD OBERTA DE CATALUÑA (UOC)	Fomentar el intercambio de experiencias en los campos de la docencia, la investigación y la formación de personas dentro de las diversas áreas del conocimiento que tanto una como otra manejan, y especialmente en las áreas de gestión del territorio, urbanismo, infraestructuras, movilidad y políticas urbanas en general.	3 de septiembre de 2007	5 años
UNIVERSIDAD PANTHEON-ASSAS (PARIS II)	Facilitar el intercambio de profesores, investigadores y estudiantes.	8 de octubre de 1998	3 años
UNIVERSITE PARIS I PANTHEON SORBONE	Intercambio de estudiantes.	29 de enero de 2008	5 años
L UNIVERSITE PARIS I PANTHEON-SORBONNE	Identificar, planificar y ejecutar programas conjuntos de cooperación, especialmente en los campos del derecho, la ciencia económica y otros campos de las ciencias humanas y sociales.	24 de mayo de 2007	5 años
UNIVERSIDAD PIERRE MENDES FRANCE DE GRENOBLE	Establecer el marco de cooperación de las instituciones signatarias, con el objeto de facilitar e intensificar los intercambios entre las instituciones, muy especialmente en los ámbitos académico, científico y cultural.	18 de enero de 2008	5 años
UNIVERSIDAD POLITECNICA DE VALENCIA	Establecer un marco de actuación para la colaboración entre la UPV y la UR en actividades de formación de personal e intercambio de expertos.	17 de septiembre de 2003	4 años
UNIVERSIDAD PONTIFICIA COMILLAS DE MADRID	Ofrecer a los estudiantes de las facultades de Derecho de las universidades del Rosario y Comillas una oportunidad para seguir sus estudios de Derecho en un entorno cultural diferente; expandir sus capacidades en derecho comparado e internacional; aumentar el diálogo y promover el entendimiento entre los estudiantes y las facultades de Colombia y España.	27 de noviembre de 2008	Desde la firma por un periodo de tres cursos lectivos comenzando en el 2009/2010. Renovable automáticamente salvo pacto en contrario.
UNIVERSIDAD PUBLICA DE NAVARRA	Aprobar un programa global de movilidad de estudiantes entre las universidades del Rosario y Pública de Navarra que facilite el intercambio de estudiantes de ambas, garantizando a los beneficiarios de estos intercambios la calidad académica y el reconocimiento de los estudios realizados.	19 de abril de 2006	A partir del 19 de abril de 2006, por periodos anuales prorrogables tácitamente salvo pacto en contrario.

Continúa

Entidad	Objeto	Fecha de firma	Vigencia
CONVENIO SIGUEME: UNIVERSIDAD JAVERIANA (BOGOTÁ Y CALI) UNIVERSIDAD DE ANTIOQUIA UNIVERSIDAD DEL NORTE UNIVERSIDAD DEL VALLE UNIVERSIDAD EAFIT UNIVERSIDAD EXTERNADO UNIVERSIDAD INDUSTRIAL DE SANTANDER UNIVERSIDAD NACIONAL DE COLOMBIA (BOGOTÁ, MANIZALEZ, M	Convenio para la movilidad estudiantil entre las universidades firmantes, mediante el cual los estudiantes participan en el programa de intercambio estudiantil por un semestre con dedicación de tiempo completo.	20 de marzo de 2007	
UNIVERSIDAD SAN FRANCISCO XAVIER DE CHUQUISACA	Fomentar el intercambio de experiencias en los campos de la docencia y la investigación, dentro de las diversas áreas del conocimiento.	24 de octubre de 2008	5 años
UNIVERSIDAD TECNICA PARTICULAR DE LOJA	Desarrollo de actividades de intercambio de alumnos entre ambas instituciones, para los cursos académicos de pregrado de las facultades y escuelas con que cada parte cuente en la actualidad o las que cree en un futuro.	8 de octubre de 2004	Indefinido
UNIVERSIDAD TECNOLOGICA DE BOLIVAR	Convenio de cooperación académica con el objeto de identificar, planificar y ejecutar programas conjuntos de cooperación, a través de actividades docentes, investigativas, apoyo profesional, asesoría y consultoría.	28 de marzo de 2003	5 años, con prórroga automática
UNIVERSITY COLLEGE LONDON	Fomentar intercambio de experiencias en los campos de la docencia, la investigación y la cultura en general.	5 de septiembre de 2002	Indefinido
UNIVERSITY OF ALBERTA	Cooperación académica	30 de noviembre de 2001	5 años
UNIVERSITY OF BERGEN	Acuerdo de cooperación científica e intercambio de estudiantes.	8 de noviembre de 2005	5 años
UNIVERSITY OF ROME "TOR VERGATA"	Cooperación en los campos de dermatología, cosmetología, cirugía de reconstrucción plástica, cirugía láser, cirugía estética, cirugía dermatológica y oncología.	10 de julio de 2006	3 años
UNIVERSITY OF NEBRASKA AT KEARNY	Intercambio estudiantil.	marzo de 2009	5 años
UNIVERSITY OF WESTMINSTER	Intercambio de profesores e información de investigación de políticas de derecho internacional.	2 de septiembre de 2004	3 años con prórroga automática-julio 2004 a julio 2007
L UNIVERSITE DE PARIS X-NANTERRE (FRANCIA)	Intercambio de profesores y estudiantes.	21 de septiembre de 2004	3 años
UNIVERSIDAD ROBERT SCHUMAN DE ESTRASBURGO (FRANCIA)	Favorecer los contactos entre estudiantes y profesores colombianos y franceses a través de intercambios regulares de documentación y trabajos de investigación, y por medio del fomento de una participación mutua en los congresos, coloquios y universidades de verano organizados por una u otra institución.	3 de octubre de 2001	5 años
L UNIVERSITE RENNES 2-HAUTE BRETAGNE (FRANCIA)	Promover una colaboración basada en el principio de la reciprocidad en los campos de la formación y la investigación que favorezca la movilidad de estudiantes, profesores e investigadores.	11 de febrero de 2009	3 años. Es tácitamente Renovable.

Continúa

Entidad	Objeto	Fecha de firma	Vigencia
UNIVERSIDAD SORBONE-NOUVELLE PARÍS III	Colaborar en el campo de los estudios pluridisciplinarios latinoamericanos.	27 de noviembre de 2006	5 años
UNIVERSIDAD SORBONE NOUVELLE PARÍS III	Establecer los términos del programa de intercambio de estudiantes.	30 de septiembre de 2008	
WESTFALISCHE WILHELMS-UNIVERSITÄT (MUNSTER, GERMANY) LAW FACULTY	Intercambio de estudiantes.	14 de febrero de 2007	2 años prorrogable por otros 2 años

CUADRO 135  
SOLICITUDES EXTERNAS DE ASESORÍAS

Institución	Asesoría y/o servicio solicitado
Embajada de Francia en Colombia	Asesoría y acompañamiento en la implementación de la cooperación descentralizada Cane-Iguaque (Boyacá)-Departamento L'Herault (Francia).
Federación Colombiana de Municipios	Asesoría en el diseño y puesta en marcha de una herramienta de consulta virtual sobre experiencias de acción exterior de los gobiernos locales colombianos.
	Cuatro (4) artículos anuales para la revista Municipios relacionados con la acción exterior de los gobiernos locales.
Alcaldía de Ibagué	Estrategia de internacionalización para la ciudad de Ibagué.
Universidad Surcolombiana	Presentación del Programa de Cooperación Internacional UR y recomendaciones para su desarrollo en una universidad.
Universidad del Valle	Presentación del Programa de Cooperación Internacional UR y recomendaciones para su desarrollo en una universidad.
Universidad Autónoma del Caribe	Presentación del Programa de Cooperación Internacional UR y recomendaciones para su desarrollo en una universidad.

CUADRO 136  
ASESORÍAS Y SERVICIOS DEL PROGRAMA DE COOPERACIÓN INTERNACIONAL 2009

Unidad	Proyecto / presentado a	Asesoría y/o servicio prestado	Estado del proyecto
	Diseño del proceso de intervención para la protección y atención integral basada en la comunidad para víctimas de minas antipersonal, municiones sin explotar y artefactos explosivos improvisados de Colombia.	Formulación de la propuesta: marco lógico y presupuesto	Aprobado en un primer momento, y sin éxito en las negociaciones finales. La Fundación no mantuvo los términos iniciales y pese a que gestionó recursos adicionales para lograr contratar con las dos universidades, por problemas de tiempos no logró ejecutar ni formalizar el contrato.
	Fundación Mi Sangre-Agencia Española de Cooperación AECID	Acompañamiento en todo el proceso de negociación con la Universidad de Los Andes y con la Fundación Mi Sangre Gestiones internas: Oficina Jurídica y Dirección Financiera.	

Continúa

Unidad	Proyecto / presentado a	Asesoría y/o servicio prestado	Estado del proyecto
Equipo Interdisciplinario	Organización comunitaria e institucional del sector El Codito en Bogotá	Contacto con la UC3M	Presentado y no aprobado
	Universidad Carlos III de Madrid	Formulación de la propuesta: marco lógico, articulación de los insumos de cada unidad y presupuesto.	
Cancillería	Erasmus Mundus	Establecimiento de contactos y búsqueda de socios	Presentado y no aprobado
	Comisión Europea		
Escuela de Medicina y Ciencias de la Salud	Eracol	Búsqueda de socios y aliados nacionales e internacionales	Presentado y aprobado
	EM-External Cooperation Window / Comisión Europea	Presentación de la propuesta y diligenciamiento de formatos	
		Gestiones internas: Oficina Jurídica y Dirección Financiera	
Observatorio Legislativo / Facultad de Jurisprudencia	“Revisión a la nueva ley de reforma política: análisis e impacto en el proceso electoral del año 2010”	Establecimiento de contactos	Presentado y aprobado
	Fundación Hans Seidel	Formulación de propuesta y elaboración de presupuesto	
Rectoría, Sindicatura, Oficina de Donaciones	Programa de Desarrollo Integral Local UR	Marco conceptual del programa	Presentado. Un proyecto aprobado y los demás en estudio
	Misión España	Diseño de formatos para presentación de proyectos del programa	
		Coordinación de equipos y articulación de presentaciones	
Facultad de Administración	Centro de Emprendimiento para la Perdurabilidad Empresarial	Formulación y revisión de la propuesta	En estudio
	Misión España		
Cancillería / CGCI y Escuela Colombiana de Ingeniería	Parque Tecnológico Universidad del Rosario-Escuela Colombiana de Ingeniería	Formulación de la propuesta	No presentado
	Misión España		
Escuela de Medicina y Ciencias de la Salud	Instituto de Estudios sobre la Capacidad Humana	Formulación de la propuesta y coordinación de equipos	En estudio
	Misión España		
Escuela de Medicina y Ciencias de la Salud	Centro de Estudios sobre Discapacidad	Formulación y revisión de la propuesta	En estudio
	Misión España		
Escuela de Medicina y Ciencias de la Salud	Centro de Estudios en Bioingeniería	Formulación y revisión de la propuesta	En estudio
	Misión España		
Escuela de Medicina y Ciencias de la Salud	Centro de Estudios sobre el Trabajo	Formulación y revisión de la propuesta	En estudio
	Misión España		

Continúa

Unidad	Proyecto / presentado a	Asesoría y/o servicio prestado	Estado del proyecto
Escuela de Medicina y Ciencias de la Salud	Centro de Estudios en Actividad Física y Alto Rendimiento	Formulación y revisión de la propuesta	En estudio
	Misión España		
Biblioteca	Biblioteca universitaria como gestora de inclusión social	Formulación y revisión de la propuesta	En estudio
	Misión España		
Consultorio Jurídico	Centro de Atención Social	Formulación y revisión de la propuesta	Aprobado
	Comunidad de Madrid		
Escuela de Medicina y Ciencias de la Salud	Equity-LA-Impact on equity of access and efficiency of Integrated Health	Gestión ante la Delegación de la Comisión Europea en Colombia para visibilización del proyecto.	En implementación
	Care Networks (IHN) in Colombia and Brazil/		
	FP7-UE		
Cancillería, Escuela de Medicina y Ciencias de la Salud	“Comprehensive and inclusive development: reestablishing human rights in Bogotá”	Establecimiento de contactos	Implementado
	Ministerio de Relaciones Exteriores de Alemania	Formulación de la propuesta: marco lógico, articulación de los insumos de cada unidad y presupuesto	
Cancillería y Facultades de CPG y RR.II.	“From Seed to Table”-Ciudades Cultivando para el Futuro II /	Coordinación del trabajo	En implementación
	IPES-RUAF	Elaboración y presentación de la propuesta completa	
		Estudio de finanzas locales para agricultores urbanos	
Equipo Interdisciplinario	Desarrollo Integral Local Verbenal	Establecimiento de contactos	No aprobado
	Universidad Carlos III de Madrid	Formulación de la propuesta: marco lógico, articulación de los insumos de cada unidad y presupuesto	
Educon CPG y RR.II. y Cancillería	Fortalecimiento Institucional para poblaciones desarraigadas	Formulación de la propuesta	No aprobado
	Comisión Europea, Acción Social de la Presidencia		
Facultades de CPG y RR.II	Escuela de Gobierno	Consolidación experiencia UR	No aprobado
	Comisión Europea	Gestiones internas: Oficina Jurídica y Dirección Financiera	
		Interlocución con la CE	
Educon Administración y Economía	Entrenamiento en aspectos económicos del derecho de la competencia a los funcionarios de la Superintendencia de Industria y Comercio	Revisión de términos	No presentado
	Comisión Europea, Ministerio de Comercio, Industria y Turismo	Asesoría en formulación de marco lógico	

Continúa



Unidad	Proyecto / presentado a	Asesoría y/o servicio prestado	Estado del proyecto
Cancillería y Facultad de Jurisprudencia	Cooperación descentralizada entre el Sindicato Mixto del Valle del Orb y la cuenca del río Cane Iguaque	Establecimiento de contactos, acercamiento franco-colombiano a través de los Seminarios Internacionales del Agua 2005, 2006 y 2007 de la UR y la Embajada de Francia	Implementado
	Sindicato Mixto del Valle del Orb	Dirección administrativa y financiera del proyecto	
Cancillería, Escuela de Medicina y Ciencias de la Salud, Facultad de Administración	Acción integral de atención a poblaciones vulnerables de los municipios de Fosca, Gutiérrez y Guayabetal en Cundinamarca	Formulación y presentación de la propuesta completa: marco conceptual, marco lógico, presupuesto	Aprobado.
	Gobernación de Cundinamarca		
Cancillería, Escuela de Medicina y Ciencias de la Salud	Escuelas que Educan y Sanan	Formulación y presentación de la propuesta completa: marco conceptual, marco lógico, presupuesto.	No aprobado
	Gobernación de Cundinamarca		
Cancillería	Fortaleciendo la comercialización de los productos de agricultura urbana limpia para promover el desarrollo local sostenible en la localidad de Usme, Bogotá	Formulación y presentación de la propuesta: marco conceptual, marco lógico, presupuesto.	En estudio
	Comisión Europea	Gestiones internas: Oficina Jurídica y Dirección Financiera	
Equipo Interdisciplinario	Contributing to building peace and overcoming forms of conflicts in Verbenal sector of El Codito in Bogotá, Colombia	Establecimiento de contactos	No aprobado
	Ministerio de Relaciones Exteriores de la República de Alemania, Embajada de Alemania en Colombia	Formulación de la propuesta: marco lógico, articulación de los insumos de cada unidad y presupuesto	
		Gestiones internas: Oficina Jurídica y Dirección Financiera	
Cancillería	Implementación de Buenas Prácticas Agrícolas (BPA) en la Corporación Red de Agricultores Urbanos de Usme	Establecimiento de contactos	En estudio
	Embajada de Polonia en Colombia	Formulación de la propuesta: marco lógico, articulación de los insumos de cada unidad y presupuesto	
		Gestiones internas: Oficina Jurídica y Dirección Financiera	
Instituto de Acción Social Rosarista, Cancillería-Equipo Interdisciplinario	Censo piloto barrio Codito Horizontes	Formulación de la propuesta: instrumentos del censo y presupuesto	Implementado
		Gestión de recursos internos para implementación	

Continúa

Unidad	Proyecto / presentado a	Asesoría y/o servicio prestado	Estado del proyecto
Facultades de CPG, RR.II, Jurisprudencia, Escuela de Medicina y Ciencias de la Salud y Cancillería y Management Systems International	“Programa de Reformas de Políticas Públicas”	Remisión de términos, invitación a facultades y consolidación de hojas de vida para envío a MSI.	En estudio
	Agencia de Cooperación de los Estados Unidos, USAID	Gestiones internas: Oficina Jurídica	
Escuela de Medicina y Ciencias de la Salud	Tecnología de asistencia para personas con demencias	Revisión y comentarios a la propuesta	
Escuela de Medicina y Ciencias de la Salud	Competencias laborales y esquizofrenia	Revisión y comentarios a la propuesta	
Escuela de Medicina y Ciencias de la Salud	Hacia una agenda andina de derechos de personas con discapacidad	Revisión y comentarios a la propuesta	
Escuela de Medicina y Ciencias de la Salud	Incluser	Revisión y comentarios a la propuesta	
Facultad de Administración	Modelo de desarrollo productivo municipal	Revisión y comentarios a la propuesta	
Facultad de Jurisprudencia y Cancillería	Diálogo intercultural: jurisdicción especial indígena y medio ambiente	Establecimiento de contactos	Presentada y no aprobada
	Agencia Española de Cooperación al Desarrollo	Formulación de la propuesta: articulación de los insumos y elaboración del formulario virtual	
	Agencia Española de Cooperación al Desarrollo	Gestiones internas: Oficina Jurídica y Dirección Financiera	
Facultades de CPG y RR.II, Facultad de Jurisprudencia, Escuela de Medicina y Ciencias de la Salud	Propuesta de apoyo y acompañamiento a la ciudad de Ocaña	Búsqueda de fuentes de cooperación internacional	Implementada la etapa de diagnóstico
Facultad de Administración, Cancillería y Dirección de Extensión	Fundación Chaid Neme y Alcaldía de Ocaña	Formulación de la propuesta inicial: articulación de los insumos de cada unidad y presupuesto	
		Participación en el trabajo de campo dentro de la visita de diagnóstico	

CUADRO 137  
PROYECTOS DE COOPERACIÓN INTERNACIONAL PARA EL DESARROLLO PRESENTADOS POR LA UR 2009

Unidad	Proyecto / presentado a	Estado del proyecto
Escuela de Medicina y Ciencias de la Salud y Universidad de Los Andes	Diseño del proceso de intervención para la protección y atención integral basada en la comunidad para víctimas de minas antipersonal, municiones sin explotar y artefactos explosivos improvisados de Colombia	Aprobado en un primer momento, y sin éxito en las negociaciones finales.
	Fundación Mi Sangre-Agencia Española de Cooperación Aecid	
Equipo Interdisciplinario	Organización comunitaria e institucional del sector el Codito en Bogotá	Presentado y no aprobado
	Universidad Carlos III de Madrid	
Consultorio Jurídico	Centro de Atención Social	Aprobado

Continúa

Unidad	Proyecto / presentado a	Estado del proyecto
	Comunidad de Madrid	
Cancillería, Escuela de Medicina y Ciencias de la Salud	"Comprehensive and inclusive development: reestablishing human rights in Bogotá"	Implementado
	Ministerio de Relaciones Exteriores de Alemania	
Cancillería y Facultades de CPG y RR.II.	"From Seed to Table"-Ciudades cultivando para el Futuro II	En implementación
	IPES-RUAF	
Educon CPG y RR.II. y Cancillería	Fortalecimiento Institucional para poblaciones desarraigadas	No aprobado
	Comisión Europea, Acción Social de la Presidencia	
Cancillería	Fortaleciendo la comercialización de los productos de agricultura urbana limpia para promover el desarrollo local sostenible en la localidad de Usme, Bogotá	En estudio
	Comisión Europea	
Equipo Interdisciplinario	Contributing to building peace and overcoming forms of conflicts in Verbenal sector of El Codito in Bogotá, Colombia	No aprobado
	Ministerio de Relaciones Exteriores de la República de Alemania, Embajada de Alemania en Colombia	
Cancillería	Implementación de Buenas Prácticas Agrícolas (BPA) en la Corporación Red de Agricultores Urbanos de Usme	En estudio
	Embajada de Polonia en Colombia	
Facultad de Jurisprudencia y Cancillería	Diálogo intercultural: jurisdicción especial indígena y medio ambiente / Agencia Española de Cooperación al Desarrollo	Presentada y no aprobada

CUADRO 138  
PROYECTOS PRESENTADOS Y APROBADOS EN FASE INICIAL, FASE FINAL Y RELACIÓN DE EFECTIVIDAD

Proyectos presentados		Proyectos aprobados fase inicial		Proyectos aprobados fase final		Relación efectividad	
2008	2009	2008	2009	2008	2009	2008	2009
25	28	7	9	4	8	6.25	3.5

CUADRO 139  
CURSOS DE CAPACITACIÓN EN METODOLOGÍAS DE PRESENTACIÓN DE PROYECTOS DE COOPERACIÓN

Año	Evento	Número de participantes
2005	Taller de Marco Lógico.	17
	Estructuración y presentación de la propuesta "Ampliación, profundización y mayor participación social en la formación de derechos humanos en América Latina-Grupo de Derechos Humanos / Facultad de Jurisprudencia	7
2006	Seminario Taller Enfoque de Marco Lógico	14
	Taller de Marco Lógico-Facultad de CPG	8
	Estructuración del proyecto "Bilingüismo y competitividad"	4
2007	"Financiación Internacional y Gestión de Proyectos"-Facultad de Rehabilitación y Desarrollo Humano	20

Continúa

Año	Evento	Número de participantes
2008	Formulación del proyecto “Rehabilitación integral para la Fuerza Pública Nacional / Vicepresidencia de la República” (capacitación interna y externa. Participaron cuatro representantes de la Vicepresidencia). / Facultad de Rehabilitación y Desarrollo Humano	3
	CEPEC-Formulación de tres proyectos a la CAF y un proyecto a la UE	3
	Formulación del proyecto “ CRAI EUROAL: Hacia el desarrollo de un Centro de Recursos para el Aprendizaje y la Investigación” / Biblioteca	3
	Diplomado “De la teoría a la práctica: cooperación internacional para el desarrollo local sostenible”	3
2009	Programa de Desarrollo Integral Local UR	9
	Seminario “Desarrollo Social Local Participatorio (PLSD) un método propuesto para el desarrollo sostenible”	33
	Formulación del proyecto “Contributing to building peace and overcoming forms of conflicts in Verbenal sector of El Codito in Bogotá, Colombia”	6
	Diplomado “De la teoría a la práctica: cooperación internacional para el desarrollo local sostenible”	1
<b>Total</b>		<b>156</b>

### 4.3. Servicios de educación transfronteriza

Los servicios de educación transfronteriza fortalecen e incrementan programas de exportación e importación de programas y servicios académicos, mediante mecanismos de cooperación académica a nivel de convenios, alianzas y programas de movilidad académica con universidades e instituciones extranjeras.

#### 4.3.1. Intercambios estudiantiles

CUADRO 140  
CONVENIOS ACTIVOS CON UNIVERSIDADES EXTRANJERAS

País / región	Número de convenios									
	2005-1	2005-2	2006-1	2006-2	2007-1	2007-2	2008-1	2008-2	2009-1	2009-2
Alemania	1	1	2	2	3	4	5	5	5	5
Argentina	2	2	2	3	3	3	3	5	5	5
Australia						1	1	4	4	4
Bolivia								1	1	1
Brasil	2	2	2	2	2	3	3	3	3	3
Canadá	1	1	1	1	1	1	1	1	1	2
Chile	1	5	6	7	7	10	10	11	11	11
Cuba							1	1	1	1
Dinamarca							1	1	1	1
Ecuador	2	2	2	3	3	5	7	7	7	7
España	23	23	25	25	26	30	31	33	33	33
Estados Unidos	2	2	2	2	3	3	3	4	4	4

Continúa

País / región	Número de convenios									
	2005-1	2005-2	2006-1	2006-2	2007-1	2007-2	2008-1	2008-2	2009-1	2009-2
Francia	19	21	24	26	27	30	32	32	32	32
India	1	1	1	1	1	1	1	1	1	1
Indonesia									1	1
Italia	5	7	8	8	8	8	8	9	9	9
México	2	2	2	2	3	3	3	3	5	5
Noruega		1	1	1	1	1	1	1	1	1
Países Bajos		1	1	1	1	1	1	1	1	2
Panamá				1	1	1	1	1	1	1
Paraguay				1	1	1	1	1	1	1
Perú			1	2	4	4	4	4	4	5
Polonia								1	1	1
Portugal	2	2	2	2	2	2	2	2	2	2
Reino Unido	2	2	2	1	1	1	1	1	1	1
República Dominicana										1
Turquía								1	1	1
Unión Europea	1	1	1	1	1	1	1	1	1	1
<b>Total</b>	<b>61</b>	<b>71</b>	<b>79</b>	<b>85</b>	<b>90</b>	<b>110</b>	<b>122</b>	<b>135</b>	<b>138</b>	<b>142</b>

CUADRO 141  
ESTUDIANTES QUE PARTICIPARON EN EL PROGRAMA DE INTERCAMBIO ESTUDIANTIL

Programa	2005-1	2005-2	2006-1	2006-2	2007-1	2007-2	2008-1	2008-2	2009-1	2009-2
Administración de Empresas	2	1		3	3	1	4	9	2	2
Administración en Logística										1
Negocios Internacionales	1	2	4	7	3	14	4	14	6	15
Gestión y Desarrollo Urbano										1
Ciencia Política y Gobierno	6	9	7	5	1	4	3	6	8	9
Economía y Finanzas Internacionales		2		4	8	12	6	10		9
Filosofía		1		0	1	1	1			
Jurisprudencia	1	5	12	12	14	14	5	13	3	7
Medicina	3	2			8	10		43		4
Fisioterapia										
Relaciones Internacionales	5	7	4	5	2	9	2	13	2	15
Periodismo y Opinión Pública			1		1	5	2	6	5	3
Artes Liberales				1						
Sociología		1		4			2	2	3	

Continúa

Programa	2005-1	2005-2	2006-1	2006-2	2007-1	2007-2	2008-1	2008-2	2009-1	2009-2
Antropología								1		
Fonoaudiología						3		1	2	
Terapia Ocupacional								3		
Posgrado								3		6
<b>Total</b>	<b>18</b>	<b>30</b>	<b>28</b>	<b>41</b>	<b>41</b>	<b>73</b>	<b>29</b>	<b>124</b>	<b>31</b>	<b>72</b>

CUADRO 142  
ESTUDIANTES QUE ADELANTARON CURSOS EN EL EXTERIOR SEGÚN PAÍS DE DESTINO 2009

Facultad	Francia		Turquía		México		España		Brasil		Chile		Argentina		Italia		Alemania		Ecuador		Total	
	I-09	II-09	I-09	II-09	I-09	II-09	I-09	II-09	I-09	II-09	I-09	II-09	I-09	II-09	I-09	II-09	I-09	II-09	I-09	II-09	I-09	II-09
Administración		10			1	1	4	10			1	1	2	2							8	24
Ciencia Política y R. Internacionales	2	9		2	1	5		6			4	1	3	2							10	25
Economía		3					1		1		2		2								0	9
Jurisprudencia		3			2					3			2								3	7
Medicina															4						0	4
Escuela de Ciencias Humanas					4		1				1	3	2								8	3
Rehabilitación													2								2	0
<b>Total</b>	<b>2</b>	<b>25</b>	<b>0</b>	<b>2</b>	<b>6</b>	<b>8</b>	<b>5</b>	<b>17</b>	<b>0</b>	<b>1</b>	<b>8</b>	<b>5</b>	<b>10</b>	<b>10</b>	<b>0</b>	<b>4</b>	<b>0</b>	<b>0</b>	<b>0</b>	<b>0</b>	<b>31</b>	<b>72</b>

CUADRO 143  
ESTUDIANTES EXTRANJEROS QUE ADELANTARON CURSOS EN LA UNIVERSIDAD DEL ROSARIO 2009

Facultad	Francia		Estados Unidos		Turquía		Brasil		Chile		Suecia		Italia		Alemania		Canadá		Total	
	I-09	II-09	I-09	II-09	I-09	II-09	I-09	II-09	I-09	II-09	I-09	II-09	I-09	II-09	I-09	II-09	I-09	II-09	I-09	II-09
Administración	3	8																	3	8
Ciencia Política y R. Internacionales	1	7								1			1				1		2	9
Economía		2													1				0	3
Jurisprudencia	1	3																	1	3
Medicina													1						0	0
Escuela de Ciencias Humanas		1				3							1						1	4
Rehabilitación																			0	0
<b>Total</b>	<b>5</b>	<b>21</b>	<b>0</b>	<b>0</b>	<b>0</b>	<b>3</b>	<b>0</b>	<b>0</b>	<b>0</b>	<b>1</b>	<b>0</b>	<b>0</b>	<b>1</b>	<b>2</b>	<b>0</b>	<b>1</b>	<b>1</b>	<b>0</b>	<b>7</b>	<b>28</b>

### 4.3.2. Participación de profesores y de funcionarios en eventos internacionales

CUADRO 144  
NÚMERO DE PROFESORES Y FUNCIONARIOS QUE PARTICIPARON COMO PONENTES EN EVENTOS FUERA DEL PAÍS

Facultad o unidad	2005	2006	2007	2008	2009
Administración	3	3	5	8	9
Biblioteca	1	0	0	1	1
Cancillería	5	0	1	1	1
Ciencia Política y R. Internacionales	12	5	6	14	16
Economía	11	13	24	19	22
Escuela de Ciencias Humanas	3	6	2	6	5
Jurisprudencia	10	25	16	12	17
Ciencias Naturales y Matemáticas	0	0	0	0	2
Medicina y Ciencias de la Salud	27	19	17	17	8
Medio Universitario	1	0	0	0	0
Planeación Académica	1	0	0	0	1
Rectoría	1	0	1	0	1
Vicerrectoría	1	0	1	1	1
<b>Total</b>	<b>76</b>	<b>71</b>	<b>73</b>	<b>79</b>	<b>84</b>

5

## Eje IV. Fortalecimiento de los servicios de apoyo y optimización de la gestión financiera

---





Los ejes estratégicos, sus programas, proyectos y líneas de mejoramiento se alcanzan al contar con el apoyo de una base que integra el talento humano y los recursos físicos, tecnológicos y financieros. Por esto, el Plan Integral de Desarrollo ha definido este eje de apoyo como la “Consolidación administrativa, financiera y tecnológica”.

A través de la Sindicatura se lideran los proyectos en estos frentes, proyectos que son canalizados por las divisiones Administrativa y de Tecnología y Financiera, así como por el Área de Recursos Donados.

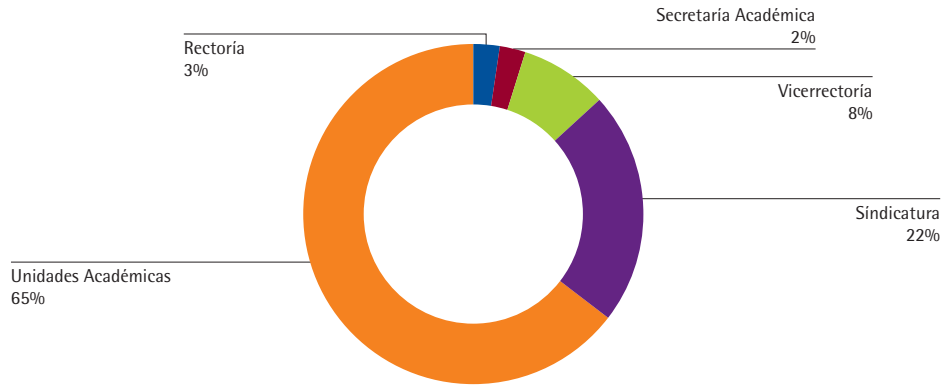
## 5.1. Consolidación administrativa

### 5.1.1. Talento humano

CUADRO 145  
PERSONAL ADMINISTRATIVO VINCULADO A UNIDADES DE APOYO CENTRAL Y A FACULTADES

Dependencia	Docente	Administrativo	Total
Rectoría	0	27	27
Secretaría General	1	25	26
Vicerrectoría	1	87	88
Sindicatura	0	234	234
Unidades Académicas	378	306	684
<b>Totales</b>	<b>380</b>	<b>679</b>	<b>1,059</b>

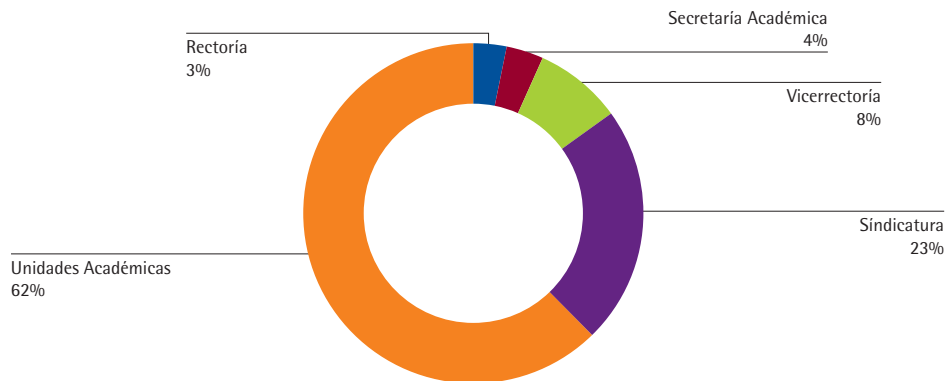
GRÁFICA 33  
PARTICIPACIÓN DE PERSONAL ADMINISTRATIVO POR UNIDAD CENTRAL 2009



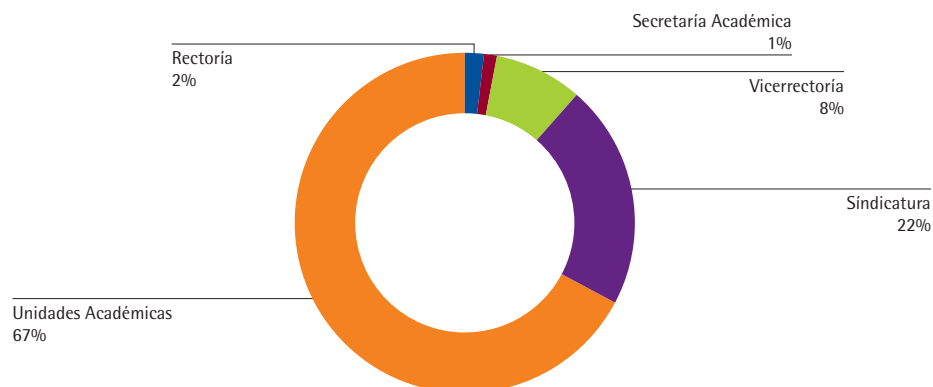
CUADRO 146  
COMPOSICIÓN DEL PERSONAL ADMINISTRATIVO POR UNIDAD CENTRAL POR GÉNERO 2009

Dependencia	Femenino	Masculino	Total
Rectoría	18	9	27
Secretaría Académica	20	6	26
Vicerrectoría	47	41	88
Sindicatura	129	105	234
Unidades Académicas	353	331	684
<b>Total</b>	<b>567</b>	<b>492</b>	<b>1,059</b>

GRÁFICA 34  
COMPOSICIÓN DE PERSONAL ADMINISTRATIVO FEMENINO POR UNIDAD CENTRAL 2009



GRÁFICA 35  
COMPOSICIÓN DE PERSONAL ADMINISTRATIVO MASCULINO POR UNIDAD CENTRAL 2009



CUADRO 147  
PERSONAL DE LA UNIVERSIDAD SEGÚN NIVEL DE CARGO 2009-II

Dependencia	Directivos	Jefaturas	Profesores	Profesionales	Auxiliares	Secretarias
Rectoría	2	1	0	14	2	2
Secretaría General	1	1	1	9	13	1
Vicerrectoría	3	8	1	35	48	1
Sindicatura	4	12	0	87	112	6
Unidades Académicas	8	47	378	122	94	46
<b>Totales</b>	<b>18</b>	<b>69</b>	<b>380</b>	<b>267</b>	<b>269</b>	<b>56</b>

Directivos: se tomaron las personas que tienen un primer nivel de dependencia y los que por planta aparecen con nivel salarial de director.

Jefaturas: se tomaron los jefes, coordinadores, directores administrativos y secretarios académicos.

CUADRO 148  
ANTIGÜEDAD DEL PERSONAL DE LA UNIVERSIDAD 2009

Nivel	Cantidad	Antigüedad promedio
Directivos	18	8.46
Jefaturas	59	7.68
Docentes*	261	4.87
Profesionales	251	5.21
Auxiliares	259	6.10
Secretarias	56	7.62
<b>Totales</b>	<b>904</b>	<b>5.74</b>

\*Docentes con contrato a término indefinido

CUADRO 149  
PROGRAMAS DE FORMACIÓN 2009

Eventos	2009
Desarrollo gerencial	18
Formación en Management	75
Desarrollo de habilidades de comunicación	100
Focus-Logre sus más altas prioridades	72
Inducción institucional	130
Taller en habilidades de retroalimentación	22
Curso de redacción-mercadeo	20
Mi trabajo: escenario de felicidad	24
Servicio al Cliente-secretarías académicas	26
Formación en herramienta Excel	11
Manejo del cambio y trabajo en equipo	12
Capacitación en herramientas comerciales	10
MS Project	9
Indicadores de gestión en talento humano	11
Comunicación asertiva-población outsourcing	148
<b>Totales</b>	<b>688</b>

CUADRO 150  
PROGRAMAS DE BIENESTAR 2009

Evento	Directivos	Jefaturas	Docentes	Profesionales	Auxiliares	Secretarías	Total participantes
Día de la Mujer	12	67	157	103	162	65	566
Día de la Secretaria	0	0	0	0	0	71	71
Fiesta de Adultos	32	80	162	148	229	60	711
Fiesta de Niños	7	21	66	45	80	18	237
Ordenes de Calatrava 2008	8	11	19	9	15	13	75
Cursos libres educativos: Arte Country, Yoga y Pilates, Danza y Fotografía	9	13	14	22	43	21	122
Práctica libre de fútbol	0	0	2	3	16	0	21
Práctica libre de voleibol	0	1	1	6	13	2	23
III Torneo Interno Bolos	3	19	6	37	44	10	119
II Torneo Interno Juegos de Mesa	1	5	0	27	69	18	120
Acompañamiento por fallecimiento	0	1	0	3	5	0	9
Felicitación por nacimiento	1	1	2	6	5	2	17
Dotaciones	0	0	213	0	209	71	493
<b>Totales</b>	<b>73</b>	<b>219</b>	<b>642</b>	<b>409</b>	<b>890</b>	<b>351</b>	<b>2,584</b>

CUADRO 151  
COBERTURA EN INVERSIÓN DE BENEFICIOS 2009\*

Concepto	Valor año 2009
Prima de años de servicio	723,703,039
Lustros	62,336,164
Auxilio de cumpleaños	87,908,867
Prima de compras	1,010,479,642
Auxilio de gastos de imprevistos	100,023,700
Auxilio de marcha	818,931
Auxilio por muerte del empleado o un familiar	4,969,000
Seguro colectivo	66,112,969
Líneas de crédito con tasas preferenciales	9,625,732,669
<b>Totales</b>	<b>11,682,084,981</b>

\* Corresponde a saldo de créditos a diciembre de 2009

CUADRO 152  
PROGRAMAS DE SALUD OCUPACIONAL 2009

Programa	Actividad	No. de participantes 2009
Subprograma de Medicina Preventiva y del Trabajo	Exámenes de ingreso	167
	Programa de Vigilancia Epidemiológica en Voz	81
	° Programa de Pausas Activas	490
	° Visitas a puestos de trabajo	138
	° Sensibilización en ergonomía (hábitos posturales)	250
	° Taller manejo de cargas	27
	Asesoría médico-laboral	82
	Chequeo médico ejecutivo	15
	Semana de la Salud	350
Subprograma de Higiene y Seguridad Industrial	Programa de Elementos de Protección Personal	69
	° Inspecciones a puestos de trabajo	18
	Asistentes a sesiones periódicas Comité Paritario de Salud Ocupacional-Copaso	11
	° Taller de autocuidado basado en valores	266
	° Inducción a estudiantes de pregrado 1 Semestre	300
	° Capacitación periódica brigada administrativa	62
	° Capacitación periódica brigada outsourcing	58
	° Capacitación periódica coordinadores de evacuación	38
	° Capacitación periódica coordinadores de emergencias-suplentes	13
	° Socialización a monitores administrativos Plan de Emergencias ¿Cómo actuar en caso de emergencia?	38
° Sensibilización en emergencias a estudiantes	170	

Continúa

Programa	Actividad	No. de participantes 2009
Subprograma de Higiene y Seguridad Industrial	° Sensibilización para la elaboración del maletín de emergencias	450
	° Sensibilización sobre evacuación segura	550
	° Personal evacuado en ejercicios de evacuación	2,960
	° Entrega de dotación a brigadistas	62
	° Capacitación sobre uso y entrega de radios de comunicación brigadistas	13
	° Capacitación para nivel operativo y táctico del Plan de Emergencias (pista de entrenamiento)	49
	° Capacitación en primer respondiente en emergencias al nivel operativo Plan de Emergencias	32
	° Cubrimiento por parte de brigadistas en eventos masivos institucionales	20
	° Asistentes a sesiones periódicas del Comité de Emergencias	13
	<b>Totales</b>	

### 5.1.2. Planta física

La infraestructura física y el equipamiento son elementos fundamentales para garantizar la calidad del servicio educativo. Por esta razón, la Universidad continuó con la realización de acciones importantes en esta materia como remodelaciones, recuperación, construcción y adecuación de espacios.

CUADRO 153  
METROS CUADRADOS POR TIPO DE ÁREA

Tipo de área	2005	2006	2007	2008	2009
Auditorios	1,654.17	1,654.17	1,654.17	1,654.17	1,654.17
Baños	1,274.39	1,345.06	1,383.47	1,490.41	1,543.19
Biblioteca	1,668.35	1,730.05	1,807.90	1,928.00	2,106.07
Cafetería	2,094.98	2,256.18	2,240.32	2,240.32	2,356.06
Comercial	938.76	912.79	854.28	854.28	854.28
Informática	579.95	579.95	579.95	579.95	579.95
Laboratorios	1,911.31	144.18	2,049.02	2,033.43	2,078.40
Oficinas	6,868.90	8,252.94	7,931.63	8,266.59	8,384.95
Parqueadero	4,653.27	4,893.39	4,893.39	4,893.39	7,336.39
Recreación	22,334.93	22,334.93	22,303.93	56,672.43	57,220.83
Salas de estudio	471.17	590.39	668.30	863.50	889.94
Salones	5,534.53	7,776.56	8,535.98	8,937.58	10,084.22
<b>Total</b>	<b>49,984.71</b>	<b>52,470.59</b>	<b>54,902.34</b>	<b>90,414.05</b>	<b>95,088.45</b>

CUADRO 154  
CAPACIDAD INSTALADA

Denominación	Mts <sup>2</sup>	2009	
		Capacidad	Cantidad
Salones	10,084.22	6517	177
Auditorios	1,654.17	1261	15
Laboratorios	2,078.40	782	27
Bienestar	57,220.83	na	na
Bibliotecas	2,106.07	601	6
Cafeterías	2,356.06	894	11
Parqueaderos	7,336.39	318	7
<b>Totales</b>	<b>82,836.14</b>	<b>10,373</b>	<b>243</b>

nd: no disponible

CUADRO 155  
LABORATORIOS 2009

Nombre del laboratorio	Metros cuadrados
Anfiteatro	191.79
Cuarto de Patógenos	2.53
Cuarto Laboratorio Fisiología	6.27
Cuarto Laboratorista	8.78
Electroterapia	25.57
Cámara Gessel y Laboratorio de Procesos Psicológicos	102.20
Gimnasio 306 Fisioterapia	47.72
Gimnasio 312 Fisioterapia	67.86
Gimnasio 313 Fisioterapia	67.50
Centro de Estudios e Investigación en Actividad Física	73.23
Laboratorio Biología Celular y Molecular	318.25
Laboratorio de Audiología	24.03
Laboratorio de Bioquímica	161.00
Laboratorio de Fisiología	101.01
Laboratorio de Fonoaudiología	50.20
Laboratorio de Fotografía	24.47
Centro de Investigaciones Clínicas-Cicur	146.57
Laboratorio de Lúdica y Aprendizaje	62.90
Laboratorio de Semiología	68.18
Laboratorio Auto Examen	33.19
Laboratorio Microbiología	144.18
Laboratorio Microscopía	138.25
Tecnología Ocupacional	42.15
Laboratorio de Periodismo Plaza Capital	82.44
Laboratorio de Entomología	13.09
Laboratorio de Análisis del Movimiento	21.99
Estudio de Radio y Televisión	53.05
<b>Total</b>	<b>2,078.40</b>

CUADRO 156  
INTERVENCIONES DE LA PLANTA FÍSICA\*

Año	Mts <sup>2</sup>				Índice %		
	Área construida	Área remodelada	Área adecuada	Área mantenimiento	Remodelación	Adecuación	Mantenimiento
2005	59,801.50	5,135.00	3,678.65	16,969.19	8.59%	6.15%	28.38%
2006	59,801.50	5,552.32	3,836.35	42,813.86	9.28%	6.42%	71.59%
2007	59,081.50	8,038.41	8,278.27	37,031.67	13.61%	14.01%	62.68%
2008	59,081.50	2,617.09	4,871.63	32,641.94	4.43%	8.25%	55.25%
2009	103,495.17	24,243.19	29,444.81	38,432.91	23.42%	28.45%	37.13%
<b>Total</b>	<b>580,467.17</b>	<b>45,586.01</b>	<b>50,109.71</b>	<b>167,889.57</b>	<b>59.33%</b>	<b>63.27%</b>	<b>255.03%</b>

\*Se incluye área construida y campos deportivos de sede complementaria

CUADRO 157  
APROPIACIÓN SEDE NORTE 2009-2

Facultades	Programas	N° de asignaturas	N° de estudiantes	N° de grupos
FACULTAD DE ADMINISTRACIÓN	ADMINISTRACIÓN DE EMPRESAS	3	79	3
	ADMINISTRACIÓN EN LOGÍSTICA Y PRODUCCIÓN	3	20	1
	ADMINISTRACIÓN DE NEGOCIOS INTERNACIONALES	3	129	4
TOTAL		9	228	8
ESCUELA DE CIENCIAS HUMANAS (CICLO BÁSICO)	ANTROPOLOGÍA	3	58	2
	FILOSOFÍA	3		
	ARTES LIBERALES	3		
	HISTORIA	3		
	PERIODISMO Y OPINIÓN PÚBLICA	3		
	SOCIOLOGÍA	3		
ESCUELA DE CIENCIAS HUMANAS (PROGRAMAS ESPECIALES)	PROGRAMA DE ESTUDIOS UNIVERSITARIOS	7	27	1
	PROGRAMA DE FORTALECIMIENTO ACADÉMICO	6	113	4
TOTAL		31	198	7
FACULTAD DE ECONOMÍA	ECONOMÍA	3	23	2
	FINANZAS Y COMERCIO INTERNACIONAL	3	57	1
TOTAL		6	80	3
FACULTAD DE CIENCIA POLÍTICA Y GOBIERNO Y DE RELACIONES INTERNACIONALES	CIENCIA POLÍTICA Y GOBIERNO	3	136	4
	GESTIÓN Y DESARROLLO URBANOS	3		
	RELACIONES INTERNACIONALES	3		
TOTAL		9	136	4
4 FACULTADES	16 PROGRAMAS	55	642	22



### 5.1.3. Ayudas audiovisuales

Las cifras presentadas corresponden a los equipos audiovisuales de propiedad de la Universidad; sin embargo, la Institución recurre al alquiler de equipos, según la demanda de los mismos, para la realización de clases y eventos.

CUADRO 158  
EQUIPOS AUDIOVISUALES PROPIOS DE LA UNIVERSIDAD\*

Tipo de equipo	2005	2006	2007	2008	2009
Video beam	116	184	207	247	252
Retroproyector	48	48	29	22	17
Computador portátil	0	0	0	0	613
Proyector opacos	8	8	3	3	5
Otros (incluyen CPU)	277	266	309	386	408
<b>Total equipos</b>	<b>449</b>	<b>506</b>	<b>548</b>	<b>658</b>	<b>1,295</b>

\* La Universidad también subcontrata equipos audiovisuales a través de convenios

CUADRO 159  
RECURSOS AUDIOVISUALES 2009

Sede	Equipos instalados	Número de equipos / instalaciones
Claustro	Video beam	42
	CPU	42
	Laboratorio de periodismo	31
Casa Reynolds	Equipo de sonido	1
Suramericana	Video beam	3
	CPU	3
Edificio Nuevo	Video beam	5
	CPU	3
	Teatro en casa	4
Torre 1	Video beam	7
	CPU	7
Torre 2	Video beam	21
	CPU	21
Pedro Fermín	Video beam	6
	CPU	6
Casur	Video beam	53
	CPU	53
Palacio de San Francisco	Video beam	33
	CPU	33
Quinta de Mutis	Video beam	54
	CPU	54
Sede Complementaria	Video beam	28
	CPU	28

## 5.2. Consolidación tecnológica

### 5.2.1. Equipos

CUADRO 160  
SALAS DE INFORMÁTICA Y COMPUTADORES PARA USO DE ESTUDIANTES

	Tipo de sala	Número de salas					Número de computadores				
		2005-2	2006-2	2007-2	2008-2	2009-2	2005-2	2006-2	2007-2	2008-2	2009-2
Claustro	Informática	7	7	7	8	8	126	126	189	196	196
	Virtual	5	12	17	20	20	142	160	426	495	495
Quinta de Mutis	Informática	4	4	4	4	4	79	79	79	83	83
	Sala de profesores	0	0	0	2	2	0	0	0	13	13
	Virtual	1	1	2	2	2	17	27	177	188	188
Sede Complementaria	Informática	na	na	na	na	1	na	na	na	na	35
	Virtual	na	na	na	na	1	na	na	na	na	20

CUADRO 161  
RECURSOS INFORMÁTICOS POR POBLACIÓN 2009\*

Facultad	No. de usuarios	Equipos	Centro de Impresión y Copiado	Impresoras	Relación usuario/equipo
<b>Funcionarios</b>					
Facultades	695	657	24	70	1.06
Administrativos	364	442	19	92	0.82
Subtotal	1,059	1,099	43	162	0.96
<b>Estudiantes</b>					
Claustro	5,005	691	4	15	7.24
Quinta Mutis	1,791	284	3	10	6.31
Sede Complementaria	512	81	1	0	6.32
Subtotal	7,308	1,056	8	25	6.92
<b>Total</b>	<b>8,367</b>	<b>2,155</b>	<b>51</b>	<b>187</b>	<b>3.88</b>

\* Se incluyen únicamente estudiantes de pregrado

CUADRO 162  
EQUIPOS, CENTROS DE IMPRESIÓN E IMPRESORAS POR ÁREA ACADÉMICA 2009

Área académica	Equipos	Centros de impresión	Impresoras
Facultad de Administración	85	4	10
Facultad de Ciencias Naturales	31	1	8
Ciencia Política y Gobierno y Relaciones Internacionales	77	4	9
Escuela de Ciencias Humanas	47	2	4
Facultad de Medicina	156	3	16
Facultad de Jurisprudencia	140	3	10
Facultad de Economía	69	4	7
Facultad de Educación Continuada	18	1	3
Decanatura del Medio universitario	34	2	3
<b>Total</b>	<b>657</b>	<b>24</b>	<b>70</b>

## 5.2.2. Redes y sistemas de información

CUADRO 163  
CUENTAS DE CORREO ELECTRÓNICO SEGÚN USUARIO

Usuario	2005	2006	2007	2008	2009
Profesores y empleados	1,022	1,095	1,670	1,975	1,808
Estudiantes	2,637	3,560	4,925	6,238	7,896
<b>Total</b>	<b>3,659</b>	<b>4,655</b>	<b>6,595</b>	<b>8,213</b>	<b>9,704</b>

CUADRO 164  
CAPACIDAD DE ACCESO A INTERNET POR ANCHO DE BANDA

	2005	2006	2007	2008	2009
Ancho de banda (Kbps)	4 Mbps	6 Mbps	14 Mbps	16 Mbps	30 Mbps

### 5.3. Sostenibilidad financiera

CUADRO 165  
GASTO DE FUNCIONAMIENTO DISTRIBUIDO POR FUNCIONES SUSTANTIVAS

Concepto	2004	%	2005	%	2006	%	2007	%	2008	%	2009	%	2005- 2004	2006- 2005	2007- 2006	2008- 2007	2009- 2008
Docencia e Investigación	29,152,660	100%	34,361,264	100%	38,988,497	100%	46,548,178	100%	53,388,845	100%	59,811,415	100%	17.9%	13.5%	19.4%	14.7%	0%
Bienestar	1,938,500	7%	2,449,956	7%	2,740,434	7%	3,211,900	7%	3,140,661	6%	3,437,283	6%	26.4%	11.9%	17.2%	-2.2%	-16%
Extensión	4,307,460	15%	5,727,518	17%	5,529,486	14%	5,928,963	13%	6,795,221	13%	8,675,070	15%	33.0%	-3.5%	7.2%	14.6%	0%
Actividades de apoyo	16,822,866	58%	21,343,038	62%	24,865,182	64%	30,515,892	66%	37,343,784	70%	43,585,681	73%	26.9%	16.5%	22.7%	22.4%	7%
<b>Total</b>	<b>52,221,486</b>	<b>179%</b>	<b>63,881,776</b>	<b>186%</b>	<b>72,123,599</b>	<b>185%</b>	<b>86,204,933</b>	<b>185%</b>	<b>100,668,511</b>	<b>189%</b>	<b>115,509,448</b>	<b>193%</b>	<b>22.3%</b>	<b>12.9%</b>	<b>19.5%</b>	<b>16.8%</b>	<b>2%</b>

Detalle	
Docencia e Investigación	Diferencia entre el total y los tres ítems siguientes
Bienestar	Gasto del Medio Universitario
Extensión	Archivo "Soporte boletín"
Actividades de apoyo	Archivo "Soporte boletín"
Total	Corresponde a los gastos totales de la Universidad descontando depreciaciones, amortizaciones, provisiones e ingresos compensados

# Anexo

CUADRO 166  
FUENTES DE INFORMACIÓN

Unidad	Tema	Cuadro ( C ) o Grafica (G)
Departamento de Planeación y Desarrollo Académico	Tablero estadístico	C: 1,2, 3,40-56, 107, 144 - 146
	Indicadores críticos institucionales	
	Programas académicos	G:2-10; 13-19, 21, 31 - 35
	Profesores	
Fuente primaria: data-ware house Procesamiento: Planeación Académica	Población estudiantil	C: 5-8; 25-27; 31-34
Oficina de Admisiones	Proceso de admisiones	C: 9 - 24; 35
	Puntajes de Icfes matriculados	
	Distribución estudiantes por procedencia	
	Transferencias internas	
Planeación Financiera	Becas	C: 114, 165, 166
	Intervenciones de planta física	
	Sostenibilidad financiera	
	Gastos de funcionamiento	
Desarrollo Humano	Personal administrativo	C: 147 -152
Fuente primaria: facultades Procesamiento: Planeación Académica	Población estudiantil (posgrados Medicina y Extensión Administración y Economía)	
Centro de Aseguramiento de la Calidad	Acreditación institucional y de programas	C: 4, 37, 57-58 G: 20,21
	Ecaes	
	Evaluación de profesores	
Oficina de Registro y Control Académico	Población Estudiantil por Créditos Cursados	C: 30
Facultades	Actividades de Educación Continuada	C: 90 - 93, 95 -99, 103 - 110, 126 - 129
	Prácticas y pasantías	
	Asesorías	
	Observatorios académicos y espacios de debate público	
	Proyectos de impacto comunitario, Centro de Salud Ocupacional (Medicina)	
	Asignaturas en otros idiomas	

Continúa

Unidad	Tema	Cuadro ( C ) o Grafica (G)
Facultades	Profesores extranjeros y visitantes	C: 90 - 93, 95 -99, 103 - 110, 126 - 129
	Redes académicas y de investigación	
	Afiliación a organismos internacionales	
	Participación profesoral y de funcionarios en eventos internacionales	
Centro Editorial Rosarista (CER)	Producción académica publicada a través del CER	C:69 - 71
Centro de Gestión del Conocimiento	Clasificación de grupos de investigación	C:59-68 G: 22-30
	Citación internacional	
	Producción de facultades	
	Financiación interna investigación	
Biblioteca	Material bibliográfico y electrónico	C: 72 - 81 G: 22 - 28
	Bases de datos	
	Circulación y préstamo	
	Biblioteca de Babel	
Global Urosario	Incorporación de Tecnologías de la Información y la Comunicación	C: 82,83
Educación Continuada	Eventos de Educación Continuada e inversión académica	C: 77 - 81
Cidem	Proyectos de consultoría	C: 94 - 96
Decanatura del Medio Universitario	Deserción	C: 36, 100, 104, 105, 112, 113, 115-120 G: 11, 12
	Oferta de asignaturas	
	Participación de estudiantes por área de formación	
	Estímulos para la comunidad rosarista	
	Inclusión social	
	Bienestar Universitario	
	Apoyo a la internacionalización en casa	
Dirección de Extensión	Centros adscritos	C: 84 -89, 97 -102, 111
Oficina de Egresados	Estudiantes graduados por programa	C: 38,39, 121, 122, 124, 125
	Base de datos egresados	
Asociación Rosarista	Club de Negocios Rosarista	C: 123
	Feria del Contacto Laboral	
Escuela de Ciencias Humanas, Cancillería	Cursos de idiomas ofrecidos por la Universidad	C:
Oficina de Asesoría Jurídica	Convenios Internacionales vigentes	C: 125
Cancillería	Internacionalización en casa	C: 130 - 143
	Servicios de educación transfronteriza	
Servicios Administrativos	Planta física	C: 153 - 156, 159
	Ayudas audiovisuales	
Coordinación Campus Norte	Apropiación Sede Norte	C: 158
Tecnología	Equipos	C: 160 -164
	Redes	
Planeación financiera	Becas para estudiantes	C: 114, 165
	Gastos de funcionamiento	



El Boletín Estadístico 2009  
de la Universidad del Rosario  
fue compuesto en caracteres Rotis Semi Serif

Bogotá, Colombia  
2010

El seguimiento continuo a los programas y proyectos definidos en el Plan Integral de Desarrollo 2004-2015 (PID), así como el monitoreo y la evaluación de la calidad son condiciones necesarias para que la Universidad del Rosario pueda ir adelante en el tiempo y pueda responder de manera dinámica y proactiva a los múltiples desafíos políticos, económicos y sociales que inciden en la calidad y la pertinencia de los procesos educativos y de gestión del conocimiento. Como fruto de esta actividad, anualmente la Universidad publica conjuntamente el *Informe de gestión* y el *Boletín estadístico*, los cuales recogen suscintamente los principales avances en cada uno de los ejes, programas y subprogramas que componen el PID y presentan actualizada la información estadística oficial de la institución.

Esta información resulta especialmente útil para la comunidad académica rosarista, en cuanto se constituye en un ejercicio de evaluación y seguimiento de los objetivos y metas del Plan Integral de Desarrollo y, además, permite la presentación de los resultados ante la sociedad.

