



**UR**

Universidad Colegio Mayor de Nuestra Señora del Rosario  
Boletín estadístico 2007 / Universidad Colegio Mayor de Nuestra Señora del Rosario.  
Departamento de Planeación y Desarrollo Académico.

206 p.

EDUCACIÓN SUPERIOR EN COLOMBIA / COLOMBIA – UNIVERSIDADES / COLOMBIA – PLANES DE ESTUDIO UNIVERSITARIO / COLOMBIA – PLANIFICACIÓN UNIVERSITARIA / COLOMBIA – PROFESORES UNIVERSITARIOS / COLOMBIA – UNIVERSIDADES – ESTADÍSTICAS / UNIVERSIDADES – ADMINISTRACIÓN EDUCATIVA / I. Título / II. Universidad Colegio Mayor de Nuestra Señora del Rosario.

378.04861 2007 SCDD 20

Boletín  
estadístico  
2007  
UNIVERSIDAD DEL ROSARIO

# Boletín estadístico 2007



**UNIVERSIDAD DEL ROSARIO**

Colegio Mayor de Nuestra Señora del Rosario - 1653

© Universidad del Rosario

© Departamento de Planeación y Desarrollo Académico

PRIMERA EDICIÓN abril de 2008

|                    |   |
|--------------------|---|
| RECTOR             | Hans Peter Knudsen Quevedo  |
| VICERRECTOR        | José Manuel Restrepo Abondano   |
| SÍNDICO            | Carlos Alberto Dossman Morales  |
| SECRETARIO GENERAL | Luis Enrique Nieto Arango   |
| CANCELLER          | Jeannette Vélez Ramírez   |
| CONSILIARIOS       | Eduardo Cárdenas Caballero<br>Pedro Gómez Barrero<br>Jorge Restrepo Palacios<br>Alejandro Sanz de Santamaría<br>Eduardo Posada Flórez |

|                               |                                   |
|-------------------------------|-----------------------------------|
| COORDINACIÓN EDITORIAL        | Editorial Universidad del Rosario |
| RECOLECCIÓN Y SISTEMATIZACIÓN |                                   |
| DE INFORMACIÓN                | Diana Carolina Velasco            |
| CORRECCIÓN DE ESTILO          | Leonardo Holguín Rincón           |
| DISEÑO DE CUBIERTA            | Ángel David Reyes Durán           |
| DIAGRAMACIÓN                  | Ángel David Reyes Durán           |

Todos los derechos reservados

Prohibida la reproducción total o parcial sin el permiso previo escrito de la Editorial Universidad del Rosario

DEPARTAMENTO DE PLANEACIÓN Y DESARROLLO ACADÉMICO

DIRECTOR Fernando Locano Botero

CENTO DE ASEGURAMIENTO DE LA CALIDAD

DIRECTORA Nohra Pabón Fernández

CENTRO DE GESTIÓN DEL CONOCIMIENTO

DIRECTOR Fernando Chaparro Osorio

DIVISIÓN ADMINISTRATIVA Y DE TECNOLOGÍA

DIRECTORA Myriam Amanda Rodríguez Clavijo

DIVISIÓN FINANCIERA

DIRECTORA Lucy Ariari Cortés Trujillo

DECANOS DE LA UNIVERSIDAD DEL ROSARIO

|   |                               |
|---|-------------------------------|
| FACULTAD DE ADMINISTRACIÓN  | Luis Fernando Restrepo Puerta |
| ESCUELA DE CIENCIAS HUMANAS   | Francisco Rodríguez Latorre   |
| FACULTADES DE CIENCIA POLÍTICA Y GOBIERNO Y DE RELACIONES INTERNACIONALES | Eduardo Barajas Sandoval      |
| FACULTAD DE ECONOMÍA  | Hernán Jaramillo Salazar      |
| GERENCIA DE EDUCACIÓN CONTINUADA  | Mario Lozada Gutiérrez (e)    |
| FACULTAD DE JURISPRUDENCIA  | Alejandro Venegas Franco      |
| FACULTAD DE MEDICINA  | Leonardo Palacios Sánchez     |
| FACULTAD DE REHABILITACIÓN Y DESARROLLO HUMANO                            | Leonardo Palacios Sánchez (e) |
| DECANATURA DE MEDIO UNIVERSITARIO   | Gabriel Silgado Bernal        |

DIRECTOR DEL COLEGIO DE PRIMARIA Y BACHILLERATO

Wilmar Alexander Chinchilla Moreno

# Contenido

|  |           |
|--|-----------|
| <b>Abreviaturas</b>  | <b>8</b>  |
| <b>Palabras del Rector</b>                                 | <b>9</b>  |
| <b>Introducción</b>  | <b>11</b> |
| <b>1. Presentación general de la Universidad</b>           | <b>12</b> |
| 1.1. Misión  | 13        |
| 1.2. Plan Integral de Desarrollo 2004-2015                 | 13        |
| 1.3. Estructura de la Universidad                          | 15        |
| 1.4. Panorama en cifras de la Universidad                  | 18        |
| <b>2. Eje I. Fortalecimiento académico</b>                 | <b>19</b> |
| 2.1. Programas académicos                                  | 21        |
| 2.2. Acreditación de programas de pregrado                 | 25        |
| 2.3. Población estudiantil                                 | 26        |
| 2.3.1. Programas de pregrado                               | 29        |
| 2.3.2. Programas de posgrado                               | 51        |
| 2.4. Currículo y desempeño académico                       | 65        |
| 2.4.1. Composición curricular de los programas de pregrado | 65        |
| 2.4.2. Desempeño académico                                 | 67        |
| 2.4.3. Doble programa                                      | 71        |
| 2.4.4. Transferencias internas                             | 74        |
| 2.4.5. Estudiantes graduados                               | 75        |

|   |            |
|---|------------|
| 2.5. Profesores   | 78         |
| 2.5.1. Caracterización de los profesores de tiempo completo y medio tiempo          | 79         |
| 2.5.2. Caracterización de los profesores de hora cátedra                            | 88         |
| 2.5.3. Caracterización de otros profesores  | 90         |
| 2.5.4. Tiempos completos equivalentes   | 90         |
| 2.5.5. Relación de número de estudiantes por profesor                               | 92         |
| 2.5.6. Evaluación de profesores   | 92         |
| 2.6. Investigación  | 96         |
| 2.6.1. Grupos de investigación  | 96         |
| 2.6.2. Producción académica   | 98         |
| 2.6.3. Financiación interna   | 101        |
| 2.7. Biblioteca   | 104        |
| 2.7.1. Material disponible  | 104        |
| 2.7.2. Circulación y préstamo   | 111        |
| 2.7.3. Biblioteca de Babel  | 112        |
| 2.8. Extensión  | 113        |
| 2.8.1. Educación continuada   | 113        |
| 2.8.2. Desarrollo profesoral  | 120        |
| 2.8.3. Participación de las Facultades  | 122        |
| 2.8.4. Consultoría a través del CIDEM   | 127        |
| 2.8.5. Otras actividades relacionadas con la función de extensión propiamente dicha | 130        |
| <b>3. Eje II. Consolidación de la identidad y comunidad rosaristas</b>              | <b>145</b> |
| 3.1. Proyectos académicos   | 147        |
| 3.2. Estímulos para la comunidad rosarista  | 149        |
| 3.3. Bienestar universitario  | 152        |
| 3.3.1. Servicios de salud   | 152        |
| 3.3.2. Deportes   | 158        |
| 3.3.3. Egresados  | 159        |
| <b>4. Eje III. Internacionalización</b>   | <b>165</b> |
| 4.1. Internacionalización en casa   | 166        |
| 4.2. Cooperación y colaboración internacional                                       | 177        |
| 4.3. Servicios de educación transfronteriza   | 187        |
| 4.3.1. Intercambios estudiantiles   | 187        |
| 4.3.2. Participación de profesores y de funcionarios en eventos internacionales     | 190        |

|  |            |
|--|------------|
| <b>5. Eje IV. Consolidación administrativa y tecnológica y sostenibilidad financiera</b> | <b>191</b> |
| 5.1. Consolidación administrativa  | 192        |
| 5.1.1. Talento humano  | 192        |
| 5.1.2. Planta física   | 197        |
| 5.1.3. Ayudas audiovisuales  | 199        |
| 5.2. Consolidación tecnológica   | 200        |
| 5.2.1. Equipos   | 200        |
| 5.2.2. Redes y sistemas de información   | 201        |
| 5.3. Sostenibilidad financiera   | 201        |
| <br>   |            |
| <b>Anexo</b>   | <b>204</b> |

# Abreviaturas

---

|                          |   |
|--------------------------|---|
| Adm.                     | Admitidos   |
| Admon. de empresas       | Programa de Administración de Empresas                                    |
| Asp.                     | Aspirantes  |
| Ciencia Pol. y Gob. y RI | Facultades de Ciencia Política y Gobierno y de Relaciones Internacionales |
| CNA                      | Consejo Nacional de Acreditación  |
| HC                       | Profesor de hora cátedra  |
| MT                       | Profesor de medio tiempo  |
| Mat                      | Matriculados  |
| MEN                      | Ministerio de Educación Nacional  |
| na                       | No aplica   |
| nd                       | No disponible   |
| nr                       | No registrado   |
| Negocios internales.     | Programa de Negocios Internacionales                                      |
| Rehabilitación y D.H.    | Facultad de Rehabilitación y Desarrollo Humano                            |
| Relaciones internales.   | Programa de Relaciones Internacionales                                    |
| TC                       | Profesor de tiempo completo   |



# Palabras del Rector

---

**E**n 2003 se anunciaron los ejes fundamentales de la política para el mejoramiento continuo de la Universidad y se convocó a todos los estamentos universitarios a trabajar con dedicación y empeño a fin de anticipar un futuro mejor. Este esfuerzo dio como resultado la puesta en marcha del Plan Integral de Desarrollo 2004-2015, en el que se definieron metas estratégicas de acuerdo con un proceso de planeación a corto, mediano y largo plazo. Como producto de este proceso, la institución fortaleció su cultura de planeación, de autoevaluación y autorregulación, asegurando mecanismos de seguimiento y actualización continua, así como la rendición permanente de cuentas ante la Universidad y la sociedad.

El reconocimiento obtenido por la Universidad con la evaluación institucional internacional realizada por la Asociación Europea de Universidades se convierte en un motivo para continuar desarrollando y mejorando la gestión estratégica y de calidad institucionales, al igual que su despliegue internacional y la capacidad para afrontar los nuevos retos nacionales e internacionales de la educación superior.

Siguiendo la misma metodología de los años anteriores, el *Boletín estadístico 2007* presenta los datos institucionales de acuerdo con la estructura del Plan Integral de Desarrollo, pues este plantea el horizonte de acción de la Universidad. En esta quinta versión del boletín estadístico, al igual que en las anteriores, se conservan los datos históricos, lo que permite una comparación en el tiempo de los resultados y de la gestión en cada uno de los frentes de acción de la Universidad, ade-

más de realizar un análisis de las tendencias de desarrollo institucionales desde la perspectiva interna, local, nacional e internacional.

En conjunto con el reporte de estadísticas institucionales se han publicado los informes anuales de gestión que dan cuenta de los avances de la Universidad en cada uno de los ejes, programas y subprogramas que componen el Plan Integral de Desarrollo y que permiten a la comunidad rosarista reconocer los logros obtenidos, evaluar tanto sus fortalezas como sus debilidades y tomar decisiones que aseguren el mejoramiento continuo de la Universidad.

Esperamos que esta información sea de utilidad para la comunidad rosarista y para la comunidad académica nacional e internacional, al tiempo que se constituya en un elemento de balance de los ejes misionales de la institución, que permita el reconocimiento de sus resultados e impacto ante la sociedad.

HANS PETER KNUDSEN QUEVEDO

Rector

# Introducción

---

**E**l Departamento de Planeación y Desarrollo Académico presenta el *Boletín estadístico 2007*, con base en la compilación estadística de todas las unidades académicas y administrativas de la Universidad. La información se presenta de acuerdo con los ejes estratégicos y el eje de apoyo del Plan Integral de Desarrollo 2004-2015, así:

1. Fortalecimiento académico
2. Consolidación de la identidad y de la comunidad rosaristas
3. Internacionalización de la Universidad
4. Consolidación administrativa y tecnológica, y sostenibilidad financiera

El boletín estadístico representa la difusión de resultados obtenidos en cada uno de los ejes estratégicos y el eje de apoyo de nuestro Plan Integral de Desarrollo, en los que se visualiza la consolidación y el avance en los resultados institucionales esperados. Este es un reconocimiento a toda la comunidad rosarista que trabaja siempre con el lema *crecimiento con calidad e identidad*, cuya gestión se ve reflejada en la información presentada.

El Departamento de Planeación y Desarrollo Académico recibe observaciones y sugerencias a través del correo electrónico [diana.velasco01@urosario.edu.co](mailto:diana.velasco01@urosario.edu.co) y agradece a todas las unidades que participaron con el suministro de información para la elaboración de este boletín al que se puede acceder de forma electrónica en la dirección [www.urosario.edu.co](http://www.urosario.edu.co)

DEPARTAMENTO DE PLANEACIÓN Y DESARROLLO ACADÉMICO

1

# Presentación general de la Universidad



---

## 1.1. Misión

La misión propuesta por el fundador de la Universidad del Rosario se ha mantenido y ha sido el fundamento de su acción educativa. Hoy se expresa en un lenguaje contemporáneo:

Impartir una sólida formación ética, humanística y científica que, unida a la investigación y a una idónea y exigente docencia, permita a esta comunidad educativa formar integralmente personas insignes y actuar en beneficio de la sociedad, con un máximo sentido de responsabilidad.

## 1.2. Plan Integral de Desarrollo 2004-2015

El *crecimiento con calidad e identidad* es la idea fuerza y base de Plan Integral de Desarrollo. Así, la calidad es el principio que orienta la dinámica de desarrollo de la Institución, de manera que la formulación y la puesta en marcha de los planes de acción atienden el compromiso de la Universidad del Rosario con ella.

De acuerdo con los niveles de calidad y excelencia de su quehacer, las posibilidades de impacto de la institución a través de sus egresados, de los resultados en investigación y de la vinculación con el entorno se potencian cualitativa y cuantitativamente.

La pertinencia, como principio que orienta la formulación del plan, es tenida en cuenta en los procesos de diseño, ejecución y seguimiento de las acciones del pro-

yecto académico de la Universidad, debido a su relevancia para la comprensión y generación de alternativas de solución para la problemática específica del país. Así mismo, la idea fuerza es la expresión de la tradición de excelencia con que ha sido identificada la Universidad del Rosario y de su preocupación por desarrollar su quehacer bajo el principio de la autonomía universitaria con responsabilidad social.

El Plan Integral de Desarrollo 2004-2015 se sustenta en tres ejes estratégicos y un eje de apoyo que orientan y fundamentan tanto las acciones como las decisiones que toman las directivas y funcionarios de la Universidad. Los primeros son: *fortalecimiento académico, consolidación de la identidad y comunidad rosaristas e internacionalización*. El eje de apoyo es: *consolidación administrativa y tecnológica y sostenibilidad financiera*.

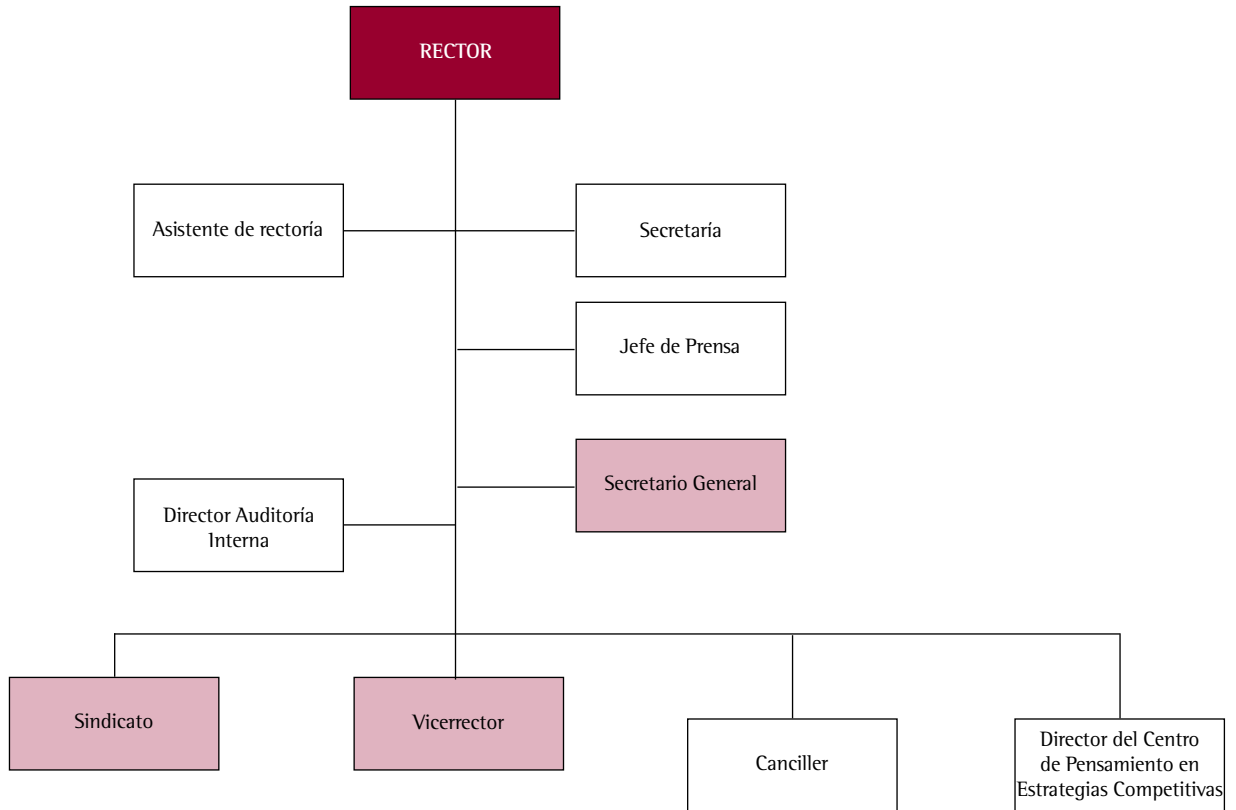
Este Plan Integral de Desarrollo responde a una cultura fuerte de planeación estratégica instaurada desde el año 2004, con una perspectiva a corto, mediano y largo plazo, desde la cual se hace un seguimiento permanente de logros en cada uno de los programas y subprogramas que componen los cuatro ejes del PID, de acuerdo con metas institucionales y metas por unidades.

Para el año 2007 se hace una evaluación interna de los logros alcanzados con fundamento en las proyecciones planteadas por cada dependencia y la perspectiva global de la Universidad. Desde allí se plantean las tendencias por áreas del saber de acuerdo con la misión y visión institucionales y con la perspectiva nacional y mundial de la educación superior. Así, pues, se discuten diez temas estratégicos en los que la Universidad ha venido tomando decisiones y con los que prolonga su mirada de planeación estratégica hasta el año 2019, alineándose en el horizonte de Visión Colombia 2019. Los temas estratégicos en los que la Universidad seguirá su proceso de planeación integral son: nuevas áreas del conocimiento; Incorporación de TIC's a la actividad docente, investigativa y de extensión de la Universidad; perfeccionamiento, flexibilidad y renovación curricular; nuevos niveles de formación; tránsito y valoración de la Universidad del Rosario como universidad de investigación; desarrollo y consolidación del cuerpo profesoral; fortalecimiento de la relación universidad-sociedad (gobierno-empresa); retos del proyecto de internacionalización de la Universidad; estructura y estrategia para el crecimiento local y regional; extensión en la Universidad del Rosario.

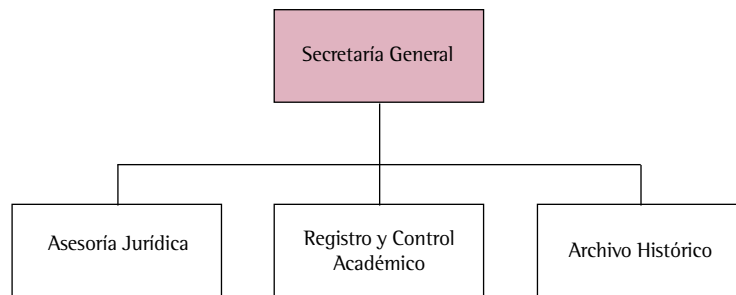
### 1.3. Estructura de la Universidad

GRÁFICA 1  
ORGANIGRAMA INSTITUCIONAL

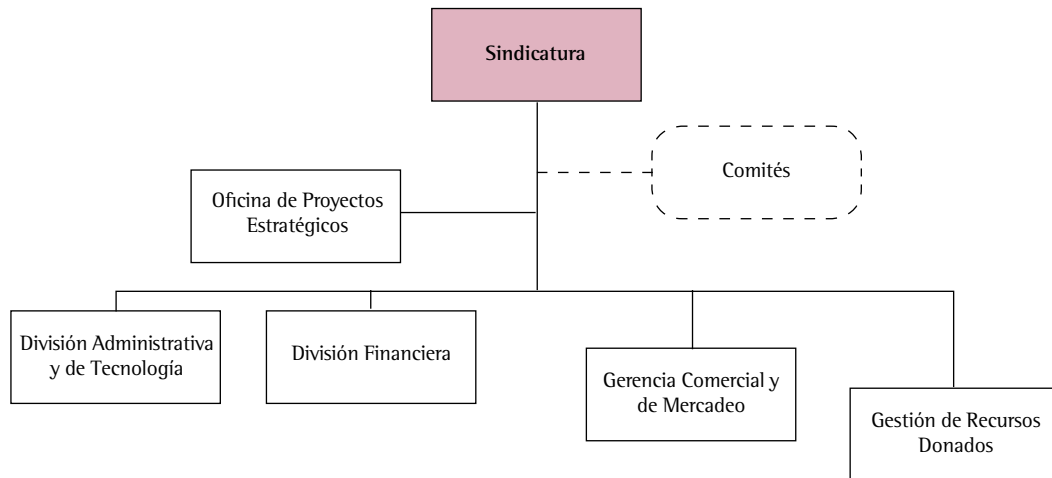
#### Organigrama Rectoría



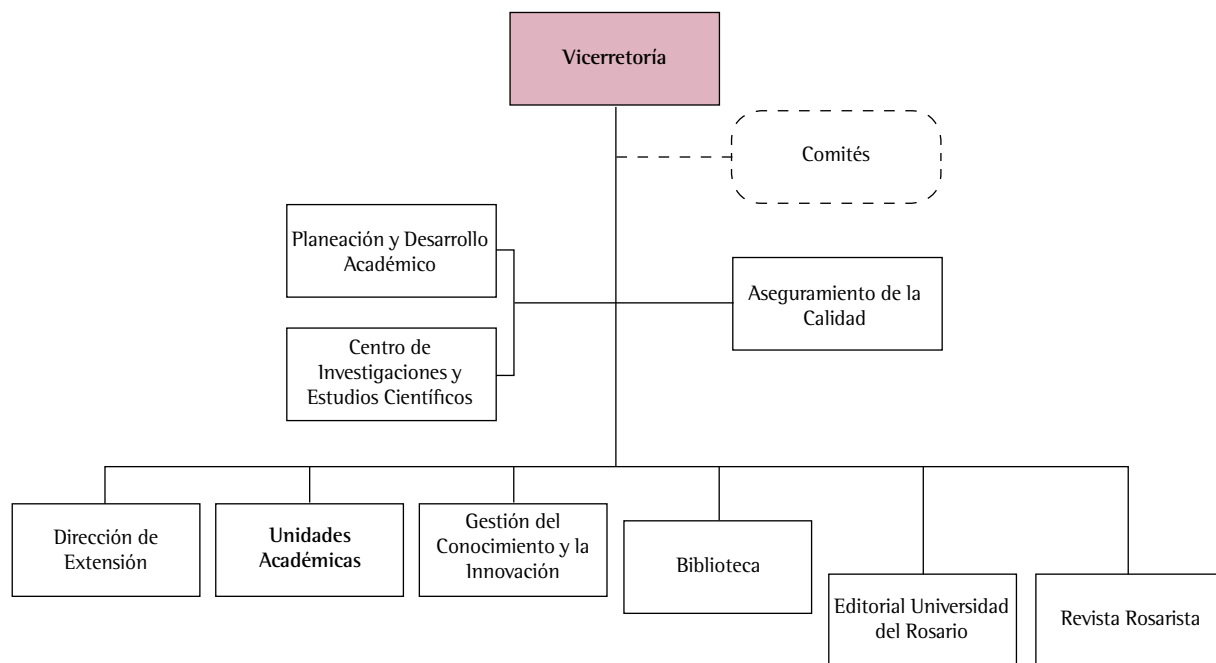
#### Organigrama Secretaría General



### Organigrama Sindicatura

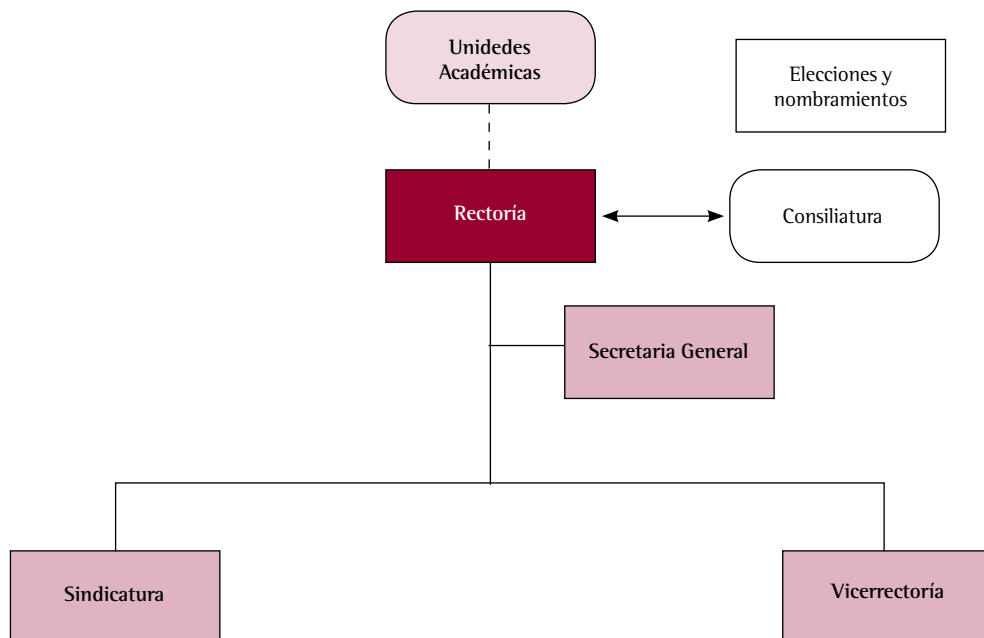
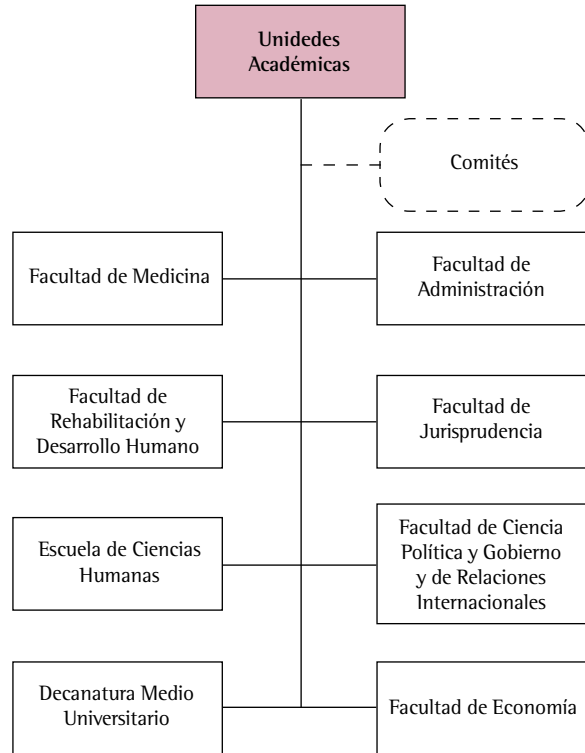


### Organigrama Vicerrectoría





### Organigrama Facultades



## 1.4. Panorama en cifras de la Universidad

CUADRO 1  
TABLERO ESTADÍSTICO

| TEMA                  |   | II- 2004 | II- 2005         | II- 2006         | II- 2007         |
|-----------------------|---|----------|------------------|------------------|------------------|
| Institucional         | Acreditación Nacional   | na       | Res. 2567<br>MEN | Res. 2567<br>MEN | Res. 2567<br>MEN |
| Población estudiantil | Total estudiantes   | 7.129    | 7.964            | 10.506           | 12.281           |
|                       | Estudiantes pregrado  | 4.633    | 5.041            | 5.880            | 6.804            |
|                       | Estudiantes posgrado  | 2.496    | 2.923            | 4.626            | 5.477            |
|                       | Estudiantes especialización   | 2.424    | 2.827            | 4.390            | 5.262            |
|                       | Estudiantes maestría  | 72       | 96               | 236              | 215              |
| Programas             | Pregrados   | 15       | 15               | 20               | 20               |
|                       | Pregrados acreditados   | 5        | 5                | 6                | 8                |
|                       | Especializaciones*  | 76       | 78               | 80               | 84               |
|                       | Maestrías   | 5        | 5                | 7                | 7                |
| Profesores            | Tiempo completo   | 172      | 186              | 209              | 177**            |
|                       | Medio tiempo  | 148      | 133              | 142              | 37**             |
|                       | Estudiantes / TCE   | 29       | 32               | 38               | 47               |
|                       | Hora cátedra  | 450      | 475              | 612              | 555              |
|                       | Profesores en carrera académica   | 76       | 122              | 154              | 178              |
| Investigación         | Grupos de investigación registrados y clasificados por Colciencias                  | 20       | 18               | 22               | 22               |
|                       | Categoría A   | 3        | 3                | 9                | 9                |
|                       | Categoría B   | 5        | 5                | 8                | 8                |
|                       | Proyectos de investigación reportados a Colciencias (acumulados por año desde 2000) | 250      | 281              | 389              | ***              |
|                       | Revistas científicas indexadas nacional o internacionalmente                        | 2        | 4                | 5                | 5                |
| Recursos de apoyo     | Títulos de libros   | 45.213   | 49.770           | 53.406           | 58.091           |
|                       | Libros electrónicos   | 16.267   | 25.579           | 42.710           | 43.000           |
|                       | Computadores para uso de estudiantes  | 326      | 364              | 392              | 871              |
|                       | Personal administrativo en Facultades   | 178      | 222              | 231              | 247              |
|                       | Personal administrativo a nivel central   | 228      | 247              | 248              | 312              |

\* Incluye los programas de extensión

\*\* Para el año 2007 no se incluye en el cálculo los instructores de práctica y los de régimen especial detallados en el numeral 2.5, en la página 78.

\*\*\*Los datos consolidados de 2007 no están disponibles dado el empalme entre el Sistema de Información de la Universidad del Rosario y la Base de Datos de Colciencias

na: no aplica

2

## Eje 1. Fortalecimiento académico

---



**E**l primer eje estratégico del Plan Integral de Desarrollo 2004-2015 combina lineamientos de política, programas, proyectos, actividades y acciones que conducen a la Universidad hacia el logro de la excelencia académica en sus programas de pregrado, posgrado, investigación y extensión.

En este eje se han definido los siguientes diez programas:

1. Renovación pedagógica y curricular
2. Población estudiantil
3. Crecimiento y ampliación de las fronteras académicas
4. Aseguramiento de la calidad
5. Consolidación del cuerpo profesoral
6. Desarrollo y consolidación de la investigación
7. Fortalecimiento del sistema de bibliotecas y del archivo histórico
8. Rediseño de políticas y acciones de extensión
9. Fortalecimiento de los posgrados
10. Integración efectiva entre sus niveles de educación

En este capítulo se incluye información sobre programas, población estudiantil, currículo y desempeño académico; además, estadísticas sobre la caracterización del cuerpo profesoral, investigación, extensión y el sistema de bibliotecas.

## 2.1. Programas académicos

La Universidad de Rosario ofrece sus programas académicos en siete Facultades; Educación Continuada centraliza los programas no formales. La Decanatura del Medio Universitario contribuye en la formación integral del estudiante rosarista en las áreas académica, formación y desarrollo humano, deportes, recreación y participación estudiantil. Gran parte de su gestión se ve reflejada en las estadísticas concernientes al eje de consolidación de la identidad y comunidad rosaristas.

En 2007 se hizo apertura de cuatro nuevos programas a nivel de posgrado de las Facultades de Administración, Jurisprudencia y Medicina, así:

### *Facultad de Administración*

Especialización en Gestión del Mejoramiento y la Productividad

### *Facultad de Jurisprudencia*

Especialización en Derecho Médico Sanitario

Especialización en Propiedad Intelectual

### *Facultad de Medicina*

Especialización en Cuidado Intensivo Pediátrico

CUADRO 2  
PROGRAMAS ACADÉMICOS 2007

| Facultad de Administración  |  |
|---|--|
| Pregrado  | Administración de Empresas   |
|   | Administración de Negocios Internacionales   |
|   | Administración en Logística y Producción   |
| Especialización   | Especialización en Administración de Empresas  |
|   | Especialización en Gerencia de Instituciones Prestadoras de Servicios de Salud                               |
|   | Especialización en Gerencia de Mercadeo  |
|   | Especialización en Gerencia de Negocios Internacionales  |
|   | Especialización en Gerencia de Proyectos de Construcción e Infraestructura                                   |
|   | Especialización en Gestión del Mejoramiento y la Productividad (Nuevo)                                       |
|   | Especialización en Gerencia en Gestión Humana y Desarrollo Organizacional                                    |
|   | Especialización en Gerencia de Proyectos de Sistemas   |
|   | Especialización en Gerencia en Proyectos de Telecomunicaciones   |
|   | Especialización en Gerencia en Proyectos de Teleinformática  |
|   | Especialización en Revisoría Fiscal  |
| Extensiones   | Especialización en Administración de Empresas - Convenio CES   |
|   | Especialización en Administración de Empresas - Convenio Cámara de Comercio de Pereira                       |
|   | Especialización en Auditoría en salud - Convenio CES   |
|   | Especialización en Gerencia de la Salud Ocupacional - Convenio CES   |
|   | Especialización en Gerencia de la Salud Pública - Convenio CES   |
|   | Especialización en Gerencia de Mercadeo - Convenio CES   |
|   | Especialización en Gerencia de Mercadeo - Convenio Cámara de Comercio de Bucaramanga                         |
|   | Especialización en Gerencia de Mercadeo. Extensión a la Corporación Universitaria de Ibagué                  |
|   | Especialización en Gerencia de Negocios Internacionales - Convenio Cámara de Comercio de Pereira             |
|   | Especialización en Gerencia de Negocios Internacionales - Convenio Universidad Autónoma de Bucaramanga       |
| Maestría  | Maestría en Dirección y Gerencia de Empresas   |
| Facultades de Ciencia Política y Gobierno y de Relaciones Internacionales |  |
| Pregrado  | Ciencia Política y Gobierno  |
|   | Gestión y Desarrollo Urbanos   |
|   | Relaciones Internacionales   |
| Facultad de Economía  |  |
| Pregrado  | Economía   |
|   | Finanzas y Comercio Internacional  |
| Especialización   | Especialización en Evaluación y Desarrollo de Proyectos  |
|   | Especialización en Finanzas  |
|   | Especialización en Mercado de Capitales  |
| Extensiones   | Especialización en Evaluación y Desarrollo de Proyectos - Convenio Universidad Jorge Tadeo Lozano, Cartagena |
|   | Especialización en Finanzas. Extensión a la Corporación Universitaria de Ibagué                              |
| Maestría  | Maestría en Economía   |

Continúa

| Escuela de Ciencias Humanas                              |   |
|--|---|
| Pregrado   | Antropología  |
|  | Artes Liberales en Ciencias Sociales                              |
|  | Filosofía   |
|  | Historia  |
|  | Periodismo y Opinión Pública                                      |
|  | Sociología  |
| Estudios profesionales                                   | Estudios Profesionales con énfasis en Sociales                    |
| Especialización  | Especialización en Gerencia y Gestión Cultural                    |
|  | Especialización en Traducción Español/Francés/Inglés              |
| Maestría   | Maestría en Filosofía   |
| Facultad de Jurisprudencia                               |   |
| Pregrado   | Jurisprudencia  |
| Especialización  | Especialización en Derecho Administrativo                         |
|  | Especialización en Derecho Ambiental                              |
|  | Especialización en Derecho Comercial                              |
|  | Especialización en Derecho Constitucional                         |
|  | Especialización en Derecho Contractual                            |
|  | Especialización en Derecho de Familia, Infancia, Juventud y Vejez |
|  | Especialización en Derecho de la Empresa                          |
|  | Especialización en Derecho de las Telecomunicaciones              |
|  | Especialización en Derecho Económico y de los Mercados            |
|  | Especialización en Derecho Electoral                              |
|  | Especialización en Derecho Financiero                             |
|  | Especialización en Derecho Laboral y de la Seguridad Social       |
|  | Especialización en Derecho Médico Sanitario (Nuevo)               |
|  | Especialización en Derecho Penal                                  |
|  | Especialización en Derecho Probatorio                             |
|  | Especialización en Derecho Procesal                               |
|  | Especialización en Derecho Tributario                             |
|  | Especialización en Derecho y Tecnologías de la Información        |
|  | Especialización en Gerencia Pública y Control Fiscal              |
|  | Especialización en Hacienda Pública                               |
| Especialización en Negociación, Conciliación y Arbitraje |   |
| Especialización en Propiedad Intelectual (Nuevo)         |   |
| Maestría   | Maestría en Derecho Administrativo                                |
| Facultad de Medicina                                     |   |
| Pregrado   | Medicina  |
|  | Psicología  |
| Estudios profesionales                                   | Estudios Profesionales con énfasis en Medicina                    |
| Especialización  | Especialización en Anestesia Cardiorácica                         |
|  | Especialización en Anestesiología                                 |
|  | Especialización en Cardiología                                    |

Continúa

|   |   |
|---|---|
| Especialización                                       | Especialización en Cardiología Intervencionista y Hemodinámica      |
|   | Especialización en Cardiología Pediátrica                           |
|   | Especialización en Ciencias Básicas del Área de la Salud            |
|   | Especialización en Cirugía Cardiovascular                           |
|   | Especialización en Cirugía General                                  |
|   | Especialización en Cuidado Intensivo Pediátrico (Nuevo)             |
|   | Especialización en Ecocardiografía                                  |
|   | Especialización en Endocrinología                                   |
|   | Especialización en Gastroenterología                                |
|   | Especialización en Gestión Hospitalaria                             |
|   | Especialización en Ginecología y Obstetricia                        |
|   | Especialización en Medicina de Emergencias                          |
|   | Especialización en Medicina del Trabajo                             |
|   | Especialización en Medicina Estética                                |
|   | Especialización en Medicina Interna                                 |
|   | Especialización en Medicina Materno-Fetal                           |
|   | Especialización en Medicina Nuclear                                 |
|   | Especialización en Nefrología                                       |
|   | Especialización en Neonatología                                     |
|   | Especialización en Neurocirugía                                     |
|   | Especialización en Neurofisiología Clínica                          |
|   | Especialización en Neurología                                       |
|   | Especialización en Oftalmología                                     |
|   | Especialización en Ortopedia y Traumatología                        |
|   | Especialización en Otorrinolaringología                             |
| Especialización en Patología                          |   |
| Especialización en Pediatría                          |   |
| Especialización en Psiquiatría                        |   |
| Especialización en Radiología                         |   |
| Especialización en Toxicología Clínica                |   |
| Especialización en Urología                           |   |
| Extensión   | Especialización en Epidemiología - Convenio CES                     |
| Maestría  | Maestría en Ciencias Básicas con énfasis en Genética Humana         |
|   | Maestría en Mediación Familiar y Comunitaria                        |
|   | Maestría en Ciencias Biomédicas - Convenio Universidad de los Andes |
| <b>Facultad de Rehabilitación y Desarrollo Humano</b> |   |
| Pregrado  | Fisioterapia  |
|   | Fonoaudiología  |
|   | Terapia Ocupacional   |
| Estudios profesionales                                | Estudios Profesionales con énfasis en Rehabilitación y Psicología   |
| Especialización                                       | Especialización en Desarrollo Infantil y Procesos de Aprendizaje    |
|   | Especialización en Ejercicio Físico para la Salud                   |
|   | Especialización en Prevención de Riesgos Laborales                  |
|   | Especialización en Rehabilitación Cardíaca y Pulmonar               |
|   | Especialización en Terapia Manual                                   |



## 2.2. Acreditación de programas de pregrado

Avanzar de manera decidida en la internacionalización de la Universidad y en la gestión de los procesos internos de aseguramiento de la calidad son propósitos del Plan Integral de Desarrollo 2004-2015 de la Universidad del Rosario. Con esta perspectiva, la Universidad recibió una evaluación institucional de la Asociación Europea de Universidades (European University Association (EUA)) que comenzó a finales de 2006 cuyo producto fue un informe escrito durante 2007. Producto de esta evaluación se han consolidado los procesos de autorregulación y autoevaluación, además de definir como ejes tensores del Plan Integral de Desarrollo la *profundización* en las áreas de conocimiento tradicionales de la Universidad por medio de tránsito a maestrías y doctorados y la *diversificación* hacia otras áreas de conocimiento y niveles de formación.

En relación con la acreditación de programas de pregrado, durante el 2007 continuó la dinámica permanente de autorregulación y autoevaluación en las distintas unidades académicas de la Universidad. Según el cronograma previsto, se obtuvo la reacreditación de los programas de Jurisprudencia y de Economía. Así mismo, se logró la acreditación de los programas de Fonoaudiología y Terapia Ocupacional, además de la reacreditación del programa de Fisioterapia, todos de la Facultad de Rehabilitación y Desarrollo Humano.

CUADRO 3  
PROGRAMAS ACREDITADOS

| Facultad                   | Programa                                   | Acreditaciones (resolución, fecha, años)       |                             |
|----------------------------|--|--|-----------------------------|
|                            |  | Primera  | Segunda                     |
| Administración de Empresas | Administración de Empresas                 | Resolución 377, febrero de 2007, cuatro años   |                             |
|                            | Administración de Negocios Internacionales | Inicia autoevaluación en el 2008               |                             |
|                            | Producción y Logística                     | No aplica proceso aún                          |                             |
| Ciencias Humanas           | Filosofía                                  | Resolución 3018, diciembre de 2002, cinco años | En espera de pares del CNA* |
|                            | Sociología                                 | En autoevaluación                              |                             |
|                            | Artes Liberales                            | No aplica proceso aún                          |                             |
|                            | Periodismo y Opinión Pública               | No aplica proceso aún                          |                             |
|                            | Historia                                   | No aplica proceso aún                          |                             |
|                            | Antropología                               | No aplica proceso aún                          |                             |

Continúa

| Facultad                                      | Programa                          | Acreditaciones (resolución, fecha, años)         |  |
|---|-----------------------------------|--|--|
|   |                                   | Primera  | Segunda                                      |
| Ciencia Política y Relaciones Internacionales | Ciencia Política y Gobierno       | En espera de visita de pares CNA*                |  |
|   | Relaciones Internacionales        | En espera de visita de pares CNA*                |  |
|   | Gestión y Desarrollo Urbano       | No aplica proceso aún                            |  |
| Economía                                      | Economía                          | Resolución 1677, junio de 2000, cinco años       | Resolución 3755, julio de 2006; siete años   |
|   | Finanzas y Comercio Internacional | En proceso de autoevaluación                     |  |
| Jurisprudencia                                | Derecho                           | Resolución 1029, mayo de 2000, cuatro años       | Resolución 485, febrero de 2006; seis años   |
| Medicina                                      | Medicina                          | Resolución 1567, junio de 2000, tres años        | Resolución 3683, octubre de 2004; cinco años |
|   | Psicología                        | No aplica proceso aún                            |  |
| Rehabilitación y Desarrollo Humano            | Fisioterapia                      | Resolución 2114, septiembre de 2002, cuatro años | Resolución 789, febrero 2008; seis años      |
|   | Fonoaudiología                    | Resolución 2782, mayo de 2007, cuatro años       |  |
|   | Terapia Ocupacional               | Resolución 2783, mayo de 2007, cuatro años       |  |

\* Consejo Nacional de Acreditación

Todos los programas que en el momento están acreditados se encuentran en proceso de autorregulación (diseño, desarrollo, seguimiento y evaluación de los proyectos de mejoramiento)

### 2.3. Población estudiantil

El total de estudiantes para 2007 fue 12.281, cifra que representa un crecimiento del 14% frente a 2006. 6804 estudiantes de pregrado representan el 55% del total de la población estudiantil. La tasa anual de crecimiento compuesto (TACC) (07-00) de esta población es 11,59% en los primeros semestres, frente a una TACC (07-00) de 12,91% en los segundos. Esta población creció un 14% frente a 2006.

En cuanto al número de estudiantes de las especializaciones, el 2007 terminó con 5.262 estudiantes, que representan el 43% de la población estudiantil. Ha tenido una TACC (07-00) de 15.94% en los primeros semestres frente a una TACC (07-00) del 24.11% en los segundos. Esta población creció 16% frente a 2006, debido a la apertura de nuevas especializaciones y al incremento de estudiantes matriculados en las especializaciones ya establecidas.

Los estudiantes de maestría a cierre del segundo semestre de 2007 representan 2% de la población estudiantil. Este nivel ha tenido una TACC (07-00) del 28,61% en los primeros semestres frente a una TACC (07-00) de 33,13% en los segundos.

CUADRO 4  
EVOLUCIÓN DE LA POBLACIÓN ESTUDIANTIL POR NIVEL DE FORMACIÓN

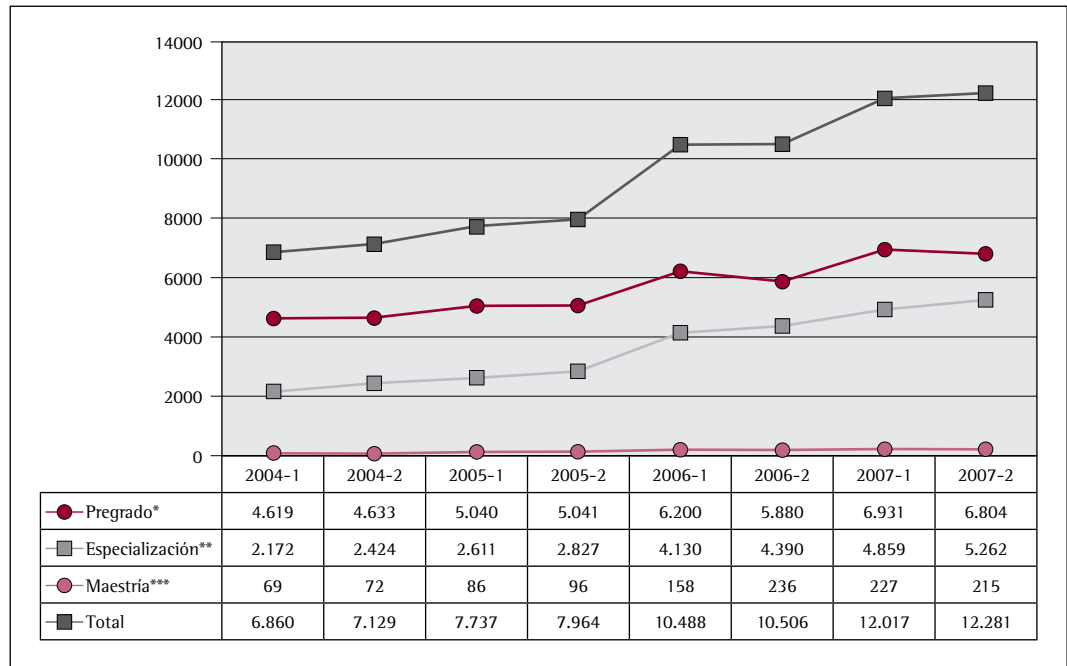
| Semestre | Pregrado* | Especialización** | Maestría*** | Total  |
|----------|-----------|-------------------|-------------|--------|
| 2000-1   | 3.216     | 1.726             | 39          | 4.981  |
| 2000-2   | 2.909     | 1.160             | 29          | 4.098  |
| 2001-1   | 3.147     | 1.237             | 36          | 4.420  |
| 2001-2   | 3.109     | 1.030             | 38          | 4.177  |
| 2002-1   | 3.926     | 897               | 46          | 4.869  |
| 2002-2   | 4.021     | 1.041             | 55          | 5.117  |
| 2003-1   | 4.453     | 1.017             | 58          | 5.528  |
| 2003-2   | 4.227     | 1.839             | 63          | 6.129  |
| 2004-1   | 4.619     | 2.172             | 69          | 6.860  |
| 2004-2   | 4.633     | 2.424             | 72          | 7.129  |
| 2005-1   | 5.040     | 2.611             | 86          | 7.737  |
| 2005-2   | 5.041     | 2.827             | 96          | 7.964  |
| 2006-1   | 6.200     | 4.130             | 158         | 10.488 |
| 2006-2   | 5.880     | 4.390             | 236         | 10.506 |
| 2007-1   | 6.931     | 4.859             | 227         | 12.017 |
| 2007-2   | 6.804     | 5.262             | 215         | 12.281 |

\* En la población total de pregrado se incluyen los asistentes de pregrado y los estudiantes de estudios profesionales

\*\* En la población total de especializaciones se incluyen los asistentes de posgrado y los estudiantes de nivelatorios de especialización

\*\*\* En la población total de maestría se incluyen los estudiantes de nivelatorios de maestría

GRÁFICA 2  
EVOLUCIÓN DE LA POBLACIÓN ESTUDIANTIL POR NIVEL DE FORMACIÓN



CUADRO 5  
EVOLUCIÓN DE LA POBLACIÓN ESTUDIANTIL POR FACULTAD Y NIVEL DE FORMACIÓN

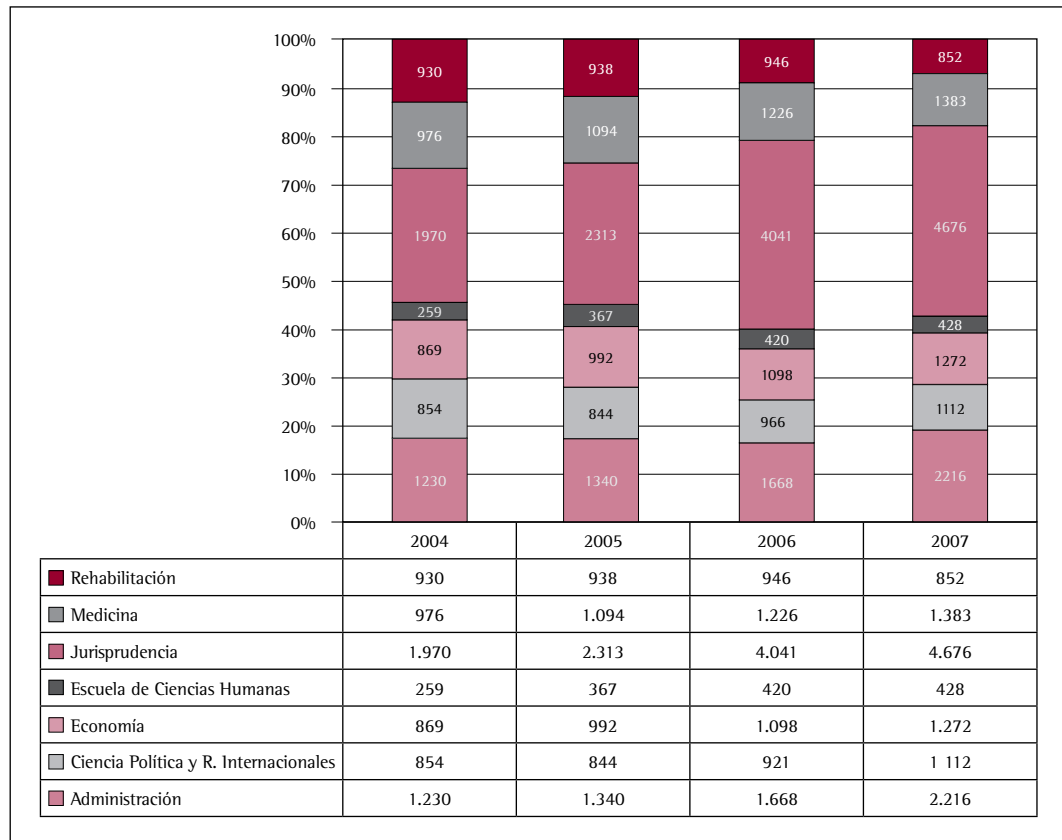
| Facultad y nivel                                     | 2000         | 2001         | 2002         | 2003         | 2004         | 2005         | 2006          | 2007          |
|--|--------------|--------------|--------------|--------------|--------------|--------------|---------------|---------------|
| <b>Administración</b>                                | <b>886</b>   | <b>752</b>   | <b>837</b>   | <b>1.037</b> | <b>1.230</b> | <b>1.340</b> | <b>1.668</b>  | <b>2.216</b>  |
| Maestría   | na           | na           | na           | na           | na           | na           | 50            | 69            |
| Especialización                                      | 530          | 415          | 468          | 602          | 743          | 782          | 875           | 1.117         |
| Pregrado   | 356          | 337          | 369          | 435          | 487          | 558          | 743           | 1.030         |
| <b>Ciencia Política y Relaciones Internacionales</b> | <b>376</b>   | <b>531</b>   | <b>882</b>   | <b>816</b>   | <b>854</b>   | <b>844</b>   | <b>966</b>    | <b>1.112</b>  |
| Especialización                                      | 21           | 0            | 0            | 20           | 21           | 0            | 0             | 0             |
| Pregrado   | 355          | 531          | 882          | 796          | 833          | 844          | 966           | 1.112         |
| <b>Economía</b>                                      | <b>454</b>   | <b>392</b>   | <b>523</b>   | <b>735</b>   | <b>869</b>   | <b>992</b>   | <b>1.098</b>  | <b>1.272</b>  |
| Maestría   | 0            | 21           | 24           | 16           | 19           | 19           | 81            | 13            |
| Especialización                                      | 183          | 185          | 192          | 273          | 282          | 319          | 186           | 239           |
| Pregrado   | 271          | 186          | 307          | 446          | 568          | 654          | 831           | 1.020         |
| <b>Escuela de Ciencias Humanas</b>                   | <b>131</b>   | <b>127</b>   | <b>133</b>   | <b>196</b>   | <b>259</b>   | <b>367</b>   | <b>420</b>    | <b>428</b>    |
| Maestría   | 0            | 0            | 0            | 0            | 2            | 5            | 11            | 12            |
| Especialización                                      | 55           | 50           | 25           | 30           | 34           | 25           | 33            | 33            |
| Pregrado   | 76           | 77           | 108          | 166          | 223          | 337          | 376           | 383           |
| <b>Jurisprudencia</b>                                | <b>927</b>   | <b>1.009</b> | <b>1.205</b> | <b>1.692</b> | <b>1.970</b> | <b>2.313</b> | <b>4.041</b>  | <b>4.676</b>  |
| Maestría   | 29           | 17           | 17           | 24           | 24           | 46           | 65            | 68            |
| Especialización                                      | 193          | 200          | 181          | 655          | 914          | 1.165        | 2.754         | 3.163         |
| Pregrado   | 705          | 792          | 1.007        | 1.013        | 1.032        | 1.102        | 1.222         | 1.445         |
| <b>Medicina</b>                                      | <b>736</b>   | <b>771</b>   | <b>868</b>   | <b>816</b>   | <b>976</b>   | <b>1.094</b> | <b>1.226</b>  | <b>1.383</b>  |
| Maestría   | 0            | 0            | 14           | 23           | 27           | 26           | 29            | 53            |
| Especialización                                      | 178          | 180          | 124          | 154          | 219          | 298          | 283           | 355           |
| Pregrado   | 558          | 591          | 730          | 639          | 730          | 770          | 914           | 975           |
| <b>Rehabilitación y Desarrollo Humano</b>            | <b>589</b>   | <b>595</b>   | <b>669</b>   | <b>837</b>   | <b>930</b>   | <b>938</b>   | <b>946</b>    | <b>852</b>    |
| Especialización                                      | 0            | 0            | 51           | 105          | 174          | 164          | 127           | 46            |
| Pregrado   | 589          | 595          | 618          | 732          | 756          | 774          | 819           | 806           |
| <b>Alumnos asistentes</b>                            | <b>na</b>    | <b>na</b>    | <b>na</b>    | <b>na</b>    | <b>41</b>    | <b>76</b>    | <b>141</b>    | <b>342</b>    |
| Pregrado   | na           | na           | na           | na           | 4            | 2            | 9             | 33            |
| Posgrado   | na           | na           | na           | na           | 37           | 74           | 132           | 309           |
| <b>Total Universidad</b>                             | <b>4.098</b> | <b>4.177</b> | <b>5.117</b> | <b>6.129</b> | <b>7.129</b> | <b>7.964</b> | <b>10.506</b> | <b>12.281</b> |
| <b>Total maestría</b>                                | <b>29</b>    | <b>38</b>    | <b>55</b>    | <b>63</b>    | <b>72</b>    | <b>96</b>    | <b>236</b>    | <b>215</b>    |
| <b>Total especialización</b>                         | <b>1.160</b> | <b>1.030</b> | <b>1.041</b> | <b>1.839</b> | <b>2.424</b> | <b>2.827</b> | <b>4.390</b>  | <b>5.262</b>  |
| <b>Total pregrado</b>                                | <b>2.909</b> | <b>3.109</b> | <b>4.021</b> | <b>4.227</b> | <b>4.633</b> | <b>5.041</b> | <b>5.880</b>  | <b>6.804</b>  |

\* Población medida a cierre de segundo semestre

\*\* En pregrado se incluye la población de estudios profesionales; en especializaciones y maestrías se incluyen extensiones y nivelatorios

na: no aplica

GRÁFICA 3  
COMPARACIÓN DE LA EVOLUCIÓN DE LA POBLACIÓN ESTUDIANTIL POR FACULTAD Y AÑO



### 2.3.1. Programas de pregrado

#### Estudiantes

CUADRO 6  
EVOLUCIÓN DE LA POBLACIÓN DE PREGRADO POR FACULTAD Y PROGRAMA

| Facultad / Programa                                  | 2004-1     | 2004-2     | 2005-1     | 2005-2     | 2006-1      | 2006-2     | 2007-1      | 2007-2       |
|--|------------|------------|------------|------------|-------------|------------|-------------|--------------|
| <b>Administración</b>                                | <b>464</b> | <b>487</b> | <b>544</b> | <b>558</b> | <b>714</b>  | <b>743</b> | <b>979</b>  | <b>1.030</b> |
| Administración de Empresas                           | 186        | 180        | 181        | 171        | 224         | 236        | 294         | 305          |
| Administración de Negocios Internacionales           | 278        | 307        | 363        | 387        | 490         | 497        | 643         | 665          |
| Producción y Logística                               | na         | na         | na         | na         | na          | 10         | 42          | 60           |
| <b>Ciencia Política y Relaciones Internacionales</b> | <b>862</b> | <b>833</b> | <b>871</b> | <b>844</b> | <b>1002</b> | <b>966</b> | <b>1137</b> | <b>1.112</b> |
| Ciencia Política y Gobierno                          | 316        | 273        | 299        | 297        | 346         | 341        | 397         | 387          |
| <b>Relaciones Internacionales</b>                    | <b>546</b> | <b>560</b> | <b>572</b> | <b>547</b> | <b>622</b>  | <b>583</b> | <b>677</b>  | <b>656</b>   |
| Gestión y Desarrollo Urbanos                         | na         | na         | na         | na         | 34          | 42         | 63          | 69           |
| <b>Economía</b>                                      | <b>545</b> | <b>568</b> | <b>634</b> | <b>654</b> | <b>835</b>  | <b>831</b> | <b>1014</b> | <b>1.020</b> |
| Economía   | 127        | 128        | 131        | 133        | 178         | 191        | 216         | 237          |

Continúa

| Facultad / Programa                        | 2004-1       | 2004-2       | 2005-1       | 2005-2       | 2006-1       | 2006-2       | 2007-1       | 2007-2       |
|--|--------------|--------------|--------------|--------------|--------------|--------------|--------------|--------------|
| Finanzas y Comercio Internacional          | 418          | 440          | 503          | 521          | 657          | 640          | 798          | 783          |
| <b>Escuela de Ciencias Humanas</b>         | <b>182</b>   | <b>180</b>   | <b>218</b>   | <b>224</b>   | <b>232</b>   | <b>246</b>   | <b>290</b>   | <b>291</b>   |
| Artes Liberales                            | 12           | 12           | 15           | 10           | 10           | 6            | 11           | 7            |
| Filosofía                                  | 23           | 21           | 30           | 32           | 33           | 33           | 32           | 33           |
| Periodismo                                 | 86           | 91           | 97           | 107          | 112          | 114          | 149          | 150          |
| Sociología                                 | 61           | 56           | 76           | 75           | 77           | 71           | 64           | 63           |
| Antropología                               | na           | na           | na           | na           | na           | 7            | 9            | 15           |
| Historia                                   | na           | na           | na           | na           | na           | 15           | 25           | 23           |
| <b>Jurisprudencia</b>                      | <b>1.028</b> | <b>1.032</b> | <b>1.067</b> | <b>1.102</b> | <b>1261</b>  | <b>1222</b>  | <b>1540</b>  | <b>1.445</b> |
| Jurisprudencia                             | 1028         | 1032         | 1067         | 1102         | 1261         | 1222         | 1540         | 1.445        |
| <b>Medicina</b>                            | <b>645</b>   | <b>685</b>   | <b>702</b>   | <b>739</b>   | <b>1015</b>  | <b>881</b>   | <b>944</b>   | <b>936</b>   |
| Medicina                                   | 645          | 685          | 702          | 739          | 998          | 850          | 888          | 864          |
| Psicología                                 | na           | na           | na           | na           | 17           | 31           | 56           | 72           |
| <b>Rehabilitación y Desarrollo Humano</b>  | <b>726</b>   | <b>734</b>   | <b>785</b>   | <b>764</b>   | <b>845</b>   | <b>795</b>   | <b>817</b>   | <b>791</b>   |
| Fisioterapia                               | 529          | 542          | 571          | 557          | 628          | 568          | 597          | 565          |
| Fonoaudiología                             | 109          | 107          | 124          | 115          | 119          | 125          | 117          | 119          |
| Terapia Ocupacional                        | 88           | 85           | 90           | 92           | 98           | 102          | 103          | 107          |
| <b>Estudios profesionales</b>              | <b>167</b>   | <b>110</b>   | <b>216</b>   | <b>154</b>   | <b>296</b>   | <b>187</b>   | <b>207</b>   | <b>146</b>   |
| Premédico                                  | 111          | 45           | 81           | 31           | 100          | 33           | 71           | 39           |
| Con énfasis en Rehabilitación y Psicología | 0            | 22           | 14           | 10           | 21           | 24           | 12           | 15           |
| Con énfasis en Ciencias Sociales           | 56           | 43           | 121          | 113          | 172          | 130          | 124          | 92           |
| Alumnos asistentes                         | 0            | 4            | 3            | 2            | 3            | 9            | 2            | 33           |
| <b>Total</b>                               | <b>4.619</b> | <b>4.633</b> | <b>5.040</b> | <b>5.041</b> | <b>5.365</b> | <b>5.880</b> | <b>6.930</b> | <b>6.804</b> |

CUADRO 7  
DISTRIBUCIÓN DE ESTUDIANTES DE PREGRADO POR FACULTAD Y PROGRAMA

| Facultad / Programa                                  | 2004-1     | 2004-2     | 2005-1     | 2005-2     | 2006-1     | 2006-2     | 2007-1     | 2007-2     |
|--|------------|------------|------------|------------|------------|------------|------------|------------|
| <b>Administración</b>                                | <b>10%</b> | <b>11%</b> | <b>11%</b> | <b>11%</b> | <b>13%</b> | <b>13%</b> | <b>14%</b> | <b>15%</b> |
| Administración de Empresas                           | 4%         | 4%         | 4%         | 3%         | 4%         | 4%         | 4%         | 4%         |
| Negocios Internacionales                             | 6%         | 7%         | 7%         | 8%         | 9%         | 8%         | 9%         | 10%        |
| Producción y Logística                               | na         | na         | na         | na         | na         | 0%         | 1%         | 1%         |
| <b>Ciencia Política y Relaciones Internacionales</b> | <b>19%</b> | <b>18%</b> | <b>17%</b> | <b>17%</b> | <b>19%</b> | <b>16%</b> | <b>16%</b> | <b>16%</b> |
| Ciencia Política y Gobierno                          | 7%         | 6%         | 6%         | 6%         | 6%         | 6%         | 6%         | 6%         |
| Relaciones Internacionales                           | 12%        | 12%        | 11%        | 11%        | 12%        | 10%        | 10%        | 10%        |
| Gestión y Desarrollo Urbanos                         | na         | na         | na         | na         | 1%         | 1%         | 1%         | 1%         |
| <b>Economía</b>                                      | <b>12%</b> | <b>12%</b> | <b>13%</b> | <b>13%</b> | <b>16%</b> | <b>14%</b> | <b>15%</b> | <b>15%</b> |
| Economía   | 3%         | 3%         | 3%         | 3%         | 3%         | 3%         | 3%         | 3%         |
| Finanzas y Comercio Internacional                    | 9%         | 9%         | 10%        | 10%        | 12%        | 11%        | 12%        | 12%        |
| <b>Escuela de Ciencias Humanas</b>                   | <b>4%</b>  | <b>4%</b>  | <b>4%</b>  | <b>4%</b>  | <b>4%</b>  | <b>4%</b>  | <b>4%</b>  | <b>4%</b>  |
| Artes liberales                                      | 0%         | 0%         | 0%         | 0%         | 0%         | 0%         | 0%         | 0%         |
| Filosofía  | 0%         | 0%         | 1%         | 1%         | 1%         | 1%         | 0%         | 0%         |
| Periodismo   | 2%         | 2%         | 2%         | 2%         | 2%         | 2%         | 2%         | 2%         |

Continúa

| Facultad / Programa                       | 2004-1      | 2004-2      | 2005-1      | 2005-2      | 2006-1      | 2006-2      | 2007-1      | 2007-2      |
|---|-------------|-------------|-------------|-------------|-------------|-------------|-------------|-------------|
| Sociología                                | 1%          | 1%          | 2%          | 1%          | 1%          | 1%          | 1%          | 1%          |
| Antropología                              | na          | na          | na          | na          | na          | 0%          | 0%          | 0%          |
| Historia                                  | na          | na          | na          | na          | na          | 0%          | 0%          | 0%          |
| <b>Jurisprudencia</b>                     | <b>22%</b>  | <b>22%</b>  | <b>21%</b>  | <b>22%</b>  | <b>24%</b>  | <b>21%</b>  | <b>22%</b>  | <b>21%</b>  |
| Jurisprudencia                            | 22%         | 22%         | 21%         | 22%         | 24%         | 21%         | 22%         | 21%         |
| <b>Medicina</b>                           | <b>14%</b>  | <b>15%</b>  | <b>14%</b>  | <b>15%</b>  | <b>19%</b>  | <b>15%</b>  | <b>14%</b>  | <b>14%</b>  |
| Medicina                                  | 14%         | 15%         | 14%         | 15%         | 19%         | 14%         | 13%         | 13%         |
| Psicología                                | na          | na          | na          | na          | 0%          | 1%          | 1%          | 1%          |
| <b>Rehabilitación y Desarrollo Humano</b> | <b>16%</b>  | <b>16%</b>  | <b>16%</b>  | <b>15%</b>  | <b>16%</b>  | <b>14%</b>  | <b>12%</b>  | <b>12%</b>  |
| Fisioterapia                              | 11%         | 12%         | 11%         | 11%         | 12%         | 10%         | 9%          | 8%          |
| Fonoaudiología                            | 2%          | 2%          | 2%          | 2%          | 2%          | 2%          | 2%          | 2%          |
| Terapia Ocupacional                       | 2%          | 2%          | 2%          | 2%          | 2%          | 2%          | 1%          | 2%          |
| <b>Estudios profesionales</b>             | <b>4%</b>   | <b>2%</b>   | <b>4%</b>   | <b>3%</b>   | <b>6%</b>   | <b>3%</b>   | <b>3%</b>   | <b>2%</b>   |
| Con énfasis en Medicina                   | 2%          | 1%          | 2%          | 1%          | 2%          | 1%          | 1%          | 1%          |
| Con énfasis en Rehabilitación             | 0%          | 0%          | 0%          | 0%          | 0%          | 0%          | 0%          | 0%          |
| Con énfasis en Ciencias Sociales          | 1%          | 1%          | 2%          | 2%          | 3%          | 2%          | 2%          | 1%          |
| Alumnos asistentes                        | 0%          | 0%          | 0%          | 0%          | 0%          | 0%          | 0%          | 0%          |
| <b>Total</b>                              | <b>100%</b> | <b>100%</b> | <b>100%</b> | <b>100%</b> | <b>100%</b> | <b>100%</b> | <b>100%</b> | <b>100%</b> |

na: no aplica

CUADRO 8  
POBLACION DE PREGRADO POR FACULTAD, PROGRAMA Y GÉNERO

| Facultad / Programa                           | 2004-2  |         |       | 2005-2  |         |       | 2006-2  |         |       | 2007-2  |         |       |
|---|---------|---------|-------|---------|---------|-------|---------|---------|-------|---------|---------|-------|
|   | Hombres | Mujeres | Total | Hombres | Mujeres | Total | Hombres | Mujeres | Total | Hombres | Mujeres | Total |
| Administración                                | 217     | 270     | 487   | 252     | 306     | 558   | 340     | 403     | 743   | 481     | 549     | 1.030 |
| Administración de Empresas                    | 85      | 95      | 180   | 84      | 87      | 171   | 119     | 117     | 236   | 160     | 145     | 305   |
| Negocios Internacionales                      | 132     | 175     | 307   | 168     | 219     | 387   | 213     | 284     | 497   | 287     | 378     | 665   |
| Producción y Logística                        | na      | na      | na    | na      | na      | na    | 8       | 2       | 10    | 34      | 26      | 60    |
| Ciencia Política y Relaciones Internacionales | 316     | 517     | 833   | 308     | 536     | 844   | 365     | 601     | 966   | 397     | 715     | 1.112 |
| Ciencia Política y Gobierno                   | 129     | 144     | 273   | 144     | 153     | 297   | 148     | 193     | 341   | 164     | 223     | 387   |
| Relaciones Internacionales                    | 187     | 373     | 560   | 164     | 383     | 547   | 193     | 390     | 583   | 202     | 454     | 656   |
| Gestión y Desarrollo Urbanos                  | na      | na      | na    | na      | na      | na    | 24      | 18      | 42    | 31      | 38      | 69    |
| Economía                                      | 223     | 345     | 568   | 263     | 391     | 654   | 343     | 488     | 831   | 441     | 579     | 1020  |
| Economía                                      | 51      | 77      | 128   | 60      | 73      | 133   | 89      | 102     | 191   | 125     | 112     | 237   |
| Finanzas y Comercio Internacional             | 172     | 268     | 440   | 203     | 318     | 521   | 254     | 386     | 640   | 316     | 467     | 783   |
| Escuela de Ciencias Humanas                   | 69      | 111     | 180   | 93      | 131     | 224   | 93      | 153     | 246   | 104     | 187     | 291   |
| Artes Liberales                               | 2       | 10      | 12    | 2       | 8       | 10    | 0       | 6       | 6     | 1       | 6       | 7     |
| Filosofía                                     | 12      | 9       | 21    | 17      | 15      | 32    | 15      | 18      | 33    | 14      | 19      | 33    |
| Periodismo                                    | 30      | 61      | 91    | 39      | 68      | 107   | 45      | 69      | 114   | 50      | 100     | 150   |
| Sociología                                    | 25      | 31      | 56    | 35      | 40      | 75    | 27      | 44      | 71    | 24      | 39      | 63    |
| Antropología                                  | na      | na      | na    | na      | na      | na    | 2       | 5       | 7     | 5       | 10      | 15    |
| Historia                                      | na      | na      | na    | na      | na      | na    | 4       | 11      | 15    | 10      | 13      | 23    |
| Jurisprudencia                                | 501     | 531     | 1.032 | 508     | 594     | 1.102 | 574     | 648     | 1222  | 659     | 786     | 1445  |
| Jurisprudencia                                | 501     | 531     | 1.032 | 508     | 594     | 1.102 | 574     | 648     | 1222  | 659     | 786     | 1445  |
| Medicina                                      | 228     | 457     | 685   | 251     | 488     | 739   | 314     | 567     | 881   | 331     | 605     | 936   |
| Medicina                                      | 228     | 457     | 685   | 251     | 488     | 739   | 306     | 544     | 850   | 312     | 552     | 864   |
| Psicología                                    | na      | na      | na    | na      | na      | na    | 8       | 23      | 31    | 19      | 53      | 72    |
| Rehabilitación y Desarrollo Humano            | 33      | 701     | 734   | 40      | 724     | 764   | 37      | 758     | 795   | 47      | 744     | 791   |
| Fisioterapia                                  | 31      | 511     | 542   | 37      | 520     | 557   | 33      | 535     | 568   | 39      | 526     | 565   |
| Fonoaudiología                                | 1       | 106     | 107   | 2       | 113     | 115   | 3       | 122     | 125   | 5       | 114     | 119   |

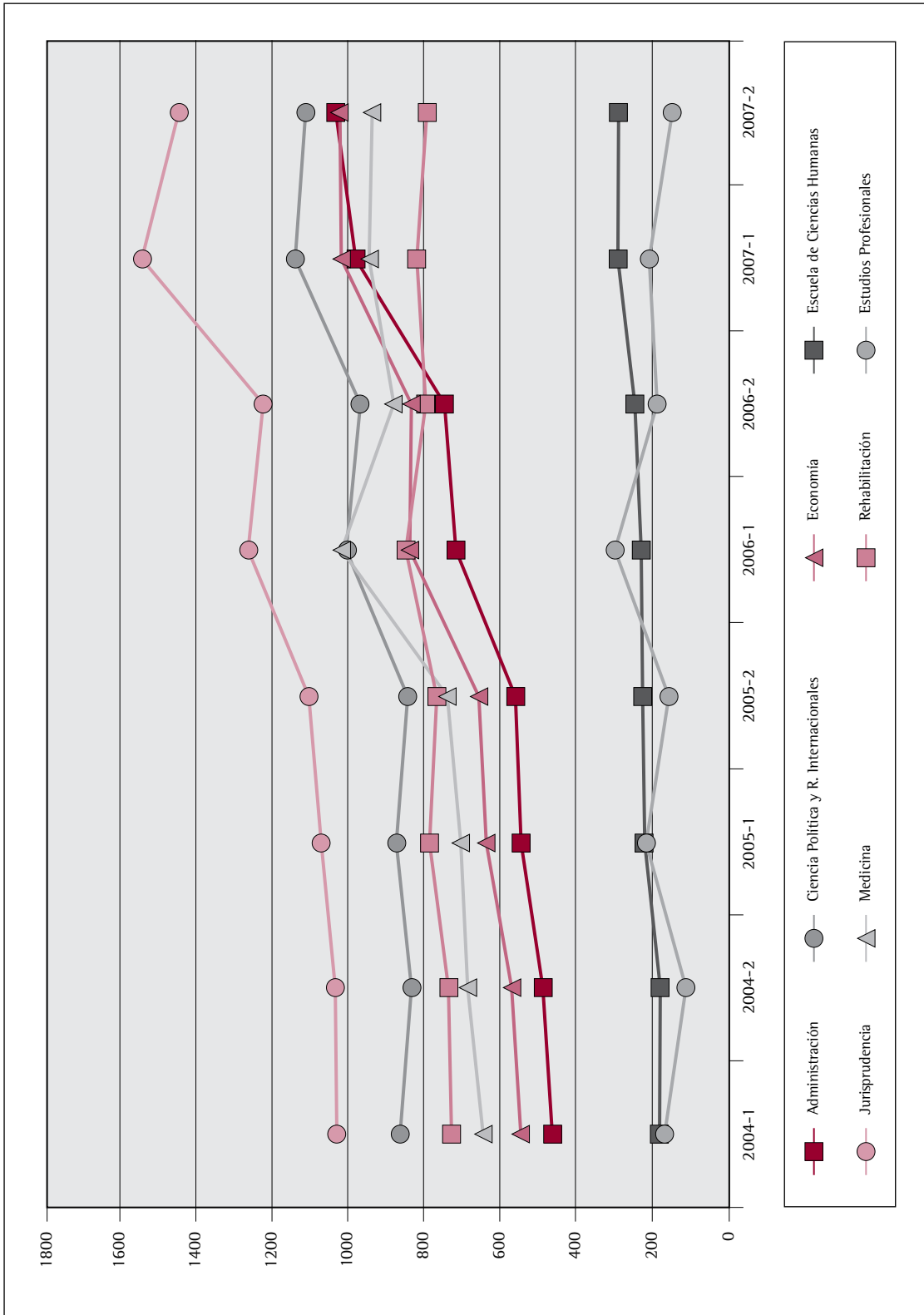
Continúa



| Facultad / Programa                        | 2004-2  |         |       | 2005-2  |         |       | 2006-2  |         |       | 2007-2  |         |       |
|--|---------|---------|-------|---------|---------|-------|---------|---------|-------|---------|---------|-------|
|  | Hombres | Mujeres | Total | Hombres | Mujeres | Total | Hombres | Mujeres | Total | Hombres | Mujeres | Total |
| Terapia Ocupacional                        | 1       | 84      | 85    | 1       | 91      | 92    | 1       | 101     | 102   | 3       | 104     | 107   |
| Estudios Profesionales                     | 48      | 62      | 110   | 75      | 79      | 154   | 71      | 116     | 187   | 64      | 82      | 146   |
| Premédico                                  | 17      | 28      | 45    | 12      | 19      | 31    | 9       | 24      | 33    | 17      | 22      | 39    |
| Cón énfasis en Rehabilitación y Psicología | 1       | 21      | 22    | 0       | 10      | 10    | 2       | 22      | 24    | 1       | 14      | 15    |
| Con énfasis en Ciencias Sociales           | 30      | 13      | 43    | 63      | 50      | 113   | 60      | 70      | 130   | 46      | 46      | 92    |
| Alumnos asistentes                         | 0       | 4       | 4     | 0       | 2       | 2     | 9       | 0       | 9     | 18      | 15      | 33    |
| Total                                      | 1.635   | 2.998   | 4.633 | 1.790   | 3.251   | 5.041 | 2.146   | 3.734   | 5.880 | 2.542   | 4.262   | 6.804 |
| Total en porcentaje                        | 35%     | 65%     | 100%  | 36%     | 64%     | 100%  | 36%     | 64%     | 100%  | 100%    | 100%    | 100%  |

na: no aplica

GRÁFICA 4  
EVOLUCIÓN DE LA POBLACIÓN DE PREGRADO POR FACULTAD



*Proceso de admisiones*

CUADRO 9  
EVOLUCIÓN DE INSCRITOS, ADMITIDOS Y ESTUDIANTES MATRICULADOS EN PROGRAMAS DE PREGRADO, I PERÍODO

| Período | Inscritos | Admitidos | Matriculados | Reservas | Transferencias externas | Estudiantes extranjeros en intercambio | Total nuevos alumnos | % Selectividad: admitidos / inscritos | % Absorción: matriculados / admitidos | % Matriculados / inscritos |
|---------|-----------|-----------|--------------|----------|-------------------------|--|----------------------|---------------------------------------|---------------------------------------|----------------------------|
| 2000-1  | 967       | 677       | 448          |          |                         |  |                      | 70%                                   | 66%                                   | 46%                        |
| 2001-1  | 1.919     | 1.029     | 528          |          |                         |  |                      | 54%                                   | 51%                                   | 28%                        |
| 2002-1  | 2.321     | 1.224     | 781          |          |                         |  | nd                   | 53%                                   | 64%                                   | 34%                        |
| 2003-1  | 2.844     | 1.561     | 1.075        | nd       | nd                      | nd                                     | nd                   | 55%                                   | 69%                                   | 38%                        |
| 2004-1  | 3.034     | 1.457     | 971          |          |                         |  |                      | 48%                                   | 67%                                   | 32%                        |
| 2005-1  | 4.468     | 2.101     | 1.128        |          |                         |  |                      | 47%                                   | 54%                                   | 25%                        |
| 2006-1  | 3.992     | 1.724     | 889          | 64       | 10                      | 12                                     | 889                  | 43%                                   | 52%                                   | 22%                        |
| 2007-1  | 4.723     | 2.516     | 1.313        | 116      | nd                      | 0                                      | 1.313                | 53%                                   | 52%                                   | 28%                        |

nd: datos no disponibles

CUADRO 10  
EVOLUCIÓN DE INSCRITOS, ADMITIDOS Y ESTUDIANTES MATRICULADOS EN PROGRAMAS DE PREGRADO, II PERÍODO

| Período | Inscritos | Admitidos | Matriculados | Reservas | Transferencias externas | Estudiantes extranjeros en intercambio | Total nuevos alumnos | % Selectividad: admitidos / inscritos | % Absorción: matriculados / admitidos | % Matriculados / inscritos |
|---------|-----------|-----------|--------------|----------|-------------------------|--|----------------------|---------------------------------------|---------------------------------------|----------------------------|
| 2000-2  | 673       | 524       | 380          |          |                         |  |                      | 78%                                   | 73%                                   | 56%                        |
| 2001-2  | 983       | 657       | 339          |          |                         |  |                      | 67%                                   | 52%                                   | 34%                        |
| 2002-2  | 1.687     | 938       | 643          |          |                         |  | nd                   | 56%                                   | 69%                                   | 38%                        |
| 2003-2  | 2.002     | 1.080     | 696          | nd       | nd                      | nd                                     | nd                   | 54%                                   | 64%                                   | 35%                        |
| 2004-2  | 2.029     | 1.077     | 668          |          |                         |  |                      | 53%                                   | 62%                                   | 33%                        |
| 2005-2  | 2.415     | 1.404     | 778          |          |                         |  |                      | 58%                                   | 55%                                   | 32%                        |
| 2006-2  | 2.819     | 1.534     | 868          | 63       | 3                       | 21                                     | 802                  | 54%                                   | 57%                                   | 31%                        |
| 2007-2  | 3.349     | 2.029     | 984          | 73       | 4                       | 7                                      | 984                  | 61%                                   | 48%                                   | 29%                        |

nd: datos no disponibles

GRÁFICA 5  
EVOLUCIÓN INSCRITOS, ADMITIDOS Y ESTUDIANTES MATRICULADOS EN PREGRADO



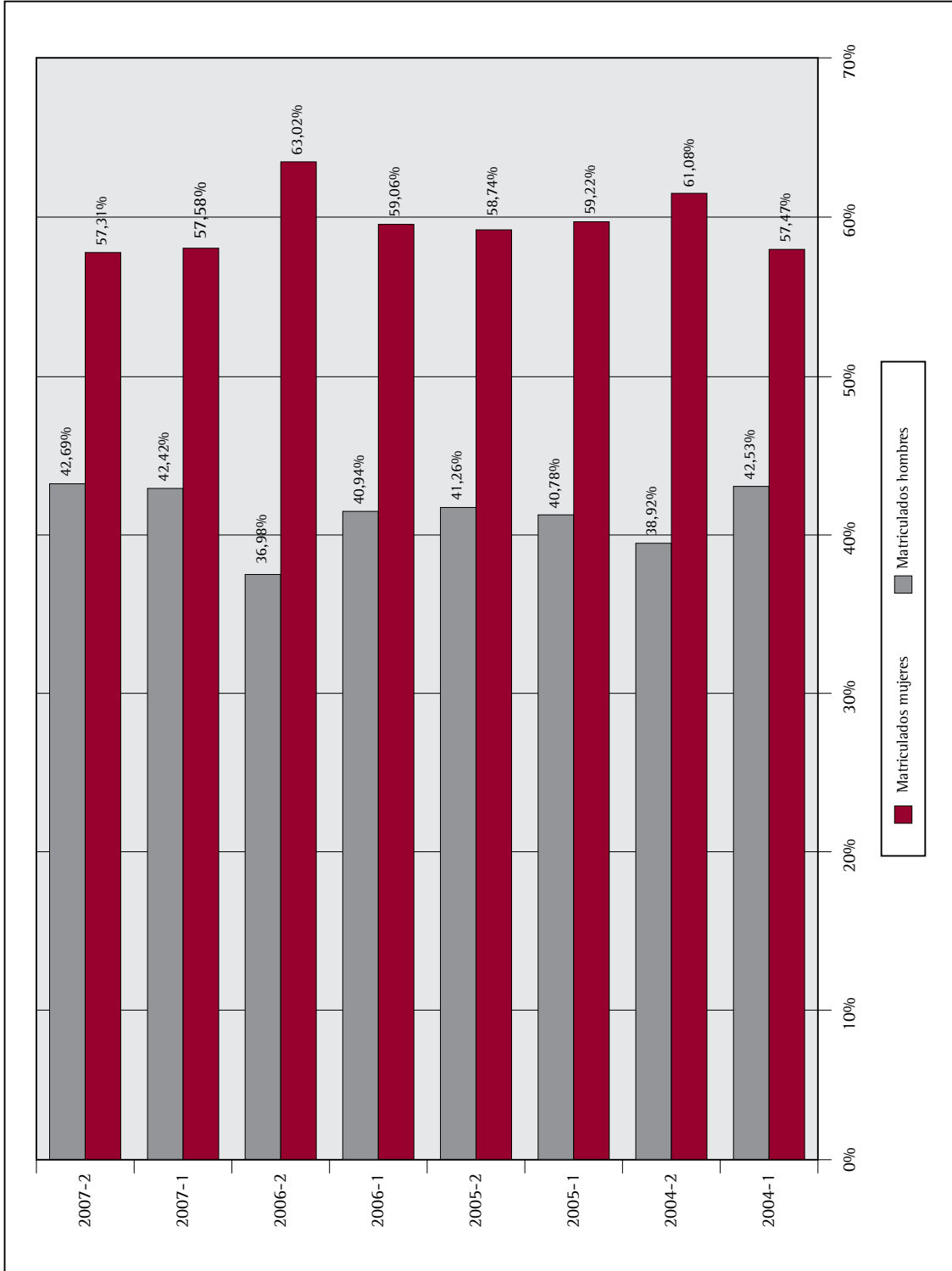
CUADRO 11  
EVOLUCIÓN DE INSCRITOS, ADMITIDOS Y ESTUDIANTES MATRICULADOS EN PROGRAMAS DE PREGRADO POR GÉNERO, PERÍODO I

| Período | Inscritos |         |            |         |         |         | Admitidos  |         |         |         |            |         | Matriculados |         |            |         |  |  |
|---------|-----------|---------|------------|---------|---------|---------|------------|---------|---------|---------|------------|---------|--------------|---------|------------|---------|--|--|
|         | Número    |         | Porcentaje |         | Número  |         | Porcentaje |         | Número  |         | Porcentaje |         | Número       |         | Porcentaje |         |  |  |
|         | Mujeres   | Hombres | Mujeres    | Hombres | Mujeres | Hombres | Mujeres    | Hombres | Mujeres | Hombres | Mujeres    | Hombres | Mujeres      | Hombres | Mujeres    | Hombres |  |  |
| 2000-1  | 578       | 389     | 60%        | 40%     | 406     | 271     | 60%        | 40%     | 282     | 166     | 63%        | 37%     | 282          | 166     | 63%        | 37%     |  |  |
| 2001-1  | 1.262     | 657     | 66%        | 34%     | 650     | 379     | 63%        | 37%     | 346     | 182     | 66%        | 34%     | 346          | 182     | 66%        | 34%     |  |  |
| 2002-1  | 1.487     | 834     | 64%        | 36%     | 791     | 433     | 65%        | 35%     | 511     | 270     | 65%        | 35%     | 511          | 270     | 65%        | 35%     |  |  |
| 2003-1  | 1.850     | 994     | 65%        | 35%     | 1.000   | 561     | 64%        | 36%     | 672     | 403     | 63%        | 37%     | 672          | 403     | 63%        | 37%     |  |  |
| 2004-1  | 1.832     | 1.202   | 60%        | 40%     | 854     | 603     | 59%        | 41%     | 558     | 413     | 57%        | 43%     | 558          | 413     | 57%        | 43%     |  |  |
| 2005-1  | 2.781     | 1.687   | 62%        | 38%     | 1.280   | 821     | 61%        | 39%     | 668     | 460     | 59%        | 41%     | 668          | 460     | 59%        | 41%     |  |  |
| 2006-1  | 2.398     | 1.594   | 60%        | 40%     | 1.021   | 703     | 59%        | 41%     | 525     | 364     | 59%        | 41%     | 525          | 364     | 59%        | 41%     |  |  |
| 2007-1  | 2.824     | 1.897   | 60%        | 40%     | 1.478   | 1.038   | 59%        | 41%     | 756     | 557     | 58%        | 42%     | 756          | 557     | 58%        | 42%     |  |  |

CUADRO 12  
EVOLUCIÓN DE INSCRITOS, ADMITIDOS Y ESTUDIANTES MATRICULADOS EN PROGRAMAS DE PREGRADO POR GÉNERO, PERÍODO II

| Período | Inscritos |         |            |         |         |         | Admitidos  |         |         |         |            |         | Matriculados |         |            |         |  |  |
|---------|-----------|---------|------------|---------|---------|---------|------------|---------|---------|---------|------------|---------|--------------|---------|------------|---------|--|--|
|         | Número    |         | Porcentaje |         | Número  |         | Porcentaje |         | Número  |         | Porcentaje |         | Número       |         | Porcentaje |         |  |  |
|         | Mujeres   | Hombres | Mujeres    | Hombres | Mujeres | Hombres | Mujeres    | Hombres | Mujeres | Hombres | Mujeres    | Hombres | Mujeres      | Hombres | Mujeres    | Hombres |  |  |
| 2000-2  | 396       | 277     | 59%        | 41%     | 310     | 214     | 59%        | 41%     | 237     | 143     | 62%        | 38%     | 237          | 143     | 62%        | 38%     |  |  |
| 2001-2  | 592       | 391     | 60%        | 40%     | 396     | 261     | 60%        | 40%     | 200     | 139     | 59%        | 41%     | 200          | 139     | 59%        | 41%     |  |  |
| 2002-2  | 1.090     | 597     | 65%        | 35%     | 602     | 336     | 64%        | 36%     | 414     | 229     | 64%        | 36%     | 414          | 229     | 64%        | 36%     |  |  |
| 2003-2  | 1.260     | 742     | 63%        | 37%     | 669     | 411     | 62%        | 38%     | 437     | 259     | 63%        | 37%     | 437          | 259     | 63%        | 37%     |  |  |
| 2004-2  | 1.253     | 776     | 62%        | 38%     | 666     | 411     | 62%        | 38%     | 408     | 260     | 61%        | 39%     | 408          | 260     | 61%        | 39%     |  |  |
| 2005-2  | 1.505     | 910     | 62%        | 38%     | 843     | 561     | 60%        | 40%     | 457     | 321     | 59%        | 41%     | 457          | 321     | 59%        | 41%     |  |  |
| 2006-2  | 1.733     | 1.060   | 62%        | 38%     | 923     | 611     | 60%        | 40%     | 547     | 321     | 63%        | 37%     | 547          | 321     | 63%        | 37%     |  |  |
| 2007-2  | 2.824     | 1.897   | 60%        | 40%     | 1.478   | 1.038   | 59%        | 41%     | 725     | 540     | 57%        | 43%     | 725          | 540     | 57%        | 43%     |  |  |

GRÁFICA 6  
ESTUDIANTES MATRICULADOS POR AÑO Y GÉNERO PERÍODOS I Y II



CUADRO 13  
EVOLUCIÓN DE INSCRITOS, ADMITIDOS Y ESTUDIANTES MATRICULADOS POR FACULTAD Y PROGRAMA DE PREGRADO, PERÍODO I

| Facultad / Programa                           | 2004-I    |           |                   | 2005-I    |           |                   | 2006-I    |           |                   | 2007-I    |           |                   |
|---|-----------|-----------|-------------------|-----------|-----------|-------------------|-----------|-----------|-------------------|-----------|-----------|-------------------|
|   | Inscritos | Admitidos | Matricula-<br>dos | Inscritos | Admitidos | Matricula-<br>dos | Inscritos | Admitidos | Matricula-<br>dos | Inscritos | Admitidos | Matricula-<br>dos |
| Administración                                | 372       | 234       | 151               | 560       | 283       | 157               | 589       | 301       | 143               | 940       | 525       | 276               |
| Administración de Empresas                    | 129       | 64        | 38                | 238       | 97        | 41                | 287       | 122       | 48                | 385       | 206       | 92                |
| Negocios Internacionales                      | 243       | 170       | 113               | 322       | 186       | 116               | 302       | 179       | 95                | 459       | 266       | 163               |
| Logística y Producción                        | na        | na        | na                | na        | na        | na                | na        | na        | na                | 96        | 53        | 21                |
| Ciencia Política y Relaciones Internacionales | 363       | 252       | 148               | 580       | 278       | 145               | 636       | 295       | 171               | 672       | 421       | 209               |
| Ciencia Política y Gobierno                   | 143       | 101       | 50                | 242       | 122       | 54                | 282       | 113       | 56                | 264       | 163       | 75                |
| Relaciones Internacionales                    | 220       | 151       | 98                | 338       | 156       | 91                | 291       | 161       | 97                | 356       | 218       | 119               |
| Gestión y Desarrollo Urbanos                  | na        | na        | na                | na        | na        | na                | 63        | 21        | 18                | 52        | 40        | 15                |
| Economía                                      | 504       | 291       | 182               | 685       | 318       | 141               | 703       | 335       | 162               | 759       | 470       | 234               |
| Economía                                      | 102       | 56        | 24                | 147       | 79        | 17                | 201       | 103       | 33                | 200       | 126       | 45                |
| Finanzas y Comercio                           | 402       | 235       | 158               | 538       | 239       | 124               | 502       | 232       | 129               | 559       | 344       | 189               |
| Escuela de Ciencias Humanas                   | 126       | 94        | 58                | 196       | 129       | 61                | 152       | 72        | 26                | 324       | 181       | 70                |
| Artes Liberales                               | 6         | 5         | 3                 | 11        | 7         | 5                 | 12        | 1         | 1                 | 20        | 4         | 4                 |
| Filosofía                                     | 16        | 14        | 7                 | 22        | 18        | 10                | 17        | 7         | 3                 | 17        | 6         | 2                 |
| Periodismo                                    | 82        | 62        | 40                | 118       | 70        | 24                | 97        | 47        | 15                | 168       | 105       | 38                |
| Sociología                                    | 22        | 13        | 8                 | 45        | 34        | 22                | 26        | 17        | 7                 | 39        | 23        | 11                |
| Antropología                                  | na        | na        | na                | na        | na        | na                | na        | na        | na                | 39        | 17        | 4                 |
| Historia                                      | na        | na        | na                | na        | na        | na                | na        | na        | na                | 41        | 26        | 11                |
| Jurisprudencia                                | 483       | 286       | 208               | 664       | 305       | 171               | 657       | 335       | 177               | 804       | 478       | 289               |
| Jurisprudencia                                | 483       | 286       | 208               | 664       | 305       | 171               | 657       | 335       | 177               | 804       | 478       | 289               |
| Medicina                                      | 994       | 149       | 107               | 974       | 281       | 102               | 1.021     | 227       | 114               | 988       | 285       | 152               |
| Medicina                                      | 994       | 149       | 107               | 974       | 281       | 102               | 901       | 184       | 101               | 846       | 214       | 124               |
| Psicología                                    | na        | na        | na                | na        | na        | na                | 120       | 43        | 13                | 142       | 71        | 28                |
| Rehabilitación y Desarrollo Humano            | 192       | 151       | 117               | 284       | 200       | 129               | 234       | 159       | 96                | 234       | 156       | 83                |
| Fisioterapia                                  | 131       | 112       | 91                | 199       | 135       | 88                | 157       | 111       | 67                | 170       | 117       | 60                |

Continúa

| Facultad / Programa              | 2004-1       |              |              | 2005-1       |              |              | 2006-1       |              |              | 2007-1       |              |              |
|----------------------------------|--------------|--------------|--------------|--------------|--------------|--------------|--------------|--------------|--------------|--------------|--------------|--------------|
|                                  | Inscritos    | Admitidos    | Matriculados | Inscritos    | Admitidos    | Matriculados | Inscritos    | Admitidos    | Matriculados | Inscritos    | Admitidos    | Matriculados |
| Fonoaudiología                   | 30           | 18           | 15           | 53           | 40           | 26           | 38           | 28           | 15           | 34           | 18           | 11           |
| Terapia Ocupacional              | 31           | 21           | 11           | 32           | 25           | 15           | 39           | 20           | 14           | 30           | 21           | 12           |
| Estudios profesionales           | nd           | nd           | nd           | 525          | 307          | 222          | 528          | 332          | 292          | 754          | 311          | 199          |
| Con énfasis en Medicina          | nd           | nd           | nd           | 304          | 142          | 83           | 330          | 134          | 99           | 248          | 84           | 69           |
| Con énfasis en Rehabilitación    | nd           | nd           | nd           | 27           | 15           | 12           | 23           | 23           | 18           | 153          | 22           | 9            |
| Con énfasis en Ciencias Sociales | nd           | nd           | nd           | 194          | 150          | 127          | 175          | 175          | 175          | 353          | 205          | 121          |
| <b>Total</b>                     | <b>3.034</b> | <b>1.457</b> | <b>971</b>   | <b>4.468</b> | <b>2.101</b> | <b>1.128</b> | <b>4.520</b> | <b>2.056</b> | <b>1.181</b> | <b>5.475</b> | <b>2.827</b> | <b>1.512</b> |

na: no aplica

nd: datos no disponibles

CUADRO 14  
EVOLUCIÓN DE INSCRITOS, ADMITIDOS Y ESTUDIANTES MATRICULADOS POR FACULTAD Y PROGRAMA DE PREGRADO, PERÍODO II

| Facultad / Programa                           | 2004-2    |           |              | 2005-2    |           |              | 2006-2    |           |              | 2007-2    |           |              |
|---|-----------|-----------|--------------|-----------|-----------|--------------|-----------|-----------|--------------|-----------|-----------|--------------|
|   | Inscritos | Admitidos | Matriculados | Inscritos | Admitidos | Matriculados | Inscritos | Admitidos | Matriculados | Inscritos | Admitidos | Matriculados |
| Administración                                | 245       | 148       | 81           | 262       | 149       | 76           | 432       | 266       | 158          | 707       | 420       | 209          |
| Administración de Empresas                    | 101       | 58        | 26           | 118       | 61        | 18           | 177       | 105       | 51           | 286       | 151       | 62           |
| Negocios Internacionales                      | 144       | 90        | 55           | 144       | 88        | 58           | 232       | 151       | 98           | 356       | 236       | 130          |
| Producción y Logística                        | na        | na        | na           | na        | na        | na           | 23        | 10        | 9            | 65        | 33        | 17           |
| Ciencia Política y Relaciones Internacionales | 250       | 149       | 91           | 268       | 194       | 96           | 361       | 212       | 115          | 477       | 319       | 164          |
| Ciencia Política y Gobierno                   | 88        | 49        | 26           | 106       | 83        | 36           | 122       | 78        | 36           | 190       | 131       | 54           |
| Relaciones Internacionales                    | 162       | 100       | 65           | 162       | 111       | 60           | 209       | 123       | 68           | 258       | 168       | 100          |
| Gestión y Desarrollo Urbanos                  | na        | na        | na           | na        | na        | na           | 30        | 11        | 11           | 29        | 20        | 10           |
| Economía                                      | 291       | 169       | 95           | 251       | 163       | 84           | 389       | 221       | 119          | 512       | 328       | 131          |
| Economía                                      | 94        | 54        | 19           | 61        | 45        | 13           | 126       | 67        | 38           | 194       | 140       | 39           |
| Finanzas y Comercio                           | 197       | 115       | 76           | 190       | 118       | 71           | 263       | 154       | 81           | 318       | 188       | 92           |

Continúa



| Facultad / Programa                | 2004-2    |           |                   | 2005-2    |           |                   | 2006-2    |           |                   | 2007-2    |           |                   |
|------------------------------------|-----------|-----------|-------------------|-----------|-----------|-------------------|-----------|-----------|-------------------|-----------|-----------|-------------------|
|                                    | Inscritos | Admitidos | Matricu-<br>lados | Inscritos | Admitidos | Matricu-<br>lados | Inscritos | Admitidos | Matricu-<br>lados | Inscritos | Admitidos | Matricu-<br>lados |
| Escuela de Ciencias Humanas        | 80        | 57        | 34                | 103       | 65        | 27                | 135       | 59        | 22                | 203       | 101       | 37                |
| Artes Liberales                    | 4         | 3         | 2                 | 2         | 0         | 0                 | 13        | 4         | 1                 | 11        | 8         | 2                 |
| Filosofía                          | 10        | 7         | 4                 | 20        | 11        | 2                 | 17        | 7         | 2                 | 12        | 5         | 3                 |
| Periodismo                         | 43        | 35        | 20                | 53        | 36        | 15                | 81        | 36        | 14                | 96        | 46        | 18                |
| Sociología                         | 23        | 12        | 8                 | 28        | 18        | 10                | 24        | 12        | 5                 | 25        | 11        | 5                 |
| Antropología                       | na        | na        | na                | na        | na        | na                | 24        | 6         | 5                 | 41        | 25        | 6                 |
| Historia                           | na        | na        | na                | na        | na        | na                | 30        | 11        | 8                 | 18        | 6         | 3                 |
| Jurisprudencia                     | 370       | 233       | 163               | 365       | 248       | 149               | 442       | 299       | 177               | 624       | 384       | 218               |
| Jurisprudencia                     | 370       | 233       | 163               | 365       | 248       | 149               | 442       | 299       | 177               | 624       | 384       | 218               |
| Medicina                           | 615       | 196       | 111               | 714       | 248       | 117               | 763       | 306       | 156               | 612       | 335       | 147               |
| Medicina                           | 615       | 196       | 111               | 714       | 248       | 117               | 677       | 272       | 141               | 506       | 280       | 128               |
| Psicología                         | na        | na        | na                | na        | na        | na                | 86        | 34        | 15                | 106       | 55        | 19                |
| Rehabilitación y Desarrollo Humano | 178       | 125       | 93                | 189       | 124       | 66                | 243       | 154       | 108               | 214       | 142       | 78                |
| Fisioterapia                       | 127       | 89        | 67                | 126       | 74        | 45                | 170       | 110       | 72                | 152       | 105       | 57                |
| Fonoaudiología                     | 26        | 18        | 14                | 30        | 23        | 8                 | 45        | 26        | 20                | 35        | 23        | 13                |
| Terapia Ocupacional                | 25        | 18        | 12                | 33        | 27        | 13                | 28        | 18        | 16                | 27        | 14        | 8                 |
| Estudios Profesionales             | nd        | nd        | nd                | 263       | 213       | 163               | 415       | 259       | 182               | 415       | 259       | 182               |
| Con énfasis en Medicina            | nd        | nd        | nd                | 87        | 54        | 29                | 119       | 59        | 33                | 119       | 59        | 33                |
| Con énfasis en Rehabilitación      | nd        | nd        | nd                | 16        | 12        | 10                | 84        | 38        | 21                | 84        | 38        | 21                |
| Con énfasis en Ciencias Sociales   | nd        | nd        | nd                | 160       | 147       | 124               | 212       | 162       | 128               | 212       | 162       | 128               |
| Total                              | 2.029     | 1.077     | 668               | 2.415     | 1.404     | 778               | 3.180     | 1.776     | 1.037             | 3.764     | 2.288     | 1.166             |

na: no aplica

nd: datos no disponibles

CUADRO 15  
PUNTAJE ICFCES POR ÁREA DE CONOCIMIENTO DE ESTUDIANTES MATRICULADOS POR PROGRAMA DE PREGRADO, PERÍODO I

| Programa                     | Biología |      |      | Química |      |      | Física |      |      | Filosofía |      |      | Matemáticas |      |      | Lenguaje |      |      | Geografía |      |      | Idioma |      |      | Promedio simple general por programa |      |      |      |      |      |      |      |      |      |      |
|------------------------------|----------|------|------|---------|------|------|--------|------|------|-----------|------|------|-------------|------|------|----------|------|------|-----------|------|------|--------|------|------|--------------------------------------|------|------|------|------|------|------|------|------|------|------|
|                              | 04-      | 05-  | 06-  | 07-     | 04-  | 05-  | 06-    | 07-  | 04-  | 05-       | 06-  | 07-  | 04-         | 05-  | 06-  | 07-      | 04-  | 05-  | 06-       | 07-  | 04-  | 05-    | 06-  | 07-  | 04-                                  | 05-  | 06-  | 07-  |      |      |      |      |      |      |      |
| Administración de Empresas   | 51,0     | 48,6 | 53,4 | 56,5    | 50,3 | 49,1 | 50,6   | 52,5 | 51,0 | 47,3      | 52,6 | 51,9 | 46,7        | 47,3 | 48,9 | 53,1     | 48,1 | 47,8 | 50,8      | 55,4 | 56,5 | 51,6   | 56,4 | 58,0 | 48,6                                 | 47,3 | 48,9 | 52,7 | 51,7 | 55,2 | 62,5 | 50,4 | 48,7 | 51,6 | 55,9 |
| Antropología                 | na       | na   | 57,3 | na      | na   | na   | 53,6   | na   | na   | 54,0      | na   | na   | 57,9        | na   | na   | 48,6     | na   | na   | na        | na   | na   | na     | na   | 56,0 | na                                   | na   | na   | na   | na   | 48,6 | na   | na   | na   | na   | 53,7 |
| Artes Liberales              | 60,7     | 53,0 | 58,7 | 61,8    | 60,7 | 51,0 | 48,3   | 55,6 | 55,7 | 53,0      | 46,0 | 63,3 | 57,0        | 56,0 | 48,6 | 58,3     | 57,3 | 42,0 | 53,4      | 59,9 | 65,3 | 59,0   | 56,5 | 67,2 | 56,0                                 | 61,0 | 54,8 | 62,5 | 55,0 | 47,1 | 65,3 | 59,6 | 53,9 | 52,5 | 61,8 |
| Ciencia Política y Gobierno  | 48,1     | 52,8 | 56,8 | 56,2    | 47,9 | 52,2 | 52,8   | 51,1 | 50,2 | 54,2      | 53,9 | 50,2 | 49,3        | 52,7 | 53,4 | 43,4     | 46,6 | 51,7 | 58,9      | 56,9 | 59,8 | 60,5   | 50,0 | 49,2 | 54,9                                 | 51,7 | 49,5 | 52,0 | 58,7 | 60,3 | 49,2 | 53,4 | 54,8 | 54,7 |      |
| Economía                     | 53,0     | 53,3 | 58,0 | 57,8    | 55,8 | 54,3 | 55,1   | 52,7 | 58,4 | 45,0      | 57,0 | 56,0 | 51,7        | 54,2 | 54,7 | 48,0     | 47,7 | 57,8 | 58,1      | 60,8 | 57,0 | 61,0   | 52,5 | 51,7 | 56,3                                 | 51,1 | 57,0 | 51,0 | 60,1 | 66,1 | 54,7 | 52,3 | 56,3 | 57,0 |      |
| Filosofía                    | 53,7     | 56,0 | 56,6 | 55,5    | 50,3 | 55,7 | 58,8   | 50,1 | 50,6 | 52,0      | 52,3 | 51,4 | 51,6        | 49,3 | 59,5 | 63,1     | 44,9 | 53,4 | 48,3      | 60,0 | 61,0 | 58,3   | 57,1 | 52,0 | 51,3                                 | 49,1 | 51,9 | 65,3 | 68,1 | 62,5 | 51,6 | 54,8 | 56,7 | 56,0 |      |
| Finanzas y Comercio          | 52,1     | 50,1 | 56,2 | 57,1    | 53,7 | 50,5 | 54,8   | 53,1 | 52,9 | 49,6      | 54,4 | 53,0 | 48,0        | 51,9 | 55,6 | 48,7     | 46,0 | 53,1 | 55,4      | 60,0 | 56,6 | 59,7   | 58,3 | 51,7 | 51,3                                 | 50,5 | 55,6 | 55,8 | 57,6 | 62,3 | 52,8 | 51,0 | 54,4 | 56,3 |      |
| Fisioterapia                 | 48,4     | 46,9 | 51,6 | 56,5    | 47,2 | 45,8 | 47,4   | 47,7 | 48,6 | 46,0      | 48,5 | 46,6 | 45,7        | 46,1 | 46,8 | 50,5     | 40,9 | 42,6 | 45,2      | 46,3 | 55,0 | 50,7   | 52,5 | 52,0 | 44,8                                 | 44,3 | 45,5 | 44,7 | 43,9 | 48,8 | 50,4 | 47,0 | 45,5 | 48,0 | 49,8 |
| Fonoaudiología               | 46,7     | 47,4 | 49,4 | 51,4    | 47,2 | 46,3 | 47,7   | 50,2 | 47,6 | 47,7      | 50,2 | 51,7 | 48,9        | 49,1 | 44,8 | 55,0     | 39,4 | 39,9 | 46,0      | 51,7 | 54,1 | 51,3   | 52,8 | 53,0 | 46,3                                 | 44,6 | 48,1 | 45,9 | 42,4 | 42,2 | 56,0 | 47,1 | 46,0 | 47,2 | 52,6 |
| Gestión y Desarrollo Urbanos | na       | na   | 54,1 | 54,6    | na   | na   | 49,8   | 49,7 | na   | na        | 51,4 | 50,7 | na          | na   | 50,4 | 55,2     | na   | na   | 47,3      | 49,4 | na   | na     | 56,5 | 59,0 | na                                   | na   | 51,6 | na   | na   | 55,3 | 56,2 | na   | na   | 51,9 | 53,7 |
| Historia                     | na       | na   | na   | 57,0    | na   | na   | na     | 52,4 | na   | na        | na   | 52,7 | na          | na   | na   | 56,2     | na   | na   | na        | 54,1 | na   | na     | na   | 56,6 | na                                   | na   | na   | na   | na   | na   | na   | na   | na   | na   | 55,7 |
| Jurisprudencia               | 51,2     | 52,4 | 56,1 | 56,8    | 50,1 | 50,3 | 52,5   | 51,8 | 50,9 | 48,8      | 53,2 | 52,4 | 50,6        | 51,7 | 52,6 | 57,3     | 46,1 | 44,5 | 51,7      | 53,3 | 59,5 | 56,9   | 60,5 | 59,1 | 50,1                                 | 51,6 | 50,8 | 55,1 | 48,8 | 57,3 | 62,7 | 51,6 | 50,8 | 54,1 | 56,4 |
| Medicina                     | 58,2     | 55,3 | 60,5 | 63,0    | 61,3 | 52,8 | 55,7   | 57,6 | 58,4 | 52,6      | 57,2 | 57,4 | 52,1        | 50,6 | 52,0 | 57,9     | 49,3 | 46,1 | 55,1      | 57,8 | 64,2 | 58,0   | 61,9 | 61,0 | 55,8                                 | 48,8 | 49,6 | 61,7 | 53,4 | 58,9 | 67,0 | 56,9 | 52,0 | 55,9 | 60,0 |
| Negocios Internacionales     | 50,8     | 48,9 | 55,5 | 56,5    | 49,7 | 47,1 | 53,0   | 51,4 | 49,5 | 48,4      | 52,2 | 53,0 | 48,0        | 47,8 | 51,0 | 55,6     | 44,8 | 45,2 | 52,1      | 54,2 | 54,7 | 55,9   | 59,6 | 57,5 | 49,0                                 | 50,5 | 49,4 | 52,9 | 54,2 | 57,6 | 62,1 | 49,7 | 49,7 | 53,4 | 55,6 |
| Periodismo                   | 51,6     | 49,9 | 56,2 | 56,8    | 49,3 | 47,0 | 50,7   | 53,7 | 50,1 | 47,9      | 53,8 | 55,9 | 49,0        | 51,7 | 56,9 | 45,0     | 42,1 | 52,3 | 54,3      | 58,4 | 58,3 | 58,7   | 60,3 | 49,4 | 52,0                                 | 50,2 | 52,3 | 57,4 | 59,9 | 65,7 | 50,2 | 50,7 | 54,0 | 57,8 |      |
| Psicología                   | na       | na   | 54,7 | 53,7    | na   | na   | 50,1   | 48,7 | na   | na        | 55,1 | 49,5 | na          | na   | 49,2 | 54,2     | na   | na   | 46,2      | 53,2 | na   | na     | 57,2 | 57,8 | na                                   | na   | 47,1 | na   | na   | 55,6 | 59,0 | na   | na   | 51,5 | 53,9 |
| Relaciones Internacionales   | 50,7     | 47,6 | 53,8 | 55,9    | 49,6 | 44,6 | 50,1   | 51,0 | 50,7 | 45,9      | 50,7 | 50,7 | 47,4        | 46,7 | 50,9 | 54,3     | 44,8 | 43,7 | 48,3      | 52,2 | 58,1 | 54,1   | 59,0 | 59,4 | 47,4                                 | 48,1 | 50,7 | 53,5 | 48,5 | 57,6 | 62,0 | 50,2 | 47,6 | 52,5 | 55,1 |
| Sociología                   | 56,3     | 51,3 | 53,7 | 59,1    | 57,1 | 47,4 | 54,9   | 52,9 | 53,4 | 45,7      | 48,5 | 55,6 | 51,8        | 49,4 | 50,7 | 57,5     | 55,3 | 46,1 | 51,9      | 54,6 | 59,4 | 56,0   | 60,4 | 63,6 | 55,1                                 | 50,6 | 50,1 | 68,0 | 48,3 | 59,2 | 62,0 | 56,7 | 49,3 | 53,7 | 57,8 |
| Terapia Ocupacional          | 50,2     | 47,7 | 51,6 | 48,0    | 50,5 | 46,7 | 48,0   | 47,3 | 48,7 | 44,0      | 50,3 | 47,5 | 49,0        | 49,0 | 49,6 | 44,6     | 44,1 | 36,0 | 46,8      | 45,3 | 55,5 | 49,3   | 53,2 | 52,9 | 46,6                                 | 45,7 | 44,6 | 46,3 | 23,0 | 49,9 | 48,3 | 48,5 | 42,9 | 48,9 | 47,6 |
| Promedio general por área    | 52,2     | 50,7 | 55,1 | 56,4    | 52,0 | 49,4 | 51,8   | 51,7 | 51,8 | 48,5      | 52,2 | 52,8 | 49,9        | 49,6 | 51,0 | 55,3     | 46,7 | 44,4 | 50,8      | 53,2 | 58,5 | 55,7   | 57,9 | 57,4 | 50,2                                 | 50,6 | 49,6 | 54,0 | 50,1 | 55,8 | 60,0 | 51,7 | 49,9 | 52,8 | 55,3 |

na: no aplica

CUADRO 16  
PUNTAJE ICFES POR ÁREA DE CONOCIMIENTO DE ESTUDIANTES MATRICULADOS POR PROGRAMA DE PREGRADO, PERÍODO II

| Programa                     | Biología |      | Química |      | Física |      | Filosofía |      | Matemáticas |      | Lenguaje |      | Geografía |      | Ciencias Sociales* |      | Idioma |      | Promedio simple general por programa |      |      |      |      |      |      |      |      |      |      |      |      |      |      |      |      |      |      |      |      |
|------------------------------|----------|------|---------|------|--------|------|-----------|------|-------------|------|----------|------|-----------|------|--------------------|------|--------|------|--------------------------------------|------|------|------|------|------|------|------|------|------|------|------|------|------|------|------|------|------|------|------|------|
|                              | 04-2     | 05-2 | 04-2    | 05-2 | 04-2   | 05-2 | 04-2      | 05-2 | 04-2        | 05-2 | 04-2     | 05-2 | 04-2      | 05-2 | 04-2               | 05-2 | 04-2   | 05-2 | 04-2                                 | 05-2 | 04-2 | 05-2 |      |      |      |      |      |      |      |      |      |      |      |      |      |      |      |      |      |
| Administración de Empresas   | 50,9     | 49,9 | 54,0    | 52,8 | 51,0   | 50,2 | 48,8      | 48,9 | 49,9        | 49,3 | 51,5     | 48,1 | 51,5      | 52,2 | 49,3               | 47,5 | 50,2   | 56,5 | 56,1                                 | 60,0 | 58,5 | 57,4 | 56,7 | 49,8 | 50,1 | 50,3 | na   | 49,9 | 52,4 | 53,9 | 62,9 | 62,3 | 58,7 | 51,5 | 52,4 | 53,7 | 52,9 |      |      |
| Antropología                 | na       | na   | 53,7    | 55,6 | na     | na   | 52,7      | 49,8 | na          | na   | 46,2     | 49,6 | na        | na   | 49,0               | 59,1 | na     | 52,0 | 55,3                                 | na   | na   | 59,4 | 61,8 | na   | na   | 54,3 | na   | na   | 51,6 | 57,1 | na   | na   | 69,7 | 64,5 | na   | 54,3 | 56,6 |      |      |
| Artes Liberales              | 44,0     | na   | 48,8    | 56,8 | 48,0   | na   | 45,1      | 43,9 | 46,0        | na   | 54,2     | 44,3 | 48,0      | na   | 59,0               | 45,2 | 49,0   | na   | 63,0                                 | 46,6 | 71,0 | na   | 52,4 | 57,1 | 47,0 | na   | 49,3 | na   | 49,3 | 54,2 | 39,0 | na   | 65,5 | 53,1 | 48,1 | na   | 54,1 | 50,1 |      |
| Ciencia Política y Gobierno  | 52,7     | 42,3 | 54,6    | 52,8 | 53,0   | 40,5 | 49,2      | 48,3 | 52,9        | 40,4 | 50,3     | 47,1 | 57,9      | 42,0 | 53,9               | 51,2 | 47,3   | 38,1 | 51,9                                 | 50,9 | 62,8 | 48,0 | 59,3 | 58,3 | 53,4 | 41,0 | 50,8 | na   | 50,7 | 55,8 | 54,5 | 44,8 | 59,2 | 60,1 | 53,7 | 42,4 | 53,3 | 53,0 |      |
| Economía                     | 54,1     | 59,0 | 57,1    | 57,4 | 53,9   | 55,3 | 52,3      | 53,2 | 51,6        | 58,7 | 53,1     | 52,2 | 61,3      | 49,3 | 51,4               | 52,7 | 49,9   | 57,0 | 62,0                                 | 63,0 | 58,7 | 58,3 | 60,5 | 53,7 | 56,7 | 51,5 | na   | na   | 51,9 | 57,0 | 62,7 | 60,7 | 65,7 | 64,4 | 55,4 | 56,9 | 55,6 | 57,4 |      |
| Filosofía                    | 53,8     | 65,0 | 53,8    | 50,1 | 49,3   | 56,0 | 48,8      | 49,6 | 50,5        | 57,5 | 59,3     | 47,4 | 55,0      | 65,0 | 56,9               | 56,1 | 43,3   | 64,0 | 53,4                                 | 60,5 | 61,0 | 67,0 | 61,8 | 58,1 | 53,3 | 55,5 | 55,7 | na   | 53,3 | 66,9 | 57,3 | 58,0 | 60,7 | 51,1 | 52,5 | 61,3 | 56,0 | 55,0 |      |
| Finanzas y Comercio          | 51,1     | 49,4 | 54,7    | 54,5 | 51,4   | 47,7 | 50,0      | 50,6 | 49,8        | 48,3 | 51,3     | 50,0 | 54,2      | 46,5 | 52,1               | 51,3 | 48,2   | 45,1 | 54,8                                 | 57,4 | 59,4 | 55,3 | 58,7 | 56,2 | 50,5 | 47,6 | 49,1 | na   | 49,4 | 51,0 | 53,2 | 48,7 | 58,8 | 58,3 | 51,8 | 48,5 | 52,5 | 53,7 |      |
| Fisioterapia                 | 48,4     | 47,4 | 49,5    | 49,6 | 46,0   | 46,5 | 45,9      | 47,7 | 48,3        | 45,9 | 47,3     | 48,8 | 46,7      | 47,3 | 48,0               | 43,3 | 44,6   | 45,7 | 46,2                                 | 45,7 | 52,1 | 51,8 | 52,1 | 46,0 | 45,3 | 45,7 | na   | na   | 44,9 | 48,4 | 45,2 | 45,4 | 45,3 | 48,9 | 47,2 | 46,9 | 46,8 | 48,3 |      |
| Fonoaudiología               | 48,0     | 46,0 | 49,5    | 48,4 | 45,9   | 44,8 | 45,5      | 48,4 | 47,2        | 47,8 | 45,9     | 46,3 | 49,6      | 46,3 | 47,3               | 47,1 | 43,7   | 41,8 | 45,7                                 | 47,7 | 52,1 | 52,0 | 51,8 | 51,4 | 47,1 | 49,5 | 45,7 | na   | 44,9 | 48,8 | 44,4 | 41,5 | 45,3 | 46,7 | 47,1 | 46,2 | 46,8 | 48,1 |      |
| Gestión y Desarrollo Urbanos | na       | na   | 51,5    | 52,3 | na     | na   | 48,1      | 48,3 | na          | na   | 48,5     | 49,4 | na        | na   | 51,8               | 51,8 | na     | na   | 52,5                                 | 57,9 | na   | na   | 57,0 | 57,3 | na   | na   | 51,0 | na   | 50,6 | 54,6 | na   | na   | 54,3 | 62,2 | na   | na   | 51,7 | 54,2 |      |
| Historia                     | na       | na   | 51,1    | 51,2 | na     | na   | 48,8      | 53,0 | na          | na   | 47,5     | 48,8 | na        | na   | 50,4               | 47,4 | na     | na   | 47,6                                 | 50,7 | na   | na   | 60,6 | 56,8 | na   | na   | 53,5 | na   | na   | 51,2 | 54,3 | na   | na   | 56,4 | 52,3 | na   | na   | 51,9 | 51,8 |
| Jurisprudencia               | 51,2     | 48,3 | 55,1    | 53,0 | 50,1   | 46,8 | 50,0      | 48,2 | 49,0        | 46,1 | 51,2     | 47,6 | 55,1      | 47,9 | 53,2               | 56,8 | 46,5   | 42,3 | 55,1                                 | 52,8 | 59,2 | 55,1 | 59,1 | 53,3 | 51,0 | 47,4 | 51,2 | na   | 51,2 | 54,7 | 54,7 | 52,3 | 60,1 | 58,4 | 51,7 | 48,3 | 54,0 | 53,1 |      |
| Medicina                     | 55,8     | 57,4 | 58,5    | 59,2 | 55,7   | 56,1 | 54,2      | 54,5 | 52,2        | 53,6 | 54,2     | 54,4 | 54,8      | 51,7 | 52,1               | 53,0 | 47,6   | 47,3 | 55,7                                 | 57,8 | 63,2 | 57,3 | 58,9 | 59,1 | 52,7 | 52,1 | 49,8 | na   | 50,6 | 55,7 | 57,6 | 55,0 | 61,5 | 63,3 | 54,2 | 53,7 | 55,1 | 57,1 |      |
| Negocios Internacionales     | 50,6     | 47,3 | 53,2    | 53,1 | 50,2   | 47,6 | 50,4      | 49,2 | 50,3        | 47,0 | 51,6     | 49,2 | 51,8      | 46,5 | 50,5               | 51,2 | 46,6   | 44,7 | 55,7                                 | 53,8 | 57,9 | 52,4 | 57,1 | 56,3 | 50,1 | 49,2 | 50,3 | na   | 49,7 | 53,2 | 55,4 | 48,3 | 63,2 | 58,3 | 51,2 | 47,7 | 53,5 | 53,0 |      |
| Periodismo                   | 52,0     | 34,5 | 53,7    | 55,8 | 49,1   | 33,5 | 49,6      | 48,0 | 50,4        | 32,0 | 60,6     | 47,3 | 53,3      | 32,5 | 51,6               | 52,2 | 44,0   | 31,8 | 51,9                                 | 52,9 | 58,2 | 40,0 | 60,2 | 59,3 | 50,4 | 35,0 | 51,5 | na   | 51,0 | 55,2 | 53,5 | 38,3 | 58,3 | 58,6 | 51,0 | 34,8 | 54,3 | 53,7 |      |
| Producción y Logística       | na       | na   | 54,1    | 55,7 | na     | na   | 51,2      | 52,0 | na          | na   | 50,3     | 48,7 | na        | na   | 49,9               | 53,4 | na     | na   | 51,5                                 | 55,6 | na   | na   | 61,7 | 56,4 | na   | na   | 51,9 | na   | 51,2 | 55,4 | na   | na   | 63,3 | 60,9 | na   | na   | 53,9 | 54,7 |      |
| Psicología                   | na       | na   | 57,9    | 55,1 | na     | na   | 53,4      | 48,8 | na          | na   | 48,7     | 49,6 | na        | na   | 55,5               | 51,6 | na     | na   | 57,2                                 | 55,2 | na   | na   | 62,7 | 57,5 | na   | na   | 49,5 | na   | 50,1 | 54,3 | na   | na   | 62   | 57,5 | na   | na   | 55,2 | 53,7 |      |
| Relaciones Internacionales   | 49,6     | 39,6 | 54,1    | 55,3 | 48,9   | 39,1 | 49,4      | 50,3 | 47,0        | 36,2 | 51,2     | 49,8 | 54,0      | 38,8 | 53,5               | 51,7 | 45,1   | 35,5 | 50,6                                 | 53,0 | 59,8 | 45,5 | 56,4 | 59,0 | 50,3 | 40,7 | 48,9 | na   | 51,0 | 56,6 | 54,0 | 39,0 | 58   | 62,4 | 50,7 | 39,5 | 52,6 | 54,8 |      |
| Sociología                   | 46,9     | 52,3 | 49,0    | 56,8 | 44,9   | 45,8 | 46,5      | 52,8 | 51,6        | 52,3 | 47,2     | 51,9 | 52,0      | 50,3 | 48,4               | 59,3 | 41,5   | 43,3 | 46,8                                 | 57,6 | 60,3 | 54,5 | 53,8 | 56,5 | 48,3 | 51,3 | 45,9 | na   | 47,3 | 57,4 | 49,4 | 51,8 | 50,3 | 68,5 | 49,1 | 50,1 | 48,4 | 57,6 |      |
| Terapia Ocupacional          | 45,1     | 49,8 | 48,7    | 51,2 | 45,6   | 46,2 | 47,0      | 47,7 | 47,7        | 49,8 | 50,0     | 47,4 | 47,3      | 47,6 | 47,2               | 48,9 | 40,1   | 48,2 | 45,6                                 | 49,3 | 51,3 | 55,0 | 52,0 | 54,2 | 45,4 | 47,8 | 45,1 | na   | 44,8 | 49,5 | 46,9 | 43,5 | 47,6 | 46,9 | 46,1 | 48,5 | 47,6 | 49,4 |      |
| Promedio general por área    | 50,3     | 49,1 | 53,1    | 53,8 | 49,5   | 46,9 | 49,3      | 49,6 | 47,7        | 50,9 | 48,8     | 53,0 | 47,3      | 51,7 | 51,9               | 45,6 | 45,3   | 52,6 | 54,0                                 | 59,5 | 53,7 | 57,5 | 56,9 | 49,9 | 47,8 | 50,1 | na   | 49,7 | 54,6 | 52,1 | 49,3 | 58,4 | 57,7 | 50,8 | 48,4 | 52,6 | 53,4 |      |      |

\* A partir del periodo 2 - 2006 el examen de Estado ICFES crea una nueva área denominada Ciencias Sociales que reemplaza las áreas de Geografía e Historia

na: no aplica

La Universidad del Rosario es un espacio de encuentro de culturas, representadas por estudiantes de diferentes regiones del país. Así, desde el año 2002 el promedio de estudiantes matriculados provenientes de regiones diferentes a Bogotá es del 23%.

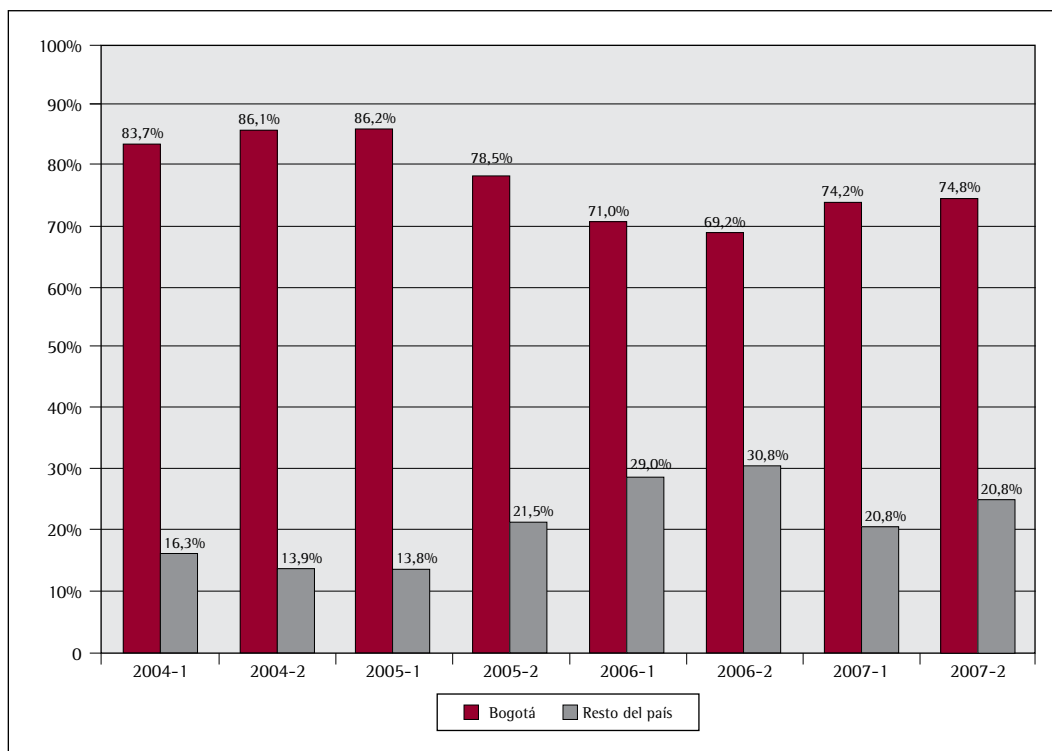
CUADRO 17  
DISTRIBUCIÓN DE ESTUDIANTES MATRICULADOS SEGÚN DEPARTAMENTO EN EL QUE OBTUVIERON TÍTULO DE BACHILLERES, PERÍODO I

| Departamento          | 2002-1 | 2003-1 | 2004-1 | 2005-1 | 2006-1 | 2007-1 |
|-----------------------|--------|--------|--------|--------|--------|--------|
| Amazonas              | 0,0%   | 0,0%   | 0,7%   | 0,0%   | 0,3%   | 0,1%   |
| Antioquia             | 0,5%   | 0,5%   | 0,0%   | 0,0%   | 1,1%   | 0,3%   |
| Arauca                | 0,0%   | 0,0%   | 0,0%   | 0,0%   | 0,0%   | 0,0%   |
| Atlántico             | 0,9%   | 1,2%   | 0,5%   | 0,4%   | 2,1%   | 0,9%   |
| Bolívar               | 0,7%   | 1,1%   | 0,3%   | 0,5%   | 1,6%   | 0,7%   |
| Boyacá                | 2,4%   | 2,9%   | 1,8%   | 1,7%   | 2,9%   | 2,7%   |
| Caldas                | 0,3%   | 0,5%   | 0,4%   | 0,4%   | 0,7%   | 0,7%   |
| Caquetá               | 0,5%   | 0,5%   | 0,1%   | 0,4%   | 0,3%   | 0,1%   |
| Casanare              | 0,1%   | 0,4%   | 0,7%   | 0,4%   | 0,9%   | 0,2%   |
| Cauca                 | 0,0%   | 0,2%   | 0,0%   | 0,4%   | 0,3%   | 0,0%   |
| Cesar                 | 1,1%   | 0,8%   | 0,5%   | 0,0%   | 1,2%   | 1,3%   |
| Chocó                 | 0,0%   | 0,3%   | 0,0%   | 0,0%   | 0,3%   | 0,2%   |
| Córdoba               | 0,7%   | 0,7%   | 0,9%   | 0,7%   | 1,7%   | 0,5%   |
| Cundinamarca          | 6,7%   | 4,4%   | 2,5%   | 2,5%   | 70,6%  | 2,7%   |
| Guajira               | 0,3%   | 0,4%   | 0,8%   | 0,4%   | 0,9%   | 0,3%   |
| Guainía               |        |        |        |        |        | 0,1%   |
| Huila                 | 3,5%   | 2,3%   | 0,3%   | 1,1%   | 2,1%   | 1,8%   |
| Magdalena             | 0,4%   | 0,4%   | 0,0%   | 0,1%   | 0,3%   | 1,0%   |
| Meta                  | 1,3%   | 1,8%   | 0,6%   | 0,7%   | 1,3%   | 1,1%   |
| Nariño                | 1,5%   | 1,0%   | 0,4%   | 0,3%   | 1,1%   | 0,2%   |
| Norte de Santander    | 0,7%   | 1,2%   | 0,0%   | 0,7%   | 1,0%   | 1,2%   |
| Putumayo              | 0,1%   | 0,1%   | 0,1%   | 0,0%   | 0,3%   | 0,0%   |
| Quindío               | 0,5%   | 0,4%   | 0,5%   | 0,1%   | 0,4%   | 0,4%   |
| Risaralda             | 0,5%   | 0,0%   | 0,4%   | 0,0%   | 0,3%   | 0,5%   |
| San Andrés            | 0,4%   | 0,1%   | 0,1%   | 0,0%   | 0,0%   | 0,1%   |
| Santander             | 1,5%   | 2,1%   | 2,6%   | 1,5%   | 2,9%   | 2,6%   |
| Sucre                 | 0,1%   | 0,2%   | 0,8%   | 0,2%   | 0,4%   | 0,5%   |
| Tolima                | 2,0%   | 3,0%   | 1,0%   | 0,9%   | 2,8%   | 1,3%   |
| Valle                 | 0,8%   | 0,6%   | 0,1%   | 0,4%   | 1,3%   | 0,4%   |
| Vichada               | 0,0%   | 0,0%   | 0,0%   | 0,0%   | 0,2%   | 0,3%   |
| No registro           |        |        |        |        |        | 3,7%   |
| Total fuera de Bogotá | 27,8%  | 27,3%  | 16,3%  | 13,8%  | 29,0%  | 25,8%  |
| Bogotá                | 72,2%  | 72,7%  | 83,7%  | 86,2%  | 71,0%  | 74,2%  |

CUADRO 18  
DISTRIBUCIÓN DE ESTUDIANTES MATRICULADOS SEGÚN DEPARTAMENTO EN QUE EL OBTUVIERON  
TÍTULO DE BACHILLERES, PERÍODO II

| Departamento          | 2002-2 | 2003-2 | 2004-2 | 2005-2 | 2006-2 | 2007-2 |
|-----------------------|--------|--------|--------|--------|--------|--------|
| Arauca                | 0,0%   | 0,0%   | 0,0%   | 0,0%   | 0,2%   | 0,0%   |
| Amazonas              | 0,0%   | 0,0%   | 0,0%   | 0,4%   | 0,0%   | 0,0%   |
| Antioquia             | 1,3%   | 1,4%   | 0,1%   | 0,5%   | 1,2%   | 0,5%   |
| Atlántico             | 1,5%   | 2,3%   | 0,9%   | 1,4%   | 3,4%   | 1,2%   |
| Bolívar               | 0,6%   | 1,1%   | 0,6%   | 0,4%   | 2,5%   | 1,1%   |
| Boyacá                | 3,3%   | 3,7%   | 0,0%   | 1,8%   | 2,9%   | 1,8%   |
| Caldas                | 0,4%   | 0,5%   | 1,1%   | 0,0%   | 0,9%   | 0,2%   |
| Caquetá               | 0,4%   | 0,3%   | 0,0%   | 0,0%   | 0,3%   | 0,2%   |
| Casanare              | 0,8%   | 0,8%   | 0,3%   | 0,0%   | 0,2%   | 0,5%   |
| Cauca                 | 0,0%   | 0,9%   | 0,1%   | 0,0%   | 0,3%   | 0,9%   |
| Cesar                 | 0,4%   | 2,6%   | 0,6%   | 1,5%   | 0,7%   | 1,1%   |
| Chocó                 | 0,4%   | 0,5%   | 0,0%   | 0,3%   | 0,0%   | 0,1%   |
| Córdoba               | 0,6%   | 1,1%   | 0,3%   | 0,6%   | 0,8%   | 0,6%   |
| Cundinamarca          | 6,7%   | 6,9%   | 2,2%   | 5,1%   | 69,2%  | 2,7%   |
| Guajira               | 0,4%   | 0,8%   | 0,6%   | 0,4%   | 0,6%   | 0,4%   |
| Huila                 | 1,7%   | 1,8%   | 0,3%   | 1,3%   | 1,5%   | 1,3%   |
| Magdalena             | 0,4%   | 0,9%   | 0,4%   | 0,8%   | 0,9%   | 0,7%   |
| Meta                  | 1,3%   | 2,3%   | 0,9%   | 1,2%   | 0,5%   | 0,9%   |
| Nariño                | 1,9%   | 3,5%   | 0,7%   | 1,0%   | 1,5%   | 1,2%   |
| Norte de Santander    | 0,4%   | 0,8%   | 0,4%   | 0,0%   | 0,9%   | 0,2%   |
| Putumayo              | 0,2%   | 0,2%   | 0,0%   | 0,0%   | 0,2%   | 0,2%   |
| Quindío               | 0,2%   | 0,6%   | 0,3%   | 0,0%   | 0,5%   | 0,9%   |
| Risaralda             | 0,4%   | 0,5%   | 0,1%   | 0,1%   | 0,1%   | 0,8%   |
| San Andrés            | 0,0%   | 0,2%   | 0,0%   | 0,3%   | 0,0%   | 0,0%   |
| Santander             | 1,7%   | 1,2%   | 1,2%   | 1,4%   | 2,9%   | 1,3%   |
| Sucre                 | 0,0%   | 1,2%   | 0,0%   | 0,0%   | 0,3%   | 0,2%   |
| Tolima                | 2,9%   | 2,6%   | 0,3%   | 0,9%   | 1,4%   | 0,9%   |
| Vichada               | 0,0%   | 0,0%   | 0,0%   | 0,0%   | 0,1%   | 0,0%   |
| Valle                 | 2,7%   | 1,4%   | 2,2%   | 2,1%   | 4,7%   | 4,7%   |
| Guainía               |        |        |        |        |        | 0,2%   |
| Vaupés                |        |        |        |        |        | 0,1%   |
| No registro           | 0,0%   | 0,0%   | 0,0%   | 0,0%   | 1,2%   | 0,0%   |
| Total fuera de Bogotá | 30,6%  | 39,7%  | 13,9%  | 21,5%  | 30,8%  | 25,2%  |
| Bogotá                | 69,4%  | 60,3%  | 86,1%  | 78,5%  | 69,2%  | 74,8%  |

GRÁFICA 7  
DISTRIBUCIÓN DE ESTUDIANTES MATRICULADOS SEGÚN OBTENCIÓN DEL TÍTULO DE BACHILLERES  
(BOGOTÁ - RESTO DEL PAÍS)



*Proceso de admisiones posgrado*

CUADRO 19  
PERIODICIDAD DE LOS PROCESOS DE ADMISIÓN POR PROGRAMA DE POSGRADO

| Facultad                    | Programa   | Periodicidad |
|-----------------------------|--|--------------|
| Escuela de Ciencias Humanas | Especialización en Gerencia y Gestión Cultural                                 | A            |
|                             | Especialización en Traducción Español/Francés/Inglés                           | A            |
|                             | Maestría en Filosofía  | A            |
| Facultad de Administración  | Especialización en Administración de Empresas                                  | S            |
|                             | Especialización en Gerencia de Instituciones Prestadoras de Servicios de Salud | S            |
|                             | Especialización en Gerencia de Mercadeo  | S            |
|                             | Especialización en Gerencia de Negocios Internacionales                        | S            |
|                             | Especialización en Gerencia de Proyectos de Construcción e Infraestructura     | S            |
|                             | Especialización en Gestión del Mejoramiento y la Productividad                 | S            |
|                             | Especialización en Gerencia de Proyectos de Sistemas                           | S            |
|                             | Especialización en Gerencia en Gestión Humana y Desarrollo Organizacional      | S            |
|                             | Especialización en Gerencia en Proyectos de Telecomunicaciones                 | S            |
|                             | Especialización en Gerencia en Proyectos de Teleinformática                    | S            |
|                             | Especialización en Revisoría Fiscal  | S            |
|                             | Maestría en Dirección y Gerencia de Empresas                                   | S            |

Continúa

| Facultad   | Programa  | Periodicidad |
|--|---|--------------|
| Facultad de Economía                                     | Especialización en Comercio e Integración Económica               | T            |
|  | Especialización en Evaluación y Desarrollo de Proyectos           | S            |
|  | Especialización en Finanzas                                       | S            |
|  | Especialización en Mercado de Capitales                           | S            |
|  | Maestría en Economía  | S            |
| Facultad de Jurisprudencia                               | Especialización en Derecho Administrativo                         | T            |
|  | Especialización en Derecho Ambiental                              | T            |
|  | Especialización en Derecho Comercial                              | T            |
|  | Especialización en Derecho Constitucional                         | T            |
|  | Especialización en Derecho Contractual                            | T            |
|  | Especialización en Derecho de Familia, Infancia, Juventud y Vejez | T            |
|  | Especialización en Derecho de la Empresa                          | T            |
|  | Especialización en Derecho de las Telecomunicaciones              | T            |
|  | Especialización en Derecho Económico y de los Mercados            | T            |
|  | Especialización en Derecho Electoral                              | T            |
|  | Especialización en Derecho Financiero                             | T            |
|  | Especialización en Derecho Laboral y de la Seguridad Social       | T            |
|  | Especialización en Derecho Médico Sanitario                       | T            |
|  | Especialización en Derecho Penal                                  | T            |
|  | Especialización en Derecho Probatorio                             | T            |
|  | Especialización en Derecho Procesal                               | T            |
|  | Especialización en Derecho Tributario                             | T            |
|  | Especialización en Derecho y Tecnologías de la Información        | T            |
|  | Especialización en Gerencia Pública y Control Fiscal              | T            |
|  | Especialización en Hacienda Pública                               | T            |
| Especialización en Negociación, Conciliación y Arbitraje | T   |              |
| Especialización en Propiedad Intelectual                 | T   |              |
| Maestría en Derecho Administrativo                       | S   |              |
| Facultad de Medicina                                     | Especialización en Anestesia Cardiorácica                         | A            |
|  | Especialización en Anestesiología                                 | S            |
|  | Especialización en Cardiología                                    | A            |
|  | Especialización en Cardiología Intervencionista y Hemodinámica    | A            |
|  | Especialización en Cardiología Pediátrica                         | A            |
|  | Especialización en Ciencias Básicas del Área de la Salud          | A            |
|  | Especialización en Cirugía Cardiovascular                         | A            |
|  | Especialización en Cirugía General                                | S            |
|  | Especialización en Cuidado Intensivo Pediátrico                   | A            |
|  | Especialización en Ecocardiografía                                | A            |
|  | Especialización en Endocrinología                                 | A            |
|  | Especialización en Gastroenterología                              | A            |
|  | Especialización en Gestión Hospitalaria                           | S            |
|  | Especialización en Ginecología y Obstetricia                      | S            |
|  | Especialización en Medicina de Emergencias                        | A            |
|  | Especialización en Medicina del Trabajo                           | A            |

Continúa

| Facultad                                       | Programa   | Periodicidad |
|--|--|--------------|
| Facultad de Medicina                           | Especialización en Medicina Estética y Aplicación de Láser       | A            |
|  | Especialización en Medicina Interna                              | S            |
|  | Especialización en Medicina Materno Fetal                        | A            |
|  | Especialización en Medicina Nuclear                              | A            |
|  | Especialización en Nefrología                                    | A            |
|  | Especialización en Neonatología                                  | A            |
|  | Especialización en Neurocirugía                                  | A            |
|  | Especialización en Neurofisiología Clínica                       | A            |
|  | Especialización en Neurología                                    | A            |
|  | Especialización en Oftalmología                                  | A            |
|  | Especialización en Ortopedia y Traumatología                     | A            |
|  | Especialización en Otorrinolaringología                          | A            |
|  | Especialización en Patología                                     | A            |
|  | Especialización en Pediatría                                     | S            |
|  | Especialización en Psiquiatría                                   | A            |
|  | Especialización en Radiología                                    | S            |
|  | Especialización en Toxicología Clínica                           | A            |
|  | Especialización en Urología                                      | A            |
|  | Maestría en Ciencias con énfasis en Genética                     | A            |
|  | Maestría en Mediación Familiar y Comunitaria                     | A            |
| Maestría en Ciencias Biomédicas                | A  |              |
| Facultad de Rehabilitación y Desarrollo Humano | Especialización en Desarrollo Infantil y Procesos de Aprendizaje | S            |
|  | Especialización en Ejercicio Físico para la Salud                | S            |
|  | Especialización en Prevención de Riesgos Laborales               | S            |
|  | Especialización en Rehabilitación Cardíaca y Pulmonar            | A            |
|  | Especialización en Terapia Manual                                | S            |

A: anual

S: semestral

T: trimestral

## CUADROS 20 A 25

## EVOLUCIÓN DE ASPIRANTES, ADMITIDOS Y ESTUDIANTES MATRICULADOS DE FACULTADES

| CIENCIAS HUMANAS* |         |           |           |              |                                       |                                     |                            |
|-------------------|---------|-----------|-----------|--------------|---------------------------------------|-------------------------------------|----------------------------|
| Nivel             | Período | Inscritos | Admitidos | Matriculados | % Selectividad: admitidos / inscritos | % Absorción: matriculados/admitidos | % Matriculados / inscritos |
| Especialización   | 2004-1  | 44        | 34        | 28           | 77%                                   | 82%                                 | 64%                        |
|                   | 2004-2  |           |           |              |                                       |                                     |                            |
|                   | 2005-1  | 41        | 35        | 29           | 85%                                   | 83%                                 | 71%                        |
|                   | 2005-2  |           |           |              |                                       |                                     |                            |
|                   | 2006-1  | 62        | 36        | 27           | 58%                                   | 75%                                 | 44%                        |
|                   | 2006-2  |           |           |              |                                       |                                     |                            |
|                   | 2007-1  | 73        | 40        | 27           | 55%                                   | 68%                                 | 37%                        |
|                   | 2007-2  |           |           |              |                                       |                                     |                            |

Continúa



| CIENCIAS HUMANAS* |         |           |           |              |                                       |                                     |                            |
|-------------------|---------|-----------|-----------|--------------|---------------------------------------|-------------------------------------|----------------------------|
| Nivel             | Período | Inscritos | Admitidos | Matriculados | % Selectividad: admitidos / inscritos | % Absorción: matriculados/admitidos | % Matriculados / inscritos |
| Maestría          | 2004-1  | 6         | 3         | 1            | 50%                                   | 33%                                 | 17%                        |
|                   | 2004-2  |           |           |              |                                       |                                     |                            |
|                   | 2005-1  | 3         | 3         | 3            | 100%                                  | 100%                                | 100%                       |
|                   | 2005-2  |           |           |              |                                       |                                     |                            |
|                   | 2006-1  | 12        | 7         | 6            | 58%                                   | 86%                                 | 50%                        |
|                   | 2006-2  |           |           |              |                                       |                                     |                            |
|                   | 2007-1  | 21        | 14        | 10           | 67%                                   | 71%                                 | 48%                        |
|                   | 2007-2  |           |           |              |                                       |                                     |                            |

\* Programas anuales

| ADMINISTRACIÓN  |         |           |           |              |                                       |                                     |                            |
|-----------------|---------|-----------|-----------|--------------|---------------------------------------|-------------------------------------|----------------------------|
| Nivel           | Período | Inscritos | Admitidos | Matriculados | % Selectividad: admitidos / inscritos | % Absorción: matriculados/admitidos | % Matriculados / inscritos |
| Especialización | 2004-1  | 460       | 429       | 386          | 93%                                   | 90%                                 | 84%                        |
|                 | 2004-2  | 435       | 402       | 340          | 92%                                   | 85%                                 | 78%                        |
|                 | 2005-1  | 397       | 373       | 324          | 94%                                   | 87%                                 | 82%                        |
|                 | 2005-2  | 628       | 436       | 348          | 69%                                   | 80%                                 | 55%                        |
|                 | 2006-1  | 632       | 414       | 299          | 66%                                   | 72%                                 | 47%                        |
|                 | 2006-2  | 828       | 592       | 453          | 71%                                   | 77%                                 | 55%                        |
|                 | 2007-1  | 886       | 550       | 387          | 62%                                   | 70%                                 | 44%                        |
|                 | 2007-2  | 845       | 500       | 355          | 59%                                   | 71%                                 | 42%                        |
| Maestría        | 2006-1  | 90        | 36        | 35           | 40%                                   | 97%                                 | 39%                        |
|                 | 2006-2  | 43        | 17        | 16           | 40%                                   | 94%                                 | 37%                        |
|                 | 2007-1  | 46        | 26        | 16           | 57%                                   | 62%                                 | 35%                        |
|                 | 2007-2  | 56        | 22        | 14           | 39%                                   | 64%                                 | 25%                        |

| ECONOMÍA        |         |           |           |              |                                       |                                     |                            |
|-----------------|---------|-----------|-----------|--------------|---------------------------------------|-------------------------------------|----------------------------|
| Nivel           | Período | Inscritos | Admitidos | Matriculados | % Selectividad: admitidos / inscritos | % Absorción: matriculados/admitidos | % Matriculados / inscritos |
| Especialización | 2004-1  | 220       | 163       | 129          | 74%                                   | 79%                                 | 59%                        |
|                 | 2004-2  | 238       | 142       | 128          | 60%                                   | 90%                                 | 54%                        |
|                 | 2005-1  | 339       | 227       | 171          | 67%                                   | 75%                                 | 50%                        |
|                 | 2005-2  | 225       | 120       | 120          | 53%                                   | 100%                                | 53%                        |
|                 | 2006-1  | 162       | 103       | 118          | 64%                                   | 115%                                | 73%                        |
|                 | 2006-2  | 174       | 155       | 76           | 89%                                   | 49%                                 | 44%                        |
|                 | 2007-1  | 167       | 131       | 67           | 78%                                   | 51%                                 | 40%                        |
|                 | 2007-2  | 176       | 122       | 82           | 69%                                   | 67%                                 | 47%                        |

Continúa

| ECONOMÍA  |         |                |                |                   |  |  |                               |
|-----------|---------|----------------|----------------|-------------------|--|--|-------------------------------|
| Nivel     | Período | Inscri-<br>tos | Admiti-<br>dos | Matricu-<br>lados | % Selectividad: ad-<br>mitidos / inscritos | % Absorción: ma-<br>triculados/admitidos | % Matriculados<br>/ inscritos |
| Maestría* | 2004-1  | 5              | 4              | 4                 | 80%  | 100%                                     | 80%                           |
|           | 2004-2  |                |                |                   |  |  |                               |
|           | 2005-1  | 6              | 5              | 5                 | 83%  | 100%                                     | 83%                           |
|           | 2005-2  |                |                |                   |  |  |                               |
|           | 2006-1  | 14             | 0              | 0                 | 0%   | 0%                                       | 0%                            |
|           | 2006-2  |                |                |                   |  |  |                               |
|           | 2007-1  | 10             | 8              | 4                 | 80%  | 50%                                      | 40%                           |
|           | 2007-2  | 12             | 5              | 4                 | 42%  | 50%                                      | 33%                           |

\* La maestría se ofreció anualmente hasta el 2006, en el 2007 hubo matrículas en los dos semestres

| JURISPRUDENCIA       |         |                |                |                   |  |  |                               |
|----------------------|---------|----------------|----------------|-------------------|--|--|-------------------------------|
| Nivel                | Período | Inscri-<br>tos | Admiti-<br>dos | Matricu-<br>lados | % Selectividad: ad-<br>mitidos / inscritos | % Absorción: ma-<br>triculados/admitidos | % Matriculados<br>/ inscritos |
| Especiali-<br>zación | 2004-1  | 541            | 418            | 349               | 77%  | 83%                                      | 65%                           |
|                      | 2004-2  | 671            | 497            | 441               | 74%  | 89%                                      | 66%                           |
|                      | 2005-1  | 820            | 532            | 450               | 65%  | 85%                                      | 55%                           |
|                      | 2005-2  | 645            | 293            | 193               | 45%  | 66%                                      | 30%                           |
|                      | 2006-1  | 1.425          | 758            | 532               | 53%  | 70%                                      | 37%                           |
|                      | 2006-2  | 1.312          | 967            | 593               | 74%  | 61%                                      | 45%                           |
|                      | 2007-1  | 1.647          | 1.027          | 747               | 62%  | 73%                                      | 45%                           |
|                      | 2007-2  | 1312           | 812            | 635               | 62%  | 78%                                      | 48%                           |
| Maestría             | 2004-1  | 21             | 21             | 13                | 100%                                       | 62%                                      | 62%                           |
|                      | 2004-2* | 0              | 0              | 0                 | -  | -  | -                             |
|                      | 2005-1  | 37             | 31             | 26                | 84%  | 84%                                      | 70%                           |
|                      | 2005-2  | 41             | 25             | 12                | 61%  | 48%                                      | 29%                           |
|                      | 2006-1  | 60             | 34             | 21                | 57%  | 62%                                      | 35%                           |
|                      | 2006-2  | 60             | 42             | 26                | 70%  | 62%                                      | 43%                           |
|                      | 2007-1  | 56             | 31             | 17                | 55%  | 55%                                      | 30%                           |
|                      | 2007-2  | 72             | 35             | 26                | 49%  | 74%                                      | 36%                           |

\*La maestría no se ofertó en este semestre

| MÉDICAS NO MEDICOQUIRÚRGICAS |         |           |           |              |                                       |                                     |                            |
|------------------------------|---------|-----------|-----------|--------------|---------------------------------------|-------------------------------------|----------------------------|
| Nivel                        | Período | Inscritos | Admitidos | Matriculados | % Selectividad: admitidos / inscritos | % Absorción: matriculados/admitidos | % Matriculados / inscritos |
| Especialización              | 2004-1  | 23        | 20        | 15           | 87%                                   | 75%                                 | 65%                        |
|                              | 2004-2  | 42        | 38        | 31           | 90%                                   | 82%                                 | 74%                        |
|                              | 2005-1  | 44        | 35        | 36           | 80%                                   | 103%                                | 82%                        |
|                              | 2005-2  | 109       | 60        | 46           | 55%                                   | 77%                                 | 42%                        |
|                              | 2006-1  | 90        | 49        | 43           | 54%                                   | 88%                                 | 48%                        |
|                              | 2006-2  | 183       | 77        | 65           | 42%                                   | 84%                                 | 36%                        |
|                              | 2007-1  | 99        | 40        | 32           | 40%                                   | 80%                                 | 32%                        |
|                              | 2007-2  | 216       | 71        | 62           | 33%                                   | 87%                                 | 29%                        |
| Maestría                     | 2004-1* | 0         | 0         | 0            | -                                     | -                                   | -                          |
|                              | 2004-2* | 0         | 0         | 0            | -                                     | -                                   | -                          |
|                              | 2005-1  | 3         | 3         | 0            | 100%                                  | 0%                                  | 0%                         |
|                              | 2005-2  | 4         | 4         | 2            | 100%                                  | 50%                                 | 50%                        |
|                              | 2006-1* | 0         | 0         | 0            | -                                     | -                                   | -                          |
|                              | 2006-2  | 23        | 9         | 9            | 39%                                   | 100%                                | 39%                        |
|                              | 2007-1* | 0         | 0         | 0            | -                                     | -                                   | -                          |
|                              | 2007-2  | 16        | 8         | 7            | 50%                                   | 88%                                 | 44%                        |

\* Las maestrías no se ofertaron en estos semestres

| REHABILITACIÓN  |         |           |           |              |                                       |                                     |                            |
|-----------------|---------|-----------|-----------|--------------|---------------------------------------|-------------------------------------|----------------------------|
| Nivel           | Período | Inscritos | Admitidos | Matriculados | % Selectividad: admitidos / inscritos | % Absorción: matriculados/admitidos | % Matriculados / inscritos |
| Especialización | 2004-1  | 63        | 52        | 45           | 83%                                   | 87%                                 | 71%                        |
|                 | 2004-2  | 109       | 101       | 86           | 93%                                   | 85%                                 | 79%                        |
|                 | 2005-1  | 110       | 92        | 64           | 84%                                   | 70%                                 | 58%                        |
|                 | 2005-2  | 120       | 85        | 68           | 71%                                   | 80%                                 | 57%                        |
|                 | 2006-1  | 94        | 61        | 47           | 65%                                   | 77%                                 | 50%                        |
|                 | 2006-2  | 132       | 68        | 58           | 52%                                   | 85%                                 | 44%                        |
|                 | 2007-1  | 39        | 27        | 12           | 69%                                   | 44%                                 | 31%                        |
|                 | 2007-2  | 84        | 69        | 35           | 82%                                   | 51%                                 | 42%                        |

### 2.3.2. Programas de posgrado

La población estudiantil de las maestrías creció 21%; este porcentaje se obtiene comparando los cierres del segundo semestre de 2006 y 2007. En cuanto a las especializaciones, el crecimiento fue de 16%.

Las Facultades de Jurisprudencia y de Administración tienen la mayor población de estudiante de posgrado con un 59% para la primera y 22% para la segunda.

CUADRO 26  
EVOLUCIÓN DE LA POBLACIÓN ESTUDIANTIL DE POSGRADO POR FACULTAD Y NIVEL DE FORMACIÓN\*

| Facultad / Nivel de formación                 | 2000         | 2001         | 2002         | 2003         | 2004         | 2005         | 2006         | 2007         |
|---|--------------|--------------|--------------|--------------|--------------|--------------|--------------|--------------|
| Administración                                | 530          | 415          | 468          | 602          | 743          | 782          | 925          | 1.186        |
| Maestría                                      | na           | na           | na           | na           | na           | na           | 50           | 69           |
| Especialización                               | 530          | 415          | 468          | 602          | 743          | 782          | 875          | 1.117        |
| Ciencia Política y Relaciones Internacionales | 21           | 0            | 0            | 20           | 21           | 0            | 0            | 0            |
| Especialización                               | 21           | 0            | 0            | 20           | 21           | 0            | na           | na           |
| Economía                                      | 183          | 206          | 216          | 289          | 301          | 338          | 267          | 252          |
| Maestría                                      | 0            | 21           | 24           | 16           | 19           | 19           | 14           | 13           |
| Especialización                               | 183          | 185          | 192          | 273          | 282          | 319          | 186          | 239          |
| Escuela de Ciencias Humanas                   | 55           | 50           | 25           | 30           | 36           | 30           | 44           | 45           |
| Maestría                                      | 0            | 0            | 0            | 0            | 2            | 5            | 11           | 12           |
| Especialización                               | 55           | 50           | 25           | 30           | 34           | 25           | 33           | 33           |
| Jurisprudencia                                | 222          | 217          | 198          | 679          | 938          | 1.211        | 2.819        | 3.231        |
| Maestría                                      | 29           | 17           | 17           | 24           | 24           | 46           | 65           | 68           |
| Especialización                               | 193          | 200          | 181          | 655          | 914          | 1.165        | 2.754        | 3.163        |
| Medicina                                      | 178          | 180          | 138          | 177          | 246          | 324          | 312          | 408          |
| Maestría                                      | 0            | 0            | 14           | 23           | 27           | 26           | 29           | 53           |
| Especialización                               | 178          | 180          | 124          | 154          | 219          | 298          | 283          | 355          |
| Rehabilitación                                | 0            | 0            | 51           | 105          | 174          | 164          | 127          | 46           |
| Especialización                               | 0            | 0            | 51           | 105          | 174          | 164          | 127          | 46           |
| Alumnos asistentes                            | na           | na           | na           | na           | 37           | 74           | 132          | 309          |
| <b>Total posgrados</b>                        | <b>1.189</b> | <b>1.068</b> | <b>1.096</b> | <b>1.902</b> | <b>2.496</b> | <b>2.923</b> | <b>4.626</b> | <b>5.477</b> |

\* Población medida a cierre de segundo semestre

na: no aplica

CUADRO 27  
DISTRIBUCIÓN DE ESTUDIANTES DE POSGRADO POR FACULTAD, PROGRAMA Y NIVEL DE FORMACIÓN

| Facultad                    | Nivel                             | Programa   | 2004-1 | 2004-2 | 2005-1 | 2005-2 | 2006-1 | 2006-2 | 2007-1 | 2007-2 |    |
|-----------------------------|-----------------------------------|--|--------|--------|--------|--------|--------|--------|--------|--------|----|
| Alumnos asistentes          | Asistentes                        | Asistentes especializaciones   | 8      | 37     | 51     | 74     | 93     | 132    | 280    | 309    |    |
|                             | Total alumnos asistentes          |  | 8      | 37     | 51     | 74     | 93     | 132    | 280    | 309    |    |
| Escuela de Ciencias Humanas | Especialización                   | Especialización en Gerencia y Gestión Cultural   | 24     | 20     | 13     | 9      | 14     | 12     | 19     | 17     |    |
|                             |                                   | Especialización en Traducción Español/Francés/Inglés   | 23     | 14     | 29     | 16     | 27     | 21     | 21     | 16     |    |
|                             | Total especialización             |  | 47     | 34     | 42     | 25     | 41     | 33     | 40     | 33     |    |
|                             | Maestría                          | Maestría en Filosofía  | 2      | 2      | 7      | 5      | 11     | 11     | 19     | 12     |    |
|                             | Total Escuela de Ciencias Humanas |  | 49     | 36     | 49     | 30     | 52     | 44     | 59     | 45     |    |
|                             | Especialización                   | Especialización en Administración de Empresas  | 107    | 83     | 68     | 80     | 61     | 75     | 85     | 53     |    |
|                             |                                   | Especialización en Gerencia de Instituciones Prestadoras de Servicios de Salud               | 31     | 42     | 38     | 25     | 21     | 20     | 25     | 11     |    |
|                             |                                   | Especialización en Gerencia de Mercadeo  | 139    | 133    | 176    | 160    | 126    | 118    | 116    | 84     |    |
|                             |                                   | Especialización en Gerencia de Negocios Internacionales                                      | 54     | 43     | 49     | 43     | 49     | 40     | 33     | 32     |    |
|                             |                                   | Especialización en Gerencia de Proyectos de Construcción e Infraestructura                   | 19     | 33     | 44     | 38     | 41     | 50     | 66     | 62     |    |
|                             |                                   | Especialización en Gerencia de Proyectos de Sistemas   | 45     | 51     | 64     | 98     | 93     | 105    | 121    | 131    |    |
|                             |                                   | Especialización en Gerencia en Gestión Humana y Desarrollo Organizacional                    | 108    | 83     | 126    | 78     | 55     | 60     | 78     | 71     |    |
|                             |                                   | Especialización en Gerencia en Proyectos de Telecomunicaciones                               | 36     | 42     | 44     | 47     | 46     | 59     | 68     | 69     |    |
|                             |                                   | Especialización en Gerencia en Proyectos de Teleinformática                                  | 15     | 19     | 15     | 10     | 13     | 24     | 19     | 25     |    |
|                             |                                   | Especialización en Gestión del Mejoramiento y la Productividad                               | na     | na     | na     | na     | na     | na     | na     | 5      | 17 |
|                             | Especialización                   | Especialización en Revisoría Fiscal  | na     | na     | na     | 11     | 21     | 24     | 26     | 26     |    |
|                             |                                   | Nivelatorio Especializaciones de Economía  | nd     | nd     | nd     | nd     | nd     | nd     | nd     | 40     |    |
|                             |                                   | Total especialización  | 554    | 529    | 624    | 590    | 526    | 575    | 642    | 621    |    |
|                             |                                   | Especialización en Administración de Empresas - Convenio CES                                 | nd     | nd     | nd     | nd     | nd     | nd     | 24     | 32     |    |
|                             |                                   | Especialización en Administración de Empresas - Convenio Cámara de Comercio de Pereira       | nd     | nd     | nd     | nd     | nd     | nd     | nd     | 8      |    |
|                             |                                   | Especialización en Auditoría en salud - Convenio CES   | 71     | 84     | 74     | 68     | 97     | 103    | 118    | 128    |    |
|                             |                                   | Especialización en Gerencia de Mercadeo. Convenio con la Corporación Universitaria de Ibagué | 0      | 0      | 0      | 27     | 30     | 34     | 56     | 28     |    |
|                             |                                   | Extensión  |        |        |        |        |        |        |        |        |    |

Continúa

| Facultad                   | Nivel                                     | Programa   | 2004-1 | 2004-2 | 2005-1 | 2005-2 | 2006-1 | 2006-2 | 2007-1 | 2007-2 |       |
|----------------------------|---|--|--------|--------|--------|--------|--------|--------|--------|--------|-------|
| Facultad de Administración |   | Especialización en Gerencia de Mercadeo - Convenio CES   | nd     | nd     | nd     | nd     | nd     | nd     | 36     | 48     |       |
|                            |   | Especialización en Gerencia de Mercadeo - Convenio Cámara de Comercio de Bucaramanga                         | nd     | nd     | nd     | nd     | nd     | nd     | 0      | 25     |       |
|                            | Extensión                                 | Especialización en Gerencia de Negocios Internacionales - Convenio Universidad Autónoma de Bucaramanga       | nd     | nd     | nd     | nd     | nd     | nd     | nd     | 16     | 13    |
|                            |   | Especialización en Gerencia de Negocios Internacionales - Convenio Cámara de Comercio de Pereira             | nd     | nd     | nd     | nd     | nd     | nd     | nd     | 10     | 10    |
|                            | Total Extensión                           | Especialización en Gerencia en Salud Ocupacional - Convenio CES  | 36     | 50     | 43     | 42     | 59     | 81     | 81     | 100    | 112   |
|                            |   | Especialización en Gerencia en Salud Pública - Convenio CES  | 64     | 80     | 72     | 55     | 75     | 82     | 82     | 84     | 92    |
|                            |   |  | 171    | 214    | 189    | 192    | 261    | 300    | 452    | 496    | 496   |
|                            |   | Maestría en Dirección y Gerencia de Empresas   | na     | na     | na     | na     | 63     | 33     | 33     | 57     | 55    |
|                            | Total Facultad de Administración          | Nivelatorio en Maestría  | na     | na     | na     | na     | 25     | 17     | 17     | 17     | 14    |
|                            |   |  | 725    | 743    | 813    | 782    | 850    | 925    | 1.168  | 1.186  | 1.186 |
| Facultad de Economía       |   | Especialización en Comercio e Integración Económica  | 0      | 4      | 12     | 7      | na     | na     | na     | na     |       |
|                            |   | Especialización en Evaluación y Desarrollo de Proyectos  | 54     | 57     | 61     | 53     | 56     | 54     | 50     | 42     |       |
|                            | Especialización                           | Especialización en Finanzas  | 65     | 63     | 85     | 75     | 77     | 60     | 77     | 55     |       |
|                            |   | Especialización en Mercado de Capitales  | 35     | 28     | 45     | 30     | 30     | 38     | 48     | 37     |       |
|                            | Total Especialización                     |  | 154    | 152    | 203    | 165    | 163    | 152    | 175    | 134    |       |
|                            |   | Especialización en Evaluación y Desarrollo de Proyectos - Convenio Universidad Jorgs Tadeo Lozano, Cartagena | 15     | 0      | 14     | 58     | nd     | 16     | 15     | 0      |       |
|                            | Extensión                                 | Especialización en Finanzas. Convenio con la Corporación Universitaria de Ibagué                             | 19     | 2      | 19     | 18     | nd     | 17     | 17     | 17     |       |
|                            |   |  | 34     | 2      | 33     | 76     |        | 33     | 32     | 17     |       |
|                            | Total extensión                           |  | 19     | 16     | 18     | 18     | 15     | 13     | 11     | 12     |       |
|                            |   | Maestría en Economía   | 62     | 128    | 77     | 78     | 51     | 67     | 56     | 88     |       |
| Total nivelatorio          | Nivelatorio especializaciones de Economía | 3  | 3      | 2      | 1      | 1      | 1      | 2      | 1      |        |       |
|                            | Nivelatorio Maestría en Economía          | 65   | 131    | 79     | 79     | 52     | 68     | 58     | 89     |        |       |
| Total Facultad de Economía |   | 272  | 301    | 333    | 338    | 230    | 267    | 276    | 252    |        |       |
|                            |   |  |        |        |        |        |        |        |        |        |       |

Continúa

| Facultad   | Nivel           | Programa   | 2004-1 | 2004-2 | 2005-1 | 2005-2 | 2006-1 | 2006-2 | 2007-1 | 2007-2 |
|--|-----------------|--|--------|--------|--------|--------|--------|--------|--------|--------|
| Facultad de<br>Jurisprudencia                              | Especialización | Especialización en Derecho Administrativo                                    | 155    | 118    | 119    | 184    | 500    | 579    | 658    | 683    |
|  |                 | Especialización en Derecho Ambiental   | 37     | 46     | 47     | 44     | 96     | 105    | 112    | 130    |
|  |                 | Especialización en Derecho Comercial   | 104    | 85     | 79     | 91     | 206    | 253    | 278    | 337    |
|  |                 | Especialización en Derecho Constitucional                                    | 54     | 66     | 67     | 82     | 139    | 177    | 185    | 175    |
|  |                 | Especialización en Derecho Contractual                                       | 22     | 91     | 98     | 120    | 248    | 273    | 312    | 338    |
|  |                 | Especialización en Derecho de Familia, Infancia, Juventud y Vejez            | na     | na     | na     | na     | na     | 4      | 20     | 42     |
|  |                 | Especialización en Derecho de la Empresa                                     | 62     | 52     | 45     | 63     | 129    | 161    | 164    | 162    |
|  |                 | Especialización en Derecho de las Telecomunicaciones                         | 22     | 35     | 44     | 40     | 81     | 79     | 86     | 67     |
|  |                 | Especialización en Derecho Económico y de los Mercados                       | na     | na     | na     | na     | 5      | 16     | 43     | 47     |
|  |                 | Especialización en Mecanismos de Participación Ciudadana y Derecho Electoral | na     | na     | na     | na     | 11     | 23     | 41     | 23     |
|  |                 | Especialización en Derecho Financiero  | 49     | 60     | 42     | 58     | 107    | 101    | 98     | 98     |
|  |                 | Especialización en Derecho Laboral y de la Seguridad Social                  | na     | 34     | 59     | 85     | 159    | 178    | 201    | 217    |
|  |                 | Especialización en Derecho Médico Sanitario                                  | na     | na     | na     | na     | na     | na     | 125    | 123    |
|  |                 | Especialización en Derecho Penal   | 48     | 60     | 82     | 101    | 175    | 168    | 152    | 153    |
|  |                 | Especialización en Derecho Probatorio  | na     | na     | na     | 10     | 32     | 54     | 61     | 53     |
|  |                 | Especialización en Derecho Procesal  | 47     | 72     | 51     | 63     | 110    | 138    | 113    | 91     |
|  |                 | Especialización en Derecho Tributario  | 72     | 81     | 89     | 91     | 185    | 171    | 179    | 188    |
| Especialización en Derecho y Tecnologías de la Información | na              | na   | na     | na     | na     | 2      | 7      | 11     |        |        |
| Especialización en Gerencia Pública y Control Fiscal       | 45              | 63   | 65     | 68     | 115    | 111    | 89     | 112    |        |        |
| Especialización en Hacienda Pública                        | 14              | 21   | 27     | 34     | 94     | 86     | 70     | 47     |        |        |
| Especialización en Negociación, Conciliación y Arbitraje   | 26              | 30   | 38     | 31     | 78     | 75     | 53     | 54     |        |        |
| Especialización en Propiedad Intelectual                   | na              | na   | na     | na     | na     | na     | 1      | 12     |        |        |
| Total especialización                                      |                 |  | 757    | 914    | 952    | 1.165  | 2.470  | 2.754  | 3.048  | 3.163  |
| Maestría   |                 |  | 31     | 24     | 39     | 46     | 52     | 65     | 64     | 68     |
| Total Facultad de Jurisprudencia                           |                 |  | 788    | 938    | 991    | 1211   | 2522   | 2819   | 3.112  | 3.231  |

Continúa

| Facultad                                     | Nivel           | Programa   | 2004-1 | 2004-2 | 2005-1 | 2005-2 | 2006-1 | 2006-2 | 2007-1 | 2007-2 |
|--|-----------------|--|--------|--------|--------|--------|--------|--------|--------|--------|
| Facultad de Medicina                         | Especialización | Especialización en Anestesia Cardiorotórica                    | 1      | 1      | 1      | 1      | 1      | 1      | 1      | 1      |
|  |                 | Especialización en Anestesiología                              | 16     | 15     | 17     | 19     | 21     | 19     | 20     | 20     |
|  |                 | Especialización en Cardiología                                 | 2      | 2      | 2      | 1      | 2      | 3      | 3      | 4      |
|  |                 | Especialización en Cardiología Intervencionista y Hemodinámica | 0      | 0      | 0      | 0      | 0      | 0      | 0      | 1      |
|  |                 | Especialización en Cardiología Pediátrica                      | 1      | 1      | 1      | 1      | 1      | 1      | 1      | 0      |
|  |                 | Especialización en Ciencias Básicas del Área de la Salud       | 2      | 3      | 1      | 2      | 1      | 2      | 0      | 0      |
|  |                 | Especialización en Cirugía Cardiovascular                      | 1      | 1      | 1      | 1      | 1      | 1      | 2      | 2      |
|  |                 | Especialización en Cirugía General                             | 9      | 8      | 7      | 9      | 8      | 9      | 10     | 10     |
|  |                 | Especialización en Cuidado Intensivo Pediátrico                | na     | na     | na     | na     | na     | na     | na     | 2      |
|  |                 | Especialización en Ecocardiografía                             | 1      | 1      | 1      | 1      | 1      | 1      | 1      | 1      |
|  |                 | Especialización en Endocrinología                              | 0      | 0      | 1      | 1      | 2      | 2      | 2      | 2      |
|  |                 | Especialización en Gastroenterología                           | 0      | 1      | 1      | 2      | 2      | 1      | 2      | 2      |
|  |                 | Especialización en Gestión Hospitalaria                        | 0      | 0      | 0      | 0      | 0      | 0      | 0      | 0      |
|  |                 | Especialización en Ginecología y Obstetricia                   | 18     | 16     | 16     | 17     | 18     | 17     | 18     | 16     |
|  |                 | Especialización en Medicina de Emergencias                     | 9      | 7      | 13     | 13     | 16     | 16     | 14     | 14     |
|  |                 | Especialización en Medicina del Trabajo                        | 0      | 0      | 21     | 42     | nd     | nd     | 27     | 54     |
|  |                 | Especialización en Medicina Estética y Aplicación de Láser     | 8      | 3      | 8      | 8      | 9      | 8      | 11     | 11     |
|  |                 | Especialización en Medicina Interna                            | 12     | 12     | 12     | 13     | 12     | 12     | 12     | 12     |
|  |                 | Especialización en Medicina Materno Fetal                      | 2      | 3      | 3      | 3      | 2      | 2      | 3      | 4      |
|  |                 | Especialización en Medicina Nuclear                            | 0      | 0      | 0      | 0      | 2      | 2      | 2      | 2      |
| Especialización en Nefrología                | 1               | 2  | 2      | 2      | 1      | 2      | 2      | 3      |        |        |
| Especialización en Neonatología              | 3               | 3  | 3      | 3      | 4      | 4      | 4      | 4      |        |        |
| Especialización en Neurocirugía              | 3               | 3  | 4      | 4      | 4      | 4      | 4      | 4      |        |        |
| Especialización en Neurofisiología Clínica   | 1               | 1  | 0      | 1      | 1      | 0      | 0      | 0      |        |        |
| Especialización en Neurología                | 4               | 4  | 4      | 4      | 4      | 4      | 4      | 5      |        |        |
| Especialización en Oftalmología              | 4               | 4  | 4      | 4      | 4      | 4      | 4      | 6      |        |        |
| Especialización en Ortopedia y Traumatología | 11              | 14   | 17     | 18     | 18     | 18     | 19     | 20     |        |        |
| Especialización en Otorrinolaringología      | 3               | 4  | 3      | 3      | 3      | 4      | 4      | 3      |        |        |
| Especialización en Patología                 | 2               | 1  | 1      | 1      | 1      | 1      | 2      | 2      |        |        |
| Especialización en Pediatría                 | 33              | 29   | 28     | 27     | 27     | 29     | 28     | 31     |        |        |

Continúa



| Facultad                                       | Nivel   | Programa   | 2004-1       | 2004-2       | 2005-1       | 2005-2       | 2006-1       | 2006-2       | 2007-1       | 2007-2 |
|--|---|--|--------------|--------------|--------------|--------------|--------------|--------------|--------------|--------|
| Facultad de Medicina                           | Especialización   | Especialización en Psiquiatría                                   | 12           | 11           | 12           | 12           | 14           | 14           | 13           | 10     |
|  |   | Especialización en Radiología                                    | 8            | 7            | 7            | 8            | 9            | 8            | 9            | 9      |
|  |   | Especialización en Toxicología Clínica                           | 4            | 2            | 2            | 3            | 1            | 1            | 1            | 1      |
|  |   | Especialización en Urología                                      | 4            | 2            | 4            | 4            | 4            | 3            | 4            | 4      |
|  | <b>Total especialización</b>  | <b>175</b>   | <b>161</b>   | <b>197</b>   | <b>228</b>   | <b>194</b>   | <b>193</b>   | <b>229</b>   | <b>261</b>   |        |
|  | Extensión   | 56   | 58           | 68           | 70           | 95           | 90           | 100          | 94           |        |
|  | Maestría  | 4  | 7            | 6            | 5            | 7            | 12           | 17           | 17           |        |
|  | Convenio  | na   | na           | na           | na           | na           | 4            | 27           | 27           |        |
|  | Maestría en Ciencias Biomédicas - Convenio Universidad de los Andes | 10   | 20           | 14           | 21           | 10           | 13           | 13           | 9            |        |
|  | <b>Total maestría</b>   | <b>14</b>  | <b>27</b>    | <b>20</b>    | <b>26</b>    | <b>17</b>    | <b>29</b>    | <b>57</b>    | <b>53</b>    |        |
|  | <b>Total Facultad de Medicina</b>                                   | <b>245</b>   | <b>246</b>   | <b>285</b>   | <b>324</b>   | <b>306</b>   | <b>312</b>   | <b>386</b>   | <b>408</b>   |        |
| Facultad de Rehabilitación y Desarrollo Humano | Especialización   | Especialización en Desarrollo Infantil y Procesos de Aprendizaje | 34           | 36           | 44           | 35           | 27           | 19           | 12           | 2      |
|  |   | Especialización en Ejercicio Físico para la Salud                | 25           | 24           | 34           | 35           | 45           | 46           | 40           | 29     |
|  |   | Especialización en Prevención de Riesgos Laborales               | 12           | 19           | 25           | 20           | 26           | 24           | 13           | 2      |
|  |   | Especialización en Rehabilitación Cardíaca y Pulmonar            | 23           | 45           | 29           | 41           | 19           | 30           | 18           | 12     |
|  |   | Especialización en Terapia Manual                                | 41           | 50           | 43           | 33           | 12           | 8            | 2            | 1      |
|  | <b>Total especialización</b>  | <b>135</b>   | <b>174</b>   | <b>175</b>   | <b>164</b>   | <b>129</b>   | <b>127</b>   | <b>85</b>    | <b>46</b>    |        |
|  | <b>Total Facultad de Rehabilitación y Desarrollo Humano</b>         | <b>135</b>   | <b>174</b>   | <b>175</b>   | <b>164</b>   | <b>129</b>   | <b>127</b>   | <b>85</b>    | <b>46</b>    |        |
| Facultad de Relaciones Internacionales         | Especialización   | 19   | 21           | 0            | 0            | na           | na           | na           | na           |        |
|  | <b>Total Facultad de Relaciones Internacionales</b>                 | <b>19</b>  | <b>21</b>    | <b>0</b>     | <b>0</b>     | <b>0</b>     | <b>0</b>     | <b>0</b>     | <b>0</b>     |        |
| <b>Total posgrados</b>                         |   | <b>2.241</b>   | <b>2.496</b> | <b>2.697</b> | <b>2.923</b> | <b>4.089</b> | <b>4.626</b> | <b>5.086</b> | <b>5.477</b> |        |

na: no aplica

CUADRO 28  
POBLACION DE POSGRADO POR FACULTAD, NIVEL DE FORMACION, PROGRAMA Y GÉNERO

| Facultad                            | Nivel                             | Programa   | 2004-2  |         |       | 2005-2  |         |       | 2006-2  |         |       | 2007-2  |         |       |
|-------------------------------------|-----------------------------------|--|---------|---------|-------|---------|---------|-------|---------|---------|-------|---------|---------|-------|
|                                     |                                   |  | Hombres | Mujeres | Total | Hombres | Mujeres | Total | Hombres | Mujeres | Total | Hombres | Mujeres | Total |
| Alumnos asistentes                  | Asistentes                        | Asistentes especializaciones   | 22      | 15      | 37    | 38      | 36      | 74    | 64      | 68      | 132   | 143     | 166     | 309   |
| Total alumnos asistentes            |                                   |  | 22      | 15      | 37    | 38      | 36      | 74    | 64      | 68      | 132   | 143     | 166     | 309   |
| Escuela de Ciencias Humanas         | Especialización                   | Especialización en Gerencia y Gestión Cultural                                 | 4       | 16      | 20    | 3       | 6       | 9     | 4       | 8       | 12    | 5       | 12      | 17    |
|                                     |                                   | Especialización en Traducción Español/Francés/Inglés                           | 4       | 10      | 14    | 3       | 13      | 16    | 4       | 17      | 21    | 3       | 13      | 16    |
|                                     | Total especialización             |  | 8       | 26      | 34    | 6       | 19      | 25    | 8       | 25      | 33    | 8       | 25      | 33    |
|                                     | Maestría                          | Maestría en Filosofía  | 1       | 1       | 2     | 5       | 0       | 5     | 10      | 1       | 11    | 9       | 3       | 12    |
|                                     | Total Escuela de Ciencias Humanas |  | 9       | 27      | 36    | 11      | 19      | 30    | 18      | 26      | 44    |         |         | 45    |
| Facultad de Administración          | Especialización                   | Especialización en Administración de Empresas                                  | 46      | 37      | 83    | 38      | 42      | 80    | 43      | 32      | 75    | 25      | 28      | 53    |
|                                     |                                   | Especialización en Gerencia de Instituciones Prestadoras de Servicios de Salud | 5       | 37      | 42    | 10      | 15      | 25    | 6       | 14      | 20    | 1       | 10      | 11    |
|                                     |                                   | Especialización en Gerencia de Mercadeo  | 47      | 86      | 133   | 58      | 102     | 160   | 40      | 78      | 118   | 32      | 52      | 84    |
|                                     |                                   | Especialización en Gerencia de Negocios Internacionales                        | 21      | 22      | 43    | 25      | 18      | 43    | 18      | 22      | 40    | 14      | 18      | 32    |
|                                     |                                   | Especialización en Gerencia de Proyectos de Construcción e Infraestructura     | 24      | 9       | 33    | 22      | 16      | 38    | 31      | 19      | 50    | 37      | 25      | 62    |
|                                     |                                   | Especialización en Gerencia de Proyectos de Sistemas                           | 30      | 21      | 51    | 55      | 43      | 98    | 56      | 49      | 105   | 85      | 46      | 131   |
|                                     |                                   | Especialización en Gerencia en Gestión Humana y Desarrollo Organizacional      | 13      | 70      | 83    | 10      | 68      | 78    | 14      | 46      | 60    | 14      | 57      | 71    |
|                                     |                                   | Especialización en Gerencia en Proyectos de Telecomunicaciones                 | 26      | 16      | 42    | 35      | 12      | 47    | 41      | 18      | 59    | 50      | 19      | 69    |
|                                     |                                   | Especialización en Gerencia en Proyectos de Telemática                         | 17      | 2       | 19    | 8       | 2       | 10    | 19      | 5       | 24    | 21      | 4       | 25    |
|                                     |                                   | Especialización en Gestión del Mejoramiento y la Productividad                 | na      | na      | na    | na      | na      | na    | na      | na      | na    | na      | 9       | 8     |
| Especialización en Revisoría Fiscal | na                                | na   | 0       | 3       | 8     | 11      | 12      | 12    | 24      | 12      | 14    | 26      |         |       |

Continúa

| Facultad                   | Nivel                            | Programa   | 2004-2  |         |       | 2005-2  |         |       | 2006-2  |         |       | 2007-2  |         |       |
|----------------------------|----------------------------------|--|---------|---------|-------|---------|---------|-------|---------|---------|-------|---------|---------|-------|
|                            |                                  |  | Hombres | Mujeres | Total | Hombres | Mujeres | Total | Hombres | Mujeres | Total | Hombres | Mujeres | Total |
| Facultad de Administración | Nivelatorio                      | Nivelatorio de las especializaciones de Administración   | na      | na      | na    | na      | na      | na    | na      | na      | na    | 21      | 19      | 40    |
|                            | Total especialización            |  | 229     | 300     | 529   | 264     | 326     | 590   | 280     | 295     | 575   | 321     | 300     | 621   |
|                            |                                  | Especialización en Administración de Empresas - Convenio CES   | nd      | nd      | nd    | nd      | nd      | nd    | nd      | nd      | nd    | 15      | 17      | 32    |
|                            |                                  | Especialización en Administración de Empresas - Convenio Cámara de Comercio de Pereira                 | nd      | nd      | nd    | nd      | nd      | nd    | nd      | nd      | nd    | 3       | 5       | 8     |
|                            |                                  | Especialización en Auditoría en Salud - Convenio CES   | 20      | 64      | 84    | 15      | 53      | 68    | 18      | 85      | 103   | 14      | 114     | 128   |
|                            |                                  | Especialización en Gerencia de Mercadeo. Extensión a la Corporación Universitaria de Ibagué            | 0       | 0       | 0     | 12      | 15      | 27    | 17      | 17      | 34    | 10      | 18      | 28    |
|                            |                                  | Especialización en Gerencia de Mercadeo - Convenio CES   | nd      | nd      | nd    | nd      | nd      | nd    | nd      | nd      | nd    | 15      | 33      | 48    |
|                            |                                  | Especialización en Gerencia de Mercadeo - Convenio Cámara de Comercio de Bucaramanga                   | nd      | nd      | nd    | nd      | nd      | nd    | nd      | nd      | nd    | 9       | 16      | 25    |
|                            |                                  | Especialización en Gerencia de Negocios Internacionales - Convenio Universidad Autónoma de Bucaramanga | nd      | nd      | nd    | nd      | nd      | nd    | nd      | nd      | nd    | 7       | 6       | 13    |
|                            |                                  | Especialización en Gerencia de Negocios Internacionales - Convenio Cámara de Comercio de Pereira       | nd      | nd      | nd    | nd      | nd      | nd    | nd      | nd      | nd    | 5       | 5       | 10    |
|                            |                                  | Especialización en Gerencia de la Salud Ocupacional - Convenio CES                                     | 30      | 20      | 50    | 11      | 31      | 42    | 20      | 61      | 81    | 20      | 92      | 112   |
|                            |                                  | Especialización en Gerencia de la Salud Pública - Convenio CES   | 26      | 54      | 80    | 18      | 37      | 55    | 15      | 67      | 82    | 16      | 76      | 92    |
|                            |                                  | Total extensión  | 76      | 138     | 214   | 56      | 136     | 192   | 70      | 230     | 300   | 114     | 382     | 496   |
|                            | Maestría                         | Maestría en Dirección y Gerencia de Empresas   | na      | na      | na    | na      | na      | na    | 21      | 12      | 33    | 32      | 23      | 55    |
|                            | Nivelatorio                      | Nivelatorio Maestría en Dirección y Gerencia de Empresas   | na      | na      | na    | na      | na      | na    | 12      | 5       | 17    | 8       | 6       | 14    |
|                            | Total Facultad de Administración |  | 305     | 438     | 743   | 320     | 462     | 782   | 383     | 542     | 925   | 475     | 711     | 1.186 |

Continúa

| Facultad                         | Nivel  | Programa   | 2004-2  |         |       | 2005-2  |         |       | 2006-2  |         |       | 2007-2  |         |       |
|----------------------------------|--|--|---------|---------|-------|---------|---------|-------|---------|---------|-------|---------|---------|-------|
|                                  |  |  | Hombres | Mujeres | Total | Hombres | Mujeres | Total | Hombres | Mujeres | Total | Hombres | Mujeres | Total |
| Facultad de Economía             | Especialización  | Especialización en Comercio e Integración Económica  | 2       | 2       | 4     | 4       | 3       | 7     | 0       | 0       | 0     | 0       | 0       | 0     |
|                                  |  | Especialización en Evaluación y Desarrollo de Proyectos  | 37      | 20      | 57    | 26      | 27      | 53    | 30      | 24      | 54    | 24      | 18      | 42    |
|                                  |  | Especialización en Finanzas  | 32      | 31      | 63    | 39      | 36      | 75    | 36      | 24      | 60    | 34      | 21      | 55    |
|                                  |  | Especialización en Mercado de Capitales  | 12      | 16      | 28    | 22      | 8       | 30    | 25      | 13      | 38    | 24      | 13      | 37    |
|                                  | Extensión  | Total especialización  | 83      | 69      | 152   | 91      | 74      | 165   | 91      | 61      | 152   | 82      | 52      | 134   |
|                                  |  | Especialización en Evaluación y Desarrollo de Proyectos - Convenio Universidad Jorge Tadeo Lozano, Cartagena | 0       | 0       | 0     | 31      | 27      | 58    | 8       | 8       | 16    | 0       | 0       | 0     |
|                                  | Total extensión  | Especialización en Finanzas. Convenio con la Corporación Universitaria de Ibagué                             | 1       | 1       | 2     | 6       | 12      | 18    | 6       | 11      | 17    | 9       | 8       | 17    |
|                                  |  | Maestría en Economía   | 11      | 5       | 16    | 9       | 9       | 18    | 6       | 7       | 13    | 5       | 7       | 12    |
|                                  |  | Nivelatorio especializaciones de Economía  | 67      | 61      | 128   | 46      | 32      | 78    | 39      | 28      | 67    | 42      | 46      | 88    |
|                                  |  | Nivelatorio Maestría en Economía   | 2       | 1       | 3     | 0       | 1       | 1     | 1       | 1       | 0     | 1       | 0       | 1     |
| Facultad de Jurisprudencia       | Total nivelatorio  |  | 69      | 62      | 131   | 46      | 33      | 79    | 40      | 28      | 68    | 42      | 47      | 89    |
|                                  |  | Total Facultad de Economía   | 164     | 137     | 301   | 183     | 155     | 338   | 151     | 115     | 267   |         |         | 252   |
|                                  | Especialización  | Especialización en Derecho Administrativo  | 52      | 66      | 118   | 94      | 90      | 184   | 265     | 314     | 579   | 287     | 396     | 683   |
|                                  |  | Especialización en Derecho Ambiental   | 19      | 27      | 46    | 20      | 24      | 44    | 33      | 72      | 105   | 52      | 78      | 130   |
|                                  |  | Especialización en Derecho Comercial   | 32      | 53      | 85    | 20      | 71      | 91    | 98      | 155     | 253   | 141     | 196     | 337   |
|                                  |  | Especialización en Derecho Constitucional  | 38      | 28      | 66    | 42      | 40      | 82    | 109     | 68      | 177   | 90      | 85      | 175   |
|                                  |  | Especialización en Derecho Contractual   | 27      | 64      | 91    | 44      | 76      | 120   | 106     | 167     | 273   | 126     | 212     | 338   |
|                                  |  | Especialización en Derecho de Familia, Infancia, Juventud y Vejez  | na      | na      | na    | na      | na      | na    | 1       | 3       | 4     | 4       | 38      | 42    |
|                                  |  | Especialización en Derecho de la Empresa   | 19      | 33      | 52    | 26      | 37      | 63    | 55      | 106     | 161   | 69      | 93      | 162   |
|                                  |  | Especialización en Derecho de las Telecomunicaciones   | 13      | 22      | 35    | 16      | 24      | 40    | 40      | 39      | 79    | 30      | 37      | 67    |
| Total Facultad de Jurisprudencia | Especialización en Derecho Económico y de los Mercados                       | na   | na      | na      | na    | na      | na      | 7     | 9       | 16      | 22    | 25      | 47      |       |
|                                  | Especialización en Mecanismos de Participación Ciudadana y Derecho Electoral | na   | na      | na      | na    | na      | na      | 15    | 8       | 23      | 15    | 8       | 23      |       |

Continúa

| Facultad   | Nivel           | Programa  | 2004-2          |                              |       | 2005-2  |         |       | 2006-2  |         |       | 2007-2  |         |       |       |
|--|-----------------|---|-----------------|------------------------------|-------|---------|---------|-------|---------|---------|-------|---------|---------|-------|-------|
|  |                 |   | Hombres         | Mujeres                      | Total | Hombres | Mujeres | Total | Hombres | Mujeres | Total | Hombres | Mujeres | Total |       |
| Facultad de Jurisprudencia                                     | Especialización | Especialización en Derecho Financiero                       | 22              | 38                           | 60    | 26      | 32      | 58    | 49      | 52      | 101   | 53      | 45      | 98    |       |
|  |                 | Especialización en Derecho Laboral y de la Seguridad Social | 18              | 16                           | 34    | 34      | 51      | 85    | 72      | 106     | 178   | 99      | 118     | 217   |       |
|  |                 | Especialización en Derecho Médico Sanitario                 | na              | na                           | na    | na      | na      | na    | na      | na      | na    | na      | 45      | 78    | 123   |
|  |                 | Especialización en Derecho Penal                            | 30              | 30                           | 60    | 52      | 49      | 101   | 95      | 73      | 168   | 86      | 67      | 153   |       |
|  |                 | Especialización en Derecho Probatorio                       |                 |                              |       | 3       | 7       | 10    | 17      | 37      | 54    | 20      | 33      | 53    |       |
|  |                 | Especialización en Derecho Procesal                         | 30              | 42                           | 72    | 25      | 38      | 63    | 56      | 82      | 138   | 40      | 51      | 91    |       |
|  |                 | Especialización en Derecho Tributario                       | 38              | 43                           | 81    | 43      | 48      | 91    | 76      | 95      | 171   | 82      | 106     | 188   |       |
|  |                 | Especialización en Derecho y Tecnologías de la Información  | na              | na                           | na    | na      | na      | na    | 0       | 2       | 2     | 6       | 5       | 11    |       |
|  |                 | Especialización en Gerencia Pública y Control Fiscal        | 28              | 35                           | 63    | 36      | 32      | 68    | 59      | 52      | 111   | 43      | 69      | 112   |       |
|  |                 | Especialización en Hacienda Pública                         | 11              | 10                           | 21    | 20      | 14      | 34    | 39      | 47      | 86    | 27      | 20      | 47    |       |
|  |                 | Especialización en Negociación, Conciliación y Arbitraje    | 10              | 20                           | 30    | 13      | 18      | 31    | 24      | 51      | 75    | 21      | 33      | 54    |       |
|  |                 | Especialización en Propiedad Intelectual                    | na              | na                           | na    | na      | na      | na    | na      | na      | na    | na      | 4       | 8     | 12    |
|  |                 | Facultad de Medicina  | Especialización | <b>Total especialización</b> | 387   | 527     | 914     | 514   | 651     | 1.165   | 1.216 | 1.538   | 2.754   | 1.362 | 1.801 |
| Maestría en Derecho Administrativo                             | 14              |   |                 | 10                           | 24    | 22      | 24      | 46    | 34      | 31      | 65    | 35      | 33      | 68    |       |
| <b>Total Facultad de Jurisprudencia</b>                        | 401             |   |                 | 537                          | 938   | 536     | 675     | 1.211 | 1.250   | 1.569   | 2.819 | 1.397   | 1.834   | 3.231 |       |
| Especialización en Anestesia Cardiorráctica                    | 1               |   |                 | 0                            | 1     | 1       | 0       | 1     | 0       | 1       | 1     | 1       | 0       | 1     |       |
| Especialización en Anestesiología                              | 6               |   |                 | 9                            | 15    | 12      | 7       | 19    | 15      | 4       | 19    | 15      | 5       | 20    |       |
| Especialización en Cardiología                                 | 2               |   |                 | 0                            | 2     | 1       | 0       | 1     | 3       | 0       | 3     | 4       | 0       | 4     |       |
| Especialización en Cardiología Intervencionista y Hemodinámica | 0               |   |                 | 0                            | 0     | 0       | 0       | 0     | 0       | 0       | 0     | 1       | 0       | 1     |       |
| Especialización en Cardiología Pediátrica                      | 0               |   |                 | 1                            | 1     | 1       | 0       | 1     | 1       | 1       | 0     | 1       | 0       | 0     |       |
| Especialización en Ciencias Básicas del Área de la Salud       | 3               |   |                 | 0                            | 3     | 1       | 1       | 2     | 0       | 2       | 2     | 0       | 0       | 0     |       |
| Especialización en Cirugía Cardiovascular                      | 0               |   |                 | 1                            | 1     | 1       | 0       | 1     | 1       | 1       | 0     | 1       | 2       | 0     |       |
| Especialización en Cirugía General                             | 6               |   |                 | 2                            | 8     | 6       | 3       | 9     | 6       | 3       | 9     | 8       | 2       | 10    |       |

Continúa

| Facultad                                     | Nivel           | Programa   | 2004-2  |         |       | 2005-2  |         |       | 2006-2  |         |       | 2007-2  |         |       |    |    |    |    |   |
|--|-----------------|--|---------|---------|-------|---------|---------|-------|---------|---------|-------|---------|---------|-------|----|----|----|----|---|
|  |                 |  | Hombres | Mujeres | Total | Hombres | Mujeres | Total | Hombres | Mujeres | Total | Hombres | Mujeres | Total |    |    |    |    |   |
| Facultad de Medicina                         | Especialización | Especialización en Cuidado Intensivo Pediátrico            | na      | na      | na    | na      | na      | na    | na      | na      | na    | na      | na      | na    | na | na | na | na |   |
|  |                 | Especialización en Ecocardiografía                         | 0       | 1       | 1     | 1       | 1       | 0     | 1       | 1       | 1     | 0       | 1       | 1     | 1  | 1  | 1  | 1  | 2 |
|  |                 | Especialización en Endocrinología                          | 0       | 0       | 0     | 1       | 1       | 0     | 1       | 1       | 1     | 1       | 1       | 1     | 1  | 1  | 1  | 1  | 2 |
|  |                 | Especialización en Gastroenterología                       | 1       | 0       | 1     | 2       | 0       | 0     | 2       | 1       | 0     | 1       | 0       | 1     | 0  | 2  | 2  | 2  | 2 |
|  |                 | Especialización en Gestión Hospitalaria                    | 0       | 0       | 0     | 0       | 0       | 0     | 0       | 0       | 0     | 0       | 0       | 0     | 0  | 0  | 0  | 0  | 0 |
|  |                 | Especialización en Ginecología y Obstetricia               | 4       | 12      | 16    | 2       | 15      | 17    | 5       | 12      | 17    | 5       | 11      | 16    | 11 | 16 | 16 | 16 |   |
|  |                 | Especialización en Medicina de Emergencias                 | 7       | 0       | 7     | 10      | 3       | 13    | 10      | 6       | 16    | 10      | 6       | 16    | 6  | 8  | 14 | 14 |   |
|  |                 | Especialización en Medicina del Trabajo                    | 0       | 0       | 0     | 16      | 26      | 42    | nd      | nd      | nd    | nd      | nd      | nd    | 21 | 33 | 54 | 54 |   |
|  |                 | Especialización en Medicina Estética y Aplicación de Láser | 0       | 3       | 3     | 1       | 7       | 8     | 2       | 6       | 8     | 4       | 7       | 11    | 4  | 7  | 11 | 11 |   |
|  |                 | Especialización en Medicina Interna                        | 10      | 2       | 12    | 11      | 2       | 13    | 11      | 1       | 12    | 11      | 1       | 12    | 11 | 1  | 12 | 12 |   |
|  |                 | Especialización en Medicina Materno Fetal                  | 0       | 3       | 3     | 0       | 3       | 3     | 1       | 1       | 2     | 4       | 3       | 4     | 1  | 3  | 4  | 4  |   |
|  |                 | Especialización en Medicina Nuclear                        | 0       | 0       | 0     | 0       | 0       | 0     | 0       | 2       | 0     | 2       | 0       | 2     | 2  | 0  | 2  | 2  |   |
|  |                 | Especialización en Nefrología                              | 1       | 1       | 2     | 1       | 1       | 2     | 1       | 1       | 2     | 1       | 1       | 2     | 2  | 1  | 3  | 3  |   |
|  |                 | Especialización en Neonatología                            | 1       | 2       | 3     | 1       | 2       | 3     | 1       | 2       | 3     | 1       | 3       | 4     | 1  | 3  | 4  | 4  |   |
|  |                 | Especialización en Neurocirugía                            | 3       | 0       | 3     | 4       | 0       | 4     | 4       | 0       | 4     | 4       | 0       | 4     | 4  | 0  | 4  | 4  |   |
|  |                 | Especialización en Neurofisiología Clínica                 | 1       | 0       | 1     | 1       | 0       | 1     | 0       | 0       | 1     | 0       | 0       | 1     | 0  | 0  | 1  | 1  |   |
| Especialización en Neurología                | 2               | 2  | 4       | 3       | 1     | 4       | 3       | 1     | 4       | 3       | 1     | 4       | 3       | 2     | 5  | 5  |    |    |   |
| Especialización en Oftalmología              | 2               | 2  | 4       | 2       | 2     | 4       | 2       | 2     | 4       | 2       | 2     | 4       | 4       | 2     | 6  | 6  |    |    |   |
| Especialización en Ortopedia y Traumatología | 11              | 3  | 14      | 15      | 3     | 18      | 16      | 2     | 18      | 16      | 2     | 18      | 16      | 4     | 20 | 20 |    |    |   |
| Especialización en Otorrinolaringología      | 1               | 3  | 4       | 2       | 1     | 3       | 3       | 1     | 4       | 3       | 1     | 4       | 2       | 1     | 3  | 3  |    |    |   |
| Especialización en Patología                 | 0               | 1  | 1       | 0       | 1     | 1       | 1       | 0     | 1       | 1       | 0     | 1       | 1       | 1     | 2  | 2  |    |    |   |
| Especialización en Pediatría                 | 12              | 17   | 29      | 10      | 17    | 27      | 9       | 20    | 29      | 9       | 24    | 31      | 7       | 24    | 31 | 31 |    |    |   |
| Especialización en Psiquiatría               | 4               | 7  | 11      | 5       | 7     | 12      | 7       | 7     | 14      | 4       | 6     | 10      | 4       | 6     | 10 | 10 |    |    |   |
| Especialización en Radiología                | 4               | 3  | 7       | 6       | 2     | 8       | 4       | 4     | 8       | 4       | 5     | 9       | 4       | 5     | 9  | 9  |    |    |   |
| Especialización en Toxicología Clínica       | 1               | 1  | 2       | 1       | 2     | 3       | 0       | 1     | 1       | 0       | 1     | 1       | 0       | 1     | 1  | 1  |    |    |   |

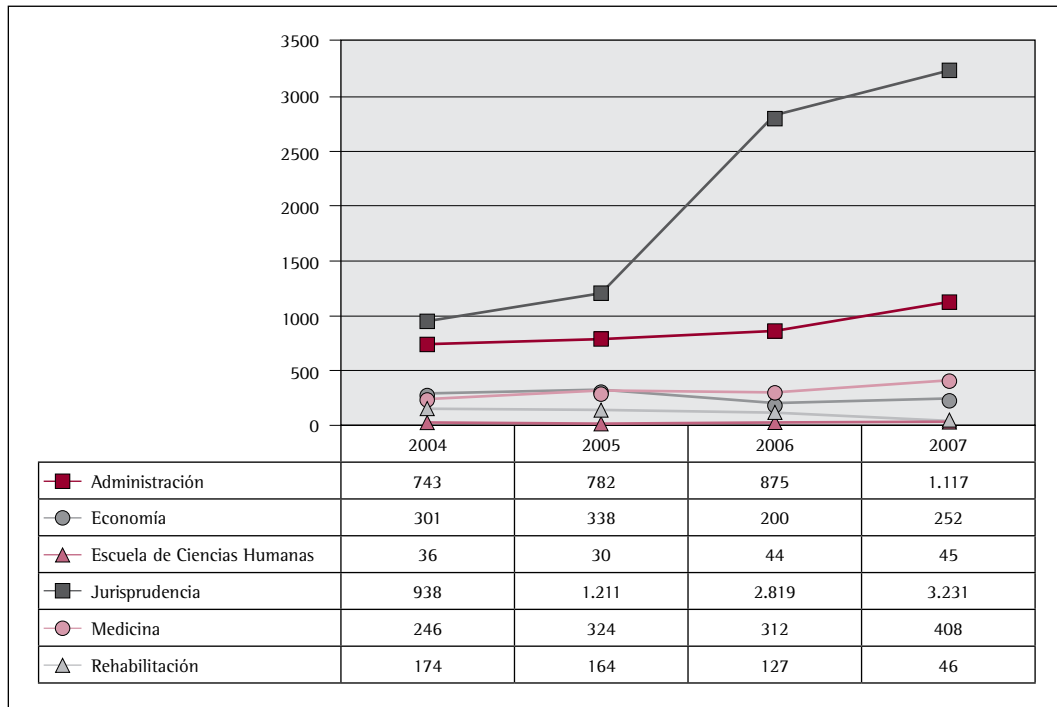
Continúa

| Facultad                                       | Nivel   | Programa   | 2004-2  |         |       | 2005-2  |         |       | 2006-2  |         |       | 2007-2  |         |       |
|--|---|--|---------|---------|-------|---------|---------|-------|---------|---------|-------|---------|---------|-------|
|  |   |  | Hombres | Mujeres | Total | Hombres | Mujeres | Total | Hombres | Mujeres | Total | Hombres | Mujeres | Total |
| Facultad de Medicina                           | Especialización   | Especialización en Urología                                      | 2       | 0       | 2     | 3       | 1       | 4     | 3       | 0       | 3     | 2       | 2       | 4     |
|  | Total especialización   |  | 85      | 76      | 161   | 121     | 107     | 228   | 114     | 79      | 193   | 138     | 123     | 261   |
|  | Extensión   | Especialización en Epidemiología - Convenio CES                  | 22      | 36      | 58    | 36      | 34      | 70    | 20      | 70      | 90    | 25      | 69      | 94    |
|  | Maestría  | Maestría en Ciencias con énfasis en Genética                     | 1       | 6       | 7     | 1       | 4       | 5     | 5       | 7       | 12    | 5       | 12      | 17    |
|  |   | Maestría en Mediación Familiar y Comunitaria                     | na      | na      | na    | na      | na      | na    | na      | 1       | 3     | 4       | 15      | 12    |
| Extensión                                      | Maestría en Ciencias Biomédicas - Convenio Universidad de los Andes | 9  | 11      | 20      | 13    | 8       | 21      | 7     | 6       | 13      | 4     | 5       | 9       |       |
|  | Total Facultad de Medicina  |  | 117     | 129     | 246   | 171     | 153     | 324   | 147     | 165     | 312   | 187     | 221     | 408   |
| Facultad de Rehabilitación y Desarrollo Humano | Especialización   | Especialización en Desarrollo Infantil y Procesos de Aprendizaje | 1       | 35      | 36    | 1       | 34      | 35    | 0       | 19      | 19    | 0       | 2       | 2     |
|  |   | Especialización en Ejercicio Físico para la Salud                | 8       | 16      | 24    | 8       | 27      | 35    | 17      | 29      | 46    | 12      | 17      | 29    |
|  | Total especialización   |  | 2       | 17      | 19    | 2       | 18      | 20    | 4       | 20      | 24    | 0       | 2       | 2     |
|  |   | Especialización en Rehabilitación Cardíaca y Pulmonar            | 7       | 38      | 45    | 2       | 39      | 41    | 0       | 30      | 30    | 0       | 12      | 12    |
|  |   | Especialización en Terapia Manual                                | 3       | 47      | 50    | 0       | 33      | 33    | 0       | 8       | 8     | 0       | 1       | 1     |
|  | Total Facultad de Rehabilitación y Desarrollo Humano                |  | 21      | 153     | 174   | 13      | 151     | 164   | 21      | 106     | 127   | 12      | 34      | 46    |
| Total posgrados                                |   |  | 1.039   | 1.436   | 2.475 | 1.272   | 1.651   | 2.923 | 2.034   | 2.591   | 4.626 | 2.214   | 2.966   | 5.477 |

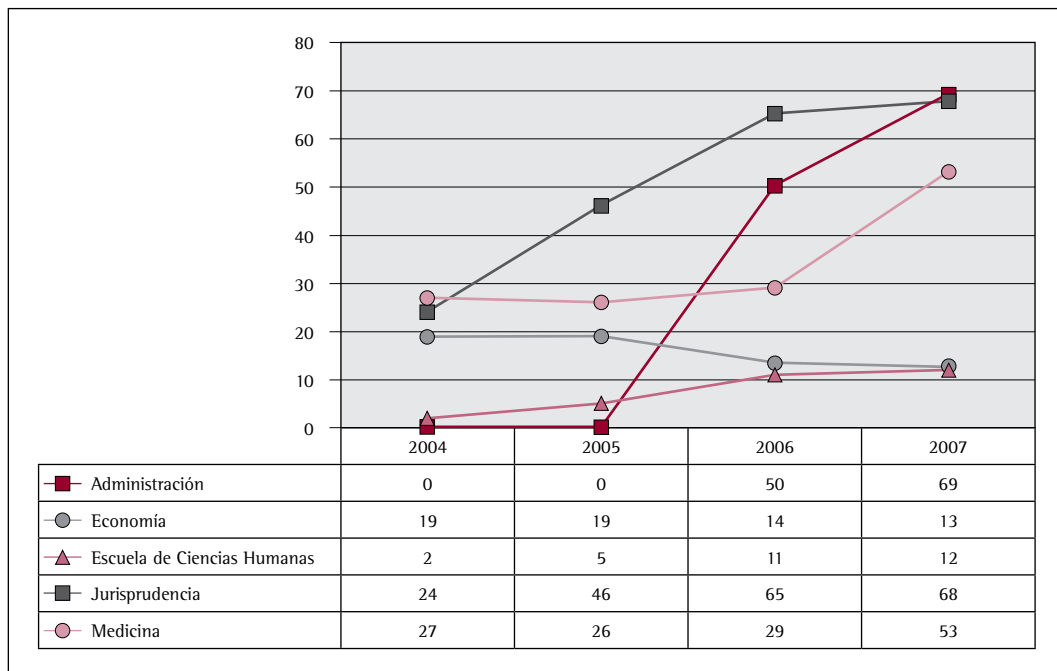
na: no aplica

nd: no disponible

GRÁFICA 8  
EVOLUCIÓN DE LA POBLACIÓN DE ESPECIALIZACIÓN POR FACULTAD



GRÁFICA 9  
EVOLUCIÓN DE LA POBLACIÓN DE MAESTRÍA POR FACULTAD





## 2.4. Currículo y desempeño académico

Durante el 2006 se consolidó la reforma curricular de pregrado incorporando mecanismos que facilitaron y promovieron la formación integral del estudiante rosarista; esto aseguró mejores índices de flexibilidad, facilitó la apertura curricular e interdisciplinaria y actualizó los contenidos de acuerdo con las tendencias nacionales e internacionales de la academia, la disciplina y la profesión. En el año 2007, se hizo énfasis en la renovación curricular de posgrados, buscando altos estándares de calidad y flexibilización de currículos, de manera que la calidad y pertinencia local y global sean siempre constantes. De la misma manera, la Universidad ha venido desarrollando estrategias para facilitar la profundización en las áreas de conocimientos tradicionales por medio del tránsito a maestrías y doctorados.

### 2.4.1. Composición curricular de los programas de pregrado

CUADRO 29  
NÚMERO DE CRÉDITOS OBLIGATORIOS Y ELECTIVOS POR PROGRAMA DE PREGRADO

| Programa                      | 2006-2       |           |                | 2007-2       |           |                |
|-------------------------------|--------------|-----------|----------------|--------------|-----------|----------------|
|                               | Obligatorios | Electivos | Total programa | Obligatorios | Electivos | Total programa |
| Administración de Empresas    | 132          | 36        | 168            | 132          | 36        | 168            |
| Antropología                  | 131          | 25        | 156            | 131          | 25        | 156            |
| Artes Liberales               | 92           | 33        | 125            | 92           | 33        | 125            |
| Ciencia Política y Gobierno   | 136          | 34        | 170            | 136          | 34        | 170            |
| Economía                      | 124          | 46        | 170            | 124          | 46        | 170            |
| Filosofía                     | 122          | 33        | 155            | 122          | 33        | 155            |
| Finanzas y Comercio Internal. | 132          | 37        | 169            | 132          | 37        | 169            |
| Fisioterapia                  | 142          | 28        | 170            | 142          | 28        | 170            |
| Fonoaudiología                | 142          | 28        | 170            | 142          | 28        | 170            |
| Gestión y Desarrollo Urbanos  | 135          | 28        | 163            | 135          | 28        | 163            |
| Historia                      | 131          | 20        | 151            | 131          | 20        | 151            |
| Jurisprudencia                | 146          | 24        | 170            | 146          | 24        | 170            |
| Medicina                      | 239          | 24        | 263            | 239          | 24        | 263            |
| Negocios Internacionales      | 135          | 34        | 169            | 135          | 34        | 169            |
| Periodismo                    | 133          | 24        | 155            | 133          | 24        | 155            |
| Producción y Logística        | 115          | 26        | 141            | 115          | 26        | 141            |
| Psicología                    | 156          | 18        | 174            | 156          | 18        | 174            |
| Relaciones Internacionales    | 132          | 35        | 167            | 132          | 35        | 167            |
| Sociología                    | 134          | 25        | 159            | 134          | 25        | 159            |
| Terapia Ocupacional           | 142          | 28        | 170            | 142          | 28        | 170            |
| Promedio Universidad          | 138          | 29        | 167            | 138          | 29        | 167            |

CUADRO 30  
 NÚMERO DE CRÉDITOS SERVIDOS Y RECIBIDOS POR LAS UNIDADES ACADÉMICAS EN PREGRADO 2007

| Unidades académicas                   | Créditos recibidos         |              |                 |                             |            |            |                     |              |            |                              |            |                |            |                          |            | Total      |            |                            |            |                     |            |      |   |
|---------------------------------------|----------------------------|--------------|-----------------|-----------------------------|------------|------------|---------------------|--------------|------------|------------------------------|------------|----------------|------------|--------------------------|------------|------------|------------|----------------------------|------------|---------------------|------------|------|---|
|                                       | Administración de Empresas | Antropología | Artes Liberales | Ciencia Política y Gobierno | Economía   | Filosofía  | Finanzas y Comercio | Fisioterapia | Fonología  | Gestión y Desarrollo Urbanos | Historia   | Jurisprudencia | Medicina   | Negocios Internacionales | Periodismo |            | Psicología | Relaciones Internacionales | Sociología | Terapia Ocupacional |            |      |   |
| Administración de Empresas            | 209                        | 0            | 0               | 4                           | 46         | 2          | 92                  | 0            | 0          | 0                            | 0          | 10             | 0          | 0                        | 168        | 0          | 28         | 0                          | 11         | 18                  | 0          | 588  |   |
| Antropología                          |                            | 15           |                 |                             |            |            |                     |              |            |                              | 4          |                |            |                          |            |            |            |                            |            | 10                  |            | 29   | 0 |
| Artes Liberales                       |                            |              |                 |                             |            |            |                     |              |            |                              |            |                |            |                          |            |            |            |                            |            |                     |            |      |   |
| Ciencia Política y Gobierno           |                            |              |                 | 210                         | 5          |            | 4                   |              | 46         |                              |            | 19             |            | 3                        |            | 4          |            |                            | 136        | 13                  |            | 446  |   |
| Departamento de Matemáticas           | 34                         |              |                 | 19                          | 33         |            | 53                  |              |            |                              |            |                |            | 46                       |            | 3          | 11         |                            | 19         | 4                   |            | 226  |   |
| Economía                              | 40                         |              |                 | 25                          | 185        |            | 130                 | 4            |            |                              |            | 12             |            | 51                       |            |            | 20         |                            | 25         |                     |            | 492  |   |
| Filosofía                             | 2                          |              |                 | 2                           | 2          | 59         | 2                   | 2            | 2          | 2                            |            | 2              |            | 2                        |            | 2          | 2          |                            | 2          | 4                   | 2          | 91   |   |
| Finanzas y Comercio                   | 4                          |              |                 |                             | 81         |            | 95                  |              |            |                              |            | 4              |            |                          |            |            | 8          |                            | 8          |                     |            | 200  |   |
| Fisioterapia                          | 3                          |              |                 |                             |            |            |                     | 215          | 52         |                              |            |                | 8          |                          |            |            |            |                            |            |                     |            | 329  |   |
| Fonología                             |                            |              |                 |                             |            |            |                     | 19           | 103        |                              |            |                | 12         |                          |            |            |            |                            |            |                     |            | 155  |   |
| Gestión y Desarrollo Urbano           | 2                          |              |                 | 11                          |            |            |                     |              |            | 31                           |            |                |            |                          |            |            |            |                            | 6          |                     |            | 50   |   |
| Historia                              |                            |              |                 |                             |            |            |                     |              |            |                              |            |                |            |                          |            |            |            |                            |            |                     |            | 9    |   |
| Humanidades                           | 62                         | 43           | 52              | 79                          | 58         | 95         | 107                 | 16           | 6          | 16                           | 60         | 86             | 8          | 108                      | 145        | 14         | 26         |                            | 89         | 156                 | 6          | 1232 |   |
| Jurisprudencia                        | 17                         | 2            | 2               | 44                          | 20         | 2          | 20                  | 5            | 2          | 4                            | 2          | 390            | 5          | 19                       | 19         | 2          | 2          |                            | 53         | 26                  | 2          | 636  |   |
| Medicina                              |                            |              |                 |                             |            |            |                     | 169          |            |                              |            |                | 290        |                          |            | 2          |            |                            |            |                     |            | 469  |   |
| Medio Universitario                   | 58                         | 2            | 2               | 60                          | 36         | 14         | 81                  | 105          | 54         | 26                           | 10         | 120            | 74         | 89                       | 36         | 17         |            |                            | 80         | 18                  | 23         | 922  |   |
| Negocios Internacionales              | 18                         | 0            | 0               | 0                           | 3          | 0          | 8                   | 0            | 0          | 0                            | 0          | 0              | 0          | 44                       | 0          | 8          |            |                            | 0          | 0                   | 0          | 81   |   |
| Periodismo                            |                            |              |                 |                             |            |            |                     |              |            |                              |            |                |            |                          | 111        |            |            |                            |            | 15                  |            | 130  |   |
| Producción y Logística                | 2                          | 0            | 0               | 0                           | 0          | 0          | 0                   | 0            | 0          | 0                            | 0          | 0              | 0          | 5                        | 0          | 18         |            |                            | 0          | 0                   | 0          | 25   |   |
| Psicología                            |                            |              |                 |                             |            |            |                     |              |            |                              |            |                |            |                          |            |            |            | 50                         |            |                     |            | 50   |   |
| Relaciones Internacionales            | 4                          |              |                 | 99                          | 2          |            | 4                   |              |            | 26                           |            |                |            | 10                       | 14         |            |            |                            | 155        | 6                   |            | 324  |   |
| Sociología                            |                            |              |                 |                             |            |            |                     |              |            |                              |            |                |            |                          | 26         |            |            |                            |            | 71                  | 4          | 122  |   |
| Terapia Ocupacional                   |                            |              |                 |                             |            |            |                     | 14           | 11         |                              |            |                |            |                          |            |            |            |                            |            |                     | 139        | 164  |   |
| Centro de Estudios Religiosos (CETRI) | 17                         |              |                 | 34                          | 10         | 9          | 18                  | 14           | 9          | 2                            | 3          | 70             | 4          | 22                       | 4          | 6          |            |                            | 29         | 17                  |            | 278  |   |
| <b>Total</b>                          | <b>472</b>                 | <b>62</b>    | <b>66</b>       | <b>587</b>                  | <b>481</b> | <b>181</b> | <b>614</b>          | <b>563</b>   | <b>239</b> | <b>153</b>                   | <b>103</b> | <b>713</b>     | <b>403</b> | <b>567</b>               | <b>365</b> | <b>146</b> | <b>112</b> | <b>613</b>                 | <b>358</b> | <b>250</b>          | <b>250</b> |      |   |

## 2.4.2. Desempeño académico

### 2.4.2.1. Créditos académicos

CUADRO 31  
PROMEDIO DE CRÉDITOS CURSADOS POR ESTUDIANTE SEGÚN PROGRAMA DE PREGRADO

| Plan de estudios                          | Programa                                  | 2005-2       | 2006-2       | 2007-2       |
|---|---|--------------|--------------|--------------|
| AE01                                      | Administración de Empresas                | 18,96        | 19,65        | 18,22        |
| AL01                                      | Artes Liberales                           | 15,60        | 12,40        | 15,00        |
| CP01                                      | Ciencia Política y Gobierno Internacional | 17,41        | 15,58        | 14,35        |
| EC01                                      | Economía                                  | 17,69        | 16,49        | 15,65        |
| FC01                                      | Finanzas y Comercio                       | 19,78        | 19,16        | 17,91        |
| FL01                                      | Filosofía                                 | 17,47        | 15,46        | 15,39        |
| FO01                                      | Fonoaudiología                            | 18,86        | 17,90        | 17,54        |
| FS01                                      | Fisioterapia                              | 19,41        | 19,38        | 16,61        |
| JU01                                      | Jurisprudencia                            | 21,62        | 21,06        | 19,67        |
| ME01                                      | Medicina                                  | 20,82        | 20,09        | 17,32        |
| NI01                                      | Negocios Internacionales                  | 21,56        | 20,46        | 19,64        |
| PO01                                      | Periodismo                                | 19,50        | 16,78        | 15,54        |
| RI01                                      | Relaciones Internacionales                | 17,95        | 16,51        | 14,82        |
| SO01                                      | Sociología                                | 17,11        | 16,72        | 14,60        |
| TO01                                      | Terapia Ocupacional                       | 20,59        | 18,91        | 17,62        |
| <b>Total promedio general Universidad</b> |   | <b>18,96</b> | <b>17,77</b> | <b>16,66</b> |

CUADRO 31A  
PROMEDIO DE CRÉDITOS CURSADOS POR ESTUDIANTE EN NUEVOS PLANES DE ESTUDIO DE PREGRADO

| Nuevo plan de estudios | Programa                          | 2005-2 | 2006-2 | 2007-2 |
|------------------------|-----------------------------------|--------|--------|--------|
| AE02                   | Administración de Empresas        | 16,38  | 16,38  | 17,09  |
| AN02                   | Antropología                      | na     | 11,71  | 13,6   |
| AL03                   | Artes Liberales                   | na     | 16     | 16,2   |
| CP02                   | Ciencia Política y Gobierno       | 15,48  | 16,23  | 15,94  |
| EC02                   | Economía                          | 15,92  | 16,67  | 15,79  |
| FC02                   | Finanzas y Comercio Internacional | 17,10  | 17,19  | 16,78  |
| FL03                   | Filosofía                         | 16,00  | 16,4   | 15,8   |
| FO02                   | Fonoaudiología                    | 16,00  | 17,18  | 17,11  |
| FS02                   | Fisioterapia                      | 15,71  | 17,18  | 17,31  |
| GD02                   | Gestión y Desarrollo Urbanos      | na     | 10,95  | 13,17  |
| HI02                   | Historia                          | na     | 9,2    | 12     |
| JU02                   | Jurisprudencia                    | 14,20  | 17,26  | 17,28  |
| ME02                   | Medicina                          | 19,89  | 21,26  | 20,42  |
| NI02                   | Negocios Internacionales          | 16,38  | 16,73  | 16,87  |
| PO02                   | Periodismo                        | 16,28  | 15,54  | 14,82  |
| PL02                   | Producción y Logística            | na     | nd     | 14,61  |

Continúa

| Nuevo plan de estudios                    | Programa                   | 2005-2       | 2006-2       | 2007-2       |
|---|----------------------------|--------------|--------------|--------------|
| PS02                                      | Psicología                 | na           | 16,61        | 16,6         |
| RI02                                      | Relaciones Internacionales | 16,76        | 16,54        | 16,54        |
| S003                                      | Sociología                 | 15,17        | 16           | 16,16        |
| T002                                      | Terapia Ocupacional        | 14,73        | 16,05        | 16,14        |
| <b>Total promedio general Universidad</b> |                            | <b>16,14</b> | <b>15,85</b> | <b>16,01</b> |

na: no aplica

nd: no disponible

CUADRO 32  
DISTRIBUCIÓN DE LA POBLACIÓN ESTUDIANTIL DE PREGRADO POR CRÉDITOS CURSADOS Y APROBADOS

| Rango créditos | 2005 - II         |               |                    |               | 2006 - II         |               |                    |               | 2007 - II         |               |                    |               |
|----------------|-------------------|---------------|--------------------|---------------|-------------------|---------------|--------------------|---------------|-------------------|---------------|--------------------|---------------|
|                | Créditos cursados |               | Créditos aprobados |               | Créditos cursados |               | Créditos aprobados |               | Créditos cursados |               | Créditos aprobados |               |
|                | No.               | %             | No.                | %             | No.               | %             | No.                | %             | No.               | %             | No.                | %             |
| Menos de 3     | 86                | 1,7%          | 138                | 2,8%          | 133               | 2,3%          | 181                | 3,2%          | 324               | 4,8%          | 408                | 6,0%          |
| Entre 4 y 8    | 186               | 3,8%          | 283                | 5,8%          | 233               | 4,0%          | 377                | 6,6%          | 280               | 4,1%          | 426                | 6,0%          |
| Entre 9 y 12   | 230               | 4,6%          | 395                | 8,1%          | 346               | 6,0%          | 545                | 9,6%          | 421               | 6,2%          | 772                | 12,0%         |
| Entre 13 y 16  | 612               | 12,3%         | 803                | 16,4%         | 695               | 12,0%         | 959                | 16,9%         | 855               | 12,6%         | 1299               | 19,0%         |
| Entre 17 y 21  | 1277              | 25,8%         | 1359               | 27,8%         | 2159              | 37,4%         | 1880               | 33,1%         | 3233              | 47,6%         | 2480               | 37,0%         |
| Entre 22 y 24  | 2413              | 48,7%         | 1807               | 37,1%         | 2022              | 35,0%         | 1620               | 28,5%         | 1440              | 21,2%         | 1130               | 17,0%         |
| Más de 25      | 152               | 3,0%          | 89                 | 1,8%          | 186               | 3,2%          | 125                | 2,2%          | 239               | 3,5%          | 168                | 3,0%          |
| <b>Total</b>   | <b>4.956</b>      | <b>100,0%</b> | <b>4.874</b>       | <b>100,0%</b> | <b>5.774</b>      | <b>100,0%</b> | <b>5.687</b>       | <b>100,0%</b> | <b>6.792</b>      | <b>100,0%</b> | <b>6.683</b>       | <b>100,0%</b> |

#### 2.4.2.2. Promedios académicos por programa de pregrado

CUADRO 33  
PROMEDIO DEL PROMEDIO SEMESTRAL POR PROGRAMA DE PREGRADO

| Programa                      | 2002-1     | 2002-2     | 2003-1     | 2003-2     | 2004-1     | 2004-2     | 2005-1     | 2005-2     | 2006-1     | 2006-2     | 2007-2     |
|-------------------------------|------------|------------|------------|------------|------------|------------|------------|------------|------------|------------|------------|
| Administración de Empresas    | 3,7        | 3,8        | 3,8        | 3,7        | 3,8        | 3,8        | 3,8        | 3,9        | 4,0        | 4,0        | 4,1        |
| Ciencia Política y Gobierno   | 3,8        | 3,8        | 3,9        | 3,7        | 3,9        | 3,8        | 3,8        | 3,9        | 3,9        | 3,9        | 4,0        |
| Economía                      | 3,8        | 3,8        | 3,6        | 3,7        | 3,7        | 3,7        | 3,8        | 3,8        | 3,8        | 3,8        | 4,0        |
| Filosofía                     | 3,4        | 3,5        | 3,6        | 3,5        | 3,6        | 3,8        | 4,0        | 4,1        | 4,0        | 4,2        | 4,1        |
| Finanzas y Comercio Internal. | 3,4        | 3,6        | 3,5        | 3,6        | 3,6        | 3,6        | 3,7        | 3,8        | 3,8        | 3,9        | 3,9        |
| Fisioterapia                  | 3,6        | 3,7        | 3,6        | 3,8        | 3,8        | 3,8        | 3,9        | 3,8        | 3,8        | 3,8        | 3,9        |
| Fonoaudiología                | 3,9        | 3,9        | 3,8        | 3,8        | 3,7        | 3,8        | 3,9        | 4,0        | 4,1        | 4,0        | 4,0        |
| Jurisprudencia                | 3,7        | 3,7        | 3,7        | 3,6        | 3,8        | 3,8        | 3,9        | 3,9        | 3,9        | 4,0        | 4,0        |
| Medicina                      | 3,7        | 3,7        | 3,7        | 3,7        | 3,7        | 3,8        | 3,8        | 3,8        | 3,8        | 3,9        | 3,9        |
| Negocios Internacionales      | 3,3        | 3,4        | 3,4        | 3,4        | 3,5        | 3,6        | 3,6        | 3,7        | 3,9        | 3,9        | 4,0        |
| Periodismo                    | na         | na         | 3,1        | 3,2        | 3,5        | 3,6        | 3,7        | 3,8        | 3,8        | 3,9        | 3,8        |
| Relaciones Internacionales    | 3,9        | 3,9        | 3,9        | 3,8        | 3,8        | 3,9        | 3,9        | 3,9        | 3,9        | 4,0        | 4,0        |
| Sociología                    | 3,3        | 3,5        | 3,5        | 3,7        | 3,9        | 3,8        | 4,0        | 3,9        | 3,9        | 4,0        | 4,0        |
| Terapia Ocupacional           | 3,9        | 3,8        | 3,8        | 3,7        | 3,8        | 3,9        | 4,0        | 3,9        | 3,9        | 4,1        | 4,2        |
| <b>Total</b>                  | <b>3,6</b> | <b>3,7</b> | <b>3,6</b> | <b>3,6</b> | <b>3,7</b> | <b>3,8</b> | <b>3,8</b> | <b>3,9</b> | <b>3,9</b> | <b>4,0</b> | <b>4,0</b> |

CUADRO 33A  
 PROMEDIO DEL PROMEDIO SEMESTRAL EN NUEVOS PLANES DE ESTUDIO DE PREGRADO

| Programa                          | 2005-2     | 2006-1     | 2006-2     | 2007-2     |
|-----------------------------------|------------|------------|------------|------------|
| Administración de Empresas        | 3,2        | 3,36       | 3,55       | 3,7        |
| Artes Liberales                   | nd         | 2,75       | 3,75       | 4,08       |
| Negocios Internacionales          | 3,4        | 3,36       | 3,53       | 3,68       |
| Ciencia Política y Gobierno       | 3,6        | 3,88       | 3,81       | 3,79       |
| Economía                          | 3,9        | 3,55       | 3,6        | 3,74       |
| Filosofía                         | nd         | 3,83       | 3,83       | 3,87       |
| Finanzas y Comercio Internacional | 3,3        | 3,54       | 3,53       | 3,72       |
| Fisioterapia                      | 3,8        | 3,75       | 3,83       | 3,73       |
| Fonoaudiología                    | 3,5        | 3,59       | 3,64       | 3,67       |
| Jurisprudencia                    | 3,6        | 3,63       | 3,76       | 3,74       |
| Medicina                          | 3,5        | 3,66       | 3,57       | 3,55       |
| Periodismo                        | 3,3        | 3,59       | 3,43       | 3,75       |
| Relaciones Internacionales        | 3,8        | 3,88       | 3,74       | 3,73       |
| Sociología                        | 3,3        | 3,15       | 3,7        | 4,05       |
| Terapia Ocupacional               | 3,5        | 3,86       | 3,97       | 3,69       |
| Gestión y Desarrollo Urbanos      | na         | 3,7        | 3,99       | 3,79       |
| Psicología                        | na         | 3,82       | 3,83       | 3,7        |
| Antropología                      | na         | na         | 3,2        | 3,69       |
| Historia                          | na         | na         | 3,32       | 3,83       |
| Producción y Logística            | na         | na         | 3,76       | 3,82       |
| <b>Total</b>                      | <b>3,5</b> | <b>3,6</b> | <b>3,7</b> | <b>3,8</b> |

na: no aplica

nd: no disponible

CUADRO 34  
 PROMEDIO DEL PROMEDIO ACUMULADO POR PROGRAMA DE PREGRADO

| Programa                          | 2000-1 | 2000-2 | 2001-1 | 2001-2 | 2002-1 | 2002-2 | 2003-1 | 2003-2 | 2004-1 | 2004-2 | 2005-1 | 2005-2 | 2006-1 | 2006-2 | 2007-2 |
|-----------------------------------|--------|--------|--------|--------|--------|--------|--------|--------|--------|--------|--------|--------|--------|--------|--------|
| Administración de Empresas        | 3,6    | 3,7    | 3,5    | 3,5    | 3,6    | 3,7    | 3,7    | 3,7    | 3,7    | 3,7    | 3,8    | 3,8    | 3,8    | 3,9    | 3,9    |
| Ciencia Política y Gobierno       | 4,0    | 3,8    | 3,9    | 3,8    | 3,8    | 3,9    | 3,9    | 3,8    | 3,9    | 3,9    | 3,9    | 4,0    | 4,0    | 4,0    | 4,0    |
| Economía                          | 3,5    | 3,5    | 3,6    | 3,6    | 3,7    | 3,7    | 3,7    | 3,8    | 3,7    | 3,9    | 3,8    | 3,9    | 3,9    | 3,9    | 3,9    |
| Filosofía                         | 3,9    | 3,7    | 3,5    | 3,6    | 2,9    | 3,5    | 3,8    | 3,6    | 3,9    | 3,4    | 3,6    | 3,5    | 3,5    | 3,8    | 4,0    |
| Finanzas y Comercio Internacional | na     | na     | na     | 3,0    | 3,4    | 3,5    | 3,6    | 3,6    | 3,6    | 3,7    | 3,7    | 3,8    | 3,8    | 3,8    | 3,9    |
| Fisioterapia                      | 3,8    | 3,8    | 3,8    | 3,7    | 3,7    | 3,7    | 3,6    | 3,7    | 3,8    | 3,8    | 3,8    | 3,8    | 3,8    | 3,8    | 3,8    |
| Fonoaudiología                    | 3,9    | 3,9    | 3,8    | 3,8    | 3,9    | 3,9    | 3,8    | 3,7    | 3,8    | 3,9    | 3,8    | 3,9    | 3,9    | 4,0    | 4,0    |
| Jurisprudencia                    | 3,7    | 3,6    | 3,6    | 3,7    | 3,7    | 3,7    | 3,7    | 3,7    | 3,8    | 3,8    | 3,8    | 3,8    | 3,9    | 3,9    | 3,9    |
| Medicina                          | 3,4    | 3,5    | 3,5    | 3,6    | 3,6    | 3,6    | 3,6    | 3,6    | 3,7    | 3,7    | 3,7    | 3,7    | 3,8    | 3,8    | 3,8    |
| Negocios Internacionales          | na     | na     | na     | 2,9    | 3,3    | 3,5    | 3,4    | 3,4    | 3,5    | 3,6    | 3,6    | 3,7    | 3,8    | 3,8    | 3,8    |
| Periodismo                        | na     | na     | na     | na     | na     | na     | 3,2    | 3,2    | 3,5    | 3,6    | 3,7    | 3,8    | 3,8    | 3,9    | 3,9    |
| Relaciones Internacionales        | 4,1    | 3,9    | 3,9    | 3,9    | 3,9    | 4,0    | 3,9    | 3,9    | 3,9    | 4,0    | 4,0    | 4,0    | 4,0    | 4,0    | 4,0    |
| Sociología                        | 3,9    | 3,9    | 3,5    | 3,9    | 3,9    | 3,9    | 3,5    | 3,6    | 3,7    | 4,0    | 3,8    | 3,7    | 3,9    | 3,9    | 3,8    |
| Terapia Ocupacional               | 3,8    | 3,8    | 3,8    | 3,8    | 3,8    | 3,8    | 3,8    | 3,7    | 3,8    | 3,8    | 3,9    | 3,9    | 3,8    | 3,9    | 3,9    |
| Total                             | 3,8    | 3,7    | 3,7    | 3,6    | 3,6    | 3,7    | 3,7    | 3,6    | 3,7    | 3,8    | 3,8    | 3,8    | 3,8    | 3,9    | 3,9    |

na: no aplica

CUADRO 34A  
 PROMEDIO DEL PROMEDIO ACUMULADO EN NUEVOS PLANES DE ESTUDIO DE PREGRADO

| Programa                     | 2005-2     | 2006-1     | 2006-2     | 2007-2     |
|------------------------------|------------|------------|------------|------------|
| Administración de Empresas   | 3,3        | 3,31       | 3,5        | 3,7        |
| Artes Liberales              | nd         | 2,75       | 3,7        | 3,98       |
| Negocios Internacionales     | 3,4        | 3,36       | 3,5        | 3,64       |
| Ciencia Política y Gobierno  | 3,7        | 3,79       | 3,83       | 3,85       |
| Economía                     | 3,9        | 3,57       | 3,64       | 3,79       |
| Filosofía                    | nd         | 3,83       | 3,85       | 3,8        |
| Finanzas y Comercio          | 3,3        | 3,54       | 3,55       | 3,68       |
| Fisioterapia                 | 3,8        | 3,77       | 3,84       | 3,85       |
| Fonoaudiología               | 3,5        | 3,58       | 3,63       | 3,71       |
| Jurisprudencia               | 3,6        | 3,61       | 3,74       | 3,73       |
| Medicina                     | 3,5        | 3,63       | 3,62       | 3,64       |
| Periodismo                   | 3,3        | 3,58       | 3,53       | 3,67       |
| Relaciones Internacionales   | 3,7        | 3,82       | 3,79       | 3,79       |
| Sociología                   | 3,3        | 3,09       | 3,69       | 3,94       |
| Terapia Ocupacional          | 3,5        | 3,66       | 3,99       | 3,75       |
| Gestión y Desarrollo Urbanos | na         | 3,69       | 3,99       | 3,93       |
| Psicología                   | na         | 3,82       | 3,73       | 3,78       |
| Antropología                 | na         | na         | 3,26       | 3,52       |
| Historia                     | na         | na         | 3,46       | 3,83       |
| Producción y Logística       | na         | na         | 3,71       | 3,78       |
| <b>Total</b>                 | <b>3,5</b> | <b>3,6</b> | <b>3,7</b> | <b>3,8</b> |

nd: no disponible

### 2.4.3. Doble programa

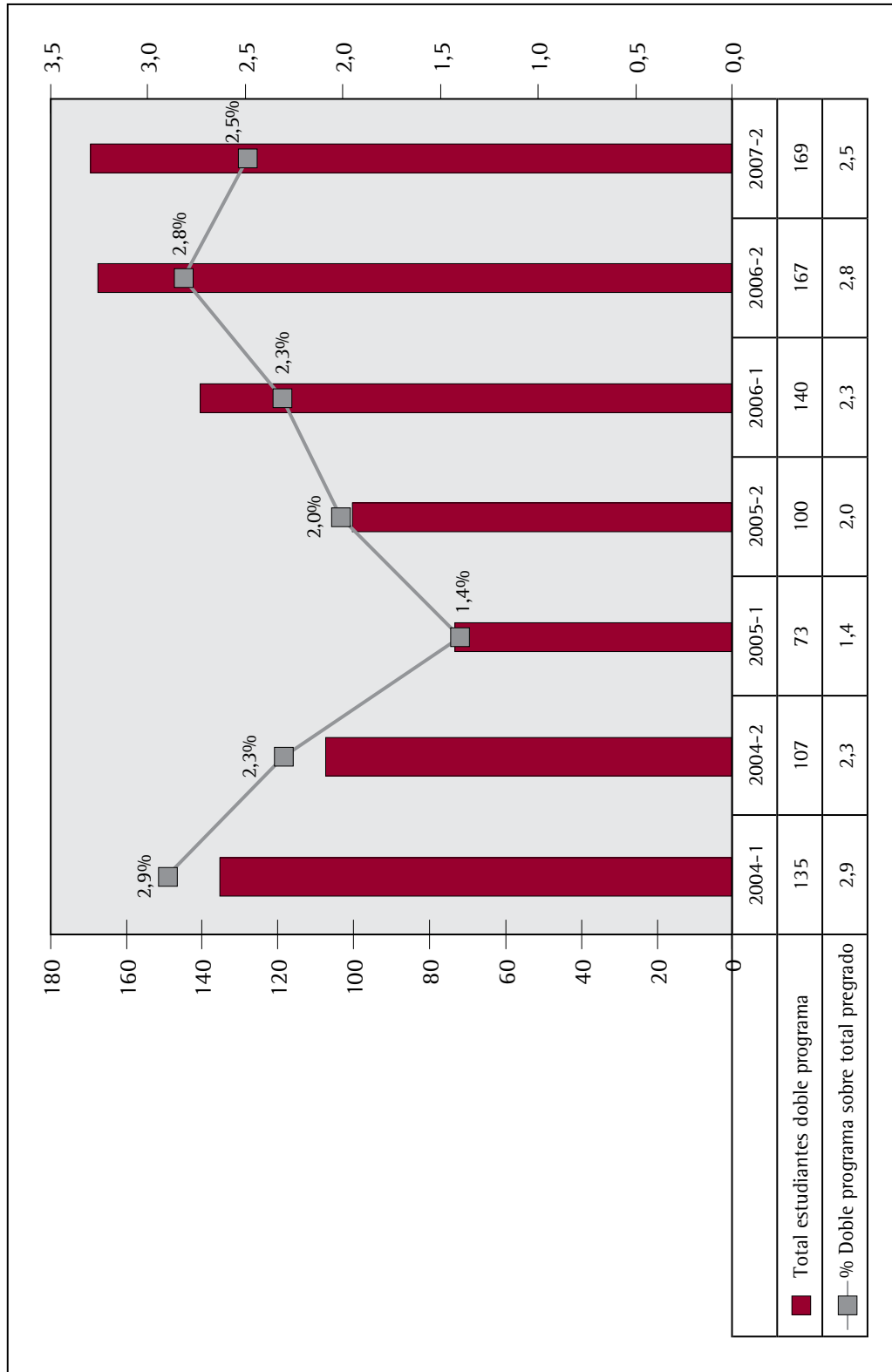
El segundo semestre de 2007 terminó con un 2,5% de estudiantes que cursan doble programa. Este porcentaje está focalizado principalmente en el doble programa entre Economía y Finanzas y Comercio Internacionales; Ciencia Política y Relaciones Internacionales, y Ciencia Política y Gestión y Desarrollo Urbano de las Facultades de Economía y Ciencia Política y Relaciones Internacionales, respectivamente.

CUADRO 35  
ESTUDIANTES QUE CURSAN DOBLE PROGRAMA

| Facultad y programa                                   | 2003-1      | 2003-2      | 2004-1      | 2004-2      | 2005-1      | 2005-2      | 2006-1      | 2006-2      | 2007-2      |
|---|-------------|-------------|-------------|-------------|-------------|-------------|-------------|-------------|-------------|
| Administración de Empresas - Finanzas                 | 0           | 0           | 0           | 0           | 0           | 4           | 9           | 11          | 12          |
| Ciencia Política - Jurisprudencia                     | 3           | 4           | 2           | 7           | 3           | 3           | 3           | 7           | 10          |
| Ciencia Política - Periodismo                         | 1           | 1           | 1           | 0           | 0           | 0           | 0           | 1           | 3           |
| Ciencia Política - Relaciones Internacionales         | 35          | 46          | 78          | 47          | 24          | 32          | 52          | 50          | 35          |
| Economía - Jurisprudencia                             | 1           | 0           | 0           | 0           | 0           | 1           | 0           | 0           | 2           |
| Economía - Ciencia Política                           | 1           | 1           | 1           | 1           | 1           | 1           | 0           | 0           | 0           |
| Economía - Finanzas y Comercio                        | 9           | 18          | 30          | 23          | 18          | 26          | 34          | 44          | 43          |
| Finanzas - Negocios Internacionales                   | 1           | 1           | 0           | 2           | 2           | 3           | 3           | 5           | 3           |
| Finanzas - Jurisprudencia                             | 0           | 0           | 0           | 0           | 1           | 1           | 1           | 3           | 2           |
| Finanzas - Relaciones Internacionales                 | 0           | 0           | 0           | 0           | 1           | 4           | 1           | 1           | 0           |
| Fisioterapia - Fonoaudiología                         | 1           | 3           | 0           | 3           | 3           | 3           | 2           | 2           | 0           |
| Fonoaudiología - Terapia Ocupacional                  | 2           | 2           | 0           | 0           | 1           | 1           | 1           | 0           | 2           |
| Jurisprudencia - Economía                             | 1           | 1           | 0           | 0           | 0           | 0           | 1           | 1           | 2           |
| Jurisprudencia - Filosofía                            | 2           | 1           | 1           | 0           | 0           | 1           | 1           | 1           | 1           |
| Jurisprudencia - Relaciones Internacionales           | 7           | 8           | 6           | 9           | 3           | 6           | 2           | 3           | 5           |
| Jurisprudencia - Sociología                           | 0           | 0           | 1           | 2           | 1           | 1           | 0           | 0           | 0           |
| Jurisprudencia - Periodismo                           | 3           | 5           | 0           | 1           | 1           | 3           | 1           | 1           | 4           |
| Relaciones Internacionales - Finanzas                 | 1           | 2           | 7           | 3           | 2           | 3           | 5           | 4           | 4           |
| Relaciones Internacionales - Negocios Internacionales | 0           | 1           | 1           | 4           | 5           | 4           | 3           | 4           | 1           |
| Relaciones Internacionales - Periodismo               | 0           | 1           | 3           | 1           | 2           | 0           | 0           | 0           | 1           |
| Relaciones Internacionales - Sociología               | 1           | 1           | 0           | 0           | 0           | 0           | 0           | 0           | 0           |
| Terapia Ocupacional - Fisioterapia                    | 1           | 2           | 4           | 4           | 5           | 3           | 0           | 2           | 3           |
| Ciencia Política - Gestión y Desarrollo               | 0           | 0           | 0           | 0           | 0           | 0           | 7           | 10          | 13          |
| Economía - Negocios Internacionales                   | 0           | 0           | 0           | 0           | 0           | 0           | 2           | 2           | 0           |
| Relaciones internacionales - Gestión y Desarrollo     | 0           | 0           | 0           | 0           | 0           | 0           | 4           | 3           | 4           |
| Periodismo - Sociología                               | 0           | 0           | 0           | 0           | 0           | 0           | 2           | 5           | 1           |
| Periodismo - Ciencia Política                         | 0           | 0           | 0           | 0           | 0           | 0           | 3           | 2           | 3           |
| Periodismo - Filosofía                                | 0           | 0           | 0           | 0           | 0           | 0           | 1           | 3           | 2           |
| Fisioterapia - Psicología                             | 0           | 0           | 0           | 0           | 0           | 0           | 1           | 1           | 1           |
| Administración de Negocios - Producción y Logística   | 0           | 0           | 0           | 0           | 0           | 0           | 0           | 0           | 5           |
| Historia - Periodismo                                 | 0           | 0           | 0           | 0           | 0           | 0           | 0           | 0           | 4           |
| Sociología - Historia                                 | 0           | 0           | 0           | 0           | 0           | 0           | 0           | 0           | 2           |
| Medicina - Jurisprudencia                             | 0           | 0           | 0           | 0           | 0           | 0           | 1           | 1           | 1           |
| <b>Total estudiantes doble programa</b>               | <b>70</b>   | <b>98</b>   | <b>135</b>  | <b>107</b>  | <b>73</b>   | <b>100</b>  | <b>140</b>  | <b>167</b>  | <b>169</b>  |
| Número de estudiantes de pregrado                     | 4.453       | 4.227       | 4.619       | 4.633       | 5.040       | 5.041       | 6.200       | 5.880       | 6.804       |
| <b>% doble programa sobre total pregrado</b>          | <b>1,6%</b> | <b>2,3%</b> | <b>2,9%</b> | <b>2,3%</b> | <b>1,4%</b> | <b>2,0%</b> | <b>2,3%</b> | <b>2,8%</b> | <b>2,5%</b> |



GRÁFICA 10  
ESTUDIANTES QUE CURSAN DOBLE PROGRAMA



2.4.4. Transferencias internas

CUADRO 36  
TRANSFERENCIAS INTERNAS SEGÚN PROGRAMA DE ORIGEN Y DESTINO SEGUNDO SEMESTRE DE 2007

|                              | Programa de destino (2008-1) |              |                 |                             |          |           |                     |              |                |                              |          |                |          |                          |            |                        | Total    |            |                            |            |                     |          |          |             |
|------------------------------|------------------------------|--------------|-----------------|-----------------------------|----------|-----------|---------------------|--------------|----------------|------------------------------|----------|----------------|----------|--------------------------|------------|------------------------|----------|------------|----------------------------|------------|---------------------|----------|----------|-------------|
|                              | Administración de Empresas   | Antropología | Artes Liberales | Ciencia Política y Gobierno | Economía | Filosofía | Finanzas y Comercio | Fisioterapia | Fonoaudiología | Gestión y Desarrollo Urbanos | Historia | Jurisprudencia | Medicina | Negocios Internacionales | Periodismo | Producción y Logística |          | Psicología | Relaciones Internacionales | Sociología | Terapia Ocupacional |          |          |             |
| Programa de origen (2007-1)  | Administración de Empresas   |              |                 |                             |          |           |                     |              |                |                              |          |                |          | 1                        |            |                        |          |            |                            |            |                     | 1        | 14%      |             |
| Antropología                 |                              |              |                 |                             |          |           |                     |              |                |                              |          |                |          |                          |            |                        |          |            |                            |            |                     |          | 0        | 0%          |
| Artes Liberales              |                              |              |                 |                             |          |           |                     |              |                |                              |          |                |          |                          |            |                        |          |            |                            |            |                     |          | 0        | 0%          |
| Ciencia Política y Gobierno  |                              |              |                 |                             |          |           |                     |              |                |                              |          |                |          | 1                        |            |                        |          |            |                            |            |                     |          | 1        | 14%         |
| Economía                     |                              |              |                 |                             |          |           |                     |              |                |                              |          |                |          |                          |            |                        |          |            |                            |            |                     |          | 0        | 0%          |
| Filosofía                    |                              |              |                 |                             |          |           |                     |              |                |                              |          |                |          |                          |            |                        |          |            |                            |            |                     |          | 0        | 0%          |
| Finanzas y Comercio          |                              |              |                 |                             |          |           |                     |              |                |                              |          |                |          | 3                        |            |                        |          |            |                            |            |                     |          | 3        | 43%         |
| Fisioterapia                 |                              |              |                 |                             |          |           |                     |              |                |                              |          |                |          |                          |            |                        |          |            |                            |            |                     |          | 0        | 0%          |
| Fonoaudiología               |                              |              |                 |                             |          |           |                     |              |                |                              |          |                |          |                          |            |                        |          |            |                            |            |                     |          | 0        | 0%          |
| Gestión y Desarrollo Urbanos |                              |              |                 |                             |          |           |                     |              |                |                              |          |                |          |                          |            |                        |          |            |                            |            |                     |          | 0        | 0%          |
| Historia                     |                              |              |                 |                             |          |           |                     |              |                |                              |          |                |          |                          |            |                        |          |            |                            |            |                     |          | 0        | 0%          |
| Jurisprudencia               |                              |              |                 |                             |          |           |                     |              |                |                              |          |                |          |                          |            |                        |          |            |                            |            |                     |          | 0        | 0%          |
| Medicina                     |                              |              |                 |                             |          |           |                     |              |                |                              |          |                |          |                          |            |                        |          |            |                            |            |                     |          | 0        | 0%          |
| Negocios Internacionales     |                              |              |                 |                             |          |           |                     |              |                |                              |          |                |          |                          |            | 1                      |          |            |                            |            |                     |          | 2        | 29%         |
| Periodismo                   |                              |              |                 |                             |          |           |                     |              |                |                              |          |                |          |                          |            |                        |          |            |                            |            |                     |          | 0        | 0%          |
| Producción y Logística       |                              |              |                 |                             |          |           |                     |              |                |                              |          |                |          |                          |            |                        |          |            |                            |            |                     |          | 0        | 0%          |
| Psicología                   |                              |              |                 |                             |          |           |                     |              |                |                              |          |                |          |                          |            |                        |          |            |                            |            |                     |          | 0        | 0%          |
| Relaciones Internacionales   |                              |              |                 |                             |          |           |                     |              |                |                              |          |                |          |                          |            |                        |          |            |                            |            |                     |          | 0        | 0%          |
| Sociología                   |                              |              |                 |                             |          |           |                     |              |                |                              |          |                |          |                          |            |                        |          |            |                            |            |                     |          | 0        | 0%          |
| Terapia Ocupacional          |                              |              |                 |                             |          |           |                     |              |                |                              |          |                |          |                          |            |                        |          |            |                            |            |                     |          | 0        | 0%          |
| <b>Total</b>                 | <b>1</b>                     | <b>0</b>     | <b>0</b>        | <b>0</b>                    | <b>0</b> | <b>0</b>  | <b>0</b>            | <b>0</b>     | <b>0</b>       | <b>0</b>                     | <b>0</b> | <b>0</b>       | <b>0</b> | <b>5</b>                 | <b>0</b>   | <b>1</b>               | <b>0</b> | <b>0</b>   | <b>0</b>                   | <b>0</b>   | <b>0</b>            | <b>0</b> | <b>7</b> | <b>100%</b> |

## 2.4.5. Estudiantes graduados

CUADRO 37  
ESTUDIANTES GRADUADOS SEGÚN PROGRAMA DE PREGRADO

| Programa   | 2001       | 2002       | 2003       | 2004       | 2005       | 2006       | 2007       |
|--|------------|------------|------------|------------|------------|------------|------------|
| <b>ADMINISTRACIÓN</b>                            |            |            |            |            |            |            |            |
| Administración de Empresas                       | 80         | 81         | 57         | 64         | 42         | 27         | 8          |
| Administración en Logística y Producción         | na         | na         | na         | na         | na         | na         | na         |
| Administración de Negocios Internacionales       | na         | na         | na         | na         | na         | na         | 52         |
| <b>CIENCIAS HUMANAS</b>                          |            |            |            |            |            |            |            |
| Antropología                                     | na         | na         | na         | na         | na         | na         | na         |
| Estudios de Artes Liberales en Ciencias Sociales | na         | na         | na         | na         | na         | na         | 1          |
| Filosofía  | 1          | 2          | 3          | 4          | 1          | 4          | 5          |
| Historia   | na         | na         | na         | na         | na         | na         | na         |
| Periodismo y Opinión Pública                     | na         | na         | na         | na         | na         | na         | na         |
| Sociología                                       | na         | 1          | 7          | 3          | 2          | 2          | 10         |
| <b>CIENCIA POLÍTICA Y GOBIERNO</b>               |            |            |            |            |            |            |            |
| Ciencia Política y Gobierno                      | na         | na         | 15         | 30         | 35         | 42         | 39         |
| Gestión y Desarrollo Urbano                      | na         | na         | na         | na         | na         | na         | na         |
| <b>ECONOMÍA</b>                                  |            |            |            |            |            |            |            |
| Economía   | 52         | 60         | 22         | 28         | 17         | 14         | 18         |
| Finanzas y Comercio Internacional                | na         | na         | na         | na         | 2          | 19         | 57         |
| <b>JURISPRUDENCIA</b>                            |            |            |            |            |            |            |            |
| Jurisprudencia                                   | 115        | 120        | 110        | 131        | 139        | 103        | 145        |
| <b>MEDICINA</b>                                  |            |            |            |            |            |            |            |
| Medicina   | 86         | 102        | 99         | 94         | 77         | 75         | 109        |
| Psicología                                       | na         | na         | na         | na         | na         | na         | na         |
| <b>REHABILITACIÓN Y DESARROLLO HUMANO</b>        |            |            |            |            |            |            |            |
| Fisioterapia                                     | 97         | 82         | 59         | 42         | 76         | 73         | 56         |
| Fonoaudiología                                   | 37         | 19         | 13         | 21         | 8          | 24         | 18         |
| Terapia Ocupacional                              | 22         | 24         | 6          | 17         | 13         | 5          | 18         |
| <b>RELACIONES INTERNACIONALES</b>                |            |            |            |            |            |            |            |
| Relaciones Internacionales                       | na         | 7          | 37         | 58         | 68         | 71         | 65         |
| <b>Total</b>                                     | <b>490</b> | <b>498</b> | <b>428</b> | <b>492</b> | <b>480</b> | <b>459</b> | <b>601</b> |

na. No aplica

CUADRO 38  
ESTUDIANTES GRADUADOS SEGÚN PROGRAMA DE POSGRADO

| Facultad                                 | Programa  | 2001       | 2002       | 2003       | 2004       | 2005       | 2006       | 2007       |
|--|---|------------|------------|------------|------------|------------|------------|------------|
| Escuela de Ciencias Humanas              | Especialización en Gerencia y Gestión Cultural  | 9          | 0          | 1          | 25         | 17         | 16         | 11         |
|  | Especialización en Traducción Español/Francés/Inglés  | 8          | 12         | 8          | 8          | 8          | 10         | 11         |
|  | Especialización en Docencia Universitaria   | 7          | 0          | 3          | 2          | 0          | 0          | 0          |
|  | Maestría en Filosofía   | 0          | 0          | 0          | 0          | 0          | 1          | 1          |
|  | Maestría en Docencia Universitaria  | 0          | 1          | 2          | 3          | 0          | 0          | 0          |
| <b>Total Escuela de Ciencias Humanas</b> |   | <b>24</b>  | <b>13</b>  | <b>14</b>  | <b>38</b>  | <b>25</b>  | <b>27</b>  | <b>23</b>  |
| Facultad de Administración               | Especialización en Administración de Empresas   | 138        | 118        | 107        | 47         | 103        | 92         | 80         |
|  | Especialización en Gerencia de Instituciones Prestadoras de Servicios de Salud              | 0          | 0          | 16         | 16         | 25         | 35         | 28         |
|  | Especialización en Gerencia de Mercadeo   | 194        | 176        | 154        | 142        | 141        | 97         | 49         |
|  | Especialización en Gerencia de Negocios Internacionales                                     | 0          | 28         | 33         | 30         | 38         | 80         | 38         |
|  | Especialización en Gerencia de Proyectos de Construcción e Infraestructura                  | 0          | 0          | 0          | 0          | 7          | 52         | 45         |
|  | Especialización en Gerencia de Proyectos de Sistemas  | 0          | 0          | 0          | 20         | 42         | 105        | 99         |
|  | Especialización en Gerencia en Gestión Humana y Desarrollo Organizacional                   | 0          | 20         | 52         | 67         | 111        | 69         | 22         |
|  | Especialización en Gerencia en Proyectos de Telecomunicaciones                              | 0          | 0          | 0          | 6          | 32         | 68         | 54         |
|  | Especialización en Gerencia en Proyectos de Teleinformática                                 | 0          | 0          | 0          | 0          | 11         | 21         | 20         |
|  | Especialización en Gerencia y Gestión Social  | 18         | 11         | 0          | 0          | 0          | 0          | 0          |
|  | Especialización en Gestión del Mejoramiento y la Productividad                              | na         | na         | na         | na         | na         | na         | 0          |
|  | Especialización en Mercadeo en Salud  | 1          | 7          | 0          | 0          | 0          | 0          | 0          |
|  | Especialización en Revisoría Fiscal   | 0          | 0          | 0          | 0          | 0          | 9          | 19         |
|  | Especialización en Auditoría en Salud - Convenio CES  | 50         | 108        | 44         | 22         | 70         | 64         | 59         |
|  | Especialización en Gerencia de Mercadeo. Extensión a la Corporación Universitaria de Ibagué | 0          | 0          | 0          | 0          | 0          | 26         | 26         |
|  | Especialización en Gerencia en Salud Ocupacional - Convenio CES                             | 91         | 54         | 31         | 23         | 32         | 44         | 50         |
|  | Especialización en Gerencia en Salud Pública - Convenio CES                                 | 65         | 79         | 36         | 22         | 62         | 68         | 47         |
|  | Maestría en Administración de Empresas  | na         | na         | na         | na         | na         | na         | 0          |
|  | Maestría en Dirección y Gerencia de Empresas - MBA  | na         | na         | na         | na         | na         | na         | 0          |
| <b>Total Facultad de Administración</b>  |   | <b>557</b> | <b>601</b> | <b>473</b> | <b>395</b> | <b>674</b> | <b>830</b> | <b>636</b> |
| Facultad de Economía                     | Especialización en Comercio e Integración Económica   | 0          | 0          | 0          | 0          | 4          | 9          | 0          |
|  | Especialización en Evaluación y Desarrollo de Proyectos                                     | 24         | 61         | 35         | 27         | 47         | 29         | 25         |
|  | Especialización en Finanzas   | 82         | 87         | 68         | 65         | 62         | 87         | 59         |
|  | Especialización en Gestión Financiera de Establecimientos de Crédito                        | na         | na         | na         | na         | na         | na         | 0          |
|  | Especialización en Mercado de Capitales   | 0          | 0          | 4          | 37         | 40         | 32         | 50         |
|  | Maestría en Economía  | 0          | 0          | 0          | 5          | 8          | 6          | 7          |
| <b>Total Facultad de Economía</b>        |   | <b>106</b> | <b>148</b> | <b>107</b> | <b>134</b> | <b>161</b> | <b>163</b> | <b>141</b> |
| Facultad de Jurisprudencia               | Especialización en Derecho Administrativo   | 39         | 48         | 129        | 130        | 113        | 141        | 65         |
|  | Especialización en Derecho Ambiental  | 23         | 9          | 24         | 20         | 26         | 32         | 12         |
|  | Especialización en Derecho Comercial  | 0          | 0          | 2          | 53         | 58         | 59         | 37         |
|  | Especialización en Derecho Constitucional   | 0          | 0          | 1          | 19         | 31         | 46         | 21         |

Continúa

| Facultad                                  | Programa  | 2001       | 2002       | 2003       | 2004       | 2005       | 2006       | 2007       |
|---|---|------------|------------|------------|------------|------------|------------|------------|
| Facultad de<br>Jurisprudencia             | Especialización en Derecho Contractual                            | 0          | 0          | 0          | 0          | 40         | 69         | 35         |
|   | Especialización en Derecho de la Empresa                          | 0          | 6          | 13         | 42         | 30         | 34         | 13         |
|   | Especialización en Derecho de las Telecomunicaciones              | 0          | 0          | 0          | 8          | 27         | 20         | 14         |
|   | Especialización en Derecho Económico y de los Mercados            | na         | na         | na         | na         | na         | na         | 2          |
|   | Especialización en Derecho Electoral                              | na         | na         | na         | na         | na         | na         | 2          |
|   | Especialización en Derecho Financiero                             | 14         | 31         | 32         | 38         | 52         | 68         | 17         |
|   | Especialización en Derecho Laboral y de la Seguridad Social       | 0          | 0          | 0          | 0          | 13         | 47         | 22         |
|   | Especialización en Derecho Penal                                  | 12         | 2          | 10         | 21         | 35         | 64         | 18         |
|   | Especialización en Derecho Probatorio                             | 0          | 0          | 0          | 0          | 0          | 2          | 3          |
|   | Especialización en Derecho Procesal                               | 21         | 8          | 3          | 13         | 29         | 37         | 8          |
|   | Especialización en Derecho Tributario                             | 5          | 5          | 27         | 34         | 54         | 77         | 23         |
|   | Especialización en Derecho y Tecnologías de la Información        | na         | na         | na         | na         | na         | na         | 0          |
|   | Especialización en Derecho de Familia, Infancia, Juventud y Vejez | na         | na         | na         | na         | na         | na         | 0          |
|   | Especialización en Gerencia Pública y Control Fiscal              | 14         | 37         | 10         | 23         | 48         | 38         | 12         |
|   | Especialización en Hacienda Pública                               | 0          | 0          | 0          | 1          | 11         | 20         | 16         |
|   | Especialización en Negociación, Conciliación y Arbitraje          | 1          | 21         | 22         | 11         | 19         | 23         | 8          |
|   | Especialización en Derecho Médico Sanitario                       | na         | na         | na         | na         | na         | na         | 0          |
|   | Especialización en Propiedad Intelectual                          | na         | na         | na         | na         | na         | na         | 0          |
| Maestría en Derecho Administrativo        | 0   | 4          | 1          | 4          | 2          | 2          | 2          |            |
| <b>Total Facultad de Jurisprudencia</b>   |   | <b>129</b> | <b>171</b> | <b>274</b> | <b>417</b> | <b>588</b> | <b>779</b> | <b>330</b> |
| Facultad de<br>Medicina                   | Especialización en Anestesia Cardiorácica                         | 1          | 1          | 1          | 1          | 1          | 1          | 8          |
|   | Especialización en Anestesiología                                 | 7          | 3          | 31         | 5          | 4          | 4          | 4          |
|   | Especialización en Cardiología                                    | 3          | 1          | 0          | 1          | 2          | 0          | 1          |
|   | Especialización en Cardiología Intervencionista y Hemodinámica    | 1          | 0          | 0          | 0          | 0          | 0          | 3          |
|   | Especialización en Cardiología Pediátrica                         | 0          | 1          | 0          | 0          | 0          | 0          | 0          |
|   | Especialización en Ciencias Básicas del área de la Salud          | 0          | 0          | 1          | 1          | 0          | 0          | 1          |
|   | Especialización en Cirugía Cardiorácica                           | 0          | 0          | 1          | 0          | 0          | 0          | 0          |
|   | Especialización en Cirugía Cardiovascular                         | 0          | 1          | 0          | 0          | 0          | 0          | 1          |
|   | Especialización en Cirugía General                                | 3          | 2          | 4          | 3          | 2          | 2          | 2          |
|   | Especialización en Cirugía Plástica                               | 2          | 0          | 1          | 1          | 0          | 0          | 0          |
|   | Especialización en Cuidado Intensivo Pediátrico                   | 0          | 0          | 0          | 0          | 0          | 0          | 10         |
|   | Especialización en Ecocardiografía                                | 0          | 0          | 1          | 1          | 0          | 2          | 8          |
|   | Especialización en Endocrinología                                 | 0          | 0          | 0          | 0          | 0          | 1          | 1          |
|   | Especialización en Gastroenterología                              | 0          | 1          | 1          | 0          | 0          | 1          | 0          |
|   | Especialización en Gestión Hospitalaria                           | 0          | 0          | 0          | 1          | 0          | 0          | 0          |
|   | Especialización en Ginecología y Obstetricia                      | 6          | 3          | 7          | 10         | 4          | 6          | 2          |
|   | Especialización en Medicina de Emergencias                        | 0          | 0          | 0          | 0          | 0          | 0          | 3          |
|   | Especialización en Medicina del Trabajo                           | 0          | 0          | 10         | 17         | 10         | 21         | 23         |
|   | Especialización en Medicina Estética y Aplicación de Láser        | 0          | 0          | 0          | 5          | 0          | 4          | 0          |
| Especialización en Medicina Interna       | 6   | 3          | 10         | 3          | 3          | 4          | 5          |            |
| Especialización en Medicina Materno Fetal | 0   | 0          | 0          | 0          | 2          | 1          | 1          |            |
| Especialización en Medicina Nuclear       | 1   | 0          | 0          | 0          | 0          | 0          | 0          |            |

Continúa

| Facultad  | Programa   | 2001       | 2002         | 2003         | 2004         | 2005         | 2006         | 2007        |
|---|--|------------|--------------|--------------|--------------|--------------|--------------|-------------|
| Facultad de Medicina  | Especialización en Nefrología                                    | 1          | 0            | 1            | 1            | 0            | 2            | 0           |
|   | Especialización en Neonatología                                  | 0          | 0            | 0            | 0            | 1            | 4            | 1           |
|   | Especialización en Neurocirugía                                  | 0          | 0            | 0            | 1            | 0            | 0            | 1           |
|   | Especialización en Neurofisiología Clínica                       | 0          | 0            | 0            | 0            | 0            | 1            | 0           |
|   | Especialización en Neurología                                    | 0          | 0            | 0            | 2            | 1            | 0            | 1           |
|   | Especialización en Oftalmología                                  | 4          | 5            | 2            | 3            | 2            | 3            | 0           |
|   | Especialización en Ortopedia y Traumatología                     | 2          | 5            | 3            | 2            | 0            | 5            | 3           |
|   | Especialización en Otorrinolaringología                          | 0          | 1            | 1            | 0            | 2            | 1            | 1           |
|   | Especialización en Patología                                     | 0          | 0            | 0            | 0            | 1            | 0            | 0           |
|   | Especialización en Pediatría                                     | 12         | 7            | 12           | 11           | 12           | 10           | 7           |
|   | Especialización en Psiquiatría                                   | 3          | 4            | 3            | 2            | 1            | 7            | 6           |
|   | Especialización en Radiología                                    | 6          | 3            | 5            | 2            | 2            | 2            | 1           |
|   | Especialización en Toxicología Clínica                           | 1          | 0            | 0            | 3            | 2            | 0            | 0           |
|   | Especialización en Urología                                      | 1          | 2            | 4            | 2            | 0            | 1            | 1           |
|   | Especialización en Epidemiología - Convenio CES                  | 43         | 39           | 44           | 32           | 58           | 38           | 45          |
| Maestría en Ciencias con énfasis en Genética                | 0  | 0          | 0            | 0            | 0            | 0            | 1            |             |
| <b>Total Facultad de Medicina</b>                           |  | <b>103</b> | <b>82</b>    | <b>143</b>   | <b>110</b>   | <b>110</b>   | <b>121</b>   | <b>141</b>  |
| Facultad de Rehabilitación y Desarrollo Humano              | Especialización en Desarrollo Infantil y Procesos de Aprendizaje | 0          | 0            | 0            | 10           | 15           | 25           | 10          |
|   | Especialización en Ejercicio Físico para la Salud                | 0          | 0            | 28           | 19           | 6            | 28           | 16          |
|   | Especialización en Prevención de Riesgos Laborales               | 0          | 0            | 0            | 1            | 7            | 20           | 14          |
|   | Especialización en Rehabilitación Cardíaca y Pulmonar            | 0          | 0            | 20           | 6            | 15           | 79           | 10          |
|   | Especialización en Terapia Manual                                | 0          | 0            | 0            | 23           | 30           | 10           | 7           |
| <b>Total Facultad de Rehabilitación y Desarrollo Humano</b> |  | <b>0</b>   | <b>0</b>     | <b>48</b>    | <b>59</b>    | <b>73</b>    | <b>162</b>   | <b>57</b>   |
| Facultad de Relaciones Internacionales                      | Especialización en Estudios Europeos                             | 8          | 0            | 0            | 0            | 18           | 1            | 1           |
| <b>Total Facultad de Relaciones Internacionales</b>         |  | <b>8</b>   | <b>0</b>     | <b>0</b>     | <b>0</b>     | <b>18</b>    | <b>1</b>     | <b>1</b>    |
| <b>Total posgrados</b>                                      |  | <b>927</b> | <b>1.015</b> | <b>1.059</b> | <b>1.153</b> | <b>1.649</b> | <b>2.083</b> | <b>1329</b> |

## 2.5. Profesores

En cada semestre del año se tomó un mes como corte para cuantificar el número de profesores de la Universidad. Mayo y noviembre fueron los meses de corte para la medición de profesores en el primer y segundo semestre de 2007, respectivamente.

## 2.5.1. Caracterización de los profesores de tiempo completo y medio tiempo

A diferencia de los años anteriores, para el año 2007 no se cuentan en el total de profesores de tiempo completo y medio tiempo los profesores de régimen especial de la Facultad de Medicina ni los instructores de práctica de las Facultades de Medicina y Rehabilitación y Desarrollo Humano, ya que más adelante se dedicará un espacio exclusivo para caracterizar este tipo de docentes. Dada esta modificación, el número de profesores para los períodos 2007-1 y 2007-2 presentan una diferencia numérica con respecto a los datos históricos consolidados hasta el año 2006.

CUADRO 39  
EVOLUCIÓN DEL NÚMERO DE PROFESORES DE TIEMPO COMPLETO\*

| Facultad o unidad                             | 2004-1     | 2004-2     | 2005-1     | 2005-2     | 2006-1     | 2006-2     | 2007-1     | 2007-2     |
|---|------------|------------|------------|------------|------------|------------|------------|------------|
| Administración                                | 25         | 20         | 21         | 18         | 20         | 24         | 16         | 15         |
| Centro de Estudios Teológicos                 | na         | na         | na         | na         | 2          | 2          | 0          | 0          |
| Ciencia Política y Relaciones Internacionales | 15         | 17         | 17         | 18         | 18         | 22         | 20         | 18         |
| Economía                                      | 15         | 16         | 17         | 20         | 21         | 22         | 21         | 22         |
| Escuela de Ciencias Humanas                   | 10         | 13         | 16         | 17         | 18         | 19         | 18         | 22         |
| Jurisprudencia                                | 25         | 27         | 24         | 26         | 25         | 33         | 26         | 25         |
| Medicina**                                    | 50         | 54         | 54         | 58         | 62         | 60         | 45         | 48         |
| Medio Universitario                           | 2          | 2          | 2          | 2          | 0          | 0          | 1          | 1          |
| Rehabilitación                                | 22         | 23         | 25         | 27         | 27         | 27         | 27         | 27         |
| <b>Total</b>                                  | <b>164</b> | <b>172</b> | <b>176</b> | <b>186</b> | <b>193</b> | <b>209</b> | <b>174</b> | <b>178</b> |

\* Cortes de primer y segundo semestre medidos en mayo y en noviembre, respectivamente

\*\* Para el año 2007 no se incluyen los profesores de régimen especial en los cálculos de profesores de tiempo completo

na: no aplica

CUADRO 40  
EVOLUCIÓN DEL NÚMERO DE PROFESORES DE MEDIO TIEMPO\*

| Facultad o unidad                             | 2004-1     | 2004-2     | 2005-1     | 2005-2     | 2006-1     | 2006-2     | 2007-1    | 2007-2    |
|---|------------|------------|------------|------------|------------|------------|-----------|-----------|
| Administración                                | 2          | 1          | 1          | 1          | 0          | 0          | 0         | 0         |
| Ciencia Política y Relaciones Internacionales | 1          | 1          | 1          | 1          | 5          | 3          | 5         | 2         |
| Economía                                      | 2          | 2          | 0          | 0          | 0          | 0          | 0         | 0         |
| Escuela de Ciencias Humanas                   | 5          | 5          | 5          | 5          | 5          | 4          | 4         | 2         |
| Jurisprudencia                                | 5          | 5          | 5          | 6          | 9          | 16         | 7         | 7         |
| Medicina**                                    | 111        | 109        | 106        | 95         | 100        | 86         | 22        | 15        |
| Medio Universitario                           | 0          | 0          | 0          | 0          | 0          | 0          | 0         | 0         |
| Rehabilitación**                              | 28         | 25         | 24         | 25         | 26         | 33         | 14        | 11        |
| <b>Total</b>                                  | <b>154</b> | <b>148</b> | <b>142</b> | <b>133</b> | <b>145</b> | <b>142</b> | <b>52</b> | <b>37</b> |

\* Cortes de primer y segundo semestre medidos en mayo y en noviembre, respectivamente

\*\* Para el año 2007 no se incluyen los instructores de práctica ni los profesores de régimen especial en los cálculos de profesores de medio tiempo

CUADRO 41  
TOTAL DE PROFESORES DE TIEMPO COMPLETO Y MEDIO TIEMPO

| Facultad o unidad                             | 2004-1     | 2004-2     | 2005-1     | 2005-2     | 2006-1     | 2006-2     | 2007-1     | 2007-2     |
|---|------------|------------|------------|------------|------------|------------|------------|------------|
| Administración                                | 27         | 21         | 22         | 19         | 20         | 24         | 16         | 15         |
| Centro de Estudios Teológicos                 | na         | na         | na         | na         | 2          | 2          | 0          | 0          |
| Ciencia Política y Relaciones Internacionales | 16         | 18         | 18         | 19         | 23         | 25         | 25         | 20         |
| Economía                                      | 17         | 18         | 17         | 20         | 21         | 22         | 21         | 22         |
| Escuela de Ciencias Humanas                   | 15         | 18         | 21         | 22         | 23         | 23         | 22         | 24         |
| Jurisprudencia                                | 30         | 32         | 29         | 32         | 34         | 49         | 33         | 32         |
| Medicina                                      | 161        | 163        | 160        | 153        | 162        | 146        | 67         | 63         |
| Medio Universitario                           | 2          | 2          | 2          | 2          | 0          | 0          | 1          | 1          |
| Rehabilitación                                | 50         | 48         | 49         | 52         | 53         | 60         | 41         | 38         |
| <b>Total</b>                                  | <b>318</b> | <b>320</b> | <b>318</b> | <b>319</b> | <b>338</b> | <b>351</b> | <b>226</b> | <b>215</b> |

na: no aplica

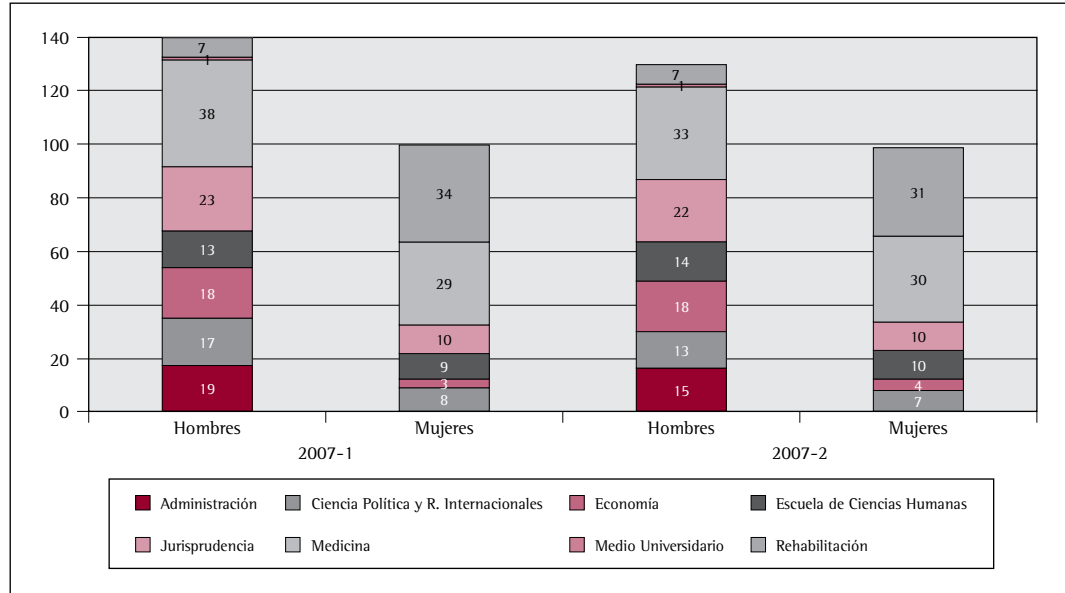
CUADRO 42  
PROFESORES DE TIEMPO COMPLETO Y MEDIO TIEMPO POR GÉNERO 2007\*

| Facultad o unidad                             | 2007-1     |           |            | 2007-2     |           |            |
|---|------------|-----------|------------|------------|-----------|------------|
|   | H          | M         | Total      | H          | M         | Total      |
| Administración                                | 16         | 0         | 16         | 15         | 0         | 15         |
| Ciencia Política y Relaciones Internacionales | 17         | 8         | 25         | 13         | 7         | 20         |
| Economía                                      | 18         | 3         | 21         | 18         | 4         | 22         |
| Escuela de Ciencias Humanas                   | 13         | 9         | 22         | 14         | 10        | 24         |
| Jurisprudencia                                | 23         | 10        | 33         | 22         | 10        | 32         |
| Medicina                                      | 38         | 29        | 67         | 33         | 30        | 63         |
| Medio Universitario                           | 1          | 0         | 1          | 1          | 0         | 1          |
| Rehabilitación                                | 7          | 34        | 41         | 7          | 31        | 38         |
| <b>Total</b>                                  | <b>133</b> | <b>93</b> | <b>226</b> | <b>123</b> | <b>92</b> | <b>215</b> |

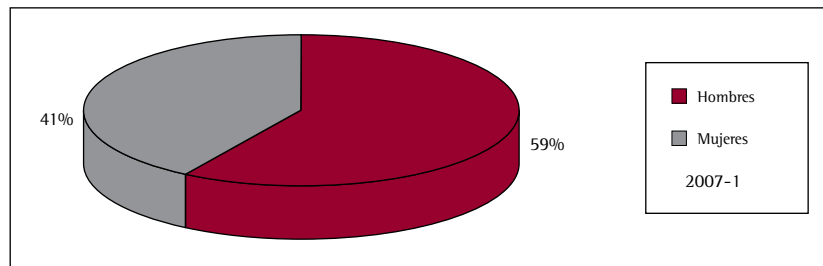
\* Cortes de primer y segundo semestre medidos en mayo y en noviembre, respectivamente



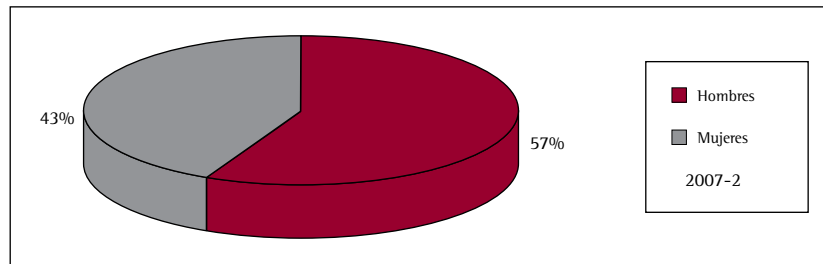
**GRÁFICA 11**  
**DISTRIBUCIÓN DE PROFESORES DE TIEMPO COMPLETO Y MEDIO TIEMPO POR FACULTADES**  
**Y POR GÉNERO 2007**



**GRÁFICA 12**  
**PARTICIPACIÓN TOTAL DE PROFESORES DE TIEMPO COMPLETO Y MEDIO TIEMPO 2007-1 POR GÉNERO**



**GRÁFICA 13**  
**PARTICIPACIÓN TOTAL DE PROFESORES DE TIEMPO COMPLETO Y MEDIO TIEMPO 2007-2 POR GÉNERO**



Para el año 2007 presentamos la información de nivel de formación de profesores de acuerdo con el último título obtenido, con base en el número total de profesores por Facultad. Esta es una información complementaria que permite una aproximación más clara al número real de profesores por Facultad de acuerdo con su formación académica.

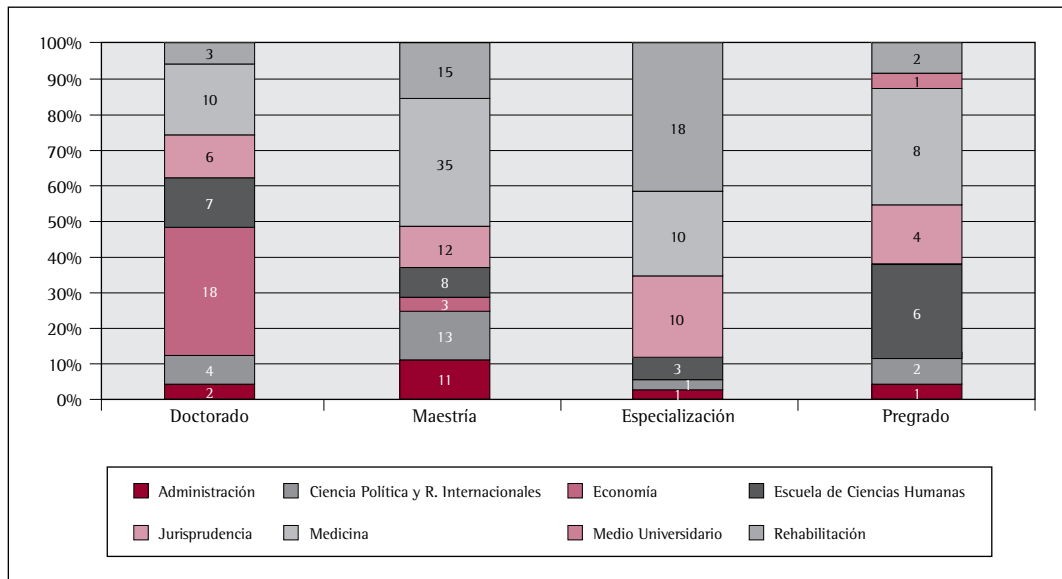
CUADRO 43  
 PROFESORES DE TIEMPO COMPLETO EQUIVALENTE (tiempo completo y medio tiempo) SEGÚN NIVEL DE FORMACIÓN

| Facultad o unidad                             | 2004 - 2  |          |                 |          | 2005 - 2 |           |          |                 | 2006 - 2 |       |           |          |                 |          |       |
|---|-----------|----------|-----------------|----------|----------|-----------|----------|-----------------|----------|-------|-----------|----------|-----------------|----------|-------|
|   | Doctorado | Maestría | Especialización | Pregrado | Total    | Doctorado | Maestría | Especialización | Pregrado | Total | Doctorado | Maestría | Especialización | Pregrado | Total |
| Administración                                | 3,0       | 8,0      | 8,0             | 1,5      | 20,5     | 4,0       | 8,0      | 5,0             | 1,5      | 18,5  | 4         | 12       | 7               | 1        | 24    |
| Ciencia Política y Relaciones Internacionales | 4,0       | 11,0     | 0,0             | 2,5      | 17,5     | 5,0       | 11,0     | 0,0             | 2,5      | 18,5  | 5         | 15       | 1               | 3,5      | 24,5  |
| Economía                                      | 5,0       | 8,0      | 0,0             | 4,0      | 17,0     | 8,0       | 10,0     | 0,0             | 2,0      | 20,0  | 10        | 11       | 0               | 1        | 22    |
| Escuela de Ciencias Humanas                   | 4,0       | 4,5      | 0,5             | 6,5      | 15,5     | 5,0       | 4,5      | 0,5             | 9,5      | 19,5  | 4         | 9,5      | 1,5             | 8        | 23    |
| Jurisprudencia                                | 5,0       | 10,0     | 11,0            | 3,5      | 29,5     | 4,0       | 9,0      | 11,5            | 4,5      | 29,0  | 8,5       | 9,5      | 15,5            | 5,5      | 39    |
| Medicina                                      | 4,0       | 25,5     | 66,0            | 13,0     | 108,5    | 6,5       | 24,0     | 65,0            | 10,0     | 105,5 | 7         | 25,5     | 63,5            | 10       | 106   |
| Medio Universitario                           | 0,0       | 1,0      | 0,0             | 1,0      | 2,0      | 0,0       | 1,0      | 0,0             | 1,0      | 2,0   | 0         | 0        | 0               | 0        | 0     |
| Rehabilitación                                | 2,5       | 3,5      | 26,0            | 3,5      | 35,5     | 3,5       | 6,5      | 25,0            | 4,5      | 39,5  | 3         | 6,5      | 27              | 6,5      | 43    |
| Total   | 27,5      | 71,5     | 111,5           | 35,5     | 246,0    | 36        | 74       | 107             | 35,5     | 252,5 | 41,5      | 89       | 115,5           | 35,5     | 281,5 |
| Porcentaje                                    | 11%       | 29%      | 45%             | 14%      |          | 14%       | 29%      | 42%             | 14%      |       | 15%       | 32%      | 41%             | 13%      |       |

CUADRO 44  
**PROFESORES DE TIEMPO COMPLETO Y MEDIO TIEMPO SEGÚN NIVEL DE FORMACIÓN**

| Facultad o unidad                             | 2007 - 2   |            |                 |           |
|---|------------|------------|-----------------|-----------|
|   | Doctorado  | Maestría   | Especialización | Pregrado  |
| Administración                                | 2          | 11         | 1               | 1         |
| Ciencia Política y Relaciones Internacionales | 4          | 13         | 1               | 2         |
| Economía                                      | 18         | 3          | 0               | 0         |
| Escuela de Ciencias Humanas                   | 7          | 8          | 3               | 6         |
| Jurisprudencia                                | 6          | 12         | 10              | 3         |
| Medicina                                      | 10         | 35         | 10              | 8         |
| Medio Universitario                           | 0          | 0          | 0               | 1         |
| Rehabilitación                                | 3          | 15         | 18              | 2         |
| <b>Total</b>                                  | <b>50</b>  | <b>95</b>  | <b>38</b>       | <b>23</b> |
| <b>Porcentaje</b>                             | <b>18%</b> | <b>34%</b> | <b>15%</b>      | <b>9%</b> |

GRÁFICA 14  
**PROFESORES DE TIEMPO COMPLETO Y MEDIO TIEMPO SEGÚN NIVEL DE FORMACIÓN POR FACULTADES 2007-2**



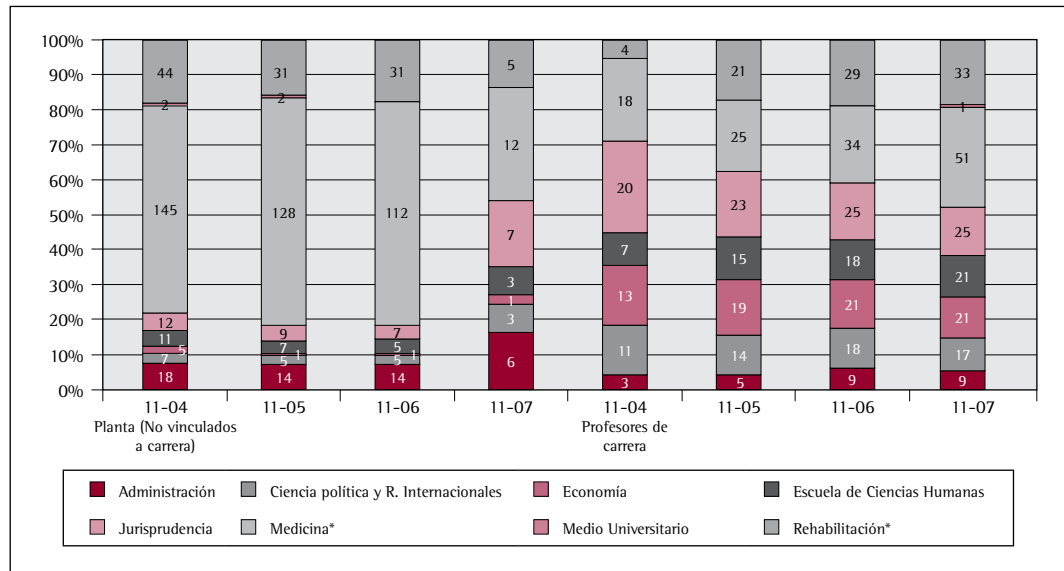
Según el ordenamiento profesoral, existen dos tipos de profesores: los de carrera académica y los de planta. Los primeros son aquellos que cumplen con el estatuto de profesores para ingreso, permanencia y promoción; los segundos, son los que en el momento en que se instaura la carrera académica deciden no ingresar a la misma ni registrarse por el estatuto de profesores. Hoy en día, cualquier profesor que ingrese a la Universidad debe hacerlo en carrera académica. Los profesores de planta han ido decreciendo a lo largo del tiempo.

CUADRO 45  
NÚMERO DE PROFESORES SEGÚN ORDENAMIENTO PROFESORAL

| Facultad                                      | Planta (No vinculados a carrera) |            |            |           | Profesores de carrera |            |            |            | Total Facultad |            |            |            |
|---|----------------------------------|------------|------------|-----------|-----------------------|------------|------------|------------|----------------|------------|------------|------------|
|   | 11-04                            | 11-05      | 11-06      | 11-07     | 11-04                 | 11-05      | 11-06      | 11-07      | 11-04          | 11-05      | 11-06      | 11-07      |
| Administración                                | 18                               | 14         | 14         | 6         | 3                     | 5          | 9          | 9          | 21             | 19         | 23         | 15         |
| Ciencia Política y Relaciones Internacionales | 7                                | 5          | 5          | 3         | 11                    | 14         | 18         | 17         | 18             | 19         | 23         | 20         |
| Economía                                      | 5                                | 1          | 1          | 1         | 13                    | 19         | 21         | 21         | 18             | 20         | 22         | 22         |
| Escuela de Ciencias Humanas                   | 11                               | 7          | 5          | 3         | 7                     | 15         | 18         | 21         | 18             | 22         | 23         | 24         |
| Jurisprudencia                                | 12                               | 9          | 7          | 7         | 20                    | 23         | 25         | 25         | 32             | 32         | 32         | 32         |
| Medicina*                                     | 145                              | 128        | 112        | 12        | 18                    | 25         | 34         | 51         | 163            | 153        | 146        | 63         |
| Medio Universitario                           | 2                                | 2          | 0          | 0         | 0                     | 0          | 0          | 1          | 2              | 2          | 0          | 1          |
| Rehabilitación*                               | 44                               | 31         | 31         | 5         | 4                     | 21         | 29         | 33         | 48             | 52         | 60         | 38         |
| <b>Total</b>                                  | <b>244</b>                       | <b>197</b> | <b>175</b> | <b>37</b> | <b>76</b>             | <b>122</b> | <b>154</b> | <b>178</b> | <b>320</b>     | <b>319</b> | <b>329</b> | <b>215</b> |

\* Para el año 2007, entre los profesores de planta no se cuentan los instructores de práctica ni los profesores de régimen especial

GRÁFICA 15  
EVOLUCIÓN DE PROFESORES DE ACUERDO CON EL ORDENAMIENTO PROFESORAL POR FACULTADES



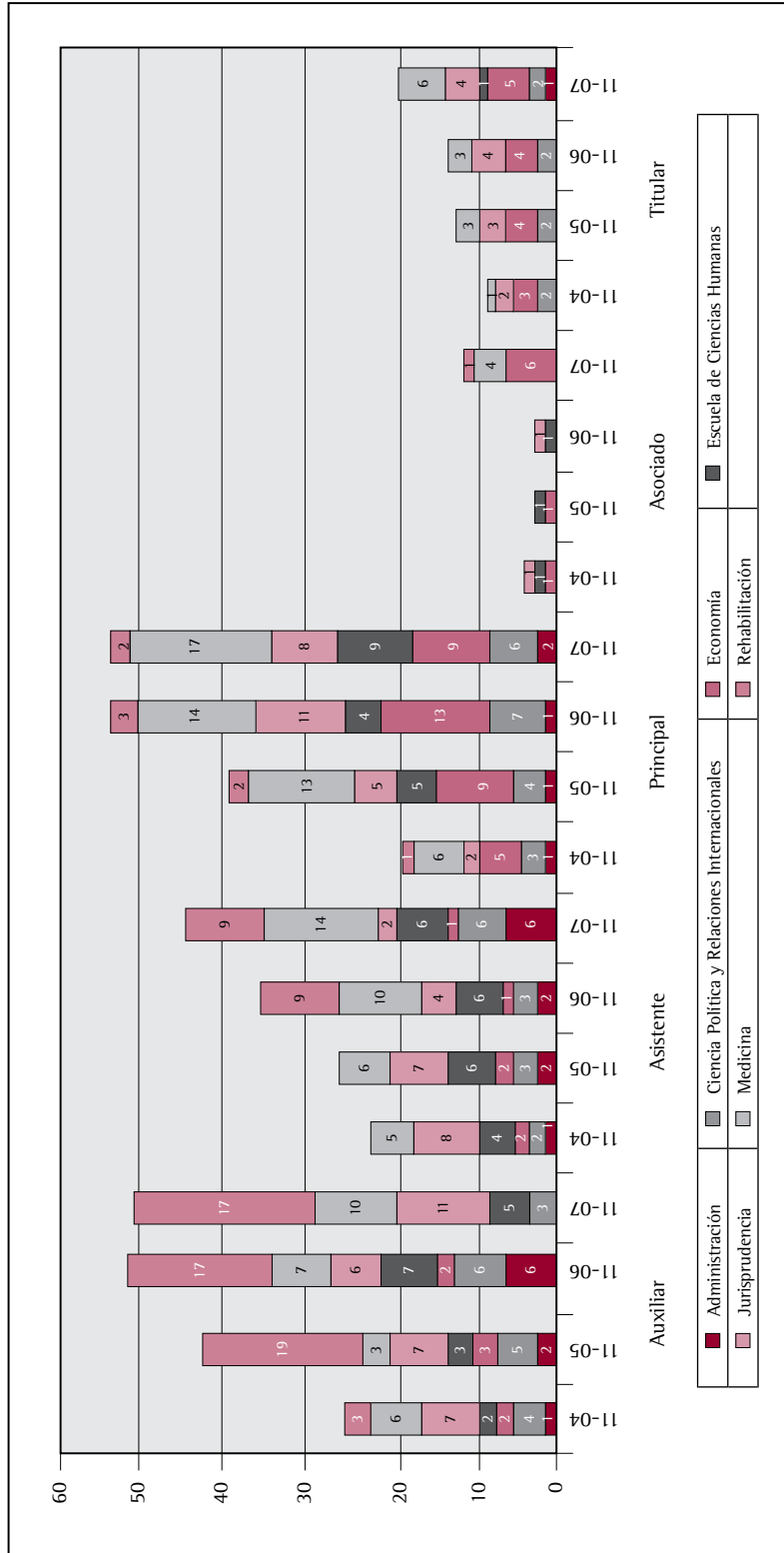
El escalafón definido en la carrera académica desde el nivel más bajo hasta el nivel más alto es el siguiente:

- Profesor auxiliar de carrera
- Profesor asistente de carrera
- Profesor principal de carrera
- Profesor asistente de carrera
- Profesor titular de carrera

CUADRO 46  
 NÚMERO DE PROFESORES DE CARRERA SEGÚN ESCALAFÓN

| Facultad                                      | Auxiliar  |           |           | Asistente |           |           | Principal |           |           | Asociado  |           |           | Titular  |          |          | Total Facultad |          |           |           |           |           |            |            |            |    |
|---|-----------|-----------|-----------|-----------|-----------|-----------|-----------|-----------|-----------|-----------|-----------|-----------|----------|----------|----------|----------------|----------|-----------|-----------|-----------|-----------|------------|------------|------------|----|
|   | II-04     | II-05     | II-06     | II-04     | II-05     | II-06     | II-04     | II-05     | II-06     | II-04     | II-05     | II-06     | II-04    | II-05    | II-06    | II-04          | II-05    | II-06     | II-07     |           |           |            |            |            |    |
| Administración                                | 1         | 2         | 6         | 0         | 1         | 2         | 2         | 6         | 1         | 1         | 1         | 2         | 0        | 0        | 0        | 0              | 0        | 0         | 0         | 1         | 3         | 5          | 9          | 9          |    |
| Ciencia Política y Relaciones Internacionales | 4         | 5         | 6         | 3         | 2         | 3         | 3         | 6         | 3         | 4         | 7         | 6         | 0        | 0        | 0        | 0              | 0        | 0         | 0         | 2         | 2         | 2          | 14         | 18         | 17 |
| Economía                                      | 2         | 3         | 2         | 0         | 2         | 2         | 1         | 1         | 5         | 9         | 13        | 9         | 1        | 1        | 0        | 6              | 3        | 4         | 4         | 5         | 13        | 19         | 20         | 21         |    |
| Escuela de Ciencias Humanas                   | 2         | 3         | 7         | 5         | 4         | 6         | 6         | 6         | 0         | 5         | 4         | 9         | 1        | 1        | 1        | 0              | 0        | 0         | 0         | 1         | 7         | 15         | 18         | 21         |    |
| Jurisprudencia                                | 7         | 7         | 6         | 11        | 8         | 7         | 4         | 2         | 2         | 5         | 11        | 8         | 1        | 0        | 1        | 0              | 2        | 3         | 4         | 4         | 20        | 23         | 26         | 25         |    |
| Medicina                                      | 6         | 3         | 7         | 10        | 5         | 6         | 10        | 14        | 6         | 13        | 14        | 17        | 0        | 0        | 0        | 4              | 1        | 3         | 3         | 6         | 18        | 25         | 34         | 51         |    |
| Rehabilitación                                | 3         | 19        | 17        | 21        | 0         | 0         | 9         | 9         | 1         | 2         | 3         | 2         | 0        | 0        | 0        | 1              | 0        | 0         | 0         | 0         | 4         | 21         | 29         | 33         |    |
| <b>Total</b>                                  | <b>25</b> | <b>42</b> | <b>51</b> | <b>50</b> | <b>22</b> | <b>26</b> | <b>35</b> | <b>44</b> | <b>18</b> | <b>39</b> | <b>53</b> | <b>53</b> | <b>3</b> | <b>2</b> | <b>2</b> | <b>11</b>      | <b>8</b> | <b>12</b> | <b>13</b> | <b>19</b> | <b>76</b> | <b>122</b> | <b>154</b> | <b>177</b> |    |

GRAFICA 16  
EVOLUCIÓN DE PROFESORES DE CARRERA SEGÚN ESCALAFÓN



## 2.5.2. Caracterización de los profesores de hora cátedra

Es aquel que durante períodos académicos específicos desarrolla un número determinado de horas lectivas y atiende a los estudiantes. La Universidad definió mediante Decreto Rectoral 944 de 2006 cinco niveles para los profesores hora cátedra. La clasificación del profesor hora cátedra se realiza de acuerdo con los siguientes criterios:

- Formación académica
- Experiencia profesional y académica
- Tiempo de experiencia
- Manejo de otros idiomas

CUADRO 47  
EVOLUCIÓN DEL NÚMERO DE PROFESORES DE HORA CÁTEDRA

| Facultad o unidad                             | 2004-1     | 2004-2     | 2005-1     | 2005-2     | 2006-1     | 2006-2     | 2007-1     | 2007-2     |
|---|------------|------------|------------|------------|------------|------------|------------|------------|
| Administración                                | 3          | 12         | 21         | 11         | 18         | 15         | 15         | 24         |
| Centro de Estudios Teológicos                 | nd         | nd         | nd         | nd         | 3          | 1          | 5          | 7          |
| Ciencia Política y Relaciones Internacionales | 48         | 50         | 48         | 49         | 60         | 72         | 103        | 91         |
| Economía                                      | 59         | 60         | 70         | 65         | 83         | 91         | 50         | 50         |
| Escuela de Ciencias Humanas                   | 73         | 75         | 84         | 87         | 102        | 98         | 127        | 106        |
| Jurisprudencia                                | 177        | 169        | 156        | 159        | 153        | 159        | 186        | 186        |
| Medicina                                      | 20         | 20         | 24         | 26         | 24         | 25         | 16         | 23         |
| Medio Universitario                           | 40         | 38         | 36         | 38         | 41         | 36         | 34         | 39         |
| Rehabilitación                                | 26         | 26         | 40         | 40         | 103        | 115        | 28         | 29         |
| <b>Total Universidad</b>                      | <b>446</b> | <b>450</b> | <b>479</b> | <b>475</b> | <b>587</b> | <b>612</b> | <b>564</b> | <b>555</b> |

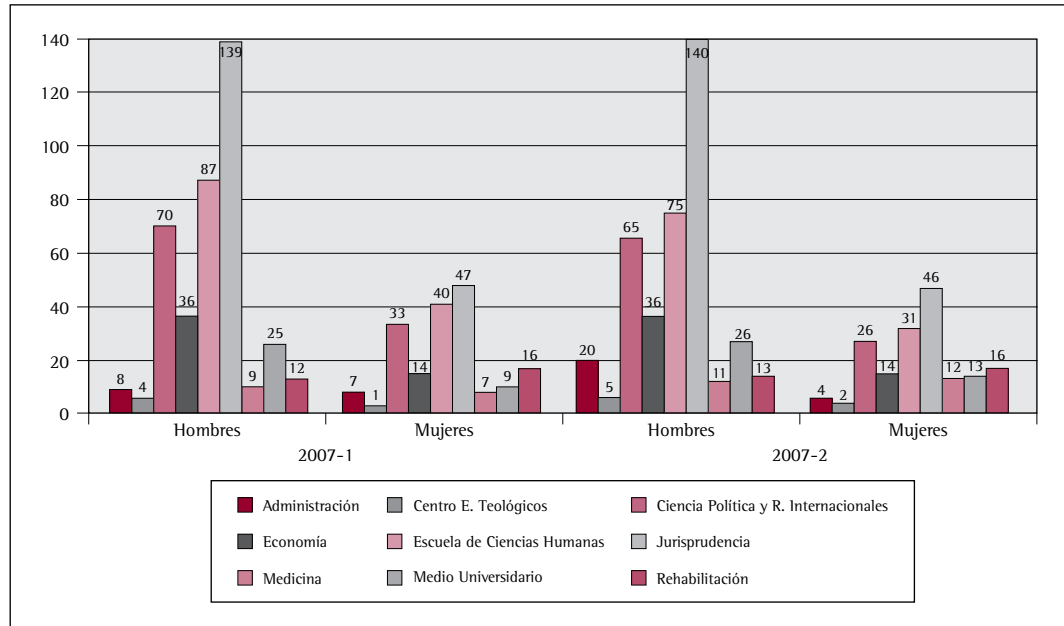
CUADRO 48  
PROFESORES DE HORA CÁTEDRA POR GÉNERO 2007\*

| Facultad o unidad                             | 2007 - 1   |            | 2007 - 2   |            |
|---|------------|------------|------------|------------|
|   | Hombre     | Mujer      | Hombre     | Mujer      |
| Administración                                | 8          | 7          | 20         | 4          |
| Centro de Estudios Teológicos                 | 4          | 1          | 5          | 2          |
| Ciencia Política y Relaciones Internacionales | 70         | 33         | 65         | 26         |
| Economía                                      | 36         | 14         | 36         | 14         |
| Escuela de Ciencias Humanas                   | 87         | 40         | 75         | 31         |
| Jurisprudencia                                | 139        | 47         | 140        | 46         |
| Medicina                                      | 9          | 7          | 11         | 12         |
| Medio Universitario                           | 25         | 9          | 26         | 13         |
| Rehabilitación                                | 12         | 16         | 13         | 16         |
| <b>Total</b>                                  | <b>390</b> | <b>174</b> | <b>391</b> | <b>164</b> |

\* Primer semestre medido en mayo, segundo semestre medido en septiembre

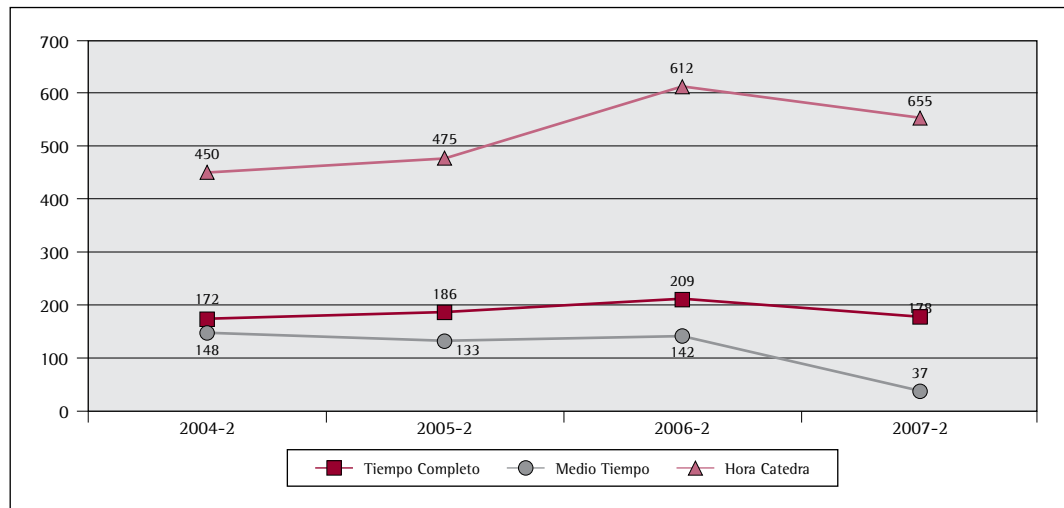


GRAFICA 17  
DISTRIBUCIÓN DE PROFESORES DE HORA CÁTEDRA POR FACULTADES Y POR GÉNERO 2007



La distribución total de profesores de tiempo completo, medio tiempo y hora cátedra puede visualizarse en la gráfica 18.

GRÁFICA 18  
EVOLUCIÓN DE PROFESORES DE TIEMPO COMPLETO, MEDIO TIEMPO Y HORA CÁTEDRA



### 2.5.3. Caracterización de otros profesores

Los profesores de la Escuela de Ciencias de la Salud que tienen cruce de horarios laborales autorizados por las instituciones involucradas tienen un régimen especial.

CUADRO 49  
PROFESORES DE RÉGIMEN ESPECIAL, FACULTAD DE MEDICINA

| Semestre | Instructor asistente | Instructor asociado | Profesor asistente | Profesor asociado | Profesor titular | Total |
|----------|----------------------|---------------------|--------------------|-------------------|------------------|-------|
| II-03    | 71                   | 20                  | 14                 | 13                | 8                | 126   |
| II-04    | 72                   | 20                  | 21                 | 12                | 6                | 131   |
| II-05    | 67                   | 14                  | 14                 | 12                | 1                | 108   |
| II-06    | 56                   | 11                  | 9                  | 8                 | 1                | 85    |
| II-07    | 62                   | 10                  | 10                 | 9                 | 1                | 92    |

Los instructores de práctica son profesores de las Facultades de Ciencias de la Salud que desarrollan actividades de acompañamiento a los estudiantes en laboratorios y prácticas profesionales.

CUADRO 50  
INSTRUCTORES DE PRÁCTICA

| Facultad o unidad | Instructores de práctica |           |           |           |           |
|-------------------|--------------------------|-----------|-----------|-----------|-----------|
|                   | II-03                    | II-04     | II-05     | II-06     | II-07     |
| Medicina          | 9                        | 8         | 10        | 11        | 12        |
| Rehabilitación    | 15                       | 13        | 5         | 12        | 20        |
| <b>Total</b>      | <b>24</b>                | <b>21</b> | <b>15</b> | <b>23</b> | <b>32</b> |

### 2.5.4. Tiempos completos equivalentes

Para el cálculo de los tiempos completos equivalentes se mantiene la metodología utilizada en los boletines de los años anteriores, así: un profesor de tiempo completo equivale a 40 horas semanales. Por tanto, las equivalencias son las siguientes:

- Profesor de tiempo completo: 40 horas
- Profesor de medio tiempo: 20 horas
- Ocho profesores de cátedra completan 40 horas semanales:  
un tiempo completo

CUADRO 51  
**TIEMPOS COMPLETOS EQUIVALENTES POR FACULTAD (tiempo completo, medio tiempo, hora cátedra)**

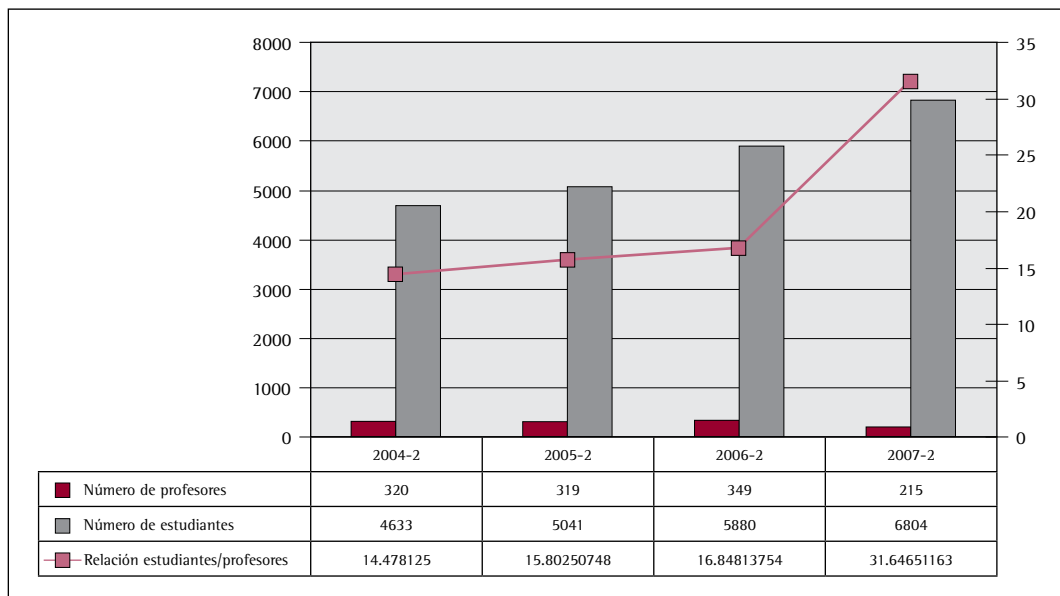
| Facultad o unidad                             | 2001-1        | 2001-2        | 2002-1        | 2002-2        | 2003-1        | 2003-2        | 2004-1        | 2004-2        | 2005-1        | 2005-2        | 2006-2        | 2007-2        |
|---|---------------|---------------|---------------|---------------|---------------|---------------|---------------|---------------|---------------|---------------|---------------|---------------|
| Administración                                | 11,13         | 10,88         | 24,63         | 31,00         | 32,88         | 27,25         | 26,38         | 22,00         | 24,13         | 19,88         | 25,88         | 18,00         |
| Ciencia Política y Relaciones Internacionales | 14,25         | 14,75         | 16,38         | 16,38         | 16,38         | 17,50         | 21,50         | 23,75         | 23,50         | 24,63         | 34,00         | 30,38         |
| Economía                                      | 13,00         | 11,88         | 15,00         | 18,00         | 18,63         | 18,38         | 23,38         | 24,50         | 25,75         | 28,13         | 33,38         | 27,25         |
| Escuela de Ciencias Humanas                   | 15,88         | 13,38         | 11,50         | 13,38         | 16,50         | 21,13         | 21,63         | 24,88         | 29,00         | 30,38         | 35,25         | 36,25         |
| Jurisprudencia                                | 36,25         | 34,50         | 38,63         | 45,75         | 44,25         | 46,75         | 49,63         | 50,63         | 46,00         | 48,88         | 68,88         | 55,75         |
| Medicina                                      | 85,00         | 82,50         | 71,38         | 78,50         | 92,00         | 88,00         | 108,00        | 111,00        | 110,00        | 108,75        | 149,13        | 58,38         |
| Medio Universitario                           | 4,13          | 4,13          | 5,50          | 5,63          | 3,50          | 4,13          | 7,00          | 6,75          | 6,50          | 6,75          | 4,50          | 5,88          |
| Rehabilitación                                | 28,75         | 30,25         | 32,25         | 35,13         | 36,75         | 36,88         | 39,25         | 38,75         | 42,00         | 44,50         | 74,38         | 36,13         |
| <b>Total Universidad</b>                      | <b>208,38</b> | <b>202,25</b> | <b>215,25</b> | <b>243,75</b> | <b>260,88</b> | <b>260,00</b> | <b>296,75</b> | <b>302,25</b> | <b>306,88</b> | <b>311,88</b> | <b>425,38</b> | <b>268,00</b> |

Es importante recordar que en el cálculo de profesores de tiempo completo equivalente, no se consideraron los profesores de régimen especial no los instructores de práctica

### 2.5.5. Relación de número de estudiantes por profesor

La relación entre el número de estudiantes y número de profesores es una medida importante en los indicadores de educación superior. Su medición está basada en el número total de estudiantes de pregrado matriculados sobre el número de profesores de tiempo completo y medio tiempo contratados en la Universidad.

GRÁFICA 19  
RELACIÓN PROFESOR / ESTUDIANTE



### 2.5.6. Evaluación de profesores

La evaluación de profesores se realiza de acuerdo con cuatro factores de evaluación y se diferencia con base en el tipo de asignaturas, que pueden ser teóricas y prácticas. Los factores de evaluación son:

- Dominio de los saberes
- Actitud formadora
- Habilidades pedagógicas
- Responsabilidad y compromiso con el estudiante

Los factores de evaluación del desempeño de los profesores tanto en las asignaturas teóricas como en las asignaturas prácticas tienen un comportamiento muy estable

si se tienen en cuenta los resultados observados en la tendencia I-2001-II-2007. El orden de valoración de los factores de evaluación durante este lapso es:

- Dominio de los saberes;
- responsabilidad y compromiso;
- habilidades pedagógicas;
- actitud formadora.

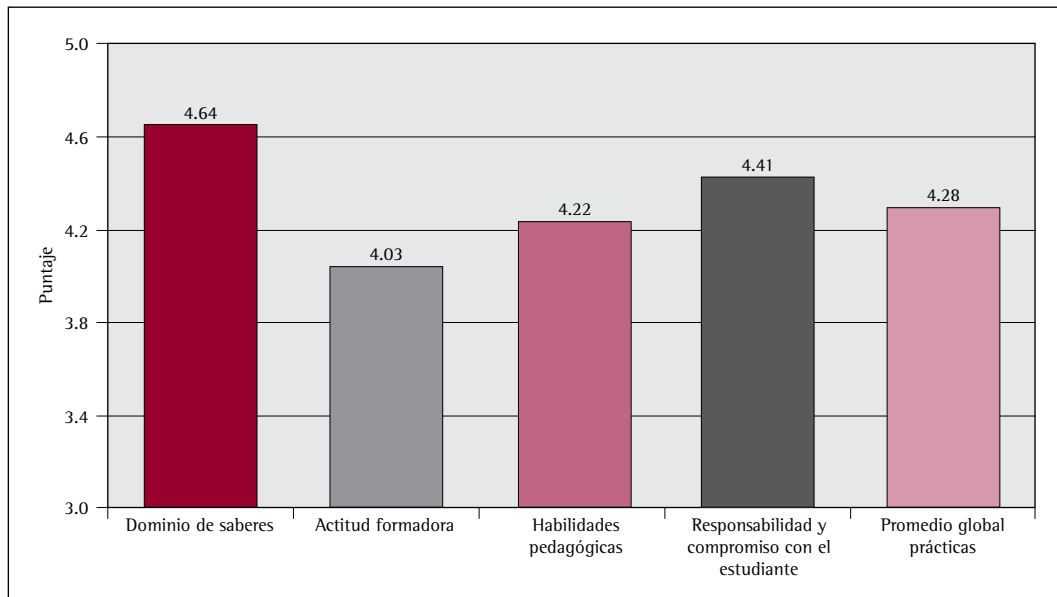
El compromiso para cada caso particular deberá conducir a establecer planes de mejoramiento en cada Facultad. La evaluación se concibe como un medio para el mejoramiento y el desarrollo profesoral.

CUADRO 52  
EVALUACIÓN DE PROFESORES POR FACTORES Y TIPO DE ASIGNATURAS 2007-2

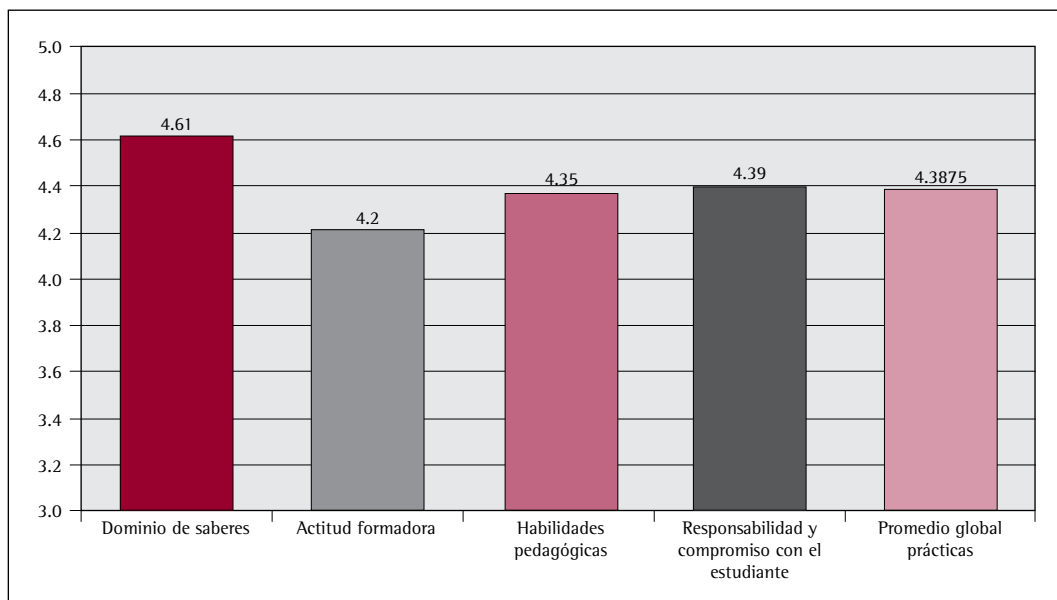
| Asignaturas teóricas                           |             |
|--|-------------|
| Factor   | II-2007     |
| Dominio de saberes                             | 4,64        |
| Actitud formadora                              | 4,03        |
| Habilidades pedagógicas                        | 4,22        |
| Responsabilidad y compromiso con el estudiante | 4,41        |
| <b>PROMEDIO GLOBAL TEÓRICAS</b>                | <b>4,28</b> |
|  |             |
| Asignaturas prácticas                          |             |
| Factor   | II-2007     |
| Dominio de saberes                             | 4,61        |
| Actitud formadora                              | 4,20        |
| Habilidades pedagógicas                        | 4,35        |
| Responsabilidad y compromiso con el estudiante | 4,39        |
| <b>PROMEDIO GLOBAL PRÁCTICAS</b>               | <b>4,39</b> |

Los altos resultados obtenidos por los profesores de la Universidad a lo largo de este lapso de tiempo demuestran el buen reconocimiento por parte de los estudiantes acerca del desempeño docente de sus profesores, particularmente su alta apreciación en cuanto al dominio de los temas de las asignaturas, la responsabilidad y compromiso, sus habilidades pedagógicas y, por último, en menor proporción, la actitud formadora.

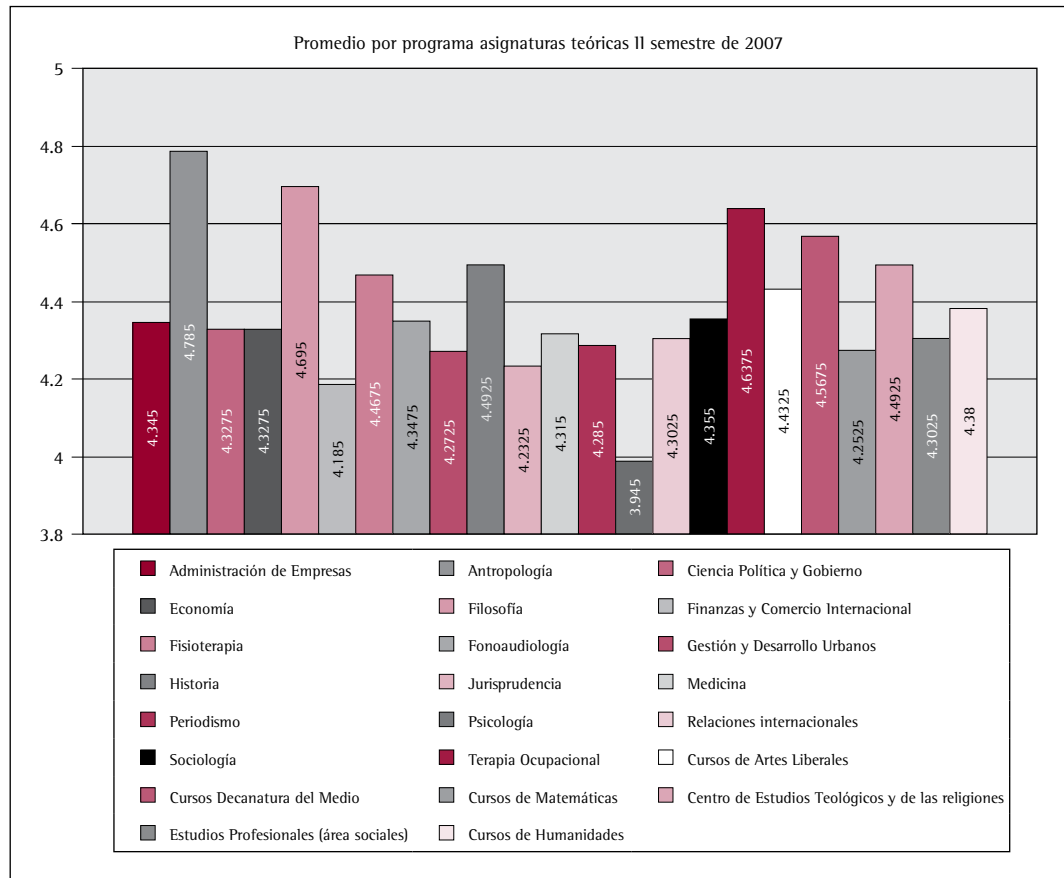
GRÁFICA 20  
 APRECIACIÓN GLOBAL DE ASIGNATURAS TEÓRICAS 2007-2



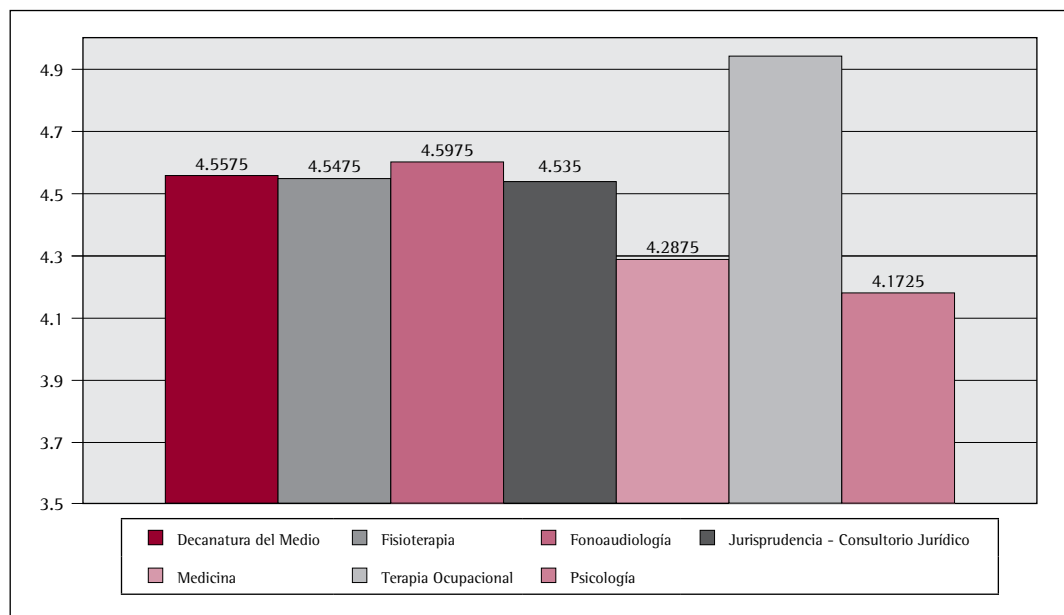
GRÁFICA 21  
 APRECIACIÓN GLOBAL DE ASIGNATURAS PRÁCTICAS 2007-2



GRÁFICA 22  
 PROMEDIO DE EVALUACIÓN POR PROGRAMAS PARA ASIGNATURAS TEÓRICAS 2007-2



GRÁFICA 23  
 PROMEDIO DE EVALUACIÓN POR PROGRAMAS PARA ASIGNATURAS PRÁCTICAS 2007-2



## 2.6. Investigación

La Universidad del Rosario se define como una Universidad de docencia que hace investigación. Su política de investigación ha sido definida por la incorporación de dicha actividad como proyecto de vida de los profesores por medio del Estatuto Profesorado, apoyando también los procesos de formación en el exterior mediante la política de becas.

Los programas de docencia e investigación de las Facultades cuentan con una trayectoria importante. El Centro de Gestión del Conocimiento y la Innovación desarrolla sus proyectos en colaboración con ellas. Esto genera la posibilidad de consolidar grupos interdisciplinarios para el desarrollo de proyectos de investigación y de extensión universitaria. Durante el 2007 se consolidó el Sistema de Información de Investigación y Extensión del Rosario (SISERO) con el fin de sistematizar la información de estas actividades; el sistema se ha convertido en la fuente de la información que se presenta a continuación.

### 2.6.1. Grupos de investigación

Durante el año 2007 y el comienzo de 2008 el Centro de Gestión del Conocimiento ha puesto en marcha el proceso de actualización del Sistema de Información de Investigación y Extensión del Rosario (SISIERO), de acuerdo con la información que existe en las bases de datos de GrupLac y CvLac. Por este motivo, no se tiene disponibilidad de datos actualizados con respecto al número de proyectos de investigación por año y línea, así como de los tipos de productos por tipo y año articulados a proyectos.

CUADRO 53  
EVOLUCIÓN DE LA CLASIFICACIÓN DE GRUPOS DE INVESTIGACIÓN POR FACULTAD Y GRUPO

|   | Facultades / Grupos de investigación                     | Clasificación, ScientiCol |            |            |            |
|---|--|---------------------------|------------|------------|------------|
|   |  | 2005                      | May-06     | Oct-06     | 2007       |
|   | Facultad de Administración                               |                           |            |            |            |
| 1 | Perdurabilidad Empresarial                               | B                         | A          | A          | A          |
| 2 | Administración en Salud                                  | Registrado                | Registrado | B          | B          |
| 3 | Tecnología aplicada a la Dirección y Gerencia de Empresa | Registrado                | Registrado | Registrado | Registrado |
| 4 | Internacionalización de la Empresa                       | Registrado                | Registrado | Registrado | Registrado |

Continúa

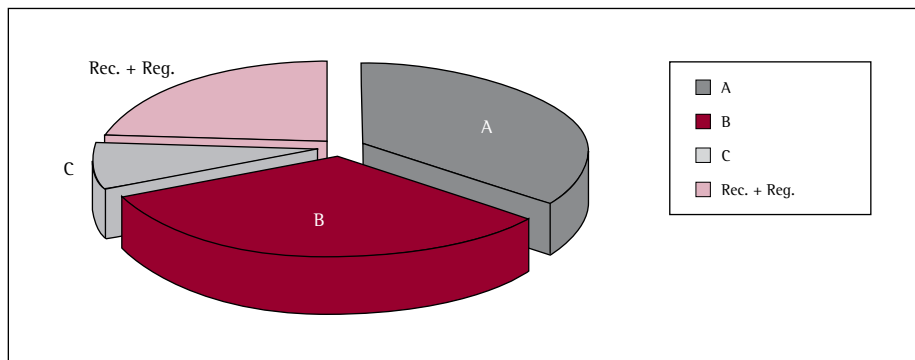


|    | Facultades / Grupos de investigación                                       | Clasificación, ScientiCol |               |               |            |
|----|--|---------------------------|---------------|---------------|------------|
|    |  | 2005                      | May-06        | Oct-06        | 2007       |
|    | Facultades de Ciencia Política y Gobierno y de Relaciones Internacionales  |                           |               |               |            |
| 5  | Centro de Estudios Políticos e Internacionales                             | B                         | B             | B             | B          |
|    | Facultad de Economía   |                           |               |               |            |
| 6  | Grupo de Investigación Facultad de Economía                                | A                         | A             | A             | A          |
|    | Escuela de Ciencias Humanas  |                           |               |               |            |
| 7  | Estudios sobre Identidad   | C                         | A             | A             | A          |
| 8  | Dinámicas Sociales   | C                         | C             | C             | C          |
|    | Facultad de Jurisprudencia   |                           |               |               |            |
| 9  | Derecho Público "Carlos Holguín Holguín"                                   | A                         | A             | A             | A          |
| 10 | Derechos Humanos   | No creado                 | C             | B             | B          |
|    | Facultad de Medicina   |                           |               |               |            |
| 11 | Ciencias Básicas   | B                         | A             | A             | A          |
| 12 | Neurociencias  | B                         | A             | A             | A          |
| 13 | Sistemas Tradicionales de Salud  | C                         | A             | A             | A          |
| 14 | Salud Pública  | Reconocido                | B             | B             | B          |
| 15 | Educación Médica   | Reconocido                | B             | B             | B          |
| 16 | Grupo de Investigación Clínica   | C                         | C             | B             | B          |
| 17 | Estudios Moleculares en Fibrosis Quística y otras formas de Mucoviscidosis | Reconocido                | C             | C             | C          |
| 18 | E.C. Ciencias del Comportamiento   | No creado                 | B             | B             | B          |
| 19 | Individuo, Familia y Sociedad  | No creado                 | Registrado    | Registrado    | Registrado |
| 20 | BIO BIO  | No creado                 | No creado     | No creado     | Registrado |
|    | Facultad de Rehabilitación y Desarrollo Humano                             |                           |               |               |            |
| 21 | Rehabilitación e Integración Social de la Persona con Discapacidad         | C                         | A             | A             | A          |
| 22 | Actividad Física y Desarrollo Humano                                       | B                         | B             | B             | B          |
| 23 | Salud y Trabajo  | Registrado                | Registrado    | Registrado    | Registrado |
|    | Grupos institucionales   |                           |               |               |            |
| 24 | Grupo de Investigación en Historia de la Universidad del Rosario           | A                         | A             | A             | A          |
| 25 | Centro de Estudios Teológicos y de las Religiones                          | No creado                 | No registrado | No registrado | Registrado |

CUADRO 54  
EVOLUCIÓN DE LA CLASIFICACIÓN DE GRUPOS DE INVESTIGACIÓN UNIVERSIDAD DEL ROSARIO

| Clasificación | 2005 | May-06 | Oct-06 | 2007 |
|---------------|------|--------|--------|------|
| A             | 3    | 9      | 9      | 9    |
| B             | 5    | 5      | 8      | 8    |
| C             | 5    | 4      | 2      | 2    |
| Rec. + Reg.   | 7    | 4      | 3      | 6    |
| No Reg.       |      | 1      | 1      | 0    |

GRÁFICA 24  
CLASIFICACIÓN DE GRUPOS DE INVESTIGACIÓN UNIVERSIDAD DEL ROSARIO 2007



## 2.6.2. Producción académica

Con el fin de continuar en el afianzamiento de la Universidad de Rosario como Universidad de docencia que hace investigación, tanto desde el nivel central como en las distintas unidades académicas se avanzó en los distintos proyectos y procesos del programa de desarrollo y consolidación de la investigación.

CUADRO 55  
REVISTAS INDEXADAS Y CITACIÓN INTERNACIONAL\*

| Tipo de documento             | Universidad del Rosario |
|-------------------------------|-------------------------|
| Biographical-Item             | 1                       |
| Book Review                   | 4                       |
| Correction                    | 0                       |
| Editorial Material            | 4                       |
| Fiction, Creative Prose       | 0                       |
| Letter                        | 5                       |
| Meeting Abstract              | 12                      |
| Review                        | 9                       |
| Article                       | 76                      |
| Total Universidad del Rosario | 111                     |
| Spanish                       | 105                     |
| English                       | 17                      |
| TC                            | 95                      |
| Citación por producto         | 0,856                   |

\* Período observado 2001-2007

Cuadro 55A  
REVISTAS INDEXADAS A NIVEL NACIONAL E INTERNACIONAL

| Facultad                  | Revista                               | Índex                    | Nacional (N) o Internacional (I) |
|---------------------------|---------------------------------------|--------------------------|----------------------------------|
| Economía                  | Revista de Economía                   | ECONLIT                  | I                                |
|                           |                                       | PUBLINDEX - Categoría A2 | N                                |
| Jurisprudencia            | Revista de Estudios Socio - Jurídicos | PUBLINDEX - Categoría C  | N                                |
| Medicina y Rehabilitación | Revista Ciencias de la Salud          | PUBLINDEX - Categoría C  | N                                |
| Administración            | Revista Universidad y Empresa         | PUBLINDEX - Categoría C  | N                                |

CUADRO 55B  
CITACIONES POR AÑO DE PUBLICACIONES

| Año                  | Número de citaciones |
|----------------------|----------------------|
| 2001                 | 2                    |
| 2002                 | 6                    |
| 2003                 | 14                   |
| 2004                 | 10                   |
| 2005                 | 22                   |
| 2006                 | 7                    |
| 2007                 | 51                   |
| <b>Total general</b> | <b>112</b>           |

CUADRO 56  
PRODUCCIÓN DE FACULTADES POR TIPO DE DOCUMENTO\*

| Tipo                    | Facultad                                      |                             |           |           | Total      |
|-------------------------|---|-----------------------------|-----------|-----------|------------|
|                         | Ciencia Política y Relaciones Internacionales | Escuela de Ciencias Humanas | Economía  | Medicina  |            |
| Article                 | 1   | 6                           | 17        | 52        | 76         |
| Book Review             |   |                             | 1         | 3         | 4          |
| Editorial Material      |   |                             | 2         | 2         | 4          |
| Fiction, Creative Prose | 1   |                             |           |           | 1          |
| Letter                  |   |                             |           | 6         | 6          |
| Meeting Abstract        |   |                             |           | 14        | 14         |
| Review                  |   |                             |           | 9         | 9          |
| <b>Total</b>            | <b>2</b>                                      | <b>6</b>                    | <b>20</b> | <b>86</b> | <b>114</b> |

\* Período observado 1998-2007

CUADRO 56A  
PRODUCTOS POR FACULTAD Y AÑO

| Año          | Facultad                                      |                             |           |           | Total      |
|--------------|---|-----------------------------|-----------|-----------|------------|
|              | Ciencia Política y Relaciones Internacionales | Escuela de Ciencias Humanas | Economía  | Medicina  |            |
| 1998         |   |                             |           | 1         | 1          |
| 2000         | 1   |                             | 1         | 4         | 6          |
| 2001         |   |                             | 2         | 2         | 4          |
| 2002         |   | 1                           | 1         | 1         | 3          |
| 2003         |   |                             | 3         | 5         | 8          |
| 2004         |   | 1                           | 1         | 8         | 10         |
| 2005         |   | 1                           | 6         | 13        | 20         |
| 2006         | 1   | 1                           | 2         | 25        | 29         |
| 2007         |   | 2                           | 6         | 26        | 34         |
| <b>Total</b> | <b>1</b>                                      | <b>4</b>                    | <b>16</b> | <b>61</b> | <b>115</b> |

Cuadro 56B  
LIBROS Y DOCUMENTOS PUBLICADOS POR LA EDITORIAL

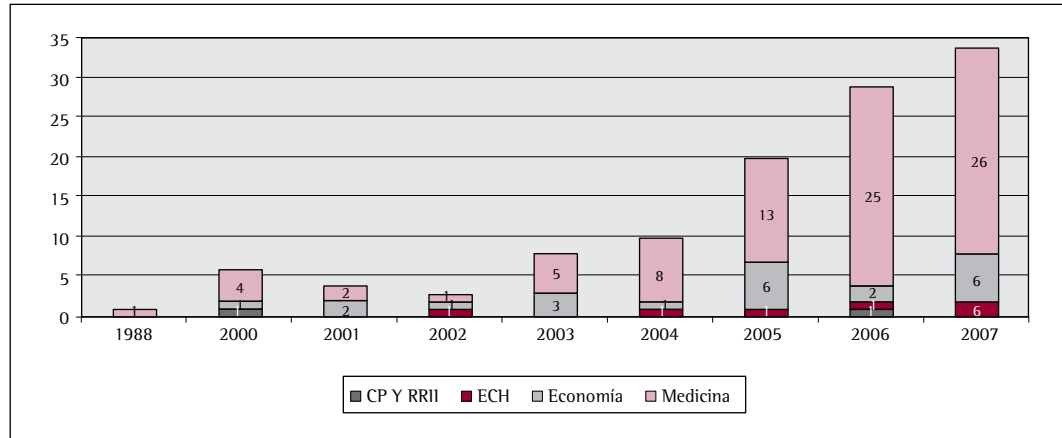
|  | 2000      | 2001      | 2002      | 2003      | 2004      | 2005      | 2006       | 2007       | Total      |
|--|-----------|-----------|-----------|-----------|-----------|-----------|------------|------------|------------|
| Libros                                   | 2         | 3         | 7         | 12        | 32        | 34        | 64         | 68         | 222        |
| Documentos o Borradores de Investigación | 17        | 17        | 8         | 42        | 45        | 65        | 62         | 60         | 316        |
| <b>Total</b>                             | <b>19</b> | <b>20</b> | <b>15</b> | <b>54</b> | <b>77</b> | <b>99</b> | <b>126</b> | <b>128</b> | <b>538</b> |

Cuadro 56C  
REVISTAS CIENTÍFICAS PUBLICADAS POR LA EDITORIAL

| Facultad/ Unidad                              | 2000     | 2001     | 2002     | 2003      | 2004      | 2005      | 2006      | 2007      | Total     |
|---|----------|----------|----------|-----------|-----------|-----------|-----------|-----------|-----------|
| Ciencia Política y Relaciones Internacionales | 1        | 1        | 1        | 3         | 2         | 2         | 3         | 3         | 16        |
| Economía                                      | 1        | 1        | 2        | 2         | 2         | 2         | 2         | 2         | 14        |
| Escuela de Ciencias Humanas                   | 0        | 0        | 0        | 0         | 0         | 0         | 0         | 0         | 0         |
| Administración                                | 0        | 1        | 0        | 0         | 2         | 2         | 2         | 1         | 8         |
| Jurisprudencia                                | 2        | 3        | 2        | 3         | 2         | 3         | 2         | 3         | 20        |
| Medicina y Rehabilitación *                   | 0        | 0        | 0        | 2         | 2         | 2         | 2         | 6         | 14        |
| Rectoría                                      | 0        | 0        | 1        | 0         | 1         | 1         | 2         | 0         | 5         |
| <b>Total</b>                                  | <b>4</b> | <b>6</b> | <b>6</b> | <b>10</b> | <b>11</b> | <b>12</b> | <b>13</b> | <b>15</b> | <b>77</b> |

\* Los datos corresponden a la Revista Ciencias de la Salud, que publican conjuntamente estas dos facultades

GRÁFICA 25  
EVOLUCIÓN PRODUCCIÓN DE FACULTADES



### 2.6.3. Financiación interna

Como apoyo a la investigación, la Universidad cuenta con un fondo de financiamiento anual para los mejores proyectos de investigación. Se trata del Fondo de Investigación de la Universidad del Rosario (FIUR).

CUADRO 57  
FINANCIACIÓN INTERNA, INVESTIGACIÓN (PESOS CORRIENTES)

| Período     | Facultad       | Nombre del proyecto  | Valor financiado | Estado del proyecto |
|-------------|----------------|--|------------------|---------------------|
| 2002 - 2003 | Jurisprudencia | Investigación sobre el estado actual de los derechos humanos y de la incidencia de la problemática del desplazamiento y de violencia intrafamiliar en cinco localidades de la ciudad de Bogotá | \$ 10.000.000    | Terminado           |
|             |                | Incidencia de derechos de las nuevas tecnología sobre la política económica estatal, la hacienda pública y la reestructuración del Estado colombiano   | \$ 39.250.000    | Terminado           |
| 2003 - 2004 | Jurisprudencia | Balance y perspectivas de la justiciabilidad de los derechos económicos, sociales y culturales   | \$ 8.500.000     | Terminado           |
|             | Economía       | Aversión al riesgo y eficiencia de escala en los bancos. Incluyendo variables de riesgo y regulación   | \$ 8.300.000     | Terminado           |
|             | Medicina       | Seguimiento de casos de maltrato infantil detectados en escuelas de Barrios Unidos. Bogotá, D.C.   | \$ 3.700.000     | Terminado           |
|             |                | Detección del factor de transcripción MI (Microptalmia) en sangre periférica de pacientes con melanoma y en líneas celulares melanocíticas   | \$ 16.100.000    | Terminado           |
|             |                | Desarrollo de un nuevo método diagnóstico sencillo y económico para el síndrome X Frágil   | \$ 13.400.000    | Terminado           |
| 2004 - 2005 | Administración | Impacto de las intervenciones en empresas asesoradas en el área internacionalización-cultura exportadora   | \$ 10.000.000    | Terminado           |
|             | Jurisprudencia | Políticas públicas del gobierno Uribe Vélez frente a las minorías étnicas en el conflicto armado   | \$ 10.000.000    | Terminado           |

Continúa

| Período        | Facultad  | Nombre del proyecto   | Valor financiado | Estado del proyecto                     |
|----------------|---|---|------------------|---|
| 2004 - 2005    | Economía  | Una evaluación alternativa de los cambios en la calidad de vida en Colombia entre 1997 y 2003   | \$ 9.650.000     | Terminado                               |
|                |   | Mercado de medicamentos en Colombia, entrada, patrón de precios y lealtad de marca  | \$ 9.650.000     | Terminado                               |
|                | Medicina  | Trabajo infantil en las calles de ciudades latinoamericanas   | \$ 5.500.000     | Terminado                               |
|                |   | Obtención de un cultivo primario de queratinocitos humanos sembrados en soportes de submucosa intestinal porcina  | \$ 5.200.000     | Terminado                               |
| 2005 - 2006    | Jurisprudencia  | Posibilidades y efectos (jurídicos y económicos) de la ampliación de los supuestos de hecho que autorizan el levantamiento del velo corporativo en el régimen societario colombiano | \$ 8.000.000     | Terminado                               |
|                | Jurisprudencia - Medicina   | Gestión y propuesta para una reglamentación de la flora medicinal colombiana y sus conocimientos tradicionales asociados  | \$ 19.248.500    | Terminado                               |
|                | Jurisprudencia  | Itinerario de la Jurisprudencia colombiana de control constitucional como mecanismo de protección de derechos humanos   | \$ 20.000.000    | Terminado                               |
|                | Economía  | Aseguramiento de los menores de edad en el sistema de salud colombiano  | \$ 18.469.000    | Cancelado, apropiados siguiente período |
|                |   | Educación eficaz y valor agregado: un caso de estudio   | \$ 14.600.000    | Terminado                               |
|                | Administración  | Levantamiento de panoramas competitivos en diez sectores estratégicos de COREMCO  | \$ 20.000.000    | Terminado                               |
|                |   | Diagnóstico de la perdurabilidad empresarial en la Corporación empresarial del Centro Occidente de Bogotá DC (COREMCO)  | \$ 20.000.000    | Terminado                               |
|                | Medicina  | Cultivo primario de células del epitelio superficial del ovario (ESO)   | \$ 4.577.000     | En desarrollo                           |
|                |   | Tipificación de la candida nosocomial en instituciones hospitalarias de Bogotá año 2005-2006  | \$ 12.413.000    | En desarrollo                           |
|                |   | Confiabilidad de la tasa de filtración glomerular en niños Tc-DTPA versus Cistatina C versus fórmulas de Schwartz y de Counahan-Barratt   | \$ 12.000.000    | Terminado                               |
|                |   | Detección de la expresión de mamoglobina en pacientes con cáncer de seno  | \$ 15.000.000    | En desarrollo                           |
|                |   | Razonamiento verbal en niñas con pubertad precoz  | \$ 7.400.000     | En desarrollo                           |
|                |   | Desarrollo moral y ético en estudiantes de medicina   | \$ 10.028.500    | Terminado                               |
| Rehabilitación | Evaluación del manejo de la enfermedad pulmonar obstructiva crónica en relación con los estándares de la Gold | \$ 18.264.000   | Terminado        |   |
| 2006-2007      | Medicina - cooperación con la Universidad del los Andes   | Detección de la telomerasa durante la diferenciación in vitro de células madre mesenquimales humanas en cardiomiocitos  | \$ 50.000.000    | En desarrollo                           |
|                | Economía - Medicina   | Recursos humanos en salud y su tránsito a comunidades científicas: los casos de la investigación básica biomédica y de salud pública  | \$ 50.000.000    | En desarrollo                           |
|                | Escuela de Ciencias Humanas   | Construcción del problema de la droga y el narcotráfico en Colombia   | \$ 13.600.000    | En desarrollo                           |

Continúa

| Período   | Facultad   | Nombre del proyecto   | Valor financiado | Estado del proyecto |
|---|--|---|------------------|---------------------|
| 2006-2007   | Economía   | Efecto de la competencia educativa sobre la calidad de los colegios públicos en Bogotá  | \$ 18.552.000    | Terminado           |
|   | Ciencia Política y Relaciones Internacionales                | Identidad, economía y política en la India: elementos que la perfilan como potencia del siglo XXI   | \$ 19.315.000    | En desarrollo       |
|   |  | Las misiones bolivarianas   | \$ 20.000.000    | En desarrollo       |
|   | Jurisprudencia - Rehabilitación y Desarrollo Humano          | Lineamientos de la política institucional universitaria que garanticen la educación inclusiva de las personas con discapacidad  | \$ 13.000.000    | Terminado           |
|   | Medicina y Corporación para Investigaciones Biológicas (CIB) | Perfil genético común de susceptibilidad para enfermedades autoinmunes en cromosomas 2 y 19   | \$ 20.000.000    | En desarrollo       |
| 2007-2008   | Administración   | El hombre y la organización: una comprensión desde el discurso administrativo y su aproximación al problema del ser humano  | \$ 20.000.000    | Por iniciar         |
|   | Administración - Escuela de Ciencias Humanas                 | Observatorio de ética corporativa y responsabilidad social: construcción de indicadores, primera etapa  | \$ 29.400.000    | Por iniciar         |
|   | Ciencia Política y Relaciones Internacionales                | Las raíces hispánicas de la Colombia contemporánea  | \$ 20.000.000    | Por iniciar         |
|   |  | De las armas a la reincursión: una mirada cruzada hacia los porcesos de paz con los "paramilitares" en Europa y América Latina  | \$ 19.905.000    | Por iniciar         |
|   | CETRE  | Presencia islámica en Colombia II etapa: comunidades musulmanas en la Costa Atlántica   | \$ 20.000.000    | Por iniciar         |
|   | Economía   | Índice de Masa Corporal y Estándar de Vida  | \$ 19.300.000    | Por iniciar         |
|   |  | Igualdad de oportunidades en el sistema educativo colombiano  | \$ 20.000.000    | Por iniciar         |
|   | Escuela de Ciencias Humanas                                  | Entre frívolas, ociosas y hermosas útiles. Mujeres madres y esposas en la construcción del orden. Nueva Granada, 1760-1870  | \$ 14.000.000    | Por iniciar         |
|   | Jurisprudencia   | La participación administrativa ambiental en los procedimientos para el otorgamiento de licencias ambientales   | \$ 19.388.000    | Por iniciar         |
|   | Medicina   | Plaguicidas en el río Bogotá: efecto en el pez capitán y en la población ribereña del Municipio de Suesca   | \$ 50.000.000    | Por iniciar         |
| Determinación del volumen mínimo de recolección de sangre de cordón umbilical en una población del Distrito Capital, Bogotá |  | \$ 20.000.000   | Por iniciar      |                     |
| 2007-2008   | Medicina   | Estudio epidemiológico para un programa de intervención en atención primaria de salud para promoción y prevención de las enfermedades relacionadas con el ciclo reproductivo de las mujeres indígenas en comunidades del Vaupés | \$ 20.000.000    | Por iniciar         |
|   |  | Expansión in vitro de células madre mesenquimales humanas sobre submucosa intestinal porcina  | \$ 19.998.000    | Por iniciar         |
|   |  | Recuperación de partículas viables del virus de la fiebre amarilla utilizando rojo fenol como indicador de crecimiento viral  | \$ 6.000.000     | Por iniciar         |
|   | Rehabilitación   | Actualización en las tendencias de formación en fisioterapia  | \$ 19.838.000    | Por iniciar         |
|   |  | Determinación de la práctica de actividad física en personas con discapacidad, sus familias, cuidadoras y cuidadores en Bogotá  | \$ 20.000.000    | Por iniciar         |

## 2.7. Biblioteca

La Universidad del Rosario cuenta con tres bibliotecas: la Biblioteca Antonio Rocha y la Sala de Lectura del Palacio San Francisco con sede en el Claustro; la Biblioteca Médica en la Quinta de Mutis. A cierre de 2007 se tuvo acceso a 79 bases de datos y a 43 000 libros electrónicos. Los siguientes cuadros reflejan el fortalecimiento del sistema de la biblioteca.

### 2.7.1. Material disponible

CUADRO 58  
MATERIAL BIBLIOGRÁFICO IMPRESO Y AUDIOVISUAL

| Tipo de material                                   | 2000   | 2001   | 2002   | 2003   | 2004   | 2005   | 2006   | 2007   |
|--|--------|--------|--------|--------|--------|--------|--------|--------|
| Títulos de libros                                  | 34.811 | 36.538 | 39.721 | 40.334 | 45.213 | 49.770 | 53.406 | 58.091 |
| Ejemplares de libros                               | nd     | nd     | nd     | nd     | 63.676 | 68.753 | 73.382 | 86.113 |
| Títulos de publicaciones seriadas                  | 1.160  | 1.233  | 1.285  | 1.673  | 1712   | 1.870  | 1.987  | 2.012  |
| Publicaciones seriadas - suscripción nacional      | nd     | nd     | nd     | nd     | 109    | 121    | 137    | 133    |
| Publicaciones seriadas - suscripción internacional | nd     | nd     | nd     | nd     | 237    | 280    | 296    | 304    |
| Libros en fondos especiales                        | nd     | nd     | nd     | nd     | 3.786  | 3.793  | 3.799  | 3.910  |
| Material audiovisual                               | 585    | 605    | 631    | 631    | 646    | 648    | 759    | 829    |
| Tesis de grado                                     | nd     | nd     | nd     | nd     | 7.193  | 8.285  | 8.501  | 8.396  |
| CD-ROM   | 125    | 147    | 157    | 160    | 264    | 540    | 577    | 824    |

nd: no disponible

CUADRO 59  
MATERIAL ELECTRÓNICO DISPONIBLE

| Tipo de material  | 2004   | 2005   | 2006   | 2007  |
|---|--------|--------|--------|-------|
| Libros electrónicos                                     | 16.267 | 25.579 | 42.710 | 43000 |
| Bases de datos  | 27     | 47     | 61     | 79    |
| Títulos de publicaciones seriadas en las bases de datos | 4.517  | 10.000 | 11.550 | 26442 |
| Accesos electrónicos a revistas                         | 35     | 37     | 82     | 92    |



CUADRO 60  
BASES DE DATOS DISPONIBLES POR ÁREA TEMÁTICA

| Area temática            | Base de datos  | Descripción  |
|--------------------------|--|--|
| Ciencias de la salud     | AMA TITLES (PROQUEST)  | Base de datos referencial que incluye los títulos de publicaciones periódicas editados por la American Medical Association. Algunos de los títulos cuentan con acceso al texto completo  |
|                          | COCHRANE LIBRARY (OVID)  | Base de datos de medicina basada en la evidencia. Provee información sistematizada sobre los resultados de estudios prospectivos y controlados como fundamento para una atención de la salud de alta calidad   |
|                          | DYNAMED (EBSCO)  | Es una herramienta de referencia clínica aprobada, que incluye reseñas sistemáticas y de evidencias médicas que contesta a preguntas en atención primaria. Ofrece resúmenes clínicamente organizados de más de tres mil temas  |
|                          | DOYMA  | Base de datos que permite la consulta en texto completo de más de sesenta publicaciones periódicas en español relacionadas con el área biomédica   |
|                          | HEALTH & MEDICAL COMPLETE (PROQUEST)   | Información sobre salud que cubre desde administración de hospitales hasta documentación para consumidores y usuarios de servicios de salud  |
|                          | HINARI   | Brinda el acceso a una de las mayores colecciones de literatura especializada en biomedicina y es editada por prestigiosas editoriales del mundo   |
|                          | MEDICLATINA (EBSCO)  | Colección de revistas especializadas en la investigación médica en español, obra de reconocidas editoriales médicas de Hispanoamérica  |
|                          | MEDLINE (PROQUEST)   | Una de las más importantes bases de datos en ciencias de la salud. Contiene más de once millones de referencias a artículos de revistas científicas compiladas por la National Library of Medicine   |
|                          | NATURE   | Base de datos de los artículos publicados en la revista Nature   |
|                          | OVID   | Base de datos especializada en los diferentes temas del área de la salud, con acceso al texto completo de más de cuatrocientos títulos de reconocidas publicaciones seriadas internacionales y veinte títulos de libros  |
|                          | PHARMACEUTICAL NEWS INDEX (PROQUEST)   | Colección de noticias de farmacología, investigación e información normativa. Cubre las publicaciones especializadas más importantes en las industrias farmacéuticas, de asistencia sanitaria, biotecnológica y de dispositivos médicos  |
|                          | PRIMAL PICTURES  | Atlas anatómico basado en el modelo tridimensional de imágenes que ofrece a estudiantes, profesores e investigadores un aprendizaje interactivo del cuerpo humano. Está dividido en módulos y cada uno se centra en una región del cuerpo utilizando distintos formatos para ilustrar la materia (modelos de animación, videos, fotografías, correlaciones de las imágenes por resonancia magnética y diapositivas de patología) |
|                          | PROQUEST BIOLOGY JOURNALS  | Búsqueda en revistas de texto completo en las ciencias naturales   |
|                          | PROQUEST NURSING JOURNALS  | Texto completo de las principales publicaciones sobre enfermería y afines  |
|                          | PROQUEST PSYCHOLOGY JOURNALS   | Texto completo de publicaciones internacionales sobre psicología y temas relacionados  |
|                          | PSICODOC   | Incluyen los trabajos publicados en revistas científicas, congresos y libros compilados cuya temática sea la Psicología y disciplinas afines, procedentes de España y América Latina, desde 1975 hasta la actualidad   |
| SALUD PARA TODOS (EBSCO) | Es una fuente de información con textos íntegros y redactados en español. Está ideada para aquellos que deseen buscar información en materia de salud y medicina |  |

Continúa

| Area temática       | Base de datos                          | Descripción   |
|---------------------|--|---|
| Ciencias económicas | ABI/INFORM GLOBAL (PROQUEST)           | Base de datos en temas de negocios, economía y administración. Acceso a aproximadamente mil ochocientas publicaciones periódicas empresariales de todo el mundo que incluyen temas relacionados con condiciones empresariales y económicas, técnicas de gestión, teoría y práctica de empresa, publicidad, marketing, economía, recursos humanos, finanzas, impuestos, informática, entre otros |
|                     | ABI/INFORM TRADE & INDUSTRY (PROQUEST) | Base de datos de publicaciones empresariales y revistas del tema de las industrias. Incluye también noticias empresariales, información de productos y de la competencia, tendencias de marketing, finanzas, seguros, transporte, construcción, etc.  |
|                     | ACCOUNTING & TAX (PROQUEST)            | Colección de publicaciones periódicas y diarios internacionales sobre el tema de impuestos, contaduría y contabilidad   |
|                     | BACEX                                  | Base de datos del Ministerio de Comercio, Industria y Turismo, contiene información de comercio exterior importaciones y exportaciones  |
|                     | BANKING INFORMATION SOURCE (PROQUEST)  | Base de datos en temas del sector bancario que proporciona información sobre la industria de servicios financieros, banca y tendencias del sector de las finanzas   |
|                     | BLOOMBERG                              | Software académico para el manejo en tiempo real de información sobre el mercado bursátil mundial, inversiones, manejo de presupuestos, renta, escenarios económicos, cotizaciones en bolsa, etcétera   |
|                     | BUSINESS DATELINE (PROQUEST)           | Colección de noticias empresariales locales y regionales, análisis de empresas locales y regionales, grandes corporaciones, empresas privadas, iniciativas locales, perfiles ejecutivos y noticias de márketing, finanzas e industriales  |
|                     | BUSINESS SOURCE COMPLETE (EBSCO)       | Base de datos de investigación empresarial más utilizada de la industria, con texto completo de más de ocho mil ochocientos números, que incluyen más de mil cien publicaciones comerciales íntegras y arbitradas   |
|                     | COMTRADE                               | Base de datos de las Naciones Unidas relacionada con comercio exterior. Contiene la estadística detallada de las importaciones y exportaciones, divulgada por autoridades estadísticas de cerca de doscientos países o áreas desde 1962 hasta la fecha  |
|                     | ECONLIT                                | Proporciona índices y textos completos de artículos de todos los campos de la economía, incluso mercados de capitales, estudios de países, econometría, previsión económica, economía ambiental, regulaciones gubernamentales, economía del trabajo, teoría monetaria, economía urbana, entre otros   |
|                     | GLOBAL DEVELOPMENT FINANCE (GDF)       | Compilación de datos estadísticos referidos al análisis de la deuda externa y al flujo internacional de capitales de ciento treinta y cinco países en vía de desarrollo. Contiene más de doscientas veinte series de tiempo desde 1970 hasta la actualidad y previsiones ("pipeline data") hasta el 2014  |
|                     | HOOVER'S COMPANY RECORDS (PROQUEST)    | Información concisa sobre quince mil empresas incluidas en Hoover's. Ofrecen información sobre la ubicación de una empresa, un resumen financiero, competidores más importantes y empleados principales, entre otros aspectos   |
|                     | NOTICIAS FINANCIERAS (PROQUEST)        | Servicio de noticias del grupo IMS Group, producidos en conjunción con treinta y cuatro de las mayores organizaciones editoras de Latino América. Proporciona noticias financieras y económicas en texto completo y tiempo real de Latino América. La base de datos NF realiza un seguimiento de más de once mil doscientas corporaciones y organizaciones                                      |

Continúa

| Area temática       | Base de datos  | Descripción   |
|---------------------|--|---|
| Ciencias económicas | PROQUEST AGRICULTURE JOURNALS                        | Base de datos en ciencias agrícolas con acceso a aproximadamente doscientos veinticinco títulos de revistas especializadas en esta área   |
|                     | PROQUEST ASIAN BUSINESS                              | Base de datos de noticias financieras y empresariales del hemisferio oriental. Cubre la información empresarial y financiera de Asia a partir de publicaciones internacionales como Far Eastern Economic y Review, Asiaweek, entre otras  |
|                     | PROQUEST EUROPEAN BUSINESS                           | Información empresarial y financiera de Europa. Incluye acceso a publicaciones como The Economist, Fortune, European Business Journal, etcétera   |
|                     | REGIONAL BUSINESS NEWS (EBSCO)                       | Recoge el texto completo de publicaciones regionales de negocios. Regional Business News incorpora setenta y cinco publicaciones de negocios, periódicos e información publicada en Internet correspondiente a áreas metropolitanas y rurales de Estados Unidos   |
|                     | REPNET   | Base de noticias económicas del Diario La República. Posee la información publicada desde enero de 1996 a la fecha  |
|                     | TRADEMAP   | Base de datos de estadísticas de comercio internacional y barreras de acceso a mercados para el desarrollo y promoción comercial  |
|                     | WORLD DEVELOPMENT INDICATORS (WDI)                   | Contiene datos estadísticos referidos al desarrollo mundial. Contiene más de 695 indicadores de series de tiempo para 208 países desde 1960 hasta la actualidad. Incluye datos sociales, demográficos, económicos, financieros y del medio ambiente.  |
| Ciencias humanas    | COMMUNICATION AND MASS MEDIA (EBSCO)                 | Base de datos relacionada con las áreas de los medios de comunicación. Incorpora el contenido de CommSearch (anteriormente elaborado por la National Communication Association) y de Mass Media Articles Index (anteriormente elaborado por Penn State), así como de numerosas publicaciones especializadas en los medios de comunicación y en temas afines |
|                     | POEISIS  | Incluye revistas publicadas por las más importantes asociaciones filosóficas, universidades y editores comerciales en varios países del mundo. Cuenta con aproximadamente dos mil cien fascículos y cerca de treinta y tres mil artículos. Permite la búsqueda por palabra clave o en campos específicos como título, autor, revista                        |
|                     | PROQUEST ARTS  | Incluye publicaciones periódicas sobre arte, danza, teatro, cine y similares  |
|                     | PROQUEST HUMANITIES                                  | Búsqueda en publicaciones periódicas sobre temas de humanidades tales como comunicación, historia, periodismo, literatura, filosofía y religión   |
|                     | PROQUEST RELIGION                                    | Búsqueda en una colección de revistas que trata temas religiosos que incluyen noticias religiosas e información, comentarios sobre temas de interés general desde la perspectiva de una religión concreta y estudios formales de teología   |
| Derecho             | BANCO DE DATOS DE CONTRATACIÓN ESTATAL               | Base de datos en formato CD-ROM que incluye el texto de las normas que regulan la materia de contratación estatal a nivel nacional  |
|                     | BANCO DE DATOS DE DERECHO LABORAL Y SEGURIDAD SOCIAL | Base de datos en formato CD-ROM que incluye el texto de las normas que regulan la materia de derecho laboral y seguridad social a nivel nacional  |
|                     | CRIMINAL JUSTICE PERIODICALS                         | Colección de revistas técnicas internacionales sobre derecho penal, incluye información para profesionales del sector legal, administración de prisiones, fuerzas antidrogas, rehabilitación, derecho de familia y seguridad industrial   |
|                     | HEIN ONLINE  | Base de datos especializada en Derecho que permite la consulta de aproximadamente novecientos títulos de publicaciones seriadas en texto completo. Incluye el acceso a la biblioteca electrónica de registros federales, colección de documentos presidenciales y tratados de Estados Unidos, entre otros   |

Continúa

| Area temática       | Base de datos                               | Descripción  |
|---------------------|---|--|
| Derecho             | JURÍDICA COLOMBIANA                         | Base de datos con información legal colombiana que cuenta con mas de 650.000 documentos en texto completo y publica todos los días las nuevas disposiciones y jurisprudencias expedidas por los diferentes organismos, dándoles verdadero valor agregado a sus contenidos con la rigurosidad y el profundo análisis Jurídico de un equipo de abogados                |
|                     | KLUWER ARBITRATION                          | Ofrece una completa base de datos con materiales en el ámbito del arbitraje comercial internacional. KluwerArbitration es desarrollada por Kluwer Law International, en asociación con el Instituto de Arbitraje Transnacional y el Consejo Internacional de Arbitraje Comercial   |
|                     | LEGISCOMEX                                  | Base de datos que incluye el registro de exportaciones e importaciones de Latinoamerica a su máximo nivel de detalle desde 2001  |
|                     | NOTINET                                     | Motor de búsqueda de normas de información jurídica, legal, tributaria y empresarial de ámbito nacional que permite la consulta y el acceso al texto completo de información normativa que data de 1886 hasta la fecha   |
|                     | PROQUEST LEGAL                              | Búsqueda en publicaciones periódicas de derecho sobre temas como derecho empresarial, derecho civil, criminal  |
|                     | PROQUEST MILITARY                           | Búsqueda en publicaciones periódicas sobre temas de defensa y militares  |
| Multidisciplinarias | ACADEMIC SEARCH COMPLET (EBSCO)             | La base de datos académica multidisciplinaria más grande del mundo. Contiene el texto completo de más de 4.650 publicaciones, de las cuales más de 3.600 son publicaciones arbitradas  |
|                     | ANNUAL REVIEWS                              | Acceso al texto completo de treinta y dos publicaciones en las diferentes áreas del conocimiento; contiene revisiones críticas realizadas por destacados científicos proveyendo acceso a un amplio espectro de la literatura de investigación primaria   |
|                     | CAREER AND TECHNICAL EDUCATION (PROQUEST)   | Incluye publicaciones periódicas que tratan todos los aspectos relacionados con el tema de la educación y la orientación vocacional y técnica  |
|                     | DOAJ: Directory of Open Access Journals     | Base de datos de revistas de acceso libre. El objetivo del DOAJ es incrementar la accesibilidad y el uso de las revistas científicas de libre acceso a través de Internet  |
|                     | E-Journal UNAM                              | Biblioteca electrónica que abarca una selecta colección de revistas científicas y humanísticas editadas por diversas dependencias académicas que conforman la Universidad Autónoma de México y algunas instituciones asociadas   |
|                     | ERIC (EBSCO)                                | ERIC (sigla en inglés del Educational Resource Information Center) contiene más de dos mil doscientos registros con referencias a información complementaria, citas y resúmenes de más de mil revistas en materia de educación y campos afines   |
|                     | EBRARY                                      | Servicio de libros electrónicos en línea. Permite realizar búsquedas en texto completo en múltiples colecciones, en más de treinta mil libros en formato digital, en todas las áreas del conocimiento, de los cuales aproximadamente siete mil son en español  |
|                     | E-LIBRO                                     | Contenidos de las principales prensas universitarias y editoriales especializadas, brindando más de veintitrés mil títulos en áreas claves como lengua y literatura, ciencias sociales, historia, ciencia y tecnología, filosofía, psicología y otras  |
|                     | FUENTE ACADÉMICA                            | Colección excepcional de revistas especializadas de conocidos y prestigiosos editores latinoamericanos y españoles. Esta base de datos contiene el texto íntegro (incluido PDF) de casi doscientas revistas académicas y especializadas en español   |
|                     | HAPI ONLINE                                 | Incluye más de 265,000 citas en artículos de revistas acerca de América Central y del Sur, el Caribe, México, Brasil y los hispanos/latinos en los Estados Unidos  |
|                     | JSTOR ARTs & SCIENCES & BUSINESS COLLECTION | Colección de revistas científicas y humanísticas de alta calidad que ofrece accesos al texto completo de colecciones retrospectivas, en la mayoría de los casos, desde el volumen uno, número uno, de cada revista. Todos los artículos publicados en la colección de revistas JSTOR están digitalizados, conteniendo más de dieciséis millones de páginas en imagen |

Continúa

| Area temática        | Base de datos   | Descripción   |
|----------------------|---|---|
| Multidisciplinarias  | MASTER FILE PREMIERE (EBSCO)  | Esta base de datos multidisciplinaria ha sido especialmente diseñada para bibliotecas públicas. Abarca el texto completo de más de mil setecientas publicaciones generales de referencia, con información desde 1975  |
|                      | NEWSPAPER SOURCE (EBSCO)  | Proporciona el texto completo de más de treinta periódicos de la prensa estadounidense y de otros países  |
|                      | PROQUEST CHILDREN'S INTEREST  | Búsqueda en publicaciones periódicas de información acerca de o para niños  |
|                      | PROQUEST COMPUTING  | Búsqueda en revistas sobre informática en texto completo para la investigación en materias como diseño de bases de datos, desarrollo de software, comercio electrónico, LAN, WAN, Intranet e Internet   |
|                      | PROQUEST DISSERTATION AND THESIS  | Base de datos que incluye tesis doctorales y de maestrías publicadas por universidades internacionales.   |
|                      | PROQUEST EDUCATION JOURNALS   | Búsqueda de texto completo en las principales publicaciones periódicas sobre educación y temas afines   |
|                      | PROQUEST RESEARCH LIBRARY   | Base de datos multidisciplinaria que incluye publicaciones sobre arte, negocios, niños e infancia, educación, salud, humanidades, derecho, estudios militares, cultura, psicología, ciencias básicas, ciencias sociales y temas de interés para la mujer                                |
|                      | PROQUEST SCIENCE JOURNALS   | Colección de recursos de información en temas de ciencia y tecnología. La cobertura de materias incluye informática, ingeniería, física, telecomunicaciones y transportes, entre otras  |
|                      | PROQUEST TELECOMMUNICATIONS   | Colección de publicaciones internacionales de la industria de las telecomunicaciones  |
|                      | PROQUEST WOMEN'S INTEREST   | Búsqueda de texto completo en las principales publicaciones periódicas sobre educación y temas afines   |
|                      | PROQUEST EDUCATION JOURNALS   | Base de datos sobre temas como feminismo, historia, ciencias políticas, ciencias sociales y otros temas de interés general relacionados con la mujer  |
|                      | REDALYC   | La Red de Revistas Científicas de América Latina y el Caribe, España y Portugal es un proyecto impulsado por la Universidad Autónoma de Estado de México (UAEM) con el objetivo de contribuir a la difusión de la actividad científica editorial que se produce en y sobre Iberoamérica |
|                      | SCIENCEDIRECT   | Servicio electrónico de información ofrecido por Elsevier Science, de utilidad para investigadores de diferentes disciplinas científicas  |
|                      | TESEO   | Información sobre tesis doctorales de las universidades españolas desde 1976  |
|                      | TRATADOS INTERNACIONALES  | Colección de tratados y acuerdos internacionales publicados por la Secretaría General de las Naciones Unidas desde 1946. Incluye los textos de los tratados en su idioma original, con traducciones al inglés y al francés  |
| WORLD BANK E-LIBRARY | Portal con acceso al texto completo de la colección del Banco Mundial compuesta por libros, informes y otros documentos. Contiene más de mil seiscientos títulos publicados por el Banco Mundial durante los últimos años, así como dos mil cuatrocientos informes de investigación |   |

CUADRO 61  
DESARROLLO DE COLECCIONES

| Facultad / Programa                                  | % Cubrimiento de la bibliografía básica |      |      |      |
|--|---|------|------|------|
|  | 2004                                    | 2005 | 2006 | 2007 |
| <b>Administración</b>                                |   |      |      |      |
| Administración de Empresas                           | 66%                                     | 66%  | 71%  | 82%  |
| Administración en Logística y Producción             |   |      |      | nd   |
| Negocios Internacionales                             | 55%                                     | 56%  | 73%  | 82%  |
| Posgrado   | 59%                                     | 59%  | 81%  | 51%  |
| <b>Ciencia Política y Relaciones Internacionales</b> |   |      |      |      |
| Ciencia Política                                     | 42%                                     | 65%  | 73%  | 64%  |
| Relaciones Internacionales                           | 48%                                     | 65%  | 73%  | 64%  |
| Gestión y Desarrollo Urbanos                         |   |      |      | nd   |
| Posgrado   | nd                                      | nd   | nd   | nd   |
| <b>Economía</b>                                      |   |      |      |      |
| Economía   | 60%                                     | 60%  | 75%  | 85%  |
| Finanzas   | 64%                                     | 64%  | 85%  | 85%  |
| Posgrado   | nd                                      | nd   | 56%  | nd   |
| <b>Escuela de Ciencias Humanas</b>                   |   |      |      |      |
| Filosofía  | 57%                                     | 92%  | 92%  | 38%  |
| Ciclo Básico   | nd                                      | nd   | 63%  | 62%  |
| Antropología   | nd                                      | nd   | 95%  | 39%  |
| Historia   | nd                                      | nd   | 96%  | 34%  |
| Periodismo   | nd                                      | nd   | 39%  | 37%  |
| Estudios Artes Liberales en Ciencia Sociales         | nd                                      | nd   | nd   | 64%  |
| Sociología   | 39%                                     | 66%  | 71%  | 46%  |
| Posgrado   | nd                                      | nd   | 96%  | nd   |
| <b>Jurisprudencia</b>                                |   |      |      |      |
| Jurisprudencia                                       | 75%                                     | 79%  | 79%  | 79%  |
| Posgrado   | nd                                      | nd   | 77%  | 60%  |
| <b>Medicina</b>                                      |   |      |      |      |
| Medicina   | 57%                                     | 69%  | 81%  | 92%  |
| Psicología   | nd                                      | nd   | 74%  | 97%  |
| Posgrado   | nd                                      | 55%  | 57%  | 53%  |
| <b>Rehabilitación</b>                                |   |      |      |      |
| Terapia Ocupacional                                  | nd                                      | nd   | 82%  | 97%  |
| Fisioterapia   | nd                                      | nd   | 91%  | 99%  |
| Fonoaudiología                                       | nd                                      | nd   | 92%  | 99%  |
| Posgrado   | 50%                                     | 51%  | 74%  | 80%  |

nd: no disponible

CUADRO 62  
OBTENCIÓN DE DOCUMENTOS

|                       |                                | 2005       | 2006       | 2007       |
|-----------------------|--------------------------------|------------|------------|------------|
| Material entregado    | TIPO DE MATERIAL               | CANTIDAD   |            |            |
|                       | Artículos de revistas          | 84         | 254        | 367        |
|                       | Capítulos o partes de libros   | 6          | 9          | 36         |
|                       | Tesis (partes de tesis)        | 1          | 3          | 5          |
|                       | Otro                           | 20         | 0          | 3          |
|                       | <b>Total</b>                   | <b>111</b> | <b>266</b> | <b>411</b> |
| Usuarios del servicio | TIPO DE USUARIO                | CANTIDAD   |            |            |
|                       | Directivo                      | 2          | 10         | 12         |
|                       | Docente                        | 24         | 146        | 177        |
|                       | Investigador                   | 2          | 17         | 25         |
|                       | Asistente de investigación     | 1          | 3          | 11         |
|                       | Estudiante de pregrado         | 51         | 256        | 381        |
|                       | Estudiante de posgrado         | 21         | 151        | 269        |
|                       | Funcionario                    | 8          | 38         | 41         |
|                       | Instituciones<br>Miembro-ISTEC | 0          | 5          | 11         |
|                       | Otro                           | 2          | 3          | 0          |
|                       | <b>Total</b>                   | <b>111</b> | <b>629</b> | <b>927</b> |

## 2.7.2. Circulación y préstamo

CUADRO 63  
ENTRADA DE USUARIOS A LA BIBLIOTECA

| Sede            | 2002           | 2003           | 2004           | 2005           | 2006           | 2007           |
|-----------------|----------------|----------------|----------------|----------------|----------------|----------------|
| Claustro        | 306.154        | 413.485        | 480.354        | 514.769        | 520.158        | 586.276        |
| Quinta de Mutis | 236.912        | 257.877        | 257.713        | 273.566        | 299.104        | 337.973        |
| <b>Total</b>    | <b>543.066</b> | <b>671.362</b> | <b>738.067</b> | <b>788.335</b> | <b>819.262</b> | <b>924.249</b> |

CUADRO 64  
PRÉSTAMOS REALIZADOS

| Tipo de préstamo                       | Claustro      |               |                |                |                |                | Quinta de Mutis |               |               |               |                |                |
|--|---------------|---------------|----------------|----------------|----------------|----------------|-----------------|---------------|---------------|---------------|----------------|----------------|
|  | 2.002         | 2.003         | 2.004          | 2.005          | 2.006          | 2.007          | 2.002           | 2.003         | 2.004         | 2.005         | 2.006          | 2.007          |
| Libros                                 | 6.712         | 5.549         | 10.337         | 50.626         | 59.510         | 108.718        | 23.139          | 25.471        | 26.715        | 32.283        | 31.634         | 35.556         |
| Libros prestados en sala               | 71.684        | 79.235        | 91.692         | 114.045        | 102.133        | 59.302         | 18.051          | 19.149        | 22.258        | 36.453        | 56.313         | 58.387         |
| Computadores sala virtual y portátiles |               |               | 45.213         | 92.351         | 95.230         | 190.736        |                 |               | 7.965         | 11.398        | 33.715         | 91.073         |
| <b>Total</b>                           | <b>78.396</b> | <b>84.784</b> | <b>147.242</b> | <b>257.022</b> | <b>256.873</b> | <b>358.756</b> | <b>41.190</b>   | <b>44.620</b> | <b>56.938</b> | <b>80.134</b> | <b>121.662</b> | <b>185.016</b> |

CUADRO 65  
CONSULTA DE LAS BASES DE DATOS ELECTRÓNICAS

| Base de datos              | 2001          | 2002          | 2003          | 2004          | 2005           | 2006           | 2007           |
|----------------------------|---------------|---------------|---------------|---------------|----------------|----------------|----------------|
| Banco Mundial-GDF          | na            | na            | na            | na            | 19.233         | 5.816          | 1.607          |
| Banco Mundial-WDI          | na            | na            | na            | na            | 19.922         | 4.531          | 11.069         |
| Doyma                      | na            | na            | na            | na            | na             | 36431          | 51.829         |
| Ebsco                      |               |               |               |               |                | 8344           | 47.032         |
| Ebrary                     | na            | na            | na            | 2.537         | 7.265          | 9.168          | 11.097         |
| E-libro                    |               |               |               |               |                |                | 2.365          |
| Heinonline                 | na            | na            | na            | na            | 13.007         | 27.430         | 26.858         |
| Jstor                      | 14.227        | 26.572        | 28.523        | 31.523        | 60.103         | 72.596         | 141.680        |
| Legiscomex                 | na            | na            | na            | na            | na             | 3698           | 4.104          |
| Libros Electronico Thomson | na            | na            | na            | na            | na             | 3936           | 423            |
| Notinet                    | na            | na            | na            | na            | 20.683         | 57.976         | 119.377        |
| Ovid                       | na            | na            | na            | na            | 53.786         | 103.380        | 164.628        |
| Proquest                   | 2.184         | 17.353        | 27.106        | 31.322        | 82.300         | 74.665         | 124.928        |
| Science Direct             | na            | na            | na            | na            | na             | 26876          | 48.854         |
| <b>Total</b>               | <b>16.411</b> | <b>43.925</b> | <b>55.629</b> | <b>65.382</b> | <b>276.299</b> | <b>434.847</b> | <b>755.851</b> |

na: no aplica

### 2.7.3. Biblioteca de Babel

La Biblioteca de Babel es una herramienta puesta en ejecución en 2006, con una amplia difusión y nivel de uso en el 2007, mediante la cual se genera un sistema de integración entre la Biblioteca de la Universidad, los docentes y los estudiantes. Está organizada por Facultades, programas y asignaturas, facilitando el acceso a los contenidos de cada asignatura en forma remota 24 horas al día durante los siete días de la semana. Los profesores ponen a disposición de los estudiantes la bibliografía básica y complementaria de su asignatura, los sitios Web relacionados y establecen el calendario de las actividades académicas del semestre. También pueden configurar el cubículo virtual y las pruebas en línea.

CUADRO 66  
BIBLIOTECA DE BABEL

| Año 2007 | Sesiones de usuarios | Acceso a asignaturas | Documentos visitados | Visitas a los foros | Aportes a los foros | Profesores activos | Asignatura activas |
|----------|----------------------|----------------------|----------------------|---------------------|---------------------|--------------------|--------------------|
| Enero    | 384                  | 323                  | 341                  | 13                  | 6                   | 0                  | 3                  |
| Febrero  | 1.918                | 2.398                | 3.299                | 125                 | 274                 | 38                 | 19                 |
| Marzo    | 1.152                | 1618                 | 1.405                | 53                  | 122                 | 16                 | 106                |
| Abril    | 632                  | 767                  | 1.055                | 55                  | 220                 | 4                  | 1                  |

Continúa



| Año 2007     | Sesiones de usuarios | Acceso a asignaturas | Documentos visitados | Visitas a los foros | Aportes a los foros | Profesores activos | Asignatura activas |
|--------------|----------------------|----------------------|----------------------|---------------------|---------------------|--------------------|--------------------|
| Mayo         | 1.720                | 1.993                | 2.198                | 153                 | 455                 | 30                 | 9                  |
| Junio        | 805                  | 1.066                | 1.091                | 52                  | 116                 | 15                 | 11                 |
| Julio        | 28                   | 24                   | 182                  | 0                   | 0                   | 8                  | 15                 |
| Agosto       | 1.063                | 1.293                | 1.514                | 54                  | 84                  | 6                  | 82                 |
| Septiembre   | 801                  | 1.060                | 1.071                | 44                  | 106                 | 5                  | 9                  |
| Octubre      | 38                   | 14                   | 172                  | 2                   | 1                   | 4                  | 7                  |
| Noviembre    | 530                  | 750                  | 750                  | 27                  | 44                  | 3                  | 41                 |
| Diciembre    | 284                  | 127                  | 157                  | 12                  | 3                   | 1                  | 2                  |
| <b>Total</b> | <b>9.355</b>         | <b>11.433</b>        | <b>13.235</b>        | <b>590</b>          | <b>1.431</b>        | <b>130</b>         | <b>305</b>         |

## 2.8. Extensión

Por extensión se entienden las actividades a través de las cuales la Universidad del Rosario interactúa con su entorno en el cumplimiento de su función social como organización del conocimiento.

De acuerdo con la política de extensión de la Universidad, se identificaron las distintas actividades de extensión y su relación con las funciones de docencia e investigación, así:

- Actividades relacionadas con la función de docencia
- Actividades relacionadas con la función de investigación
- Actividades relacionadas con la función de extensión propiamente dicha

A finales de 2007, y luego de un largo proceso de consolidación de la función de extensión como proyección social de la Universidad, se creó el Departamento de Extensión con el ánimo de seguir fortaleciendo este eje misional de la Institución.

### 2.8.1. Educación continuada

Educación Continuada se encarga de coordinar con las distintas unidades académicas, tanto la oferta de los programas como los aspectos logísticos, administrativos y de mercadeo; a su vez, las unidades diseñan los cursos y seminarios, y vigilan la calidad académica de los mismos.

Esta nueva dinámica permite que la oferta de educación continuada de la Universidad aproveche las fortalezas académicas de los programas y de los grupos de investigación a fin de aumentar la cobertura en cantidad de la oferta y en la diversificación de la misma.

CUADRO 67  
NÚMERO DE EVENTOS Y DE PERSONAS INSCRITAS EN PROGRAMAS DE EDUCACIÓN CONTINUADA

| Año                          | 2002      | 2003      | 2004      | 2005      | 2006      | 2007      |
|------------------------------|-----------|-----------|-----------|-----------|-----------|-----------|
| Eventos                      | 89        | 83        | 96        | 438       | 503       | 609       |
| Participantes                | 2.159     | 5.168     | 4.919     | 15.999    | 19.339    | 19.985    |
| Ingresos en pesos corrientes | 1.958.852 | 2.521.104 | 2.296.919 | 3.579.093 | 3.618.097 | 5.521.699 |

(En \$000)

CUADRO 68  
EVENTOS Y PARTICIPANTES POR FACULTAD O UNIDAD 2007

| Consolidado |               | Admi-<br>nistración | Ciencia<br>Política y<br>Relaciones<br>Internacio-<br>nales | Escuela<br>de Cien-<br>cias Hu-<br>manas | Eco-<br>nomía | Juris-<br>pru-<br>dencia | Medi-<br>cina | Reha-<br>bilita-<br>ción | Medio<br>Univer-<br>sitario | Centro<br>Gestión<br>del Cono-<br>cimiento | Planea-<br>ción<br>Acadé-<br>mica | Canci-<br>llería | CETRE | TOTAL  |
|-------------|---------------|---------------------|---|--|---------------|--------------------------|---------------|--------------------------|-----------------------------|--|-----------------------------------|------------------|-------|--------|
| Seminario   | Eventos       | 97                  | 1   | 4  | -             | 19                       | 6             | 15                       | 5                           | -  | 4                                 | 1                | 2     | 154    |
|             | Participantes | 3.232               | -   | 87                                       | -             | 1.083                    | 482           | 799                      | 91                          | -  | 67                                | 674              | 19    | 6.534  |
|             | IH            | 1.969               | 120   | 118                                      | -             | 311                      | 95            | 162                      | 50                          | -  | 68                                | 20               | 40    | 2.953  |
| Curso       | Eventos       | 222                 | 3   | 10                                       | 1             | 21                       | 7             | 64                       | 1                           | -  | 12                                | -                | 6     | 347    |
|             | Participantes | 5.893               | 194   | 255                                      | 20            | 639                      | 255           | 3.130                    | 33                          | -  | 274                               | -                | 144   | 10.837 |
|             | IH            | 2.316               | 148   | 290                                      | 100           | 532                      | 226           | 758                      | 36                          | -  | 177                               | -                | 159   | 4.742  |
| Diplomado   | Eventos       | 12                  | 7   | 1  | 2             | 40                       | 7             | 5                        | -                           | -  | -                                 | -                | -     | 74     |
|             | Participantes | 253                 | 173   | 38                                       | 50            | 1.104                    | 141           | 105                      | -                           | -  | -                                 | -                | -     | 1.864  |
|             | IH            | 1.434               | 1.146   | 120                                      | 220           | 4.682                    | 940           | 527                      | -                           | -  | -                                 | -                | -     | 9.069  |
| Taller      | Eventos       | 18                  | -   | 6  | -             | -                        | 2             | 8                        | -                           | -  | -                                 | -                | -     | 34     |
|             | Participantes | 348                 | -   | 121                                      | -             | -                        | 188           | 93                       | -                           | -  | -                                 | -                | -     | 750    |
|             | IH            | 132                 | -   | 128                                      | -             | -                        | 19            | 128                      | -                           | -  | -                                 | -                | -     | 407    |
| Total       | Eventos       | 349                 | 11  | 21                                       | 3             | 80                       | 22            | 92                       | 6                           | -  | 16                                | 1                | 8     | 609    |
|             | Participantes | 9.726               | 367   | 501                                      | 70            | 2.826                    | 1.066         | 4.127                    | 124                         | -  | 341                               | 674              | 163   | 19.985 |
|             | IH            | 5.851               | 1.414   | 656                                      | 320           | 5.525                    | 1.280         | 1.575                    | 86                          | -  | 245                               | 20               | 199   | 17.171 |

IH: intensidad horaria

CUADRO 69  
EVENTOS DE INVERSIÓN ACADÉMICA 2007

| Inversión académica | Administración | Ciencia Política y Relaciones Internacionales | Escuela de Ciencias Humanas | Economía | Jurisprudencia | Medicina | Rehabilitación | Medio Universitario | Centro Gestión del Conocimiento | Planeación Académica | Cancillería | CETRE | TOTAL |
|---------------------|----------------|---|-----------------------------|----------|----------------|----------|----------------|---------------------|---------------------------------|----------------------|-------------|-------|-------|
| Seminario           | Eventos        |   | 1                           |          | 7              | 5        | 1              |                     |                                 | 4                    | 1           | 2     | 21    |
|                     | Participantes  |   |                             |          | 566            | 472      | 45             |                     |                                 | 67                   | 674         | 19    | 1.843 |
|                     | IH             |   | 24                          |          | 91             | 65       | 16             |                     |                                 | 68                   | 20          | 40    | 324   |
| Curso               | Eventos        |   |                             |          |                | 2        |                |                     |                                 | 12                   |             | 6     | 20    |
|                     | Participantes  |   |                             |          |                | 137      |                |                     |                                 | 274                  |             | 144   | 555   |
|                     | IH             |   |                             |          |                | 14       |                |                     |                                 | 177                  |             | 159   | 350   |
| Diplomado           | Eventos        |   |                             |          |                |          |                |                     |                                 |                      |             |       | -     |
|                     | Participantes  |   |                             |          |                |          |                |                     |                                 |                      |             |       | -     |
|                     | IH             |   |                             |          |                |          |                |                     |                                 |                      |             |       | -     |
| Taller              | Eventos        |   | 1                           |          |                | 1        |                |                     |                                 |                      |             |       | 2     |
|                     | Participantes  |   |                             |          |                | 66       |                |                     |                                 |                      |             |       | 66    |
|                     | IH             |   | 32                          |          |                | 3        |                |                     |                                 |                      |             |       | 35    |
| Total               | Eventos        | -   | -                           | 2        | -              | 7        | 8              | 1                   | -                               | -                    | 16          | 1     | 43    |
|                     | Participantes  | -   | -                           | -        | -              | 566      | 675            | 45                  | -                               | -                    | 341         | 674   | 2.464 |
|                     | IH             | -   | -                           | 56       | -              | 91       | 82             | 16                  | -                               | -                    | 245         | 20    | 709   |

IH: intensidad horaria

CUADRO 70  
EVENTOS LÍNEA COMERCIAL 2007

| EVENTOS ABIERTOS |               | Administración | Ciencia Política y Relaciones Internacionales | Escuela de Ciencias Humanas | Economía | Jurisprudencia | Medicina | Rehabilitación | Medio Universitario | Centro Gestión del Conocimiento | Planeación Académica | Cancillería | CETRE | TOTAL |
|------------------|---------------|----------------|---|-----------------------------|----------|----------------|----------|----------------|---------------------|---------------------------------|----------------------|-------------|-------|-------|
| Seminario        | Eventos       | 5              | -   | -                           | -        | 3              | 1        | 1              | 3                   | -                               | -                    | -           | -     | 13    |
|                  | Participantes | 118            | -   | -                           | -        | 298            | 10       | 10             | 32                  | -                               | -                    | -           | -     | 468   |
|                  | IH            | 77             | -   | -                           | -        | 50             | 30       | 24             | 36                  | -                               | -                    | -           | -     | 217   |
| Curso            | Eventos       | 1              | -   | 3                           | -        | -              | 3        | 4              | -                   | -                               | -                    | -           | -     | 11    |
|                  | Participantes | 9              | -   | 41                          | -        | -              | 53       | 97             | -                   | -                               | -                    | -           | -     | 200   |
|                  | IH            | 30             | -   | 132                         | -        | -              | 44       | 90             | -                   | -                               | -                    | -           | -     | 296   |
| Diplomado        | Eventos       | 4              | 6   | -                           | 1        | 4              | 4        | 2              | -                   | -                               | -                    | -           | -     | 21    |
|                  | Participantes | 75             | 157   | -                           | 19       | 96             | 62       | 22             | -                   | -                               | -                    | -           | -     | 431   |
|                  | IH            | 498            | 786   | -                           | 100      | 448            | 610      | 247            | -                   | -                               | -                    | -           | -     | 2.689 |
| Diplomado        | Eventos       | -              | -   | -                           | -        | -              | -        | -              | -                   | -                               | -                    | -           | -     | -     |
|                  | Participantes | -              | -   | -                           | -        | -              | -        | -              | -                   | -                               | -                    | -           | -     | -     |
|                  | IH            | -              | -   | -                           | -        | -              | -        | -              | -                   | -                               | -                    | -           | -     | -     |
| Total            | Eventos       | 10             | 6   | 3                           | 1        | 7              | 8        | 7              | 3                   | -                               | -                    | -           | -     | 45    |
|                  | Participantes | 202            | 157   | 41                          | 19       | 394            | 125      | 129            | 32                  | -                               | -                    | -           | -     | 1.099 |
|                  | IH            | 605            | 786   | 132                         | 100      | 498            | 684      | 361            | 36                  | -                               | -                    | -           | -     | 3.202 |

| CORPORATIVOS |               | Administración | Ciencia Política y Relaciones Internacionales | Escuela de Ciencias Humanas | Economía | Jurisprudencia | Medicina | Rehabilitación | Medio Universitario | Centro Gestión del Conocimiento | Planeación Académica | Cancillería | CETRE | TOTAL |
|--------------|---------------|----------------|---|-----------------------------|----------|----------------|----------|----------------|---------------------|---------------------------------|----------------------|-------------|-------|-------|
| Seminario    | Eventos       | 15             | 1   | 3                           | -        | 9              | -        | 10             | 2                   | -                               | -                    | -           | -     | 40    |
|              | Participantes | 486            | -   | 87                          | -        | 219            | -        | 499            | 59                  | -                               | -                    | -           | -     | 1.350 |
|              | IH            | 284            | 120   | 94                          | -        | 170            | -        | 82             | 14                  | -                               | -                    | -           | -     | 764   |
| Curso        | Eventos       | 4              | 3   | 1                           | -        | 3              | 2        | 31             | 1                   | -                               | -                    | -           | -     | 45    |
|              | Participantes | 105            | 194   | 17                          | -        | 66             | 65       | 2.141          | 33                  | -                               | -                    | -           | -     | 2.621 |
|              | IH            | 102            | 148   | 30                          | -        | 94             | 168      | 224            | 36                  | -                               | -                    | -           | -     | 802   |

Continúa

| CORPORATIVOS  | Administración | Ciencia Política y Relaciones Internacionales | Escuela de Ciencias Humanas | Economía | Jurisprudencia | Medicina | Rehabilitación | Medio Universitario | Centro Gestión del Conocimiento | Planeación Académica | Cancillería | CETRE | TOTAL |
|---------------|----------------|---|-----------------------------|----------|----------------|----------|----------------|---------------------|---------------------------------|----------------------|-------------|-------|-------|
| Eventos       | 4              | -   | 1                           | -        | 6              | 3        | 2              | -                   | -                               | -                    | -           | -     | 16    |
| Participantes | 98             | -   | 38                          | -        | 194            | 79       | 61             | -                   | -                               | -                    | -           | -     | 470   |
| IH            | 476            | -   | 120                         | -        | 674            | 330      | 180            | -                   | -                               | -                    | -           | -     | 1.780 |
| Eventos       | 2              | -   | -                           | -        | -              | -        | -              | -                   | -                               | -                    | -           | -     | 2     |
| Participantes | 49             | -   | -                           | -        | -              | -        | -              | -                   | -                               | -                    | -           | -     | 49    |
| IH            | 36             | -   | -                           | -        | -              | -        | -              | -                   | -                               | -                    | -           | -     | 36    |
| Eventos       | 25             | 4   | 5                           | -        | 18             | 5        | 43             | 3                   | -                               | -                    | -           | -     | 103   |
| Participantes | 738            | 194   | 142                         | -        | 479            | 144      | 2.701          | 92                  | -                               | -                    | -           | -     | 4.490 |
| IH            | 898            | 268   | 244                         | -        | 938            | 498      | 486            | 50                  | -                               | -                    | -           | -     | 3.382 |

| LICITACIONES  | Administración | Ciencia Política y Relaciones Internacionales | Escuela de Ciencias Humanas | Economía | Jurisprudencia | Medicina | Rehabilitación | Medio Universitario | Centro Gestión del Conocimiento | Planeación Académica | Cancillería | CETRE | TOTAL  |
|---------------|----------------|---|-----------------------------|----------|----------------|----------|----------------|---------------------|---------------------------------|----------------------|-------------|-------|--------|
| Eventos       | 77             | -   | -                           | -        | -              | -        | 3              | -                   | -                               | -                    | -           | -     | 80     |
| Participantes | 2.628          | -   | -                           | -        | -              | -        | 245            | -                   | -                               | -                    | -           | -     | 2.873  |
| IH            | 1.608          | -   | -                           | -        | -              | -        | 40             | -                   | -                               | -                    | -           | -     | 1.648  |
| Eventos       | 217            | -   | 6                           | 1        | 18             | -        | 29             | -                   | -                               | -                    | -           | -     | 271    |
| Participantes | 5.779          | -   | 197                         | 20       | 573            | -        | 892            | -                   | -                               | -                    | -           | -     | 7.461  |
| IH            | 2.184          | -   | 128                         | 100      | 438            | -        | 444            | -                   | -                               | -                    | -           | -     | 3.294  |
| Eventos       | 4              | 1   | -                           | 1        | 30             | -        | 1              | -                   | -                               | -                    | -           | -     | 37     |
| Participantes | 80             | 16  | -                           | 31       | 814            | -        | 22             | -                   | -                               | -                    | -           | -     | 963    |
| IH            | 460            | 360   | -                           | 120      | 3.560          | -        | 100            | -                   | -                               | -                    | -           | -     | 4.600  |
| Eventos       | 16             | -   | 5                           | -        | -              | 1        | 8              | -                   | -                               | -                    | -           | -     | 30     |
| Participantes | 299            | -   | 121                         | -        | -              | 122      | 93             | -                   | -                               | -                    | -           | -     | 635    |
| IH            | 96             | -   | 96                          | -        | -              | 16       | 128            | -                   | -                               | -                    | -           | -     | 336    |
| Eventos       | 314            | 1   | 11                          | 2        | 48             | 1        | 41             | -                   | -                               | -                    | -           | -     | 418    |
| Participantes | 8.786          | 16  | 318                         | 51       | 1.387          | 122      | 1.252          | -                   | -                               | -                    | -           | -     | 11.932 |
| Ih            | 4.348          | 360   | 224                         | 220      | 3.998          | 16       | 712            | -                   | -                               | -                    | -           | -     | 9.878  |

IH: intensidad horaria

CUADRO 71  
EVENTOS ACADÉMICOS POR FACULTAD 2007

| Facultad  | Evento   | Intensi-<br>dad<br>horaria | Inscritos | Conferencistas<br>internacionales<br>invitados | Total<br>eventos |
|---|--|----------------------------|-----------|--|------------------|
| Administración                                      |  |                            |           |  |                  |
|   | SUBTOTAL   | 0                          | 0         | 0  | 0                |
| Ciencia Política<br>y Relaciones<br>Internacionales |  |                            |           |  |                  |
|   | SUBTOTAL   | 0                          | 0         | 0  | 0                |
| Escuela de Ciencias<br>Humanas                      | Taller de periodismo internacional "La Yihad, entre el islam y Occidente. El conflicto árabe"  | 32                         |           | 0  | 2                |
|   | II Encuentro Internacional de enseñanza de la Filosofía  | 24                         |           | 1  |                  |
|   | SUBTOTAL   | 56                         | 0         | 1  | 2                |
| Economía  |  |                            |           |  |                  |
|   | SUBTOTAL   | 0                          | 0         | 0  | 0                |
| Jurisprudencia                                      | Jornadas Internacionales de Derecho Penal  | 16                         | 68        | 2  | 7                |
|   | Seminario Internacional Temas Actuales de la Propiedad Intelectual   | 8                          | 92        | 1  |                  |
|   | Seminario Internacional en Derecho de Garantías  | 12                         | 112       | 5  |                  |
|   | Seminario Internacional La Responsabilidad Social en Garantía de los Derechos Colectivos   | 16                         | 49        | 3  |                  |
|   | Seminario Internacional Retos y perspectivas del Derecho Administrativo. Conmemorativo de los diez años de la Maestría en Derecho Administrativo | 12                         | 98        | 2  |                  |
|   | Seminario Internacional Debates en torno del Arbitraje y la Práctica Arbitral  | 15                         | 91        | 2  |                  |
|   | Seminario Internacional Empresas de Familia de Éxito   | 12                         | 56        | 2  |                  |
|   | SUBTOTAL   | 91                         | 566       | 17   | 7                |
| Medicina  | Congreso de Pediatría Social   | 20                         | 129       | 1  | 3                |
|   | Foro Internacional de Educación Médica. Con la Pontificia Universidad Javeriana, Ascofame, Ascum y la Universidad de Antioquia                   | 12                         |           | 2  |                  |
|   | III Congreso Internacional de Geriátrica   | 20                         | 162       | 2  |                  |
|   | I Simposio Colombiano de Neurofibromatosis   | 8                          | 135       | 1  |                  |
|   | Psicoterapia para Médicos no Psiquiatras   | 6                          | 44        | 0  |                  |
|   | Lanzamiento de la Revista Avances en Psicología  | 3                          | 66        | 1  |                  |
|   | Enseñar Fisiología. Nuevas Experiencias  | 5                          | 46        | 0  |                  |
|   | Promoción y Regeneración de Vínculos   | 8                          | 93        | 2  |                  |
|   | SUBTOTAL   | 82                         | 675       | 9  | 3                |
| Rehabilitación                                      | Seminario Taller Prevención de Lesiones Osteomusculares  | 16                         | 45        | 1  | 3                |
|   | SUBTOTAL   | 16                         | 45        | 1  | 3                |
| Decanatura Medio<br>Universitario                   |  |                            |           |  | 1                |
|   | SUBTOTAL   | 0                          | 0         | 0  | 1                |

Continúa

| Facultad                           | Evento   | Intensi-<br>dad<br>horaria | Inscritos | Conferencistas<br>internacionales<br>invitados | Total<br>eventos |
|------------------------------------|--|----------------------------|-----------|--|------------------|
| Centro Gestión del<br>Conocimiento |  |                            |           |  | 2                |
|                                    | SUBTOTAL   | 0                          | 0         | 0  | 2                |
| Planeación<br>Académica            | Curso Escribir para Publicar. Planeación y desarrollo académico  | 20                         | 23        | 0  | 16               |
|                                    | Habilidades Especializadas. Desarrollo profesoral  | 16                         | 12        | 0  |                  |
|                                    | Curso Didáctica Universitaria. Grupo 2: planeación y desarrollo académico  | 16                         | 28        | 0  |                  |
|                                    | Didáctica Universitaria. Desarrollo profesoral   | 16                         | 11        | 0  |                  |
|                                    | Diseño de Entornos Virtuales de Aprendizaje. Desarrollo profesoral   | 12                         | 14        | 0  |                  |
|                                    | Creación y Edición de Contenidos para Internet macromedia: Dreamweaver y Flash. Desarrollo profesoral  | 16                         | 17        | 0  |                  |
|                                    | Creación y Edición de Contenidos para Internet macromedia: Dreamweaver y Flash. Desarrollo académico   | 16                         | 12        | 0  |                  |
|                                    | El adolescente de hoy, protagonista de sus procesos de formación y el rol del tutor como facilitador de sus procesos de aprendizaje-desarrollo profesoral                            | 5                          | 92        | 0  |                  |
|                                    | Babel y Moodle grupo 1. Desarrollo profesoral  | 16                         | 14        | 0  |                  |
|                                    | Babel y Moodle grupo 2. Desarrollo profesoral  | 16                         | 7         | 0  |                  |
|                                    | Curso Moodle para Ciencia Política. Desarrollo profesoral  | 16                         | 30        | 0  |                  |
|                                    | Usos de recursos de información Moodle   | 12                         | 14        | 0  |                  |
|                                    | Formulación de competencias para la integración del núcleo común. Desarrollo profesoral  | 16                         | 26        | 0  |                  |
|                                    | Financiación internacional y gestión del ciclo de proyectos. Desarrollo profesoral   | 16                         | 18        | 0  |                  |
|                                    | Matlab. Desarrollo profesoral  | 16                         | 11        | 0  |                  |
|                                    | Probabilidad y estadística psicometría. Planeación y desarrollo académico  | 20                         | 12        | 0  |                  |
|                                    | SUBTOTAL   | 245                        | 341       | 0  | 16               |
| Cancillería                        | III Seminario Internacional Ambiental: el Agua. Diálogo entre Colombia y Francia. Propuesta participativa para la reglamentación, el manejo de cuencas y la gestión del uso del agua | 20                         | 674       | 4  | 1                |
|                                    | SUBTOTAL   | 20                         | 674       | 4  | 1                |
| CETRE                              | Judaísmo: historia y perspectiva   | 30                         | 51        | 0  | 8                |
|                                    | Curso espiritualidad y práctica del yoga   | 20                         | 15        | 0  |                  |
|                                    | Curso espiritualidad y práctica del yoga, Grupo 2  | 20                         | 11        | 0  |                  |
|                                    | Curso Reiki. Aporte al crecimiento espiritual  | 20                         | 7         | 0  |                  |
|                                    | Curso Reiki. Aporte al crecimiento espiritual. Grupo 2   | 20                         | 10        | 0  |                  |
|                                    | Curso Reiki. Aporte al crecimiento espiritual. Grupo 3   | 20                         | 9         | 0  |                  |
|                                    | Congreso Lutero  | 25                         | 31        | 1  |                  |
|                                    | Curso Antiguas Religiones y nuevas Espiritualidades  | 44                         | 29        | 0  |                  |
|                                    | SUBTOTAL   | 199                        | 163       | 1  | 8                |
|                                    | TOTAL  | 709                        | 2464      | 33   | 43               |

CUADRO 72  
ACTIVIDADES DE EDUCACIÓN CONTINUADA REALIZADAS DIRECTAMENTE POR LAS FACULTADES 2007

| Facultad                                      | Simposios nacionales |                   | Simposios internacionales |                   | Diplomados  |                   | Cursos  |  | Seminarios  |                   |
|---|----------------------|-------------------|---------------------------|-------------------|-------------|-------------------|---|--|-------------|-------------------|
|   | No. Eventos          | No. Participantes | No. Eventos               | No. Participantes | No. Eventos | No. Participantes | No. Eventos   | No. Participantes                              | No. Eventos | No. Participantes |
| Administración                                | 0                    | 0                 | 0                         | 0                 | 12          | 253               | 222   | 5893   | 115         | 3580              |
| Ciencia Política y Relaciones Internacionales | 0                    | 0                 | 4                         | 680               | 6           | 160               | 3   | 92   | 29          | 2391              |
| Economía                                      | 0                    | 0                 | 0                         | 0                 | 2           | 31                | 2   | 39   | 0           | 0                 |
| Escuela de Ciencias Humanas                   | 0                    | 0                 | 0                         | 0                 | 0           | 0                 | Se dictaron 17 cursos distribuidos en tres bloques durante el año | Participación de 184 funcionarios y profesores | 0           | 0                 |
| Jurisprudencia                                | 0                    | 0                 | 0                         | 0                 | 40          | 1083              | 21  | 639  | 19          | 1083              |
| Medicina                                      | 1                    | 135               | 1                         | 29                | 4           | 82                | 2   | 62   | 14          | 698               |
| Rehabilitación                                | 0                    | 0                 | 0                         | 0                 | 1           | 90                | 1   | 177  | 0           | 0                 |

### 2.8.2. Desarrollo profesoral

Desde la década pasada, la Universidad del Rosario inició un proceso de consolidación de la comunidad académica rosarista, haciendo énfasis en la constitución de un estamento de profesores universitarios calificado, capaz de abordar las necesidades de la academia y del país, con formación actualizada en temas relacionados con la docencia y la investigación.

En el marco del Plan Integral de Desarrollo 2004-2015 se identificaron como programas estratégicos la consolidación del cuerpo profesoral, así como la identidad y comunidad rosarista como requisitos indispensables para el proceso de fortalecimiento académico y de internacionalización de la Universidad, en la perspectiva de *crecer con calidad e identidad*.

En coherencia con lo anterior, en el año 2002 se elaboró y puso en ejecución el Estatuto del Profesor Universitario. Dicho estatuto y los lineamientos del Reglamento del Profesor de Carrera (Decreto Rectoral No. 946 del 1 de diciembre de 2006, Título V, artículos 15 y 16), además de otros criterios, establecen la participación en cursos de desarrollo profesoral con un mínimo de 16 horas anuales como requisito necesario para permanecer y promoverse en la carrera académica de la Universidad.



CUADRO 73  
EVENTOS ORIENTADOS AL DESARROLLO PROFESORAL

|                           | 2000 | 2001 | 2002 | 2003 | 2004 | 2005 | 2006 | 2007 |
|---------------------------|------|------|------|------|------|------|------|------|
| Asistentes*               | 125  | 70   | 80   | 250  | 172  | 142  | 393  | 377  |
| Número de cursos          | 3    | 3    | 0    | 2    | 11   | 11   | 15   | 17   |
| Número de diplomados      | 0    | 0    | 1    | 1    | 0    | 0    | 0    | 0    |
| Simposios internacionales | 0    | 0    | 1    | 1    | 0    | 1    | 0    | 0    |

\* No incluye asistentes de simposios internacionales

CUADRO 73A  
CURSOS DE DESARROLLO PROFESORAL 2007

| Curso  | Intensidad horaria | Participantes |
|--|--------------------|---------------|
| Taller de creación y edición de contenidos para Internet Macromedia: Dreamwear, Flash, Fireworks                                     | 16                 | 28            |
| Didáctica universitaria  | 16                 | 47            |
| Habilidades especializadas (Jurisprudencia)  | 16                 | 11            |
| Diseños de entornos virtuales de aprendizaje   | 12                 | 12            |
| Seminario Financiación Internacional y Gestión del ciclo de proyectos  | 16                 | 13            |
| Introducción a Babel y Moodle  | 16                 | 19            |
| MOODLE- Ciencias de la Salud   | 12                 | 15            |
| MOODLE - Ciencia Política  | 16                 | 25            |
| MATLAB - Economía  | 16                 | 9             |
| ESCRIBIR PARA PUBLICAR Nivel I   | 20                 | 17            |
| ATLAS TI - Administración  | 16                 | 9             |
| Concepciones constructivas de aprendizaje humano: ¿Qué implica usarlas para cambiar nuestra práctica pedagógica?                     | 30                 | 22            |
| Foro Internacional de Medicina (Medicina)  | 15                 | 27            |
| Cartografía (Ciencia Política)   | 25                 | 17            |
| “El adolescente de hoy, protagonista de su proceso de formación, y el rol del tutor como facilitador de sus procesos de aprendizaje” | 5                  | 74            |
| Seminario taller de indicadores  | 20                 | 23            |
| Estadística y Psicometría  | 20                 | 9             |
| <b>Total</b>   | <b>17</b>          | <b>377</b>    |

### 2.8.3. Participación de las Facultades

CUADRO 74  
PRÁCTICAS Y PASANTÍAS

| Facultad   | Número de prácticas | Áreas de aplicación   | Número de pasantías | Países donde se realizan las prácticas  |
|--|---------------------|---|---------------------|---|
| Administración   | 114                 | Mercadeo, finanzas, recursos humanos  | 20                  | Alemania, Canadá, España, India, Suiza, Inglaterra, Argentina, Estados Unidos   |
| Ciencia Política y Gobierno y Relaciones Internacionales |                     | Análisis de temas políticos, de gobierno, internacionales, comerciales, culturales y económicos; seguridad, defensa y paz, política exterior, negocios internacionales, campañas políticas, partidos políticos, cooperación internacional, temas urbanos, electorales, derechos humanos, derecho internacional humanitario, entre otras | 125                 | Estados Unidos, Chile, India, España, Canadá, Francia, Portugal, Italia, Costa Rica, Perú, Argentina, Brasil, Alemania, Egipto, Israel, Gran Bretaña, Italia, Suiza |
| Escuela de Ciencias Humanas                              | 11                  | Medios de comunicación impreso y audiovisual, oficinas de comunicaciones  | -                   | -   |
| Economía   | na                  | Financiera, evaluación técnica, investigaciones económicas, sector público, crédito, comercial, análisis de proyectos, derecho económico  | 139                 | Colombia, Alemania, Argentina, España, Francia, México, Holanda, Brasil, Perú, Estados Unidos, Canada, Inglaterra   |
| Jurisprudencia   | 219                 | Derecho comercial, administrativo, penal, aeronáutico, constitucional, disciplinario, civil, telecomunicaciones, derechos humanos, laboral y seguridad social, internacional, tributario, urbano e inmobiliario, financiero y seguros   | -                   | Inglaterra, Santa Sede, Estados Unidos  |
| Rehabilitación y Desarrollo Humano                       | 677                 | Promoción de la salud, prevención de la enfermedad, rehabilitación funcional, deporte, salud de los trabajadores, rehabilitación e inclusión de la persona en situación de discapacidad. Salud, educación y empresarial. Rehabilitación cardiaca y rehabilitación pulmonar  | 38                  | Colombia, Argentina   |
| Medicina   | 26                  | Medicina interna, otorrinolaringología, oftalmología, neurología, neuroradiología, psiquiatría, ortopedia, medicina estética, medicina de emergencias, pediatría, genética, cardiología   | 26                  | España, Estados Unidos, México, Francia, Italia, Argentina  |
| <b>Totales</b>   | <b>1047</b>         |   | <b>348</b>          |   |

CUADRO 74A  
ROTACIONES EN LA ESCUELA DE CIENCIAS DE LA SALUD 2007

| Facultad                           | Número de rotaciones* |
|------------------------------------|-----------------------|
| Medicina                           | 303                   |
| Rehabilitación y Desarrollo Humano | 42                    |
| <b>Total</b>                       | <b>345</b>            |

\* Las rotaciones pueden implicar el paso de un estudiante por varias de ellas

CUADRO 75  
PARTICIPACIÓN EN REDES DE CONOCIMIENTO

| Facultad   | Red a la que pertenece  | Proyecto que se adelanta  |
|--|---|---|
| Administración   | Red de Microempresarios innovadores Maloka-DADP   | Innovación y asociatividad  |
|  | Red Iberoamericana de Escenarios y Estrategia   | Estudios prospectivos de educación, seguridad y desarrollo empresarial  |
|  | Red Internacional MOTIVA  | Trabajo en conjunto con otras universidades en el tema de emprendimiento y realización de encuentros y líneas de trabajo con otras unidades   |
|  | Red Intersectorial Alianza por el Guavio  | Desarrollo de convenio de cooperación y acuerdo de voluntades interinstitucionales para el desarrollo de la economía de ciudad-región, formación cívica y estudios prospectivos de competitividad |
|  | Red de Cooperación Académica para el Magíster en Dirección y Gerencia   | Grupo de expertos internacional en dirección y gerencia para el acompañamiento en las cátedras del programa y conferencias para la Facultad   |
|  | Redes de Innovación Asociativa de MyPymes - Programa Proexport  | Desarrollo del contrato con Proexport para la construcción de redes de Pymes innovadoras con metodologías generadas por el CEEP   |
| Escuela de Ciencias Humanas                            | Clasco - Centro Latinoamericano de Ciencias Sociales  | Cursos virtuales, convocatorias a becas para investigación  |
| Economía   | Earth Institute-CPII Columbia University Nueva York   | Miembro responsable por Colombia del informe sobre empresas de mercados emergentes que invierten en el exterior   |
|  | Instituto Virtual de la UNCTAD (Naciones Unidas)  | Miembro del Instituto Virtual, Asesoría, participación en reuniones internacionales   |
|  | Gremaq Centro de Investigación de Tolouse, Francia  | Investigación, publicaciones, seminarios, cursos  |
|  | Red CESifo conformado por: (1) Center for Economic Studies (CES), Universidad de Munich 2) Institute for Economic Research (IFO) 3)CESifo (Munich Society for the Promotion of Economic Research) | Investigación, seminarios y publicaciones   |
|  | (IDRC) International Development Research Centre_ Poverty and Economic Policy Network y Modelling and Policy Impact Analysis  | Investigación   |
|  | (IDRC) International Development Research Centre Red de Macroeconomía y Salud   | Investigación   |
|  | Red Latinoamericana e Iberoamericana de Indicadores de Ciencia y Tecnología (RICyT)   | Investigación, publicaciones y seminarios Facultad de Economía  |
|  | Red RICTSAL Red internacional de Ciencia y Tecnología en Salud patrocinada por la OPS   | Investigación, publicaciones y seminarios Facultad de Economía  |
| Ciencia Política Gobierno y Relaciones Internacionales | (TRANSCEND) Red Mundial de Especialistas en Paz y Desarrollo  | Intercambio de experiencias y avances académicos y publicaciones  |
|  | (RESDAL) Red de Especialistas en Seguridad y Defensa en América Latina  | Intercambio de experiencias y avances académicos y publicaciones  |
|  | (GERNIKA GOGORATUZ) Red Internacional de Respaldo a Procesos de Reconciliación y Paz  | Publicación y ponencias   |
|  | Youth Encounter for Sustainability Alumni   | Investigación   |

Continúa

| Facultad  | Red a la que pertenece  | Proyecto que se adelanta  |
|---|---|---|
| Ciencia Política<br>Gobierno y<br>Relaciones<br>Internacionales | Red Colombiana de Profesiones Internacionales (RCPI)  | Consolidación de la red   |
|   | Internacional American Studies Association (IASA)   | Intercambio de experiencias y avances académicos  |
|   | (ASOCARS) Asociación de Corporaciones Autónomas Regionales, Grupo de Cuencas  | Intercambio de información  |
|   | (ACEC) Asociación Colombiana de Estudios Canadienses  | Publicación de libro, Website, giras académicas   |
|   | (RELEC) Red Latinoamericana de Estudios Canadienses   | Participación en eventos e intercambio de información   |
|   | (Seminecal) Seminario Interuniversitario de Estudios Canadienses en América Latina  | Participación en eventos e intercambio de información   |
|   | Red Colombiana de Accidentes (Debate económico)   | Participación en eventos e intercambio de información   |
|   | Instituto Nacional de Pensamiento Liberal   | Participación en eventos e intercambio de información   |
|   | (IFEA) Instituto Francés de Estudios Andinos  | Realización y participación en foros  |
|   | Red Latinoamericana de Evaluación y Seguimiento   | Congresos   |
|   | Red Colombiana de Evaluación y Seguimiento  | Participación en eventos e intercambio de información   |
|   | Asociación Colombiana de Investigadores Urbano-Regionales (ACIUR)   | Participación en eventos e intercambio de información   |
|   | Instituto de Educación Superior para América Latina y el Caribe   | Participación en eventos e intercambio de información   |
|   | Red de Investigadores Latinoamericanos por la Democracia y la Paz -INSUMISOS  | Investigación sobre movimientos sociales en América Latina  |
|   | Instituto de Historiografía Julio Caro Baroja   | Historiografía política de Colombia   |
|   | Convenio Erasmus  | Investigación Imaginarios latinoamericanos  |
|   | Grupo Académico Binacional  | Reuniones, organización de eventos y seminarios   |
|   | Asociación Latinoamericana de Estudios de Asia y Africa (ALADAA)  | Participación en eventos e intercambio de información   |
|   | Asociación Colombo-China  | Participación en eventos e intercambio de información   |
|   | Grupo Asia-Pacífico   | Participación en eventos e intercambio de información   |
|   | Red Hábitat   | Investigación, participación en eventos e intercambio de información  |
|   | Plataforma Democrática de América Latina  | Investigación y foros   |
|   | Latin American Studies Association  | Investigación y congresos   |
|   | International Studies Association   | Investigación y congresos   |
|   | Red de Egresados de la Universidad Nacional de la Defensa de los Estados Unidos   | Estudios estratégicos, paz y conflictos   |
|   | Biblioteca de Pensamiento Hispánico Saavedra Fajardo  | Investigación y congresos   |
|   | Red de Diplomacia Indígena  | Investigación, publicaciones, coordinación de eventos en el proyecto de investigación "Un estudio transnacional sobre la 'diplomacia indígena' a partir de los casos colombiano y boliviano: aportes para el diseño de un instrumento de educación intercultural en Relaciones Internacionales en la Universidad del Rosario" |
| Circulación internacional del experticio de Estado              | investigación, publicaciones, coordinación de eventos dentro del proyecto de investigación: "La circulación internacional del experticio en derechos humanos en el "Sur" globalizado: Un estudio transnacional sobre los derechos de los Pueblos Indígenas a partir del caso colombiano |   |

Continúa

| Facultad  | Red a la que pertenece   | Proyecto que se adelanta   |
|---|--|--|
| Ciencia Política<br>Gobierno y<br>Relaciones<br>Internacionales | Colectivo Jóvenes doctores Pueblos Indígenas, ENS-EHESS  | Investigación, publicación y coordinación de eventos   |
|   | Colombia Internacional   | La inserción de Colombia en el sistema internacional. Grupo de trabajo Asia-Pacífico           |
|   | lista-reforme-bounces@clad.org.ve  | Investigación y difusión reforma del Estado en América Latina                                  |
|   | mailman-bounces@fopae.gov.co; en nombre de; mailman-owner@fopae.gov.co                                 | Difusión de encuentros y avances sobre procesos de aprendizajes                                |
|   | International Council for Canadian Studies ICCS  | Investigación  |
|   | Foro Académico de Información e Investigación en Hispanismo  | Intercambio de información   |
|   | Grupo Académico Binacional   | Reuniones, organización de eventos y seminarios  |
| Jurisprudencia  | ALFA RED I - Derechos y Tecnologías de la Información  | Protección de datos, certificación digital   |
|   | ISII - Red de Expertos en Comercio Electrónico   | Desarrollo de proyectos de educación continuada  |
|   | Asociación Nacional de profesores en Derecho Privado   | Investigación  |
|   | Red Suramericana de Clínicas de Interés Público  | Fortalecimiento de las clínicas de interés público y difusión de sus actividades               |
|   | Global Alliance for Justice Education (GAJE)   | Educación para la justicia social y la abogacía comunitaria                                    |
|   | Red de Grupos y Centros de Investigación Jurídica y Socio Jurídica                                     | Investigación  |
|   | Redes Académicas del CLAD  | Intercambio de información   |
|   | DeJuSticia. Centro de Investigación sobre Justicia Transicional  | Investigación, eventos y diplomado   |
|   | ICTJ. Instituto investigativo  | Eventos conjuntos e investigación  |
|   | Fundación Ideas para la Paz  | Eventos conjuntos e investigación  |
|   | Corporación Nuevo Arco Iris  | Investigación  |
|   | Fundación Social   | Eventos académicos sobre justicia transicional   |
|   | CEJIL  | Eventos académicos sobre justicia transicional   |
|   | Universidad de los Andes. Instituto Pensar y Siglo del Hombre  | Coedición de la colección "Pensamiento Jurídico"   |
|   | "Memoria y Justicia"   | Intercambio de información   |
|   | Red Colombiana de Universidades por la Discapacidad  | Coordinación de secretaría técnica   |
|   | Red Iberoamericana de Organismos y Organizaciones contra la discriminación (RIOOD)                     | Coordinación de vocalía  |
| Red Colombiana de Semilleros de Investigación (REDCOLSI)        | Fortalecimiento del Semillero de Investigación en DDHH y difusión de sus actividades. Comité Académico |  |
| VII Encuentro Red Socio jurídica                                | Presentación de proyecto de investigación  |  |
| Medicina  | Red de Prevención de Maltrato Infantil. Localidad Barrios Unidos                                       | Caracterización diagnóstico de violencia en la localidad, formulación Plan de Prevención Local |
|   | Red de Investigación y Políticas en Salud  | Capacitación y participación en políticas de salud   |
|   | Así Vamos en Salud   | Análisis del Sistema General de Seguridad Social   |
|   | Red Nacional de Bioética   | Análisis de distintos aspectos relacionados con la temática                                    |
|   | Red Internacional Tunning  | Investigación en educación   |

Continúa

| Facultad                           | Red a la que pertenece  | Proyecto que se adelanta  |
|------------------------------------|---|---|
| Medicina                           | Red Internacional 6x4 UEALC   | Investigación en educación  |
|                                    | Red Premodelo en la Salud Sexual y Reproductiva para los Niños y Niñas, Adolescentes y Jóvenes en Situación de Calle y de Vulnerabilidad  | Investigación   |
|                                    | Red de Transplantes de Bogotá   | Apoyo técnico en desarrollo de políticas y operación de la red  |
|                                    | Red Nacional de Transplantes  | Apoyo técnico en desarrollo de políticas y operación de la red  |
|                                    | Red Centro Regulador de Urgencias   | Apoyo técnico en desarrollo de políticas y operación de la red  |
|                                    | Bortex - Posgrado de Ortopedia  | Formación de posgrado   |
|                                    | Grupo de Expertos de Normatización de Asbesto   | Proyecto de normatización   |
| Rehabilitación y Desarrollo Humano | INRS-UR. Cooperación Científica con el Laboratorio Homme au Travail   | Investigación   |
|                                    | U. CALDAS. UAM. UR. Cooperación científica para el desarrollo de la arquitectura de la red de conocimiento  | Investigación   |
|                                    | RIBERDISCAP. Asociación de Unidades de Investigación de Entidades Públicas y Privadas de los Países Miembros del Programa de Ciencia y Tecnología para el Desarrollo (CYTED)  | Sistema Nacional de información en Tecnología de Asistencia   |
|                                    | (GRAAL) Grupo de Investigación de África y América Latina   | El grupo de investigación en Rehabilitación e Integración Social de la Persona con Discapacidad hace parte de esta red desde el año 2005. Se han elaborado propuestas de investigación conjuntas, las cuales han sido presentadas a convocatorias de la Unión Económica Europea |
|                                    | Red de Investigación en Ergonomía   | Reglamento en ergonomía laboral   |
|                                    | (PROSUL) Programa Sulamericano de apoyo as actividades de cooperacao en ciencia e tecnologia. Brasil  | Análisis de las condiciones de trabajo en la industria de petróleo y gas con base en los conceptos de ergonomía   |
|                                    | (RAFA) Red Americana de Actividad Física  | El grupo de investigación en Actividad Física y Desarrollo Humano se vincula a esta red en el 2007  |
|                                    | Red Nacional de Universidades por la Discapacidad   | Proyecto Coordinación de la red y divulgación del proyecto Inclusión de las personas con discapacidad en la Universidad   |
|                                    | Red de Cualificación de Docentes en Ejercicio Red-Cee   | Comunicación para la vinculación de proyectos   |
|                                    | (RET) Red Nacional de Estudios del Trabajo  | Desarrollar cooperación de diversas disciplinas en el estudio del trabajo. En noviembre de 2007 se realizó la "Primera jornada de estudios del trabajo" en la cual participaron cinco universidades del país  |
|                                    | (REIDE) Red Española de Investigación del Dolor de Espalda  | En junio de 2007 ingresa el 'Grupo de investigación salud, cognición y trabajo' a esta red  |
| (SFT) Slips, Trips and Falls       | Grupo técnico de la Sociedad Internacional de Ergonomía (IEA) que se ocupa de estudiar lo relacionado con la accidentalidad por caídas. El Grupo de Investigación Salud, Cognición y Trabajo se integra a esta red en el 2007 |   |

Continúa

| Facultad                           | Red a la que pertenece                           | Proyecto que se adelanta   |
|------------------------------------|--|--|
| Rehabilitación y Desarrollo Humano | Red Académica de Estudios en ergonomía           | Esta es una iniciativa que se desarrolla en conjunto con la Pontificia Universidad Bolivariana de Medellín, la Pontificia Universidad Javeriana de Bogotá, la Universidad Nacional de Colombia y la Universidad del Rosario; en marzo de 2007 se llevó a cabo la primera reunión para establecer el plan de trabajo 2008 |
|                                    | (REDCOAF) Red Colombiana de Actividad Física     | El Grupo de Investigación en Actividad Física y Desarrollo Humano se vincula a esta red en el 2007   |
|                                    | (RIBERDISCAP) Red Iberoamericana de Discapacidad | El Grupo de Investigación en Rehabilitación e Integración Social de la Persona con Discapacidad es aceptado en el 2006 a esta red, y en el 2008 debe participar como organizador del Congreso Iberoamericano de Tecnología en Rehabilitación a celebrarse en Cartagena   |
|                                    | RI - Rehabilitation International (New York)     | El Grupo de Investigación en Rehabilitación e Integración Social de la Persona con Discapacidad es aceptado en octubre de 2007 en esta red   |
|                                    | Red Colombiana de RBC                            | El Grupo de Investigación en Rehabilitación e Integración Social de la Persona con Discapacidad firma en febrero de 2007 el acuerdo de Bogotá por el cual se crea esta red   |

#### 2.8.4. Consultoría a través del CIDEM

El Centro de Innovación y Desarrollo Empresarial (Cidem) es uno de los frentes de trabajo estratégico del proyecto académico y de desarrollo de la Facultad de Administración. El vínculo con el sector, la puesta en marcha de proyectos que propenden al desarrollo de las grandes empresas, así como de las PyMES son factores diferenciadores que atienden la premisa fundamental: “El desarrollo no se decreta, sino que se construye en la interacción dinámica organización-persona-entorno”.

CUADRO 76  
PROYECTOS DE CONSULTORÍA DEL CIDEM

| Período | Número de proyectos y monto (miles de pesos) | Categoría              |               |                                       |                       | Total por año |
|---------|--|------------------------|---------------|---------------------------------------|-----------------------|---------------|
|         |  | Desarrollo empresarial | Internacional | Productividad y mejoramiento continuo | Procesos de selección |               |
| 2002-1  | No.  | 8                      | 0             | 13                                    |                       | 21            |
|         | \$   | 227.602                | 0             | 270.000                               |                       | 497.602       |
| 2002-2  | No.  | 5                      | 6             | 7                                     |                       | 18            |
|         | \$   | 85.369                 | 431.000       | 90.980                                |                       | 607.349       |
| 2003-1  | No.  | 4                      | 4             | 5                                     |                       | 13            |
|         | \$   | 85.775                 | 245.000       | 73.000                                |                       | 403.775       |
| 2003-2  | No.  | 3                      | 4             | 3                                     |                       | 10            |
|         | \$   | 274.334                | 414.200       | 44.000                                |                       | 732.534       |

Continúa

| Período | Número de proyectos y monto (miles de pesos) | Categoría              |               |                                       |                       | Total por año |
|---------|--|------------------------|---------------|---------------------------------------|-----------------------|---------------|
|         |  | Desarrollo empresarial | Internacional | Productividad y mejoramiento continuo | Procesos de selección |               |
| 2004-1  | No.  | 2                      | 1             | 4                                     |                       | 7             |
|         | \$   | 144.000                | 199.000       | 54.500                                |                       | 397.500       |
| 2004-2  | No.  | 2                      | 1             | 0                                     |                       | 3             |
|         | \$   | 84.755                 | 83.000        | 0                                     |                       | 167.755       |
| 2005-1  | No.  | 2                      |               | 2                                     |                       | 4             |
|         | \$   | 143.297.699            |               | 170.000.000                           |                       | 313.297.699   |
| 2005-2  | No.  | 5                      | 6             |                                       | 1                     | 12            |
|         | \$   | 494.200.000            | 686.000.000   |                                       | 6.000.000             | 1.186.200.000 |
| 2006-1  | No.  | 3                      | 19            | 1                                     | 1                     | 24            |
|         | \$   | 146.000.000            | 161.500.000   | 18.000.000                            | 6.000.000             | 331.500.000   |
| 2006-2  | No.  | 6                      | 105           | 1                                     | 1                     | 113           |
|         | \$   | 253.600.000            | 655.500.000   | 22.500.000                            | 12.000.000            | 943.600.000   |

| Período | Número de proyectos y monto (miles de pesos) | Categoría                  |               |                     | Total por año |
|---------|--|----------------------------|---------------|---------------------|---------------|
|         |  | Productividad e innovación | Internacional | Redes empresariales |               |
| 2007-1  | No.  | 7                          | 7             | 9                   | 23            |
|         | \$   | 99.152.057                 | 214.790.075   | 281.944.651         | 595.886.783   |
| 2007-2  | No.  | 7                          | 1             | 2                   | 10            |
|         | \$   | 497.315.941                | 357.470.819   | 199.943.033         | 1.054.729.793 |

\* En el año 2007 hubo una reestructuración de las categorías de proyectos de consultoría

CUADRO 77  
NÚMERO DE EMPRESAS ATENDIDAS POR EL CIDEM A TRAVÉS DE PROYECTOS DE CONSULTORÍA

| Categorías   | Total consultorías (Acumulado 1999-2004) |                      | 2005         |                      | 2006         |                      |
|--|--|----------------------|--------------|----------------------|--------------|----------------------|
|  | No. empresas                             | Monto contrato       | No. empresas | Monto contrato       | No. empresas | Monto contrato       |
| Internacional (Expopyme, acompañamiento y redes empresariales)   | 20                                       | 2.117.785.921        | 6            | 686.000.000          | 124          | 817.000.000          |
| Desarrollo empresarial (Coaching, servicio al cliente, sinergia, fortalecimiento y habilidades gerenciales, escuela de consultores y escuela de interventores) | 48                                       | 3.058.683.572        | 7            | 637.497.699          | 9            | 399.600.000          |
| Productividad y mejoramiento continuo (ISO colegios, fortalecimiento institucional)  | 56                                       | 1.233.925.000        | 2            | 170.000.000          | 2            | 40.500.000           |
| Selección (Elaborar, aplicar pruebas y realizar entrevistas para procesos de selección)  | 9  | 590.932.342          | 1            | 6.000.000            | 2            | 18.000.000           |
| <b>Totales</b>   | <b>133</b>                               | <b>7.001.326.835</b> | <b>16</b>    | <b>1.499.497.699</b> | <b>137</b>   | <b>1.275.100.000</b> |



**CUADRO 77A**  
**NÚMERO DE EMPRESAS ATENDIDAS POR EL CIDEM, NUEVAS CATEGORÍAS\***

| Categorías   | Total consultorías (Acumulado 1999-2004) |                      | 2007         |                      |
|--|--|----------------------|--------------|----------------------|
|  | No. empresas                             | Monto contrato       | No. empresas | Monto contrato       |
| Internacional (Expopyme, acompañamiento)   | 176                                      | 572.260.894          | 176          | 572.260.894          |
| Productividad e innovación (ISO colegios, fortalecimiento institucional, coaching, servicio al cliente, sinergia, fortalecimiento y habilidades gerenciales, escuela de consultores y escuela de interventores, elaborar, aplicar pruebas y realizar entrevistas para procesos de selección) | 14                                       | 596.467.998          | 14           | 596.467.998          |
| Redes empresariales (Por sector empresarial)   | 11                                       | 481.887.684          | 108          | 481.887.684          |
| <b>Totales</b>   | <b>201</b>                               | <b>1.650.616.576</b> | <b>298</b>   | <b>1.650.616.576</b> |

\* En el año 2007 hubo una reestructuración de las categorías de proyectos de consultoría

**CUADRO 78**  
**NÚMERO DE EMPRESAS ATENDIDAS A TRAVÉS DE PROYECTOS DE CONSULTORÍA DEL CIDEM SEGÚN TIPO DE EMPRESA**

| Total consultorías (Acumulado 1999-2007) |                 |                |  |
|--|-----------------|----------------|--|
| No. empresas                             | Tipo de empresa | Distribución % | Objeto   |
| 48                                       | Gran empresa    | 10%            | Habilidades gerenciales, cultura del servicio, diseño, evaluación y calificación de cargos, formación comercial y de ventas, liderazgo y excelencia, gestión por competencias, escuela de consultores y de interventores |
| 369                                      | Pymes           | 76%            | Cooperación, conformación de redes, programa expopyme y acompañamiento; mejoramiento continuo, gestión de calidad  |
| 70                                       | Estado          | 14%            | Proceso de selección de cargos, direccionamiento estratégico, consultoría empresarial, escuela de interventores, convivencia ciudadana, cultura del servicio, reestructuración administrativa, mejora continua           |
| <b>Total</b>                             |                 |                | <b>487</b>   |

## 2.8.5. Otras actividades relacionadas con la función de extensión propiamente dicha

CUADRO 79  
ASESORÍAS PRESTADAS DIRECTAMENTE POR LAS FACULTADES DURANTE 2007

| Facultad   | Asesoría  | Monto                |
|--|-----------|----------------------|
| Administración   | 4         | 226.088.270          |
| Ciencia Política Gobierno y Relaciones Internacionales | 1         | 210.000.000          |
| Economía   | 10        | 150.418.567          |
| Jurisprudencia   | 9         | 421.176.900          |
| Medicina   | 1         | 29.741.800           |
| Rehabilitación   | 7         | 436.438.455          |
| <b>Total</b>   | <b>32</b> | <b>1.473.863.992</b> |

CUADRO 80  
ACCIONES DE LOS OBSERVATORIOS AÑO 2007

| Nombre del observatorio   | Facultad a la que pertenece   |
|---|---|
| Centro de Estudios y Observatorio de Drogas y Delito (CEODD)              | Economía  |
| Observatorio de Macroeconomía y Finanzas                                  | Economía  |
| Observatorio Legislativo y de Opinión                                     | Jurisprudencia - Decanatura del Medio Universitario                       |
| Observatorio de Procesos Electorales (OPE)                                | Facultades de Ciencia Política y Gobierno y de Relaciones Internacionales |
| Observatorio de Política Exterior Colombiana (OPEC)                       | Facultades de Ciencia Política y Gobierno y de Relaciones Internacionales |
| Observatorio de Venezuela (OV)  | Facultades de Ciencia Política y Gobierno y de Relaciones Internacionales |
| Observatorio de la Opinión y de la Información de Interés Público (OP/IP) | Facultades de Ciencia Política y Gobierno y de Relaciones Internacionales |

CUADRO 81  
**ESPACIOS DE DEBATE PÚBLICO**

| Facultad  | Nombre del evento  |
|---|--|
| Escuela de Ciencias Humanas   | Cátedra de la memoria: ¿es el esclavo un sujeto?   |
|   | Ciclo de conferencias mundos virtuales habitados   |
|   | Coloquios de periodismo “¿Padece el periodismo colombiano de una visión provincialista frente al mundo?”   |
|   | El gobierno ilustrado del virrey Ezpeleta  |
|   | Historia y paisaje en el Delta del Amazonas  |
|   | I Jornada de Estudios del Trabajo  |
|   | II Catedra de la memoria. Archivos sonoros y derechos de autor en la era digital   |
|   | II Encuentro Internacional Enseñanza de la Filosofía   |
|   | III Muestra Audiovisual. Programa de Periodismo y Opinión Pública  |
|   | La élite administrativa de Santafé durante el mandato del virrey Mendingueta (1787-1803)   |
|   | Lanzamiento de los libros “Obligación de conciencia”, de Aída Galvéz; “Sociedad y orden”, de Adriana María Alzate Echeverri; “Los límites de la estética de la representación”, de Adolfo Chaparro Amaya |
|   | Las formas de hacer y conocer la política en América Latina  |
|   | Las formas de hacer y conocer la política en América Latina  |
|   | Lección inaugural programa de Filosofía “Dos conceptos de libertad, dos conceptos de democracia”   |
|   | Los movimientos campesinos transnacionales: éxito y retos, paradojas y perspectivas  |
|   | Primeras Jornadas de Investigación “Jaspers y Levinas: entre la culpa moral y la culpa política”   |
|   | Sociedad del riesgo y sida   |
| Sociología y estudios de género: un diálogo inconcluso                    |  |
| Facultades de Ciencia Política y Gobierno y de Relaciones Internacionales | Lección inaugural en la Universidad Sergio Arboleda  |
|   | Consejería en Asuntos Políticos en el Foro de Gerentes del Eje Cafetero - Armenia  |
|   | Interconsulta de especialistas en Conferencia Episcopal Colombina  |
|   | Lectio in civilitate. Por Enver Torregroza   |
|   | Congreso Internacional IFEA, Identidades y movimientos sociales. Universidad de los Andes, Ciencia Política  |
|   | Charlas con el IFEA. “Procesos sociales transnacionales y consolidación de la diplomacia indígena. IFEA, Alianza Francesa  |
|   | Lanzamiento del libro “Entre la persistencia y el cambio. Reconfiguración del escenario partidista y electoral en Colombia”  |
|   | El legado árabe en la Hispanidad: La influencia árabe-andalusí   |
|   | La seguridad humana en el concepto de seguridad  |
|   | La vida canadiense   |
|   | El clima y su impacto en la vida canadiense  |
|   | Diferencias con la lengua estándar de Francia y las explicaciones socio-lingüísticas de estas diferencias  |

Continúa

| Facultad   | Nombre del evento   |
|--|---|
| Facultades de Ciencia Política y Gobierno y de Relaciones Internacionales  | El impacto de los acuerdos de propiedad intelectual y de los acuerdos comerciales en el costo de medicamentos. Los casos de Canadá y Colombia   |
|  | Itinerario etnográfico de Nunavut   |
|  | Gestión del agua y administración del territorio en Canadá. Un estudio de caso: la gestión integral de los recursos hídricos internacionales, pistas para Colombia  |
|  | Migraciones de colombianos hacia el país del Norte  |
|  | El multiculturalismo canadiense. Por Enrique Serrano  |
|  | Las perspectivas de Colombia ante la firma de un Tratado de Libre Comercio con Canadá   |
|  | Hacia una nueva agenda de seguridad entre Canadá y Colombia   |
| Facultad de Economía   | Foro de estudiantes de Economía y Finanzas y Comercio Internacional   |
|  | Seminarios abiertos de la Facultad de Economía  |
|  | Semilleros de investigación: "Los Apóstoles del Buen Gusto"   |
|  | Observatorio de Finanzas y Macroeconomía  |
| Jurisprudencia - DMU. Espacios de discusión de temáticas que son objeto de proyecto de ley en curso, leyes recién sancionadas y/o temas de relevancia nacional. Realizados por el Observatorio Legislativo solamente o en asocio con diferentes unidades de la Universidad | Audiencia pública Congreso de la República: creación del Ministerio de Justicia, Comisión Primera del Senado  |
|  | Audiencia Pública Congreso de la República: Modificación al Régimen de Incapacidad del Código Civil, Comisión Primera de la Cámara de Representantes  |
|  | Conversatorio: Violencia sexual dentro del conflicto armado, dictado por la profesora Elizabeth Wood, docente de la Universidad de Yale, EE.UU.   |
|  | Seminario: Nuevo Código Disciplinario del Abogado: Ley 1123 de 2007. Organizado junto con el Colegio de Abogados Rosaristas   |
|  | Encuentro Nacional de Procuradores Delegados para la Defensa de la Niñez y la Familia. Presentación de la nueva ley de infancia y adolescencia: Ley 1098 de 2006, organizado con el Despacho del Señor Procurador Delegado para la defensa de la Niñez y la Familia |
|  | Ciclo de conferencias sobre el TLC en el Congreso de la República, en colaboración con ARCA - Proyecto de Armonía Congreso y Academia   |
|  | Seminario: Reforma al Estatuto de Contratación Pública - Ley 1150 de 2007. Organizado junto con el Colegio de Abogados Rosaristas   |
|  | Foro: Proyecto de Ley de Reforma Financiera: visión de la academia y los gremios  |
|  | Foro: Reforma en materia de oralidad laboral - Ley 1149 de 2007, organizado junto con el Colegio de Abogados del Trabajo  |
|  | Foro: Revisión al proyecto de ley sobre Colegiatura Obligatoria de Abogados, organizado junto con el Ministro de Justicia   |
|  | Conversatorio: Nuevas tendencias de la Jurisprudencia del Consejo de Estado en torno a temas de salud y responsabilidad médica, organizado con posgrados de Jurisprudencia  |
|  | Foro: Borrador del Proyecto de Ley sobre Arbitraje Nacional e Internacional: una revisión del Congreso, el Gobierno, las Altas Cortes y la Academia   |
|  | Foro: Historias clínicas ocupacionales: una nueva reglamentación, organizado junto con la Facultad de Medicina y Asocoflores  |
|  | Foro: Implementación sobre la nueva ley de infancia y adolescencia: Ley 1098 de 2006 para el Departamento de Cundinamarca, organizado con el Despacho del señor Procurador Delegado para la defensa de la Niñez y la Familia  |

Continúa

| Facultad                                       | Nombre del evento  |
|--|--|
| Medicina                                       | Caso patológico clínico  |
|  | Foro Internacional de Educación Médica. Con la Pontificia Universidad Javeriana, Ascofame, Ascum y la Universidad de Antioquia |
|  | Simposio Latino de Cuidados Intensivos Cardiacos Pediátricos   |
|  | Seminario Taller Determinantes Sociales una Herramienta para la Investigación en Epidemiología y Salud Pública                 |
| Facultad de Rehabilitación y Desarrollo Humano | Foro: Diagnóstico fisioterapéutico   |
|  | Foro: Ejercicio profesional ético, responsable y seguro  |
|  | Jornada de Prevención del VIH sida   |
|  | Jornada Enfoque promocional de calidad de vida y salud   |
|  | Conversatorio fisioterapia en Australia  |

CUADRO 82  
ACTIVIDADES SISTEMÁTICAS DE DIVULGACIÓN

| Nombre del programa o proyecto   | Tipo de programa (radial, televisión, boletín virtual) | Frecuencia de publicación | Tema   | Facultad  |
|--|--|---------------------------|--|---|
| Plaza Capital  | Periódico virtual                                      | Mensual                   | Bogotá   | Programa de periodismo y opinión pública - Escuela de Ciencias Humanas    |
| Noticyt  | Boletín virtual  | Semanal                   | Ciencia y tecnología   | Escuela de Ciencias Humanas   |
| Boletín Virtual del Observatorio Legislativo y de Opinión  | Boletín virtual  | Mensual                   | Proyectos de ley y leyes   | Facultad de Jurisprudencia  |
| Boletín Virtual de Justicia Transicional   | Boletín virtual  | Trimestral                | Artículos y proyectos de investigación   | Facultad de Jurisprudencia  |
| Boletín de Recursos Bibliográficos Jurídicos   | Boletín virtual  | Trimestral                | Recursos bibliográficos jurídicos  | Facultad de Jurisprudencia  |
| Diario El Nuevo Siglo  | Prensa   | Semanal                   | Artículos en la columna internacional  | Facultades de Ciencia Política y Gobierno y de Relaciones Internacionales |
| Fascículos Universidad, Ciencia y Desarrollo. Revista Semana. Programa de Divulgación Científica Tomo II | Escrito - boletín                                      | Semanal                   | Acción política no violenta, una opción constructiva para enfrentar el conflicto | Facultades de Ciencia Política y Gobierno y de Relaciones Internacionales |
| Fascículos Universidad, Ciencia y Desarrollo. Revista Semana. Programa de Divulgación Científica Tomo II | Escrito - boletín                                      | Semanal                   | La Venezuela cívico-militar  | Facultades de Ciencia Política y Gobierno y de Relaciones Internacionales |
| Caracol Radio - Hoy por Hoy  | Radial - noticiero                                     | Diaria                    | Política nacional e internacional  | Facultades de Ciencia Política y Gobierno y de Relaciones Internacionales |

Continúa

| Nombre del programa o proyecto   | Tipo de programa (radial, televisión, boletín virtual) | Frecuencia de publicación | Tema  | Facultad  |
|--|--|---------------------------|---|---|
| Presencia Frecuente en otros medios de comunicación como: TeleSur, Venezuela. BBC, Reino Unido. Univisión, Estados Unidos. CNN, Estados Unidos. Colprensa, Colombia. Diario El Tiempo, Colombia. Diario El Nuevo Siglo, Colombia. Diario El Colombiano, Colombia. Canal Caracol de tv, Colombia. Canal Citytv, Colombia. Noticiero de tv CM&T, Colombia. Diario El País, Colombia. Diario La Tercera, Chile. Diario El Nacional, Venezuela. Cadena O Globo, Brasil | Radial - televisión                                    | Diaria                    | Temas internacionales   | Facultades de Ciencia Política y Gobierno y de Relaciones Internacionales |
| Participación en la mesa de Diálogo sobre “Elecciones del 28 de octubre de 2007 y Sistema Electoral Colombiano” de “Despierta Bogotá” del Canal Capital en dos oportunidades (jueves 6 de septiembre y jueves 4 de octubre de 2007)  | Televisión   | Diaria                    | Elecciones / Riesgos electorales / Consejo Nacional Electoral / Sistema Electoral | Facultades de Ciencia Política y Gobierno y de Relaciones Internacionales |
| Participación en varias cadenas radiales (Caracol radio, Todelar y Radio de la Universidad Nacional) para el análisis de las elecciones del 28 de octubre  | Radial   | Diaria                    | Marketing político / Riesgos electorales / Sistema electoral                      | Facultades de Ciencia Política y Gobierno y de Relaciones Internacionales |
| El OPE realizó columnas de opinión para el portal de Internet “Vote Bien” de Semana.com en las cuales realizaba análisis sobre las elecciones del 28 de octubre de 2007  | Internet / Virtual                                     | Diaria                    | Riesgos electorales   | Facultades de Ciencia Política y Gobierno y de Relaciones Internacionales |
| Entrevistas para el periodico El Colombiano, de Medellín, en donde se analizaba el tema electoral y los riesgos para las elecciones regionales de 2007   | Escrito  | Diaria                    | Sistema electoral / Riesgos electorales   | Facultades de Ciencia Política y Gobierno y de Relaciones Internacionales |
| Comentario 3. La Revolución Bolivariana y su impacto en Colombia   | Boletín virtual y escrito                              | Bimestral                 |   | Facultades de Ciencia Política y Gobierno y de Relaciones Internacionales |
| Comentario 4. Acuerdo de Asociación entre la Comunidad Andina y La Unión Europea. Contexto y perspectivas  | Boletín virtual y escrito                              | Bimestral                 |   | Facultades de Ciencia Política y Gobierno y de Relaciones Internacionales |
| Comentario 5. La Comunidad Andina en el contexto de la globalización. Estado actual y perspectivas ad portas de cumplir 40 años del Acuerdo de Cartagena   | Boletín virtual y escrito                              | Bimestral                 |   | Facultades de Ciencia Política y Gobierno y de Relaciones Internacionales |
| Comentario 6. La democracia en la agenda de la OEA: historia y retos   | Boletín virtual y escrito                              | Bimestral                 |   | Facultades de Ciencia Política y Gobierno y de Relaciones Internacionales |
| Comentario 7. El papel de la OEA en la seguridad hemisférica   | Boletín virtual y escrito                              | Bimestral                 |   | Facultades de Ciencia Política y Gobierno y de Relaciones Internacionales |
| Comentario 8. Brasil, potencia regional, hemisférica y ¿Global? Reflexiones para Colombia  | Boletín virtual y escrito                              | Bimestral                 |   | Facultades de Ciencia Política y Gobierno y de Relaciones Internacionales |

Continúa

| Nombre del programa o proyecto   | Tipo de programa (radial, televisión, boletín virtual) | Frecuencia de publicación | Tema   | Facultad  |
|--|--|---------------------------|--|---|
| Comentario 9. La gestión de la OEA en los procesos de liberación comercial en las Américas | Boletín virtual y escrito                              | Bimestral                 |  | Facultades de Ciencia Política y Gobierno y de Relaciones Internacionales |
| Noticiero del Medio Día - Caracol  | Radial   | Diaria                    | Intoxicación por plomo                         | Facultad de Medicina  |
| "Hoy por Hoy" - Caracol  | Radial   | Diaria                    | Exposición a plaguicidas en cultivos de flores | Facultad de Medicina  |
| Programa "José Gabriel"  | Television   | semanal                   | Alcoholismo                                    | Facultad de Medicina  |
| Programa "Al fin de semana"  | Radial   | semanal                   | Intoxicación alcohólica aguda                  | Facultad de Medicina  |
| Entrevista para Radio Nacional de Colombia   | Radial   | Diaria                    | Alcohol y alcoholismo                          | Facultad de Medicina  |
| Entrevista para Caracol Radio  | Radial   | Diaria                    | Intoxicación hídrica                           | Facultad de Medicina  |
| Abre tu corazón - RCN tv   | Televisión   | Diaria                    | Alcoholismo                                    | Facultad de Medicina  |

### 2.8.5.1. Proyectos de impacto comunitario

CUADRO 83  
PRESTACIÓN DE SERVICIOS A LA COMUNIDAD 2007

| Unidad | Tipo de servicio prestado   | Número de servicios prestados |
|--------|---|-------------------------------|
| IPS    | Consulta actividad medicina estética  | 1.660                         |
|        | Consulta actividad audiología   | 437                           |
|        | Consulta actividad genética   | 57                            |
|        | Exámenes de diagnóstico molecular y citogenética  | 81                            |
|        | Consulta servicio médico  | 3.011                         |
| CSO    | Interventoría de proyectos de salud ocupacional (en curso)  | nd                            |
|        | Capacitaciones Plan Nacional de Entrenamiento   | nd                            |
|        | Estudio de higiene ambiental  | nd                            |
|        | Congresos Aeronautica Civil   | nd                            |
|        | Proyecto Aula Bus OXY   | nd                            |
|        | Examen a juntas de calificación (en curso)  | nd                            |
| ECH    | Exámenes computarizados de la University of Cambridge ESOL con énfasis en el computer based preliminary english test (CB PET) - Convenio de entre la Universidad del Rosario y el British Council | 730                           |
| TOTAL  |   | 5.976                         |

nd: no disponible

A continuación se destacan diez de los veintitrés proyectos con impacto comunitario relevante. En ellos se muestran los resultados esperados y algunos datos de cobertura social de los proyectos.

CUADRO 84  
PROYECTOS CON IMPACTO COMUNITARIO 2007

| Facultad o unidad  | Nombre del proyecto                       | Resultados esperados y algunos datos de cobertura social del proyecto  | Objetivo del proyecto   | Caracterización y número de población atendida | Tipo de servicio prestado                 | Lugar donde se adelanta la experiencia   | Número de estudiantes que participan | Otras Facultades o entidades que participan                            |
|--|---|--|---|--|---|--|--------------------------------------|--|
| Jurisprudencia - Consultorio Jurídico (Grupo de Acciones Públicas) | Observatorio de discapacidad              | 1. Concientizar a la comunidad discapacitada para que ejerza los mecanismos legales en pro de la defensa de sus derechos.<br>2. Lograr el cumplimiento de las normas de discapacidad por parte de las entidades distritales y las empresas públicas y privadas   | Verificar el cumplimiento de las normas establecidas en materia de discapacidad e interponer las acciones correspondientes en caso de incumplimiento de dichas normas | Población discapacitada                        | Investigación y asesoría jurídica         | Estaciones de trasmielino, Terminal de Transportes de Bogotá, Palacio de Justicia, etc.  | 4                                    | *Posible aporte de la Facultad de Rehabilitación                       |
| Jurisprudencia - Consultorio Jurídico (Grupo de Acciones Públicas) | Habitantes de la calle                    | 1. Identificar los diferentes planes y programas que actualmente desarrollan las instituciones públicas y privadas. 2. Verificar el cumplimiento de los objetivos trazados en dichos planes. 3. Crear y planear nuevas estrategias que permitan establecer mecanismos efectivos para la protección de sus derechos | Describir la oferta de servicios por parte de las instituciones públicas y privadas y sensibilizar a la comunidad sobre la condición de los habitantes de la calle    | Habitantes de la calle                         | Investigación y asesoría jurídica         | En la ciudad de Bogotá, en las diferentes instituciones públicas y privadas que atienden esta problemática, tales como hogares de pársos, comedores comunitarios, etc. | 3                                    | En búsqueda de la participación de la Secretaría de Integración Social |
| Administración   | Integración de la Universidad - Municipio | Municipio de San Bernardo y Nocaima: Polos de desarrollo local integral  | Intervenciones interdisciplinarias y participativas de docentes y estudiantes desde sus cátedras  | Cincuenta empresarios                          | Apoyo profesional, capacitación no formal | San Bernardo - Nocaima   | 80                                   | -  |

Continúa



| Facultad o unidad   | Nombre del proyecto                                   | Resultados esperados y algunos datos de cobertura social del proyecto   | Objetivo del proyecto   | Caracterización y número de población atendida  | Tipo de servicio prestado   | Lugar donde se adelanta la experiencia   | Número de estudiantes que participan | Otras Facultades o entidades que participan                         |
|---|---|---|---|---|---|--|--------------------------------------|---|
| Escuela de Ciencias Humanas   | Agencia de Noticias de Ciencia y Tecnología (Noticyt) | Entre notas impresas y notas colgadas en Internet NOTICYT ha logrado más de 221 impactos registrados. Los boletines de NOTICYT son utilizados, con certeza, en 17 emisoras comerciales nacionales y regionales. La información que produce NOTICYT es reproducida por emisoras comunitarias colombianas. Tres medios internacionales (Ecuador, Argentina y México) reproducen artículos específicos de la Agencia con su respectivo crédito | Consolidarse como una agencia de noticias nacional, líder en contenidos científicos y tecnológicos que alimente los diferentes medios de comunicación, nacionales, regionales e internacionales   | ** Credibilidad por parte de los medios de comunicación: 38 boletines en español con 119 noticias de ciencia y tecnología han sido enviados a una base de datos nacional que actualmente registra más de dos mil contactos y por lo menos una noticia de cada boletín es publicada. En esta cifra no se incluyen los receptores del boletín que lo reciben por intermedio de las oficinas de investigaciones de las universidades o por reenvío de otros abonados. ** Se estima que más de tres mil personas han visto una sola de las notas que se han publicado. ***De acuerdo con los índices de lecturabilidad hemos llegado a 8.098.969 personas | Divulgación y posicionamiento de la Ciencia y la Tecnología en Colombia   | Bogotá, Universidad del Rosario - Agencia de noticias NOTICYT  | 3                                    | Colciencias y Asociación Colombiana de Periodismo Científico (ACPC) |
| Facultades de Ciencia Política y Gobierno y de Relaciones Internacionales | Proyecto Casa Ciudadana de Control Social             | Se diseñaron 16 herramientas pedagógicas dirigidas a estudiantes en edad estudiantil desde preescolar a sexto de bachillerato. Se espera que lleguen a más de tres mil colegios entre públicos y privados una vez que la Veeduría inicie su difusión masiva   | Realizar el diseño y desarrollo del componente pedagógico del proyecto "La Casa del Control Social (CCS)" mediante una propuesta sistemática y de formación, donde se cree e interiorice la cultura del control social a la gestión pública, inculcando los valores, conceptos, herramientas, normas y principios básicos de la participación y el ejercicio del control social en niñas, niños y jóvenes escolarizados, desde el grado primero al grado once de las instituciones educativas oficiales y privadas del Distrito. Diseñar 16 herramientas pedagógicas que soporten dicha propuesta | Estudiantes de colegios, entre públicos y privados, entre los 4 y los 18 años de edad, desde preescolar hasta sexto de bachillerato. En la prueba piloto se llegó aproximadamente a 3200 estudiantes que validaron las herramientas antes de presentarlas como producto final a la Veeduría Distrital   | Diseño de herramientas pedagógicas orientadas a la enseñanza de Control Social en niños y jóvenes en edad escolar | Se desarrollaron pruebas en colegios de todas las localidades buscando garantizar pluralidad en la validación. Actualmente la Veeduría desarrolla un proceso de masificación de las herramientas en toda la ciudad | 3.200 aproximadamente                | Unicamete Ciencia Política y Gobierno                               |

Continúa

| Facultad o unidad                              | Nombre del proyecto                             | Resultados esperados y algunos datos de cobertura social del proyecto  | Objetivo del proyecto   | Caracterización y número de población atendida  | Tipo de servicio prestado  | Lugar donde se adelanta la experiencia  | Número de estudiantes que participan                   | Otras Facultades o entidades que participan   |
|--|---|--|---|---|--|---|--|---|
| Facultad de Rehabilitación y Desarrollo Humano | Programa Académico de Campo Integral Adultos    | Contribuir con el mejoramiento de la condición de salud de los usuarios adultos con deficiencias estructurales y/o funcionales agudas o crónicas de los hospitales Simón Bolívar, El Tunal, Hospital Militar Central y Clínica Misael Pastrana   | Brindar apoyo a la institución para la atención fisioterapéutica para el desarrollo de programas asistenciales, preventivos secundarios y terciarios en usuarios adultos con deficiencias neurológicas, musculoesqueléticas y del tejido tegumentario     | Durante el año 2007 se atendieron 1810 usuarios de los cuales el 27% se encontraban entre 15 y 44 años, el 22% entre 45 y 60 años y el 50% mayores de 60 años. Del total de la población un 18% pertenecía al régimen subsidiado, 13% vinculados, un 55% al contributivo, 12% al régimen especial de las Fuerzas Militares, y el 2% cubiertos por el SOAT. El 55% de toda la población fueron hombres y el 45% mujeres. Se realizaron un total de 8.324 procedimientos entre sesiones de terapia física, respiratoria, micronebulizaciones, toma de gases sanguíneos, electroterapia. Además, se realizaron 46 actividades educativas dirigidas a usuarios y familiares | Interacción fisioterapéutica para usuarios y educación a la familia en el ámbito hospitalario y ambulatorio. Espacios de actualización a profesionales del área de rehabilitación  | Bogotá D. C.<br>Hospital Simón Bolívar E.S.E.,<br>Hospital Militar Central, Clínica Misael Pastrana Borro E.S.E.<br>Luis Carlos Galán Sarmiento, Hospital El Tunal E.S.E. | 38 estudiantes en el primer período y 42 en el segundo | Profesionales y estudiantes del área de la salud que se encuentran en los diferentes servicios del hospital |
| Facultad de Rehabilitación y Desarrollo Humano | Programa Académico de Campo Integral Pediátrico | Contribuir con el mejoramiento de la condición de salud de la población infantil usuaria que asiste a la Clínica Infantil Colsubsidio, Clínica del Niño, Hospital Militar y Hospital Simón Bolívar para intervención y manejo fisioterapéutico de deficiencias estructurales y/o funcionales neurológicas, musculoesqueléticas y respiratorias | Brindar apoyo a la institución para la atención fisioterapéutica para el desarrollo de programas asistenciales, preventivos secundarios y terciarios en usuarios pediátricos con deficiencias neurológicas, musculoesqueléticas y del tejido tegumentario | Durante el año 2007 el Pac Integral Pediátrico atendió un total de 3150 usuarios, cuya edad predominante era inferior a un año (33%), entre 1 y 4 años 29%, entre 5 y 14 años 29%. Respecto a la afiliación en el SGSS el 65% de los usuarios se encontraban afiliados al régimen contributivo, 23% al régimen especial de las Fuerzas Militares, el 11% al régimen subsidiado. Del total de usuarios, el 56% eran hombres y el 44% mujeres   | Atención de usuarios pediátricos del servicio de fisioterapia y de hospitalización en las áreas de terapia respiratoria y terapia física. Participación en el programa de promoción, educación, prevención de las instituciones sobre infección respiratoria aguda, desarrollo motor y lactancia materna | Bogotá D.C.<br>Clínica Infantil Colsubsidio, Clínica del Niño, Hospital Militar y Hospital Simón Bolívar  | 40 estudiantes en el primer período y 38 en el segundo | Profesionales del área de la salud que se encuentran en los diferentes servicios                            |

Continúa

| Facultad o unidad                              | Nombre del proyecto  | Resultados esperados y algunos datos de cobertura social del proyecto   | Objetivo del proyecto   | Caracterización y número de población atendida  | Tipo de servicio prestado   | Lugar donde se adelanta la experiencia   | Número de estudiantes que participan                   | Otras Facultades o entidades que participan   |
|--|--|---|---|---|---|--|--|---|
| Facultad de Rehabilitación y Desarrollo Humano | Programa Académico de Campo de Atención Primaria en Salud    | Contribuir con el desarrollo de una cultura de la salud con calidad de vida y el desarrollo de la autonomía individual y colectiva en la población bogotana que se encuentra en las localidades de influencia del Hospital de Chapinero y de la Subdirección Local de Integración Social Santafé - Candelaria | Fomentar la salud y la prevención de la enfermedad en poblaciones en condición de fragilidad a través de diferentes programas liderados por el Hospital de Chapinero E.S.E. en las localidades de Teusaquillo, Barrios Unidos y Chapinero, y la Subdirección Local de Integración Social de las localidades Santafé y La Candelaria | En total durante el año 2007 se beneficiaron 7537 personas, de las cuales el 52% eran habitantes de las localidades Santafé y La Candelaria, el 27% de Barrios Unidos, el 21% habitante de de calle en las localidades de Mártires y Santafé, el 17% de Chapinero y el 3% de Teusaquillo. Respecto a la afiliación al SGSSS el 31% pertenecían al régimen subsidiado, el 29% eran vinculados, el 29% del régimen contributivo y el 11% del régimen contributivo con medicina prepagada. Del total de la población, el 34% eran hombres y el 66% mujeres | Apoyo en programas de educación en salud, el fortalecimiento de redes sociales, promoción de la actividad física en las diferentes etapas del ciclo vital y en diferentes ámbitos de la vida cotidiana como herramienta fundamental de promoción de la salud y prevención de la enfermedad, promoción del conocimiento de los derechos y deberes dentro del SGSSS en la población, y el desarrollo de la autonomía individual y colectiva | Se desarrolla en las localidades de influencia del Hospital de Chapinero E.S.E. (Teusaquillo, Barrios Unidos y Chapinero) y de la Subdirección Local de Integración Social Santafé - La Candelaria | 60 estudiantes en el primer período y 48 en el segundo | Funcionarios de las instituciones Hospital de Chapinero y Subdirección Local Santafé Candelaria |
| Facultad de Rehabilitación y Desarrollo Humano | Intervención de Terapia Ocupacional en la Fundación Procrear | Trabajar por la comunidades de alto impacto social, en movimientos de liderazgo activo, con un pacto de respeto, compromiso y responsabilidad. Facilitar los procesos de reducción de daño en la población local del barrio Santafé   | Reducir el daño en la población mediante el uso de las estrategias pedagógicas basadas en tratamiento de base comunitaria. Fortalecer el trabajo en red con instituciones dedicadas al trabajo comunitario que mejoren el impacto social de los proyectos en la localidad   | Población habitante de la calle, población travesti, personas que ejercen la prostitución. El número no puede ser determinado por ser un centro de escucha que tiene una población flotante   | Educativas  | Carrera 16 No. 22-70   | 19   | Medicina-Fisioterapia   |

CUADRO 85  
INCLUSIÓN SOCIAL

|   |        |  |   |
|---|--------|--|---|
| 1. Población con discapacidad física                                  | Número | FACULTAD   |   |
|   | 4      | 3 Jurisprudencia (1 estudiante, 2 docentes)  |   |
|   |        | 1 Quinta Mutis   |   |
| 2. Comunidades étnicas  | Número | COMUNIDADES  |   |
|   | 5      | Afrocolombianos - Chocó  |   |
|   | 1      | Arhuaco - Sierra Nevada de Santa Marta   |   |
|   | 2      | Pijao  |   |
|   | 2      | Kamentsá - Biya - Sibundoy, Putumayo   |   |
|   | 1      | Yucuna   |   |
|   | 3      | Wayuu, Guajira   |   |
|   | 1      | Sáliva   |   |
| 3. Programa de acompañamiento y orientación psicosocial al estudiante | Número | PROGRAMAS  |   |
|   | 10     | 1. Inducción   |   |
|   |        | 2. Atención primaria en salud (Consulta y atención médica y atención de enfermería)                                |   |
|   |        | 3. Promoción y prevención en salud (Semana de la salud)  |   |
|   |        | 4. Asesoría psicológica individual y grupal  |   |
|   |        | 5. Asesoría espiritual   |   |
|   |        | 6. Consejería de apoyo - Programa de tutorías  |   |
|   |        | 7. Becas e incentivos para estudio   |   |
|   |        | 8. Grupos de participación estudiantil (Grupo Etnia. Espacios libres de humo)                                      |   |
|   |        | 9. Campañas educativas y de prevención integral ( Semana de la salud, Proyecto Evolución, espacios libres de humo) |   |
|   |        | 10. Manejo del tiempo libre a través de la práctica deportiva  |   |
| 4. Programas culturales de incidencia en la ciudad                    | Número | PROGRAMA   | ACTIVIDADES   |
|   | 1      | Fortalecimiento de los grupos institucionales  | 1.Festival de Coros (anual - cuarta versión)  |
|   |        |  | 2.Festival de Danza Árabe (anual - segunda versión)   |
|   |        |  | 3. 1 Milonga en el Rosario (anual - primera versión)  |
|   |        |  | 4. Festival de Coros de Villancicos (anual - primera versión)   |
|   |        |  | 5.Festival Universitario de Danza Contemporánea - Día de la Danza en el Rosario (anual - segunda versión) |
|   |        |  | 3. Participación en encuentros interuniversitarios  |
|   |        |  | *3er Encuentro de Tango Universitario - Universidad Pedagógica Nacional                                   |
|   |        |  | *Semana Cultural - Universidad Sergio Arboleda - Tuna Rosarista   |
|   |        |  | 4.Presentaciones invitacionales   |
|   |        |  | * Festival de mujeres en escena - IDCT y Corporación Colombiana de Teatro - Danza Contemporánea           |
|   |        |  | * Día de la Danza ASAB - Academia Superior de Artes - Danza Contemporánea                                 |

Continúa

|  |   |   |  |
|--|---|---|--|
| 4. Programas culturales de incidencia en la ciudad | 1 | Fortalecimiento de los grupos institucionales | * “Seminario del Agua” - Gobernación de Cundinamarca - Danza Contemporánea   |
|  |   |   | * Zarzuela “La Verbena de la Paloma” - Fundación Gilberto Alzate Avendaño - Coro                                   |
|  |   |   | * “Sueños de Carnaval” Autódromo de Tocancipá - Danza Folclórica   |
|  |   |   | * “Sueños de Carnaval” Instalación semestre de Brasil presentación del grupo de Danza folclórica ante el Embajador |
|  |   |   | * Extensión del VII Festival Quiero Cuento   |
|  |   |   | * Encuentro de Abogados Rosaristas - Melgar - Tolima - Tuna Rosarista  |

CUADRO 86  
PROYECTOS ESTUDIANTILES DE EXTENSIÓN

| Nombre del proyecto   | Facultad(es) a la que pertenecen los estudiantes | Objetivos   | No. de estudiantes que participan |
|---|--|---|-----------------------------------|
| Semillero de investigación: Grupo de Discusiones de Teoría Económica “Los Apóstoles del Buen Gusto” | Economía   | Crear permanentemente un grupo semilla de investigación entre los estudiantes de pregrado que acerque aún más a los estudiantes interesados al mundo académico y los motive para que continúen allí   | 14                                |
| Observatorio de Macroeconomía y Finanzas  | Economía   | 1. Ser un medio que facilite el acceso a la información requerida para el estudio de conceptos, indicadores y estadísticas. 2. Permitir la aplicación de dichos conceptos macroeconómicos con especial interés al caso colombiano por medio de artículos, publicaciones y editoriales. 3. Motivar a los estudiantes al estudio de la macroeconomía y finanzas | 15                                |
| Foro de Estudiantes de Economía   | Economía   | Convocatoria para la presentación de trabajos de investigación de estudiantes de economía de todo el país organizado por estudiantes de la Facultad de Economía desde 2005  | 18                                |
| Revista Pretexto  | Escuela de Ciencias Humanas                      | Servir de órgano de difusión del pensamiento de los estudiantes de la ECH   | 5                                 |
| Municipio de San Bernardo y Nocaima, Cundinamarca: Polos de Desarrollo Local Integral               | Administración                                   | ¿Cómo organizar las cuentas para que el negocio cada día crezca más y pueda disfrutar de la rentabilidad? Estudiantes de la Asignatura de Contabilidad  | 38                                |
| Grupo de Acciones Públicas GAP  | Jurisprudencia                                   | Apoyar, asesorar y acompañar en el acceso al aparato judicial de los sectores menos favorecidos de la población, mediante el ejercicio de las acciones públicas contempladas en la Constitución Política principalmente en la defensa de los derechos e intereses colectivos  | 15                                |
| Actividades de Promoción de la Salud y Prevención de la Enfermedad - ACOME                          | Medicina   | Brindar espacios para que los estudiantes de medicina realicen actividades en pro de la salud de los miembros de la comunidad menos favorecida  | 12                                |
| III Concurso Académico Nacional de Facultades de Medicina   | Medicina   | Contribuir con la búsqueda de la excelencia académica de la educación médica mediante la participación de los estudiantes en una actividad que demanda un alto nivel académico y permanente de actualización médico-científica  | 34                                |

Continúa

| Nombre del proyecto  | Facultad(es) a la que pertenecen los estudiantes      | Objetivos  | No. de estudiantes que participan |
|--|---|--|-----------------------------------|
| Tutores pares  | Medicina  | Facilitar la interrelación entre estudiantes, docentes y directivas de la Facultad proporcionando un espacio para la exploración de los intereses académicos particulares y del potencial docente del estudiante, en el marco de la flexibilización curricular | 47                                |
| Oye mi Gente   | Medicina  | Desarrollar actividades de promoción y prevención en salud   | 20                                |
| Cineforo   | Medicina  | Discutir sobre temáticas psicológicas que se trabajan en cine  | 30                                |
| Simposio Dignidad Humana y Derecho a la Vida<br>Rehabilitación y Desarrollo Humano - Consejo Estudiantil y Grupo LEF (Liderazgo Estudiantil en Fisioterapia) | Rehabilitación y Desarrollo Humano - otras Facultades | Sensibilizar a la comunidad académica rosarista en torno al derecho a la vida, la problemática social del embarazo en adolescentes, el aborto y sus implicaciones en la legislación colombiana   | 30                                |

CUADRO 87  
APOYOS INSTITUCIONALES-ASISTENCIA TÉCNICA DE CARÁCTER GRATUITO A ENTIDADES ESTATALES O NO GUBERNAMENTALES

| Facultad  | Entidad a la que se presta asistencia   | Tipo de asistencia   |
|---|---|--|
| Medicina (40 entidades)                                   | Sociedad de Ginecología Oncológica, Ministerio de Protección Social, ASCOFAME, Asociación Colombiana para el Estudio del Dolor, Macondo, Procrear, Centro de Gestión Hospitalaria | Asesoría para la implementación de estrategia de escuela saludable y de comités de ética e investigación, juntas directivas, coordinación de comités científicos y académicos, apoyo técnico en evaluación de medicamentos, apoyos en telemedicina   |
| Economía  | Proyecto “Así vamos en Salud”   | Convenio de cooperación para propiciar un espacio para que las instituciones, líderes y formadores de decisiones del sector salud, conozcan, analicen, vigilen y debatan los principales aspectos del sector y formulen propuestas para contribuir a mejorar el desempeño del sector salud |
|   | FASECOLDA (Firmado 12 de septiembre de 2007-Diciembre 2008 prorrogable cada año)  | Convenio de cooperación para investigación y asesoría en temas económicos  |
|   | Asociación Nacional de Comercio Exterior (Analdex) 2006-2008  | Convenio de cooperación en investigación y asesoría en temas de comercio internacional   |
|   | UN-HÁBITAT Programa de las Naciones Unidas  | Establecer las bases de una cooperación recíproca para la promoción y la realización de estudios, investigaciones y actividades de interés mutuo   |
|   | (ENSAI) Ecole Nationale de la Statistique et de l'Analyse de l'Information, París, Francia  | Cursos especializados en economía de la salud  |
|   | Universidad de Toulouse   | Darío Maldonado, David Bardey, Darwin Cortés, Juan Daniel Oviedo en actividades de investigación, publicación de artículos conjuntos, cursos   |
|   | Academia de Negocios Internacionales  | Marcela Anzola como miembro  |
|   | Real Academia Española de Ciencias Morales y Políticas  | Manuel Ramírez como miembro correspondiente  |
|   | Observatorio Colombiano de Ciencia y Tecnología   | Hernán Jaramillo como miembro del comité científico  |
|   | VII Taller de Indicadores de Innovación, que se llevó a cabo los días 23, 24 y 25 de mayo de 2007 en Sao Paulo, Brasil  | Miembro del comité académico en temas de innovación  |
| Latin American and Caribbean Economic Association (LACEA) | Miembros de la asociación   |  |

Continúa

| Facultad  | Entidad a la que se presta asistencia  | Tipo de asistencia  |
|---|--|---|
| Economía  | European Economic Association (EEA)  | Miembro de la asociación  |
|   | Sociedad Internacional para el Estudio de las Políticas contra las Drogas (ISSDP)  | Miembro fundador  |
|   | Sociedad Americana de Criminología (ASC)   | Como asociado   |
|   | Asociación de Estudios Latinoamericanos (LASA)   | Como asociado   |
|   | International Econometric Society  | Como asociados  |
|   | Academia Colombiana de Ciencias Economicas   | Miembro de número y miembro correspondiente   |
|   | Sociedad Europea de Matemáticas (European Mathematical Society(EMS))   | Como miembro asociado   |
|   | Universidad de Toulouse 1, a través de su Centro de Investigación Gremaq   | Trabajo conjunto en investigación, publicaciones, conferencias  |
|   | Revista Iberoamericana de Ciencia, Tecnología y Sociedad, OEI y Universidad de Salamanca, España y Centro REDES, Argentina | Como miembro del comité editorial   |
|   | Consejo Asesor del Centro de Estudios Colombianos en la Universidad Internacional de la Florida (USA)                      | Como asociado   |
|   | Red de Indicadores de Ciencia y Tecnología en Salud (RICTSAL)  | Como asociado a la red en investigación y asesoría  |
|   | Observatorio de Ciencia y Tecnología (OCyT)  | Como asesor   |
|   | Centro de Excelencia en Complejidad (CEIBA)  | Como miembros, participación en cursos, investigación, etc.   |
|   | Academia Colombiana de Ciencias Económicas   | Como presidente y miembro correspondiente   |
| Academia de Negocios Internacionales                            | Como miembro de la academia  |   |
| Observatorio Colombiano de Ciencia y Tecnología (OCyT) Colombia | Como asesor permanente   |   |
| Jurisprudencia  | Personería de Bogotá D.C. Comité Distrital de los Derechos Humanos   | Asesoría y participación en el Comité Distrital de los Derechos Humanos que se reúne con el objeto de convalidar estrategias de promoción e impulso a la formación y educación en Derechos Humanos y Derecho Internacional Humanitario, contribuyendo al fortalecimiento de una cultura de Derechos Humanos que promueva el goce y el ejercicio de ellos en la ciudad |

CUADRO 88  
CONSOLIDADO DE LAS ACTIVIDADES DE EXTENSIÓN REALIZADAS POR LA UNIVERSIDAD

| Actividad  | 2003 | 2004 | 2005 | 2006  | 2007   |
|--|------|------|------|-------|--------|
| Asesorías  | 76   | 43   | 44   | 61    | 61*    |
| Prácticas de estudiantes*  | 43   | 22   | 330  | 777   | 1047** |
| Prestación de servicios  | 118  | 59   | 22   | 3.158 | 5.976  |
| Observatorios  | 2    | 3    | 8    | 9     | 7      |
| Eventos de educación continuada  | -    | -    | 438  | 503   | 609    |
| Actividades sistemáticas de difusión**                                     | 7    | 2    | 5    | 12    | 29     |
| Espacios de debate público***  | 33   | 12   | 81   | 80    | 65     |
| Proyectos con impacto comunitario  | 6    | 13   | 32   | 46    | 26***  |
| Participación en redes académicas con participación activa e institucional | 33   | 47   | 29   | 67    | 103    |
| Investigación contratada   | -    | 1    | 9    | 1     | 29     |

Continúa

| Actividad  | 2003 | 2004 | 2005 | 2006 | 2007 |
|--|------|------|------|------|------|
| Proyectos estudiantiles de extensión                       | 1    | -    | 3    | 19   | 13   |
| Nuevos servicios a egresados                               | -    | -    | 7    | 1    | 1    |
| Apoyo sistemáticos a entidades gubernamentales y gremiales | -    | -    | 32   | 64   | 27   |
| Distinciones externas                                      | -    | -    | 2    | -    | 3    |

\* Se incluyen las consultorías realizadas por el CIDEM y el CSO

\*\* Adicional a las prácticas se desarrollaron 348 pasantías

\*\*\* Se incluyen tres proyectos del Instituto Rosarista de Acción Social



3

## Eje II. Consolidación de la identidad y comunidad rosaristas

---



La identidad y la comunidad rosaristas son expresión permanente del lema de la Universidad del Rosario: *Nova et vetera*. Con este eje la Universidad afianza sus planes de acción orientados a fortalecer tanto su presencia a nivel local, regional y nacional como los elementos que han llegado a diferenciarla y caracterizarla, asimilados por los miembros de la comunidad rosarista desde el momento en que el Fundador planteó el ideario institucional.

Los frentes de acción de este eje son: la comunidad rosarista, que busca fortalecer la comunidad universitaria y sus vínculos con sus egresados y el entorno; el fortalecimiento de la proyección del medio universitario, que permite tener una educación integral para los estudiantes con políticas y servicios de bienestar y cultura del servicio; las relaciones con los egresados, por medio de mecanismos de seguimiento y apoyo a su vida profesional y vinculación a la vida académica, y la cultura e identidad rosarista, donde se condensa la formación de acuerdo al núcleo de formación rosarista, flexibilización de currículos y participación activa de los estudiantes en el gobierno universitario por medio de organismos como la colegiatura y el consejo estudiantil.

La Decanatura del Medio Universitario, con sus frentes académicos y de bienestar universitario, coordina y representa estos propósitos. Durante el año 2007 se desarrollaron actividades relacionadas con la formación integral de los estudiantes por medio de asignaturas complementarias a sus programas de formación, estímulos para la comunidad rosarista, bienestar universitario y egresados.

### 3.1. Proyectos académicos

CUADRO 89  
NÚMERO DE ASIGNATURAS SEGÚN ÁREA DE FORMACIÓN-OFFERTA DECANATURA  
DEL MEDIO UNIVERSITARIO

| Area                        | Asignaturas |           |            |
|-----------------------------|-------------|-----------|------------|
|                             | 2005        | 2006      | 2007       |
| Artes escénicas y danzas    | 11          | 14        | 15         |
| Artes musicales             | 3           | 9         | 9          |
| Artes plásticas             | 13          | 23        | 25         |
| Cine                        | 2           | 4         | 4          |
| Deportes                    | 3           | *         | *          |
| Desarrollo humano           | 2           | 4         | 8          |
| Etiqueta                    | 2           | *         | *          |
| Imagen                      | 3           | 3         | 2          |
| Internacional               | 8           | 10        | 6          |
| Medio ambiente              | 1           | *         | *          |
| Religiosa                   | 7           | **        | **         |
| Social y ciudadana          | 9           | 10        | 7          |
| Bienestar y calidad de vida | na          | 12        | 19         |
| Formación rosarista         |             | 9         | 19         |
| <b>Total asignaturas</b>    | <b>64</b>   | <b>98</b> | <b>114</b> |

\* Siguiendo con la línea de 2006, la Decanatura del Medio Universitario ofertó sus asignaturas en las áreas de formación: deportes, etiqueta y medio ambiente pasaron al área de Bienestar y calidad de vida

\*\* La formación religiosa pasó al CETRE

CUADRO 90  
PARTICIPACIÓN DE ESTUDIANTES POR PROGRAMA ACADÉMICO EN LAS ÁREAS DE FORMACIÓN DE LA DECANATURA  
DEL MEDIO UNIVERSITARIO 2007

| Área                          | Programa                   |              |                 |                             |            |           |                     |              |           |                              |          |                |            |                          |            |                        |            |                            |            |                     | Total por área |                        |                     |           |              |       |
|-------------------------------|----------------------------|--------------|-----------------|-----------------------------|------------|-----------|---------------------|--------------|-----------|------------------------------|----------|----------------|------------|--------------------------|------------|------------------------|------------|----------------------------|------------|---------------------|----------------|------------------------|---------------------|-----------|--------------|-------|
|                               | Administración de Empresas | Antropología | Artes Liberales | Ciencia Política y Gobierno | Economía   | Filosofía | Finanzas y Comercio | Fisioterapia | Fonología | Gestión y Desarrollo Urbanos | Historia | Jurisprudencia | Medicina   | Negocios Internacionales | Periodismo | Producción y Logística | Psicología | Relaciones Internacionales | Sociología | Terapia Ocupacional |                | Estudios Profesionales | Asistentes posgrado | Posgrados | Maestría     |       |
| Artes escénicas y danzas      | 1                          | 0            | 1               | 4                           | 1          | 0         | 1                   | 82           | 11        | 0                            | 1        | 20             | 90         | 1                        | 2          | 1                      | 7          | 5                          | 0          | 2                   | 0              | 0                      | 0                   | 0         | 230          |       |
| Artes musicales               | 16                         | 1            | 0               | 15                          | 8          | 0         | 27                  | 45           | 1         | 2                            | 0        | 55             | 24         | 25                       | 5          | 2                      | 6          | 9                          | 4          | 0                   | 1              | 0                      | 0                   | 0         | 245          |       |
| Artes plásticas               | 36                         | 1            | 1               | 20                          | 20         | 5         | 80                  | 81           | 11        | 8                            | 4        | 119            | 98         | 53                       | 11         | 4                      | 4          | 30                         | 6          | 6                   | 11             | 2                      | 0                   | 0         | 598          |       |
| Bienestar y calidad de vida   | 18                         | 0            | 0               | 17                          | 5          | 0         | 52                  | 102          | 13        | 6                            | 1        | 96             | 139        | 20                       | 3          | 0                      | 1          | 52                         | 3          | 2                   | 2              | 3                      | 0                   | 0         | 530          |       |
| Formación social y ciudadana  | 1                          | 0            | 0               | 20                          | 7          | 0         | 17                  | 0            | 1         | 2                            | 0        | 30             | 0          | 16                       | 7          | 3                      | 0          | 23                         | 0          | 0                   | 0              | 0                      | 0                   | 0         | 127          |       |
| Formación y desarrollo humano | 24                         | 0            | 0               | 18                          | 14         | 2         | 34                  | 48           | 5         | 2                            | 1        | 55             | 12         | 49                       | 2          | 7                      | 1          | 15                         | 1          | 1                   | 1              | 0                      | 0                   | 0         | 291          |       |
| Formación en cine             | 2                          | 0            | 0               | 15                          | 5          | 1         | 7                   | 10           | 2         | 1                            | 0        | 58             | 30         | 6                        | 8          | 0                      | 1          | 9                          | 0          | 0                   | 1              | 1                      | 0                   | 0         | 155          |       |
| Formación internacional       | 1                          | 0            | 1               | 9                           | 0          | 0         | 7                   | 0            | 0         | 0                            | 0        | 15             | 10         | 5                        | 3          | 0                      | 0          | 8                          | 3          | 0                   | 0              | 0                      | 0                   | 0         | 62           |       |
| Formación en imagen           | 1                          | 0            | 0               | 0                           | 0          | 0         | 3                   | 29           | 5         | 1                            | 0        | 8              | 59         | 2                        | 2          | 0                      | 0          | 1                          | 0          | 2                   | 0              | 0                      | 0                   | 0         | 113          |       |
| Formación rosarista           | 114                        | 9            | 5               | 196                         | 133        | 8         | 438                 | 173          | 45        | 44                           | 15       | 865            | 272        | 448                      | 75         | 33                     | 50         | 340                        | 16         | 32                  | 2              | 0                      | 1474                | 0         | 4.787        |       |
| <b>Total por programa</b>     | <b>214</b>                 | <b>11</b>    | <b>8</b>        | <b>314</b>                  | <b>193</b> | <b>16</b> | <b>666</b>          | <b>570</b>   | <b>83</b> | <b>66</b>                    | <b>5</b> | <b>1321</b>    | <b>734</b> | <b>625</b>               | <b>118</b> | <b>50</b>              | <b>70</b>  | <b>492</b>                 | <b>33</b>  | <b>45</b>           | <b>18</b>      | <b>6</b>               | <b>1474</b>         | <b>0</b>  | <b>7.138</b> |       |
| % participación por programa  | 3%                         | 3%           | 3%              | 3%                          | 3%         | 3%        | 3%                  | 3%           | 3%        | 3%                           | 3%       | 3%             | 3%         | 3%                       | 3%         | 3%                     | 3%         | 3%                         | 3%         | 3%                  | 3%             | 3%                     | 3%                  | 3%        | 3%           | 7.132 |

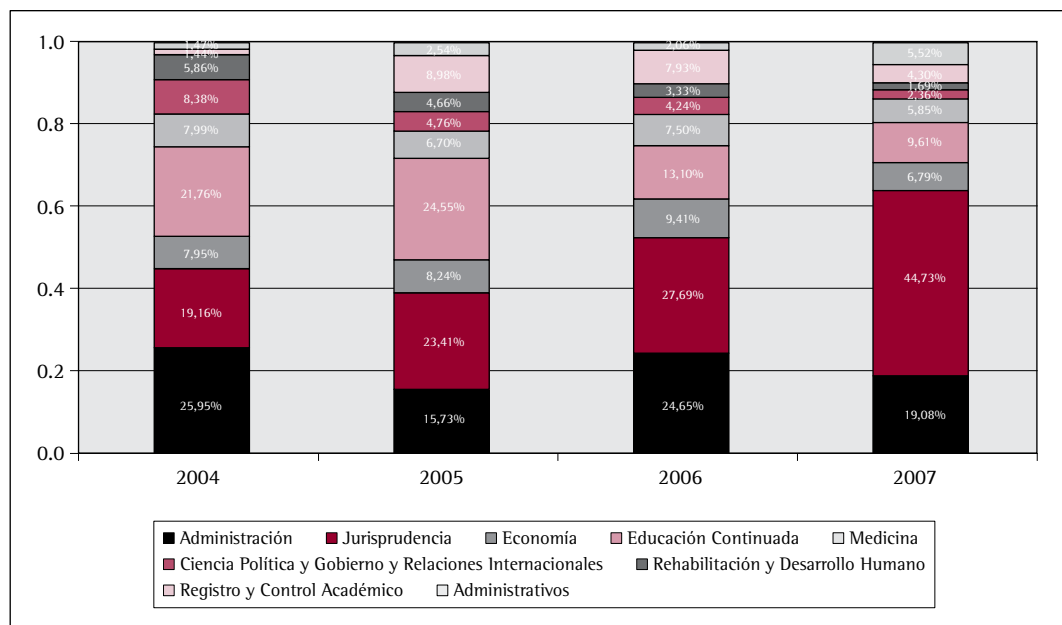
### 3.2. Estímulos para la comunidad rosarista

La Universidad cuenta con la Política de Desarrollo del Talento Humano, cuyo objetivo es apoyar el desarrollo de la comunidad y el fortalecimiento de la excelencia académica, así mismo, contribuir a ampliar las oportunidades de formación.

CUADRO 91  
DISTRIBUCIÓN DE LA INVERSIÓN DE LA POLÍTICA DE BECAS POR FACULTAD O UNIDAD

| Facultad o unidad  | % Total becas |             |             |             |             |
|--|---------------|-------------|-------------|-------------|-------------|
|  | 2003          | 2004        | 2005        | 2006        | 2007        |
| Administración   | 14%           | 26%         | 16%         | 25%         | 19%         |
| Jurisprudencia   | 15%           | 19%         | 23%         | 28%         | 45%         |
| Economía   | 8%            | 8%          | 8%          | 9%          | 7%          |
| Educación Continuada                                     | 40%           | 22%         | 25%         | 13%         | 10%         |
| Medicina   | 7%            | 8%          | 7%          | 8%          | 6%          |
| Ciencia Política y Gobierno y Relaciones Internacionales | 8%            | 8%          | 5%          | 4%          | 2%          |
| Rehabilitación y Desarrollo Humano                       | 6%            | 6%          | 5%          | 3%          | 2%          |
| Escuela de Ciencias Humanas                              | 2%            | 1%          | 9%          | 8%          | 4%          |
| Registro y Control Académico                             | 0%            | 1%          | 3%          | 2%          | 6%          |
| Administrativos  | 0%            | 0%          | 0%          | 0%          | 0%          |
| <b>Total</b>   | <b>100%</b>   | <b>100%</b> | <b>100%</b> | <b>100%</b> | <b>100%</b> |

GRÁFICA 26  
DISTRIBUCIÓN DE LA INVERSIÓN DE LA POLÍTICA DE BECAS POR FACULTAD O UNIDAD



CUADRO 92  
 BECAS OTORGADAS POR AÑO A PROFESORES PARA ESTUDIOS DE EDUCACIÓN SUPERIOR

| Programa       | Año      | Facultad del profesor              | País           | Universidad                                    |
|----------------|----------|------------------------------------|----------------|--|
| Doctorado      | 2000     | Economía                           | Estados Unidos | Cornel II                                      |
|                |          | Rehabilitación y Desarrollo Humano | España         | Autónoma de Barcelona                          |
|                | 2001     | Economía                           | Inglaterra     | Oxford   |
|                |          | Economía                           | Inglaterra     | Warwick  |
|                |          | Jurisprudencia                     | España         | Universidad Complutense de Madrid              |
|                | 2002     | Escuela de Ciencias Humanas        | España         | Carlos III                                     |
|                | 2003     | Economía                           | Estados Unidos | Universidad de Boston                          |
|                |          | Economía                           | Francia        | Universidad de Toulouse                        |
|                |          | Jurisprudencia                     | España         | Universidad Autónoma de Barcelona              |
|                | 2004     | Rehabilitación y Desarrollo Humano | Colombia       | Universidad de Manizales                       |
|                |          | Jurisprudencia                     | Colombia       | Externado de Colombia                          |
|                |          | Jurisprudencia                     | Colombia       | Externado de Colombia                          |
|                |          | Jurisprudencia                     | España         | Alfonso X el Sabio                             |
|                |          | Economía                           | Estados Unidos | Universidad de Duke                            |
|                |          | Economía                           | Australia      | Australian Nationaly University                |
|                | 2005     | Jurisprudencia                     | Canadá         | Universidad de Quebec                          |
|                |          | Administrativo                     | Inglaterra     | Universidad de Bath                            |
|                |          | RI- CPG                            | Inglaterra     | Universidad de Oxford                          |
|                |          | Administración                     | Colombia       | Fundupetec                                     |
|                | 2006     | Economía                           | Colombia       | Externado de Colombia                          |
|                |          | Economía                           | Inglaterra     | London School of Higiene and tropical Medicine |
|                |          | Jurisprudencia                     | España         | Universidad de Sevilla                         |
|                |          | Jurisprudencia                     | España         | Pompeo Fabra                                   |
|                |          | Jurisprudencia                     | Colombia       | Externado de Colombia                          |
|                |          | Jurisprudencia                     | Colombia       | Externado de Colombia                          |
|                |          | Jurisprudencia                     | España         | Alfonso X el Sabio                             |
|                |          | Rehabilitación y Desarrollo Humano | España         | Autónoma de Barcelona                          |
|                |          | Rehabilitación y Desarrollo Humano | Canadá         | Universidad de Alberta                         |
|                |          | Medicina                           | Estados Unidos | Universidad Jhon´s Hopkins                     |
|                | 2007     | Ciencias Humanas                   | Alemania       | Universidad Humbolt                            |
|                |          | Economía                           | Colombia       | Externado de Colombia                          |
|                |          | Economía                           | Estados Unidos | Universidad de Los Angeles                     |
|                |          | Rehabilitación y Desarrollo Humano | España         | Universidad de Salamanca                       |
|                |          | Jurisprudencia                     | Colombia       | Externado de Colombia                          |
|                |          | Jurisprudencia                     | España         | Universidad Alfonso X El Sabio                 |
|                | Maestría | 2000                               |                | España   |
| Administración |          |                                    | Estados Unidos | Universidad de Chicago                         |
| RI- CPG        |          |                                    | Francia        | Escp y Eap                                     |
| 2001           |          | RI- CPG                            | España         | Instituto de Empresa                           |
|                |          | Administración                     | Inglaterra     | London School of Economics Science             |

Continúa

| Programa                           | Año  | Facultad del profesor              | País                    | Universidad                        |
|------------------------------------|------|------------------------------------|-------------------------|------------------------------------|
| Maestría                           | 2002 | Jurisprudencia                     | Inglaterra              | London School of Economics Science |
|                                    |      | Economía                           | España                  | Carlos III                         |
|                                    |      | Economía                           | Estados Unidos          | Binghampton                        |
|                                    | 2003 | Jurisprudencia                     | Colombia                | Universidad de los Andes           |
|                                    |      | Administración                     | Colombia                | Universidad de los Andes           |
|                                    |      | Administración                     | Colombia                | Universidad de los Andes           |
|                                    |      | Administración                     | Colombia                | Universidad de los Andes           |
|                                    |      | Administración                     | Colombia                | Universidad de los Andes           |
|                                    |      | Administración                     | Colombia                | Universidad de los Andes           |
|                                    |      | Administración                     | Colombia                | Universidad de los Andes           |
|                                    |      | Administración                     | Colombia                | Universidad de los Andes           |
|                                    |      | Administración                     | Inglaterra              | Universidad de Bradford            |
|                                    | 2004 | RI- CPG                            | Francia                 | Universidad de la Sorbona          |
|                                    |      | RI- CPG                            | Colombia                | Pontificia Universidad Javeriana   |
|                                    | 2005 | Administración                     | Colombia                | Universidad de los Andes           |
|                                    | 2006 | Administración                     | Colombia                | Externado de Colombia              |
|                                    |      | Jurisprudencia                     | Colombia                | Universidad del Rosario            |
|                                    | 2007 | Jurisprudencia                     | Estados Unidos          | Comisión Fulbrigt                  |
|                                    |      | Ciencia Política                   | Italia                  | Universidad de Venecia             |
|                                    |      | Administración                     | Colombia                | Universidad del Rosario            |
| Medicina                           |      | Colombia                           | Universidad del Rosario |                                    |
| Rehabilitación y Desarrollo Humano |      | Colombia                           | Universidad del Rosario |                                    |
| Doctorado                          | 2000 | Jurisprudencia                     |                         |                                    |
|                                    | 2001 |                                    |                         |                                    |
|                                    | 2002 |                                    |                         |                                    |
|                                    | 2003 |                                    |                         |                                    |
|                                    | 2004 |                                    |                         |                                    |
|                                    | 2005 |                                    | Colombia                | Universidad Nacional               |
|                                    | 2006 | Medicina                           | Colombia                | Universidad de los Andes           |
|                                    |      | Administración                     | Colombia                | Universidad de los Andes           |
|                                    | 2007 | Rehabilitación y Desarrollo Humano | Colombia                | Universidad de Manizales           |
| Rehabilitación y Desarrollo Humano |      | Colombia                           | Universidad Pedagógica  |                                    |
| Maestría                           | 2000 | Administración                     |                         |                                    |
|                                    | 2001 |                                    |                         |                                    |
|                                    | 2002 |                                    |                         |                                    |
|                                    | 2003 |                                    |                         |                                    |
|                                    | 2004 |                                    | Colombia                | Pontificia Universidad Javeriana   |
|                                    | 2005 | Rehabilitación y Desarrollo Humano |                         |                                    |
|                                    | 2006 | Rehabilitación y Desarrollo Humano | Colombia                | Universidad del Rosario            |
|                                    | 2007 | Rehabilitación y Desarrollo Humano | Colombia                | Universidades Rosario y Andes      |

### 3.3. Bienestar universitario

La pauta para identificar las áreas y los campos de acción del bienestar en la Universidad es el desarrollo humano. Estas áreas son interdependientes y están ligadas de manera transversal por los tres principios que orientan el bienestar universitario: la formación integral, la calidad de vida y la construcción de comunidad.

#### 3.3.1. Servicios de salud

CUADRO 93  
SERVICIO MÉDICO - TIPOS DE CONSULTAS

| Tipo de atención médica         | 2002-1       | 2002-2       | 2003-1       | 2003-2     | 2004-1       | 2004-2       | 2005-1       | 2005-2       | 2006-1       | 2006-2       | 2007-1       | 2007-2       |
|---------------------------------|--------------|--------------|--------------|------------|--------------|--------------|--------------|--------------|--------------|--------------|--------------|--------------|
| Consultas                       | 1.424        | 858          | 916          | 667        | 1063         | 1262         | 1362         | 1018         | 3096         | 3123         | 4346         | 5715         |
| Urgencias                       | 179          | 234          | 290          | 234        | 24           | 85           | 59           | 52           | 29           | 42           | 52           | 11           |
| Asesoría planificación familiar | na           | na           | na           | na         | na           | na           | na           | na           | na           | na           | 41           | 148          |
| Certificado médico              | na           | na           | na           | na         | na           | na           | na           | na           | na           | na           | 15           | 78           |
| Valoración deportiva            | na           | na           | na           | na         | na           | na           | na           | na           | na           | na           | 44           | 62           |
| Valoración brigadista           | na           | na           | na           | na         | na           | na           | na           | na           | na           | na           | 28           | 1            |
| Accidente laboral - ATEP        | na           | na           | na           | na         | na           | na           | na           | na           | na           | na           | 7            | 9            |
| Consulta control                | na           | na           | na           | na         | na           | na           | na           | na           | na           | na           | 1            | 4            |
| <b>Total atención médica</b>    | <b>1.603</b> | <b>1.092</b> | <b>1.206</b> | <b>901</b> | <b>1.087</b> | <b>1.347</b> | <b>1.421</b> | <b>1.070</b> | <b>3.125</b> | <b>3.165</b> | <b>4.534</b> | <b>6.028</b> |
| Vacunación                      | 750          | 525          | 339          | 197        | nd           | 144          | 266          | 3210         | 0            | 45           | 0            | 0            |
| Atención en enfermería          | 1.714        | 1.004        | 732          | 591        | 395          | 633          | 1759         | 2179         | 3009         | 2945         | 927          | 863          |

na: no aplica

CUADRO 94  
CONSULTAS DE ATENCIÓN MÉDICA SEGÚN TIPO DE PACIENTE

| Tipo de paciente     | 2002-1       | 2002-2       | 2003-1       | 2003-2     | 2004-1       | 2004-2       | 2005-1       | 2005-2       | 2006-1       | 2006-2       | 2007-1       | 2007-2       |
|----------------------|--------------|--------------|--------------|------------|--------------|--------------|--------------|--------------|--------------|--------------|--------------|--------------|
| Estudiantes pregrado | 1.340        | 851          | 944          | 655        | 902          | 1087         | 1104         | 1037         | 2233         | 2390         | 3625         | 4623         |
| Estudiantes posgrado | 19           | 16           | 23           | 18         | 11           | 26           | 38           | 31           | 52           | 80           | 84           | 123          |
| Otros*               | 75           | 234          | 199          | 243        | 229          | 237          | 295          | 40           | 840          | 695          | 825          | 1282         |
| <b>Total</b>         | <b>1.434</b> | <b>1.101</b> | <b>1.166</b> | <b>916</b> | <b>1.142</b> | <b>1.350</b> | <b>1.437</b> | <b>1.108</b> | <b>3.125</b> | <b>3.165</b> | <b>4.534</b> | <b>6.028</b> |

\* Otros equivale a funcionarios, familiares, visitantes, etcétera

\*\* Por morbilidad se presenta un dato más alto, dado que se puede presentar más de una sintomatología



CUADRO 95  
SERVICIO MÉDICO. NÚMERO DE ATENCIONES SEGÚN MOTIVO DE CONSULTA

| Tipo de enfermedad                                       | 2002-1       | 2002-2       | 2003-1       | 2003-2     | 2004-1       | 2004-2       | 2005-1       | 2005-2       | 2006-1       | 2006-2       | 2007-1       | 2007-2       |
|--|--------------|--------------|--------------|------------|--------------|--------------|--------------|--------------|--------------|--------------|--------------|--------------|
| Accidente rábico   | 0            | 3            | 0            | 0          | 4            | 2            | 0            | 0            | 2            | 0            | 1            | 0            |
| Sistema respiratorio                                     | 346          | 324          | 270          | 262        | 207          | 116          | 239          | 174          | 587          | 612          | 496          | 132          |
| Dermatología   | 75           | 41           | 53           | 37         | 79           | 104          | 113          | 65           | 187          | 230          | 200          | 142          |
| Dolor abdominal inespecífico                             | 5            | 13           | 21           | 8          | 45           | 42           | 44           | 42           | 130          | 131          | 88           | 570          |
| Drogas y alcohol   | 0            | 0            | 0            | 0          | 0            | 1            | 6            | 0            | 6            | 4            | 1            | 48           |
| Sistema urinario   | 9            | 11           | 4            | 4          | 25           | 31           | 23           | 20           | 64           | 53           | 29           | 93           |
| Eruptiva   | 4            | 3            | 4            | 1          | 2            | 4            | 4            | 2            | 19           | 7            | 4            | 5            |
| Examen médico deportivo                                  | 0            | 0            | 12           | 36         | 0            | 0            | 72           | 13           | 61           | 75           | 44           | 35           |
| Ginecoobstétrico   | 24           | 23           | 51           | 26         | 47           | 87           | 82           | 77           | 232          | 314          | 502          | 205          |
| Enfermedad infecciosa                                    | 72           | 19           | 0            | 4          |              | 0            | 4            | 2            | 26           | 6            | 154          | 245          |
| Oftalmológica  | 11           | 30           | 50           | 35         | 36           | 59           | 63           | 25           | 63           | 69           | 77           | 889          |
| Otorrinolaringología                                     | 209          | 23           | 36           | 35         | 63           | 250          | 69           | 125          | 307          | 384          | 454          | 558          |
| Otros diagnósticos                                       | 17           | 24           | 22           | 32         | 94           | 21           | 11           | 17           | 104          | 55           | 65           | 450          |
| Paciente sano*   | nr           | nr           | nr           | nr         | nr           | nr           | nr           | nr           | 105          | 21           | 55           | 105          |
| Planificación familiar                                   | 88           | 40           | 41           | 20         | 26           | 37           | 16           | 38           | 133          | 98           | 41           | 89           |
| Transtorno mental  | 0            | 0            | 0            | 0          | 0            | 2            | 10           | 1            | 14           | 20           | 30           | 4            |
| Sistema cardiovascular                                   | 32           | 79           | 55           | 44         | 9            | 0            | 34           | 23           | 88           | 64           | 58           | 7            |
| Sistema metabólico                                       | 0            | 0            | 0            | 0          | 0            | 32           | 40           | 29           | 74           | 27           | 14           | 502          |
| Sistema endocrino  | 3            | 27           | 9            | 9          | 20           | 21           | 4            | 3            | 5            | 5            | 3            | 556          |
| Sistema gastrointestinal                                 | 168          | 206          | 245          | 176        | 198          | 215          | 241          | 173          | 589          | 637          | 762          | 505          |
| Sistema hematopoyético                                   | 0            | 0            | 0            | 0          | 0            | 1            | 1            | 0            | 0            | 0            | 0            | 0            |
| Sistema nervioso central                                 | 314          | 119          | 108          | 72         | 98           | 130          | 111          | 160          | 495          | 601          | 787          | 350          |
| Sistema osteomuscular                                    | 110          | 125          | 170          | 97         | 144          | 142          | 132          | 126          | 407          | 443          | 494          | 228          |
| Sistema reproductor masculino                            | 0            | 0            | 0            | 0          | 0            | 3            | 3            | 0            | 36           | 4            | 6            | 78           |
| Trauma - heridas - quemaduras                            | 35           | 31           | 56           | 38         | 71           | 87           | 131          | 31           | 208          | 95           | 139          | 228          |
| Neoplasia  | 0            | 0            | 0            | 0          | 0            | 0            | 0            | 0            | 8            | 0            | 30           | 4            |
| <b>Total número de atenciones por motivo de consulta</b> | <b>1.522</b> | <b>1.141</b> | <b>1.207</b> | <b>936</b> | <b>1.168</b> | <b>1.387</b> | <b>1.453</b> | <b>1.146</b> | <b>3.950</b> | <b>3.955</b> | <b>4.534</b> | <b>6.028</b> |

\* Paciente sano: se presenta la estadística a partir de 2006-1

CUADRO 96  
PERSONAS ATENDIDAS EN ASESORÍA PSICOLÓGICA SEGÚN POBLACIÓN (CASOS NUEVOS Y ANTIGUOS)

| Programas de pregrado   | 2004-1     | 2004-2     | 2005-1     | 2005-2     | 2006-1     | 2006-2     | 2007-1     | 2007-2     |
|---|------------|------------|------------|------------|------------|------------|------------|------------|
| Administración de Empresas  | 8          | 3          | 8          | 14         | 6          | 6          | 6          | 5          |
| Administración de Negocios Internacionales                          | 12         | 2          | 7          | 6          | 4          | 12         | 13         | 15         |
| Antropología  | na         | na         | na         | na         | 0          | 0          | 0          | 1          |
| Ciencia Política y Gobierno   | 10         | 2          | 1          | 10         | 4          | 1          | 6          | 7          |
| Economía  | 8          | 4          | 3          | 3          | 3          | 1          | 2          | 7          |
| Filosofía   | 6          | 0          | 1          | 0          | 0          | 0          | 0          | 0          |
| Fisioterapia  | 43         | 51         | 38         | 38         | 27         | 16         | 15         | 15         |
| Fonoaudiología  | 4          | 6          | 15         | 4          | 3          | 4          | 2          | 5          |
| Gestión y Desarrollo Urbanos  | na         | na         | na         | na         | 0          | 1          | 0          | 0          |
| Historia  | na         | na         | na         | na         | 0          | 0          | 0          | 1          |
| Jurisprudencia  | 46         | 18         | 28         | 37         | 43         | 28         | 34         | 30         |
| Medicina  | 30         | 20         | 23         | 34         | 46         | 40         | 32         | 30         |
| Estudios profesionales en Ciencias Sociales, Salud y Rehabilitación | 5          | 10         | 4          | 8          | 15         | 8          | 4          | 2          |
| Relaciones Internacionales  | 18         | 7          | 8          | 15         | 17         | 10         | 11         | 23         |
| Sociología  | 9          | 4          | 4          | 4          | 3          | 3          | 1          | 3          |
| Terapia Ocupacional   | 5          | 9          | 2          | 3          | 7          | 4          | 4          | 4          |
| Finanzas y comercio internacional                                   | 10         | 7          | 6          | 18         | 9          | 8          | 9          | 9          |
| Periodismo y Opinión Pública  | 6          | 4          | 4          | 5          | 7          | 5          | 5          | 6          |
| Administración de Logística y Producción                            | na         | na         | na         | na         | 0          | 0          | 0          | 0          |
| Psicología  | na         | na         | na         | na         | 9          | 3          | 2          | 3          |
| Artes Liberales   | 2          | 0          | 2          | 0          | 1          | 0          |            | 0          |
| <b>Total estudiantes de pregrado atendidos</b>                      | <b>222</b> | <b>147</b> | <b>154</b> | <b>199</b> | <b>204</b> | <b>150</b> | <b>146</b> | <b>166</b> |
| Número total de estudiantes de pregrado                             | 4.619      | 4.633      | 5.040      | 5.041      | 6.200      | 5.880      | 6.931      | 6.804      |
| Porcentaje de estudiantes de pregrado atendidos                     | 4,8%       | 3,2%       | 3,1%       | 3,9%       | 3,3%       | 2,6%       | 2,1%       | 2,4%       |
| Otros usuarios  | 2004-1     | 2004-2     | 2005-1     | 2005-2     | 2006-1     | 2006-2     | 2007-1     | 2007-2     |
| Docentes  | 3          | 1          | 1          | 0          | 0          | 0          | 0          | 0          |
| Posgrados   | 18         | 3          | 6          | 8          | 14         | 8          |            |            |
| Derecho Contractual   |            |            |            |            |            |            | 0          | 1          |
| Derecho Administrativo  |            |            |            |            |            |            | 0          | 3          |
| Derecho Financiero  |            |            |            |            |            |            | 1          | 1          |
| Revisoria Fiscal  |            |            |            |            |            |            | 0          | 1          |
| Gerencia de Proyectos de Sistemas                                   |            |            |            |            |            |            | 0          | 2          |
| Gerencia en Salud Ocupacional                                       |            |            |            |            |            |            | 1          | 0          |
| Gerencia en Gestión Humana  |            |            |            |            |            |            | 2          | 0          |
| Ejercicio Físico  |            |            |            |            |            |            | 1          | 0          |
| Mercado y Capitales   |            |            |            |            |            |            | 1          | 0          |
| Salud Pública   |            |            |            |            |            |            | 1          | 0          |
| Gerencia de Negocios  |            |            |            |            |            |            | 0          | 1          |
| Teleinformática   |            |            |            |            |            |            | 1          | 0          |

Continúa

| Otros usuarios  | 2004-1     | 2004-2     | 2005-1     | 2005-2     | 2006-1     | 2006-2     | 2007-1     | 2007-2     |
|---|------------|------------|------------|------------|------------|------------|------------|------------|
| Maestría en Economía  | -          | -          | -          | -          | -          | -          | 0          | 2          |
| Neurocirugía  | -          | -          | -          | -          | -          | -          | 0          | 1          |
| Total posgrados   | -          | -          | -          | -          | -          | -          | 8          | 12         |
| Egresados   | 2          | 0          | 0          | 3          | 1          | 1          | 5          | 0          |
| Funcionarios  | 12         | 5          | 4          | 10         | 4          | 10         | 4          | 14         |
| Padres de familia   | 17         | 8          | 3          | 11         | 13         | 13         | 12         | 9          |
| Otros (pareja estudiante, familiar funcionario y familiar estudiante) | 0          | 0          | 0          | 0          | 7          | 11         | 7          | 6          |
| <b>Total otros usuarios</b>   | <b>52</b>  | <b>17</b>  | <b>14</b>  | <b>32</b>  | <b>39</b>  | <b>43</b>  | <b>28</b>  | <b>29</b>  |
| <b>Total personas atendidas</b>                                       | <b>274</b> | <b>164</b> | <b>168</b> | <b>231</b> | <b>243</b> | <b>193</b> | <b>182</b> | <b>207</b> |

na: no aplica

## CUADRO 96A

**SERVICIO PSICOLÓGICO. NÚMERO DE PERSONAS ATENDIDAS PREGRADO Y POSGRADO 2007**

Discriminado por tipo de servicio: asesoría psicológica y consejería de apoyo

|  | Programa                                   | Asesoría*   | Consejería** | Total      |
|--|--|-------------|--------------|------------|
|  |  | Psicológica | De apoyo     |            |
| PREGRADOS                                | Administración de Empresas                 | 11          | 0            | 11         |
|  | Administración de Negocios Internacionales | 28          | 0            | 28         |
|  | Administración de Logística y Producción   | 0           | 0            | 0          |
|  | Gestión y Desarrollo Urbanos               | 0           | 0            | 0          |
|  | Relaciones Internacionales                 | 34          | 0            | 34         |
|  | Ciencia Política y Gobierno                | 13          | 0            | 13         |
|  | Economía                                   | 9           | 0            | 9          |
|  | Finanzas y Comercio Internacional          | 18          | 0            | 18         |
|  | Filosofía                                  | 0           | 0            | 0          |
|  | Sociología                                 | 4           | 0            | 4          |
|  | Periodismo y Opinión Pública               | 10          | 1            | 11         |
|  | Artes Liberales y Ciencias Sociales        | 0           | 0            | 0          |
|  | Antropología                               | 1           | 0            | 1          |
|  | Historia                                   | 1           | 0            | 1          |
|  | EP Ciencias Sociales                       | 3           | 2            | 5          |
|  | Jurisprudencia                             | 58          | 6            | 64         |
|  | Estudios Profesionales en Salud            | 1           | 0            | 1          |
|  | Medicina                                   | 59          | 3            | 62         |
|  | Psicología                                 | 4           | 1            | 5          |
|  | Fisioterapia                               | 26          | 4            | 30         |
| Fonoaudiología                           | 5  | 2           | 7            |            |
| Terapia Ocupacional                      | 7  | 1           | 8            |            |
| Estudios Profesionales en Rehabilitación | 0  | 0           | 0            |            |
| <b>Total</b>                             |  | <b>292</b>  | <b>20</b>    | <b>312</b> |

|   | Programa                           | Asesoría*   | Consejería** | Total     |
|---|------------------------------------|-------------|--------------|-----------|
|   |                                    | Psicológica | De apoyo     |           |
| POSGRADOS   | Mercado y Capitales                | 1           | 0            | 1         |
|   | Gerencia en Salud Ocupacional      | 1           | 0            | 1         |
|   | Gerencia de Proyectos de Sistemas  | 2           | 0            | 2         |
|   | Gestión Humana                     | 2           | 0            | 2         |
|   | Gerencia de Negocios               | 1           | 0            | 1         |
|   | Derecho Contractual                | 1           | 0            | 1         |
|   | Derecho Administrativo             | 3           | 0            | 3         |
|   | Derecho Tributario                 | 0           | 0            | 0         |
|   | Derecho Financiero                 | 2           | 0            | 2         |
|   | Derecho de las Telecomunicaciones  | 0           | 0            | 0         |
|   | Salud Pública                      | 1           | 0            | 1         |
|   | Mercadeo                           | 0           | 0            | 0         |
|   | Revisoría Fiscal                   | 1           | 0            | 1         |
|   | Ejercicio Físico                   | 1           | 0            | 1         |
|   | Derecho Constitucional             | 0           | 0            | 0         |
|   | Maestría en Filosofía              | 0           | 0            | 0         |
|   | Maestría en Economía               | 2           | 0            | 2         |
|   | Derecho Laboral y Seguridad Social | 0           | 0            | 0         |
|   | Derecho Comercial                  | 0           | 0            | 0         |
|   | Neurocirugía                       | 1           | 0            | 1         |
|   | Teleinformática                    | 1           | 0            | 1         |
|   | Traducción                         | 0           | 0            | 0         |
|   | <b>Total</b>                       | <b>20</b>   | <b>0</b>     | <b>20</b> |
|   | Padres de familia                  | 20          | 1            | 21        |
|   | Pareja estudiante                  | 4           | 0            | 4         |
|   | Familiar estudiante                | 4           | 0            | 4         |
|   | Funcionarios                       | 18          | 0            | 18        |
| Familiar funcionario  | 5                                  | 0           | 5            |           |
| Egresados   | 5                                  | 0           | 5            |           |
| <b>Total</b>  | <b>56</b>                          | <b>1</b>    | <b>57</b>    |           |
| <b>Total personas atendidas de los diferentes grupos objetivo</b> |                                    |             | <b>389</b>   |           |

\* Asesoría psicológica: el consultante asiste espontáneamente a asesoría psicológica

\*\* Consejería de apoyo: el consultante es remitido por un profesor, tutor o secretario académico. Forma parte de las ayudas ofrecidas por el programa de tutorías

CUADRO 97  
PERSONAS ATENDIDAS EN ASESORÍA PSICOLÓGICA SEGÚN POBLACIÓN (CASOS NUEVOS Y ANTIGUOS)

| Población            | 2005      | 2006       | 2007      |
|----------------------|-----------|------------|-----------|
| Estudiantes pregrado | 22        | 26         | 81        |
| Estudiantes posgrado | 1         | 0          | 0         |
| Funcionarios         | 2         | 0          | 0         |
| Familiar funcionario | 0         | 2          | 0         |
| <b>Total</b>         | <b>25</b> | <b>28*</b> | <b>81</b> |

\* Durante el año 2006 se atendió 6 horas semanales

\*\* Durante el año 2007 se atendió 9 horas semanales

CUADRO 97A  
SERVICIO PSICOLÓGICO. NÚMERO DE PERSONAS ATENDIDAS PREGRADO Y POSGRADO 2007

| Programas de pregrado                      | Hábitos de estudio | Escritura | Lectura  | Atención | Ortografía | Oralidad | Asesoría | Total     |
|--|--------------------|-----------|----------|----------|------------|----------|----------|-----------|
| Administración de Empresas                 | -                  | -         | -        | -        | -          | -        | -        | 0         |
| Administración de Negocios Internacionales | 5                  | -         | -        | -        | 2          | 1        | -        | 8         |
| Administración de Logística y Producción   | -                  | -         | -        | -        | -          | -        | -        | 0         |
| Gestión y Desarrollo Urbanos               | -                  | -         | -        | -        | -          | -        | -        | 0         |
| Relaciones Internacionales                 | 1                  | 1         | -        | -        | -          | -        | -        | 2         |
| Ciencia Política y Gobierno                | 1                  | -         | 1        | -        | -          | 1        | -        | 3         |
| Economía                                   | -                  | -         | -        | -        | -          | 1        | -        | 1         |
| Finanzas y Comercio Internacional          | 2                  | 1         | -        | -        | -          | -        | -        | 3         |
| Filosofía                                  | -                  | -         | -        | -        | -          | -        | -        | 0         |
| Sociología                                 | -                  | -         | -        | -        | -          | -        | -        | 0         |
| Periodismo y Opinión Pública               | 1                  | 1         | -        | -        | -          | -        | 1        | 3         |
| Artes Liberales y Ciencias Sociales        | -                  | -         | -        | -        | -          | -        | -        | 0         |
| Antropología                               | -                  | 1         | -        | -        | -          | -        | -        | 1         |
| Historia                                   | -                  | -         | -        | -        | -          | -        | -        | 0         |
| EP Ciencias Sociales                       | 1                  | -         | -        | -        | -          | -        | -        | 1         |
| Jurisprudencia                             | 1                  | 2         | -        | 1        | -          | -        | 1        | 5         |
| EP Aalud                                   | 4                  | -         | -        | -        | -          | -        | -        | 4         |
| Medicina                                   | 9                  | -         | -        | -        | -          | 1        | -        | 10        |
| Psicología                                 | -                  | 1         | -        | -        | -          | -        | -        | 1         |
| Fisioterapia                               | 2                  | -         | -        | -        | -          | -        | -        | 2         |
| Fonoaudiología                             | -                  | -         | -        | -        | -          | -        | -        | 0         |
| Terapia Ocupacional                        | -                  | -         | -        | -        | -          | -        | -        | 0         |
| EP Rehabilitación                          | -                  | -         | -        | -        | -          | -        | -        | 0         |
| <b>Total</b>                               | <b>-</b>           | <b>-</b>  | <b>-</b> | <b>-</b> | <b>-</b>   | <b>-</b> | <b>-</b> | <b>81</b> |

\* El número de motivos de consulta es mayor que el número de personas atendidas debido a que se trabajan motivo principal y secundario en algunos casos

## 3.3.2. Deportes

CUADRO 98  
PARTICIPACIÓN DE ESTUDIANTES EN TORNEOS INTERNOS INSTITUCIONALES

| Actividad     | 2002-1       | 2002-2       | 2003-1       | 2003-2       | 2004-1     | 2004-2       | 2005-1       | 2005-2       | 2006-1       | 2006-2     | 2007-1       | 2007-2       |
|---------------|--------------|--------------|--------------|--------------|------------|--------------|--------------|--------------|--------------|------------|--------------|--------------|
| Ajedrez       | 25           | 15           | 15           | 15           | 10         | 17           | 10           | 14           | 16           | 16         | 0            | 0            |
| Baloncesto    | 70           | 68           | 64           | 66           | 42         | 64           | 43           | 49           | 55           | 59         | 0            | 0            |
| Fútbol        | 580          | 613          | 686          | 646          | 575        | 660          | 689          | 640          | 648          | 630        | 720          | 648          |
| Microfútbol   | 240          | 145          | 140          | 143          | 110        | 210          | 268          | 305          | 200          | 195        | 312          | 260          |
| Squash        | 0            | 0            | 0            | 26           | 20         | 36           | 0            | 0            | 10           | 11         | 0            | 42           |
| Tenis         | 72           | 81           | 73           | 78           | 44         | 72           | 48           | 76           | 55           | 50         | 35           | 35           |
| Tenis de mesa | 35           | 37           | 32           | 41           | 19         | 41           | 47           | 54           | 30           | 35         | 30           | 38           |
| Voleibol      | 52           | 56           | 61           | 67           | 51         | 69           | 71           | 68           | 0            | 0          | 0            | 0            |
| <b>Total</b>  | <b>1.074</b> | <b>1.015</b> | <b>1.071</b> | <b>1.082</b> | <b>871</b> | <b>1.169</b> | <b>1.176</b> | <b>1.206</b> | <b>1.014</b> | <b>996</b> | <b>1.097</b> | <b>1.023</b> |

CUADRO 99  
PARTICIPACIÓN DE ESTUDIANTES EN TORNEOS EXTERNOS (SELECCIONES)

| Actividad                   | 2002-1     | 2002-2     | 2003-1     | 2003-2     | 2004-1     | 2004-2     | 2005-1     | 2005-2     | 2006-1     | 2006-2     | 2007-1     | 2007-2     |
|-----------------------------|------------|------------|------------|------------|------------|------------|------------|------------|------------|------------|------------|------------|
| Ajedrez                     | n.e        | n.e        | n.e        | n.e        | n.e        | n.e        | n.e        | n.e        | n.e        | n.e        | 2          | 2          |
| Baloncesto femenino         | 15         | 15         | 15         | 15         | 15         | 15         | 15         | 15         | 18         | 18         | 16         | 18         |
| Baloncesto masculino        | 15         | 15         | 15         | 15         | 15         | 15         | 15         | 15         | 18         | 18         | 18         | 18         |
| Capoeira                    | n.e        | n.e        | n.e        | n.e        | n.e        | n.e        | n.e        | n.e        | n.e        | n.e        | 13         | 13         |
| Escalada en muro artificial | n.e        | n.e        | n.e        | n.e        | n.e        | n.e        | n.e        | n.e        | n.e        | n.e        | 4          | n.e        |
| Fútbol femenino             | 10         | 15         | 20         | 22         | 25         | 25         | 25         | 25         | 25         | 25         | 25         | 25         |
| Fútbol masculino            | 25         | 25         | 25         | 25         | 25         | 25         | 25         | 25         | 25         | 25         | 25         | 25         |
| Fútbol sala masculino       | 15         | 15         | 15         | 15         | 15         | 15         | 15         | 15         | 18         | 18         | 15         | 15         |
| Fútbol sala femenino        | n.e        | n.e        | n.e        | n.e        | n.e        | n.e        | n.e        | n.e        | n.e        | n.e        | 15         | 15         |
| Squash                      | 0          | 0          | 0          | 7          | 7          | 7          | 7          | 7          | 7          | 7          | 8          | 7          |
| Rugby masculino             | n.e        | n.e        | n.e        | n.e        | n.e        | n.e        | 25         | 25         | 25         | 25         | 25         | 25         |
| Rugby femenino              | n.e        | n.e        | n.e        | n.e        | n.e        | n.e        | n.e        | n.e        | n.e        | n.e        | 16         | 17         |
| Tenis                       | 10         | 10         | 10         | 10         | 12         | 12         | 12         | 12         | 12         | 12         | 12         | 10         |
| Natación                    | 0          | 0          | 0          | 1          | 4          | 4          | 4          | 4          | 4          | 4          | 3          | 3          |
| Tenis de mesa               | 0          | 0          | 2          | 2          | 3          | 3          | 8          | 8          | 8          | 8          | 9          | 8          |
| Taekwondo                   | 1          | 1          | 1          | 1          | 2          | 2          | 3          | 3          | 3          | 3          | 8          | 9          |
| Ultimate                    | n.e        | n.e        | n.e        | n.e        | n.e        | n.e        | n.e        | n.e        | n.e        | n.e        | 22         | 22         |
| Voleibol femenino           | 15         | 15         | 15         | 15         | 15         | 15         | 15         | 15         | 18         | 18         | 15         | 15         |
| Voleibol masculino          | 0          | 0          | 10         | 12         | 15         | 15         | 15         | 15         | 18         | 18         | 15         | 15         |
| <b>Total</b>                | <b>106</b> | <b>111</b> | <b>128</b> | <b>140</b> | <b>153</b> | <b>153</b> | <b>184</b> | <b>184</b> | <b>199</b> | <b>199</b> | <b>266</b> | <b>262</b> |

n.e: no existe

## 3.3.3. Egresados

CUADRO 100  
ACTUALIZACIÓN DE LA BASE DE DATOS DE EGRESADOS DE PREGRADO 2007

| Programa   | Número de egresados (desde 1970) | Registrados en base de datos | Datos actualizados | % actualización |
|--|----------------------------------|------------------------------|--------------------|-----------------|
| <b>ADMINISTRACIÓN</b>                            |                                  |                              |                    |                 |
| Administración de Empresas                       | 1.838                            | 1.838                        | 1.113              | 61%             |
| Administración en Logística y Producción         | na                               | na                           | na                 | na              |
| Negocios Internacionales                         | 52                               | 52                           | 52                 | 100%            |
| <b>CIENCIAS HUMANAS</b>                          |                                  |                              |                    |                 |
| Antropología                                     | na                               | na                           | na                 | na              |
| Estudios de Artes Liberales en Ciencias Sociales | 1                                | 1                            | 1                  | 100%            |
| Filosofía  | 86                               | 86                           | 35                 | 41%             |
| Historia   | na                               | na                           | na                 | na              |
| Periodismo y Opinión Pública                     | na                               | na                           | na                 | na              |
| Sociología                                       | 25                               | 25                           | 13                 | 52%             |
| <b>CIENCIA POLÍTICA Y GOBIERNO</b>               |                                  |                              |                    |                 |
| Ciencia Política y Gobierno                      | 159                              | 159                          | 158                | 99%             |
| Gestión y Desarrollo Urbano                      | na                               | na                           | na                 | na              |
| <b>ECONOMÍA</b>                                  |                                  |                              |                    |                 |
| Economía   | 1.304                            | 1.304                        | 627                | 48%             |
| Finanzas y Comercio                              | 82                               | 82                           | 77                 | 94%             |
| <b>JURISPRUDENCIA</b>                            |                                  |                              |                    |                 |
| Jurisprudencia                                   | 4.120                            | 4.120                        | 2.806              | 68%             |
| <b>MEDICINA</b>                                  |                                  |                              |                    |                 |
| Medicina   | 3.163                            | 3.163                        | 1.628              | 51%             |
| Psicología                                       | na                               | na                           | na                 | na              |
| <b>REHABILITACIÓN Y DESARROLLO HUMANO</b>        |                                  |                              |                    |                 |
| Fisioterapia                                     | 1.482                            | 1.482                        | 663                | 45%             |
| Fonoaudiología                                   | 687                              | 687                          | 210                | 31%             |
| Terapia Ocupacional                              | 465                              | 465                          | 150                | 32%             |
| <b>RELACIONES INTERNACIONALES</b>                |                                  |                              |                    |                 |
| Relaciones Internacionales                       | 307                              | 307                          | 306                | 100%            |
| <b>Total</b>                                     | <b>13.771</b>                    | <b>13.771</b>                | <b>7.839</b>       | <b>57%</b>      |

|                    | Número de egresados | Registrados en base de datos | Datos actualizados | % actualización |
|--------------------|---------------------|------------------------------|--------------------|-----------------|
| <b>BACHILLERES</b> | 5.177               | 5.177                        | 1.088              | 21%             |

na: no aplica

CUADRO 101  
ACTUALIZACIÓN DE LA BASE DE DATOS DE EGRESADOS DE POSGRADO 2007

| Facultad                                 | Programa   | Número de Egresados (Desde 1997-2) | Registrados en base de datos | Datos actualizados | % actualización |
|--|--|------------------------------------|------------------------------|--------------------|-----------------|
| Escuela de Ciencias Humanas              | Especialización en Gerencia y Gestión Cultural                                 | 186                                | 186                          | 40                 | 22%             |
|  | Especialización en Traducción Español/Francés/Inglés                           | 105                                | 105                          | 27                 | 26%             |
|  | Especialización en Docencia Universitaria                                      | 183                                | 183                          | 15                 | 8%              |
|  | Maestría en Filosofía  | 2                                  | 2                            | 1                  | 50%             |
|  | Maestría en Docencia Universitaria   | 9                                  | 9                            | 1                  | 11%             |
| <b>Total Escuela de Ciencias Humanas</b> |  | <b>485</b>                         | <b>485</b>                   | <b>84</b>          | <b>17%</b>      |
| Facultad de Administración               | Especialización en Administración de Empresas                                  | 1189                               | 1189                         | 241                | 20%             |
|  | Especialización en Auditoría en Salud  | 602                                | 602                          | 142                | 24%             |
|  | Especialización en Gerencia de Instituciones Prestadoras de Servicios de Salud | 121                                | 121                          | 58                 | 48%             |
|  | Especialización en Gerencia de Gestión Humana y Desarrollo Organizacional      | 341                                | 341                          | 97                 | 28%             |
|  | Especialización en Gerencia de Mercadeo  | 1501                               | 1501                         | 690                | 46%             |
|  | Especialización en Gerencia de Negocios Internacionales                        | 244                                | 244                          | 72                 | 30%             |
|  | Especialización en Gerencia de Proyectos de Construcción e Infraestructura     | 105                                | 105                          | 23                 | 22%             |
|  | Especialización en Gerencia de Proyectos de Sistemas                           | 264                                | 264                          | 51                 | 19%             |
|  | Especialización en Gerencia de Proyectos de Telecomunicaciones                 | 158                                | 158                          | 23                 | 15%             |
|  | Especialización en Gerencia de Proyectos de Teleinformática                    | 51                                 | 51                           | 11                 | 22%             |
|  | Especialización en Gerencia en Salud Ocupacional                               | 505                                | 505                          | 165                | 33%             |
|  | Especialización en Gerencia en Salud Pública                                   | 574                                | 574                          | 161                | 28%             |
|  | Especialización en Gerencia y Gestión Social                                   | 58                                 | 58                           | 1                  | 2%              |
|  | Especialización en Gestión del Mejoramiento y la Productividad                 | na                                 | na                           | na                 | na              |
|  | Especialización en Mercadeo en Salud   | 33                                 | 33                           | 2                  | 6%              |
| Especialización en Revisoría Fiscal      | 29   | 29                                 | 20                           | 69%                |                 |
| <b>Total Facultad de Administración</b>  |  | <b>5775</b>                        | <b>5775</b>                  | <b>1757</b>        | <b>30%</b>      |
| Facultad de Economía                     | Especialización en Comercio e Integración Económica                            | 14                                 | 14                           | 11                 | 79%             |
|  | Especialización en Evaluación y Desarrollo de Proyectos                        | 426                                | 426                          | 197                | 46%             |
|  | Especialización en Finanzas  | 862                                | 862                          | 447                | 52%             |
|  | Especialización en Gestión Financiera de Establecimientos de Crédito           | na                                 | na                           | na                 | na              |
|  | Especialización en Mercado de Capitales  | 149                                | 149                          | 111                | 74%             |
|  | Maestría en Economía   | 25                                 | 25                           | 15                 | 60%             |
| <b>Total Facultad de Economía</b>        |  | <b>1476</b>                        | <b>1476</b>                  | <b>781</b>         | <b>53%</b>      |
| Facultad de Jurisprudencia               | Especialización en Derecho Administrativo                                      | 881                                | 881                          | 411                | 47%             |
|  | Especialización en Derecho Ambiental   | 318                                | 318                          | 98                 | 31%             |
|  | Especialización en Derecho Comercial   | 221                                | 221                          | 150                | 68%             |

Continúa



| Facultad                                | Programa  | Número de Egresados (Desde 1997-2) | Registrados en base de datos | Datos actualizados | % actualización |
|---|---|------------------------------------|------------------------------|--------------------|-----------------|
| Facultad de Jurisprudencia              | Especialización en Derecho Constitucional                         | 134                                | 134                          | 97                 | 72%             |
|   | Especialización en Derecho Contractual                            | 163                                | 163                          | 123                | 75%             |
|   | Especialización en Derecho de Familia, Infancia, Juventud y Vejez | na                                 | na                           | na                 | na              |
|   | Especialización en Derecho de la Empresa                          | 156                                | 156                          | 98                 | 63%             |
|   | Especialización en Derecho de la Hacienda Pública                 | 51                                 | 51                           | 37                 | 73%             |
|   | Especialización en Derecho de las Telecomunicaciones              | 73                                 | 73                           | 60                 | 82%             |
|   | Especialización en Derecho Electoral                              | 2                                  | 2                            | 2                  | 100%            |
|   | Especialización en Derecho Económico y de los Mercados            | 2                                  | 2                            | 2                  | 100%            |
|   | Especialización en Derecho Financiero                             | 392                                | 392                          | 135                | 34%             |
|   | Especialización en Derecho Laboral y de la Seguridad Social       | 88                                 | 88                           | 58                 | 66%             |
|   | Especialización en Derecho Médico Sanitario                       | na                                 | na                           | na                 | na              |
|   | Especialización en Derecho Penal                                  | 196                                | 196                          | 89                 | 45%             |
|   | Especialización en Derecho Probatorio                             | 11                                 | 11                           | 10                 | 91%             |
|   | Especialización en Derecho Procesal                               | 173                                | 172                          | 79                 | 46%             |
|   | Especialización en Propiedad Intelectual                          | na                                 | na                           | na                 | na              |
|   | Especialización en Derecho Tributario                             | 269                                | 269                          | 133                | 49%             |
|   | Especialización en Gerencia Pública y Control Fiscal              | 291                                | 291                          | 102                | 35%             |
|   | Especialización en Negociación, Conciliación y Arbitraje          | 133                                | 133                          | 55                 | 41%             |
|   | Especialización en Derecho y Tecnologías de la Información        | na                                 | na                           | na                 | na              |
| Maestría en Derecho Administrativo      | 15  | 15                                 | 7                            | 47%                |                 |
| <b>Total Facultad de Jurisprudencia</b> |   | <b>3569</b>                        | <b>3568</b>                  | <b>1746</b>        | <b>49%</b>      |
| Facultad de Medicina                    | Especialización en Anestesia Cardiorácica                         | 17                                 | 17                           | 4                  | 24%             |
|   | Especialización en Anestesiología                                 | 73                                 | 73                           | 16                 | 22%             |
|   | Especialización en Cardiología                                    | 14                                 | 14                           | 4                  | 29%             |
|   | Especialización en Cardiología Intervencionista y Hemodinámica    | 4                                  | 4                            | 1                  | 25%             |
|   | Especialización en Cardiología Pediátrica                         | 1                                  | 1                            | 1                  | 100%            |
|   | Especialización en Ciencias Básicas del Área de la Salud          | 3                                  | 3                            | 1                  | 33%             |
|   | Especialización en Cirugía Cardiorácica                           | 1                                  | 1                            | 1                  | 100%            |
|   | Especialización en Cirugía Cardiovascular                         | 3                                  | 3                            | 1                  | 33%             |
|   | Especialización en Cirugía General                                | 28                                 | 28                           | 14                 | 50%             |
|   | Especialización en Cirugía Plástica                               | 11                                 | 11                           | 3                  | 27%             |
|   | Especialización en Cuidado Intensivo Pediátrico                   | 10                                 | 10                           | 0                  | 0%              |
|   | Especialización en Ecocardiografía                                | 12                                 | 12                           | 2                  | 17%             |
|   | Especialización en Endocrinología                                 | 2                                  | 2                            | 1                  | 50%             |
|   | Especialización en Epidemiología                                  | 394                                | 394                          | 161                | 41%             |
|   | Especialización en Gastroenterología                              | 5                                  | 5                            | 2                  | 40%             |
|   | Especialización en Gestión Hospitalaria                           | 1                                  | 1                            | 1                  | 100%            |
|   | Especialización en Ginecología y Obstetricia                      | 66                                 | 66                           | 20                 | 30%             |

Continúa

| Facultad  | Programa   | Número de Egresados (Desde 1997-2) | Registrados en base de datos | Datos actualizados | % actualización |
|---|--|------------------------------------|------------------------------|--------------------|-----------------|
| Facultad de Medicina  | Especialización en Medicina de Emergencias                       | 3                                  | 3                            | 0                  | 0%              |
|   | Especialización en Medicina del Trabajo                          | 82                                 | 82                           | 15                 | 18%             |
|   | Especialización en Medicina Estética y Aplicación de Láser       | 9                                  | 9                            | 2                  | 22%             |
|   | Especialización en Medicina Interna                              | 48                                 | 48                           | 16                 | 33%             |
|   | Especialización en Medicina Materno Fetal                        | 4                                  | 4                            | 2                  | 50%             |
|   | Especialización en Medicina Nuclear                              | 3                                  | 3                            | 1                  | 33%             |
|   | Especialización en Nefrología                                    | 6                                  | 6                            | 3                  | 50%             |
|   | Especialización en Neonatología                                  | 6                                  | 6                            | 0                  | 0%              |
|   | Especialización en Neurocirugía                                  | 3                                  | 3                            | 1                  | 33%             |
|   | Especialización en Neurofisiología Clínica                       | 1                                  | 1                            | 0                  | 0%              |
|   | Especialización en Neurología                                    | 8                                  | 8                            | 5                  | 63%             |
|   | Especialización en Oftalmología                                  | 36                                 | 36                           | 9                  | 25%             |
|   | Especialización en Ortopedia y Traumatología                     | 29                                 | 29                           | 8                  | 28%             |
|   | Especialización en Otorrinolaringología                          | 12                                 | 12                           | 3                  | 25%             |
|   | Especialización en Patología                                     | 5                                  | 5                            | 0                  | 0%              |
|   | Especialización en Pediatría                                     | 115                                | 115                          | 40                 | 35%             |
|   | Especialización en Psiquiatría                                   | 35                                 | 35                           | 13                 | 37%             |
|   | Especialización en Radiología                                    | 32                                 | 32                           | 9                  | 28%             |
|   | Especialización en Toxicología Clínica                           | 6                                  | 6                            | 4                  | 67%             |
|   | Especialización en Urología                                      | 16                                 | 16                           | 6                  | 38%             |
| Maestría en Ciencias con énfasis en Genética                | 3  | 3                                  | 1                            | 33%                |                 |
| <b>Total Facultad de Medicina</b>                           |  | <b>1107</b>                        | <b>1107</b>                  | <b>371</b>         | <b>34%</b>      |
| Facultad de Rehabilitación y Desarrollo Humano              | Especialización en Desarrollo Infantil y Procesos de Aprendizaje | 80                                 | 80                           | 67                 | 84%             |
|   | Especialización en Ejercicio Físico para la Salud                | 123                                | 123                          | 83                 | 67%             |
|   | Especialización en Prevención de Riesgos Laborales               | 55                                 | 55                           | 44                 | 80%             |
|   | Especialización en Rehabilitación Cardíaca y Pulmonar            | 130                                | 130                          | 119                | 92%             |
|   | Especialización en Terapia Manual                                | 87                                 | 87                           | 43                 | 49%             |
| <b>Total Facultad de Rehabilitación y Desarrollo Humano</b> |  | <b>475</b>                         | <b>475</b>                   | <b>356</b>         | <b>75%</b>      |
| Facultad de Relaciones Internacionales                      | Especialización en Estudios Europeos                             | 48                                 | 48                           | 15                 | 31%             |
| <b>Total Facultad de Relaciones Internacionales</b>         |  | <b>48</b>                          | <b>48</b>                    | <b>15</b>          | <b>31%</b>      |
| <b>Total posgrados</b>                                      |  | <b>12.935</b>                      | <b>12.934</b>                | <b>5.110</b>       | <b>40%</b>      |

CUADRO 102  
NÚMERO DE EMPRESAS QUE PERTENECEN AL CLUB DE NEGOCIOS ROSARISTA

| Empresas                         | 2004-2    | 2005-2    | 2006-2    | 2007-2    |
|----------------------------------|-----------|-----------|-----------|-----------|
| Empresas de egresados rosaristas | 13        | 25        | 19        | 15        |
| Otras empresas                   | 13        | 16        | 38        | 63        |
| <b>Total</b>                     | <b>26</b> | <b>41</b> | <b>57</b> | <b>78</b> |

CUADRO 103  
HOJAS DE VIDA ATENDIDAS EN LA BOLSA DE EMPLEO

| Hojas de vida                                 | H            | M            | Total        |
|---|--------------|--------------|--------------|
| Áreas   |              |              |              |
| Administrativa y Económica                    | 849          | 771          | 1.620        |
| Derecho                                       | 397          | 514          | 911          |
| Ciencia Política y Relaciones Internacionales | 82           | 109          | 191          |
| Escuela de Ciencias Humanas                   | 4            | 14           | 18           |
| Área Medica y de la Salud                     | 81           | 220          | 301          |
| <b>Total</b>                                  | <b>1.413</b> | <b>1.628</b> | <b>3.041</b> |

CUADRO 104  
OFERTAS ATENDIDAS POR SECTOR Y ÁREA DEL CONOCIMIENTO

| Ofertas por sector                            | Agricultura, ganadería, caza y pesca | Explotación de minas y canteras | Industria manufacturera | Suministros de electricidad y agua | Construcción | Comercio  | Comercial al por menor | Transporte | Intermediación financiera | Otras actividades empresariales | Totales    |
|---|--------------------------------------|---------------------------------|-------------------------|------------------------------------|--------------|-----------|------------------------|------------|---------------------------|---------------------------------|------------|
| Administrativa y Económica                    | 21                                   | 14                              | 50                      | 8                                  | 28           | 26        | 102                    | 20         | 228                       | 58                              | 555        |
| Derecho                                       | 3                                    | 4                               | 11                      | 4                                  | 2            | 6         | 35                     | 4          | 50                        | 20                              | 139        |
| Ciencia Política y Relaciones Internacionales | 6                                    | 0                               | 0                       | 0                                  | 0            | 0         | 2                      | 2          | 4                         | 7                               | 21         |
| Escuela de Ciencias Humanas                   | 0                                    | 0                               | 0                       | 0                                  | 0            | 0         | 0                      | 0          | 0                         | 2                               | 2          |
| Área Medica y de la Salud                     | 1                                    | 0                               | 5                       | 0                                  | 2            | 2         | 3                      | 14         | 0                         | 80                              | 107        |
| <b>Total</b>                                  | <b>31</b>                            | <b>18</b>                       | <b>66</b>               | <b>12</b>                          | <b>32</b>    | <b>34</b> | <b>142</b>             | <b>40</b>  | <b>282</b>                | <b>167</b>                      | <b>824</b> |

Con el ánimo de ayudar a los egresados en el proceso de consecución de empleo, se fortaleció la “Red de Empresas Amigas”, conformada por importantes entidades públicas y privadas de carácter regional, nacional e internacional que pertenecen a todos los sectores económicos. Con ellas se ha establecido un convenio para la ubicación laboral de los estudiantes y egresados rosaristas.

En este aspecto se ejecutaron programas de vinculación de estudiantes de pregrado en trabajos relacionados con sus áreas de conocimiento. También se pusieron en marcha diferentes actividades que consiste en enviar a las instituciones más importantes de Colombia, información sobre los estudiantes que hacen parte del 10% mejor calificado de su programa y próximos a graduarse.

CUADRO 105  
FERIA DE CONTACTO LABORAL PROGRAMA RED DE INSTITUCIONES AMIGAS

|  | Estudiantes del pregrado | Estudiantes del posgrado | Egresados del pregrado | Egresados del posgrado |
|--|--------------------------|--------------------------|------------------------|------------------------|
| Administración de Empresas                 | 200                      | 82                       | 17                     | 15                     |
| Administración de Negocios Internacionales | 54                       | 30                       | 18                     | 16                     |
| Artes Liberales                            | 0                        | 0                        | 0                      | 0                      |
| Ciencia Política y Gobierno                | 5                        | 0                        | 0                      | 0                      |
| Economía                                   | 150                      | 50                       | 15                     | 5                      |
| Fonoaudiología                             | 2                        | 1                        | 1                      | 0                      |
| Filosofía                                  | 1                        | 0                        | 0                      | 0                      |
| Fisioterapia                               | 2                        | 0                        | 1                      | 0                      |
| Finanzas y Comercio Internacional          | 91                       | 42                       | 18                     | 15                     |
| Jurisprudencia                             | 170                      | 123                      | 20                     | 30                     |
| Medicina                                   | 5                        | 3                        | 0                      | 0                      |
| Periodismo                                 | 0                        | 0                        | 0                      | 0                      |
| Terapia Ocupacional                        | 1                        | 0                        | 0                      | 1                      |
| Traducción Inglés/Español                  | 78                       | 33                       | 12                     | 4                      |

4

## Eje III. Internacionalización

---



**L**a internacionalización se entiende como “el proceso de integrar la dimensión internacional e intercultural en la enseñanza, la investigación y los servicios de la universidad” sin perder de vista las perspectivas y definiciones establecidas en el Proyecto Institucional Rosarista.

Para tal fin se diseñaron cuatro estrategias: internacionalización en casa; cooperación y colaboración internacional; servicios de educación transfronteriza y evaluación de la calidad de la internacionalización. A través de ellas se busca promover los intercambios académicos, la interacción de la comunidad rosarista con la comunidad académica global, la multiculturalidad, la gestación de proyectos viables y la investigación interdisciplinaria por medio de la participación en redes.

#### 4.1. Internacionalización en casa

Con este frente se pretenden generar los mecanismos necesarios para hacer que los miembros de la comunidad rosarista adquieran una visión global del mundo y accedan a los diferentes aspectos contenidos en las dimensiones internacional e intercultural.

CUADRO 106  
OFERTA DE ASIGNATURAS DE LOS PLANES DE ESTUDIO EN OTROS IDIOMAS

| Facultad o unidad                             | 2004- II | 2005- II | 2006- I | 2006- II | 2007- I | 2007- II |
|---|----------|----------|---------|----------|---------|----------|
| Administración                                | 0        | 2        | 3       | 5        | 4       | 4        |
| Ciencia Política y Relaciones Internacionales | 2        | 2        | 0       | 0        | 0       | 0        |
| Jurisprudencia                                | 1        | 2        | 2       | 3        | 6       | 6        |
| Medicina                                      | 0        | 1        | 1       | 3        | 0       | 0        |
| Medio Universitario                           | 0        | 2        | 0       | 0        | 0       | 0        |
| TOTAL   | 3        | 9        | 6       | 11       | 10      | 10       |

CUADRO 107  
PROFESORES EXTRANJEROS DE PLANTA

| Facultad o unidad   | Nacionalidad         | Nombre del profesor      | 2007- I | 2007- II |
|---|----------------------|--------------------------|---------|----------|
| Administración  | Argentino            | Eduardo Rosker           | X       | X        |
| Ciencia Política y Gobierno y de Relaciones Internacionales | Indonés y colombiano | Ernoko Adiwasio          | X       | X        |
| Ciencia Política y Gobierno y de Relaciones Internacionales | Francesa             | Charlotte de Beauvoir    | X       | X        |
| Ciencia Política y Gobierno y de Relaciones Internacionales | Francés              | Eric Lair                | X       | X        |
| Ciencia Política y Gobierno y de Relaciones Internacionales | Francesa             | Stephanie Lavaux         | X       | X        |
| Escuela de Ciencias Humanas                                 | Chino                | Wu Xuanli                | X       | X        |
| Escuela de Ciencias Humanas                                 | Francés              | Bastien Bosa             |         | X        |
| Economía  | Ruso                 | Nikita Ratanov           | X       | X        |
|   | Francés              | David Bardey             | X       | X        |
|   | Uruguayo             | Enrique Gilles Romero    |         | X        |
| Jurisprudencia  | Canadiense           | Robert J. Blaise McLean  | X       | X        |
| Medicina  | Argentina            | Indiana Pura Bustos      | X       |          |
|   | Georgiana            | Besik Chaduneli          | X       | X        |
|   | Cubana               | Lilia del Riesgo Prendes | X       | X        |
|   | Cubano               | Antonio Miguel Cruz      | X       | X        |
|   | Español              | Jordi Carreras           |         | X        |
| Rehabilitación y Desarrollo Humano                          |                      |                          |         |          |

CUADRO 108  
**PROFESORES NACIONALES Y EXTRANJEROS INVITADOS A LA UNIVERSIDAD DEL ROSARIO 2007**

| Tipo de evento                        | Facultad   | País de origen del profesor   | Número de Profesores |
|---------------------------------------|--|---|----------------------|
| Curso o módulo (de período académico) | Administración   | Francia, España, México, Chile, Perú, Argentina, Brasil, Reino Unido  | 14                   |
|                                       | Ciencia Política y Gobierno y relaciones Internacionales | Francia   | 1                    |
|                                       | Economía   | Francia, Inglaterra   | 2                    |
|                                       | Escuela de Ciencias Humanas                              | Italia  | 1                    |
|                                       | Jurisprudencia   | España, Alemania, Costa Rica, Francia, Suecia   | 10                   |
|                                       | Medicina   |   |                      |
|                                       | Rehabilitación y Desarrollo Humano                       | Colombia  | 1                    |
| Conferencia                           | Administración   | Francia, España, México, Chile, Perú, Argentina, Brasil, Reino Unido  | 14                   |
|                                       | Ciencia Política y Gobierno y relaciones Internacionales | Estados Unidos, Ecuador, Venezuela, Honduras, Canadá, Bogotá, Francia, Perú, Cali   | 23                   |
|                                       | Economía   |   |                      |
|                                       | Escuela de Ciencias Humanas                              | Colombia, Italia, España, Argentina, Brasil, Estados Unidos y Canadá  | 39                   |
|                                       | Jurisprudencia   | Alemania, Argentina, Brasil, Chile, Costa Rica, España, Estados Unidos, Francia, Guatemala, Holanda, Irán, Perú, Puerto Rico, Roma, El Salvador, Sudáfrica, Suiza | 51                   |
|                                       | Medicina   | Argentina, Cuba, Canadá, Brasil, Estados Unidos, Francia, Italia, España  | 70                   |
|                                       | Rehabilitación y Desarrollo Humano                       |   |                      |
|                                       | Cete   | Turquía, Alemania, Brasil, México, Israel, Irán, Italia   | 43                   |

CUADRO 109  
**PROFESORES DEL ROSARIO INVITADOS A DICTAR CURSOS FUERA DE LA UNIVERSIDAD 2007**

| Tipo de evento                        | Facultad   | País de origen del profesor | Número de profesores |
|---------------------------------------|--|-----------------------------|----------------------|
| Curso o módulo (de período académico) | Administración   | Colombia                    | 4                    |
|                                       | Ciencia Política y Gobierno y Relaciones Internacionales | Colombia                    | 5                    |
|                                       | Economía   | Francia, Inglaterra, Italia | 5                    |
|                                       | Jurisprudencia   | Colombia                    | 9                    |
|                                       | Rehabilitación y Desarrollo Humano                       | Colombia                    | 3                    |
| Conferencia                           | Ciencia Política y Gobierno y Relaciones Internacionales | Francia (1)<br>Colombia     | 25                   |
|                                       | Economía   | Francia                     | 2                    |
|                                       | Jurisprudencia   | Colombia                    | 15                   |
|                                       | Medicina   | Colombia                    | 15                   |
|                                       | Rehabilitación y Desarrollo Humano                       | Colombia                    | 12                   |



CUADRO 110  
ESTUDIANTES QUE PARTICIPAN EN CURSOS DE IDIOMAS A TRAVÉS DE LA UNIVERSIDAD  
O CON INSTITUCIONES EN CONVENIO

| Idioma          | Facultad o Instituto  | Apoyo a estudiantes   | Número de estudiantes / año |      |      |            |            |              |
|-----------------|---|---|-----------------------------|------|------|------------|------------|--------------|
|                 |   |   | 2002                        | 2003 | 2004 | 2005       | 2006       | 2007         |
| Inglés          | Wall Street Intitute  | Descuento para estudiantes en los niveles que cursen                | 204                         | 341  | 556  | 715        | 663        | 463          |
|                 | CONINGLES   |   | na                          | na   | na   | 33         | 30         | 11           |
|                 | BERLITZ   |   | na                          | na   | na   | na         | na         | 4            |
|                 | Consejo Británico   |   | na                          | na   | na   | 15         | 152        | 0            |
| Francés         | Alianza Francesa * Convenio con las Facultades de Ciencia Política y Relaciones Internacionales | Cuatro niveles para cada estudiante asumidos por la Facultad        | nd                          | 384  | 311  | 137        | 162        | na           |
| Chino Mandarín  | Escuela de Ciencias Humanas - UR  | Asignaturas electivas por proyectos de Internacionalización en casa | na                          | na   | 21   | 18         | 56         | 55           |
| Francés         |   |   |                             |      | na   | 148        | 747        | 1332         |
| Japonés         |   |   |                             |      | 16   | 12         | 15         | 24           |
| Italiano        |   |   |                             |      | 17   | 42         | 88         | 267          |
| Griego          |   |   |                             |      | 56   | 27         | 14         | 0            |
| Latín           |   |   |                             |      | 68   | 33         | 32         | 40           |
| Alemán          |   |   |                             |      | na   | 70         | 85         | 70           |
| Árabe           |   |   |                             |      |      | na         | 21         | 9            |
| Hebreo          |   |   |                             |      |      | na         | 11         | 4            |
| Turco           |   |   |                             |      |      | na         | 4          | 18           |
| Inglés avanzado |   |   |                             |      |      | na         | 29         | 9            |
| Portugués       |   |   |                             |      |      | 45         | 67         | 109          |
| <b>Total</b>    |   |   |                             |      |      | <b>204</b> | <b>725</b> | <b>1.045</b> |

na: no aplica

CUADRO 111  
NIVEL DE INGLÉS DE LOS ESTUDIANTES QUE INGRESAN A LA UNIVERSIDAD A PRIMER Y SEGUNDO SEMESTRE

| PRIMER SEMESTRE DE 2007           |         |            |                   |              |       |       |
|-----------------------------------|---------|------------|-------------------|--------------|-------|-------|
|                                   | Niveles |            |                   |              |       |       |
|                                   | Starter | Elementary | Pre -intermediate | Intermediate | Upper | Total |
| Administración de Empresas        | 1       | 9          | 27                | 30           | 15    | 82    |
| Antropología                      | 0       | 1          | 1                 | 1            | 0     | 3     |
| Artes Liberales                   | 0       | 1          | 1                 | 1            | 1     | 4     |
| Ciencia Política y Gobierno       | 1       | 15         | 19                | 19           | 14    | 68    |
| Economía                          | 2       | 1          | 17                | 14           | 12    | 46    |
| Filosofía                         | 0       | 0          | 0                 | 2            | 0     | 2     |
| Finanzas y Comercio Internacional | 3       | 20         | 46                | 71           | 33    | 173   |
| Fisioterapia                      | 3       | 24         | 23                | 6            | 5     | 61    |
| Fonoaudiología                    | 1       | 3          | 2                 | 3            | 2     | 11    |
| Gestión y Desarrollo Urbanos      | 0       | 4          | 8                 | 1            | 1     | 14    |
| Historia                          | 0       | 1          | 3                 | 4            | 0     | 8     |
| Jurisprudencia                    | 7       | 47         | 74                | 63           | 40    | 231   |

Continúa

| PRIMER SEMESTRE DE 2007                    |         |            |                   |              |       |                           |
|--|---------|------------|-------------------|--------------|-------|---------------------------|
|  | Niveles |            |                   |              |       |                           |
|  | Starter | Elementary | Pre -intermediate | Intermediate | Upper | Total                     |
| Administración en Logística y Producción   | 1       | 2          | 7                 | 6            | 4     | 20                        |
| Medicina                                   | 1       | 12         | 26                | 55           | 29    | 123                       |
| Administración de Negocios Internacionales | 0       | 16         | 50                | 68           | 22    | 156                       |
| Periodismo y Opinión Pública               | 1       | 5          | 12                | 9            | 7     | 34                        |
| Psicología                                 | 1       | 6          | 11                | 7            | 2     | 27                        |
| Relaciones Internacionales                 | 0       | 13         | 33                | 43           | 22    | 111                       |
| Sociología                                 | 1       | 0          | 6                 | 3            | 0     | 10                        |
| Terapia Ocupacional                        | 0       | 8          | 2                 | 1            | 0     | 11                        |
| TOTAL POR PROGRAMAS                        | Starter | Elementary | Pre -intermediate | Intermediate | Upper | Total exámenes realizados |
|  | 23      | 188        | 368               | 407          | 209   | 1195                      |

| SEGUNDO SEMESTRE DE 2007                   |         |            |                   |              |       |                           |
|--|---------|------------|-------------------|--------------|-------|---------------------------|
|  | Niveles |            |                   |              |       |                           |
|  | Starter | Elementary | Pre -intermediate | Intermediate | Upper | Total                     |
| Administración de Empresas                 | 1       | 10         | 9                 | 19           | 17    | 56                        |
| Antropología                               | 1       | 2          | 1                 | 1            | 0     | 5                         |
| Artes Liberales                            | 0       | 0          | 0                 | 0            | 1     | 1                         |
| Ciencia Política y Gobierno                | 0       | 10         | 8                 | 19           | 15    | 52                        |
| Economía                                   | 0       | 1          | 8                 | 14           | 14    | 37                        |
| Filosofía                                  | 1       | 1          | 1                 | 0            | 0     | 3                         |
| Finanzas y Comercio Internacional          | 0       | 11         | 24                | 30           | 23    | 88                        |
| Fisioterapia                               | 4       | 28         | 15                | 7            | 0     | 54                        |
| Fonoaudiología                             | 0       | 4          | 4                 | 1            | 0     | 9                         |
| Gestión y Desarrollo Urbanos               | 0       | 0          | 1                 | 2            | 3     | 6                         |
| Historia                                   | 0       | 1          | 1                 | 0            | 0     | 2                         |
| Jurisprudencia                             | 2       | 30         | 68                | 65           | 52    | 217                       |
| Administración en Logística y Producción   | 0       | 4          | 2                 | 6            | 4     | 16                        |
| Medicina                                   | 0       | 8          | 39                | 45           | 34    | 126                       |
| Administración de Negocios Internacionales | 0       | 17         | 31                | 32           | 26    | 106                       |
| Periodismo y Opinión Pública               | 7       | 2          | 2                 | 2            | 3     | 16                        |
| Psicología                                 | 0       | 4          | 5                 | 5            | 5     | 19                        |
| Relaciones Internacionales                 | 0       | 8          | 13                | 32           | 42    | 95                        |
| Sociología                                 | 0       | 0          | 0                 | 2            | 0     | 2                         |
| Terapia Ocupacional                        | 1       | 3          | 2                 | 2            | 0     | 8                         |
| TOTAL POR PROGRAMAS                        | Starter | Elementary | Pre -intermediate | Intermediate | Upper | Total exámenes realizados |
|  | 17      | 144        | 234               | 284          | 239   | 918                       |

CUADRO 112  
FORMACIÓN DE PROFESORES Y FUNCIONARIOS EN INGLÉS CON APOYO DE LA UNIVERSIDAD

| Entidad   | Apoyo   | Número de profesores |      |      |      | Número de funcionarios administrativos |      |      |      |
|---|---|----------------------|------|------|------|--|------|------|------|
|   |   | 2004                 | 2005 | 2006 | 2007 | 2004                                   | 2005 | 2006 | 2007 |
| Programa de Planeación Académica, Educación Continuada y la Cancillería de la Universidad | La Universidad asume el costo del curso-taller y el beneficiado asume el costo de los libros                        | 16                   | 22   | 59   | 40   | 3                                      | 65   | 59   | 75   |
| Wall Street Intitute  | Becas otorgadas por convenio con la Universidad (10 semestrales a partir de 2001. Se comenzaron a utilizar en 2004) | 62                   | 13   | 6    | 0    | 10                                     | 0    | 0    | 0    |

CUADRO 113  
ACTIVIDADES MULTICULTURALES (DÍAS, SEMANAS, SEMESTRES)

| SEMESTRE INTERNACIONAL                                       |  |  |                |
|--|--|--|----------------|
| País   | Actividades  | Asignaturas  | Asistentes (#) |
| Bolivia 28 de febrero al 2 de marzo                          | Exposición de tejidos y fotografías  | Público general  | Sin determinar |
|  | Conversatorio con Cátedra Intercultural y del Embajador de Bolivia   | Asignatura: Origen y conflicto de civilizaciones - Facultades de Ciencia Política y Gobierno y de Relaciones Internacionales                                   | 60             |
|  |  | Asignatura: Cátedra Viva Intercultural - Facultad de Jurisprudencia  | 5              |
|  |  | Asignatura: Historia de la Música - Decanatura del Medio Universitario   | 15             |
|  | Presentación musical del grupo Los Massis  | Público general  | 100            |
| Alemania 12 al 16 de marzo                                   | Participación de la comunidad en el Foro Alianzas para la Innovación (Nos dieron 22 cupos)                                     | La entrada costaba \$80.000. Así que en total la universidad obtuvo una cortesía de \$1.760.000 por parte de la Cámara Colombo Alemana                         | 22             |
|  | Charla sobre estudios en Alemania con el Director del DAAD -Servicio Alemán de Intercambio Académico- para Latinoamérica Norte | Público general  | 35             |
|  |  | Reunión con el Dr. Fernando Chaparro, apoyo del DAAD a investigadores de las Facultades de Medicina y Ciencia Política y Gobierno y Relaciones Internacionales |                |
|  | Aprenda alemán en 10 minutos   | Público general  | 15             |
|  |  | Público general  | 10             |
|  | Conferencia "La influencia alemana en el siglo XX en el diseño a nivel mundial"  | Asignatura: Uso de la Imagen. Decanatura del Medio Universitario   | 23             |
|  |  | Público externo  | 6              |
|  | Conferencia "La influencia alemana en el siglo XX en el diseño a nivel mundial"  | Asignatura: Apreciación del arte. Decanatura del Medio Universitario   | 30             |
| Experiencia de Henkel colombiana: un llamado a la innovación |  | Asignatura: Gerencia de Negocios Internacionales. Facultad de Administración   | 47             |
|  | Público general  | 6  |                |

Continúa

|   |  |   |                |
|---|--|---|----------------|
| Turquía 21 al 28 de marzo   | “La economía Turca y sus retos en el comercio exterior”. Conferencista: Ömer Faruk Ba aran, economista y presidente de la ASIAD (Asociación de Industriales y Comerciantes de Eurasia), dueño, entre otras empresas, de Ba aran Grup irketleri (Grupo Empresarial Ba aran) | Asignatura: Estudios Afroasiáticos. Facultades de Ciencia Política y Gobierno y de Relaciones Internacionales | 40             |
|   | “La economía turca y sus retos en el comercio exterior”. Conferencista: Ömer Faruk Ba aran, economista y presidente de la ASIAD (Asociación de Industriales y Comerciantes de Eurasia), dueño, entre otras empresas, de Ba aran Grup irketleri (Grupo Empresarial Ba aran) | Asignatura: Macroeconomía. Facultad de Economía   | 30             |
|   | Ciclo de películas: “Kurtal Vadisi Irak” (Irak: el Valle de los lobos) 2006 “Origanize 1 ler” (Negocios Organizados) 2005  | Público general   | 15             |
|   | Ciclo de películas: “Tabbutta Röva ata” 2003   | Público general   | 10             |
|   | “Babam ve O lum” (Mi padre y mi hijo) 2006   |   |                |
|   | Taller de Arte Ebru en el Rosario (Pintura sobre el agua). Profesor Muhammed Refik Kileci de la Avrupa Islam Üniversitesi (Universidad Islámica Europea) con sede en Rotterdam   | Asignatura: Taller de introducción a la pintura. Decanatura del Medio Universitario                           | 65             |
|   | Curso de Ebru, un arte milenario de oriente.   | Público general   | 50             |
| Francia 28 al 30 de marzo y otras actividades durante el año 2007 | Presentar la película: Petit a petit   | Asignatura: Taller de Francés I. Grupo 4. Escuela de Ciencias Humanas   | 5              |
|   | Charla ¿Qué es la Francofonía?   | Asignatura: Taller de Francés I. Grupo 7. Escuela de Ciencias Humanas   | 20             |
|   | Exposición: “Arquitectura 2”   | Público general   | Sin determinar |
|   | Charla sobre estudios en Francia   | Público general. Estudiantes interesados en intercambio. Convocatoria en conjunto con Centinfo                | 15             |
|   | Exposiciones: “Alimentar nueve mil millones de hombres”  | Público general   |                |
|   | Cine foros: ¿Hacia un comercio equitativo? (1999)  | Público general   | 10             |
|   | Cine foros: El banquero de los humildes 2000   | Público general   | 10             |
|   | Cine foros: El combate de los jueces (2000)  | Público general   | 10             |
|   | Cine foros: El invento de la cocina: Pierre Gagnaire (2005)  | Público general   | 10             |
|   | Conferencia “El vino, un acto de rebeldía”   | Asignatura: Taller de Francés. Escuela de Ciencias Humanas  | 115            |
|   | Leer es una fiesta / Lecturas “dramáticas” en francés y español  | Club de francés y Taller de Francés   | 60             |
| Exposiciones: “La nueva medicina francesa”                        | Público general  | Sin determinar  |                |
| China 16 al 19 abril  | Principios básicos de la medicina tradicional china  | Grupo Internado - Facultad de Medicina  | 62             |
|   | Invitada: Martha Forero Cano M.D.  |   |                |
|   | Exposición Gira Académica a China 2006   | Público general   |                |

Continúa

|   |  |   |     |
|---|--|---|-----|
| El salvador                                 | Conferencia: Historia de El Salvador   | Asignatura: Estudios Latinoamericanos. Facultades de Ciencia Política y Gobierno y de Relaciones Internacionales  | 70  |
|   |  | Público general   | 20  |
|   | Exposición fotográfica: El Salvador  | Público general   |     |
|   | Proyección de videos sobre El Salvador   | Público general   |     |
|   | “Los procesos de paz en Centroamérica: Lecciones para Colombia”  | Asignatura: Estudiantes de las Facultades de Ciencia Política y Gobierno y de Relaciones Internacionales de varias asignaturas, en especial de Estudios Latinoamericanos y Derecho Internacional de la Facultad de Jurisprudencia | 170 |
| Honduras                                    | Honduras: contexto histórico, económico y social. Conferencia de apertura por parte del Embajador Rafael Murillo Selva   | Asignatura: Estudios latinoamericanos. Facultades de Ciencia Política y Gobierno y de Relaciones Internacionales  | 50  |
|   |  | Asignatura: Taller de lectura. Escuela de Ciencias Humanas  | 20  |
|   |  | Público externo   | 15  |
|   | Conversatorio: Identidad y peso del Caribe en la literatura centroamericana. Julio Escoto  | Asignatura: Taller de lectura. Escuela de Ciencias Humanas  | 60  |
|   | Conferencias: Cultura y etnias en Honduras. Jorge Travieso (escritor y antropólogo)  | Cátedra Viva Intercultural. Facultad de Jurisprudencia  | 70  |
|   | Taller: La escritura hondureña de ficción y no ficción. Julio Escoto, Armando García, Marta Susana Prieto y Mario Berrios  | Asignatura: Taller de lectura. Escuela de Ciencias Humanas  | 70  |
|   | Panel: Nexos de comunión entre la literatura colombiana y la hondureña. Armando García, Marta Susana Prieto, Ana María Alemán y Julio Escoto                                 | Asignatura: Lenguajes literarios. Escuela de Ciencias Humanas   | 70  |
|   | Foro: Literatura centroamericana y contextos latinoamericanos. Rafael Murillo Selva, Armando García, Julio Escoto, Marta Susana Prieto, Ana María Alemán, Luis García Bueno. | Asignatura: Taller de escritura. Escuela de Ciencias Humanas  | 70  |
|   | Conversatorio sobre la identidad latinoamericana: Loubavagu o el otro Lado Lejano. Proyección de video “Hasta que el teatro nos hizo ver”. A cargo del señor Embajador       | Especialización de Gestión Cultural. Escuela de Ciencias Humanas  | 60  |
| Conversatorio : “La Danza en Latinoamérica” | Asignatura: Danza Contemporanea. Decanatura del Medio Universitario  |   |     |
| Palestina 23 al 27 de abril                 | Palestina y el Derecho Internacional   | Asignatura: Derecho Internacional   | 30  |
|   |  | Privado. Facultad de Jurisprudencia   |     |
|   | Música y arte en Palestina   | Asignatura: Introducción a la Música. Decanatura del Medio Universitario  | 50  |
| Libano 2 al 4 de mayo                       | Conferencia: “El papel del Libano en el diálogo de las civilizaciones” por el Dr. Héctor Romano Marún  | Asignatura: Origen y Conflicto de las Civilizaciones. Facultades de Ciencia Política y Gobierno y de Relaciones Internacionales   | 60  |
|   | Película: Safar Barlik, El exilio  | Público general   | 10  |
|   | Video de danza Amani   | Público general   | 10  |
|   | Los Santos del Libano  | Público general   | 25  |

Continúa

|                         |  |  |                |
|-------------------------|--|--|----------------|
| Israel 7 al 11 de mayo  | Misión histórica del pueblo judío. A cargo del Rabino Goldsmith  | Público general  | 90             |
|                         | Conflicto árabe israelí, ¿es posible un acuerdo de paz?, a cargo del Señor Embajador Yair Recanati   | Asignaturas: Origen y Conflicto de las Civilizaciones y Cátedra de Facultad. Facultades de Ciencia Política y Gobierno y de Relaciones Internacionales | 85             |
|                         | Películas: Los 92 minutos del Sr. Baum- Walk on Water  | Público general  | 10             |
|                         | Exposición: Un vistazo a Israel  | Público general  | Sin determinar |
|                         | Venta de comida de Israel  | Público general  | Sin determinar |
|                         | La nueva realidad geopolítica en el medio oriente, Marcos Peckel   | Asignatura: Estudios Afroasiáticos. Facultades de Ciencia Política y Gobierno y de Relaciones Internacionales  | 78             |
| Cuba 14 al 17 de mayo   | Conversatorio: "Literatura Latinoamericana, Cubana y La Obra De Pablo Armando Fernández que se realizará el de 2007 en el Auditorio 1001                                       | Público general  | 60             |
|                         | Experiencia cubana en el deporte. A cargo de Mario Peláez  | Asignatura: Cultura corporativa, fútbol y valores. Decanatura del Medio Universitario  | 25             |
|                         | Historia actual y principios y fundamentos de la política exterior en Cuba. A cargo de Javier Camaño, Agregado Cultural, y José Antonio Solano, Consejero de Política Exterior | Asignatura: Estudios Latinoamericanos. Facultades de Ciencia Política y Gobierno y de Relaciones Internacionales                                       | 70             |
|                         | Economía actual de Cuba y relaciones con Colombia. Alexis Martínez, Consejero Comercial  | Asignatura de la Facultad de Administración  | 45             |
|                         | Exposición de fotografías de la Revolución Cubana  | Público general  | Sin determinar |
|                         | Películas y documentales   | Público general  | 15             |
|                         | Presentación del Grupo Institucional de Danza Folclórica. Baile: Son cubano  | Público general  | 60             |
| Egipto 22 al 24 de mayo | Conferencia: Egipto a través de la historia. Dictada por el Embajador Aly Galal Abd El Aziz Bassiouny  | Asignaturas: Origen y Conflicto de las Civilizaciones y Cátedra de Facultad. Facultades de Ciencia Política y Gobierno y de Relaciones Internacionales | 120            |
|                         | Exposición de escenografía de Egipto   | Público general  | Sin determinar |

| SEMESTRE DE BRASIL |   |   |            |
|--------------------|---|---|------------|
| Facultad           | Evento  | Asignaturas   | Asistentes |
| Instalación        | Instalación del Semestre de Brasil                                      | Asignatura: Cátedra Rosarista. Decanatura del Medio Universitario | 240        |
|                    |   | Asignatura: Propedeútica de textos. Escuela de Ciencias Humanas   |            |
|                    |   | Asignatura: Taller de escritura. Escuela de Ciencias Humanas      |            |
|                    |   | Asignatura: Taller de lectura. Escuela de Ciencias Humanas        |            |
| Exposiciones       | Exposición del Primer Encuentro de Humor Gráfico Brasil – Colombia 2004 | Público general   |            |
|                    | Muestra de fotografía histórica brasilera 1804-1954 (varios artistas)   | Público general   |            |
|                    | Exposición Jorge Amado  | Público general   |            |

Continúa

|                                    |  |  |                               |
|------------------------------------|--|--|-------------------------------|
| Películas                          | Tardes culturales: Película. Bossa nova. Comedia-romance. Director: Bruno Barreto. Brasil, 1999  | Público general  | 12                            |
|                                    | Películas del Festival de Cine de Brasil en el Rosario   | Público general  | 24                            |
|                                    |  | Público general  | 30                            |
|                                    | Película O outro lado da rua. Drama. Director: Marcos Bernstein. Brasil, 2004  | Público general  | 20                            |
| Juego virtual                      | Formulario de inscripción  | Público general  | 540                           |
|                                    | Lanzamiento  | Público general  | 60                            |
|                                    | Cuestionario 1   | Público general  | 201                           |
|                                    | Cuestionario 2   | Público general  | 104                           |
|                                    | Cuestionario 3   | Público general  | 44                            |
|                                    | Cuestionario 4   | Público general  | 72                            |
|                                    | Final en vivo  | Público general  | 50                            |
| Administración                     | Ciclo de conferencias  | Maestría en Dirección y Gerencia de Empresas. Facultad de Administración | 60                            |
|                                    | Internacionalización de las empresas brasileras  |  |                               |
|                                    | Petrobrás  |  |                               |
|                                    | Ciclo de conferencias  | Maestría en Dirección y Gerencia de Empresas. Facultad de Administración | 60                            |
|                                    | Internacionalización de las empresas brasileras Marcopolo  |  |                               |
|                                    | Ciclo de conferencias  | Maestría en Dirección y Gerencia de Empresas. Facultad de Administración | 60                            |
|                                    | Internacionalización de las empresas brasileras  |  |                               |
|                                    | Natura Colombia  | Maestría en Dirección y Gerencia de Empresas. Facultad de Administración | 60                            |
|                                    | Liderazgo en Brasil  |  |                               |
|                                    | La Cámara de Comercio e Integración Colombo Brasileras invitó a dos alumnos de la Facultad de Administración que estaban cursando último semestre a una tertulia con un importante empresario que compartió su amplia experiencia comercial con Brasil                                     |  |                               |
| Escuela de Ciencias Humanas        | Asignatura electiva de Portugués   | Creación de asignatura: Escuela de Ciencias Humanas                      | -                             |
|                                    | Análisis de la literatura brasileras.  | Creación de asignatura: Escuela de Ciencias Humanas                      | Cátedra de Análisis Literario |
|                                    | Desde el 2006, el programa de Historia está trabajando en la coedición de un texto con la Universidad Federal de Rio de Janeiro (específicamente con la Maestría de Historia Social). Aún no tienen un título definido para este libro, pero se trata de estudios coloniales luso-hispanos |  |                               |
|                                    | Incentivos fiscales en Brasil para la cultura  | Especialización en Gestión Cultural. Escuela de Ciencias Humanas         | 15                            |
| Decanatura del Medio Universitario | Presentación de la danza "Sueños de Carnaval", a cargo del grupo de danza folclórica:  | Público general  | 60                            |
|                                    | Presentación de la danza "Sueños de Carnaval", a cargo del grupo de danza folclórica   | Público general  | 80                            |
|                                    | Presentación de la danza "Sueños de Carnaval", a cargo del grupo de danza folclórica   | Público general  | 80                            |
|                                    | Muestra de música brasileras: Batukada   | Público general  | 150                           |
|                                    | Profundización es aspectos ambientales: cómo atrapar al otro y al medio ambiente   | Actividad en el marco de la Semana de la Salud                           | 15                            |

Continúa

|  |  |  |     |
|--|--|--|-----|
| Ciencia Política y Gobierno y Relaciones Internacionales | “La función pública en Brasil: sistema de ingreso y promoción de los servidores públicos, con énfasis en la carrera diplomática y consular”  | Asignatura: Función Pública. Facultades de Ciencia Política y Gobierno y de Relaciones Internacionales   | 25  |
|  | Perspectiva de una membresía de Brasil en el Consejo de Seguridad  | Integrantes del Observatorio de Política Exterior Colombiana   | 10  |
|  | Brasil y la Unión Suramericana de Naciones   | Estudios Latinoamericanos. Facultades de Ciencia Política y Gobierno y de Relaciones Internacionales   | 100 |
| Economía   | Presentación del trabajo: “Assesing Inequality of Educational Opportunities in Brazil”   | Facultad de Economía   | 12  |
| Medicina   | Sepsis abdominal: el nuevo horizonte   | Grupo de Internado. Facultad de Medicina   | 70  |
| Jurisprudencia   | “La función pública en Brasil: sistema de ingreso y promoción de los servidores públicos, con énfasis en la carrera diplomática y consular”  | Asignatura: Derecho Internacional. Facultad de Jurisprudencia  | 70  |
|  | Apertura de invitado brasilero al III Seminario Internacional Ambiental AGUA   | Público general y estudiantes de todas las Facultades, en especial de la Especialización en Derecho Ambiental. Facultad de Jurisprudencia, Cancillería y Embajada de Francia | -   |
|  | Visita de Ricardo Perlingeiro, profesor de la Universidad Fluminense Federal, se entrevistó con el Decano y se acordó colaborar en investigación en temas de derecho procesal y administrativo   |  |     |
|  | También tuvimos al profesor Renato Bernhoeft, consultor internacional, quien fue ponente en el seminario internacional de Empresas de Familia que se realizó los días 6 y 7 de septiembre.   |  |     |
| Calidad  | Trabajo en conjunto en educación a distancia y Tic's con la Universidade do Sul de Santa Catarina - Unisul. Tuvimos la visita de Luciano Rodrigues Marcelino, Assessoria de Planejamento, Projetos e Processos.Pro - reitoria Administrativa – Proad |  |     |

CUADRO 114  
PARTICIPACIÓN DE ESTUDIANTES POR PROGRAMA EN LAS ASIGNATURAS PROGRAMADAS PARA APOYAR LA INTERNACIONALIZACIÓN EN CASA

| Asignatura  | Número de participantes |
|---|-------------------------|
| Cibercultura: el Impacto de la Ciencia y la Tecnología en la Sociedad | 48                      |
| Comunicación Intercultural. Grupo 1                                   | 12                      |
| Cultura y Arte en la Historia de Egipto                               | 31                      |
| Cultura y Economía en Asia  | 19                      |
| Cultura y Negocios en Oriente   | 74                      |
| Ética y Responsabilidad Social  | 27                      |
| General Culture about the 20th century: arts, musicals and others     | 12                      |
| Grandes Letras Griegas  | 31                      |
| Historia del Cuerpo en Occidente                                      | 46                      |
| Historia y Civilización de la China                                   | 15                      |
| Historia y Diseño de la Moda  | 19                      |
| Poesía Colombiana   | 13                      |
| Procesos Históricos y Culturales Mundiales. Grupo 1                   | 17                      |



CUADRO 115  
CENTRO DE ESTUDIOS TURCOS

| Actividad  | Fecha             |
|--|-------------------|
| Clase electiva turco básico  | I semestre 2007   |
| Clase electiva turco básico e intermedio   | II semestre 2007  |
| Semana de Turquía  | 21 al 27 de marzo |
| Ciclo de películas: Kurtlar Vadisi Irak y Organize Isler   | 21 de marzo       |
| Ciclo de películas: Tabbutta Rövasata y Babam ve o lum   | 23 de marzo       |
| Taller de arte Ebru dirigido por el profesor Mehmet Refi Kileci de la Universidad Islámica Europea (Rotterdam)   | 26 y 27 de marzo  |
| Conferencia "La economía turca y sus retos en el comercio exterior" dictada por Ömer Faruk Basaran, Presidente Asociación de Industriales y Comerciantes de Eurasia)       | 27 de marzo       |
| Conmemoración del natalicio del Profeta Muhammad. Con presentación de derviches de la orden Mevlevi, grupo musical Bereket y personalidades del mundo musulmán y académico | 25 de abril       |
| Pic-nic con los estudiantes de idioma turco a Neusa  | abril             |
| Celebración, conmemoración de Turquía como república   | 29 de octubre     |
| Conmemoración del año internacional del nacimiento de Rumi, charla sobre Rumi muestra de danza-meditación Sufi   | 14 de noviembre   |

## 4.2. Cooperación y colaboración internacional

Este frente pretende facilitar a la comunidad rosarista la identificación de coooperantes potenciales; proporcionarle los instrumentos necesarios para la formulación y gestión de proyectos; estimular la vinculación de recursos externos, el acercamiento con los diferentes agentes de la cooperación y la participación en redes, con el propósito de contribuir al avance de la docencia y de la investigación en la Universidad, así como impulsar la ejecución de proyectos que favorezcan los intereses de las unidades y el desarrollo de Colombia.

CUADRO 116  
CONVENIOS INTERNACIONALES VIGENTES

| Entidad   | Objeto  | Fecha de firma           | Vigencia                                      |
|---|---|--------------------------|---|
| Convenio Alecol - DAAD                                  | Acuerdo dirigido a la concesión de becas conjuntas destinadas a la formación de docentes de carrera o de planta de las universidades colombianas en programas de máster, doctorado o posdoctorado en universidades e instituciones de educación superior alemanas | 31 de marzo de 2006      | 5 años prorrogables por periodos equivalentes |
| ASCUN-CREPUQ  | Intercambios de estudiantes; intercambio de profesores e invitaciones académicas; programas conjuntos de investigación; codirección de tesis doctorales; participación en conferencias; investigación   | 30 de octubre de 1997    | Indefinida                                    |
| Embajada de Francia                                     | Intercambios de estudiantes; intercambio de profesores e invitaciones académicas; programas conjuntos de investigación; codirección de tesis doctorales; participación en conferencias; investigación   | 24 de septiembre de 2002 | Indefinida                                    |
| Escuela de Negocios de Navarra                          | Fomentar el intercambio de experiencias en los campos de la docencia, la investigación y la cultura en general  | 20 de septiembre de 2004 | 5 años  |
| Universidad de Extremadura                              | Convenio de colaboración internacional en el campo de la docencia, la investigación y la difusión de la cultura   | 23 de junio de 2005      | 4 años  |
| Universidad de Sevilla                                  | Convenio de colaboración para el intercambio académico, científico y cultural mediante el desarrollo de programas anuales que comprenden el desarrollo de proyectos de investigación conjunta; el desarrollo de programas para realizar estudios de posgrado      | 4 de septiembre de 1998  | 3 años, con prórroga automática               |
| Escuela Nacional de Ingeniería de Brest (ENIB)          | Fomentar el intercambio de experiencias en los campos de la docencia, la investigación y la cultura en general  | 22 de diciembre de 2003  | 5 años  |
| Escuela nacional de Ingeniería de Saint-Etienne (ENISE) | Fomentar el intercambio de experiencias en los campos de la docencia, la investigación y la cultura en general  | 2 de septiembre de 2003  | 5 años  |
| Fundación Carolina                                      | Concesión de becas conjuntas destinadas a la formación de docentes de carrera o de planta de la Universidad   | 21 de febrero de 2003    | Se renueva automáticamente cada año           |
| Fundación Centro Internacional de Formación Financiera  | Fomentar el intercambio de experiencias en los campos de la docencia, la investigación y la cultura en general  | 15 de mayo de 2006       | Indefinida                                    |
| Hospital Hermann  | Intercambios de estudiantes; intercambio de profesores e invitaciones; programas conjuntos de investigación; codirección de tesis doctorales; conferencias; investigación; etcétera   | 20 de julio de 1994      | Indefinida                                    |
| Institut d'Economie Scientifique et de Gestion          | Cooperación académica entre las dos instituciones   | 4 de abril de 2005       | 5 años  |
| Institut d'Economie Scientifique et de Gestion          | Intercambio de estudiantes  | 4 de abril de 2005       | Indefinida                                    |

Continúa

| Entidad   | Objeto  | Fecha de firma              | Vigencia                              |
|---|---|-----------------------------|---------------------------------------|
| Institute of Political Studies<br>Bordeaux                                      | Intercambio de estudiantes  | 29 de junio de<br>2005      | 1 año con prórroga<br>automática      |
| Instituto de Estudios Políticos<br>de Toulouse                                  | Intercambio de estudiantes y docentes; cooperación académica  | 27 de junio de<br>2003      | 5 años                                |
| Instituto Nacional de<br>Administración Pública<br>(España)                     | Identificar, planificar y ejecutar programas conjuntos de cooperación mediante actividades docentes de investigación, asesoría y consultoría  | 28 de marzo de<br>2003      | Indefinida                            |
| Instituto Tecnológico y<br>de Estudios Superiores de<br>Monterrey               | Identificar, planificar y ejecutar programas conjuntos de cooperación, principalmente en el campo jurídico, científico y humanístico  | 29 de enero de<br>2004      | 5 años                                |
| Instituto Universitario Suor<br>Orsola Benincasa                                | Ejecutar programas conjuntos de cooperación a través de la docencia, investigación, asesoría y consultoría  | 19 de febrero de<br>2003    | 5 años con posibilidad de<br>prórroga |
| Instituto Universitario Suor<br>Orsola Benincasa                                | Identificar, planificar y ejecutar programas conjuntos de cooperación mediante actividades docentes de investigación, asesoría y consultoría  | 19 de febrero de<br>2003    | 5 años con posibilidad de<br>prórroga |
| LA ENIM Nacional de<br>Ingenieros de Metz - Francia                             | Fomentar el intercambio de experiencias en los campos de la docencia, la investigación y la cultura en general  | 22 de abril de<br>2003      | 5 años con posibilidad de<br>prórroga |
| LA ENIM Nacional de<br>Ingenieros de Metz - Francia                             | Fomentar el intercambio de experiencias en los campos de la docencia, la investigación y la cultura en general  | 22 de diciembre<br>de 2003  | 5 años                                |
| LASPAU  | Capacitar y actualizar líderes del sector gubernamental, académico y empresarial  | 15 de septiembre<br>de 2006 |                                       |
| Freie Universität Berlin<br>International Summer and<br>Winter University Fubis | Acuerdo para el intercambio estudiantil mediante el cual Fubis acepta uno o más estudiantes calificados de la Universidad del Rosario en el curso de pregrado ofrecido durante el verano o invierno en la localidad de Berlin                     | 5 de septiembre<br>de 2007  |                                       |
| Universidad de Ciencias<br>Empresariales y Sociales UCES                        | Convenio marco de cooperación con el objeto de unir esfuerzos para fomentar el intercambio de experiencias en los campos de la docencia, la investigación y la cultura en general en aquellas áreas en las cuales ambas tengan interés manifiesto | Noviembre de<br>2004        | Indefinida                            |
| Law Faculty of Westfälische<br>Wilhelms Universität Munster -<br>Germany        | Cooperación académica, científica y cultural  | 14 de febrero de<br>2007    | 2 años                                |
| Pontificia Universidad Católica<br>de Chile                                     | Intercambiar información académica sobre programas de posgrado a nivel de currículo y profesoral  | 30 de noviembre<br>de 1990  | Indefinida                            |

Continúa

| Entidad   | Objeto   | Fecha de firma              | Vigencia   |
|---|--|-----------------------------|--|
| Convenio ASCUN-HRK<br>Asociación de Universidades<br>y otras Instituciones de<br>Educación Superior de<br>Alemania (DAAD) | Acuerdo de cooperación marco con el objeto de trabajar y fomentar la cooperación y movilidad académica, fundamentalmente en el intercambio de alumnos de pregrado, maestría y doctorado, al igual que de profesores e investigadores | 11 de julio de<br>2002      | 5 años, con prórroga<br>automática por cinco años<br>más |
| Tilburg University Faculty<br>of Economics and Business<br>Administration   | Intercambio de estudiantes, colaboración entre facultades y cooperación cultural   | 2005                        | 3 años con prórroga<br>automática                        |
| Universidad Alfonso X el Sabio  | Fomentar la cooperación entre las dos instituciones de enseñanza superior, de forma que promuevan mutuamente la mejora del potencial científico y académico en ambas instituciones   | 2 de marzo de<br>2005       | Indefinida   |
| Universidad Alfonso X el Sabio  | Cooperación académica, científica y cultural   | 2 de marzo de<br>2005       | 5 años   |
| Universidad Austral de Chile  | Cooperación académica en las áreas de management, marketing, gestión organizacional y economía   | 22 de marzo de<br>2006      | 5 años   |
| Universidad Autónoma de<br>Barcelona  | Identificar, planificar y ejecutar programas conjuntos de cooperación mediante actividades docentes de investigación, asesoría y consultoría   | 18 de septiembre<br>de 2003 | 5 años   |
| Universidad Carlos III de<br>Madrid - Instituto de Derechos<br>Humanos Bartolomé de las<br>Casas                          | Llevar a cabo actividades de cooperación académica en el ámbito de los derechos humanos  | 13 de diciembre<br>de 2006  | Indefinida   |
| Universidad Católica de<br>Argentina  | Identificar, planificar y ejecutar programas conjuntos de cooperación, mediante actividades docentes de investigación, asesoría y consultoría  | 19 de julio de<br>2002      | 2 años con prórroga<br>automática                        |
| Universidad de Alcalá de<br>Henares (España)  | Desarrollar de forma conjunta proyectos de carácter académico, científico y cultural para beneficio de docentes, estudiantes y personal administrativo   | 1 de septiembre<br>de 2004  | 5 años   |
| Universidad de Ciencias<br>Sociales, Toulouse, Francia  | Intercambios de estudiantes; intercambio de profesores e invitaciones académicas; programas conjuntos de investigación; codirección de tesis doctorales; participación en conferencias; investigación                                | 3 de junio de<br>1999       | Se renueva<br>automáticamente cada año                   |
| Universidad de Córdoba<br>(España)  | Colaboración en diferentes áreas de aplicación   | 5 de julio de 2004          | 5 años con prórroga<br>automática                        |
| Universidad de Extremadura<br>(España)  | Colaboración en los campos de docencia, investigación y difusión de la cultura   | 23 de junio de<br>2004      | 4 años   |
| Universidad de Huelva   | Desarrollar programas de investigación, actividades docentes y de extensión universitaria que cuenten con el reconocimiento y la colaboración de instituciones y empresas nacionales e internacionales                               | 19 de septiembre<br>de 1995 | Indefinida   |

Continúa

| Entidad   | Objeto   | Fecha de firma           | Vigencia                         |
|---|--|--------------------------|----------------------------------|
| Universidad de Huelva   | Intercambio de estudiantes   | 16 de marzo de 2005      | 5 años                           |
| Universidad de Manizales  | Reunir esfuerzos académicos, pedagógicos y tecnológicos  | 6 de septiembre de 2005  | 5 años                           |
| Universidad de Medellín   | Ejecutar programas conjuntos de cooperación a través de la docencia, investigación, asesoría y consultoría   | 9 de mayo de 2003        | 5 años                           |
| Universidad de Sao Paulo (Brasil)   | Promover el intercambio de estudiantes con fines didácticos  | 3 de diciembre de 2004   | 5 años                           |
| Universidad Diego Portales  | Convenio marco de cooperación con el objeto de unir esfuerzos para fomentar el intercambio de experiencias en los campos de la docencia, la investigación y la cultura en general en aquellas áreas en las cuales ambas tengan interés manifiesto    | 4 de noviembre de 2005   | 5 años con renovación automática |
|   | Convenio de cooperación académica con el objeto de identificar, planificar y ejecutar programas conjuntos de cooperación mediante actividades docentes, investigativas, de apoyo profesional y de asesoría y consultoría                             |                          |                                  |
| Universidad del Desarrollo (Chile)  | Fomentar el intercambio de experiencias en los campos de la docencia, la investigación y la cultura  | 24 de agosto de 2005     | Indefinida                       |
| Universidad del Norte   | Fomentar el intercambio de experiencias en los campos de la docencia, la investigación y la realización de asesorías y consultorías  | 23 de septiembre de 2004 | 5 años                           |
| Convenio Sígueme:<br>Universidad Javeriana (Bogotá y Cali)<br>Universidad de Antioquia<br>Universidad del Norte<br>Universidad del Valle<br>Universidad EAFIT<br>Universidad Externado<br>Universidad Industrial de Santander<br>Universidad Nacional de Colombia (Bogotá, Manizales, Medellín) | Convenio para la movilidad estudiantil entre las universidades firmantes mediante el cual los estudiantes participan en el programa de intercambio estudiantil por un semestre con dedicación de tiempo completo                                     | 20 de marzo de 2007      |                                  |
| Universidad EAFIT   | Convenio de cooperación académica para identificar, planificar y ejecutar programas conjuntos de cooperación a través de actividades docentes, investigativas, de apoyo profesional, de asesoría y consultoría mediante el intercambio de profesores | 26 de marzo de 2003      | 5 años, con prórroga automática  |
| Universidad de Aarhus   | Memorando de entendimiento mediante el cual ambas instituciones se comprometen a incrementar la cooperación académica y cultural   | 22 de octubre de 2007    | 5 años                           |

Continúa

| Entidad   | Objeto   | Fecha de firma           | Vigencia   |
|---|--|--------------------------|--|
| Universidad Tecnológica de Bolívar  | Convenio de cooperación académica con el objeto de identificar, planificar y ejecutar programas conjuntos de cooperación a través de actividades docentes, investigativas, apoyo profesional, asesoría y consultoría   | 28 de marzo de 2003      | 5 años, con prórroga automática                      |
| Universidad del Pacífico (Ecuador)  | Cooperar en el marco de diferentes programas de enseñanza e investigación con el fin de mejorar la capacitación de docentes y estudiantes  | 25 de septiembre de 2006 | 5 años   |
| Pontificia Universidad Católica del Ecuador - sede Ibarra   | Convenio marco de cooperación  | 29 de agosto de 2007     | 5 años, con prórroga automática                      |
| Agencia de Desarrollo Provincial de Imbabura (ADEPI) y la Pontificia Universidad Católica del Ecuador - sede Ibarra | Convenio marco de cooperación entre la Agencia de Desarrollo Provincial de Imbabura (ADEPI), la Universidad del Rosario y la Pontificia Universidad Católica del Ecuador, sede Ibarra  | Julio de 2007            | 2 años   |
| Corporación de Promoción Universitaria - Universidad San Francisco de Quito   | Memorando de compromiso mediante el cual se acuerdan las siguientes acciones: Reconocimiento mutuo, intercambio de cuerpo docente, programas de investigación, intercambio de estudiantes y conciencia cultural  | 25 de enero de 2008      | 2008   |
| Universidad del Pacífico (Ecuador)  | Establecer bases de cooperación, para el desarrollo de un programa de intercambios   | 24 de octubre de 2006    | 5 años   |
| Universidad Eupoea de Madrid  | Realizar actividades de formación, asesoramiento e investigación.  | 7 de abril de 2005       | Indefinido   |
| Universidad de Barcelona y Pompeu Fabra   | Convenio marco de cooperación con el fin de establecer vínculos institucionales para el desarrollo y progreso de conocimientos en materia de salud y seguridad social mediante intercambios académicos e investigativos y realización de proyectos conjuntos | 12 de agosto de 1997     | 3 años, con prórroga automática por períodos iguales |
| Universidad Francisco de Vitoria  | Armonización de planes de estudio de economía para titulación de estudiantes   | 23 de octubre de 2002    | Indefinido   |
| Universidad Francisco de Vitoria  | Colaborar en los planes de armonización de estudios conducentes a la obtención de las respectivas titulaciones de economía para aquellos estudiantes que, efectuando un intercambio, compartan la realización de sus estudios en ambas universidades         | 23 de octubre de 2002    | Indefinido   |
| Universidad La Gran Colombia  | Ejecutar programas conjuntos de cooperación a través de la docencia, la investigación, la asesoría y la consultoría  | 26 de septiembre de 2003 | 5 años   |
| Universidad Montesquieu, Bordeaux IV, Francia   | Facilitar la cooperación universitaria en los sectores de la enseñanza y de la investigación en los ámbitos del derecho, las ciencias políticas, la economía y la gestión organizacional   | 30 de noviembre de 2005  | 5 años   |
| Universidad Montesquieu, Bordeaux IV, Francia   | Establecer los términos del programa de intercambio de estudiantes de segundo y tercer año entre las dos instituciones   | 31 de noviembre de 2005  | 5 años   |

Continúa

| Entidad   | Objeto  | Fecha de firma           | Vigencia   |
|---|---|--------------------------|--|
| Universidad Nacional de Educación a Distancia (UNED) España | Intercambio de experiencias en los campos de la docencia, la investigación y la cultura en general  | 15 de junio de 2006      | Indefinido   |
| Universidad Federal de Río de Janeiro                       | Convenio marco de cooperación académica y de intercambio técnico, científico y cultural   | 10 de septiembre de 2007 | 5 años   |
| Universidad Federal de Santa Catarina (Florianópolis)       | Acuerdo de cooperación con el objeto de realizar intercambio de profesores, estudiantes, pasantes e investigadores; actividades de investigaciones conjuntas; participación en seminarios y encuentros académicos; intercambio de material didáctico        | 9 de diciembre de 2004   | Duración: 5 años (renovación con carta mínimo 60 días antes de finalizado) |
| Universidad de Melbourne                                    | Memorando de entendimiento mediante el cual se acuerda las siguientes áreas de cooperación: intercambio de miembros de la facultad, intercambio de estudiantes, actividades de investigación conjunta, participación en seminarios y actividades académicas | Septiembre de 2007       | 5 años   |
| Universidad Nacional de La Plata                            | Generar acciones conjuntas tendientes a contribuir, desde el ámbito académico, las relaciones políticas y económicas entre la República Argentina y la República de Colombia  | 8 de junio de 2006       | 2 años   |
| Universidad Pública de Navarra                              | Realización conjunta de actividades académicas, de extensión, cursos y seminarios de posgrado, así como de cualquier otra actividad que fomente la cooperación interuniversitaria   | 19 de abril de 2006      |  |
| Universidad Técnica Particular de Loja                      | Fomentar el intercambio de experiencias en los campos de la docencia, la investigación y la cultura   | 6 de octubre de 2004     | Indefinido   |
| Universidad Nacional de San Marcos, Lima, Perú              | Intercambio estudiantil   | 24 de enero de 2006      | 5 años   |
| Universidad Politécnica de Valencia                         | Establecer un marco de colaboración en actividades de formación de personal e intercambio   | 17 de septiembre de 2003 | 4 años   |
| Università di Bologna                                       | Cooperación académica en las áreas científicas, artísticas y culturales   | 2 de agosto de 2005      | 3 años   |
| University College London                                   | Fomentar el intercambio de experiencias en los campos de la docencia, la investigación y la cultura en general  | 5 de septiembre de 2002  | Indefinido   |
| University of Bergen  | Acuerdo de cooperación científica e intercambio de estudiantes  | 8 de noviembre de 2005   | 5 años   |
| University of Rome "Tor Vergata"                            | Cooperación en los campos de dermatología, cosmetología, cirugía de reconstrucción plástica, cirugía láser, cirugía estética, cirugía dermatológica y oncología   | 10 de julio de 2006      | 3 años   |
| University of Westminster                                   | Intercambio de profesores e información de investigación de políticas de Derecho Internacional  | 2 de septiembre de 2004  | 3 años con prórroga automática   |

CUADRO 117  
**CURSOS DE CAPACITACIÓN EN METODOLOGÍAS DE PRESENTACIÓN DE PROYECTOS DE COOPERACIÓN**

| Año  | Evento  | Número de participantes |
|------|---|-------------------------|
| 2005 | Taller de Marco Lógico  | 17                      |
|      | Estructuración y presentación de la propuesta "Ampliación, profundización y mayor participación social en la formación de derechos humanos en América Latina" | 7                       |
| 2006 | Seminario Taller Enfoque de Marco Lógico  | 14                      |
|      | Taller de Marco Lógico - Facultad de Ciencia Política y Gobierno  | 8                       |
|      | Estructuración del proyecto "Bilingüismo y competitividad"  | 4                       |
| 2007 | Financiación Internacional y Gestión de Proyectos" - Facultad de Rehabilitación y Desarrollo Humano   | 20                      |



CUADRO 118  
PROYECTOS DE COOPERACIÓN PARA EL DESARROLLO

| Entidad convocante | País de origen de la entidad | Año 2006   |  |  |  | Año 2007   |  |  |  |
|--------------------|------------------------------|--|--|--|--|--|--|--|--|
|                    |                              | Proyectos presentados                                    |  | Proyectos aprobados                                      |  | Proyectos presentados                                    |  | Proyectos aprobados                                      |  |
|                    |                              | Facultades participantes                                 | Nombre del proyecto  | Facultades participantes                                 | Nombre del proyecto  | Facultades participantes                                 | Nombre del proyecto  | Facultades participantes                                 | Nombre del proyecto  |
| Colciencias        | Colombia                     | Escuela de Ciencias Humanas                              | NOTICYT  | Escuela de Ciencias Humanas                              | NOTICYT  | Escuela de Ciencias Humanas                              | NOTICYT  | Escuela de Ciencias Humanas                              | NOTICYT  |
| Comisión Europea   |                              | Ciencia Política y Gobierno y Relaciones Internacionales | Sistematización de cuatro experiencias piloto con comunidades receptoras de desmovilizados en Simití, Monterrey, Medellín, Bajo Cauca y Bogotá | Ciencia Política y Gobierno y Relaciones Internacionales | Sistematización de cuatro experiencias piloto con comunidades receptoras de desmovilizados en Simití, Monterrey, Medellín, Bajo Cauca y Bogotá | Ciencia Política y Gobierno y Relaciones Internacionales |  | Ciencia Política y Gobierno y Relaciones Internacionales | Sistematización de cuatro experiencias piloto con comunidades receptoras de desmovilizados en Simití, Monterrey, Medellín, Bajo Cauca y Bogotá |
| PNUD               | Colombia                     |  |  |  |  | Ciencia Política y Gobierno                              | Proyecto PNUD/00041657: Realización de jornadas pedagógicas locales de desarme, reconciliación y respeto por la vida a través de procesos pedagógicos, lúdicos y recreativos | Ciencia Política y Gobierno                              |  |

Continúa

|  |              | Año 2006   |   |                            | Año 2007  |  |   |
|--|--------------|--|---|----------------------------|---|--|---|
| IDRC                                       | Canadá       | Economía   | Desarrollo de una herramienta para la toma de decisiones en política de salud. Entidad financiadora Internacional CIID - IDRC. Canadá. Segunda Fase | Economía                   | Desarrollo de una herramienta para la toma de decisiones en política de salud. Entidad financiadora Internacional CIID - IDRC. Canadá. Segunda Fase | Economía   | Desarrollo de una herramienta para la toma de decisiones en política de salud. Entidad financiadora Internacional CIID - IDRC. Canadá. Segunda Fase     |
| GTZ  | Alemania     | Jurisprudencia   | Control Fiscal Territorial. Fase I  | Jurisprudencia             | Control Fiscal Territorial. Fase I  |  |   |
| Unión Europea                              |              | Jurisprudencia   |   |                            |   | Jurisprudencia   | Jurisprudencia Especial Indígena  |
| Países Bajos                               | Países Bajos | Jurisprudencia   |   |                            |   | Jurisprudencia   | TORS 007  |
| Agencia de Cooperación Alemana             | Alemania     | Facultad de Jurisprudencia y Escuela de Ciencias Humanas |   |                            |   | Escuela de Ciencias Humanas y Facultad de Jurisprudencia | Estudio comparado del rol desempeñado por las autoridades locales de otros países en el posconflicto y la reconciliación y su importancia para Colombia |
| Agencia Alemana de Cooperación Técnica GTZ | Alemania     | Jurisprudencia   | Control Fiscal Territorial. Fase I  | Facultad de Jurisprudencia | Control Fiscal Territorial. Fase I  | Facultad de Jurisprudencia                               | GTZ Fase III  |

### 4.3. Servicios de educación transfronteriza

Con la ejecución del Plan Integral de Desarrollo, hasta el 2007, se han logrado incrementar y consolidar los servicios de educación transfronteriza, entendidos como los servicios de educación planteados en acuerdos de cooperación internacionales pertinentes. Gracias a ellos, los intercambios estudiantiles y la participación de profesores y funcionarios en eventos internacionales, se han hecho realidad y siguen creciendo con la consolidación de la Universidad a nivel internacional.

#### 4.3.1. Intercambios estudiantiles

CUADRO 119  
CONVENIOS ACTIVOS CON UNIVERSIDADES EXTRANJERAS

| País / Región  | Número de convenios |           |           |           |           |           |           |           |           |           |           |            |
|----------------|---------------------|-----------|-----------|-----------|-----------|-----------|-----------|-----------|-----------|-----------|-----------|------------|
|                | 2002-1              | 2002-2    | 2003-1    | 2003-2    | 2004-1    | 2004-2    | 2005-1    | 2005-2    | 2006-1    | 2006-2    | 2007-1    | 2007-2     |
| España         | 10                  | 10        | 11        | 13        | 12        | 16        | 23        | 23        | 25        | 25        | 26        | 30         |
| Francia        | 9                   | 9         | 10        | 13        | 15        | 15        | 19        | 21        | 24        | 26        | 27        | 30         |
| Italia         |                     | 1         | 2         | 2         | 2         | 3         | 5         | 7         | 8         | 8         | 8         | 8          |
| Alemania       | 1                   | 1         | 1         | 1         | 1         | 1         | 1         | 1         | 2         | 2         | 3         | 4          |
| Reino Unido    |                     | 2         | 2         | 2         | 2         | 2         | 2         | 2         | 2         | 1         | 1         | 1          |
| Unión Europea  |                     | 1         | 1         | 1         | 1         | 1         | 1         | 1         | 1         | 1         | 1         | 1          |
| Canadá         | 1                   | 1         | 1         | 1         | 1         | 1         | 1         | 1         | 1         | 1         | 1         | 1          |
| Estados Unidos | 1                   | 1         | 1         | 1         | 1         | 1         | 2         | 2         | 2         | 2         | 3         | 3          |
| México         | 1                   | 1         | 1         | 1         | 2         | 2         | 2         | 2         | 2         | 2         | 3         | 3          |
| Brasil         |                     |           |           |           |           | 2         | 2         | 2         | 2         | 2         | 2         | 3          |
| Portugal       |                     |           |           |           |           | 2         | 2         | 2         | 2         | 2         | 2         | 2          |
| Ecuador        |                     |           |           |           |           | 2         | 2         | 2         | 2         | 3         | 3         | 5          |
| Perú           | 1                   | 1         |           |           |           |           |           |           | 1         | 2         | 4         | 4          |
| Chile          | 1                   | 1         | 1         | 1         | 1         | 1         | 1         | 5         | 6         | 7         | 7         | 10         |
| Argentina      |                     | 1         | 1         | 1         | 1         | 2         | 2         | 2         | 2         | 3         | 3         | 3          |
| Países Bajos   |                     |           |           |           |           |           |           | 1         | 1         | 1         | 1         | 1          |
| Paraguay       |                     |           |           |           |           |           |           |           |           | 1         | 1         | 1          |
| India          |                     |           |           |           |           |           | 1         | 1         | 1         | 1         | 1         | 1          |
| Noruega        |                     |           |           |           |           |           |           | 1         | 1         | 1         | 1         | 1          |
| Australia      |                     |           |           |           |           |           |           |           |           |           |           | 1          |
| Panamá         |                     |           |           |           |           |           |           |           |           | 1         | 1         | 1          |
| <b>Total</b>   | <b>25</b>           | <b>30</b> | <b>32</b> | <b>37</b> | <b>39</b> | <b>51</b> | <b>66</b> | <b>76</b> | <b>85</b> | <b>91</b> | <b>98</b> | <b>114</b> |

CUADRO 120  
ESTUDIANTES QUE PARTICIPARON EN EL PROGRAMA DE INTERCAMBIO ESTUDIANTIL

| Programa                     | 2002-1    | 2002-2    | 2003-1    | 2003-2    | 2004-1    | 2004-2    | 2005-1    | 2005-2    | 2006-1    | 2006-2    | 2007-1    | 2007-2    |
|------------------------------|-----------|-----------|-----------|-----------|-----------|-----------|-----------|-----------|-----------|-----------|-----------|-----------|
| Administración de Empresas   |           |           |           |           |           | 2         | 2         | 1         |           | 3         | 3         | 1         |
| Negocios Internacionales     |           |           |           |           |           | 1         | 1         | 2         | 4         | 7         | 3         | 14        |
| Ciencia Política y Gobierno  | 3         |           |           | 1         | 3         | 10        | 6         | 9         | 7         | 5         | 1         | 4         |
| Economía                     | 1         |           |           |           |           | 1         |           | 2         |           | 4         | 8         | 12        |
| Filosofía                    |           |           |           |           |           |           |           | 1         |           | 0         | 1         | 1         |
| Jurisprudencia               | 4         | 1         | 1         | 1         |           | 4         | 1         | 5         | 12        | 12        | 14        | 14        |
| Medicina                     | 11        | 9         | 11        | 13        | 3         | 12        | 3         | 2         |           |           | 8         | 10        |
| Fisioterapia                 |           | 1         |           |           |           |           |           |           |           |           |           |           |
| Relaciones Internacionales   | 3         | 3         | 4         | 6         | 5         | 4         | 5         | 7         | 4         | 5         | 2         | 9         |
| Periodismo y Opinión Pública |           |           |           |           |           |           |           |           | 1         |           | 1         | 5         |
| Artes Liberales              |           |           |           |           |           |           |           |           |           | 1         |           |           |
| Sociología                   |           |           |           |           |           |           |           | 1         |           | 4         |           |           |
| Fonoaudiología               |           |           |           |           |           |           |           |           |           |           |           | 3         |
| <b>Total</b>                 | <b>22</b> | <b>14</b> | <b>16</b> | <b>21</b> | <b>11</b> | <b>34</b> | <b>18</b> | <b>30</b> | <b>28</b> | <b>41</b> | <b>41</b> | <b>73</b> |

CUADRO 121  
ESTUDIANTES QUE ADELANTARON CURSOS EN EL EXTERIOR, SEGÚN PAÍS DE DESTINO

| Facultad                                      | España   |           | Argentina |           | Canadá   |          | Francia  |           | Estados Unidos |          | México   |          | Colombia |          | Brasil   |          | Chile    |          | Suecia   |          | Holanda  |          | Alemania |          | Ecuador  |          | Total     |           |
|---|----------|-----------|-----------|-----------|----------|----------|----------|-----------|----------------|----------|----------|----------|----------|----------|----------|----------|----------|----------|----------|----------|----------|----------|----------|----------|----------|----------|-----------|-----------|
|   | I-07     | II-07     | I-07      | II-07     | I-07     | II-07    | I-07     | II-07     | I-07           | II-07    | I-07     | II-07    | I-07     | II-07    | I-07     | II-07    | I-07     | II-07    | I-07     | II-07    | I-07     | II-07    | I-07     | II-07    | I-07     | II-07    | I-07      | II-07     |
| Administración                                | -        | 9         | 2         | 4         | -        | -        | -        | -         | 1              | -        | 1        | -        | 1        | -        | 1        | -        | 3        | -        | -        | -        | -        | -        | -        | -        | -        | -        | 6         | 15        |
| Ciencia Política y Relaciones Internacionales | -        | 6         | 1         | 2         | -        | 1        | 3        | -         | -              | -        | -        | -        | -        | -        | -        | -        | 1        | -        | -        | -        | -        | -        | -        | -        | -        | 1        | 3         | 13        |
| Economía                                      | 1        | 2         | 6         | -         | -        | -        | -        | 7         | -              | -        | -        | 1        | -        | -        | -        | -        | -        | -        | -        | -        | -        | -        | 2        | 1        | -        | -        | 8         | 12        |
| Jurisprudencia                                | -        | 3         | 8         | 2         | -        | -        | -        | 6         | -              | -        | 2        | 1        | 1        | -        | -        | -        | 5        | -        | -        | -        | -        | -        | -        | -        | -        | -        | 14        | 14        |
| Medicina                                      | 3        | 4         | -         | 3         | -        | -        | 2        | -         | 1              | 3        | 2        | -        | -        | -        | -        | -        | -        | -        | -        | -        | -        | -        | -        | -        | -        | -        | 8         | 10        |
| Escuela de Ciencias Humanas                   | -        | 1         | 1         | 3         | -        | -        | -        | 1         | -              | -        | -        | 1        | -        | -        | 1        | -        | -        | -        | -        | -        | -        | -        | -        | -        | -        | -        | 2         | 6         |
| Rehabilitación                                | -        | -         | -         | -         | -        | -        | -        | -         | -              | -        | -        | -        | -        | -        | -        | -        | -        | 3        | -        | -        | -        | -        | -        | -        | -        | -        | 0         | 3         |
| <b>Total</b>                                  | <b>4</b> | <b>25</b> | <b>18</b> | <b>14</b> | <b>0</b> | <b>1</b> | <b>3</b> | <b>17</b> | <b>2</b>       | <b>3</b> | <b>2</b> | <b>5</b> | <b>1</b> | <b>2</b> | <b>1</b> | <b>0</b> | <b>9</b> | <b>0</b> | <b>0</b> | <b>0</b> | <b>0</b> | <b>0</b> | <b>2</b> | <b>1</b> | <b>0</b> | <b>1</b> | <b>41</b> | <b>73</b> |

### 4.3.2. Participación de profesores y de funcionarios en eventos internacionales

CUADRO 122

NÚMERO DE PROFESORES Y FUNCIONARIOS QUE PARTICIPARON COMO PONENTES EN EVENTOS FUERA DEL PAÍS

| Facultad o unidad                             | 2004      | 2005      | 2006      | 2007      |
|---|-----------|-----------|-----------|-----------|
| Administración                                | 10        | 3         | 3         | 5         |
| Biblioteca                                    | 0         | 1         | 0         | 0         |
| Cancillería                                   | 0         | 5         | 0         | 1         |
| Ciencia Política y Relaciones Internacionales | nd        | 12        | 5         | 6         |
| Economía                                      | 10        | 11        | 13        | 24        |
| Escuela de Ciencias Humanas                   | 7         | 3         | 6         | 2         |
| Jurisprudencia                                | 10        | 10        | 25        | 16        |
| Medicina                                      | 4         | 24        | 9         | 16        |
| Medio Universitario                           | 0         | 1         | 0         | 0         |
| Planeación Académica                          | 0         | 1         | 0         | 0         |
| Rectoría                                      | 0         | 1         | 0         | 1         |
| Rehabilitación                                | 2         | 3         | 10        | 0         |
| Vicerrectoría                                 | 0         | 1         | 0         | 1         |
| <b>Total</b>                                  | <b>43</b> | <b>76</b> | <b>71</b> | <b>72</b> |

nd: no disponible

5

## Eje IV. Consolidación administrativa y tecnológica y sostenibilidad financiera



Los ejes estratégicos, sus programas, proyectos y líneas de mejoramiento se alcanzan al contar con el apoyo de una base que integra el talento humano, los recursos físicos, tecnológicos y financieros. El PID ha definido este eje de apoyo como la “Consolidación administrativa, financiera y tecnológica”.

A través de la Sindicatura, en la Universidad se lideran los proyectos en estos frentes, canalizados por las divisiones Administrativa y de Tecnología, Financiera y el Área de Recursos Donados.

## 5.1. Consolidación administrativa

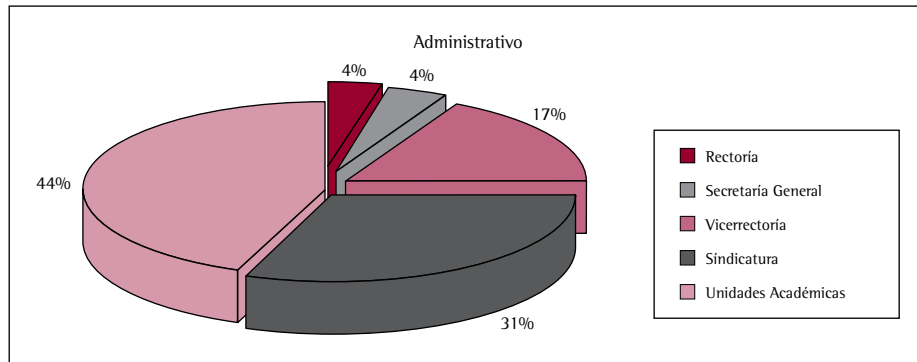
### 5.1.1. Talento humano

CUADRO 123  
PERSONAL ADMINISTRATIVO VINCULADO A UNIDADES DE APOYO CENTRAL Y A FACULTADES

| Dependencia         | Docente    | Administrativo |
|---------------------|------------|----------------|
| Rectoría            | 0          | 20             |
| Secretaría General  | 0          | 22             |
| Vicerrectoría       | 1          | 97             |
| Sindicatura         | 1          | 173            |
| Unidades académicas | 249        | 247            |
| <b>Total</b>        | <b>251</b> | <b>559</b>     |



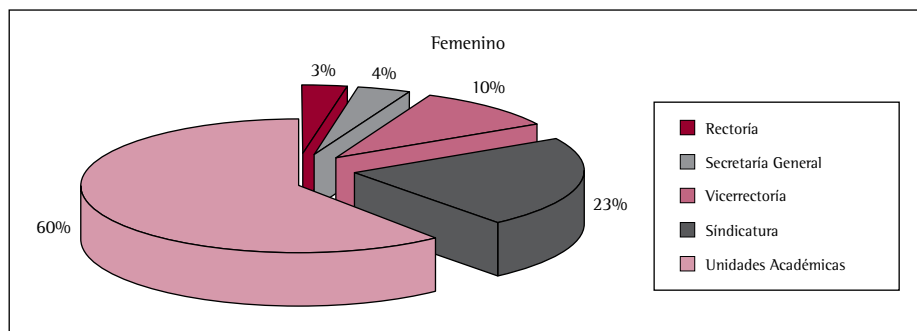
GRÁFICA 27  
PARTICIPACIÓN DE PERSONAL ADMINISTRATIVO POR UNIDAD CENTRAL 2007



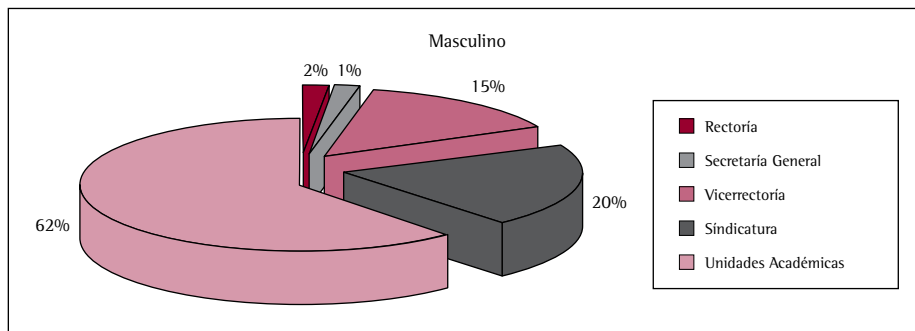
CUADRO 124  
COMPOSICIÓN DEL PERSONAL ADMINISTRATIVO POR UNIDAD CENTRAL POR GÉNERO 2007

| Dependencia         | Femenino   | Masculino  |
|---------------------|------------|------------|
| Rectoría            | 14         | 6          |
| Secretaría General  | 17         | 5          |
| Vicerrectoría       | 47         | 51         |
| Sindicatura         | 106        | 68         |
| Unidades académicas | 286        | 210        |
| <b>Total</b>        | <b>470</b> | <b>340</b> |

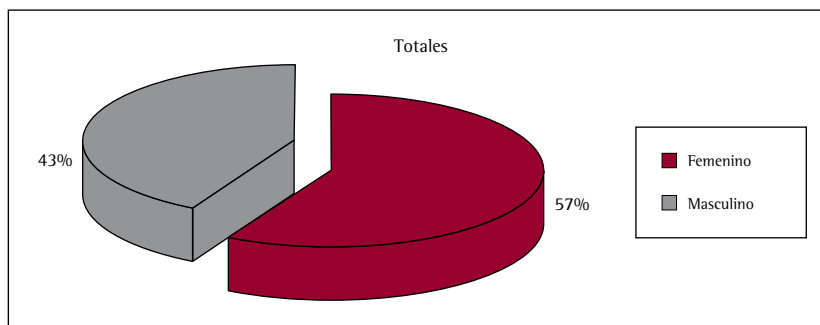
GRÁFICA 28  
COMPOSICIÓN DE PERSONAL ADMINISTRATIVO FEMENINO POR UNIDAD CENTRAL POR GÉNERO 2007



GRÁFICA 29  
COMPOSICIÓN DE PERSONAL ADMINISTRATIVO MASCULINO POR UNIDAD CENTRAL POR GÉNERO 2007



GRÁFICA 30  
COMPOSICIÓN DE PERSONAL ADMINISTRATIVO POR GÉNERO 2007



CUADRO 125  
PERSONAL ADMINISTRATIVO SEGÚN NIVEL DE CARGO 2007-2

| Dependencia         | Directivos | Jefaturas | Profesores | Profesionales | Auxiliares | Secretarias |
|---------------------|------------|-----------|------------|---------------|------------|-------------|
| Rectoría            | 2          | 1         | 0          | 7             | 2          | 1           |
| Secretaría General  | 1          | 2         | 0          | 8             | 9          | 1           |
| Vicerrectoría       | 3          | 2         | 0          | 19            | 34         | 5           |
| Sindicatura         | 3          | 12        | 13         | 81            | 105        | 6           |
| Unidades académicas | 8          | 48        | 202        | 83            | 66         | 48          |
| <b>Total</b>        | <b>17</b>  | <b>65</b> | <b>215</b> | <b>198</b>    | <b>216</b> | <b>61</b>   |

Directivos: se tomaron las personas que tienen un primer nivel de dependencia, y los que por planta aparecen con nivel salarial de director  
 Jefaturas: se tomaron los jefes, coordinadores, directores administrativos y secretarios académicos

CUADRO 126  
ANTIGÜEDAD DEL PERSONAL DE LA UNIVERSIDAD 2007

| Nivel         | Antigüedad promedio |
|---------------|---------------------|
| Directivos    | 6,65                |
| Jefaturas     | 6,25                |
| Docentes      | 4,24                |
| Profesionales | 4,65                |
| Auxiliares    | 6,55                |
| Secretarias   | 6,90                |
| <b>Total</b>  | <b>5,42</b>         |

CUADRO 127  
PROGRAMAS DE FORMACIÓN 2007

| Eventos  | 2007        |
|--|-------------|
| Inducción  | 135         |
| Formación técnica                                  | 189         |
| Trabajo en equipo                                  | 395         |
| Cultura servicio al cliente (personal outsourcing) | 214         |
| Taller prepensionados                              | 15          |
| Sensibilización evaluación competencias            | 130         |
| Talleres habilidades comunicación                  | 48          |
| Cine - talleres liderazgo                          | 49          |
| Cursos de inglés (cupos cubiertos)                 | 174         |
| <b>Total</b>                                       | <b>1349</b> |

CUADRO 128  
PROGRAMAS DE BIENESTAR 2007

| Programas de bienestar 2007                               |            |            |            |               |            |             |
|---|------------|------------|------------|---------------|------------|-------------|
| Evento  | Directivos | Jefaturas  | Docentes   | Profesionales | Auxiliares | Secretarias |
| Día de la Mujer   | 31         | 33         | 104        | 88            | 118        | 76          |
| Día de la Secretaria                                      | 2          | 1          | 0          | 0             | 1          | 73          |
| Vacaciones recreativas                                    | 0          | 0          | 0          | 0             | 0          | 0           |
| Fiesta de adultos   | 36         | 44         | 186        | 171           | 143        | 70          |
| Festival recreodeportivo                                  | 8          | 22         | 52         | 88            | 86         | 44          |
| Práctica libre de fútbol                                  | 0          | 2          | 5          | 11            | 16         | 0           |
| Mini torneo interno bolos -<br>baloncesto - tenis de mesa | 8          | 7          | 19         | 24            | 36         | 26          |
| Fiesta de los niños                                       | 18         | 28         | 89         | 47            | 83         | 34          |
| Órdenes de Calatrava                                      | 11         | 6          | 33         | 12            | 22         | 12          |
| Dotaciones  | 0          | 0          | 250        | 0             | 68         | 76          |
| <b>Total</b>  | <b>114</b> | <b>143</b> | <b>738</b> | <b>441</b>    | <b>573</b> | <b>411</b>  |

CUADRO 129  
COBERTURA EN INVERSIÓN DE BENEFICIOS 2007\*

| Concepto                                      | Valor 2007           |
|---|----------------------|
| Prima de años de servicio                     | 675.703.801          |
| Lustros                                       | 57.478.368           |
| Auxilio de cumpleaños                         | 65.621.733           |
| Prima de compras                              | 862.279.400          |
| Auxilio de gastos de imprevistos              | 86.244.994           |
| Auxilio de marcha                             | 157.205              |
| Auxilio por muerte del empleado o un familiar | 2.461.959            |
| Seguro colectivo                              | 58.150.161           |
| Educativos                                    | -                    |
| Líneas de crédito con tasa preferenciales     | 5.869.080.697        |
| <b>Total</b>                                  | <b>7.677.178.318</b> |

\* Corresponde al valor colocado a diciembre de 2007

CUADRO 130  
PROGRAMAS DE SALUD OCUPACIONAL 2007

| Programa  | Actividad   | Número de participantes 2007 |
|---|---|------------------------------|
| Subprograma de medicina Preventiva y del Trabajo                  | Exámenes de ingreso   | 197                          |
|   | Aplicación instrumento de medición Programa de Vigilancia Epidemiológica en Voz             | 146                          |
|   | Evaluación de puestos de trabajo para el Programa de Vigilancia Epidemiológica en Ergonomía | 28                           |
|   | Semana de la Salud  | 130                          |
| Subprograma de Higiene y Seguridad Industrial                     | Capacitación a Brigadistas (Prom. Sesión Mensual)   | 49                           |
|   | Capacitación Brigadistas Outsourcing (Prom. Sesión Mensual)                                 | 60                           |
|   | Sensibilización "Terremoto" DPAE  | 235                          |
|   | Sensibilización Monitores Administrativos "¿Cómo actuar en caso de emergencia?"             | 32                           |
|   | Sensibilización Grupos Outsourcing "¿Cómo actuar en caso de emergencia?"                    | 150                          |
|   | Simulacros de evacuación  | 180                          |
|   | Pista de entrenamiento para brigadistas (24 de mayo)  | 52                           |
|   | Entrega de dotación para brigadistas  | 49                           |
|   | Entrega de elementos de protección personal   | 4                            |
|   | Asistentes reuniones Comité Paritario de Salud Ocupacional (Prom. Sesión Mensual)           | 11                           |
| Asistentes reuniones Comité de Emergencias (Prom. Sesión Mensual) | 9   |                              |
| <b>Total</b>  |   | <b>1.332</b>                 |

### 5.1.2. Planta física

La infraestructura física y el equipamiento son elementos fundamentales para garantizar la calidad del servicio educativo. Por esta razón, la Universidad continuó con la realización de acciones importantes en esta materia, como remodelaciones, recuperación, construcción y adecuación de espacios.

CUADRO 131  
METROS CUADRADOS POR TIPO DE ÁREA

| Tipo de área     | Metros cuadrados |                  |                  |                  |                  |
|------------------|------------------|------------------|------------------|------------------|------------------|
|                  | 2003             | 2004             | 2005             | 2006             | 2007             |
| Auditorios       | 1.389,70         | 1.654,17         | 1.654,17         | 1.654,17         | 1.654,17         |
| Baños            | 1.210,05         | 1.274,39         | 1.274,39         | 1.345,06         | 1.383,47         |
| Biblioteca       | 2.055,15         | 1.668,35         | 1.668,35         | 1.730,05         | 1.807,90         |
| Cafetería        | 2.149,84         | 2.385,28         | 2.094,98         | 2.256,18         | 2.240,32         |
| Comercial        | 440,17           | 979,91           | 938,76           | 912,79           | 854,28           |
| Informática      | 530,83           | 579,95           | 579,95           | 579,95           | 579,95           |
| Laboratorios     | 1.625,39         | 1.761,20         | 1.911,31         | 144,18           | 2.049,02         |
| Oficinas         | 7.452,52         | 6.588,88         | 6.868,90         | 8.252,94         | 7.931,63         |
| Parqueadero      | 4.813,18         | 4.653,27         | 4.653,27         | 4.893,39         | 4.893,39         |
| Recreación       | 18.316,42        | 22.179,00        | 22.334,93        | 22.334,93        | 22.303,93        |
| Salas de estudio | 480,10           | 480,00           | 471,17           | 590,39           | 668,30           |
| Salones          | 5.361,90         | 5.501,33         | 5.534,53         | 7.776,56         | 8.535,98         |
| <b>Total</b>     | <b>45.825,25</b> | <b>49.705,73</b> | <b>49.984,71</b> | <b>52.470,59</b> | <b>54.902,34</b> |

CUADRO 132  
CAPACIDAD INSTALADA

| Denominación   | Metros cuadrados | 2007            |               |
|----------------|------------------|-----------------|---------------|
|                |                  | Capacidad       | Cantidad      |
| Salones        | 8.535,98         | 5719            | 145           |
| Auditorios     | 1.654,17         | 942             | 13            |
| Laboratorios   | 2.049,02         | 553             | 25            |
| Bienestar      | 22.303,93        |                 |               |
| Bibliotecas    | 1.807,90         | 509             | 4             |
| Cafeterías     | 2.240,32         | 745             | 8             |
| Parqueaderos   | 4.893,39         | 231             | 231           |
| <b>Totales</b> | <b>43.484,71</b> | <b>8.699,00</b> | <b>426,00</b> |

CUADRO 133  
LABORATORIOS 2007

| Nombre del laboratorio                                 | Metros cuadrados |
|--|------------------|
| Anfiteatro   | 191,79           |
| Cuarto de Patógenos                                    | 2,53             |
| Cuarto Laboratorio Fisiología                          | 6,27             |
| Cuarto laboratorista                                   | 8,78             |
| Electroterapia   | 21,47            |
| Gimnasio 305 Fisioterapia                              | 67,81            |
| Gimnasio 306 Fisioterapia                              | 47,72            |
| Gimnasio 307 Fisioterapia                              | 66,14            |
| Gimnasio 308 Fisioterapia                              | 62,20            |
| Centro de Estudios e Investigación en Actividad Física | 73,23            |
| Laboratorio de Biología Celular y Molecular            | 318,25           |
| Laboratorio de Audiología                              | 24,03            |
| Laboratorio de Bioquímica                              | 161,00           |
| Laboratorio de Fisiología                              | 101,01           |
| Laboratorio de Fonaudiología                           | 50,20            |
| Laboratorio de Fotografía                              | 52,90            |
| Centro de Investigaciones Clínicas (CICUR)             | 97,33            |
| Laboratorio de Lúdica y Aprendizaje                    | 62,90            |
| Laboratorio de Semiología                              | 77,64            |
| Laboratorio Autoexamen                                 | 58,04            |
| Laboratorio de Microbiología                           | 144,18           |
| Laboratorio de Microscopía                             | 138,25           |
| Tecnología Ocupacional                                 | 65,24            |
| Laboratorio de Periodismo Plaza Capital                | 97,06            |
| Estudio de Radio y Televisión                          | 53,05            |
| <b>Total</b>   | <b>2.049,02</b>  |

CUADRO 134  
INTERVENCIONES DE LA PLANTA FÍSICA

| Año          | M <sup>2</sup>  |                 |                |                    | Índice %      |               |                |
|--------------|-----------------|-----------------|----------------|--------------------|---------------|---------------|----------------|
|              | Área construida | Área remodelada | Área adecuada  | Área mantenimiento | Remodelación  | Adecuación    | Mantenimiento  |
| 2001         | 59801,5         | 60              | 377            | 4490,52            | 0,10%         | 0,63%         | 7,51%          |
| 2002         | 59801,5         | 533             | 362            | 661,88             | 0,89%         | 0,61%         | 1,11%          |
| 2003         | 59801,5         | 3489            | 13423          | 6871,33            | 5,83%         | 22,45%        | 11,49%         |
| 2004         | 59801,5         | 5649,3          | 984,83         | 5372,36            | 9,45%         | 1,65%         | 8,98%          |
| 2005         | 59801,5         | 5135            | 3678,65        | 16969,19           | 8,59%         | 6,15%         | 28,38%         |
| 2006         | 59801,5         | 5552,32         | 3836,35        | 42813,857          | 9,28%         | 6,42%         | 71,59%         |
| 2007         | 59081,5         | 8038,41         | 8278,27        | 37031,67           | 13,61%        | 14,01%        | 62,68%         |
| <b>Total</b> |                 | <b>28457,03</b> | <b>30940,1</b> | <b>114210,807</b>  | <b>34,14%</b> | <b>37,90%</b> | <b>129,06%</b> |

### 5.1.3. Ayudas audiovisuales

Las cifras presentadas corresponden a los equipos audiovisuales de propiedad de la Universidad; sin embargo, la institución recurre al alquiler de equipos, según la demanda de los mismos, para la realización de clases y eventos.

CUADRO 135  
EQUIPOS AUDIOVISUALES PROPIOS DE LA UNIVERSIDAD\*

| Tipo de equipo       | 2000       | 2001       | 2002       | 2003       | 2004       | 2005       | 2006       | 2007       |
|----------------------|------------|------------|------------|------------|------------|------------|------------|------------|
| Video Beam           | 40         | 47         | 50         | 58         | 86         | 116        | 184        | 207        |
| Retroproyector       | 46         | 47         | 47         | 48         | 48         | 48         | 48         | 29         |
| Computador portátil  | 10         | 11         | 11         | 12         | 0          | 0          | 0          | 0          |
| Proyector de opacos  | 6          | 8          | 8          | 8          | 8          | 8          | 8          | 3          |
| Otros (incluyen CPU) | 189        | 194        | 195        | 206        | 254        | 277        | 266        | 309        |
| <b>Total equipos</b> | <b>291</b> | <b>307</b> | <b>311</b> | <b>332</b> | <b>396</b> | <b>449</b> | <b>506</b> | <b>548</b> |

\* La Universidad también subcontrata equipos audiovisuales a través de convenios

CUADRO 136  
RECURSOS AUDIOVISUALES 2007

| Sede                     | Equipos instalados        | Número de equipos / instalaciones |
|--------------------------|---------------------------|-----------------------------------|
| Claustro                 | Video Beam                | 14                                |
|                          | CPU                       | 14                                |
|                          | Internet inalámbrico      | 14                                |
|                          | laboratorio de periodismo | 14                                |
| Casa reynols             | Equipo de sonido          | 1                                 |
| Suramericana             | Video Beam                | 1                                 |
|                          | CPU                       | 1                                 |
| Edificio nuevo           | Video Beam                | 10                                |
|                          | CPU                       | 10                                |
|                          | Teatro en casa            | 1                                 |
| Torre 1                  | Video Beam                | 11                                |
|                          | CPU                       | 11                                |
|                          | Internet inalámbrico      | 8                                 |
| Torre 2                  | Video Beam                | 20                                |
|                          | CPU                       | 20                                |
|                          | Internet inalámbrico      | 4                                 |
| Pedro fermin             | Video Beam                | 3                                 |
|                          | CPU                       | 3                                 |
| Casur                    | Video Beam                | 51                                |
|                          | CPU                       | 51                                |
| Palacio de san francisco | Video Beam                | 28                                |
|                          | CPU                       | 28                                |
| Quinta de mutis          | Video Beam                | 25                                |
|                          | CPU                       | 25                                |
|                          | Internet alámbrico        | 9                                 |

## 5.2. Consolidación tecnológica

### 5.2.1. Equipos

CUADRO 137  
SALAS DE INFORMÁTICA Y COMPUTADORES PARA USO DE ESTUDIANTES

|                 | Tipo de sala | Número de salas |        |        |        |        | Número de computadores |        |        |        |        |
|-----------------|--------------|-----------------|--------|--------|--------|--------|------------------------|--------|--------|--------|--------|
|                 |              | 2003-2          | 2004-2 | 2005-2 | 2006-2 | 2007-2 | 2003-2                 | 2004-2 | 2005-2 | 2006-2 | 2007-2 |
| Claustro        | Informática  | 4               | 6      | 7      | 7      | 7      | 99                     | 124    | 126    | 126    | 189    |
|                 | Virtual      | 1               | 4      | 5      | 12     | 17     | 42                     | 112    | 142    | 160    | 426    |
| Quinta de Mutis | Informática  | 4               | 4      | 4      | 4      | 4      | 79                     | 79     | 79     | 79     | 79     |
|                 | Virtual      | 1               | 1      | 1      | 1      | 2      | 11                     | 11     | 17     | 27     | 177    |

CUADRO 138  
RECURSOS INFORMÁTICOS POR POBLACIÓN 2007

| FACULTAD        | Número de Usuarios | Equipos | Centro de impresión y copiado | Impresoras | Relación usuario / equipo |
|-----------------|--------------------|---------|-------------------------------|------------|---------------------------|
| FUNCIONARIOS    |                    |         |                               |            |                           |
| Facultades      | 540                | 522     | 21                            | 70         | 1,03                      |
| Administrativos | 319                | 246     | 17                            | 62         | 1,30                      |
| Subtotal        | 859                | 768     | 38                            | 132        | 1,12                      |
| ESTUDIANTES     |                    |         |                               |            |                           |
| Claustro        | 4366               | 615     | 3                             |            | 7,10                      |
| Quinta Mutis    | 1783               | 256     | 2                             |            | 6,96                      |
| Subtotal        | 6149               | 871     | 5                             | 0          | 7,06                      |
| TOTAL           | 7008               | 1639    | 43                            | 132        | 4,28                      |

CUADRO 139  
EQUIPOS, CENTROS DE IMPRESIÓN E IMPRESORAS POR ÁREA ACADÉMICA 2007

| Area académica   | Equipos | Centros de impresión | Impresoras |
|--|---------|----------------------|------------|
| Facultad de Administración                               | 65      | 3                    | 9          |
| Facultad de Rehabilitación y Desarrollo Humano           | 45      | 1                    | 7          |
| Ciencia Política y Gobierno y Relaciones Internacionales | 58      | 4                    | 7          |
| Escuela de Ciencias Humanas                              | 42      | 2                    | 4          |
| Facultad de Medicina                                     | 119     | 2                    | 11         |
| Facultad de Jurisprudencia                               | 88      | 4                    | 10         |
| Facultad de Economía                                     | 49      | 2                    | 7          |
| Facultad de Educación Continuada                         | 29      | 1                    | 5          |
| Decanatura del Medio universitario                       | 22      | 2                    | 9          |
| Centro de Estudios Teológicos y de las religiones        | 5       |                      | 1          |
| Total  | 522     | 21                   | 70         |



## 5.2.2. Redes y sistemas de información

CUADRO 140  
Cuentas de correo electrónico según usuario

| Usuario                | 1999       | 2000       | 2001         | 2002         | 2003         | 2004         | 2005         | 2006         | 2007         |
|------------------------|------------|------------|--------------|--------------|--------------|--------------|--------------|--------------|--------------|
| Profesores y empleados | 150        | 240        | 378          | 980          | 1.086        | 1.120        | 1.022        | 1.095        | 1.670        |
| Estudiantes            | 492        | 605        | 1.106        | 2.630        | 3.050        | 3.830        | 2.637        | 3.560        | 4.925        |
| <b>Total</b>           | <b>642</b> | <b>845</b> | <b>1.484</b> | <b>3.610</b> | <b>4.136</b> | <b>4.950</b> | <b>3.659</b> | <b>4.655</b> | <b>6.595</b> |

CUADRO 141  
Capacidad de acceso a Internet por ancho de banda

|                       | 2000 | 2001 | 2002  | 2003  | 2004  | 2005  | 2006  | 2007    |
|-----------------------|------|------|-------|-------|-------|-------|-------|---------|
| Ancho de banda (Kbps) | 256  | 256  | 1.024 | 2.048 | 2.048 | 4.096 | 6.094 | 14 Mbps |

## 5.3. Sostenibilidad financiera

CUADRO 142  
Inversiones en planta física

| Año          | M <sup>2</sup>       |                      |               |                         | Índice %      |               |                    |
|--------------|----------------------|----------------------|---------------|-------------------------|---------------|---------------|--------------------|
|              | Area cons-<br>truida | Area remode-<br>lada | Area adecuada | Area mante-<br>nimiento | Remodelación  | Adecuación    | Manteni-<br>miento |
| 2001         | 59801,5              | 60                   | 377           | 4490,52                 | 0,10%         | 0,63%         | 7,51%              |
| 2002         | 59801,5              | 533                  | 362           | 661,88                  | 0,89%         | 0,61%         | 1,11%              |
| 2003         | 59801,5              | 3489                 | 13423         | 6871,33                 | 5,83%         | 22,45%        | 11,49%             |
| 2004         | 59801,5              | 5649,3               | 984,83        | 5372,36                 | 9,45%         | 1,65%         | 8,98%              |
| 2005         | 59801,5              | 5135                 | 3678,65       | 16969,19                | 8,59%         | 6,15%         | 28,38%             |
| 2006         | 59801,5              | 5552,32              | 3836,35       | 42813,857               | 9,28%         | 6,42%         | 71,59%             |
| 2007         | 59081,5              | 8038,41              | 8278,27       | 37031,67                | 13,61%        | 14,01%        | 62,68%             |
| <b>Total</b> |                      |                      |               |                         | <b>34,14%</b> | <b>37,90%</b> | <b>129,06%</b>     |

CUADRO 143  
SOSTENIBILIDAD FINANCIERA

| Concepto               | Inversiones en infraestructura (millones de pesos) |             |              |             |                  |             |                  |             |                  |             | % Crecimiento de las inversiones |             |                   |             |            |             |             |            |             |             |
|------------------------|--|-------------|--------------|-------------|------------------|-------------|------------------|-------------|------------------|-------------|----------------------------------|-------------|-------------------|-------------|------------|-------------|-------------|------------|-------------|-------------|
|                        | 2001   | %           | 2002         | %           | 2003             | %           | 2004             | %           | 2005             | %           | 2006                             | %           | 2007              | %           | 2002-2001  | 2003-2002   | 2004-2003   | 2005-2004  | 2006-2005   | 2007-2006   |
| Equipos de cómputo     | 299,846  | 16%         | 368,844      | 16%         | 1.460,274        | 27%         | 1.431,000        | 32%         | 860,430          | 13%         | 869,231                          | 5%          | 1.768,668         | 17%         | 23%        | 296%        | -2%         | -40%       | 1,0%        | 103,5%      |
| Software               | 986,084  | 54%         | 333,579      | 15%         | 1.211            | 22%         | 622,000          | 14%         | 478,490          | 7%          | 528,385                          | 3%          | 543,790           | 5%          | -66%       | 263%        | -49%        | -23%       | 10%         | 3%          |
| Edificios              | 211,056  | 11%         | 968,623      | 43%         | 1.390,970        | 26%         | 1.184,789        | 27%         | 2.698,680        | 40%         | 12.122,136                       | 74%         | 5.183,945         | 51%         | 359%       | 44%         | -15%        | 128%       | 349%        | -57%        |
| Muebles y equipo       | 17,109   | 1%          | 112.082      | 5%          | 569,433          | 11%         | 466,313          | 10%         | 1.391,670        | 20%         | 1.185,959                        | 7%          | 1.362,390         | 13%         | 555%       | 408%        | -18%        | 198%       | -15%        | 15%         |
| Laboratorios           | 18,972   | 1%          | 119,126      | 5%          | 277,818          | 5%          | 122,677          | 3%          | 414,000          | 6%          | 569,845                          | 3%          | 107,755           | 1%          | 528%       | 133%        | -56%        | 237%       | 38%         | -81%        |
| Material bibliográfico | 308,387  | 17%         | 365,000      | 16%         | 475,909          | 9%          | 639,798          | 14%         | 983,000          | 14%         | 1.078,607                        | 7%          | 1.191,315         | 12%         | 18%        | 30%         | 34%         | 54%        | 10%         | 10%         |
| <b>Total</b>           | <b>1.841.454</b>                                   | <b>100%</b> | <b>2.267</b> | <b>100%</b> | <b>5.385,352</b> | <b>100%</b> | <b>4.466,577</b> | <b>100%</b> | <b>6.826,270</b> | <b>100%</b> | <b>16.354,163</b>                | <b>100%</b> | <b>10.157,863</b> | <b>100%</b> | <b>23%</b> | <b>138%</b> | <b>-17%</b> | <b>53%</b> | <b>140%</b> | <b>-38%</b> |

CUADRO 144  
GASTO DE FUNCIONAMIENTO DISTRIBUIDO POR FUNCIONES SUSTANTIVAS

| Concepto                 | Gasto de funcionamiento distribuido por funciones sustantivas (miles de pesos) |             |                   |             |                   |             |                   |             |                   |             | % Crecimiento según funciones |             |                   |             |              |              |              |              |              |              |
|--------------------------|--|-------------|-------------------|-------------|-------------------|-------------|-------------------|-------------|-------------------|-------------|-------------------------------|-------------|-------------------|-------------|--------------|--------------|--------------|--------------|--------------|--------------|
|                          | 2001   | %           | 2002              | %           | 2003              | %           | 2004              | %           | 2005              | %           | 2006                          | %           | 2007              | %           | 2002-2001    | 2003-2002    | 2004-2003    | 2005-2004    | 2006-2005    | 2007-2006    |
| Docencia e investigación | 15.988.676   | 100%        | 19.185.217        | 100%        | 24.336.870        | 100%        | 29.152.660        | 100%        | 34.361.264        | 100%        | 37.520.165                    | 100%        | 46.538.598        | 100%        | 20,0%        | 26,9%        | 19,8%        | 17,9%        | 9,2%         | 24,0%        |
| Bienestar                | 826.083  | 5%          | 992.928           | 5%          | 1.431.285         | 6%          | 1.938.500         | 7%          | 2.449.956         | 7%          | 2.740.434                     | 7%          | 3.211.900         | 7%          | 20,2%        | 44,1%        | 35,4%        | 26,4%        | 11,9%        | 17,2%        |
| Extensión                | 2.519.267  | 16%         | 3.675.819         | 19%         | 4.625.399         | 19%         | 4.307.460         | 15%         | 5.727.518         | 17%         | 5.529.486                     | 15%         | 5.938.543         | 13%         | 45,9%        | 25,8%        | -6,9%        | 33,0%        | -3,5%        | 7,4%         |
| Actividades de apoyo     | 11.370.802   | 71%         | 12.789.270        | 67%         | 14.251.252        | 59%         | 16.822.866        | 58%         | 21.343.038        | 62%         | 24.865.182                    | 66%         | 30.525.472        | 66%         | 12,5%        | 11,4%        | 18,0%        | 26,9%        | 16,5%        | 22,8%        |
| <b>Total</b>             | <b>30.704.828</b>  | <b>192%</b> | <b>36.643.234</b> | <b>191%</b> | <b>44.644.806</b> | <b>183%</b> | <b>52.221.486</b> | <b>179%</b> | <b>63.881.776</b> | <b>186%</b> | <b>70.655.267</b>             | <b>188%</b> | <b>86.214.514</b> | <b>185%</b> | <b>19,3%</b> | <b>21,8%</b> | <b>17,0%</b> | <b>22,3%</b> | <b>10,6%</b> | <b>22,0%</b> |

| DETALLE                  |  |
|--------------------------|--|
| Docencia e investigación | Diferencia entre el total y los tres ítems siguientes  |
| Bienestar                | Gasto del medio Universitario  |
| Extensión                | archivo "Soporte boletín"  |
| Actividades de apoyo     | archivo "Soporte boletín"  |
| <b>Total</b>             | <b>Corresponde a los gastos totales de la universidad descontando depreciaciones, amortizaciones, provisiones e ingresos compensados</b> |


# Anexo

Cuadro 144  
FUENTES DE INFORMACIÓN

| Unidad  | Tema   | Cuadro ( C ) o Gráfica (G)                                      |
|---|--|---|
| Departamento de Planeación y Desarrollo Académico                       | Tablero estadístico  | C: 1, 2, 19, 39-52, 73, 73A, 88, 122-124, 145<br>G: 2-19; 24-30 |
|   | Programas académicos   |   |
|   | Profesores   |   |
|   | Actividades de extensión   |   |
| Fuente primaria: Data-ware House<br>Procesamiento: Planeación Académica | Población estudiantil  | C: 4-8; 26-28   |
| Oficina de Admisiones   | Proceso de admisiones  | C: 9-18, 20-25, 36  |
|   | Puntajes de ICFES Matriculados   |   |
|   | Distribución estudiantes por procedencia   |   |
|   | Transferencias internas  |   |
| Planeación Financiera   | Becas  | C: 91, 142-144  |
|   | Intervenciones de planta física  |   |
|   | Sostenibilidad financiera  |   |
|   | Gastos de funcionamiento   |   |
| Desarrollo Humano   | Personal administrativo  | C: 125-130  |
| Fuente primaria: Facultades<br>Procesamiento: Planeación Académica      | Población estudiantil (posgrados Medicina y extensión Administración y Economía) | C: 27, 28   |
| Centro de Aseguramiento de la Calidad                                   | Acreditación institucional y de programas  | C: 3, 52  |
|   | Evaluación de profesores   | G: 20-23  |
| Oficina de Registro y Control Académico                                 | Currículo y desempeño académico  | C: 29-35  |
|   | Doble programa   |   |

Continúa

| Unidad                                   | Tema   | Cuadro ( C ) o Gráfica (G)                 |
|--|--|--|
| Facultades                               | Actividades de educación continuada                                      | C: 72, 74, 75, 79-84, 86, 87, 106-109, 118 |
|  | Prácticas y pasantías  |  |
|  | Asesorías  |  |
|  | Observatorios académicos y espacios de debate público                    |  |
|  | Proyectos de impacto comunitario, Centro de Salud Ocupacional (Medicina) |  |
|  | Asignaturas en otros idiomas   |  |
|  | Profesores extranjeros y visitantes                                      |  |
|  | Redes académicas y de investigación                                      |  |
|  | Afiliación a organismos internacionales                                  |  |
|  | Participación profesoral y de funcionarios en eventos internacionales    |  |
| Editorial del Rosario                    | Producción académica publicada a través de la Editorial del Rosario      | C: 55A, 56B, 56C                           |
| Centro de Gestión del Conocimiento       | Clasificación de grupos de investigación                                 | C: 53-55, 55B, 56, 56A, 57                 |
|  | Citación internacional   |  |
|  | Producción de Facultades   |  |
|  | Financiación interna investigación                                       |  |
| Biblioteca                               | Material bibliográfico y electrónico                                     | C: 58-66                                   |
|  | Bases de datos   |  |
|  | Circulación y préstamo   |  |
|  | Biblioteca de Babel  |  |
| Educación Continuada                     | Eventos de educación continuada e inversión académica                    | C: 67-71                                   |
| CIDEM                                    | Proyectos de consultoría   | C: 76-78                                   |
| Decanatura del Medio Universitario       | Oferta de asignaturas  | C: 85, 89-99, 114                          |
|  | Participación de estudiantes por área de formación                       |  |
|  | Estímulos para la comunidad rosarista                                    |  |
|  | Inclusión social   |  |
|  | Bienestar universitario  |  |
|  | Apoyo a la internacionalización en casa                                  |  |
| Oficina de Egresados                     | Estudiantes graduados por programa                                       | C: 37, 38, 100, 101, 103, 104              |
|  | Base de datos egresados  |  |
| Asociación Rosarista                     | Club de Negocios Rosarista   | C: 102, 105                                |
|  | Feria del Contacto Laboral   |  |
| Escuela de Ciencias Humanas, Cancillería | Cursos de idiomas ofrecidos por la Universidad                           | C: 110                                     |
| Oficina de Asesoría Jurídica             | Convenios internacionales vigentes                                       | C: 116                                     |
| Cancillería                              | Internacionalización en casa   | C: 111-113, 115, 117, 119-121              |
|  | Servicios de educación transfronteriza                                   |  |
| Servicios Administrativos                | Planta física  | C: 131-136                                 |
|  | Ayudas audiovisuales   |  |
| Tecnología                               | Equipos  | C: 137-141                                 |
|  | Redes  |  |



El Boletín Estadístico 2007  
de la Universidad del Rosario  
fue compuesto en caracteres Rotis Semi Serif

Fue impreso sobre papel mate de 115 g  
en los talleres de

Bogotá, Colombia  
2008