



Universidad del Rosario



**Boletín**  
**estadístico**  
2008



UNIVERSIDAD DEL ROSARIO  
Colegio Mayor de Nuestra Señora del Rosario - 1653



**UR**

# Boletín estadístico **2008**

Boletín  
estadístico  
2008  
UNIVERSIDAD DEL ROSARIO

© Universidad del Rosario

Primera edición julio de 2009

**Rector**

Hans Peter Knudsen Quevedo

**Vicerrector**

José Manuel Restrepo Abondano

**Síndico**

Carlos Alberto Dossman Morales

**Secretario general**

Luis Enrique Nieto Arango

**Canciller**

Jeannette Vélez Ramírez

**Consiliarios**

Eduardo Cárdenas Caballero

Eduardo Posada Flórez

Jorge Restrepo Palacios

Alejandro Sanz de Santamaría

**Decanos**

Facultad de Administración

Luis Fernando Restrepo Puerta

Escuela de Ciencias Humanas

Francisco Rodríguez Latorre

Facultad de Ciencias Naturales y Matemáticas

Sandra Rocío Ramírez Clavijo

Facultades de Ciencia Política y Gobierno y  
de Relaciones Internacionales

Eduardo Barajas Sandoval

Facultad de Economía

Hernán Jaramillo Salazar

Facultad de Jurisprudencia

Alejandro Venegas Franco

Facultad de Medicina

Leonardo Palacios Sánchez

Facultad de Rehabilitación y Desarrollo Humano

Leonardo Palacios Sánchez (e)

Decanatura de Medio Universitario

Gabriel Silgado Bernal

División Administrativa y de Tecnología

Directora

Myriam Amanda Rodríguez Clavijo

División Financiera

Directora

Lucy Ariari Cortés Trujillo

Centro de Aseguramiento de la Calidad

Directora

Nohra Pabón Fernández

Centro de Gestión del Conocimiento

Director

Fernando Chaparro Osorio

Departamento de Planeación y Desarrollo Académico

Director

Fernando Locano Botero

División de Extensión

Director

Francisco José Mejía Pardo

Gerencia de Educación Continuada

Gerente

Mario Losada Gutiérrez

Gerencia Comercial y de Mercadeo

Gerente

Martha Lucía Restrepo Torres

**Editorial Universidad del Rosario.** Dirección editorial, Juan Felipe Córdoba Restrepo. Coordinación editorial, Ingrith Torres Torres. Recolección y sistematización de información, Diana Carolina Velasco, Departamento de Planeación y Desarrollo Académico, Universidad del Rosario. Corrección de estilo, María José Díaz Granados. Diseño de cubierta y diagramación, Ángel David Reyes Durán

Todos los derechos reservados. Prohibida la reproducción total o parcial sin el permiso previo escrito de la Editorial Universidad del Rosario



UNIVERSIDAD DEL ROSARIO  
Colegio Mayor de Nuestra Señora del Rosario • 1653

# Contenido

---

<b>Abreviaturas</b>	<b>8</b>
<b>Palabras del Rector</b>	<b>9</b>
<b>Introducción</b>	<b>11</b>
<b>1 Presentación general de la Universidad</b>	<b>12</b>
1.1. Misión	13
1.2. Plan Integral de Desarrollo 2004-2019	13
1.3. Estructura de la Universidad	15
1.4. Panorama de la Universidad en cifras	16
1.5. Indicadores críticos institucionales	17
<b>2 Eje I. Fortalecimiento académico</b>	<b>19</b>
2.1. Programas académicos	21
2.2. Acreditación de programas de pregrado	26
2.3. Población estudiantil	27
2.3.1. Programas de pregrado	31
2.3.2. Programas de posgrado	45
2.4. Currículo y desempeño académico	70
2.4.1. Composición curricular de los programas de pregrado	70
2.4.2. Desempeño académico	73
2.4.3. Doble programa	75
2.4.4. Transferencias internas	78
2.4.5. Deserción estudiantil	79

2.4.6. Exámenes de Calidad Académica	82
2.4.7. Estudiantes graduados	83
2.5. Profesores	88
2.5.1. Caracterización de los profesores de tiempo completo y medio tiempo	88
2.5.2. Caracterización de los profesores de hora cátedra	96
2.5.3. Caracterización de otros profesores	98
2.5.4. Tiempos completos equivalentes	99
2.5.5. Relación de número de estudiantes por profesor	100
2.5.6. Becas otorgadas a profesores para estudios de educación superior	100
2.5.7. Desarrollo profesoral	102
2.5.8. Evaluación de profesores	104
2.6. Investigación	107
2.6.1. Grupos de investigación	107
2.6.2. Producción académica	109
2.6.3. Financiación de la investigación	119
2.7. Biblioteca	120
2.7.1. Material disponible	121
2.7.2. Circulación y préstamo	126
2.7.3. Biblioteca de Babel	127
2.8. Extensión	128
2.8.1. Educación continuada	129
2.8.2. Participación de las facultades	140
2.8.3. Consultoría a través del Cidem	144
2.8.4. Otras actividades relacionadas con la función de extensión propiamente dicha	147
<b>3 Eje II. Consolidación de la identidad y comunidad rosaristas</b>	<b>171</b>
3.1. Proyectos académicos	173
3.2. Estímulos para la comunidad rosarista	174
3.3. Bienestar universitario	177
3.3.1. Servicios de salud	177
3.3.2. Egresados	181
<b>4 Eje III. Internacionalización</b>	<b>189</b>
4.1. Internacionalización en casa	190
4.2. Cooperación y colaboración internacional	211

4.3. Servicios de educación transfronteriza	211
4.3.1. Intercambios estudiantiles	212
4.3.2. Participación de profesores y de funcionarios en eventos internacionales	215
<b>5 Eje IV. Fortalecimiento de los servicios de apoyo y optimización de la gestión financiera</b>	<b>216</b>
5.1. Consolidación administrativa	217
5.1.1. Talento humano	217
5.1.2. Planta física	221
5.1.3. Ayudas audiovisuales	223
5.2. Consolidación tecnológica	224
5.2.1. Equipos	224
5.2.2. Redes y sistemas de información	225
5.3. Sostenibilidad financiera	226
<b>Anexo</b>	<b>227</b>



# Abreviaturas

---

Adm.	Admitidos
Admon. de empresas	Programa de Administración de Empresas
Asp.	Aspirantes
Ciencia Pol. y Gob. y RI	Facultades de Ciencia Política y Gobierno y de Relaciones Internacionales
CNA	Consejo Nacional de Acreditación
HC	Profesor de hora cátedra
MQ	Médico-Quirúrgica
MT	Profesor de medio tiempo
Mat	Matriculados
MEN	Ministerio de Educación Nacional
na	No aplica
nd	No disponible
nr	No registrado
Negocios internales.	Programa de Negocios Internacionales
Rehabilitación y DH	Facultad de Rehabilitación y Desarrollo Humano
Relaciones internales.	Programa de Relaciones Internacionales
TC	Profesor de tiempo completo

# Palabras del Rector

---

**E**l Colegio Mayor de Nuestra Señora del Rosario en sus 356 años de vida e historia se ha caracterizado por ser una Institución regida por estrictos parámetros de calidad que refuerzan su acción ética, humanística y científica en la formación de profesionales insignes que aportan al desarrollo del país.

Nuestro compromiso como Universidad, en el sentido amplio del concepto, tiene que ver con la formación integral de personas que con su acción determinen el devenir de una sociedad justa, humana, desarrollada y a la delantera de los retos permanentes que se presentan en este mundo globalizado. Es así como la pertinencia se convierte en un principio rector que nos anima constantemente a ir adelante en el tiempo cumpliendo nuestra misión y proyectándonos a través de nuestra visión. Todos los procesos de diseño y puesta en marcha de nuestro proyecto educativo tienen su sustento en la calidad, y es desde allí que crecemos, teniendo como base nuestra identidad.

El Plan Integral de Desarrollo (PID) institucional es nuestra carta de navegación ante el dinamismo del mundo moderno y el papel de la educación en el mismo. Este Plan Integral orienta nuestro quehacer desde el año 2004 hasta el año 2019. En este sentido, las estadísticas que presentamos a través de este Boletín Estadístico, construyen una recopilación de los resultados generales logrados en 2008 en cada uno de los ejes estratégicos de nuestro PID, *Fortalecimiento Académico, Consolidación de la Identidad y de la Comunidad Rosaristas, Internacionaliza-*

*ción de la Universidad, y nuestro eje de apoyo Fortalecimiento de los Servicios de Apoyo y Optimización de la Gestión Financiera.*

Con este reporte estadístico, complementado con los informes anuales de gestión, esperamos que todos nuestros colaboradores, amigos y sociedad general a nivel nacional e internacional, puedan encontrar una referencia certera y precisa de nuestra Institución, que tiene su razón de ser en nuestros estudiantes, el recurso humano y, en sentido más amplio, en Colombia y el resto del mundo.

HANS PETER KNUDSEN QUEVEDO

Rector

# Introducción

---

**L**a divulgación transparente de los resultados obtenidos cada año en los ejes misionales, estratégicos y de apoyo de la Universidad es nuestro deber con la sociedad y con toda la comunidad rosarista. Con este ánimo, al igual que en los años anteriores, se presenta el *Boletín Estadístico 2008*. En éste se compilan y presentan estadísticas, actividades, proyectos y resultados que componen, fortalecen y siguen consolidando los ejes estratégicos de Fortalecimiento académico, Consolidación de la identidad y de la comunidad rosaristas, e Internacionalización de la Universidad, y el cuarto de eje de apoyo, Fortalecimiento de los servicios de apoyo y optimización de la gestión financiera.

A lo largo de la discriminación estadística de resultados se puede notar la evolución cuantitativa e incluso cualitativa que ha tenido la Universidad durante los últimos años. Somos una comunidad académica que *va adelante en el tiempo* bajo el lema de *crecimiento con calidad e identidad*. Nuestros propósitos y horizonte se ven reflejados en nuestros resultados, y nuestro ánimo será seguir construyendo el futuro, teniendo como base la tradición e historia que sustentan nuestra esencia.

Esperamos que este *Boletín Estadístico* sea útil, y en el mismo encuentre la información buscada. Si tiene alguna observación, sugerencia o inquietud, puede dirigirse al Departamento de Planeación y Desarrollo Académico, al correo electrónico [diana.velasco01@urosario.edu.co](mailto:diana.velasco01@urosario.edu.co). Agradecemos a todas las unidades que participaron con el suministro de información para la elaboración de este boletín, al que también se puede acceder de forma electrónica en la dirección [www.urosario.edu.co](http://www.urosario.edu.co)

DEPARTAMENTO DE PLANEACIÓN Y DESARROLLO ACADÉMICO

1

# Presentación general de la Universidad

---



---

## 1.1. Misión

En la historia de la Universidad del Rosario la misión propuesta por su fundador se ha mantenido y ha sido el fundamento de su acción educativa. Hoy se expresa en un lenguaje contemporáneo:

Impartir una sólida formación ética, humanística y científica que, unida a la investigación y a una idónea y exigente docencia, permita a esta comunidad educativa formar integralmente personas insignes y actuar en beneficio de la sociedad, con un máximo sentido de responsabilidad.

## 1.2. Plan Integral de Desarrollo 2004-2019

Con el propósito de consolidar una cultura de planeación, gestión organizacional y evaluación permanente que permita a la Universidad continuar en su proceso de modernización y direccionar sus esfuerzos hacia el cumplimiento de la misión institucional, desde el año 2002 se inició el proceso de definición de un Plan Integral de Desarrollo que respondiera a las necesidades del momento, y que al mismo tiempo proyectara la Universidad en el futuro.

En esta perspectiva, el Plan Integral de Desarrollo 2004-2015 (en adelante PID 2004-2015) permitió actualizar la Visión de la Universidad en el horizonte del año 2015, e identificar los ejes estratégicos y de apoyo, así como los programas y subprogramas de acción orientados al cumplimiento de dicha visión. Esta dinámica, además de fomentar la participación de todos los actores de la comunidad rosarista, posibilitó la alineación estratégica frente al Plan.

El lema que sintetiza la orientación del PID 2004-2015, “Crecimiento con calidad e identidad”, refleja un proyecto institucional centrado en la ampliación de las fronteras académicas y en el fortalecimiento de los procesos y proyectos institucionales orientados por parámetros de calidad.

En el proceso de despliegue estratégico las distintas unidades que componen la Universidad realizaron ejercicios de planeación que, en consonancia con el plan institucional, permitieron la identificación de procesos, proyectos y planes de acción para el logro de los fines propuestos por la institución para el futuro inmediato.

Durante los años 2005 y 2006 se realizaron actividades de seguimiento al PID en cada una de las unidades académicas y administrativas, así como en el ámbito institucional. En este sentido, las reuniones de planeación estratégica –denominadas Planes y Programas– en las que participaron los distintos grupos de dirección de la Institución, permitieron el análisis de los resultados y logros de las distintas unidades en torno a las metas definidas en el 2004.

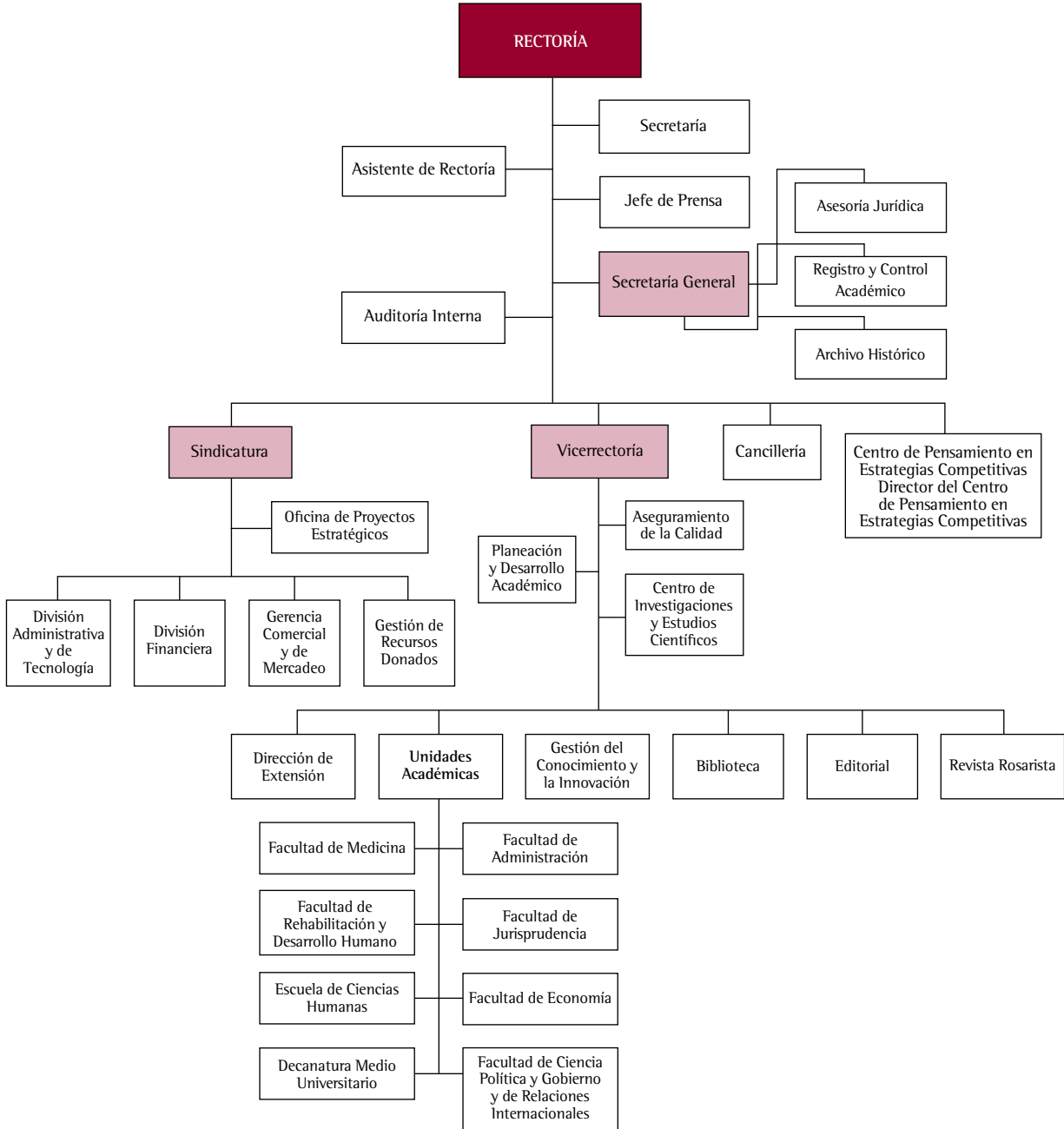
Ante los avances realizados en el desarrollo del PID 2004-2015, y teniendo en cuenta los procesos vertiginosos de cambio que definen nuevas tendencias y nuevos escenarios para la educación superior, durante los años 2007 y 2008, la Universidad adelantó acciones orientadas a la actualización del PID 2004-2015, ampliando su horizonte temporal al año 2019, y fortaleciendo los mecanismos de seguimiento y control del mismo.

En este proceso de actualización del PID se partió de las conclusiones del proceso de evaluación para la acreditación institucional, de los resultados de la evaluación realizada por la Asociación Europea de Universidades (EUA), del análisis de las nuevas tendencias en las distintas áreas de conocimiento, y del estudio de temas estratégicos sobre los que era necesario reflexionar, con el fin de tomar decisiones institucionales y definir metas para ser incorporadas en el PID 2009-2019.

Como resultado de este proceso se revisaron los programas y subprogramas que componen cada uno de los ejes estratégicos y el eje de apoyo, y se definieron metas institucionales que orientan la acción de la Universidad.

### 1.3. Estructura de la Universidad

GRÁFICA 1  
ORGANIGRAMA INSTITUCIONAL





## 1.4. Panorama de la Universidad en cifras

CUADRO 1  
TABLERO ESTADÍSTICO

Tema		II- 2004	II- 2005	II- 2006	II- 2007	II- 2008
Institucional	Acreditación Nacional	na	Res. 2567 MEN	Res. 2567 MEN	Res. 2567 MEN	Res. 2567 MEN
Población estudiantil	Total estudiantes	7.129	7.964	10.674	12.281	13.382
	Estudiantes pregrado	4.633	5.041	5.880	6.804	7.423
	Estudiantes posgrado	2.496	2.923	4.794	5.477	5.959
	E. Especialización	2.424	2.827	4.626	5.262	5.609
	E. Maestría	72	96	168	215	350
Programas	Pregrados	15	15	20	20	20
	Pregrados acreditados	5	5	6	8	8
	Especializaciones	76	78	80	84	80
	Maestrías	5	5	7	7	8
Profesores	Tiempo Completo	172	186	209	188	251
	Medio Tiempo	148	133	142	139	128
	Estudiantes / TCE	29	32	38	38	34
	Hora Cátedra	450	475	612	555	659
	Profesores en Carrera Académica	76	122	154	178	211
Investigación	Grupos de Investigación Registrados y Clasificados por Colciencias	20	18	21	22	29
	Categoría A1	na	na	na	na	9
	Categoría A	3	3	9	9	5
	Categoría B	5	5	8	8	7
	Proyectos de Investigación reportados a Colciencias (acumulados por año desde 2000)	250	281	389	598	768
	Revistas Científicas Indexadas Nacional o Internacionalmente	2	4	5	5	5
Recursos de apoyo	Títulos de Libros	45.213	49.770	53.406	58.091	62.735
	Libros Electrónicos	16.267	25.579	42.710	43.000	58.302
	Computadores para uso de estudiantes	326	364	392	871	975
	Personal administrativo en facultades	178	222	231	247	253
	Personal administrativo a nivel central	228	247	248	312	355

\*Incluye los programas de extensión

## 1.5 Indicadores críticos institucionales

CUADRO 2  
INDICADORES CRÍTICOS INSTITUCIONALES  
Crecimiento con calidad e identidad

Población estudiantil						
Indicador	Periodo					
	2006-1	2006-2	2007-1	2007-2	2008-1	2008-2
Selectividad Pregrado (%)	43	54	53	61	44	51
Selectividad Postgrado (%)	57	70	46	47	60	59
Absorción Pregrado (%)	52	57	52	48	50	48
Absorción Posgrado (%)	75	67	66	73	69	61
Promedio del examen Icfes	52,8	52,6	55,4	53,8	54,3	53,6
Número de estudiantes que ingresan con el nivel de inglés intermedio y alto	238	169	407	284	374	356
Promedio puntaje de Ecaes		90,57		91,21		92,72
Tasa de deserción	34	32	26	21	na	na
Consolidación del cuerpo profesoral						
Indicador	Periodo					
	2006-1	2006-2	2007-1	2007-2	2008-1	2008-2
Profesores TC (%)	21	22	22	24	22	24
Profesores MT (%)	16	15	6	5	12	12
Profesores HC (%)	63	63	72	71	65	63
Número profesores TCE	412,38	425,38	400,13	393,00	370,50	388,00
Profesores de carrera, planta por nivel educativo alcanzado (%)	Doctorado	ND	ND	ND	19	24
	Maestría	ND	ND	ND	42	41
	Especialización MQ	ND	ND	ND	4	8
	Especialización	ND	ND	ND	21	12
	Pregrado	ND	ND	ND	13	15
Profesores por escalafón docente (%)	Auxiliar		51		60	62
	Asistente		35		36	40
	Principal		53		59	69
	Asociado		2		8	20
	Titular		13		18	20
Número de profesores extranjeros	7	9	13	15	14	14

Continúa

Fortalecimiento del Sistema de Bibliotecas						
Indicador	Periodo					
	2006-1	2006-2	2007-1	2007-2	2008-1	2008-2
Cubrimiento de Bibliografía Obligatoria (%)		76		77		81
Fortalecimiento de los servicios de apoyo						
Indicador	Periodo					
	2006-1	2006-2	2007-1	2007-2	2008-1	2008-2
Relación Computador-Estudiante		15		8		8
Relación Personal Administrativo-Estudiante	15	16	17	16	21	22
Metros cuadrados por estudiante		5,6		6,9		6,8
Metros cuadrados de áreas para bienestar y actividades culturales (%)		71		52		72
Aseguramiento de la calidad						
Indicador	Periodo					
	2006-1	2006-2	2007-1	2007-2	2008-1	2008-2
Programas acreditados de los programas acreditables (%)		50		73		73
Servicios de Educación Transfronteriza						
Indicador	Periodo					
	2006-1	2006-2	2007-1	2007-2	2008-1	2008-2
Número de estudiantes nacionales que se encuentran en intercambio	28	41	36	75	29	124
Número de estudiantes extranjeros matriculados	0	13	9	11	13	16
Número de profesores de la Universidad invitados a dictar cursos en otros países		104		95		74
Número de profesores extranjeros vinculados con la Universidad	7	9	13	15	14	14
Número de profesores nacionales y extranjeros invitados a la Universidad		405		269		105
Desarrollo y consolidación de la investigación						
Indicador	Periodo					
	2006-1	2006-2	2007-1	2007-2	2008-1	2008-2
Número de artículos en revistas indexadas		29		46		59
Número de citas internacionales de artículos de investigadores de la Universidad en revistas indexadas		7		122		79

2

## Eje 1. Fortalecimiento académico

---



---

**E**l primer eje estratégico, expresado en el *Plan Integral de Desarrollo 2004-2019*, contiene la función académica, entendida ésta en su expresión general de hacer docencia, investigación y extensión.

Este eje define programas y subprogramas orientados a la consolidación de políticas, programas, proyectos, actividades y acciones que lleven a la Universidad hacia el logro de la excelencia académica en sus programas de pregrado, posgrado, investigación y extensión.

Con la actualización 2008 realizada al Plan Integral de Desarrollo, algunos programas fueron suprimidos, mientras que otros nuevos aparecieron. Esto responde a la dinámica de crecimiento y cumplimiento de metas contenidas hasta el año 2008. Con este precedente, se presentan los programas de este eje:

1. Renovación pedagógica y curricular.
2. Población estudiantil.
3. Crecimiento y ampliación de las fronteras académicas.
4. Aseguramiento de la calidad.
5. Consolidación del cuerpo profesoral.
6. Desarrollo y consolidación de la investigación.
7. Fortalecimiento del sistema de bibliotecas.
8. Rediseño de políticas y acciones de extensión.
9. Incorporación de tecnologías en el proceso académico.
10. Hospital Universitario como organización de gestión de conocimiento.

El presente capítulo incluye, entonces, información sobre programas, población estudiantil, currículo y desempeño académico; además, estadísticas sobre la caracterización del cuerpo profesoral, investigación, extensión y el sistema de bibliotecas.

## 2.1. Programas académicos

La Universidad de Rosario ofrece sus programas académicos en siete facultades: Educación Continuada centraliza los programas no formales. La Decanatura del Medio Universitario contribuye en la formación integral del estudiante rosarista en las áreas: académica, formación y desarrollo humano, deportes y recreación, y participación estudiantil. Gran parte de su gestión se ve reflejada en las estadísticas concernientes al eje de consolidación de la identidad y comunidad rosaristas, entendiendo que su acción es transversal en la vida universitaria.

En esta perspectiva, se han definido programas, acciones y mecanismos institucionales que posibiliten la autoevaluación permanente y la renovación dinámica de los diseños curriculares de todos los programas de la Institución, así como el fortalecimiento de las interacciones efectivas entre los distintos programas, de tal manera que se asegure una formación integral, interdisciplinaria y flexible de los estudiantes.

En 2008 se abrieron seis nuevos programas a nivel de posgrado en las facultades de Administración, Ciencia Política y Gobierno y Relaciones Internacionales, Economía y Jurisprudencia. Es importante resaltar la apertura de dos doctorados, uno en Economía y otro en Derecho. Con estos programas se inicia un nuevo horizonte de profundización para la Universidad, y nos acercamos a los derroteros planteados dentro del Plan Integral de Desarrollo. Los nuevos programas son:

### *Facultad de Administración*

- Especialización en Investigación de Mercados
- Maestría en Administración en Salud

*Facultades de Ciencia Política y Gobierno, y de Relaciones Internacionales*

- Especialización en Derecho Urbano
- Maestría en Estudios Políticos e Internacionales

*Facultad de Economía*

- Doctorado en Economía

*Facultad de Jurisprudencia*

- Doctorado en Derecho

CUADRO 3  
PROGRAMAS ACADÉMICOS 2008

Facultad de Administración	
Pregrado	Administración de Empresas
	Administración de Negocios Internacionales
	Administración en Logística y Producción
Especialización	Especialización en Administración de Empresas
	Especialización en Investigación de Mercados (Nuevo)
	Especialización en Gerencia de Instituciones Prestadoras de Servicios de Salud
	Especialización en Gerencia de Mercadeo
	Especialización en Gerencia de Negocios Internacionales
	Especialización en Gerencia de Proyectos de Construcción e Infraestructura
	Especialización en Gestión del Mejoramiento y la Productividad
	Especialización en Gerencia en Gestión Humana y Desarrollo Organizacional
	Especialización en Gerencia de Proyectos de Sistemas
	Especialización en Gerencia en Proyectos de Telecomunicaciones
	Especialización en Gerencia en Proyectos de Teleinformática
	Especialización en Revisoría Fiscal

Continúa

Extensiones	Especialización en Auditoría en salud-Convenio CES
	Especialización en Gerencia de Mercadeo Extensión a la Corporación Universitaria de Ibagué
	Especialización en Gerencia de la Salud Ocupacional-Convenio CES
	Especialización en Gerencia de la Salud Pública-Convenio CES
Maestría	Maestría en Dirección y Gerencia de Empresas
	Maestría en Administración en Salud (Nuevo)
<b>Facultades de Ciencia Política y Gobierno y de Relaciones Internacionales</b>	
Pregrado	Ciencia Política y Gobierno
	Gestión y Desarrollo Urbanos
	Relaciones Internacionales
Especialización	Especialización en Derecho Urbano (Nuevo)
Maestría	Maestría en Estudios Políticos e Internacionales (Nuevo)
<b>Facultad de Economía</b>	
Pregrado	Economía
	Finanzas y Comercio Internacional
Especialización	Especialización en Evaluación y Desarrollo de Proyectos
	Especialización en Finanzas
	Especialización en Mercado de Capitales
Extensiones	Especialización en Evaluación y Desarrollo de Proyectos-Convenio Universidad Jorge Tadeo Lozano, Cartagena
	Especialización en Finanzas-Extensión a la Corporación Universitaria de Ibagué
Maestría	Maestría en Economía
Doctorado	Doctorado en Economía (Nuevo)
<b>Escuela de Ciencias Humanas</b>	
Pregrado	Antropología
	Artes Liberales en Ciencias Sociales
	Filosofía
	Historia
	Periodismo y Opinión Pública
	Sociología
Estudios Profesionales	Estudios Profesionales con énfasis en Sociales
Especialización	Especialización en Gerencia y Gestión Cultural
	Especialización en Traducción Español/Francés/Inglés
Maestría	Maestría en Filosofía

Continúa



Facultad de Jurisprudencia	
Pregrado	Jurisprudencia
Especialización	Especialización en Derecho Administrativo
	Especialización en Derecho Ambiental
	Especialización en Derecho Comercial
	Especialización en Derecho Constitucional
	Especialización en Derecho Contractual
	Especialización en Derecho de la Empresa
	Especialización en Derecho de las Telecomunicaciones
	Especialización en Derecho Económico y de los Mercados
	Especialización en Derecho Electoral
	Especialización en Derecho Financiero
	Especialización en Derecho Laboral y de la Seguridad Social
	Especialización en Derecho Médico Sanitario
	Especialización en Derecho Penal
	Especialización en Derecho Probatorio
	Especialización en Derecho Procesal
	Especialización en Derecho Tributario
	Especialización en Derecho y Tecnologías de la Información
	Especialización en Derecho de Familia, Infancia, Juventud y Vejez
	Especialización en Gerencia Pública y Control Fiscal
	Especialización en Hacienda Pública
Especialización en Negociación, Conciliación y Arbitraje	
Especialización en Propiedad Intelectual	
Maestría	Maestría en Derecho Administrativo
Doctorado	Doctorado en Derecho (Nuevo)
Facultad de Medicina	
Pregrado	Medicina
	Psicología
Estudios Profesionales	Estudios Profesionales con Énfasis en Medicina
Especialización	Especialización en Anestesia Cardiotorácica
	Especialización en Anestesiología FCI
	Especialización en Anestesiología HOK
	Especialización en Cardiología
	Especialización en Cardiología Intervencionista y Hemodinámica
	Especialización en Cardiología Pediátrica

Continúa

Especialización	Especialización en Ciencias Básicas del Área de la Salud
	Especialización en Cirugía Cardiovascular
	Especialización en Cirugía General
	Especialización en Cuidado Intensivo Pediátrico
	Especialización en Ecocardiografía
Especialización	Especialización en Endocrinología
	Especialización en Gastroenterología
	Especialización en Gestión Hospitalaria
	Especialización en Ginecología y Obstetricia
	Especialización en Medicina de Emergencias
	Especialización en Medicina del Trabajo
	Especialización en Medicina Estética
	Especialización en Medicina Interna
	Especialización en Medicina Materno-Fetal
	Especialización en Medicina Nuclear
	Especialización en Nefrología
	Especialización en Neonatología
	Especialización en Neurocirugía
	Especialización en Neurofisiología Clínica
	Especialización en Neurología
	Especialización en Oftalmología
	Especialización en Ortopedia y Traumatología FSFB
	Especialización en Ortopedia y Traumatología HOK
	Especialización en Otorrinolaringología
	Especialización en Patología
	Especialización en Pediatría
	Especialización en Psiquiatría
	Especialización en Radiología
Especialización en Toxicología Clínica	
Especialización en Urología	
Extensión	Especialización en Epidemiología-Convenio CES
Maestría	Maestría en Ciencias Básicas con Énfasis en Genética Humana
	Maestría en Ciencias Biomédicas-Convenio Universidad de los Andes

Continúa

Facultad de Rehabilitación y Desarrollo Humano	
Pregrado	Fisioterapia
	Fonoaudiología
	Terapia Ocupacional
Estudios Profesionales	Estudios Profesionales con Énfasis en Rehabilitación y Psicología
Especialización	Especialización en Desarrollo Infantil y Procesos de Aprendizaje
	Especialización en Ejercicio Físico para la Salud
	Especialización en Prevención de Riesgos Laborales
	Especialización en Rehabilitación Cardíaca y Pulmonar
	Especialización en Terapia Manual

## 2.2. Acreditación de programas de pregrado

Durante el 2008 continuó la dinámica permanente de autorregulación y autoevaluación en las distintas unidades académicas de la Universidad. De acuerdo con esto, está en espera la renovación de la acreditación del programa de Filosofía, y el programa de Medicina está en proceso de autoevaluación dado que la acreditación termina en octubre de 2009.

CUADRO 4  
PROGRAMAS ACREDITADOS

Facultad	Programa	Fecha resolución	Resolución	Vigencia (años)	Fecha terminación acreditación
Administración de Empresas	Administración de Empresas	Febrero de 2007	377	4	Febrero de 2011
	Administración de Negocios Internacionales	En proceso de autoevaluación			
	Producción y Logística	No aplica proceso aún			
Ciencias Humanas	Filosofía	Diciembre de 2002	3018	5	En espera de resolución de renovación de la Acreditación
	Sociología	En autoevaluación			
	Artes Liberales	No aplica proceso aún			
	Periodismo y Opinión pública	No aplica proceso aún			
	Historia	No aplica proceso aún			
	Antropología	No aplica proceso aún			

Continúa

Facultad	Programa	Fecha resolución	Resolución	Vigencia (años)	Fecha terminación acreditación
Ciencia Política y Relaciones Internacionales	Ciencia Política y Gobierno	En espera de informe de pares CNA			
	Relaciones Internacionales	En espera de resolución de Acreditación			
	Gestión y Desarrollo Urbano	No aplica proceso aún			
Economía	Economía	Renovación Res. 1677 en julio de 2006	3755	7	Julio de 2013
	Finanzas y Comercio Internacional	En espera de visita de pares CNA*			
Jurisprudencia	Derecho	Renovación Res. 1029 en febrero de 2006	485	6	Febrero de 2012
Medicina	Medicina	Renovación Res. 1567 en octubre de 2004	3683	5	Octubre de 2009. En proceso de autoevaluación
	Psicología	No aplica proceso aún			
Rehabilitación y Desarrollo Humano	Fisioterapia	Renovación Res. 2114 en febrero de 2008	789	6	Febrero de 2014
	Fonoaudiología	Mayo de 2007	2782	4	Mayo de 2011
	Terapia Ocupacional	Mayo de 2007	2783	4	Mayo de 2011

Todos los programas que al momento estén acreditados se encuentran en su proceso de autorregulación (diseño, desarrollo, seguimiento y evaluación de los proyectos de mejoramiento).

\* Consejo Nacional de Acreditación

## 2.4. Población estudiantil

El total de estudiantes para 2008 fue 13.382, cifra que representa un crecimiento del 12% frente a 2007. Los estudiantes de pregrado, 7.423, representan el 59% del total de la población estudiantil. La tasa anual de crecimiento compuesto (TACC) (08-00) de esta población fue 11,81% en los primeros semestres, frente a una TACC (08-00) de 12,42% en los segundos. Esta población creció un 8% frente a 2007.

En cuanto al número de estudiantes de las especializaciones, el 2008 terminó con 5.609, que representan el 42% de la población estudiantil. Ha tenido una TACC (08-00) de 13.43% en los primeros semestres frente a una TACC (08-00) del 21.77% en los segundos. Esta población creció 16% frente a 2007.

Los estudiantes de maestría, a cierre del segundo semestre de 2008, representaban 3% de la población estudiantil. Este nivel tuvo una TACC (08-00) del 22,05% en los primeros semestres frente a una TACC (08-00) de 36,52% en los segundos. Esta población creció un 47% frente a 2007.

CUADRO 5  
EVOLUCIÓN DE LA POBLACIÓN ESTUDIANTIL POR NIVEL DE FORMACIÓN

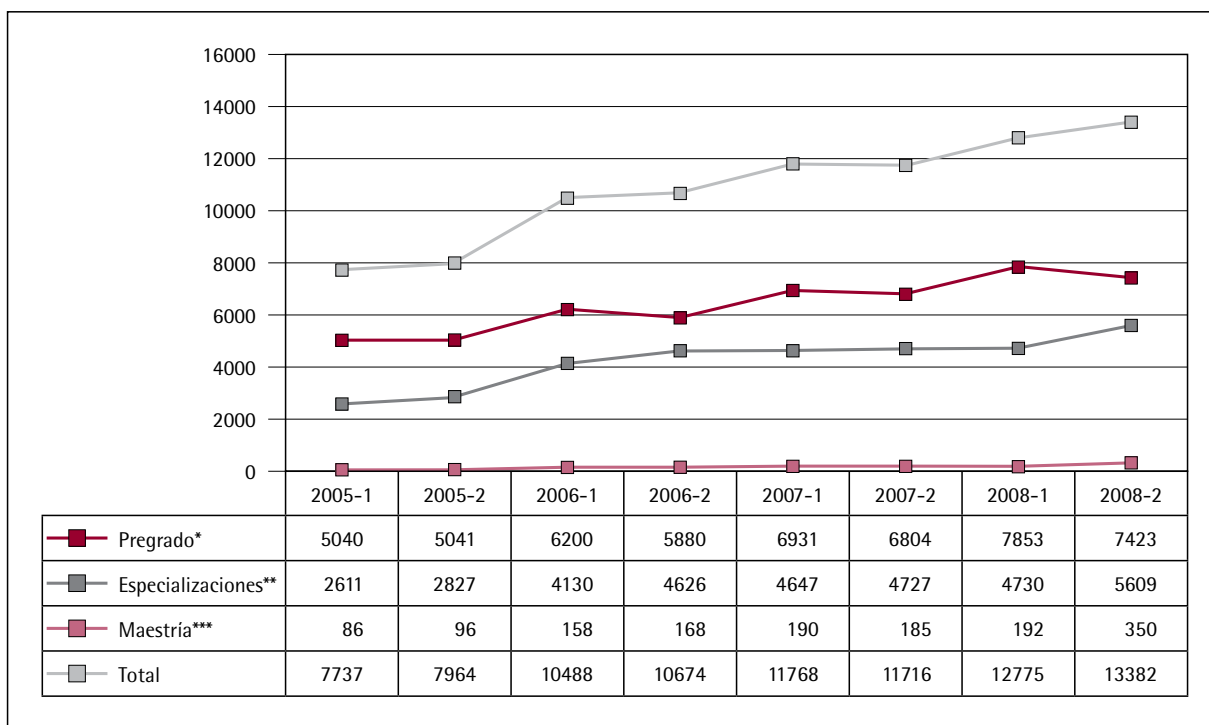
Semestre	Pregrado*	Especialización**	Maestría***	Total
2000-1	3.216	1.726	39	4.981
2000-2	2.909	1.160	29	4.098
2001-1	3.147	1.237	36	4.420
2001-2	3.109	1.030	38	4.177
2002-1	3.926	897	46	4.869
2002-2	4.021	1.041	55	5.117
2003-1	4.453	1.017	58	5.528
2003-2	4.227	1.839	63	6.129
2004-1	4.619	2.172	69	6.860
2004-2	4.633	2.424	72	7.129
2005-1	5.040	2.611	86	7.737
2005-2	5.041	2.827	96	7.964
2006-1	6.200	4.130	158	10.488
2006-2	5.880	4.626	168	10.674
2007-1	6.931	4.647	190	11.768
2007-2	6.804	4.727	185	11.716
2008-1	7.853	4.730	192	12.775
2008-2	7.423	5.609	350	13.382

\* En la población total de pregrado se incluyen los asistentes de pregrado y los estudiantes de estudios profesionales.

\*\* En la población total de especializaciones se incluyen los asistentes de posgrado y los estudiantes de nivelatorios de especialización.

\*\*\* En la población total de maestría se incluyen los estudiantes de nivelatorios de maestría.

GRÁFICA 2  
EVOLUCIÓN DE LA POBLACIÓN ESTUDIANTIL POR NIVEL DE FORMACIÓN



CUADRO 6  
EVOLUCIÓN DE LA POBLACIÓN ESTUDIANTIL POR FACULTAD Y NIVEL DE FORMACIÓN

Facultad y Nivel	2000	2001	2002	2003	2004	2005	2006	2007	2008
<b>Administración</b>	886	752	837	1.037	1.230	1.340	1.668	2.216	2.514
Maestría	na	na	na	na	na	na	50	69	95
Especialización	530	415	468	602	743	782	875	1.117	1.066
Pregrado	356	337	369	435	487	558	743	1.030	1.353
<b>Ciencia Política y R. Internacionales</b>	376	531	882	816	854	844	921	1.112	1.186
Especialización	21	0	0	20	21	0	0	0	35
Pregrado	355	531	882	796	833	844	921	1.112	1.151
<b>Economía</b>	454	392	523	735	869	992	1.098	1.272	1.336
Maestría	0	21	24	16	19	19	81	13	31
Especialización	183	185	192	273	282	319	186	239	253
Pregrado	271	186	307	446	568	654	831	1.020	1.052
<b>Escuela de Ciencias Humanas</b>	131	127	133	196	259	367	420	428	391
Maestría	0	0	0	0	2	5	11	12	20
Especialización	55	50	25	30	34	25	33	33	30
Pregrado	76	77	108	166	223	337	376	383	341

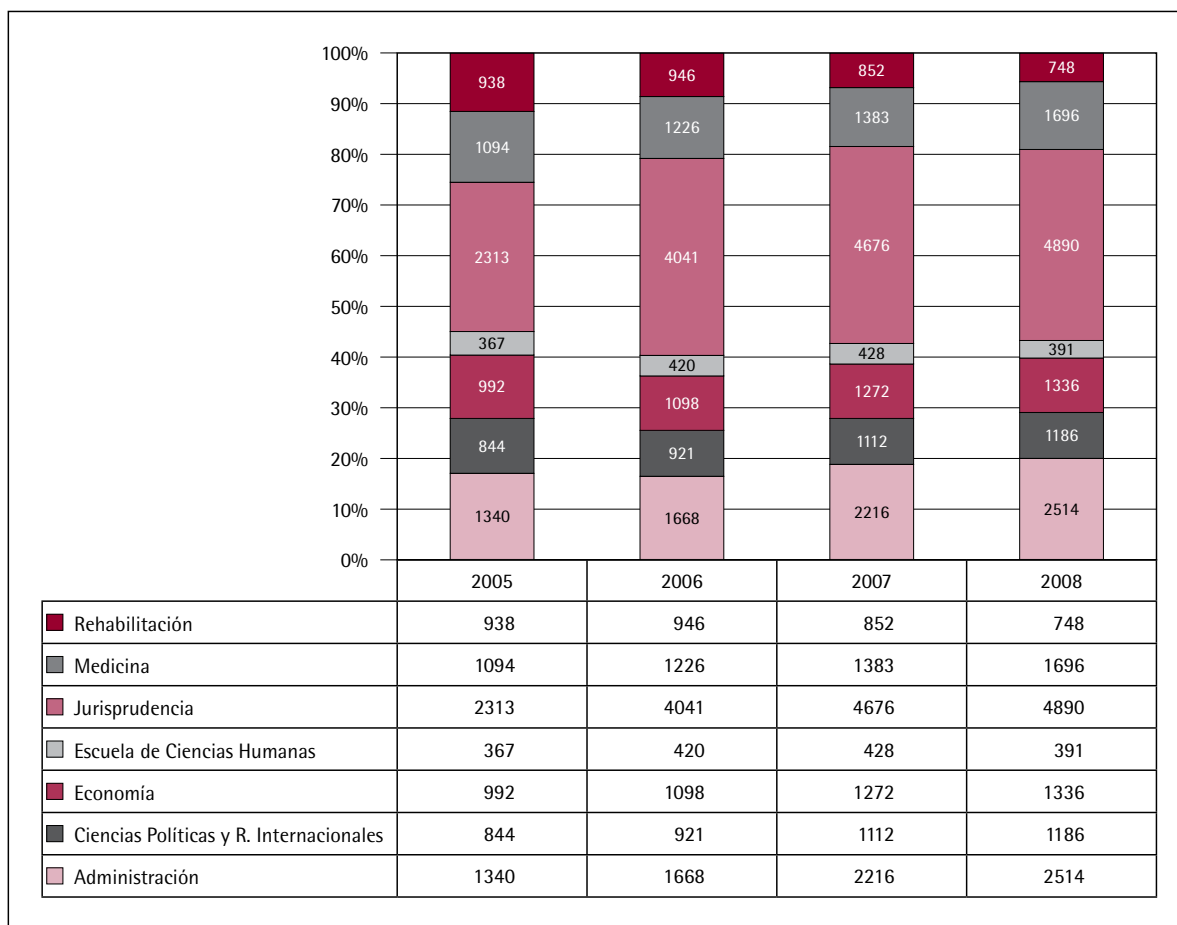
Continúa

Facultad y Nivel	2000	2001	2002	2003	2004	2005	2006	2007	2008
<b>Jurisprudencia</b>	927	1.009	1.205	1.692	1.970	2.313	4.041	4.676	4.890
Maestría	29	17	17	24	24	46	65	68	81
Especialización	193	200	181	655	914	1.165	2.754	3.163	3.342
Pregrado	705	792	1.007	1.013	1.032	1.102	1.222	1.445	1.467
<b>Medicina</b>	736	771	868	816	976	1.094	1.226	1.383	1.696
Maestría	0	0	14	23	27	26	29	53	123
Especialización	178	180	124	154	219	298	283	355	479
Pregrado	558	591	730	639	730	770	914	975	1.094
<b>Rehabilitación</b>	589	595	669	837	930	938	946	852	748
Especialización	0	0	51	105	174	164	127	46	53
Pregrado	589	595	618	732	756	774	819	806	695
Alumnos asistentes	na	na	na	na	41	76	141	342	405
Pregrado	na	na	na	na	4	2	9	33	54
Posgrado	na	na	na	na	37	74	132	309	351
<b>Total Universidad</b>	4.098	4.177	5.117	6.129	7.129	7.964	10.461	12.281	13.382
<b>Total Maestría</b>	29	38	55	63	72	96	236	215	350
<b>Total Especialización</b>	1.160	1.030	1.041	1.839	2.424	2.827	4.390	5.262	5.609
<b>Total Pregrado</b>	2.909	3.109	4.021	4.227	4.633	5.041	5.835	6.804	7.423

\* Población medida a cierre de segundo semestre.

\*\* En pregrado se incluye la población de estudios profesionales, y en especializaciones y maestrías se incluyen extensiones y nivelatorios.

GRÁFICA 3  
COMPARACIÓN DE LA EVOLUCIÓN DE LA POBLACIÓN ESTUDIANTIL POR FACULTAD Y AÑO



### 2.3.1. Programas de pregrado

#### Estudiantes

CUADRO 7  
EVOLUCIÓN DE LA POBLACIÓN DE PREGRADO POR FACULTAD Y PROGRAMA

Facultad /Programa	2004-1	2004-2	2005-1	2005-2	2006-1	2006-2	2007-1	2007-2	2008-1	2008-2
Administración	464	487	544	558	714	743	979	1.030	1.343	1.353
Administración de Empresas	186	180	181	171	224	236	294	305	387	381
Administración de Negocios Internacionales	278	307	363	387	490	497	643	665	871	861
Producción y Logística	na	na	na	na	na	10	42	60	85	111
Ciencia Política y R. Internacionales	862	833	871	844	1.002	966	1.137	1.112	1.207	1.151
Ciencia Política y Gobierno	316	273	299	297	346	341	397	387	414	402

Continúa



Facultad /Programa	2004-1	2004-2	2005-1	2005-2	2006-1	2006-2	2007-1	2007-2	2008-1	2008-2
Relaciones Internacionales	546	560	572	547	622	583	677	656	718	668
Gestión y Desarrollo Urbanos	na	na	na	na	34	42	63	69	75	81
<b>Economía</b>	<b>545</b>	<b>568</b>	<b>634</b>	<b>654</b>	<b>835</b>	<b>831</b>	<b>1014</b>	<b>1.020</b>	<b>1142</b>	<b>1.052</b>
Economía	127	128	131	133	178	191	216	237	298	291
Finanzas y Comercio Internacional	418	440	503	521	657	640	798	783	844	761
<b>Escuela de Ciencias Humanas</b>	<b>182</b>	<b>180</b>	<b>218</b>	<b>224</b>	<b>232</b>	<b>246</b>	<b>290</b>	<b>291</b>	<b>341</b>	<b>341</b>
Artes liberales	12	12	15	10	10	6	11	7	10	9
Filosofía	23	21	30	32	33	33	32	33	34	31
Periodismo y Opinión Pública	86	91	97	107	112	114	149	150	162	155
Sociología	61	56	76	75	77	71	64	63	75	74
Antropología	na	na	na	na	na	7	9	15	27	37
Historia	na	na	na	na	na	15	25	23	33	35
<b>Jurisprudencia</b>	<b>1.028</b>	<b>1.032</b>	<b>1.067</b>	<b>1.102</b>	<b>1.261</b>	<b>1.222</b>	<b>1.540</b>	<b>1.445</b>	<b>1.583</b>	<b>1.467</b>
Jurisprudencia	1028	1032	1067	1102	1261	1222	1540	1.445	1583	1.467
<b>Medicina</b>	<b>645</b>	<b>685</b>	<b>702</b>	<b>739</b>	<b>1015</b>	<b>881</b>	<b>944</b>	<b>936</b>	<b>1098</b>	<b>1.094</b>
Medicina	645	685	702	739	998	850	888	864	1003	989
Psicología	na	na	na	na	17	31	56	72	95	105
<b>Rehabilitación</b>	<b>726</b>	<b>734</b>	<b>785</b>	<b>764</b>	<b>845</b>	<b>795</b>	<b>817</b>	<b>791</b>	<b>795</b>	<b>695</b>
Fisioterapia	529	542	571	557	628	568	597	565	558	475
Fonoaudiología	109	107	124	115	119	125	117	119	123	109
Terapia ocupacional	88	85	90	92	98	102	103	107	114	111
<b>Estudios Profesionales</b>	<b>167</b>	<b>110</b>	<b>216</b>	<b>154</b>	<b>296</b>	<b>187</b>	<b>207</b>	<b>146</b>	<b>269</b>	<b>109</b>
Premédico	111	45	81	31	100	33	71	39	90	48
Con énfasis en Rehabilitación y Psicología	0	22	14	10	21	24	12	15	0	0
Con énfasis en Ciencias Sociales	56	43	121	113	172	130	124	92	179	61
<b>Fortalecimiento Académico</b>	<b>na</b>	<b>na</b>	<b>na</b>	<b>na</b>	<b>na</b>	<b>na</b>	<b>na</b>	<b>na</b>	<b>38</b>	<b>107</b>
Fortalecimiento Académico en Ciencias Sociales	na	na	na	na	na	na	na	na	0	76
Fortalecimiento Académico en Medicina	na	na	na	na	na	na	na	na	15	10
Fortalecimiento Académico en Rehabilitación	na	na	na	na	na	na	na	na	23	21
<b>Alumnos Asistentes</b>	<b>0</b>	<b>4</b>	<b>3</b>	<b>2</b>	<b>3</b>	<b>9</b>	<b>2</b>	<b>33</b>	<b>37</b>	<b>54</b>
<b>Total</b>	<b>4.619</b>	<b>4.633</b>	<b>5.040</b>	<b>5.041</b>	<b>5.365</b>	<b>5.880</b>	<b>6.930</b>	<b>6.804</b>	<b>7.853</b>	<b>7.423</b>

CUADRO 8  
POBLACIÓN DE PREGRADO POR FACULTAD, PROGRAMA Y GÉNERO

Facultad /Programa	2006-2			2007-2			2008-2		
	Hombres	Mujeres	Total	Hombres	Mujeres	Total	Hombres	Mujeres	Total
<b>Administración</b>	340	403	743	481	549	1.030	630	723	1.353
Administración de Empresas	119	117	236	160	145	305	214	167	381
Negocios Internacionales	213	284	497	287	378	665	360	501	861
Producción y Logística	8	2	10	34	26	60	56	55	111
<b>Ciencia Política y R. Internacionales</b>	365	601	966	397	715	1.112	423	728	1.151
Ciencia Política y Gobierno	148	193	341	164	223	387	181	221	402
Relaciones Internacionales	193	390	583	202	454	656	201	467	668
Gestión y Desarrollo Urbanos	24	18	42	31	38	69	41	40	81
<b>Economía</b>	343	488	831	441	579	1020	474	578	1052
Economía	89	102	191	125	112	237	153	138	291
Finanzas y Comercio Internacional	254	386	640	316	467	783	321	440	761
<b>Escuela de Ciencias Humanas</b>	93	153	246	104	187	291	139	202	341
Artes liberales	0	6	6	1	6	7	3	6	9
Filosofía	15	18	33	14	19	33	13	18	31
Periodismo y Opinión Pública	45	69	114	50	100	150	60	95	155
Sociología	27	44	71	24	39	63	32	42	74
Antropología	2	5	7	5	10	15	17	20	37
Historia	4	11	15	10	13	23	14	21	35
<b>Jurisprudencia</b>	574	648	1222	659	786	1445	648	819	1467
Jurisprudencia	574	648	1222	659	786	1445	648	819	1467
<b>Medicina</b>	314	567	881	331	605	936	392	702	1094
Medicina	306	544	850	312	552	864	373	616	989
Psicología	8	23	31	19	53	72	19	86	105
<b>Rehabilitación</b>	37	758	795	47	744	791	40	655	695
Fisioterapia	33	535	568	39	526	565	34	441	475
Fonoaudiología	3	122	125	5	114	119	4	105	109
Terapia ocupacional	1	101	102	3	104	107	2	109	111
<b>Estudios profesionales</b>	71	116	187	64	82	146	47	62	109
Premédico	9	24	33	17	22	39	18	30	48

Continúa

Facultad /Programa	2006-2			2007-2			2008-2		
	Hombres	Mujeres	Total	Hombres	Mujeres	Total	Hombres	Mujeres	Total
Con énfasis en Rehabilitación y Psicología	2	22	24	1	14	15	0	0	0
Con énfasis en Ciencias Sociales	60	70	130	46	46	92	29	32	61
Fortalecimiento académico	na	na	na	na	na	na	52	55	107
Fortalecimiento académico en Ciencias Sociales	na	na	na	na	na	na	44	32	76
Fortalecimiento académico en Medicina	na	na	na	na	na	na	6	4	10
Fortalecimiento académico en Rehabilitación	na	na	na	na	na	na	2	19	21
Alumnos asistentes	9	0	9	18	15	33	29	25	54
<b>Total</b>	<b>2.146</b>	<b>3.734</b>	<b>5.880</b>	<b>2.542</b>	<b>4.262</b>	<b>6.804</b>	<b>2.822</b>	<b>4.494</b>	<b>7.423</b>
<b>Total en porcentaje</b>	<b>36</b>	<b>64</b>	<b>100</b>	<b>37</b>	<b>63</b>	<b>100</b>	<b>38</b>	<b>62</b>	<b>100</b>

GRÁFICA 4  
DISTRIBUCIÓN DE ESTUDIANTES DE PREGRADO POR FACULTAD Y PROGRAMA



## Proceso de admisiones

CUADRO 9  
EVOLUCIÓN DE INSCRITOS, ADMITIDOS Y ESTUDIANTES MATRICULADOS EN PROGRAMAS DE  
PREGRADO-I PERIODO

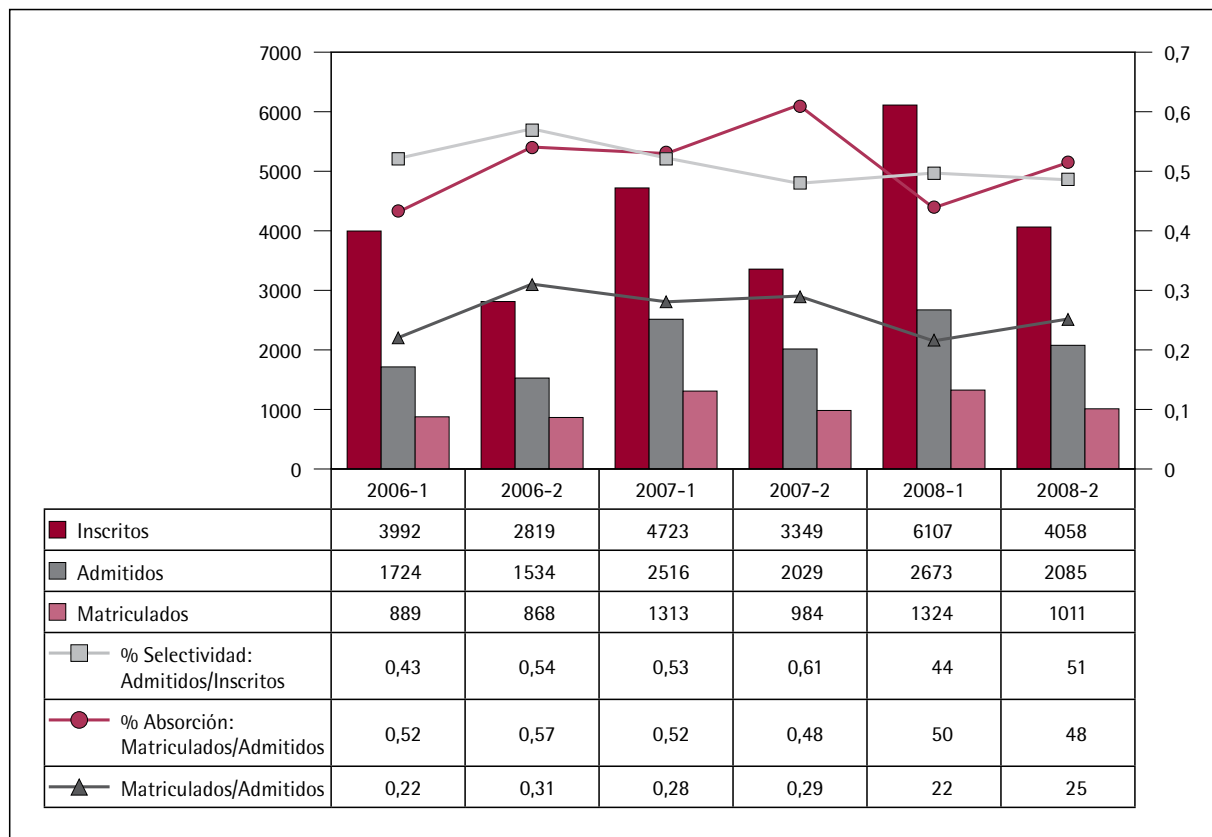
Periodo	Inscritos	Admitidos	Matricula- dos	Reservas	Transferen- cias exter- nas	Estudiantes extranjeros en inter- cambio	Total nuevos alumnos	Selectivi- dad: Admi- tidos/ Inscritos (%)	Absorción: Matricula- dos/ Admi- tidos (%)	Matricula- dos/ Inscritos (%)
2000-1	967	677	448	nd	nd	nd	nd	70	66	46
2001-1	1.919	1.029	528					54	51	28
2002-1	2.321	1.224	781					53	64	34
2003-1	2.844	1.561	1.075					55	69	38
2004-1	3.034	1.457	971					48	67	32
2005-1	4.468	2.101	1.128					47	54	25
2006-1	3.992	1.724	889	64	10	12	889	43	52	22
2007-1	4.723	2.516	1.313	116	nd	0	1.313	53	52	28
2008-1	6.107	2.673	1.324	137	7	13	1.324	44	50	22

CUADRO 10  
EVOLUCIÓN DE INSCRITOS, ADMITIDOS Y ESTUDIANTES MATRICULADOS EN PROGRAMAS DE  
PREGRADO-II PERIODO

Periodo	Inscritos	Admitidos	Matricula- dos	Reservas	Transferen- cias exter- nas	Estudiantes extranjeros en inter- cambio	Total nuevos alumnos	Selectivi- dad: Admi- tidos/ Inscritos (%)	Absorción: Matricula- dos/ Admi- tidos (%)	Matricula- dos/ Inscritos (%)
2000-2	673	524	380	nd	nd	nd	nd	78	73	56
2001-2	983	657	339					67	52	34
2002-2	1.687	938	643					56	69	38
2003-2	2.002	1.080	696					54	64	35
2004-2	2.029	1.077	668					53	62	33
2005-2	2.415	1.404	778					58	55	32
2006-2	2.819	1.534	868	63	3	21	802	54	57	31
2007-2	3.349	2.029	984	73	4	7	984	61	48	29
2008-2	4.058	2.085	1.011	93	9	16	1.011	51	48	25

nd: datos no disponibles.

GRÁFICA 5  
EVOLUCIÓN INSCRITOS, ADMITIDOS Y ESTUDIANTES MATRICULADOS EN PREGRADO



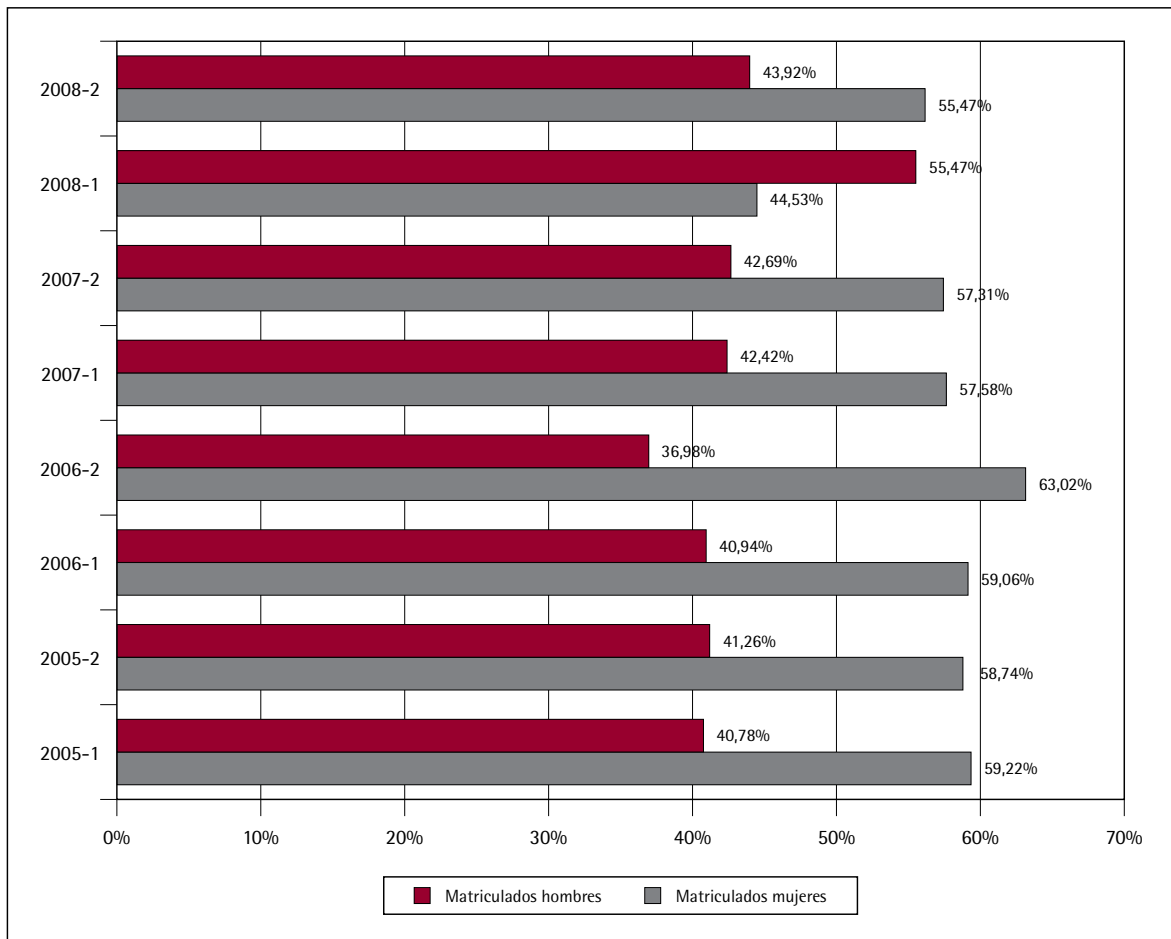
CUADRO 11  
EVOLUCIÓN DE INSCRITOS, ADMITIDOS Y ESTUDIANTES MATRICULADOS EN PROGRAMAS DE PREGRADO POR GÉNERO-PERÍODO I

Periodo	Inscritos				Admitidos				Matriculados			
	Número		Porcentaje		Número		Porcentaje		Número		Porcentaje	
	Muje- res	Hom- bres	Muje- res	Hom- bres	Muje- res	Hom- bres	Muje- res	Hom- bres	Muje- res	Hom- bres	Muje- res	Hom- bres
2000-1	578	389	60	40	406	271	60	40	282	166	63	37
2001-1	1.262	657	66	34	650	379	63	37	346	182	66	34
2002-1	1.487	834	64	36	791	433	65	35	511	270	65	35
2003-1	1.850	994	65	35	1.000	561	64	36	672	403	63	37
2004-1	1.832	1.202	60	40	854	603	59	41	558	413	57	43
2005-1	2.781	1.687	62	38	1.280	821	61	39	668	460	59	41
2006-1	2.398	1.594	60	40	1.021	703	59	41	525	364	59	41
2007-1	2.824	1.897	60	40	1.478	1.038	59	41	756	557	58	42
2008-1	3.575	2.532	59	41	1.503	1.169	56	44	456	568	45	55

CUADRO 12  
EVOLUCIÓN DE INSCRITOS, ADMITIDOS Y ESTUDIANTES MATRICULADOS EN PROGRAMAS DE PREGRADO  
POR GÉNERO-PERÍODO II

Período	Inscritos				Admitidos				Matriculados			
	Número		Porcentaje		Número		Porcentaje		Número		Porcentaje	
	Muje- res	Hom- bres	Muje- res	Hom- bres	Muje- res	Hom- bres	Muje- res	Hom- bres	Muje- res	Hom- bres	Muje- res	Hom- bres
2000-2	396	277	59	41	310	214	59	41	237	143	62	38
2001-2	592	391	60	40	396	261	60	40	200	139	59	41
2002-2	1.090	597	65	35	602	336	64	36	414	229	64	36
2003-2	1.260	742	63	37	669	411	62	38	437	259	63	37
2004-2	1.253	776	62	38	666	411	62	38	408	260	61	39
2005-2	1.505	910	62	38	843	561	60	40	457	321	59	41
2006-2	1.733	1.060	62	38	923	611	60	40	547	321	63	37
2007-2	2824	1897	60	40	1478	1038	59	41	725	540	57	43
2008-2	2.331	1.727	57	43	1.220	865	59	41	567	444	56	44

GRÁFICA 6  
ESTUDIANTES MATRICULADOS EN PREGRADO POR AÑO Y GÉNERO-PERIODOS I Y II



CUADRO 13  
EVOLUCIÓN DE INSCRITOS, ADMITIDOS Y ESTUDIANTES MATRICULADOS POR FACULTAD Y PROGRAMA DE PREGRADO-PERIODO I

Facultad / Programa	2005-1			2006-1			2007-1			2008-1		
	Ins	Adm	Mat	Ins	Adm	Mat	Ins	Adm	Mat	Ins	Adm	Mat
<b>Administración</b>	560	283	157	589	301	143	940	525	276	1.382	622	298
Administración de Empresas	238	97	41	287	122	48	385	206	92	517	196	82
Negocios Internacionales	322	186	116	302	179	95	459	266	163	720	360	192
Logística y Producción	na	na	na	na	na	na	96	53	21	145	66	24
<b>Ciencia Política y R. Internacionales</b>	580	278	145	636	295	171	672	421	209	856	387	175
Ciencia Política y Gobierno	242	122	54	282	113	56	264	163	75	348	144	56
Relaciones Internacionales	338	156	91	291	161	97	356	218	119	466	222	109
Gestión y Desarrollo Urbanos	na	na	na	63	21	18	52	40	15	42	21	10
<b>Economía</b>	685	318	141	703	335	162	759	470	234	1.028	462	198
Economía	147	79	17	201	103	33	200	126	45	309	167	52
Finanzas y Comercio	538	239	124	502	232	129	559	344	189	719	295	146
<b>Escuela de Ciencias Humanas</b>	196	129	61	152	72	26	324	181	70	397	230	107
Artes liberales	11	7	5	12	1	1	20	4	4	16	8	5
Filosofía	22	18	10	17	7	3	17	6	2	28	20	6
Periodismo	118	70	24	97	47	15	168	105	38	195	102	42
Sociología	45	34	22	26	17	7	39	23	11	61	37	15
Antropología	na	na	na	na	na	na	39	17	4	36	23	14
Historia	na	na	na	na	na	na	41	26	11	61	40	25
<b>Jurisprudencia</b>	664	305	171	657	335	177	804	478	289	1.087	434	248
Jurisprudencia	664	305	171	657	335	177	804	478	289	1.087	434	248
<b>Medicina</b>	974	281	102	1.021	227	114	988	285	152	1.039	334	170
Medicina	974	281	102	901	184	101	846	214	124	793	251	134
Psicología	na	na	na	120	43	13	142	71	28	246	83	36
<b>Rehabilitación</b>	284	200	129	234	159	96	234	156	83	318	204	128
Fisioterapia	199	135	88	157	111	67	170	117	60	210	120	76
Fonoaudiología	53	40	26	38	28	15	34	18	11	51	38	24

Continúa

Facultad / Programa	2005-1			2006-1			2007-1			2008-1		
	Ins	Adm	Mat	Ins	Adm	Mat	Ins	Adm	Mat	Ins	Adm	Mat
Terapia Ocupacional	32	25	15	39	20	14	30	21	12	57	46	28
<b>Total</b>	<b>3.943</b>	<b>1.794</b>	<b>906</b>	<b>3.992</b>	<b>1.724</b>	<b>889</b>	<b>4.721</b>	<b>2.516</b>	<b>1.313</b>	<b>6.107</b>	<b>2.673</b>	<b>1.324</b>
<b>Estudios Profesionales</b>	<b>525</b>	<b>307</b>	<b>222</b>	<b>528</b>	<b>332</b>	<b>292</b>	<b>754</b>	<b>311</b>	<b>199</b>	<b>1.426</b>	<b>628</b>	<b>364</b>
Con énfasis en Medicina	304	142	83	330	134	99	248	84	69	732	151	98
Con énfasis en Rehabilitación	27	15	12	23	23	18	153	22	9	81	47	20
Con énfasis en Ciencias Sociales	194	150	127	175	175	175	353	205	121	562	383	205
Fortalecimiento académico Rehabilitación	na	na	na	na	na	na	na	na	na	30	26	20
Fortalecimiento académico Medicina	na	na	na	na	na	na	na	na	na	21	21	21
<b>Total</b>	<b>4.468</b>	<b>2.101</b>	<b>1.128</b>	<b>4.520</b>	<b>2.056</b>	<b>1.181</b>	<b>5.475</b>	<b>2.827</b>	<b>1.512</b>	<b>7.533</b>	<b>3.301</b>	<b>1.688</b>

nd: datos no disponibles.

na: no aplica.

CUADRO 14  
EVOLUCIÓN DE INSCRITOS, ADMITIDOS Y ESTUDIANTES MATRICULADOS POR FACULTAD Y PROGRAMA DE PREGRADO-PERÍODO II

Facultad / Programa	2005-2			2006-2			2007-2			2008-2		
	Ins	Adm	Mat	Ins	Adm	Mat	Ins	Adm	Mat	Ins	Adm	Mat
Administración	262	149	76	432	266	158	707	420	209	975	502	242
Administración de Empresas	118	61	18	177	105	51	286	151	62	394	184	75
Negocios Internacionales	144	88	58	232	151	98	356	236	130	497	273	151
Producción y Logística	na	na	na	23	10	9	65	33	17	84	45	16
Ciencia Política y R. Internacionales	268	194	96	361	212	115	477	319	164	595	330	154
Ciencia Política y Gobierno	106	83	36	122	78	36	190	131	54	231	129	61
Relaciones Internacionales	162	111	60	209	123	68	258	168	100	322	172	76
Gestión y Desarrollo Urbanos	na	na	na	30	11	11	29	20	10	42	29	17

Continúa



Facultad /Programa	2005-2			2006-2			2007-2			2008-2		
	Ins	Adm	Mat	Ins	Adm	Mat	Ins	Adm	Mat	Ins	Adm	Mat
<b>Economía</b>	251	163	84	389	221	119	512	328	131	516	286	124
Economía	61	45	13	126	67	38	194	140	39	195	126	36
Finanzas y comercio	190	118	71	263	154	81	318	188	92	321	160	88
<b>Escuela de Ciencias Humanas</b>	103	65	27	135	59	22	203	101	37	276	145	76
Artes liberales	2	0	0	13	4	1	11	8	2	14	8	3
Filosofía	20	11	2	17	7	2	12	5	3	15	7	4
Periodismo	53	36	15	81	36	14	96	46	18	112	51	26
Sociología	28	18	10	24	12	5	25	11	5	60	33	17
Antropología	na	na	na	24	6	5	41	25	6	50	25	17
Historia	na	na	na	30	11	8	18	6	3	25	21	9
<b>Jurisprudencia</b>	365	248	149	442	299	177	624	384	218	749	363	205
Jurisprudencia	365	248	149	442	299	177	624	384	218	749	363	205
<b>Medicina</b>	714	248	117	763	306	156	612	335	147	726	302	141
Medicina	714	248	117	677	272	141	506	280	128	583	245	120
Psicología	na	na	na	86	34	15	106	55	19	143	57	21
<b>Rehabilitación</b>	189	124	66	243	154	108	214	142	78	221	157	69
Fisioterapia	126	74	45	170	110	72	152	105	57	157	111	42
Fonoaudiología	30	23	8	45	26	20	35	23	13	27	16	6
Terapia ocupacional	33	27	13	28	18	16	27	14	8	37	30	21
<b>Total</b>	2.152	1.191	615	2.765	1.517	855	3.349	2.029	984	4.058	2.085	1.011
<b>Estudios Profesionales</b>	247	201	153	331	221	161	674	251	148	1.007	406	254
E. Prof. Medicina	87	54	29	119	59	33	478	99	40	548	85	48
Con énfasis en Ciencias Sociales	160	147	124	212	162	128	196	152	108	248	163	63
Con énfasis en Rehabilitación Psicología	16	12	10	84	38	21	21	21	13	16	4	2
<b>Fortalecimiento Académico Rehab</b>	na	na	na	na	na	na	na	na	na	40	23	22
For. Académico Medicina Y Psicología	na	na	na	na	na	na	na	na	na	44	11	12
Fortalecimiento Académico Sociales	na	na	na	na	na	na	na	na	na	111	120	107
<b>Total</b>	2.399	1.392	768	3.096	1.738	1.016	4.023	2.280	1.132	5.065	2.491	1.265

na: no aplica.

nd: datos no disponibles.

CUADRO 15

PUNTAJE ICFES POR ÁREA DE CONOCIMIENTO, DE ESTUDIANTES MATRICULADOS POR PROGRAMA DE PREGRADO-PERIODO 1

Programa	Biología			Química			Física			Historia		Filosofía			Matemáticas			Lenguaje			Ciencias Sociales*			Idioma			Promedio simple general por programa		
	06-1	07-1	08-1	06-1	07-1	08-1	06-1	07-1	08-1	06-1	07-1	06-1	07-1	08-1	06-1	07-1	08-1	06-1	07-1	08-1	06-1	07-1	08-1	06-1	07-1	08-1	06-1	07-1	08-1
Administración de Empresas	53,4	56,5	54,3	50,6	52,5	50,7	52,6	51,9	52,6	47,6	56,8	48,9	53,1	47,3	50,8	55,4	57,0	56,4	58,0	57,2	47,6	56,8	53,5	55,2	62,5	63,08	51,5	55,9	54,4
Antropología	na	57,3	55,2	na	53,6	52,1	na	54,0	47,7	na	na	na	57,9	47,3	na	48,6	54,4	na	56,0	58,1	na	55,5	55,2	na	48,6	63,93	na	53,9	54,2
Artes Liberales	58,7	61,8	63,6	48,3	55,6	50,3	46,0	63,3	54,0	59,3	63,2	48,6	58,3	51,0	53,4	59,9	55,7	56,5	67,2	61,1	59,3	63,2	62,9	47,1	65,3	64,34	53,0	61,8	57,9
Ciencia Política y Gobierno	56,8	56,2	53,1	52,8	51,1	50,0	53,9	50,2	48,8	53,5	57,7	53,4	53,4	47,8	51,7	58,9	53,5	60,5	50,0	57,2	53,5	57,7	57,3	58,7	60,3	65,25	55,0	54,7	54,1
Economía	58,0	57,8	57,5	55,1	52,7	52,6	57,0	56,0	53,6	52,0	58,1	54,2	54,7	48,4	57,8	58,1	60,3	61,0	52,5	58,8	52,0	58,1	57,9	60,1	66,1	71,37	56,4	57,0	57,6
Filosofía	56,6	55,5	54,6	58,8	50,1	49,8	52,3	51,4	50,4	54,1	59,6	59,5	63,1	59,8	53,4	48,3	54,2	58,3	57,1	65,1	54,1	59,6	60,1	68,1	62,5	54,76	57,2	56,0	56,1
Finanzas y Comercio	56,2	57,1	57,0	54,8	53,1	54,1	54,4	53,0	53,1	51,8	56,0	51,9	55,6	46,6	53,1	55,4	60,6	59,7	58,3	57,5	51,8	56,0	56,3	57,6	62,3	66,74	54,6	56,3	56,5
Fisioterapia	51,6	56,5	50,5	47,4	47,7	47,7	48,5	46,6	46,0	45,5	48,7	46,8	50,5	45,5	45,2	46,3	46,6	52,5	52,0	50,8	45,5	48,7	47,7	48,8	50,4	49,07	48,0	49,8	48,0
Fonoaudiología	49,4	51,4	47,4	47,7	50,2	46,4	50,2	51,7	47,2	43,7	51,5	44,8	55,0	45,1	46,0	51,7	52,1	52,8	53,0	45,5	43,7	51,5	46,2	42,2	56,0	46,15	46,7	52,6	47,0
Gestión y Desarrollo Urbanos	54,1	54,6	52,6	49,8	49,7	48,7	51,4	50,7	51,5	50,6	54,4	50,4	55,2	45,8	47,3	49,4	57,5	56,5	59,0	50,5	50,6	54,4	54,9	55,3	56,2	65,43	51,8	53,7	53,3
Historia	na	57,0	57,8	na	52,4	51,5	na	52,7	50,4	na	na	na	56,2	55,0	na	54,1	55,3	na	56,6	62,3	na	56,0	61,5	na	60,9	63,13	na	55,7	57,1
Jurisprudencia	56,1	56,8	55,7	52,5	51,8	51,3	53,2	52,4	51,4	52,3	57,5	52,6	57,3	48,4	51,7	53,3	55,4	60,5	59,1	58,4	52,3	57,5	57,5	57,3	62,7	69,67	54,3	56,4	55,9
Medicina	60,5	63,0	60,1	55,7	57,6	56,5	57,2	57,4	56,6	52,2	58,1	52,0	57,9	47,8	55,1	57,8	62,6	61,9	61,0	59,2	52,2	58,1	57,8	58,9	67,0	74,89	56,2	60,0	59,4
Negocios Internacionales	55,5	56,5	54,1	53,0	51,4	51,3	52,2	53,0	50,6	50,3	54,4	51,0	55,6	46,7	52,1	54,2	57,1	59,6	57,5	56,0	50,3	54,4	54,2	57,6	62,1	66,2	53,5	55,6	54,5
Periodismo	56,2	56,8	54,1	50,7	53,7	49,6	53,8	55,9	49,6	52,8	58,3	51,7	56,9	47,6	52,3	54,3	54,3	58,7	60,3	57,4	52,8	58,3	54,8	59,9	65,7	65,28	54,3	57,8	54,1
Psicología	54,7	53,7	55,3	50,1	48,7	51,3	55,1	49,5	49,1	48,3	55,2	49,2	54,2	49,2	46,2	53,2	52,9	57,2	57,8	57,4	48,3	55,2	56,3	55,6	59,0	65,04	51,6	53,9	54,6
Relaciones Internacionales	53,8	55,9	53,0	50,1	51,0	49,3	50,7	50,7	48,6	51,5	55,6	50,9	54,3	48,6	48,3	52,2	53,8	59,0	59,4	56,8	51,5	55,6	56,4	57,6	62,0	66,32	52,6	55,1	54,1
Sociología	53,7	59,1	57,6	54,9	52,9	49,3	48,5	55,6	52,9	54,3	57,5	50,7	57,5	52,1	51,9	54,6	52,5	60,4	63,6	59,7	54,3	57,5	58,8	59,2	62,0	61,6	54,2	57,8	55,6
Terapia Ocupacional	51,6	48,0	49,4	48,0	47,3	46,7	50,3	47,5	46,4	45,7	46,8	49,6	44,6	43,0	46,8	45,3	47,0	53,2	52,9	50,6	45,7	46,8	47,2	49,9	48,3	50,05	49,0	47,6	47,5
Logística y Producción	60,7	59,6	55,0	58,0	54,2	51,7	56,1	52,1	54,1	54,5	na	53,7	55,5	48,4	54,8	55,3	56,9	61,2	57,9	57,1	56,4	60,3	54,0	64,25	64,9	62,27	57,8	57,5	54,9
Promedio general por área	55,4	56,6	54,9	52,1	51,9	50,5	52,4	52,8	50,7	51,1	55,8	51,1	55,3	48,6	51,0	53,3	55,0	58,1	57,5	56,8	51,2	56,1	55,5	56,3	60,2	62,7	53,2	55,5	54,3

CUADRO 16

PUNTAJE ICFES POR ÁREA DE CONOCIMIENTO, DE ESTUDIANTES MATRICULADOS POR PROGRAMA DE PREGRADO-PERÍODO II

Programa	Biología			Química			Física			Historia		Filosofía			Matemáticas			Lenguaje			Ciencias Sociales*			Idioma			Promedio simple general por programa		
	06-2	07-2	08-2	06-2	07-2	08-2	06-2	07-2	08-2	06-2	07-2	06-2	07-2	08-2	06-2	07-2	08-2	06-2	07-2	08-2	06-2	07-2	08-2	06-2	07-2	08-2	06-2	07-2	08-2
Administración de Empresas	54,0	52,8	52,5	48,8	48,9	51,7	51,5	48,1	51,2	49,9	na	52,2	49,3	50,9	56,5	56,1	56,8	57,4	56,7	54,8	49,9	52,4	50,5	62,3	58,7	66,9	53,6	52,9	54,4
Antropología	53,7	55,6	57,0	52,7	49,8	54,5	46,2	49,6	50,8	51,6	na	49,0	59,1	50,3	52,0	55,3	56,1	59,4	61,8	60,9	51,6	57,1	56,8	69,7	64,5	55,1	54,0	56,6	55,2
Artes Liberales	48,8	56,8	52,6	45,1	43,9	50,1	54,2	44,3	44,6	49,3	na	59,0	45,2	54,0	63,0	46,6	50,7	52,4	57,1	59,7	49,3	54,2	54,9	65,5	53,1	53,5	54,1	50,1	52,5
Ciencia Política y Gobierno	54,6	52,8	51,9	49,2	48,3	49,3	50,3	47,1	47,7	50,7	na	53,9	51,2	51,7	51,9	50,9	54,1	59,3	58,3	57,3	50,7	55,8	55,6	59,2	60,1	60,8	53,3	53,0	53,5
Economía	57,1	57,4	56,0	52,3	53,2	51,9	53,1	52,2	52,7	51,9	na	51,4	52,7	51,6	59,4	62,0	59,8	58,3	60,5	59,3	51,9	57,0	53,9	65,7	64,4	70,7	55,7	57,4	57,0
Filosofía	53,8	50,1	56,0	48,8	49,6	51,8	59,3	47,4	54,4	53,3	na	56,9	56,1	51,8	53,4	60,5	60,1	61,8	58,1	57,1	53,3	66,9	60,0	60,7	51,1	71,6	55,7	55,0	57,9
Finanzas y Comercio	54,7	54,5	54,9	50,0	50,6	50,9	51,3	50,0	51,8	49,4	na	52,1	51,3	50,4	54,8	57,4	58,1	58,7	56,2	56,2	49,4	51,0	53,1	58,8	58,3	61,5	52,6	53,7	54,6
Fisioterapia	49,5	49,6	48,6	45,5	45,9	46,2	45,9	47,3	44,0	44,9	na	47,3	48,0	45,9	45,7	46,2	45,1	51,8	52,1	49,7	44,9	48,4	45,6	45,3	48,9	46,2	46,8	48,3	46,4
Fonoaudiología	49,5	48,4	46,3	45,5	48,4	44,5	45,9	46,3	43,4	44,9	na	47,3	47,1	46,5	45,7	47,7	47,2	51,8	51,4	48,4	44,9	48,8	44,9	45,3	46,7	44,6	46,8	48,1	45,7
Gestión y Desarrollo Urbanos	51,5	52,3	54,2	48,1	48,3	51,7	48,5	49,4	51,7	50,6	na	51,8	51,8	49,0	52,5	57,9	58,0	57,0	57,3	49,1	50,6	54,6	55,5	54,3	62,2	67,3	51,7	54,2	54,6
Historia	51,1	51,2	55,3	48,8	53,0	52,3	47,5	48,8	48,8	51,2	na	50,4	47,4	49,7	47,6	50,7	57,6	60,6	56,8	57,2	51,2	54,3	56,9	56,4	52,3	67,8	51,6	51,8	55,7
Jurisprudencia	55,1	53,0	55,2	50,0	48,2	51,4	51,2	47,6	50,5	51,2	na	53,2	56,8	52,1	55,1	52,8	56,9	59,1	53,3	58,6	51,2	54,7	54,9	60,1	58,4	67,7	54,0	53,1	55,9
Medicina	58,5	59,2	58,4	54,2	54,5	59,5	54,2	54,4	52,8	50,6	na	52,1	53,0	52,0	55,7	57,8	61,2	58,9	59,1	58,4	50,6	55,7	54,3	61,5	63,3	70,7	55,1	57,1	58,4
Negocios Internacionales	53,2	53,1	53,1	50,4	49,2	50,6	51,6	49,2	49,4	49,7	na	50,5	51,2	50,4	55,7	53,8	56,0	57,1	56,3	55,3	49,7	53,2	52,5	63,2	58,3	65,6	53,5	53,0	54,1
Periodismo	53,7	55,8	55,4	49,6	48,0	48,5	60,6	47,3	49,1	51,0	na	51,6	52,2	52,6	51,9	52,9	55,1	60,2	59,3	56,4	51,0	55,2	55,1	58,3	58,6	60,8	54,2	53,7	54,1
Logística y Producción	54,1	55,7	52,3	51,2	52,0	51,9	50,3	48,7	51,7	51,2	na	49,9	53,4	49,6	51,5	55,6	58,0	61,7	56,4	56,6	51,2	55,4	55,1	63,3	60,9	62,9	53,8	54,7	54,8
Psicología	57,9	55,1	51,5	53,4	48,8	50,6	48,7	49,6	47,6	50,1	na	55,5	51,6	51,8	57,2	55,2	54,9	62,7	57,5	55,4	50,1	54,3	52,8	62	57,5	64,2	55,3	53,7	53,6
Relaciones Internacionales	54,1	55,3	53,0	49,4	50,3	49,6	51,2	49,8	49,5	51,0	na	53,5	51,7	52,8	50,6	53,0	53,7	56,4	59,0	58,1	51,0	56,6	53,0	58	62,4	66,5	52,8	54,8	54,5
Sociología	49,0	56,8	51,9	46,5	52,8	50,3	47,2	51,9	48,6	47,3	na	48,4	59,3	49,0	46,8	57,6	54,8	53,8	56,5	54,8	47,3	57,4	54,1	50,3	68,5	57,6	48,5	57,6	52,6
Terapia Ocupacional	48,7	51,2	48,9	47,0	47,7	46,3	50,0	47,4	44,5	44,8	na	47,2	48,9	46,1	45,6	49,3	46,6	52,0	54,2	51,9	44,8	49,5	43,9	47,6	46,9	48,1	47,5	49,4	47,0
Promedio general por área	53,1	53,8	53,2	49,3	49,6	50,7	50,9	48,8	49,2	49,7	na	51,7	51,9	50,4	52,6	54,0	55,0	57,5	56,9	55,7	49,7	54,6	53,2	58,4	57,7	61,5	52,6	53,4	53,6

Durante el año 2008 hubo un incremento en el número de estudiantes provenientes de regiones diferentes a Bogotá. Es un interés institucional vincular a los mejores estudiantes de todo el país a la vida rosarista, por esto se ha implementado el programa UR en las regiones, con el que se espera, además de atraer estudiantes de todo el país a la Universidad, ayudar a que los jóvenes descubran aspectos que les permitan fortalecer su decisión vocacional, y profundizar en el contenido de las profesiones desde la actualidad.

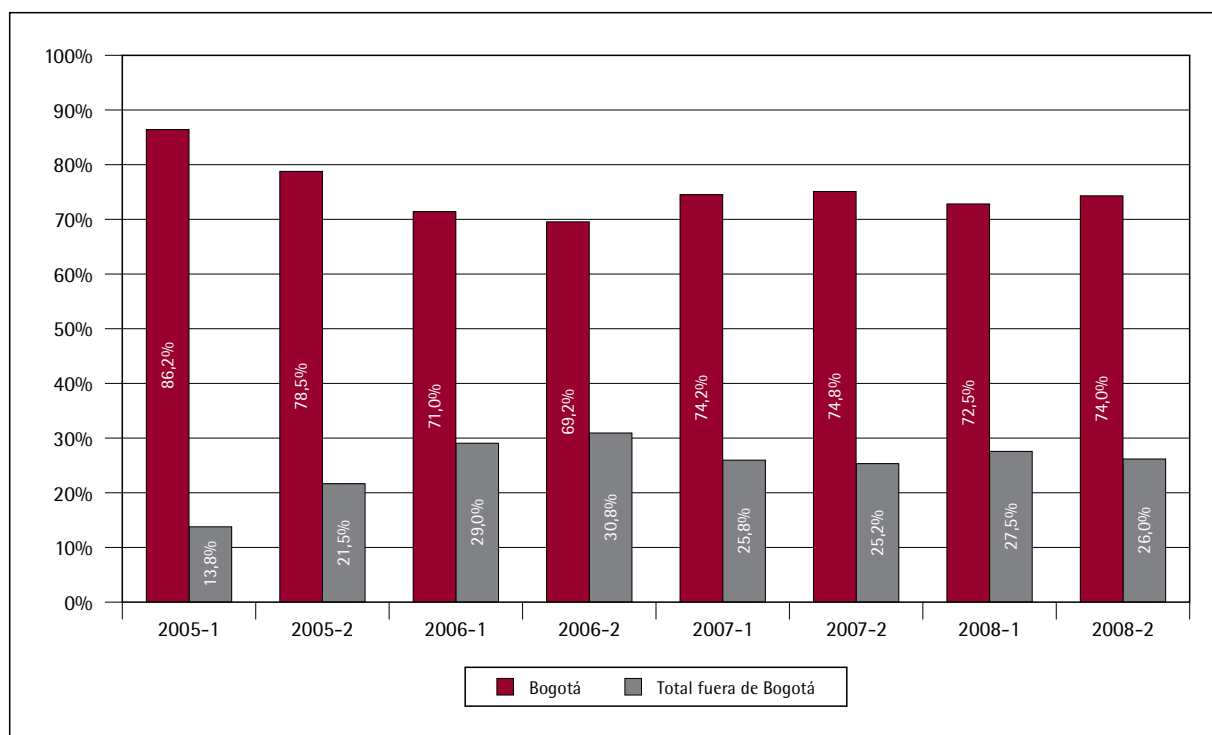
CUADRO 17  
DISTRIBUCIÓN DE ESTUDIANTES MATRICULADOS EN PREGRADO, SEGÚN DEPARTAMENTO EN EL QUE OBTUVIERON TÍTULO DE BACHILLERES

Departamento	2005-1	2005-2	2006-1	2006-2	2007-1	2007-2	2008-1	2008-2
Amazonas	0,0	0,4	0,3	0,0	0,1	0,0	0,15	0,00
Antioquia	0,0	0,5	1,1	1,2	0,3	0,5	0,53	0,40
Arauca	0,0	0,0	0,0	0,2	0,0	0,0	0,08	0,00
Atlántico	0,4	1,4	2,1	3,4	0,9	1,2	0,38	1,38
Bolívar	0,5	0,4	1,6	2,5	0,7	1,1	0,83	1,2
Boyacá	1,7	1,8	2,9	2,9	2,7	1,8	1,13	1,4
Caldas	0,4	0,0	0,7	0,9	0,7	0,2	0,53	0,8
Caquetá	0,4	0,0	0,3	0,3	0,1	0,2	0,30	0,0
Casanare	0,4	0,0	0,9	0,2	0,2	0,5	0,76	0,1
Cauca	0,4	0,0	0,3	0,3	0,0	0,9	0,23	0,4
Cesar	0,0	1,5	1,2	0,7	1,3	1,1	0,68	0,7
Chocó	0,0	0,6	0,3	0,8	0,2	0,6	0,23	0,6
Córdoba	0,7	5,1	1,7	69,2	0,5	2,7	0,30	2,6
Cundinamarca	2,5	0,3	70,6	0,0	2,7	0,1	3,02	0,0
Guajira	0,4	0,4	0,9	0,6	0,3	0,4	0,30	0,2
Guainía	0,0	0,0	0,0	0,0	0,1	0,0	0,15	0,0
Guaviare	0,0	1,3	0,0	1,5	0,0	1,3	0,15	0,4
Huila	1,1	0,8	2,1	0,9	1,8	0,7	2,64	0,9
Magdalena	0,1	1,2	0,3	0,5	1,0	0,9	0,83	0,3
Meta	0,7	1,0	1,3	1,5	1,1	1,2	0,91	0,5
Nariño	0,3	0,0	1,1	0,9	0,2	0,2	0,23	0,4
Norte de Santander	0,7	0,0	1,0	0,2	1,2	0,2	1,21	0,0
Putumayo	0,0	0,0	0,3	0,5	0,0	0,9	0,15	0,7
Quindío	0,1	0,1	0,4	0,1	0,4	0,8	0,76	0,8
Risaralda	0,0	1,4	0,3	2,9	0,5	1,3	0,60	1,0

Continúa

Departamento	2005-1	2005-2	2006-1	2006-2	2007-1	2007-2	2008-1	2008-2
San Andrés	0,0	0,3	0,0	0,0	0,1	0,0	1,36	
Santander	1,5	0,0	2,9	0,3	2,6	0,2	0,45	0,20
Sucre	0,2	0,9	0,4	1,4	0,5	0,9	1,81	0,30
Tolima	0,9	0,0	2,8	0,1	1,3	0,0	0,23	2,67
Valle	0,4	2,1	1,3	4,7	0,4	4,7	0,08	0,00
Vaupés	0,0	0,0	0,2	0,0	0,3	0,2	0,23	0,0
Vichada	0,0	0,0	0,0	0,0	0,0	0,1	6,27	0,00
No registró	0,0	0,0	0,0	1,2	3,7	0,0	6,27	8,21
<b>Total fuera de Bogotá</b>	<b>13,8</b>	<b>21,5</b>	<b>29,0</b>	<b>30,8</b>	<b>25,8</b>	<b>25,2</b>	<b>27,49</b>	<b>26,0</b>
<b>Bogotá</b>	<b>86,2</b>	<b>78,5</b>	<b>71,0</b>	<b>69,2</b>	<b>74,2</b>	<b>74,8</b>	<b>72,5</b>	<b>73,99</b>

GRÁFICA 7  
DISTRIBUCIÓN DE ESTUDIANTES MATRICULADOS EN PREGRADO SEGÚN OBTENCIÓN DEL TÍTULO DE BACHILLERES (BOGOTÁ-RESTO DEL PAÍS)



### 2.3.2. Programas de posgrado

El proceso de admisiones de posgrado es la primera fase en la que se captan los mejores estudiantes para que sigan alimentando su ejercicio profesional e investigativo. Se presentan a continuación las estadísticas pertinentes a este proceso.

#### Proceso de admisiones

CUADROS, 18 A 24

#### EVOLUCIÓN DE ASPIRANTES, ADMITIDOS Y ESTUDIANTES MATRICULADOS DE FACULTADES

#### Ciencias Humanas\*

Nivel	Periodo	Inscritos	Admitidos	Matriculados	Selectividad: Admitidos/ Inscritos (%)	Absorción: Matriculados/ Admitidos (%)	Matriculados/ Inscritos (%)
Especialización	2004-1	44	34	28	77	82	64
	2004-2						
	2005-1	41	35	29	85	83	71
	2005-2						
	2006-1	62	36	27	58	75	44
	2006-2						
	2007-1	73	40	27	55	68	37
	2007-2						
	2008-1	90	45	34	50	76	38
	2008-2						
Maestría	2004-1	6	3	1	50	33	17
	2004-2						
	2005-1	3	3	3	100	100	100
	2005-2						
	2006-1	12	7	6	58	86	50
	2006-2						
	2007-1	21	14	10	67	71	48
	2007-2						
	2008-1	20	13	11	65	85	55
	2008-2						

\* Programas anuales.

*Administración*

Nivel	Periodo	Inscritos	Admitidos	Matriculados	Selectividad: Admitidos/ Inscritos (%)	Absorción: Matriculados/ Admitidos (%)	Matriculados/ Inscritos (%)
Especialización	2004-1	460	429	386	93	90	84
	2004-2	435	402	340	92	85	78
	2005-1	397	373	324	94	87	82
	2005-2	628	436	348	69	80	55
	2006-1	632	414	299	66	72	47
	2006-2	828	592	453	71	77	55
	2007-1	886	550	387	62	70	44
	2007-2	845	500	355	59	71	42
	2008-1	895	508	362	57	71	40
	2008-2	773	500	369	65	74	48
Maestría	2006-1	90	36	35	40	97	39
	2006-2	43	17	16	40	94	37
	2007-1	46	26	16	57	62	35
	2007-2	56	22	14	39	64	25
	2008-1	37	26	14	70	54	38
	2008-2	125	80	58	64	73	46

*Ciencia Política y Gobierno y de Relaciones Internacionales*

Nivel	Periodo	Inscritos	Admitidos	Matriculados	Selectividad: Admitidos/ Inscritos (%)	Absorción: Matriculados/ Admitidos (%)	Matricula- dos/ Inscritos (%)
Especialización*	2008-2	48	44	27	92	61	56

\* Programa en Derecho Urbano se oferta en el 2-2008.

## Economía

Nivel	Periodo	Inscritos	Admitidos	Matriculados	Selectividad: Admitidos/ Inscritos (%)	Absorción: Matriculados/ Admitidos (%)	Matriculados/ Inscritos (%)
Especialización	2004-1	220	163	129	74	79	59
	2004-2	238	142	128	60	90	54
	2005-1	339	227	171	67	75	50
	2005-2	225	120	120	53	100	53
	2006-1	162	103	118	64	115	73
	2006-2	174	155	76	89	49	44
	2007-1	167	131	67	78	51	40
	2007-2	176	122	82	69	67	47
	2008-1	171	125	67	73	54	39
	2008-2	170	122	76	72	62	45
Maestría	2004-1	5	4	4	80	100	80
	2004-2						
	2005-1	6	5	5	83	100	83
	2005-2						
	2006-1	14	0	0	0	0	0
	2006-2						
	2007-1	10	8	4	80	50	40
	2007-2	12	5	4	42	50	33
	2008-1	14	10	7	71	70	50
2008-2	19	15	1	79	70	5	
Doctorado*	2008-02	19	10	1	53	7	5

\* Doctorado en Economía se oferta en el 2-2008



*Jurisprudencia*

Nivel	Periodo	Inscritos	Admitidos	Matriculados	Selectividad: Admitidos/ Inscritos (%)	Absorción: Matriculados/ Admitidos (%)	Matriculados/ Inscritos (%)
Especialización	2004-1	541	418	349	77	83	65
	2004-2	671	497	441	74	89	66
	2005-1	820	532	450	65	85	55
	2005-2	645	293	193	45	66	30
	2006-1	1.425	758	532	53	70	37
	2006-2	1.312	967	593	74	61	45
	2007-1	1.647	1.027	747	62	73	45
	2007-2	1312	812	635	62	78	48
	2008-1	1.543	867	638	56	74	41
	2008-2	1449	893	713	62	80	49
Maestría	2004-1	21	21	13	100	62	62
	2004-2*						
	2005-1	37	31	26	84	84	70
	2005-2	41	25	12	61	48	29
	2006-1	60	34	21	57	62	35
	2006-2	60	42	26	70	62	43
	2007-1	56	31	17	55	55	30
	2007-2	72	35	26	49	74	36
	2008-1	82	44	22	54	50	27
2008-2	85	33	31	39	94	36	

\* La maestría no se ofertó en este semestre.

*Médicas no Medico-Quirúrgicas*

Nivel	Periodo	Inscritos	Admitidos	Matriculados	Selectividad: Admitidos/ Inscritos (%)	Absorción: Matriculados/ Admitidos (%)	Matriculados/ Inscritos (%)
Especialización	2004-1	23	20	15	87	75	65
	2004-2	42	38	31	90	82	74
	2005-1	44	35	36	80	103	82
	2005-2	109	60	46	55	77	42
	2006-1	90	49	43	54	88	48
	2006-2	183	77	65	42	84	36
	2007-1	99	40	32	40	80	32
	2007-2	216	71	62	33	87	29
	2008-1	72	31	29	43	94	40
	2008-2	161	77	54	48	70	34
Maestría	2004-1*						
	2004-2*						
	2005-1	3	3		100	0	0
	2005-2	4	4	2	100	50	50
	2006-1*						
	2006-2	23	9	9	39	100	39
	2007-1*						
	2007-2	16	8	7	50	88	44
	2008-1*						
2008-2	23	6	2	26	33	9	

\* Las maestrías no se ofertaron en estos semestres.

*Rehabilitación*

Nivel	Periodo	Inscritos	Admitidos	Matriculados	Selectividad: Admitidos/ Inscritos (%)	Absorción: Matriculados/ Admitidos (%)	Matriculados/ Inscritos (%)
Especialización	2004-1	63	52	45	83	87	71
	2004-2	109	101	86	93	85	79
	2005-1	110	92	64	84	70	58
	2005-2	120	85	68	71	80	57
	2006-1	94	61	47	65	77	50
	2006-2	132	68	58	52	85	44
	2007-1	39	27	12	69	44	31
	2007-2	84	69	35	82	51	42
	2008-1	42	25	17	60	68	40
	2008-2	39	21	15	54	71	38

*Conglomerado total de admisiones posgrado*

Nivel	Periodo	Inscritos	Admitidos	Matriculados	Selectividad: Admitidos/ Inscritos (%)	Absorción: Matriculados/ Admitidos (%)	Matriculados/ Inscritos (%)
Especialización	2004-1	1.351	1.116	952	83	85	70
	2004-2	1.495	1.180	1.026	79	87	69
	2005-1	1.751	1.294	1.074	74	83	61
	2005-2	1.727	994	775	58	78	45
	2006-1	2.465	1.421	1.066	58	75	43
	2006-2	2.629	1.859	1.245	71	67	47
	2007-1	2.900	1.811	1.272	62	70	44
	2007-2	2.633	1.574	1.169	60	74	44
	2008-1	2.813	1.601	1.147	57	72	41
	2008-2	2.640	1.657	1.254	63	76	48

Nivel	Periodo	Inscritos	Admitidos	Matriculados	Selectividad: Admitidos/ Inscritos (%)	Absorción: Matriculados/ Admitidos (%)	Matriculados/ Inscritos (%)
Maestría	2004-1	32	28	18	88	64	56
	2004-2*	0	0	0	0	0	0
	2005-1	49	42	34	86	81	69
	2005-2	45	29	14	64	48	31
	2006-1	176	77	62	44	81	35
	2006-2	126	68	51	54	75	40
	2007-1	124	72	43	58	60	35
	2007-2	156	70	51	45	73	33
	2008-1	153	93	54	61	58	35
	2008-2	252	134	92	53	69	37
Doctorado	2008-2	19	10	1	53	10	5

En cuanto a la evolución de la población estudiantil, las maestrías tuvieron una TACC desde el año 2000 hasta 2008 de 22,05% en el primer semestre, y 36,52% en el segundo semestre. En cuanto a las especializaciones, la TACC fue de 13,43% en el primer semestre, frente a 21,77% en el segundo semestre.

Este año es particularmente especial por la apertura de los doctorados en Economía y Derecho. Estos programas son el producto de la experiencia, la contribución y la madurez de nuestras facultades. Con estos programas seguimos nuestra misión y visión institucionales, y nos consolidamos como una Universidad de docencia que hace investigación.

CUADRO 25  
EVOLUCIÓN DE LA POBLACIÓN ESTUDIANTIL DE POSGRADO POR FACULTAD Y NIVEL DE FORMACIÓN

Facultad/ Nivel de formación	2004	2005	2006	2007	2008
Administración	743	782	925	1.186	1.161
Maestría	na	na	50	69	95
Especialización	743	782	875	1.117	1.066
Ciencia Política y R. Internacionales	21	0	0	0	35
Especialización	21	0	na	na	35
Economía	301	338	267	252	284

Continúa

Facultad/ Nivel de formación	2004	2005	2006	2007	2008
Maestría	19	19	81	13	31
Especialización	282	319	186	239	253
Escuela de Ciencias Humanas	36	30	44	45	50
Maestría	2	5	11	12	20
Especialización	34	25	33	33	30
Jurisprudencia	938	1.211	2.819	3.231	3.423
Maestría	24	46	65	68	81
Especialización	914	1.165	2.754	3.163	3.342
Medicina	246	324	312	408	602
Maestría	27	26	29	53	123
Especialización	219	298	283	355	479
Rehabilitación	174	164	127	46	52
Especialización	174	164	127	46	52
Alumnos asistentes	37	74	132	309	352
Total posgrados	2.496	2.923	4.626	5.477	5.959

\* Población medida a cierre de segundo semestre.

CUADRO 26  
DISTRIBUCIÓN DE ESTUDIANTES DE POSGRADO POR FACULTAD, PROGRAMA Y NIVEL DE FORMACIÓN

Facultad	Nivel	Programa	2006-1	2006-2	2007-1	2007-2	2008-1	2008-2
Alumnos asistentes	Asistentes	Asistentes especializaciones	93	132	280	309	322	352
	Total alumnos asistentes		93	132	280	309	322	352
Escuela de Ciencias Humanas	Especialización	Especialización en Gerencia y Gestión Cultural	14	12	19	17	15	16
		Especialización en Traducción Español/ Francés/Inglés	27	21	21	16	29	14
	Total especialización		41	33	40	33	44	30
	Maestría	Maestría en Filosofía	11	11	19	12	25	20
	Total Escuela de Ciencias Humanas		52	44	59	45	69	50
Facultad de Administración	Especialización	Especialización en Administración de Empresas	61	75	85	53	16	40
		Especialización en Gerencia de Instituciones Prestadoras de Servicios de Salud	21	20	25	11	33	30

Continúa

Facultad	Nivel	Programa	2006-1	2006-2	2007-1	2007-2	2008-1	2008-2	
Facultad de Administración	Especialización	Especialización en Investigación de Mercados (Nuevo)	na	na	na	na	na	5	
		Especialización en Gerencia de Mercadeo	126	118	116	84	30	70	
		Especialización en Gerencia de Negocios Internacionales	49	40	33	32	15	43	
		Especialización en Gerencia de Proyectos de Construcción e Infraestructura	41	50	66	62	63	53	
		Especialización en Gerencia de Proyectos de Sistemas	93	105	121	131	120	102	
		Especialización en Gerencia en Gestión Humana y Desarrollo Organizacional	55	60	78	71	26	75	
		Especialización en Gerencia en Proyectos de Telecomunicaciones	46	59	68	69	61	74	
		Especialización en Gerencia en Proyectos de Teleinformática	13	24	19	25	25	14	
		Especialización en Gestión del Mejoramiento y la Productividad	na	na	5	17	20	15	
		Especialización en Revisoría Fiscal	21	24	26	26	24	30	
		Nivelatorio Especializaciones de Administración	nd	nd	nd	40	35	63	
		<b>Total Especialización</b>			<b>526</b>	<b>575</b>	<b>642</b>	<b>621</b>	<b>468</b>
	Extensión	Especialización en Administración de Empresas-Convenio CES	nd	nd	24	32	16	17	
		Especialización en Administración de Empresas-Convenio Cámara de Comercio de Pereira	nd	nd	8	8	0	0	
Especialización en Auditoría en salud-Convenio CES		97	103	118	128	127	129		

Continúa

Facultad	Nivel	Programa	2006-1	2006-2	2007-1	2007-2	2008-1	2008-2
Facultad de Administración	Extensión	Especialización en Gerencia de Mercadeo Extensión a la Corporación Universitaria de Ibagué	30	34	56	28	27	33
		Especialización en Gerencia de Mercadeo-Convenio CES	nd	nd	36	48	24	19
		Especialización en Gerencia de Mercadeo-Convenio Cámara de Comercio de Bucaramanga	nd	nd	0	25	19	19
		Especialización en Gerencia de Negocios Internacionales-Convenio Universidad Autónoma de Bucaramanga	nd	nd	16	13	9	9
		Especialización en Gerencia de Negocios Internacionales-Convenio Cámara de Comercio de Pereira	nd	nd	10	10	0	0
		Especialización en Gerencia en Salud Ocupacional-Convenio CES	59	81	100	112	128	128
		Especialización en Gerencia en Salud Pública- Convenio CES	75	82	84	92	98	98
	<b>Total Extensión</b>		<b>261</b>	<b>300</b>	<b>452</b>	<b>496</b>	<b>448</b>	<b>452</b>
	Maestría	Maestría en Dirección y Gerencia de Empresas	63	33	57	55	38	39
		Maestría en Administración en Salud	na	na	na	na	na	25
		Nivelatorio en Maestría	25	17	17	14	15	31
<b>Total Facultad de Administración</b>			<b>850</b>	<b>925</b>	<b>1.168</b>	<b>1.186</b>	<b>969</b>	<b>1.161</b>
Facultad de Ciencia Política y Relaciones Internacionales	Especialización	Especialización en Derecho Urbano (Nuevo)	na	na	na	na	na	35
	<b>Total Facultad de Relaciones Internacionales</b>		<b>0</b>	<b>0</b>	<b>0</b>	<b>0</b>	<b>0</b>	<b>35</b>

Continúa

Facultad	Nivel	Programa	2006-1	2006-2	2007-1	2007-2	2008-1	2008-2
Facultad de Economía	Especialización	Especialización en Evaluación y Desarrollo de Proyectos	56	54	50	42	51	49
		Especialización en Finanzas	77	60	77	55	58	61
		Especialización en Mercado de Capitales	30	38	48	37	38	37
	<b>Total Especialización</b>		<b>163</b>	<b>152</b>	<b>175</b>	<b>134</b>	<b>147</b>	<b>147</b>
	Extensión	Especialización en Evaluación y Desarrollo de Proyectos-Convenio Universidad Jorge Tadeo Lozano, Cartagena	nd	16	15	0	20	16
		Especialización en Evaluación y Desarrollo de Proyectos-Convenio Universidad de Ibagué					11	9
		Especialización en Finanzas Extensión a la Universidad de Ibagué	nd	0	17	17	26	26
	<b>Total Extensión</b>			<b>16</b>	<b>32</b>	<b>17</b>	<b>46</b>	<b>51</b>
	Maestría	Maestría en Economía	15	13	11	17	23	26
	Nivelatorio	Nivelatorio especializaciones de Economía	51	67	56	88	51	55
		Nivelatorio Maestría en Economía	1	1	2	1	3	5
	<b>Total nivelatorio</b>		<b>52</b>	<b>68</b>	<b>58</b>	<b>89</b>	<b>54</b>	<b>60</b>
<b>Total Facultad de Economía</b>		<b>230</b>	<b>250</b>	<b>276</b>	<b>257</b>	<b>270</b>	<b>284</b>	
Facultad de Jurisprudencia	Especialización	Especialización en Derecho Administrativo	500	579	658	683	701	733
		Especialización en Derecho Ambiental	96	105	112	130	124	122
		Especialización en Derecho Comercial	206	253	278	337	364	359
		Especialización en Derecho Constitucional	139	177	185	175	196	177
		Especialización en Derecho Contractual	248	273	312	338	321	319
		Especialización en Derecho de Familia, Infancia, Juventud y Vejez	na	4	20	42	37	28

Continúa



Facultad	Nivel	Programa	2006-1	2006-2	2007-1	2007-2	2008-1	2008-2
Facultad de Jurisprudencia	Especialización	Especialización en Derecho de la Empresa	129	161	164	162	168	179
		Especialización en Derecho de las Telecomunicaciones	81	79	86	67	49	48
		Especialización en Derecho Económico y de los Mercados	5	16	43	47	39	44
		Especialización en Mecanismos de Participación Ciudadana y Derecho Electoral	11	23	41	23	24	32
		Especialización en Derecho Financiero	107	101	98	98	97	130
		Especialización en Derecho Laboral y de la Seguridad Social	159	178	201	217	240	236
		Especialización en Derecho Médico-Sanitario	na	na	125	123	130	39
		Especialización en Derecho Penal	175	168	152	153	139	143
		Especialización en Derecho Probatorio	32	54	61	53	58	59
		Especialización en Derecho Procesal	110	138	113	91	196	207
		Especialización en Derecho Tributario	185	171	179	188	161	154
		Especialización en Derecho y Tecnologías de la Información	na	2	7	11	14	11
		Especialización en Gerencia Pública y Control Fiscal	115	111	89	112	112	121
		Especialización en Hacienda Pública	94	86	70	47	35	32
		Especialización en Negociación, Conciliación y Arbitraje	78	75	53	54	54	31
		Especialización en Propiedad Intelectual	na	na	1	12	19	20
		Nivelatorio Especialización Derecho Médico-Sanitario	na	na	na	na	8	18

Continúa

Facultad	Nivel	Programa	2006-1	2006-2	2007-1	2007-2	2008-1	2008-2
Facultad de Jurisprudencia	Total Especialización		2.470	2.754	3.048	3.163	3.278	3.224
	Extensión	Especialización en Derecho Administrativo-Universidad Autónoma de Bucaramanga	na	15	15	11	11	21
		Especialización en Negociación, Conciliación y Arbitraje con la Cámara de Comercio de Bucaramanga.	na	na	na	20	20	20
		Especialización en Derecho Laboral y de la Seguridad Social-Universidad Uniempresarial-Alexander Humbolt en Armenia.	na	na	na	na	25	25
		Especialización en Derecho Constitucional-Universidad Uniempresarial-Alexander Humbolt en Armenia.	na	na	na	na	20	20
		Especialización en Derecho Procesal-Universidad Uniempresarial-Alexander Humbolt en Armenia.	na	na	na	na	18	18
		Especialización en Derecho Contractual-Universidad Uniempresarial-Alexander Humbolt en Armenia.	na	na	na	na	15	14
		<b>Total Extensión</b>		<b>0</b>	<b>15</b>	<b>15</b>	<b>31</b>	<b>109</b>
	Maestría	Maestría en Derecho Administrativo	52	65	64	68	78	81
	<b>Total Facultad de Jurisprudencia</b>		<b>2522</b>	<b>2819</b>	<b>3.112</b>	<b>3.231</b>	<b>3.356</b>	<b>3.423</b>
Facultad de Medicina	Especialización	Especialización en Anestesia Cardiotóracica	1	1	1	1	1	2
		Especialización en Anestesiología	21	19	20	20	12	15
		Especialización en Cardiología	2	3	3	4	2	4
		Especialización en Cardiología Intervencionista y Hemodinámica	0	0	1	1	0	1
		Especialización en Cardiología Pediátrica	1	1	0	0	0	0

Continúa

Facultad	Nivel	Programa	2006-1	2006-2	2007-1	2007-2	2008-1	2008-2
Facultad de Medicina	Especialización	Especialización en Ciencias Básicas del Área de la Salud	1	2	0	0	0	0
		Especialización en Cirugía Cardiovascular	1	1	2	2	2	3
		Especialización en Cirugía General	8	9	10	10	10	14
		Especialización en Cuidado Intensivo Pediátrico	na	na	2	2	4	5
		Especialización en Ecocardiografía	1	1	1	2	0	0
		Especialización en Endocrinología	2	2	2	2	2	2
		Especialización en Gastroenterología	2	1	2	2	2	2
		Especialización en Gestión Hospitalaria	0	0	0	0	3	7
		Especialización en Ginecología y Obstetricia	18	17	18	16	14	14
		Especialización en Medicina de Emergencias	16	16	14	14	15	13
		Especialización en Medicina del Trabajo	nd	nd	27	54	24	76
		Especialización en Medicina Estética y Aplicación de Láser	9	8	11	11	11	11
		Especialización en Medicina Interna	12	12	12	12	14	14
		Especialización en Medicina Materno Fetal	2	2	3	4	4	3
		Especialización en Medicina Nuclear	2	2	2	2	0	0
		Especialización en Nefrología	1	2	2	3	4	2
		Especialización en Neonatología	4	4	4	4	4	5
		Especialización en Neurocirugía	4	4	4	4	4	4
		Especialización en Neurofisiología Clínica	1	0	0	0	0	0
		Especialización en Neurología	4	4	4	5	4	5
Especialización en Oftalmología	4	4	4	6	4	5		

Continúa

Facultad	Nivel	Programa	2006-1	2006-2	2007-1	2007-2	2008-1	2008-2
Facultad de Medicina	Especialización	Especialización en Ortopedia y Traumatología	18	18	19	20	22	18
		Especialización en Otorrinolaringología	3	4	4	3	3	4
		Especialización en Patología	1	1	2	2	3	2
		Especialización en Pediatría	27	29	28	31	34	32
		Especialización en Psiquiatría	14	14	13	10	11	12
		Especialización en Radiología	9	8	9	9	10	9
		Especialización en Toxicología Clínica	1	1	1	1	0	1
		Especialización en Urología	4	3	4	4	5	5
Facultad de Medicina	<b>Total Especialización</b>		<b>194</b>	<b>193</b>	<b>229</b>	<b>261</b>	<b>228</b>	<b>290</b>
	Extensión	Especialización en Epidemiología-Convenio CES	95	90	100	94	89	189
	Maestría	Maestría en Ciencias con Énfasis en Genética	7	12	17	17	13	29
		Maestría en Mediación (Medicina?) Familiar y Comunitaria	na	4	27	27	27	54
	Convenio	Maestría en Ciencias Biomédicas-Convenio U. de los Andes	10	13	13	9	15	40
	<b>Total Maestría</b>		<b>17</b>	<b>29</b>	<b>57</b>	<b>53</b>	<b>55</b>	<b>123</b>
	<b>Total Facultad de Medicina</b>		<b>306</b>	<b>312</b>	<b>386</b>	<b>408</b>	<b>372</b>	<b>602</b>
Facultad de Rehabilitación y Desarrollo Humano	Especialización	Especialización en Desarrollo Infantil y Procesos de Aprendizaje	27	19	12	2	1	1
		Especialización en Ejercicio Físico para la Salud	45	46	40	29	15	34
		Especialización en Prevención de Riesgos Laborales	26	24	13	2	1	0
		Especialización en Rehabilitación Cardíaca y Pulmonar	19	30	18	12	17	17
		Especialización en Terapia Manual	12	8	2	1	0	0
	<b>Total Especialización</b>		<b>129</b>	<b>127</b>	<b>85</b>	<b>46</b>	<b>34</b>	<b>52</b>
	<b>Total Facultad de Rehabilitación y Desarrollo Humano</b>		<b>129</b>	<b>127</b>	<b>85</b>	<b>46</b>	<b>34</b>	<b>52</b>
<b>Total Posgrados</b>			<b>4.089</b>	<b>4.626</b>	<b>5.086</b>	<b>5.482</b>	<b>5.070</b>	<b>5.959</b>

CUADRO 27  
POBLACIÓN DE POSGRADO POR FACULTAD, NIVEL DE FORMACIÓN, PROGRAMA Y GÉNERO

Facultad	Nivel	Programa	2006-2			2007-2			2008-2		
			Hombres	Mujeres	Total	Hombres	Mujeres	Total	Hombres	Mujeres	Total
Alumnos Asistentes	Asistentes	Asistentes Especializaciones	64	68	132	143	166	309	193	159	352
	Total Alumnos Asistentes		64	68	132	143	166	309	193	159	352
Escuela de Ciencias Humanas	Especialización	Especialización en Gerencia y Gestión Cultural	4	8	12	5	12	17	6	10	16
		Especialización en Traducción Español/Francés/Inglés	4	17	21	3	13	16	3	11	14
	Total Especialización		8	25	33	8	25	33	9	21	30
	Maestría	Maestría en Filosofía	10	1	11	9	3	12	16	4	20
	Total Escuela de Ciencias Humanas		18	26	44	17	28	45	25	25	50
Facultad de Administración	Especialización	Especialización en Administración de Empresas	43	32	75	25	28	53	20	20	40
		Especialización en Gerencia de Instituciones Prestadoras de Servicios de Salud	6	14	20	1	10	11	4	26	30
		Especialización en Investigación de Mercados -Nuevo-	na	na	na	na	na	na	2	3	5
		Especialización en Gerencia de Mercado	40	78	118	32	52	84	25	45	70
		Especialización en Gerencia de Negocios Internacionales	18	22	40	14	18	32	22	21	43
		Especialización en Gerencia de Proyectos de Construcción e Infraestructura	31	19	50	37	25	62	34	19	53
		Especialización en Gerencia de Proyectos de Sistemas	56	49	105	85	46	131	59	43	102
		Especialización en Gerencia en Gestión Humana y Desarrollo Organizacional	14	46	60	14	57	71	12	63	75

Continúa

Facultad	Nivel	Programa	2006-2			2007-2			2008-2		
			Hombres	Mujeres	Total	Hombres	Mujeres	Total	Hombres	Mujeres	Total
Facultad de Administración	Especialización	Especialización en Gerencia en Proyectos de Telecomunicaciones	41	18	59	50	19	69	45	29	74
		Especialización en Gerencia en Proyectos De Teleinformática	19	5	24	21	4	25	6	8	14
		Especialización en Gestión del Mejoramiento y la Productividad				9	8	17	7	8	15
		Especialización en Revisoría Fiscal	12	12	24	12	14	26	10	20	30
	Nivelatorio	Nivelatorio de las Especializaciones de Administración	13	5	18	21	19	40	25	38	63
	<b>Total Especialización</b>		<b>293</b>	<b>300</b>	<b>593</b>	<b>321</b>	<b>300</b>	<b>621</b>	<b>271</b>	<b>343</b>	<b>614</b>
	Extensión	Especialización en Administración de Empresas - Convenio CES	nd	nd	nd	15	17	32	8	9	17
		Especialización en Administración de Empresas - Convenio Cámara de Comercio de Pereira	nd	nd	nd	3	5	8	0	0	0
		Especialización en Auditoria en salud-Convenio CES	18	85	103	14	114	128	16	113	129
		Especialización en Gerencia de Mercado Extensión a la Corporación Universitaria de Ibagué	17	17	34	10	18	28	17	16	33
		Especialización en Gerencia de Mercado - Convenio CES	nd	nd	nd	15	33	48	4	15	19
		Especialización en Gerencia de Mercado - Convenio Cámara de Comercio de Bucaramanga	nd	nd	nd	9	16	25	6	13	19

Continúa

Facultad	Nivel	Programa	2006-2			2007-2			2008-2			
			Hombres	Mujeres	Total	Hombres	Mujeres	Total	Hombres	Mujeres	Total	
Especialización	Extensión	Especialización en Gerencia de Negocios Internacionales - Convenio Universidad Autónoma de Bucaramanga	nd	nd	nd	7	6	13	3	6	9	
		Especialización en Gerencia de Negocios Internacionales - Convenio Cámara de Comercio de Pereira	nd	nd	nd	5	5	10	0	0	0	
		Especialización en Gerencia de la Salud Ocupacional- Convenio CES	20	61	81	20	92	112	23	105	128	
		Especialización en Gerencia de la Salud Pública- Convenio CES	15	67	82	16	76	92	20	78	98	
	<b>Total Extensión</b>			<b>70</b>	<b>230</b>	<b>300</b>	<b>114</b>	<b>382</b>	<b>496</b>	<b>97</b>	<b>355</b>	<b>452</b>
	Maestría	Maestría en Dirección y Gerencia de Empresas	21	12	33	32	23	55	24	15	39	
		Maestría en Administración en Salud -Nuevo-	na	na	na	na	na	na	10	15	25	
	Nivelatorio	Nivelatorio Maestría en Dirección y Gerencia de Empresas	12	5	17	8	6	14	20	11	31	
	<b>Total Facultad de Administración</b>			<b>396</b>	<b>547</b>	<b>943</b>	<b>475</b>	<b>711</b>	<b>1186</b>	<b>422</b>	<b>739</b>	<b>1,161</b>
	Facultad de Ciencia Política y Relaciones Internacionales	Especialización	Especialización en Derecho Urbano	na	na	na	na	na	na	19	16	35
Economía	Especialización	Especialización en Evaluación y Desarrollo de Proyectos	30	24	54	24	18	42	33	16	49	
		Especialización en Finanzas	36	24	60	34	21	55	33	28	61	
		Especialización en Mercado de Capitales	25	13	38	24	13	37	26	11	37	
	<b>Total Especialización</b>			<b>91</b>	<b>61</b>	<b>152</b>	<b>82</b>	<b>52</b>	<b>134</b>	<b>92</b>	<b>55</b>	<b>147</b>

Continúa

Facultad	Nivel	Programa	2006-2			2007-2			2008-2		
			Hombres	Mujeres	Total	Hombres	Mujeres	Total	Hombres	Mujeres	Total
Economía	Extensión	Especialización en Evaluación y Desarrollo de Proyectos - Convenio Universidad Jorge Tadeo Lozano, Cartagena	8	8	16	0	0	0	9	7	16
		Especialización en Evaluación y Desarrollo de Proyectos - Convenio Universidad de Ibagué	0	0	0	0	0	0	5	4	9
		Especialización en Finanzas Extensión a la Corporación Universitaria de Ibagué - Hoy Universidad de Ibagué	6	11	17	9	8	17	15	11	26
	<b>Total Extensión</b>		<b>14</b>	<b>19</b>	<b>33</b>	<b>9</b>	<b>8</b>	<b>17</b>	<b>29</b>	<b>22</b>	<b>51</b>
	Maestría	Maestría en Economía	6	7	13	9	8	17	14	12	26
	Nivelatorio	Nivelatorio Especializaciones de Economía	39	28	67	42	46	88	35	20	55
		Nivelatorio Maestría en Economía	1	0	1	0	1	1	3	2	5
	<b>Total Nivelatorio</b>		<b>40</b>	<b>28</b>	<b>68</b>	<b>42</b>	<b>47</b>	<b>89</b>	<b>38</b>	<b>22</b>	<b>60</b>
	<b>Total Facultad de Economía</b>		<b>151</b>	<b>115</b>	<b>267</b>	<b>142</b>	<b>115</b>	<b>257</b>	<b>173</b>	<b>111</b>	<b>284</b>
	Facultad de Jurisprudencia	Especialización	Especialización en Derecho Administrativo	265	314	579	287	396	683	333	400
Especialización en Derecho Ambiental			33	72	105	52	78	130	61	61	122
Especialización en Derecho Comercial			98	155	253	141	196	337	143	216	359
Especialización en Derecho Constitucional			109	68	177	90	85	175	98	79	177
Especialización en Derecho Contractual			106	167	273	126	212	338	120	199	319
Especialización en Derecho de Familia, Infancia, Juventud y Vejez			1	3	4	4	38	42	4	24	28

Continúa



Facultad	Nivel	Programa	2006-2			2007-2			2008-2		
			Hombres	Mujeres	Total	Hombres	Mujeres	Total	Hombres	Mujeres	Total
Facultad de Jurisprudencia	Especialización	Especialización en Derecho De La Empresa	55	106	161	69	93	162	71	108	179
		Especialización en Derecho De Las Telecomunicaciones	40	39	79	30	37	67	23	25	48
		Especialización en Derecho Económico y de los Mercados	7	9	16	22	25	47	14	30	44
		Especialización en Mecanismos de Participación Ciudadana y Derecho Electoral	15	8	23	15	8	23	19	13	32
		Especialización en Derecho Financiero	49	52	101	53	45	98	53	77	130
		Especialización en Derecho Laboral y de la Seguridad Social	72	106	178	99	118	217	97	139	236
		Especialización en Derecho Médico Sanitario				45	78	123	15	24	39
		Especialización en Derecho Penal	95	73	168	86	67	153	76	67	143
		Especialización en Derecho Probatorio	17	37	54	20	33	53	26	33	59
		Especialización en Derecho Procesal	56	82	138	40	51	91	118	89	207
		Especialización en Derecho Tributario	76	95	171	82	106	188	80	74	154
		Especialización en Derecho y Tecnologías de la Información	0	2	2	6	5	11	4	7	11
		Especialización en Gerencia Pública y Control Fiscal	59	52	111	43	69	112	48	73	121
		Especialización en Hacienda Pública	39	47	86	27	20	47	13	19	32
		Especialización en Negociación, Conciliación y Arbitraje	24	51	75	21	33	54	14	17	31
Especialización en Propiedad Intelectual				4	8	12	9	11	20		

Continúa

Facultad	Nivel	Programa	2006-2			2007-2			2008-2		
			Hombres	Mujeres	Total	Hombres	Mujeres	Total	Hombres	Mujeres	Total
Facultad de Jurisprudencia	Total Especialización		1,216	1,538	2,754	1,362	1,801	3,163	1,439	1,785	3,224
	Extensión	Especialización en Derecho Administrativo - Universidad Autónoma de Bucaramanga	na	na	0	na	na	0	8	13	21
		Especialización en Negociación Conciliación y Arbitraje con la Cámara de Comercio de Bucaramanga.	na	na	na	na	na	0	7	13	20
		Especialización en Derecho Laboral y de la Seguridad Social - Universidad Unipresarial - Alexander Humbolt en Armenia.	na	na	na	na	na	na	13	12	25
		Especialización en Derecho Constitucional - Universidad Unipresarial - Alexander Humbolt en Armenia.	na	na	na	na	na	na	6	14	20
		Especialización en Derecho Procesal - Universidad Unipresarial - Alexander Humbolt en Armenia.	na	na	na	na	na	na	7	11	18
		Especialización en Derecho Contractual - Universidad Unipresarial - Alexander Humbolt en Armenia.	na	na	na	na	na	na	5	9	14
	Total Extensión		0	0	0	0	0	0	46	72	118
Maestría	Maestría en Derecho Administrativo	34	31	65	35	33	68	39	42	81	
Total Facultad de Jurisprudencia		1,250	1,569	2,819	1,397	1,834	3,231	1,478	1,827	3,423	

Continúa

Facultad	Nivel	Programa	2006-2			2007-2			2008-2		
			Hombres	Mujeres	Total	Hombres	Mujeres	Total	Hombres	Mujeres	Total
Facultad de Medicina	Especialización	Especialización en Anestesia Cardiotorácica	0	1	1	1	0	1	2	0	2
		Especialización en Anestesiología	15	4	19	15	5	20	10	5	15
		Especialización en Cardiología	3	0	3	4	0	4	3	1	4
		Especialización en Cardiología Intervencionista y Hemodinámica	0	0	0	1	0	1	1	0	1
		Especialización en Cardiología Pediátrica	1	0	1	0	0	0	0	0	0
		Especialización en Ciencias Básicas del Área de la Salud	0	2	2	0	0	0	0	0	0
		Especialización en Cirugía Cardiovascular	1	0	1	2	0	2	3	0	3
		Especialización en Cirugía General	6	3	9	8	2	10	12	2	14
		Especialización en Cuidado Intensivo Pediátrico	na	na	na	2	0		3	2	5
		Especialización en Ecocardiografía	1	0	1	1	1	2	0	0	0
		Especialización en Endocrinología	1	1	2	1	1	2	1	1	2
		Especialización en Gastroenterología	1	0	1	0	2	2	0	2	2
		Especialización en Gestión Hospitalaria	0	0	0	0	0	0	3	4	7
		Especialización en Ginecología y Obstetricia	5	12	17	5	11	16	7	7	14
		Especialización en Medicina de Emergencias	10	6	16	6	8	14	7	6	13
Especialización en Medicina Del Trabajo	nd	nd	nd	21	33	54	24	52	76		

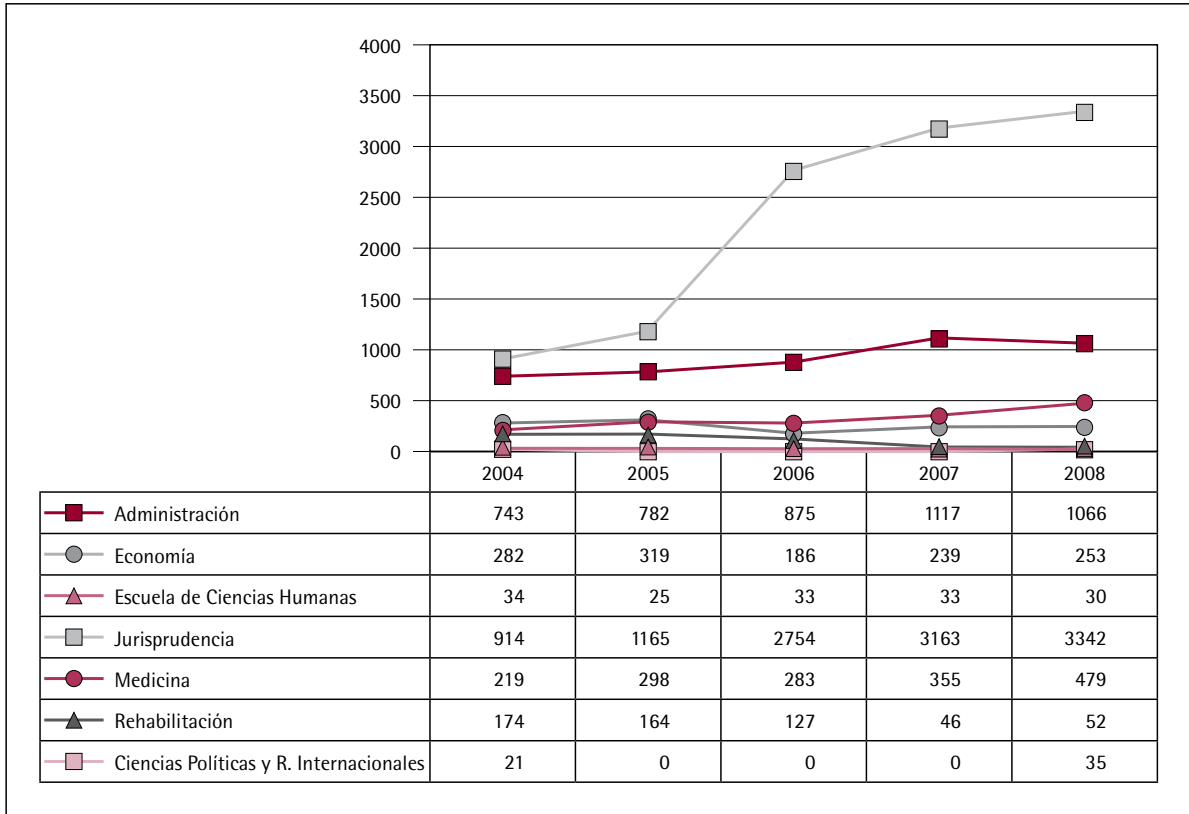
Continúa

Facultad	Nivel	Programa	2006-2			2007-2			2008-2		
			Hombres	Mujeres	Total	Hombres	Mujeres	Total	Hombres	Mujeres	Total
Facultad de Medicina	Especialización	Especialización en Medicina Estética y Aplicación de Láser	2	6	8	4	7	11	6	5	11
		Especialización en Medicina Interna	11	1	12	11	1	12	13	1	14
		Especialización en Medicina Materno Fetal	1	1	2	4	0	4	3	0	3
		Especialización en Medicina Nuclear	2	0	2	2	0	2	0	0	0
		Especialización en Nefrología	1	1	2	2	1	3	1	1	2
		Especialización en Neonatología	1	3	4	1	3	4	1	4	5
		Especialización en Neurocirugía	4	0	4	4	0	4	4	0	4
		Especialización en Neurofisiología Clínica	0	0	0	0	0	0	0	0	0
		Especialización en Neurología	3	1	4	3	2	5	4	1	5
		Especialización en Oftalmología	2	2	4	4	2	6	4	1	5
		Especialización en Ortopedia y Traumatología	16	2	18	16	4	20	14	4	18
		Especialización en Otorrinolaringología	3	1	4	2	1	3	2	2	4
		Especialización en Patología	1	0	1	1	1	2	1	1	2
		Especialización en Pediatría	9	20	29	7	24	31	7	25	32
		Especialización en Psiquiatría	7	7	14	4	6	10	6	6	12
		Especialización en Radiología	4	4	8	4	5	9	5	4	9
		Especialización en Toxicología Clínica	0	1	1	0	1	1	0	1	1
		Especialización en Urología	3	0	3	2	2	4	3	2	5
		<b>Total Especialización</b>			<b>114</b>	<b>79</b>	<b>193</b>	<b>138</b>	<b>123</b>	<b>261</b>	<b>150</b>

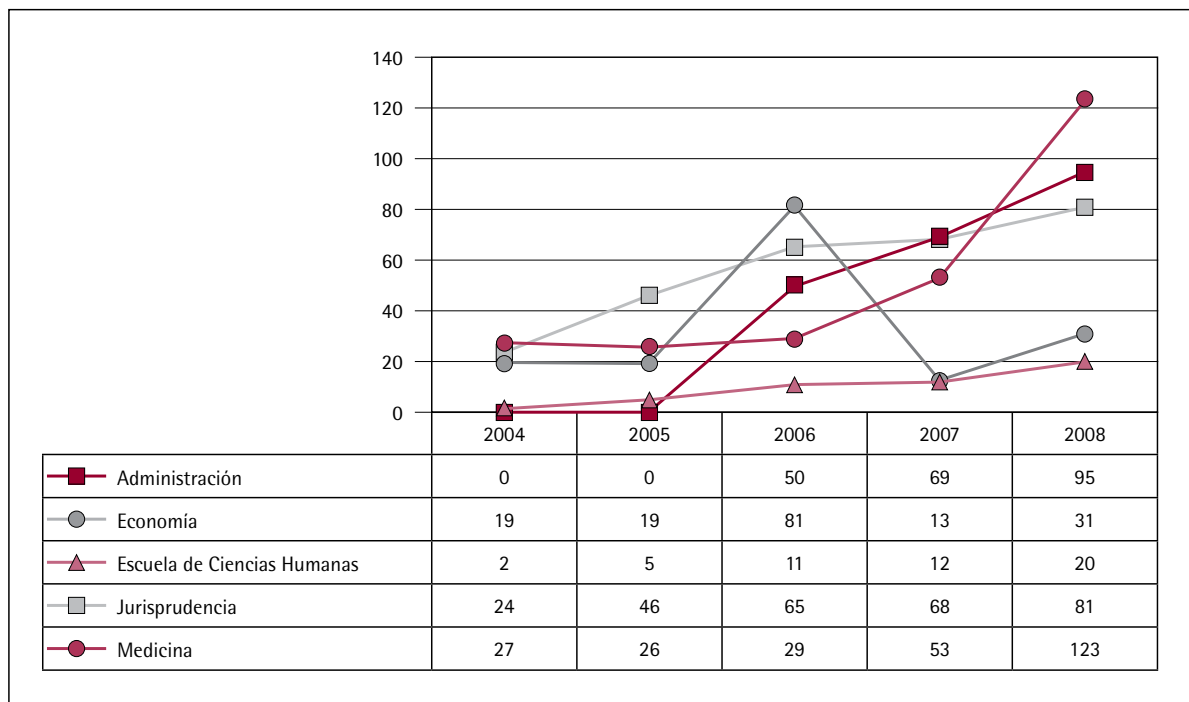
Continúa

Facultad	Nivel	Programa	2006-2			2007-2			2008-2			
			Hombres	Mujeres	Total	Hombres	Mujeres	Total	Hombres	Mujeres	Total	
Facultad de Medicina	Extensión	Especialización en Epidemiología - Convenio CES	20	70	90	25	69	94	89	100	189	
	Maestría	Maestría en Ciencias con Énfasis en Genética	5	7	12	5	12	17	13	16	29	
		Maestría en Mediación Familiar y Comunitaria	1	3	4	15	12	27	27	27	54	
	Convenio	Maestría en Ciencias Biomédicas - Convenio U. de los Andes	7	6	13	4	5	9	15	25	40	
	<b>Total Facultad de Medicina</b>			<b>147</b>	<b>165</b>	<b>312</b>	<b>187</b>	<b>221</b>	<b>408</b>	<b>294</b>	<b>308</b>	<b>602</b>
Facultad de Rehabilitación y Desarrollo Humano	Especialización	Especialización en Desarrollo Infantil y Procesos de Aprendizaje	0	19	19	0	2	2	0	1	1	
		Especialización en Ejercicio Físico para la Salud	17	29	46	12	17	29	11	23	34	
		Especialización en Prevención de Riesgos Laborales	4	20	24	0	2	2	0	0	0	
		Especialización en Rehabilitación Cardíaca y Pulmonar	0	30	30	0	12	12	2	15	17	
		Especialización en Terapia Manual	0	8	8	0	1	1	0	0	0	
	<b>Total Especialización</b>			<b>21</b>	<b>106</b>	<b>127</b>	<b>12</b>	<b>34</b>	<b>46</b>	<b>13</b>	<b>39</b>	<b>52</b>
	<b>Total Facultad de Rehabilitación y Desarrollo Humano</b>			<b>21</b>	<b>106</b>	<b>127</b>	<b>12</b>	<b>34</b>	<b>46</b>	<b>13</b>	<b>39</b>	<b>52</b>
<b>Total Posgrados</b>			<b>2,047</b>	<b>2,596</b>	<b>4,644</b>	<b>2,373</b>	<b>3,109</b>	<b>5,482</b>	<b>2,598</b>	<b>3,208</b>	<b>5,959</b>	

GRÁFICA 8  
EVOLUCIÓN DE LA POBLACIÓN DE ESPECIALIZACIÓN POR FACULTAD



GRÁFICA 9  
EVOLUCIÓN DE LA POBLACIÓN DE MAESTRÍA POR FACULTAD



## 2.4. Currículo y desempeño académico

### 2.4.1. Composición curricular de los programas de pregrado

CUADRO 28  
NÚMERO DE CRÉDITOS OBLIGATORIOS Y ELECTIVOS POR PROGRAMA DE PREGRADO

Programa	2007-2			2008-2		
	Obligatorios	Electivos	Total programa	Obligatorios	Electivos	Total programa
Administración de Empresas	132	36	168	132	36	168
Antropología	131	25	156	131	25	156
Artes Liberales	92	33	125	92	33	125
Ciencia Política y Gobierno	136	34	170	136	34	170
Economía	124	46	170	124	46	170
Filosofía	122	33	155	122	33	155
Finanzas y Comercio	132	37	169	132	37	169
Fisioterapia	142	28	170	142	28	170
Fonoaudiología	142	28	170	142	28	170
Gestión y Desarrollo Urbanos	135	28	163	136	28	164
Historia	131	20	151	131	20	151
Jurisprudencia	146	24	170	146	24	170
Medicina	239	24	263	239	24	263
Negocios Internacionales	135	34	169	135	34	169
Periodismo	133	24	155	133	24	157
Producción y Logística	115	26	141	111	26	137
Psicología	156	18	174	156	18	174
Relaciones Internacionales	132	35	167	132	35	167
Sociología	134	25	159	134	25	159
Terapia Ocupacional	142	28	170	142	28	170
Promedio Universidad	138	29	167	137	29	167

CUADRO 29  
 NÚMERO DE CRÉDITOS SERVIDOS Y RECIBIDOS POR LAS UNIDADES ACADÉMICAS EN PREGRADO 2009

Unidades académicas	Administración de empresas	Antropología	Artes liberales	Ciencia política y gobierno	Economía	Filosofía	Finanzas y comercio	Fisioterapia	Fonoaudiología	Gestión y Desarrollo Urbanos	Historia	Jurisprudencia	Medicina	Negocios internacionales	Periodismo	Producción y logística	Psicología	Relaciones internacionales	Sociología	Terapia ocupacional	Total
Administración de Empresas	266			8	28		104					4		212		39		10			671
Antropología		4				3									3			3	9		22
Artes Liberales																					0
Ciencia Política y Gobierno			3	214	11					36		8			25	3		171	4		475
Departamento de Matemáticas	25			3	24		43							42		23	5	15	4		184
Economía	30			18	182		163							39		10		14	2		458
Filosofía	2			2	2	39	2	2	2	2		2	2	2		2	2	2	7	2	74
Finanzas y Comercio	8			4	78		149							15		12		8			274
Fisioterapia	6			2	3		2	224	51			8	11		8					45	360
Fonoaudiología							3	19	100			5	7				8			18	160
Gestión y Desarrollo Urbano				2						53									4		59
Historia											15									14	29
Humanidades	55	70	56	79	73	97	73	9	3	24	81	95	3	98	116	22	12	85	97	2	1150
Jurisprudencia	20	2		29	5	4	40	2	2	4	2	408	2	17	4	4	2	39	4	2	592
Medicina								9	6				311							9	335

Continúa



Unidades académicas	Administración de empresas	Antropología	Artes liberales	Ciencia política y gobierno	Economía	Filosofía	Finanzas y comercio	Fisioterapia	Fonoaudiología	Gestión y Desarrollo Urbanos	Historia	Jurisprudencia	Medicina	Negocios internacionales	Periodismo	Producción y logística	Psicología	Relaciones internacionales	Sociología	Terapia ocupacional	Total	
Medio Universitario	70	4	6	72	52	8	84	58	33	13	8	120	48	99	27	26	20	92	6	24	870	
Negocios Internacionales	23				8		25							65		10		7			138	
Periodismo	3		8								6				133				23		173	
Producción y Logística	6						4							15		31					56	
Psicología																	72				72	
Relaciones Internacionales				97	4		8			7		5		4		6		181	3		315	
Sociología		14	3	6		11					3				40				102	1	180	
Terapia Ocupacional								21	20												147	188
Centro de Estudios Religiosos Cetre	29	4	2	46	29	3	35	28	12	6		81	7	47	27	6	6	67	5	8	448	
<b>Total</b>	<b>543</b>	<b>98</b>	<b>78</b>	<b>582</b>	<b>499</b>	<b>165</b>	<b>735</b>	<b>372</b>	<b>229</b>	<b>145</b>	<b>115</b>	<b>736</b>	<b>391</b>	<b>655</b>	<b>383</b>	<b>194</b>	<b>127</b>	<b>698</b>	<b>280</b>	<b>258</b>		

## 2.4.2. Desempeño académico

*Créditos académicos*CUADRO 30  
DISTRIBUCIÓN DE LA POBLACIÓN ESTUDIANTIL DE PREGRADO POR CRÉDITOS CURSADOS Y APROBADOS

Facultad	Rango créditos	2008-II			
		Créditos cursados		Créditos aprobados	
		No Estudiantes.	% Estudiantes	No Estudiantes.	% Estudiantes
Administración	Hasta 10	142	10,46	237	17,71
	Hasta 14	115	8,47	332	24,81
	De 16 en adelante	1100	81,06	769	57,47
Ciencia Política y Relaciones Internacionales	Hasta 10	211	17,88	266	23,25
	Hasta 14	146	12,37	246	21,5
	De 16 en adelante	823	69,75	632	55,24
Ciencias Humanas	Hasta 10	72	20,99	103	31,21
	Hasta 14	69	20,12	100	30,3
	De 16 en adelante	202	58,89	127	38,48
Economía	Hasta 10	203	19,06	313	30,57
	Hasta 14	158	14,84	244	23,83
	De 16 en adelante	704	66,1	467	45,61
Jurisprudencia	Hasta 10	201	12,49	274	17,21
	Hasta 14	135	8,39	351	22,05
	De 16 en adelante	1273	79,12	967	60,74
Medicina	Hasta 10	73	6,94	131	12,63
	Hasta 14	115	10,93	140	13,5
	De 16 en adelante	864	82,13	766	73,87
Rehabilitación	Hasta 10	142	19,35	174	23,9
	Hasta 14	146	19,89	219	30,08
	De 16 en adelante	446	60,76	335	46,02

*Promedios académicos por programa de pregrado*

CUADRO 31  
**PROMEDIO DEL PROMEDIO ACUMULADO POR PROGRAMA DE PREGRADO**

Programa	2005-1	2005-2	2006-1	2006-2	2007-2	2008-2
Administración de Empresas	3,8	3,8	3,8	3,9	3,9	3,9
Ciencia Política y Gobierno	3,9	4,0	4,0	4,0	4,0	3,97
Economía	3,8	3,9	3,9	3,9	3,9	4,0
Filosofía	3,6	3,5	3,5	3,8	4,0	4,0
Finanzas y Comercio	3,7	3,8	3,8	3,8	3,9	3,9
Fisioterapia	3,8	3,8	3,8	3,8	3,8	3,8
Fonoaudiología	3,8	3,9	3,9	4,0	4,0	4,0
Jurisprudencia	3,8	3,8	3,9	3,9	3,9	3,9
Medicina	3,7	3,7	3,8	3,8	3,8	3,8
Negocios Internacionales	3,6	3,7	3,8	3,8	3,8	3,8
Periodismo	3,7	3,8	3,8	3,9	3,9	3,9
Relaciones Internacionales	4,0	4,0	4,0	4,0	4,0	4,0
Sociología	3,8	3,7	3,9	3,9	3,8	3,9
Terapia Ocupacional	3,9	3,9	3,8	3,9	3,9	3,9
Total	3,8	3,8	3,8	3,9	3,9	3,9

El cuadro 31A presenta los promedios acumulados de las cohortes de programas que tuvieron cambios curriculares, por lo que se entienden como *Nuevos planes de estudio*.

CUADRO 31A  
**PROMEDIO DEL PROMEDIO ACUMULADO EN NUEVOS PLANES DE ESTUDIO DE PREGRADO**

Programa	2005-2	2006-1	2006-2	2007-2	2008-2
Administración de Empresas	3,3	3,31	3,5	3,7	3,68
Artes Liberales	nd	2,75	3,7	3,98	3,6
Negocios Internacionales	3,4	3,36	3,5	3,64	3,69
Ciencia Política y Gobierno	3,7	3,79	3,83	3,85	3,87
Economía	3,9	3,57	3,64	3,79	3,81
Filosofía	nd	3,83	3,85	3,8	3,9
Finanzas y Comercio	3,3	3,54	3,55	3,68	3,72
Fisioterapia	3,8	3,77	3,84	3,85	3,82
Fonoaudiología	3,5	3,58	3,63	3,71	3,88

Continúa

Programa	2005-2	2006-1	2006-2	2007-2	2008-2
Jurisprudencia	3,6	3,61	3,74	3,73	3,83
Medicina	3,5	3,63	3,62	3,64	3,62
Periodismo	3,3	3,58	3,53	3,67	3,53
Relaciones Internacionales	3,7	3,82	3,79	3,79	3,84
Sociología	3,3	3,09	3,69	3,94	3,59
Terapia Ocupacional	3,5	3,66	3,99	3,75	3,81
Gestión y Desarrollo Urbanos	na	3,69	3,99	3,93	3,96
Psicología	na	3,82	3,73	3,78	3,76
Antropología	na	na	3,26	3,52	3,55
Historia	na	na	3,46	3,83	3,7
Producción y Logística	na	na	3,71	3,78	3,84
<b>Total</b>	<b>3,5</b>	<b>3,6</b>	<b>3,7</b>	<b>3,8</b>	<b>3,8</b>

nd: no disponible.

na: no aplica.

### 2.4.3. Doble programa

Durante 2008, 3,3% de estudiantes cursaban doble programa, aumentando 0,8% con respecto al año anterior. El doble programa es una gran oportunidad que se brinda a los estudiantes para que tomen dos programas académicos durante su vida académica en la Universidad. Es este un mecanismo que tiene fundamento en la flexibilidad curricular y calidad académica de excelencia.

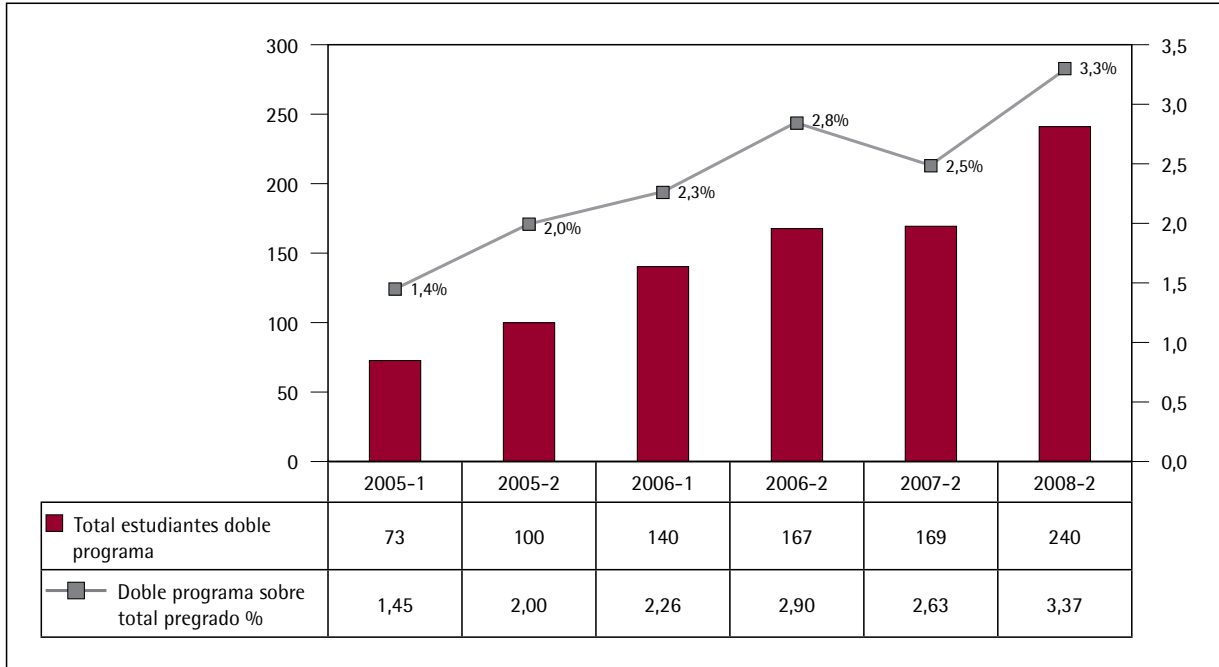
CUADRO 32  
ESTUDIANTES QUE CURSAN DOBLE PROGRAMA

Facultad y programa	2005-1	2005-2	2006-1	2006-2	2007-2	2008-2
Administración Empresas-Finanzas	0	4	9	11	12	7
Ciencia Política-Jurisprudencia	3	3	3	7	10	12
Ciencia Política-Periodismo	0	0	0	1	3	5
Ciencia Política-Relaciones Internacionales	24	32	52	50	35	22
Economía-Jurisprudencia	0	1	0	0	2	3
Economía-Ciencia Política	1	1	0	0	0	0
Economía-Finanzas y Comercio	18	26	34	44	43	78
Finanzas-Negocios Internacionales	2	3	3	5	3	16
Finanzas-Jurisprudencia	1	1	1	3	2	4
Finanzas-Relaciones Internacionales	1	4	1	1	0	3

Continúa

Facultad y programa	2005-1	2005-2	2006-1	2006-2	2007-2	2008-2
Fisioterapia-Fonoaudiología	3	3	2	2	0	1
Fonoaudiología-Terapia Ocupacional	1	1	1	0	2	2
Jurisprudencia-Economía	0	0	1	1	2	4
Jurisprudencia-Filosofía	0	1	1	1	1	3
Jurisprudencia-Relaciones Internacionales	3	6	2	3	5	16
Jurisprudencia-Sociología	1	1	0	0	0	1
Jurisprudencia-Periodismo	1	3	1	1	4	7
Relaciones Internacionales-Finanzas	2	3	5	4	4	3
Relaciones Internacionales-Negocios internacionales	5	4	3	4	1	2
Relaciones Internacionales-Periodismo	2	0	0	0	1	1
Relaciones Internacionales-Sociología	0	0	0	0	0	1
Terapia Ocupacional-Fisioterapia	5	3	0	2	3	2
Ciencia Política-Gestión y Desarrollo	0	0	7	10	13	11
Economía-Negocios Internacionales	0	0	2	2	0	2
Relaciones Internacionales-Gestión y Desarrollo	0	0	4	3	4	3
Periodismo-Sociología	0	0	2	5	1	4
Periodismo-Ciencia Política	0	0	3	2	3	4
Periodismo-Filosofía	0	0	1	3	2	2
Fisioterapia-Psicología	0	0	1	1	1	2
Administración de Negocios-Producción y Logística	0	0	0	0	5	14
Historia- Periodismo	0	0	0	0	4	3
Sociología-Historia	0	0	0	0	2	1
Medicina-Jurisprudencia	0	0	1	1	1	1
Total estudiantes doble programa	73	100	140	167	169	240
Número de estudiantes de pregrado	5.040	5.041	6.200	5.880	6.804	7.300
Doble programa sobre total pregrado (%)	1,4	2,0	2,3	2,8	2,5	3,3

GRÁFICA 10  
ESTUDIANTES QUE CURSAN DOBLE PROGRAMA



## 2.4.4. Transferencias internas

CUADRO 33  
TRANSFERENCIAS INTERNAS SEGÚN PROGRAMA DE ORIGEN Y DESTINO SEGUNDO SEMESTRE DE 2008

		Programa de destino (2008-2)																	Total	(%)				
		Administración de Empresas	Antropología	Artes liberales	Ciencia Política y Gobierno	Economía	Filosofía	Finanzas y Comercio	Fisioterapia	Fonoaudiología	Gestión y Desarrollo Urbanos	Historia	Jurisprudencia	Medicina	Negocios Internacionales	Periodismo	Producción y Logística	Psicología			Relaciones Internacionales	Sociología	Terapia Ocupacional	
Programa de Origen (2008-2)	Administración de Empresas															1						1	4	
	Antropología																						0	0
	Artes Liberales																			1			1	4
	Ciencia Política y Gobierno											1											1	4
	Economía											1											1	4
	Filosofía																						0	0
	Finanzas y Comercio														1	1							2	9
	Fisioterapia														10							2	12	52
	Fonoaudiología																						0	0
	Gestión y Desarrollo Urbanos					1																	1	4
	Historia																						0	0
	Jurisprudencia																						0	0
	Medicina									1		1											2	9
	Negocios Internacionales						1										1						2	9
	Periodismo																						0	0
	Producción y Logística																						0	0
	Psicología																						0	0
	Relaciones Internacionales																						0	0
	Sociología																						0	0
	Terapia Ocupacional																						0	0
<b>Total</b>	<b>0</b>	<b>0</b>	<b>0</b>	<b>0</b>	<b>1</b>	<b>0</b>	<b>1</b>	<b>1</b>	<b>0</b>	<b>0</b>	<b>0</b>	<b>3</b>	<b>0</b>	<b>11</b>	<b>0</b>	<b>3</b>	<b>0</b>	<b>0</b>	<b>0</b>	<b>1</b>	<b>2</b>	<b>23</b>	<b>100</b>	

### 2.4.5. Deserción estudiantil

La deserción es una estadística necesaria en la medición de eficiencia terminal e insumo fundamental para implementar políticas de retención. Con esta consideración, se presentan las estadísticas de deserción estudiantil en la Universidad del Rosario, tomando como fuente el Sistema de Prevención y Análisis de la Deserción en las Instituciones de Educación Superior (SPADIES).

Hacemos referencia entonces a la fórmula general que emplea SPADIES para el cálculo de la deserción:

$$\frac{\text{No. de Est. que desertaron en el periodo}}{\text{No. de Est. matriculados en los 2 Per. Ant. + No. de Grad. en el Per.}} \times 100$$

Por otro lado, en el SPADIES se refleja la deserción institucional por cohorte, que se refiere al porcentaje de estudiantes de una cohorte que se desvincula de la Universidad antes de finalizar satisfactoriamente sus estudios. La fórmula que SPADIES emplea para hacer este cálculo es:

$$\frac{\text{No. de Est. que desertaron de una cohorte}}{\text{No. de Est. Mat. de esa cohorte en los 2 Pe. Ant. + No. Grad. de esa cohorte}} \times 100$$

En términos generales, se considera desertor a un estudiante cuando no se matricula durante dos periodos consecutivos o más, y no se ha graduado. La definición de desertor es dinámica en el tiempo, por tanto, esta información puede cambiar de un periodo a otro.



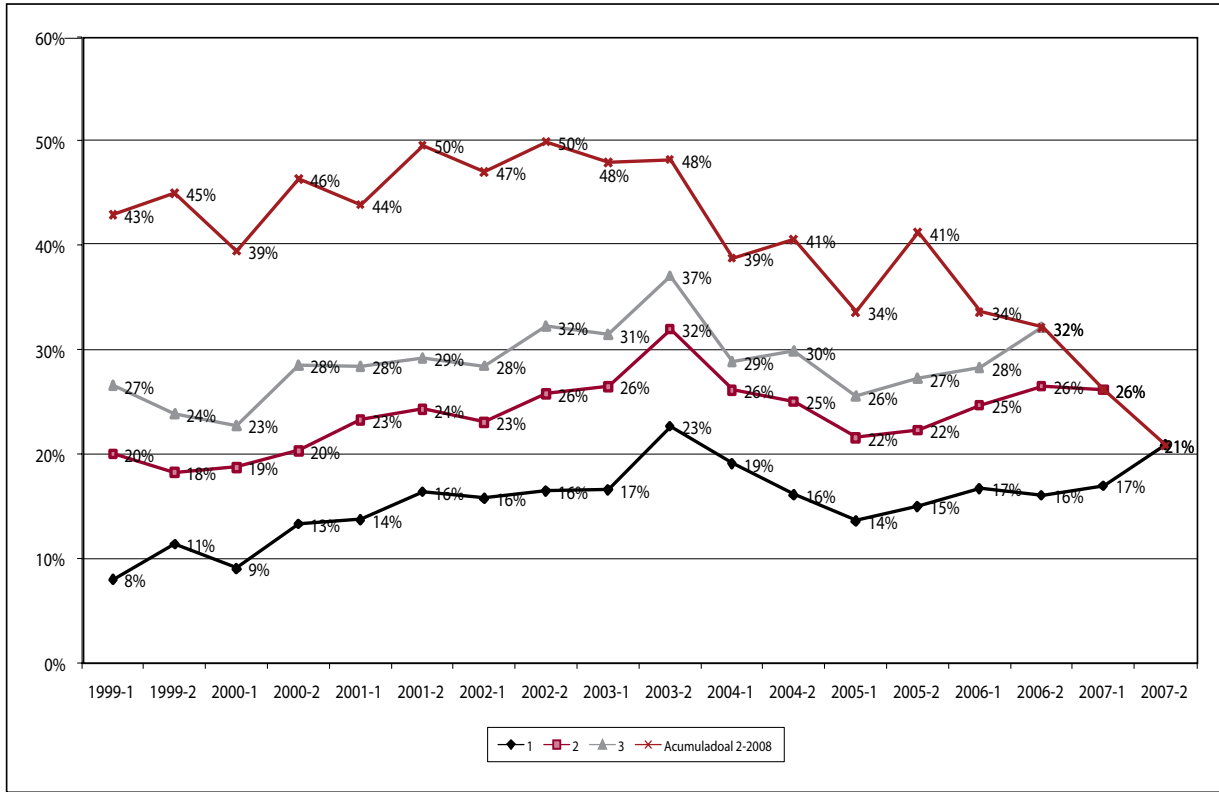
CUADRO 34  
DESERCIÓN INSTITUCIONAL POR COHORTE 1999-2007 AL SEMESTRE DOCEAVO CURSADO

Cohorte	Primi- paros	Número de semestres cursados												Total de- sertores	Deserción acumulada a diciembre 2008 (%)
		1	2	3	4	5	6	7	8	9	10	11	12		
1999-1	475	38	57	31	15	18	10	1	3	4	6	5	2	190	40
1999-2	378	43	26	21	13	11	9	6	4	1	8	6	0	148	39
2000-1	497	45	48	20	14	7	14	6	5	3	3	8	2	175	35
2000-2	330	44	23	27	15	10	4	1	4	5	6	4	2	145	44
2001-1	620	85	59	32	14	9	5	4	6	5	9	15	14	257	41
2001-2	470	77	37	23	17	15	9	4	6	6	6	11	14	225	48
2002-1	781	123	57	42	23	20	12	9	2	4	22	25	28	367	47
2002-2	711	117	66	46	11	17	22	9	5	8	25	29		355	50
2003-1	1.050	174	104	52	34	15	12	11	11	12	78			503	48
2003-2	666	151	62	34	18	18	6	6	8	18				321	48
2004-1	954	182	67	26	21	25	9	20	20					370	39
2004-2	671	108	60	32	18	15	20	19						272	41
2005-1	855	116	68	34	23	12	34							287	34
2005-2	614	92	45	30	28	58								253	41
2006-1	1066	178	85	38	57									358	34
2006-2	872	140	91	49										280	32
2007-1	1.419	241	130											371	26
2007-2	1.093	228												228	21

Fuente: Sistema de Prevención y Análisis de la Deserción en las Instituciones de Educación Superior (Spadies) 6 de marzo de 2009.

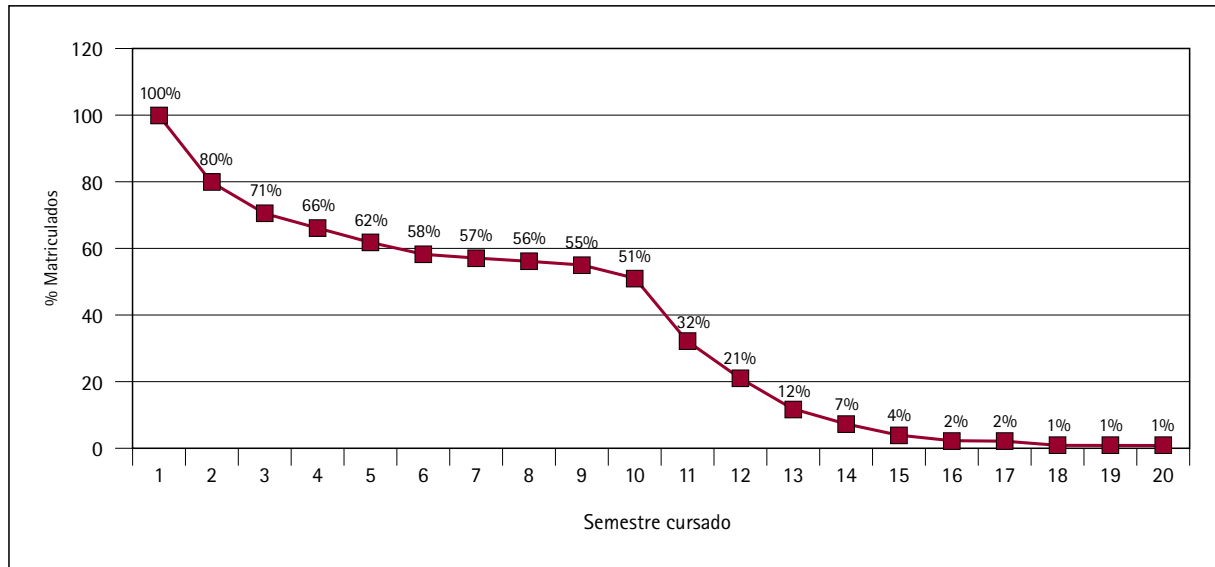
La gráfica 11 muestra la deserción que ocurre por cohorte en primero, segundo y tercer semestre cursado, y la deserción acumulada al 2007-2.

GRÁFICA 11  
DESERCIÓN INSTITUCIONAL POR COHORTE 1999 -2007



Fuente: Sistema de Prevención y Análisis de la Deserción en las Instituciones de Educación Superior SPADIES -Marzo 6 de 2009.

GRÁFICA 12  
SUPERVIVENCIA INSTITUCIONAL POR SEMESTRE CURSADO PERIODO 1999-2008



#### 2.4.6. Exámenes de Calidad Académica

Los Exámenes de Calidad de la Educación Superior (ECAES) realizados por el Icfes, le permiten a la institución conocer el nivel de desempeño de sus estudiantes en relación con conocimientos propios de su área de formación y con habilidades para el desarrollo de su profesión. Los estudiantes evaluados de la Universidad del Rosario son de los programas de: Administración de Empresas, Jurisprudencia, Economía, Medicina, Periodismo y Opinión Pública, Fisioterapia, Fonoaudiología y Terapia Ocupacional.

En el cuadro 35 se muestran los resultados de la sumatoria del promedio de la Institución en cada área de conocimiento evaluada para cada programa, con y sin el inglés incluido:

CUADRO 35  
PUNTAJE PROMEDIO DE LOS ESTUDIANTES POR PROGRAMA EN EL EXAMEN DE CALIDAD PARA LA EDUCACIÓN SUPERIOR (ECAES)

Programa	Número de estudiantes				Promedio del puntaje con inglés				Promedio del puntaje sin inglés			
	2005	2006	2007	2008	2005	2006	2007	2008	2005	2006	2007	2008
Administración de Empresas	27	62	106	101	115,8	118,2	118,9	119,7	105,1	107,3	107,7	107,9
Economía	8	12	35		63,3	63,4	65,4		52,4	52,6	53,6	
Fisioterapia	69	32	93	115	61,5	71,9	73,3	73,2	51,5	61,2	62,9	62,7
Fonoaudiología	18	15	16	17	61,9	61,9	63,3	62,8	51,8	51,1	52,7	52,2
Medicina	85	28	103	177	113,5	111,8	113,3	113,6	102,3	100,7	101,8	101,7
Terapia Ocupacional	7	16	10	14	92,1	92,1	92,9	94,3	80,8	81,4	82,7	83,9
Jurisprudencia	166	178	185	192	113,3	114,7	116,7	116,1	102,7	103,7	105,6	105,2
Periodismo y Opinión Pública	na	na	30	25	na	na	85,9	88,4	na	na	74,7	77,1

na: no aplica.

## 2.4.7. Estudiantes graduados

CUADRO 36  
ESTUDIANTES GRADUADOS SEGÚN PROGRAMA DE PREGRADO

Programa	2005	2006	2007	2008
ADMINISTRACIÓN				
Administración de Empresas	42	27	8	35
Administración en Logística y Producción	na	na	na	na
Administración de Negocios Internacionales	na	na	52	65
CIENCIAS HUMANAS				
Antropología	na	na	na	na
Estudios de Artes Liberales en Ciencias Sociales	na	na	1	na
Filosofía	1	4	5	5
Historia	na	na	na	na
Periodismo y Opinión Pública	na	na	na	1
Sociología	2	2	10	4
CIENCIA POLÍTICA Y GOBIERNO				
Ciencia Política y Gobierno	35	42	39	34
Gestión y Desarrollo Urbano	na	na	na	na
ECONOMÍA				
Economía	17	14	18	31
Finanzas y Comercio	2	19	57	128

Continúa

Programa	2005	2006	2007	2008
<b>JURISPRUDENCIA</b>				
Jurisprudencia	139	103	145	159
<b>MEDICINA</b>				
Medicina	77	75	109	132
Psicología	na	na	na	na
<b>REHABILITACIÓN Y DESARROLLO HUMANO</b>				
Fisioterapia	76	73	56	96
Fonoaudiología	8	24	18	15
Terapia Ocupacional	13	5	18	10
<b>RELACIONES INTERNACIONALES</b>				
Relaciones Internacionales	68	71	65	77
<b>Total Universidad</b>	<b>480</b>	<b>459</b>	<b>601</b>	<b>792</b>

CUADRO 37  
ESTUDIANTES GRADUADOS SEGÚN PROGRAMA DE POSGRADO

Facultad	Programa	2005	2006	2007	2008
Escuela de Ciencias Humanas	Especialización en Gerencia y Gestión Cultural	17	16	11	15
	Especialización en Traducción Español/Francés/Inglés	8	10	11	12
	Especialización en Docencia Universitaria	0	0	0	0
	Maestría en Filosofía	0	1	1	0
	Maestría en Docencia Universitaria	0	0	0	0
<b>Total Escuela de Ciencias Humanas</b>		<b>25</b>	<b>27</b>	<b>23</b>	<b>27</b>
Facultad de Administración	Especialización en Administración de Empresas	103	92	80	39
	Especialización en Gerencia de Instituciones Prestadoras de Servicios de Salud	25	35	28	11
	Especialización en Gerencia de Mercadeo	141	97	49	104
	Especialización en Gerencia de Negocios Internacionales	38	80	38	30
	Especialización en Gerencia de Proyectos de Construcción e Infraestructura	7	52	45	29
	Especialización en Gerencia de Proyectos de Sistemas	42	105	99	54
	Especialización en Gerencia en Gestión Humana y Desarrollo Organizacional	111	69	22	71
	Especialización en Gerencia en Proyectos de Telecomunicaciones	32	68	54	21
	Especialización en Gerencia en Proyectos de Teleinformática	11	21	20	6
	Especialización en Gerencia y Gestión Social	0	0	0	0

Continúa

Facultad	Programa	2005	2006	2007	2008
Facultad de Administración	Especialización en Gestión del Mejoramiento y la Productividad	na	na	0	4
	Especialización en Mercadeo en Salud	0	0	0	0
	Especialización en Revisoría Fiscal	0	9	19	13
	Especialización en Auditoría en Salud- Convenio CES	70	64	59	80
	Especialización en Gerencia de Mercadeo-Extensión a la Corporación Universitaria de Ibagué	0	26	26	15
	Especialización en Gerencia en Salud Ocupacional- Convenio CES	32	44	50	73
	Especialización en Gerencia en Salud Pública- Convenio CES	62	68	47	55
	Maestría en Administración de Empresas	na	na	0	0
	Maestría en Dirección y Gerencia de Empresas – MBA	na	na	0	15
<b>Total Facultad de Administración</b>		<b>674</b>	<b>830</b>	<b>636</b>	<b>620</b>
Facultad de Economía	Especialización en Comercio e Integración Económica	4	9	0	0
	Especialización en Evaluación y Desarrollo de Proyectos	47	29	25	46
	Especialización en Finanzas	62	87	59	58
	Especialización en Gestión Financiera de Establecimientos de Crédito	na	na	0	0
	Especialización en Mercado de Capitales	40	32	50	23
	Maestría en Economía	8	6	7	6
<b>Total Facultad de Economía</b>		<b>161</b>	<b>163</b>	<b>141</b>	<b>133</b>
Facultad de Jurisprudencia	Especialización en Derecho Administrativo	113	141	65	269
	Especialización en Derecho Ambiental	26	32	12	43
	Especialización en Derecho Comercial	58	59	37	123
	Especialización en Derecho Constitucional	31	46	21	62
	Especialización en Derecho Contractual	40	69	35	111
	Especialización en Derecho de la Empresa	30	34	13	75
	Especialización en Derecho de las Telecomunicaciones	27	20	14	26
	Especialización en Derecho Económico y de los Mercados	na	na	2	18
	Especialización en Derecho Electoral	na	na	2	8
	Especialización en Derecho Financiero	52	68	17	42
	Especialización en Derecho Laboral y de la Seguridad Social	13	47	22	82
	Especialización en Derecho Penal	35	64	18	56

Continúa

Facultad	Programa	2005	2006	2007	2008
Facultad de Jurisprudencia	Especialización en Derecho Probatorio	0	2	3	17
	Especialización en Derecho Procesal	29	37	8	23
	Especialización en Derecho Tributario	54	77	23	72
	Especialización en Derecho y Tecnologías de la Información	na	na	0	2
	Especialización en Derecho de Familia, Infancia, Juventud y Vejez	na	na	0	12
	Especialización en Gerencia Pública y Control Fiscal	48	38	12	31
	Especialización en Hacienda Pública	11	20	16	18
	Especialización en Negociación, Conciliación y Arbitraje	19	23	8	40
	Especialización en Derecho Médico-Sanitario	na	na	0	58
	Especialización en Propiedad Intelectual	na	na	0	1
	Maestría en Derecho Administrativo	2	2	2	5
<b>Total Facultad de Jurisprudencia</b>		<b>588</b>	<b>779</b>	<b>330</b>	<b>1194</b>
Facultad de Medicina	Especialización en Anestesia Cardiorácica	1	1	8	0
	Especialización en Anestesiología	4	4	4	9
	Especialización en Cardiología	2	0	1	0
	Especialización en Cardiología Intervencionista y Hemodinámica	0	0	3	0
	Especialización en Cardiología Pediátrica	0	0	0	2
	Especialización en Ciencias Básicas del Área de la Salud	0	0	1	1
	Especialización en Cirugía Cardiorácica	0	0	0	0
	Especialización en Cirugía Cardiovascular	0	0	1	0
	Especialización en Cirugía General	2	2	2	2
	Especialización en Cirugía Plástica	0	0	0	0
	Especialización en Cuidado Intensivo Pediátrico	0	0	10	0
	Especialización en Ecocardiografía	0	2	8	2
	Especialización en Endocrinología	0	1	1	0
	Especialización en Gastroenterología	0	1	0	0
	Especialización en Gestión Hospitalaria	0	0	0	0
	Especialización en Ginecología y Obstetricia	4	6	2	5
	Especialización en Medicina de Emergencias	0	0	3	6
	Especialización en Medicina del Trabajo	10	21	23	27
	Especialización en Medicina Estética y Aplicación de Láser	0	4	0	4
Especialización en Medicina Interna	3	4	5	0	

Continúa

Facultad	Programa	2005	2006	2007	2008
Facultad de Medicina	Especialización en Medicina Materno Fetal	2	1	1	0
	Especialización en Medicina Nuclear	0	0	0	2
	Especialización en Nefrología	0	2	0	1
	Especialización en Neonatología	1	4	1	2
	Especialización en Neurocirugía	0	0	1	1
	Especialización en Neurofisiología Clínica	0	1	0	2
	Especialización en Neurología	1	0	1	1
	Especialización en Oftalmología	2	3	0	2
	Especialización en Ortopedia y Traumatología	0	5	3	5
	Especialización en Otorrinolaringología	2	1	1	0
	Especialización en Patología	1	0	0	0
	Especialización en Pediatría	12	10	7	10
	Especialización en Psiquiatría	1	7	6	1
	Especialización en Radiología	2	2	1	2
	Especialización en Toxicología Clínica	2	0	0	1
	Especialización en Urología	0	1	1	0
	Especialización en Epidemiología-Convenio CES	58	38	45	63
	Maestría en Ciencias con Énfasis en Genética	0	0	1	1
	<b>Total Facultad de Medicina</b>		<b>110</b>	<b>121</b>	<b>141</b>
Facultad de Rehabilitación y Desarrollo Humano	Especialización en Desarrollo Infantil y Procesos de Aprendizaje	15	25	10	1
	Especialización en Ejercicio Físico para la Salud	6	28	16	31
	Especialización en Prevención de Riesgos Laborales	7	20	14	4
	Especialización en Rehabilitación Cardíaca y Pulmonar	15	79	10	11
	Especialización en Terapia Manual	30	10	7	0
<b>Total Facultad de Rehabilitación y Desarrollo Humano</b>		<b>73</b>	<b>162</b>	<b>57</b>	<b>47</b>
Facultad de Relaciones Internacionales	Especialización en Estudios Europeos	18	1	1	0
<b>Total Facultad de Relaciones Internacionales</b>		<b>18</b>	<b>1</b>	<b>1</b>	<b>0</b>
<b>Total Posgrados</b>		<b>1.649</b>	<b>2.083</b>	<b>1.329</b>	<b>2.173</b>



## 2.5. Profesores

En cada semestre del año se tomó un mes de corte para cuantificar el número de profesores de la Universidad. Mayo y noviembre fueron los cortes para la medición de profesores en el primer y segundo semestre de 2008 respectivamente.

### 2.5.1. Caracterización de los profesores de tiempo completo y medio tiempo

CUADRO 38  
EVOLUCIÓN DEL NÚMERO DE PROFESORES DE TIEMPO COMPLETO

Facultad o Unidad	2005-1	2005-2	2006-1	2006-2	2007-1	2007-2	2008-1	2008-2
Administración	21	18	20	24	16	15	19	25
Ciencia Política y Relaciones Internacionales	17	18	18	22	20	18	25	25
Economía	17	20	21	22	21	22	27	30
Escuela de Ciencias Humanas	16	17	20	21	18	22	24	26
Jurisprudencia	24	26	25	33	26	25	35	45
Medicina	54	58	62	60	57	58	71	72
Medio Universitario	2	2	0	0	1	1	2	2
Rehabilitación	25	27	27	27	27	27	23	26
<b>Total</b>	<b>176</b>	<b>186</b>	<b>193</b>	<b>209</b>	<b>186</b>	<b>188</b>	<b>226</b>	<b>251</b>

\* Cortes de primer y segundo semestre medidos en mayo y en noviembre, respectivamente.

CUADRO 39  
EVOLUCIÓN DEL NÚMERO DE PROFESORES DE MEDIO TIEMPO

Facultad o Unidad	2005-1	2005-2	2006-1	2006-2	2007-1	2007-2	2008-1	2008-2
Administración	1	1	0	0	0	0	0	0
Ciencia Política y Relaciones Internacionales	1	1	5	3	5	2	2	2
Economía	0	0	0	0	0	0	0	0
Escuela de Ciencias Humanas	5	5	5	4	4	2	1	1
Jurisprudencia	5	6	9	16	7	7	6	1
Medicina	106	95	100	86	89	97	96	97
Medio Universitario	0	0	0	0	0	0	0	0
Rehabilitación	24	25	26	33	21	31	12	27
<b>Total</b>	<b>142</b>	<b>133</b>	<b>145</b>	<b>142</b>	<b>126</b>	<b>139</b>	<b>117</b>	<b>128</b>

\* Cortes de primer y segundo semestre medidos en mayo y en noviembre, respectivamente.

CUADRO 40  
TOTAL DE PROFESORES DE TIEMPO PARCIAL 2008

Facultad o Unidad	2008-1	2008-2
Administración	0	0
Ciencia Política y Relaciones Internacionales	0	0
Economía	0	0
Escuela de Ciencias Humanas	0	0
Jurisprudencia	2	1
Medicina	7	5
Medio Universitario	0	0
Rehabilitación	0	0
<b>Total</b>	<b>9</b>	<b>6</b>

\* Cortes de primer y segundo semestre medidos en mayo y en noviembre, respectivamente.

CUADRO 41  
TOTAL DE PROFESORES DE TIEMPO COMPLETO, MEDIO TIEMPO Y TIEMPO PARCIAL

Facultad o Unidad	2005-1	2005-2	2006-1	2006-2	2007-1	2007-2	2008-1	2008-2
Administración	22	19	20	24	16	15	19	25
Ciencia Política y Relaciones Internacionales	18	19	23	25	25	20	27	27
Economía	17	20	21	22	21	22	27	30
Escuela de Ciencias Humanas	21	22	25	25	22	24	25	27
Jurisprudencia	29	32	34	49	33	32	43	47
Medicina	160	153	162	146	146	155	174	174
Medio Universitario	2	2	0	0	1	1	2	2
Rehabilitación	49	52	53	60	48	58	35	53
<b>Total</b>	<b>318</b>	<b>319</b>	<b>338</b>	<b>351</b>	<b>312</b>	<b>327</b>	<b>352</b>	<b>385</b>

CUADRO 42  
TOTAL DE PROFESORES POR DEDICACIÓN Y TIPO 2008

Tipo de profesor	Tiempo Completo	Medio Tiempo	Tiempo Parcial	Total
Carrera	198	12	1	211
Planta	25	10	0	35
Temporal	16	5	1	22
Régimen Especial	6	70	4	80
Instructor de Práctica	6	31	0	37

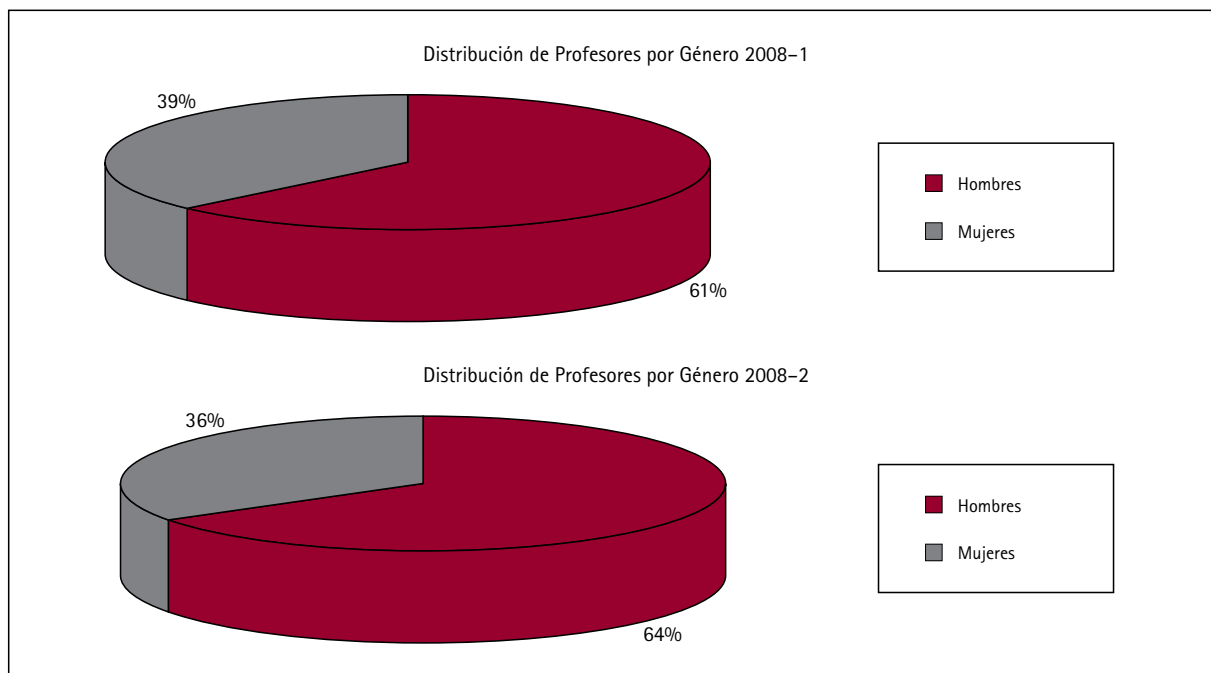
CUADRO 43  
**PROFESORES DE TIEMPO COMPLETO, MEDIO TIEMPO Y TIEMPO PARCIAL POR GÉNERO 2008**

Facultad o Unidad	2008-1			2008-2		
	H	M	Total	H	M	Total
Administración	19	0	19	22	3	25
Ciencia Política y Relaciones Internacionales	18	9	27	18	9	27
Economía	22	5	27	25	5	30
Escuela de Ciencias Humanas	13	12	25	26	1	27
Jurisprudencia	28	15	43	29	18	47
Medicina	107	67	174	106	68	174
Medio Universitario	1	1	2	1	1	2
Rehabilitación	7	28	35	8	45	53
<b>Total</b>	<b>215</b>	<b>137</b>	<b>352</b>	<b>235</b>	<b>150</b>	<b>385</b>

\* Cortes de primer y segundo semestre medidos en mayo y en noviembre, respectivamente.

GRÁFICA 13  
**DISTRIBUCIÓN DE PROFESORES DE TIEMPO COMPLETO Y MEDIO TIEMPO POR GÉNERO 2008**

Distribución de profesores por género, 2008-1



CUADRO 44  
**PROFESORES DE TIEMPO COMPLETO Y MEDIO TIEMPO SEGÚN NIVEL DE FORMACIÓN**

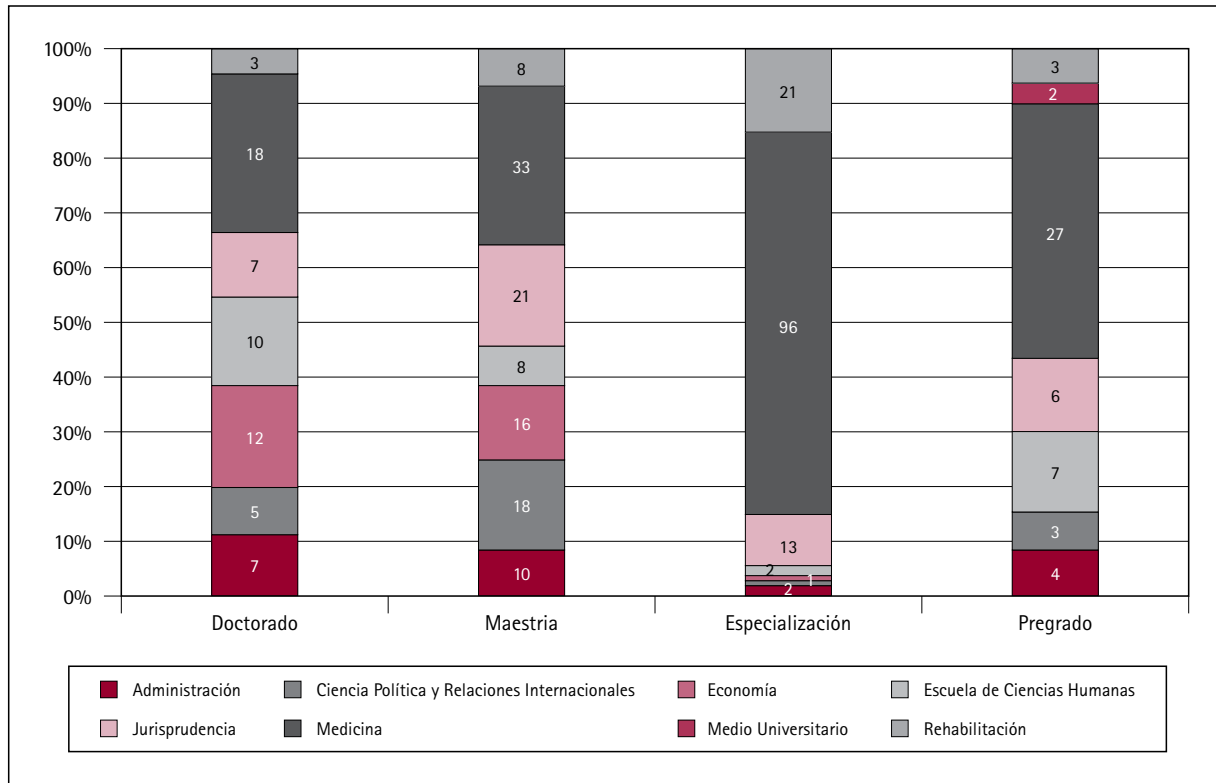
Facultad o Unidad	2007-2				2008-2			
	Doctorado	Maestría	Especialización	Pregrado	Doctorado	Maestría	Especialización	Pregrado
Administración	2	11	1	1	9	12	1	3
Ciencia Política y Relaciones Internacionales	4	13	1	2	5	18	1	3
Economía	18	3	0	0	12	16	2	0
Escuela de Ciencias Humanas	7	8	3	6	10	8	2	7
Jurisprudencia	6	10	5	3	7	21	13	6
Medicina	12	37	91	24	18	33	96	27
Medio Universitario	0	0	0	1	0	0	0	2
Rehabilitación	3	15	28	12	3	8	29	13
<b>Total</b>	<b>52</b>	<b>97</b>	<b>129</b>	<b>49</b>	<b>64</b>	<b>116</b>	<b>144</b>	<b>61</b>
<b>Porcentaje</b>	<b>16%</b>	<b>30%</b>	<b>39%</b>	<b>15%</b>	<b>17%</b>	<b>30%</b>	<b>37%</b>	<b>16%</b>

\* Incluye información de profesores de carrera académica, planta, temporales, régimen especial e instructores de práctica.

CUADRO 44A  
**PROFESORES DE CARRERA ACADÉMICA Y PLANTA POR NIVEL DE FORMACIÓN**

Facultad o unidad	2008-2			
	Doctorado	Maestría	Especialización	Pregrado
Administración	9	12	1	3
Ciencia Política y Relaciones Internacionales	5	18	1	3
Economía	12	16	2	0
Escuela de Ciencias Humanas	10	8	2	7
Jurisprudencia	7	21	13	6
Medicina	18	26	16	15
Medio Universitario	0	0	0	2
Rehabilitación	3	8	21	3
<b>Total</b>	<b>64</b>	<b>109</b>	<b>56</b>	<b>39</b>
<b>Porcentaje</b>	<b>24%</b>	<b>41%</b>	<b>21%</b>	<b>15%</b>

GRÁFICA 14  
**PROFESORES DE TIEMPO COMPLETO Y MEDIO TIEMPO SEGÚN NIVEL DE FORMACIÓN POR FACULTADES 2008-2**

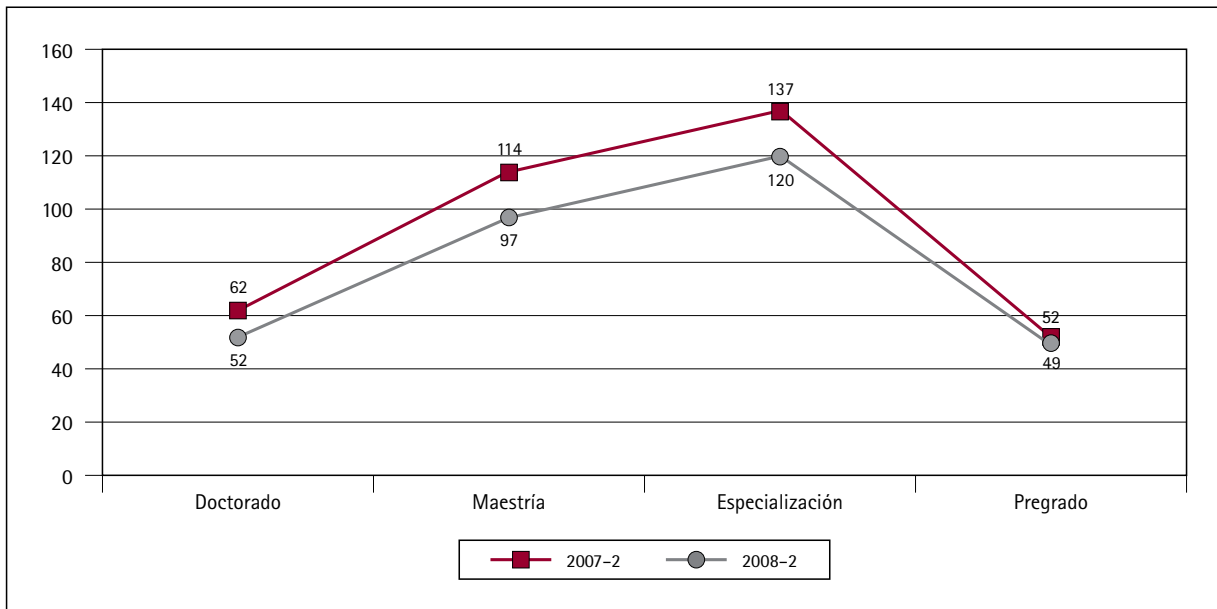


Dentro del ordenamiento profesoral existen dos tipos de profesores: los de carrera académica y los de planta. Los profesores de carrera académica son aquellos que cumplen con el estatuto de profesores para ingreso, permanencia y promoción. Los profesores de planta son aquellos que en el momento en que se instaura la carrera académica deciden no ingresar a la misma ni regirse por el estatuto de profesores. Actualmente, cualquier profesor que ingrese a la Universidad debe hacerlo dentro de la carrera académica. Los profesores de planta han ido decreciendo a lo largo del tiempo.

CUADRO 45  
NÚMERO DE PROFESORES SEGÚN ORDENAMIENTO PROFESORAL

Facultad	Planta (no vinculados a carrera)					Profesores de carrera					Total facultad				
	11-04	11-05	11-06	11-07	11-08	11-04	11-05	11-06	11-07	11-08	11-04	11-05	11-06	11-07	11-08
Administración	18	14	14	6	6	3	5	9	9	19	21	19	23	15	25
Ciencia Política y Relaciones Internacionales	7	5	5	3	3	11	14	18	17	20	18	19	23	20	23
Economía	5	1	1	1	1	13	19	21	21	25	18	20	22	22	26
Escuela de Ciencias Humanas	11	7	5	3	3	7	15	18	21	23	18	22	23	24	26
Jurisprudencia	12	9	7	7	7	20	23	25	25	30	32	32	32	32	37
Medicina	145	128	112	12	11	18	25	34	51	64	163	153	146	63	75
Medio Universitario	2	2	0	0	0	0	0	0	1	2	2	2	0	1	2
Rehabilitación	44	31	31	5	4	4	21	29	33	28	48	52	60	38	32
Total	244	197	175	37	35	76	122	154	178	211	320	319	329	215	246

GRÁFICA 15  
NÚMERO DE PROFESORES DE CARRERA, PLANTA, RÉGIMEN ESPECIAL E INSTRUCTORES DE PRÁCTICA SEGÚN NIVEL DE FORMACIÓN 2007 Y 2008



El escalafón definido dentro de la carrera académica desde el nivel más bajo hasta el nivel más alto es el siguiente:

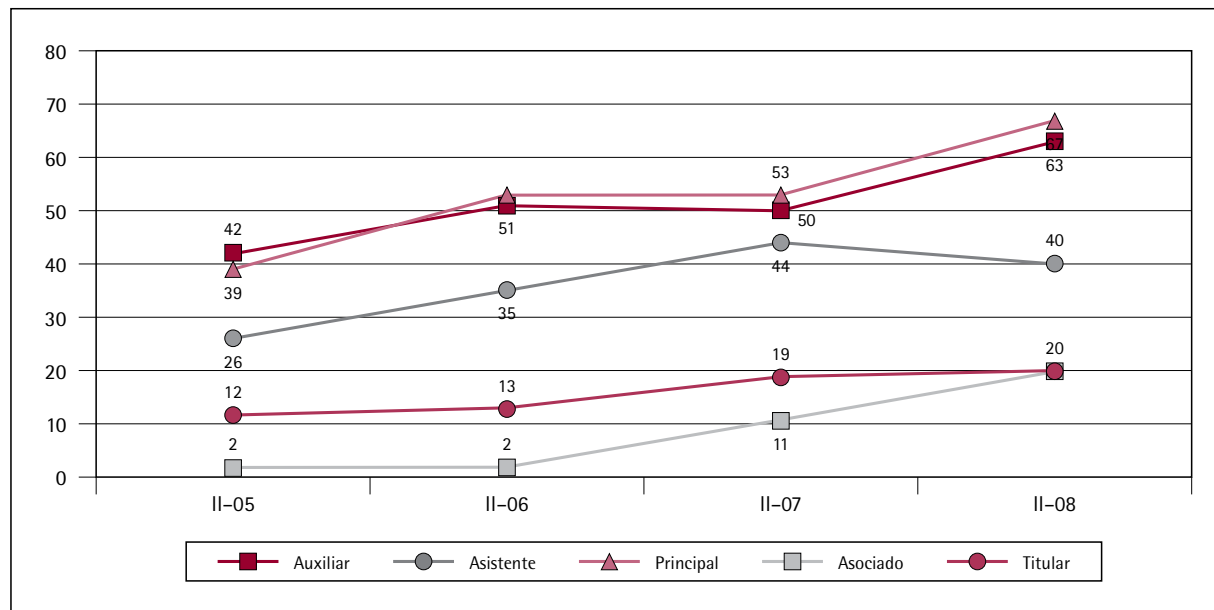
- Profesor auxiliar de carrera
- Profesor asistente de carrera
- Profesor principal de carrera
- Profesor asociado de carrera
- Profesor titular de carrera

CUADRO 46  
 NÚMERO DE PROFESORES DE CARRERA SEGÚN ESCALAFÓN

Facultad	Auxiliar					Asistente					Principal					Asociado					Titular					Total facultad				
	II-04	II-05	II-06	II-07	II-08	II-04	II-05	II-06	II-07	II-08	II-04	II-05	II-06	II-07	II-08	II-04	II-05	II-06	II-07	II-08	II-04	II-05	II-06	II-07	II-08	II-04	II-05	II-06	II-07	II-08
Administración	1	2	6	0	7	1	2	2	6	0	1	1	1	2	4	0	0	0	0	6	0	0	0	1	2	3	5	9	9	19
Ciencia Política y Relaciones Internacionales	4	5	6	3	3	2	3	3	6	2	3	4	7	6	12	0	0	0	0	1	2	2	2	2	2	11	14	18	17	20
Economía	2	3	2	0	3	2	2	1	1	2	5	9	13	9	11	1	1	0	6	5	3	4	4	5	4	13	19	20	21	25
Escuela de Ciencias Humanas	2	3	7	5	5	4	6	6	6	4	0	5	4	9	12	1	1	1	0	1	0	0	0	1	1	7	15	18	21	23
Jurisprudencia	7	7	6	11	11	8	7	4	2	5	2	5	11	8	10	1	0	1	0	0	2	3	4	4	4	20	23	26	25	30
Medicina	6	3	7	10	16	5	6	10	14	17	6	13	14	17	17	0	0	0	4	6	1	3	3	6	8	18	25	34	51	64
Medio Universitario	0	0	0	1	2	0	0	0	0	0	0	0	0	0	0	0	0	0	0	0	0	0	0	0	0	0	0	0	1	2
Rehabilitación	3	19	17	21	15	0	0	9	9	10	1	2	3	2	2	0	0	0	1	1	0	0	0	0	0	4	21	29	33	28
<b>Total</b>	<b>25</b>	<b>42</b>	<b>51</b>	<b>51</b>	<b>62</b>	<b>22</b>	<b>26</b>	<b>35</b>	<b>44</b>	<b>40</b>	<b>18</b>	<b>39</b>	<b>53</b>	<b>53</b>	<b>67</b>	<b>3</b>	<b>2</b>	<b>2</b>	<b>11</b>	<b>20</b>	<b>8</b>	<b>12</b>	<b>13</b>	<b>19</b>	<b>20</b>	<b>76</b>	<b>122</b>	<b>154</b>	<b>178</b>	<b>211</b>



GRÁFICA 16  
EVOLUCIÓN EN EL NÚMERO DE PROFESORES DE ACUERDO CON EL ESCALAFÓN EN EL ESTAUTO PROFESORAL



### 2.5.2. Caracterización de los profesores de hora cátedra

CUADRO 47  
EVOLUCIÓN DEL NÚMERO DE PROFESORES DE HORA CÁTEDRA

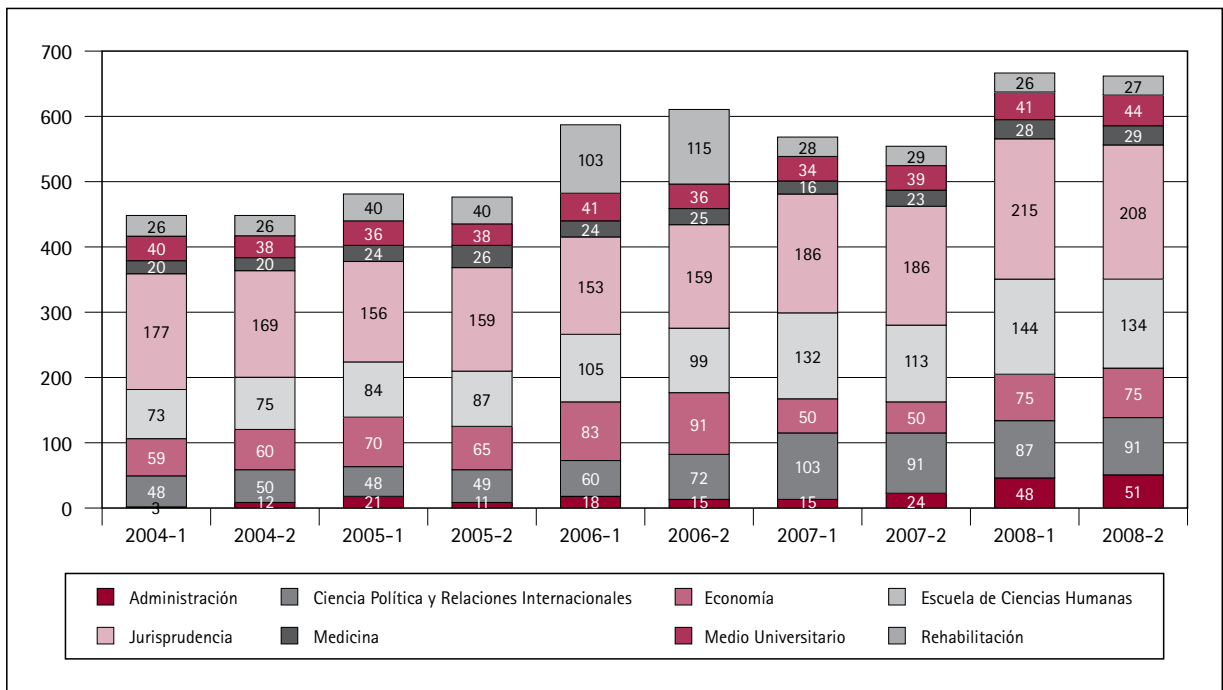
Facultad o Unidad	2004-1	2004-2	2005-1	2005-2	2006-1	2006-2	2007-1	2007-2	2008-1	2008-2
Administración	3	12	21	11	18	15	15	24	48	51
Ciencia Política y Relaciones Internacionales	48	50	48	49	60	72	103	91	87	91
Economía	59	60	70	65	83	91	50	50	75	75
Escuela de Ciencias Humanas	73	75	84	87	105	99	132	113	144	134
Jurisprudencia	177	169	156	159	153	159	186	186	215	208
Medicina	20	20	24	26	24	25	16	23	28	29
Medio Universitario	40	38	36	38	41	36	34	39	41	44
Rehabilitación	26	26	40	40	103	115	28	29	26	27
<b>Total Universidad</b>	<b>446</b>	<b>450</b>	<b>479</b>	<b>475</b>	<b>587</b>	<b>612</b>	<b>564</b>	<b>555</b>	<b>664</b>	<b>659</b>

CUADRO 48  
PROFESORES DE HORA CÁTEDRA POR GÉNERO 2007

Facultad o Unidad	2008-1		2008-2	
	Hombre	Mujer	Hombre	Mujer
Administración	36	12	38	13
Ciencia Política y Relaciones Internacionales	59	28	64	27
Economía	54	21	54	21
Escuela de Ciencias Humanas	96	48	88	46
Jurisprudencia	152	63	146	62
Medicina	14	14	14	15
Medio Universitario	25	16	32	12
Rehabilitación	10	16	10	17
<b>Total</b>	<b>446</b>	<b>218</b>	<b>446</b>	<b>213</b>

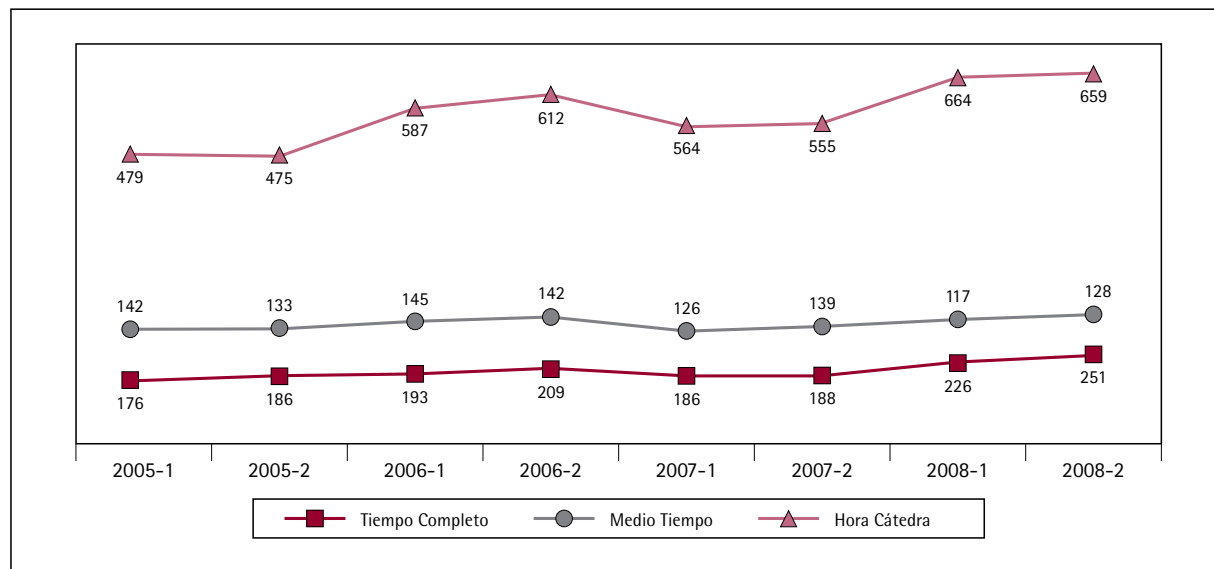
\* Cortes de primer y segundo semestre medidos en mayo y en noviembre, respectivamente.

GRÁFICA 17  
DISTRIBUCIÓN DE PROFESORES DE HORA CÁTEDRA POR FACULTADES 2008



En resumen, la distribución total de profesores de tiempo completo, medio tiempo y hora cátedra puede visualizarse en la gráfica 18:

GRÁFICA 18  
EVOLUCIÓN DE PROFESORES DE TIEMPO COMPLETO, MEDIO TIEMPO Y HORA CÁTEDRA



### 2.5.3. Caracterización de otros profesores

Los profesores de la Escuela de Ciencias de la Salud que tienen cruce de horarios laborales autorizados por las instituciones involucradas tienen un régimen especial.

CUADRO 49  
PROFESORES DE RÉGIMEN ESPECIAL

Semestre	Instructor asistente	Instructor asociado	Profesor asistente	Profesor asociado	Profesor titular	Total
II-05	67	14	14	12	1	108
II-06	56	11	9	8	1	85
II-07	62	10	10	9	1	92
II-08	65	3	7	4	1	80

Los instructores de práctica son profesores de las facultades de Ciencias de la Salud que desarrollan actividades de acompañamiento de los estudiantes en laboratorios y prácticas profesionales.

CUADRO 50  
INSTRUCTORES DE PRÁCTICA

Facultad o Unidad	Instructores de práctica			
	II-05	II-06	II-07	II-08
Medicina	10	11	12	18
Rehabilitación	5	12	20	19
<b>Total</b>	<b>15</b>	<b>23</b>	<b>32</b>	<b>37</b>

#### 2.5.4. Tiempos completos equivalentes

Para el cálculo de los tiempos completos equivalentes se mantiene la metodología utilizada en los boletines de los años anteriores, cuyo fundamento es que un profesor de tiempo completo equivale a 40 horas semanales. Por tanto, las equivalencias son las siguientes:

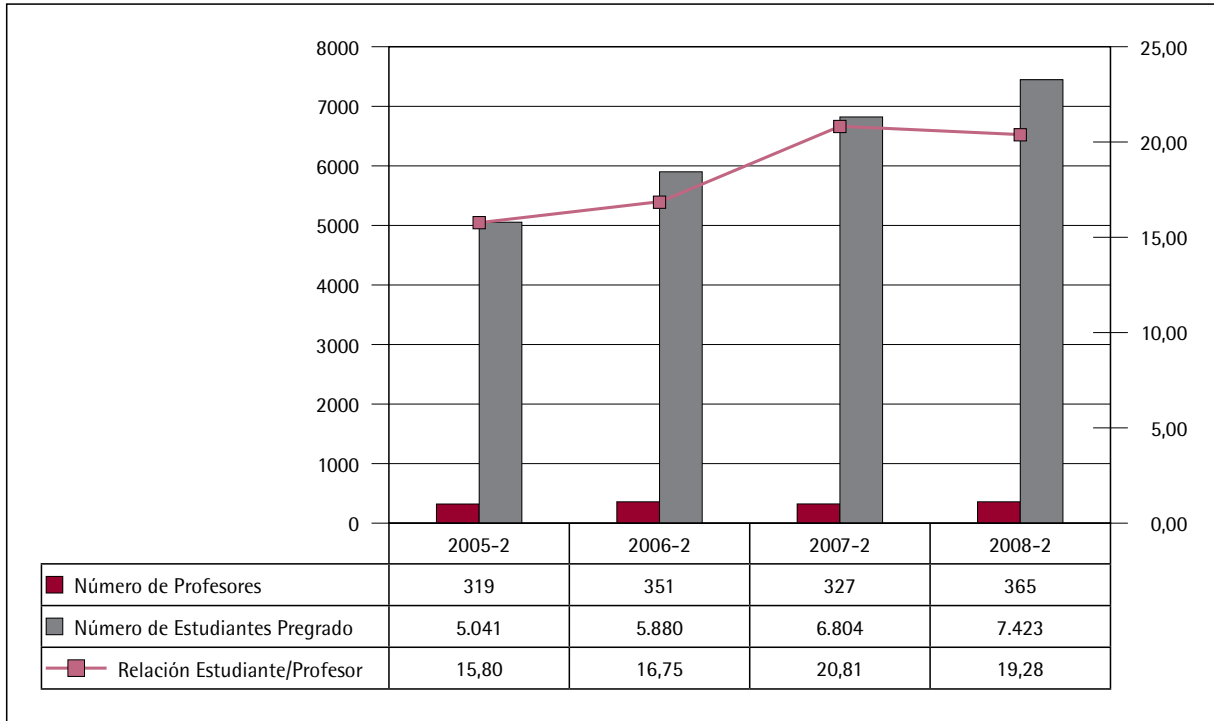
- Profesor de tiempo completo: 40 horas.
- Profesor de medio tiempo: 20 horas.
- Ocho profesores de cátedra completan 40 horas semanales: un tiempo completo.

CUADRO 51  
TIEMPOS COMPLETOS EQUIVALENTES POR FACULTAD (TC, MT Y HC)

Facultad o Unidad	2004-2	2005-1	2005-2	2006-02	2007-2	2008-2
Administración	22,00	24,13	19,88	25,88	18,00	29,38
Ciencia Política y Relaciones Internacionales	23,75	23,50	24,63	34,00	30,38	37,38
Economía	24,50	25,75	28,13	33,38	28,25	39,38
Escuela de Ciencias Humanas	24,88	29,00	30,38	35,25	37,13	43,25
Jurisprudencia	50,63	46,00	48,88	68,88	51,75	71,83
Medicina	111,00	110,00	108,75	149,13	109,38	125,79
Medio Universitario	6,75	6,50	6,75	4,50	5,88	7,50
Rehabilitación	38,75	42,00	44,50	74,38	46,13	33,38
<b>Total Universidad</b>	<b>302,25</b>	<b>306,88</b>	<b>311,88</b>	<b>425,38</b>	<b>326,88</b>	<b>387,88</b>

### 2.5.5. Relación de número de estudiantes por profesor

GRÁFICA 19  
RELACIÓN PROFESOR / ESTUDIANTE



### 2.5.6. Becas otorgadas a profesores para estudios de educación superior

Tener un cuerpo profesoral consolidado, acorde con los nuevos retos de la educación y el *crecimiento con calidad e identidad* propio de nuestra Universidad, supone una política fuerte de apoyo para los profesores por medio del otorgamiento de becas. En el cuadro 52 se presentan las becas otorgadas desde el año 2005.

CUADRO 52  
BECAS OTORGADAS POR AÑO A PROFESORES PARA ESTUDIOS DE EDUCACIÓN SUPERIOR

Programa	Año	Facultad del profesor	País	Universidad
Doctorado	2005	Jurisprudencia	Canadá	Universidad de Quebec
		Administrativo	Inglaterra	Universidad de Bath
		RI- CPG	Inglaterra	Universidad de Oxford
		Administración	Colombia	Fundupetec
Doctorado	2006	Economía	Colombia	Externado de Colombia
		Economía	Inglaterra	London School of Higiene and Tropical Medicine

Continúa

Programa	Año	Facultad del profesor	País	Universidad
Doctorado	2006	Jurisprudencia	España	Universidad de Sevilla
		Jurisprudencia	España	Pompeo Fabra
		Jurisprudencia	Colombia	Externado de Colombia
		Jurisprudencia	Colombia	Externado de Colombia
		Jurisprudencia	España	Alfonso X el Sabio
		Rehabilitación y Desarrollo Humano	España	Autónoma de Barcelona
		Rehabilitación y Desarrollo Humano	Canadá	Universidad de Alberta
		Medicina	Estados Unidos	Universidad Jhon's Hopkins
		Ciencias Humanas	Alemania	Universidad Humbolt
		Medicina	Colombia	Universidad de los Andes
		Administración	Colombia	Universidad de los Andes
	2007	Economía	Colombia	Universidad Externado de Colombia
		Economía	Estados Unidos	Universidad de Los Ángeles
		Rehabilitación y Desarrollo Humano	España	Universidad de Salamanca
		Jurisprudencia	Colombia	Universidad Externado de Colombia
		Jurisprudencia	España	Universidad Alfonso X El Sabio
		Rehabilitación y Desarrollo Humano	Colombia	Universidad Externado de Colombia
		Rehabilitación y Desarrollo Humano	Colombia	Universidad de Manizales
	Rehabilitación y Desarrollo Humano	Colombia	Universidad Pedagógica	
	2008	Economía	Inglaterra	London School of Economics
		Economía	Inglaterra	Universidad de Sussex
		Ciencia Política	Francia	Universidad de Tolus
		Ciencia Política	Colombia	Universidad Javeriana
		Jurisprudencia	Francia	Universidad de Paris I
		Medicina	Estados Unidos	Oklahoma Medical Research Foundation (OMRF)
		Medicina	España	Universidad de Salamanca
		Administración	Francia	Universidad de Cane
		Administración	España	Universidad de los Andes-Pasantia
		Jurisprudencia	España	Universidad Alfonso X el Sabio
		Jurisprudencia	España	Universidad Autónoma de Madrid
		Jurisprudencia	Francia	Universidad Paris I

Continúa

Programa	Año	Facultad del profesor	País	Universidad
Maestría	2005	Administración	Colombia	Universidad de los Andes
	2006	Administración	Colombia	Externado de Colombia
		Jurisprudencia	Colombia	Universidad del Rosario
		Rehabilitación y Desarrollo Humano	Colombia	Universidad del Rosario
	2007	Jurisprudencia	Estados Unidos	Comisión Fulbright
		Ciencia Política	Italia	Universidad de Venecia
		Administración	Colombia	Universidad del Rosario
		Medicina	Colombia	Universidad del Rosario
		Rehabilitación y Desarrollo Humano	Colombia	Universidad del Rosario
	2008	Jurisprudencia	Estados Unidos	Universidad de Columbia

### 2.5.7. Desarrollo profesoral

En coherencia con el Estatuto de los Profesores de Carrera que reglamenta, por medio de los decretos rectorales 946 de 2006 y 867 de 2005, los requisitos de ingreso, retención y promoción de profesores en la carrera académica, la Universidad tiene una política de desarrollo profesoral. Esta política exige que el profesor acredite un mínimo de 16 horas anuales de cursos de desarrollo profesoral, bien sea de la oferta institucional anual o de cursos recibidos en instituciones externas.

Estos cursos tienen como área de desarrollo la cualificación y el mejoramiento de los profesores en los campos de la docencia, la investigación o la gestión académica.

En los cuadros 53 y 54 se presenta la oferta y participación de los profesores en cursos de desarrollo profesoral.

CUADRO 53  
EVENTOS ORIENTADOS AL DESARROLLO PROFESORAL

	2005	2006	2007	2008
Asistentes*	142	393	377	539
Número de cursos	11	15	17	27

\* No incluye asistentes a simposios internacionales.

CUADRO 54  
CURSOS DE DESARROLLO PROFESORAL 2008

Nombre del evento	Intensidad horaria	Participantes
1. Perspectivas de las Nuevas Didácticas en Educación Superior	16	27
2. Escribir para Publicar en Revista Indexada Internacional-Medicina	20	23
3. Usos de Recursos de Información Moodle Rehabilitación	12	26
4. Escribir para Publicar en Revista Indexada Internacional-ASEUC	20	17
5. Foro de Ciencia y Tecnología-Medicina	8	46
6. Taller I de Técnicas Electrónicas Sostenibles para la Universidad del Rosario	16	31
7. Usos de Recursos de Información Moodle Facultades y Hospital San Rafael	8	74
8. Redes de Conocimiento: Sistemas de Indexación y Edición de Revistas Científicas para Docentes-ECH y Admon	10	6
9. Usos de Recursos de Información Moodle-Ciencia Política y Escuela de Ciencias Humanas	16	29
10. Curso de Redes de Conocimiento: Sistemas de Indexación y Edición de Revistas Científicas para Docentes	16	7
11. Hacia un Currículo por Competencias	16	35
12. Curso en Didáctica Matemática-Ciencia Política	16	16
13. Técnicas de Elaboración de Pruebas para la Evaluación Educativa	20	52
14. Curso Inglés para conferencias-Economía	15	8
15. Teoría Crítica-Ciencia Política	22	13
16. Taller de Elaboración de Pruebas por competencias-Medicina	8	13
17. Seminario Internacional de la Calidad en la Educación a Distancia y Virtual	16	14
18. Curso Búsqueda en Indagaciones en Web en Ciencias de las Salud	4	10
19. Foro Producción Académica y Biblioteca	4	4
20. Cursos Altamente Interactivos para Empresas	10	21
21. Curso Subase a la Ola Web 2.0 Enriqueciendo su carrera o interactuando con sus alumnos y colegas en el mundo digital	8	3
22. Taller web 2.0 y bibliotecas interactuando con sus usuarios en el mundo digital	8	4
23. Atlas Ti	20	19
24. Inglés para conferencias	18	8
25. Francófona	16	10
26. MISA-Min Educación	10	3
27. Web 2.0	8	20
Total		539



## 2.5.8. Evaluación de profesores

La evaluación de profesores se realiza de acuerdo con cuatro factores que se diferencian según el tipo de asignaturas, teóricas y prácticas:

- Dominio de saberes
- Componente pedagógico
- Actitud formadora
- Responsabilidad y cumplimiento

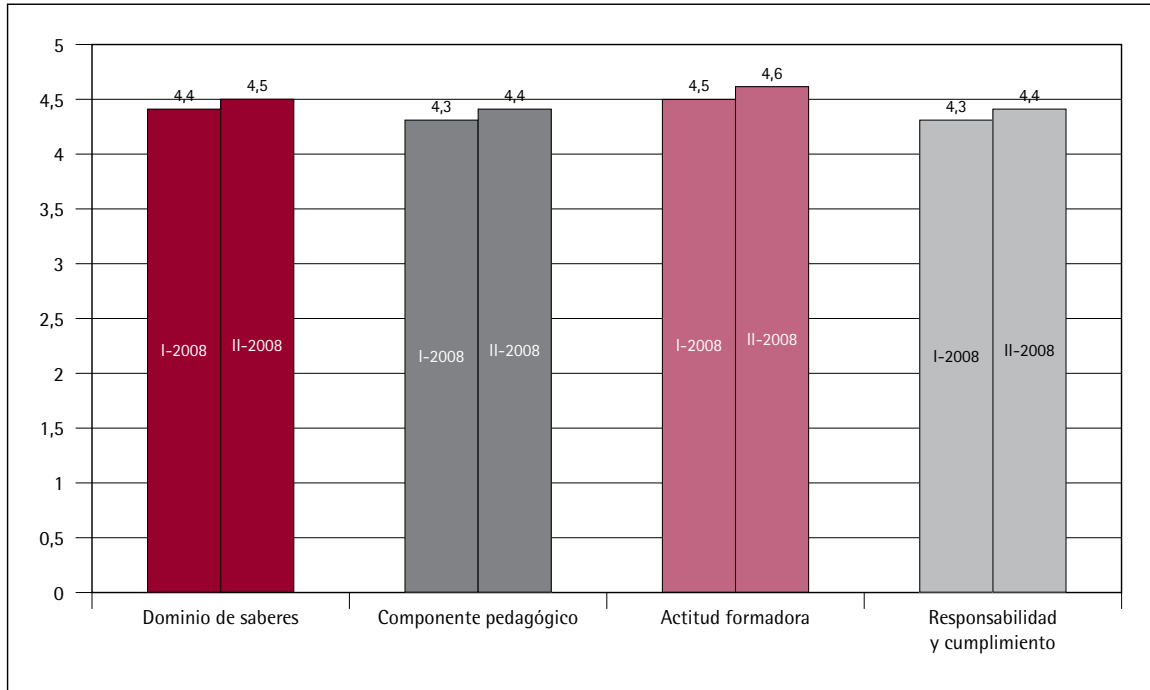
El resultado de esta evaluación conduce a establecer planes de mejoramiento en cada facultad. La evaluación se concibe así como un medio para el mejoramiento continuo y el desarrollo profesoral.

CUADRO 55  
APRECIACIÓN GLOBAL DE LOS ESTUDIANTES SOBRE LOS PROFESORES POR ASPECTO DE EVALUACIÓN 2008

Aspectos	I-2008	II- 2008
Dominio de Saberes	4,4	4,5
Componente Pedagógico	4,3	4,4
Actitud Formadora	4,5	4,6
Responsabilidad y Cumplimiento	4,3	4,4
Promedio institucional	4,4	4,5

Fuente: UXXI 12-12-2008.

GRÁFICA 20  
APRECIACIÓN GLOBAL DE LOS ESTUDIANTES SOBRE LOS PROFESORES POR ASPECTO DE EVALUACIÓN 2008



CUADRO 56  
PROMEDIO DE CALIFICACIÓN DE LOS ASPECTOS DE EVALUACIÓN POR PROGRAMAS ACADÉMICOS 2008

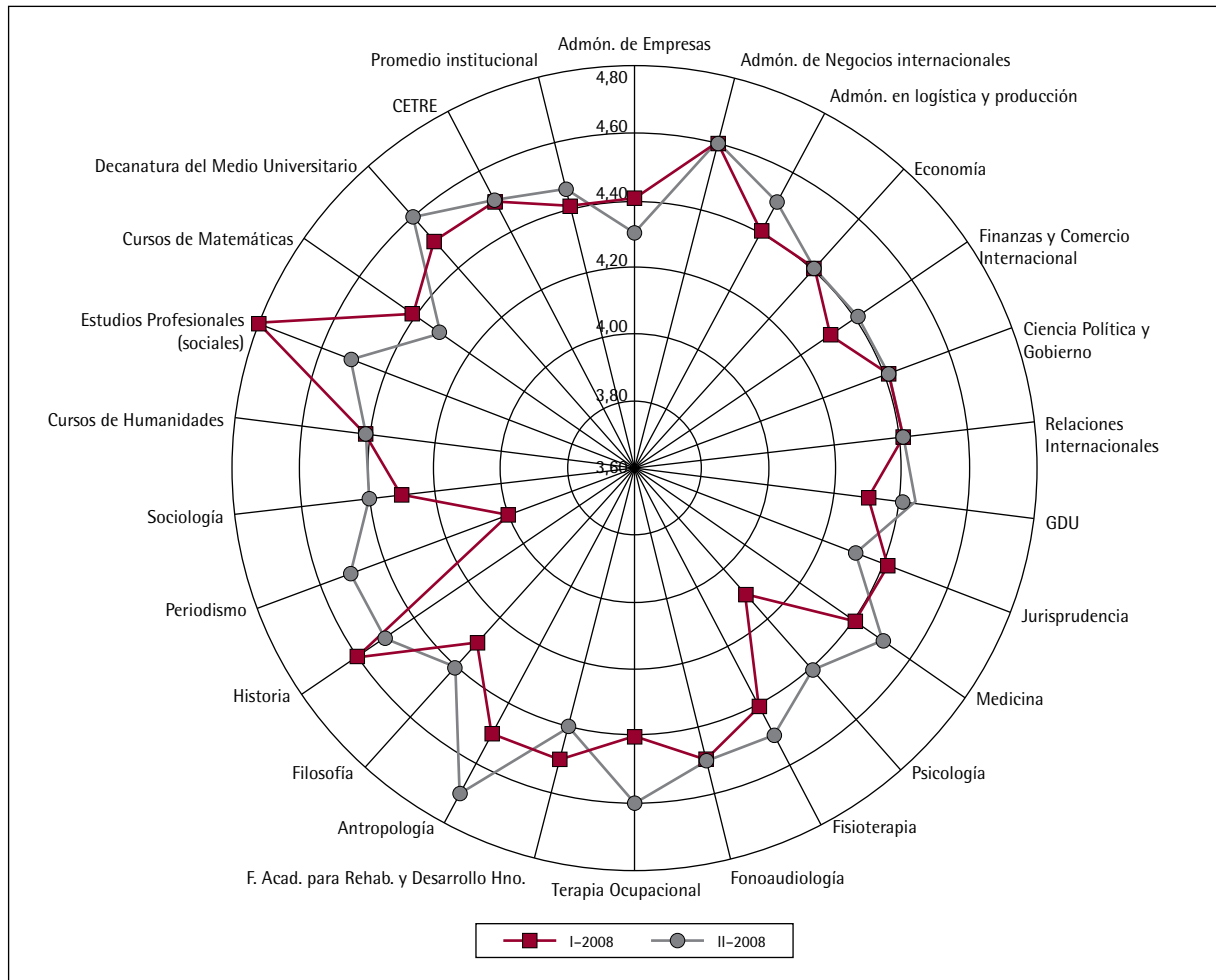
Programa	I-2008	II-2008
Admón. de Empresas	4,40	4,30
Admón. de Negocios Internacionales	4,60	4,60
Admón. en Logística y Producción	4,40	4,50
Economía	4,40	4,40
Finanzas y Comercio Internacional	4,30	4,40
Ciencia Política y Gobierno	4,40	4,40
Relaciones Internacionales	4,40	4,40
GDU	4,30	4,40
Jurisprudencia	4,40	4,30
Medicina	4,40	4,50
Psicología	4,10	4,40
Fisioterapia	4,40	4,50
Fonoaudiología	4,50	4,50
Terapia Ocupacional	4,40	4,60
F. Acad. para Rehab. y Desarrollo humano	4,50	4,40

Continúa

Programa	I-2008	II-2008
Antropología	4,50	4,70
Filosofía	4,30	4,40
Historia	4,60	4,50
Periodismo	4,00	4,50
Sociología	4,30	4,40
Cursos de Humanidades	4,4	4,4
Estudios Profesionales (sociales)	4,80	4,50
Cursos de Matemáticas	4,40	4,30
Decanatura del Medio Universitario	4,50	4,60
Cetre	4,50	4,50
<b>Promedio institucional</b>	<b>4,4</b>	<b>4,5</b>

Fuente: UXXI 12-12-2008.

GRÁFICA 21  
**PROMEDIO DE CALIFICACIÓN DE LOS ASPECTOS DE EVALUACIÓN POR PROGRAMAS ACADÉMICOS 2008**



## 2.6. Investigación

Los resultados de la investigación aportan a la consolidación de la Universidad como centro de producción de conocimiento. A su vez, ésta genera las condiciones necesarias a sus profesores para vincularse más activamente a procesos de socialización del conocimiento producido, como una de las formas de proyección social de la Universidad del Rosario. En este sentido, desarrollar y consolidar la investigación y su visibilidad en el entorno interno y externo por medio de programas de apoyo, hace que se afiance la caracterización de la institución como una Universidad de docencia que hace investigación.

### 2.6.1. Grupos de investigación

CUADRO 57  
EVOLUCIÓN DE LA CLASIFICACIÓN DE GRUPOS DE INVESTIGACIÓN UNIVERSIDAD DEL ROSARIO

Clasificación	2005	2006	2007	2008
A1	na	na	na	9
A	3	9	9	5
B	5	8	8	7
C	5	2	2	2
D	na	na	na	2
Registrados	7	3	6	2
No registrados	0	1	0	2
Total	20	23	25	29

na: no aplica

CUADRO 58  
EVOLUCIÓN DE LA CLASIFICACIÓN DE GRUPOS DE INVESTIGACIÓN POR FACULTAD Y GRUPO

Facultades / Grupos de Investigación		Clasificación, ScientiCol				
		2005	Mayo/06	Octubre/06	2007	2008
Facultad de Administración						
1	Perdurabilidad Empresarial	B	A	A	A	A1
	Administración en Salud	Registrado	Registrado	B	B	*
	Tecnología Aplicada a la Dirección y Gerencia de Empresa	Registrado	Registrado	Registrado	Registrado	*
	Internacionalización de la Empresa	Registrado	Registrado	Registrado	Registrado	*

Continúa

Facultades / Grupos de Investigación		Clasificación, ScientiCol				
		2005	Mayo/06	Octubre/06	2007	2008
Facultades de Ciencia Política y Gobierno y de Relaciones Internacionales						
2	Centro de Estudios Políticos e Internacionales	B	B	B	B	A1
Facultad de Economía						
3	Grupo de Investigación Facultad de Economía	A	A	A	A	A1
Escuela de Ciencias Humanas						
4	Estudios sobre Identidad	C	A	A	A	A1
5	Ética Aplicada, Trabajo y Responsabilidad Social**	C	C	C	C	B
6	Lógica e Historia de la Ciencia	No creado	No creado	No creado		Registrado
Facultad de Jurisprudencia						
7	Derecho Público, Carlos Holguín Holguín	A	A	A	A	A1
8	Derechos Humanos	No creado	C	B	B	A
9	Derecho Penal					No Registrado
10	Derecho Privado	No creado	No creado	No creado	No creado	C
Facultad de Ciencias Naturales y Matemáticas						
11	BIO-BIO	No creado	No creado	No creado	No creado	B
12	Ciencias Básicas	B	A	A	A	A1
13	Grupo Clínico Molecular de Enfermedades Infecciosas	No creado	No creado	No creado	No creado	D
Facultad de Medicina						
14	NEUROS	B	A	A	A	A
15	Sistemas Tradicionales de Salud	C	A	A	A	B
16	Salud Pública	Reconocido	B	B	B	A
17	Educación Médica	Reconocido	B	B	B	B
18	EC Ciencias del Comportamiento	No creado	B	B	B	A1
19	Grupo de Investigación Clínica	C	C	B	B	B
20	Estudios Moleculares en Fibrosis Quística y otras formas de Mucoviscidosis	Reconocido	C	C	C	Registrado
21	Individuo, Familia y Sociedad	No creado	Registrado	Registrado	Registrado	B
22	CREA					No Registrado
23	GENIUROS	No creado	No creado	No creado	No creado	B
24	Estudios Sociales de las Ciencias, las Tecnologías y las Profesiones	No creado	No creado	No creado	No creado	A1

Continúa

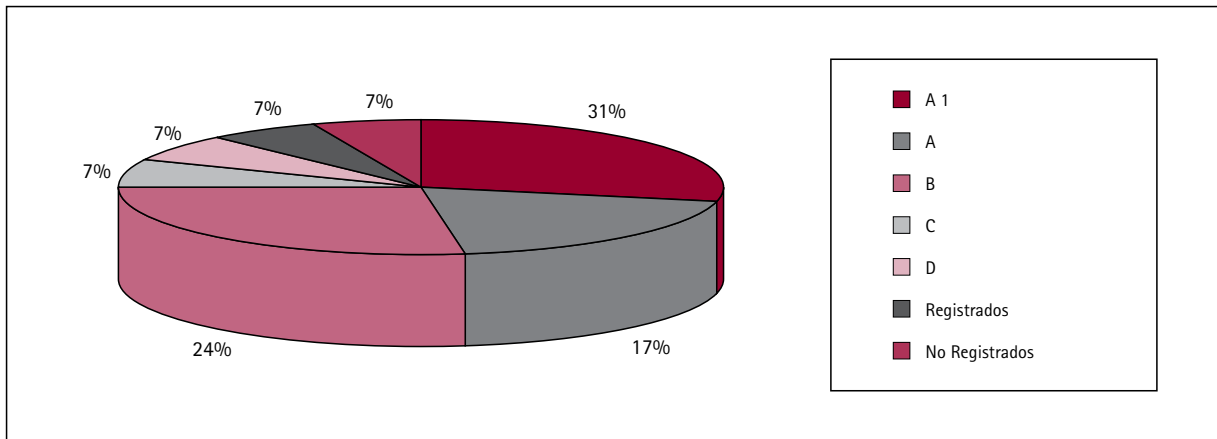
Facultades / Grupos de Investigación		Clasificación, ScientiCol				
		2005	Mayo/06	Octubre/06	2007	2008
Facultad de Rehabilitación y desarrollo humano						
25	Rehabilitación e Integración Social de la Persona con Discapacidad	C	A	A	A	A1
26	Actividad Física y Desarrollo Humano	B	B	B	B	A
27	GiSCYT	Registrado	Registrado	Registrado	Registrado	B
Grupos Institucionales						
28	Grupo de Investigación en Historia de la Universidad del Rosario	A	A	A	A	A
29	Centro de Estudios Teológicos y de las Religiones	No creado	No Registrado	No Registrado	No Registrado	D

\* Se formó un solo grupo de investigación: Centro de Estudios para la Perdurabilidad.

\*\* El nombre de este Grupo fue Dinámicas Sociales hasta 2008.

SI: Sin información.

GRÁFICA 22  
CLASIFICACIÓN DE GRUPOS DE INVESTIGACIÓN UNIVERSIDAD DEL ROSARIO 2008



## 2.6.2. Producción académica

CUADRO 59  
NÚMERO DE PROYECTOS DE INVESTIGACIÓN POR FACULTAD, GRUPO DE INVESTIGACIÓN Y AÑO

Facultad	Grupo Investigación	1995-1999	2000	2001	2002	2003	2004	2005	2006	2007-2008	Total
Administración	Perdurabilidad Empresarial	3		5	1	2	14	8	10	23	66
	Tecnología Aplicada a Dirección y Gerencia							2	2		4
	Internacionalización de la Empresa							1	3		4
<b>Total Administración</b>		<b>3</b>		<b>5</b>	<b>1</b>	<b>2</b>	<b>14</b>	<b>11</b>	<b>15</b>	<b>23</b>	<b>74</b>

Continúa

Facultad	Grupo Investigación	1995-1999	2000	2001	2002	2003	2004	2005	2006	2007-2008	Total
CIEC	Historia Universidad del Rosario			3	9	2	1		1		16
<b>Total CIEC</b>				3	9	2	1		1		16
Ciencia Política y Gobierno y Relaciones Internacionales	CEPI	5	2	8	7	3	4	7	4	12	52
<b>Total CEPI</b>		5	2	8	7	3	4	7	4	12	52
Economía	Investigación en Economía	5	9	10	10	12	28	21	16	48	159
<b>Total Economía</b>		5	9	10	10	12	28	21	16	48	159
Escuela de Ciencias Humanas	Estudios sobre Identidad		5	2	3	4	4	1	1	3	23
	Ética Aplicada, Trabajo y Responsabilidad Social	1	3	1		1	2	3	1	1	13
	Lógica e Historia de la Ciencia*										
<b>Total Escuela de Ciencias Humanas</b>		1	8	3	3	5	6	4	2	4	36
Jurisprudencia	Derecho Público	4	2	9	7	8	12	9	8	18	77
	Derechos Humanos								5	9	14
	Derecho Penal*										
	Derecho Privado*										
<b>Total Jurisprudencia</b>		4	2	9	7	8	12	9	13	27	91
Medicina	BIO-BIO**									6	6
	Ciencias Básicas Médicas**	6		1	3	3	8	17	12	16	66
	CREA*										
	Educación Médica		1		3	6	10	12	2	10	44
	Estudios en Ciencias Básicas del Comp.	1			5	1	1	1			9
	Fibrosis Quística y Mucoviscidosis	4		1	1	1	2	1			10
	Individuo Familia y Sociedad								2	4	6
	Investigación Clínica	2	2	1	8	9	6	5	1	7	41
	NEUROS		5		5	6	10	7	3	6	42
	Salud Pública	1	2	6	7	8	5	4	1		34
Sistemas Trad. de Salud	6		2		1	3	2	4		18	
<b>Total Medicina</b>		20	10	11	32	35	45	49	25	49	276

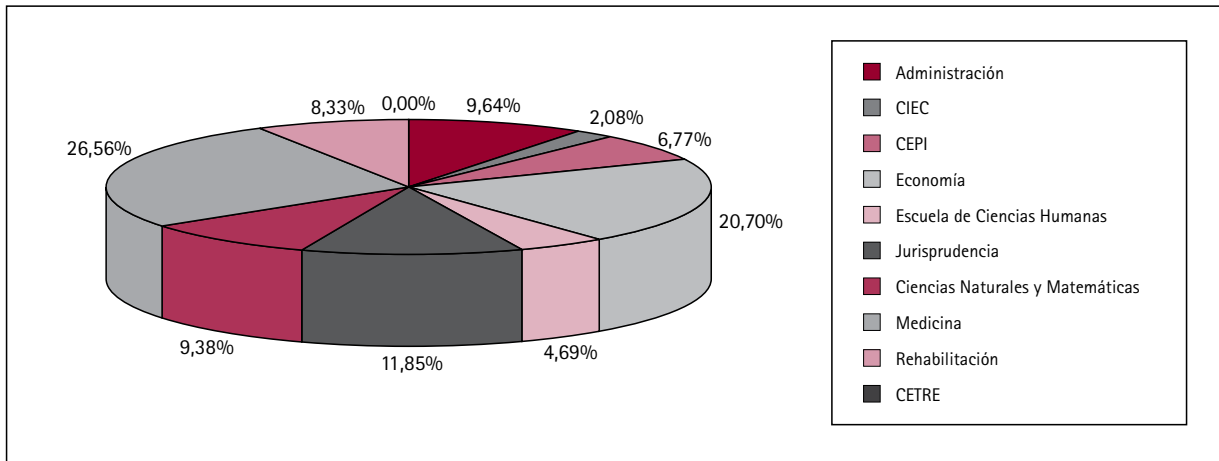
Continúa

Facultad	Grupo Investigación	1995-1999	2000	2001	2002	2003	2004	2005	2006	2007-2008	Total
Rehabilitación y Desarrollo Humano	Actividad Física y Des. Hum.			2		1	2	3	1	4	13
	Salud y Trabajo					7	1	9	12		29
	Rehab. e Integración Pers. x Discap.			1	5	6	3		4	3	22
<b>Total Rehabilitación</b>				3	5	14	6	12	17	7	64
<b>Total general</b>		38	31	52	74	81	116	113	93	170	768

\* Debido al proceso de actualización que se está llevando a cabo no se cuenta con información completa sobre estos grupos. Sin embargo, se presenta la información parcial para mantener la transparencia.

\*\* A partir de octubre de 2008, estos tres grupos hacen parte de la Facultad de Ciencias Naturales y Matemáticas.

GRÁFICA 23  
DISTRIBUCIÓN DE PROYECTOS DE INVESTIGACIÓN POR FACULTAD / GRUPO DE INVESTIGACIÓN 2008





CUADRO 60  
TIPOS DE PRODUCTOS POR FACULTAD, GRUPO Y CATEGORÍA CIENTÍCOL

No.	Facultad	Grupo	Publicaciones			Productos Colciencias				
			Total Pub. Index (Dif. ISI)	Total Pub. ISI	Total publicaciones	Nuevo conocimiento	Formación	Divulgación	Otros productos	Total
1	Administración	Perdurabilidad Empresarial	11	0	343	208	285	162	248	903
2	Economía	Economía	64	33	475	251	18	369	265	903
3	Ciencia Política	CEPI	7	2	122	123	18	83	41	265
4	Escuela de Ciencias Humanas	Estudios sobre Identidad	21	7	101	89	5	56	24	174
5		Ética Aplicada, Trabajo y Resp. Social	4	2	31	24	0	7	13	44
6		Lógica e Historia de la Ciencia								
7	Jurisprudencia	Derecho Público	91	0	368	312	38	161	167	678
8		Derechos Humanos	0	0	49	43	4	30	20	97
9		Derecho Privado								
10		Derecho Penal								
11	CIEC	CIEC	0	0	32	23	0	8	14	45
12	Medicina	Ciencias Básicas Médicas**	26	55	104	101	35	28	22	186
13		NEUROS	19	22	112	110	10	29	31	180
14		BIO BIO**	9	0	10	10	0	3	0	13
15		CREA*	0	46		46				46
16		Sistemas Tradicionales de Salud	1	0	85	72	1	111	24	208
17		Educación Médica	7	1	35	32	1	33	15	81
18		Estudios en Ciencias Básicas del Comportamiento	5	9	29	35	3	30	16	84

Continúa

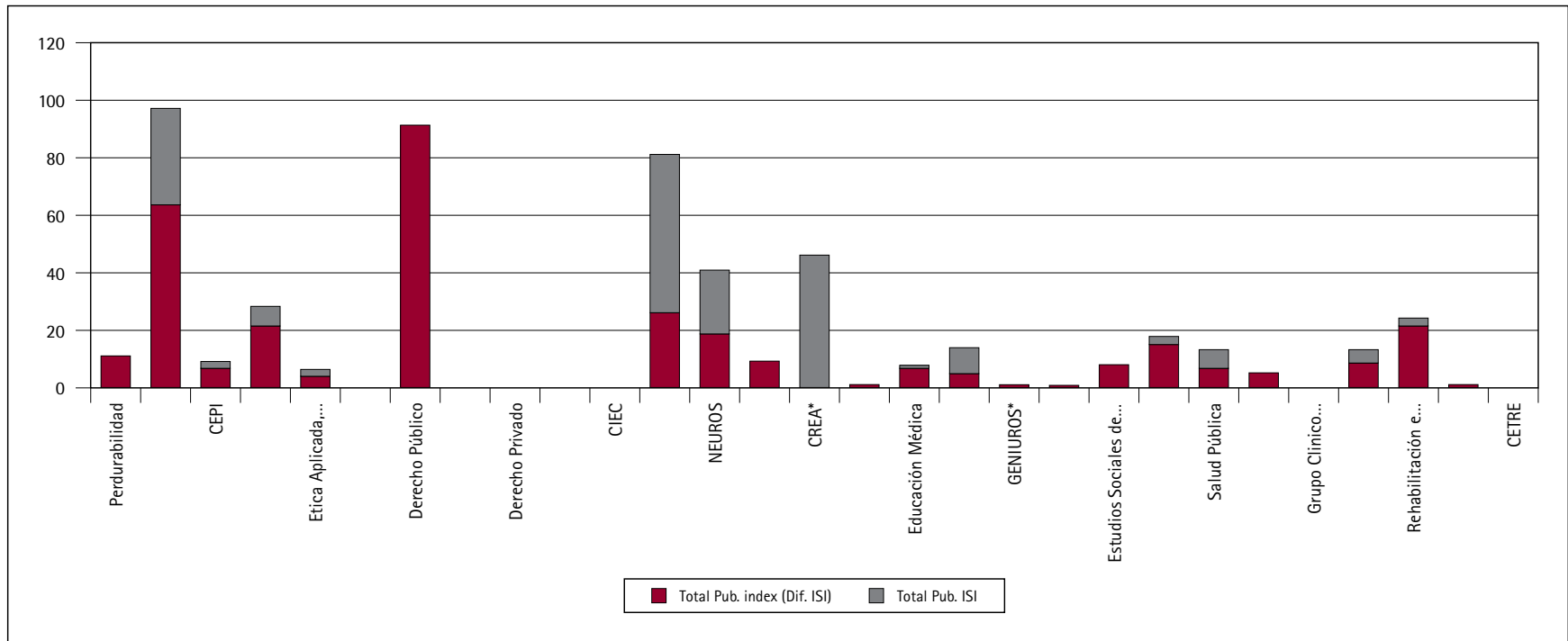
No.	Facultad	Grupo	Publicaciones			Productos Colociencias				
			Total Pub. Index (Dif. ISI)	Total Pub. ISI	Total publicaciones	Nuevo conocimiento	Formación	Divulgación	Otros productos	Total
19	Medicina	GENIUIROS *		1						1
20		Individuo Familia y Sociedad*		1						1
21		Estudios Sociales de las Ciencias, las Tecnologías y las Profesiones	8	0	62	57	7	24	16	104
22		Investigación Clínica	15	3	34	31	5	25	17	78
23		Salud Pública	7	6	56	50	1	40	31	122
24		Estudios en Fibrosis Quística y Mucoviciidiosis	5	0	11	10	6	11	8	35
25		Grupo Clínico Molecular de Enfermedades Infecciosas **								
26	Rehabilitación	Actividad Física y Desarrollo Humano	9	4	71	85	39	28	5	157
27		Rehabilitación e Integración Social de la Persona con Discapacidad	22	2	108	114	22	77	34	247
28		Salud Cognición y Trabajo	1	0	4	2	5	4	2	13
29	Cetre	Cetre	0	0	6	0	0	13	0	13
<b>Total general</b>			<b>332</b>	<b>194</b>	<b>2242</b>	<b>1828</b>	<b>503</b>	<b>1319</b>	<b>1013</b>	<b>4665</b>

\* Debido al proceso de actualización que se está llevando a cabo no se cuenta con información completa sobre estos grupos. Sin embargo, se presenta la información parcial para mantener la transparencia en la información.

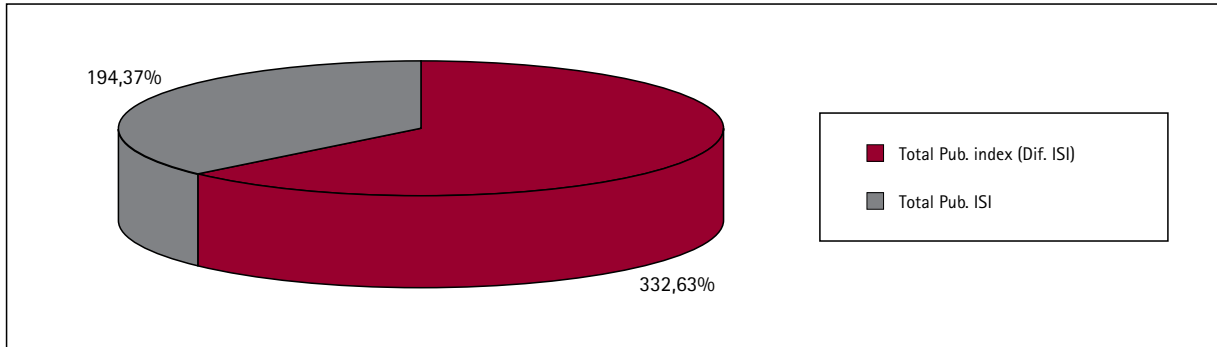
\*\* A partir de octubre de 2008, estos tres grupos hacen parte de la Facultad de Ciencias Naturales y Matemáticas.

GRÁFICA 24

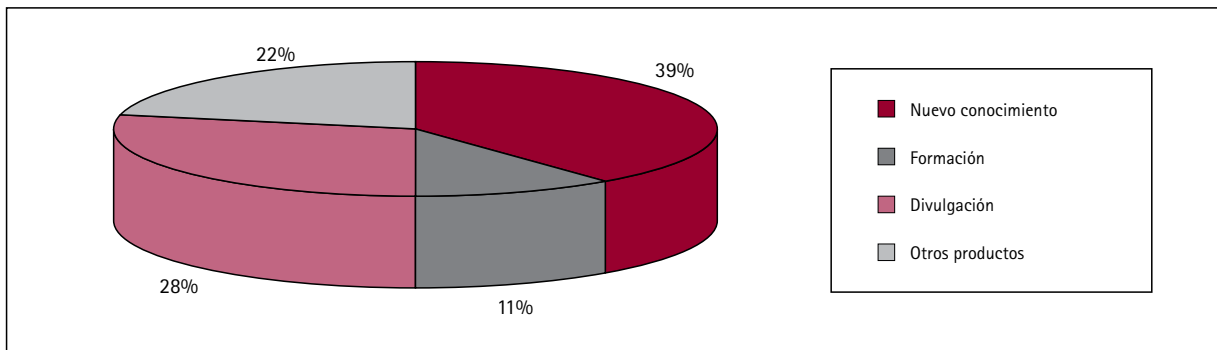
RELACIÓN ENTRE NÚMERO DE PUBLICACIONES ISI Y PUBLICACIONES INDEXADAS POR GRUPO DE INVESTIGACIÓN



GRÁFICA 25  
RELACIÓN ENTRE EL TOTAL DE PUBLICACIONES ISI Y TOTAL DE PUBLICACIONES INDEXADAS



GRÁFICA 26  
DISTRIBUCIÓN DE PRODUCTOS DE INVESTIGACIÓN DE ACUERDO CON LA CLASIFICACIÓN DE COLCIENCIAS



CUADRO 61  
NÚMERO DE PUBLICACIONES EN SCOPUS POR FACULTAD 2008

Facultad	2008-1	2008-2
	No. Publicaciones	No. Publicaciones
Administración	0	0
Ciencias Humanas	2	0
Ciencia Política	0	0
Economía	2	1
Jurisprudencia	0	0
Medicina	19	16
Rehabilitación	1	1
<b>Total</b>	<b>24</b>	<b>18</b>

CUADRO 62  
REVISTAS INDEXADAS Y CITACIÓN INTERNACIONAL

Tipo de publicación	Total general
Article	114
Biographical-Item	1
Book Review	4
Editorial Material	4
Fiction, Creative Prose	1
Letter	7
Meeting Abstract	22
Proceedings Paper	1
Review	12
Sin Información	23
<b>Total general</b>	<b>189</b>

CUADRO 62A  
CITACIONES POR AÑO DE PUBLICACIONES

Año	No. de citaciones
2001	2
2002	6
2003	14
2004	10
2005	22
2006	7
2007	122
2008	79
<b>Total general</b>	<b>260</b>

CUADRO 63  
PRODUCTOS POR FACULTAD Y AÑO

Año	Facultad				Total
	CP y RRII	ECH	Economía	Medicina	
1998				1	1
2000	1			4	5
2001			2	2	4
2002		2	1	1	4
2003			3	6	9
2004		1	0	9	10

Continúa

Año	Facultad				Total
	CP y RRII	ECH	Economía	Medicina	
2005		1	7	15	23
2006	1	1	3	25	30
2007		2	10	40	52
2008		2	6	43	51
<b>Total</b>	<b>2</b>	<b>9</b>	<b>32</b>	<b>146</b>	<b>189</b>

CUADRO 63A  
PRODUCCIÓN DE FACULTADES POR TIPO DE DOCUMENTO

Tipo	Facultad				Total
	CP y RRII	ECH	Economía	Medicina	
Article	1	9	28	76	114
Biographical Item				1	1
Book Review			1	3	4
Editorial Material			2	2	4
Fiction, Creative Prose	1				1
Letter				7	7
Meeting Abstract				22	22
Proceedings Paper			1		1
Review				12	12
Sin Información				23	23
<b>Total</b>	<b>2</b>	<b>9</b>	<b>32</b>	<b>146</b>	<b>189</b>

\* Periodo observado 1998-2008.

CUADRO 64  
LIBROS Y DOCUMENTOS PUBLICADOS POR LA EDITORIAL UNIVERSIDAD DEL ROSARIO

	2005	2006	2007	2008	Total
Libros	34	64	68	81	247
Documentos o Borradores de Investigación	65	62	60	62	249
<b>Total</b>	<b>99</b>	<b>126</b>	<b>128</b>	<b>143</b>	<b>496</b>

CUADRO 65  
REVISTAS CIENTÍFICAS PUBLICADAS POR LA EDITORIAL UNIVERSIDAD DEL ROSARIO

Facultad/ Unidad	2005	2006	2007	2008	Total
Ciencia Política y R. Internacionales	2	3	3	4	12
Economía	2	2	2	2	8
Escuela de Ciencias Humanas	0	0	0	0	0
Administración	2	2	2	2	8

Continúa

Facultad/ Unidad	2005	2006	2007	2008	Total
Jurisprudencia	3	2	3	3	11
Medicina y Rehabilitación*	2	2	4	3	11
Rectoría	1	2			3
<b>Total</b>	<b>12</b>	<b>13</b>	<b>14</b>	<b>14</b>	<b>53</b>

\* Los datos corresponden a la revista *Ciencias de la Salud*, que publican conjuntamente estas dos facultades.

CUADRO 66  
REVISTAS INDEXADAS UNIVERSIDAD DEL ROSARIO

Revista	Facultad	Editor	Publindex	Index internacionales	Validez publindex
<i>Estudios Socio jurídicos</i>	Jurisprudencia	Edgar Iván León	Categoría C	Redalyc, UAEM, México; Latindex, CLASE, Dialnet, EBSCO	Junio de 2009
<i>Desafíos</i>	Ciencia Política	María del Rosario García	Categoría C	IBSS, IBN-Colciencias, Clase-Universidad Nacional Autónoma de México; EBSCO-México	Diciembre de 2008
<i>Universidad y empresa</i>	Administración	Rodrigo Vélez Bedoya	Categoría C, Publindex 2007 no hicieron proceso 2008	Latindex, CLASE, Ulrich's	Junio de 2009
<i>Economía del Rosario</i>	Economía	Juan Carlos Guataqui	No indexada	JEL en CD, e-JEL, Econlit, American Economic Association, Ulrich's, CSA Social Science Collection, Dotec, EBSCO, IBSS, Latindex, Social Science Research Network, RepEC, Socpus, CLASE	
<i>Ciencias de la Salud</i>	Medicina	Alberto Vélez, Lilian Chuairé Noack	Categoría B	CAB Abstracts, CSA Linguistics & Language Behavior Abstracts, Scopus, CINAHL, Index Copernicus, LILACS, RedALyC, Ulrich's, IMBIOMED, Directory of Open Access Journals DOAJ, Periodica, Publindex y Google Scholar	Diciembre de 2009
<i>Avances en Psicología</i>	Medicina	Andrés Pérez Acosta	Categoría A2	PsycINFO; SCOPUS;SciELO; Ulrich's; Directory of Open Access Journals; Academic OneFile; Informe Académico; Latindex; RedALyC; LILACS; Publindex (A2); Psicodoc; Dialnet; Servicio Electrónico de Información Psicológica, PSERINFO.	Diciembre de 2009
<i>Territorios</i>	Cider- Aciur-Rosario	Thierry Lulle	No indexada	IBSS-LSE, RedALyC.	
<i>Perspectivas Colombo-canadienses</i>	Ciencia Política	Centro de Estudios Canadienses Stéphanie Lavaux	No indexada		

## 2.6.3. Financiación de la investigación

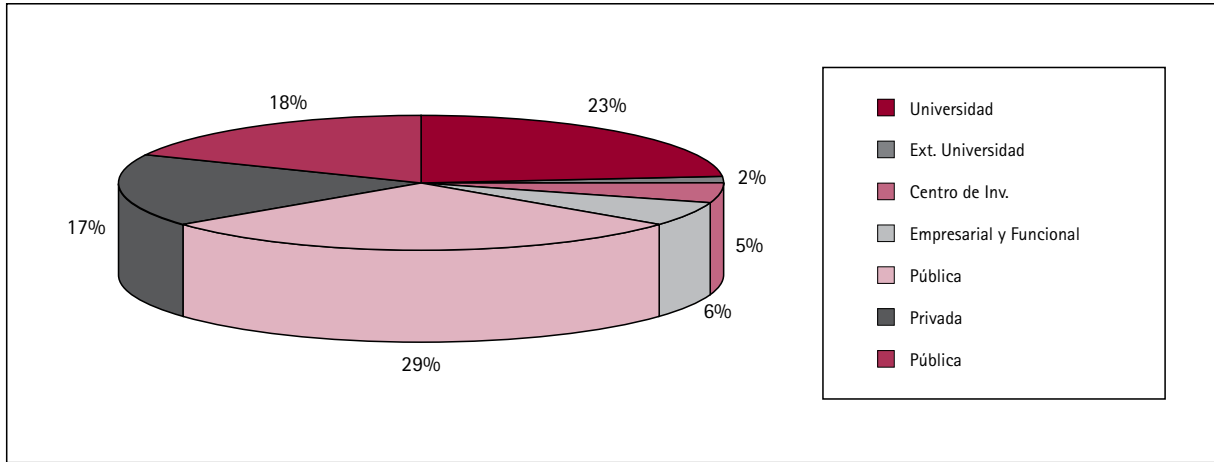
CUADRO 67  
FINANCIACIÓN DE LA INVESTIGACIÓN EN LA UNIVERSIDAD DEL ROSARIO 2008

Facultad	Universidad	Externa Nacional				Externa Internacional		Total por Facultad
		Ext. Universidades	Centros de Inv.	Empresarial y Fundacional	Pública	Privada	Pública	
Ciencia Política y Relaciones Internacionales	1,457,123,300	0	100,000,000	65,000,000	68,720,000	0	230,200,000	1,921,043,300
Economía	968,739,608	0	364,983,500	598,536,163	3,559,362,568	20,286,270	1,601,847,723	7,113,755,832
Escuela de Ciencias Humanas	306,456,889	0	0	0	128,003,240	0	18,258,640	452,718,769
Jurisprudencia	410,009,462	9,000,000	15,000,000	123,396,190	596,621,500	26,184,900	1,768,450,117	2,948,662,169
Medicina	1,646,583,886	346,100,479	523,362,705	398,650,200	1,498,406,412	4,179,867,252	608,490,000	9,201,460,934
Rehabilitación	848,304,200	0	0	8,000,000	1,059,916,836	0	62,000,000	1,978,221,036
CIEC	55,000,000	0	0	0	0	0	50,000,000	105,000,000
Administración	49,400,000	20,500,000	135,000,000	225,902,200	124,600,000	0	125,081,450	680,483,650
<b>Total por Sector de Financiación</b>	<b>5,741,617,345</b>	<b>375,600,479</b>	<b>1,138,346,205</b>	<b>1,419,484,753</b>	<b>7,035,630,556</b>	<b>4,226,338,422</b>	<b>4,464,327,930</b>	<b>24,401,345,690</b>

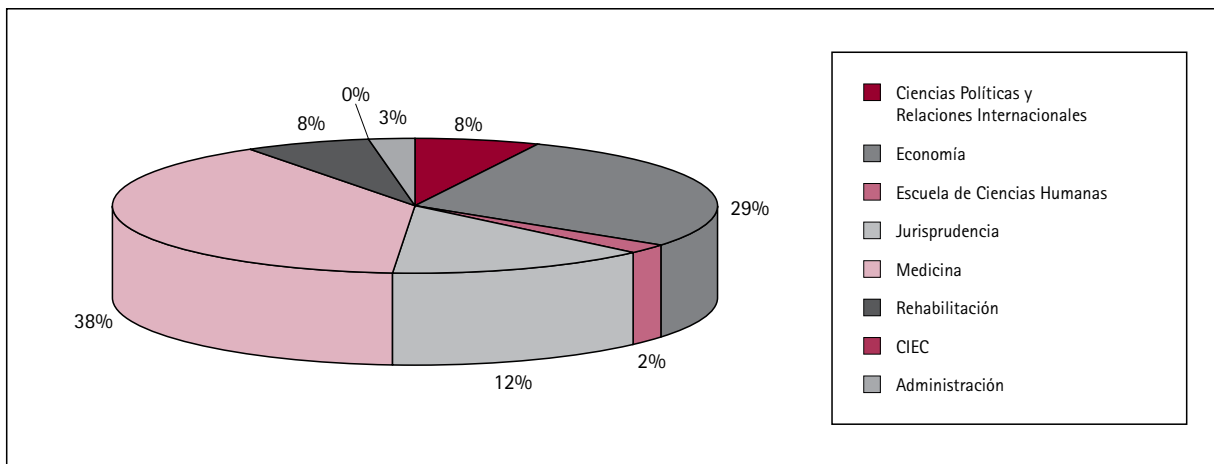
\* Centros de investigación, centros de desarrollo tecnológico y organizaciones de la comunidad científica.



GRÁFICA 27  
DISTRIBUCIÓN DE LAS FUENTES DE FINANCIACIÓN 2008



GRÁFICA 28  
DISTRIBUCIÓN DE LA FINANCIACIÓN POR FACULTADES 2008



## 2.7. Biblioteca

La Universidad del Rosario cuenta con cuatro bibliotecas: la Biblioteca Antonio Rocha y la Sala de Lectura del Palacio San Francisco con sede en el Claustro; la Biblioteca Médica en la Quinta de Mutis, y la nueva Biblioteca ubicada en el Hospital Mayor Universitario Méderi. A cierre de 2008 se tenía acceso a 100 bases de datos, lo que representa un incremento del 21% en el número de bases de datos con respecto al año 2007, y 58.302 libros electrónicos frente a 43.000 en el año 2007. Los siguientes cuadros reflejan el fortalecimiento del sistema de la biblioteca.

## 2.7.1. Material disponible

CUADRO 68  
MATERIAL BIBLIOGRÁFICO IMPRESO Y AUDIOVISUAL

Tipo de material	2004	2005	2006	2007	2008
Títulos de libros	45.213	49.770	53.406	58.091	62.735
Ejemplares de libros	63.676	68.753	73.382	86.113	88.793
Títulos de publicaciones seriadas	1712	1.870	1.987	2.012	2.143
Publicaciones seriadas-suscripción nacional	64	66	75	77	74
Publicaciones seriadas-suscripción internacional	237	280	296	304	272
Libros en fondos especiales	3.786	3.793	3.799	3.791	3.791
Material audiovisual	646	648	759	829	975
Tesis de grado	7.193	8.285	8.501	8.396	8.697
CD-ROM	264	540	577	824	937

CUADRO 69  
MATERIAL ELECTRÓNICO DISPONIBLE

Tipo de material	2004	2005	2006	2007	2008
Libros electrónicos	16.267	25.579	42.710	43.000	58.302
Bases de datos	27	47	61	79	100
Títulos de publicaciones seriadas en las bases de datos	4.517	10.000	11.550	26.442	26.532
Accesos electrónicos a revistas	35	37	82	92	185

CUADRO 70  
BASES DE DATOS DISPONIBLES POR ÁREA TEMÁTICA

Área temática	Número de Base de datos
Ciencia Política	1
Ciencias Aplicadas	2
Ciencias de la Salud	21
Ciencias Económicas y Administrativas	21
Ciencias Humanas	6
Ciencias Sociales	1
Derecho	12
Multidisciplinaria	36

CUADRO 71  
DESARROLLO DE COLECCIONES

Facultad/ Programa	Cubrimiento de la bibliografía básica (%)				
	2004	2005	2006	2007	2008
Administración					
Administración de Empresas	66	66	71	82	83
Administración en Logística y Producción	na	na	na	nd	77
Negocios Internacionales	55	56	73	82	83
Posgrado	59	59	81	51	85
Ciencia Política y R. Internacionales					
Ciencia Política	42	65	73	64	89
Relaciones Internacionales	48	65	73	64	90
Gestión y Desarrollo Urbanos				nd	79
Posgrado	nd	nd	nd	nd	nd
Economía					
Economía	60	60	75	85	87
Finanzas	64	64	85	85	87
Posgrado	nd	nd	56	nd	74
Escuela de Ciencias Humanas					
Filosofía	57	92	92	41	81
Ciclo Básico	nd	nd	63	62	83
Antropología	nd	nd	95	39	71
Historia	nd	nd	96	40	84
Periodismo	nd	nd	39	37	83
Estudios Artes Liberales en CS	nd	nd	nd	64	83
Sociología	39	66	71	52	90
Posgrado	nd	nd	96	nd	nd
Jurisprudencia					
Jurisprudencia	75	79	79	79	78
Posgrado	nd	nd	77	60	62
Medicina					
Medicina	57	69	81	92	92
Psicología	nd	nd	74	97	97
Posgrado	nd	55	57	53	56

Continúa

Facultad/ Programa	Cubrimiento de la bibliografía básica (%)				
	2004	2005	2006	2007	2008
Rehabilitación					
Terapia Ocupacional	nd	nd	82	97	97
Fisioterapia	nd	nd	91	99	99
Fonoaudiología	nd	nd	92	99	99
Posgrado	50	51	74	80	80
Medio Universitario					
Medio Universitario	nd	30	50	64	78

nd: no disponible.

na: no aplica.

CUADRO 72  
TÍTULOS IMPRESOS EN OTROS IDIOMAS

Año	Idioma	Títulos de libros impresos	Sobre el total de Bibliografía disponible (%)
2005	Alemán	32	0,06
	Francés	2.716	5,36
	Inglés	4.849	9,56
	Italiano	588	1,16
	Portugués	13	0,03
	<b>Total</b>	<b>8.198</b>	<b>16,17</b>
2006	Alemán	35	0,06
	Francés	2.751	5,10
	Inglés	5.667	10,50
	Italiano	589	1,09
	Portugués	18	0,03
	<b>Total</b>	<b>9.060</b>	<b>16,79</b>
2007	Alemán	38	0,06
	Francés	2.782	4,75
	Inglés	6.897	11,79
	Italiano	676	1,16
	Portugués	18	0,03
	<b>Total</b>	<b>10.411</b>	<b>17,79</b>

Continúa

Año	Idioma	Títulos de libros impresos	Sobre el total de Bibliografía disponible (%)
2008	Alemán	44	0,06
	Francés	2.814	4,03
	Inglés	8.071	11,56
	Italiano	679	0,97
	Portugués	23	0,03
	<b>Total</b>	<b>11.631</b>	<b>16,67</b>

CUADRO 72A  
PUBLICACIONES SERIADAS EN OTROS IDIOMAS

Año	Idioma	Títulos de publicaciones seriadas impresas	Sobre el total de Bibliografía disponible (%)
2005	Inglés	249	62,09
	Francés	9	2,24
2006	Inglés	255	58,89
	Francés	12	2,77
2007	Inglés	259	59,27
	Francés	13	2,97
2008	Inglés	232	54,08
	Francés	14	3,26

CUADRO 72B  
LIBROS ELECTRÓNICOS EN OTROS IDIOMAS

Año	Idioma	Títulos de libros electrónicos	Sobre el total de Bibliografía disponible (%)
2005	Francés	0	0,00
	Inglés	14.258	91,30
	Italiano	0	0,00
	Portugués	1	0,01
	<b>Total</b>	<b>14.259</b>	<b>91,30</b>
2006	Francés	108	0,57
	Inglés	15.236	80,45
	Italiano	0	0,00
	Portugués	8	0,04
	<b>Total</b>	<b>15.352</b>	<b>81,06</b>

Continúa

Año	Idioma	Títulos de libros electrónicos	Sobre el total de Bibliografía disponible (%)
2007	Francés	168	0,39
	Inglés	26.534	60,82
	Italiano	3	0,01
	Portugués	61	0,14
	<b>Total</b>	<b>26.766</b>	<b>61,35</b>
2008	Francés	48	0,08
	Inglés	30.763	52,76
	Italiano	3	0,01
	Portugués	5	0,01
	<b>Total</b>	<b>30.819</b>	<b>52,86</b>

CUADRO 73  
OBTENCIÓN DE DOCUMENTOS

		2005	2006	2007	2008
Material entregado	TIPO DE MATERIAL	CANTIDAD			
	Artículos de revistas	84	254	367	279
	Capítulos o partes de libros	6	9	36	56
	Tesis (partes de tesis)	1	3	5	0
	Otro	20	0	3	0
	<b>Total</b>	<b>111</b>	<b>266</b>	<b>411</b>	<b>335</b>
Usuarios del servicio	TIPO DE USUARIO	CANTIDAD			
	Directivo	2	10	12	15
	Docente	24	146	177	193
	Investigador	2	17	25	74
	Asistente de Investigación	1	3	11	16
	Estudiante de pregrado	51	256	381	494
	Estudiante de posgrado	21	151	269	325
	Funcionario	8	38	41	45
	Instituciones Miembro-ISTEC	0	5	11	15
	Otro	2	3	0	1
	<b>Total</b>	<b>111</b>	<b>629</b>	<b>927</b>	<b>1178</b>

## 2.7.2. Circulación y préstamo

CUADRO 74  
ENTRADA DE USUARIOS A LA BIBLIOTECA

Sede	2005	2006	2007	2008
Claustro	514.769	520.158	586.276	691.012
Quinta de Mutis	273.566	299.104	337.973	361.040
Hospital Universitario				9.877
<b>Total</b>	<b>788.335</b>	<b>819.262</b>	<b>924.249</b>	<b>1.061.929</b>

CUADRO 75  
PRÉSTAMOS REALIZADOS

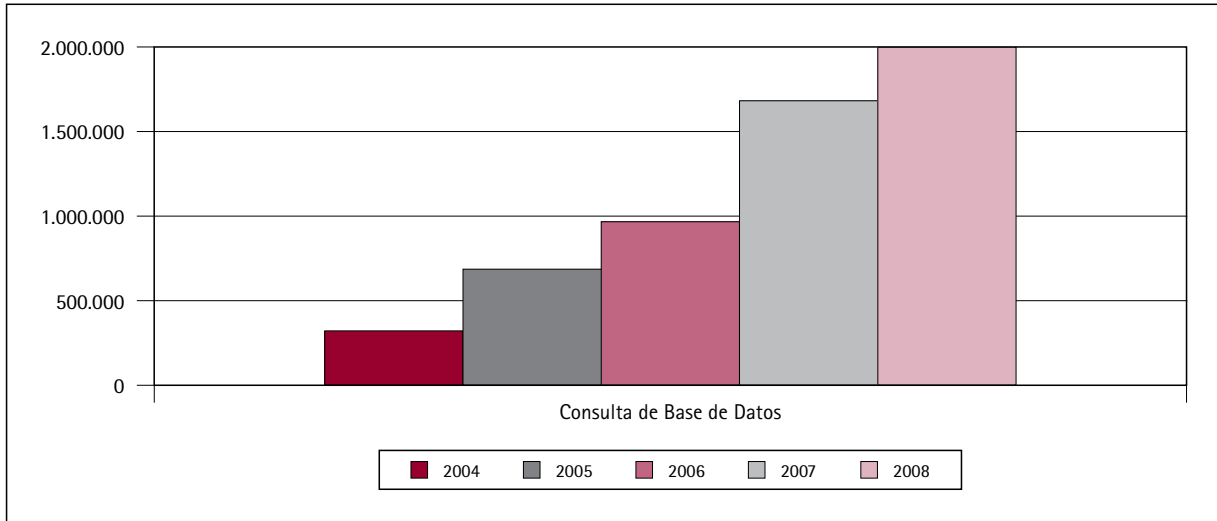
Tipo de préstamo	Claustro				Quinta de Mutis			
	2005	2006	2007	2008	2005	2006	2007	2008
Libros	50.626	59.510	108.718	113.927	32.283	31.634	35.556	32.516
Libros prestados en sala	114.045	102.133	59.302	38.614	36.453	56.313	58.387	63.090
Computadores sala virtual y portátiles	92.351	95.230	190.736	235.155	11.398	33.715	91.073	119.131
<b>Total</b>	<b>257.022</b>	<b>256.873</b>	<b>358.756</b>	<b>387.696</b>	<b>80.134</b>	<b>121.662</b>	<b>185.016</b>	<b>214.737</b>

CUADRO 76  
CONSULTA DE LAS BASES DE DATOS ELECTRÓNICAS

Base de datos	2004	2005	2006	2007	2008
Banco Mundial-GDF	na	19.233	5.816	1.607	1.408
Banco Mundial-WDI	na	19.922	4.531	142.025	251.876
Doyma	na	na	36.431	51.829	36.090
Ebsco			8.344	47.032	93.298
Ebrary	2.537	7.265	9.168	11.097	9.132
E-libro				2.365	10.009
Heinonline	na	13.007	27.430	26.858	29.628
Jstor	31.523	60.103	72.596	141.680	159.972
Legiscomex	na	na	3.698	4.104	8.963
Libros Electronico Thomson	na	na	3.936	423	144
Notinet	na	20.683	57.976	119.377	118.986
Ovid	na	53.786	103.380	164.628	191.434
Proquest	31.322	82.300	74.665	124.928	195.015
Psicodoc	na	na	na	na	1.244
Science Direct	na	na	26876	48854	65.398
ISI Web	na	na	na	na	10.705
<b>Total</b>	<b>65.382</b>	<b>276.299</b>	<b>434.847</b>	<b>886.807</b>	<b>1.183.302</b>

na: no aplica.

GRÁFICA 29  
CONSULTA DE BASES DE DATOS POR AÑO



### 2.7.3. Biblioteca de Babel

La Biblioteca de Babel es una herramienta puesta en ejecución desde el 2006, y ampliamente difundida y usada desde su implementación. Esta herramienta permite generar un sistema de integración entre la Biblioteca de la Universidad, los docentes y los estudiantes. Está organizada por facultades, programas y asignaturas, facilitando el acceso a los contenidos de cada asignatura en forma remota, 24 horas al día durante los siete días de la semana. Los profesores ponen a disposición de los estudiantes la bibliografía básica y complementaria de su asignatura, los sitios web relacionados, y establecen el calendario de las actividades académicas del semestre. También pueden configurar el cubículo virtual y las pruebas en línea.



CUADRO 77  
BIBLIOTECA DE BABEL

Año 2008	Sesiones de usuarios	Acceso a asignaturas	Documentos visitados	Visitas a los foros	Aportes a los foros	Profesores activos	Asignatura activas
Enero	306	280	330	11	14	20	22
Febrero	466	383	445	23	29	35	35
Marzo	357	361	495	14	57	34	34
Abril	341	346	383	37	159	35	36
Mayo	717	739	792	33	137	45	48
Junio	1.129	1.229	986	22	58	24	26
Julio	479	429	594	18	47	30	32
Agosto	1.125	1.074	1.410	18	60	44	46
Septiembre	1.129	1.009	1.248	29	115	31	32
Octubre	1.627	1.429	1.991	43	104	47	47
Noviembre	1.305	1.129	1.392	21	28	30	30
Diciembre	454	448	331	9	18	30	33

## 2.8. Extensión

La función sustantiva de extensión le permite a la Universidad estar en permanente interacción con el medio y tener la capacidad para anticipar e identificar las necesidades y los problemas prioritarios de su entorno para proponer y desarrollar proyectos que aporten en su comprensión y solución.

Con fundamento en esto se articulan las diferentes expresiones de extensión propiamente dicha, y las expresiones propias de la extensión con la docencia y la investigación. Es con base en esto que se han definido institucionalmente las siguientes áreas de intervención:

- Gestión de formación permanente
- Gestión de la consultoría y la asesoría
- Gestión tecnológica
- Gestión social
- Gestión de prácticas y pasantías
- Gestión cultural
- Gestión del emprendimiento

### 2.8.1. Educación continuada

Educación continuada se encarga de coordinar con las distintas unidades académicas tanto la oferta de los programas como los aspectos logísticos, administrativos y de mercadeo; a su vez, las unidades diseñan los cursos y seminarios, y vigilan la calidad académica de los mismos.

Esta nueva dinámica permite que la oferta de educación continuada de la Universidad aproveche las fortalezas académicas de los programas y de los grupos de investigación a fin de aumentar la cobertura en cantidad de la oferta y en la diversificación de la misma.

CUADRO 78  
NÚMERO DE EVENTOS Y PARTICIPANTES EN PROGRAMAS DE EDUCACIÓN CONTINUADA

Año	2.005	2.006	2.007	2.008
Eventos	438	503	609	429
Participantes	15.999	19.339	19.985	20.521
Ingresos \$ Corrientes*	3.579.093	3.618.097	5.521.699	6.389.364

(Cifras en miles)

CUADRO 79  
EVENTOS Y PARTICIPANTES POR FACULTAD O UNIDAD 2008

Consolidado		Administración	Ciencia Política y R. Internacionales	Escuela de Ciencias Humanas	Economía	Jurisprudencia	Medicina	Rehabilitación	Medio Universitario	Global Urosario	Planeación Académica	Cetre	Otras Unidades	Total
Seminario	Eventos	99	2	7	3	48	13	49	5	10	7	4	7	254
	Participantes	2.670	101	261	55	2.605	1.100	6.662	114	244	148	349	58	14.367
	Ih	1.619	196	156	50	660	188	541	198	144	106	130	200	4.188
Curso	Eventos	20	3	12	1	17	5	7	2	6	16	1	3	93
	Participantes	1.080	151	177	28	789	268	523	41	183	316	19	44	3.619
	Ih	543	112	402	30	424	228	127	96	46	217	30	200	2.455
Diplomado	Eventos	10	17	4	6	13	6	14	1				2	73
	Participantes	219	649	80	156	424	218	611	8				31	2.396
	Ih	1.228	2.120	410	696	1.408	856	1.397	100				240	8.455
Taller	Eventos	1					1	2		4	1		-	9
	Participantes						11	-		115	13		-	139
	Ih	8					10	6		40	8		-	72
Total	Eventos	130	22	23	10	78	25	72	8	20	24	5	12	429
	Participantes	3.969	901	518	239	3.818	1.597	7.796	163	542	477	368	133	20.521
	Ih	3.398	2.428	968	776	2.492	1.282	2.071	394	230	331	160	640	15.170

IH: Intensidad horaria

CUADRO 80  
EVENTOS DE INVERSIÓN ACADÉMICA 2008

Inversión académica		Administración	Ciencia Política y R. Internacionales	Escuela de Ciencias Humanas	Economía	Jurisprudencia	Medicina	Rehabilitación	Medio Universitario	Global Urosario	Planeación Académica	Cetre	Otras Unidades	Total
Seminario	Eventos	1	1	1	3	14	8	4			7		2	41
	Participantes	109	101	187	55	1342	874	605			148		0	3.421
	lh	16	8	16	50	155	89	73			106		40	553
Curso	Eventos	2				1	2	2		6	16			29
	Participantes	414				138	171	418		183	316			1.640
	lh	9				2	26	22		46	217			322
Diplomado	Eventos													-
	Participantes													-
	lh													-
Taller	Eventos						1				1			2
	Participantes						11				13			24
	lh						10				8			18
Total	Eventos	3	1	1	3	15	11	6	-	6	24	-	2	72
	Participantes	523	101	187	55	1.480	1.056	1.023	-	183	477	-	-	5.085
	lh	25	8	16	50	157	125	95	-	46	331	-	40	893

CUADRO 81  
EVENTOS LÍNEA COMERCIAL 2008

Eventos abiertos		Administración	Ciencia Política y R. Internacionales	Escuela de Ciencias Humanas	Economía	Jurisprudencia	Medicina	Rehabilitación	Medio Universitario	Global Urosario	Planeación Académica	Cetre	Otras Unidades	Total
Seminario	Eventos	1		2		4	2	2				4		15
	Participantes	26		28		239	102	70				349		814
	lh	21		60		76	20	52				130		359
Curso	Eventos			6		2		2				1		11
	Participantes			84		218		43				19		364
	lh			238		23		66				30		357
Diplomado	Eventos	6	8	2		1	4	6	1					28
	Participantes	142	232	24		21	97	99	8					623
	lh	768	1052	200		132	580	613	100					3.445
Taller	Eventos													-
	Participantes													-
	lh													-
Total	Eventos	7	8	10	-	7	6	10	1	-	-	5	-	54
	Participantes	168	232	136	-	478	199	212	8	-	-	368	-	1.801
	lh	789	1.052	498	-	231	600	731	100	-	-	160	-	4.161

Continúa

Corporativos		Administración	Ciencia Política y R. Internacionales	Escuela de Ciencias Humanas	Economía	Jurisprudencia	Medicina	Rehabilitación	Medio Universitario	Global Urosario	Planeación Académica	Cetre	Otras Unidades	Total
Seminario	Eventos	51	1	4		27	3	34	5	10			5	140
	Participantes	1.337		46		904	93	4.213	114	244			58	7.009
	lh	846	188	80		371	55	322	198	144			160	2.364
Curso	Eventos	17	3	6	1	9	3	3	2				3	47
	Participantes	662	151	93	28	301	97	62	41				44	1.479
	lh	480	112	164	30	294	202	39	96				200	1.617
Diplomado	Eventos	2	2	2	5	11	2	6					2	32
	Participantes	35	138	56	126	367	121	425					31	1.299
	lh	220	140	210	576	1.154	276	536					240	3.352
Taller	Eventos	1						2		4				7
	Participantes							0		115				115
	lh	8						6		40				54
Total	Eventos	71	6	12	6	47	8	45	7	14	-	-	10	226
	Participantes	2.034	289	195	154	1.572	311	4.700	155	359	-	-	133	9.902
	lh	1.554	440	454	606	1.819	533	903	294	184	-	-	600	7.387

Continúa

Licitaciones		Administración	Ciencia Política y R. Internacionales	Escuela de Ciencias Humanas	Economía	Jurisprudencia	Medicina	Rehabilitación	Medio Universitario	Global Urosario	Planeación Académica	Cetre	Otras Unidades	Total
Seminario	Eventos	46				3	1	10						60
	Participantes	1198				120	31	1.774						3.123
	lh	736				58	24	94						912
Curso	Eventos	1				5								6
	Participantes	4				132								136
	lh	54				105								159
Diplomado	Eventos	2	7		1	1		2						13
	Participantes	42	279		30	36		87						474
	lh	240	928		120	122		248						1.658
Taller	Eventos													-
	Participantes													-
	lh													-
Total	Eventos	49	7	-	1	9	1	12	-	-	-	-	-	79
	Participantes	1.244	279	-	30	288	31	1.861	-	-	-	-	-	3.733
	lh	1.030	928	-	120	285	24	342	-	-	-	-	-	2.729

CUADRO 82  
INVERSIÓN ACADÉMICA-DETALLE 2008

Facultad	Evento	Intensidad horaria	Inscritos	Conferencistas internacionales invitados	Total eventos
Administración	DÍA DRUCKER-Administración	5	414	3	
	Internacional jornadas de la complejidad	16	109	3	
	premio al empresario	4		0	
	<b>Subtotal</b>	<b>25</b>	<b>523</b>	<b>6</b>	<b>3</b>
Ciencia Política y R. Internacionales	Diálogo mayor el desplazamiento forzado en Colombia, soluciones desde la responsabilidad social	8	101	0	
	<b>Subtotal</b>	<b>8</b>	<b>101</b>	<b>0</b>	<b>1</b>
Escuela de Ciencias Humanas	Seminario internacional Interacciones y fronteras en la investigación social. Antropología, historia, sociología.	16	187	12	
	<b>Subtotal</b>	<b>16</b>	<b>187</b>	<b>12</b>	<b>1</b>
Economía	Public Economics and the Design of Environmental Taxes	10	11	1	
	Técnicas econométricas para datos de conteo (Econometric models for count data)	20	25	1	
	Técnicas econométricas para la organización industrial	20	19	1	
	<b>Subtotal</b>	<b>50</b>	<b>55</b>	<b>3</b>	<b>3</b>
Jurisprudencia	Conferencia: "Dignidad y discapacidad"	2	138	0	
	Foro de derecho tributario	2	34	4	
	Fuentes del mal	16		1	
	II Encuentro de semilleros de investigación de la red de centros y grupos de investigación sociojurídica	10	236	0	
	II Seminario internacional de derecho médico organizado con Jurisprudencia y Medicina	16	105	2	
	Internacional La modernización del derecho de los contratos	4	87	3	
	Internacional Responsabilidad de los partidos políticos	8	63	1	
	Internacional de derecho procesal y probatorio en homenaje al Dr. Hernando Morales Molina	14	51	1	

Continúa



Facultad	Evento	Intensidad horaria	Inscritos	Conferencistas internacionales invitados	Total eventos
Jurisprudencia	Internacional las acciones populares y de grupo. Balance de los 10 años de la Ley 472 de 1998. Diagnóstico, retos y perspectivas	18	317	1	
	Internacional nuevos retos globales del derecho	3	60	0	
	Responsabilidad del paciente y las responsabilidades jurídicas por su exposición a riesgos injustificados, organizado con las facultades de Jurisprudencia y Medicina	8	111	0	
	Seminario internacional Derecho de los mercados: competencia y consumo	12	47	2	
	Seminario internacional Desafíos de la prisión preventiva en la reforma procesal penal: evaluación y perspectiva	16	58	0	
	Seminario internacional Empresas de familia	16	76	3	
	Seminario internacional La realidad de la autonomía territorial. Experiencias comparadas	12	97	5	
	<b>Subtotal</b>	<b>157</b>	<b>1.480</b>	<b>23</b>	<b>15</b>
Medicina	Congreso Nacional de Toxicología clínica-Convenio Clínica Infantil Colsubsidio	16	239	0	
	Foro de ciencia y tecnología	8	75	0	
	II Encuentro Colombo-Mexicano de Neurociencias	12	320	3	
	III Encuentro Nacional de Residentes-Sociedad Colombiana de Cirugía Ortopédica y Traumatología Scot	16	53	0	
	IV Congreso Colombiano de Investigación Clínica. En convenio con Avanzar	20		0	
	Jornada de actualización en esclerosis múltiple. Inmunopatogenia, diagnóstico temprano y futuras terapias inmunológicas	6	57	0	
	Simposio de cefaleas-Fundación Cardioinfantil y Asociación Colombiana de Neurología (ACN)	16	161	0	

Continúa

Facultad	Evento	Intensidad horaria	Inscritos	Conferencistas internacionales invitados	Total eventos
Medicina	simposio de actualización en enfermedad cerebro vascular 2008	6	56	0	
	Simposio de actualización en nutrición clínica.	5	74	0	
	Taller teórico-práctico de disección de hueso temporal para ayudas auditivas totalmente implantables grupo 1	10	10	0	
	Taller teórico-práctico de disección de hueso temporal para ayudas auditivas totalmente implantables grupo 2	10	11	0	
	<b>Subtotal</b>	<b>125</b>	<b>1056</b>	<b>3</b>	<b>11</b>
Rehabilitación	Conferencia: "Assistive Technology in an Interdisciplinary Approach"	2	66	0	
	Día del fonoaudiólogo	61	85	0	
	Día del terapeuta ocupacional	3	54	0	
	Foro Internacional Universidad Saludable	20	98	2	
	Implementación de la Convención de Naciones Unidas de Derechos de Personas con Discapacidades	2	320	0	
	IV Encuentro Nacional de fisioterapeutas	7	400	0	
	<b>Subtotal</b>	<b>95</b>	<b>1023</b>	<b>2</b>	<b>6</b>
Decanatura Medio Universitario		0	0	0	
	<b>Subtotal</b>	<b>0</b>	<b>0</b>	<b>0</b>	<b>0</b>
Global U. Rosario	Búsquedas en indagaciones en web en ciencias de la salud-Semana tics	4	18	0	
	Cursos altamente interactivos para empresas-Semana tics	16	41	1	
	Foro Producción Académica y Biblioteca-Semana tics.	4	44	0	
	Nuevo rol de las bibliotecas en la era de redes de conocimiento-Semana tics	6	36	2	
	Subase de la ola web 2,0 enriqueciendo su carrera o interactuando con sus alumnos y colegas en el mundo digital-Semana tics	8	8	1	
	Web 2,0 y bibliotecas interactuando con sus usuarios en el mundo digital-Semana tics	8	36	1	
	<b>Subtotal</b>	<b>46</b>	<b>183</b>	<b>5</b>	<b>6</b>

Continúa

Facultad	Evento	Intensidad horaria	Inscritos	Conferencistas internacionales invitados	Total eventos
Planeación Académica	Redes de conocimientos: sistemas de indexación y edición de revistas científicas-Desarrollo profesoral	10	12	0	
	Curso Manejo de Moodle-Planeación y Desarrollo Académico-Grupo 1	12	14	0	
	Curso Atlas Ti-Desarrollo Profesoral	20	34	0	
	Curso Escribir para publicar II-Aseuc	20	20	0	
	Curso Moodle -Claustro	8	16	0	
	Curso Moodle-Quinta de Mutis	8	29	0	
	Curso Perspectivas de las nuevas didácticas en educación superior-Planeación y desarrollo académico	16	33	0	
	Didáctica matemática-desarrollo profesoral-docentes Facultad de Ciencia Política	16	17	0	
	Elaboracion de pruebas por competencias	8	13	0	
	Hacia un currículo por competencias: aplicación de estrategias pedagógicas de carácter micro y su importancia en el mejoramiento en la calidad de la enseñanza-planeación y desarrollo académico	16	41	0	
	Inglés para conferencias	18	11	0	
	Inglés para conferencias-Desarrollo profesoral	16	9	0	
	Introducción a la teoría crítica como herramienta de lectura -Planeación y desarrollo académico-Docentes Ciencia Política y Relaciones Internacionales	22	14	0	
	Manejo de Moodle Grupo 2-Planeación y desarrollo académico	12	14	0	
	Moodle para docentes de la Escuela de Ciencias Humanas-Desarrollo profesoral	8	13	0	
	Moodle para profesores de ética de la Escuela de Ciencias Humanas	16	17	0	
	Moodle para hospital San Rafael	8	14	0	
	Moodle para docentes de Ciencia Política-Desarrollo profesoral	12	16	0	
	Moodle para profesores del Cetre	3	6	0	

Continúa

Facultad	Evento	Intensidad horaria	Inscritos	Conferencistas internacionales invitados	Total eventos
Planeación Académica	Redes de conocimiento: sistemas de indexación y edición de revistas científicas para docentes Ciencias Humanas-Desarrollo profesoral	10	22	0	
	Seminario: "Escribir para publicar"	16	22	0	
	Taller I de técnicas electrónicas sostenibles para la Universidad del Rosario-Learnig medicina planeación y desarrollo académico	16	35	0	
	Técnicas de elaboración de pruebas objetivas para la evaluación educativa-Planeación y desarrollo académico	20	25	0	
	Técnicas de elaboración de pruebas objetivas para la evaluación educativa-Desarrollo profesoral	20	30	0	
	<b>Subtotal</b>		<b>331</b>	<b>477</b>	<b>0</b>
Instituto Rosarista de Acción Social	Primer Foro Nacional estudiantil sobre voluntariado juvenil y responsabilidad social universitaria-Instituto de Acción Social	16	0	0	
	<b>Subtotal</b>	<b>16</b>	<b>0</b>	<b>0</b>	<b>1</b>
Rectoría	Primer encuentro de graduados de universidades católicas de America Latina y el Caribe	24	0	0	
	<b>Subtotal</b>	<b>24</b>	<b>0</b>	<b>0</b>	<b>1</b>
<b>Total</b>		<b>893</b>	<b>5085</b>	<b>54</b>	<b>72</b>

CUADRO 83  
ACTIVIDADES DE EDUCACIÓN CONTINUADA REALIZADAS DIRECTAMENTE POR LAS FACULTADES 2008

Facultad	Simposios nacionales		Simposios internacionales		Diplomados		Cursos		Seminarios	
	No. Eventos	No. Participantes	No. Eventos	No. Participantes	No. Eventos	No. Participantes	No. Eventos	No. Participantes	No. Eventos	No. Participantes
Ciencia Política y R. Internacionales	0	0	0	0	16	593	4	226	0	0
Escuela de Ciencias Humanas	0	0	0	0	0	0	14	150	1	100
Jurisprudencia	0	0	0	0	17	426	17	789	56	2.605
Medicina	7	527	4	677	7	216	4	133	7	367
Rehabilitación	3	485	1	320	10	2.397	6	294	5	168

## 2.8.2. Participación de las facultades

CUADRO 84  
RESUMEN DE PRÁCTICAS POR FACULTAD 2008

Facultad	No. de prácticas	Áreas de aplicación	Países donde se realizan las prácticas
Administración	140	Finanzas, Mercadeo, Recursos Humanos, Logística, Comercio exterior, Procesos	Roma, Londres, Miami, Alemania, Brasil, Suiza
Ciencia Política y Gobierno y Relaciones Internacionales	134	Análisis de temas políticos, de gobierno, internacionales, comerciales, culturales y económicos; seguridad, defensa y paz, política exterior, negocios internacionales, partidos políticos, cooperación internacional, temas urbanos, electorales, derechos humanos, derecho internacional humanitario, entre otras	India, Austria, Egipto, Suecia, Suiza, Chile, Canadá, Francia, Perú, Argentina, Alemania y Estados Unidos
Escuela de Ciencias Humanas	20	Redacción medios impresos, Redacción Televisión, Redacción Radio, Nuevos medios (internet, videos), Producción, Comunicación organizacional (Comunicaciones internas y oficinas de prensa)	Colombia
Jurisprudencia	193	Derecho notarial, procesal, comercial, constitucional, disciplinario, urbano, inmobiliario, aeronáutico, administrativo, tributario, financiero, seguros, telecomunicaciones, civil, laboral, seguridad social, contractual, internacional, penal, electoral, sancionatorio y corporativo; métodos alternativos de solución de conflictos, responsabilidad médica y contratación estatal.	Colombia, Estados Unidos y Argentina
Medicina	70	Anestesia, Angiología y Cirugía Vasculat Periférica, Cardiología, Cirugía Cardiovascular, Cirugía de Tórax, Cirugía General, Cirugía Infantil, Cirugía Pediátrica, Obstetricia, Cirugía Plástica, Cuidados paliativos, Dermatología, Genética, Ginecología y Obstetricia, Infectología, Medicina interna, Neurocirugía, Neurología, Oftalmología, Oncología, Otorrinolaringología, Pediatría, Psiquiatría, Radiodiagnóstico, Radiología, Medicina Interna, Tocoginecología, Toxicología, Urología y todo el internado (6 rotaciones de dos meses cada una)	Argentina, Chile, España, Estados Unidos, Francia
Rehabilitación y Desarrollo Humano	311		
Totales		868	

CUADRO 85  
RESUMEN DE PASANTÍAS POR FACULTAD 2008

Facultad	No. de pasantías	Áreas de aplicación	Países donde se realizan las pasantías
Ciencia Política y Gobierno y Relaciones Internacionales	134	Análisis de temas políticos de gobierno, internacionales, comerciales, culturales y económicos; seguridad, defensa y paz, política exterior, negocios internacionales, partidos políticos, cooperación internacional, temas urbanos, electorales, derechos humanos, derecho internacional humanitario, entre otras	Estados Unidos, Chile, India, Canadá, Francia, Perú, Argentina, Alemania, Egipto, Suiza, Suecia y Austria
Economía	162	Economía, Finanzas y Comercio Int.	Colombia, Estados Unidos, China, Perú, Holanda, Reino Unido
Jurisprudencia	1	Arbitraje internacional	Francia
Rehabilitación y Desarrollo Humano	111	Discapacidad, Salud Laboral, Bienestar Social	Colombia, Brasil, Argentina, Ecuador
<b>Totales</b>		<b>408</b>	

CUADRO 86  
ROTACIONES EN LA ESCUELA DE CIENCIAS DE LA SALUD 2008

Facultad	No. Rotaciones*
Medicina	360
Rehabilitación y Desarrollo Humano	13
<b>Total</b>	<b>373</b>

\* Las rotaciones pueden implicar el paso de un estudiante por varias de ellas.

CUADRO 87  
PARTICIPACIÓN EN REDES DE CONOCIMIENTO

Facultad	Red a la que pertenece
Administración	Social Sciences Research Network (SSRN)
	Escenarios y Estrategias (Red E&E)
	Academy of International Business (AIB)
	Academy of Management (AOM)
	World Association for Case Method Research & Application (Wacra)
Escuela de Ciencias Humanas	Red de Lectura y Escritura en la Educación Superior (Redlees)
	Sociedad Colombiana de Filosofía
	Asociación Latinoamericana de Filosofía Analítica (ALFA)
Economía	Red Plataforma ScienTI para América Latina Asesor
	Earth Institute-CPII Columbia University Nueva York
	UNCTAD (Naciones Unidas) Instituto Virtual
	GREMAQ-Centro de Investigación de Tolouse, Francia
	Red CESifo conformada por: 1) Center for Economic Studies (CES), Universidad de Munich, 2) Institute for Economic Research (IFO), 3) CESifo (Munich Society for the Promotion of Economic Research)

Continúa

Facultad	Red a la que pertenece
Economía	International Development Research Centre ( IDRC), Poverty and Economic Policy Network. Específicamente, asociación a la subred Modelling and Policy Impact Analysis.
	International Development Research Centre (IDRC), Red de Macroeconomía y Salud
	Red Latinoamericana e Iberoamericana de Indicadores de Ciencia y Tecnología (RICyT)
	Red internacional de Ciencia y Tecnología en Salud (Red RICTSAL) patrocinada por la OPS
Ciencia Política Gobierno y Relaciones Internacionales	Asociación de Hispanismo Filosófico, Universidad Autónoma de Madrid
	Asociación Latinoamericana de Estudios de Asia y África (ALADAA)
	Centro Latinoamericano de Administración para el Desarrollo (CLAD)
	Colectivo Jóvenes doctores Pueblos Indígenas, Escuela de Altos Estudios en Ciencias Sociales (ENS-EHESS), París
	Community of Science, CoS
	Foro Académico de Información e Investigación en Hispanismo
	International Council for Canadian Studies (ICCS)
	International Studies Association (ISA)
	Latin American Studies Association (LASA), University of Pittsburg, Estados Unidos
	Plataforma Democrática de América Latina, Instituto Fernando Henrique Cardoso, São Paulo; Fundación Desarrollo y Democracia, Santiago de Chile; Centro de Pesquisa Social Edelstein, Río de Janeiro
	Red Circulación Internacional del Experticio de Estado, American Bar Foundation y CSE-EHESS
	Red Derecho y Sociedad, Estados Unidos
	Red de Diplomacia Indígena Internacional, Universidad del Rosario y Academia Diplomática de Bolivia
	Red de Egresados de la Universidad Nacional de la Defensa de los Estados Unidos, Washington, D.C.
	Red Latinoamericana de Estudios Canadienses (Relec)
	Red Latinoamericana de Evaluación y Seguimiento Internacional
	Red Mundial de Apoyo a Procesos de Paz y Reconciliación "Gernika Gogoratz", Centro de Investigaciones de Paz del País Vasco Gernika Gogoratz
	Red de Especialistas en Seguridad y Defensa en América Latina (Resdal)
	Society for Latin American Studies (SLAS)
	Transcend-Red Mundial de Especialistas en Paz y Desarrollo, Noruega
	Asociación Colombiana de Administradores Públicos
	Asociación Colombiana de Ciencia Política
	Asociación Colombiana de Estudios Canadienses (ACEC)
	Asociación Colombiana de Investigadores Urbano-Regionales (Aciur)
Red Colombiana de Profesiones Internacionales (RCPI)	
Redepaz	

Continúa

Facultad	Red a la que pertenece
Jurisprudencia	Red de Grupos y Centros de Investigación Socio-Jurídica. 46 Universidades de Colombia
	Red Latinoamericana de Clínicas de Interés Público
	Red Colombiana de Semilleros de Investigación (Red Colsi)
	Red Iberoamericana de Estudios Constitucionales 1812
	Red de iniciativa de acceso a la información y a la justicia en materia ambiental
	Principio Diez
	Red de Posgrados en Administración y Políticas Públicas (Redapp)
	Red de Justicia Transicional
	Dejusticia
	ICTJ
	Corporación Nuevo Arco iris
	Fundación ideas para la paz
	Fundación social
	Unifem
	Red Hicoes
Medicina	Ascofame
	Mederi
	Ministerio de la Protección Social
	Organización Mundial de la Salud
	Cost-effectiveness and resource allocation (CERA), Journal
	CIB
	Red Iberoamericana de farmaco-genética y farmacogenómica
	Red de Trasplantes de Bogotá
	Red Nacional de Trasplantes
	Red Centro Regulador de Urgencias
	Bortex-Posgrado de Ortopedia
	John's Hopkins
	USUHS
	Children's Hospital of Pittsburgh
	Red Nacional de Bioética (Analbe)
	Red Internacional Tunning
	Red Internacional 6x4 UEALC
	Red de Prevención de Maltrato Infantil Localidad Barrios Unidos
	Red de Investigación y Políticas en Salud
Así Vamos en Salud	

Continúa



Facultad	Red a la que pertenece
Medicina	Red Premodelo en la Salud Sexual y Reproductiva para los niños y niñas, adolescentes y jóvenes en situación de calle y de vulnerabilidad
	Red Instituto de Neurociencias de Castillo León
	Comité Nacional de Evaluación de Medicamentos y Tecnologías en Salud
	Observatorio de Recursos Humanos
	Comité de Infancia y de Seguridad Alimentaria Barrios Unidos
	Comité de Proyectos de tercera edad Barrios Unidos
	Comité Nacional de Pediatría Social
	Participación de la Coalición regional de Servicios cluster de salud
	Acoesp
	Comité local operativo de política social-Barrios Unidos
	Grupo dinamizador
	Representación en la junta directiva de la CIB y Fepasde
	Miembro Fundador del Centro de Estudios Médicos Interculturales (CEMI)
	Evaluador Par de publicaciones de la Universidad Nacional
	Evaluador Lector de un proyecto de tesis Maestría en Educación
	Coordinación para la presentación de la conferencia en el Centro de Estudios Canadienses
	Iberdiscap
	Sociedad Colombiana de Oncología Ginecológica
	Sociedad Colombiana de Ginecología y Obstetricia
	Sociedad Colombiana de Menopausia-Capítulo Bogotá
Ascofapsi	
Seres	
Red nacional de Intervención en situaciones de sufrimiento social	
Rehabilitación y Desarrollo Humano	Red Americana de Actividad física (RAFA)

### 2.8.3. Consultoría a través del Cidem

El Centro de Innovación y Desarrollo Empresarial (Cidem) es uno de los frentes de trabajo estratégico del proyecto académico y de desarrollo de la Facultad de Administración. El vínculo con el sector empresarial, la puesta en marcha de proyectos que propenden por el desarrollo de las grandes empresas, así como de las PyMES, son factores diferenciadores que atienden la premisa fundamen-

tal: “El desarrollo no se decreta, sino que se construye en la interacción dinámica organización-persona-entorno”.

CUADRO 88  
PROYECTOS DE CONSULTORÍA DEL CIDEM

Periodo	Número de proyectos y monto (\$ miles)	Categoría				Total por año
		Desarrollo empresarial	Internacional	Productividad y mejoramiento continuo	Procesos de selección	
2005-1	No.	2		2		4
	\$	143.297.699		170.000.000		313.297.699
2005-2	No.	5	6		1	12
	\$	494.200.000	686.000.000		6.000.000	1.186.200.000
2006-1	No.	3	19	1	1	24
	\$	146.000.000	161.500.000	18.000.000	6.000.000	331.500.000
2006-2	No.	6	105	1	1	113
	\$	253.600.000	655.500.000	22.500.000	12.000.000	943.600.000

En el año 2007 hubo una reestructuración de las categorías de proyectos de consultoría, por lo que cambiaron las categorías de la siguiente manera:

Periodo	Número de proyectos y monto (\$ miles)	Categoría			
		Desarrollo empresarial	Internacional	Productividad y mejoramiento continuo	Procesos de selección
2007-1	No.	7	7	9	23
	\$	99.152.057	214.790.075	281.944.651	595.886.783
2007-2	No.	7	1	2	10
	\$	497.315.941	357.470.819	199.943.033	1.054.729.793
2008-1	No.	6	5	6	17
	\$	464.526.325	516.915.816	222.914.754	1.204.356.895
2008-2	No.	5	1	1	7
	\$	395.698.388	415.771.343	175.721.782	987.191.513

CUADRO 89  
 NÚMERO DE EMPRESAS ATENDIDAS POR EL CIDEM A TRAVÉS DE PROYECTOS DE CONSULTORÍA

Categorías	Total consultorías (acumulado 1999-2004)		2005		2006	
	No. empresas	Monto contrato	No. empresas	Monto contrato	No. empresas	Monto contrato
Internacional (Expopyme, Acompañamiento y Redes Empresariales)	20	2.117.785.921	6	686.000.000	124	817.000.000
Desarrollo Empresarial (Coaching, Servicio al cliente, Sinergia, Fortalecimiento y HABILIDADES Gerenciales, Escuela de Consultores y Escuela de Interventores)	48	3.058.683.572	7	637.497.699	9	399.600.000
Productividad y Mejoramiento Continuo (ISO Colegios, Fortalecimiento institucional)	56	1.233.925.000	2	170.000.000	2	40.500.000
Selección (Elaborar, aplicar pruebas y realizar entrevistas para procesos de selección)	9	590.932.342	1	6.000.000	2	18.000.000
<b>Totales</b>	<b>133</b>	<b>7.001.326.835</b>	<b>16</b>	<b>1.499.497.699</b>	<b>137</b>	<b>1.275.100.000</b>

En el año 2007 hubo una reestructuración de las categorías de proyectos de consultoría, por lo que cambiaron las categorías de la siguiente manera:

Categorías	Total consultorías (acumulado 1999-2004)		2007		2008	
	No. empresas	Monto contrato	No. empresas	Monto contrato	No. empresas	Monto contrato
Internacional (Expopyme, Acompañamiento)	176	572.260.894	176	572.260.894	153	932.687.159
Productividad e innovación (ISO Colegios, Fortalecimiento institucional, coaching, Servicio al cliente, Sinergia, Fortalecimiento y habilidades gerenciales, Escuela de Consultores y Escuela de Interventores, Elaborar, aplicar pruebas y realizar entrevistas para procesos de selección)	14	596.467.998	14	596.467.998	130	860.224.713
Redes empresariales (Por sector empresarial)	11	481.887.684	108	481.887.684	81	398.636.536
<b>Totales</b>	<b>201</b>	<b>1.650.616.576</b>	<b>298</b>	<b>1.650.616.576</b>	<b>364</b>	<b>2.191.548.408</b>

CUADRO 90  
NÚMERO DE EMPRESAS ATENDIDAS A TRAVÉS DE PROYECTOS DE CONSULTORÍA DEL CIDEM SEGÚN TIPO DE EMPRESA

Total consultorías (Acumulado 1999-2008)			
No. empresas	Tipo de empresa	Distribución (%)	Objeto
177	Gran Empresa	21	Habilidades gerenciales; Cultura del servicio; Diseño, evaluación y calificación de cargos; Formación comercial y de ventas; Liderazgo y excelencia; Gestión por competencias, Escuela de consultores y de interventores
603	Pymes	71	Cooperación; Conformación de redes, programa expopyme y acompañamiento; Mejoramiento continuo; Gestión de calidad;
71	Estado	8%	Proceso de selección de cargos; Direccionamiento estratégico; Consultoría empresarial; Escuela de interventores; Convivencia ciudadana; Cultura del servicio; Reestructuración administrativa; Mejora continua
Total			851

#### 2.8.4. Otras actividades relacionadas con la función de extensión propiamente dicha

La dirección de extensión, como parte de su gestión dentro del año 2008, presenta los siguientes resultados:

CUADRO 91  
CONVENIOS PRESTACIÓN SERVICIOS EXTENSIÓN 2008

Aliado	Tipo de actor	Descripción convenio
Asociación Departamental de Usuarios Campesinos (ADUC)	Estado	Desarrollo de programas y proyectos de carácter académico, prácticas y pasantías, consultoría y asesoría para beneficio de docentes, estudiantes, funcionarios y usuarios.
Fundación Coomeva	Empresa	Recursos de capital semilla, capital de riesgo, crédito y fondo de garantías para apoyar la labor de la Escuela de Emprendedores.
Federación Nacional de Comerciantes (Fenalco)-Bogotá	Empresa	Proyectos de capacitación con Educación Continuada.
Federación Nacional de Comerciantes (Fenalco)-Antioquia	Empresa	Proyectos de capacitación con Educación Continuada.
Caja de Compensación Familiar de Fenalco (Comfenalco)-Cartagena	Empresa	Programación de actividades conjuntas de Educación Continuada y asesorías y consultorías.
Fundación Amigos de los Niños-Cartagena	Universidad	Programación de actividades conjuntas de Educación Continuada.
Universidad del Norte-Barranquilla	Universidad	Toda la oferta de cursos abiertos con educación continuada de la UR se hará en Barranquilla exclusivamente con esta institución, y se revisará qué grupos de investigación de las instituciones estén listos para hacer consultoría conjunta.

Continúa

Aliado	Tipo de actor	Descripción convenio
Universidad Espíritu Santo (Guayaquil)-Ecuador	Universidad	Acciones conjuntas en las áreas de docencia, investigación y extensión.
Fenavi	Empresa	Participación en proyectos y programas de investigación y desarrollo. Programación de Actividades conjuntas de Educación Continuada.
Ascort	Empresa	Convenio marco para los servicios de Extensión.

CUADRO 92  
REDES EN LAS QUE PARTICIPA EXTENSIÓN 2008

Red	Descripción
Red Nacional de Extensión (Ascun)	Direccionamiento estratégico que tiene como objetivo afianzar la función de la investigación científica de la Universidad en orden a promover una sociedad más igualitaria y equitativa a partir del desarrollo de la Ciencia, la Tecnología y la Innovación, como mecanismo para el logro de una mejor calidad de vida de los ciudadanos y de un desarrollo sostenible en lo económico y en lo social. Se actúa como participante.
Red Distrital de Cooperación para el Desarrollo	Articulación de la Universidad del Rosario y su intervención social con el mapeo social que tiene la Red de Distrital de Cooperación. Trabajo conjunto en la realización del I Foro Nacional Estudiantil y Voluntariado Juvenil y Responsabilidad Social Universitaria.
Somos más	Trabajo en conjunto para la integración a las redes de proyectos en Gestión Social en el Distrito.
Comité Consultivo Colombia Responsable	Participación como Asesor del Comité de preparación del evento “Colombia Responsable”, el cual se llevó a cabo del 22 al 24 de abril de 2009.
Observatorio de Responsabilidad Social Universitaria	El Observatorio de Responsabilidad Social Universitaria (ORSU) se propone articular una red nacional e internacional que desde la academia dinamice un debate permanente en torno a la responsabilidad social universitaria (RSU), sistematice y socialice las experiencias institucionales referentes a la RSU y consolide proyectos sociales comunes como respuesta a las situaciones de inequidad, pobreza, violencia, corrupción, deterioro del medioambiente, entre otras problemáticas, con carácter interdisciplinar, transdisciplinar e interinstitucional. Se actúa como participante.
Comité Interuniversitario y Empresarial (CIUE)	Esta iniciativa convoca a más de 25 universidades de la localidad de Barrios Unidos, y su objetivo central es la construcción del corredor Universitario en el cual convergen otros proyectos de planeación y urbanismo, y proyección social e investigación. Se actúa como participante en los subcomités de Proyección Social e Investigación, Seguridad y Planeación y Gestión Urbana.
Comité de Seguridad Universidades del Centro	Este Comité tiene el objetivo principal desarrollar mecanismos conjuntos y de articulación con la Policía Nacional para la creación de espacios seguros y estrategias de prevención. Se actúa como participante.
Comité Centro Colombiano de Responsabilidad Empresarial	Articulación Universidad-Empresa para el trabajo conjunto y desarrollo de iniciativas de responsabilidad social. Reactivación convenio con el Centro de Responsabilidad Empresarial.
Comité de Productividad y Cooperación-Usaquén	Participación en este importante comité como apoyo para la definición de la política que se debe seguir por parte de la ULDE, en cuanto a los instrumentos de fomento para las Mipymes, acceso a las líneas de financiamiento para emprendedores y empresas de la Localidad de Usaquén.

Continúa

Red	Descripción
Comité de Movilidad-Universidades del Norte	El objetivo de este comité es emprender una serie de acciones que permitan mejorar la movilidad de la Autopista Norte en Bogotá entre los Héroes y La Caro. La idea es canalizar los esfuerzos conjuntos de los diversos sectores que participan de esta iniciativa.
Empresarios por la Educación	Esta Fundación comprometida con el mejoramiento en la gestión del sistema educativo y con la calidad de la educación básica, trabaja regionalmente mediante la articulación, canalización y movilización del liderazgo, conocimiento y recursos filantrópicos del sector empresarial y educativo. Estos recursos se aplican al apoyo de buenas políticas educativas y a la gestión del sistema educativo, al desarrollo de iniciativas de movilización social, y al mejoramiento escolar.
Asociación Colombiana de Relaciones de Trabajo (Ascort)	Convenio marco para el trabajo conjunto en procesos de docencia, investigación y extensión.
Coalición Regional de Servicios (CRS)	Participación como miembro de la mesa de Educación Superior. La CRS busca la promoción de los servicios en Bogotá, Cundinamarca, y la conformación de una oferta exportable en materia de servicios para la ciudad-región.
Comité Universidad Empresa (CUE)	Este comité trabaja en el desarrollo de una actividad más estratégica a fin de convertirse en actor central para el desarrollo de la ciudad-región por su contribución al avance de la innovación y la competitividad empresarial, y la calidad de vida de sus habitantes. De igual forma, busca fortalecer a sus miembros, universidades y empresas.
Consejo Privado de Competitividad	Participación en agendas internas de competitividad y Coalición Regional de Servicios.

### *Centro de Salud Ocupacional*

El Centro de Salud Ocupacional (CSO) es una unidad de servicio especializada, encargada de la consolidación progresiva de saberes y prácticas relacionados con el campo de la salud de los trabajadores, otorgando valor a la generación del conocimiento y a la identificación de su utilidad en escenarios laborales.

Tiene como misión prestar servicios en el campo de la salud de los trabajadores, con altos estándares de desarrollo técnico y científico orientados al bien-estar y al bien-ser de ellos y de las organizaciones.

El Centro se nutre de los servicios derivados de los programas de pregrado y posgrado de la Facultad de Medicina y de la Facultad de Rehabilitación, así como de los grupos y las líneas de investigación en Salud y Trabajo para poner a disposición del empresariado su experticia y adelantos en materia de salud ocupacional.

Dentro del portafolio de servicios del Centro se encuentran:

- Asesoría a pequeñas y medianas empresas: acompañamiento Plan Básico de Ley.
- Implementación de programas de vigilancia epidemiológica.
- Consulta especializada en medicina del trabajo, medicina preventiva, especialidades médico-ocupacionales.
- Programas de capacitación basados en Edutainment.
- Desarrollo de cursos, talleres, seminarios y diplomados.
- Programa de acondicionamiento físico para personal administrativo y operativo de la empresa.
- Programa de Prevención Riesgo Cardiovascular.
- Capacitación y acompañamiento permanente a Copasos.
- Programa de Bienestar Empresarial.
- Salud Vocal, etc.

En los cuadros 93 y 94 se presentan los resultados de la unidad.

CUADRO 93  
EVENTOS DE EDUCACIÓN NO FORMAL DEL CENTRO DE SALUD OCUPACIONAL (CSO)\*

	2006	2007	2008
Número de eventos**	4	5	8
Participantes	2035	2712	4672
Ingresos corrientes	218.718.403	141.948.500	246.927.696

\* Los eventos de educación continuada que salen desde el CSO se encuentran incluidos, para todos sus efectos (participantes, IH, ingresos), dentro de los programas de Educación Continuada de la Facultad de Rehabilitación.

\*\* Estos eventos sólo deberían incluir los iniciados en el año. Para el caso en el cual un evento inicie en diciembre de 2006 y termine en febrero de 2007, el evento quedaría para la estadística de 2006 y no se tendría en cuenta para 2007.

CUADRO 94  
PROYECTOS DE ASESORÍA Y CONSULTORÍA DEL CENTRO DE SALUD OCUPACIONAL (CSO)

	2006	2007	2008
Número de asesorías*	1	8	12
No. de clientes	1	2	4
Ingresos corrientes	27.132.576	594.030.684	507.743.498

\* Estos eventos sólo deberían incluir las asesorías o consultorías iniciadas en el año. Para el caso en el cual una asesoría inicie en diciembre de 2006 y termine en febrero de 2007, la asesoría quedaría para la estadística de 2006 y no se tendría en cuenta para 2007.

### *Centro de Pensamiento en Estrategias Competitivas*

El Centro de Pensamiento en Estrategias Competitivas (Cepec) es un escenario de reflexión, debate y consulta sobre las políticas públicas y las estrategias em-

presariales en materia de competitividad, que se nutre de ejercicios permanentes de medición y análisis. El Centro busca contribuir a la construcción de ventajas competitivas que le permitan a Colombia y a sus regiones incrementar el crecimiento económico, alcanzar el desarrollo y lograr la inclusión social.

Se propone como objetivo consolidarse como un espacio de convergencia y articulación de facultades, grupos de investigación y actividades de extensión de la Universidad, en torno a un enfoque novedoso e interdisciplinario de la competitividad, en la perspectiva del desarrollo y la prosperidad colectiva.

El Cepec busca consolidarse como el escenario de reflexión más importante de las políticas y estrategias competitivas del país, a través del desarrollo de estudios, la generación de espacios de debate, ejercicios permanentes de medición, y la observación especializada de los factores determinantes de la competitividad de Colombia y de sus regiones.

Competencias que desarrolla:

- Tanque de pensamiento en la gestión estratégica nacional y regional de la competitividad sistémica.
- Escenario consultivo de políticas públicas y estrategias empresariales en materia de competitividad.
- Espacio de debate público con capacidad de reflexión propia sobre las prioridades del desarrollo competitivo nacional.
- El cuadro 95 presenta las actividades realizadas por el Cepec durante el año 2008.

CUADRO 95  
ACTIVIDADES REALIZADAS DIRECTAMENTE POR EL CENTRO DE PENSAMIENTO EN ESTRATEGIAS COMPETITIVAS (CEPEC)

Tipo	Fecha	Concepto	Entidad	Asistencia
Seminario Taller	22-Abril-08	Taller sobre indicadores comparados de medición de la competitividad	* Centro de Pensamiento en Estrategias Competitivas (Cepec) * Instituto de Estudios sobre la Realidad Argentina y Latinoamericana (Ieral)	30
Jornadas de Competitividad	28-Mayo-08	Jornada de debate académico I: Competitividad, desarrollo y cohesión social: las tareas de Colombia en el tercer milenio	* Centro de Pensamiento en Estrategias Competitivas (Cepec)	25

Continúa



Tipo	Fecha	Concepto	Entidad	Asistencia
Seminario Taller	29-Mayo-08	Seminario: "Las ciudades y las regiones: lecciones aprendidas en los procesos de integración regional en Colombia"	* Comisión Económica para América Latina (Cepal) * Centro de Pensamiento en Estrategias Competitivas (Cepec) * Centro de las Naciones Unidas para el Desarrollo Regional (UNCRD)	100
Jornadas de Competitividad	16-Junio-08	Jornada de debate académico II: Competitividad, desarrollo y cohesión social: las tareas de Colombia en el tercer milenio	* Centro de Pensamiento en Estrategias Competitivas (Cepec)	25
Seminario Taller	10-Sep.-08	Taller sobre políticas de promoción de desarrollo económico territorial. La experiencia de Caldas, Risaralda y Santander	* Comisión Económica para América Latina (Cepal) * Centro de Pensamiento en Estrategias Competitivas (Cepec) * Instituto Latinoamericano y del Caribe de Planificación Económica y Social (Ilpes)	50
Seminario Taller	26-Sep.-08	Seminario Taller: "De las visiones compartidas a la gestión estratégica a la visión compartida del territorio", Medellín	* Comisión Económica para América Latina (Cepal) * Centro de Pensamiento en Estrategias Competitivas (Cepec) * Centro de Naciones las Unidas para el Desarrollo Regional (UNCRD)	100
Jornadas de Competitividad	10-Oct.-08	Jornada de debate académico III: Competitividad, desarrollo y cohesión social: las tareas de Colombia en el tercer milenio	* Centro de Pensamiento en Estrategias Competitivas (Cepec)	25

### Actividades realizadas por las facultades

CUADRO 96  
ASESORÍAS PRESTADAS DIRECTAMENTE POR LAS FACULTADES DURANTE 2008

Facultad	Asesoría	Monto (\$)
Escuela de Ciencias Humanas	Contraloría General de la República y Escuela de Ciencias Humanas de la Universidad del Rosario-Desarrollar las actividades relacionadas con la transcripción, relatoría y elaboración de las memorias de la asamblea general de Olacfes y del Seminario Internacional: "Gestión pública y lucha contra la corrupción"	6.000.000
	Universidad de Antioquia y Escuela de Ciencias Humanas de la Universidad del Rosario-Realización de dos cápsulas de 5 a 6 minutos para el programa De mentes.	3.000.000
Economía	Redsalud-República Dominicana Evaluación del impacto de las reformas a la salud en la Región V de la República Dominicana, sobre la equidad en el acceso, en el gasto de bolsillo y la cobertura de aseguramiento USD39.963 trm1700	79.560.898
	Fundación para la Promoción de la Investigación y la Tecnología: Desigualdad, segregación y formación de coaliciones. Un modelo general.	20.000.000
	Convenio Ecopetrol-Evaluación del Programa Bachilleres por Colombia "Mario Galán Gómez"	165.056.000

Continúa

Facultad	Asesoría	Monto (\$)
Economía	Asesoría AMV Autorregulador Mercado de Valores	54.073.600
	Jorge Hernan Cardenas Soluciones Empresariales. Asesoría Propuesta de Tercerización para el Observatorio Laboral para la Educación.	5.000.000
	Fasecolda II. Asesoría para actividades académicas y de investigación	30.438.720
	Cooemeva EPS y Medicina Prepagada-Diseño del sistema de gestión de riesgo en salud	24.000.000
	Fondo de Comunicaciones del Ministerio de Comunicaciones y la Asociación para el Avance de la Ciencia (ACAC). Sistema de Información de TIC	260.000.000
	Cooemeva EPS Y Medicina Prepagada-Análisis del entorno de la salud en Colombia.	56.000.000
	DANE – INFPA. Estudio sobre una aproximación a las características de la Salud a través del Censo General del 2005	15.000.000
	CEIBA-Ingresos Académicos. Estudiante Óscar Ávila	14.607.000
	DANE-Construcción de obras civiles	70.000.000
Jurisprudencia	(Grupo de Investigación en Derechos Humanos) Diseñar y elaborar para 17 pueblos indígenas de Colombia los planes educativos y sus correspondientes módulos de capacitación intercultural, en temas relacionados con la coordinación entre el Sistema Judicial Nacional y la Jurisdicción Especial Indígena; así también, conformar una red de formadores, realizar intercambios de experiencias y encuentros de conocimiento entre estas dos jurisdicciones.	1.200.000.000
	(Grupo de Investigación en Derechos Humanos) “Prestar los servicios de consultoría para la identificación, elaboración y evaluación de módulos para capacitación en materia de investigación, juzgamiento y sanción de casos de violaciones de los derechos humanos e infracciones al derecho internacional humanitario, a favor del Programa Presidencial de DDHH y DIH de la Presidencia de la República de Colombia”	220.486.500
	Banco Agrario-Manual de Contratación (se realizó un análisis y propuesta de reforma al Manual de Contratación del Banco Agrario)	15.000.000
	Otorgamiento de Licencias Ambientales (FIUR) (Realizar una evaluación al ejercicio de la participación administrativa ambiental en los procesos para el otorgamiento de licencias ambientales en Colombia)	19.388.000
	Análisis Gasto Público-Poblacion desplazada – Inst. Rosarista de Acción Social. (Determinar si las medidas de gasto adoptadas por las entidades del Sistema Nacional de Atención Integral a la Población Desplazada [SNAIPD] en el ámbito nacional fueron suficientes y eficientes para lograr que la población en situación de desplazamiento gozara efectivamente de sus derechos fundamentales)	49.977.500
	Consejo Nacional Electoral	30.000.000
Medicina	Cenipalma: efecto que causa el consumo de la oleína de palma sobre el perfil lipídico humano	29.741.800
<b>Total</b>		<b>2.367.330.018</b>

CUADRO 97  
ACCIONES DE LOS OBSERVATORIOS AÑO 2008

Nombre del observatorio	Facultad a la que pertenece
Observatorio de Macroeconomía y Comercio	Facultad de Economía
Observatorio de Epidemiología	Facultad de Administración
Observatorio Legislativo y de Opinión	Facultad de Jurisprudencia
IV Congreso Nacional de Investigación Clínica: "Avanzando en la Investigación Clínica Oncológica", organizado conjuntamente con la Asociación para el avance de la Investigación Clínica en Colombia (Avanzar), 14 al 16 de agosto de 2008. Con la participación del director de Investigaciones del Instituto Nacional de Cancerología de los Estados Unidos, Dr. Ted Trimble	Facultad de Medicina
Méderi	Facultad de Medicina
Observatorio de la Opinión y de la Información de Interés Público (OPIP)	Faculta de Ciencia Política y Gobierno
Observatorio de Procesos Electorales (OPE)	Faculta de Ciencia Política y Gobierno
Centro de Simbología Política Latinoamericana	Facultades de Ciencia Política y Gobierno y Relaciones Internacionales
Observatorio de Política Exterior Colombiana (OPEC)	Facultades de Ciencia Política y Gobierno y Relaciones Internacionales
Observatorio de Venezuela (OVEN)	Facultades de Ciencia Política y Gobierno y Relaciones Internacionales
Centro de Estudios y Observatorio de Drogas y Delito (CEODD)	Facultad de Economía
Observatorio Así vamos en salud	Facultades de Economía y Medicina
Observatorio de Comercio Internacional e Integración Económica	Facultad de Economía
Observatorio Universidad del Rosario-El Espectador.com	Facultad de Jurisprudencia
Observatorio Legislativo y de Opinión	Facultad de Jurisprudencia y Decanatura del medio Universitario

CUADRO 98  
ESPACIOS DE DEBATE PÚBLICO

Facultad	Nombre del evento
Administración	Un día con Drucker
	Día de la Complejidad
	Día de la Prospectiva
	El Sofá
	1er Encuentro de Empresarios Innovadores
Escuela de Ciencias Humanas	I Coloquio de Ciencias Humanas-La Alimentación
	IV Coloquio de Periodismo: La libertad de prensa y el papel de periodista
	VI Coloquio de Periodismo: ¿Es en serio el periodismo de farándula en Colombia?
	VII Coloquio: ¿Tiene futuro el periodismo de opinión en Colombia?

Continúa

Facultad	Nombre del evento
Escuela de Ciencias Humanas	Cognitive Economics and Peircean Abduction
	¿Como se piensa la inmigración hoy en Francia? Políticas de lucha contra las discriminaciones raciales y políticas de naturalización
	Seminario Internacional: "Las fuentes del mal"
	Lanzamiento de libro <i>Inquisición y judaizantes en el Nuevo Mundo</i> , de Ricardo Escobar
	Lanzamiento de libro <i>Vías y escenarios de la transformación laboral: aproximaciones teóricas y resultados de investigación</i> . Editores académicos: Carmen M. López, Luis Guillermo López, Javier Armando Pineda y Samuel Vanegas Mahecha
	Lanzamiento de libro <i>Lógica y pensamiento formal</i> , de Edgar Andrede, Esther Vargas, Pablo Cubides, Diego Cancino y Carlos Márquez
	Lanzamiento de libro <i>La producción del espacio en la época clásica</i> , de Fabricio Pineda Repizzo
	Lanzamiento de libro <i>Imperios ibéricos en comarcas americanas: estudios de historia regional brasilera y neogranadina</i> , de Adriana Alzate, Manolo Florentino y Carlos Valencia
	Presentación de la nueva Opera Prima
	Lanzamiento de libro <i>Una fundamentación kantiana de los derechos humanos</i> , de Juan Camilo Valbuena
	Lanzamiento de libro <i>El resentimiento del paramilitarismo: análisis del discurso de Carlos Castaño Gil</i> , de Ángela Salas García
	IV muestra audiovisual-Programa de Periodismo y Opinión Pública
	V muestra audiovisual-Programa de Periodismo y Opinión Pública
Facultades de Ciencia Política y Gobierno y de Relaciones Internacionales	Viceministro de Relaciones Exteriores
	Coordinador Político de la Comunidad Andina (CAN)
	Asesor presidencial para el PPP
	Embajador de Palestina en Colombia
	Canadá y Sudamérica: desafíos Frente a la Integración Regional
	Multiculturalismo y Diversidad Cultural Contemporánea
	Canadá como Sociedad del Conocimiento
	Cine-Foro: "Una idea del Canadá"
	El transporte y la competitividad del país
	Encuentro Fronterizo Colombo-Venezolano "Vecindad sin Límites"
	Las relaciones bilaterales entre El Salvador y Colombia
	Visión Colombia 2019 II Centenario
	Debate con candidatos presidenciales y fórmulas a la Vicepresidencia
	Cuba en la actualidad
	Lanzamiento Revista <i>Desafíos</i> No. 13
	Estado actual y perspectivas de las relaciones entre Colombia y los Estados Unidos
	Foro: Perspectiva de América Latina
Seminario Interuniversitario de Estudios Canadienses (Seminecal)	

Continúa

Facultad	Nombre del evento
Facultades de Ciencia Política y Gobierno y de Relaciones Internacionales	Reflexiones sobre Bogotá, una ciudad desconocida
	Seminario de Investigadores Urbano-Regionales
	Día Mundial del Habitat: "Ciudades fuentes de esperanza "
	Diálogo Mayor: "Acción Política No Violenta"
	Presentación nacional del periódico <i>El Mompoxino</i>
	Towards Carfree Cities
	Workshop Internacional
	Geopolítica de América Latina
	Conferencia sobre la Agenda de las Naciones Unidas en la Política Exterior de Colombia
	Conferencia sobre Estados Emergentes
Facultad de Economía	Semana del Canadá
	Foro de Estudiantes de Economía: Foro que convoca estudiantes de pregrado de economía de todo el país, para presentar sus trabajos de investigación. Este Foro se ha venido realizando desde el año 2004 con el apoyo de la Facultad de Economía, con participación de importantes economistas, y reuniendo cada año un número cada vez mayor de jóvenes interesados en la investigación.
	Grupo de Discusiones de Teoría Económica: Semilleros de Investigación "Los Apóstoles del Buen Gusto". Con participación de 31 estudiantes de los pregrados de Economía desde 2007-2, que ganó el premio de Innovación Pedagógica de la Universidad.
	Observatorio de Macroeconomía y Comercio. La idea de un "Observatorio en Macroeconomía y Comercio" surge por la necesidad de motivar a los estudiantes de la Facultad de Economía hacia la investigación en los diferentes temas macroeconómicos y de comercio, con un fin pedagógico. Igualmente, pretende consolidarse como un sitio de consulta que facilite el acceso de los estudiantes a diferentes fuentes de información tales como: indicadores, series estadísticas, artículos y borradores relacionados con el tema macroeconómico. Para 2008, quince estudiantes de los pregrados de Finanzas y Comercio Internacional y Economía participaron activamente en este Observatorio.
	Conferencias de la Facultad de Economía de los jueves, donde se invita a economistas, profesores y estudiantes a presentar sus trabajos de investigación, en un ámbito abierto a la discusión. En 2008 se debieron dictar aproximadamente 40 conferencias abiertas de debate público.
Jurisprudencia-DMU: espacios de discusión de temáticas que son objeto de proyecto de ley en curso, leyes recién sancionadas y/o temas de relevancia nacional.	<ul style="list-style-type: none"> <li>• Audiencias Públicas: <ul style="list-style-type: none"> <li>- Modificación al Régimen de Discapacidad del Código Civil, Comisión Primera de la Cámara de Representantes.</li> <li>- Reglamentación del Arbitraje nacional, internacional y estatal. Comisión Primera de la Cámara de Representantes.</li> </ul> </li> </ul>
	<ul style="list-style-type: none"> <li>• Foros, seminarios y conversatorios sobre leyes recién sancionadas y proyectos de ley: <ul style="list-style-type: none"> <li>- Foro: "Revisión al Proyecto de Ley sobre Arbitraje Nacional e Internacional: una revisión del Congreso, el Gobierno, las Altas Cortes y la Academia".</li> <li>- Conferencia: "Dignidad y discapacidad", en colaboración con la Oficina de Relaciones Internacionales de la Facultad de Jurisprudencia.</li> <li>- Seminario Internacional: "Responsabilidad de los Partidos Políticos". Colaboración en el panel de los Congresistas.</li> <li>- Seminario Internacional: "Reforma al régimen de Contratación Estatal: Ley 1150 de 2007", en colaboración con la Especialización en Derecho Administrativo.</li> <li>- Conferencia: "Responsabilidad en la exposición del paciente a riesgos injustificados", en colaboración con la Especialización en Derecho Médico Sanitario.</li> </ul> </li> </ul>

Continúa

Facultad	Nombre del evento
Jurisprudencia-DMU: espacios de discusión de temáticas que son objeto de proyecto de ley en curso, leyes reación sancionadas y/o temas de relevancia nacional. Realizados por el Observatorio Legislativo solamente o en asocio con diferentes unidades de la Universidad	Seminario: "Ley de Saneamiento de la Titulación de la Propiedad Inmueble: una revisión a la nueva legislación". - Foro: "Revisión a los avances del Proyecto de Ley de Reforma Financiera: visión del Gobierno, el Congreso, la academia y los gremios". - Conversatorio con la British Law Society. "Revisión al proyecto de ley de creación de la Colegiatura de Abogados Obligatoria. Una mirada a la experiencia internacional". - Conversatorio sobre la experiencia internacional en materia de competencia. Conferencista central: Prof. Romain Ferla (Universidad de Paris I). Dirigido a los congresistas ponentes del proyecto de ley en la Cámara de Representantes. - Foro: "Revisión a la sentencia de la Corte Constitucional en materia de seguridad social en salud: sentencia T-760/08", en asocio con las facultades de economía y medicina. - Diálogo Abierto entre el Congreso y los Estudiantes: "Análisis a la Reforma a la Justicia", en asocio con el Grupo Estudiantil "Espíritu del 91". - Conversatorio: "El derecho de los niños al juego: una visión jurídica y social", organizado junto con la Embajada de Suecia y la Cancillería de la Universidad.
	Presentación Partido Cambio Radical dentro del ciclo de partidos y movimientos políticos-Elecciones 2006.
	Presentación Grupos Étnicos dentro del ciclo de partidos y movimientos políticos-Elecciones 2006.
	Presentación Partido de la U dentro del ciclo de partidos y movimientos políticos-Elecciones 2006.
	Presentación Alas-Equipo Colombia dentro del ciclo de partidos y movimientos políticos-Elecciones 2006.
	Presentación Colombia Democrática dentro del ciclo de partidos y movimientos políticos-Elecciones 2006.
	Presentación Partido Conservador dentro del ciclo de partidos y movimientos políticos-Elecciones 2006.
	Presentación Movimiento Visionarios con Antanas dentro del ciclo de partidos y movimientos políticos-Elecciones 2006.
	Presentación Por el País que Soñamos dentro del ciclo de partidos y movimientos políticos-Elecciones 2006.
	Presentación Polo Democrático Alternativo dentro del ciclo de partidos y movimientos políticos-Elecciones 2006.
	Conferencia: "Implicaciones del TLC".
	Integración Mesa Directiva consolidación y desarrollo del Proyecto ARCA.
	Seminario: "Nuevo Código de Infancia y Adolescencia: Ley 1098/06".
	Medicina
Congreso de Bioética.	
Foro Transcurricular de Enseñanza en Salud Pública-Universidad Nacional de Colombia.	
Así vamos en Salud.	
IV Congreso Nacional de Investigación Clínica de Avanzar. Ponencia: "Evaluaciones económicas y cáncer".	
Jornadas Internacionales sobre los sistemas de "alud y el nuevo POS colombiano (2 jornadas durante el 2008).	
Cátedra Abott.	
Conversatorios de NEUROS.	
Conversatorios de Ciencias Básicas Médicas.	

Continúa

Facultad	Nombre del evento
Medicina	Seminario de Investigación Maestría en Genética.
	Seminario de Fisiología de la Biología.
	Seminario de Investigación Bioquímica.
	Revisión Crítica de la Literatura.
	Seminario de Inmunología.
	Reunión del Departamento Quirúrgico.
	Reunión Académica Especialización en Medicina Estética.
	Seminario de Inmunología.
	Reunión del Departamento Quirúrgico.
	Reunión Académica Especialización en Medicina Estética.
	Participación grupo CREA (Centro de Estudio de Enfermedades Autoinmunes). Debate: Medicamentos de Alto Costo en Reumatología.
	Debate de las Políticas en Salud.
	Cátedra de Psicología de la Universidad del Rosario.
	Conversatorio sobre relación médico-paciente.
	Conversatorio sobre la intervención terapéutica en familias anoréxicas en Roma.
	Conversatorios sobre crianza en el Proyecto La Caracola.
	Educación para la paz.
	Expedición por la Primera Infancia, sistematización de las prácticas de vivencia de sus derechos.
	Resultado proyecto Tunning.
	Comités de ética e investigación en América Latina.
Foro de Centros de Excelencia.	
Foro seguridad del paciente.	
Jornada Pedagógica.	
Conversatorios de crianza Proyecto ser padres ser madres hoy	
Facultad de Rehabilitación y Desarrollo Humano	Conversatorio: Equidad y género.
	El sacro visto desde la osteopatía.
	Desarrollo infantil y formación ciudadana.
	Rehabilitación basada en la comunidad/Fuentes de cooperación internacional en proyectos de discapacidad.
	Conversatorio: Los conceptos de Sordoceguera y múltiple impedimento.
	Conversatorio: Electroterapia en lateraciones miofuncionales y del habla.
	Conversatorio: Efectividad de la videoflouroscopia en el diagnóstico de la disfagia.
	Foro Distrital de Discapacidad.
	Mesa distrital para la formulación de la política pública en actividad física.
	Implementación de la política pública de la discapacidad.

CUADRO 99  
ACTIVIDADES SISTEMÁTICAS DE DIVULGACIÓN

Nombre del programa o proyecto	Tipo de programa (radial, TV, boletín virtual)	Frecuencia de publicación	Tema	Facultad
Premio Ave Fénix	Boletines de prensa en web Supersociedades	septiembre y octubre	Perdurabilidad	Administración
Premio Mejor Empresario	Boletines de prensa en web Supersociedades	septiembre y octubre	Perdurabilidad	Administración
Agencia de Noticias de Ciencia y Tecnología- NOTICYT	Boletín virtual	Semanal	Difusión de la ciencia, tecnología e innovación que se hace en Colombia	Escuela de Ciencias Humanas
Plaza Capital	Periódico virtual	Mensual	Bogotá	Programa de Periodismo y Opinión Pública-Escuela de Ciencias Humanas
Comentarios OPEC	Boletín impreso y virtual	Bimensual	Política exterior colombiana	Ciencia Política y Gobierno y de Relaciones Internacionales
Mesa organizadora del proyecto ARCA	Canal del Congreso de la República en el espacio que tiene diariamente dentro del Canal Institucional (canal 9)	Diaria	Proyecto ARCA (proyecto Armonía Congreso-Academia)	Jurisprudencia
Boletines virtuales de seguimiento y actualización de información legislativa	Boletín virtual	Mensual y especiales	Información legislativa	Jurisprudencia
Boletines virtuales de seguimiento legislativo y administrativo en materia ambiental	Boletín virtual	Mensual	Información ambiental	Jurisprudencia
Boletín de la Facultad de Jurisprudencia	Boletín virtual	Semestral	Información de la Facultad	Jurisprudencia
Observatorio Universidad del Rosario-El Espectador.com	En web	Permanente	artículos diversos	Jurisprudencia
Boletín de Recursos electrónicos jurídicos	Correo y página web	trimestral	recursos bibliográficos	Jurisprudencia
Boletín Virtual del Observatorio Legislativo y de Opinión	Boletín virtual	Mensual	Proyectos de ley y leyes	Facultad de Jurisprudencia
Boletín Virtual de Justicia Transicional	Boletín virtual	Trimestral	Artículos y proyectos de investigación	Facultad de Jurisprudencia
Boletín de Recursos Bibliográficos Jurídicos	Boletín virtual	Trimestral	Recursos Bibliográficos Jurídicos	Facultad de Jurisprudencia
Diario <i>El Nuevo Siglo</i>	Prensa	Semanal	Artículos en la columna internacional	Facultades de Ciencia Política y Gobierno y de Relaciones Internacionales

Continúa



Nombre del programa o proyecto	Tipo de programa (radial, TV, boletín virtual)	Frecuencia de publicación	Tema	Facultad
Fascículos Universidad, Ciencia y Desarrollo. Revista Semana. Programa de Divulgación Científica Tomo II	Escrito- boletín	Semanal	Acción política no violenta, una opción constructiva para enfrentar el conflicto	Facultades de Ciencia Política y Gobierno y de Relaciones Internacionales
Fascículos Universidad, Ciencia y Desarrollo. Revista Semana. Programa de Divulgación Científica Tomo II	Escrito- boletín	Semanal	La Venezuela cívico-militar	Facultades de Ciencia Política y Gobierno y de Relaciones Internacionales
Caracol Radio-Hoy por Hoy	Radial-Noticiero	Diario	Política Nacional e Internacional	Facultades de Ciencia Política y Gobierno y de Relaciones Internacionales
Presencia frecuente en otros medios de comunicación como: TeleSur, Venezuela. BBC, R. Unido. Univisión, EE. UU. CNN, EE. UU. Colprensa, Colombia. Diario El Tiempo, Colombia. Diario El Nuevo Siglo, Colombia. Diario El Colombiano, Colombia. Canal Caracol de TV, Colombia. Canal City TV, Colombia. Noticiero de TV CMt, Colombia. Diario El País, Colombia. Diario La Tercera, Chile. Diario El Nacional, Venezuela. Cadena O Globo, Brasil	Radial-Televisión	Diario	Temas Internacionales	Facultades de Ciencia Política y Gobierno y de Relaciones Internacionales
Participación en la mesa de Diálogo sobre “Elecciones del 28 de octubre de 2007 y Sistema Electoral Colombiano” de Despierta Bogotá del Canal Capital en dos oportunidades (jueves 6 de septiembre y jueves 4 de octubre de 2007)	TV	Diario	Elecciones / Riesgos Electorales / Consejo Nacional Electoral / Sistema Electoral	Facultades de Ciencia Política y Gobierno y de Relaciones Internacionales
Participación en varias cadenas radiales (Caracol radio, Todelar y Radio de la Universidad Nacional) para el análisis de las elecciones del 28 de octubre	Radial	Diaria	Marketing Político / Riesgos Electorales / Sistema Electoral	Facultades de Ciencia Política y Gobierno y de Relaciones Internacionales

Continúa

Nombre del programa o proyecto	Tipo de programa (radial, TV, boletín virtual)	Frecuencia de publicación	Tema	Facultad
El OPE realizó Columnas de Opinión para el portal de Internet "VoteBien" de Semana.com en las cuales realizaba análisis sobre las elecciones de octubre 28 de 2007	Internet / Virtual	Diaria	Riesgos electorales	Facultades de Ciencia Política y Gobierno y de Relaciones Internacionales
Entrevistas para el periódico El Colombiano de Medellín en donde se analizaba el tema electoral y los riesgos para las elecciones regionales de 2007	Escrito	Diaria	Sistema electoral / Riesgos electorales	Facultades de Ciencia Política y Gobierno y de Relaciones Internacionales
Comentario 3. La Revolución Bolivariana y su impacto en Colombia	Boletín virtual y escrito	Bimestral		Facultades de Ciencia Política y Gobierno y de Relaciones Internacionales
Comentario 4. Acuerdo de asociación entre La Comunidad Andina y La Unión Europea. Contexto y Perspectivas	Boletín virtual y escrito	Bimestral		Facultades de Ciencia Política y Gobierno y de Relaciones Internacionales
Comentario 5. La Comunidad Andina en el contexto de la globalización. Estado actual y perspectivas ad portas de cumplir 40 años del Acuerdo de Cartagena	Boletín virtual y escrito	Bimestral		Facultades de Ciencia Política y Gobierno y de Relaciones Internacionales
Comentario 6. La democracia en la agenda de la OEA: historia y retos	Boletín virtual y escrito	Bimestral		Facultades de Ciencia Política y Gobierno y de Relaciones Internacionales
Comentario 7. El papel de la OEA en la seguridad hemisférica	Boletín virtual y escrito	Bimestral		Facultades de Ciencia Política y Gobierno y de Relaciones Internacionales
Comentario 8. Brasil, potencia regional, hemisférica y ¿global? Reflexiones para Colombia	Boletín virtual y escrito	Bimestral		Facultades de Ciencia Política y Gobierno y de Relaciones Internacionales
Comentario 9. La gestión de la OEA en los procesos de liberación comercial en las Américas	Boletín virtual y escrito	Bimestral		Facultades de Ciencia Política y Gobierno y de Relaciones Internacionales
Noticiero RCN 6:00 a.m. a 9:00 a.m.	Televisión	Diario	Temas generales relacionados con dolor	Facultad de Medicina

Continúa

Nombre del programa o proyecto	Tipo de programa (radial, TV, boletín virtual)	Frecuencia de publicación	Tema	Facultad
<i>El Herlado</i> -RCN	Prensa	Diario	Dolor en la mujer	Facultad de Medicina
<i>El Tiempo</i> -RCN	Prensa	Diario	Dolor en la mujer	Facultad de Medicina
<i>El Espectador</i> -RCN	Prensa	Diario	Dolor en la mujer	Facultad de Medicina
<i>El Colombiano</i> -RCN	Prensa	Diario	Dolor en la mujer	Facultad de Medicina
<i>El Nuevo Siglo</i>	Prensa	Diario	Enfermedad cardiovascular y artritis reumatoide	Facultad de Medicina. CREA (Centro de Estudio de Enfermedades Autoinmunes)
<i>Universia</i>	Prensa	Diario	Enfermedad cardiovascular y artritis reumatoide	Facultad de Medicina. CREA (Centro de Estudio de Enfermedades Autoinmunes)
Caracol Noticias	Televisión	Diario	Genética reproductiva	Facultad de Medicina
Caracol Noticias	Televisión	Diario	Sensibilidad de dolor	Facultad de Medicina
Caracol Noticias	Televisión	Diario	Fibrosis quística	Facultad de Medicina
City TV Noticiero del medio día	Televisión	Diario	Pompe	Facultad de Medicina
Noticiero RCN 6:00 a.m. a 9:00 a.m.-RCN	Televisión	Diario	Pompe	Facultad de Medicina
La luciérnaga	Radial	Diario	Larvaterapia	Facultad de Medicina
Caracol Noticias	Televisión	Diario	Larvaterapia	Facultad de Medicina
<i>El Espectador</i>	Prensa	Diario	Larvaterapia	Facultad de Medicina
Radial Súper	Radial	Diario	Entomología forense	Facultad de Medicina
<i>El Tiempo</i>	Prensa	Diario	Diplomado ingeniería y gestión tecnológica	Facultad de Medicina
<i>Portafolio</i>	Prensa	Diario	Diplomado ingeniería y gestión tecnológica	Facultad de Medicina
Municipio saludable	Divulgación en la revista Nova Et Vetera	Mensual	Salud pública	Facultad de Medicina
Caracol Noticias Medio Día	Radial	Diario	Intoxicación por plomo	Facultad de Medicina
Caracol Noticias Medio Día	Televisión	Diario	Enfermedad cardiovascular y artritis reumatoide	Facultad de Medicina. CREA (Centro de Estudio de Enfermedades Autoinmunes)
RCN Noticias Medio Día-Especial Salud	Televisión	Diario	Enfermedad cardiovascular y artritis reumatoide	Facultad de Medicina. CREA (Centro de Estudio de Enfermedades Autoinmunes)

Continúa

Nombre del programa o proyecto	Tipo de programa (radial, TV, boletín virtual)	Frecuencia de publicación	Tema	Facultad
Caracol Radio Hoy por hoy	Radial	Diario	Exposición a plaguicidas en cultivos de flores	Facultad de Medicina
Caracol Radio Hoy por hoy	Radial	Diario	Enfermedad cardiovascular y artritis reumatoide	Facultad de Medicina. CREA (Centro de Estudio de Enfermedades Autoinmunes)
RCN Radio programa El Cocuyo	Radial	Diario	Enfermedad cardiovascular y artritis reumatoide	Facultad de Medicina. CREA (Centro de Estudio de Enfermedades Autoinmunes)
Programa José Gabriel	Televisión	semanal	Alcoholismo	Facultad de Medicina
Programa Al fin de semana	Radial	semanal	Intoxicación alcohólica aguda	Facultad de Medicina
Entrevista para Radio Nacional de Colombia	Radial	Diario	Alcohol y alcoholismo	Facultad de Medicina
Entrevista para Caracol Radio	Radial	Diario	Intoxicación hídrica	Facultad de Medicina
Abre tu corazón-RCN	Televisión	Diario	Alcoholismo	Facultad de Medicina

*Proyectos de impacto comunitario*

CUADRO 100  
PRESTACIÓN DE SERVICIOS A LA COMUNIDAD 2008

Unidad	Tipo de servicio prestado	Número de servicios prestados	
		2007	2008
IPS	Consulta Actividad Medicina Estética	1.660	2.075
	Consulta Actividad Audiología	437	180
	Consulta Actividad Genética	57	43
	Exámenes de Diagnóstico Molecular y Citogenética	81	87
	Consulta Servicio Médico	3.011	4.385
	Consulta de Voz y Habla	0	61
	Consulta Terapia Juego y Aprendizaje	0	32
CSO	Asesoría-investigación-Plan Nacional de Prevención de Lesiones Osteomusculares	1	0
	Asesoría-investigación-Lista de Trabajo Prohibidos para Menores	1	0
	Asesoría-investigación-Examen Juntas de Calificación de Invalidez	1	0
	Asesoría-investigación-Cerromatoso: Efectos de las temperaturas elevadas en el lugar de trabajo	0	1
	Asesoría-investigación-Nabors Drilling-Liberty: Desarrollo de metodologías pedagógicas alternativas en salud ocupacional	0	1
	Asesoría-investigación-Inforsario: Programa de evaluación a trabajadores en conservación de la voz	0	2
	Interventoría-Programas de Ampliación de Cobertura de la ARP- ISS	5	8
	Educación-Plan Nacional de Entrenamiento (Liberty)	1	0
	Educación-Diplomado Seguridad Social (Liberty)	1	0
	Educación-Diplomado en Gestión de calidad (Liberty)	1	0
	Educación-Capacitación a empresas afiliadas (Wacolda)	1	0
	Educación-Diplomados Bogotá (Alfa)	0	2
	Educación-Seminario Actualización en legislación en salud ocupacional (Alfa)	0	1
	Educación-Plan de Entrenamiento Bogotá (Liberty)	0	1
	Educación-Plan de Entrenamiento Medellín (Liberty)	0	1
	Educación-Diplomado Bucaramanga-SHA (Liberty)	0	1
Educación-Programa educativo en conservación de la voz (Cafam)	0	1	

Continúa

Unidad	Tipo de servicio prestado	Número de servicios prestados	
		2007	2008
CSO	Educación-Formación en prevención de la accidentalidad (Santiago Vélez)	0	1
	Educación-Capacitación a empresas afiliadas (Wacolda)	0	1
ECH	Exámenes computarizados de la University of Cambridge ESOL con énfasis en el Computer Based Preliminary English test (CB PET)-Convenio de entre la UR y el British Council	730	1.155
Total		5.988	8.039

CUADRO 101  
INCLUSIÓN SOCIAL

1. Población con discapacidad física	NÚMERO	FACULTAD
	4	3 Jurisprudencia (1 estudiante, 2 docentes) 1 Quinta Mutis
2. Comunidades étnicas	NÚMERO	COMUNIDADES
	5	Afrocolombianos – Chocó
	1	Arhuaco – Sierra Nevada de Santa Marta
	2	Pijao
	2	Kamentsá-Biya – Sibundoy, Putumayo
	1	Yucuna
	3	Wayuu, Guajira
	1	Sáliva
3. Programa de acompañamiento y orientación psicosocial al estudiante	NÚMERO	PROGRAMAS
	10	1. Inducción 2. Atención primaria en salud. (Consulta y atención médica y atención de enfermería) 3. Promoción y prevención en salud (Semana de la salud), 4. Asesoría psicológica individual y grupal 5. Asesoría espiritual 6. Consejería de apoyo – Programa de Tutorías 7. Becas e Incentivos para estudio 8. Grupos de participación estudiantil (Grupo Etnia, Espacios libres de humo) 9. Campañas educativas y de prevención integral (Semana de la Salud, Proyecto Evolución, espacios libres de humo) 10. Manejo del tiempo libre a través de la práctica deportiva

Continúa

	NÚMERO	PROGRAMA	ACTIVIDADES
4. Programas culturales de incidencia en la ciudad	1	Fortalecimiento de los Grupos Institucionales	1. Festival de Coros (anual – quinta versión)
			2. Festival de Danza Árabe (anual –tercera versión)
			3. II Milonga en el Rosario (anual-segunda versión)
			4. Festival de Coros de Villancicos (anual-segunda versión)
			5. Festival Universitario de Danza Contemporánea-Día de la Danza en el Rosario (anual-tercera versión)
			6. Festival de tunas en el Rosario (anual-primera versión)
			7. Convesatorio Cambio Climático-Manuel Guzmán-Luis Fernando Vásquez
			8. Los profesores exponen “mujeres tejedoras indígenas, tejedoras de vida de paz y futuro”-Gloria Amparo Rodríguez
			9. Los profesores exponen: “Así como soy existo. ¡Miradme!” – Fabiola Alarcón
			10. Los profesores exponen: “Entre la memoria y el olvido un lugar lleno de verdades”-Margarita
			<b>Participación en encuentros interuniversitarios</b>
			4 Encuentro de Tango Universitario-Universidad Pedagógica Nacional
			Festival de Tunas: Escuela General Santander-Cafam-Guaduas-Universidad Católica-Melgar-Universidad de los Andes
			Festival de Coros-Universidad Piloto-Universidad Los Libertadores
			Festival de Danza Árabe-Universidad Piloto-Politécnico Grancolombiano-Cun-Esap-San Martin
			Festival de Danza Contemporánea-Universidad Jorge Tadeo Lozano
			III Festival de Teatro-Universidad de la Salle-Festival Ascun Cultura-Politécnico Grancolombiano
			<b>Presentaciones invitacionales</b>
			Presentación de Tango-Teatro-Danza Árabe -Tuna-Danza Contemporánea en la Red de bibliotecas-Biblioteca El Tunal-El Tintal y Virgilo Barco
			*3 Festival Samaritano de Danza en Pareja-Tango
			Extensión del VIII Festival Quiero Cuento 2008
			Presentación Tuna en la Feria del Libro-Corferias-Stand de la Universidad
Presentación Danza Árabe-Casa Hermanas de la Veracruz-Fundación Sonrisas			
Presentación Teatro Círculo de Actores de Bogotá			
Presentación Danza Contemporánea Mujeres en Escena			

CUADRO 102  
PROYECTOS ESTUDIANTILES DE EXTENSIÓN

Nombre del proyecto	Facultad(es) a la que pertenecen los estudiantes	Objetivos	No. de estudiantes que participan 2008
Semillero de investigación: Grupo de discusiones de teoría económica "Los apóstoles del buen gusto"	Economía	Crear permanentemente un grupo semilla de investigación entre los estudiantes de pregrado que acerque aún más a los estudiantes interesados al mundo académico y los motive para que continúen allí.	31
Observatorio de Macroeconomía y Finanzas	Economía	1) Ser un medio que facilite el acceso a la información requerida para el estudio de conceptos, indicadores y estadísticas. 2) Permitir la aplicación de dichos conceptos macroeconómicos con especial interés al caso colombiano por medio de artículos, publicaciones y editoriales. 3) Motivar a los estudiantes al estudio de la macroeconomía y finanzas.	15
Foro de estudiantes de Economía	Economía	Convocatoria para la presentación de trabajos de investigación de estudiantes de Economía de todo el país organizado por estudiantes de la Facultad de Economía desde 2005.	30
Escuela de Ciencias Humanas	Revista Pretexto	Servir de órgano de difusión del pensamiento de los estudiantes de la ECH	5
Municipios de San Bernardo y Nocaima, Cundinamarca: polos de desarrollo local integral	Administración	¿Cómo organizar las cuentas para que el negocio cada día crezca más y pueda disfrutar de la rentabilidad? Estudiantes de la Asignatura de Contabilidad.	38
Actividades de Promoción de la Salud y Prevención de la Enfermedad (Acome)	Medicina	Brindar espacios para que los estudiantes de Medicina realicen actividades en pro de la salud de los miembros de la comunidad menos favorecida.	37
IV Concurso Académico Nacional de Facultades de Medicina	Medicina	Contribuir con la búsqueda de la excelencia académica de la educación médica mediante la participación de los estudiantes en una actividad que demanda un alto nivel académico y permanente de actualización médico-científica.	36
Tutores Pares	Medicina	Facilitar la interrelación entre estudiantes, docentes y directivas de la Facultad, proporcionando un espacio para la exploración de los intereses académicos particulares y del potencial docente del estudiante, en el marco de la flexibilización curricular.	59
Consejo Estudiantil Facultad de Medicina	Medicina	Representación democrática de los estudiantes ante los directivos de la Facultad. Participar en los consejos académicos, comités curriculares y disciplinarios.	22
Consejo Estudiantil Programa de Psicología	Medicina: Programa de Psicología	Representación democrática de los estudiantes ante los directivos de la Facultad. Participar en los consejos académicos, comités curriculares y disciplinarios.	10
Semillero de Investigación: Facultad de Medicina	Medicina	Constituir un espacio para la formación y capacitaciones de estudiantes interesados en investigación. Promoción de elaboración y publicación de artículos producto del trabajo conjunto con asesores temáticos y metodológicos.	37

Continúa



Nombre del proyecto	Facultad(es) a la que pertenecen los estudiantes	Objetivos	No. de estudiantes que participan 2008
Grupo de estudio de inglés	Medicina	Crear un espacio coordinado por el consejo estudiantil de medicina, en el cual un voluntario con dominio certificado del Idioma dirige actividades que favorecen el aprendizaje del mismo por pares.	14
Ciclo de conferencias de temas internacionales	Medicina	Proveer información a través de conferencias sobre las oportunidades de estudios en el exterior, intercambios, requisito de segundo idioma y los procedimientos de residencia en Estados Unidos y España. Espacio coordinado por el Consejo Estudiantil.	80
“Encuentro Nacional de Responsabilidad Social Universitaria”	Facultad de Medicina apoyando al IRAS	Promover la responsabilidad social Universitaria.	20
Seminario de Micología Médica (de la Clínica al Laboratorio)	Medicina		
Seminario de Ciencia y Tecnología	Medicina	Discutir las tendencias de la educación superior en América Latina en general.	20
Infección de Sitio Operatorio	Medicina	Realizar un reporte de casos y de seguimiento de infección de sitio operatorio en los pacientes que consultan a Mederi.	2
Alteración de la atención y privación de sueño en estudiantes de medicina que realizan turnos nocturnos	Medicina	Determinar la relación entre el desempeño de la atención y la privación de sueño nocturno en estudiantes de medicina que realizan turnos nocturnos.	6 estudiantes han participado en forma secuencial
Centro de Estudio de Enfermedades Autoinmunes (CREA)	Medicina	Participación y sensibilización de los estudiantes de pre y posgrado en la consolidación del proceso de investigación, con la participación en un centro de excelencia con énfasis en la investigación de las enfermedades autoinmunes. Participación de estudiantes locales y en convenio con otras instituciones.	6
Rehabilitación y Desarrollo Humano-Consejo estudiantil y Grupo LEF (Liderazgo Estudiantil en Fisioterapia)	Rehabilitación y Desarrollo Humano-Otras facultades	Sensibilizar a la comunidad académica Rosarista en torno al derecho a la vida, la problemática social del embarazo en adolescentes, el aborto y sus implicaciones en la legislación colombiana.	10
(Semillero de investigación) Franja “Lazo social, simbolismo y cuerpo”	Medicina (Psicología)	Espacio de formación en investigación para estudiantes de pregrado interesados en la aplicación de la teoría psicoanalítica a las diferentes esferas de las problemáticas psicosociales contemporáneas.	4
Franja “Psicología y espiritualidad” (Semillero de investigación)	Medicina (Psicología)	Espacio de formación para investigación intrasujeto e interpersonal acerca de las relaciones entre las dimensiones espirituales del desarrollo con la vida afectiva y relacional.	10

Continúa

Nombre del proyecto	Facultad(es) a la que pertenecen los estudiantes	Objetivos	No. de estudiantes que participan 2008
Franja Proyecto de investigación comportamiento de automedicación (Semillero de investigación)	Medicina (Psicología)	Espacio de formación en investigación para estudiantes de pregrado interesados en el campo experimental.	7
Franja grupo de investigación en dolor (Semillero de investigación)	Medicina (Psicología)	Espacio de formación en investigación para estudiantes de pregrado interesados en el tema del dolor y en el trabajo interdisciplinario alrededor del mismo.	10
Franja "Mítica" (Semillero de investigación)	Medicina (Psicología)	Espacio de formación en investigación para estudiantes de pregrado interesados en la influencia histórica y cultural en los procesos de desarrollo y en las problemáticas contemporáneas.	6
Cine-Foro	Medicina (Psicología)	Discutir sobre temáticas que hacen parte de la psicología del desarrollo y que se presentan teóricamente en las asignaturas relacionadas	40

CUADRO 103

**APOYOS INSTITUCIONALES-ASISTENCIA TÉCNICA DE CARÁCTER GRATUITO A ENTIDADES ESTATALES O NO GUBERNAMENTALES**

Facultad	Entidad a la que se presta asistencia	Tipo de asistencia
Medicina	Sociedad de Ginecología Oncológica, Sociedad Colombiana de Ginecología y Obstetricia, Sociedad Colombiana de Menopausia- Capítulo Bogotá	Asesoría de comités de ética e investigación, juntas directivas, coordinación de comités científicos y académicos, apoyo técnico en evaluación de medicamentos.
Medicina (21 entidades)	Municipio Saludable (IDEM) (Nocaima y Mesitas del Colegio)	Intervención institucional y comunitaria.
Medicina	Centro Educativo Integral de Ciudadela Colsubsidio (CEIC). Capacitación, Implementación y Coordinación del Programa de Tamizaje de Riesgo de Suicidio Juvenil o Trastornos Mentales, subsidiario del Columbia University TeenScreen Program desde 2005. Aplicación Piloto en II-2006	Capacitación, adaptación de las escalas e instrumentos del Programa, aplicación y calificación de las escalas aplicadas a los estudiantes de 8 grado, realización de entrevistas de retroalimentación a los jóvenes sin riesgo y entrevistas clínicas de salud mental a los jóvenes con cualquier tipo de riesgo, evaluación del caso, remisión y supervisión del seguimiento de la intervención de los casos por parte del Área de Salud por cuenta de la EPS, Famisanar o la respectiva según la afiliación del joven y su familia.
Medicina	Clínica Infantil de Colsubsidio- Programa Clínica de Buen Trato	Apoyo metodológico y temático. Mediante asesoría, tutoría y coautoría en procesos de diseño y elaboración de todos los componentes de protocolos de investigación del Programa Clínica de Buen Trato para la intervención del maltrato infantil.
Medicina	Asociación Colombiana de Reumatología	Centro de Estudio de Enfermedades Autoinmunes (CREA): Asesoría en aspectos de costos-Manuales tarifarios en reumatología. Participación en definición de capítulos de manuales de procedimientos e intervenciones en reumatología.

CUADRO 104  
**CONSOLIDADO DE LAS ACTIVIDADES DE EXTENSIÓN REALIZADAS POR LA UNIVERSIDAD**

Actividad	2005	2006	2007	2008
Asesorías*	44	61	61	53
Prácticas de estudiantes**	330	777	1.047	1.143
Prestación de servicios***	22	3.158	5.976	8.519
Observatorios	8	9	7	11
Eventos de educación continuada****	438	503	609	448
Actividades sistemáticas de difusión**	5	12	29	52
Espacios de debate público***	81	80	65	93
Proyectos con impacto comunitario	32	46	26***	61
Participación en redes académicas con participación activa e institucional	29	67	103	122
Investigación contratada	9	1	29	nd
Proyectos estudiantiles de extensión	3	19	13	26
Nuevos servicios a egresados	7	1	1	nd
Apoyo sistemático a entidades gubernamentales y gremiales	32	64	27	33

\* Se incluyen las asesorías prestadas directamente por las facultades, las prestadas por el Cidem, y las prestadas por el CSO.

\*\* Adicional a las prácticas se realizaron 720 pasantías.

\*\*\* Sumatoria de los eventos de Educación Continuada, asesorías, investigaciones contratadas, servicios prestados por la IPS y los exámenes de la Universidad de Cambridge.

\*\*\*\* Se toman en cuenta tanto los realizados junto con la Gerencia de Educon como los directos de las facultades.

3

## Eje II. Consolidación de la identidad y comunidad rosaristas

---



---

**L**a identidad y la comunidad rosaristas son expresión permanente del lema de la Universidad del Rosario: “*Nova et vetera*”. Con este eje la Universidad afianza sus planes de acción orientados a fortalecer tanto su presencia a nivel local, regional y nacional, como los elementos que han llegado a diferenciarla y caracterizarla, asimilados por los miembros de la comunidad rosarista desde el momento en que el Fundador planteó el ideario institucional.

La Decanatura del Medio Universitario se entiende como la instancia encargada de precisar y promover los elementos diferenciadores de la cultura rosarista. Los elementos que constituyen esta identidad están relacionados con el respeto por la tradición y la innovación, el ser una Universidad de estudiantes, el respeto por la opinión, la libre expresión, la autocrítica constructiva, la apertura a la creatividad, la unidad en la diversidad, el diálogo crítico, el compromiso con la calidad y la eficiencia, la integración funcional en la perspectiva de servir al país, y el ejercicio de la autonomía institucional con responsabilidad social.

### 3.1. Proyectos académicos

CUADRO 105  
NÚMERO DE ASIGNATURAS SEGÚN ÁREA DE FORMACIÓN-OFFERTA DECANATURA DEL MEDIO  
UNIVERSITARIO

Area	Asignaturas			
	2005	2006	2007	2008
Artes escénicas y danzas	11	14	15	13
Artes musicales	3	9	9	8
Artes plásticas	13	23	25	22
Cine	2	4	4	4
Deportes	3	*	*	*
Desarrollo Humano	2	4	8	4
Etiqueta	2	*	*	*
Imagen	3	3	2	1
Internacional	8	10	6	3
Medioambiente	1	*	*	*
Religiosa	7	**	**	*
Social y ciudadana	9	10	7	5
Bienestar y calidad de vida	na	12	19	16
Formación rosarista		9	19	28
<b>Total asignaturas</b>	<b>64</b>	<b>98</b>	<b>114</b>	<b>104</b>

\* Desde el año 2006, con el apoyo del Comité de Currículo de la Decanatura del Medio Universitario, se redefinieron las áreas de formación: las asignaturas de Deportes, Etiqueta y Medioambiente pasaron al área de Bienestar y Calidad de Vida.

\*\* La formación religiosa pasó al Cetre.

na: no aplica.

CUADRO 106.  
PARTICIPACIÓN DE ESTUDIANTES POR PROGRAMA ACADÉMICO EN LAS ÁREAS DE FORMACIÓN DE LA  
DECANATURA DEL MEDIO UNIVERSITARIO 2008

Área	Facultad							Total por área
	Administra- ción	Ciencia Política y Relaciones Internacionales	Ciencias Humanas	Economía	Jurispruden- cia	Medicina	Rehabilitación y Desarrollo Humano	
Artes escénicas y danzas	67	41	6	46	86	86	125	457
Artes musicales	63	25	4	54	47	5	25	223
Artes plásticas	210	64	16	133	125	99	135	782
Bienestar y calidad de vida	161	70	5	97	107	94	145	679
Formación social y ciudadana	49	28	5	22	30	0	3	137
Formación y desarrollo humano	89	18	4	27	17	8	43	206
Formación en cine	33	11	7	40	38	5	10	144
Formación internacional	3	24	2	3	4	3	0	39
Formación en imagen	1	6	0	1	1	32	23	64
Formación rosarista	421	254	55	271	410	34	237	1.682
<b>Total por facultad</b>	<b>1097</b>	<b>541</b>	<b>104</b>	<b>694</b>	<b>865</b>	<b>366</b>	<b>746</b>	<b>4.413</b>
<b>Participación por facultad (%)</b>	<b>81</b>	<b>47</b>	<b>30</b>	<b>66</b>	<b>59%</b>	<b>33%</b>	<b>94%</b>	<b>59%</b>

### 3.2. Estímulos para la comunidad rosarista

La Universidad cuenta con la Política de Desarrollo del Talento Humano, cuyo objetivo es apoyar el desarrollo de la comunidad y el fortalecimiento de la excelencia académica, así como contribuir a ampliar las oportunidades de formación.

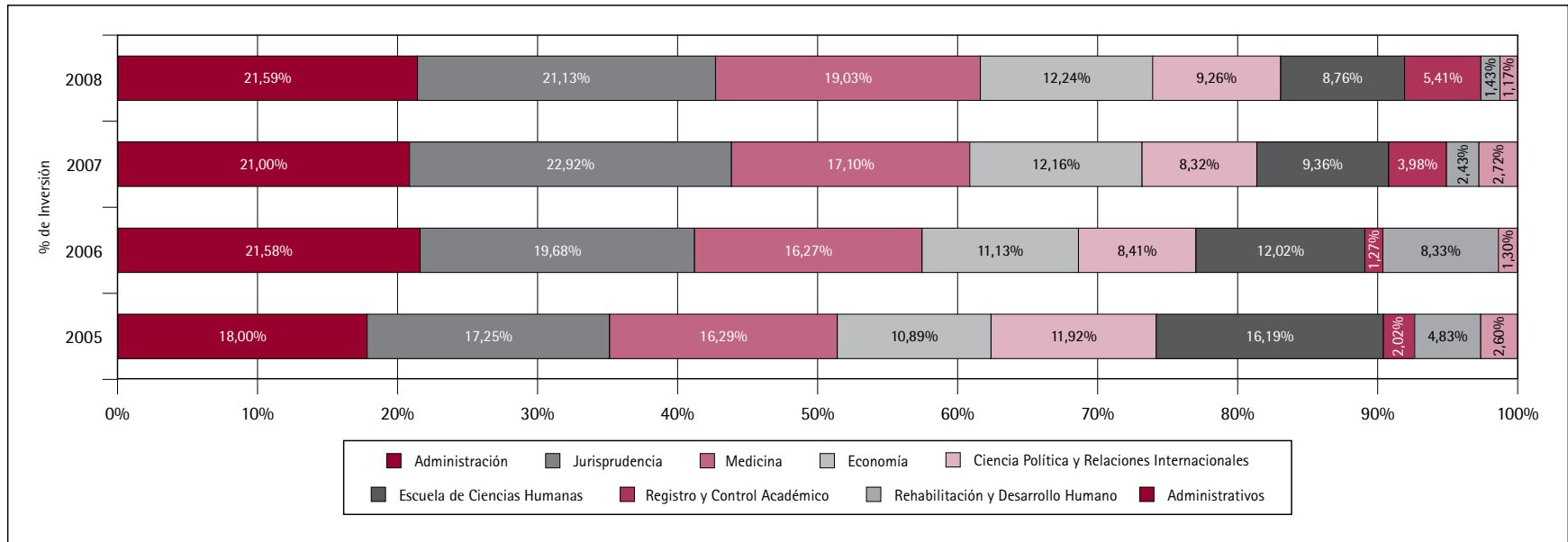
CUADRO 107  
DISTRIBUCIÓN DE LA INVERSIÓN DE LA POLÍTICA DE BECAS POR FACULTAD O UNIDAD

Facultad / Unidad	2005		2006		2007		2008	
	Inversión*	Inversión (%)	Inversión*	Inversión (%)	Inversión*	Inversión (%)	Inversión*	Inversión (%)
Administración	761.746	18	1.390.314	22	2.070.024	21	2.620.646	22
Jurisprudencia	730.116	17	1.268.059	20	2.259.515	23	2.565.497	21
Medicina	689.422	16	1.048.366	16	1.685.520	17	2.310.581	19
Economía	460.680	11	717.316	11	1.199.099	12	1.485.304	12
Ciencia Política y Gobierno y Relaciones Internacionales	504.552	12	541.465	8	819.782	8	1.123.754	9
Escuela de Ciencias Humanas	685.336	16	774.493	12	922.942	9	1.062.845	9
Registro y Control Académico	85.448	2	81.847	1	391.906	4	656.273	5
Rehabilitación y Desarrollo Humano	204.598	5	536.650	8	239.987	2	172.992	1
Administrativos	110.241	3	83.507	1	268.597	3	141.453	1
<b>Total</b>	<b>4.232.139</b>	<b>100</b>	<b>6.442.017</b>	<b>100</b>	<b>9.857.372</b>	<b>100</b>	<b>12.139.345</b>	<b>100</b>

\*En millones



GRÁFICA 30  
DISTRIBUCIÓN DE LA INVERSIÓN DE LA POLÍTICA DE BECAS POR FACULTAD O UNIDAD



### 3.3. Bienestar universitario

La pauta para identificar las áreas y los campos de acción del bienestar en la Universidad es el desarrollo humano. Estas áreas son interdependientes y están ligadas de manera transversal por los tres principios que orientan el bienestar universitario: la formación integral, la calidad de vida y la construcción de comunidad.

#### 3.3.1. Servicios de salud

CUADRO 108  
SERVICIO MÉDICO - TIPOS DE CONSULTAS

Tipo de atención médica	2006-1	2006-2	2007-1	2007-2	2008-1	2008-2
Consultas	3096	3123	4346	5715	4936	6095
Urgencias	29	42	52	11	27	143
Asesoría planificación familiar	N.A.	N.A.	41	148	165	236
Certificado médico	N.A.	N.A.	15	78	41	373
Valoración deportiva	N.A.	N.A.	44	62	10	22
Valoración brigadista	N.A.	N.A.	28	1	0	0
Accidente laboral - ATEP	N.A.	N.A.	7	9	1	11
Consulta control	N.A.	N.A.	1	4	248	175
<b>Total atención médica</b>	<b>3.125</b>	<b>3.165</b>	<b>4.534</b>	<b>6.028</b>	<b>5.428</b>	<b>7.055</b>
Vacunación	0	45	0	0	0	17
Atención en enfermería	3.009	2.945	927	863	4.605	6.837

CUADRO 109  
CONSULTAS DE ATENCIÓN MÉDICA SEGÚN TIPO DE PACIENTE

Tipo de paciente	2006-1	2006-2	2007-1	2007-2	2008-1	2008-2
Estudiantes pregrado	2.233	2.390	3.625	4.623	4.696	4.970
Estudiantes posgrado	52	80	84	123	64	131
Otros*	840	695	825	1282	668	1954
<b>Total</b>	<b>3.125</b>	<b>3.165</b>	<b>4.534</b>	<b>6.028</b>	<b>5.428</b>	<b>7.055</b>

\* Otros equivale a funcionarios, familiares, visitantes, etc.

\*\* Por morbilidad se presenta un dato más alto, dado que se puede presentar más de una sintomatología.

CUADRO 110.  
SERVICIO MÉDICO: NÚMERO DE ATENCIONES SEGÚN MOTIVO DE CONSULTA

Tipo de enfermedad	2006-1	2006-2	2007-1	2007-2	2008-1	2008-2
Accidente rábico	2	0	1	0	0	2
Sistema respiratorio	587	612	496	132	656	1372
Dermatología	187	230	200	142	213	193
Dolor abdominal inespecífico	130	131	88	570	64	520
Drogas y Alcohol	6	4	1	48	1	48
Sistema Urinario	64	53	29	93	57	131
Eruptiva	19	7	4	5	1	104
Examen médico deportivo	61	75	44	35	0	45
Gineco-obstétrico	232	314	502	205	573	260
Enfermedad infecciosa	26	6	154	245	189	211
Oftalmológica	63	69	77	889	87	330
Otorrinolaringología	307	384	454	558	376	620
Otros diagnósticos	104	55	65	450	73	367
Paciente sano	105	21	55	105	649	596
Planificación familiar	133	98	41	89	313	216
Trastorno mental	14	20	30	4	27	22
Sistema cardiovascular	88	64	58	7	111	118
Sistema metabólico	74	27	14	502	0	503
Sistema endocrino	5	5	3	556	52	331
Sistema gastrointestinal	589	637	762	505	579	369
Sistema hematopoyético	0	0	0	0	0	0
Sistema nervioso central	495	601	787	350	883	251
Sistema osteomuscular	407	443	494	228	412	197
Sistema reproductor masculino	36	4	6	78	4	99
Trauma - heridas - quemaduras	208	95	139	228	88	75
Neoplasia	8	0	30	4	0	4
<b>Total número de atenciones por motivo de consulta</b>	<b>3.950</b>	<b>3.955</b>	<b>4.534</b>	<b>6.028</b>	<b>5.408</b>	<b>6.984</b>

CUADRO 111  
SERVICIO PSICOLÓGICO: NÚMERO DE PERSONAS ATENDIDAS PREGRADO Y POSGRADO 2008

	Programa	Asesoría*	Consejería**	Total
		Psicológica	De apoyo	
PREGRADOS	Administración de empresas	12	0	12
	Administración de negocios internacionales	32	2	34
	Administración de logística y producción	0	0	0
	Gestión y desarrollo urbanos	2	0	2
	Relaciones internacionales	29	1	30
	Ciencia política y gobierno	20	1	21
	Economía	9	0	9
	Finanzas y comercio internacional	15	0	15
	Filosofía	4	0	4
	Sociología	7	0	7
	Periodismo y opinión pública	12	0	12
	Artes liberales y ciencias sociales	0	0	0
	Antropología	2	0	2
	Historia	0	0	0
	EP ciencias sociales	4	1	5
	Jurisprudencia	40	7	47
	Estudios profesionales en salud	4	0	4
	Medicina	45	0	45
	Psicología	8	0	8
	Fisioterapia	39	4	43
Fonoaudiología	8	0	8	
Terapia ocupacional	3	1	4	
Estudios profesionales en rehabilitación	3	0	3	
<b>Total</b>	<b>298</b>	<b>17</b>	<b>315</b>	
POSGRADOS	Mercado y capitales	0	0	0
	Gerencia en salud ocupacional	0	0	0
	Gerencia de proyectos de sistemas	2	0	2
	Gestión humana	1	0	1
	Gerencia de negocios	2	0	2
	Derecho contractual	0	0	0
	Derecho administrativo	4	0	4
	Derecho tributario	1	0	1
	Derecho financiero	2	0	2

Continúa

	Programa	Asesoría *	Consejería **	Total
		Psicológica	De apoyo	
POSGRADOS	Derecho de las telecomunicaciones	0	0	0
	Salud pública	0	0	0
	Mercadeo	0	0	0
	Revisoría fiscal	0	0	0
	Ejercicio físico	0	0	0
	Derecho constitucional	0	0	0
	Maestría en filosofía	0	0	0
	Maestría en economía	0	0	0
	Derecho laboral y seguridad social	0	0	0
	Derecho comercial	0	0	0
	Derecho de la empresa	1	0	1
	Derecho probatorio	1	0	1
	Derecho procesal	2	0	2
	Neurocirugía	0	0	0
	Teleinformática	0	0	0
	Traducción	0	0	0
	<b>Total</b>	<b>16</b>	<b>0</b>	<b>16</b>
	Padres de familia	29	2	31
	OTROS	Pareja estudiante	2	0
Familiar estudiante		3	0	3
Funcionarios		14	0	14
Familiar funcionario		8	0	8
Egresados		6	0	6
<b>Total</b>		<b>62</b>	<b>2</b>	<b>64</b>
<b>Total personas atendidas de los diferentes grupos objetivo</b>				<b>395</b>

Asesoría psicológica: el consultante asiste espontáneamente a asesoría psicológica.

Consejería de apoyo: el consultante es remitido por un profesor, tutor o secretario académico. Forma parte de las ayudas ofrecidas por el programa de tutorías.

CUADRO 112  
PERSONAS ATENDIDAS EN ASESORÍA PSICOLÓGICA SEGÚN POBLACIÓN (CASOS NUEVOS Y ANTIGUOS)

Población	2005	2006	2007	2008
Estudiantes pregrado	22	26	81	107
Estudiantes posgrado	1	0	0	0
Funcionarios	2	0	0	0
Familiar funcionario	0	2	0	1
<b>Total</b>	<b>25</b>	<b>28*</b>	<b>81</b>	<b>108</b>

\* Durante el año 2006 se atendió 6 horas semanales.

\* Durante el año 2007 se atendió 9 horas semanales.

\* Durante el año 2008 se atendió 20 horas semanales.

### 3.3.2. Egresados

CUADRO 113  
ACTUALIZACIÓN DE LA BASE DE DATOS DE EGRESADOS DE PREGRADO 2008

Programa	No. de egresados (Desde 1970)	Registrados en Base de Datos	Datos actualizados	Actualización (%)
<b>ADMINISTRACIÓN</b>				
Administración de Empresas	1.862	1.862	1.137	61
Administración en Logística y Producción	na	na	na	na
Negocios Internacionales	116	116	98	84
<b>CIENCIAS HUMANAS</b>				
Antropología	na	na	na	na
Estudios de Artes Liberales en Ciencias Sociales	1	1	1	100
Filosofía	92	92	42	46
Historia	na	na	na	na
Periodismo y Opinión Pública	1	1	1	100
Sociología	29	29	27	93
<b>CIENCIA POLÍTICA Y GOBIERNO</b>				
Ciencia Política y Gobierno	193	193	180	93
Gestión y Desarrollo Urbano	na	na	na	na
<b>ECONOMÍA</b>				
Economía	1.318	1.318	648	49
Finanzas y Comercio	210	210	143	68
<b>JURISPRUDENCIA</b>				
Jurisprudencia	4.199	4.199	2.961	71

Programa	No. de egresados (Desde 1970)	Registrados en Base de Datos	Datos actualizados	Actualización (%)
<b>MEDICINA</b>				
Medicina	3.288	3.288	1.782	54
Psicología	na	na	na	na
<b>REHABILITACIÓN Y DESARROLLO HUMANO</b>				
Fisioterapia	1.574	1.574	736	47
Fonoaudiología	727	727	217	30
Terapia Ocupacional	487	487	152	31
<b>RELACIONES INTERNACIONALES</b>				
Relaciones Internacionales	383	383	354	92
<b>Total</b>	<b>14.480</b>	<b>14.480</b>	<b>8.479</b>	<b>59</b>

CUADRO 114  
ACTUALIZACIÓN DE LA BASE DE DATOS DE EGRESADOS DE POSGRADO 2008

Facultad	Programa	No. de egresados (Desde 1997-2)	Registrados en Base de Datos	Datos actualizados	Actualización (%)
Escuela de Ciencias Humanas	Especialización en Gerencia y Gestión Cultural	201	201	57	28
	Especialización en Traducción Español/ Francés/Inglés	117	117	42	36
	Especialización en Docencia Universitaria	183	183	20	11
	Maestría en Filosofía	2	2	2	100
	Maestría en Docencia Universitaria	9	9	1	11
<b>Total Escuela de Ciencias Humanas</b>		<b>512</b>	<b>512</b>	<b>122</b>	<b>24%</b>
Facultad de Administración	Especialización en Administración de Empresas	1198	1198	283	24
	Especialización en Auditoría en Salud	641	641	172	27
	Especialización en Gerencia de Instituciones Prestadoras de Servicios de Salud	126	126	76	60
	Especialización en Gerencia de Gestión Humana y Desarrollo Organizacional	404	404	146	36
	Especialización en Gerencia de Mercadeo	1571	1571	725	46
	Especialización en Gerencia de Negocios Internacionales	265	265	110	42

Continúa

Facultad	Programa	No. de egresados (Desde 1997-2)	Registrados en Base de Datos	Datos actua- lizados	Actualización (%)
Facultad de Administración	Especialización en Gerencia de Proyectos de Construcción e Infraestructura	134	134	79	59
	Especialización en Gerencia de Proyectos de Sistemas	317	317	163	51
	Especialización en Gerencia de Proyectos de Telecomunicaciones	180	180	78	43
	Especialización en Gerencia de Proyectos De Teleinformática	56	56	28	50
	Especialización en Gerencia en Salud Ocupacional	564	564	223	40
	Especialización en Gerencia en Salud Pública	607	607	210	35
	Especialización en Gerencia y Gestión Social	58	58	1	2
	Especialización en Gestión del Mejoramiento y la Productividad	4	4	3	0,75
	Especialización en Mercadeo en Salud	33	33	2	6
	Especialización en Revisoría Fiscal	41	41	22	54
	Maestría en Dirección y Gerencia de Empresas – MBA	15	15	0	0
	Maestría en Administración de Empresas	na	na	na	na
<b>Total Facultad de Administración</b>		<b>6214</b>	<b>6214</b>	<b>2321</b>	<b>37%</b>
Facultad de Economía	Especialización en Comercio e Integración Económica	14	14	11	79
	Especialización en Evaluación y Desarrollo de Proyectos	476	476	250	53
	Especialización en Finanzas	914	914	522	57
	Especialización en Gestión Financiera de Establecimientos de Crédito	na	na	na	na
	Especialización en Mercado de Capitales	184	184	153	83
	Maestría en Economía	31	31	16	52
<b>Total Facultad de Economía</b>		<b>1619</b>	<b>1619</b>	<b>952</b>	<b>59%</b>

Continúa



Facultad	Programa	No. de egresados (Desde 1997-2)	Registrados en Base de Datos	Datos actualizados	Actualización (%)
Facultad de Jurisprudencia	Especialización en Derecho Administrativo	1227	1227	584	48
	Especialización en Derecho Ambiental	372	372	130	35
	Especialización en Derecho Comercial	369	368	231	63
	Especialización en Derecho Constitucional	215	215	149	69
	Especialización en Derecho Contractual	300	300	193	64
	Especialización en Derecho de Familia, Infancia, Juventud y Vejez	12	12	4	na
	Especialización en Derecho de la Empresa	245	245	138	56
	Especialización en Derecho de la Hacienda Pública	78	78	55	71
	Especialización en Derecho de las Telecomunicaciones	107	108	78	72
	Especialización en Derecho Electoral	13	13	6	46
	Especialización en Derecho Económico y de los Mercados	22	22	12	55
	Especialización en Derecho Financiero	444	444	160	36
	Especialización en Derecho Laboral y de la Seguridad Social	189	189	113	60
	Especialización en Derecho Médico-Sanitario	58	58	2	na
	Especialización en Derecho Penal	267	267	127	48
	Especialización en Derecho Probatorio	33	33	19	58
	Especialización en Derecho Procesal	204	204	98	48
	Especialización en Propiedad Intelectual	1	1	0	na
	Especialización en Derecho Tributario	359	359	190	53
	Especialización en Derecho y Tecnologías de la Información	2	2	0	0

Continúa

Facultad	Programa	No. de egresados (Desde 1997-2)	Registrados en Base de Datos	Datos actua- lizados	Actualización (%)
Facultad de Jurisprudencia	Especialización en Gerencia Pública y Control Fiscal	328	328	122	37
	Especialización en Negociación, Conciliación y Arbitraje	177	177	69	39
	Maestría en Derecho Administrativo	20	20	10	50
<b>Total Facultad de Jurisprudencia</b>		<b>5042</b>	<b>5042</b>	<b>2490</b>	<b>49%</b>
Facultad de Medicina	Especialización en Anestesia Cardiorácica	17	17	6	35
	Especialización en Anestesiología	88	88	20	23
	Especialización en Cardiología	14	14	5	36
	Especialización en Cardiología Intervencionista y Hemodinámica	4	4	1	25
	Especialización en Cardiología Pediátrica	4	4	1	25
	Especialización en Ciencias Básicas del Área de la Salud	4	4	2	50
	Especialización en Cirugía Cardiorácica	1	1	1	100
	Especialización en Cirugía Cardiovascular	8	8	5	63
	Especialización en Cirugía General	34	34	21	62
	Especialización en Cirugía Plástica	15	15	8	53
	Especialización en Cuidado Intensivo Pediátrico	9	9	1	11
	Especialización en Ecocardiografía	14	14	3	21
	Especialización en Endocrinología	2	2	1	50
	Especialización en Epidemiología	454	454	192	42
	Especialización en Gastroenterología	6	6	3	50
	Especialización en Gestión Hospitalaria	1	1	1	100
	Especialización en Ginecología y Obstetricia	72	72	26	36

Continúa

Facultad	Programa	No. de egresados (Desde 1997-2)	Registrados en Base de Datos	Datos actualizados	Actualización (%)
Facultad de Medicina	Especialización en Medicina de Emergencias	9	9	1	11
	Especialización en Medicina del Trabajo	109	109	20	18
	Especialización en Medicina Estética y Aplicación de Láser	13	13	2	15
	Especialización en Medicina Interna	48	48	19	40
	Especialización en Medicina Materno-Fetal	4	4	3	75
	Especialización en Medicina Nuclear	5	5	2	40
	Especialización en Nefrología	7	7	4	57
	Especialización en Neonatología	8	8	0	0
	Especialización en Neurocirugía	4	4	2	50
	Especialización en Neurofisiología Clínica	3	3	0	0
	Especialización en Neurología	9	9	6	67
	Especialización en Oftalmología	37	37	11	30
	Especialización en Ortopedia y Traumatología	38	38	12	32
	Especialización en Otorrinolaringología	13	13	3	23
	Especialización en Patología	5	5	0	0
	Especialización en Pediatría	125	125	46	37
	Especialización en Psiquiatría	36	36	15	42
	Especialización en Radiología	34	34	9	26
	Especialización en Toxicología Clínica	7	7	4	57
	Especialización en Urología	16	16	7	44
Maestría en Ciencias con Énfasis en Genética	6	6	2	33	
<b>Total Facultad de Medicina</b>		<b>1283</b>	<b>1283</b>	<b>465</b>	<b>36%</b>

Continúa

Facultad	Programa	No. de egresados (Desde 1997-2)	Registrados en Base de Datos	Datos actua- lizados	Actualización (%)
Facultad de Rehabilitación y Desarrollo Humano	Especialización en Desarrollo Infantil y Procesos de Aprendizaje	82	82	70	85
	Especialización en Ejercicio Físico para la Salud	157	157	100	64
	Especialización en Prevención de Riesgos Laborales	63	63	48	76
	Especialización en Rehabilitación Cardíaca y Pulmonar	142	142	131	92
	Especialización en Terapia Manual	86	86	45	52
<b>Total Facultad de Rehabilitación y Desarrollo Humano</b>		<b>530</b>	<b>530</b>	<b>394</b>	<b>74</b>
Facultad de Relaciones Internacionales	Especialización en Estudios Europeos	48	48	15	31
<b>Total Facultad de Relaciones Internacionales</b>		<b>48</b>	<b>48</b>	<b>15</b>	<b>31</b>
<b>Total Posgrados</b>		<b>15.248</b>	<b>15.248</b>	<b>6.759</b>	<b>44</b>

CUADRO 115  
NÚMERO DE EMPRESAS QUE PERTENECEN AL CLUB DE NEGOCIOS ROSARISTA

Empresas	2006-2	2007-2	2008-2
Empresas de Egresados Rosaristas	19	15	16
Otras empresas	38	63	60
<b>Total</b>	<b>57</b>	<b>78</b>	<b>76</b>

CUADRO 116  
HOJAS DE VIDA ATENDIDAS EN LA BOLSA DE EMPLEO

Hojas de vida	H	M	Total
Áreas			
Administrativa y Económica	565	599	1164
Derecho	299	404	703
Ciencia Política y Relaciones Internacionales	65	123	188
Escuela de Ciencias Humanas	8	16	24
Área Médica y de la Salud	74	300	374
<b>Total</b>	<b>1.011</b>	<b>1.442</b>	<b>2.453</b>

CUADRO 117  
OFERTAS ATENDIDAS POR SECTOR Y ÁREA DEL CONOCIMIENTO

Ofertas por sector	Agricultura, ganadería, caza y pesca	Explotación de minas y canteras	Industria manufacturera	Suministros de electricidad y agua	Construcción	Comercio	Comercial al por menor	Transporte	Intermediación financiera	Otras actividades empresariales	Totales
Administrativa y Económica	2	3	58	2	11	8	17	33	257	56	447
Derecho	0	0	1	1	5	1	4	11	87	29	139
Ciencia Política y Relaciones Internacionales	0	0	0	0	0	0	0	0	0	13	13
Escuela de Ciencias Humanas	0	0	0	0	0	0	0	0	0	10	10
Área Médica y de la Salud	0	0	1	0	1	2	0	20	70	19	113
<b>Total</b>	<b>2</b>	<b>3</b>	<b>60</b>	<b>3</b>	<b>17</b>	<b>11</b>	<b>21</b>	<b>64</b>	<b>414</b>	<b>127</b>	<b>722</b>

4

## Eje III. Internacionalización

---



---

**L**a internacionalización se entiende como “el proceso de integrar la dimensión internacional e intercultural en la enseñanza, la investigación y los servicios de la Universidad”, sin perder de vista las perspectivas y definiciones establecidas en el Proyecto Institucional Rosarista.

El proceso de internacionalización del Rosario busca insertar a la Universidad en la vida de una comunidad académica sin fronteras, y promover una actitud frente a lo internacional, para lograr un reconocimiento institucional que le permita interrelacionarse con la comunidad académica, las organizaciones internacionales y los diferentes gobiernos.

#### 4.1. Internacionalización en casa

Con este frente se pretenden generar los mecanismos necesarios para internacionalizar el currículo, garantizar el dominio de otras lenguas e impulsar el multiculturalismo, con el fin de posibilitar a la comunidad rosarista el acceso a la internacionalización de la Universidad.

CUADRO 118  
OFERTA DE ASIGNATURAS DE LOS PLANES DE ESTUDIO EN OTROS IDIOMAS

Facultad o unidad	2006- I	2006- II	2007- I	2007- II	2008- I	2008- II
Administración	3	5	4	4	3	6
Ciencia Política y Relaciones Internacionales	0	0	0	0	0,5	0,5
Economía	0	0	0	0	1	1
Escuela de Ciencias Humanas	0	0	0	0	2	2
Jurisprudencia	2	3	6	6	6	8
Medicina	1	3	0	0	0	0
Medio Universitario	0	0	0	0	2	2
Rehabilitación y Desarrollo Humano	0	0	0	0	0	0
<b>Total</b>	<b>6</b>	<b>11</b>	<b>10</b>	<b>10</b>	<b>14,5</b>	<b>19,5</b>

CUADRO 119.  
PROFESORES EXTRANJEROS DE PLANTA 2008

Facultad o unidad	Nacionalidad	Nombre del profesor
Administración	Venezolana	Rafel Díaz
	Argentina	Eduardo Rosker
Escuela de Ciencias Humanas	Francesa	Bastien Bosa
	Francesa	Anne Gincel
	Uruguay	María José Álvarez
Economía	Rusa	Nikita Ratanov
	Francesa	Bardey David François Georges
	Argentina	Mariana Blanco
	Uruguay	Enrique Guilles Romero
Jurisprudencia	Canadiense	Roberth Blaise Mclean
Medicina	Argentina	Indiana Pura Bustos
	Georgiana	Besik Chaduneli
	Cubana	Lilia del Riesgo Prendes
	Cubana	Antonio Miguel Cruz



CUADRO 120  
 PROFESORES NACIONALES Y EXTRANJEROS INVITADOS A LA UNIVERSIDAD DEL ROSARIO 2008

Tipo de evento	Facultad	País de origen del profesor	Número de Profesores
Curso o módulo (de periodo académico)	Administración	España	1
		Chile	1
		Argentina	2
		Francia	1
		Alemania	1
		Venezuela	2
	Economía	Francia	1
		Suiza	2
	Escuela de Ciencias Humanas	Reino Unido	1
	Jurisprudencia	España	8
		Francia	3
		Argentina	2
	Medicina	Canadá	1
Conferencia	Administración	México	2
		Francia	1
		Canadá	1
		Perú	1
		Estados Unidos	3
		Brasil	1
		Reino Unido	1
	Economía	Suiza	1
	Escuela de Ciencias Humanas	Reino Unido	1
		Francia	1
		Canadá	1
		Estados Unidos	16
	Jurisprudencia	España	7
		Francia	2
		Argentina	1
		Venezuela	1

Continúa

Tipo de evento	Facultad	País de origen del profesor	Número de Profesores
Conferencia	Medicina	Argentina	2
		Brasil	1
		Colombia	6
		España	12
		Estados Unidos	3
		Francia	4
		Italia	6
		México	3
		Portugal	1
		Italia	1
<b>Total</b>			<b>106</b>

CUADRO 121  
PROFESORES DEL ROSARIO INVITADOS A DICTAR CURSOS FUERA DE LA UNIVERSIDAD 2008

Tipo de evento	Facultad	País de origen del profesor	Número de profesores
Curso o módulo (de periodo académico)	Economía	Rusia	1
		Francia	1
	Jurisprudencia	Colombia	5
Conferencia	Economía	Colombia	10
		Rusia	6
		Francia	1
		Uruguay	1
		Argentina	1
	Jurisprudencia	Colombia	12
	Medicina	Alemania	1
		Argentina	1
		Chile	1
		Colombia	12
		Ecuador	2
		España	3
		Estados Unidos	2
		Israel	1
México		4	
Nicaragua	1		

Continúa

Tipo de evento	Facultad	País de origen del profesor	Número de profesores
Conferencia	Medicina	Panamá	3
		Perú	1
		Portugal	1
		República de China	1
		Sudáfrica	1
		Venezuela	1
<b>Total</b>			<b>74</b>

CUADRO 122  
ESTUDIANTES QUE PARTICIPAN EN CURSOS DE IDIOMAS A TRAVÉS DE LA UNIVERSIDAD, O CON INSTITUCIONES EN CONVENIO

Idioma	Facultad o Instituto	Apoyo a estudiantes	Número de estudiantes / año			
			2005	2006	2007	2008
Inglés	Wall Street Intitute	Descuento para estudiantes en los niveles que cursen	715	663	463	453
	CONINGLES		33	30	11	7
	BERLITZ		na	na	4	12
	Consejo Británico		15	152	0	
Francés	Alianza Francesa * Convenio con las Facultades de Ciencia Política y Relaciones Internacionales	Cuatro niveles para cada estudiante asumidos por la Facultad	137	162	na	na
Chino Mandarín	Escuela de Ciencias Humanas- UR	Asignaturas electivas por proyectos de Internacionalización en casa	18	56	55	14
Francés			148	747	1332	1693
Japonés			12	15	24	48
Italiano			42	88	267	242
Griego			27	14	0	0
Latín			33	32	40	27
Alemán			70	85	70	107
Árabe			na	21	9	0
Hebreo			na	11	4	0
Turco			na	4	18	6
Inglés avanzado			na	29	9	0
Portugués			45	67	109	135
<b>Total</b>					<b>1.295</b>	<b>2.176</b>

CUADRO 123  
NIVEL DE INGLÉS DE LOS ESTUDIANTES QUE INGRESAN A LA UNIVERSIDAD A PRIMER SEMESTRE

Primer semestre de 2008						
Programas	Niveles					
	Started	Elementary	Pre-int	Intermediate	Upper	Total
Administración de Empresas	0	22	23	18	2	65
Administración de Negocios Internacionales	19	42	58	36	18	173
Administración en Logística y Producción	1	8	7	2	2	20
Ciencia Política y Gobierno	1	15	20	13	2	51
Relaciones Internacionales	2	31	29	24	9	95
Gestión y Desarrollo Urbanos	1	3	3	1	1	9
Economía	4	7	12	14	6	43
Finanzas y Comercio Internacional	5	46	46	28	7	132
Antropología	0	6	5	0	3	14
Artes Liberales	0	0	0	0	0	0
Filosofía	1	1	0	1	0	3
Historia	1	5	2	3	0	11
Periodismo y Opinión Pública	1	22	8	4	4	39
Sociología	1	5	8	4	0	18
Jurisprudencia	8	74	80	49	23	234
Medicina	1	24	40	50	14	129
Psicología	0	11	9	8	3	31
Fisioterapia	23	20	4	24	0	71
Fonoaudiología	7	10	10	0	0	27
Terapia Ocupacional	3	15	5	1	0	24
Total por programas	Started	Elementary	Pre-int	Intermediate	Upper	Total
	79	367	369	280	94	1,189

Segundo semestre de 2008						
Programas	Niveles					
	Started	Elementary	Pre-int	Intermediate	Upper	Total
Administración de Empresas	4	17	20	15	6	62
Administración de Negocios Internacionales	4	30	22	37	21	114
Administración en Logística y Producción	1	1	2	3	2	9
Ciencia Política y Gobierno	2	16	6	17	3	44
Relaciones Internacionales	2	11	15	24	3	55
Gestión y Desarrollo Urbanos	1	2	4	3	1	11

Continúa

Segundo semestre de 2008						
Programas	Niveles					
	Started	Elementary	Pre-int	Intermediate	Upper	Total
Economía	1	4	7	12	5	29
Finanzas y Comercio Internacional	4	22	17	16	7	66
Antropología	2	4	3	0	4	13
Artes Liberales	0	1	0	0	0	1
Filosofía	0	1	0	0	2	3
Historia	1	1	3	2	0	7
Periodismo y Opinión Pública	1	7	6	3	4	21
Sociología	1	9	1	2	2	15
Jurisprudencia	11	42	38	55	33	179
Medicina	1	20	30	35	27	113
Psicología	1	5	5	6	1	18
Fisioterapia	8	20	6	0	4	38
Fonoaudiología	4	4	1	0	0	9
Terapia Ocupacional	3	10	2	0	1	16
Total por programas	Started	Elementary	Pre-int	Intermediate	Upper	Total
	52	227	188	230	126	823

CUADRO 124  
FORMACIÓN DE PROFESORES Y FUNCIONARIOS EN INGLÉS CON APOYO DE LA UNIVERSIDAD

Entidad	Apoyo	Número de profesores				Número de funcionarios administrativos			
		2005	2006	2007	2008	2005	2006	2007	2008
Programa de Planeación Académica, Educación Continuada y la Cancillería de la Universidad	La Universidad asume el 50% del costo del curso-taller, el beneficiado asume el otro 50% y el costo de los libros	22	59	40	30	65	59	75	110
Wall Street Intitute	Becas otorgadas por convenio con la Universidad (10 semestrales a partir de 2001. Se comenzaron a utilizar en 2004)	13	6	0	6	0	0	0	0

CUADRO 125  
ACTIVIDADES MULTICULTURALES (DÍAS, SEMANAS, SEMESTRES)

SEMESTRE DE ESTADOS UNIDOS			
Área	Actividad	Currículo oculto - Asignaturas	Asistentes
Institucional	Instalación del Semestre de Estados Unidos	Análisis Geográfico - Facultades de Ciencia Política y Gobierno y de Relaciones Internacionales	50
		Derecho Internacional - Facultad de Jurisprudencia	50
		Cátedra Rosarista, Decanatura del Medio Universitario	40
		Asignaturas de análisis literario y de textos de la Escuela de Ciencias Humanas	140
		Globalización, Facultad de Administración - Elsa Torres	40
		Asignatura de Negocios Internacionales	30
		Público general	30
		Película - Apreciación de cine, Decanatura del Medio Universitario	40
	Marketing Político de las Elecciones de Estados Unidos.	La embajada le ofreció 11 cupos a la universidad y asistieron estudiantes, profesores e investigadores de las Facultades de CPG y RI, Jurisprudencia, Administración	11
	Conferencia: "Programas AID y alianzas público-privadas en la cooperación de Estados Unidos".	Ética y Responsabilidad Social de la Empresa - Facultad de Administración	50
Clausura del Semestre de Estados Unidos	Cátedra Rosarista, Decanatura del Medio Universitario	190	
	Asignaturas de análisis literario y de textos de la Escuela de Ciencias Humanas		
	Globalización, Facultad de Administración - Elsa Torres		
	Público en general		
Juego virtual	Formulario de Inscripción	Estudiantes , egresados, profesores y funcionarios	466
	Primer Formulario		
	Segundo Formulario		
	Tercer Formulario		
	Cuarto Formulario		
	Final		

Continúa

SEMESTRE DE ESTADOS UNIDOS			
Área	Actividad	Currículo oculto - Asignaturas	Asistentes
Facultad de Jurisprudencia	El profesor Laurent Mayali, Director del Global Challenges and the Law Institute, profesor de Derecho Comparado en la Facultad de Derecho de la Universidad de California en Berkeley visitó la Universidad del Rosario.		100
	Firma en el mes de abril de 2008 de la "Declaración Probono para las Américas" por parte de la Facultad de Jurisprudencia, como consolidación del trabajo realizado por la Facultad y el Cyrus Vance Center for International Justice Initiatives de la New York City Bar Association durante el año 2007, que incluyó varias reuniones en Bogotá y en Nueva York sobre la implementación del trabajo Probono y un conversatorio sobre "Responsabilidad del Abogado, trabajo Probono y el rol de los abogados" realizado en la Universidad en septiembre de 2007 con la participación de la Dra. Antonia Stolper, directora del Comité Ejecutivo del Vance Center, y de la profesora Ellen Chapnick, Decana del área de iniciativas sociales en la justicia y del Diplomado en formación Probono de la Universidad de Columbia en Nueva York.		
	Fundamentos del sistema procesal penal oral acusatorio, a cargo de Paul Vaky de la Embajada Norteamericana		
	La Facultad de Jurisprudencia ha venido trabajando en la firma de un convenio de cooperación con American University / Washington Collage of Law.		
	Charla sobre homicidio, homicidio agravado y genocidio en los EE.UU., a cargo del profesor Jim Cordero, quien ha trabajado en la Corte Federal de California como Fiscal y actualmente está en Tampa, Florida.	Clase de Derecho Penal Especial	50
Escuela de Ciencias Humanas	Asignatura: Historia de Estados Unidos.		14
	Asignatura: Literatura Norteamericana.		16
	Asignatura: Musicopolítica.		21
	The Birth of a Century: The 20th Century through Literature and Images: The birth of the Century.		11
Facultad de Medicina	Lanzamiento de la Cátedra Abbot.	Estudiantes de las facultades de Administración y Medicina	192
	Convenio Universidad de Pittsburgh – Universidad del Rosario.		
	Cómo es la educación para médicos en Estados Unidos. Experiencias de un médico rosarista. A cargo del Dr. Diego Rosselli.	Facultad de Medicina	60
	Andrés Pérez, psicólogo y profesor del programa de Psicología viajó al Meeting del Eastern Psychological Association (Boston, 12 marzo 2008). Participación en el "2008 Meeting of the Eastern Psychological Association", del 13 al 16 de marzo, con una ponencia titulada "Role of the opioid system in reward and surprising nonreward situations in rats", junto con Mauricio R. Papini y Jacob N. Norris, dentro del simposio de neurociencia conductual y aprendizaje. Este trabajo fue uno de los productos de la estancia posdoctoral efectuada durante el verano del año pasado en el laboratorio del Dr. Papini en Texas Christian University. Más información del evento en <a href="http://www.easternpsychological.org">http://www.easternpsychological.org</a>		

Continúa

SEMESTRE DE ESTADOS UNIDOS			
Área	Actividad	Currículo oculto - Asignaturas	Asistentes
Facultad de Medicina	Este semestre salió un número especial de la revista rosarista Avances en Psicología Latinoamericana (Volumen 26, No. 1, 2008, junio), editado por el Dr. Mauricio R. Papini (Texas Christian University) completamente en inglés, titulado "Nurturing Human Nature", dedicado a reflexiones interdisciplinarias sobre la naturaleza humana.		
Facultad de Rehabilitación y Desarrollo Humano	Universidad Saludable. Foro Internacional sobre experiencias en Universidad Saludable. Ponentes estadounidenses que asistieron: Michael Pratt, Chronic Disease Center (Atlanta), Harold Khol, Texas University (Houston), y Gregory Health, Chronic Disease Center (Atlanta).	Público General	190
	Conferencia: "Implementación de la convención de las Naciones Unidas de Derechos de Personas con Discapacidades". Ponentes estadounidenses que asistieron: Thomas Larwell, secretario General de Rehabilitación International New York.		70
Facultades de Ciencia Política y Gobierno y de Relaciones Internacionales	"Estudios norteamericanos". Rasgos distintivos de la cultura y la sociedad norteamericana.	Estudiantes de esta asignatura y público en general	30
	"Estudios norteamericanos". Formación de las colonias. La revolución por la independencia.		
	"Estudios norteamericanos". La Guerra Civil.		
	"Estudios norteamericanos". El federalismo estadounidense y el surgimiento de los Estados Unidos modernos.		
	"Estudios norteamericanos". La cultura política en Estados Unidos. Partidos políticos y grupos de interés. Las elecciones en Estados Unidos.		
	"Estudios norteamericanos". Las ramas del poder en Estados Unidos y Estados Unidos en el escenario internacional.		
	"Estudios norteamericanos". Acercamiento a la política exterior estadounidense.		
	La asignatura "Grandes retos de América Latina" dedicó un capítulo a la agenda de política exterior entre Estados Unidos y América Latina.	Estudiantes de esta asignatura y público en general	32
Seguimiento al proceso electoral en EE.UU., a cargo de Michael Abel, vicecónsul de la embajada de Estados Unidos en Bogotá.	Estudios Norteamericanos - 2 grupos	44	

Continúa



SEMESTRE DE ESTADOS UNIDOS			
Área	Actividad	Currículo oculto - Asignaturas	Asistentes
Facultades de Ciencia Política y Gobierno y de Relaciones Internacionales	“La cultura política de la democracia en Colombia”, con la presencia del profesor Mitchell A. Selligson de la Universidad de Vanderbilt, y director del estudio “La cultura política de la democracia en Colombia”.	Investigadores, profesores y estudiantes	20
Facultad de Economía	Seminario sobre el TLC y la negociación en temas de medicamentos.	Público general	100
	Conferencia: “Retos y oportunidades del desarrollo económico”, a cargo del profesor Arnold Harberger.	Público general	80
	Conferencia sobre el Tratado de Libre Comercio (Colombia-Estados Unidos), a cargo de Robert D. Manogue, diplomático de la Sección Económica de la Embajada de Estados Unidos.	Asignatura sobre tratados de comercio internacionales	40
Facultad de Administración	Un Día con Drucker.	Asignaturas de la Facultad de Administración y público en general	300
	Conferencia: “Aspectos fundamentales para montar un negocio en Estados Unidos”, a cargo de José Alejandro Abusaid, socio de la firma International Legal Advisors	Invitados del Cidem	100
	Conferencia: “Plataforma logística y alternativas de transporte para una exportación a Estados Unidos”, a cargo de Carlos Manuel Palacios, Gerente Comercial de UPS.	Asignatura del programa de Logística y Producción	
Decanatura del Medio Universitario	El otro Hollywood: ¿Un nuevo cine norteamericano?		
	Drogas y sociedad (Cátedra Rosarista).		40
	Charla de música norteamericana.	Historia de la Música y público general	20
	V Encuentro de Coros.	Público en general	100
	Disparadas de Ultimate del Grupo Los Cerros.	Equipos rosaristas y de otras universidades	3
Centro de Estudios Teológicos y de las Religiones	Conferencia: “Encuentro Mundial Interreligioso”, con la conferencista especial Consuelo Bañuelos del Parlamento Mundial de las Religiones con sede en Chicago.	Público en general	300
	Conferencia: “Iglesia episcopal de comunión anglicana en Estados Unidos” a cargo de monseñor Francisco Duque.	Público en general	30
	Conferencia: “Islam en Estados Unidos”, a cargo de Diego Castellanos, profesor e investigador del Cetre.	Público en general	30

Continúa

SEMESTRE DE ESTADOS UNIDOS			
Área	Actividad	Currículo oculto - Asignaturas	Asistentes
Centro de Estudios Teológicos y de las Religiones	Conferencia: "Catolicismo en Estados Unidos", a cargo de Martha Inés Romero, representante en Colombia de Catholic Relief Services. Conferencia Episcopal de Estados Unidos.	Público en general	20
	Conferencia: "Mormones en Estados Unidos", a cargo de Cristóbal García, director de Asuntos Públicos del Área Suramérica Norte de la Iglesia de Jesucristo de los Santos de los Últimos Días.	Público en general	20
	Conferencia: "Cristianismo Evangélico en Estados Unidos", a cargo de Thomas Harold Finken, teólogo.	Público en general	20
	Conferencia: "Luteranismo en Estados Unidos", a cargo del pastor Natanael Lizarazo, First Lutheran Church.	Público en general	20
	Congreso de la Asociación Latinoamericana de Investigadores de la Religión (ALER). Este congreso se llevará a cabo los días 7 al 11 de julio.	Público en general	0
Centro de Gestión del Conocimiento y la Innovación	La Universidad hizo parte de una misión para visitar universidades estadounidenses y conocer centros de transferencia de tecnología de la academia para transferir conocimiento a empresas. Es una actividad cofinanciada por Colciencias.		

SEMESTRE DE EUROPA			
Área	Actividad	Currículo oculto - Asignaturas	Asistentes
Institucional	Inauguración del Semestre de Europa	Análisis Políticos de Modelos Económicos	37
		Estudios Afroasiáticos	26
		Teoría de la RI	50
		Teoría de la RI	34
		Teoría de la RI	34
		Taller de pensamiento formal	22
		Taller de pensamiento formal	22
		Taller de redacción de textos	29
		Globalización y Competitividad	12
		Taller de escritura	30
	Europa y Colombia: una relación más efectiva y dinámica.		490
Festival Gastronómico Español.		No determinado	

Continúa

SEMESTRE DE EUROPA			
Área	Actividad	Currículo oculto - Asignaturas	Asistentes
Institucional	Festival Gastronómico Italiano.		No determinado
	Reunión ordinaria de la Comisión Ejecutiva de la Asociación Universitaria Iberoamericana de Posgrado (AUIP).		21
	Programa de Inmersión enfocado en Europa. "Cooperación internacional al desarrollo: mitos y realidades. Análisis y perspectivas". Invitado: Oliver Lanner, Segundo Secretario - Cooperación, Protocolo y Asuntos Culturales.		18
	Cierre Cultural del Semestre de Europa.		60
	Polonia: Carteles del cine polaco.		No determinado
	Polonia: Movimiento Solidaridad.		No determinado
	III Feria Internacional Urosario 2008.		363
Juego virtual	Formulario de Inscripción		169
	Cuestionario 1		86
	Cuestionario 2		32
	Cuestionario 3		27
	Cuestionario 4		9
	Final en vivo		10
Facultad de Administración	Conversatorio: "Economía alemana en un contexto global", a cargo de Christian Hellbach, Ministro Embajada de Alemania.	Globalización y Competitividad Internacional.	40
	"El papel de las Cámaras Binacionales Europeas en Colombia", a cargo de Luisa Moreno, directora Ejecutiva de la Cámara Colombo-Francesa de Comercio e Industria.	Globalización y Competitividad Internacional.	40
	"El papel de las Cámaras Binacionales Europeas en Colombia", a cargo de Luisa Moreno, directora Ejecutiva de la Cámara Colombo-Francesa de Comercio e Industria.	Globalización y Competitividad Internacional.	40
	"Relaciones comerciales entre Polonia y Colombia", a cargo de Pawel Wozny, Primer Secretario de la Embajada de Polonia.	Globalización y Competitividad Internacional.	35
Facultades de Ciencia Política y Gobierno y de Relaciones Internacionales	Charla: "Derechos humanos, democracia y paz, como ejes centrales de las relaciones de Suecia con el mundo", a cargo de la señora embajadora de Suecia, Lena Nordström.	Estudios Europeos	72

Continúa

SEMESTRE DE EUROPA			
Área	Actividad	Currículo oculto - Asignaturas	Asistentes
Facultades de Ciencia Política y Gobierno y de Relaciones Internacionales	Conferencia: "Proceso de integración europea. ¿De dónde venimos y a dónde vamos?", a cargo de Fernando Cardesa, jefe de la Delegación de la Unión Europea	Estudios Europeos	72
	Charla: "Derechos humanos, democracia y paz, como ejes centrales de las relaciones de Suecia con el mundo", a cargo de la señora embajadora de Suecia, Lena Nordström.	Estudios Europeos	72
	La función pública en Alemania, a cargo de Christian Hellbach, Ministro Embajada de Alemania.	Función Pública	20
	Conmemoración del 48° Aniversario de Independencia de la República de Chipre.	Público externo	150
	Europa y Colombia: una relación más efectiva y dinámica.		490
	La transición rumana del régimen totalitario a la democracia, a cargo de María Sipos, embajadora de Rumania en Colombia.	Estilos Argumentativos	30
		Estilos Argumentativos	30
Procesos de Decisión de Política Exterior		50	
Facultad de Economía	Topics In Empirical Industrial Organization. Invitado: Dr. Melvyn Weeks (Ph. D University of Pennsylvania), Faculty of Economics, University of Cambridge.	Educación Continuada	15
	Política económica de Suiza a cargo de Francesco Quattrini, Primer secretario y Jefe de Misión Adjunto de la Embajada de Suiza.	Análisis Macroeconómico	10
	Public economics and the design of environmental taxes. Con dos invitados de la Facultad de Economía de la Universidad de Toulouse: Dr. Helmuth Cremer (Ph. D University of Louvain), y Dr. Darío Maldonado (Ph. D University of Toulouse).	En convenio con la Maestría de Economía	25
	Econometric Models for Count Data. Invitado: Profesot Rainer Winkelmann - University of Zurich	Educación Continuada	25
Escuela de Ciencias Humanas	Charla: "Apropiación del patrimonio para una gestión cultural creativa", a cargo de Marc Caellas de la oficina cultural de la Embajada de España.	Especialización en Gestión Cultural	17
	Suiza, multicultural y multilingüe, a cargo de Francesco Quattrini, Primer secretario y Jefe de Misión Adjunto de la Embajada de Suiza.	Historia de Europa Contemporánea	45

Continúa

SEMESTRE DE EUROPA			
Área	Actividad	Currículo oculto - Asignaturas	Asistentes
Escuela de Ciencias Humanas	Conferencia sobre República Checa, a cargo del Embajador de la República Checa, el señor Zdenek Krejci .	Historia de Europa Contemporánea	45
	Charla sobre Gestión Cultural en Alemania, a cargo de Oliver Lanner, segundo secretario y encargado de Cooperación, Protocolo y Asuntos Culturales de la Embajada de Alemania.	Especialización en Gestión Cultural,	17
	Charla sobre literatura polaca, a cargo del director del Departamento de Lenguas y Literatura de la Universidad de la Sabana, Bogdan Piotrowski.	Estilos literarios y Análisis de Textos	70
	Gestión cultural entre Colombia y España, a cargo de Rodrigo Campos Af Frosterus, consejero cultural de la Embajada de España.	Especialización en Gestión Cultural	17
	Electiva: Historia de Europa Contemporánea.		39
Facultad de Jurisprudencia	Electiva: Seminario en Derecho Comunitario.	Electiva de la Facultad.	25
	El papel de Alemania en la integración europea, a cargo de Christian Hellbach, ministro Embajada de Alemania.	Derecho Comunitario	26
	Charla: "Unión Europea: evolución y situación", a cargo de Gonzalo Fournier, jefe de la Sección Política, Económica, Prensa y Comunicaciones de la Delegación de la Comisión Europea.	Derecho Comunitario	60
	Participación de 4 profesores en el Seminario: "Rechtsstaat und Rechtsschutz der Bürger in Europa und Lateinamerika".		4
	"Estado de Derecho y justicia administrativa de los ciudadanos en Europa y en América Latina".		
	Conferencia: "El caso Microsoft en Europa", a cargo del profesor alemán Andreas Heinemann, de la Facultad de Derecho de la Universidad de Zurich.	En el marco del seminario internacional sobre Derecho de los Mercados: competencia y consumo, organizado por la Facultad de Jurisprudencia.	
	Seminario de Derecho Tributario, con la presencia de profesores de Bélgica y España.		

Continúa

SEMESTRE DE EUROPA			
Área	Actividad	Currículo oculto - Asignaturas	Asistentes
Facultad de Jurisprudencia	Facultades de Medicina y Jurisprudencia (org.): II Congreso Internacional de Derecho Médico-Sanitario. Con el respaldo de la Cátedra Interuniversitaria de Derecho y Genoma Humano Fundación BBVA-Diputación Foral de Bizkaia, Universidad de Deusto y Universidad del País Vasco. El evento contó con la presencia de especialistas de Colombia, Argentina, Chile y España.		
	Conferencia: "La difusión del pensamiento constitucional y la problemática de la sociedad de derecho: una perspectiva histórica", a cargo de Jean Michel Blanquer, profesor de Derecho Constitucional, Teoría del Derecho y Derecho Comunitario de la Universidad de París III- Sorbonne Nouvelle, y del Instituto de Estudios Políticos de París.	Especialización en Derecho Constitucional	
	Charla sobre la aproximación histórica a los derechos humanos, a cargo del profesor español Miguel Ángel Ramiro, del Instituto de Derechos Humanos de la Universidad Carlos III de Madrid.		
	Clase sobre Ordenamiento Territorial Comparado, a cargo de la profesora italiana Georgia Pavani, de la Universidad de Bolonia.	Maestría en Derecho Administrativo.	
	La Facultad tuvo la visita de representantes de la British Law Society of England and Wales quienes se reunieron con estudiantes y profesores del Grupo de investigación en Derechos Humanos y del Grupo de Acciones Públicas. Además, intercambiaron impresiones en relación con la colegiatura obligatoria con el Colegio de Abogados Rosaristas y el Observatorio Legislativo y de Opinión, y se reunieron con el director del Consultorio Jurídico, quien hizo una presentación sobre la actividad que cumplen los estudiantes.		
	Charla sobre los procesos autonómicos dentro del marco de la construcción comunitaria europea, a cargo de Francesc Homs i Molist, Diputado del Parlamento de Cataluña.	Derecho Comunitario	26
	En el Seminario Internacional: "La realidad de la autonomía territorial. Experiencias comparadas", los profesores Lucio Pegorano y Sabrina Ragone, de la Universidad de Bolonia, se refirieron a la autonomía y descentralización en el Derecho Comparado y en Europa, respectivamente. El Sr. Francesc Homs i Molist, diputado del Parlamento de Cataluña, dictó una conferencia sobre los 30 años del Estado autonómico español. Una visión desde Cataluña.		

Continúa

SEMESTRE DE EUROPA			
Área	Actividad	Currículo oculto - Asignaturas	Asistentes
Facultad de Jurisprudencia	Facultades de Medicina y Jurisprudencia (org.): II Congreso Internacional de Derecho Médico-Sanitario. Con el respaldo de la Cátedra Interuniversitaria de Derecho y Genoma Humano, Fundación BBVA-Diputación Foral de Bizkaia, Universidad de Deusto y Universidad del País Vasco. El evento contó con la presencia de especialistas de Colombia, Argentina, Chile y España.		
	Seminario: Modernización del Derecho de los Contratos en homenaje a Christian Larroumet.		
	Conversatorio de Derecho de la competencia a cargo del profesor Romain Ferla, de la Universidad Paris I Panthéon-Sorbonne.	Maestría de Derecho Administrativo	
	El conversatorio sobre Autoridad Única en materia de competencia en la Especialización en Derecho Económico y de los Mercados contó con la presencia del profesor Romain Ferla, de la Universidad Paris I Panthéon-Sorbonne.		
	Conferencia: "Big sister and little brothers - data protection in the European Union", Christine Kirchberger LL.M.: Research Fellow-Lecturer Stockholm University/ Law and Informatics Swedish Research Institute	Gestión del Conocimiento Jurídico	6
		Derecho de la Información	20
	Seminario internacional sobre la realidad de la autonomía territorial: "Experiencias comparadas desde la perspectiva del derecho comparado en Europa, América Latina y Colombia".		
	Conversatorio: "El derecho de los niños al juego: una visión jurídica y social". Panel: "Revisión y reflexión en torno al estado de los derechos de los niños en nuestra normatividad y nuestra realidad". Moderador: Dr. Manuel Rueda Serrano, director Observatorio Legislativo. Panelistas: Dra. Cecilia Díez Vargas, Procuradora Judicial en materia de infancia, adolescencia y familia. Dr. Juan Enrique Medina, catedrático de la Facultad de Jurisprudencia.	Facultad de Rehabilitación y público general	80
	La Maestría también contará con la presencia de los siguientes profesores europeos:		
	• María Eugenia Rodríguez, Universidad Carlos III de Madrid, septiembre 15, 16 y 17		
• Giorgia Pavani, Universidad de Bologna, agosto 19, 20 y 21.			
• María José García, España, septiembre 17, 18 y 19			
• Joaquín González, Universidad Alfonso X el Sabio, España, septiembre 4, 5, y 6.			

Continúa

SEMESTRE DE EUROPA				
Área	Actividad	Currículo oculto - Asignaturas	Asistentes	
Facultad de Medicina	Conferencia: “Células madre y sus posibilidades en el Sistema Nervioso Central”, a cargo del Dr. José Ramón Alonso Peña, biólogo y Rector de la Universidad de Salamanca.	Facultad de Medicina	80	
	Congreso de AVANZAR			
	Facultades de Medicina y Jurisprudencia (org.): II Congreso Internacional de Derecho Médico-Sanitario. Con el respaldo de la Cátedra Interuniversitaria de Derecho y Genoma Humano, Fundación BBUA - Diputación Foral de Bizkaia, Universidad de Deusto y Universidad del País Vasco. El evento contará con la presencia de especialistas de Colombia, Argentina, Chile y España	Informes e inscripciones: Gerencia de Educación Continuada	Fuera de Bogotá al 01 8000 511 888	
		<a href="http://educon.urosario.edu.co">http://educon.urosario.edu.co</a>		
		<a href="mailto:educon@urosario.edu.co">educon@urosario.edu.co</a>		
Línea de Servicio InfoRosario: Bogotá 422 5321,				
Conferencia: “La familia frente al divorcio: ¿cómo hacer frente a los peligros durante la transición generacional?”, a cargo del Dr. Vittorio Cigolli de la Universidad Católica del Sacro Cuore de Milán (Programa de Psicología)		70		
Facultad de Rehabilitación y Desarrollo Humano	Conversatorio: “Desempeño del terapeuta ocupacional en Europa”.			
	Fonoaudiología y Neuro-rehabilitación, a propósito de la formación doctoral de una profesora del programa en la Universidad de Valencia, La Laguna y de Almería.		20	
	La Fonoaudiología en el contexto europeo (formación de pregrado y posgrados, aspectos gremiales, entre otros).		20	
	Conferencia: “El ejercicio terapéutico cognoscitivo para la reducción motora del hemipléjico adulto”, técnica “Carlo Perfetti”, neurólogo italiano e ideólogo del ejercicio terapéutico cognoscitivo.		20	
	Conversatorio: “El derecho de los niños al juego: una visión jurídica y social”. Conferencia: “Sentido y significado del juego como un proceso de desarrollo humano”, Dra. Karin Garzón de la Facultad de Rehabilitación y Desarrollo Humano.	Facultad de Rehabilitación y público general	80	
	Dra. María Isabel González, directora del Programa de Psicología.			

Continúa



SEMESTRE DE EUROPA			
Área	Actividad	Currículo oculto - Asignaturas	Asistentes
Decanatura del Medio Universitario	Conferencia: "Las presiones ambientales sobre el medioambiente marino", a cargo del Rector Diego Sales Márquez de la Universidad de Cádiz.	Cátedra del Río Bogotá	20
	Cine Europeo Contemporáneo: Cruce de Culturas. Película: Ana Caótica (Julio Meden, España, 2007).	Electiva de la Decanatura	49
	Cultura de Europa.	Electiva de la Decanatura	35
	La influencia de la Obra de Leonardo da Vinci en la cultura europea, a cargo del profesor Pablo Acosta.	Cultura de Europa	35
	"Influencia de los países bálticos en el mundo, caso Letonia".	Cultura de Europa	35
	La figura humana en la obra de Leonardo da Vinci, a cargo del profesor Pablo Angarita.	Dibujo básico	22
	Noche de posgrados: Danza Contemporánea: "Obra en el cielo con diamantes (Fragmentos)". Música The Beatles.		50
	El Renacimiento Italiano, a cargo del profesor Pedro Torres.	Apreciación del Arte	40
TICS	La Universidad del Rosario, en coordinación con Universia y el apoyo de los ministerios de Comunicaciones, Educación Nacional y Relaciones Exteriores, realiza la Semana de Tecnologías de Información y la Comunicación en la Docencia, la Producción Científica y las Bibliotecas Universitarias.		
	Ian Johnson de Robert Gordon University. Taller: "Calidad en procesos educativos apoyados en tecnología".		
Editorial	Libros rosaristas en Vlex.		
	El Rosario hizo presencia con sus publicaciones en Liber.		

SEMANA INTERNACIONAL	
País	Actividades
AMÉRICA	
Brasil	Conferencia: "Identidad brasileña".
	Película: Carlota Joaquina, Princesa do Brasil.
	Conferencia: "Diario de Viaje a Brasil".
	Muestra cultural: Capoeira.
	Exposición: Sitios de Brasil
	Patrimonio de la Humanidad por la Unesco".

Continúa

	SEMANA INTERNACIONAL
País	Actividades
Canadá	Conferencia: "Sector Privado, conflicto y paz. Canadá en el marco general de promotores de responsabilidad empresarial en países en desarrollo".
	Película: <i>Street Musique</i> .
El Salvador	Conferencia: "Procesos de paz en Centroamérica - Caso de El Salvador".
	Conferencia: "Cultura gastronómica salvadoreña".
	Degustación de comida salvadoreña.
	Exposición: Cultura Maya.
	Exposición: Gastronomía salvadoreña.
Estados Unidos	Cine Foro. Película: <i>El diablo vestido de azul</i> .
	Conferencia: "La cultura política en Estados Unidos. Partidos políticos y grupos de interés".
Honduras	Conferencia: "Introspectiva a la Competitividad Centroamericana: TLC - Colombia - CA3".
	Conferencia: "Integración Centroamericana".
México	Exposición: Ruinas de Copán.
	Película: <i>Mujeres salvajes</i> .
	Conferencia: "Diplomacia Cultural".
	Película: <i>La Tarea</i> .
	"Exhibición de Libros Antiguos".
Venezuela	Conferencia: "La actual política exterior de Venezuela".
EUROPA	
Alemania	Conferencia: "La escuela clásica del derecho y los Hermanos Grimm".
	Conferencia: "La gestión ambiental desde un punto de vista gerencial".
Francia	Cabaret literario: Voyage au bout de la nuit (Viaje al fin de la noche).
	Conferencia: "Francia y la Unión Europea: ¿Del entusiasmo a la desconfianza?"
	Película: <i>Le Couperet</i> .
Francia	Conferencia: "Francofonía".
	Conferencia: "Francia y La Unión Europea".
	Exposición: Imágenes de Francia.
	Exposición: Leopold Sédar Senghor.
Grecia	Conferencia: "Teatro Helénico".
	Película: <i>Zorba El Griego</i> .
	Conferencia: "La influencia del mundo helénico en Latinoamérica".
Polonia	Conferencia: "Relaciones económicas y comerciales entre Colombia y Polonia".
	Conferencia: "Relaciones Polonia y Colombia y la Participación de los polacos en la vida colombiana".

Continúa

SEMANA INTERNACIONAL	
País	Actividades
Polonia	Película: <i>El Hombre de Hierro</i> .
	Exposición: Movimiento Solidaridad.
Reino Unido	Conferencia: "United Kingdom and Colombia commercial relations".
	Documental: History of Football – The Beautiful Game.
ÁFRICA	
Argelia	Conferencia: "Argelia en el mundo".
	Exposición: Recorrido por los paisajes de Argelia.
Egipto	Documental: <i>La magia de Egipto</i> .
	Exposición: Egyptian Islamic Arts.
Marruecos	Conferencia: "Desarrollo geoeconómico y político del mundo árabe y en particular de la Unión del Magreb Árabe - UMA (Marruecos como país modelo)".
	Demostración de danza árabe
	Demostración de danza árabe
ASIA Y PACÍFICO	
China	Conferencia: "¿Cómo se está preparando China para los Juegos Olímpicos?"
	Demostración de escritura y horóscopo chinos.
China	Muestra cultural: "Danza del León".
	Película: <i>Adiós a mi concubina</i> .
	Película: <i>Nanking</i> .
	Muestra cultural: Artes Marciales - Kung Fu.
Corea	Información cultural.
India	Exposiciones: Un paraíso en la Tierra.
Turquía	Demostración de "Arte Ebrú"
	Conferencia: "Introducción a Turquía".
	Concierto de música turca
	Degustación de comida turca
	Película: <i>Babam ve Oglum (Mi papá y mi hijo)</i> .
	Demostración de "Arte Ebrú".
	Exposiciones: "Arte Ebrú".

OTRAS ACTIVIDADES		
Actividad	Socio	Asistente/Participantes
Concurso Virtual Mundo Brasil	Ibraco	1.160 inscritos
Ciclo de conferencias y debate: "China e India, el despertar de los gigantes".	Facultad de Ciencia Política y Gobierno de Relaciones Internacionales y las embajadas de China e India.	120
Conferencia: "Introducción a la Egiptología".	Embajada de Egipto	70

Continúa

Actividad	OTRAS ACTIVIDADES	
	Socio	Asistente/Participantes
Cine-Foro	Alianza Colombo Francesa. Sede centro.	2
Cine-Foro		2
Cine-Foro: Medicinas del Norte del Sur		3
Exposiciones Francia		3.000 aprox.
Exposiciones Francia		3.001 aprox.
Tertulia literaria: Jorge Luis Borges	Embajada de Francia.	20
Honoris Causa en Relaciones Internacionales a Javier Solana Madariaga	Facultad de Ciencia Política y Gobierno y Relaciones Internacionales y la Comisión de la Unión Europea en Colombia.	150
Cine-Foro: La batalla de Argel	Decanatura del Medio Universitario y la Embajada de Argelia.	35
Videoconferencias sobre el proceso electoral de Estados Unidos e invitación al Foro Semana sobre este tema.	Embajada de Estados Unidos.	30
Muestra de Arte Ebrú	Centro de Estudios de Turquía.	50
29° Conmemoración de la República de Turquía el 29 de octubre.	Centro de Estudios de Turquía.	50
Perspectivas del integrismo islámico: televisión infantil y Jihad	Consejo Estudiantil de la Facultad de Relaciones Internacionales y Centro de Estudios de Turquía.	45

## 4.2. Cooperación y colaboración internacional

CUADRO 126  
CONVENIOS INTERNACIONALES VIGENTES

Tipo de entidad	Número de convenios vigentes
Universidades Nacionales	14
Universidades Internacionales	108
Entidades Nacionales	1
Entidades Internacionales	13
Embajadas	1
<b>Total</b>	<b>137</b>

## 4.3. Servicios de educación transfronteriza

Los servicios de educación transfronteriza fortalecen e incrementan programas de exportación e importación de programas y servicios académicos mediante mecanismos de cooperación académica a nivel de convenios, alianzas y programas de movilidad académica con universidades e instituciones extranjeras.

## 4.3.1. Intercambios estudiantiles

CUADRO 127  
 CONVENIOS ACTIVOS CON UNIVERSIDADES EXTRANJERAS

País/ Región	Número de convenios							
	2005-1	2005-2	2006-1	2006-2	2007-1	2007-2	2008-1	2008-2
Alemania	1	1	2	2	3	4	5	5
Argentina	2	2	2	3	3	3	3	5
Australia	0	0	0	0	0	1	1	4
Bolivia	0	0	0	0	0	0	0	1
Brasil	2	2	2	2	2	3	3	3
Canadá	1	1	1	1	1	1	1	1
Chile	1	5	6	7	7	10	10	11
Cuba	0	0	0	0	0	0	1	1
Dinamarca	0	0	0	0	0	0	1	1
Ecuador	2	2	2	3	3	5	7	7
España	23	23	25	25	26	30	31	33
Estados Unidos	2	2	2	2	3	3	3	4
Francia	19	21	24	26	27	30	32	32
India	1	1	1	1	1	1	1	1
Italia	5	7	8	8	8	8	8	9
México	2	2	2	2	3	3	3	3
Noruega	0	1	1	1	1	1	1	1
Países Bajos	0	1	1	1	1	1	1	1
Panamá	0	0	0	1	1	1	1	1
Paraguay	0	0	0	1	1	1	1	1
Perú	0	0	1	2	4	4	4	4
Polonia	0	0	0	0	0	0	0	1
Portugal	2	2	2	2	2	2	2	2
Reino Unido	2	2	2	1	1	1	1	1
Turquía	0	0	0	0	0	0	0	1
Unión Europea	1	1	1	1	1	1	1	1
<b>Total</b>	<b>61</b>	<b>71</b>	<b>79</b>	<b>85</b>	<b>90</b>	<b>110</b>	<b>122</b>	<b>135</b>

CUADRO 128  
ESTUDIANTES QUE PARTICIPARON EN EL PROGRAMA DE INTERCAMBIO ESTUDIANTIL

Programa	2005-1	2005-2	2006-1	2006-2	2007-1	2007-2	2008-1	2008-2
Administración de Empresas	2	1		3	3	1	4	9
Negocios Internacionales	1	2	4	7	3	14	4	14
Ciencia Política y Gobierno	6	9	7	5	1	4	3	6
Economía y Finanzas Internacionales	0	2	0	4	8	12	6	10
Filosofía	0	1	0	0	1	1	1	
Jurisprudencia	1	5	12	12	14	14	5	13
Medicina	3	2	0	0	8	10	0	43
Relaciones Internacionales	5	7	4	5	2	9	2	13
Periodismo y Opinión Pública	0	0	1	0	1	5	2	6
Artes Liberales	0	0	0	1	0	0	0	0
Sociología	0	1	0	4	0	0	2	2
Antropología	0	0	0	0	0	0	0	1
Fonoaudiología	0	0	0	0	0	3	0	1
Terapia Ocupacional	0	0	0	0	0	0	0	3
Posgrado	0	0	0	0	0	0	0	3
<b>Total</b>	<b>18</b>	<b>30</b>	<b>28</b>	<b>41</b>	<b>41</b>	<b>73</b>	<b>29</b>	<b>124</b>

CUADRO 129

## ESTUDIANTES QUE ADELANTARON CURSOS EN EL EXTERIOR SEGÚN PAÍS DE DESTINO 2008

Facultad	España		Argentina		Canadá		Francia		Estados Unidos		México		Colombia		Brasil		Chile		Perú		Holanda		Dinamarca		Total	
	I-08	II-08	I-08	II-08	I-08	II-08	I-08	II-08	I-08	II-08	I-08	II-08	I-08	II-08	I-08	II-08	I-08	II-08	I-08	II-08	I-08	II-08	I-08	II-08	I-08	II-08
Administración	0	15	5	5	0	0	0	5	0	0	1	0	0	0	0	0	2	0	0	0	0	1	0	0	8	26
Ciencia Política y R. Internacionales	0	1	2	1	0	1	0	11	0	0	0	2	0	0	0	0	3	3	0	0	0	0	0	0	5	19
Economía	0	1	3	0	0	0	0	4	0	0	1	3	0	0	1	0	0	0	1	0	0	2	0	0	6	10
Jurisprudencia	0	1	5	5	0	0	0	4	0	0	0	0	0	3	0	0	0	0	0	0	0	0	0	0	5	13
Medicina	0	16	0	12	0	0	0	4	0	8	0	0	0	0	0	0	0	3	0	0	0	0	0	0	0	43
Escuela de Ciencias Humanas	0	1	2	5	0	0	0	1	0	0	0	0	0	0	2	0	1	1	0	0	0	0	0	1	5	9
Rehabilitación	0	0	0	3	0	0	0	0	0	0	0	0	0	0	0	1	0	0	0	0	0	0	0	0	0	4
<b>Total</b>	<b>0</b>	<b>35</b>	<b>17</b>	<b>31</b>	<b>0</b>	<b>1</b>	<b>0</b>	<b>29</b>	<b>0</b>	<b>8</b>	<b>2</b>	<b>5</b>	<b>0</b>	<b>3</b>	<b>3</b>	<b>1</b>	<b>6</b>	<b>7</b>	<b>1</b>	<b>0</b>	<b>0</b>	<b>3</b>	<b>0</b>	<b>1</b>	<b>29</b>	<b>124</b>

CUADRO 130  
ESTUDIANTES EXTRANJEROS QUE ADELANTARON CURSOS EN LA UNIVERSIDAD DEL ROSARIO 2008

Facultad	Francia		Estados Unidos		Argentina		Inglaterra		Ecuador		Total	
	I-08	II-08	I-08	II-08	I-08	II-08	I-08	II-08	I-08	II-08	I-08	II-08
Administración	4	3			1						5	3
Ciencia Política y R. Internacionales	2	7									2	7
Economía		1									0	1
Jurisprudencia	3	1								1	3	2
Medicina											0	0
Escuela de Ciencias Humanas	3	1		1				1			3	3
Rehabilitación											0	0
<b>Total</b>	<b>12</b>	<b>13</b>	<b>0</b>	<b>1</b>	<b>1</b>	<b>0</b>	<b>0</b>	<b>1</b>	<b>0</b>	<b>1</b>	<b>13</b>	<b>16</b>

#### 4.3.2. Participación de profesores y de funcionarios en eventos internacionales

CUADRO 131  
NÚMERO DE PROFESORES Y FUNCIONARIOS QUE PARTICIPARON COMO PONENTES EN EVENTOS FUERA DEL PAÍS

Facultad o unidad	2004	2005	2006	2007	2008
Administración	10	3	3	5	8
Biblioteca	0	1	0	0	1
Cancillería	0	5	0	1	1
Ciencia Política y R. Internacionales	nd	12	5	6	14
Economía	10	11	13	24	19
Escuela de Ciencias Humanas	7	3	6	2	6
Jurisprudencia	10	10	25	16	12
Medicina	4	24	9	16	10
Medio Universitario	0	1	0	0	0
Planeación Académica	0	1	0	0	0
Rectoría	0	1	0	1	0
Rehabilitación	2	3	10	0	7
Vicerrectoría	0	1	0	1	1
<b>Total</b>	<b>43</b>	<b>76</b>	<b>71</b>	<b>72</b>	<b>79</b>



5

## Eje IV. Fortalecimiento de los servicios de apoyo y optimización de la gestión financiera

---



Los ejes estratégicos, sus programas, proyectos y líneas de mejoramiento se alcanzan al contar con el apoyo de una base que integra el talento humano, y los recursos físicos, tecnológicos y financieros. Por esto, el Plan Integral de Desarrollo ha definido este eje de apoyo como la “Consolidación administrativa, financiera y tecnológica”.

A través de la Sindicatura se lideran los proyectos en estos frentes, canalizados por las divisiones Administrativa y de Tecnología, Financiera, y el Área de Recursos Donados.

## 5.1. Consolidación administrativa

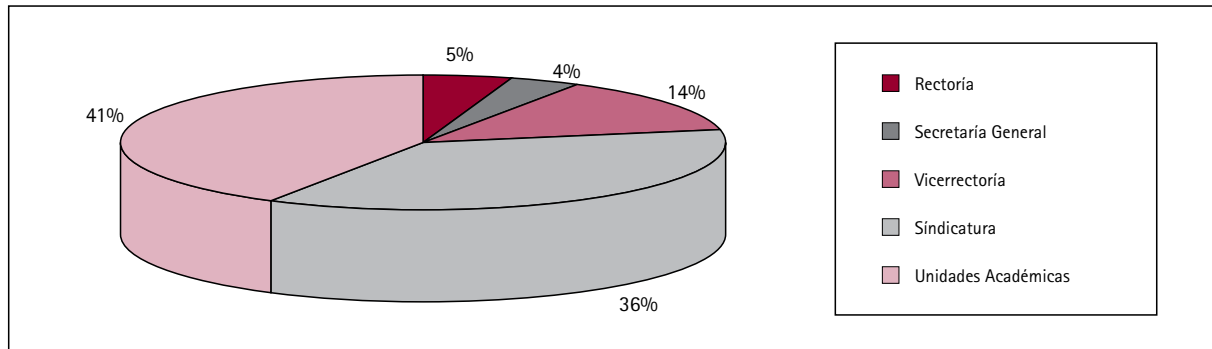
### 5.1.1. Talento humano

CUADRO 132

**PERSONAL ADMINISTRATIVO VINCULADO A UNIDADES DE APOYO CENTRAL Y A FACULTADES**

Dependencia	Docente	Administrativo
Rectoría	0	29
Secretaría General	0	23
Vicerrectoría	0	83
Sindicatura	0	220
Unidades Académicas	385	253
<b>Totales</b>	<b>385</b>	<b>608</b>

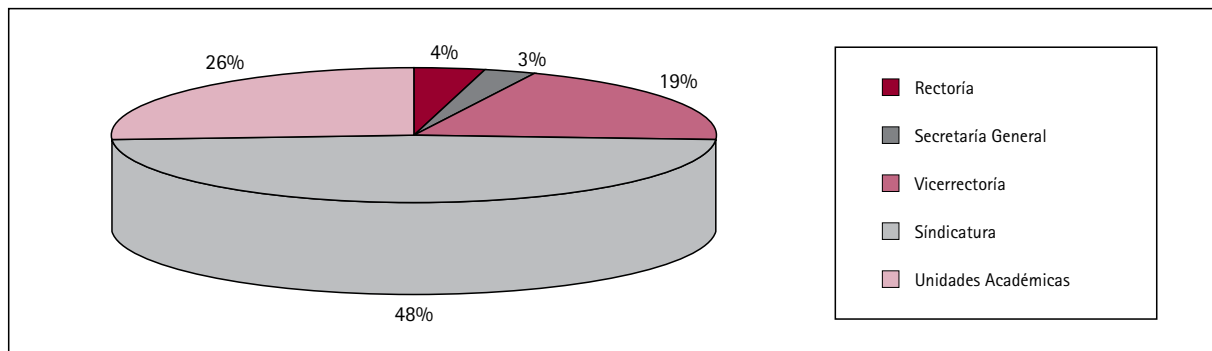
GRÁFICA 31  
PARTICIPACIÓN DE PERSONAL ADMINISTRATIVO POR UNIDAD CENTRAL 2008



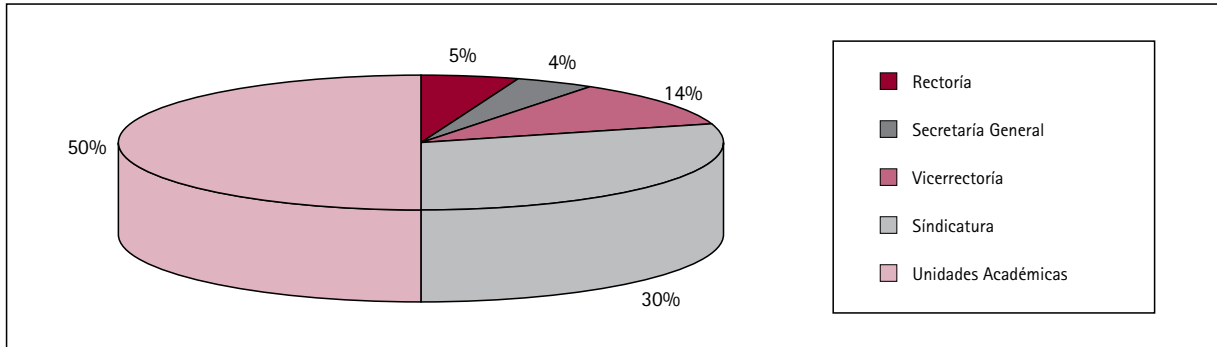
CUADRO 133  
COMPOSICIÓN DEL PERSONAL ADMINISTRATIVO POR UNIDAD CENTRAL POR GÉNERO 2008

Dependencia	Masculino	Femenino	Total
Rectoría	8	21	29
Secretaría Académica	6	17	23
Vicerrectoría	40	43	83
Sindicatura	101	119	220
Unidades Académicas	54	199	253
<b>Totales</b>	<b>209</b>	<b>399</b>	<b>608</b>

GRÁFICA 32  
COMPOSICIÓN DE PERSONAL ADMINISTRATIVO MASCULINO POR UNIDAD CENTRAL POR GÉNERO 2008



GRÁFICA 33  
COMPOSICIÓN DE PERSONAL ADMINISTRATIVO FEMENINO POR UNIDAD CENTRAL POR GÉNERO 2008



CUADRO 134  
PERSONAL DE LA UNIVERSIDAD SEGÚN NIVEL DE CARGO 2008-II

Dependencia	Directivos	Jefaturas	Profesores	Profesionales	Auxiliares	Secretarías
Rectoría	4	1	0	18	4	2
Secretaría General	2	1	0	8	10	2
Vicerrectoría	8	8	0	19	44	4
Sindicatura	3	12	0	87	112	6
Unidades Académicas	8	48	385	83	66	48
<b>Totales</b>	<b>25</b>	<b>70</b>	<b>385</b>	<b>209</b>	<b>229</b>	<b>62</b>

Directivos: se tomaron las personas que tienen un primer nivel de dependencia, y los que por planta aparecen con nivel salarial de director.  
Jefaturas: se tomaron los jefes, coordinadores, directores administrativos y secretaríos académicos.

CUADRO 135  
PROGRAMAS DE FORMACIÓN 2008

Eventos	2008
Inducción	117
Formación Administración del Tiempo FOCUS	84
Trabajo en Equipo	36
Capacitación Autoestima Personal Outsourcing	220
Cultura Servicio al Cliente Áreas Universidad	101
Taller Prepensionados	5
Sensibilización evaluación competencias	58
Sensibilización gestión del desempeño	57
Talleres habilidades de comunicación	339
Taller habilidades en ventas	10
Taller habilidades de retroalimentación	13
Capacitación Técnica - Redacción	21
<b>Totales</b>	<b>1.061</b>

CUADRO 136  
PROGRAMAS DE BIENESTAR 2008

Evento	Directivos	Jefaturas	Docentes	Profesionales	Auxiliares	Secretarías	Total participantes
Día de la Mujer	4	65	182	126	120	66	563
Día de la Secretaria	2	1	0	0	1	68	72
Fiesta de Adultos	12	47	75	138	168	65	505
Práctica libre de Fútbol	0	0	6	10	24	0	40
Mini Torneo Interno Bolos	4	6	13	40	26	5	94
Torneo Interno Juegos de Mesa	2	3	1	14	46	12	78
Fiesta de Niños*	4	26	72	46	89	19	256
Órdenes de Calatrava	6	10	19	12	15	13	75
Dotaciones	0	0	277	0	198	62	537
<b>Totales</b>	<b>34</b>	<b>158</b>	<b>645</b>	<b>386</b>	<b>687</b>	<b>310</b>	<b>2.220</b>

\* Asistieron 318 niños y 249 acompañantes.

CUADRO 137  
PROGRAMAS DE SALUD OCUPACIONAL 2008

Programa	Actividad	No. de participantes 2008
Subprograma de medicina preventiva y del trabajo	Exámenes de Ingreso	220
	Aplicación instrumento de medición Programa de Vigilancia Epidemiológica en Voz	86
	Evaluación de puestos de trabajo para el Programa de Vigilancia Epidemiológica en Ergonomía	521
	Evaluación de seguimiento a casos	98
	Pausas Activas	338
	Semana de la Salud	311
Subprograma de higiene y seguridad industrial	Capacitación a Brigadistas (Prom. Sesión Mensual)	38
	Capacitación Brigadistas Outsourcing (Prom. Sesión Mensual)	34
	Capacitación a Brigada de Outsourcing (Prom. Sesión Mensual)	46
	Capacitación a Coordinadores de Evacuación	44
	Simulacros de Evacuación	4.730
	Pista de Entrenamiento para Brigadistas (mayo 24)	42
	Entrega de dotación para brigadistas	38
	Entrega de elementos de protección personal	66
	Asistentes reuniones Comité Paritario de Salud Ocupacional (Prom. Sesión Mensual)	8
	Taller: "Autocuidado basado en valores"	35
Asistentes reuniones Comité de Emergencias (Prom. Sesión Mensual)	9	
<b>Totales</b>		<b>6.664</b>

### 5.1.2. Planta física

La infraestructura física y el equipamiento son elementos fundamentales para garantizar la calidad del servicio educativo. Por esta razón, la Universidad continuó con la realización de acciones importantes en esta materia, como remodelaciones, recuperación, construcción y adecuación de espacios.

CUADRO 138  
METROS CUADRADOS POR TIPO DE ÁREA

Tipo de área	2005	2006	2007	2008
Auditorios	1.654,17	1.654,17	1.654,17	1.654,17
Baños	1.274,39	1.345,06	1.383,47	1.490,41
Biblioteca	1.668,35	1.730,05	1.807,90	1.928,00
Cafetería	2.094,98	2.256,18	2.240,32	2.240,32
Comercial	938,76	912,79	854,28	854,28
Informática	579,95	579,95	579,95	579,95
Laboratorios	1.911,31	144,18	2.049,02	2.033,43
Oficinas	6.868,90	8.252,94	7.931,63	8.266,59
Parqueadero	4.653,27	4.893,39	4.893,39	4.893,39
Recreación	22.334,93	22.334,93	22.303,93	56.672,43
Salas de estudio	471,17	590,39	668,30	863,50
Salones	5.534,53	7.776,56	8.535,98	8.937,58
<b>Total</b>	<b>49.984,71</b>	<b>52.470,59</b>	<b>54.902,34</b>	<b>90.414,05</b>

CUADRO 139  
CAPACIDAD INSTALADA

Denominación	M <sup>2</sup>	2008	
		Capacidad	Cantidad
Salones	8.937,58	5847	150
Auditorios	1.654,17	942	13
Laboratorios	2.033,43	614	27
Bienestar	56.672,43	na	na
Bibliotecas	1.928,00	589	5
Cafeterías	2.240,32	745	8
Parqueaderos	4.893,39	231	231
<b>Totales</b>	<b>78.359,32</b>	<b>8.968,00</b>	<b>434,00</b>

nd: no disponible.

na: no aplica.

CUADRO 140  
LABORATORIOS 2008

Nombre del laboratorio	Metros cuadrados
Anfiteatro	191,79
Cuarto de patógenos	2,53
Cuarto laboratorio fisiología	6,27
Cuarto laboratorista	8,78
Electroterapia	21,47
Gimnasio 305 fisioterapia	67,81
Gimnasio 306 fisioterapia	47,72
Gimnasio 307 fisioterapia	66,14
Centro de estudios e investigación en actividad física	73,23
Laboratorio biología celular y molecular	318,25
Laboratorio de audiología	24,03
Laboratorio de bioquímica	161,00
Laboratorio de fisiología	101,01
Laboratorio de fonaudiología	50,20
Laboratorio de fotografía	52,90
Centro de investigaciones clínicas (Cicur)	146,57
Laboratorio de lúdica y aprendizaje	62,90
Laboratorio de semiología	77,64
Laboratorio Autoexamen	58,04
Laboratorio microbiología	144,18
Laboratorio microscopía	138,25
Tecnología ocupacional	42,15
Laboratorio de periodismo Plaza Capital	82,44
Laboratorio de entomología	13,09
Laboratorio de análisis del movimiento	21,99
Estudio de radio y televisión	53,05
<b>Total</b>	<b>2.033,43</b>

CUADRO 141  
INTERVENCIONES DE LA PLANTA FÍSICA

Año	M <sup>2</sup>				Índice (%)		
	Área construida	Área remodelada	Área adecuada	Área mantenimiento	Remodelación	Adecuación	Mantenimiento
2005	5.9801,5	5.135	3.678,65	16.969,19	8,59	6,15	28,38
2006	59.801,5	5.552,32	3.836,35	42.813,857	9,28	6,42	71,59
2007	59.081,5	8.038,41	8.278,27	37.031,67	13,61	14,01	62,68
2008	59.081,5	2.617,09	4.871,63	32.641,94	4,43	8,25	55,25
<b>Total</b>		<b>28.457,03</b>	<b>30.940,1</b>	<b>114.210,807</b>	<b>34,14</b>	<b>37,90</b>	<b>129,06</b>

### 5.1.3. Ayudas audiovisuales

Las cifras presentadas en los cuadros 142 y 143 corresponden a los equipos audiovisuales de propiedad de la Universidad; sin embargo, la Institución recurre al alquiler de equipos, según la demanda de los mismos, para la realización de clases y eventos.

CUADRO 142  
EQUIPOS AUDIOVISUALES PROPIOS DE LA UNIVERSIDAD\*

Tipo de equipo	2005	2006	2007	2008
Video beam	116	184	207	247
Retropoyector	48	48	29	22
Computador portátil	0	0	0	0
Proyector opacos	8	8	3	3
Otros (incluyen CPU)	277	266	309	386
<b>Total equipos</b>	<b>449</b>	<b>506</b>	<b>548</b>	<b>658</b>

\* La Universidad también subcontrata equipos audiovisuales a través de convenios.

CUADRO 143  
RECURSOS AUDIOVISUALES 2008

Sede	Equipos instalados	Número de equipos/Instalaciones
Claustro	Video beam	17
	CPU	17
	Internet inalámbrico	34
	Laboratorio de periodismo	20
Casa Reynolds	Equipo de sonido	2

Continúa



Sede	Equipos instalados	Número de equipos/ Instalaciones
Suramericana	Video beam	1
	CPU	1
Edificio nuevo	Video beam	9
	CPU	9
	Teatro en casa	3
Torre 1	Video beam	10
	CPU	10
	Internet inalámbrico	10
Torre 2	Video beam	20
	CPU	20
	Internet inalámbrico	5
Pedro Fermín	Video beam	9
	CPU	9
Casur	Video beam	42
	CPU	42
Palacio de San Francisco	Video beam	32
	CPU	32
Quinta de Mutis	Video beam	52
	CPU	52
	Internet alámbrico	11

## 5.2. Consolidación tecnológica

### 5.2.1. Equipos

CUADRO 144  
SALAS DE INFORMÁTICA Y COMPUTADORES PARA USO DE ESTUDIANTES

	Tipo de sala	Número de salas				Número de computadores			
		2005-2	2006-2	2007-2	2008-2	2005-2	2006-2	2007-2	2008-2
Claustro	Informática	7	7	7	8	126	126	189	196
	Virtual	5	12	17	20	142	160	426	495
Quinta de Mutis	Informática	4	4	4	4	79	79	79	83
	Sala de profesores	na	na	na	2	na	na	na	13
	Virtual	1	1	2	2	17	27	177	188

CUADRO 145  
RECURSOS INFORMÁTICOS POR POBLACIÓN 2008

Facultad	No. de usuarios	Equipos	Centro de impresión y copiado	Impresoras	Relación usuario/equipo
Funcionarios					
Facultades	574	574	26	68	1,00
Administrativos	530	525	17	85	1,01
Subtotal	1104	1099	43	153	1,00
Estudiantes*					
Claustro	5156	691	4	15	7,46
Quinta Mutis	1796	284	3	10	6,32
Subtotal	6952	975	7	25	7,13
<b>Total</b>	<b>8056</b>	<b>2074</b>	<b>50</b>	<b>178</b>	<b>3,88</b>

\* Se incluyen únicamente estudiantes de pregrado.

CUADRO 146  
EQUIPOS, CENTROS DE IMPRESIÓN E IMPRESORAS POR ÁREA ACADÉMICA 2008

Área académica	Equipos	Centros de impresión	Impresoras
Facultad de Administración	74	4	10
Facultad de Rehabilitación y Desarrollo Humano	45	1	7
Ciencia Política y Gobierno y Relaciones Internacionales	70	4	7
Escuela de Ciencias Humanas	47	2	4
Facultad de Medicina	113	3	11
Facultad de Jurisprudencia	93	3	8
Facultad de Economía	66	4	7
Facultad de Educación Continuada	28	1	2
Decanatura del Medio Universitario	32	3	10
Centro de Estudios Teológicos y de las Religiones	6	1	2
<b>Total</b>	<b>574</b>	<b>26</b>	<b>68</b>

## 5.2.2. Redes y sistemas de información

CUADRO 147  
CUENTAS DE CORREO ELECTRÓNICO SEGÚN USUARIO

Usuario	2005	2006	2007	2008
Profesores y empleados	1.022	1.095	1.670	1.975
Estudiantes	2.637	3.560	4.925	6.238
<b>Total</b>	<b>3.659</b>	<b>4.655</b>	<b>6.595</b>	<b>8.213</b>

CUADRO 148  
CAPACIDAD DE ACCESO A INTERNET POR ANCHO DE BANDA

	2005	2006	2007	2008
Ancho de banda (Kbps)	4.096	6.094	14.000	16.000

### 5.3. Sostenibilidad financiera

CUADRO 149  
SOSTENIBILIDAD FINANCIERA

Concepto	2004	%	2005	%	2006	%	2007	%	2008	%	2005-2004 (%)	2006-2005 (%)	2007-2006 (%)	2008-2007 (%)
Equipos de cómputo	1.431,000	32	860,430	13	869,231	5	1.768,668	17	2.853,867	11	-40	1,0	103,5	61,4
Software	622,000	14	478,490	7	528,385	3	543,790	5	805,086	3	-23	10	3	48,1
Edificios	1.184,789	27	2.698,680	40	12.122,136	74	5.183,945	51	18.795,245	69	128	349	-57	262,6
Muebles y equipo	466,313	10	1.391,670	20	1.185,959	7	1.362,390	13	2.884,609	11	198	-15	15	111,7
Laboratorios	122,677	3	414,000	6	569,845	3	107,755	1	695,737	3	237	38	-81	545,7
Material bibliográfico	639,798	14	983,000	14	1.078,607	7	1.191,315	12	1.138,329	4	54	10	10	-4,4
<b>Total</b>	<b>4.466,577</b>	<b>100</b>	<b>6.826,270</b>	<b>100</b>	<b>16.354,163</b>	<b>100</b>	<b>10.157,863</b>	<b>100</b>	<b>27.172,873</b>	<b>100</b>	<b>53</b>	<b>140</b>	<b>-38</b>	<b>167,5</b>

CUADRO 150  
GASTO DE FUNCIONAMIENTO DISTRIBUIDO POR FUNCIONES SUSTANTIVAS

Concepto	Gasto de funcionamiento distribuido por funciones sustantivas (miles de pesos)										Crecimiento según funciones (%)			
	2004	%	2005	%	2006	%	2007	%	2008	%	2005-2004	2006-2005	2007-2006	2008-2007
Docencia e Investigación	29.152.660	100	34.361.264	100	38.988.497	100	46.548.178	100	53.388.845	100	17,9	13,5	19,4	14,7
Bienestar	1.938.500	7	2.449.956	7	2.740.434	7	3.211.900	7	3.140.661	6	26,4	11,9	17,2	-2,2
Extensión	4.307.460	15	5.727.518	17	5.529.486	14	5.928.963	13	6.795.221	13	33,0	-3,5	7,2	14,6
Actividades de apoyo	16.822.866	58	21.343.038	62	24.865.182	64	30.515.892	66	37.343.784	70	26,9	16,5	22,7	22,4
<b>Total</b>	<b>52.221.486</b>	<b>179</b>	<b>63.881.776</b>	<b>186</b>	<b>72.123.599</b>	<b>185</b>	<b>86.204.933</b>	<b>185</b>	<b>100.668.511</b>	<b>189</b>	<b>22,3</b>	<b>12,9</b>	<b>19,5</b>	<b>16,8</b>

#### DETALLE

Docencia e Investigación	Diferencia entre el total y los tres ítemes siguientes
Bienestar	Gasto del medio Universitario
Extensión	archivo "Soporte boletín"
Total	Corresponde a los gastos totales de la Universidad descontando depreciaciones, amortizaciones, provisiones e ingresos compensados.

# Anexo

CUADRO 151  
FUENTES DE INFORMACIÓN

Unidad	Tema	Cuadro ( C ) o Gráfica ( G)
Departamento de Planeación y Desarrollo Académico	Tablero estadístico	C: 1, 2, 3, 38-53, 107 G: 2-10; 12-19, 21, 29-33
	Indicadores críticos institucionales	
	Programas académicos	
	Profesores	
Fuente primaria: Data-ware House Procesamiento: Planeación Académica	Población estudiantil	C: 5-8; 25-27
Oficina de Admisiones	Proceso de admisiones	C: 9-24
	Puntajes de Icfes Matriculados	
	Distribución Estudiantes por procedencia	
	Transferencias Internas	
Planeación Financiera	Becas	C: 106, 149, 150
	Intervenciones de planta física	
	Sostenibilidad financiera	
	Gastos de funcionamiento	
Desarrollo Humano	Personal administrativo	C: 132-137
Fuente primaria: Facultades Procesamiento: Planeación Académica	Población estudiantil (Posgrados Medicina y extensión Administración y Economía)	
Centro de Aseguramiento de la Calidad	Acreditación institucional y de programas	C: 3, 35, 54, 55 G: 20
	Ecaes	
	Evaluación de profesores	
Oficina de Registro y Control Académico	Currículo y desempeño académico	C: 28-33
	Doble programa	


Unidad	Tema	Cuadro ( C ) o Gráfica (G)
Facultades	Actividades de Educación Continuada	C: 82-86, 95-99, 101, 102, 118-120
	Prácticas y pasantías	
	Asesorías	
	Observatorios Académicos y Espacios de Debate público	
	Proyectos de impacto comunitario, Centro de Salud Ocupacional (Medicina)	
	Asignaturas en otros idiomas	
	Profesores extranjeros y visitantes	
	Redes académicas y de investigación	
	Afiliación a organismos internacionales	
	Participación profesoral y de funcionarios en eventos internacionales	
Centro Editorial Rosarista (CER)	Producción académica publicada a través del CER	C: 60, 63-65
Centro de Gestión del Conocimiento	Clasificación de Grupos de Investigación	C: 56-59, 61-62A, 66
	Citación internacional	
	Producción de facultades	
	Financiación interna - investigación	
Biblioteca	Material bibliográfico y electrónico	C: 67-76 G: 22-28
	Bases de datos	
	Circulación y préstamo	
	Biblioteca de Babel	
Educación Continuada	Eventos de Educación Continuada e Inversión Académica	C: 77-81
Cidem	Proyectos de consultoría	C: 87-89
Decanatura del Medio Universitario	Deserción	C: 34, 100, 104, 105, 108-112 G: 11, 12
	Oferta de Asignaturas	
	Participación de estudiantes por área de formación	
	Estímulos para la comunidad rosarista	
	Inclusión social	
	Bienestar Universitario	
	Apoyo a la internacionalización en casa	
Dirección de Extensión	Centros adscritos	C: 90-94, 103
Oficina de Egresados	Estudiantes graduados por programa	C: 36, 37, 113, 114, 116, 117
	Base de Datos Egresados	

Unidad	Tema	Cuadro ( C ) o Gráfica (G)
Asociación Rosarista	Club de negocios rosarista	C: 115
	Feria del Contacto Laboral	
Escuela de Ciencias Humanas, Cancillería	Cursos de idiomas ofrecidos por la Universidad	C:
Oficina de Asesoría Jurídica	Convenios internacionales vigentes	C: 125
Cancillería	Internacionalización en casa	C: 121-124, 126-131
	Servicios de Educación Transfronteriza	
Servicios Administrativos	Planta física	C: 138-143
	Ayudas audiovisuales	
Tecnología	Equipos	C: 144-148
	Redes	



El Boletín Estadístico 2008  
de la Universidad del Rosario  
fue compuesto en caracteres Rotis Semi Serif

Bogotá, Colombia  
2009



El seguimiento continuo a los programas y proyectos definidos en el Plan Integral de Desarrollo 2004-2015 (PID), así como el monitoreo y la evaluación de la calidad son condiciones necesarias para que la Universidad del Rosario pueda ir adelante en el tiempo y pueda responder de manera dinámica y proactiva a los múltiples desafíos políticos, económicos y sociales que inciden en la calidad y la pertinencia de los procesos educativos y de gestión del conocimiento. Como fruto de esta actividad, anualmente la Universidad publica conjuntamente el *Informe de gestión* y el *Boletín estadístico*, los cuales recogen sucintamente los principales avances en cada uno de los ejes, programas y subprogramas que componen el PID y presentan actualizada la información estadística oficial de la institución.

Esta información resulta especialmente útil para la comunidad académica rosarista, en cuanto se constituye en un ejercicio de evaluación y seguimiento de los objetivos y metas del Plan Integral de Desarrollo y, además, permite la presentación de los resultados ante la sociedad.

