

# EUROSTAT

STAT0518





DE EUROPÆISKE FÆLLESSKABERS STATISTISKE KONTOR  
STATISTISCHES AMT DER EUROPÄISCHEN GEMEINSCHAFTEN  
ΣΤΑΤΙΣΤΙΚΗ ΥΠΗΡΕΣΙΑ ΤΩΝ ΕΥΡΩΠΑΪΚΩΝ ΚΟΙΝΟΤΗΤΩΝ  
STATISTICAL OFFICE OF THE EUROPEAN COMMUNITIES  
OFFICE STATISTIQUE DES COMMUNAUTÉS EUROPÉENNES  
ISTITUTO STATISTICO DELLE COMUNITÀ EUROPEE  
BUREAU VOOR DE STATISTIEK DER EUROPESE GEMEENSCHAPPEN

L-2920 Luxembourg — Tél. 43011 — Télex: Comeur Lu 3423  
B-1049 Bruxelles, Bâtiment Berlaymont, Rue de la Loi 200 (Bureau de liaison) — Tél. 235.11.11

Denne publikation kan fås gennem de salgssteder, som er nævnt på omslagets tredje side.  
Diese Veröffentlichung ist bei den auf der dritten Umschlagseite aufgeführten Vertriebsbüros erhältlich.  
Την έκδοση αυτή μπορείτε να την προμηθευτείτε από τα γραφεία πωλήσεων τα οποία αναφέρονται στην τρίτη σελίδα του εξωφύλλου.  
This publication is obtainable from the sales offices mentioned on the inside back cover.  
Pour obtenir cette publication, prière de s'adresser aux bureaux de vente dont les adresses sont indiquées à la page 3 de la couverture.  
Per ottenere questa pubblicazione, si prega di rivolgersi agli uffici di vendita i cui indirizzi sono indicati nella 3ª pagina della copertina.  
Deze publikatie is verkrijgbaar bij de verkoopkantoren waarvan de adressen op blz. 3 van het omslag vermeld zijn.

---

**ANALYTISKE TABELLER VEDRØRENDE UDENRIGSHANDEL**

---

**ANALYTISCHE ÜBERSICHTEN DES AUSSENHANDELS**

---

**ΑΝΑΛΥΤΙΚΟΙ ΠΙΝΑΚΕΣ ΕΞΩΤΕΡΙΚΟΥ ΕΜΠΟΡΙΟΥ**

---

**ANALYTICAL TABLES OF FOREIGN TRADE**

---

**TABLEAUX ANALYTIQUES DU COMMERCE EXTÉRIEUR**

---

**TAVOLE ANALITICHE DEL COMMERCIO ESTERO**

---

**ANALYTISCHE TABELLEN VAN DE BUITENLANDSE HANDEL**

---

**TABLAS ANALITICAS DE COMERCIO EXTERIOR**

---

**NIMEXE 1984**

**IMPORT**

Bibliografiske data er at finde bagest i denne publikation  
Bibliographische Daten befinden sich am Ende der Veröffentlichung  
Ένα βιβλιογραφικό σημείωμα υπάρχει στο τέλος του έργου  
Cataloguing data can be found at the end of this publication  
Une fiche bibliographique figure à la fin de l'ouvrage  
Una scheda bibliografica figura alla fine del volume  
Bibliografische data bevinden zich aan het einde van deze publikatie  
Consúltese la ficha bibliográfica al final de la obra

Luxembourg: Office des publications officielles des Communautés européennes, 1985

Vol. E: ISBN 92-825-5521-6

Vol. A-L + Z: ISBN 92-825-5530-5

Kat. / cat.: CA-35-85-005-8A-C

© CECA – CEE – CEEA, Bruxelles-Luxembourg, 1985

*Printed in the FR of Germany*

## PRODUKTER EFTER LAND

### Bind E: Kapitel 44-49

Træ, kork, papir, pap og varer fremstillet heraf; flette- og kurvemagerarbejder

Landefortegnelse (Geonom)

Bemærkninger

1. Fællesskabets og medlemsstaternes handel, opdelt efter Nimexe-positioner, handelspartnere, mængde og værdi
2. Supplerende enheder

## WAREN NACH LÄNDERN

### Band E: Kapitel 44-49

Holz, Kork, Papier, Pappe und Waren daraus; Flecht- und Korbmacherwaren

Länderverzeichnis (Geonom)

Anmerkungen

1. Handel der Gemeinschaft und der Mitgliedstaaten, gegliedert nach Warennummern der Nimexe und Partnerländern, Mengen und Werte
2. Besondere Maßeinheiten

## ΠΡΟΪΟΝΤΑ ΚΑΤΑ ΧΩΡΕΣ

### Τόμος E: Κεφάλαια 44-49

Ξυλεία, φελλός, χαρτί, χαρτόνι και είδη κατασκευασμένα από αυτά, τεχνουργήματα σπαρτοπλεκτικής και καλαθοπλεκτικής

Γεωγραφικός κώδικας (Geonom)

Παρατηρήσεις

1. Εμπόριο της Κοινότητας και των κρατών μελών της, κατανεμημένο κατά κατηγορίες της Nimexe και χώρες ανταλλαγής, ποσότητες και αξίες
2. Συμπληρωματικές μονάδες

## PRODUCTS BY COUNTRIES

### Volume E: Chapters 44-49

Wood, cork, paper, paperboard and articles thereof; manufactures of plaiting materials and basketware

Country code (Geonom)

Remarks

1. Trade of the Community and its Member States broken down by Nimexe-heading and partner country, quantities and values
2. Supplementary units

## PRODUITS PAR PAYS

### Volume E: Chapitres 44-49

Bois, liège, papier, cartons et ouvrages en ces matières; ouvrages de sparterie et de vannerie

Code géographique (Geonom)

Observations

1. Commerce de la Communauté et de ses États membres ventilé par rubrique de la Nimexe et par pays partenaire, quantités et valeurs
2. Unités supplémentaires

## PRODOTTI PER PAESI

### Volume E: Capitoli 44-49

Legno, sughero, carta, cartoni e lavori in tali materie; lavori da intreccio, da panieraiio e da stuoiario

Codice geografico (Geonom)

Osservazioni

1. Commercio della Comunità e degli Stati membri classificato secondo le posizioni della Nimexe ed il paese partner, quantità e valori
2. Unità supplementari

## GOEDEREN VOLGENS LANDEN

### Deel E: Hoofdstuk 44-49

Hout, kurk, papier en karton; papier- en kartonwaren; vlechtwerk en mandenmakerswerk

Geografische lijst (Geonom)

Opmerkingen

1. Handel van de Gemeenschap en van de Lid-Staten naar Nimexe-posten en partnerland, hoeveelheden en waarden
2. Bijzondere maatstafeenheden

## PRODUCTOS POR PAISES

### Volúmen E: Capítulos 44-49

Madera, corcho, papel, cartón y manufacturas de estas materias, manufacturas de espartería y cestería

Código territorial (Geonom)

Observaciones

1. Comercio de la Comunidad y de sus Estados Miembro clasificado según las posiciones de la Nimexe y por países asociados, cantidades y valores
2. Unidades suplementarias

**DA** Analytiske tabeller vedrørende udenrigshandelen – Nimexa

Publikationen omfatter følgende bind:

*Bind A – L: varer / lande*

- Bind A kap. 1-24: landbrugsprodukter  
 Bind B kap. 25-27: mineraliske produkter  
 Bind C kap. 28-38: kemiske produkter  
 Bind D kap. 39-43: plasticstoffer, læder  
 Bind E kap. 44-49: træ, papir, kork  
 Bind F kap. 50-67: tekstilvarer, fodtøj  
 Bind G kap. 68-72: varer af sten, gips, keramik, glas  
 Bind H kap. 73: støbejern, jern og stål  
 Bind I kap. 74-83: andre ædle metaller  
 Bind J kap. 84-85: maskiner, apparater  
 Bind K kap. 86-89: transportmateriel  
 Bind L kap. 90-99: finmekanik, optiske instrumenter

*Bind Z: Lande / varer*

Bind Z: Kap. 1-99

**DE** Analytische Übersicht des Außenhandels – Nimexa

Die Veröffentlichung verteilt sich auf folgende Bände:

*Bände A – L: Waren/Länder*

- Band A, Kapitel 1-24: Landwirtschaftliche Erzeugnisse  
 Band B, Kapitel 25-27: Mineralische Stoffe  
 Band C, Kapitel 28-38: Chemische Erzeugnisse  
 Band D, Kapitel 39-43: Kunststoffe, Leder  
 Band E, Kapitel 44-49: Holz, Papier, Kork  
 Band F, Kapitel 50-67: Spinnstoffe, Schuhe  
 Band G, Kapitel 68-72: Steine, Gips, Keramik, Glas  
 Band H, Kapitel 73: Eisen und Stahl  
 Band I, Kapitel 74-83: Uedle Metalle  
 Band J, Kapitel 84-85: Maschinen, Apparate  
 Band K, Kapitel 86-89: Beförderungsmittel  
 Band L, Kapitel 90-99: Präzisionsinstrumente, Optik

*Band Z: Länder/Waren*

Band Z, Kapitel 1-99

**GR** Αναλυτικοί πίνακες εξωτερικού εμπορίου — Nimexa

Το δημοσίευμα αποτελείται από

*Τόμοι Α – Λ: προϊόντα/χώρες*

- Τόμος Α, κεφάλαια 1-24: αγροτικά προϊόντα  
 Τόμος Β, κεφάλαια 25-27: ορυκτά προϊόντα  
 Τόμος Γ, κεφάλαια 28-38: χημικά προϊόντα  
 Τόμος Δ, κεφάλαια 39-43: πλαστικές ύλες, δέρματα  
 Τόμος Ε, κεφάλαια 44-49: προϊόντα ξύλου, χαρτιού, φελλού  
 Τόμος ΣΤ, κεφάλαια 50-67: υφαντικές ύλες, υποδήματα  
 Τόμος Ζ, κεφάλαια 68-72: λίθοι, γύψος, κεραμικά, ύαλος  
 Τόμος Η, κεφάλαιο 73: χυτοσίδηρος, σίδηρος και χάλυβας  
 Τόμος Θ, κεφάλαια 74-83: άλλα κοινά μέταλλα  
 Τόμος Ι, κεφάλαια 84-85: μηχανές, συσκευές  
 Τόμος Κ, κεφάλαια 86-89: εξοπλισμός μεταφορών  
 Τόμος Λ, κεφάλαια 90-99: όργανα ακριβείας, οπτικά όργανα

*Τόμος Ζ: χώρες/προϊόντα*

Τόμος Α, κεφάλαια 1-99

**EN** Analytical tables of external trade – Nimexa

The publication is divided into:

*Volumes A-L: products/countries*

- Vol. A Chap. 1-24: agricultural products  
 Vol. B Chap. 25-27: ores and concentrates  
 Vol. C Chap. 28-38: chemicals  
 Vol. D Chap. 39-43: plastics, leather  
 Vol. E Chap. 44-49: wood, paper, cork  
 Vol. F Chap. 50-67: textiles, footwear  
 Vol. G Chap. 68-72: stone, plaster, ceramics, glass  
 Vol. H Chap. 73: pig iron, iron and steel  
 Vol. I Chap. 74-83: other base metals  
 Vol. J Chap. 84-85: machinery and equipment  
 Vol. K Chap. 86-89: transport equipment  
 Vol. L Chap. 90-99: precision and optical instruments

*Volume Z: countries/products*

Vol. Z Chap. 1-99

**FR** Tableaux analytiques du commerce extérieur – Nimexa

La publication est répartie par:

*Volumes A – L: Produits/Pays*

- Vol. A Chap. 1-24: produits agricoles  
 Vol. B Chap. 25-27: produits minéraux  
 Vol. C Chap. 28-38: produits chimiques  
 Vol. D Chap. 39-43: matières plastiques, cuirs  
 Vol. E Chap. 44-49: bois, papier, liège  
 Vol. F Chap. 50-67: matières textiles, chaussures  
 Vol. G Chap. 68-72: pierres, plâtres, céramiques, verre  
 Vol. H Chap. 73: fonte, fer et acier  
 Vol. I Chap. 74-83: autres métaux communs  
 Vol. J Chap. 84-85: machines, appareils  
 Vol. K Chap. 86-89: matériel de transport  
 Vol. L Chap. 90-99: instruments de précision, optique

*Volume Z: Pays/Produits*

Vol. Z Chap. 1-99

**IT** Tavole analitiche del commercio estero – Nimexa

La pubblicazione è suddivisa per:

*Volumi A – L: prodotti/paesi*

- Vol. A Cap. 1-24: prodotti agricoli  
 Vol. B Cap. 25-27: prodotti minerali  
 Vol. C Cap. 28-38: prodotti chimici  
 Vol. D Cap. 39-43: materie plastiche, pelli  
 Vol. E Cap. 44-49: legno, carta, sughero  
 Vol. F Cap. 50-67: materie tessili, calzature  
 Vol. G Cap. 68-72: pietre, gesso, ceramiche, vetro  
 Vol. H Cap. 73: ghisa, ferro e acciaio  
 Vol. I Cap. 74-83: altri metalli comuni  
 Vol. J Cap. 84-85: macchine ed apparecchi  
 Vol. K Cap. 86-89: materiale da trasporto  
 Vol. L Cap. 90-99: strumenti di precisione, ottica

*Volume Z: paesi/prodotti*

Vol. Z Cap. 1-99

**NL** Analytische tabellen van de buitenlandse handel - Nimexa

De publikatie is onderverdeeld in:

*Delen A – L: produkten/landen*

- Deel A, Hoofdstuk 1-24: landbouwprodukten  
 Deel B, Hoofdstuk 25-27: minerale produkten  
 Deel C, Hoofdstuk 28-38: chemische produkten  
 Deel D, Hoofdstuk 39-43: plastische stoffen, leer  
 Deel E, Hoofdstuk 44-49: hout, papier, kurk  
 Deel F, Hoofdstuk 50-67: textiel, schoeisel  
 Deel G, Hoofdstuk 68-72: steen, gips, keramiek, glas  
 Deel H, Hoofdstuk 73: gietijzer, ijzer en staal  
 Deel I, Hoofdstuk 74-83: andere onedele metalen  
 Deel J, Hoofdstuk 84-85: machines, apparaten  
 Deel K, Hoofdstuk 86-89: vervoermaterieel  
 Deel L, Hoofdstuk 90-99: precisie-instrumenten optische instrumenten

*Deel Z: landen/produkten*

Deel Z, Hoofdstuk 1-99

**ES** Tablas analíticas de comercio exterior – Nimexa

La publicación se subdivide en:

*Volumenes A – L: Productos/paises*

- Vol. A Cap. 1-24: productos agrícolas  
 Vol. B Cap. 25-27: productos minerales  
 Vol. C Cap. 28-38: productos químicos  
 Vol. D Cap. 39-43: materias plásticas, cueros  
 Vol. E Cap. 44-49: madera, papel, corcho  
 Vol. F Cap. 50-67: materias textiles, calzado  
 Vol. G Cap. 68-72: piedra, yeso, cerámica, vidrio  
 Vol. H Cap. 73: fundición, hierro, acero  
 Vol. I Cap. 74-83: otros metales comunes  
 Vol. J Cap. 84-85: máquinas y aparatos  
 Vol. K Cap. 86-89: material de transporte  
 Vol. L Cap. 90-99: instrumentos de precisión, óptica

*Volumen Z: Paises/productos*

Vol. Z Cap. 1-99

# Indledning

## 1. Forord

I de *Analytiske tabeller vedrørende udenrigshandel* offentliggør Eurostat årligt detaljerede oplysninger om Fællesskabets udenrigshandel og om samhandelen mellem dets medlemsstater ned til vareno-menkaturens laveste niveau samt med de enkelte handelspartnere, hver i 2 serier à flere bind (Nimexe og SITC) opdelt i indførsel og udførsel.

Også for de sammenfattede nomenklaturtrin vil handelen med de enkelte handelspartnere fordelt efter varer blive offentliggjort hvert i deres bind.

Denne publikation suppleres med *Månedlig bulletin over udenrigshandelen*, hvori der offentliggøres udvalgte måneds- og kvartalsoplysninger og i et specialhæfte årsoversigter fra og med 1958.

Endvidere foreligger års- og kvartalsresultaterne på mikrofiche. Disse data samt månedsresultaterne offentliggøres også »on-line« via Eurostats databanker særlig Cronos og Comext.

I øvrigt offentliggøres de vigtigste data om udenrigshandelen i Eurostats samlepublikationer (*Statistiske basisoplysninger om Fællesskabet, Eurostat-Review og Eurostatistik*) samt i publikationer om enkelte sektorer (balancer for industri-, landsbrugs- og energistatistik).

En oversigt over Eurostats publikationer om udenrigshandelen findes i *Udenrigshandelsstatistik — Kortfattet brugervejledning*.

Eurostat takker medlemsstaternes statistiske kontorer for deres samarbejde, som er en forudsætning for fællesskabsstatistikernes kvalitet.

## 2. Ensartede metoder for udarbejdelsen af statistikken over Fællesskabets udenrigshandel og over samhandelen mellem dets medlemsstater

Siden 1. januar 1978 finder bestemmelserne i Rådets forordning (EØF) nr. 1736/75 om statistik over Fællesskabets udenrigshandel og over samhandelen mellem dets medlemsstater anvendelse i alle medlemsstater. Fra dette tidspunkt er alle statistikker over udenrigshandelen, som publiceres af Eurostat, i modsætning til tidligere praksis opstillet i overensstemmelse med fælles principper (med

undtagelse af nogle få særlige varebevægelser, der endnu ikke er harmoniseret, som f.eks. proviant, returgods, international fællesproduktion, postforsendelser, sortimenter o.l.). Harmoniseringen af begreber og definitioner fører uundgåeligt til en ændring af statistikens kildeværdi og i et vist omfang til en forringelse af tidsrækkernes homogenitet — et forhold, der især er vigtigt ved analyser over længere tidsrum.

## 3. Kilder

Eneste kilde for fællesskabsstatistikken er de resultater, som medlemsstaternes myndigheder hver måned tilsender Eurostat, opstillet i henhold til Nimexe.

BR Deutschland	Statistisches Bundesamt, Wiesbaden
France	Direction Générale des Douanes et Droits Indirects, Paris
Italia	Istituto Centrale di Statistica, Roma
Nederland	Centraal bureau voor de statistiek, Heerlen
Belg.-Luxbg.	Institut National de Statistique, Bruxelles Nationaal Instituut voor de Statistiek, Brussel
United Kingdom	HM Customs and Excise, Statistical Office, Southend-on-Sea
Ireland	Central Statistics Office, Dublin
Danmark	Danmarks Statistik, København
Ελλάδα	Office national de statistique de Grèce, Athènes

## 4. Referenceperiode

Kalendermåneden gælder principielt som referenceperiode.

I henhold til varepositioner i Nimexe og positionerne i SITC udarbejdes der dog kun resultater for hele Fællesskabet hvert kvartal og hvert år, samt hvert år i henhold til positionerne i den fælles toldtarif.

## 5. Indhold

Statistikken over Fællesskabets udenrigshandel og over samhandelen mellem dets medlemsstater omfatter alle varer, der

- tilføres eller fraføres Fællesskabets statistikområde,
- bevæger sig mellem medlemsstaternes statistikområder.

Transithandel og varer, som tilføres eller fraføres lagre, medregnes ikke.

## 6. Registreringssystem

Resultaterne af fællesskabsstatistikken vedrører således specialhandelen.

Denne omfatter

- dels direkte indførsler og indførsler fra toldoplæg til fri omsætning samt indførsler til aktiv forædling og efter passiv forædling efter tilladelse fra toldmyndighederne — uanset om varebevægelserne sker i forretningsmæssigt øjemed eller ej,
- dels udførsler fra fri omsætning, udførsler efter aktiv forædling og udførsler til passiv forædling efter tilladelse fra toldmyndighederne.

## 7. Fritagelser og forenklinger

Fællesskabsstatistikken indeholder ingen oplysninger om varer,

- der er opført på fritagelseslisten i bilag B til ovennævnte forordning (f.eks. legale betalingsmidler, varer til diplomatiske repræsentationer og lignende, visse ind- og udførsler af midlertidig karakter osv.),
- hvis værdi eller vægt ikke når op på den nationale statistiske tærskel, der er fastlagt i henhold til artikel 24,
- for hvilke der gælder særlige bestemmelser (f.eks. visse reparationer, forsendelser til og fra egne eller fremmede væbnede styrker, monetært guld osv.).

## 8. Statistikområde

Fællesskabets statistikområde omfatter Fællesskabets toldområde med undtagelse af de oversøiske franske departementer og Grønland. Forbundsrepublikken Tysklands statistik og dermed fællesskabsstatistikken omfatter også Vest-Berlin.

Handelen mellem Forbundsrepublikken Tyskland og Den tyske demokratiske Republik registreres ikke i Forbundsrepublikken Tysklands statistik over udenrigshandelen og altså heller ikke i fællesskabsstatistikken.

Kontinentalsoklen regnes med til territoriet i den stat, der gør krav på den.

## 9. Varefortegnelser

Nærværende publikation indeholder oplysninger vedrørende udenrigshandelen inden for Fællesskabet opdelt i henhold til den harmoniserede nomenklatur for statistik over Fællesskabets udenrigshandel og over samhandel mellem dets medlemsstater (Nimexe).

Nimexe er en statistisk underopdeling af EF's fælles toldtarif, som bygger på vareklassifikationerne i Bruxelles-nomenklaturen 1955 (BN). Siden 1966 har medlemsstaterne tilpasset deres nationale nomenklaturer, og man har hermed opnået, at alle Nimexe-positioner let kan rekonstrueres, selv om landene har bibeholdt deres særlige fordeling samt yderligere underafdelinger, der er nødvendige for nationale formål. Således fremkommer ved en sammenlægning af Nimexe-positionerne de oplysninger, der er nødvendige for forhandlinger inden for Fællesskaberne. I mellemtiden er antallet af Nimexe-varepositioner steget til ca. 7 800.

## 10. Handelspartnere: lande og økonomiske zoner

Fællesskabsresultaterne opdeles efter oprindelse, afsendelses- og bestemmelsesland på grundlag af den statistiske landefortegnelse for Fællesskabets udenrigshandel og for samhandelen mellem dets medlemsstater: Geonomenklaturen (Geonom).

Eurostat udgiver hvert år en ajourført udgave af denne fortegnelse. Den indeholder ud over ca. 200 handelspartnere ca. 20 økonomiske zoner, som er nærmere defineret.

Ved indførsel angives:

- *oprindelseslandet* for varer med oprindelse i tredjelande, som hverken er overgået til fri omsætning i Fællesskabet eller til aktiv forædling;
- *afsendelseslandet*
  - for varer med oprindelse i tredjelande, som allerede er overgået til fri omsætning i Fællesskabet eller til aktiv forædling,
  - for varer med oprindelse i andre medlemsstater,
  - for alle varer i kapitel 99 i Nimexe.

Ved udførsel angives: *bestemmelseslandet*.

Fællesskabsstatistikken består af to forskellige statistikker: Fællesskabets udenrigshandelsstatistik (Extra-EF-handel, hvor oprindelseslandet almindeligvis anføres ved indførsel samt statistikken over samhandelen mellem medlemsstaterne (Intra-EF-handel), hvor afsendelseslandet angives for at undgå dobbelttælling på fællesskabsplan. Fællesskabets udenrigshandelsstatistik adskiller sig således fra medlemsstaternes statistikker, for hvilke der ved indførsel oftest gælder andre regler for definitionen af handelspartnere.



## 11. Værdi

Ved indførsel er den statistiske værdi lig med toldværdien eller (f.eks. ved indførsel fra andre medlemsstater) lig med en værdi, der fastsættes på samme måde som toldværdien (cif).

Ved udførsel er varernes statistiske værdi lig med den værdi, som varerne har på det sted eller det tidspunkt, hvor de udføres fra udførselsmedlemsstatens statistikområde (fob).

Værdien udtrykkes i europæiske valutaenheder (ECU). Lande, med hvem EF's handel ikke beløber sig til 100 000 ECU, anføres ikke separat; disse værdier vil dog være inkluderet i landegruppernes totaler samt i de samlede summer.

De i national valuta angivne data, som medlemsstaterne indsender til Eurostat, omregnes til ECU efter kurser, der fastsættes hver måned. For hele året anvendes følgende på basis af kalenderdage vejede middelværdier:

## 12. Omregningskurser 1984

BR Deutschland	1 000 DM	=	446,806 ECU
France	1 000 FF	=	145,525 ECU
Italia	1 000 LIT	=	0,724 ECU
Nederland	1 000 HFL	=	396,299 ECU
Belg.-Luxbg.	1 000 BFR/LFR	=	22,006 ECU
United Kingdom	1 000 UKL	=	1 693,119 ECU
Ireland	1 000 IRL	=	1 377,521 ECU
Danmark	1 000 DKR	=	122,752 ECU
Ελλάδα	1 000 ΔPX	=	11,310 ECU

## 13. Kvantum

Nettovægten angives for alle varer og — såfremt dette er fastsat i Nimexe — angives som supplement til eller i stedet for denne vægt supplerende enheder.

## 14. Hemmeligholdelse og udeladelse af særlige data

I alle medlemsstaterne eksisterer regler, hvorefter bestemte varebevægelser kan kræves hemmeligholdt. I disse tilfælde opføres de pågældende oplysninger ikke særskilt af medlemsstaterne, men

medregnes imidlertid i totalerne. Anvendelsen og omfanget af hemmeligholdelsen varierer fra medlemsstat til medlemsstat.

Ved »hemmeligholdelse med hensyn til varer« medregnes handelen med en vare under en anden vare eller registreres under den dertil beregnede Nimexe-position 99.96-01. For hver Nimexe-position, der berøres af hemmeligholdte oplysninger, anføres en fodnote direkte under varebetegnelsen.

I tilfælde af »hemmeligholdelse med hensyn til lande« foretages der ingen eller kun en delvis opdeling af handelen med en vare efter lande. I dette tilfælde registreres handelen med hver vare samlet under landekoden »977«. For så vidt angår totalen »Verden«, gøres der opmærksom på, at hemmeligholdelsen med hensyn til lande ikke kan opdeles i Intra- og Extra-EF, og at totalen »Verden« således sammensættes af følgende: 1010 – Intra-EF (EUR 10) + 1011 Extra-EF (EUR 10) + 1090 I øvrigt (950 Proviantering og bunkring + 958 Ikke nærmere angivet land eller område + 977 Lande og områder, for hvilke der ikke offentliggøres oplysninger).

Den sammenfattende position 1090 »I øvrigt« er indeholdt i bind Z »Lande efter varer«.

Desuden er statistikkerne udarbejdet på grundlag af tolddokumenter, og der er således ikke taget hensyn til de korrektioner, som visse medlemsstater foretager ved årets udgang ved opgørelse af transaktionerne mellem regeringerne.

Opstillingen af en handelsbalance kan under disse omstændigheder medføre væsentlige afvigelser fra de officielle nationale data.

## 15. Offentliggørelse

De analytiske tabeller for EF's udenrigshandel (Nimexe) foreligger nu i 12 bind (A-L) »Varer efter lande«, for både import og eksport, ordnet efter varekategorierne i Toldsamarbejdsrådets nomenklatur (TSRN) og indeholdende mængder, værdi og supplerende enheder, samt i et 13. bind (Z) »Lande efter varer«, hvor Fællesskabets handel er opdelt efter handelspartnere og Nimexe-kapitler (2 cifre).

Den samlede handel for alle varepositioner vises kun i bind Z under overskriften »Verden« efterfulgt af underopdelingerne Intra- og Extra-EF i alt samt Geonomenklaturens øvrige økonomiske zoner og de enkelte handelspartnere.

I det følgende er vist en model af standardtabellerne.

## 16. Standardtabeller

»Varer efter lande«, bind A-L  
(»Lande efter varer«, se bind Z)

①  
**Import**

Janvier - Décembre 1984 ← ②

④ Ursprung / Herkunft Origine / provenance	③ 1000 ECU										Valeurs
	Nimexe	EUR 10	Deutschland	France	Italia	Nederland	Belg.-Lux.	UK	Ireland	Danmark	
⑤ → 8899.91 UFO-UNIDENTIFIED FLYING OBJECT (fictitious product code)											
⑥ → FR: CONFIDENTIAL											
⑥ → BL: INCL. 8899.99											
⑦ → DE: BREAKDOWN BY COUNTRIES INCOMPLETE											
⑥ → UFO-UNBEKANNTES FLUGOBJEKT (fiktive Warennummer)											
⑥ → FR: GEHEIM											
⑥ → BL: EINSCHL. 8899.99											
⑦ → DE: OHNE BESTIMMTE LÄNDER											
⑧ → 001 FRANCE	50										50 ← Eksempel 1
056 URSS	95	25		20	10	5	10	15	5	5	5
208 ALGERIE	105	15		25	15	20		10 ← Eksempel 2	5	15	15
⑨ → 950 AVITAILLEMENT	30			5	7	3	6	5	4		
⑨ → 958 NON DÉTERM.	10			10							
⑨ → 977 SECRET	20	20									
⑩ → 1000 MONDE	310	60		60	32	28	14	30	14	70	
1010 INTRA	50									50	
1011 EXTRA	200	40		45	25	25	10	25	10	20	
1030 CLASSE 2	105	15		25	15	20		10	5	15	
1040 CLASSE 3	95	25		20	10	5	10	15	5	5	
(1090 DIVERS)	60	20		15	7	3	6	5	4		

1) Varestrøm.

2) Referenceperiode.

3) Måleenhed.

4) Indberettende land + Fællesskabet.

5) Varekode og varebetegnelse: sekscifret Nimexe-position.

6) Fodnote vedrørende hemmeligholdelse af oplysninger om varer eller dele af varer.

7) Fodnote vedrørende hemmeligholdelse af oplysninger om handelspartnere.

8) Geonom-kode og angivelse af handelspartner eller økonomisk zone.

9) Landekode 950, 958 og 977: ikke opdelt efter handelspartnere (Proviantering, ikke oplyst eller hemmeligholdt) sammenfattet i kode 1090 »I øvrigt«.

10) Den samlede handel

Eksempel: 1000 MONDE = EFs samlede indførsel fra »Verden«: 310 000 ECU, heraf 1 010 Intra-EF 50 000 ECU + 1 011 Extra-EF 200 000 ECU + 1 090 I øvrigt (kan hverken opdeles i Intra- eller Extra EF-handel) 60 000 ECU.

Eksempel 1: Grækenlands indførsel af UFO'er fra Frankrig til beløb af 50 000 ECU. Det drejer sig her om handel mellem medlemsstaterne (Intra-EF-handel), derfor *afsendelsesland* Frankrig, selv om varen kan have sin oprindelse i et tredjeland.

Eksempel 2: Irlands indførsel fra Algeriet til et beløb af 10 000 ECU. Handel med lande uden for Fællesskabet (Extra-EF-handel), derfor *oprindelsesland* Algeriet. Hvis Irland toldbehandler disse UFO'er og lader dem overgå til fri omsætning, og f.eks. Tyskland indfører disse UFO'er, er Irland *afsendelsesland*.

# Einleitung

## 1. Vorwort

In den *Analytischen Übersichten des Außenhandels* veröffentlicht Eurostat jährlich detaillierte Statistiken des Außenhandels der Gemeinschaft und des Handels zwischen ihren Mitgliedstaaten bis zum niedrigsten Niveau der Warennomenklatur und mit den einzelnen Partnerländern in je 2 mehrbändigen Reihen nach Nimexe und nach SITC, getrennt in Einfuhren und Ausfuhren.

In je einem Band wird auch für die zusammengefaßten Nomenklaturstufen der Handel der einzelnen Partnerländer nach Waren gegliedert ausgewiesen.

Diese Veröffentlichung wird ergänzt durch das *Monatsbulletin für den Außenhandel*, in dem ausgewählte Monats- und Vierteljahresangaben und, in einem Sonderheft, langjährige Übersichten von 1958 an veröffentlicht werden.

Außerdem stehen die Jahres- und Vierteljahresergebnisse in Form von Mikrofiche zur Verfügung. Diese und zusätzlich Monatsergebnisse werden auch über die Datenbanken von Eurostat insbesondere Cronos und Comext „on-line“ verbreitet.

Im übrigen werden in den Sammelveröffentlichungen des Amtes (*Statistische Grundzahlen der Gemeinschaft, Eurostat Revue* und *Eurostatistik*) sowie in sektoralen Veröffentlichungen (Bilanzen der Industrie-, Landwirtschafts- und Energiestatistik) die wichtigsten Außenhandelsdaten übernommen.

Eine Übersicht über die Außenhandelsveröffentlichungen von Eurostat gibt der *Leitfaden für den Benutzer der Außenhandelsstatistik*.

Das Statistische Amt dankt den statistischen Dienststellen der Mitgliedstaaten für die gute Zusammenarbeit, auf der die Qualität der Gemeinschaftsstatistiken beruht.

## 2. Einheitliche Methodologie in der Statistik des Außenhandels der Gemeinschaft und des Handels zwischen Ihren Mitgliedstaaten

Seit 1. Januar 1978 wenden sämtliche Mitgliedstaaten die in der Verordnung (EWG) Nr. 1736/75 des Rates über die Statistik des Außenhandels der

Gemeinschaft und des Handels zwischen ihren Mitgliedstaaten festgelegten Vorschriften an. Die von diesem Zeitpunkt ab durch Eurostat veröffentlichten Außenhandelsstatistiken folgen somit, im Unterschied zur früheren Praxis, einheitlichen Grundsätzen (bis auf wenige noch nicht harmonisierte besondere Warenbewegungen wie Schiffs- und Luftfahrzeugbedarf, Rückwaren, internationale Gemeinschaftsproduktionen, Postpakete, Sortimente und ähnliches). Unvermeidlicherweise führt die Harmonisierung der Begriffe und Definitionen zu einer Änderung des Aussagewertes der Statistik und mithin in gewissem Umfang zu einer Beeinträchtigung der Homogenität der Zeitreihen — ein Sachverhalt, der besonders bei Analysen über längere Zeiträume zu beachten ist.

## 3. Quellen

Ausschließliche Quelle für die Gemeinschaftsstatistik sind die Ergebnisse, die Eurostat durch die Mitgliedstaaten monatlich in standardisierter Form (nach Nimexe-Warennummern) von folgenden Dienststellen übermittelt werden:

BR Deutschland	Statistisches Bundesamt, Wiesbaden
France	Direction Générale des Douanes et Droits Indirects, Paris
Italia	Istituto Centrale di Statistica, Roma
Nederland	Centraal bureau voor de statistiek, Heerlen
Belg.-Luxbg.	Institut National de Statistique, Bruxelles Nationaal Instituut voor de Statistiek, Brussel
United Kingdom	HM Customs and Excise, Statistical Office, Southend-on-Sea
Ireland	Central Statistics Office, Dublin
Danmark	Danmarks Statistik, København
Ελλάδα	Office National de Statistique de Grèce, Athènes

#### 4. Berichtszeitraum

Berichtszeitraum ist grundsätzlich der Kalendermonat.

Nach Warennummern der Nimexe und Positionen der SITC werden jedoch Gemeinschaftsergebnisse nur vierteljährlich und jährlich und nach Positionen des Gemeinsamen Zolltarifs nur jährlich aufbereitet.

#### 5. Gegenstand

Gegenstand der Statistik des Außenhandels der Gemeinschaft und des Handels zwischen ihren Mitgliedstaaten sind alle Waren, die

- in das statistische Erhebungsgebiet der Gemeinschaft gelangen oder es verlassen,
- aus dem statistischen Erhebungsgebiet eines Mitgliedstaates in das eines anderen verbracht werden.

Durchfuhr und Lagerverkehr werden jedoch nicht erfaßt.

#### 6. Erfassungssystem

Die Ergebnisse der Gemeinschaftsstatistik beziehen sich daher auf den Spezialhandel. Dieser umfaßt

- einerseits die unmittelbare Einfuhr und die Einfuhr aus Lager in den freien Verkehr, die Einfuhr zur zollamtlich bewilligten aktiven Veredlung und die Einfuhr nach zollamtlich bewilligter passiver Veredlung — unabhängig davon, ob der Warenbewegung ein Handelsgeschäft zugrunde liegt —,
- andererseits die Ausfuhr aus dem freien Verkehr, die Ausfuhr nach zollamtlich bewilligter aktiver Veredlung und die Ausfuhr zur zollamtlich bewilligten passiven Veredlung.

#### 7. Befreiungen und Vereinfachungen

In der Gemeinschaftsstatistik werden keine Angaben aufbereitet für Waren,

- die in der Befreiungsliste des Anhangs B der genannten Verordnung aufgeführt sind (z. B. gesetzliche Zahlungsmittel, Waren für diplomatische und ähnliche Zwecke, bestimmte Ein- und Ausfuhren vorübergehenden Charakters usw.),
- deren Wert oder Gewicht die aufgrund von Artikel 24 derselben Verordnung definierte nationale Schwelle nicht erreichen,
- für welche besondere Bestimmungen gelten (z. B. bestimmte Reparaturen, bestimmte Transaktionen eigener oder ausländischer Streitkräfte, Währungsgold usw.).

#### 8. Erhebungsgebiet

Das statistische Erhebungsgebiet der Gemeinschaft umfaßt das Zollgebiet der Gemeinschaft, mit Ausnahme der französischen Überseedepartements und Grönlands. Das statistische Erhebungsgebiet der Bundesrepublik Deutschland und mithin der Gemeinschaft schließt das Gebiet von West-Berlin ein.

Der Handel zwischen der Bundesrepublik Deutschland und der Deutschen Demokratischen Republik ist in der Außenhandelsstatistik der Bundesrepublik Deutschland und mithin in der Gemeinschaftsstatistik nicht erfaßt.

Der Festlandsockel wird zum statistischen Erhebungsgebiet des Staates gerechnet, der ihn beansprucht.

#### 9. Warenverzeichnis

Die vorliegende Veröffentlichung enthält die Außenhandelsergebnisse der Gemeinschaft, aufgegliedert nach dem Warenverzeichnis für die Statistik des Außenhandels der Gemeinschaft und des Handels zwischen den Mitgliedstaaten (Nimexe).

Die Nimexe stellt eine statistische Untergliederung der Nomenklatur des Gemeinsamen Zolltarifs der EG (GZT) dar, die ihrerseits aus der Nomenklatur für das Brüsseler Zolltarifschema 1955 (BZT) hervorgegangen ist. Die Mitgliedstaaten der EG haben ab 1. Januar 1966 ihre nationalen Außenhandelsnomenklaturen so angeglichen, daß trotz eigener Verschlüsselung und für nationale Zwecke erforderlicher zusätzlicher Unterteilungen jede Warennummer der Nimexe erstellt werden kann. Durch einfache Aggregation von Nimexe-Positionen ergeben sich daher die für die Verhandlung auf EG-Ebene nötigen Auskünfte über den Außenhandel. Die Zahl der Nimexe-Warennummern ist inzwischen auf rund 7 800 angewachsen.

#### 10. Handelspartner: Länder und Wirtschaftsräume

Die Gemeinschaftsergebnisse werden nach Ursprungs-, Versendungs- und Bestimmungsländern aufgegliedert aufgrund des „Länderverzeichnisses für die Statistik des Außenhandels der Gemeinschaft und des Handels zwischen ihren Mitgliedstaaten: Geonomenklatur (Geonom)“.

Das Verzeichnis wird jährlich auf den neuesten Stand gebracht und von Eurostat veröffentlicht. Neben den ca. 20 Partnerländern werden etwa 20 Wirtschaftsgebiete nachgewiesen, deren Zusammensetzung in der Geonomenklatur definiert ist.

Nachgewiesen wird:

— bei der Einfuhr:

- *das Ursprungsland* für die aus dritten Ländern stammenden Waren, die sich weder im zollrechtlich freien Verkehr der Gemeinschaft noch im aktiven Veredlungsverkehr befinden;
- *das Versendungsland*
  - für die aus dritten Ländern stammenden Waren, die sich bereits im zollrechtlich freien Verkehr der Gemeinschaft befinden oder in den aktiven Veredlungsverkehr überführt worden sind,
  - für die aus Mitgliedstaaten stammenden Waren,
  - für alle Waren des Kapitels 99 der Nimexe;

— bei der Ausfuhr:

• *das Bestimmungsland.*

Insofern setzt sich die Gemeinschaftsstatistik aus zwei gesonderten Statistiken zusammen: der Statistik des Außenhandels der Gemeinschaft (Extra-EG-Handel), bei der — einführseitig — im allgemeinen der Ursprung gilt, und der Statistik des Handels zwischen den Mitgliedstaaten (Intra-EG-Handel), bei der — zur Vermeidung von Doppelzählungen auf Gemeinschaftsebene — das Versendungsland nachgewiesen wird. Die gemeinschaftlichen Außenhandelsstatistiken unterscheiden sich folglich von den nationalen Statistiken der Mitgliedstaaten, bei denen meistens andere Regeln für die Definition des Partnerlandes bei der Einfuhr gelten.

## 11. Wert

Bei der Einfuhr ist der statistische Wert gleich dem Zollwert oder gleich einem Wert, der analog zum Zollwert bestimmt wird (z. B. bei der Einfuhr aus anderen Mitgliedstaaten) (cif).

Bei der Ausfuhr ist der statistische Wert gleich dem Wert, den die Waren am Ort und zum Zeitpunkt ihres Verbringens aus dem statistischen Erhebungsgebiet des Ausfuhrmitgliedstaates haben (fob).

Länder, mit denen der Handel der EG 100 000 ECU nicht erreicht, werden nicht gesondert aufgeführt; ihre Werte sind jedoch in den Summen der Ländergruppen und in den Gesamtsummen enthalten.

Der Wert wird ausgedrückt in Europäischen Währungseinheiten (ECU). Die Eurostat von den Mitgliedstaaten in nationalen Währungseinheiten übermittelten Wertangaben werden nach monatlichen Umrechnungskursen in ECU konvertiert.

Für das Jahr werden nach Kalendertagen nachstehende gewogene Mittel benutzt.

## 12. Umrechnungskurse 1984

BR Deutschland	1 000 DM	=	446,806 ECU
France	1 000 FF	=	145,525 ECU
Italia	1 000 LIT	=	0,724 ECU
Nederland	1 000 HFL	=	396,299 ECU
Belg.-Luxbg.	1 000 BFR/LFR	=	22,006 ECU
United Kingdom	1 000 UKL	=	1 693,119 ECU
Ireland	1 000 IRL	=	1 377,521 ECU
Danmark	1 000 DKR	=	122,752 ECU
Ελλάδα	1 000 ΔΡΧ	=	11,310 ECU

## 13. Mengen

Nachgewiesen werden für alle Waren das Eigen- bzw. Reingewicht und — falls in der Nimexe vorgeschrieben — in Ergänzung oder anstelle dieses Gewichts besondere Maßeinheiten.

## 14. Statistische Geheimhaltung

In allen Mitgliedstaaten bestehen Verfahren, nach denen die Geheimhaltung bestimmter Warenbewegungen verfügt werden kann. In diesen Fällen

werden die betreffenden Einzelpositionen von den Mitgliedstaaten nicht gesondert nachgewiesen. Es wird aber Vorsorge getroffen, daß sie in den Gesamtsummen enthalten sind. Handhabung und Ausmaß der Geheimhaltung sind in den einzelnen Mitgliedstaaten unterschiedlich.

Bei der „Geheimhaltung nach Waren“ wird der Handel mit einer Ware mit dem einer anderen Ware zusammengefaßt oder in der dafür vorgesehenen Nimexenummer 99.96-01 erfaßt. Für jede Nimexenummer, die von der Geheimhaltung betroffen ist, wird eine Fußnote direkt unter dem Warentitel veröffentlicht.

Im Fall der „Geheimhaltung nach Ländern“ wird keine oder nur eine teilweise Aufgliederung des Handels einer Ware nach Ländern vorgenommen. In diesem Fall wird der Handel global unter dem Länderschlüssel „977“ für jede Ware nachgewiesen. Bei der Bildung der Gesamtsumme des Handels „Welt“ ist darauf zu achten, daß die Geheimhaltung nach Ländern nicht in Intra- und Extra-EG getrennt werden kann und daher die Globalsumme „Welt“ sich zusammensetzt aus den Elementen: 1010 Intra-EG (EUR 10) + 1011 Extra-EG (EUR 10) + 1090 Verschiedenes (950 Schiffs- und Luftfahrzeugbedarf + 958 Nicht ermittelte Länder und Gebiete + 977 Aus wirtschaftlichen oder militärischen Gründen nicht nachgewiesene Länder und Gebiete).

Die Sammelposition 1090 Verschiedenes wird in Band Z „Länder nach Waren“ nachgewiesen.

Außerdem ist darauf hinzuweisen, daß das Zahlenmaterial auf der Grundlage der Zollpapiere bereitgestellt wird und nicht die von einigen Mitgliedstaaten am Ende des Jahres vorgenommenen Korrekturen zur buchmäßigen Erfassung von Transaktionen zwischen den Regierungen enthält. Die Aufstellung einer Handelsbilanz kann unter den genannten Umständen in bestimmten Fällen zu merklichen Abweichungen von den amtlichen Zahlen der Mitgliedstaaten führen.

## 15. Veröffentlichung

Die Analytischen Übersichten des Außenhandels der EG (Nimexe) erscheinen in je 12 Bänden für die Einfuhr und für die Ausfuhr (A-L) „Waren nach Ländern“, die nach Warenkategorien der Nomenklatur des Rates für die Zusammenarbeit auf dem Gebiet des Zollwesens (NRZZ) geordnet sind und jeweils Mengen, Werte und besondere Maßeinheiten nachweisen, und in je einem 13. Band (Z) „Länder nach Waren“, in dem der Handel der Gemeinschaft nach Partnerländern und Nimexkapiteln (2 Ziffern) aufgliedert wird.

Der Gesamthandel für alle Warenpositionen zusammen wird nur in Band Z unter dem Titel „Welt“ nachgewiesen, gefolgt von den Untergliederungen Intra- und Extra-EG insgesamt sowie den übrigen Wirtschaftsräumen der Geonom und den einzelnen Partnerländern.

Im folgenden wird ein Beispiel für die Standardtabellen gegeben.

## 16. Standardtabellen

„Waren nach Ländern“, Bände A-L  
 („Länder nach Waren“ siehe Band Z)

①  
**Import**

Janvier - Décembre 1984 ← ②

Ursprung / Herkunft Origine / provenance	1000 ECU										Valeurs	
	Nimexe	EUR 10	Deutschland	France	Italia	Nederland	Belg.-Lux.	UK	Ireland	Danmark		Ελλάδα
⑤ → 8899.91 UFO-UNIDENTIFIED FLYING OBJECT (fictitious product code)												
⑥ → FR: CONFIDENTIAL												
⑥ → BL: INCL. 8899.99												
⑦ → DE: BREAKDOWN BY COUNTRIES INCOMPLETE												
⑥ → UFO-UNBEKANNTES FLUGOBJEKT (fiktive Warennummer)												
⑥ → FR: GEHEIM												
⑦ → BL: EINSCHL. 8899.99												
⑦ → DE: OHNE BESTIMMTE LÄNDER												
⑧ → 001 FRANCE	50											50 ← Beispiel 1
058 URSS	95	25										5
208 ALGERIE	105	15										5
⑨ → 950 AVITAILLEMENT	30											15 ← Beispiel 2
958 NON DÉTERM.	10											
977 SECRET	20	20										
⑩ → 1000 MONDE	310	60										70
1010 INTRA	50											50
1011 EXTRA	200	40										20
1030 CLASSE 2	105	15										15
1040 CLASSE 3	95	25										5
(1090 DIVERS)	60	20										

- 1) Handelsstrom
- 2) Berichtszeitraum
- 3) Verwendete Maßeinheit
- 4) Meldeland + Gemeinschaft
- 5) Warenkode und -benennung: sechsstellige Nimexe-Warennummer
- 6) Fußnote über die Geheimhaltung von Waren oder Teilen von Waren
- 7) Fußnote über die Geheimhaltung von Partnerländern
- 8) Kode der Geonom und Bezeichnung des Partnerlandes oder -wirtschaftsraumes
- 9) Länderkode 950, 958 und 977: nicht nach Partnerländern nachweisbar (Schiffsbedarf, nicht ermittelt oder geheimgehalten), zusammengefaßt in Kode 1090 Verschiedenes
- 10) Summe des Gesamthandels

Beispiel: 1000 MONDE = Einfuhr der EG insgesamt aus der Welt: 310 000 ECU, davon 1010 Intra-EG: 50 000 ECU + 1011 Extra-EG: 200 000 ECU + 1090 Verschiedenes (weder nach Intra noch nach Extra aufteilbar): 60 000 ECU.

Beispiel 1: Einfuhr Griechenlands von UFOs aus Frankreich in Höhe von 50 000 ECU. Es liegt ein Austausch zwischen Mitgliedstaaten (innereuropäischer Handel, Intra-EG) vor, daher *Versendungsland* Frankreich, wobei die Ware ggf. ihren Ursprung in einem Drittland haben kann.

Beispiel 2: Einfuhr Irlands aus Algerien in Höhe von 10 000 ECU.  
 Außergemeinschaftlicher (Extra-EG-)Handel, daher *Ursprungsland* Algerien.  
 Wenn Irland diese UFOs zollrechtlich abfertigt und in den freien Verkehr gibt, so daß z. B. Deutschland von diesen UFOs importiert, dann ist Irland *Herkunftsland*.

# Εισαγωγή

## 1. Πρόλογος

Στους Αναλυτικούς πίνακες εξωτερικού εμπορίου η Eurostat δημοσιεύει κάθε χρόνο λεπτομερειακά στοιχεία σχετικά με το εξωτερικό εμπόριο της Κοινότητας και το εμπόριο μεταξύ των κρατών μελών. Τα στοιχεία αυτά παρέχονται μέχρι το κατώτατο επίπεδο της εμπορευματικής ονοματολογίας και για τις επιμέρους συναλλασσόμενες χώρες σε 2 πολύτομες σειρές (Nimex και SITC) με διαχωρισμό σε εισαγωγές και εξαγωγές.

Επίσης, σε έναν τόμο κάθε σειράς παρέχονται στοιχεία για το εμπόριο μεταξύ των επιμέρους συναλλασσόμενων χωρών σε επίπεδο περιληπτικών ονοματολογιών.

Η δημοσίευση αυτή συμπληρώνεται από το Μηνιαίο Δελτίο εξωτερικού εμπορίου, όπου δημοσιεύονται επιλεγμένα μηνιαία και τριμηνιαία στοιχεία και, σε ξεχωριστό τεύχος, πολυετείς επισκοπήσεις από το 1958.

Εξάλλου, τα ετήσια και τα τριμηνιαία αποτελέσματα διατίθενται υπό μορφή μικροφωτοδελτίου. Τα στοιχεία αυτά καθώς και συμπληρωματικά μηνιαία αποτελέσματα μεταδίδονται «on line» μέσω των τραπεζών πληροφοριών της Eurostat και ειδικότερα των CRONOS και COMEXT.

Κατά τα άλλα, τα σημαντικότερα στοιχεία σχετικά με το εξωτερικό εμπόριο περιλαμβάνονται στις συγκεντρωτικές δημοσιεύσεις της Υπηρεσίας (Βασικές στατιστικές της Κοινότητας, Eurostat Επισκόπηση και Ευρωπαϊκές στατιστικές), καθώς και σε δημοσιεύσεις κατά τομείς (Ισοζύγιο των βιομηχανικών, αγροτικών και ενεργειακών στατιστικών).

Μια επισκόπηση των δημοσιεύσεων σχετικά με το εξωτερικό εμπόριο της Eurostat γίνεται με το Έντυπο οδηγίων των στατιστικών εξωτερικού εμπορίου.

Περισσότερες πληροφορίες σχετικά μπορεί να δώσει η Eurostat. Η Στατιστική Υπηρεσία των Ευρωπαϊκών Κοινοτήτων ευχαριστεί τις στατιστικές υπηρεσίες των κρατών μελών για τη συνεργασία τους, στην οποία βασίζεται η ποιότητα των κοινοτικών στατιστικών.

## 2. Ενιαία μεθοδολογία στις στατιστικές του εξωτερικού εμπορίου της Κοινότητας και του εμπορίου μεταξύ των κρατών μελών

Από την 1η Ιανουαρίου 1978, όλα τα κράτη μέλη εφαρμόζουν τις διατάξεις του κανονισμού του Συμβουλίου (ΕΟΚ) αριθ. 1736/75 που αφορούν τις στατιστικές του εξωτερικού εμπορίου της Κοινότητας και του εμπορίου μεταξύ των κρατών μελών. Από την ημερομηνία λοιπόν αυτή η Eurostat τροποποίησε τις διαδικασίες που εφαρμόζει, και δημοσιεύει τώρα όλα τα στατιστικά στοιχεία που αφορούν το εξωτερικό εμπόριο σύμφωνα με ενιαίες αρχές (με την εξαίρεση περιορισμένων ειδικών διακινήσεων αγαθών, όπως τα καύσιμα και τα εφόδια πλοίων, τα επιστρεφόμενα

εμπορεύματα, κλπ., που δεν έχουν ακόμη τυποποιηθεί). Ο εναρμονισμός των εννοιών και των ορισμών οδηγεί αναπόφευκτα σε μεταβολή του ενημερωτικού περιεχομένου των στατιστικών, με συνέπεια τη διατάραξη κατά κάποιον τρόπο, της ομοιογένειας των χρονολογικών σειρών, γεγονός που πρέπει να ληφθεί υπόψη ιδιαίτερα στις αναλύσεις που καλύπτουν εκτεταμένες περιόδους.

## 3. Πηγές

Η μόνη πηγή για τις στατιστικές της Κοινότητας είναι τα μηνιαία στοιχεία που κοινοποιούνται στην Eurostat βάσει ενιαίας ταξινομήσεως σύμφωνα με τους κωδικούς εμπορευμάτων της NIMEXE από τις ακόλουθες υπηρεσίες των κρατών μελών:

BR Deutschland	Statistisches Bundesamt, Wiesbaden
France	Direction Générale des Douanes et Droits Indirects, Paris
Italia	Istituto Centrale di Statistica, Roma
Nederland	Centraal bureau voor de statistiek, Heerlen
Belg.-Luxbg.	Institut National de Statistique, Bruxelles Nationaal Instituut voor de Statistiek, Brussel
United Kingdom	HM Customs and Excise, Statistical Office, Southend-on-Sea
Ireland	Central Statistics Office, Dublin
Danmark	Danmarks Statistik, København
Ελλάδα	Εθνική Στατιστική Υπηρεσία της Ελλάδας, Αθήνα

## 4. Περίοδος αναφοράς

Η περίοδος αναφοράς είναι κανονικά ο ημερολογιακός μήνας. Τα αποτελέσματα των κοινοτικών στατιστικών με την ταξινόμηση της Nimex και της SITC δημοσιεύονται μόνο κάθε τρίμηνο και κάθε χρόνο, ενώ με την ταξινόμηση του CCT κάθε χρόνο.

## 5. Αντικείμενο

Οι στατιστικές του εξωτερικού εμπορίου της Κοινότητας και οι στατιστικές εμπορίου μεταξύ των κρατών μελών περιλαμβάνουν όλα τα εμπορεύματα τα οποία:

- εισάγονται ή εξάγονται από το στατιστικό έδαφος της Κοινότητας,
- διακινούνται μεταξύ των στατιστικών εδαφών των κρατών μελών.

Δεν περιλαμβάνεται όμως η διαμετακόμιση και η διακίνηση σε αποθήκες.

## 6. Σύστημα καταγραφής

Τα αποτελέσματα των στατιστικών της Κοινότητας αναφέρονται επομένως στο ειδικό εμπόριο, το οποίο περιλαμβάνει:

- την απευθείας εισαγωγή και την εισαγωγή από τις αποθήκες για ελεύθερη κυκλοφορία, την εισαγωγή για ενεργητική τελειοποίηση και την εισαγωγή μετά από παθητική τελειοποίηση (τελωνειακό καθεστώς), ανεξάρτητα από το αν η διακίνηση των εμπορευμάτων αποτελεί εμπορική πράξη.
- την εξαγωγή εμπορευμάτων από την ελεύθερη κυκλοφορία, την εξαγωγή μετά από ενεργητική τελειοποίηση και την εξαγωγή για παθητική τελειοποίηση (τελωνειακό καθεστώς).

## 7. Εξαιρέσεις και απλοποιημένες διαδικασίες

Οι στατιστικές της Κοινότητας δεν επεξεργάζονται στοιχεία που αφορούν εμπορεύματα τα οποία:

- περιέχονται στον πίνακα εξαιρέσεων του παραρτήματος Β του παραπάνω κανονισμού (πχ. κυκλοφορούντα νομίσματα, είδη διπλωματικής ή ανάλογης χρήσεως, είδη που εισάγονται και εξάγονται σε προσωρινή βάση, κλπ.),
- έχουν αξία ή βάρος που είναι κατώτερο από το εθνικό στατιστικό κατώφλιο που καθορίζεται στο άρθρο 24 του κανονισμού,
- υπόκεινται σε ειδικές διατάξεις (πχ. ορισμένοι τύποι επισκευών, ορισμένες εμπορικές πράξεις των ενόπλων δυνάμεων ενός κράτους μέλους ή ξένων ενόπλων δυνάμεων που σταθμεύουν στο έδαφός του, νομισματικός χρυσός, κλπ.).

## 8. Στατιστικό έδαφος

Το στατιστικό έδαφος της Κοινότητας περιλαμβάνει το τελωνειακό έδαφος της Κοινότητας με εξαίρεση τα γαλλικά υπερπόντια εδάφη και τη Γροιλανδία. Το στατιστικό έδαφος της Ομοσπονδιακής Δημοκρατίας της Γερμανίας, και συνεπώς και της Κοινότητας, περιλαμβάνει το έδαφος του Δυτικού Βερολίνου.

Το εμπόριο μεταξύ της Ομοσπονδιακής Δημοκρατίας της Γερμανίας και της Λαϊκής Δημοκρατίας της Γερμανίας δεν περιλαμβάνεται στις στατιστικές εξωτερικού εμπορίου της Ομοσπονδιακής Δημοκρατίας της Γερμανίας και επομένως ούτε στις στατιστικές της Κοινότητας.

Η ηπειρωτική υφαλοκρηπίδα θεωρείται ότι ανήκει στο στατιστικό έδαφος του κράτους το οποίο τη διεκδικεί.

## 9. Ονοματολογία εμπορευμάτων

Στο παρόν δημοσίευμα, τα στοιχεία εξωτερικού εμπορίου της Κοινότητας ταξινομούνται σύμφωνα με την Ονοματολογία των εμπορευμάτων για τις στατιστικές εξωτερικού εμπορίου της Κοινότητας και τις στατιστικές εμπορίου μεταξύ των κρατών μελών (Nimexe).

Η Nimexe συνιστά στατιστική ανάλυση του τελωνειακού δασμολογίου της Κοινότητας (CCT) το οποίο προέκυψε από την ονοματολογία του δασμολογίου των Βρυξελλών (BTN) του 1955. Από την 1η Ιανουαρίου 1966, τα κράτη μέλη της ΕΟΚ προσάρμοσαν την ονοματολογία τους αναφορικά με το εξωτερικό εμπόριο έτσι ώστε να μπορεί να επιτευχθεί συσχέτιση με κάθε αριθμό προϊόντος της Nimexe, παρά το γεγονός ότι κάθε χώρα διατήρησε τις δικές της αναλύσεις και κατηγορίες για να αντιμετωπίσει τις ιδιαίτερες ανάγκες της. Όλα τα αναγκαία στοιχεία εξωτερικού εμπορίου για διαπραγματεύσεις σε κοινοτικό επίπεδο μπορούν έτσι να ληφθούν με την απλή ομαδοποίηση των διακρίσεων της Nimexe.

Οι διακρίσεις της Nimexe, ήδη έχουν φθάσει στον αριθμό 7 800 περίπου.

## 10. Εμπορικοί εταίροι: χώρες και οικονομικές περιφέρειες

Τα στοιχεία των κοινοτικών στατιστικών κατανέμονται κατά χώρες προέλευσης, αποστολής και προορισμού με βάση την ονοματολογία των χωρών για τις στατιστικές εξωτερικού εμπορίου της Κοινότητας και τις στατιστικές εμπορίου μεταξύ των κρατών μελών (Γεωγραφική Ονοματολογία - Geonom).

Η ονοματολογία ενημερώνεται κάθε χρόνο και δημοσιεύεται από την Eurostat. Εκτός από τις 200 περίπου συναλλασσόμενες χώρες αναφέρονται 20 περίπου οικονομικές περιοχές η σύνθεση των οποίων καθορίζεται στη Γεωγραφική Ονοματολογία.

Αναφέρονται τα εξής:

— για τις εισαγωγές:

- η χώρα προέλευσης για τα εμπορεύματα που προέρχονται από τρίτες χώρες, τα οποία δεν βρίσκονται ούτε σε ελεύθερη τελωνειακή κυκλοφορία στην Κοινότητα, ούτε σε ενεργητική τελειοποίηση,
- η χώρα αποστολής
  - για εμπορεύματα που προέρχονται από τρίτες χώρες, τα οποία βρίσκονται ήδη σε καθεστώς ελεύθερης τελωνειακής κυκλοφορίας ή σε ενεργητική τελειοποίηση,
  - για εμπορεύματα που προέρχονται από κράτη μέλη,
  - για όλα τα εμπορεύματα του κεφαλαίου 99 της Nimexe,

— για τις εξαγωγές:

- η χώρα προορισμού.

Οι κοινοτικές στατιστικές αποτελούνται από δύο διαφορετικά είδη στατιστικών: τις στατιστικές εξωτερικού εμπορίου της Κοινότητας (Εμπόριο εκτός ΕΟΚ) για τις οποίες από την πλευρά των εισαγωγών ισχύει γενικά η προέλευση, και οι στατιστικές εμπορίου μεταξύ των κρατών μελών (Εμπόριο εντός ΕΟΚ), για τις οποίες, προκειμένου να αποφευχθούν οι διπλοί υπολογισμοί σε επίπεδο Κοινότητας, αναφέρεται η χώρα αποστολής. Οι κοινοτικές στατιστικές εξωτερικού εμπορίου διαφέρουν στο σημείο αυτό από τις εθνικές στατιστικές των κρατών μελών στις οποίες ισχύουν συνήθως άλλοι κανόνες για τον ορισμό του κράτους συναλλαγής.

## 11. Αξία

Η στατιστική αξία των εισαγομένων εμπορευμάτων ισούται με τη δασμολογητέα αξία ή με την αξία που καθορίζεται με βάση την έννοια της δασμολογητέας αξίας (πχ. για εισαγωγές από άλλα κράτη μέλη) (cif).

Η στατιστική αξία των εξαγομένων εμπορευμάτων ισούται με την αξία που έχουν τα εμπορεύματα στον τόπο και κατά το χρόνο που εγκαταλείπουν το στατιστικό έδαφος του εξαγοντος κράτους μέλους (fob).

Οι χώρες με τις οποίες το κοινοτικό εμπόριο δεν φθάνει τις 100 000 ECU, δεν θα εμφανίζονται χωριστά. Οι αξίες όμως θα περιλαμβάνονται στο σύνολο των ομάδων χωρών και στα γενικά σύνολα.



Η αξία υπολογίζεται σε ευρωπαϊκές νομισματικές μονάδες (ECU). Τα στοιχεία που μεταδίδονται στην Eurostat από τα κράτη μέλη σε εθνικό νόμισμα μετατρέπονται σε ECU σύμφωνα με τις μηνιαίες τιμές μετατροπής.

Για το σχετικό έτος χρησιμοποιούνται μέσες τιμές μετά από κατάλληλη ημερολογιακή στάθμιση ως εξής:

## 12. Τιμές μετατροπής 1984

BR Deutschland	1 000 DM	=	446,806 ECU
France	1 000 FF	=	145,525 ECU
Italia	1 000 LIT	=	0,724 ECU
Nederland	1 000 HFL	=	396,299 ECU
Belg.-Luxbg.	1 000 BFR/LFR	=	22,006 ECU
United Kingdom	1 000 UKL	=	1 693,119 ECU
Ireland	1 000 IRL	=	1 377,521 ECU
Danmark	1 000 DKR	=	122,752 ECU
Ελλάδα	1 000 ΔΡΧ	=	11,310 ECU

## 13. Ποσότητες

Καταγράφεται το καθαρό βάρος όλων των εμπορευμάτων, και εφόσον απαιτείται από τη Nimece, δίνονται συμπληρωματικές μονάδες μετρήσεως εκτός του παραπάνω βάρους ή στη θέση του.

## 14. Εμπιστευτικότητα και ιδιαιτερότητες

Σε όλα τα κράτη μέλη υπάρχουν διαδικασίες με τις οποίες διασφαλίζεται το στατιστικό απόρρητο της διακίνησης ορισμένων προϊόντων. Στις περιπτώσεις αυτές τα κράτη μέλη δεν αναφέρουν ξεχωριστά τις σχετικές επιμέρους κατηγορίες. Λαμβάνονται όμως τα κατάλληλα μέτρα ούτως ώστε να περιληφθούν στα συνολικά ποσά. Ο χειρισμός και η έκταση του στατιστικού απόρρητου διαφέρουν στα επιμέρους κράτη μέλη.

Στην «τήρηση του απόρρητου» κατά προϊόντα, το εμπόριο αναφορικά με ένα προϊόν συμπύσσεται με το εμπόριο άλλου προϊόντος ή περιλαμβάνεται στον ειδικό αριθμό της Nimece 99.96-01 που προβλέπεται γι' αυτό. Για κάθε αριθμό της Nimece για τον οποίο ισχύει το στατιστικό απόρρητο, προστίθεται μια υποσημείωση ακριβώς κάτω από την επικεφαλίδα του προϊόντος.

Στην περίπτωση της «τήρησης του απόρρητου κατά χώρες» δεν πραγματοποιείται καμία ή μόνο μερική ταξινόμηση του εμπορίου κατά χώρες σχετικά με κάποιο προϊόν. Στην περίπτωση αυτή το εμπόριο καταχωρείται συνολικά στην κατηγορία των κωδικών χωρών «977» για

κάθε προϊόν. Κατά το σχηματισμό της συνολικής ομάδας «παγκόσμιο σύνολο» πρέπει να ληφθεί μέριμνα, ούτως ώστε το απόρρητο κατά χώρες να μην είναι δυνατό να διαχωριστεί σε εντός και εκτός ΕΟΚ και επομένως το γενικό ποσό «παγκόσμιο σύνολο» να αποτελείται από τα συστατικά: 1010 – εντός ΕΟΚ (EUR 10) + 1011 εκτός – ΕΟΚ (EUR 10) + 1090 Διάφορα (950 εφοδιασμός πλοίων και αεροσκαφών + 958 χώρες και περιφέρειες που δεν μεταδίδουν στοιχεία + 977 χώρες και περιφέρειες που δεν αναφέρονται για οικονομικούς ή στρατιωτικούς λόγους).

Η συνολική εγγραφή 1090 «Διάφορα» υπάρχει στον τόμο Z με τον τίτλο «Χώρες κατά προϊόντα».

Εξάλλου, οι στατιστικές καταρτίζονται με βάση τελωνειακά έγγραφα χωρίς να λαμβάνονται υπόψη οι διορθώσεις που γίνονται στο τέλος του χρόνου από ορισμένα κράτη μέλη για τη λογιστική τακτοποίηση των διακυβερνητικών ανταλλαγών. Υπ' αυτές τις συνθήκες, η κατάρτιση ενός εμπορικού ισοζυγίου μπορεί σε ορισμένες περιπτώσεις να οδηγήσει σε σημαντικές αποκλίσεις, σε σχέση με τα επίσημα εθνικά στοιχεία.

## 15. Δημοσίευση

Οι Αναλυτικοί πίνακες του εξωτερικού εμπορίου των ΕΚ (Nimece) θα εμφανίζονται πια ανά δώδεκα τόμους για τις εισαγωγές και τις εξαγωγές (A-L) με τίτλο «Προϊόντα κατά χώρα». Είναι ταξινομημένοι κατά κώδικες προϊόντων σύμφωνα με την Ονοματολογία του Συμβουλίου Τελωνειακής Συνεργασίας (ΟΣΤΣ) και αναφέρουν ποσότητες, αξίες και συμπληρωματικές μονάδες. Υπάρχει επίσης και ένας δέκατος τρίτος τόμος (Z) με τίτλο «Χώρες κατά προϊόντα» στον οποίο παρέχεται μια ταξινόμηση του κοινοτικού εμπορίου κατά συναλλασσόμενες χώρες και κατά κεφάλαιο (Nimece) (δύο ψηφία).

Το συνολικό εμπόριο για όλα τα προϊόντα μαζί υπάρχει μόνο στον τόμο Z με τίτλο «Παγκόσμιο σύνολο», και ακολουθείται από τις υποδιαιρέσεις εντός και εκτός ΕΟΚ ως σύνολο καθώς και από τις λοιπές οικονομικές περιφέρειες της Γεωγραφικής Ονοματολογίας και των επιμέρους συναλλασσόμενων χωρών.

Στη συνέχεια παρατίθεται ένα παράδειγμα για τους τυποποιημένους πίνακες.

## 16. Βασικοί πίνακες

«Προϊόντα κατά χώρες», Τόμοι A-L  
(«Χώρες κατά προϊόντα», Βλ. Τόμο Z)

①  
**Import**

Janvier - Décembre 1984 ← ②

④	Origine / provenance	③									
		Werte	1000 ECU								
	Nimexa	EUR 10	Deutschland	France	Italia	Nederland	Belg.-Lux.	UK	Irland	Danmark	Ελλάδα
⑤	8899.91 UFO-UNIDENTIFIED FLYING OBJECT (fictitious product code)										
⑥	FR: CONFIDENTIAL										
⑥	BL: INCL. 8899.99										
⑦	DE: BREAKDOWN BY COUNTRIES INCOMPLETE										
	UFO-UNBEKANNTES FLUGOBJEKT (fiktive Warennummer)										
⑥	FR: GEHEIM										
⑥	BL: EINSCHL. 8899.99										
⑦	DE: OHNE BESTIMMTE LÄNDER										
⑧	001 FRANCE	50	.	.	.	.	.	.	.	.	50
	056 URSS	95	25	.	20	10	5	10	15	5	5
	208 ALGERIE	105	15	.	25	15	20	.	10	5	15
	950 AVITAILLEMENT	30	.	.	5	7	3	6	5	4	.
⑨	958 NON DÉTERM.	10	.	.	10	.	.	.	.	.	.
	977 SECRET	20	20	.	.	.	.	.	.	.	.
⑩	1000 MONDE	310	60	.	60	32	28	14	30	14	70
	1010 INTRA	50	.	.	.	.	.	.	.	.	50
	1011 EXTRA	200	40	.	45	25	25	10	25	10	20
	1030 CLASSE ?	105	15	.	25	15	20	.	10	5	15
	1040 CLASSE ?	95	25	.	20	10	5	10	15	5	5
	(1090 DIVERS)	60	20	.	15	7	3	6	5	4	.

Παράδειγμα 1  
Παράδειγμα 2

- 1) Ροή.
- 2) Περίοδος αναφοράς.
- 3) Χρησιμοποιούμενη μονάδα.
- 4) Δηλούσα χώρα + Κοινότητα.
- 5) Κώδικας και ονομασία του προϊόντος: εξαψήφιος αριθμός προϊόντος στη Nimexa.
- 6) Ένδειξη απόρρητου των προϊόντων ή τμημάτων τους.
- 7) Ένδειξη απόρρητου των συναλλασσομένων χωρών.
- 8) Κώδικας της Γεωπομ και όνομα της συναλλασσόμενης χώρας ή οικονομικής ζώνης.
- 9) Κώδικες χώρας 950, 958 και 977: χωρίς εξακρίβωση των συναλλασσομένων χωρών (ο απαιτούμενος αριθμός πλοίων δεν ανακοινώθηκε ή τηρείται απόρρητος), συγκεντρώνονται υπό τον κώδικα 1090 «Διάφορα».
- 10) Άθροισμα του συνολικού εμπορίου

Παράδειγμα: 1000 MONDE = συνολικές εισαγωγές στην ΕΟΚ από όλο τον κόσμο: 310 000 ECU, από τις οποίες: 1010 εντός ΕΟΚ: 50 000 ECU + 1011 εκτός ΕΟΚ: 200 000 ECU + 1090 διάφορα (που δεν μπορούν να ταξινομηθούν ούτε στα εντός ούτε στα εκτός ΕΟΚ): 60 000 ECU.

Παράδειγμα 1: Εισαγωγή στην Ελλάδα UFO από τη Γαλλία, αξίας 50 000 ECU. Πρόκειται για συναλλαγή μεταξύ κρατών μελών (εμπόριο εντός ΕΟΚ), οπότε χώρα αποστολής είναι μεν η Γαλλία το προϊόν όμως ενδέχεται να έχει μια τρίτη χώρα ως χώρα καταγωγής.

Παράδειγμα 2: Εισαγωγή στην Ιρλανδία UFO από την Αλγερία, αξίας 10 000 ECU. Πρόκειται για εμπόριο εκτός ΕΟΚ-χώρα καταγωγής είναι η Αλγερία. Αν τα UFO αυτά εκτελωνιστούν στην Ιρλανδία και διοχετευθούν στην ελεύθερη αγορά, ώστε να εισαγάγει π.χ. η Γερμανία μέρος από αυτά τα UFO, τότε η Ιρλανδία είναι η χώρα αποστολής.

# Introduction

## 1. Preface

In the *Analytical tables of foreign trade* Eurostat publishes details of the Community's foreign trade and trade between Member States down to the lowest level of the goods nomenclature and between individual partner countries annually in two series, according to Nimexe and according to the SITC, divided into imports and exports.

In one volume in each series the trade between individual partner countries is also shown by type of goods for the amalgamated nomenclature levels.

This publication is complemented by the *Monthly external trade bulletin* containing selected monthly and quarterly data and, in a supplementary issue, tables giving surveys of results from 1958 onwards.

Annual and quarterly data are also available on microfiche. Together with monthly data, they are disseminated on line via the Eurostat data banks in particular Cronos and Comext.

The most important foreign trade data also appear in the SOEC's more general publications (*Basic Community statistics*, *Eurostat Review* and *Eurostatistics*) and in publications for specific sectors (balance sheets for industrial, agricultural and energy statistics).

*External trade statistics – User's guide* gives an overview of the external trade publications issued by Eurostat.

The SOEC thanks the statistical services of the Member States for their cooperation in maintaining the quality of Community statistics.

## 2. Standard methodology in the external trade statistics of the Community and statistics of trade between Member States

Since 1 January 1978 the provisions of Council Regulation (EEC) No 1736/75 on the external trade statistics of the Community and statistics of trade between Member States have been implemented by all Community countries. On that date therefore, Eurostat amended its procedures and now publishes all external trade statistics in accordance with uniform principles (with the exception of a few special movements of goods such as stores and provisions, returned goods, joint production, postal consignments, mixed consignments, etc., which

have not yet been standardized). The harmonization of concepts and definitions leads inevitably to a change in the information content of the statistics and thus to a certain extent to less homogeneity in the time series — a factor to be noted, particularly with regard to analyses covering long periods.

## 3. Sources

The sole source for the Community statistics is the results communicated monthly to Eurostat by the Member States in standard form, according to Nimexe headings, by the following services:

BR Deutschland	Statistisches Bundesamt, Wiesbaden
France	Direction Générale des Douanes et Droits Indirects, Paris
Italia	Istituto Centrale di Statistica, Roma
Nederland	Centraal bureau voor de statistiek, Heerlen
Belg./Luxbg.	Institut National de Statistique, Bruxelles Nationaal Instituut voor de Statistiek, Brussel
United Kingdom	HM Customs and Excise, Statistical Office, Southend-on-Sea
Ireland	Central Statistics Office, Dublin
Danmark	Danmarks Statistik, København
Ελλάδα	Office National de Statistique de Grèce, Athènes

## 4. Reporting period

The reporting period is normally the calendar month, but Community results by Nimexe codes and SITC headings are only drawn up quarterly and annually, and by CCT headings only annually.

## 5. Scope

The external trade statistics of the Community and statistics of trade between Member States include all goods which:

- enter or leave the statistical territory of the Community;

- circulate between the statistical territories of the Member States.

Goods in transit or warehouse are not, however, included.

## 6. System of recording

The results of Community statistics refer, therefore, to special trade. This is taken to mean:

- the direct import and the import from the warehouses for free circulation, the import for inward processing and the import after outward processing (customs procedures)—regardless of whether or not a commercial transaction is the reason for the movement of goods;

- the export of goods from free circulation, export after inward processing and export for outward processing (customs procedures).

## 7. Exceptions and simplified procedures

No data are processed in the Community statistics for goods:

- contained in the list of exceptions in Annex B of the abovementioned regulation (e.g. legal tender, goods for diplomatic and similar purposes, certain temporary imports and exports, etc.);

- the value or weight of which do not attain the national statistical threshold defined in Article 24 of the regulation;

- to which special provisions apply (e.g. certain types of repairs, certain transactions by the armed forces of a Member State or foreign armed forces stationed on its territory, gold specie, etc.).

## 8. Survey area

The statistical territory of the Community comprises the customs territory of the Community with the exception of the French overseas departments and Greenland. The statistical territory of the Federal Republic of Germany and hence of the Community includes the territory of West Berlin. Trade between the Federal Republic of Germany and the German Democratic Republic is not contained in the external trade statistics of the Federal Republic of Germany and thus not in the Community statistics. The continental shelf is included in the statistical territory of that State which lays claim to it.

## 9. Goods nomenclatures

This publication contains the results of the Community's external trade broken down in accordance with the nomenclature of goods for the external trade statistics of the Community and statistics of trade between Member States (Nimexe).

Nimexe represents a statistical breakdown of the Communities' Common Customs Tariff (CCT) which was produced from the 1955 Brussels Tariff Nomenclature (BTN). From 1 January 1966 the Member States of the European Communities aligned their national foreign trade nomenclature so that a correlation with each Nimexe heading could be

achieved, although each country has kept its own breakdowns and subdivisions to meet its particular needs. All necessary data on foreign trade for negotiations at Community level may thus be obtained by the simple aggregation of Nimexe headings. The number of Nimexe headings which are at present correlated has grown to about 7 800.

## 10. Partner countries and economic zones

Community results are broken down according to countries of origin, consignment and destination, based on the 'Country nomenclature for the external trade statistics of the Community and statistics of trade between Member States: Geonomenclature (Geonom)'.

The nomenclature is updated and published annually by Eurostat. As well as approximately 200 partner countries, some 20 economic regions are given, these regions being defined in the geonomenclature.

Included are:

— for imports:

- *the country of origin* for goods originating in third countries, which are neither already in free circulation within the Community (customs procedures) nor in inward processing;

- *country of consignment*

- for goods originating in third countries which are already in free circulation in the Community (customs procedures) or have been transported for inward processing,
- for goods originating in Member States,
- for all goods in Chapter 99 of Nimexe;

— for exports:

- *the country of destination.*

Community statistics are thus composed of two separate sets of statistics: statistics for the Community's external trade (extra-Community trade), for which on the imports side the origin is generally the important factor, and statistics of trade between the Member States (intra-Community trade), in which the country of consignment is shown to avoid the duplicating of figures at Community level. The Community's external trade statistics differ from the national statistics of Member States in that different rules generally apply for the definition of the partner country in the case of imports.

## 11. Value

The statistical value of imported goods is equal to the dutiable value or equal to a value determined on the basis of the concept of dutiable value (e.g. for imports from other Member States) (cif).

The statistical value of exported goods is equal to the value of the goods at the place and at the time they leave the statistical territory of the exporting Member State (fob).

The countries with which Community trade does not amount to 100 000 ECU will not appear separately.

These values will, however, be included in the total of the country groups and in the overall amounts.

Values are expressed in European currency units (ECU).

The value data transmitted to Eurostat by the Member States in national currencies are converted to ECU at the monthly exchange rates. For the year, averages weighted by calendar day are used as follows:

## 12. 1984 conversion rates

BR Deutschland	1 000 DM	=	446.806 ECU
France	1 000 FF	=	145.525 ECU
Italia	1 000 LIT	=	0.724 ECU
Nederland	1 000 HFL	=	396.299 ECU
Belg./Luxbg.	1 000 BFR/LFR	=	22.006 ECU
United Kingdom	1 000 UKL	=	1 693.119 ECU
Ireland	1 000 IRL	=	1 377.521 ECU
Danmark	1 000 DKR	=	122.752 ECU
Ελλάδα	1 000 ΔPX	=	11.310 ECU

## 13. Quantities

The net weight of all goods is recorded, and where so required in Nimexe, supplementary units of measurement are given in addition to or in place of this weight.

## 14. Confidentiality and other limiting factors

In all Member States there are procedures which provide for the confidentiality of certain movements of goods. In such cases, the relevant individual headings are not given separately by the Member States, but care is taken to ensure that they are included in the grand totals. The way in which confidentiality is handled and the extent to which it applies vary in the different Member States.

In the case of 'confidentiality by product', trade in one product is included with that of another or included in the Nimexe code 99.96-01 which was specifically introduced for such cases. For every Nimexe heading where confidentiality is involved, a footnote is published directly under the title of the product.

In the case of 'confidentiality by country', either no breakdown or only a partial breakdown of the trade in a particular product is shown by country. In this case, overall trade is shown under the country code '977' for each product. Care should be taken when the grand total of trade is computed that confidentiality by country cannot be split up into intra- and extra-Community trade and thus the grand total is composed of the following: 1010 - intra-Community (EUR 10) + 1011 extra-Community (EUR 10) + 1090 miscellaneous (950 stores and provisions + 958 countries and territories not determined + 977 countries and territories not disclosed for commercial or military reasons).

The composite heading 1090 'Miscellaneous' comes in volume Z 'countries by products'.

Furthermore the data are based on customs documents and take no account of the corrections made by certain Member States at the end of the year to include inter-governmental exchanges. Under these circumstances the establishment of a trade balance can result in certain cases in considerable discrepancies *vis-à-vis* the official national figures.

## 15. Publication

The analytical tables of external trade (Nimexe) appear in 12 volumes (A-L) each for imports and exports, entitled 'Products by country': they are classified by product categories according to the Nomenclature for the Classification of Goods and Customs Tariffs (CCCN) and show quantities, values and supplementary units in each case. There is a 13th volume (Z) 'Countries by products', which gives a breakdown of Community trade by trading partner and Nimexe chapter (two-digit level).

The total trade for all goods headings taken together is shown in volume Z under the title 'grand total', followed by the breakdown into intra- and extra-Community overall and the remaining economic zones of the geonom and the individual partner countries.

An example of the standard tables is given below.

## 16. Standard tables

'Products by country', Volumes A-L  
( 'Countries by product' see Volume Z)

①  
**Import**

Janvier - Décembre 1984 ← ②

④ Ursprung / Herkunft Origine / provenance	Nimexe	③ Werte 1000 ECU									Valeurs
		EUR 10	Deutschland	France	Italia	Nederland	Belg.-Lux.	UK	Irland	Danmark	Ελλάδα
⑤ → 8899.91	UFO-UNIDENTIFIED FLYING OBJECT (fictitious product code)										
⑥ →	FR: CONFIDENTIAL										
⑥ →	BL: INCL. 8899.99										
⑦ →	DE: BREAKDOWN BY COUNTRIES INCOMPLETE										
	UFO-UNBEKANNTES FLUGOBJEKT (fiktive Warennummer)										
⑥ →	FR: GEHEIM										
⑥ →	BL: EINSCHL. 8899.99										
⑦ →	DE: OHNE BESTIMMTE LÄNDER										
⑧ →	001 FRANCE	50	.	.	.	.	.	.	.	.	50 ← Example 1
	056 URSS	95	25	.	20	10	5	10	15	5	5
	208 ALGÉRIE	105	15	.	25	15	20	.	10 ← Example 2	5	15
	950 AVITAILLEMENT	30	.	.	5	7	3	6	5	4	.
⑨ →	958 NON DÉTERM.	10	.	.	10	.	.	.	.	.	.
⑨ →	977 SECRET	20	20	.	.	.	.	.	.	.	.
⑩ →	1000 MONDE	310	60	.	60	32	28	14	30	14	70
	1010 INTRA	50	.	.	.	.	.	.	.	.	50
	1011 EXTRA	200	40	.	45	25	25	10	25	10	20
	1030 CLASSE 2	105	15	.	25	15	20	.	10	5	15
	1040 CLASSE 3	95	25	.	20	10	5	10	15	5	5
	(1090 DIVERS)	60	20	.	15	7	3	6	5	4	.

1. Flow.
2. Reference period.
3. Unit used.
4. Reporting country + Community.
5. Product code and designation: six-digit Nimexe code number.
6. Footnote on the confidentiality of products or parts of products.
7. Footnote on the confidentiality of trading partners.
8. Geonom code and designation of trading partner or economic zone.
9. Country code 950, 958 and 977: cannot be shown by trading partner (ship's supplies, not determined or confidential, combined in code 1090 'Miscellaneous').
10. Total trade

Example: 1000 WORLD = imports of the EC as a whole from the rest of the world: 310 000 ECU of which 1010 intra-EC; 50 000 ECU + 1011 extra-EC; 200 000 ECU + 1090 Miscellaneous (cannot be broken down according to Intra or Extra) 60 000 ECU.

Example 1: Imports by Greece of UFOs from France amounting to 50 000 ECU. This is an exchange between Member States (trade within the Community, intra-EC), therefore *country of consignment* France, although the goods may have originated in a third country.

Example 2: Imports by Ireland from Algeria amounting to 10 000 ECU. Trade outside the Community (extra-EC), therefore *country of origin* Algeria. If Ireland deals with customs formalities on these UFOs and brings them into free circulation so that, for example, Germany imports some of these UFOs, then Ireland is the *country of consignment*.

# Introduction

## 1. Préface

Dans les *Tableaux analytiques du commerce extérieur*, l'Eurostat publie annuellement les résultats détaillés du commerce extérieur de la Communauté et du commerce entre ses États membres; ces résultats sont fournis jusqu'au niveau le plus bas de la nomenclature des produits et pour chacun des pays partenaires, dans deux séries établies selon la Nimexe et la CTCl, l'une pour les importations et l'autre pour les exportations.

Dans un volume de chaque série, le commerce des différents pays partenaires est également publié pour les niveaux agrégés des nomenclatures.

Cette publication est complétée par le *Bulletin mensuel du commerce extérieur*, dans lequel figurent des résultats mensuels et trimestriels sélectionnés et, dans un numéro spécial, des séries pluriannuelles depuis 1958.

En outre, les résultats annuels et trimestriels sont disponibles sous forme de microfiches. Ces résultats ainsi que des résultats mensuels sont également diffusés «en ligne» par les banques de données d'Eurostat, en particulier Cronos et Comext.

Par ailleurs, les publications générales de l'Office (*Statistiques de base de la Communauté, Eurostat et Eurostatistiques*) ainsi que les publications sectorielles des statistiques de l'industrie, de l'agriculture et de l'énergie reprennent les principales données concernant le commerce extérieur.

Le *Guide de l'utilisateur des statistiques du commerce extérieur* contient une liste des publications d'Eurostat concernant le commerce extérieur.

L'Office statistique remercie les offices statistiques des États membres de leur coopération dont dépend la qualité des statistiques communautaires.

## 2. Méthodologie uniforme des statistiques du commerce extérieur de la Communauté et du commerce entre ses États membres

Depuis le 1<sup>er</sup> janvier 1978, tous les États membres appliquent les dispositions du règlement (CEE) n° 1736/75 du Conseil sur les statistiques du commerce extérieur de la Communauté et du commerce entre ses États membres. Contrairement à l'usage antérieur, les statistiques du commerce extérieur

publiées à partir de cette date par Eurostat respectent ainsi les principes uniformes (mis à part quelques mouvements particuliers de marchandises non encore harmonisés tels, entre autres, l'avitaillement des navires et des avions, les marchandises en retour, les fabrications coordonnées, les colis postaux et les assortiments). L'harmonisation des notions et des définitions a pour conséquence inévitable de modifier la signification de la statistique et, partant, de réduire dans une certaine mesure l'homogénéité des séries chronologiques (effet dont il y a lieu de tenir compte particulièrement dans les analyses couvrant des périodes prolongées).

## 3. Sources

L'unique source des statistiques communautaires sont les résultats que les États membres font transmettre mensuellement à Eurostat sous forme normalisée, c'est-à-dire suivant les rubriques de la Nimexe, par les services suivants:

BR Deutschland	Statistisches Bundesamt, Wiesbaden
France	Direction générale des douanes et droits indirects, Paris
Italia	Istituto centrale di statistica, Roma
Nederland	Centraal bureau voor de statistiek, Heerlen
Belg.-Luxbg	Institut national de statistique, Bruxelles Nationaal Instituut voor de Statistiek, Brussel
United Kingdom	HM Customs and Excise, Statistical Office, Southend-on-Sea
Ireland	Central Statistics Office, Dublin
Danmark	Danmarks Statistik, København
Ελλάδα	Office national de statistique de Grèce, Athènes

## 4. Période de référence

En principe, la période de référence est le mois civil. Toutefois, l'élaboration de résultats communautaires selon les rubriques de la Nimexe et les positions de la CTCl est seulement trimestrielle et annuelle; selon les positions du Tarif douanier commun, elle est seulement annuelle.

## 5. Objet

Toutes les marchandises

- qui pénètrent sur le territoire statistique de la Communauté ou qui le quittent,
- qui circulent entre les territoires statistiques des États membres,

font l'objet des statistiques du commerce extérieur de la Communauté et du commerce entre ses États membres.

Le transit et le trafic d'entrepôt ne sont toutefois pas retenus.

## 6. Portée du relevé

Les résultats des statistiques communautaires se rapportent donc au commerce spécial. Celui-ci comprend:

- d'une part, les importations de marchandises mises en libre pratique à leur arrivée ou à la sortie des entrepôts, les importations en perfectionnement actif et les importations après perfectionnement passif (régimes douaniers), que le mouvement soit fondé ou non sur une transaction commerciale.
- d'autre part, les exportations de marchandises en libre pratique, les exportations après perfectionnement actif et les exportations pour perfectionnement passif (régimes douaniers).

## 7. Exclusions et simplifications

Les statistiques communautaires ne comprennent pas de données relatives aux marchandises

- qui sont reprises dans la liste des exclusions figurant à l'annexe B du règlement précité (par exemple, moyens de paiement ayant cours légal, marchandises à usage diplomatique ou similaire, importations et exportations à caractère passager, etc.),
- dont la valeur ou le poids n'atteint pas le seuil statistique national défini conformément à l'article 24 dudit règlement,
- auxquelles s'appliquent des dispositions particulières (par exemple, certaines réparations, certaines transactions effectuées par les forces armées nationales ou étrangères, or monétaire, etc.).

## 8. Territoire statistique

Le territoire statistique de la Communauté comprend le territoire douanier de la Communauté à l'exception des départements français d'outre-mer et du Groenland. Le territoire statistique de la république fédérale d'Allemagne et, par conséquent, celui de la Communauté, inclut le territoire de Berlin-Ouest.

Le commerce entre la république fédérale d'Allemagne et la République démocratique allemande n'est pas repris dans les statistiques du commerce extérieur de la république fédérale d'Allemagne ni, par conséquent, dans celles de la Communauté.

Le plateau continental est attribué au territoire statistique de l'État qui le revendique.

## 9. Nomenclature des produits

La présente publication contient les résultats du commerce extérieur de la Communauté, ces résultats étant ventilés suivant la nomenclature des marchandises pour les statistiques du commerce extérieur de la Communauté et du commerce entre ses États membres (Nimexe).

La Nimexe constitue la ventilation statistique de la nomenclature du Tarif douanier commun de la CE (TDC), issue à son tour de la Nomenclature pour la classification des marchandises dans les tarifs douaniers, dite Nomenclature de Bruxelles de 1955 (NDB). Depuis le 1<sup>er</sup> janvier 1966, les États membres de la CE ont aligné sur elles leurs nomenclatures nationales du commerce extérieur, de telle façon que l'on peut aisément reconstituer chaque numéro de code de la Nimexe bien que des ventilations particulières et des subdivisions complémentaires pour des besoins nationaux aient été maintenues. Ainsi, la simple agrégation des rubriques Nimexe fournit les renseignements nécessaires pour les négociations menées au niveau de la CE. Le nombre des numéros de code de la Nimexe s'est accru entre-temps jusqu'à atteindre actuellement environ 7 800.

## 10. Partenaires commerciaux: pays et zones économiques

Les résultats communautaires sont ventilés par pays d'origine, de provenance et de destination, conformément à la « nomenclature des pays pour les statistiques du commerce extérieur de la Communauté et du commerce entre ses États membres — Géonomomenclature (Géonom) ».

Cette nomenclature, publiée par Eurostat, est mise à jour une fois par an. Outre les deux cents pays partenaires environ, quelque vingt zones économiques y figurent, dont la composition est définie dans la Géonomomenclature.

Les statistiques communautaires mentionnent:

— à l'importation:

- *le pays d'origine* pour les marchandises originaires de pays tiers qui ne se trouvent pas en libre pratique dans la Communauté ni en perfectionnement actif;
- *le pays de provenance*
  - pour les marchandises originaires de pays tiers qui se trouvent déjà en libre pratique dans la Communauté ou en perfectionnement actif,
  - pour les marchandises originaires de pays membres,
  - pour toutes les marchandises du chapitre 99 de la Nimexe.

— à l'exportation:

- *le pays de destination.*

Les statistiques communautaires se composent donc de deux statistiques distinctes: la statistique du commerce extérieur de la Communauté (commerce extra-CE), qui, concernant les importations, est en général basée sur l'origine, et la statistique du



commerce entre les États membres (commerce intra-CE), qui, en vue d'éviter les doubles comptabilisations au niveau communautaire, mentionne le pays de provenance. Les statistiques communautaires du commerce extérieur se distinguent donc des statistiques nationales des États membres qui appliquent le plus souvent d'autres règles pour définir le pays partenaire à l'importation.

## 11. Valeur

A l'importation, la valeur statistique est égale à la valeur en douane ou à une valeur déterminée par référence à la notion de valeur en douane (dans le cas, par exemple, des importations en provenance d'autres États membres) (caf).

A l'exportation, la valeur statistique des marchandises s'entend de la valeur des marchandises au lieu et au moment où elles quittent le territoire statistique de l'État membre exportateur (fob).

Les pays avec lesquels le commerce de la CE est inférieur à 100 000 Écus n'apparaissent pas isolément: ces valeurs sont néanmoins incluses dans les totaux par groupes de pays, ainsi que dans le total «monde».

La valeur est exprimée en unités de compte européennes (Écu). Les valeurs communiquées par les États membres à l'Eurostat en monnaie nationale sont converties en Écu selon les taux de conversion mensuels.

Pour l'année, l'Office utilise les moyennes pondérées par le nombre de jours civils. Ces moyennes sont les suivantes:

## 12. Taux de conversion 1984

BR Deutschland	1 000 DM	=	446,806 Écus
France	1 000 FF	=	145,525 Écus
Italia	1 000 LIT	=	0,724 Écus
Nederland	1 000 HFL	=	396,299 Écus
Belg.-Luxbg	1 000 BFR/LFR	=	22,006 Écus
United Kingdom	1 000 UKL	=	1 693,119 Écus
Ireland	1 000 IRL	=	1 377,521 Écus
Danmark	1 000 DKR	=	122,752 Écus
Ελλάδα	1 000 ΔΡΧ	=	11,310 Écus

## 13. Quantités

Les statistiques communautaires mentionnent pour toutes les espèces de marchandises le poids net et, si la Nimexe le prescrit, en plus ou au lieu de ce poids, des unités de mesure supplémentaires.

## 14. Confidentialité et particularités

Tous les États membres appliquent des procédures permettant d'assurer le secret de certains flux de marchandises. En pareil cas, les États membres ne mentionnent pas distinctement les rubriques en

cause. Celles-ci sont néanmoins comprises dans les totaux. L'application et l'étendue de la confidentialité varient selon les États membres.

Dans le cas de la «confidentialité produits», le commerce d'un produit est regroupé avec celui d'un autre ou enregistré dans la rubrique Nimexe 99.96-01 prévue à cet effet. Pour chaque numéro de code de la Nimexe assujéti au secret, une note en bas de page figure sous l'intitulé du produit.

Pour la «confidentialité pays», la ventilation par pays partenaires du commerce d'un produit n'est pas fournie ou ne l'est que partiellement. Dans ce cas, le commerce est donné globalement sous le code «Pays-977» pour chaque produit. En établissant le total du commerce «Monde», il convient de retenir que la «confidentialité pays» ne peut être ventilée en intra-CE et extra-CE et que, par conséquent, le total «Monde» comprend les éléments suivants: 1010 «intra-CE (EUR 10)» + 1011 «extra-CE (EUR 10)» + 1090 «Divers» (950 «Avitaillement et soutage des navires et avions» + 958 «Origines et destinations indéterminées» + 977 «Origines ou destinations non précisées pour raisons commerciales ou militaires».

La position collective 1090 «Divers» figure dans le volume Z «Pays par produits».

D'autre part, les statistiques sont fournies sur base des documents douaniers et ne tiennent pas compte des rectifications apportées en fin d'année par certains États membres pour la comptabilisation des échanges inter-gouvernementaux.

L'établissement d'une balance commerciale dans ces conditions peut conduire à des divergences sensibles dans certains cas, avec les chiffres nationaux officiels.

## 15. Publication

Les Tableaux analytiques du commerce extérieur de la CE (Nimexe) se composent de deux séries de 12 volumes (A-L) «Produits par pays», l'une pour les importations et l'autre pour les exportations, qui reprennent les catégories de produits de la Nomenclature du Conseil de coopération douanière (NCCD) en détaillant les quantités, les valeurs et les unités supplémentaires, ainsi que deux treizièmes volumes (Z) «Pays par produits», dans lesquels les échanges de la Communauté sont ventilés par pays partenaires et par chapitres de la Nimexe (deux chiffres).

Les échanges globaux pour l'ensemble des rubriques de marchandises ne figurent que dans le volume Z sous l'intitulé «Monde», qui est suivi des ventilations globales intra-CE et extra-CE ainsi que d'après les autres zones économiques de la Géonom et par pays partenaires.

On trouvera ci-après un exemple des tableaux normalisés.

## 16. Tableaux normalisés

« Par pays », volumes A-L  
 (« Pays par produits » voir volume Z)

①  
**Import**

Janvier - Décembre 1984 ← ②

④ Ursprung / Herkunft Origine / provenance	③ 1000 ECU										Valeurs
	Nimexe	EUR 10	Deutschland	France	Italia	Nederland	Belg.-Lux.	UK	Irland	Danmark	
⑤ → 8899.91 UFO-UNIDENTIFIED FLYING OBJECT (fictitious product code)											
⑥ → FR: CONFIDENTIAL											
⑥ → BL: INCL. 8899.99											
⑦ → DE: BREAKDOWN BY COUNTRIES INCOMPLETE											
UFO-UNBEKANNTES FLUGOBJEKT (fiktive Warennummer)											
⑥ → FR: GEHEIM											
⑥ → BL: EINSCHL. 8899.99											
⑦ → DE: OHNE BESTIMMTE LÄNDER											
⑧ → 001 FRANCE	50										50 ← Exemple 1
056 URSS	95	25		20	10	5	10	15	5	5	5
208 ALGÉRIE	105	15		25	15	20		10	5	15	15 ← Exemple 2
⑨ → 950 AVITAILLEMENT	30			5	7	3	6	5	4		
⑨ → 958 NON DÉTERM.	10			10							
⑨ → 977 SECRET	20	20									
⑩ → 1000 MONDE	310	60		60	32	28	14	30	14	70	
1010 INTRA	50									50	
1011 EXTRA	200	40		45	25	25	10	25	10	20	
1030 CLASSE 2	105	15		25	15	20		10	5	15	
1040 CLASSE 3	95	25		20	10	5	10	15	5	5	
(1090 DIVERS)	60	20		15	7	3	6	5	4		

1) Flux

2) Période de référence

3) Unité utilisée

4) Pays déclarants + Communauté

5) Code et libellé du produit: rubrique de la Nimexe à 6 chiffres

6) Note de bas de page sur la confidentialité de produits ou de parties de produits

7) Note de bas de page sur la confidentialité de pays partenaires

8) Code de la Géonom et désignation du pays ou de la zone économique partenaire

9) Codes par pays 950, 958 et 977: non contrôlables par pays partenaires (avitaillement des navires, non déterminé ou secret), regroupés sous le code 1090 « Divers »

10) Total des échanges globaux

Exemple: 1000 Monde = importation de l'ensemble des CE en provenance du reste du monde: 310 000 Écus, dont 1010 intra-CE 50 000 Écus + 1011 extra-CE 200 000 Écus + 1090 divers (non ventilable en intra ou extra) 60 000 Écus

Exemple 1: Importation par la Grèce d'OVNI en provenance de France à concurrence de 50 000 Écus. Il s'agit d'un échange entre les pays membres (commerce intra-CE); la France est donc le *pays de provenance*, ce produit pouvant être éventuellement d'une origine tierce

Exemple 2: Importation de l'Irlande en provenance d'Algérie à concurrence de 10 000 Écus. Il s'agit de commerce extra-CE, l'Algérie étant le *pays d'origine*. Si l'Irlande dédouane ces OVNI et les met en libre pratique de telle sorte que, par exemple, l'Allemagne importe certains de ces OVNI, l'Irlande est alors considérée comme le *pays de provenance*.

# Introduzione

## 1. Prefazione

L'Eurostat pubblica ogni anno, nelle *Tavole analitiche del commercio estero*, i dati particolareggiati relativi al commercio estero della Comunità europea e al commercio tra gli Stati membri in due serie, classificate secondo la Nimexe e la CTCI, che presentano separatamente le importazioni e le esportazioni; ciascuna serie comprende più volumi e contiene i dati elaborati in base alle suddivisioni statistiche della nomenclatura delle merci, fino al massimo livello di disaggregazione, e per singoli paesi partner.

Un volume per serie è inoltre dedicato al commercio dei singoli paesi partner, con disaggregazione limitata alle grandi rubriche merceologiche. La pubblicazione annuale è completata dal *Bollettino mensile del commercio estero*, che contiene una selezione dei dati mensili e trimestrali e riporta, in un suo numero speciale, serie di lungo periodo che risalgono al 1958.

I risultati annuali e trimestrali sono inoltre disponibili in forma di microschede. Dal 1981 tali risultati, assieme a risultati mensili supplementari, sono anche accessibili « on line » tramite le banche di dati dell'Eurostat, in particolare Cronos e Comext. I principali dati sul commercio estero sono ripresi altresì nelle pubblicazioni di carattere generale editate dall'ISCE (*Statistiche generali della Comunità, Rassegna Eurostat e Eurostatistiche*) e in alcune pubblicazioni di carattere settoriale (Bilanci statistici dell'industria, dell'agricoltura e dell'energia).

Una rassegna delle pubblicazioni dell'Eurostat in materia di commercio estero è contenuta in *Statistiche del commercio estero - Guida dell'utente*.

L'Istituto statistico delle Comunità europee ringrazia i servizi statistici degli Stati membri per la valida collaborazione prestata, che garantisce l'elevata qualità delle statistiche comunitarie.

## 2. Metodologia uniforme per le statistiche del commercio estero della Comunità e del commercio tra gli Stati membri della stessa

Dal 1° gennaio 1978 tutti gli Stati membri applicano le norme stabilite dal regolamento (CEE) n. 1736/75 del Consiglio, relativo alle statistiche del commercio estero della Comunità e del commercio tra gli Stati membri della stessa. A partire da tale data,

contrariamente alla prassi precedentemente seguita, le statistiche del commercio estero pubblicate dall'Eurostat rispettano pertanto criteri comuni (ad eccezione di quelle, non ancora armonizzate, relative ad alcuni movimenti particolari di merci, come le provviste di stiva e di bordo, le merci di ritorno, le coproduzioni internazionali, le spedizioni postali, gli assortimenti e simili). È inevitabile tuttavia che l'armonizzazione dei concetti e delle definizioni comporti una variazione dell'attendibilità delle statistiche e quindi, in una certa misura, una riduzione dell'omogeneità delle serie cronologiche, il che va tenuto presente specialmente nel caso di analisi su tempi lunghi.

## 3. Fonti

L'unica fonte per le statistiche comunitarie sono i risultati trasmessi mensilmente all'Eurostat, in forma standardizzata e distinti secondo il numero dei prodotti Nimexe, dai servizi statistici degli Stati membri:

BR Deutschland	Statistisches Bundesamt, Wiesbaden
France	Direction générale des douanes et droits indirects, Paris
Italia	Istituto centrale di statistica, Roma
Nederland	Centraal Bureau voor de Statistiek, Heerlen
Belg.-Luxbg.	Institut national de statistique, Bruxelles Nationaal Instituut voor de Statistiek, Brussel
United Kingdom	HM Customs and Excise, Statistical Office, Southend-on-Sea
Ireland	Central Statistics Office, Dublin
Danmark	Danmarks Statistik, København
Ελλάδα	Office national de statistique de Grèce, Athènes

## 4. Periodo di riferimento

In linea di massima, il periodo di riferimento è il mese civile. L'elaborazione dei risultati comunitari viene tuttavia effettuata solo trimestralmente e annualmente in base alle voci della Nimexe e della CTCI e annualmente per quelle della tariffa doganale comune.

## 5. Oggetto

Sono oggetto delle statistiche del commercio estero della Comunità e del commercio tra gli Stati membri della stessa tutte le merci:

- che entrano nel territorio statistico della Comunità o che ne escono;
- che circolano tra i territori statistici degli Stati membri.

Sono escluse le merci in transito e in deposito.

## 6. Sistema di rilevamento

I risultati delle statistiche comunitarie si riferiscono quindi al commercio speciale. Questo comprende, da un lato, le importazioni dirette e quelle in libera pratica, effettuate direttamente o da un deposito, le importazioni in perfezionamento attivo e dopo perfezionamento passivo autorizzate dalla dogana — indipendentemente dal fatto che il movimento delle merci risulti da una transazione commerciale — e, dall'altro, le esportazioni di merci in libera pratica, le esportazioni dopo perfezionamento attivo e perfezionamento passivo autorizzate dalla dogana.

## 7. Esclusioni e semplificazioni

Non vengono elaborati dati statistici comunitari per le merci:

- che sono enumerate nell'elenco delle esclusioni riportato nell'allegato B del regolamento citato (per esempio: mezzi di pagamento aventi corso legale, merci destinate ad usi diplomatici e simili, determinate importazioni o esportazioni a carattere provvisorio, ecc.);
- il cui valore e peso sono inferiori al limite statistico nazionale definito a norma dell'articolo 24 dello stesso regolamento;
- alle quali si applicano disposizioni particolari (per esempio: merci destinate a talune riparazioni, determinate merci acquistate o cedute dalle forze armate nazionali o straniere, oro monetario, ecc.).

## 8. Territorio statistico

Il territorio statistico della Comunità comprende il territorio doganale della Comunità, ad eccezione dei dipartimenti francesi d'oltremare e della Groenlandia.

Berlino Ovest fa parte del territorio statistico della Repubblica federale di Germania e quindi di quello comunitario.

Il commercio tra la Repubblica federale di Germania e la Repubblica democratica tedesca non rientra nelle statistiche del commercio estero della Repubblica federale di Germania e quindi nelle statistiche della Comunità.

La piattaforma continentale è attribuita al territorio statistico dello Stato che la rivendica.

## 9. Nomenclatura delle merci

La presente pubblicazione contiene i dati degli scambi commerciali con l'estero della Comunità secondo le singole voci della nomenclatura delle merci per le statistiche del commercio con l'estero della Comunità e del commercio fra gli Stati membri della CE (Nimexe).

La Nimexe si presenta come una suddivisione, a fini statistici, della nomenclatura della tariffa doganale comune delle CE (TDC), che era già stata desunta a sua volta dalla nomenclatura per la classificazione delle merci nelle tariffe doganali, detta nomenclatura di Bruxelles 1955 (NDB). Dal 1° gennaio 1966, gli Stati membri hanno adattato le loro nomenclature nazionali in modo da poter rilevare tutti i numeri della Nimexe nonostante le loro codificazioni specifiche che prevedono suddivisioni supplementari necessarie a scopi nazionali. Con una semplice aggregazione delle posizioni Nimexe si possono dunque ottenere tutte le informazioni necessarie per negoziare al livello CE. Nel frattempo il numero delle merci della Nimexe è aumentato fino a raggiungere le circa 7 800 di oggi.

## 10. Partner commerciali: paesi e zone economiche

I risultati comunitari sono ripartiti secondo i paesi di origine o provenienza e i paesi di destinazione, sulla base della «Nomenclatura dei paesi per le statistiche del commercio estero della Comunità e del commercio tra gli Stati membri della stessa: Geonomenclatura (Geonom)».

Tale elenco viene aggiornato annualmente e pubblicato dall'Eurostat. Oltre ai circa 200 paesi partner vi figurano circa 20 zone economiche la cui composizione è definita nella Geonomenclatura.

Sono indicati:

— per le importazioni:

- *il paese di origine* per le merci originarie di paesi terzi e che non si trovano né in libera pratica nella Comunità né in perfezionamento attivo;
- *il paese di provenienza (spedizione)*
  - per le merci originarie di paesi terzi che si trovano già in libera pratica doganale nella Comunità o sono state destinate al perfezionamento attivo,
  - per le merci originarie degli Stati membri,
  - per tutte le merci del capitolo 99 della Nimexe;

— per le esportazioni:

- *il paese di destinazione.*

A questo riguardo le statistiche comunitarie si suddividono in due statistiche distinte: le statistiche del commercio estero della Comunità (commercio Extra-CE) che si basano essenzialmente, per le importazioni, sull'origine, e le statistiche del com-

mercio tra gli Stati membri (commercio Intra-CE) in cui viene indicato, per evitare conteggi doppi a livello comunitario, il paese di provenienza (spedizione). Le statistiche comunitarie del commercio estero si distinguono dalle statistiche nazionali degli Stati membri per il fatto che queste ultime utilizzano per lo più regole diverse per la definizione del paese partner a livello delle importazioni.

## 11. Valore

All'importazione, il valore statistico delle merci è il valore in dogana o un valore determinato facendo riferimento alla nozione del valore in dogana (per esempio, nel caso d'importazione da altri Stati membri) (cif).

All'esportazione, il valore statistico delle merci è il valore delle merci nel luogo e nel momento in cui esse escono dal territorio statistico dello Stato membro esportatore (fob).

I paesi con i quali il commercio della CE è inferiore a 100 000 ECU non appaiono isolatamente; tuttavia questi valori sono inclusi nei totali per gruppi di paesi come pure nel totale «mondo».

Tale valore è espresso in unità di conto europee (ECU). I valori in moneta nazionale trasmessi all'Eurostat dagli Stati membri sono convertiti in ECU secondo tassi di cambio mensili.

Per l'anno intero vengono utilizzate medie ponderate in base ai giorni di calendario come segue:

## 12. Tassi di conversione 1984

BR Deutschland	1 000 DM	=	446,806 ECU
France	1 000 FF	=	145,525 ECU
Italia	1 000 LIT	=	0,724 ECU
Nederland	1 000 HFL	=	396,299 ECU
Belg.-Luxbg.	1 000 BFR/LFR	=	22,006 ECU
United Kingdom	1 000 UKL	=	1 693,119 ECU
Ireland	1 000 IRL	=	1 377,521 ECU
Danmark	1 000 DKR	=	122,752 ECU
Ελλάδα	1 000 ΔPX	=	11,310 ECU

## 13. Quantitativi

Per ogni merce sono indicati il peso netto e — se previsto dalla Nimexe — a completamento o in luogo di tale peso, le unità di misure supplementari.

## 14. Riservatezza e particolarità

In tutti gli Stati membri esistono procedure atte ad applicare il segreto statistico a determinati movimenti di merci. In questi casi, le voci interessate degli Stati membri non vengono indicate separata-

mente, ma sono comprese nei totali. L'applicazione e la portata del segreto statistico variano da uno Stato membro all'altro.

Nel caso del «segreto riguardante i prodotti», il commercio di un prodotto viene compreso nel commercio di un altro prodotto oppure contabilizzato nell'apposito numero 99.96-01 della Nimexe. Per ogni numero Nimexe soggetto al segreto statistico viene pubblicata una nota esplicativa immediatamente sotto il titolo del prodotto.

Nel caso del «segreto riguardante i paesi», la suddivisione del commercio di un prodotto per paese o non è fornita o lo è solo in parte. In questo caso, il commercio viene fornito globalmente, per ogni prodotto, sotto il codice paese «977». Per quanto riguarda il calcolo del totale del commercio «Mondo» va notato che il segreto riguardante i paesi non può essere suddiviso in Intra-CE e Extra-CE e che il totale «Mondo» è composto pertanto da due elementi: 1010 Intra-CE (Eur 10) + 1011 Extra-CE (Eur 10) + 1090 Varie (950 fabbisogno di naviglio e aeromobili + 958 paesi e zone non rilevate + 977 paesi e zone non indicate per motivi economici o militari).

La voce collettiva 1090 «Varie» viene indicata nel volume Z «Paesi per prodotti».

D'altra parte, le statistiche vengono fornite sulla scorta della documentazione doganale e non tengono conto delle rettifiche apportate a fine anno da taluni Stati membri ai fini della contabilizzazione degli scambi intergovernativi.

La stesura di una bilancia commerciale in siffatte condizioni può dar luogo a sensibili divergenze in determinati casi con i dati nazionali ufficiali.

## 15. Pubblicazione

Le tavole analitiche del commercio estero della CE (Nimexe) sono strutturate in una duplice serie di 12 volumi (A-L) «Prodotti per paesi», che presentano separatamente le importazioni e le esportazioni, classificate secondo le rubriche della nomenclatura del consiglio di cooperazione doganale (NCCD) e con l'indicazione di quantità, valori e unità supplementari. Un tredicesimo volume (Z) «Paesi per prodotti» — anch'esso sdoppiato — è dedicato alla presentazione del commercio estero della Comunità per paesi partner e capitoli della Nimexe (a due cifre).

Il commercio totale per l'insieme delle voci viene presentato soltanto nel volume (Z) intitolato «Mondo», seguito dalle suddivisioni totale Intra-CE e Extra-CE e dalle altre zone economiche della Geonom e dai singoli paesi partner.

In appresso viene fornito un esempio di tavole standard.

## 16. Tavole standard

«Prodotti per paesi», volumi A-L.  
 («Paesi per prodotti», vedi volume Z).

①  
**Import**      ③  
 Janvier - Décembre 1984 ← ②

④ Ursprung / Herkunft Origine / provenance	③ Werte 1000 ECU										Valeurs
	Nimexe	EUR 10	Deutschland	France	Italia	Nederland	Belg.-Lux.	UK	Irland	Danmark	
⑤ → 8899.91 UFO-UNIDENTIFIED FLYING OBJECT (fictitious product code)											
⑥ → FR: CONFIDENTIAL											
⑥ → BL: INCL. 8899.99											
⑦ → DE: BREAKDOWN BY COUNTRIES INCOMPLETE											
⑥ → UFO-UNBEKANNTES FLUGOBJEKT (fiktive Warennummer)											
⑥ → FR: GEHEIM											
⑥ → BL: EINSCHL. 8899.99											
⑦ → DE: OHNE BESTIMMTE LÄNDER											
⑧ → 001 FRANCE	50										50 ← Esemplio 1
⑧ → 056 URSS	95	25		20	10	5	10	15	5	5	5
⑧ → 208 ALGERIE	105	15		25	15	20		10	5	15	15 ← Esemplio 2
⑨ → 950 AVITAILLEMENT	30			5	7	3	6	5	4		
⑨ → 958 NON DETERM.	10			10							
⑨ → 977 SECRET	20	20									
⑩ → 1000 MONDE	310	60		60	32	28	14	30	14	70	
⑩ → 1010 INTRA	50									50	
⑩ → 1011 EXTRA	200	40		45	25	25	10	25	10	20	
⑩ → 1030 CLASSE 2	105	15		25	15	20		10	5	15	
⑩ → 1040 CLASSE 3	95	25		20	10	5	10	15	5	5	
⑩ → (1090 DIVERS)	60	20		15	7	3	6	5	4		

- 1) Flusso.
- 2) Periodo di riferimento.
- 3) Unità utilizzata.
- 4) Paese dichiarante + Comunità.
- 5) Codice e designazione del prodotto: numero del prodotto a sei cifre della Nimexe.
- 6) Nota in calce relativa all'applicazione del segreto a prodotti o parti di prodotti.
- 7) Nota in calce relativa all'applicazione del segreto a paesi partner.
- 8) Codice della Geonom e nome del paese o della zona economica partner.
- 9) Codici paese 950, 958 e 977: non disponibile per paese partner (fabbisogno di naviglio, non rilevato o tenuto segreto), riuniti nel codice 1090 «Varie».
- 10) Totale commercio.

Esemplio: 1000 MONDE = importazioni dell'insieme della CE dal mondo: 310 000 ECU, di cui 1010 Intra-CE, 50 000 ECU + 1011 Extra-CE, 200 000 ECU + 1090 Varie (non ripartibili né in Intra né in Extra), 60 000 ECU.

Esemplio 1: Importazioni della Grecia di UFO dalla Francia, pari a 50 000 ECU.

Si tratta di uno scambio tra paesi membri (commercio intracomunitario, Intra-CE) in cui il paese di provenienza (spedizione) è la Francia, ma il prodotto può eventualmente essere originario di un paese terzo.

Esemplio 2: Importazioni dell'Irlanda dall'Algeria, pari a 10 000 ECU.

Si tratta di commercio extracomunitario (Extra-CE), in cui il paese d'origine è l'Algeria. Se l'Irlanda sdogana questi UFO e li immette in libera pratica, cosicché ad esempio la Germania ne importa, l'Irlanda è il paese di provenienza.

# Inleiding

## 1. Voorwoord

In de *Analytische tabellen van de buitenlandse handel* publiceert Eurostat ieder jaar in telkens twee meerdelige reeksen (volgens de Nimexe en volgens de TCIH, apart voor in- en uitvoer) voor alle niveaus van de goederennomenclatuur en voor alle partnerlanden afzonderlijk uitvoerige statistische gegevens over de buitenlandse handel van de Gemeenschap en de handel tussen Lid-Staten.

In een deel per reeks wordt ook voor de samengevatte niveaus van de nomenclatuur de handel van de afzonderlijke partnerlanden, ingedeeld naar goederen, opgenomen.

Deze publikatie wordt aangevuld met het *Maandbulletin van de buitenlandse handel*, waarin geselecteerde maandelijkse en kwartaalgegevens en, in een speciale publikatie, langjarige overzichten vanaf 1958 worden gepubliceerd.

Bovendien zijn de jaar- en kwartaalgegevens in de vorm van microfiches beschikbaar. Deze worden, evenals bepaalde maandgegevens ook via de databanken van Eurostat (Cronos, Comext, Siena) „on-line” bekendgemaakt.

Verder worden de belangrijkste gegevens over de buitenlandse handel ook opgenomen in de algemene publikaties van het Bureau (*Basisstatistieken van de Gemeenschap, Eurostat Revue en Eurostatistics (geen Nederlands)*), alsmede in sectoriële publikaties (balansen van de industrie, landbouw- en energiestatistiek).

De *Leidraad voor de gebruikers van de statistiek van de buitenlandse handel* biedt een overzicht van de publikaties van Eurostat over de buitenlandse handel.

Het Bureau voor de Statistiek bedankt de bureaus voor de statistiek van de Lid-Staten voor de goede samenwerking, waarop de kwaliteit van de communautaire statistieken berust.

## 2. Uniforme methoden in de statistiek van de buitenlandse handel van de Gemeenschap en van de handel tussen de Lid-Staten

Sedert 1 januari 1978 passen alle Lid-Staten de voorschriften toe die in Verordening (EEG) nr. 1736/75 van de Raad betreffende de statistieken van de buitenlandse handel van de Gemeenschap en

van de handel tussen de Lid-Staten zijn vastgesteld. In tegenstelling tot de vroeger gangbare praktijk, worden sedertdien door Eurostat gepubliceerde statistieken van de buitenlandse handel derhalve volgens uniforme grondregels opgesteld (uitgezonderd enkele bijzondere goederenbewegingen die nog niet zijn geharmoniseerd, zoals boordprovisie, retourzendingen, internationale gemeenschappelijke produkties, postpakketten, assortimenten e.d.). De harmonisering van de begrippen en definities leidt onvermijdelijk tot veranderingen in de informatieve waarde van de statistieken, waardoor ook de homogeniteit van de tijdreeksen tot op zekere hoogte wordt beïnvloed; met name bij analyses over langere perioden moet met deze factor rekening worden gehouden.

## 3. Bronnen

De enige bron voor de gemeenschappelijke statistieken zijn de resultaten die onderstaande Lid-Staten maandelijks in gestandaardiseerde vorm, volgens de rubrieken van de Nimexe, aan Eurostat toezenden.

BR Deutschland	Statistisches Bundesamt, Wiesbaden
France	Direction Générale des Douanes et Droits Indirects, Paris
Italia	Istituto Centrale di Statistica, Roma
Nederland	Centraal bureau voor de statistiek, Heerlen
Belg.-Luxbg.	Nationaal Instituut voor de Statistiek, Brussel
United Kingdom	HM Customs and Excise, Statistical Office, Southend-on-Sea
Ireland	Central Statistics Office, Dublin
Danmark	Danmarks Statistik, København
Ελλάδα	Office National de Statistique de Grèce, Athènes

## 4. Verslagperiode

De verslagperiode is in beginsel de kalendermaand. De gemeenschappelijke resultaten naar rubrieken van de Nimexe en posten van de TCIH worden echter slechts driemaandelijks en jaarlijks, en de resultaten naar posten van het gemeenschappelijk douanetarief slechts eenmaal per jaar uitgewerkt.

## 5. Betrokken goederen

Onder de statistieken van de buitenlandse handel van de Gemeenschap en van de handel tussen de Lid-Staten vallen alle goederen die

- het statistische registratiegebied van de Gemeenschap binnenkomen of verlaten,
- tussen de statistische registratiegebieden van de Lid-Staten circuleren.

Doorvoer en entrepotverkeer worden evenwel niet geregistreerd.

## 6. Registratiestelsel

De resultaten van de gemeenschappelijke statistiek hebben betrekking op de bijzondere handel.

Hiertoe behoren enerzijds de directe invoer en de invoer uit entrepots in het vrije verkeer, alsook de invoer voor door de douane goedgekeurde actieve veredeling en na door de douane goedgekeurde passieve veredeling — ongeacht het feit of een commerciële transactie aan de goederenbeweging ten grondslag ligt —, en anderzijds de uitvoer uit het vrije verkeer alsook de uitvoer na door de douane goedgekeurde actieve veredeling en de uitvoer voor door de douane goedgekeurde passieve veredeling.

## 7. Uitzonderingen en vereenvoudigingen

In de gemeenschappelijke statistiek worden geen gegevens uitgewerkt voor goederen

- die zijn vermeld in de lijst van uitzonderingen in bijlage B van de bovengenoemde verordening (b.v. wettige betaalmiddelen, goederen voor diplomatieke en soortgelijke doeleinden, bepaalde gevallen van invoer en uitvoer van tijdelijke aard, enz.),
- waarvan de waarde of het gewicht beneden de op grond van artikel 24 van deze verordening gedefinieerde nationale statistische drempel blijven,
- waarvoor bijzondere bepalingen gelden (b.v. bepaalde reparaties, bepaalde transacties van eigen of buitenlandse strijdkrachten, monetair goud, enz.).

## 8. Registratiegebied

Het statistische registratiegebied van de Gemeenschap omvat het douanegebied van de Gemeenschap met uitzondering van de Franse overzeese departementen en Groenland.

Het statistische registratiegebied van de Bondsrepubliek Duitsland en derhalve van de Gemeenschap omvat eveneens het gebied West-Berlijn. De handel tussen de Bondsrepubliek Duitsland en de Duitse Democratische Republiek is niet in de statistiek van de buitenlandse handel van de Bondsrepubliek Duitsland en dus niet in die van de Gemeenschap begrepen.

Het continentaal plat wordt gerekend tot het statistische registratiegebied van de Staat die aanspraak op dit plat maakt.

## 9. Goederennomenclaturen

Deze publikatie bevat de gegevens over de buitenlandse handel van de Gemeenschappen ingedeeld volgens de Goederennomenclatuur voor de statistieken van de buitenlandse handel van de Gemeenschappen en van de handel tussen de Lid-Staten (Nimexe).

De Nimexe is opgesteld als een onderverdeling voor statistische doeleinden van de nomenclatuur van het Gemeenschappelijk Douanetarief van de EG (GDT), die zelf weer is verkregen door een onderverdeling van de „Nomenclature pour la classification des marchandises dans le Tarif douanier” de zgn. Naamlijst van Brussel 1955 (NVB). Met ingang van 1 januari 1966 hebben de Lid-Staten van de EG hun nationale nomenclaturen voor de buitenlandse handel zo aangepast dat, niettegenstaande het gebruik van eigen statistieknummers en het opnemen van de verdere onderverdelingen voor nationale doeleinden, elke rubriek van de Nimexe kan worden samengesteld. Zo hoeven de Nimexeposten alleen maar geaggregeerd te worden om over de inlichtingen te beschikken die, wat betreft de buitenlandse handel, nodig zijn voor onderhandelingen op het niveau van de EG. Het aantal Nimexerubrieken is intussen gegroeid tot ongeveer 7 800.

## 10. Handelspartners: landen en economische zones

De communautaire uitkomsten worden op basis van de „Landennomenclatuur voor de statistieken van de buitenlandse handel van de Gemeenschap en van de handel tussen de Lid-Staten, Geonomenclatuur” (Geonom) ingedeeld naar land van oorsprong, land van herkomst en land van bestemming.

De nomenclatuur wordt jaarlijks bijgewerkt en door Eurostat gepubliceerd. Behalve de ca. 200 partnerlanden worden ook 20 economische zones vermeld, waarvan de samenstelling in de Geonomenclatuur wordt omschreven.

Geregistreerd wordt:

— bij invoer:

- *het land van oorsprong* voor de uit derde landen afkomstige goederen die zich noch in het vrije verkeer van de Gemeenschap, noch in het actieve veredelingsverkeer bevinden;
- *het land van herkomst*
  - voor de uit derde landen afkomstige goederen die zich al in het vrije verkeer van de Gemeenschap bevinden of voor actieve veredeling zijn ingevoerd;
  - voor de uit Lid-Staten afkomstige goederen;
  - voor alle goederen van hoofdstuk 99 van de Nimexe;

— bij uitvoer:

- *het land van bestemming.*



Tot op zekere hoogte bestaat de communautaire statistiek dus uit twee afzonderlijke statistieken: de statistiek van de buitenlandse handel van de Gemeenschap (Extra-EG-handel), waarvoor aan de kant van de invoer in het algemeen naar de oorsprong wordt gekeken, en de handel tussen de Lid-Staten (Intra-EG-handel), waarvoor, ter vermijding van dubbeltellingen op communautair niveau het land van herkomst wordt geregistreerd.

De communautaire statistieken van de buitenlandse handel onderscheiden zich in zoverre van de statistieken van de buitenlandse handel van de Lid-Staten, waarvoor gewoonlijk andere regels voor de vaststelling van het partnerland bij invoer gelden.

## 11. Waarde

Bij de invoer is de statistische waarde van de goederen gelijk aan de douanewaarde of een op grond van het begrip douanewaarde bepaalde waarde (b.v. bij de invoer uit andere Lid-Staten) (cif). Bij de uitvoer is de statistische waarde van de goederen gelijk aan de waarde die de goederen hebben op de plaats en het tijdstip waarop zij het statistische registratiegebied van de uitvoerende Lid-Staat verlaten (fob). De landen voor welke de handel met de EG minder dan 100 000 Ecu omvat, worden niet afzonderlijk vermeld; de waarden hiervan zijn evenwel meegeteld in de totalen van de landengroepen en in de algemene totalen. De waarde wordt uitgedrukt in Europese rekeneenheden (Ecu). De gegevens over de waarde, die de Lid-Staten Eurostat in de nationale valuta mededelen, worden aan de hand van de maandelijkse omrekeningskoersen in Ecu omgerekend.

Voor de jaargegevens worden met het aantal kalenderdagen gewogen gemiddelden gebruikt, en wel als volgt:

## 12. Omrekeningskoersen 1984

BR Deutschland	1 000 DM	=	446,806 Ecu
France	1 000 FF	=	145,525 Ecu
Italia	1 000 LIT	=	0,724 Ecu
Nederland	1 000 HFL	=	396,299 Ecu
Belg.-Luxbg.	1 000 BFR/LFR	=	22,006 Ecu
United Kingdom	1 000 UKL	=	1 693,119 Ecu
Ireland	1 000 IRL	=	1 377,521 Ecu
Danmark	1 000 DKR	=	122,752 Ecu
Ελλάδα	1 000 ΔPX	=	11,310 Ecu

## 13. Hoeveelheden

Voor alle goederen worden het nettogewicht en — indien dit door de Nimexe wordt voorgeschreven — de bijzondere maatstaf in aanvulling op of in de plaats van dat gewicht aangegeven.

## 14. Vertrouwelijkheid en bijzonderheden

In alle Lid-Staten bestaan procedures op grond waarvan kan worden bepaald dat bepaalde goederenbewegingen geheim moeten blijven. In dergelijke gevallen worden de desbetreffende posten door de Lid-Staten niet afzonderlijk geregistreerd, maar

er wordt wel voor gezorgd dat ze in de totalen zijn begrepen. De toepassing en de omvang van de geheimhouding lopen van Lid-Staat tot Lid-Staat uiteen.

Bij de „geheimhouding naar goederen” wordt de handel in een produkt met de handel in een ander produkt samengevat of in de daartoe bestemde post 99.96-01 geregistreerd. Voor iedere door de geheimhouding getroffen Nimexe-rubriek wordt een voetnoot direct onder de omschrijving van het produkt gepubliceerd.

Bij de „geheimhouding naar landen” wordt geen of slechts een gedeeltelijke indeling van de handel in een produkt naar landen gemaakt. In dit geval wordt de gehele handel in ongeacht welk produkt bij de landencode „977” ondergebracht. Bij de berekening van de totale handel „Wereld” moet erop worden gelet dat de geheimhouding naar landen niet in Intra- en Extra-EG kan worden gesplitst, zodat het totaal „Wereld” uit de volgende elementen bestaat: 1010 Intra-EG (EUR 10) + 1011 Extra-EG (Eur 10) + 1090 Diversen (950 Boordprovisie en -benodigdheden, alsmede bunker materiaal + 958. Niet nader bepaalde landen en gebieden + 977. Om commerciële of militaire redenen niet nader aangegeven landen en gebieden).

De verzamelrubriek 1090 Diversen is in Deel Z „Landen per produkt” opgenomen.

Anderzijds worden de statistieken opgesteld aan de hand van de douanedocumenten en houden geen rekening met de rectificaties die door sommige Lid-Staten aan het einde van het jaar worden aangebracht ten behoeve van de comptabilisatie van de intergouvernementele handel.

Het opstellen van een handelsbalans kan onder deze omstandigheden in bepaalde gevallen leiden tot aanzienlijke verschillen met de officiële nationale cijfers.

## 15. Publikatie

De Analytische overzichten van de buitenlandse handel van de EG (Nimexe) verschijnen in twee reeksen van elk 12 delen, een voor de invoer en een vóór de uitvoer (A-L) „Produkten per land”, ingedeeld in goederengroepen volgens de Nomenclatuur van de Internationale Douaneraad. Voor elke groep wordt de hoeveelheid, de waarde en de bijzondere maatstaf opgegeven. Verder verschijnt in beide reeksen een 13<sup>e</sup> deel (Z) „Landen per produkt”, waarin de handel van de Gemeenschap naar partnerlanden en Nimexe-hoofdgroepen (2 cijfers) wordt ingedeeld.

De totale handel voor alle goederenrubrieken wordt alleen in deel Z onder de titel „Wereld” opgenomen, gevolgd door de onderverdelingen Intra- en Extra-EG totaal, alsmede de overige economische zones van de Geonom en de afzonderlijke partnerlanden.

Hierna wordt een voorbeeld voor de standaardtabellen gegeven.

## 16. Standaardtabellen

„Produkten naar landen”, delen A-L.  
 („Landen naar produkten”, zie deel Z).

①  
**Import**

Janvier - Décembre 1984 ← ②

④ Ursprung / Herkunft Origine / provenance	③ 1000 ECU										Valeurs	
	Nimexe	EUR 10	Deutschland	France	Italia	Nederland	Belg.-Lux.	UK	Ierland	Danmark		Ελλάδα
⑤ → 8899.91 UFO-UNIDENTIFIED FLYING OBJECT (fictitious product code)												
⑥ → FR: CONFIDENTIAL												
⑥ → BL: INCL. 8899.99												
⑦ → DE: BREAKDOWN BY COUNTRIES INCOMPLETE												
⑥ → UFO-UNBEKANNTES FLUGOBJEKT (fiktive Warennummer)												
⑥ → FR: GEHEIM												
⑦ → BL: EINSCHL. 8899.99												
⑦ → DE: OHNE BESTIMMTE LÄNDER												
⑧ → 001 FRANCE	50										50	← Voorbeeld 1
056 URSS	95	25		20	10	5	10	15	5	5	5	
208 ALGERIE	105	15		25	15	20		10	5	15	15	← Voorbeeld 2
⑨ → 950 AVITAILLEMENT	30			5	7	3	6	5	4			
958 NON DÉTERM.	10			10								
977 SECRET	20	20										
⑩ → 1000 MONDE	310	60		60	32	28	14	30	14	70		
1010 INTRA	50									50		
1011 EXTRA	200	40		45	25	25	10	25	10	20		
1030 CLASSE 2	105	15		25	15	20		10	5	15		
1040 CLASSE 3	95	25		20	10	5	10	15	5	5		
(1090 DIVERS)	60	20		15	7	3	6	5	4			

- 1) Goederenstroom.
- 2) Referentieperiode.
- 3) Gebruikte eenheid.
- 4) Land van aangifte + Gemeenschap.
- 5) Code en omschrijving van het product: Nimexe-code met 6 cijfers.
- 6) Voetnoot over de geheimhouding van produkten of delen van produkten.
- 7) Voetnoot over de geheimhouding van partnerlanden.
- 8) Geomom-code en naam van het partnerland of de economische zone.
- 9) Landencodes 950, 958 en 977: partnerland niet vast te stellen (boordproviand en -benodigdheden, niet nader bepaald of geheim), samengevat in code 1090 „Overige”.
- 10) Totale handel.

Voorbeeld: 1000 MONDE = invoer van alle landen van de EG uit de gehele wereld: 310 000 Ecu, waarvan 1 010 Intra-EG; 50 000 Ecu + 1011 Extra-EG 200 000 Ecu + 1090 overige (niet naar Intra- of Extra-EG in te delen) 60 000 Ecu.

Voorbeeld 1: invoer door Griekenland van UFO's uit Frankrijk ter waarde van 50 000 Ecu. Het gaat om handel tussen Lid-Staten (intracommunautaire handel, Intra-EG) en dus is er sprake van het *land van herkomst* Frankrijk, terwijl het product eventueel van oorsprong uit een derde land kan zijn.

Voorbeeld 2: invoer door Ierland uit Algerije ter waarde van 10 000 Ecu. Buitenlandse handel van de Gemeenschap (Extra-EG), vandaar *land van oorsprong* Algerije. Wanneer Ierland deze UFO's inklaart en in het vrije verkeer brengt, zodat b.v. BR. Duitsland een aantal van deze UFO's invoert, is Ierland het *land van herkomst*.

# Introducción

## 1. Prólogo

En los *Cuadros analíticos del comercio exterior*, Eurostat publica anualmente los resultados pormenorizados del comercio exterior de las Comunidad y del comercio entre sus Estados miembros: para cada uno de los países clientes o proveedores se exponen los resultados hasta la más pequeña de las subdivisiones de la nomenclatura de las mercancías, en dos series anuales, establecidas con arreglo a la Nimexe y a la CUCI y divididas a su vez en importaciones y exportaciones.

En un volumen por cada una de estas series se expone también el comercio de los diferentes países a mayores niveles de agregación de las nomenclaturas.

Se complementa esta publicación con el *Boletín mensual del comercio exterior* que contiene una selección de resultados mensuales y trimestrales y con un número especial, donde figuran series plurianuales establecidas a partir de 1958.

También se puede disponer de los resultados anuales y trimestrales en microficha. Estos datos, así como los datos mensuales, se difunden «en línea» mediante los bancos de datos de Eurostat (Cronos, Comext, Siena).

Además, las publicaciones generales de la Oficina estadística (*Estadísticas de base de la Comunidad, Revista Eurostat y Euroestadísticas*), así como las publicaciones sectoriales de las estadísticas de industria, de agricultura y de energía reflejan los principales datos en materia de comercio exterior.

La *guía del usuario de las estadísticas del comercio exterior* contiene una lista de las publicaciones de Eurostat relativas al comercio exterior.

La Oficina estadística de la Comunidad agradece a las oficinas estadísticas de los Estados miembros su cooperación de la que depende la calidad de las estadísticas comunitarias.

## 2. Metodología uniforme para las estadísticas del comercio exterior de la Comunidad y del comercio entre sus Estados miembros

A partir del 1º de enero de 1978, todos los Estados miembros aplican las disposiciones del reglamento (CEE) nº 1736/75 del Consejo relativo a las estadísticas del comercio exterior de la Comunidad y del comercio entre sus Estados miembros. En esa fecha se abandona el uso anterior y las estadísticas del

comercio exterior publicadas por Eurostat comienzan a atenerse a unos principios uniformes (salvo algunos movimientos especiales de mercancías que todavía no se han armonizado como, entre otros, el avituallamiento de barcos y aviones, la devolución de mercancías, las fabricaciones coordinadas, los paquetes postales y los envíos surtidos). La armonización de las nociones y definiciones conduce inevitablemente a la modificación del contenido informativo de las estadísticas y por ende, hasta cierto punto, a una disminución de la homogeneidad de las series cronológicas, un efecto que conviene tener en cuenta particularmente en los análisis que se refieran a períodos largos.

## 3. Fuentes

La única fuente de las estadísticas comunitarias son los resultados que los Estados miembros transmiten mensualmente a Eurostat, en forma normalizada y con arreglo a las rúbricas de la Nimexe, por mediación de los siguientes servicios:

BR Deutschland	Statistisches Bundesamt, Wiesbaden
France	Direction générale des douanes et droits indirects, Paris
Italia	Istituto centrale di statistica, Roma
Nederland	Centraal Bureau voor de Statistiek, Heerlen
Belg.-Luxbg.	Institut national de statistique, Bruxelles Nationaal Instituut voor de Statistiek, Brussel
United Kingdom	HM Customs and Excise, Statistical Office, Southend-on-Sea
Ireland	Central Statistics Office, Dublin
Danmark	Danmarks Statistik, København
Ελλάδα	Office national de statistique de Grèce, Athènes

## 4. Período de referencia

En principio el período de referencia es el mes civil.

No obstante, el procesamiento de los datos comunitarios con arreglo a las rúbricas de la Nimexe y los rubros de la CUCI se lleva a cabo trimestral y anualmente y el procesamiento por partidas del Arancel aduanero común (AAC) se realiza únicamente una vez al año.

## 5. Objeto

Todas las mercancías:

- que entren en el territorio estadístico de la Comunidad o salgan de él,
- que circulen entre los territorios estadísticos de los Estados miembros,

deberán figurar en las estadísticas del comercio exterior de la Comunidad y del comercio entre sus Estados miembros.

No se incluyen en las estadísticas las mercancías que se encuentren en tránsito o en almacenes.

## 6. Sistema de registro

Los resultados de las estadísticas comunitarias se refieren por tanto al comercio especial. Por comercio especial se entiende:

- por una parte las importaciones de mercancías puestas en libre práctica al entrar o salir de los almacenes, las importaciones para perfeccionamiento activo y las importaciones posteriores a perfeccionamiento pasivo (régimen aduanero), tanto si el movimiento de mercancías se debe a una transacción comercial como si no es así;
- por otra parte las exportaciones de mercancías en libre práctica, las exportaciones posteriores a perfeccionamiento activo y las exportaciones para perfeccionamiento pasivo (régimen aduanero).

## 7. Excepciones y procedimientos simplificados

Las estadísticas comunitarias no incluyen datos relativos a las mercancías:

- que figuren en la lista de excepciones contenida en el anexo B del reglamento citado anteriormente (por ejemplo, los medios de pago de curso legal, las mercancías para uso diplomático o similar, las importaciones y exportaciones de carácter temporal, etc.),
- cuyo valor o peso no alcance el umbral estadístico nacional definido de conformidad con el artículo 24 del citado reglamento,
- que sean objeto de disposiciones generales (por ejemplo, algunas reparaciones, algunas transacciones realizadas por las fuerzas armadas nacionales o extranjeras, el oro monetario, etc.).

## 8. Territorio estadístico

El territorio estadístico de la Comunidad abarca el territorio aduanero de la Comunidad salvo los departamentos franceses de ultramar y Groenlandia. El territorio estadístico de la República federal de Alemania y, por tanto de la Comunidad, incluye el territorio de Berlín Oeste.

El comercio entre la República federal de Alemania y la República democrática alemana no figura en las estadísticas del comercio exterior de la República federal de Alemania y por lo tanto tampoco en las de la Comunidad.

Se atribuye la plataforma continental al territorio estadístico del Estado que la reclame.

## 9. Nomenclatura de los productos

La presente publicación contiene los datos relativos al comercio exterior de la Comunidad, desglosados según la nomenclatura de las mercancías para las estadísticas del comercio exterior de la Comunidad y del comercio entre sus Estados miembros (Nimexe).

La Nimexe es la clasificación estadística de la nomenclatura del Arancel aduanero común de las Comunidades europeas (AAC), derivada a su vez de la nomenclatura para la clasificación de las mercancías en los aranceles aduaneros, llamada Nomenclatura arancelaria de Bruselas de 1955 (NAB) (1). A partir del 1º de enero de 1966, los Estados miembros de las Comunidades europeas han venido modificando sus nomenclaturas nacionales del comercio exterior con objeto de establecer una correlación con cada una de las rúbricas de la Nimexe, a pesar de que se hayan mantenido clasificaciones especiales y subdivisiones complementarias para las necesidades nacionales. Así, la mera agregación de las rúbricas Nimexe ofrece los datos sobre comercio exterior necesarios para las negociaciones realizadas al nivel de las Comunidades europeas. La cantidad de números de código de la Nimexe ha aumentado entre tanto y en la actualidad asciende a cerca de 7 800.

## 10. Países que mantienen relaciones comerciales y zonas económicas

Los datos comunitarios se desglosan según el país de origen, el país de procedencia y el país de destino, con arreglo a la «Nomenclatura de países para las estadísticas del comercio exterior de la Comunidad y del comercio entre sus Estados miembros (Geonom)».

Esta nomenclatura, publicada por Eurostat, se actualiza una vez al año. Además de los cerca de 200 países con que la Comunidad mantiene relaciones comerciales, figuran en ella unas veinte zonas económicas que se definen en la «Geonomenclatura».

Las estadísticas comunitarias mencionan:

— en relación con las importaciones:

- *el país de origen* para las mercancías originarias de terceros países que no se encuentren en libre práctica o en régimen de perfeccionamiento activo en la Comunidad;
- *el país de procedencia*
  - para las mercancías originarias de terceros países que se encuentren ya en libre práctica o en régimen de perfeccionamiento activo en la Comunidad,
  - para las mercancías originarias de los países miembros,
  - para todas las mercancías incluidas en el capítulo 99 de la Nimexe;

— en relación con las exportaciones:

- *el país de destino.*

(1) También llamada Nomenclatura del Consejo de cooperación aduanera (NCCA) o simplemente Nomenclatura de Bruselas.

Por tanto las estadísticas comunitarias se componen de dos conjuntos estadísticos distintos: las estadísticas del comercio exterior de la Comunidad (comercio extracomunitario), que, en lo relativo a las importaciones, se basan por lo general en el origen, y las estadísticas del comercio entre los Estados miembros (comercio intracomunitario), que mencionan el país de procedencia para evitar que el mismo se contabilice dos veces a nivel comunitario. En consecuencia, las estadísticas comunitarias del comercio exterior se diferencian de las estadísticas nacionales de los Estados miembros en que éstas últimas aplican casi siempre reglas diferentes a la definición del país proveedor en lo relativo a las importaciones.

## 11. Valor

El valor estadístico de las mercancías importadas es igual al valor en aduana o a valor determinado por referencia a la noción de valor en aduana (por ejemplo, cuando se trata de importaciones de otros Estados miembros) (*cif*).

En relación con las exportaciones, se entiende que el valor estadístico de las mercancías es el valor de las mercancías en el lugar y momento en que salgan del territorio estadístico del Estado miembro exportador (*fob*).

Los países con los cuales el comercio de la CE es inferior a 100 000 ECU no aparecen solos; sin embargo, esos valores están incluidos en las sumas por grupos de países así como en la suma « mundo ».

El valor se expresa en unidades de cuenta europeas (ECU). Los valores comunicados por los Estados miembros al Eurostat en moneda nacional se convierten en ECUs con arreglo a los tipos de cambio mensuales. Para el cálculo de los datos anuales la Oficina estadística utiliza los siguientes promedios ponderados en función del número de días civiles.

## 12. Tipos de cambio de 1984

BR Deutschland	1 000 DM	=	446,806 ECUs
France	1 000 FF	=	145,525 ECUs
Italia	1 000 LIT	=	0,724 ECUs
Nederland	1 000 HFL	=	396,299 ECUs
Belg.-Luxbg.	1 000 BFR/LFR	=	22,006 ECUs
United Kingdom	1 000 UKL	=	1 693,119 ECUs
Ireland	1 000 IRL	=	1 377,521 ECUs
Danmark	1 000 DKR	=	122,752 ECUs
Ελλάδα	1 000 ΔPX	=	11,310 ECUs

## 13. Cantidades

Las estadísticas comunitarias se expresan en peso neto de las mercancías de toda especie, si la Nimexe así lo prescribe, además o en lugar de dicho peso, mencionan unidades de medida suplementarias.

## 14. Carácter confidencial y condiciones especiales

Todos los Estados miembros aplican procedimientos que permiten preservar el carácter confidencial de determinados movimientos de mercancías. En esos casos, los Estados miembros no especifican las rúbricas en cuestión. No obstante estas rúbricas se incluyen en los totales generales. La aplicación y

el alcance del sigilo varían según los Estados miembros.

En el caso de que el carácter confidencial de la información se refiera al producto, el comercio relativo a ese producto se agrupa con el que corresponda a otro o se incluye en la posición 99.96-01 de la Nimexe establecida para estos fines. Se publica una nota de pie de página, directamente bajo la designación del producto, en cada número de código Nimexe que contenga información confidencial.

Cuando la información confidencial se refiere al país, no se desglosa el comercio de un producto determinado por países clientes y proveedores o sólo se desglosa parcialmente. En este caso, se incluye el volumen total del comercio con la clave de país « 977 » para cada producto. Al calcularse el total global de los intercambios comerciales « Mundo » conviene tener en cuenta que dado el carácter confidencial de un dato en relación con un país, este dato no puede desglosarse en comercio intracomunitario y extracomunitario y que, por consiguiente, el total global del comercio « Mundo » se compone de los siguientes términos: 1010: Comercio intracomunitario (Eur 10) + 1011: Comercio extracomunitario (Eur 10) + 1090: Varios (950 Avituallamiento de buques y aviones + 958 Países y territorios no determinados + 997 Países y territorios no especificados por razones comerciales o militares).

La rúbrica de agrupamiento 1090 « Varios » figura en el volumen Z « Países por productos ».

Por otra parte, las estadísticas se basan en documentos aduaneros y no reflejan las correcciones que introducen al final del año algunos Estados miembros para contabilizar los intercambios intergubernamentales.

En esas condiciones, la elaboración de una balanza comercial puede dar lugar, en algunos casos, a discrepancias notables con los datos oficiales del país.

## 15. Publicación

Los cuadros analíticos del comercio exterior de la Comunidad europea (Nimexe) se componen de dos series, una para las importaciones y otra para las exportaciones, de doce volúmenes cada una (A-L), tituladas « Productos por países »; en ellas se recogen las categorías de productos con arreglo a la Nomenclatura del Consejo de cooperación aduanera (NCCA) (1) y se detallan las cantidades, los valores y las unidades suplementarias del caso. Existe en las dos series un 13º volumen (Z) « Países por productos », que contiene un desglose de los intercambios de la Comunidad por países proveedores y clientes y por capítulo de la Nimexe (dos cifras).

Los intercambios totales para el conjunto de las rúbricas de mercancías solamente figuran en el volumen Z bajo el título « Total global » « Mundo »; a continuación se incluyen los desgloses de los totales intracomunitarios y extracomunitarios y también los correspondientes a otras zonas económicas de la Geonom y a países determinados.

A continuación se incluye un ejemplo de los cuadros normalizados.

(1) También llamada Nomenclatura arancelaria de Bruselas (NAB) o Nomenclatura de Bruselas.

### 16. Cuadros normalizados

«Productos por países», volúmenes A-L.  
 («Países por productos», véase el volumen Z).

①
③
Janvier - Décembre 1984 ← ②

④ Ursprung / Herkunft Origine / provenance	③ Import										Valeurs
	1000 ECU										
Nimexe	EUR 10	Deutschland	France	Italia	Nederland	Belg.-Lux.	UK	Ireland	Danmark	Ελλάδα	
⑤ → 8899.91 UFO-UNIDENTIFIED FLYING OBJECT (fictitious product code)											
⑥ → FR: CONFIDENTIAL											
⑥ → BL: INCL. 8899.99											
⑦ → DE: BREAKDOWN BY COUNTRIES INCOMPLETE											
UFO-UNBEKANNTES FLUGOBJEKT (fiktive Warennummer)											
⑥ → FR: GEHEIM											
⑥ → BL: EINSCHL. 8899.99											
⑦ → DE: OHNE BESTIMMTE LÄNDER											
⑧ → 001 FRANCE	50										50 ← Ejemplo 1
056 URSS	95	25		20	10	5	10	15	5	5	
208 ALGERIE	105	15		25	15	20	3	10	5	15	← Ejemplo 2
⑨ → 950 AVITAILLEMENT	30			5	7	3	6	5	4		
⑨ → 958 NON DÉTERM.	10			10							
⑨ → 977 SECRET	20	20									
⑩ → 1000 MONDE	310	60		60	32	28	14	30	14	70	
1010 INTRA	50									50	
1011 EXTRA	200	40		45	25	25	10	25	10	20	
1030 CLASSE 2	105	15		25	15	20		10	5	15	
1040 CLASSE 3	95	25		20	10	5	10	15	5	5	
(1090 DIVERS)	60	20		15	7	3	6	5	4		

- 1) Flujo (importación o exportación).
- 2) Período de referencia (enero-diciembre 1983).
- 3) Unidad utilizada.
- 4) País declarante + Comunidad.
- 5) Código y designación del producto: posición de la Nimexe de 6 cifras.
- 6) Nota de pie de página sobre el carácter confidencial de los productos o de las partes de los productos.
- 7) Nota de pie de página sobre el carácter confidencial de la información relativa a los países proveedores o clientes.
- 8) Código de la *Geonom* y designación del país proveedor o de la zona económica de que se trate.
- 9) Rúbricas 950, 958 y 977 de la *Geonom*: no pueden ser identificados con los datos suministrados por los países que participan en los intercambios comerciales (avitallamiento, no determinado o reservado), agrupados en la rúbrica 1090 «Varios».
- 10) Total global de los intercambios.

Ejemplo: 1000 MUNDO = importaciones del conjunto de la CE procedentes del resto del mundo: 310 000 ECUs, que se desglosan así: 1010: Comercio intracomunitario, 50 000 ECUs + 1011: Comercio extracomunitario, 200 000 ECUs + 1090: Varios (no se puede desglosar en intracomunitario o extracomunitario), 60 000 ECUs.

Ejemplo 1: Importación por Grecia de OVNIs procedentes de Francia por un importe de 50 000 ECUs. Se trata de un intercambio entre Estados miembros (comercio intracomunitario); en consecuencia Francia es el *pais de procedencia*, si bien este producto puede ser originario de un tercer país.

Ejemplo 2: Importación por Irlanda de OVNIs procedentes de Argelia por un importe de 10 000 ECUs. Se trata de comercio extracomunitario y Argelia es el *pais de origen*. Si las aduanas de Irlanda despachan estos OVNIs y los ponen en régimen de libre práctica de forma que, por ejemplo, Alemania importe de ellos, se considera entonces a Irlanda como el *pais de procedencia*.

**Geonomenklatur — Géonomenclature**  
1984

<b>EUROPA</b>	<i>Land Pays</i>	<i>Zone</i>	<b>EUROPE</b>
<b>Gemeinschaft</b>			<b>Communauté</b>
Frankreich	001	1010	France
Belgien und Luxemburg	002	1010	Belgique et Luxembourg
Niederlande	003	1010	Pays-Bas
Bundesrepublik Deutschland	004	1010	République fédérale d'Allemagne
Italien	005	1010	Italie
Vereinigtes Königreich	006	1010	Royaume-Uni
Irland	007	1010	Irlande
Dänemark	008	1010	Danemark
Griechenland	009	1010	Grèce
<b>Übrige Länder Europas</b>			<b>Autres pays d'Europe</b>
Island	024	1021	Islande
Färöer	025	1022	Iles Féroé
Norwegen	028	1021	Norvège
Schweden	030	1021	Suède
Finnland	032	1021	Finlande
Schweiz	036	1021	Suisse
Österreich	038	1021	Autriche
Portugal	040	1021	Portugal
Spanien	042	1022	Espagne
Andorra	043	1022	Andorre
Gibraltar	044	1022	Gibraltar
Vatikanstadt	045	1022	Cité du Vatican
Malta	046	1022	Malte
Jugoslawien	048	1022	Yougoslavie
Türkei	052	1022	Turquie
Sowjetunion	056	1041	Union soviétique
Deutsche Demokratische Republik	058	1041	République démocratique allemande
Polen	060	1041	Pologne
Tschechoslowakei	062	1041	Tchécoslovaquie
Ungarn	064	1041	Hongrie
Rumänien	066	1041	Roumanie
Bulgarien	068	1041	Bulgarie
Albanien	070	1041	Albanie
<b>AFRIKA</b>			<b>AFRIQUE</b>
Kanarische Inseln	202	1038	Iles Canaries
Marokko	204	1038	Maroc
Ceuta und Melilla	205	1038	Ceuta et Melilla
Algerien	208	1038	Algérie
Tunesien	212	1038	Tunisie
Libyen	216	1038	Libye
Ägypten	220	1038	Égypte
Sudan	224	1031	Soudan
Mauretanien	228	1031	Mauritanie
Mali	232	1031	Mali
Obervolta	236	1031	Haute-Volta
Niger	240	1031	Niger
Tschad	244	1031	Tchad
Republik Kap Verde	247	1031	République du Cap-Vert
Senegal	248	1031	Sénégal
Gambia	252	1031	Gambie
Guinea-Bissau	257	1031	Guinée-Bissau
Guinea	260	1031	Guinée
Sierra Leone	264	1031	Sierra Leone
Liberia	268	1031	Libéria
Elfenbeinküste	272	1031	Côte-d'Ivoire
Ghana	276	1031	Ghana
Togo	280	1031	Togo
Benin	284	1031	Bénin
Nigeria	288	1031	Nigeria
Kamerun	302	1031	Cameroun
Zentralafrikanische Republik	306	1031	République centrafricaine
Äquatorialguinea	310	1031	Guinée équatoriale
São Tomé und Príncipe	311	1031	São Tomé et Príncipe
Gabun	314	1031	Gabon
Kongo	318	1031	Congo
Zaire	322	1031	Zaire
Ruanda	324	1031	Rwanda
Burundi	328	1031	Burundi
St. Helena und zugehörige Gebiete	329	1033	Sainte-Hélène et dépendances

Geonomenklatur — Géonomenclature  
1984

Angola	330	1038	Angola
Äthiopien	334	1031	Éthiopie
Dschibuti	338	1031	Djibouti
Somalia	342	1031	Somalie
Kenia	346	1031	Kenya
Uganda	350	1031	Ouganda
Tansania	352	1031	Tanzanie
Seschellen und zugehörige Gebiete	355	1033	Seychelles et dépendances
Britisches Territorium im Indischen Ozean	357	1033	Territoire britannique de l'Océan Indien
Mosambik	366	1038	Mozambique
Madagaskar	370	1031	Madagascar
Réunion	372	1032	Réunion
Mauritius	373	1031	Maurice
Komoren	375	1031	Comores
Mayotte	377	1032	Mayotte
Sambia	378	1031	Zambie
Simbabwe	382	1031	Zimbabwe
Malawi	386	1031	Malawi
Republik Südafrika und Namibia	390	1028	République d'Afrique du Sud et Namibie
Botswana	391	1031	Botswana
Swasiland	393	1031	Swaziland
Lesotho	395	1031	Lesotho
<b>AMERIKA</b>			<b>AMÉRIQUE</b>
Vereinigte Staaten von Amerika	400	1023	États-Unis d'Amérique
Kanada	404	1023	Canada
Grönland	406	1032	Groenland
St. Pierre und Miquelon	408	1032	Saint-Pierre-et-Miquelon
Mexiko	412	1038	Mexique
Bermuda	413	1033	Bermudes
Guatemala	416	1038	Guatemala
Belize	421	1031	Belize
Honduras	424	1038	Honduras
El Salvador	428	1038	El Salvador
Nicaragua	432	1038	Nicaragua
Costa Rica	436	1038	Costa Rica
Panama (einschl. der ehem. Kanalzone)	442	1038	Panama (y compris l'anc. zone du canal)
Kuba	448	1048	Cuba
Westindien	450	1033	Indes occidentales
Haiti	452	1038	Haïti
Bahamas	453	1031	Bahamas
Turks- und Caicosinseln	454	1033	Iles Turks et Caicos
Dominikanische Republik	456	1038	République dominicaine
Amerikanische Jungferninseln	457	1038	Iles Vierges des États-Unis
Guadeloupe	458	1032	Guadeloupe
Antigua und Barbuda	459	1031	Antigua et Barbude
Dominica	460	1031	Dominique
Martinique	462	1032	Martinique
Kaimaninseln	463	1033	Iles Cayman
Jamaika	464	1031	Jamaïque
St. Lucia	465	1031	Sainte-Lucie
St. Vincent	467	1031	Saint-Vincent
Barbados	469	1031	Barbade
Trinidad und Tobago	472	1031	Trinité et Tobago
Grenada	473	1031	Grenade
Niederländische Antillen	476	1033	Antilles néerlandaises
Kolumbien	480	1038	Colombie
Venezuela	484	1038	Venezuela
Guyana	488	1031	Guyana
Surinam	492	1031	Surinam
Französisch-Guayana	496	1032	Guyane française
Ecuador	500	1038	Équateur
Peru	504	1038	Pérou
Brasilien	508	1038	Brésil
Chile	512	1038	Chili
Bolivien	516	1038	Bolivie
Paraguay	520	1038	Paraguay
Uruguay	524	1038	Uruguay
Argentinien	528	1038	Argentine
Falklandinseln und Nebengebiete	529	1033	Iles Falkland et dépendances



Geonomenklatur — Géonomenclature  
1984

<b>ASIEN</b>			<b>ASIE</b>
Zypern	600	1038	Chypre
Libanon	604	1038	Liban
Syrien	608	1038	Syrie
Irak	612	1038	Irak
Iran	616	1038	Iran
Israel	624	1038	Israël
Jordanien	628	1038	Jordanie
Saudi-Arabien	632	1038	Arabie Saoudite
Kuwait	636	1038	Koweït
Bahrain	640	1038	Bahrein
Katar	644	1038	Qatar
Vereinigte Arabische Emirate	647	1038	Émirats arabes unis
Oman	649	1038	Oman
Nordjemen	652	1038	Yémen du Nord
Südjemen	656	1038	Yémen du Sud
Afghanistan	660	1038	Afghanistan
Pakistan	662	1038	Pakistan
Indien	664	1038	Inde
Bangladesch	666	1038	Bangla Desh
Malediven	667	1038	Maldives
Sri Lanka	669	1038	Sri Lanka
Nepal	672	1038	Népal
Bhutan	675	1038	Bhoutan
Birma	676	1038	Birmanie
Thailand	680	1038	Thaïlande
Laos	684	1038	Laos
Vietnam	690	1048	Viêtnam
Kamputschea (Kambodscha)	696	1038	Kampuchéa (Cambodge)
Indonesien	700	1038	Indonésie
Malaysia	701	1038	Malaysia
Brunei	703	1033	Brunei
Singapur	706	1038	Singapour
Philippinen	708	1038	Philippines
Mongolei	716	1048	Mongolie
China	720	1048	Chine
Nordkorea	724	1048	Corée du Nord
Südkorea	728	1038	Corée du Sud
Japan	732	1028	Japon
Taiwan	736	1038	T'ai-wan
Hongkong	740	1038	Hong-Kong
Macau	743	1038	Macao
<b>AUSTRALIEN, OZEANIEN UND ÜBRIGE GEBIETE</b>			<b>AUSTRALIE, OCÉANIE ET AUTRES TERRITOIRES</b>
Australien	800	1028	Australie
Papua Neuguinea	801	1038	Papouasie-Nouvelle-Guinée
Australisch-Ozeanien	802	1038	Océanie australienne
Nauru	803	1038	Nauru
Neuseeland	804	1028	Nouvelle-Zélande
Salomonen	806	1031	Îles Salomon
Tuvalu	807	1031	Tuvalu
Amerikanisch-Ozeanien	808	1038	Océanie américaine
Neukaledonien und zugehörige Gebiete	809	1033	Nouvelle-Calédonie et dépendances
Wallis und Futuna	811	1033	Îles Wallis et Futuna
Kiribati (ehem. Gilbertinseln)	812	1031	Kiribati (anc. Îles Gilbert)
Neuseeländisch-Ozeanien	814	1038	Océanie néo-zélandaise
Fidschi	815	1031	Fidji
Vanuatu	816	1031	Vanuatu
Tonga	817	1031	Tonga
Westsamoa	819	1031	Samoa occidentales
Französisch-Polynesien	822	1033	Polynésie française
Polargebiete	890	1038	Régions polaires
<b>VERSCHIEDENES</b>			<b>DIVERS</b>
Schiffs- und Luftfahrzeugbedarf	950	1090	Avitaillement et soutage
Nicht ermittelte Länder und Gebiete	958	1090	Pays et territoires non déterminés
Aus wirtschaftlichen oder militärischen Gründen nicht nachgewiesene Länder und Gebiete	977	1090	Pays et territoires non précisés pour des raisons commerciales ou militaires

## Wirtschaftsräume — Zones économiques


### Abkürzung — Abréviation

<b>Gesamtsumme Mitgliedstaaten der Gemeinschaft</b>	<b>Welt Intra-EG (EUR 10)</b>	<b>1000</b>	<b>Monde Intra-CE (EUR 10)</b>	<b>Total général États membres de la Communauté</b>
<b>Gesamtsumme ohne Mitgliedstaaten der Gemeinschaft</b>	<b>Extra-EG (EUR 10)</b>	<b>1011</b>	<b>Extra-CE (EUR 10)</b>	<b>Total général moins États membres de la Communauté</b>
<b>Industrialisierte westliche Drittländer</b>	<b>Klasse 1</b>	<b>1020</b>	<b>Classe 1</b>	<b>Pays tiers industrialisés occidentaux</b>
<b>Europäische Freihandelsvereinigung</b>	<b>EFTA-Länder</b>	<b>1021</b>	<b>AELE</b>	<b>Association européenne de libre-échange</b>
Andere westeuropäische Länder	A. westeur. Länder	1022	Aut. Europe Occid.	Autres pays d'Europe occidentale
Vereinigte Staaten von Amerika und Kanada	USA und Kanada	1023	USA et Canada	États-Unis d'Amérique et Canada
Andere industrialisierte westliche Drittländer	Andere Klasse 1	1028	Autres classe 1	Autres pays tiers industrialisés occidentaux
<b>Entwicklungsländer</b>	<b>Klasse 2</b>	<b>1030</b>	<b>Classe 2</b>	<b>Pays en voie de développement</b>
<b>Länder Afrikas, der Karibik und des Pazifiks — Abkommen von Lomé</b>	<b>AKP-Länder</b>	<b>1031</b>	<b>ACP</b>	<b>Pays d'Afrique, des Caraïbes et du Pacifique signataires de la Convention de Lomé</b>
Überseeische Departements von Mitgliedstaaten der Gemeinschaft	Überseedep. der EG	1032	DOM	Départements d'outre-mer d'États membres de la Communauté
Überseeische Gebiete von Mitgliedstaaten der Gemeinschaft	Überseegeb. der EG	1033	TOM	Territoires d'outre-mer d'États membres de la Communauté
Andere Entwicklungsländer	Andere Klasse 2	1038	Autres classe 2	Autres pays en voie de développement
<b>Staatshandelsländer</b>	<b>Klasse 3</b>	<b>1040</b>	<b>Classe 3</b>	<b>Pays à commerce d'État</b>
Europäische Staatshandelsländer	Europ. Ostblockst.	1041	Europe Orientale	Pays européens à commerce d'État
Andere Staatshandelsländer	Andere Klasse 3	1048	Autres classe 3	Autres pays à commerce d'État
Verschiedenes	Versch., A.N.G.	1090	Divers non cl.	Divers non classé

### Zusätzliche Wirtschaftsräume — Zones économiques supplémentaires

1051 Mittelmeerbecken — Bassin méditerranéen	040, 042, 044, 046, 048, 052, 070, 202, 204, 205, 208, 212, 216, 220, 600, 604, 608, 624, 628
1052 Arabische Länder — Pays arabes	204, 208, 212, 216, 220, 224, 228, 338, 342, 604, 608, 612, 628, 632, 636, 640, 644, 647, 649, 652, 656
1053 OPEC-Länder — Pays OPEP	208, 216, 288, 314, 484, 500, 612, 616, 632, 636, 644, 647, 700
1054 Maghreb-Länder — Pays du Maghreb	204, 208, 212
1055 Länder Mittel- und Südamerikas — Pays d'Amérique Centrale et du Sud	412, 413, 416, 421, 424, 428, 432, 436, 442, 448, 450, 452, 453, 454, 456, 457, 458, 459, 460, 462, 463, 464, 465, 467, 469, 472, 473, 476, 480, 484, 488, 492, 496, 500, 504, 508, 512, 516, 520, 524, 528, 529
1056 AMF-Länder — Pays AMF	028, 030, 032, 036, 038, 040, 042, 048, 052, 060, 064, 066, 220, 276, 400, 404, 412, 416, 428, 432, 452, 464, 472, 480, 508, 520, 524, 528, 624, 662, 664, 669, 680, 701, 706, 708, 728, 732, 740, 743, 800

In den Bänden A-L „Waren nach Ländern“ sind nur die **fettgedruckten** Wirtschaftsräume ausgewiesen.  
Seules les zones **Imprimées en caractères gras** sont publiées dans les volumes A-L « Produits par pays ».



1

Handel efter varer,  
fordelt efter handelspartnere

Handel nach Waren,  
gegliedert nach Partnerländern

Ἐμπόριο κατά προϊόντα  
κατανεμημένα κατά χώρα ἀνταλλαγῆς


Trade by commodity  
broken down by partner country

Commerce par produits,  
ventilés par pays partenaire

Commercio per prodotti,  
classificati secondo il paese partner

Handel volgens goederensoorten,  
onderverdeeld volgens partnerland

Comercio por productos,  
clasificados según el país asociado



Ursprung / Herkunft Origine / provenance	1000 kg									Quantités	Ursprung / Herkunft Origine / provenance	1000 ECU									Valeurs		
	Nimex	EUR 10	Deutschland	France	Italia	Niederland	Belg.-Lux.	UK	Ireland			Danmark	Ελλάδα	Nimex	EUR 10	Deutschland	France	Italia	Niederland	Belg.-Lux.		UK	Ireland
4401 FUEL WOOD, IN LOGS, IN BILLETS, IN TWIGS OR IN FAGGOTS; WOOD WASTE, INCLUDING SAWDUST											4401 FUEL WOOD, IN LOGS, IN BILLETS, IN TWIGS OR IN FAGGOTS; WOOD WASTE, INCLUDING SAWDUST												
BOIS DE CHAUFFAGE EN RONDINS, BUCHES, RAMILLES OU FAGOTS; DECHETS DE BOIS, YC LES SCIURES											BRENNHOLZ ALS RUNDLINGE, SCHEITE, ZWEIFE ODER REISIGBUENDEL; HOLZABFAELLE, ERNSCHL. SAEGESPAENE												
4401.10 FUEL WOOD IN LOGS, BILLETS, TWIGS OR FAGGOTS											4401.10 FUEL WOOD IN LOGS, BILLETS, TWIGS OR FAGGOTS												
BOIS DE CHAUFFAGE EN RONDINS, BUCHES, RAMILLES OU FAGOTS											BRENNHOLZ ALS RUNDLINGE, SCHEITE, ZWEIFE, REISIGBUENDEL												
001 FRANCE	120353	4937	.	2292	36	113088	.	.	.	.	001 FRANCE	4358	227	.	107	1	4023	.	.	.	.	.	.
003 NETHERLANDS	4592	1296	.	.	.	3291	.	5	.	.	003 PAYS-BAS	416	163	.	.	.	253	.	.	.	.	.	.
007 IRELAND	3414	.	.	.	.	.	3414	.	.	.	007 IRLANDE	398	.	.	.	.	.	398	.	.	.	.	.
008 DENMARK	2024	1688	.	336	.	.	.	.	.	.	008 DANEMARK	112	100	.	12	.	.	.	.	.	.	.	.
030 SWEDEN	3740	101	22	40	12	.	.	143	.	3422	030 SUEDE	319	12	3	30	4	.	90	.	.	.	180	
038 AUSTRIA	7132	65	.	7067	.	.	.	.	.	.	038 AUTRICHE	352	6	.	346	.	.	.	.	.	.	.	.
040 PORTUGAL	2105	.	.	2105	.	.	.	.	.	.	040 PORTUGAL	143	.	.	143	.	.	.	.	.	.	.	.
048 YUGOSLAVIA	8790	.	.	86574	.	.	.	.	1328	518	048 YOUGOSLAVIE	3942	.	.	304	3546	.	.	2	.	.	.	396
060 POLAND	3128	2573	64	.	37	.	.	.	.	.	060 POLOGNE	304	248	.	.	.	.	.	.	.	.	.	54
064 HUNGARY	177810	.	.	177746	.	.	.	.	.	.	064 HONGRIE	8907	6	.	8901	.	.	.	.	.	.	.	.
066 ROMANIA	183202	.	.	183202	.	.	.	.	.	.	066 ROUMANIE	8979	.	.	8979	.	.	.	.	.	.	.	.
660 AFGHANISTAN	4889	.	.	4889	.	.	.	.	.	.	660 AFGHANISTAN	201	.	.	201	.	.	.	.	.	.	.	.
1000 WORLD	603928	10877	218	465541	566	117507	3794	38	5385	2	1000 MONDE	28669	771	39	22341	29	4328	508	11	638	4	4	
1010 INTRA-EC	131792	7957	60	2628	507	117086	3437	38	78	1	1010 INTRA-CE	5361	491	12	119	22	4299	401	11	4	2	2	
1011 EXTRA-EC	472136	2920	158	482913	58	421	358	.	5307	1	1011 EXTRA-CE	23307	280	27	22221	7	29	107	.	.	634	2	
1020 CLASS 1	102294	246	135	96383	22	.	147	.	4760	1	1020 CLASSE 1	4841	22	4	4137	5	.	91	.	.	577	2	
1021 EFTA COUNTR.	10410	246	23	10410	21	.	143	.	3432	1	1021 A E L E	893	22	4	591	5	.	90	.	.	181	2	
1030 CLASS 2	4951	.	24	4909	.	15	3	.	.	.	1030 CLASSE 2	224	.	20	202	.	.	2	.	.	.	.	
1040 CLASS 3	364893	2674	.	361021	37	406	208	.	547	.	1040 CLASSE 3	18243	258	.	17883	2	28	14	.	.	58	.	
4401.20 LIGNEOUS WASTE OF FLAX											4401.20 LIGNEOUS WASTE OF FLAX												
DECHETS LIGNEUX DE LIN											FLACHSSCHAEBEN												
001 FRANCE	41073	.	.	66	7735	33272	.	.	.	.	001 FRANCE	1894	.	.	2	405	1487	.	.	.	.	.	.
002 BELG.-LUXBG.	2492	.	11	.	2481	.	.	.	.	.	002 BELG.-LUXBG.	129	.	.	129	.	.	.	.	.	.	.	.
701 MALAYSIA	84	.	.	84	.	.	.	.	.	.	701 MALAYSIA	100	.	.	100	.	.	.	.	.	.	.	.
1000 WORLD	43916	.	11	277	10237	33366	20	.	.	5	1000 MONDE	2205	.	.	174	535	1493	.	.	.	.	.	3
1010 INTRA-EC	43700	.	11	68	10237	33366	20	.	.	5	1010 INTRA-CE	2030	.	.	2	535	1493	.	.	.	.	.	3
1011 EXTRA-EC	216	.	.	211	.	.	.	.	.	5	1011 EXTRA-CE	175	.	.	172	.	.	.	.	.	.	.	3
1030 CLASS 2	151	.	.	151	.	.	.	.	.	.	1030 CLASSE 2	169	.	.	169	.	.	.	.	.	.	.	.
4401.40 SAWDUST											4401.40 SAWDUST												
SCIURES											SAEGESPAENE												
001 FRANCE	109122	51890	.	20863	22	35983	360	4	.	.	001 FRANCE	2820	1012	.	944	.	792	71	1	.	.	.	
002 BELG.-LUXBG.	14164	10239	416	.	3436	.	73	.	.	.	002 BELG.-LUXBG.	496	332	51	.	101	12	.	.	.	.	.	
003 NETHERLANDS	36094	18147	263	20	17628	.	.	35	.	1	003 PAYS-BAS	1303	613	71	.	607	66	78	.	12	.	81	
004 FR GERMANY	25080	.	1388	155	19622	2700	291	4	920	.	004 RF ALLEMAGNE	1841	269	27	1320	66	.	.	.	.	.	.	
007 IRELAND	1859	910	.	.	.	.	949	.	.	.	007 IRLANDE	125	25	.	.	.	.	100	.	.	.	.	
036 SWITZERLAND	790	313	.	.	.	.	.	.	.	.	036 SUISSE	126	61	63	2	.	.	.	.	.	.	.	
038 AUSTRIA	94798	9353	476	85445	.	.	.	.	.	.	038 AUTRICHE	2740	169	.	2571	.	.	.	.	.	.	.	
060 POLAND	4305	4305	.	.	.	.	.	.	.	.	060 POLOGNE	110	110	.	.	.	.	.	.	.	.	.	
062 CZECHOSLOVAK	39893	39893	.	.	.	.	.	.	.	.	062 TCHECOSLOVAQ	361	361	.	.	.	.	.	.	.	.	.	
066 ROMANIA	2976	.	.	2976	.	.	.	.	.	.	066 ROUMANIE	158	.	.	158	.	.	.	.	.	.	.	
1000 WORLD	331823	137428	2569	109536	23150	56396	1764	18	961	1	1000 MONDE	10237	2784	462	3716	1433	1477	284	3	97	1		
1010 INTRA-EC	187004	81794	2075	21038	23133	56317	1673	18	955	1	1010 INTRA-CE	6831	2013	393	971	1431	1468	261	3	93	1		
1011 EXTRA-EC	144822	55634	494	88498	18	80	91	.	7	.	1011 EXTRA-CE	3806	752	69	2744	2	11	24	.	.	4		
1020 CLASS 1	87590	11431	494	85523	18	27	91	.	6	.	1020 CLASSE 1	2972	279	69	2586	2	8	24	.	.	4		
1021 EFTA COUNTR.	87393	11431	476	85468	12	.	.	.	6	.	1021 A E L E	2934	279	63	2585	2	1	1	.	.	4		
1040 CLASS 3	47227	44198	.	2976	.	53	.	.	.	.	1040 CLASSE 3	631	470	.	158	.	.	3	.	.	.		
4401.90 WOOD WASTE OTHER THAN LIGNEOUS WASTE OF FLAX AND SAWDUST											4401.90 WOOD WASTE OTHER THAN LIGNEOUS WASTE OF FLAX AND SAWDUST												
DECHETS DE BOIS, AUTRES QUE DECHETS LIGNEUX DE LIN, SCIURES											HOLZABFAELLE, AUSGEN. FLACHSSCHAEBEN, SAEGESPAENE												
001 FRANCE	192729	71871	.	53251	483	67098	22	4	.	.	001 FRANCE	6972	2284	.	2697	16	1966	8	.	.	1		
002 BELG.-LUXBG.	45725	22655	169	90	22673	.	95	.	43	.	002 BELG.-LUXBG.	1177	710	6	414	30	.	.	.	.	13		
003 NETHERLANDS	147600	69307	533	53	77540	183	14	.	14	.	003 PAYS-BAS	6200	2937	147	4	3067	41	.	.	4			
004 FR GERMANY	120532	.	23018	585	65191	23606	15	5	8112	.	004 RF ALLEMAGNE	4853	876	44	2630	1047	2	1	253	.			
005 ITALY	6583	6555	.	19	.	.	.	.	9	.	005 ITALIE	506	501	.	1	.	.	.	.	4			
007 IRELAND	32865	.	.	.	.	.	32865	.	.	.	007 IRLANDE	1007	.	.	.	.	.	1007	.	.	.		
008 DENMARK	10445	10348	.	43	4	.	50	.	.	.	008 DANEMARK	551	542	.	1	.	.	.	.	8			
028 NORWAY	1501	99	.	.	.	.	.	.	.	.	028 NORVEGE	187	13	.	.	.	.	.	.	.	174		
030 SWEDEN	5431	1940	.	153	.	.	2	.	3336	.	030 SUEDE	383	231	.	16	.	.	.	.	136			
036 SWITZERLAND	1916	511	58	1325	22	.	.	.	.	.	036 SUISSE	164	52	33	77	2	.	.	.	.			
038 AUSTRIA	81727	20751	.	60976	.	.	.	.	.	.	038 AUTRICHE	3749	790	.	2959	.	.	.	.	.			
048 YUGOSLAVIA	4403	.	.	4403	.	.	.	.	.	.	048 YOUGOSLAVIE	118	.	.	118	.	.	.	.	.			
062 CZECHOSLOVAK	46802	46776	.	24	.	.	.	.	.	.	062 TCHECOSLOVAQ	840	838	.	2	.	.	.	.	.			
1000 WORLD	705395	256625	23779	120821	89317	168298	33450	131	12974	.	1000 MONDE	27098	9181	1063	5916	3104	6082	1123	4	625			
1010 INTRA-EC	559127	183200	23720	54050	88401	168244	33199	131	8182	.	1010 INTRA-CE	21347	7048	1030	2751	3065	6080	1097	4	274			
1011 EXTRA-EC	148287	73425	58	66771	816	54	251	.	4782	.	1011 EXTRA-CE	5750	2135	33	3185	39	2	25	.	351			
1020 CLASS 1	95236	23400	58	66711	274	54	2	.	4737	.	1020 CLASSE 1	4649	1114	33	3163	25	2	.	.	310			
1021 EFTA COUNTR.	90613	23341	58	62300	175	.	2	.	4737	.	1021 A E L E	4487	1090	33	3036	18	.	.	.	310			
1030 CLASS 2	270	106	.	47	38	.	33	.	46	.	1030 CLASSE 2	122	68	.	1	.	.	12	.	40			

Januar - Dezember 1984

## Import

Janvier - Décembre 1984

Ursprung / Herkunft Origine / provenance	1000 kg										Quantités	Ursprung / Herkunft Origine / provenance	1000 ECU										Valeurs	
	Nimexe	EUR 10	Deutschland	France	Italia	Niederland	Belg.-Lux.	UK	Ireland	Danmark			Ελλάδα	Nimexe	EUR 10	Deutschland	France	Italia	Niederland	Belg.-Lux.	UK	Ireland		Danmark
4401.90												4401.90												
1040 CLASS 3	50760	49918		12	604		217			9		1040 CLASSE 3	980	952			13		14			1		
4402 WOOD CHARCOAL (INCLUDING SHELL AND NUT CHARCOAL), AGGLOMERATED OR NOT CHARBON DE BOIS (YC DE COQUES ET DE NOIX), MEME AGGLOMERE												4402 WOOD CHARCOAL (INCLUDING SHELL AND NUT CHARCOAL), AGGLOMERATED OR NOT HOLZKOHLE (AUCH A.SCHALEN O.D.NUESSEN),AUCH ZUSAMMENGEPREST												
4402.00 WOOD CHARCOAL (INCL. SHELL AND NUT CHARCOAL), AGGLOMERATED OR NOT DE: BREAKDOWN BY COUNTRIES INCOMPLETE												4402.00 WOOD CHARCOAL (INCL. SHELL AND NUT CHARCOAL), AGGLOMERATED OR NOT DE: BREAKDOWN BY COUNTRIES INCOMPLETE												
CHARBON DE BOIS (YC DE COQUES ET DE NOIX), MEME AGGLOMERE DE: VENTILATION PAR PAYS INCOMPLETE												HOLZKOHLE (AUCH A.SCHALEN O.D.NUESSEN),AUCH ZUSAMMENGEPREST DE: OHNE BESTIMMTE LAENDER												
001 FRANCE	2972	1811		39	32	891	199					001 FRANCE	969	553		14	16	349	37					
002 BELG.-LUXBG.	1116	54	774	66	222							002 BELG.-LUXBG.	475	17	345	17	96							
003 NETHERLANDS	8006	5751	21	11		1136	1086					003 PAYS-BAS	1914	877	64	36		535	401				1	
004 FR GERMANY	5570		24	177	2766	503	1729					004 RF ALLEMAGNE	2706		78	154	1082	283	918		10	169	12	
005 ITALY	1356	1207	128		17							005 ITALIE	504	430	59		8						7	
006 UTD. KINGDOM	126	11	1		3							006 ROYAUME-UNI	110	21	1		3	8			77			
028 NORWAY	339	21					173					028 NORVEGE	127	3					63			61		
030 SWEDEN	902	73			35		557					030 SUEDE	322	9			16	4	201			92		
040 PORTUGAL	18387	1379	665	349	1003	1212	13689			90		040 PORTUGAL	5456	422	244	112	315	373	3959			31		
042 SPAIN	65390	20900	27859	4007	1458	2691	8424			41		042 ESPAGNE	20536	6540	8084	1110	525	1001	3254			181		
048 YUGOSLAVIA	16353	4567	3211	6333	169		34			639		048 YOUGOSLAVIE	4528	1319	795	2168	55		10					
060 POLAND	5056	4719		15		322						060 POLOGNE	1333	1231		4								
062 CZECHOSLOVAK	4347	3606	106	30	1	278				325		062 TCHECOSLOVAQ	1065	852	26	8	1	84				94		
064 HUNGARY	5416	3475		1704	13					224		064 HONGRIE	1513	1060				380				70		
066 ROMANIA	11585	1233	1625	2990		947	4790					066 ROUMANIE	3208	343	444	733	296	1392						
390 SOUTH AFRICA	8276	3123	77			687	725	3652		12		390 AFR. DU SUD	3193	979	23		260	306	1619		6			
400 USA	2633	43			94	185	2265			45		400 ETATS-UNIS	1282	18			41	70	1116		37			
412 MEXICO	431	24			407							412 MEXIQUE	125	5			120							
436 COSTA RICA	634											436 COSTA RICA	130	130										
508 BRAZIL	5119	2788	1472	859								508 BRESIL	1775	575	393	207								
520 PARAGUAY	474											520 PARAGUAY	140	140										
669 SRI LANKA	11493	271	8735		360	16	2111					669 SRI LANKA	3931	81	2836		107	5	902					
708 PHILIPPINES	1399									1		708 PHILIPPINES	608		607								1	
1000 WORLD	179948	56838	46443	18581	8377	13003	33975	295	2180	256	1000 MONDE	55929	15758	14097	4958	2986	4568	12509	200	774	81	19		
1010 INTRA-EC	19197	8854	947	293	3043	2558	3044		101	341	1010 INTRA-CE	6690	1904	547	221	1205	1175	1383	87	169	62	19		
1011 EXTRA-EC	160753	47984	45496	18289	5335	10447	30931	194	1839	238	1011 EXTRA-CE	49240	13854	13551	4735	1781	3393	11148	113	605	62	19		
1020 CLASS 1	113257	30219	31823	12690	3489	4827	28799	194	1206	10	1020 CLASSE 1	35633	9329	9154	3404	1227	1753	10233	113	410	10	10		
1021 EFTA COUNTR.	19994	1585	665	349	1090	1225	14418		567	10	1021 A.E.L.E.	600	469	244	114	348	377	4223			48	229		
1030 CLASS 2	20651	4721	11942	859	858	16	2132		83		1030 CLASSE 2	1034	1034	3927	207	256	5	913			32			
1040 CLASS 3	26846	13045	1731	4740	948	5605			549	228	1040 CLASSE 3	7234	3491	470	1124	298	1635				164	52		
4403 WOOD IN THE ROUGH, WHETHER OR NOT STRIPPED OF ITS BARK OR MERELY ROUGHED DOWN BOIS BRUTS, MEME ECORCES OU SIMPLEMENT DEGRESSIS												4403 WOOD IN THE ROUGH, WHETHER OR NOT STRIPPED OF ITS BARK OR MERELY ROUGHED DOWN ROHOLZ, AUCH ENTRINDET ODER NUR GROB ZUGERICHTET												
4403.20 POLES OF CONIFEROUS WOOD, INJECTED OR IMPREGNATED, WITH LENGTH MIN 6M AND MAX 18M AND WITH BUTT CIRCUMFERENCE > 45CM BUT MAX 90CM												4403.20 POLES OF CONIFEROUS WOOD, INJECTED OR IMPREGNATED, WITH LENGTH MIN 6M AND MAX 18M AND WITH BUTT CIRCUMFERENCE > 45CM BUT MAX 90CM												
POTEAUX DE CONIFERES, LONG DE 6 A 18 M INCL. CIRCONFERENCE AU GROS BOUT DE 45 CM EXCLA 90 CM INCL. INJECTES OU IMPREGNES												LEITUNGSMASTE AUS NADELHOLZ, 6 M BIS 18 M LANG, UMFANG AM DICKEN ENDE UEBER 45 CM BIS 90 CM, IMPRAEGNIERT												
004 FR GERMANY	916		569	173	83	91						004 RF ALLEMAGNE	235		147	56	4	28						
006 UTD. KINGDOM	1897											006 ROYAUME-UNI	573										573	
030 SWEDEN	4622	321		1757					2544			030 SUEDE	1396	96		369						931		
032 FINLAND	11444											032 FINLANDE	3407										3407	
038 AUSTRIA	958	93		865								038 AUTRICHE	232	24		208							209	
042 SPAIN	776											042 ESPAGNE	299											
048 YUGOSLAVIA	1217			1217								048 YOUGOSLAVIE	242			242								
062 CZECHOSLOVAK	6483	6105								376		062 TCHECOSLOVAQ	932	816									116	
1000 WORLD	29394	6830	595	4068	103	455	174		2674	14495	1000 MONDE	7382	964	151	887	6	44	44				981	4305	
1010 INTRA-EC	3530	219	595	193	103	455	68			1897	1010 INTRA-CE	862	8	151	58	6	44	22					573	
1011 EXTRA-EC	25862	6611		3874			106		2674	12597	1011 EXTRA-CE	6520	958		829								981	
1020 CLASS 1	19327	487		3840			573		2674	12220	1020 CLASSE 1	5573	135		819								981	
1021 EFTA COUNTR.	17300	454		2622			106		2674	11444	1021 A.E.L.E.	5111	125		576								981	
1040 CLASS 3	6483	6105								376	1040 CLASSE 3	932	816										3407	
4403.21 OKOUME												4403.21 OKOUME												
OKOUME												OKOUME												
004 FR GERMANY	1087				445	642						004 RF ALLEMAGNE	319				128	191						
272 IVORY COAST	1348			542	206	6						272 COTE D'IVOIRE	340		24	22	117	1					114	
306 CENTR.AFRIC	683	111	81		683					402		306 R.CENTR.AFRIC	189				189							
310 EQUAT GUINEA	10387	500	8822	1035	14	16						310 GUINEE EQUAT	2801	151	2461	181	4	4						
314 GABON	281940	12402	212990	4901	10055	3169				38423	314 GABON	73492	3565	53103	1321	2889	604						12010	
318 CONGO	20374	727	13275	4948	312	461			66	585	318 CONGO	5636	220	3601	1331	111	144					18	211	
1000 WORLD	316599	13748	235168	11470	12426	4295	18		66	39410	1000 MONDE	83073	3961	59186	2972	3650	944	7				18	12335	
1010 INTRA-EC	1282	5			597	642	18				1010 INTRA-CE	424	1		225	191	7						18	
1011 EXTRA-EC	315334	13740	235168	11470																				



Januar - Dezember 1984

## Import

Janvier - Décembre 1984

Ursprung / Herkunft Origine / provenance	Mengen										Quantités	Ursprung / Herkunft Origine / provenance	Werte										Valeurs	
	Nimexa	EUR 10	Deutschland	France	Italia	Nederland	Belg.-Lux.	UK	Ireland	Danmark			Ελλάδα	Nimexa	EUR 10	Deutschland	France	Italia	Nederland	Belg.-Lux.	UK	Ireland		Danmark
<b>4403.28</b>												<b>4403.28</b>												
306 CENTR.AFRIC.	4885	1161	3390	251			83					306 R.CENTRAFRIC	1523	416	1008	70						29		
310 EQUAT.GUINEA	30902	18011	767	11259	299	534	32					310 GUINEE EQUAT	5654	3620	177	1617	93	135				12		
314 GABON	16728	12961	117292	27833		192	67		2129	3298		314 GABON	35665	2947	23193	6916	58	1292				22	503	
318 CONGO	87735	12469	26832	34938		515	7731			2280		318 CONGO	26431	3795	7118	10670	195	2512				274	808	
322 ZAIRE	26351	7545	2557	6694	197	6400	2305			653		322 ZAIRE	8377	2522	685	1769	70	2288				894	149	
346 KENYA	773	773										346 KENYA	115	115										
366 MOZAMBIQUE	1080	1080										366 MOZAMBIQUE	847	847										
390 SOUTH AFRICA	341	45					170					390 AFR. DU SUD	128	11								76		
400 USA	885			519						366		400 ETATS-UNIS	388			284								104
412 MEXICO	237	233						4				412 MEXIQUE	205	186								19		
421 BELIZE	540	335		205								421 BELIZE	318	264		54								
424 HONDURAS	155	152	3									424 HONDURAS	154	151	3									
488 GUYANA	378				166				212			488 GUYANA	110				19					91		
508 BRAZIL	432	27							405			508 BRÉSIL	354	7								347		
662 PAKISTAN	139		139									662 PAKISTAN	142		142									
669 SRI LANKA	49	33	16									669 SRI LANKA	123	96	27									
676 BURMA	17952	8591	427	1619	1074	2677	718			2846		676 BIRMANIE	19796	9324	420	1225	965	4197	843		2822			
700 INDONESIA	4102	2820			1213	69						700 INDONESIE	1155	808			328	19						
701 MALAYSIA	399	244	78		70					7		701 MALAYSIA	147	85	15							11		
706 SINGAPORE	1654	45	1513	43	53							706 SINGAPOUR	830	89	596	65								
708 PHILIPPINES	36455	5480	28679	23	1597					706		708 PHILIPPINES	10870	1746	8483	7	456						178	
<b>1000 WORLD</b>	<b>1725138</b>	<b>232915</b>	<b>635871</b>	<b>570388</b>	<b>96286</b>	<b>110395</b>	<b>36339</b>			<b>9998</b>	<b>32924</b>	<b>1000 MONDE</b>	<b>425441</b>	<b>68112</b>	<b>142642</b>	<b>138909</b>	<b>16574</b>	<b>33999</b>	<b>11962</b>	<b>10</b>	<b>4897</b>	<b>8336</b>		
1010 INTRA-EC	17517	3260	878	419	3558	8421	957		22	202		1010 INTRA-CE	6269	803	575	228	1097	2943	523	10	90			
1011 EXTRA-EC	1707518	229654	635188	569873	92727	101974	35382			9796	32924	1011 EXTRA-CE	418148	67310	142065	138657	15478	31056	11439		4807	8336		
1020 CLASS 1	5057	55		519		1	170				4312	1020 CLASSE 1	844	16		284					76	468		
1030 CLASS 2	1702292	229599	635171	569354	92727	101973	35212			9782	28474	1030 CLASSE 2	418258	67294	142047	138373	15478	31055	11363		4792	7856		
1031 ACP (63)	1634135	210704	604301	562552	88619	99227	34035			6929	27768	1031 ACP (63)	381903	53870	132340	135586	13532	26839	10099		1959	7678		
<b>4403.30 CONIFEROUS PULPWOOD</b>												<b>4403.30 CONIFEROUS PULPWOOD</b>												
<b>BOIS DE CONIFERES DE TRITURATION</b>												<b>NADELFASERHOLZ</b>												
001 FRANCE	50753	13631		36062	22	1038						001 FRANCE	2793	504		2251		38						
002 BELG.-LUXBG.	53584	1169	38033	100	14282							002 BELG.-LUXBG.	3411	50	2447	8	906							
003 NETHERLANDS	126842	8225	72	298		118247						003 PAYS-BAS	4373	222	5	18		4128						
004 FR GERMANY	246142		5402	58024	74560	108140				16		004 RF ALLEMAGNE	16658		337	6511	3596	6213				1		
006 UTD. KINGDOM	4733	24	4339		370							006 ROYAUME-UNI	213		198		15							
007 IRELAND	1829				7342							007 IRLANDE	654				353				301			
036 SWITZERLAND	10555	177	144	10634			10918					036 SUISSE	990	12		966								
038 AUSTRIA	76476	167		76309								038 AUTRICHE	6742	11	12	6731								
056 SOVIET UNION	249033			249033								056 U.R.S.S.	24322			24322								
060 POLAND	6302	130		6172								060 POLOGNE	644	5		639								
062 CZECHOSLOVAK	213532	210555		2977								062 TCHECOSLOVAQ	7918	7696		222								
404 CANADA	25403			25403								404 CANADA	3206			3206								
<b>1000 WORLD</b>	<b>1983020</b>	<b>234116</b>	<b>48080</b>	<b>465500</b>	<b>96601</b>	<b>227424</b>	<b>11213</b>			<b>88</b>		<b>1000 MONDE</b>	<b>72151</b>	<b>8511</b>	<b>3002</b>	<b>44984</b>	<b>4871</b>	<b>10379</b>	<b>381</b>	<b>23</b>				
1010 INTRA-EC	500318	23053	47845	94483	96579	227424	10518			18		1010 INTRA-CE	28103	777	2987	8787	4871	10379	301		1			
1011 EXTRA-EC	582702	211083	234	371017	22		296			70		1011 EXTRA-CE	44047	7734	15	38198					80	22		
1020 CLASS 1	113659	379	234	112680			296			70		1020 CLASSE 1	11121	34	15	10970					80	22		
1021 EFTA COUNTR.	87888	379	144	86959			296			70		1021 A E L E	7888	34	12	7740					80	22		
1040 CLASS 3	468925	210685		258240			296			70		1040 CLASSE 3	32888	7701		25187					80	22		
<b>4403.40 CONIFEROUS WOOD FOR SAWING OR FOR MAKING VENEER SHEETS OR SHEETS FOR PLYWOOD</b>												<b>4403.40 CONIFEROUS WOOD FOR SAWING OR FOR MAKING VENEER SHEETS OR SHEETS FOR PLYWOOD</b>												
<b>BOIS DE CONIFERES POUR SCIAGE OU PLACAGE</b>												<b>NADELHOLZ ZUM SAEGEN, MESSERN ODER SCHAELEN</b>												
001 FRANCE	116467	13252		97441	225	5549						001 FRANCE	9428	1211		7864	20	333						
002 BELG.-LUXBG.	304248	268782	6798	9413	19255							002 BELG.-LUXBG.	28938	26057	552	928	1401							
003 NETHERLANDS	7496	2151		23		5322						003 PAYS-BAS	315	141		2		172						
004 FR GERMANY	101922		4638	78145	8877	2649		17				004 RF ALLEMAGNE	10555		278	9248	405	214				410		
006 UTD. KINGDOM	9527	1556	86	336	19							006 ROYAUME-UNI	747	246	53	39	2					14	393	
007 IRELAND	2582	178		1479								007 IRLANDE	271	65		106					100			
008 DENMARK	8055	7896	1	135	23							008 DANEMARK	831	787		39	5							
028 NORWAY	2592						365					028 NORVEGE	349	318										
030 SWEDEN	8525	1714		568	97							030 SUÈDE	1130	239		178		32				31	666	
032 FINLAND	2813	1035	20		87							032 FINLANDE	715	209	17	466		23					15	
036 SWITZERLAND	299104	4182	14470	280452								036 SUISSE	32789	544	1295	30950								
038 AUSTRIA	163309	8606		154570								038 AUTRICHE	17638	1315		16293							30	
042 SPAIN	5450		5325	125								042 ESPAGNE	420		405	15								
056 SOVIET UNION	10055	9405																						



Ursprung / Herkunft Origine / provenance	1000 kg										Quantités	Ursprung / Herkunft Origine / provenance	1000 ECU										Valeurs
	Nimexa												Nimexa										
	EUR 10	Deutschland	France	Italia	Nederland	Belg.-Lux.	UK	Ireland	Danmark	Ελλάδα			EUR 10	Deutschland	France	Italia	Nederland	Belg.-Lux.	UK	Ireland	Danmark	Ελλάδα	
<b>4403.51 BOIS DE MINES DE CONIFERES</b>																							
001 FRANCE	2724	541		2163		20						4403.51 NADELGRUBENHOLZ	001 FRANCE	197		175		3					
002 BELG.-LUXBG.	7122	4170	1781		1171							002 BELG.-LUXBG.	709	376			139						
003 NETHERLANDS	18285	8371										003 PAYS-BAS	902	569				333					
004 FR GERMANY	12273		12011		244	9914						004 RF ALLEMAGNE	1757	1743	13			1					
060 POLAND	9965	5210					4755					060 POLOGNE	780	358						422			
062 CZECHOSLOVAK	1324	1324										062 TCHECOSLOVAQ	128	128									
1000 WORLD	51899	19698	13792	2223	1415	10016	4755					1000 MONDE	4497	1462	1937	182	153	341	422				
1010 INTRA-EC	40488	13082	13792	2163	1415	10016						1010 INTRA-CE	3570	984	1937	175	153	341					
1011 EXTRA-EC	11431	6816		60			4755					1011 EXTRA-CE	928	498		8				422			
1040 CLASS 3	11289	6534					4755					1040 CLASSE 3	908	486						422			
<b>4403.52 CONIFEROUS POLES FOR TELEGRAPH, TELEPHONE AND ELECTRICITY LINES, NOT WITHIN 4403.20</b>																							
POTEAUX POUR LIGNES TELEGRAPHIQUES, TELEPHONIQUES, ELECTR., NE RELEVANT PAS DU 4403.20																							
002 BELG.-LUXBG.	3807		3275		532							4403.52 CONIFEROUS POLES FOR TELEGRAPH, TELEPHONE AND ELECTRICITY LINES, NOT WITHIN 4403.20	002 BELG.-LUXBG.	376			55						
004 FR GERMANY	29669		3901	23116	21					2631		LEITUNGSMASTE, AUSGEN. SOLCHE DER NR. 4403.20	004 RF ALLEMAGNE	5120	321	512							
030 SWEDEN	7712			2780	41		4385	470	36			030 SUEDE	1704			4029	11					578	
032 FINLAND	77276	10484	707	24551			29114	3665		8521		032 FINLANDE	18499	1970	166	7386		59	762	91		2276	
038 AUSTRIA	14295	1013		13657			25					038 AUTRICHE	2622			145		8					
060 POLAND	8069	4507		3562								060 POLOGNE	1297	592		705							
062 CZECHOSLOVAK	12856	11741		1051						64		062 TCHECOSLOVAQ	1318	1126		175							17
1000 WORLD	155439	28278	8167	68999	596	303	33707	4136	38	11217		1000 MONDE	31141	3885	1039	15657	67	69	6585	959	9	2871	
1010 INTRA-EC	34185	534	7176	23209	555	44	35	1		2831		1010 INTRA-CE	5573	52	833	4044	56	2	8			578	
1011 EXTRA-EC	121253	27745	990	45790	41	259	33672	4135	36	8585		1011 EXTRA-CE	25565	3833	205	11612	11	67	6576	959	9	2293	
1020 CLASS 1	100327	11496	990	41177	41	259	33672	4135	36	8521		1020 CLASSE 1	22951	2115	205	10733	11	67	6576	959	9	2276	
1021 EFTA COUNTR.	100035	11496	990	41058	41	259	33499	4135	36	8521		1021 A E L E	22881	2115	205	10704	11	67	6535	959	9	2276	
1040 CLASS 3	20926	16249		4613					36	64		1040 CLASSE 3	2614	1718		879							17
<b>4403.54 CONIFEROUS PICKETS, STAKES AND PILES</b>																							
PIEUX ET PILOTIS																							
002 BELG.-LUXBG.	24476	961	45		23470							4403.54 CONIFEROUS PICKETS, STAKES AND PILES	002 BELG.-LUXBG.	1892	85	9	1798						
004 FR GERMANY	7451	78			6936	168	12		257			RAMMPFAEHLE	004 RF ALLEMAGNE	589	6		532	14	5			32	
008 DENMARK	648	579			69							008 DANEMARK	107	91		16							
030 SWEDEN	433						19		414			030 SUEDE	100					7				93	
1000 WORLD	35872	2714	308	197	31123	438	355	42	695			1000 MONDE	3103	298	55	55	2395	37	125	7	131		
1010 INTRA-EC	34188	1870	122		31123	438	336	42	257			1010 INTRA-CE	2803	198	15	2395	37	119	7	32			
1011 EXTRA-EC	1684	843	186	197			19		439			1011 EXTRA-CE	303	100	41	55		7		100			
1020 CLASS 1	900	59	186	197			19		439			1020 CLASSE 1	212	9	41	55		7		100			
1021 EFTA COUNTR.	760	59	46	197			19		439			1021 A E L E	179	9	8	55		7		100			
<b>4403.58 CONIFEROUS WOOD OTHER THAN PULPWOOD, WOOD FOR SAWING, VENEER OR PLYWOOD, PITPROPS, TELEGRAPH ETC. POLES, PICKETS, STAKES AND PILES</b>																							
BOIS DE CONIFERES, AUTRES QUE POTEAUX, DE TRITURATION, POUR SCIAGE OU PLACAGE, DE MINES, PIEUX ET PILOTIS																							
001 FRANCE	18967	4712		13215	49	991						4403.58 CONIFEROUS WOOD OTHER THAN PULPWOOD, WOOD FOR SAWING, VENEER OR PLYWOOD, PITPROPS, TELEGRAPH ETC. POLES, PICKETS, STAKES AND PILES	001 FRANCE	1743	373	1311	12	47					
002 BELG.-LUXBG.	80200	33162	12	3064	43702		260					NADELHOLZ, AUSGEN. LEITUNGSMASTE, FASER-, GRUBENHOLZ, HOLZ ZUM SAEGEN, MESSERN ODER SCHAELEN UND RAMMPFAEHLE	002 BELG.-LUXBG.	6460	2656	2	468	3288	46				
003 NETHERLANDS	51761	5820		20		45921						003 PAYS-BAS	1992	424	24	1544	122	80		70			
004 FR GERMANY	56464		2	38743	15403	1371	105		840			004 RF ALLEMAGNE	6003	3	4876	852	10			26	2		
006 UTD. KINGDOM	3249	62		2798		42			13			006 ROYAUME-UNI	240	29		173							
007 IRELAND	39475			45		4	39426					007 IRLANDE	1104			5		1099					
008 DENMARK	1550	530		30	971		19					008 DANEMARK	195	35	3	151			6				
028 NORWAY	1271	86					1063		16			028 NORVEGE	264	24		85			152		3		
030 SWEDEN	4727	302	174	52	22		2277	30	1791	79		030 SUEDE	1228	91	35	9			818	12	241	14	
032 FINLAND	5584	3219		20	19	1931		395				032 FINLANDE	982	601		5	17	225		134			
036 SWITZERLAND	7406	33		7373								036 SUISSE	853	3		850							
038 AUSTRIA	51117	31		51080	6							038 AUTRICHE	5000	8		4990	2						
060 POLAND	11192	11165			27							060 POLOGNE	1285	1281		4							
062 CZECHOSLOVAK	4180	2133		1996						51		062 TCHECOSLOVAQ	475	227		236						10	
066 ROMANIA	267			2387								066 ROMANIE	204			204							
272 IVORY COAST	3299			461					2838			272 COTE D'IVOIRE	607			94							
400 USA	576	285		165			126					400 ETATS-UNIS	270	101		105			64				
1000 WORLD	345195	61994	188	118835	63235	48348	45204	858	2929	3804		1000 MONDE	29303	5983	40	13183	4589	1740	2492	196	359	721	
1010 INTRA-EC	251733	44286	14	55072	63034	48329	39738	353	853			1010 INTRA-CE	17738	3516	5	6682	4483	1724	1224	32	72		
1011 EXTRA-EC	93464	17708	174	83583	201	19	5413	505	2077	3804		1011 EXTRA-CE	11584	2487	35	8500	105	17	1268	164	287	721	
1020 CLASS 1	71508	4183	174	58726	174	19	5413	505	2077	237		1020 CLASSE 1	8807	940	35	5962	101	17	1268	164	287	33	
1021 EFTA COUNTR.	70394	3671	174	58505	174	19	5270	425	2077	79		1021 A E L E	8372	728	35	5849	101	17	1195	146	287	14	
1030 CLASS 2	3978			461						3517		1030 CLASSE 2	772			94							
1031 ACP (63)	3978			461						3517		1031 ACP (63)	772			94							
1040 CLASS 3	17979	13525		4376	27					51		1040 CLASSE 3	1984	1527		443	4						
<b>4403.60 PULPWOOD OTHER THAN CONIFEROUS</b>																							
BOIS FEUILLUS POUR TRITURATION																							
001 FRANCE	1137730	14210		17655		1105865						4403.60 PULPWOOD OTHER THAN CONIFEROUS	001 FRANCE	41695	481	848		40366					
002 BELG.-LUXBG.	9627	3581	5684	28	334							LAUBFASERHOLZ	002 BELG.-LUXBG.	521	125	1	16						
003 NETHERLANDS	4739	396				4343						003 PAYS-BAS	142	13	379	1							
004 FR GERMANY	6140		569	154	2657	2760						004 RF ALLEMAGNE	212		17	9	94	92					

Januar - Dezember 1984

## Import

Janvier - Décembre 1984

Ursprung / Herkunft Origine / provenance	1000 kg									Quantités	Ursprung / Herkunft Origine / provenance	1000 ECU									Valeurs			
	Nimex	EUR 10	Deutschland	France	Italia	Niederland	Belg.-Lux.	UK	Ireland			Danmark	Ελλάδα	Nimex	EUR 10	Deutschland	France	Italia	Niederland	Belg.-Lux.		UK	Ireland	Danmark
<b>4403.60</b>												<b>4403.60</b>												
038 AUSTRIA		17229	20		17209							038 AUTRICHE		950	1		949							
040 PORTUGAL		54499			54499							040 PORTUGAL		3828			3828							
042 SPAIN		17014		15864			1150					042 ESPAGNE		829		582				47				
048 YUGOSLAVIA		43306			43306							048 YOUGOSLAVIE		1779			1779							
056 SOVIET UNION		134495			134495							056 U.R.S.S.		10838			10838							
060 POLAND		11988	11988									060 Pologne		431										
062 CZECHOSLOVAK		138783	131108		7675							062 TCHECOSLOVAQ		4370	3834		536							
064 HUNGARY		27930	4872		23058							064 HONGRIE		1627	253		1374							
066 ROMANIA		12950			12978					12		066 ROUMANIE		913			911						2	
<b>1000 WORLD</b>		<b>1619295</b>	<b>166984</b>	<b>22116</b>	<b>311888</b>	<b>3011</b>	<b>1112968</b>	<b>1188</b>		<b>1130</b>	<b>12</b>	<b>1000 MONDE</b>		<b>68053</b>	<b>5167</b>	<b>978</b>	<b>21112</b>	<b>111</b>	<b>40587</b>	<b>54</b>		<b>42</b>	<b>2</b>	
1010 INTRA-EC		1158438	18187	6252	18040	2991	1112968					1010 INTRA-CE		42578	618	396	865	110	40587					
1011 EXTRA-EC		480858	148798	15884	293848	20		1188		1130	12	1011 EXTRA-CE		25476	4549	582	20247					54	42	
1020 CLASS 1		13449	830	15864	115137			1130		1130		1020 CLASSE 1		7271	31	582	6562					54	42	
1021 EFTA COUNTR.		73775	830		71177			38				1021 A E L E		4850			4780					7	42	
1040 CLASS 3		326560	147968		178560	20					12	1040 CLASSE 3		18196	4518		13678						2	
<b>4403.71 OAK FOR SAWING, VENEER OR PLYWOOD</b>												<b>4403.71 OAK FOR SAWING, VENEER OR PLYWOOD</b>												
<b>CHENE POUR SCIAGE OU PLACAGE</b>												<b>EICHENHOLZ ZUM SAEGEN, MESSERN ODER SCHAELEN</b>												
001 FRANCE		278972	102101		62206	12557	101167	23		318		001 FRANCE		45486	20781		10060	1458	13096	14			77	
002 BELG.-LUXBG.		23773	16494	158	50	7071						002 BELG.-LUXBG.		4084	3033	72	37	942						
003 NETHERLANDS		1896	1311									003 PAYS-BAS		374	307									
004 FR GERMANY		6868		1392	156	3846	1084	1		389		004 RF ALLEMAGNE		924		181	93	332	204	2			112	
006 UTD. KINGDOM		1849	1541	103			91			114		006 ROYAUME-UNI		581	483	50			35				33	
007 IRELAND		976	256					720				007 IRLANDE		230	73						157			
008 DENMARK		4500	4046		104	350						008 DANEMARK		809	713		21	75						
030 SWEDEN		1842								1842		030 SUEDE		109										109
038 SWITZERLAND		5770	2807		2983							038 SUISSE		436			322							
038 AUSTRIA		6491	1824		4667							038 AUTRICHE		1113	271		842							
048 YUGOSLAVIA		6379			6264			58		23	34	048 YOUGOSLAVIE		526			485			22			14	
062 CZECHOSLOVAK		22426	21993		411	22						062 TCHECOSLOVAQ		2220	2131		81	6						
064 HUNGARY		2361			2361							064 HONGRIE		534			534							
272 IVORY COAST		23733								23733		272 COTE D'IVOIRE		6235										6235
400 USA		119763	95339	5425	506	152	17810	531				400 ETATS-UNIS		61431	49386	2583	353	92	8770	247				
404 CANADA		1477	717		19	208	509			24		404 CANADA		657	357		16	71	190					23
<b>1000 WORLD</b>		<b>508597</b>	<b>248471</b>	<b>7126</b>	<b>79706</b>	<b>24206</b>	<b>121274</b>	<b>1297</b>		<b>2751</b>	<b>23766</b>	<b>1000 MONDE</b>		<b>126207</b>	<b>77970</b>	<b>2906</b>	<b>12845</b>	<b>2979</b>	<b>22384</b>	<b>433</b>		<b>449</b>	<b>6241</b>	
1010 INTRA-EC		318211	125749	1659	62516	23824	102898	744		821		1010 INTRA-CE		52491	25370	306	10210	2807	13402	173			223	
1011 EXTRA-EC		190389	122723	5468	17190	382	18376	554		1930	23766	1011 EXTRA-CE		73716	52600	2599	2635	172	8982	281			226	
1020 CLASS 1		141866	100726	5468	14419	360	18376	554		1929	34	1020 CLASSE 1		64723	50469	2599	2019	163	8982	261			225	
1021 EFTA COUNTR.		14102	4631		7629					1842		1021 A E L E		1960	707		1164							109
1030 CLASS 2		23736	3								23733	1030 CLASSE 2		6235										6235
1031 ACP (63)		23733									23733	1031 ACP (63)		6235										6235
1040 CLASS 3		24788	21993		2772	22				1		1040 CLASSE 3		2757	2131		616	8						2
<b>4403.73 BEECH FOR SAWING, VENEER OR PLYWOOD</b>												<b>4403.73 BEECH FOR SAWING, VENEER OR PLYWOOD</b>												
<b>HETRE POUR SCIAGE OU PLACAGE</b>												<b>BUCHENHOLZ ZUM SAEGEN, MESSERN ODER SCHAELEN</b>												
001 FRANCE		160766	38676		90805	198	25742	2374		2971		001 FRANCE		15157	4182		8743	20	1532	378			302	
002 BELG.-LUXBG.		63522	11010	1519	25318	23671		2004				002 BELG.-LUXBG.		5174	745	105	2638	1498						
004 FR GERMANY		87724		1280	60018	4747	815	657		19	20188	004 RF ALLEMAGNE		7228		59	5014	291	115	59			1684	
008 DENMARK		2005	1004		874					127		008 DANEMARK		199	95		63					41		1860
030 SWEDEN		39427			404						39023	030 SUEDE		1903			43							
038 SWITZERLAND		228161	307		227854							038 SUISSE		17949	67		17882							
038 AUSTRIA		175531	1235		174296							038 AUTRICHE		14574	75		14499							
048 YUGOSLAVIA		143600			136614			20		6966		048 YOUGOSLAVIE		8874			6303			22				549
058 GERMAN DEM.R		2060										058 R.F. ALLEMAGNE		154										
062 CZECHOSLOVAK		9253	6787		2466							062 TCHECOSLOVAQ		546	369		177							
064 HUNGARY		4352			4352							064 HONGRIE		292			292							
<b>1000 WORLD</b>		<b>919037</b>	<b>59057</b>	<b>2813</b>	<b>724328</b>	<b>28616</b>	<b>26605</b>	<b>5055</b>	<b>194</b>	<b>65349</b>	<b>7020</b>	<b>1000 MONDE</b>		<b>72311</b>	<b>5536</b>	<b>165</b>	<b>57813</b>	<b>1810</b>	<b>1652</b>	<b>647</b>	<b>66</b>	<b>4059</b>	<b>563</b>	
1010 INTRA-EC		315137	50712	2799	177881	28616	26605	5035	194	23195	7020	1010 INTRA-CE		27884	5023	164	16549	1810	1652	625	66	1995		
1011 EXTRA-EC		603901	8345	14	548348			20		42154	7020	1011 EXTRA-CE		44428	512	1	41264			22			2064	
1020 CLASS 1		587891	1558	14	539259			20		40074	6966	1020 CLASSE 1		43405	143	1	40781			22			1909	
1021 EFTA COUNTR.		444169	1542		402553					40074		1021 A E L E		34477	143		32425							549
1040 CLASS 3		15936	6787		7089					2060		1040 CLASSE 3		1006	369		483							154
<b>4403.74 POPLAR FOR SAWING, VENEER OR PLYWOOD</b>												<b>4403.74 POPLAR FOR SAWING, VENEER OR PLYWOOD</b>												
<b>PEUPLIER POUR SCIAGE OU PLACAGE</b>																								



Januar - Dezember 1984

## Import

Janvier - Décembre 1984

Ursprung / Herkunft Origine / provenance	Mengen										Quantités	Ursprung / Herkunft Origine / provenance	Werte										
	1000 kg												1000 ECU										
Nimexe	EUR 10	Deutschland	France	Italia	Nederland	Belg.-Lux.	UK	Ireland	Danmark	Ελλάδα	Nimexe	EUR 10	Deutschland	France	Italia	Nederland	Belg.-Lux.	UK	Ireland	Danmark	Ελλάδα		
4403.99												4403.99											
1020 CLASS 1	10498	112	573	6411	20	9	500	127	148	2598	1020 CLASSE 1	4153	38	196	3227		6	295	50	68	273		
1021 EFTA COUNTR.	1039	48	21	539		5	171	107	148		1021 A E L E	263	20	19	64		5	46	41	68			
1030 CLASS 2	57392	37	46	322		6				56981	1030 CLASSE 2	14900	13	32	143		3				14709		
1031 ACP (63)	54385	37	24	295						54029	1031 ACP (63)	14223	13	21	110						14079		
4404	WOOD, ROUGHLY SQUARED OR HALF-SQUARED, BUT NOT FURTHER MANUFACTURED											4404	WOOD, ROUGHLY SQUARED OR HALF-SQUARED, BUT NOT FURTHER MANUFACTURED										
	BOIS SIMPLEMENT EQUARRIS												HOLZ, VIER- ODER ZWEISEITIG GROB ZUGERICHTET, ABER NICHT WEITERBEARBEITET										
4404.20	TROPICAL HARDWOOD, ONLY ROUGHLY SQUARED											4404.20	TROPICAL HARDWOOD, ONLY ROUGHLY SQUARED										
	BOIS TROPICAUX DE FEUILLUS												TROPISCHES LAUBHOLZ										
002 BELG.-LUXBG.	1582	24			1496		62				002 BELG.-LUXBG.	759	21			692	46						
003 NETHERLANDS	1607	605	19			604	104			275	003 PAYS-BAS	581	200	7		213	59			102			
004 FR GERMANY	571						1			134	004 RF ALLEMAGNE	728		410		260	3				55		
272 IVORY COAST	364	133	120	65	22	24					272 COTE D'IVOIRE	449	147	252	33	7							
276 GHANA	248	35	53	25			135				276 GHANA	330	53	143	44					90			
302 CAMEROON	422	49				55	52		266		302 CAMEROON	135	24				12			29	70		
318 CONGO	959	269				45	645				318 CONGO	455	113				7			335			
488 GUYANA	1406				65		1341				488 GUYANA	393				15				378			
492 SURINAM	7329	901			6428						492 SURINAM	1729	290			1439							
700 INDONESIA	424	1			3		420				700 INDONESIA	200	2							198			
701 MALAYSIA	516	65					451				701 MALAYSIA	209	24							185			
706 SINGAPORE	173	68					105				706 SINGAPOUR	106	35							71			
708 PHILIPPINES	919						919				708 PHILIPPINES	594								594			
732 JAPAN	172	172									732 JAPON	307	307										
1000 WORLD	17550	2379	293	388	8401	770	4351	48	920		1000 MONDE	7466	1295	865	239	2416	256	2081	15	299			
1010 INTRA-EC	3859	629	76	23	1885	607	185	45	409		1010 INTRA-CE	2101	221	416	1	952	216	120	14	161			
1011 EXTRA-EC	13691	1749	217	365	6517	163	4166	3	511		1011 EXTRA-CE	5363	1074	449	237	1464	40	1961	1	137			
1020 CLASS 1	251	192	18	23	192	15	3				1020 CLASSE 1	378	316	39	14					7			
1030 CLASS 2	13441	1557	199	343	6517	163	4163	3	496		1030 CLASSE 2	4984	757	410	223	1464	40	1954	1	135			
1031 ACP (63)	11006	1415	173	320	6514	124	2194		266		1031 ACP (63)	3627	675	396	155	1464	27	840		70			
4404.91	CONIFEROUS WOOD, ONLY ROUGHLY SQUARED											4404.91	CONIFEROUS WOOD, ONLY ROUGHLY SQUARED										
	BOIS DE CONIFERES												NADELHOLZ										
001 FRANCE	405	102		145		136	22				001 FRANCE	100	26		19		40	15					
002 BELG.-LUXBG.	1323	28	297	8	996	127			2		002 BELG.-LUXBG.	397	5	90		300	30	29		2			
003 NETHERLANDS	380	117					128				003 PAYS-BAS	129	69		1								
004 FR GERMANY	10197		539	5954	1766	1770	20	28	120		004 RF ALLEMAGNE	2139		141	1015	546	393	14	4	26			
006 UTD. KINGDOM	3891			12				3879			006 ROYAUME-UNI	1378			3					1375			
007 IRELAND	992						992				007 IRLANDE	400								400			
030 SWEDEN	8543	4871		33	173	22	401		415	2628	030 SUEDE	3263	1732		5	71	9			247	190		
032 FINLAND	1075		23						533	450	032 FINLANDE	387		18							184		
036 SWITZERLAND	777	3	48	683	16				23	27	036 SUISSE	217	1	3	198	5					10		
038 AUSTRIA	39141	437		30126	24				8531	8531	038 AUTRICHE	7577	121		4921	8					8		
060 POLAND	1294	222							1072	6989	060 POLOGNE	327	39								288		
062 CZECHOSLOVAK	7784	48		87						6989	062 TCHECOSLOVAQ	1615	8							205			
064 HUNGARY	1915									1915	064 HONGRIE	616			11						1391		
066 ROMANIA	911									911	066 ROUMANIE	208									208		
068 BULGARIA	1063									1063	068 BULGARIE	110									110		
400 USA	1571	121				219	844			387	400 ETATS-UNIS	1268	151				73	613			431		
404 CANADA	609	71		11	48	352	127				404 CANADA	287	60		2	39	128	58					
512 CHILE	257	257									512 CHILI	155	155										
1000 WORLD	83527	6785	909	37343	3105	2826	3195	4076	2194	23294	1000 MONDE	20864	2511	253	6241	1013	672	1583	1460	702	6429		
1010 INTRA-EC	17507	443	838	6181	2762	2033	1162	121	3987	121	1010 INTRA-CE	4822	136		1048	848	457	1415	27				
1011 EXTRA-EC	66168	6342		31182	339	593	2033	89	2073	23294	1011 EXTRA-CE	16239	2374	21	5194	168	209	1126	45	675	6429		
1020 CLASS 1	52632	5814	71	31095	262	593	1373	89	1001	12334	1020 CLASSE 1	13245	2173	21	5183	126	209	921	45	387	4180		
1021 EFTA COUNTR.	49861	5586	71	30841	212	22	403	89	1001	11636	1021 A E L E	11508	1904	21	5125	84	9	251	45	386	3683		
1030 CLASS 2	334	257			77						1030 CLASSE 2	195	155			40							
1040 CLASS 3	13050	270		87			660		1072	10961	1040 CLASSE 3	2799	46		11				205		288		
4404.98	WOOD, ONLY ROUGHLY SQUARED, OTHER THAN CONIFEROUS AND TROPICAL HARDWOOD											4404.98	WOOD, ONLY ROUGHLY SQUARED, OTHER THAN CONIFEROUS AND TROPICAL HARDWOOD										
	BOIS FEUILLUS, AUTRES QUE BOIS TROPICAUX DE FEUILLUS												LAUBHOLZ, KEINE TROPISCHEN LAUBHOLZER										
001 FRANCE	835	429			115	249	42				001 FRANCE	237				54	52	22					
002 BELG.-LUXBG.	473	138			294		41				002 BELG.-LUXBG.	243	31			166	46						
003 NETHERLANDS	704	472				176	56				003 PAYS-BAS	365	281				54	30					
004 FR GERMANY	3408		954	114	610	642	632	41	415		004 RF ALLEMAGNE	882		126	35	272	49	266	8	126			
006 UTD. KINGDOM	366	86			7	2		271			006 ROYAUME-UNI	161	62		11		4			84			
007 IRELAND	1213	37					1176				007 IRLANDE	328	8							320			
008 DENMARK	3077	45					3012	20			008 DANEMARK	1845	14							1825	6		
030 SWEDEN	383			67	21		23		130	72	030 SUEDE	131			38	8				18	43		
032 FINLAND	3449						3360	89			032 FINLANDE	1014								980	34		
400 USA	1716	74			272	694	676				400 ETATS-UNIS	1667	75			177	584	831					
404 CANADA	890			43		120		727			404 CANADA	347			36		92			219			
732 JAPAN	1702	1617			17		1		67		732 JAPON	2848	2756			18		3			71		
1000 WORLD	19719	3200	979	442	1454	2012	9381	1129	700	422	1000 MONDE	10545	3455	135	218	747	895	4407	335	275	80		
1010 INTRA-EC	10107	1210	977	114	1026	1068	4959	331	415	7	1010 INTRA-CE	4079	908	131	35	503	159	2509	98	126	10		
1011 EXTRA-EC	9611	1990	2	328	429	943	4422	797	285	415	1011 EXTRA-CE	6464											

Ursprung / Herkunft Origine / provenance	1000 kg										Ursprung / Herkunft Origine / provenance	1000 ECU										
	Mengen											Valeurs										
Nimexé	EUR 10	Deutschland	France	Italia	Nederland	Belg.-Lux.	UK	Ireland	Danmark	Ελλάδα	Nimexé	EUR 10	Deutschland	France	Italia	Nederland	Belg.-Lux.	UK	Ireland	Danmark	Ελλάδα	
4404.98											4404.98											
1020 CLASS 1	9024	1730	1	262	386	837	4353	797	285	373	1020 CLASSE 1	6230	2858	3	124	227	687	1883	237	149	62	
1021 EFTA COUNTR.	4215	38		12	53		3634	70	218	90	1021 A E L E	1232	23		58	15	1024	18		77	17	
1030 CLASS 2	194	21		67							1030 CLASSE 2	114	8		57		49					
1040 CLASS 3	394	239			43			69		42	1040 CLASSE 3	120	80			17		15			7	
4405	WOOD SAWN LENGTHWISE, SLICED OR PEELLED, BUT NOT FURTHER PREPARED, OF A THICKNESS EXCEEDING 5 MM BOIS SIMPLEM. SCIES LONGITUDINALEMENT, TRANCHES OU DEROULES, D'UNE EPAISSEUR SUPERIEURE A 5 MM										4405	WOOD SAWN LENGTHWISE, SLICED OR PEELLED, BUT NOT FURTHER PREPARED, OF A THICKNESS EXCEEDING 5 MM HOLZ IN DER LAENGSRICHTUNG GESAEGT, GEMESSERT ODER GESCHAELT, NICHT WEITERBEARBEITET, MEHR ALS 5 MM DICK										
4405.10	SMALL BOARDS OF THICKNESS >5MM FOR MANUFACTURE OF PENCILS PLANCHETTES POUR FABRICATION DE CRAYONS										4405.10	SMALL BOARDS OF THICKNESS >5MM FOR MANUFACTURE OF PENCILS BRETTCHEN FUER BLEI, KOPIER-, FARBSTIFTE, SCHIEFERGRUFFEL UND ANDERE HOLZGEFASSTE STIFTE										
038 AUSTRIA	784	2	15	635	68			41		23	038 AUTRICHE	208	6	7	154	19		15			7	
400 USA	2877	2144	27	328				340			400 ETATS-UNIS	8880	6857	102	758		34	1129				
736 TAIWAN	69	44	25								736 TAI-WAN	158	96	62								
1000 WORLD	4363	2210	68	1255	101	208	407	2	60	52	1000 MONDE	9628	7008	174	1133	25	91	1163		19	15	
1010 INTRA-EC	239		1	49	33	129	25		2	52	1010 INTRA-CE	102	3	32	6	42	19				19	
1011 EXTRA-EC	4124	2210	87	1206	68	79	382		60	52	1011 EXTRA-CE	9527	7008	171	1101	19	49	1145			19	
1020 CLASS 1	3973	2145	42	1145	68	79	382		60	52	1020 CLASSE 1	9222	6863	109	1003	19	49	1145			19	
1021 EFTA COUNTR.	1034	2	15	796	68		41		60	52	1021 A E L E	319	6	7	238	19		15			19	
1030 CLASS 2	126	64	25	37						52	1030 CLASSE 2	299	145	62	92							19
4405.20	CONIFEROUS WOOD, SAWN LENGTHWISE, OF LENGTH MAX 125CM AND OF THICKNESS < 12.5MM BOIS DE CONIFERES, LONGUEUR MAX.125 CM, EPAISSEUR < 12,5 MM										4405.20	CONIFEROUS WOOD, SAWN LENGTHWISE, OF LENGTH MAX 125CM AND OF THICKNESS < 12.5MM NADELHOLZ, LAENGE MAX.125 CM, DICKE < 12,5 MM										
030 SWEDEN	1072		40	329					639	42	030 SUEDE	413	16		8						262	16
040 PORTUGAL	8073	1209	128	22	5115	1413	208				040 PORTUGAL	1647	164	111	25	1219	185	54				
062 CZECHOSLOVAK	1007	1007									062 TCHECOSLOVAQ	209	209									
400 USA	574	158		416							400 ETATS-UNIS	338	79		259							
1000 WORLD	12691	2809	831	1079	5381	1621	288		640	42	1000 MONDE	3136	597	219	453	1284	231	73		263	16	
1010 INTRA-EC	654	153	53	68	190	190				42	1010 INTRA-CE	161	36	17	25	48	33	2				
1011 EXTRA-EC	12036	2656	778	1011	5191	1431	287		640	42	1011 EXTRA-CE	2976	561	203	428	1236	198	71		263	16	
1020 CLASS 1	10374	1560	745	479	5191	1431	287		639	42	1020 CLASSE 1	2575	311	184	297	1236	198	71		262	16	
1021 EFTA COUNTR.	9387	1401	457	63	5146	1431	208		639	42	1021 A E L E	2164	233	136	38	1227	198	54		262	16	
1030 CLASS 2	447	36		378						42	1030 CLASSE 2	129	32	18	79							
1040 CLASS 3	1214	1060		154						42	1040 CLASSE 3	269	217		52							
4405.31	LIMBA, SAWN, SLICED OR PEELLED LIMBA										4405.31	LIMBA, SAWN, SLICED OR PEELLED LIMBA										
004 FR GERMANY	180				51	24	96		9		004 RF ALLEMAGNE	107				24	13	64			6	
302 CAMEROON	422		422								302 CAMEROUN	198		198								
322 ZAIRE	2131	1867			188	32	34		10		322 ZAIRES	1108	991		80	13	14			10		
1000 WORLD	3560	2169	657	65	332	89	165		19	64	1000 MONDE	1768	1163	285	17	129	39	93		15	27	
1010 INTRA-EC	480	181			121	57	112		9	64	1010 INTRA-CE	238	96		39	26	71			6		
1011 EXTRA-EC	3080	1988	657	65	211	32	53		10	64	1011 EXTRA-CE	1531	1067	285	17	90	13	22		10	27	
1030 CLASS 2	2913	1950	657		211	32	53		10		1030 CLASSE 2	1470	1050	285		90	13	22		10		
1031 ACP (63)	2872	1950	635		211	32	34		10		1031 ACP (63)	1451	1050	274		90	13	14		10		
4405.33	UTILE, SAWN, SLICED OR PEELLED SIPO										4405.33	UTILE, SAWN, SLICED OR PEELLED SIPO										
001 FRANCE	925	598				103	224				001 FRANCE	607	408			58	141					
002 BELG.-LUXBG.	559	122	48		95		294				002 BELG.-LUXBG.	323	61	25		52	185					
003 NETHERLANDS	372	372									003 PAYS-BAS	228	228									
004 FR GERMANY	1069		12		218	143	695		1		004 RF ALLEMAGNE	699		8		120	87	484				
005 ITALY	204	204									005 ITALIE	173										
006 LTD. KINGDOM	217										006 ROYAUME-UNI	202							202			
007 IRELAND	380						380		217		007 IRLANDE	335									335	
268 LIBERIA	284	219			11		54				268 LIBERIA	184	132			6					46	
272 IVORY COAST	3160	1269	713	53	263		716	120	6		272 COTE IVOIRE	2089	869	376	32	180		543	85	4		
276 GHANA	6854	2636					3540	678			276 GHANA	4486	1613					2377	496			
302 CAMEROON	693	601	77		7	8					302 CAMEROUN	411	362	43		3	3					
318 CONGO	1808	1331	27		87	206	17	140			318 CONGO	1026	736	17		42	120	10	101			
322 ZAIRE	2132	534			1516		82				322 ZAIRES	1085	281		757		47					
1000 WORLD	19033	7976	983	53	2197	460	6177	1155	7	25	1000 MONDE	12121	4909	528	32	1159	270	4329	884	4	6	
1010 INTRA-EC	3725	1295	60		313	246	1593	217	1	25	1010 INTRA-CE	2569	871	33		172	146	1145	202			
1011 EXTRA-EC	15307	6681	923	53	1884	214	4583	938	6	25	1011 EXTRA-CE	9553	4038	495	32	987	124	3185	682	4	6	
1020 CLASS 1	119	20					74			25	1020 CLASSE 1	113	19					88			6	
1030 CLASS 2	15187	6660	923	53	1884	214	4509	938	6		1030 CLASSE 2	9440	4019	495	32	987	124	3097	682	4		
1031 ACP (63)	15113	6660	849	53	1884	214	4509	938	6		1031 ACP (63)	9398	4019	453	32	987	124	3097	682	4		
4405.39	TROPICAL HARDWOOD OTHER THAN LIMBA AND UTILE, SAWN, SLICED OR PEELLED BOIS TROPICAUX DE FEUILLUS, AUTRES QUE LIMBA ET SIPO										4405.39	TROPICAL HARDWOOD OTHER THAN LIMBA AND UTILE, SAWN, SLICED OR PEELLED TROPISCHES LAUBHOLZ, AUSGEN. LIMBA UND SIPO										
001 FRANCE	9301	4764		24	155	719	3558	57	24		001 FRANCE	5549	2596		10	57	276	2565	33	12		
002 BELG.-LUXBG.	38062	8375	9456	254	13104		6597	80	196		002 BELG.-LUXBG.	19045	4532	5244	130	4606		4367	54	112		



Ursprung / Herkunft Origine / provenance	1000 kg										Ursprung / Herkunft Origine / provenance	1000 ECU									
	Mengen											Quantités									
Nimexe	EUR 10	Deutschland	France	Italia	Niederland	Belg.-Lux.	UK	Ireland	Danmark	Ελλάδα	Nimexe	EUR 10	Deutschland	France	Italia	Niederland	Belg.-Lux.	UK	Ireland	Danmark	Ελλάδα
<b>4405.40</b>																					
064 HUNGARY	11339	1133	.	2744	39	.	.	.	.	7423	4405.40	064 HONGRIE	2781	334	.	614	6	.	.	.	1827
066 ROMANIA	39604	23710	.	.	.	14	48	.	.	15832	066 ROUMANIE	11338	6450	.	.	.	4	20	.	.	4864
068 BULGARIA	554	.	.	83	.	.	.	.	.	471	068 BULGARIE	138	.	.	26	.	.	.	.	.	112
390 SOUTH AFRICA	2085	7	.	.	.	.	2078	.	.	.	390 AFR. DU SUD	609	1	.	.	.	.	608	.	.	.
400 USA	286939	32630	5620	159597	3566	5040	61964	555	2107	15860	400 ETATS-UNIS	168339	21708	3034	94519	2267	2395	32637	361	1541	9877
404 CANADA	1049088	58018	146875	31354	15031	69809	709739	17946	227	89	404 CANADA	321140	32494	39339	18125	8139	20106	197265	5560	86	26
424 HONDURAS	4280	792	25	2577	767	.	579	.	.	53	424 HONDURAS	20790	140	16	1137	432	.	335	.	.	.
508 BRAZIL	3812	.	.	42	.	.	246	31196	.	.	508 BRÉSIL	32192	234	.	36	185	53	29635	1649	30	.
512 CHILE	9598	1282	.	.	140	8196	.	1822	.	.	512 CHILI	269	63	.	.	56	.	.	.	.	.
700 INDONESIA	196	22	.	146	28	.	.	.	.	.	700 INDONESIE	116	17	.	86	13	.	.	.	.	.
701 MALAYSIA	1147	500	.	219	.	.	428	.	.	.	701 MALAYSIA	436	257	.	95	.	84	.	.	.	.
706 SINGAPORE	226	47	.	7	.	.	172	.	.	.	706 SINGAPOUR	101	22	.	4	.	75	.	.	.	.
732 JAPAN	545	.	.	545	.	.	.	.	.	.	732 JAPON	177	.	.	177	.	.	.	.	.	.
<b>1000 WORLD</b>	<b>11031695</b>	<b>1816806</b>	<b>838769</b>	<b>2151851</b>	<b>1031669</b>	<b>565490</b>	<b>3663592</b>	<b>151141</b>	<b>639591</b>	<b>172788</b>	<b>1000 MONDE</b>	<b>3498431</b>	<b>575566</b>	<b>276594</b>	<b>701887</b>	<b>299843</b>	<b>140301</b>	<b>1151905</b>	<b>54150</b>	<b>226420</b>	<b>69765</b>
1010 INTRA-EC	513235	79724	51914	73471	132506	103103	50738	16469	4799	513	1010 INTRA-CE	135101	21881	15788	19208	30935	24277	14508	7018	1283	225
1011 EXTRA-EC	5818259	1737081	766855	2078253	899183	482387	3612855	134871	634782	172196	1011 EXTRA-CE	3361907	553705	260807	682687	268908	116023	1137397	47132	225137	69531
1020 CLASS 1	808259	1214851	642515	1709771	70437	304072	268874	121589	575836	1020 CLASSE 1	2831758	417322	215811	581861	213129	825039	75160	825039	42013	207793	53641
1021 EFTA COUNTR.	6686983	1122772	473280	1496552	681348	228722	1907248	103086	572719	101256	1021 A E L E	2132100	362718	171144	465012	202151	52560	593262	36092	206017	43144
1030 CLASS 2	50294	2973	71	3117	1214	9126	31792	1822	60	119	1030 CLASSE 2	37854	1352	47	1404	709	2613	29978	1649	32	70
1031 ACP (63)	271	64	.	126	.	12	.	.	7	62	1031 ACP (63)	108	33	.	45	.	5	.	.	2	23
1040 CLASS 3	2385885	519257	144269	365366	193812	149190	891389	11260	58897	52445	1040 CLASSE 3	691697	135031	44950	99402	55070	38261	282380	3470	17312	15821
<b>4405.71 OAK SAWN, SLICED OR PEELED, NOT FOR MANUFACTURE OF PENCILS</b>																					
<b>BOIS DE CHENE, AUTRES QUE PLANCHETTES POUR CRAYONS</b>											<b>EICHENHOLZ, AUSGEN. BRETTCHEN FUER BLEI-, KOPIER-, FARBSTIFTE, SCHIEFERGRIFSEL UND ANDERE HOLZGEFASSTE STIFTE</b>										
001 FRANCE	188119	50400	.	33505	38715	64163	408	43	885	.	001 FRANCE	82102	24707	.	12591	15261	28674	278	39	552	.
002 BELG.-LUXBG.	13743	3971	3629	395	5514	.	234	.	.	.	002 BELG.-LUXBG.	10203	2125	3403	408	3961	.	306	.	.	.
003 NETHERLANDS	12767	3877	1184	800	.	6688	218	.	.	.	003 PAYS-BAS	7541	3221	1145	773	.	2075	327	.	.	.
004 FR GERMANY	26414	.	311	2215	11828	7122	705	14	4219	.	004 RF ALLEMAGNE	9705	.	228	1700	3164	1335	538	18	2722	.
005 ITALY	399	178	.	172	24	24	1	.	.	.	005 ITALIE	251	168	49	25	9	.	.	.	.	.
006 UTD. KINGDOM	1640	19	.	88	27	837	.	669	.	.	006 ROYAUME-UNI	1134	12	.	25	16	409	.	672	.	.
007 IRELAND	777	141	.	.	.	.	636	.	.	.	007 IRLANDE	266	44	.	.	.	.	222	.	.	.
008 DENMARK	968	102	10	674	.	.	93	29	.	.	008 DANEMARK	481	84	10	299	.	.	100	.	.	.
036 SWITZERLAND	2731	503	57	2148	.	23	.	.	.	.	036 SUISSE	866	11	.	576	17	.	.	8	.	.
038 AUSTRIA	15012	3865	43	10561	224	24	.	194	101	101	038 AUTRICHE	6579	2360	34	3832	106	11	.	211	25	.
040 PORTUGAL	274	164	.	24	49	.	.	18	19	.	040 PORTUGAL	193	136	.	9	27	.	.	18	3	.
048 YUGOSLAVIA	135280	3097	971	120581	4773	4774	56	93	935	048 YOUGOSLAVIE	49674	1045	439	43055	2129	2431	44	.	66	465	
060 POLAND	10246	3075	.	2408	2249	795	.	1666	53	060 POLOGNE	5196	1574	.	1059	1240	476	.	.	820	27	
062 CZECHOSLOVAK	35271	22056	.	7283	4952	529	.	.	451	062 TCHECOSLOVAQ	6907	3275	.	1910	1376	217	.	.	129	129	
064 HUNGARY	17143	3971	125	11609	659	629	.	.	150	064 HONGRIE	5725	1372	72	3697	300	263	.	.	21	21	
066 ROMANIA	4009	.	.	1447	20	133	.	.	2409	066 ROUMANIE	1405	.	.	546	13	60	.	.	.	786	86
068 BULGARIA	718	.	.	.	.	.	.	.	718	068 BULGARIE	122	.	.	.	.	.	.	.	.	222	222
404 CANADA	178923	46198	14853	18204	20934	50029	23780	2031	2894	404 CANADA	163629	42595	12949	13799	18538	41327	29210	2102	3109	469	
512 CHILE	17152	4784	654	1653	2194	3536	3819	129	383	512 CHILI	16324	4732	563	1380	2170	2846	4236	128	128	469	
732 JAPAN	848	.	.	219	554	24	.	.	51	732 JAPON	926	35	.	.	910	209	7	.	19	19	.
800 AUSTRALIA	7922	23	.	346	476	24	.	.	4274	800 AUSTRALIE	308	.	.	.	342	675	4131	19	11	4725	63
1000 WORLD	672596	148499	22010	213706	92821	141947	32817	2952	14999	4845	1000 MONDE	380210	87731	18901	85769	48829	81943	39438	2996	12915	1688
1010 INTRA-EC	244854	58747	5306	37705	56107	78834	2295	758	5104	.	1010 INTRA-CE	116191	30341	4834	15805	22427	32502	1771	737	3274	1688
1011 EXTRA-EC	427743	87752	16704	176002	36714	83113	30521	2196	9898	4845	1011 EXTRA-CE	268518	57389	14067	69994	26402	49441	37687	2259	9641	1688
1020 CLASS 1	359252	58650	16579	153216	28584	60393	30497	2194	8113	1036	1020 CLASSE 1	248451	51169	13995	62671	23354	48118	37660	2259	8735	490
1021 EFTA COUNTR.	18308	4547	101	12779	337	24	.	18	401	101	1021 A E L E	7778	2762	44	4438	175	11	.	18	303	25
1030 CLASS 2	1065	.	.	16	250	635	24	.	111	27	1030 CLASSE 2	600	.	.	74	119	306	.	7	80	14
1040 CLASS 3	67415	29102	125	22769	7850	2085	.	1672	3782	27	1040 CLASSE 3	19466	6220	72	7218	2929	1017	.	.	826	1184
<b>4405.73 BEECH SAWN, SLICED OR PEELED, NOT FOR MANUFACTURE OF PENCILS</b>																					
<b>BOIS DE HETRE, AUTRES QUE PLANCHETTES POUR CRAYONS</b>											<b>BUCHENHOLZ, AUSGEN. BRETTCHEN FUER BLEI-, KOPIER-, FARBSTIFTE, SCHIEFERGRIFSEL UND ANDERE HOLZGEFASSTE STIFTE</b>										
001 FRANCE	67908	9548	.	11639	2926	30483	13095	21	174	22	001 FRANCE	10894	1518	.	2152	760	3396	2956	8	96	8
002 BELG.-LUXBG.	7756	914	831	853	4874	.	460	24	.	.	002 BELG.-LUXBG.	1496	84	240	181	837	.	144	.	10	.
003 NETHERLANDS	3029	189	38	48	.	1460	1233	61	.	.	003 PAYS-BAS	729	40	12	17	.	290	347	23	.	.
004 FR GERMANY	94513	.	297	24599	25665	7711	29021	228	6967	25	004 RF ALLEMAGNE	21134	.	52	5010	3938	629	9592	95	1806	12
005 ITALY	180	.	180	.	.	.	.	.	.	.	005 ITALIE	106	.	106	.	.	.	.	.	.	.
006 UTD. KINGDOM	532	.	.	109	41	.	.	367	15	.	006 ROYAUME-UNI	175	.	.	23	12	.	.	129	11	.
008 DENMARK	14526	87	24	1689	.	.	10848	1878	.	.	008 DANEMARK	5081	21	24	330	.	.	4180	526	.	.
030 SWEDEN	1781	.	.	271	.	.	986	447	.	.	030 SUÈDE	511	.	.	60	.	.	308	120	23	.
036 SWITZERLAND	34142	84	468	33589	.	.	.	.	.	.	036 SUISSE	6298	32	100	8135	.	.	.	.	.	.
038 AUSTRIA	35469	3178	9	30808	.	.	1325	.	149	038 AUTRICHE	668	59	.	5546	.	.	.	.	.	47	.
048 YUGOSLAVIA	308152	249	.	305182	644	.	387	11	1679	048 YOUGOSLAVIE	55230	194	.	54249	226	.	483	.	11	382	
062 CZECHOSLOVAK	57487	30458	.	25932	21	880	50	46	100	062 TCHECOSLOVAQ	5932	2737	.	3034	6	114	168	.	7	20	
064 HUNGARY	5583	350	.	4964	269	.	.	.	.	.	064 HONGRIE	1077	103	.	921	53	.	.	.	.	.
066 ROMANIA	12165	48	.	5202	124	.	6376	.	415	066 ROUMANIE	4705	17	.	1550	44	.	2965	.	.	129	.
400 USA	322	.	.	.	20	.	.	.	302	400 ETATS-UNIS	193	.	.	.	.	.	7	.	.	.	186
<b>1000 WORLD</b>	<b>644551</b>	<b>45124</b>	<b>1847</b>	<b>445102</b>	<b>34385</b>	<b>40578</b>	<b>64160</b>	<b>3001</b>	<b>7334</b>	<b>3020</b>	<b>1000 MONDE</b>	<b>120505</b>	<b>5281</b>	<b>537</b>	<b>79271</b>	<b>5883</b>	<b>4447</b>	<b>21318</b>	<b></b>		

Januar - Dezember 1984

## Import

Janvier - Décembre 1984

Ursprung / Herkunft Origine / provenance	1000 kg										Quantités	Ursprung / Herkunft Origine / provenance	1000 ECU										Valeurs
	Nimexe	EUR 10	Deutschland	France	Italia	Niederland	Belg.-Lux.	UK	Ireland	Danmark			Ελλάδα	Nimexe	EUR 10	Deutschland	France	Italia	Niederland	Belg.-Lux.	UK	Ireland	
<b>4405.74 BOIS DE PEUPLIER, AUTRES QUE PLANCHETTES POUR CRAYONS</b>												<b>4405.74 PAPPENHOLZ, AUSGEN. BRETTCHEN FUER BLEI-, KOPIER-, FARBSTIFTE, SCHIEFERGRIFTEL UND ANDERE HOLZGEFASSTE STIFTE</b>											
001 FRANCE	5675	117		175	922	4456	5					001 FRANCE	830	21		42	239	526	2				
002 BELG.-LUXBG.	3718		157	25	3536							002 BELG.-LUXBG.	570		29	3	538						
003 NETHERLANDS	1826	62	6			1758						003 PAYS-BAS	379	7	1			371					
004 FR GERMANY	2680		61	28	1606					250		004 RF ALLEMAGNE	381		15	7	237	56				66	
048 YUGOSLAVIA	13969	41		13908								048 YUGOSLAVIE	1827			1807		13					
062 CZECHOSLOVAK	3987	3864		123								062 TCHECOSLOVAQ	436	422		14							
064 HUNGARY	8247	6247		1354		646						064 HONGRIE	1058	805		165		88					
400 USA	2186	70		1598		123	395					400 ETATS-UNIS	1682	43		1279		70	290				
<b>1000 WORLD</b>	<b>43085</b>	<b>10431</b>	<b>474</b>	<b>17666</b>	<b>6092</b>	<b>7738</b>	<b>400</b>	<b>15</b>	<b>267</b>	<b>2</b>	<b>1000 MONDE</b>	<b>7315</b>	<b>1318</b>	<b>79</b>	<b>3395</b>	<b>1022</b>	<b>1125</b>	<b>291</b>	<b>11</b>	<b>73</b>	<b>1</b>		
1010 INTRA-EC	13992	185	224	301	6063	6949	5	15	250	2	1010 INTRA-CE	2181	33	44	59	1013	953	2	11	66			
1011 EXTRA-EC	29092	10248	250	17365	28	789	395		17	2	1011 EXTRA-CE	5135	1285	35	3336	9	290	2	11	66			
1020 CLASS 1	16836	135	250	15866	28	143	395		17	2	1020 CLASSE 1	3625	58	35	3142	9	83	290					
1040 CLASS 3	12234	10111		1477		646				2	1040 CLASSE 3	1495	1227		180		88						
<b>4405.75 WALNUT SAWN, SLICED OR PEELED, NOT FOR MANUFACTURE OF PENCILS</b>												<b>4405.75 WALNUT SAWN, SLICED OR PEELED, NOT FOR MANUFACTURE OF PENCILS</b>											
<b>NOYER, AUTRES QUE PLANCHETTES POUR CRAYONS</b>												<b>NUSSBAUMHOLZ, AUSGEN. BRETTCHEN FUER BLEI-, KOPIER-, FARBSTIFTE, SCHIEFERGRIFTEL U. ANDERE HOLZGEFASSTE STIFTE</b>											
001 FRANCE	437	195		20		203	19				001 FRANCE	300	205		8		75	12					
004 FR GERMANY	533		60	419	31	3	20				004 RF ALLEMAGNE	148		33	66	20	2	7					
048 YUGOSLAVIA	3043			2972						71	048 YUGOSLAVIE	1260			1245							15	
064 HUNGARY	2335	34		2301							064 HONGRIE	1123	16		1107								
400 USA	1768	906		138	41	5	522		155	1	400 ETATS-UNIS	2278	1000		94	33	37	836		276		2	
<b>1000 WORLD</b>	<b>8870</b>	<b>1228</b>	<b>141</b>	<b>6103</b>	<b>149</b>	<b>213</b>	<b>621</b>	<b>184</b>	<b>159</b>	<b>72</b>	<b>1000 MONDE</b>	<b>5527</b>	<b>1292</b>	<b>83</b>	<b>2639</b>	<b>75</b>	<b>116</b>	<b>928</b>	<b>95</b>	<b>283</b>	<b>18</b>		
1010 INTRA-EC	1143	240	99	444	51	206	68	35		72	1010 INTRA-CE	595	255	58	107	32	77	37	29				
1011 EXTRA-EC	7725	988	41	5659	98	6	553	149	159	72	1011 EXTRA-CE	4932	1037	25	2532	43	39	891	66	283	16		
1020 CLASS 1	5390	954	41	3358	98	6	553	149	159	72	1020 CLASSE 1	3809	1021	25	1425	43	39	891	66	283	16		
1021 EFTA COUNTR.	378	48		177				149	4		1021 A E L E	146	21		53								
1040 CLASS 3	2335	34		2301							1040 CLASSE 3	1123	16		1107								
<b>4405.79 WOOD SAWN, SLICED OR PEELED OTHER THAN TROPICAL HARDWOOD, CONIFEROUS, OAK, BEECH, POPLAR AND WALNUT AND NOT FOR THE MANUFACTURE OF PENCILS</b>												<b>4405.79 WOOD SAWN, SLICED OR PEELED OTHER THAN TROPICAL HARDWOOD, CONIFEROUS, OAK, BEECH, POPLAR AND WALNUT AND NOT FOR THE MANUFACTURE OF PENCILS</b>											
<b>BOIS FEUILLUS, AUTRES QUE PLANCHETTES POUR CRAYONS, BOIS TROPICAUX, CHENE, HETRE, PEUPLIER ET NOYER</b>												<b>LAUBHOLZ, AUSGEN. BRETTCHEN FUER BLEI-, KOPIER-, FARBSTIFTE, SCHIEFERGRIFTEL UANDERE HOLZGEFASSTE STIFTE, TROPISCHE LAUBHOLZER, EICHEN-, BUCHEN-, PAPPEL-, NUSSBAUMHOLZ</b>											
001 FRANCE	18256	5062		5335	1347	5970	483		22	37	001 FRANCE	5712	1953		1764	381	1357	220		12	25		
002 BELG.-LUXBG.	7267	525	3663	1240	1679		160				002 BELG.-LUXBG.	3707	168	2202	569	665		103					
003 NETHERLANDS	5890	1468	1992	564	1708		152		6		004 RF ALLEMAGNE	4587	1291	2129	372		640						
004 FR GERMANY	5268		1157	2442	420	282	412	20	487	48	004 RF ALLEMAGNE	1947		419	868	124	56	274		12	164	30	
005 ITALY	4622	975	3582				2			63	005 ITALIE	1881	571	1249			5					56	
006 UTD. KINGDOM	1486	33	64	8	13			1346	22		006 ROYAUME-UNI	804	17	17	16	13			731		10		
007 IRELAND	20664						20664				007 IRLANDE	4761						4761					
008 DENMARK	1557	256		486			815				008 DANEMARK	664	59		183		422						
030 SWEDEN	11655	1196	2	1384	20	61	3107		5885		030 SUEDE	3812	157	1	526	11	24	1211		1882			
032 FINLAND	7215	124		93	27		6211		533	227	032 FINLANDE	2489	59		48	10		2167		134	71		
036 SWITZERLAND	3587	1194	134	2351	8						036 SUISSE	1083	452	36	592	3							
038 AUSTRIA	2020	10072	14	11551			127		6	250	038 AUTRICHE	6002	2767	4	3008				149		6	68	
040 PORTUGAL	19232	16463	292	6	34		2218		175	44	040 PORTUGAL	2371	1961	31	6	9		322		31	11		
042 SPAIN	472	406		29		37					042 ESPAGNE	160		123	33		4						
048 YUGOSLAVIA	65935	1475	316	63496		59			589		048 YUGOSLAVIE	14658	612	91	13653		68					234	
056 SOVIET UNION	2039	1614		275		120		30			056 U.R.S.S.	502	401		37		54		10				
060 POLAND	338	6	21	289		22					060 POLOGNE	149	1	3	140		5						
062 CZECHOSLOVAK	3485	980		2320					77	108	062 TCHECOSLOVAQ	595	125		437				4				
064 HUNGARY	19724	1161		18451		112					064 HONGRIE	3382	277		3090		15						
066 ROMANIA	1383										066 ROUMANIE	459			261								
272 IVORY COAST	7182		25	1456					78	592	272 COTE IVOIRE	2711		1	881						27	1802	
276 GHANA	554			554							276 GHANA	250			280								
322 ZAIRE	341			321		20					322 ZAIRE	183			173		10						
400 USA	40296	3679	10406	8569	3176	3720	10365	244	137	307	400 ETATS-UNIS	35830	3133	10514	6703	3120	2699	9319	223	119	3160		
404 CANADA	9278	645	622	1179	589	350	5352	207	27		404 CANADA	6586	656	549	909	608	368	3259	87	35	115		
508 BRAZIL	7009			6929		7	73				508 BRESIL	2437			2381		4	52					
512 CHILE	347		30		128	183	6				512 CHILI	178		24		47	104	3					
664 INDIA	160			160							664 INDE	228			228								
676 BURMA	210		15							4	676 BIRMANIE	447		41	396							10	
700 INDONESIA	23228			23228							700 INDONESIE	13073			13073								
701 MALAYSIA	6873		21			51					701 MALAYSIA	3451		15	3415		21						
706 SINGAPORE	584			569					15		706 SINGAPOUR	388			375						13		
732 JAPAN	303	99							204		732 JAPON	497	149									348	
800 AUSTRALIA	3774	242	1398	5	883	979	245		22		800 AUSTRALIE	2732	163	1109		611	708	119				21	
<b>1000 WORLD</b>	<b>323812</b>	<b>47355</b>	<b>24530</b>	<b>161563</b>	<b>8345</b>	<b>13571</b>	<b>50638</b>	<b>1848</b>	<b>7472</b>	<b>8490</b>	<b>1000 MONDE</b>	<b>129396</b>	<b>15041</b>	<b>18688</b>	<b>54649</b>	<b>5612</b>	<b>6049</b>	<b>22693</b>	<b>1063</b>	<b>2441</b>	<b>3160</b>		
1010 INTRA-EC	65018	8319	10457	10082	3460	7959	22688	1366	537	148	1010 INTRA-CE	24066	4060	6016	3773	1183	2053	5936	744	190	111		
1011 EXTRA-EC	25875	39038	14074	151441	4885	5612	27950	481	6935	8341	1011 EXTRA-CE	105329	10981	12679	50872	4429	3998	16757	320	2252	3049		
1020 CLASS 1	184110	35275	13588	88870		4757	5219	27699	6765	1686	1020 CLASSE 1	76362	10178	12459	25478	4382	3636	16623	310	2207	2207		
1021 EFTA COUNTR.	63905	29071		441	15393	105	11682		6601	522	1021 A E L E	15788		71	4181		42	39	3848		2054	150	
1030 CLASS 2	47527		462	40646	128	260	98		93	5840	1030 CLASSE 2	23831		209	21429	47	140	66			41	1899	
1031 ACP (63)	8426		56	2449		20			78	5823	1031 ACP (63)	3316		7	1411		20				27	1861	
1040 CLASS 3	27121	3761	24	22125		134	154	30	77	816	1040 CLASSE 3	5137	803	5	3966		20	68	10	4	261		
<b>4407 RAILWAY OR TRAMWAY SLEEPERS OF WOOD</b>												<b>4407 RAILWAY OR TRAMWAY SLEEPERS OF WOOD</b>											



Ursprung / Herkunft Origine / provenance	Mengen									Quantités	Ursprung / Herkunft Origine / provenance	Werte									1000 ECU	Valeurs			
	Nimexa	EUR 10	Deutschland	France	Italia	Niederland	Belg.-Lux.	UK	Ireland			Danmark	Ελλάδα	Nimexa	EUR 10	Deutschland	France	Italia	Niederland	Belg.-Lux.			UK	Ireland	Danmark
4407 TRAVERSES EN BOIS POUR VOIES FERREES											4407 BAHNSCHWELLEN AUS HOLZ														
4407.10 RAILWAY OR TRAMWAY WOODEN SLEEPERS, INJECTED OR IMPREGNATED											4407.10 RAILWAY OR TRAMWAY WOODEN SLEEPERS, INJECTED OR IMPREGNATED														
TRAVERSES EN BOIS INJECTEES OU IMPREGNEES											BAHNSCHWELLEN AUS HOLZ, IMPREGNIERT														
001 FRANCE	8837	1296			153	2194	4225		959		10	001 FRANCE	1271	164			22	429	329			314		13	
002 BELG.-LUXBG.	1114	927	19			168						002 BELG.-LUXBG.	154	125	4		25								
003 NETHERLANDS	3340	1860					1480					003 PAYS-BAS	375	285				90							
004 FR GERMANY	12769		2			12617	108	42				004 RF ALLEMAGNE	1255		1		1220	15	19						
005 ITALY	2981	1271	1515									005 ITALIE	191	106	72										
006 UTD. KINGDOM	11290								4			006 ROYAUME-UNI	1289					13							
030 SWEDEN	4245	203					3794			227		030 SUEDE	390	24				2						50	
032 FINLAND	2808	23				2581	264					032 FINLANDE	216	2				12							
042 SPAIN	2468		2468									042 ESPAGNE	276		276										
062 CZECHOSLOVAK	10319	10319										062 TCHECOSLOVAQ	1251	1251											
1000 WORLD	62991	16625	4004	173	34855	6038	96	963	227	10	1000 MONDE	6867	2046	355	38	3577	447	27	314	50	13				
1010 INTRA-EC	40407	5377	1535	153	26460	5813	98	963		10	1010 INTRA-CE	4495	682	77	22	2927	433	27	314	50	13				
1011 EXTRA-EC	22585	11249	2468	21	8395	225			227		1011 EXTRA-CE	2371	1364	278	15	650	14								
1020 CLASS 1	10010	694	2468	21	6375	225			227		1020 CLASSE 1	953	82	276	15	516	14								
1021 EFTA COUNTR.	7542	694		21	6375	225			227		1021 A E L E	677	82		15	516	14								
1040 CLASS 3	12574	10594			2020						1040 CLASSE 3	1416	1282			134									
4407.90 RAILWAY OR TRAMWAY WOODEN SLEEPERS, NEITHER INJECTED NOR IMPREGNATED											4407.90 RAILWAY OR TRAMWAY WOODEN SLEEPERS, NEITHER INJECTED NOR IMPREGNATED														
TRAVERSES EN BOIS NI INJECTEES NI IMPREGNEES											BAHNSCHWELLEN AUS HOLZ, NICHT IMPREGNIERT														
001 FRANCE	90356	16061		24186	32400	14900	2451	358				001 FRANCE	14904	2876		4819	4957	1637	538	77					
002 BELG.-LUXBG.	2139	650	42		1446							002 BELG.-LUXBG.	430	116	5		307		2						
003 NETHERLANDS	3922	1893	72			1946	9					003 PAYS-BAS	561	330	20			208	3						
004 FR GERMANY	4362		61	243	4219	35	344					004 RF ALLEMAGNE	1078	19	67	905	9	78							
005 ITALY	3006	2891	22		23	70						005 ITALIE	221	5		1	3								
006 UTD. KINGDOM	1780	45			1436	24		275				006 ROYAUME-UNI	351	3			218	1		129					
042 SPAIN	3560						3560					042 ESPAGNE	569						569						
062 CZECHOSLOVAK	2057	2057										062 TCHECOSLOVAQ	158	158											
272 IVORY COAST	9077		9077									272 COTEIVOIRE	2019		2019										
302 CAMEROON	6092	80	4759			1253						302 CAMEROUN	1296	24	976			296							
701 MALAYSIA	9170	9170										701 MALAYSIA	2369	2369											
800 AUSTRALIA	19879						19879					800 AUSTRALIE	7094						7094						
1000 WORLD	157286	33512	14061	24646	39851	18231	26326	633	26		1000 MONDE	31247	6151	3047	4934	6426	2157	8323	207	2					
1010 INTRA-EC	106150	21539	197	24429	39547	16979	2826	633			1010 INTRA-CE	17566	3538	48	4886	6391	1861	635	207						
1011 EXTRA-EC	51137	11972	13864	217	305	1253	23500		26		1011 EXTRA-CE	13682	2613	2999	48	36	296	7688		2					
1020 CLASS 1	24681	665	29	217	305		23439		26		1020 CLASSE 1	7816	63	4	48	36		7663		2					
1021 EFTA COUNTR.	1220	665	28	217	284				26		1021 A E L E	151	63	3	48	35				2					
1030 CLASS 2	24400	9251	13835			1253		61			1030 CLASSE 2	5708	2392	2995			296		25						
1031 ACP (63)	15168	80	13835			1253					1031 ACP (63)	3315	24	2995			296								
1040 CLASS 3	2057	2057									1040 CLASSE 3	158	158												
4409 HOOPWOOD; SPLIT POLES; PILES, PICKETS AND STAKES, POINTED BUT NOT SAWN LENGTHWISE; CHIPWOOD; DRAWN WOOD; PULPWOOD IN CHIPS OR PARTICLES; WOOD SHAVINGS USED FOR VINEGAR OR LIQUID CLARIFICATION; ROUGHLY TRIMMED WOODEN STICKS, HANDLES ETC.											4409 HOOPWOOD; SPLIT POLES; PILES, PICKETS AND STAKES, POINTED BUT NOT SAWN LENGTHWISE; CHIPWOOD; DRAWN WOOD; PULPWOOD IN CHIPS OR PARTICLES; WOOD SHAVINGS USED FOR VINEGAR OR LIQUID CLARIFICATION; ROUGHLY TRIMMED WOODEN STICKS, HANDLES ETC.														
ECLUSES, LAMES, RUBANS, FEUILLEARDS, ECHALAS FEND, PIEUX, PIQUETS EN BOIS, APPONT, NON SCIES LONGIT., BOIS FILES, DE TRITUR., COPEAUX P. CLARIF. LIQUIDES, BOIS DEGRROSSIS P. CANNES, OUTLS, ETC.											HOLZ F. FASSREIFEN, ZERFASERN, PFAEHLE U. PFLÖCKE, GESPALT. OD. GESPIZT, NICHT LG. SÄGEAGT, HOLZSPAN, DRAHT, SPAENE, Z. KLAEREN, HOLZ, NUR GROB BEARBEIT., F. GEHSTÖCKE, REGENSCHIRM, WERKZEUGE														
4409.01 DRAWN WOOD											4409.01 DRAWN WOOD														
BOIS FILES											HOLZDRAHT														
066 ROMANIA	74		74								066 ROUMANIE	149		149											
400 USA	314	21						293			400 ETATS-UNIS	322	85						237						
701 MALAYSIA	428							428			701 MALAYSIA	408							408						
1000 WORLD	1189	27	109				1053				1000 MONDE	1090	93	179			2	816							
1010 INTRA-EC	53		33				20				1010 INTRA-CE	33	29				2	812							
1011 EXTRA-EC	1136	27	76				1033				1011 EXTRA-CE	1057	93	150				814							
1020 CLASS 1	324	22					302				1020 CLASSE 1	349	87					261							
1030 CLASS 2	732		1				731				1030 CLASSE 2	555	1					554							
1040 CLASS 3	79	5	74								1040 CLASSE 3	155	6	149											
4409.10 PULPWOOD IN CHIPS OR PARTICLES											4409.10 PULPWOOD IN CHIPS OR PARTICLES														
BOIS DE TRITURATION EN PLAQUETTES OU PARTICULES											HOLZ ZUM ZERFASERN, IN FORM VON PLAETTCHEN OD. SCHNITZELN														
001 FRANCE	69746	1907				67839					001 FRANCE	2179	69				2110								
002 BELG.-LUXBG.	20952	3121	17829			2	3703				002 BELG.-LUXBG.	878	85	793											
003 NETHERLANDS	3753						50				003 PAYS-BAS	112					98	14							
004 FR GERMANY	135425		112890	64	11989	10158	52				004 RF ALLEMAGNE	5888		4764	13	661	373	12	11	54					
006 UTD. KINGDOM	13548							3	269		006 ROYAUME-UNI	633													
038 AUSTRIA	12977	22		12955				21			038 AUTRICHE	523			523										
042 SPAIN	10268		10268								042 ESPAGNE	750		750											
062 CZECHOSLOVAK	10171	10171									062 TCHECOSLOVAQ	164	164												
1000 WORLD	278531	18423	140986	13036	25518	81701	273	90	504		1000 MONDE	11348	475	6307	537	1288	2582	68	26	65					
1010 INTRA-EC	24439	5628	130719	64	25518	81701	270	24	269		1010 INTRA-CE	9755	189	5557	13	1288	2582	64	18	54					
1011 EXTRA-EC	34339	10735	10268				9	66	235		1011 EXTRA-CE	1581	285	750	524			8	8	11					
1020 CLASS 1	23584	41	10268	12972			2	66	235		1020 CLASSE 1	1297	2	750	524			2	8	11					

Januar - Dezember 1984

## Import

Janvier - Décembre 1984

Ursprung / Herkunft Origine / provenance	1000 kg										Quantités	Ursprung / Herkunft Origine / provenance	1000 ECU										Valeurs	
	Nimexe	EUR 10	Deutschland	France	Italia	Niederland	Belg.-Lux.	UK	Ireland	Danmark			Ελλάδα	Nimexe	EUR 10	Deutschland	France	Italia	Niederland	Belg.-Lux.	UK	Ireland		Danmark
4409.10												4409.10												
1021 EFTA COUNTR.	13314	41		12972					66	235		1021 A E L E	545	2		524					8	11		
1040 CLASS 3	10713	10713										1040 CLASSE 3	262	262										
4409.50 WOODEN STICKS, TRIMMED BUT NOT TURNED, BENT OR OTHERWISE WORKED, SUITABLE FOR MANUFACTURE OF WALKING STICKS, UMBRELLA HANDLES, TOOL HANDLES AND THE LIKE												4409.50 WOODEN STICKS, TRIMMED BUT NOT TURNED, BENT OR OTHERWISE WORKED, SUITABLE FOR MANUFACTURE OF WALKING STICKS, UMBRELLA HANDLES, TOOL HANDLES AND THE LIKE												
BOIS SIMPL. DEGROSSIS OU ARRONDIS, NI TOURNES, NI COURBES NI AUTREMENT TRAVAILLES, POUR CANNES, PARAPLUIES, MANCHES D'OUTILS ET SIMIL.												HOLZ NUR GROB ZUGERICHTET ODER ABGERUNDET, ABER WEDER GEDRECHSELT, GEBOGEN NOCH SONST BEARBEITET, FUER GEHSTOECKE, REGENSCHIRM, WERKZEUGGRIPPE, -STIELE U.DGL.												
003 NETHERLANDS	189	18				171						003 PAYS-BAS	119	21				98						
042 SPAIN	254	114		81			54	5				042 ESPAGNE	217	115		54			44	4				
400 USA	210	1	126				83					400 ETATS-UNIS	206	4	92				110					
1000 WORLD	1405	397	183	86	49	211	422	55	2		1000 MONDE	1093	357	128	80	50	117	297	59	5				
1010 INTRA-EC	439	52	57	6	13	211	48	50	2		1010 INTRA-CE	343	48	35	26	10	117	47	55	5				
1011 EXTRA-EC	966	344	126	81	36		374	5			1011 EXTRA-CE	749	309	93	54	40		249	4					
1020 CLASS 1	810	319	126	81	32		247	5			1020 CLASSE 1	672	289	93	54	37		195	4					
4409.90 HOOPWOOD; SPLIT POLES; STAKES ETC. POINTED BUT NOT SAWN LENGTHWISE; CHIPWOOD; WOOD SHAVINGS FOR USE IN VINEGAR MANUFACTURE OR FOR CLARIFYING LIQUIDS												4409.90 HOOPWOOD; SPLIT POLES; STAKES ETC. POINTED BUT NOT SAWN LENGTHWISE; CHIPWOOD; WOOD SHAVINGS FOR USE IN VINEGAR MANUFACTURE OR FOR CLARIFYING LIQUIDS												
ECLUSES, LAMES, RUBANS, FEUILLARDS, ECHALAS FENDUS, PIEUX ET PIQUETS EN BOIS, APPONTES, NON SCIES LONGITUDINALEMENT; COPEAUX DE BOIS POUR VINAIGRIERIE, P. CLARIFICATION LIQUIDES												HOLZ FUER FASSREIFE; HOLZPAEHLE U. -PFLOECKE, GESPALTEN OD. GESPIZT, NICHT LAENGSGESEAGT; HOLZSPAN; HOLZSPAENE ZEISSIGHERSTELLUNG ODER ZUM KLAEREN VON FLUESSIGKEITEN												
001 FRANCE	1023	160		64	14	40	744	1			001 FRANCE	335	69		18	13	21	213	1					
002 BELG.-LUXBG.	6773	505	1667		3930		651	20			002 BELG.-LUXBG.	1576	146	397		737		288	8					
003 NETHERLANDS	2497	298		89		1660	378	22			003 PAYS-BAS	535	106		14		283	183	4					
004 FR GERMANY	7013		1256	2441	2939	267	46		64		004 RF ALLEMAGNE	1912		325	892	567	76	15				36		
005 ITALY	179	34					145				005 ITALIE	164	28				1	135						
006 UTD. KINGDOM	1931	2	4		67	1			1857		006 ROYAUME-UNI	282	4	4		29	12		233					
008 DENMARK	1252	1052			200						008 DANEMARK	360	319			41								
028 NORWAY	598	47					551				028 NORVEGE	113	15						98					
030 SWEDEN	391	5	4				29	254	90		030 SUEDE	130	2	2	21			24	41	40				
038 AUSTRIA	288	241		41			1	5			038 AUTRICHE	103	87					3		3				
040 PORTUGAL	4271	133	4125		13						040 PORTUGAL	1085	32	1050		3								
042 SPAIN	928		920						3		042 ESPAGNE	236		229									1	
066 ROMANIA	397		397								066 ROUMANIE	101			101									
302 CAMEROON	441	19	422								302 CAMEROUN	105	6	99										
720 CHINA	814				610	193			11		720 CHINE	598				469	115			14				
1000 WORLD	31305	3311	8568	3467	7872	2168	3556	2187	176		1000 MONDE	8405	984	2169	1207	1951	526	1168	311	88			1	
1010 INTRA-EC	21320	2051	2966	2594	7150	1968	2627	1900	64		1010 INTRA-CE	5317	673	731	924	1387	392	926	247	36			1	
1011 EXTRA-EC	9985	1260	5602	873	722	200	929	287	112		1011 EXTRA-CE	3087	311	1438	283	564	133	242	65	51				
1020 CLASS 1	7239	497	5092	391	13		875	259	112		1020 CLASSE 1	1886	176	1311	88	3		213	44	51				
1021 EFTA COUNTR.	5803	436	4136		50	13	815	259	90		1021 A E L E	1494	155	1055	31	3		166	44	40				
1030 CLASS 2	795	55	509		63	7	54				1030 CLASSE 2	398	38	127	91	88	18	29	7					
1031 ACP (63)	447	19	422								1031 ACP (63)	113	6	99		8								
1040 CLASS 3	1961	708	419	630	193				11		1040 CLASSE 3	805	97		105	474	115		14					
4411 FIBRE BUILDING BOARD OF WOOD OR OTHER VEGETABLE MATERIAL, WHETHER OR NOT BONDED WITH NATURAL OR ARTIFICIAL RESINS OR WITH OTHER ORGANIC BINDERS											4411 FIBRE BUILDING BOARD OF WOOD OR OTHER VEGETABLE MATERIAL, WHETHER OR NOT BONDED WITH NATURAL OR ARTIFICIAL RESINS OR WITH OTHER ORGANIC BINDERS													
PANNEAUX DE FIBRES DE BOIS OU D'AUTRES MATIERES VEGETALES, MEME AGGLOM. AVEC RESINES NATURELLES OU ARTIFIC. OU D'AUTRES LIANTS ORGANIQUES											PLATTEN AUS FASERN VON HOLZ ODER ANDEREN PFLANZL. STOFFEN, AUCH MIT NATUERL. ODER KUNSTL. HARZEN ODER AND. ORGANISCHEN BINDEMITTELN HERGESTELLT													
4411.10 FIBRE BOARD, WEIGHING > 0.8G/CM3 (HARDBOARD) UNWORKED OR SIMPLY SANDED NL: NO BREAKDOWN BY COUNTRIES FOR COUNTRIES 512, 528 AND 664											4411.10 FIBRE BOARD, WEIGHING > 0.8G/CM3 (HARDBOARD) UNWORKED OR SIMPLY SANDED NL: NO BREAKDOWN BY COUNTRIES FOR COUNTRIES 512, 528 AND 664													
PANNEAUX DURS, BRUTS OU SIMPL. PONCES NL: PAS DE VENTILATION PAR PAYS POUR LES PAYS 512, 528 ET 664											HARTPLATTEN, ROH ODER NUR GESCHLIFFEN NL: OHNE AUFTEILUNG NACH LAENDERN FUER DIE LAENDER 512, 528 UND 664													
001 FRANCE	49166	18146		6266	9757	12462	1801	9	725		001 FRANCE	14885	5825		2046	2575	3699	513	6	221				
002 BELG.-LUXBG.	1755	302	357		575		499		28		002 BELG.-LUXBG.	673	118	178		186		185	6					
003 NETHERLANDS	3626	325					1239		22		003 PAYS-BAS	1239	133				1061	299	10					
004 FR GERMANY	4516		1696	283	1181	656	297	8	412	23	004 RF ALLEMAGNE	1789		559	90	403	343	156	4	223			11	
005 ITALY	10009	3351	2373		2630	177	1145	5	5		005 ITALIE	3495	1203	785		844	59	459	12	3			130	
006 UTD. KINGDOM	1936	46			910	878		13	89		006 ROYAUME-UNI	694	23			336	292		6	37				
028 NORWAY	7095	5			178		4266		2646		028 NORVEGE	2187	1			72			1216	898				
030 SWEDEN	88367	20608		14	4281	3502	49916	189	9805	52	030 SUEDE	29158	6367		8	1216	1131	17060	70	3296			10	
032 FINLAND	24920	418		787	4543	118	16755	21	2278		032 FINLANDE	8420	143		302	1418	47	5526	8	976				
036 SWITZERLAND	11952	7838	778	20	1155	2161					036 SUISSE	3158	2126	202	7	278	545							
038 AUSTRIA	25645	24569	14	1003		59					038 AUTRICHE	9987	9595	104	365	732	23							
040 PORTUGAL	17030	1332	392		3195	1156	10955				040 PORTUGAL	479	280			246		2917						
042 SPAIN	21481	413	481	462	890		18011				042 ESPAGNE	5689	160	132	170	257		4644		304	22			
048 YUGOSLAVIA	37807	10956		22438	538	1071	2804		1077	57	048 YOUGOSLAVIE	8633	2292	5387	146	187		621						
056 SOVIET UNION	4407	1836	29	18	583	1513	258		170		056 U.R.S.S.	944	327	5	5	116	392	61		38				
060 POLAND	29602	1328		1341	20724	2155			4054		060 POLOGNE	6315	246		168	4384		530		987				
062 CZECHOSLOVAK	19833	1449	86	37	15936	282	1877	57	109		062 TCHECOSLOVAQ	2335	193	9	5	1655	44	391	12	26				
064 HUNGARY	11347	360		6399			4588				064 HONGRIE	2702	84		1499			1119						
066 ROMANIA	681	16		35	12		257			361	066 ROUMANIE	130	3		5	4		68						
068 BULGARIA	1062	38					712			312	068 BULGARIE	248	8					121						

Ursprung / Herkunft Origine / provenance	1000 kg									Quantités	Ursprung / Herkunft Origine / provenance	1000 ECU									Valeurs			
	Nimexe	EUR 10	Deutschland	France	Italia	Niederland	Belg.-Lux.	UK	Ireland			Danmark	Ελλάδα	Nimexe	EUR 10	Deutschland	France	Italia	Niederland	Belg.-Lux.		UK	Ireland	Danmark
4411.10											4411.10													
977 SECRET CTRS.	7855				7855						977 SECRET	1961					1961							
1000 WORLD	421966	106426	8272	40976	90569	29127	123645	1397	20483	1071	1000 MONDE	121301	33014	2533	10644	20762	8559	38322	437	6775	255			
1010 INTRA-EC	71441	22367	4444	6606	15055	17334	3889	35	1365	346	1010 INTRA-CE	22917	7350	1528	2180	4346	5455	1377	28	532	141			
1011 EXTRA-EC	342672	84059	3829	34370	67660	11733	119755	1362	19119	725	1011 EXTRA-CE	96427	25664	1006	8485	14455	3104	36946	409	6244	114			
1020 CLASS 1	237531	67126	1683	24723	16089	8057	103719	1287	14786	52	1020 CLASSE 1	72702	21234	456	6209	4432	2179	32576	393	5193	10			
1021 EFTA COUNTR.	175531	54470	1184	1824	13350	6996	81892	210	14729	52	1021 A E L E	18512	310	682	3717	1992	2679	79	5170	10				
1030 CLASS 2	38212	11907	2031	1817	14318	1931	6189	19		52	1030 CLASSE 2	11051	3569	536	564	3865	488	2015	14					
1040 CLASS 3	66932	5026	115	7830	37255	1795	9848	57	4333	673	1040 CLASSE 3	12674	861	14	1682	6158	437	2355	12	1051	104			
4411.20 FIBRE BOARD, WEIGHING > 0.8G/CM3, WORKED											4411.20 FIBRE BOARD, WEIGHING > 0.8G/CM3, WORKED													
PANNEAUX DURS, OUVRES											HARTPLATTEN, BEARBEITET													
001 FRANCE	7656	126		1062	757	2937	2715		59		001 FRANCE	3368	79		303	390	1402	1168		26				
002 BELG.-LUXBG.	4677	651	167		863		2298		591	107	002 BELG.-LUXBG.	2548	456	109	1	485		1180		309	28			
003 NETHERLANDS	386	150	2			150	51		33		003 PAYS-BAS	207	67	4		97		24		15				
004 FR GERMANY	25407		9783	743	2128	4868	3038	372	4273	202	004 FR ALLEMAGNE	13634		5303	374	1188	2840	1378	178	2182	191			
005 ITALY	3029	1733	171		3	74	415		22	611	005 ITALIE	1531	874	88	2	162		151		8	246			
006 UTD. KINGDOM	1634	104	24		21	661	611		52	526	006 ROYAUME-UNI	973	46	10	15	388	391			99	24			
007 IRELAND	663	64			21						007 IRLANDE	272	21		7					25			219	
008 DENMARK	450	401	1		42						008 DANEMARK	130	107		7	15								
028 NORWAY	5784	19			34		3955	152	1615	9	028 NORVEGE	2070	11		9			1361		72	612	5		
030 SWEDEN	24095	894	203		28	635	10814	1094	3979	20	030 SUEDE	3286	370	73	18	2151	294	4422	441	1503	14			
032 FINLAND	18095	181	92		44	2056	11788	618	2236		032 FINLANDE	8040	138	58	20	1039	418	5069	244	1054				
036 SWITZERLAND	17715	1087	55		76	3428	155				036 SUISSE	716	507	41	29	76		63						
038 AUSTRIA	7363	649	200	6249	5	113	81			66	038 AUTRICHE	3105	362	91	2480	2	92	41					37	
040 PORTUGAL	8540		136		243	194	7524	443			040 PORTUGAL	2422		37		69	62	2130	124					
042 SPAIN	5823		256		45	3	5308	95		116	042 ESPAGNE	1492		75	13	5	1301	51					47	
048 YUGOSLAVIA	5930	3468		1963	44	22				433	048 YUGOSLAVIE	1831	990		697	14	7						123	
056 SOVIET UNION	491			11			2			478	056 U.R.S.S.	100			2									96
060 POLAND	4353	53			94		4300				060 POLOGNE	858	20			18		838						
062 CZECHOSLOVAK	693		22				498		79		062 TCHECOSLOVAQ	120						81		19				
068 BULGARIA	581						286		31		068 BULGARIE	116		2						8				
380 SOUTH AFRICA	2211	93			86	120	1912			234	390 AFR. DU SUD	1027	29		34	36		928						
400 USA	3068	37	55	11	159	2785				21	400 ETATS-UNIS	5052	34	32	22	164	4783						17	
404 CANADA	1360		70		21	27	1240		2		404 CANADA	1019		37		21	25	935						
508 BRAZIL	6739	109	1512		181	3008	1546	36	48	299	508 BRESIL	3320	34	594		63	1719	726	32	22	130			
512 CHILE	540				116	1562	540				512 CHILI	229				229								
528 ARGENTINA	1724	46									528 ARGENTINE	473	10			48	415							
1000 WORLD	143385	9889	12770	10374	14104	15738	61321	3709	12401	3079	1000 MONDE	64146	4161	6569	4003	6016	8192	26899	1594	5531	1181			
1010 INTRA-EC	14390	3229	10148	1853	4454	8640	1160	4510	1338	1338	1010 INTRA-CE	2264	1849	5517	706	2468	4893	3906	601	2268	656			
1011 EXTRA-EC	99483	6659	2623	8520	9649	7098	52753	2549	7891	1741	1011 EXTRA-CE	41483	2513	1053	3297	3548	3299	22893	993	3263	524			
1020 CLASS 1	84113	6409	1089	8416	9258	2528	45515	2402	7832	664	1020 CLASSE 1	36119	2440	454	3279	3416	1165	21021	931	3171	242			
1021 EFTA COUNTR.	65590	2810	685	6397	9108	2197	34162	2307	7830	94	1021 A E L E	25635	1387	300	2546	3346	929	13023	880	3169	55			
1030 CLASS 2	9042	155	1512		297	4570	2114	36	59	299	1030 CLASSE 2	4120	44	596		113	2134	979	32	92	130			
1040 CLASS 3	6330	96	22	105	94		5124	111		778	1040 CLASSE 3	1243	29	2	18		994	30						
4411.41 FIBRE BOARD, WEIGHING > 0.35G/CM3 BUT MAX 0.8G/CM3 (MEDIUM BOARD) UNWORKED OR SIMPLY SANDED											4411.41 FIBRE BOARD, WEIGHING > 0.35G/CM3 BUT MAX 0.8G/CM3 (MEDIUM BOARD) UNWORKED OR SIMPLY SANDED													
PANNEAUX MI-DURS, BRUTS OU SIMPL. PONCES											MITTELHARTPLATTEN, ROH ODER NUR GESCHLIFFEN													
001 FRANCE	3362	686		1450	590	377	2		257		001 FRANCE	1096	232		448	185	132						99	
002 BELG.-LUXBG.	479	100	3		252		61		63		002 BELG.-LUXBG.	229	24	2		130		56				17		
003 NETHERLANDS	2443	56				2323			64		003 PAYS-BAS	839	25					791		23				
004 FR GERMANY	1819		139	13	633		257		777		004 FR ALLEMAGNE	821		61	4	255	2	223			276			
005 ITALY	14728	6528	2478		2419	2061	21		1108	113	005 ITALIE	5364	2436	860		866	733	7		420	42			
006 UTD. KINGDOM	5449	4179	1		1229			40			006 ROYAUME-UNI	1713	1293	13		393				14	242			
007 IRELAND	24517	3182	147	64	3014		17455		655		007 IRLANDE	8324	901	52	23	1085		6021			242			
028 NORWAY	679	41			21		582	12	23		028 NORVEGE	311				13		254		4	78			
030 SWEDEN	1333				264		863		206		030 SUEDE	368				85		205						
032 FINLAND	360				72		288				032 FINLANDE	143				26		117						
042 SPAIN	30878	9469	6236	732	4690	734	8207	399	411		042 ESPAGNE	9689	3059	1964	248	1322	268	2585	103	140				
048 YUGOSLAVIA	1466	1414		22	20	10					048 YUGOSLAVIE	428	413		6	6								
062 CZECHOSLOVAK	389	43	22				324				062 TCHECOSLOVAQ	130	8	2				120						
400 USA	585	20	67		75	423					400 ETATS-UNIS	252	21	21		39	171							
1000 WORLD	89619	25924	8125	2538	13209	5618	28695	451	3626	433	1000 MONDE	30053	8501	2982	805	4369	1977	9878	121	1323	97			

Januar - Dezember 1984

## Import

Janvier - Décembre 1984

Ursprung / Herkunft Origine / provenance	1000 kg									Quantités	Ursprung / Herkunft Origine / provenance	1000 ECU									Valeurs				
	Nimexe	EUR 10	Deutschland	France	Italia	Nederland	Belg.-Lux.	UK	Ireland			Danmark	Ελλάδα	Nimexe	EUR 10	Deutschland	France	Italia	Nederland	Belg.-Lux.		UK	Ireland	Danmark	Ελλάδα
4111.49											4111.49														
032 FINLAND	309	4	114	21	6		164				032 FINLANDE	147	5	52	19	2		69							
038 AUSTRIA	305	12	8	210	15		60				038 AUTRICHE	128	7	5	87	7		22							
042 SPAIN	3339	73	133	2412			556		10	155	042 ESPAGNE	1216	24	113	843			164				3	69		
400 USA	262						207				400 ETATS-UNIS	518			1			433		84					
624 ISRAEL	406				406						624 ISRAEL	626				626									
1000 WORLD	13762	682	1160	3531	642	126	6253	189	245	934	1000 MONDE	6249	237	528	1261	827	54	2733	142	110			357		
1010 INTRA-EC	7780	541	733	807	182	24	5126	77	95	185	1010 INTRA-CE	3145	169	313	281	181	18	1993	32	48			110		
1011 EXTRA-EC	5981	141	427	2723	450	102	1128	112	149	749	1011 EXTRA-CE	3104	68	216	980	646	36	740	110	82			247		
1020 CLASS 1	5017	141	318	2723	44	102	1110	112	149	318	1020 CLASSE 1	2326	68	203	980	20	36	733	110	62			114		
1021 EFTA COUNTR.	1101	69	164	294	21		346		140	10	1021 A E L E	485	44	72	132	9		134	26	59			9		
1030 CLASS 2	605				406					199	1030 CLASSE 2	712				626								86	
4411.91 FIBRE BOARD, WEIGHING MAX 0.35G/CM3 (SOFTBOARD), UNWORKED OR SIMPLY SANDED											4411.91 FIBRE BOARD, WEIGHING MAX 0.35G/CM3 (SOFTBOARD), UNWORKED OR SIMPLY SANDED														
PANNEAUX TENDRES, BRUTS OU SIMPL. PONCES											PLATTEN MIT EINEM GEWICHT VON MAX. 0,35 G/CM3, ROH ODER NUR GESCHLEFFEN														
001 FRANCE	6678	5073			237	104	1264				001 FRANCE	2676	2083			90	39	464							
002 BELG.-LUXBG.	1297	31			1207		59				002 BELG.-LUXBG.	437	10			400		27							
004 FR GERMANY	2290		396	492	1264	65	34		15	24	004 RF ALLEMAGNE	1090		188	248	559	40	27			8			20	
005 ITALY	280	172	14							94	005 ITALIE	177	65	78											34
028 NORWAY	4339	148			222		2507	18	1444		028 NORVEGE	1921				111		1092	8	642					
030 SWEDEN	3418	1028	140		1351		537		362		030 SUEDE	1445	388	111		589		223							
032 FINLAND	1365	259			396		686	22	2		032 FINLANDE	584	98			207		274		4					
036 SWITZERLAND	2641	2525	10	23	72	11					036 SUISSE	1200	1155	5	13	23	4								
038 AUSTRIA	1194	970		67	89	68					038 AUTRICHE	507	404		29	40	34								
060 POLAND	3319	532					2486		301		060 POLOGNE	1098	171					814				113			
062 CZECHOSLOVAK	1636	117			123		1331	28	37		062 TCHECOSLOVAQ	584	46			40		479		10				9	
1000 WORLD	29631	11005	560	730	4968	321	8950	84	2171	842	1000 MONDE	12047	4550	382	316	2066	147	3434	28	913				211	
1010 INTRA-EC	10704	5344	410	492	2715	187	1397	16	25	118	1010 INTRA-CE	4460	2186	266	248	1055	88	545	6	13				53	
1011 EXTRA-EC	18928	5681	150	238	2253	134	7553	68	2147	724	1011 EXTRA-CE	7587	2364	116	69	1011	59	2888	22	900				158	
1020 CLASS 1	13524	5012	150	238	2129	134	3737	40	1808	276	1020 CLASSE 1	5807	2146	116	69	971	59	1595	12	778				61	
1021 EFTA COUNTR.	12955	4930	150	90	2129	78	3730	40	1808		1021 A E L E	5659	212	116	42		38	1590	12	778					
1040 CLASS 3	5403	649			123		3816	28	338	449	1040 CLASSE 3	1781	217			40		1294	10	122				98	
4411.99 FIBRE BOARD, WEIGHING MAX 0.35G/CM3, WORKED											4411.99 FIBRE BOARD, WEIGHING MAX 0.35G/CM3, WORKED														
NL: NO BREAKDOWN BY COUNTRIES											NL: NO BREAKDOWN BY COUNTRIES														
PANNEAUX TENDRES OUVRES											PLATTEN MIT EINEM GEWICHT VON MAX. 0,35 G/CM3, BEARBEITET														
NL: PAS DE VENTILATION PAR PAYS											NL: OHNE AUFTeilUNG NACH LAENDERN														
001 FRANCE	1304	1007		161		104	32				001 FRANCE	1094	966		52		64	12							
002 BELG.-LUXBG.	2999	824	996	15			1164				002 BELG.-LUXBG.	1332	297	547	36			452							
003 NETHERLANDS	981	623	17			93	136		112		003 PAYS-BAS	666	357	6			194	73						36	
004 FR GERMANY	1029	23	332			20	481		70	103	004 RF ALLEMAGNE	676		13	276		21	235						42	
005 ITALY	3154	175	34			76	125		1	2743	005 ITALIE	1267	69	31		38	80							1049	
006 UTD. KINGDOM	116	22	3	63				28			006 ROYAUME-UNI	100	36	5	23					36					
007 IRELAND	498			126		42	20			310	007 IRLANDE	194			42		15	5						132	
028 NORWAY	3819	10		5			3364	73	367		028 NORVEGE	1686		4				1492	39	153					
030 SWEDEN	3497	416	16			316	757	197	1770		030 SUEDE	1328	145	22		144	379	58						15	
032 FINLAND	2152	153		42		4	1854	51	22	25	032 FINLANDE	1142	72		32		2	989	17					17	
036 SWITZERLAND	793	544	17	221		11				26	036 SUISSE	363	258	7	94		4								
038 AUSTRIA	592	19		449			42	20		62	038 AUTRICHE	295	12		224			27	11					21	
042 SPAIN	3594		171	3016		23				384	042 ESPAGNE	1029		43	829		8								149
048 YUGOSLAVIA	5379			25						5354	048 YUGOSLAVIE	1537			5										1532
060 POLAND	395	351					10		34		060 POLOGNE	126	111											12	
062 CZECHOSLOVAK	2471						2415		37		062 TCHECOSLOVAQ	872						860						3	
066 ROMANIA	453									453	066 ROUMANIE	126													126
400 USA	162	4	145				13				400 ETATS-UNIS	199	8	169				22							
977 SECRET CTRS.	2437				2437						977 SECRET	1091				1091									
1000 WORLD	36710	4342	1422	4601	2437	688	10502	368	2433	9917	1000 MONDE	15339	2390	844	1665	1091	490	4658	154	835				3212	
1010 INTRA-EC	10286	2848	1073	698		335	1967	28	183	3158	1010 INTRA-CE	5388	1778	602	429	332	860	36	79					1270	
1011 EXTRA-EC	23989	1498	349	3904		353	8535	341	2249	6762	1011 EXTRA-CE	8861	611	241	1236	158	3798	118	757					1942	
1020 CLASS 1	20080	1146	349	3799		353	6066	341	2159	5867	1020 CLASSE 1	7608	500	241	1201	158	2917	118	731					1742	
1021 EFTA COUNTR.	10888	1142	33	717		330	6053	341	2159	113	1021 A E L E	4823	492	29	355		150	2895	118	731				53	
1040 CLASS 3	3864	351		103			2425		90	895	1040 CLASSE 3	1229	111		28			863		26				201	
4412 WOOD WOOL AND WOOD FLOUR											4412 WOOD WOOL AND WOOD FLOUR														
LAINE DE BOIS, FARINE DE BOIS											HOLZWOLLE, HOLZMEHL														
4412.10 WOOD WOOL											4412.10 WOOD WOOL														
LAINE DE BOIS											HOLZWOLLE														
001 FRANCE	360	9			3	19	292				001 FRANCE	242	6			1	7	218							10
004 FR GERMANY	1409		15		1358	35					004 RF ALLEMAGNE	353		6		375									

Ursprung / Herkunft Origine / provenance	Mengen										Quantités	Werte										Valeurs
	1000 kg											1000 ECU										
Nimexe	EUR 10	Deutschland	France	Italia	Nederland	Belg.-Lux.	UK	Ireland	Danmark	Ελλάδα		EUR 10	Deutschland	France	Italia	Nederland	Belg.-Lux.	UK	Ireland	Danmark	Ελλάδα	
4412.10																						
1021 EFTA COUNTR.	469	16					29	44	380			133	3					8	23	99		
1040 CLASS 3	744	38					589		117			195	8					163		24		
4412.30 WOOD FLOUR																						
FARINE DE BOIS																						
001 FRANCE	5205	171		4167	28	696	34			109	001 FRANCE	909	29		715	5	112	24			24	
004 FR GERMANY	15551		627	2136	10044	1413	906			46	004 FR ALLEMAGNE	2870		141	463	1723	223	220		77	29	
006 UTD. KINGDOM	478	16	36	33	326	2		27		38	006 ROYAUME-UNI	120	5	16	39	47			1		12	
030 SWEDEN	730	39						534		20	030 SUEDE	210	6							139	6	
1000 W O R L D	22571	355	683	6388	10444	2188	1821	35	519	338	1000 M O N D E	4312	82	215	1231	1785	349	418	6	136	90	
1010 INTRA-EC	21726	267	663	6354	10444	2179	1087	35	379	318	1010 INTRA-CE	4013	59	157	1220	1785	346	279	6	77	84	
1011 EXTRA-EC	844	88	20	34		9	534			20	1011 EXTRA-CE	298	23	58	10		3	139		59	6	
1020 CLASS 1	844	88	20	34		9	534			20	1020 CLASSE 1	297	22	58	10		3	139		59	6	
1021 EFTA COUNTR.	810	85		23		9	534		139	20	1021 A E L E	224	16		3		1	139		59	6	
4413 WOOD (INCLUDING BLOCKS, STRIPS AND FRIEZES FOR PARQUET OR WOOD BLOCK FLOORING, NOT ASSEMBLED), PLANED, TONGUED, GROOVED, REBATED, CHAMFERED, V-JOINTED, CENTRE V-JOINTED, BEADED, CENTRE-BEADED OR THE LIKE, BUT NOT FURTHER MANUFACTURED											4413 WOOD (INCLUDING BLOCKS, STRIPS AND FRIEZES FOR PARQUET OR WOOD BLOCK FLOORING, NOT ASSEMBLED), PLANED, TONGUED, GROOVED, REBATED, CHAMFERED, V-JOINTED, CENTRE V-JOINTED, BEADED, CENTRE-BEADED OR THE LIKE, BUT NOT FURTHER MANUFACTURED											
BOIS RABOTES, RAINES, BOUVETES, LANGUETES, FEUILLURES, CHANFREINES OU SIMIL.											HOLZ, GEHOBELT, GENUTET, GEFEDERT, GEKEHLT, GEFALZT, ABGESCHRAEGT ODER AEHNL. BEARBEITET											
4413.10 BLOCKS, STRIPS AND FRIEZES FOR PARQUET OR WOOD BLOCK FLOORING, NOT ASSEMBLED											4413.10 BLOCKS, STRIPS AND FRIEZES FOR PARQUET OR WOOD BLOCK FLOORING, NOT ASSEMBLED											
LAMES ET FRISÉS POUR PAQUETS, NON ASSEMBLÉES											STÄBE UND FRIESE FÜR PARKETT, NICHT ZUSAMMENSETZT											
001 FRANCE	9700	1512		1083	2855	4043	175		22		001 FRANCE	8479	784		1133	2658	3712	174		18		
002 BELG.-LUXBG.	1714	67	97	22	1509		3	16			002 BELG.-LUXBG.	1831	89	87	14	1626		12	3			
003 NETHERLANDS	1068	151	98			261	558				003 PAYS-BAS	769	145	67			384	173				
004 FR GERMANY	1241	88		70	849	201	23	1	8	1	004 FR ALLEMAGNE	1577	85	99	1080	260	39			12	2	
005 ITALY	220	7	200			8	4			1	005 ITALIE	142	7	109			21	3			2	
006 UTD. KINGDOM	438		429					9			006 ROYAUME-UNI	433		422					11			
008 DENMARK	565	57	340	77	66		25				008 DANEMARK	669	63	416	89	87		14				
030 SWEDEN	2975	44	1830	181	508	21	284	2	73	32	030 SUEDE	3004	96	1232	196	1064	34	249	4	97	32	
032 FINLAND	1065	9	574	194	223					65	032 FINLANDE	1163	14	514	174	437					24	
038 AUSTRIA	672	393	119	60	31	69					038 AUTRICHE	420	277	59	25	24						
040 PORTUGAL	2393			184	1635	545	26				040 PORTUGAL	1431	2	104	1019	259	7					
042 SPAIN	661		233	67		361					042 ESPAGNE	345		116	38		191					
048 YUGOSLAVIA	1969	115		1087						767	048 YUGOSLAVIE	1567	51	1	1051						464	
062 CZECHOSLOVAK	393	20		42				13		318	062 TCHÉCOSLOVAQ	260	13		25			15			207	
064 HUNGARY	175	84		91							064 HONGRIE	163	63		100							
066 ROMANIA	752									752	066 ROUMANIE	469										469
272 IVORY COAST	4433	22	25	4350	36						272 COTE D'IVOIRE	5663	21	26	5578	38						
276 GHANA	230			193			40				276 GHANA	467			425							
400 USA	140				2		74			63	400 ETATS-UNIS	313		3	6	1	229				74	
404 CANADA	2265	26		22	26	19	1780	392			404 CANADA	2557	31		80	29	25	2057	335			
508 BRAZIL	522			518			4				508 BRÉSIL	556			553							
520 PARAGUAY	182			182							520 PARAGUAY	183			183							
676 BURMA	137			137							676 BIRMANIE	236			236							
680 THAILAND	174			114			60				680 THAÏLANDE	343			265					78		
700 INDONESIA	66			66							700 INDONESIE	116			116							
701 MALAYSIA	345		9	229	31		76				701 MALAYSIA	341		4	257	29				51		
706 SINGAPORE	82			69			13				706 SINGAPOUR	155			140					15		
1000 W O R L D	34860	2506	4078	9184	7799	5527	3208	419	104	2035	1000 M O N D E	33942	1653	3181	11011	8123	4952	3234	353	128	1307	
1010 INTRA-EC	14973	1793	1277	1254	5289	4512	791	25	30	2	1010 INTRA-CE	13935	1087	1220	1336	5450	4377	417	14	30	4	
1011 EXTRA-EC	19887	713	2800	7930	2510	1015	2417	394	74	2034	1011 EXTRA-CE	20906	566	1961	9674	2873	574	2818	339	98	1303	
1020 CLASS 1	12205	588	2761	1813	2433	1015	2169	394	74	958	1020 CLASSE 1	10889	470	1929	1707	2593	574	2555	339	98	624	
1021 EFTA COUNTR.	7136	446	2526	637	2404	635	315	2	74	97	1021 A E L E	6076	388	1808	539	2558	357	269	4	97	56	
1030 CLASS 2	6363	22	40	5984	77		235			5	1030 CLASSE 2	8225	21	32	7842	80		247			3	
1031 ACP (63)	4732	22	25	4601	36		48				1031 ACP (63)	6181	21	26	6032	38		64				
1040 CLASS 3	1320	104		132			13			1071	1040 CLASSE 3	891	76		124			15			676	
4413.30 CONIFEROUS WOOD, PLANED, TONGUED, GROOVED, REBATED, CHAMFERED, V- OR CENTRE JOINTED OR BEADED ETC., BUT NOT FURTHER MANUFACTURED											4413.30 CONIFEROUS WOOD, PLANED, TONGUED, GROOVED, REBATED, CHAMFERED, V- OR CENTRE JOINTED OR BEADED ETC., BUT NOT FURTHER MANUFACTURED											
BOIS DE CONIFERES, RABOTES, RAINES, BOUVETES, LANGUETES, FEUILLURES, CHANFREINES OU SIMIL., SF LAMES ET FRISÉS POUR PARQUETS											NADELHOLZ, GEHOBELT, GENUTET, GEFEDERT, GEKEHLT, GEFALZT, ABGESCHRAEGT OD. AEHNL. BEARB., AUSGEN. STÄBE U. FRIESE FÜR PARKETT											
001 FRANCE	2164	319		20	65	1705	41	14			001 FRANCE	2083	347		13	32	1653	10	28			
002 BELG.-LUXBG.	14168	60	12346	5	1755		2				002 BELG.-LUXBG.	6373	34	5513	5	819		2				
003 NETHERLANDS	9312	1991		31	6758	100	100			80	003 PAYS-BAS	6029	1677	209	40		3926	105		13	59	
004 FR GERMANY	56931		47764	536	2083	3815	145		1545	1038	004 FR ALLEMAGNE	22820		17346	397	1118	2599	78	11	521	750	
005 ITALY	148	68	70				5				005 ITALIE	175	77	94								
006 UTD. KINGDOM	413	1						411			006 ROYAUME-UNI	222	2							220		
007 IRELAND	366						366				007 IRLANDE	207										
008 DENMARK	2261	1668	67		150	214	162				008 DANEMARK	1414	1049	81	113	95		76				
028 NORWAY	47578	9025	178	24	1802	55	31456	1269	3769		028 NORVEGE	20235	3799	64	15	750	44	13394	515	1654		
030 SWEDEN	448874	107369	18622	4256	34777	2188	186269	2855	88857	3681	030 SUEDE	199455	51622	8290	3501	17246	1390	79050	1316	35029	2021	
032 FINLAND	99238	24582	4302	3343	5082	3717	45464	1333	8979	2436	032 FINLANDE	54008	13841	2384	2647	3266	2673	22986	627	4394	1190</	

Januar - Dezember 1984

## Import

Janvier - Décembre 1984

Ursprung / Herkunft Origine / provenance	Mengen										Quantités	Ursprung / Herkunft Origine / provenance	Werte										Valeurs
	1000 kg												1000 ECU										
Nimexe	EUR 10	Deutschland	France	Italia	Nederland	Belg.-Lux.	UK	Ireland	Danmark	Ελλάδα	Nimexe	EUR 10	Deutschland	France	Italia	Nederland	Belg.-Lux.	UK	Ireland	Danmark	Ελλάδα		
4413.30												4413.30											
508 BRAZIL	4311	1243			1196		1285	562	9	16	508 BRESIL	4654	1247			1143		1520	718	13	13		
706 SINGAPORE	139		139								706 SINGAPOUR	150		150									
1000 WORLD	771428	158164	90522	11631	51730	21131	320355	7068	103553	7272	1000 MONDE	352103	82889	36262	8427	26810	13661	133835	4448	41722	4049		
1010 INTRA-EC	85758	4107	60568	592	4053	12492	817	434	1577	1118	1010 INTRA-CE	39323	3187	23242	455	2083	8273	477	263	534	809		
1011 EXTRA-EC	685657	154057	29954	11039	47677	8639	319538	6633	101976	6154	1011 EXTRA-CE	312782	79703	13020	7973	24728	5388	133357	4185	41188	3240		
1020 CLASS 1	680275	152186	29803	11018	46439	8639	318232	6072	101747	6139	1020 CLASSE 1	307447	78060	12864	7943	23555	5388	131827	3467	41116	3227		
1021 EFTA COUNTR.	613290	149169	28266	10965	41817	6068	263617	5504	101747	6137	1021 A E L E	280771	73408	11587	7916	21322	4176	115516	2504	41116	3226		
1030 CLASS 2	4896	1599	143	3	1238		1306	562	29	16	1030 CLASSE 2	5143	1529	153	7	1173		1531	718	19	19		
1040 CLASS 3	604	273	9	18					201		1040 CLASSE 3	191	113	2	23						53		
4413.50 NON-CONIFEROUS WOOD, PLANED, TONGUED, GROOVED, REBATED, CHAMFERED, V- OR CENTRE JOINTED OR BEADED ETC., BUT NOT FURTHER MANUFACTURED											4413.50 NON-CONIFEROUS WOOD, PLANED, TONGUED, GROOVED, REBATED, CHAMFERED, V- OR CENTRE JOINTED OR BEADED ETC., BUT NOT FURTHER MANUFACTURED												
BOIS FEUILLUS, RABOTES, RAINES, BOUVETES, LANGUETTES, FEUILLES, CHAMFREINES OU SIMIL., SF LAMES ET FRISES POUR PARQUETS											LAUBHOLZ, GEHOBELT, GENUTET, GEFEDERT, GEKEHLT, GEFALZT, ABGESCHRAEGT O.D. AEHNL. BEARB., AUSGEN. STAEBE U. FRIESE FUER PARKETT												
001 FRANCE	6944	3032		322	396	3046	112	3	33		001 FRANCE	6806	2542		195	148	3769	117	3	32			
002 BELG.-LUXBG.	1491	558	642		229		62				002 BELG.-LUXBG.	1187	399	484	246			58					
003 NETHERLANDS	4860	1694	183				302	28	102	2	003 PAYS-BAS	5590	1181	33			1209	3039	25	41	2		
004 FR GERMANY	2089		373	39	606	1187	345	9	392	23	004 RF ALLEMAGNE	1548		350	97	406		95	12	202	29		
005 ITALY	270	109	74				24		51		005 ITALIE	384	164	91				27		91			
008 DENMARK	680	66		21		7	581	5			008 DANEMARK	602	65		24		3	499	11				
028 NORWAY	845	43			153		649				028 NORVEGE	424	14			82		328					
030 SWEDEN	1461	590	103		147	85	127	313	40	56	030 SUEDE	756	299	63		90	47	44	169	14	30		
032 FINLAND	535	337	26	12		133		16	11		032 FINLANDE	423	241	19	32		105		12	14			
038 AUSTRIA	428	259			147		22				038 AUTRICHE	345	240		84		21						
040 PORTUGAL	1036				224		773		17		040 PORTUGAL	372				10		127	18				
064 HUNGARY	204	155			49						064 HONGRIE	170	139		31								
272 IVORY COAST	1447	904	511								272 COTE D'IVOIRE	1338	841	474	23								
276 GHANA	426	365					61				276 GHANA	408	332					76					
400 USA	133	38			45		47	3			400 ETATS-UNIS	258	55			126	1	73	3				
404 CANADA	305	15		29	64		197				404 CANADA	330	28		10	63		229					
500 ECUADOR	145	92	1	42		10					500 EQUATEUR	1091	839	7	195	50							
508 BRAZIL	1075	168	35	389			300	183			508 BRESIL	1275	202	25	370			396	280				
669 SRI LANKA	32	29			1		3				669 SRI LANKA	117	109					8					
700 INDONESIA	225	167		15		31	10				700 INDONESIE	302	234	4	26	5	25	8					
701 MALAYSIA	5868	2423	219	169	630	119	2303		5		701 MALAYSIA	7709	2561	255	183	596	115	3994		5			
706 SINGAPORE	1700	82	951		22		560				706 SINGAPOUR	1835	102	885	14	81		753					
708 PHILIPPINES	1458	6			16		1219	67			708 PHILIPPINES	1401	8		13	90		1163	127				
1000 WORLD	34804	11636	3334	1166	2722	5257	9254	712	635	88	1000 MONDE	35441	10957	2828	1163	2175	5920	11212	714	404	68		
1010 INTRA-EC	16548	5536	1271	382	1234	4597	2813	112	578	25	1010 INTRA-CE	16247	4390	1018	316	805	5348	3872	101	368	31		
1011 EXTRA-EC	18259	6100	2062	784	1489	661	6442	600	57	64	1011 EXTRA-CE	19193	6567	1809	847	1370	572	7340	613	38	37		
1020 CLASS 1	5228	1332	360	442	429	248	1953	349	51	56	1020 CLASSE 1	3206	935	175	364	371	197	896	202	29	37		
1021 EFTA COUNTR.	4439	1244	235	391	321	245	1550	346	51	64	1021 A E L E	2417	808	123	352	182	188	505	200	29	30		
1030 CLASS 2	12624	4409	1703	294	1059	413	4489	251	6		1030 CLASSE 2	15780	5456	1634	452	999	375	6444	411	9			
1031 ACP (63)	1888	1283	511	32	1		61				1031 ACP (63)	1821	1246	475	23	1		76					
1040 CLASS 3	407	358		49							1040 CLASSE 3	207	176		31								
4414 WOOD SAWN LENGTHWISE, SUCED OR PEELD BUT NOT FURTHER PREPARED, OF A THICKNESS NOT EXCEEDING 5 MM; VENEER SHEETS AND SHEETS FOR PLYWOOD, OF A THICKNESS NOT EXCEEDING 5 MM											4414 WOOD SAWN LENGTHWISE, SUCED OR PEELD BUT NOT FURTHER PREPARED, OF A THICKNESS NOT EXCEEDING 5 MM; VENEER SHEETS AND SHEETS FOR PLYWOOD, OF A THICKNESS NOT EXCEEDING 5 MM												
BOIS SIMPLEMENT SCIES LONGITUDINALEMENT, TRANCHES OU DEROULES, EPAISSEUR MAX. 5 MM; FEUILLES DE PLACAGE ET BOIS POUR CONTRE-PLAQUES, MAX. 5 MM											HOLZ, LAENGSGESAEGT, GEMESSERT ODER GESCHAELT, NICHT WEITERBEARBEITET, BIS 5 MM DICK; FURNIERBLAETTER UND HOLZ FUER SPERRHOLZ, BIS 5 MM DICK												
4414.30 SMALL BOARDS OF THICKNESS MAX 5MM FOR THE MANUFACTURE OF PENCILS											4414.30 SMALL BOARDS OF THICKNESS MAX 5MM FOR THE MANUFACTURE OF PENCILS												
PLANCHETTES POUR CRAYONS											BRETTCHEN FUER BLEI-, KOPIER-, FARBSTIFTE, SCHIEFERGRIFSEL UND ANDERE HOLZGEFASSTE STIFTE												
400 USA	3588	702	865	598	325		1060	38			400 ETATS-UNIS	11789	2373	2901	1832	1041		3508	134				
736 TAIWAN	55		55								736 T'AI-WAN	128		128									
1000 WORLD	3716	753	920	618	325	2	1060	38			1000 MONDE	12107	2477	3029	1911	1041	7	3508	134				
1010 INTRA-EC	32	29		1		2					1010 INTRA-CE	63	49		7								
1011 EXTRA-EC	3685	724	920	618	325		1060	38			1011 EXTRA-CE	12044	2428	3029	1904	1041		3508	134				
1020 CLASS 1	3608	702	865	618	325		1060	38			1020 CLASSE 1	11861	2373	2901	1904	1041		3508	134				
1030 CLASS 2	78	23	55								1030 CLASSE 2	183	55	128									
4414.51 TROPICAL HARDWOOD, SAWN LENGTHWISE, SLICED OR PEELD, OF THICKNESS MAX 1MM											4414.51 TROPICAL HARDWOOD, SAWN LENGTHWISE, SLICED OR PEELD, OF THICKNESS MAX 1MM												
BOIS TROPICAUX DE FEUILLUS, EPAISSEUR MAX. 1 MM											TROPISCHES LAUBHOLZ, DICKE BIS 1 MM												
001 FRANCE	1433	798		112	17	161	288		57		001 FRANCE	3625	2343		346	43	306	530		57			
002 BELG.-LUXBG.	6889	2679	941	353	744		1636		305	31	002 BELG.-LUXBG.	13202	5330	1581	1076	1844		2628		684	59		
003 NETHERLANDS	1511	214	41			559	475	70	152		003 PAYS-BAS	2162	310	1215			854	552	87	307			
004 FR GERMANY	6331		487	1022	335	589	1783	87	2012	36	004 RF ALLEMAGNE	16286		56	2223	998	1538	5113	242	4871	86		
005 ITALY	991	446	221			4	21		250	49	005 ITALIE	2784	1576	601				78		369	84		
006 UTD. KINGDOM	985	494	74			6		263	148		006 ROYAUME-UNI	2252	792	390		2	64		720	284			
008 DENMARK	309	122	5	2		8	172				008 DANEMARK	918	346	21									

Ursprung / Herkunft Origine / provenance	1000 kg										Quantités	Ursprung / Herkunft Origine / provenance	1000 ECU										Valeurs		
	Nimexe	EUR 10	Deutschland	France	Italia	Nederland	Belg.-Lux.	UK	Ireland	Danmark			Ελλάδα	Nimexe	EUR 10	Deutschland	France	Italia	Nederland	Belg.-Lux.	UK	Ireland		Danmark	Ελλάδα
4414.51												4414.51													
302 CAMEROON		4077	75	645	3074			117			166	302 CAMEROON		4727	70	734	3440					300	183		
318 CONGO		3227	1044	1331	14			64			5	318 CONGO		3825	1722	1417	13				599	68	6		
322 ZAIRE		1952	1174	79				4			275	322 ZAIRE		2459	1519	77					538	8	317		
390 SOUTH AFRICA		527	104					127			190	390 AFR. DU SUD		1153	323						175	489	6		
400 USA		597	161	281	104	103		32			19	400 ETATS-UNIS		1311	348	689	135	160			85	54			
404 CANADA		226		210								404 CANADA		575											
508 BRAZIL		2413	1365	59	163			83		19	165	508 BRESIL		7860	4284	96	417				495	716	1852		
516 BOLIVIA		69	10					48			11	516 BOLIVIE		158	30							86	42		
664 INDIA		222	106	3				1			112	664 INDE		1713	1106	55						17	535		
680 THAILAND		3501	77	82		2	12	695			2633	680 THAILANDE		18132	413	467		20	71		3867		13294		
701 MALAYSIA		77	68								9	701 MALAYSIA		130	94									36	
706 SINGAPORE		1368	21	3							397	706 SINGAPOUR		4877	219	36						1578		3044	
1000 WORLD		48041	13837	5245	5279	1296	4975	8315			453	1000 MONDE		103694	27890	9066	8304	3155	8326		18520	1168	27055	228	
1010 INTRA-EC		18278	4751	1748	1488	1026	1327	4410			419	1010 INTRA-CE		41279	10697	3860	3657	2886		2871	8458	1050	6572	228	
1011 EXTRA-EC		29763	9085	3497	3790	200	3849	3905			34	1011 EXTRA-CE		62458	17192	5206	4647	269	5455		3045	118	20493		
1020 CLASS 1		3559	1232	982	341	103	218	305			34	1020 CLASSE 1		8385	4233	1849	463	160		324		108	540		
1021 EFTA COUNTR.		800	570					62			15	1021 A E L E		3241	2671		159					67	237		
1030 CLASS 2		26130	7854	2514	3376	96	3431	3600			5259	1030 CLASSE 2		53933	12960	3357	4086	109	5131		8347		19943		
1031 ACP (63)		18414	6189	2367	3212	94	3336	2266			950	1031 ACP (63)		20905	6759	2701	3669	89	4565		2054		1068		
4414.55 TROPICAL HARDWOOD, SAWN LENGTHWISE, SLICED OR PEELED, OF THICKNESS > 1MM												4414.55 TROPICAL HARDWOOD, SAWN LENGTHWISE, SLICED OR PEELED, OF THICKNESS > 1MM													
BOIS TROPICAUX DE FEUILLUS, EPAISSEUR > 1 MM												TROPISCHES LAUBHOLZ, DICKE UEBER 1 MM													
001 FRANCE		237	98			30	16	30			63	001 FRANCE		513	174					39	9	163		128	
002 BELG.-LUXBG.		1652	319	1179		68		27			59	002 BELG.-LUXBG.		1835	323	1251				65		61		135	
003 NETHERLANDS		289	132	18				84			55	003 PAYS-BAS		370	134	24				110		2		100	
004 FR GERMANY		1684		29		123		66	288		1176	004 RF ALLEMAGNE		3440		56		235		54	723			2365	
005 ITALY		59	13	43				2			5	005 ITALIE		107	61	38				6				2	
006 UTD. KINGDOM		71	7	4		1		5		47	7	006 ROYAUME-UNI		124	26	14			21		5		39	19	
008 DENMARK		88	82					4			5	008 DANEMARK		348	328						10				
036 SWITZERLAND		46	24					16			2	036 SUISSE		161	41					18				50	
042 SPAIN		469	135	253	32	23		2			9	042 ESPAGNE		349	162	116	33			6		19		5	
272 IVORY COAST		12798	9052	723	478	533	1694	121			195	272 COTE D'IVOIRE		9910	6816	590	406	458	1363		100			177	
276 GHANA		1166	397		15			754				276 GHANA		985	281		22								
302 CAMEROON		4625	165	359	3631	252	205	13				302 CAMEROON		3337	123	254	2502	289		135		34			
306 CENTR.AFRIC.		476	431	12		33						306 R.CENTRAFRIC		305	263	10				32					
310 EQUAT.GUINEA		2487	874		1613							310 GUINEE EQUAT		1112	650		462								
314 GABON		138	82	14		42						314 GABON		136	80	9	47								
318 CONGO		13499	4132	1457	620	3675	1765	317			1533	318 CONGO		12896	3547	1342	738	4057	1312	323				1577	
322 ZAIRE		851	444		34	79		32			245	322 ZAIRE		841	363	39	76			20	325			18	
442 PANAMA		120	120									442 PANAMA		125	125										
500 ECUADOR		18					18					500 EQUATEUR		179						173					
508 BRAZIL		1693	1622	32				8			31	508 BRESIL		1339	1224	30						27		56	
680 THAILAND		147	23			1		3			120	680 THAILANDE		619	84			10				14		511	
701 MALAYSIA		1347	215					1132				701 MALAYSIA		768	82										686
706 SINGAPORE		67	14					29			24	706 SINGAPOUR		224	17										139
708 PHILIPPINES		3806	1767	46		1948		45				708 PHILIPPINES		2995	1316	41		1597							41
1000 WORLD		48090	20201	4169	6502	6772	3927	3102		47	3350	1000 MONDE		43381	16312	3779	4350	6896	3246	3435	39	5313		11	
1010 INTRA-EC		4103	672	1274		221	174	353		47	1360	1010 INTRA-CE		6742	1052	1383	360	193		960	39	2748		7	
1011 EXTRA-EC		43990	19530	2896	6502	6551	3753	2749			1991	1011 EXTRA-CE		36639	15260	2396	4350	6536	3053	2475				2565	
1020 CLASS 1		705	175	253	70	30		60			60	1020 CLASSE 1		789	252	116	133		17		49			125	
1021 EFTA COUNTR.		162	40					4			58	1021 A E L E		316	90					18				88	
1030 CLASS 2		43281	19355	2643	6432	6521	3714	2685			1931	1030 CLASSE 2		35844	15008	2279	4217	6519	3004	2377				2440	
1031 ACP (63)		36053	15577	2564	6432	4572	3696	1468			1744	1031 ACP (63)		29528	12122	2206	4217	4912	2830	1470					1771
4414.61 WOOD SAWN LENGTHWISE, SLICED OR PEELED, OTHER THAN BOARDS FOR PENCILS OR TROPICAL HARDWOOD, VENEER SHEETS AND SHEETS FOR PLYWOOD, ALL OF THICKNESS MAX 1MM												4414.61 WOOD SAWN LENGTHWISE, SLICED OR PEELED, OTHER THAN BOARDS FOR PENCILS OR TROPICAL HARDWOOD, VENEER SHEETS AND SHEETS FOR PLYWOOD, ALL OF THICKNESS MAX 1MM													
BOIS, FEUILLES DE PLACAGE, BOIS P.CONTRE-PLAQUES, EPAISSEUR MAX. 1MM, SF PLANCHETTES POUR CRAYONS ET BOIS TROPICAUX DE FEUILLUS												HOLZ, FURNERBLAETTER, SPERRHOLZ, DICKE BIS 1MM, AUSGEN. BRETTCHEN FUER BLEI-, KOPIER-, FARBSTIFTE USW. U. TROPISCHES LAUBHOLZ													
001 FRANCE		9491	4750		652	272	2005	421			1391	001 FRANCE		35162	22773	2936	676	3896	1586					3295	
002 BELG.-LUXBG.		6774	4643	490	99	1030		212			210	002 BELG.-LUXBG.		16928	11248	1449	339	2594						782	
003 NETHERLANDS		951	640	22	39			60			74	003 PAYS-BAS		2922	2338	39	135			158				85	
004 FR GERMANY		10347		597		2035		871	2167	1498	72	004 RF ALLEMAGNE		27289		2053	6234	2619	3904	4824		209			6385
005 ITALY		2703	1689	617		13		44			60	005 ITALIE		8158	5397	1729	65			105				237	
006 UTD. KINGDOM		416	85	142		18		78			44	006 ROYAUME-UNI		1296	225	513			52		333			</	

Januar - Dezember 1984

## Import

Janvier - Décembre 1984

Ursprung / Herkunft Origine / provenance	1000 kg										Quantités	Ursprung / Herkunft Origine / provenance	1000 ECU										Valeurs
	Nimexa	EUR 10	Deutschland	France	Italia	Niederland	Belg.-Lux.	UK	Ireland	Danmark			Ελλάδα	Nimexa	EUR 10	Deutschland	France	Italia	Niederland	Belg.-Lux.	UK	Ireland	
4414.61												4414.61											
664 INDIA		93			93							664 INDE		822			822						
680 THAILAND		269			233			16	11			680 THAILANDE		782		47	561		122	52			
706 SINGAPORE		11		7	2							706 SINGAPOUR		123		46	77						
732 JAPAN		22	20	1		1						732 JAPON		187	160	15							
800 AUSTRALIA		23	23									800 AUSTRALIE		108	108			12					
1000 WORLD	80864	44691	2709	12487	2475	6580	4844	276	6074	728	1000 MONDE	210272	128190	7630	25657	6413	12559	14021	499	13457	1846		
1010 INTRA-EC	31010	11946	1881	2887	2225	4416	2345	121	4541	668	1010 INTRA-CE	92620	42441	5837	9697	6032	8428	7754	270	10397	1764		
1011 EXTRA-EC	49855	32746	828	9619	250	2164	2499	156	1533	60	1011 EXTRA-CE	117650	85749	1793	15960	380	4131	6266	229	3060	82		
1020 CLASS 1	40901	26038	610	7783	250	2070	2443	137	1532	38	1020 CLASSE 1	98134	71468	1439	11727	380	3767	6036	205	3058	54		
1021 EFTA COUNTR.	4645	2445	107	1186	97	74	641	63	612		1021 A E L E	12092	7853	340	2396	95	202	152	32	1022			
1030 CLASS 2	8778	6574	218	1793	95	57	19			22	1030 CLASSE 2	19237	14029	354	4210	363	203	230	23		28		
1031 ACP (63)	1294	66	172	952		63				22	1031 ACP (63)	1719	78	170	1197		223		23		28		
1040 CLASS 3	178	134		43					1		1040 CLASSE 3	277	252		23					2			
4414.65 WOOD SAWN LENGTHWISE, SLICED OR PEELED, OTHER THAN BOARDS FOR PENCILS OR TROPICAL HARDWOOD, VENEER SHEETS AND SHEETS FOR PLYWOOD, ALL OF THICKNESS > 1MM BUT MAX 5MM											4414.65 WOOD SAWN LENGTHWISE, SLICED OR PEELED, OTHER THAN BOARDS FOR PENCILS OR TROPICAL HARDWOOD, VENEER SHEETS AND SHEETS FOR PLYWOOD, ALL OF THICKNESS > 1MM BUT MAX 5MM												
BOIS, FEUILLES DE PLACAGE, BOIS P. CONTRE-PLAQUES, EPAISSEUR > 1MM, SF PLANCHETTES POUR CRAYONS ET BOIS TROPICAUX DE FEUILLES											HOLZ, FURNIERBLAETTER, SPERRHOLZ, DICKE > 1MM, AUSGEN. BRETTCHEN F. BLEI, KOPIER-, FARBSTIFTE USW. UND TROPISCHES LAUBHOLZ												
001 FRANCE	6169	1066		448	152	805	726		2869	103	001 FRANCE	8243	3137		1073	311	748	686		1995	293		
002 BELG.-LUXBG.	3794	491	324	10	2908		17	7	18	19	002 BELG.-LUXBG.	2071	627	279	37	989		46	19	42	64	32	
003 NETHERLANDS	2082	80	20	41		920	927	57	37		003 PAYS-BAS	2056	152	20	55	367	367	1354	44				
004 FR GERMANY	5714		300	370	2368	171	756		1723	26	004 RF ALLEMAGNE	6559		260	700	1728	261	1275		2259	76		
005 ITALY	9846	404	8844	21		126	313		15	123	005 ITALIE	1403	2750	29	192	755				34	262		
006 UTD. KINGDOM	266	34	6	20	12			162	20		006 ROYAUME-UNI	407	81	21	18	55	41			139	52		
008 DENMARK	743	50	2	164	48	4	439	36			008 DANEMARK	841	76	5	139	57	8	538	18				
009 GREECE	64			64							009 GRECE	109				109							
030 SWEDEN	548	95	33	29	59	54	20	65	193		030 SUEDE	727	188	27	57	118	56	34	40	207			
032 FINLAND	206	27	11	114	33	18	1		2		032 FINLANDE	356	21	18	235	61	16				3		
036 SWITZERLAND	1341	1086	27	89	1		138				036 SUISSE	5113	4122	35	476	3		477					
038 AUSTRIA	665	589		52			20				038 AUTRICHE	1985	1774		125	57		29					
040 PORTUGAL	98002	4		4		47422		14			040 PORTUGAL	22109		1	8300	5503		8301	4				
042 SPAIN	27494	99	31387	412	19175		1673	15	23		042 ESPAGNE	817	223	6054	628	406		809	17	34			
048 YUGOSLAVIA	9592	347		9060	18	146				21	048 YUGOSLAVIE	4366	197		4042	31	91					5	
064 HUNGARY	1546	1060		486							064 HONGRIE	510	278		232								
066 ROMANIA	13536			13536							066 ROUMANIE	3066			3066								
272 IVORY COAST	711	159		552							272 COTE D'IVOIRE	800	133		667								
276 GHANA	120			120							276 GHANA	166			166								
302 CAMEROON	9112			8891		221					302 CAMEROUN	7725			6890		835						
322 ZAIRE	183	29		74		80					322 ZAIRE	248	27		102			119					
404 USA	2959	169	860	1595	1	75	168		91		400 ETATS-UNIS	5483	432	433	3945	7	220		386		60		
404 CANADA	257	44		30			177		6		404 CANADA	579	125					350			17		
508 BRAZIL	371	192		124			55				508 BRESIL	542			292			88					
1000 WORLD	195663	6027	66066	36331	25955	2560	53079	357	4996	292	1000 MONDE	88042	13168	18204	23225	9493	2855	15382	281	4766	668		
1010 INTRA-EC	28755	2128	9496	1053	5574	2037	3253	263	4680	271	1010 INTRA-CE	25762	5484	3335	2021	3280	1617	4702	220	4445	663		
1011 EXTRA-EC	166902	3899	56570	35271	20381	523	49827	94	318	21	1011 EXTRA-CE	62255	7685	14869	21183	6214	1237	10680	61	321	5		
1020 CLASS 1	141181	2459	56570	11381	20381	303	49656	94	316	21	1020 CLASSE 1	49000	7084	14869	9596	6214	403	10447	61	321	5		
1021 EFTA COUNTR.	100764	1799	31457	284	19272	72	47605	79	196		1021 A E L E	30299	6106	8380	892	5743	72	8852	44	210			
1030 CLASS 2	10619	380		9848		221	170				1030 CLASSE 2	9672	322		8281		835	234					
1031 ACP (63)	10227	188		9708		221	110				1031 ACP (63)	9033	160		7894		835	144					
1040 CLASS 3	15102	1060		14042							1040 CLASSE 3	3584	278		3306								
4415 PLYWOOD, BLOCKBOARD, LAMINBOARD, BATTENBOARD AND SIMILAR LAMINATED WOOD PRODUCTS (INCLUDING VENEERED PANELS AND SHEETS); INLAID WOOD AND WOOD MARQUETRY											4415 PLYWOOD, BLOCKBOARD, LAMINBOARD, BATTENBOARD AND SIMILAR LAMINATED WOOD PRODUCTS (INCLUDING VENEERED PANELS AND SHEETS); INLAID WOOD AND WOOD MARQUETRY												
BOIS PLAQUES OU CONTRE-PLAQUES, MEME AVEC ADJONCTION D'AUTRES MATIERES; BOIS MARQUETTES OU INCrustES											FURNIERTES HOLZ UND SPERRHOLZ, AUCH IN VERBINDUNG MIT ANDEREN STOFFEN; HOELZER MIT EINLEGEARBEIT												
4415.20 PLYWOOD, CONSISTING SOLELY OF SHEETS OF WOOD NL: NO BREAKDOWN BY COUNTRIES FOR COUNT. 009, 204, 314 AND 322 F. PLYWOOD, OF SHEETS OF WOOD IN OTHER WOOD T. BEECHWOOD OR BIRCHW											4415.20 PLYWOOD, CONSISTING SOLELY OF SHEETS OF WOOD NL: NO BREAKDOWN BY COUNTRIES FOR COUNT. 009, 204, 314 AND 322 F. PLYWOOD, OF SHEETS OF WOOD IN OTHER WOOD T. BEECHWOOD OR BIRCHW												
BOIS CONTRE-PLAQUES, EXCLUSIVEMENT EN FEUILLES DE PLACAGE NL: PAS DE VENTILATION PAR PAYS POUR LES PAYS 009, 204, 314 ET 322 P. LE CONTRE-PLAQUE EN AUTRE BOIS QUE HETRE OU BOULEAU											SPERRHOLZ, NUR AUS FURNIEREN BESTEHEND NL: OHNE AUFTHEILUNG NACH LAENDERN F.D. LAENDERN 009, 204, 314 U. 322 F. SPERRHOLZ AUS ANDEREM HOLZ ALS BUCHEN- O. BIRKENHOLZ												
001 FRANCE	63297	19869		4794	29197	4067	4931	1	438		001 FRANCE	60088	16952		3085	30407	4552	4681	1	410			
002 BELG.-LUXBG.	41038	5495	18144		13915		2771	625	88		002 BELG.-LUXBG.	29276	3742	13196		10113		1776		402	47		
003 NETHERLANDS	13840	3459	1985	49		7189	1139	8	11		003 PAYS-BAS	12169	2829	1785	68	6320	1141	12	14				
004 FR GERMANY	20615		4024	257	11809	3967	258	39	423		004 RF ALLEMAGNE	16415		4693	286	6915	3332	379	37	718			
005 ITALY	18769	11484	5228		9589	52	328	7	47		005 ITALIE	21784	14272	5055		1741	59	454	18	148			
006 UTD. KINGDOM	20233	1081	164	225	9177	3228			3	34	006 ROYAUME-UNI	14978	1126	151	98	6413	2283	4905	2				
007 IRELAND	1071	21			44	22	984				007 IRLANDE	793	5		29	12	747						
008 DENMARK	10796	2838		31	6903	934	90				008 DANEMARK	7960	2737		27	4301	768	127					
009 GREECE	707																						





Januar - Dezember 1984

## Import

Janvier - Décembre 1984

Ursprung / Herkunft Origine / provenance	1000 kg										Ursprung / Herkunft Origine / provenance	1000 ECU										
	Mengen	Quantités										Werte	Valeurs									
Nimexa	EUR 10	Deutschland	France	Italia	Niederland	Belg.-Lux.	UK	Ireland	Danmark	Ελλάδα	Nimexa	EUR 10	Deutschland	France	Italia	Niederland	Belg.-Lux.	UK	Ireland	Danmark	Ελλάδα	
<b>4415.39</b>											<b>4415.39</b>											
005 ITALY	3720	1238	1754	.	635	93	.	.	.	.	005 ITALIE	4376	1692	1801	.	792	91	.	.	.	.	
006 UTD. KINGDOM	542	4	31	.	154	4	.	.	.	.	006 ROYAUME-UNI	397	5	15	.	161	5	.	211	.	.	
008 DENMARK	983	981	.	.	2	.	.	349	.	.	008 DANEMARK	353	349	.	.	4	.	.	.	.	.	
009 GREECE	261	148	.	.	21	.	.	.	.	.	009 GRECE	247	160	.	.	25	.	.	.	.	.	
030 SWEDEN	139	32	.	92	.	.	.	.	.	.	030 SUEDE	105	22	.	62	.	.	.	.	.	.	
032 FINLAND	820	397	.	271	43	.	.	.	55	48	032 FINLANDE	880	405	.	311	55	.	.	21	36		
038 AUSTRIA	791	719	.	26	.	.	.	.	86	.	038 AUTRICHE	548	507	.	27	.	14	.	.	.		
042 SPAIN	360	42	120	195	.	.	.	3	.	.	042 ESPAGNE	326	31	118	174	.	.	3	.	.		
048 YUGOSLAVIA	1333	467	.	815	.	.	.	.	.	.	048 YOUGOSLAVIE	787	180	.	587	.	.	.	.	.		
066 ROMANIA	344	.	.	294	.	.	.	.	.	51	066 ROUMANIE	163	.	.	133	.	.	.	.	.		
404 CANADA	249	46	.	197	.	.	.	.	.	50	404 CANADA	160	25	.	129	.	.	.	.	20		
508 BRAZIL	133	70	.	.	.	.	.	.	.	6	508 BRESIL	118	75	.	.	.	.	.	.	.	30	
701 MALAYSIA	222	43	.	45	.	134	.	.	.	63	701 MALAYSIA	133	35	.	28	.	70	.	.	.	6	
706 SINGAPORE	457	272	158	.	11	.	.	16	.	.	706 SINGAPOUR	522	303	181	.	7	.	11	.	.	43	
708 PHILIPPINES	157	157	.	.	.	.	.	.	.	.	708 PHILIPPINES	114	114	.	.	.	.	.	.	.	.	
736 TAIWAN	107	41	.	.	.	.	.	52	.	14	736 T'AI-WAN	166	54	.	.	.	.	99	.	.	13	
958 NOT DETERMIN	417	.	.	.	.	.	.	.	.	417	958 NON DETERMIN	107	.	.	.	.	.	.	.	.	.	107
<b>1000 WORLD</b>	<b>16087</b>	<b>6651</b>	<b>2913</b>	<b>2654</b>	<b>1234</b>	<b>1059</b>	.	<b>663</b>	<b>271</b>	<b>642</b>	<b>1000 MONDE</b>	<b>13950</b>	<b>5831</b>	<b>3008</b>	<b>1868</b>	<b>1414</b>	<b>851</b>	.	<b>464</b>	<b>272</b>	<b>242</b>	
1010 INTRA-EC	9898	3982	2527	737	1146	865	.	504	137	225	1010 INTRA-CE	9324	3773	2616	401	1331	758	.	310	135	136	
1011 EXTRA-EC	5775	2670	387	1918	88	194	.	159	134	57	1011 EXTRA-CE	4521	2058	393	1468	82	93	.	154	137	26	
1020 CLASS 1	3931	1902	125	1513	63	46	.	91	134	77	1020 CLASSE 1	3007	1327	132	1260	67	14	.	44	137	26	
1021 EFTA COUNTR.	1960	1324	4	306	63	46	.	83	134	77	1021 A.E.L.E.	1693	1062	7	367	14	.	.	39	137	56	
1030 CLASS 2	1382	724	262	92	25	134	.	68	.	91	1030 CLASSE 2	1285	708	261	63	15	72	.	110	.	.	
1031 ACP (63)	132	54	78	.	.	.	.	.	.	91	1031 ACP (63)	120	55	65	.	.	.	.	.	.	.	
1040 CLASS 3	462	43	.	313	.	15	.	.	.	91	1040 CLASSE 3	229	24	.	144	.	7	.	.	.	54	
<b>4415.80</b>											<b>4415.80</b>											
<b>INLAID WOOD AND WOOD MARQUETRY</b>											<b>INLAID WOOD AND WOOD MARQUETRY</b>											
<b>BOIS PLAQUES OU CONTRE-PLAQUES, NON REPR. SOUS 4415.20 A 3; BOIS MARQUETES OU INCRUSTES</b>											<b>FURNIERTES HOLZ UND SPERRHOLZ, NICHT IN 4415.20 BIS 39 ENTHALTEN; HOELZER MIT ENLEGEARBEIT</b>											
001 FRANCE	3323	1067	.	529	77	291	1267	15	24	53	001 FRANCE	4765	1901	.	337	101	400	1957	10	16	43	
002 BELG.-LUXBG.	4925	3439	133	147	208	.	883	121	.	.	002 BELG.-LUXBG.	4176	2709	172	162	166	.	908	59	.	.	
003 NETHERLANDS	1714	455	39	66	.	.	897	120	2	.	003 PAYS-BAS	2295	832	36	99	1081	144	98	5	.		
004 FR GERMANY	3039	.	1036	567	307	590	264	15	258	2	004 RF ALLEMAGNE	4364	.	1866	746	349	748	357	8	289	1	
005 ITALY	19498	13836	2280	1273	350	1457	.	234	.	68	005 ITALIE	24047	16895	2326	1494	368	1978	929	.	.	57	
006 UTD. KINGDOM	1490	375	12	11	105	77	.	884	26	.	006 ROYAUME-UNI	1293	567	17	16	74	62	539	18	.		
007 IRELAND	448	1	.	.	.	.	.	447	.	.	007 IRLANDE	295	.	.	.	.	.	295	.	.		
008 DENMARK	4591	3622	.	14	24	46	885	.	.	.	008 DANEMARK	5034	3380	.	46	18	51	1539	.	.		
030 SWEDEN	486	84	1	35	33	.	131	93	109	.	030 SUEDE	569	136	3	96	34	.	154	37	109		
032 FINLAND	18063	3352	2958	1579	664	58	9289	15	132	16	032 FINLANDE	20087	3788	3156	1531	711	52	10655	18	161		
036 SWITZERLAND	259	127	.	2	.	.	2	.	.	.	036 SUISSE	421	.	.	163	2	.	.	.	.		
038 AUSTRIA	4898	4834	2	23	.	.	39	.	.	.	038 AUTRICHE	3519	3472	6	17	.	.	24	.	.		
040 PORTUGAL	1359	611	143	265	243	.	87	10	.	.	040 PORTUGAL	936	404	66	251	145	.	64	6	.		
042 SPAIN	3811	5	105	1456	.	.	2245	.	.	.	042 ESPAGNE	4343	2	116	1331	.	2894	.	.	.		
048 YUGOSLAVIA	6281	4615	3	1092	.	.	.	.	.	571	048 YOUGOSLAVIE	2731	2017	9	483	.	.	.	.	.		
056 SOVIET UNION	3739	3	156	2675	.	.	815	.	.	90	056 U.R.S.S.	1752	3	77	1283	.	.	312	.	77		
060 POLAND	245	.	.	.	.	.	245	.	.	.	060 POLOGNE	117	.	.	.	.	.	117	.	.		
064 HUNGARY	207	18	.	189	.	.	142	.	.	75	064 HONGRIE	239	12	.	227	.	.	54	.	36		
066 ROMANIA	645	.	.	428	.	.	397	.	.	.	066 ROUMANIE	258	.	.	178	.	.	283	.	.		
276 GHANA	397	.	.	297	.	.	297	.	.	.	276 GHANA	283	.	.	.	.	.	254	.	.		
314 GABON	3049	186	1917	649	108	.	25	.	.	.	314 GABON	2947	189	1857	647	.	.	34	.	.		
318 CONGO	133	.	.	108	.	.	147	.	.	.	318 CONGO	147	.	.	113	.	.	34	.	.		
400 USA	1834	33	25	993	47	24	687	1	24	24	400 ETATS-UNIS	1291	44	50	642	47	37	457	1	13		
404 CANADA	1350	69	.	503	.	.	714	57	7	7	404 CANADA	1066	139	.	330	.	.	555	36	6		
508 BRAZIL	4874	2918	.	65	50	100	1710	31	.	.	508 BRESIL	3909	2401	.	63	40	58	1319	28	.		
512 CHILE	257	.	.	.	.	.	257	.	.	.	512 CHILI	149	.	.	.	.	.	149	.	.		
624 ISRAEL	183	.	.	183	.	.	682	.	.	.	624 ISRAEL	301	.	.	.	.	.	301	.	.		
700 INDONESIA	1316	110	.	397	.	.	4170	127	.	.	700 INDONESIE	1002	119	.	277	.	.	2618	139	.		
701 MALAYSIA	4186	10	6	.	.	.	1141	.	.	.	701 MALAYSIA	2640	.	6	.	.	.	10970	.	.		
706 SINGAPORE	1207	417	.	356	79	.	1141	34	4	.	706 SINGAPOUR	11979	489	.	419	57	.	40	4			
728 SOUTH KOREA	2477	300	.	726	.	.	1373	.	78	.	728 COREE DU SUD	2505	307	.	831	.	.	1260	107			
732 JAPAN	375	13	.	98	.	.	264	.	.	.	732 JAPON	844	65	.	122	.	.	657	.	.		
736 TAIWAN	9895	1530	239	2649	.	191	5090	76	110	10	736 T'AI-WAN	13199	2037	322	3403	.	196	6956	127	139		
<b>1000 WORLD</b>	<b>122119</b>	<b>42146</b>	<b>9060</b>	<b>15835</b>	<b>3114</b>	<b>2624</b>	<b>45783</b>	<b>1640</b>	<b>982</b>	<b>935</b>	<b>1000 MONDE</b>	<b>124145</b>	<b>42288</b>	<b>10102</b>	<b>13896</b>	<b>3237</b>	<b>3053</b>	<b>48134</b>	<b>1156</b>	<b>1785</b>	<b>494</b>	
1010 INTRA-EC	39096	22841	3499	1333	1995	2252	5341	1169	543	123	1010 INTRA-CE	46323	26319	4418	1406	2201	2710	7196	714	1258	101	
1011 EXTRA-EC	83064	18305	5561	14501	1119	373	40443	471	439	792	1011 EXTRA-CE	77818	15969	5684	12490	1036	343	40938	442	528	388	
1020 CLASS 1	38863	13754	3239	6171	987	82	13574	191	248	617	1020 CLASSE 1	35923	10337	3408	4966	938	89	15546	106	277	256	
1021 EFTA COUNTR.	25117	9019	3107	2030	940	58	9567	133	247	16	1021 A.E.L.E.	25598	8071	323	2058	891	52	10932	70	275	15	
1030 CLASS 2	35295	5630	2162	5038	1																	



Januar - Dezember 1984

## Import

Janvier - Décembre 1984

Origine / provenance	1000 kg										Quantités	Origine / provenance	1000 ECU										Valeurs		
	Nimexe	EUR 10	Deutschland	France	Italia	Nederland	Belg.-Lux.	UK	Ireland	Danmark			Ελλάδα	Nimexe	EUR 10	Deutschland	France	Italia	Nederland	Belg.-Lux.	UK	Ireland		Danmark	Ελλάδα
4118.21	BOIS ARTIFICIELS OU RECONSTITUÉS, DE LAINE ET DE FARINE DE BOIS, DE COPEAUX, SCIURE OU D'AUTRES DECHETS DE BOIS, REVETUS DE PLAQUES OU FEUILLES DECORATIVES STRATIFIEES OBTENUES SOUS HAUTE PRESSION											19	4118.21	KUNSTHOLZ AUS HOLZWOLLE, HOLZSPAENEN, SAEGESPAENEN, HOLZMEHL ODER ANDEREN HOLZABFALLEN, MIT HOCHDRUCKSCHICHTPRESSTOFFEN MIT DEKORSCHICHT											19
001	FRANCE	2966	1669		1	33	115		18		19	001	FRANCE	1555	783			52	64	630	7		19		
002	BELG.-LUXBG.	37925	1343	11368	20	10250		11418	3526		425	002	BELG.-LUXBG.	14933	712	4296	14	3751	44	4588	1572				
003	NETHERLANDS	453	220	4			89	119	21			003	PAYS-BAS	249	114	9		44	74	8					
004	FR GERMANY	43915		4524	2913	8423	7111	19371	918	230		004	RF ALLEMAGNE	32498		2141	2165	5530	4532	16652	884	175	419		
005	ITALY	430	136	80		68	1	96		49		005	ITALIE	522	115	61		112	9	152	73				
006	UTD. KINGDOM	2823	293	27		351	117			2035		006	ROYAUME-UNI	1288	94	18		188	69		919				
007	IRELAND	312	35					287		217	447	007	IRLANDE	160	8					152	15				
030	SWEDEN	777		19		2		57				030	SUEDE	776	35	18		2			63	643			
036	SWITZERLAND	6984	5679		678		48	579				036	SUISSE	2092		1	217		20	235					
038	AUSTRIA	30580	17791	83	718	164	20	12181	2		23	038	AUTRICHE	12102	6086	42	251	109	9	5596					
040	PORTUGAL	625	144			22		459				040	PORTUGAL	256	69			6		181					
042	SPAIN	652	24	6			2	21		599		042	ESPAGNE	211	14	8			3	25	161				
1000	WORLD	129902	27674	16263	4328	19384	7618	46031	7376	761	467	1000	M O N D E	67072	9727	6639	2647	9804	4801	28470	3624	907	453		
1010	INTRA-EC	88958	3688	16003	2934	19169	7457	51301	6518	280	444	1010	INTRA-CE	51301	1827	6526	2179	9666	4737	22290	3390	248	438		
1011	EXTRA-EC	40944	23988	260	1393	216	161	13566	858	481	23	1011	EXTRA-CE	15769	7900	113	468	138	63	6180	234	658	15		
1020	CLASS 1	40754	23966	109	1393	187	161	13556	858	481	23	1020	CLASSE 1	15691	7900	69	468	111	63	6173	234	658	15		
1021	EFTA COUNTR.	39724	23674	103	1393	187	68	13536	259	481	23	1021	A E L E	15388	7825	61	468	111	29	6148	73	658	15		
4118.25	RECONSTITUTED WOOD MADE FROM WOOD WOOL, FLOUR, SHAVINGS OR SAWDUST, SURFACED WITH MELAMINE RESIN IMPREGNATED PAPER												4118.25	RECONSTITUTED WOOD MADE FROM WOOD WOOL, FLOUR, SHAVINGS OR SAWDUST, SURFACED WITH MELAMINE RESIN IMPREGNATED PAPER											
	BOIS ARTIFICIELS OU RECONSTITUÉS, DE LAINE ET DE FARINE DE BOIS, DE COPEAUX, SCIURE OU D'AUTRES DECHETS DE BOIS, REVETUS DE PAPIER IMPREGNE DE MELAMINE													KUNSTHOLZ AUS HOLZWOLLE, HOLZSPAENEN, SAEGESPAENEN, HOLZMEHL ODER ANDEREN HOLZABFALLEN, MIT MELAMINHARZGETRAENKTEM PAPIERLAGEN BESCHICHTET											
001	FRANCE	34548	21280		168	212	1491	11212	141	44		001	FRANCE	11750	6385		37	59	500	4648	84	37			
002	BELG.-LUXBG.	71686	4647			24251		776	28084	6594	191	002	BELG.-LUXBG.	25705	962	2914		8049		10704	2993	83			
003	NETHERLANDS	6076	2357	7919				2659	266			003	PAYS-BAS	2567	1068	8		388	990	123					
004	FR GERMANY	176993		7376	6419	34273	10408	65814	5080	47597	27	004	RF ALLEMAGNE	6635		3013	2220	12445	3575	26618	2163	15273	18		
005	ITALY	7409		7336				38		35		005	ITALIE	2803		2749				30	24				
006	UTD. KINGDOM	3238		51					2621	565		006	ROYAUME-UNI	1434	2	36					1101	295			
007	IRELAND	654	8					646				007	IRLANDE	356	4					352					
008	DENMARK	1087	213					874				008	DANEMARK	580	109					471					
032	FINLAND	1032				18		850	26	138		032	FINLANDE	397			7			323	10	57			
036	SWITZERLAND	37599	11597	748		28		25226				036	SUISSE	13313	3398	209	11			9695					
038	AUSTRIA	68418	32474	334	71		94	33897	867	596	85	038	AUTRICHE	27314	11064	222	25	43	15302	393	203	62			
040	PORTUGAL	11856						11358	498			040	PORTUGAL	3585						3429	156				
042	SPAIN	9387		2128				5685	1574			042	ESPAGNE	3176		710				1915	551				
048	YUGOSLAVIA	4446	4267		179							048	YUGOSLAVIE	973	926		47								
1000	WORLD	435058	76983	25935	6859	58847	12798	186492	17666	49368	112	1000	M O N D E	159565	23998	9869	2340	20601	4542	74531	7572	16031	81		
1010	INTRA-EC	301689	28505	22699	6586	58736	12675	109328	14702	48431	27	1010	INTRA-CE	110518	8530	8719	2257	20553	4463	43803	6463	15712	18		
1011	EXTRA-EC	133368	48478	3236	272	111	123	77164	2964	935	85	1011	EXTRA-CE	49047	15468	1150	83	48	79	30728	1109	320	62		
1020	CLASS 1	133126	48362	3236	272	89	94	77135	2964	889	85	1020	CLASSE 1	48900	15394	1150	83	34	43	30717	1109	308	62		
1021	EFTA COUNTR.	119226	44095	1082	71	69	94	71450	1391	889	85	1021	A E L E	44721	14468	431	25	24	43	28802	558	308	62		
4118.29	RECONSTITUTED WOOD MADE FROM WOOD WOOL, FLOUR, SHAVINGS OR SAWDUST, NOT WITHIN 4118.11-25												4118.29	RECONSTITUTED WOOD MADE FROM WOOD WOOL, FLOUR, SHAVINGS OR SAWDUST, NOT WITHIN 4118.11-25											
	BOIS ARTIFICIELS OU RECONSTITUÉS, DE LAINE ET DE FARINE DE BOIS, DE COPEAUX, SCIURE OU D'AUTRES DECHETS DE BOIS, NON REPR. SOUS 4118.11 A 25													KUNSTHOLZ AUS HOLZWOLLE, HOLZSPAENEN, SAEGESPAENEN, HOLZMEHL ODER ANDEREN HOLZABFALLEN, NICHT IN 4118.11 BIS 25 ENTHALTEN											
001	FRANCE	4411	2732		360	118	577	596	28			001	FRANCE	1664	1036		103	24	209	278	14				
002	BELG.-LUXBG.	26253	3153	11824		6787		4145	326	18		002	BELG.-LUXBG.	10813	1923	4279		2347		2093	156	15			
003	NETHERLANDS	2463	854	55	25		1229	297	3			003	PAYS-BAS	1200	412	37	13	590	147	1					
004	FR GERMANY	54769		24488	920	17019	1742	9684	248	652	16	004	RF ALLEMAGNE	19550		6363	455	8482	972	2838	121	304	17		
005	ITALY	3081	1976	819		69		107	42	48	20	005	ITALIE	1911	1382	304	43	133	15	7120	1				
006	UTD. KINGDOM	22089	118	21		30				21723		006	ROYAUME-UNI	7327	70	116		20							
007	IRELAND	659	60				82	505				007	IRLANDE	352	30	7			28	186					
008	DENMARK	4197	173		54	13		3957				008	DANEMARK	2585	106		20	23		2436					
028	NORWAY	2244	46			10		2103	21	64		028	NORVEGE	673	10			4		625	4	30			
030	SWEDEN	9772	6342		118	8		1513	1123	668		030	SUEDE	2341	1371		46	5	440	256	223				
032	FINLAND	34495	86	19	24	19		31099	3033	215		032	FINLANDE	8542	56	21	21	11		7604	683	146			
036	SWITZERLAND	781	459	96	198			28				036	SUISSE	230	130	33		2	8						
038	AUSTRIA	23173	839	2904	17637	87	769	887	6		44	038	AUTRICHE	7441	316	746	5618	34	227	466	3	31			
040	PORTUGAL	7458	499					6871	76	11		040	PORTUGAL	1730	225					1471	28	5			
042	SPAIN	9341		147				8609				042	ESPAGNE	2285		35	208			2035	7				
056	SOVIET UNION	2043		2043								056	U.R.S.S.	22		222									
060	POLAND	1634						1634				060	POLOGNE	235						235					
066	ROMANIA	1344						1344				066	ROUMANIE	212						212					
068	BULGARIA	794						403	391			068	BULGARIE	113						54	59				
400	USA	277	14					96		167		400	ETATS-UNIS	108	12					36		60			
4																									



Januar - Dezember 1984

## Import

Janvier - Décembre 1984

Ursprung / Herkunft Origine / provenance	1000 kg										1000 ECU												
	Nimexa	EUR 10	Deutschland	France	Italia	Nederland	Belg.-Lux.	UK	Ireland	Danmark	Ελλάδα	Nimexa	EUR 10	Deutschland	France	Italia	Nederland	Belg.-Lux.	UK	Ireland	Danmark	Ελλάδα	
4420 WOODEN PICTURE FRAMES, PHOTOGRAPH FRAMES, MIRROR FRAMES AND THE LIKE CADRES EN BOIS POUR TABLEAUX, GLACES ET SIMIL.																							
4420.00 WOODEN PICTURE FRAMES, PHOTOGRAPH FRAMES, MIRROR FRAMES AND THE LIKE CADRES EN BOIS POUR TABLEAUX, GLACES ET SIMIL.																							
001 FRANCE	47	8		3		29		5				382	94		18		16		178		76		
002 BELG.-LUXBG.	519	142	343		31		1					4355	1276	2806	2	241		10			18	2	
003 NETHERLANDS	255	102		4			115		9			1454	902		97				323		37	3	
004 FR GERMANY	1511		858	6		60	308	108		169		4935		2609	51	381	1205	971	10	26	22	14	
005 ITALY	1652	583	391			126	87	440		10		11814	5359	2211	10	764	582	2802		26	21	49	
006 UTD. KINGDOM	205	14	53	1		60			66			1028	112		274		41			346	8	1	
007 IRELAND	36	13	9									116	20		31								
008 DENMARK	89	28	6									280	114		36								
030 SWEDEN	160	82	14									967	417	61									
032 FINLAND	36	8	1				3					607	142	24									
036 SWITZERLAND	99	5	57	1		2						425	131	199	8								
038 AUSTRIA	54	25	8				4					541	456	2	20								
042 SPAIN	122	32	65			3						547	231	206									
048 YUGOSLAVIA	138											374											
058 GERMAN DEM.R	60	16										272											
062 CZECHOSLOVAK	80											272	74	3									
066 ROMANIA	132	81										267	172										
400 USA	25	3										173	43										
736 TAIWAN	1622	146	55	3		138	54	1218				3944	802	157	18	637	267	2008		4	34	17	
740 HONG KONG	309	77	81			84						684	171	165									
1000 WORLD	7310	1520	1959	27		591	627	2088	87	392	19	33861	11034	8914	172	2792	2666	6742	450	997	94	94	
1010 INTRA-EC	4312	889	1680	14		280	548	187	72	187	13	24366	7877	8023	81	1681	2331	3544	384	369	66	26	
1011 EXTRA-EC	2998	630	279	14		312	79	1460	14	205	5	8496	3158	891	81	1110	335	3189	66	628	68	68	
1020 CLASS 1	544	298	139	9		27	8	121	14	28		3722	1819	535	34	153	27	782	61	309	2	2	
1021 A E L E	354	124	72	9		15	7	85	14	28		2570	1159	288	28	116	22	593	61	303			
1030 CLASS 2	1982	227	139	4		233	72	1295	1	8	3	4904	1055	348	48	859	308	2223	4	40	21	21	
1040 CLASS 3	371	105	1			51		44		168	2	868	283	8	2	98		193	1	278		5	
4421 COMPLETE WOODEN PACKING CASES, BOXES, CRATES, DRUMS AND SIMILAR PACKINGS CAISSES, CAISSETTES, CAGEOTS, CYLINDRES ET EMBALLAGES SIMIL. COMPLETS EN BOIS																							
4421.10 COMPLETE WOODEN PACKING CASES, BOXES, CRATES AND DRUMS OF PLYWOOD, BLOCKBOARD, LAMINBOARD, BATTENBOARD AND SIMILAR CAISSES ET SIMIL. EN BOIS PLAQUES OU CONTRE-PLAQUES																							
001 FRANCE	532	285		86		5	51	98		5	2	355	217		20		3	28		81		4	2
002 BELG.-LUXBG.	3080	584	703	98		439		1256				3170	721	693	75	438		1243					
003 NETHERLANDS	243	69	50	16			56	51		1		215	67	41	21		56	27		1			
004 FR GERMANY	663	135	95	80		93	251	23		8		612	122	65	79	83	239				24		
005 ITALY	639	547	70	27		6	184	23				599	496	59	21		22						
006 UTD. KINGDOM	476	76							107	6		578	169	26	22	236				69	28		
007 IRELAND	283											203			2								
030 SWEDEN	1564	675	454	24		122	3	103	26	157		1778	732	674	44	38	4	110	17	159			
032 FINLAND	383											647											
036 SWITZERLAND	34	18		9				6				183	157		6	10							
042 SPAIN	776	3	283	490								715	9	248	458								
1000 WORLD	9118	2298	1807	1000		665	419	2555	145	174	57	9352	2672	1881	756	630	437	2650	95	216	15	15	
1010 INTRA-EC	5939	1579	1018	321		542	385	1983	113	17	1	5773	1695	939	204	582	406	1817	74	56			
1011 EXTRA-EC	3171	718	789	679		123	34	572	32	157	57	3579	978	941	553	48	31	833	21	160	15	15	
1020 CLASS 1	3170	707	789	679		123	34	582	32	157	57	3558	961	939	553	48	31	830	21	160	15	15	
1021 A E L E	2156	703	505	123		3	582	26	157			2707	937	680	55	48	4	806	17	160			
4421.50 COMPLETE WOODEN PACKING CASES, BOXES, CRATES AND DRUMS OF FIBRE BUILDING BOARD CAISSES ET SIMIL. EN PANNEAUX DE FIBRES																							
1000 WORLD	199	48	21			55	20	3	9	25	18	232	57	36		49	18	15	19	33	5	5	
1010 INTRA-EC	77	26	10			9	18		9	5		130	28	22		38	10	5	19	6	1	1	
1011 EXTRA-EC	121	22	10			46	2	3		20	18	100	28	13		11	7	10		27	4	4	
4421.90 COMPLETE WOODEN PACKING CASES, BOXES, CRATES AND DRUMS OTHER THAN OF LAMINATED WOOD PRODUCTS OR FIBRE BUILDING BOARD CAISSES ET SIMIL. EN AUTRES BOIS QUE PLAQUES, CONTRE-PLAQUES OU PANNEAUX DE FIBRES																							
001 FRANCE	9372	1882		915		846	3476	2117	54	16	66	5367	1021		808	331	1934	1200	37	28	8	8	
002 BELG.-LUXBG.	7792	821	4170	128		1567	1062	128	34	10	22	3299	581	127	63	509	857	10	8				
003 NETHERLANDS	8528	2136	622	120		3628	1878	72	50	22		7101	181	62		3154	1635	70	18	7			
004 FR GERMANY	6996		1820	844		1412	1874	278	18	472	278	3434	938	389	562	1008	249	10	266	12			
005 ITALY	3632	305	3128	69		100	23	1	6			1608	169	1280	53	48	47	3	8				
006 UTD. KINGDOM	2544	310	777	58		226	191	799	109	74		1434	270	187	68	140	92	587	67	23			
007 IRELAND	912	11		13		22		866				540	22		21		8	489					
008 DENMARK	362	106	49	46		63	12	86				396	36	27	23	147	55	107	1				
030 SWEDEN	4600	648	629	546		348	306	338	96	1689		3531	413	352	228	358	352	341	69	1418			
032 FINLAND	190	41	61	7		69		69		12		237	70	53		4		102	3	8			
036 SWITZERLAND	472	72	101	121		13		3		13		442	84	130	91	106	4	3		24			
038 AUSTRIA	1957	534	2	1412		6		3				657	386		441	4							
040 PORTUGAL	10295		2144	4		234		7899		14		2994		887	2	51	1	2049		4			

Ursprung / Herkunft Origine / provenance	1000 kg										Quantités	Ursprung / Herkunft Origine / provenance	1000 ECU										Valeurs	
	Nimexe	EUR 10	Deutschland	France	Italia	Niederland	Belg.-Lux.	UK	Ireland	Danmark			Ελλάδα	Nimexe	EUR 10	Deutschland	France	Italia	Niederland	Belg.-Lux.	UK	Ireland		Danmark
4421.90												4421.90												
042 SPAIN		10439	13	10090	74	2	5	244	.	11		042 ESPAGNE		4109	44	3877	42	5	17	105	.	19		
048 YUGOSLAVIA		5391	89	.	2119	.	.	13	5	.	3165	048 YUGOSLAVIE		1882	32	1	470	.	5	8	.	.	1366	
064 HUNGARY		652	456	.	195	.	.	.	.	1		064 HONGRIE		158	128	.	28	.	.	.	.	2		
066 ROMANIA		5296	.	.	144	.	.	1704	.	.	3448	066 ROUMANIE		1875	.	.	96	.	.	499	.	.	1280	
400 USA		141	.	30	39	26	13	22	.	2	9	400 ETATS-UNIS		105	3	19	7	2	2	44	18	.	10	
508 BRAZIL		45	.	.	.	.	.	.	.	.		508 BRESIL		299	299	.	.	.	.	.	.	.	.	
1000 W O R L D		80430	7612	23794	6879	4955	9670	16708	1076	2406	7330	1000 M O N D E		40098	5828	9257	2854	2331	6741	7857	804	1874	2752	
1010 INTRA-EC		40147	5582	10567	2110	4196	8303	6310	977	663	439	1010 INTRA-CE		23185	4079	3885	1413	1782	6288	4585	718	395	50	
1011 EXTRA-EC		40221	2030	13218	4716	759	367	10398	99	1743	6891	1011 EXTRA-CE		16891	1549	5371	1420	569	443	3272	86	1479	2702	
1020 CLASS 1		33950	1411	13206	4299	748	354	8678	99	1742	3413	1020 CLASSE 1		14307	1046	5361	1284	531	386	2724	86	1475	1414	
1021 EFTA COUNTR.		17633	1307	2988	2063	719	323	8405	97	1731		1021 A E L E		8114	955	1425	762	524	361	2562	69	1456		
1030 CLASS 2		97	56	2	11	13	15	15	.	1		1030 CLASSE 2		487	336	9	3	38	57	44	.	.		
1040 CLASS 3		6177	563	10	417	.	.	1707	1	1	3478	1040 CLASSE 3		2096	166	1	133	.	505	.	.	3	1288	
4422	CASKS, BARRELS, VATS, TUBS, BUCKETS AND OTHER COOPERS' PRODUCTS AND PARTS THEREOF, OF WOOD, INCLUDING STAVES FUTAILES, CUVES, BAQUETS, SEAUX ET AUTRES OUVRAGES DE TONNELLERIE ET LEURS PARTIES, EN BOIS, YC LES MERRAINS											4422	CASKS, BARRELS, VATS, TUBS, BUCKETS AND OTHER COOPERS' PRODUCTS AND PARTS THEREOF, OF WOOD, INCLUDING STAVES FAESSER, TROEGE, EIMER U.ANDERE BOETTCHERWAREN, TEILE DAVON, AUS HOLZ, EINSCHL. FASSSTAEBE											
4422.20	RIVEN STAVES OF WOOD, SIMPLY SAWN ON ONE SURFACE AND SAWN STAVES WITH ONE SURFACE CYLINDRICALLY SAWN BUT NOT FURTHER PREPARED MERRAINS, MEME SCIES SUR LES DEUX FACES PRINCIP., MAIS NON AUTREMENT TRAVAILLES											4422.20	RIVEN STAVES OF WOOD, SIMPLY SAWN ON ONE SURFACE AND SAWN STAVES WITH ONE SURFACE CYLINDRICALLY SAWN BUT NOT FURTHER PREPARED FASSSTAEBE, GESPALTEN, AUCH AUF EINER HAUPTFLAECHE GESAEGT, ODER GESAEGT, MIT ZYLINDERSAEGE BEARBEITET AUF MIND. EINER HAUPTFLAECHE, ABER NICHT WEITERBEARBEITET											
001 FRANCE		58	28	.	30	.	.	.	.	.		001 FRANCE		105	17	.	88	.	.	.	.	.	.	
1000 W O R L D		372	37	9	91	11	11	61	14	138		1000 M O N D E		275	19	2	104	3	5	54	10	78		
1010 INTRA-EC		123	37	4	30	11	11	20	10			1010 INTRA-CE		144	19	2	88	3	5	20	7			
1011 EXTRA-EC		249	.	5	61	.	.	41	4	138		1011 EXTRA-CE		132	.	1	16	.	.	34	3	78		
1020 CLASS 1		249	.	5	61	.	.	41	4	138		1020 CLASSE 1		132	.	1	16	.	.	34	3	78		
4422.90	WOODEN CASKS, BARRELS, VATS, TUBS, BUCKETS AND OTHER COOPERS' PRODUCTS AND PARTS FUTAILES, CUVES, BAQUETS, SEAUX ET AUTRES OUVRAGES DE TONNELLERIE ET LEURS PARTIES, EN BOIS, SF MERRAINS											4422.90	WOODEN CASKS, BARRELS, VATS, TUBS, BUCKETS AND OTHER COOPERS' PRODUCTS AND PARTS FAESSER, TROEGE, BOTTECHIE, EIMER UND ANDERE BOETTCHERWAREN, TEILE DAVON, AUS HOLZ											
001 FRANCE		614	200	.	162	4	161	2	3	2	80	001 FRANCE		1844	686	.	632	21	173	3	10	15	304	
003 NETHERLANDS		287	193	3	.	.	54	25	.	12		003 PAYS-BAS		225	118	5	.	19	66	3	14			
004 FR GERMANY		433	.	145	172	69	36	6	.	5		004 RF ALLEMAGNE		384	.	102	66	59	100	42	.	13	2	
005 ITALY		570	159	378	.	4	21	8	.	.		005 ITALIE		738	313	322	.	21	74	8	.	.		
006 UTD. KINGDOM		994	315	160	.	93	3	.	41	10	372	006 ROYAUME-UNI		474	108	99	1	26	4	.	28	6	202	
038 AUSTRIA		102	17	16	67	2	.	.	.	12		038 AUTRICHE		101	29	55	16	1	.	.	.	.		
040 PORTUGAL		135	37	26	.	4	.	46	.	.		040 PORTUGAL		121	32	37	.	2	17	22	.	11		
042 SPAIN		2493	3	18	2	3	2322	24	.	.		042 ESPAGNE		3614	13	359	2	1	6	3168	45	.		
400 USA		4515	.	28	.	17	2552	1887	.	.	31	400 ETATS-UNIS		2461	.	8	.	5	.	1397	1028	.	23	
1000 W O R L D		11000	1049	1133	559	268	289	5134	2027	54	487	1000 M O N D E		10504	1469	1104	852	151	399	4768	1130	84	547	
1010 INTRA-EC		3235	903	846	420	183	275	83	44	29	452	1010 INTRA-CE		3832	1239	811	756	128	371	130	40	49	508	
1011 EXTRA-EC		7766	146	287	139	84	14	5051	1983	26	36	1011 EXTRA-CE		6670	230	493	95	23	28	4637	1090	35	39	
1020 CLASS 1		7661	104	287	138	23	14	5051	1983	25	36	1020 CLASSE 1		6599	180	493	88	10	28	4637	1090	34	39	
1021 EFTA COUNTR.		532	94	120	71	6	10	134	72	25		1021 A E L E		423	156	125	17	4	22	48	17	.	34	
4423	BUILDERS' CARPENTRY AND JOINERY (INCLUDING PREFABRICATED AND SECTIONAL BUILDINGS AND ASSEMBLED PARQUET FLOORING PANELS) OUVRAGES DE MENUISERIE ET PIECES DE CHARPENTE P.CONSTRUCT., YC PANNEAUX POUR PARQUETS ET CONSTRUCT.PREFABRIQUEES, EN BOIS											4423	BUILDERS' CARPENTRY AND JOINERY (INCLUDING PREFABRICATED AND SECTIONAL BUILDINGS AND ASSEMBLED PARQUET FLOORING PANELS) BAUTISCHLER- UND ZIMMERMANNSARBEITEN, EINSCHL. VORGEFERTIGTER HOLZKONSTRUKTIONEN UND HOELZERNER PARKETTAPEL											
4423.10	WOODEN SHUTTERING FOR CONCRETE CONSTRUCTIONAL WORK COFFRAGES POUR LE BETONNAGE											4423.10	WOODEN SHUTTERING FOR CONCRETE CONSTRUCTIONAL WORK VERSCHALUNGEN AUS HOLZ FUER BETONARBEITEN											
001 FRANCE		649	213	.	195	11	132	98	.	.		001 FRANCE		370	51	.	125	32	94	68	.	.		
002 BELG.-LUXBG.		356	317	6	.	33	.	.	.	.		002 BELG.-LUXBG.		293	244	16	34	.	.	.	.	.		
003 NETHERLANDS		594	473	10	.	.	56	55	.	.		003 PAYS-BAS		405	201	15	.	157	32	.	.	.		
004 FR GERMANY		5137	.	2100	1758	396	752	62	.	69		004 RF ALLEMAGNE		5027	.	1988	1971	381	558	51	.	78		
005 ITALY		121	23	78	.	20	.	.	.	.		005 ITALIE		123	29	72	.	22	.	.	.	.		
008 DENMARK		229	10	.	113	17	10	79	.	.		008 DANEMARK		209	8	.	98	29	10	64	.	.		
030 SWEDEN		175	18	.	75	.	.	81	.	1		030 SUEDE		171	29	.	52	.	90	.	.	.		
032 FINLAND		135	115	.	.	20	.	.	.	.		032 FINLANDE		127	104	.	.	5	23	.	.	.		
036 SWITZERLAND		416	180	.	58	16	.	.	.	.		036 SUISSE		390	113	90	171	.	.	.	.	1		
038 AUSTRIA		10721	7289	664	2505	24	239	.	.	.		038 AUTRICHE		11313	6957	857	3226	13	260	.	.	.		
042 SPAIN		260	.	.	.	.	.	.	.	.		042 ESPAGNE		100	.	100	.	.	.	.	.	.	.	
048 YUGOSLAVIA		7512	20	182	7310	.	.	.	.	.		048 YUGOSLAVIE		5961	7	152	5802	.	.	.	.	.		
400 USA		892	218	.	.	.	.	653	21	.		400 ETATS-UNIS		745	182	.	.	.	.	549	14	.		
404 CANADA		4910	42	.	20	.	.	4757	91	.		404 CANADA		3745	35	.	26	.	.	3608	76	.		
612 IRAQ		208	.	.	.	.	208	.	.	.		612 IRAQ		159	.	.	.	.	159	.	.	.	.	
1000 W O R L D		32683	9294	3381	12087	601	1420	5800	134	76		1000 M O N D E		29439	8135	3303	11456	581	1300	4480	101	83		
1010 INTRA-EC		7166	1080	2197	2067	478	849	305	23	69		1010 INTRA-CE		6523	572	2104	2211	498	819	230	11	78		
1011 EXTRA-EC		2517	8124	1164	10020	125	471	5495	111	7		1011 EXTRA-CE		22916	7583	1189	8245	83	481	4250	90	5		
1020 CLASS 1		25053	7882	1164	10020	125	259	5495	111	7		1020 CLASSE 1		22570	7428	1199	9245	70	283	4250	90	5		
1021 EFTA COUNTR.		11457	7602	722	2667	115	259	85	.	7		1021 A E L E		11999	7203	947	3398	70	283	93	.	5		
1030 CLASS 2		327	105	.	.	10	212	.	.	.		1030 CLASSE 2		305	95	.	13	197	.	.	.	.		
4423.21	DOORS OF FIBRE BUILDING BOARD											4423.21	DOORS OF FIBRE BUILDING BOARD											





Ursprung / Herkunft Origine / provenance	Mengen										Quantités	Ursprung / Herkunft Origine / provenance	Werte										
	1000 kg												1000 ECU										
Nimexa	EUR 10	Deutschland	France	Italia	Nederland	Belg.-Lux.	UK	Ireland	Danmark	Ελλάδα		Nimexa	EUR 10	Deutschland	France	Italia	Nederland	Belg.-Lux.	UK	Ireland	Danmark	Ελλάδα	
<b>4423.51</b>												<b>4423.51</b>											
003 NETHERLANDS	9411	6720	746	3	2036	1733	34	3	141	31	003 PAYS-BAS	16423	11487	1514	18	3963	2473	149	8	687	87		
004 FR GERMANY	4378		808	77	1340	73	1	30	11	004 RF ALLEMAGNE	9341	1348	516	13	3389	218	4	120	42				
005 ITALY	4876	4574	138		181	56	1	7	16	005 ITALIE	12630	11293	516	9	535	252	3	20	58				
006 LTD. KINGDOM	1000	5	4		50	3			14	006 ROYAUME-UNI	14	14	9	1	13								
007 IRELAND	692	79	32		8	3	570		1	007 IRLANDE	1624	262	158	38	18		1146						
008 DENMARK	1083	451	7	30	19	4	481	91		008 DANEMARK	3794	1757	8	57	67	14	1512	379					
028 NORWAY	102	51			4		37		10	028 NORVEGE	454	170	1	11			225		47				
030 SWEDEN	7548	384	162		9		2361	1	4631	030 SUEDE	16349	1656	608	32	1		5308	4	8740				
032 FINLAND	779	693	1		44	2	35		4	032 FINLANDE	3083	2856		127	11		69		17				
036 SWITZERLAND	90	31	6	25	2	2	25		1	036 SUISSE	463	115	28	69	2	42	205		2				
038 AUSTRIA	917	868	15	9	224	70	10551	183		038 AUTRICHE	4361	4215	64	42	20	20	12211	225					
040 PORTUGAL	11515	456	29		24	35	3773			040 PORTUGAL	13589	860	6	210	77		9131						
042 SPAIN	4031	3		129	3					042 ESPAGNE	9753	15	76	294	11	226	74						
048 YUGOSLAVIA	2109	1846	7	99	141		16			048 YOUOSLAVIE	2637	2251	17	140	155								
066 ROMANIA	154	154								066 ROUMANIE	103												
390 SOUTH AFRICA	1564	611	11		132		810			390 AFR. DU SUD	2785	1018	20		277		1470						
400 USA	532	205	14	20	90		200	2	1	400 ETATS-UNIS	1962	769	56	83	369		674	4	7				
404 CANADA	365		20		2		337	6		404 CANADA	1405	1	132	4			1221	47					
508 BRAZIL	2553	3	11	62			2468	9		508 BRESIL	2875	7	29	87	1		2734	17					
664 INDIA	44	2	1				40			664 INDE	179	13	23	8			135						
680 THAILAND	417						417			680 THAILANDE	1442						1441						
700 INDONESIA	1456				40	1307	109			700 INDONESIE	2271	4				73	1978	212					
701 MALAYSIA	1745					1745				701 MALAYSIA	3102			4			3102						
706 SINGAPORE	4662	674				3937	51			706 SINGAPOUR	6511	1189					5220	102					
708 PHILIPPINES	4971	5		99		4846	21			708 PHILIPPINES	8586	10		212			8313	51					
728 SOUTH KOREA	87				77	10				728 COREE DU SUD	131				114		17						
736 TAIWAN	10659	167	360	474	1202	358	7767	291	33	736 T'AI-WAN	22994	555	1104	1232	2417	721	16205	671	72				
977 SECRET CTRES.	1338				1338					977 SECRET	2183				2183								
<b>1000 W O R L D</b>	<b>86424</b>	<b>22056</b>	<b>2989</b>	<b>1120</b>	<b>6408</b>	<b>5103</b>	<b>42115</b>	<b>1704</b>	<b>4859</b>	<b>70</b>	<b>1000 M O N D E</b>	<b>169716</b>	<b>51272</b>	<b>7274</b>	<b>2705</b>	<b>11516</b>	<b>9764</b>	<b>73732</b>	<b>3503</b>	<b>9734</b>	<b>216</b>		
1010 INTRA-EC	28474	15808	2304	124	3103	4534	1327	1032	180	1010 INTRA-CE	61859	35323	5057	413	5552	8584	3713	2171	848	198			
1011 EXTRA-EC	56600	6248	685	985	1968	569	40788	672	4680	1011 EXTRA-CE	105647	15950	2217	2284	3782	1179	70019	1332	8886	18			
1020 CLASS 1	29551	5150	300	282	670	165	18146	191	4647	1020 CLASSE 1	56881	13927	1013	629	1217	377	30623	280	8814	1			
1021 EFTA COUNTR.	20951	2486	211	35	304	77	13008	184	4646	1021 A E L E	38303	9872	709	111	402	151	18023	229	8806				
1030 CLASS 2	26764	869	385	703	1286	404	22596	481	33	1030 CLASSE 2	48425	1802	1202	1635	2544	802	39299	1052	72	17			
1031 ACP (63)	107	17	11	62	5		12			1031 ACP (63)	187	20	27	84	9		47						
1040 CLASS 3	287	229	1		10		47			1040 CLASSE 3	340	221	1		21		97						
<b>4423.55 WINDOWS, INCLUDING FRENCH WINDOWS</b>											<b>4423.55 WINDOWS, INCLUDING FRENCH WINDOWS</b>												
<b>FENETRES ET PORTES FENETRES</b>											<b>FENSTER UND FENSTERUEREN</b>												
001 FRANCE	1616	343		5	7	880	364		17	001 FRANCE	4279	860		19	21	2394	952		33				
002 BELG.-LUXBG.	1554	409	629	5	16	446	54			002 BELG.-LUXBG.	5990	1653	2877	40	1301		119						
003 NETHERLANDS	178	99	5				58			003 PAYS-BAS	529	319	20			142	7		41				
004 FR GERMANY	2263		136	173	624	972	200	7	61	004 RF ALLEMAGNE	8604		515	627	2161	4018	740	29	189				
005 ITALY	4050	3029	37			894	34		90	005 ITALIE	10534	8047	156		2045	115			171				
006 LTD. KINGDOM	836	2		1				740	85	006 ROYAUME-UNI	2072	8	23	7	2		1952	80					
007 IRELAND	242					242				007 IRLANDE	279					279							
008 DENMARK	19705	1730	8330	1220	3200	2586	2504	135		008 DANEMARK	51909	6543	20015	3912	7452	6181	7348	457	1				
028 NORWAY	610	19			31		524		36	028 NORVEGE	1860	60		77			1625		98				
030 SWEDEN	737	137	1		112		257		228	030 SUEDE	2509	535	2		310	3	1189		465				
036 SWITZERLAND	1149	31	4	651		459	2		2	036 SUISSE	2867	149	13	1537		1154	5		9				
038 AUSTRIA	2137	2033	4	100						038 AUTRICHE	8013	7627	14	371	1								
040 PORTUGAL	283	15		232			36			040 PORTUGAL	377	26		297			54						
048 YUGOSLAVIA	144	101		15	27	1				048 YOUOSLAVIE	319	224		60	32	3							
272 IVORY COAST	65		65							272 COTE IVOIRE	124		124										
<b>1000 W O R L D</b>	<b>35774</b>	<b>8041</b>	<b>9229</b>	<b>2425</b>	<b>4475</b>	<b>5882</b>	<b>4238</b>	<b>891</b>	<b>443</b>	<b>150</b>	<b>1000 M O N D E</b>	<b>100670</b>	<b>26182</b>	<b>23778</b>	<b>6904</b>	<b>11429</b>	<b>16012</b>	<b>12490</b>	<b>2453</b>	<b>916</b>	<b>506</b>		
1010 INTRA-EC	30447	5612	9144	1415	4279	5391	3400	883	177	1010 INTRA-CE	84199	17430	23607	4606	10937	14781	9559	2438	343	498			
1011 EXTRA-EC	5316	2429	85	999	198	491	838	8	266	1011 EXTRA-CE	16443	8752	171	2269	492	1231	2931	15	573	9			
1020 CLASS 1	5136	2369	19	997	178	466	838	1	266	1020 CLASSE 1	16123	8663	45	2266	457	1179	2931	4	573	5			
1021 EFTA COUNTR.	4955	2266	10	983	143	459	827		265	1021 A E L E	15691	8432	36	2205	388	1157	2895		573	5			
1030 CLASS 2	172	54	65	1	18	25			7	1030 CLASSE 2	303	72	126	3	35	52		11		4			
1031 ACP (63)	65		65							1031 ACP (63)	124		124										
<b>4423.71 ASSEMBLED PARQUET FLOORING PANELS FOR MOSAIC FLOORS</b>											<b>4423.71 ASSEMBLED PARQUET FLOORING PANELS FOR MOSAIC FLOORS</b>												
<b>PANNEAUX POUR PARQUETS MOSAIQUE</b>											<b>PARKETTAFELN FUER MOSAIKPARKETT</b>												
001 FRANCE	1248	652		142	17	325	112			001 FRANCE	1480	754		137	17	435	137						
004 FR GERMANY	1366		34	514	363	455				004 RF ALLEMAGNE	1981		57	736	458	730							
030 SWEDEN	267	3	103	73	78		10			030 SUEDE	605	7	198	200	178		22						
036 SWITZERLAND	468		13	115		275			23	036 SUISSE	878	99	20	178		537			44				
038 AUSTRIA	477	459		18						038 AUTRICHE	406	366	40										
040 PORTUGAL	2216	5	155	135	129	366	1369	57		040 PORTUGAL	1964	3	85	89	78	220	1456	33					
048 YUGOSLAVIA	2252	38		2186	23					048 YOUOSLAVIE	2134	29		2075	21								
064 HUNGARY	757	323		226	208					064 HONGRIE	757	295		252	210				9				
272 IVORY COAST	835	43	11	672	93	16				272 COTE IVOIRE	806	54	10	610	115	17							
366 MOZAMBIQUE	222	176		46						366 MOZAMBIQUE	235	202		33									
669 SRI LANKA	155					153			2	669 SRI LANKA	187					183			4				
<b>1000 W O R L D</b>	<b>10798</b>	<b>1789</b>	<b>421</b>	<b>4331</b>	<b>911</b>	<b>1468</b>	<b>1745</b>	<b>95</b>	<b>25</b>	<b>5</b>	<b>1000 M O N D E</b>	<b>12157</b>	<b>1842</b>	<b>545</b>	<b>4590</b>	<b>1098</b>	<b>1982</b>	<b>1937</b>	<b>108</b>	<b>48</b>	<b>9</b>		
1010 INTRA-EC	877	895	138	728	381	784	115	36		1010 INTRA-CE	877	895	138</										

Januar - Dezember 1984

## Import

Janvier - Décembre 1984

Ursprung / Herkunft Origine / provenance	Mengen										Quantités										Ursprung / Herkunft Origine / provenance	Werte										Ursprung / Herkunft Origine / provenance	1000 ECU										Valeurs
	Nimexe	EUR 10	Deutschland	France	Italia	Niederland	Belg.-Lux.	UK	Ireland	Danmark	Ελλάδα	Nimexe	EUR 10	Deutschland	France	Italia	Niederland	Belg.-Lux.	UK	Ireland		Danmark	Ελλάδα	Nimexe	EUR 10	Deutschland	France	Italia	Niederland	Belg.-Lux.	UK		Ireland	Danmark	Ελλάδα								
4423.71																					4423.71																						
1021 EFTA COUNTR.	3468	509	271	370	219	641	1378	57	23		1021 A E L E	3942	476	303	570	282	756	1478	33	44		1021 A E L E	3942	476	303	570	282	756	1478	33	44												
1030 CLASS 2	1431	220	11	822	103	19	252	2	2		1030 CLASSE 2	1453	256	10	722	129	23	306	3	4		1030 CLASSE 2	1453	256	10	722	129	23	306	3	4												
1031 ACP (63)	852	43	11	672	93	16	17				1031 ACP (63)	825	54	10	610	115	17	19				1031 ACP (63)	825	54	10	610	115	17	19														
1040 CLASS 3	757	323		226	208						1040 CLASSE 3	757	295		252	210						1040 CLASSE 3	757	295		252	210																
4423.79 ASSEMBLED PARQUET FLOORING PANELS OTHER THAN FOR MOSAIC FLOORS DE: BREAKDOWN BY COUNTRIES INCOMPLETE																				4423.79 ASSEMBLED PARQUET FLOORING PANELS OTHER THAN FOR MOSAIC FLOORS DE: BREAKDOWN BY COUNTRIES INCOMPLETE																							
PANNEAUX POUR PARQUETS, AUTRES QUE POUR PARQUETS MOSAIQUE DE: VENTILATION PAR PAYS INCOMPLETE																				PARKETTAFELN, AUSG. FUER MOSAIKPARKETT DE: OHNE BESTIMMTE LAENDER																							
001 FRANCE	946	121		67	202	196	260				001 FRANCE	1123	208		129	206	270	310				001 FRANCE	1123	208		129	206	270	310														
002 BELG.-LUXBG.	158	103	22	7	33						002 BELG.-LUXBG.	259	171	27	59							002 BELG.-LUXBG.	259	171	27	59																	
003 NETHERLANDS	241	11		27	10	116	80				003 PAYS-BAS	273	18		8	105	107					003 PAYS-BAS	273	18		8	105	107															
004 FR GERMANY	1065	47	42	266	585	161			1		004 RF ALLEMAGNE	2204	81	113	322	1355	412					004 RF ALLEMAGNE	2204	81	113	322	1355	412															
005 ITALY	307	208									005 ITALIE	453	312			16	42					005 ITALIE	453	312			16	42															
006 UTD. KINGDOM	211	20	50	24	2	50		65			006 ROYAUME-UNI	356	26	124	25	53				123		006 ROYAUME-UNI	356	26	124	25	53																
008 DENMARK	3657		135	268	1128	457	1567	102			008 DANEMARK	4816		144	322	1512	599	2101		138		008 DANEMARK	4816		144	322	1512	599	2101		138												
028 NORWAY	720	339			341	33			7		028 NORVEGE	1547	710			758	71					028 NORVEGE	1547	710			758	71															
030 SWEDEN	4537		888	333	871	261	248		8	1928	030 SUEDE	7765		1309	779	1987	561	543		21	2565	030 SUEDE	7765		1309	779	1987	561	543		21	2565											
032 FINLAND	560	27	230	78	53	158	13		1		032 FINLANDE	736	48	261	96	138	168					032 FINLANDE	736	48	261	96	138	168															
036 SWITZERLAND	583	331	30		64	90					036 SUISSE	1403	924	40	132	134	173					036 SUISSE	1403	924	40	132	134	173															
038 AUSTRIA	735	624	3		59	41					038 AUTRICHE	1083	968	6	71	27	11					038 AUTRICHE	1083	968	6	71	27	11															
048 YUGOSLAVIA	1833	35		1775							048 YOUGOSLAVIE	1656	25		1599	32						048 YOUGOSLAVIE	1656	25		1599	32																
064 HUNGARY	536				1063						064 HONGRIE	2541				1765						064 HONGRIE	2541				1765																
701 MALAYSIA	361				140	221					701 MALAYSIA	369				126	243					701 MALAYSIA	369				126	243															
728 SOUTH KOREA	354	59			278	6		11			728 COREE DU SUD	583	130			417		24				728 COREE DU SUD	583	130			417		24														
977 SECRET CTRS.	4675	4675									977 SECRET	8146	8146									977 SECRET	8146	8146																			
1000 WORLD	22845	7116	1523	3071	4865	1812	2331	176	1951		1000 MONDE	35795	12481	2200	3635	8580	2721	3315	281	2582		1000 MONDE	35795	12481	2200	3635	8580	2721	3315	281	2582												
1010 INTRA-EC	6530	463	341	651	1949	990	1968	167	1		1010 INTRA-CE	9558	735	540	834	3137	1458	2592	260	2		1010 INTRA-CE	9558	735	540	834	3137	1458	2592	260	2												
1011 EXTRA-EC	11639	1978	1182	2419	2916	822	362	9	1951		1011 EXTRA-CE	18093	3601	1660	2801	5444	1263	723	21	2580		1011 EXTRA-CE	18093	3601	1660	2801	5444	1263	723	21	2580												
1020 CLASS 1	9064	1362	1174	2314	1394	595	261	9	1935		1020 CLASSE 1	14272	2689	1649	2678	3080	1009	572	21	2574		1020 CLASSE 1	14272	2689	1649	2678	3080	1009	572	21	2574												
1021 EFTA COUNTR.	7186	1343	1171	539	1370	568	261	9	1935		1021 A E L E	12580	1640	1079	3044	995	569	151	2	2574		1021 A E L E	12580	1640	1079	3044	995	569	151	2	2574												
1030 CLASS 2	956	61	8	105	454	227	101				1030 CLASSE 2	1275	135	11	123	598	255	10				1030 CLASSE 2	1275	135	11	123	598	255	10														
1031 ACP (63)	93			88			5				1031 ACP (63)	104		2	92							1031 ACP (63)	104		2	92																	
1040 CLASS 3	1621	536			1069				16		1040 CLASSE 3	2546	776			1765				5		1040 CLASSE 3	2546	776			1765				5												
4423.80 BUILDERS' CARPENTRY AND JOINERY OTHER THAN THAT WITHIN 4423.10-79																				4423.80 BUILDERS' CARPENTRY AND JOINERY OTHER THAN THAT WITHIN 4423.10-79																							
OUVRAGES DE MENUISERIE ET PIECES DE CHARPENTE, NON REPR.SOUS 4423.10 A 79																				BAUTISCHLER- UND ZIMMERMANNARBEITEN, NICHT IN 4423.10 BIS 79 ENTHALTEN																							
001 FRANCE	8233	3023		589	167	4030	211	77	73	63	001 FRANCE	11225	6137		450	186	3477	718	98	79	80	001 FRANCE	11225	6137		450	186	3477	718	98	79	80											
002 BELG.-LUXBG.	24404	1107	7970	130	14851	279		67			002 BELG.-LUXBG.	22006	2200	8561	139	10242		794	70			002 BELG.-LUXBG.	22006	2200	8561	139	10242		794	70													
003 NETHERLANDS	14385	8697	1039	27	3576	994	6	46			003 PAYS-BAS	16472	9188	1059	123	4257	1803		7	35		003 PAYS-BAS	16472	9188	1059	123	4257	1803		7	35												
004 FR GERMANY	13040	1898	602	5237	3412	1552	9	275	55	004 RF ALLEMAGNE	20283	3774	860	7517	5573	1798	37	556	166			004 RF ALLEMAGNE	20283	3774	860	7517	5573	1798	37	556	166												
005 ITALY	2342	1624	358	62	95	129		25	42	005 ITALIE	5373	3301	1242	153	241	222	19	24	171			005 ITALIE	5373	3301	1242	153	241	222	19	24	171												
006 UTD. KINGDOM	2764	216	42	41	277	1025		6	19	006 ROYAUME-UNI	4072	441	196	186	304	1075	1850	7	13			006 ROYAUME-UNI	4072	441	196	186	304	1075	1850	7	13												
007 IRELAND	2848	97		1	2750					007 IRLANDE	2917	327										007 IRLANDE	2917	327																			
008 DENMARK	19958	16608	282	126	980	392		93		008 DANEMARK	23715	18681	465	179	923	397	2590			3		008 DANEMARK	23715	18681	465	179	923	397	2590			3											
028 NORWAY	225	114		9	1476	9		78		028 NORVEGE	478	226			4							028 NORVEGE	478	226			4																
030 SWEDEN	12144	6185	252	79	426	9	1001	6	4188	030 SUEDE	15341	7194	264	68	436	7	1571		26	5772	3	030 SUEDE	15341	7194	264	68	436	7	1571		26	5772	3										
032 FINLAND	5637	7961	173	481	93	38	1413		126	032 FINLANDE	8869	6430	211	520	132	41	1380			155		032 FINLANDE	8869	6430	211	520	132	41	1380			155											
036 SWITZERLAND	977	623	39	154	21	45	73		22	036 SUISSE	3828	2400	83	345	54	191	740			15		036 SUISSE	3828	2400	83	345	54	191	740			15											
038 AUSTRIA	24396	12827	472	2042	23	80	8949			038 AUTRICHE	32387	25610	428	23																													

Ursprung / Herkunft Origine / provenance	1000 kg										1000 ECU												
	Mengen										Quantités												
	Nimexe	EUR 10	Deutschland	France	Italia	Niederland	Belg.-Lux.	UK	Ireland	Danmark	Ελλάδα	Nimexe	EUR 10	Deutschland	France	Italia	Niederland	Belg.-Lux.	UK	Ireland	Danmark	Ελλάδα	
<b>4424</b>	<b>USTENSILES DE MENAGE EN BOIS</b>																						
<b>4424.00</b>	<b>HOUSEHOLD UTENSILS OF WOOD</b>																						
	<b>USTENSILES DE MENAGE EN BOIS</b>																						
001 FRANCE	203	18		32	21	70	58	1	3														
002 BELG.-LUXBG.	550	4	458	3	80		5																
003 NETHERLANDS	2381	343	260			306	1456	14	2														
004 FR GERMANY	1485		138	177	465	110	539	8	21	27													
005 ITALY	2131	610	1102		44	39	287	4	43														
006 UTD. KINGDOM	207	1	31	3																			
008 DENMARK	738	306	31	13	36	1	278	162	13	3													
030 SWEDEN	513	247	65		25		8	54	3														
032 FINLAND	45	34	3		3		2	1															
036 SWITZERLAND	31	8	5	7	5		2																
038 AUSTRIA	79	39		34	3		1																
040 PORTUGAL	918	23	369		54	42	419	1	10														
042 SPAIN	561	10	298		3		213																
048 YUGOSLAVIA	964	205	44	455	1	1	231		27														
056 SOVIET UNION	1246	3		15			1223		55														
058 GERMAN DEM.R	241						115		2														
060 POLAND	242	91	5	58		21	378	62	80														
062 CZECHOSLOVAK	1599	302	101	53	282		842	12	5	2													
064 HUNGARY	605	114		10	1		426	22	32														
066 ROMANIA	1660	22	627	80	137		783		11														
068 BULGARIA	1149	12	298	43	1		792		1	2													
070 ALBANIA	149		137	12																			
400 USA	67	3	4		5		57																
664 INDIA	34																						
680 THAILAND	3257	2534	58	24	222	42	383		14	13													
708 PHILIPPINES	187	80	6	32	37	10	22																
720 CHINA	194	30	24	22	84		32		2														
732 JAPAN	89	12	6		27	1	41		2														
736 TAIWAN	1839	476	461	98	147	130	453		15	27													
740 HONG KONG	68	19	29	1	7		11		1														
<b>1000 WORLD</b>	<b>23977</b>	<b>5559</b>	<b>4561</b>	<b>1215</b>	<b>1740</b>	<b>815</b>	<b>9239</b>	<b>363</b>	<b>361</b>	<b>124</b>													
1010 INTRA-EC	7729	1285	2005	227	654	543	2657	243	41	74													
1011 EXTRA-EC	16248	4274	2558	888	1088	272	6582	120	320	50													
1020 CLASS 1	3282	582	791	531	125	58	1105	10	77	3													
1021 A E L E	1586	352	442	42	89	54	547	10	48	2													
1030 CLASS 2	5444	3119	561	165	420	184	885	15	53	42													
1040 CLASS 3	7522	573	1205	291	541	29	4592	95	190	6													
<b>4425</b>	<b>WOODEN TOOLS, TOOL BODIES, TOOL HANDLES, BROOM AND BRUSH BODIES AND HANDLES; BOOT AND SHOE LASTS AND TREES, OF WOOD</b>																						
	<b>OUTILS, MONTURES ET MANCHES D'OUTILS, MONTURES DE BROSSES, MANCHES DE BALAIS ET DE BROSSES, EN BOIS; FORMES, EMBALLOIRS ET TENDEURS POUR CHAUSSURES, EN BOIS</b>																						
<b>4425.10</b>	<b>HANDLES FOR ARTICLES OF CUTLERY, FORKS AND SPOONS; BRUSH BODIES</b>																						
	<b>MANCHES D'ARTICLES DE COUTELLERIE ET DE COUVERTS DE TABLE; MONTURES DE BROSSES</b>																						
002 BELG.-LUXBG.	463	12	391		7		40		13														
004 FR GERMANY	351		247	2	8	29	34		31														
005 ITALY	86	41	2		1		40		1														
007 IRELAND	156						156																
008 DENMARK	111		25				85																
030 SWEDEN	66	1	4				61																
032 FINLAND	154	6			1		147																
038 AUSTRIA	94	74				3	7		10														
042 SPAIN	35		32				3																
062 CZECHOSLOVAK	235	122	107		4				2														
508 BRAZIL	172	17			7		148																
<b>1000 WORLD</b>	<b>2157</b>	<b>355</b>	<b>812</b>	<b>3</b>	<b>27</b>	<b>109</b>	<b>778</b>	<b>72</b>	<b>1</b>														
1010 INTRA-EC	1285	80	655	2	15	108	360	57	1														
1011 EXTRA-EC	891	294	147		12	4	418	14	1														
1020 CLASS 1	392	92	36	1	1	4	248	10															
1021 A E L E	317	82	4		1	3	217	10															
1030 CLASS 2	198	17	4		7		170																
1040 CLASS 3	301	185	107		4																		
<b>4425.91</b>	<b>WOODEN TOOLS, TOOL BODIES AND HANDLES</b>																						
	<b>OUTILS, MONTURES ET MANCHES D'OUTILS</b>																						
001 FRANCE	376	201			1	170	4																
002 BELG.-LUXBG.	47	22	15		5		5																
003 NETHERLANDS	109	54	2			51	2																
004 FR GERMANY	1465		396	9	305	179	419		114	43													
005 ITALY	265	119	54		2	26	61																
006 UTD. KINGDOM	196	11	2	1	3	1																	
007 IRELAND	85						81																
008 DENMARK	15	3	2				10																
030 SWEDEN	190						181		1	6													
032 FINLAND	102	24			3		74			1													
<b>4424.00</b>	<b>HAUSHALTSGERAETE AUS HOLZ</b>																						
<b>4424.00</b>	<b>HOUSEHOLD UTENSILS OF WOOD</b>																						
	<b>HAUSHALTSGERAETE AUS HOLZ</b>																						
001 FRANCE	989	109			158		80																
002 BELG.-LUXBG.	1169	7	981		74		149																
003 PAYS-BAS	4929	936	530				881		2546														
004 RF ALLEMAGNE	3764		416	737	1094		564		767														
005 ITALIE	4677	1513	1926				120		130														
006 ROYAUME-UNI	831	20	112		19		37		15														
008 DANEMARK	2802	1274	187		116		120		121														
030 SUEDE	1991	616	230																				

Januar - Dezember 1984

## Import

Janvier - Décembre 1984

Ursprung / Herkunft Origine / provenance	1000 kg										Quantités	Ursprung / Herkunft Origine / provenance	1000 ECU										Valeurs
	Nimex	EUR 10	Deutschland	France	Italia	Nederland	Belg.-Lux.	UK	Ireland	Danmark			Ἑλλάδα	Nimex	EUR 10	Deutschland	France	Italia	Nederland	Belg.-Lux.	UK	Ireland	
4425.91												4425.91											
036 SWITZERLAND		169	128	40			1					036 SUISSE	378	278	84	6		10					
038 AUSTRIA		325	282		1	13	2	27				038 AUTRICHE	784	525		6	54	13	186				
040 PORTUGAL		116	7	101		8						040 PORTUGAL	105	42	56	7							
042 SPAIN		949	442	376	3	14		114				042 ESPAGNE	1010	537	356	7	15		95				
048 YUGOSLAVIA		291	173		118							048 YOUGOSLAVIE	248	193		55							
058 GERMAN DEM.R		162					161					058 RD.ALLEMANDE	130					129		14	1	1	
062 CZECHOSLOVAK		445	273	4		4		12	1	1		062 TCHECOSLOVAQ	292				88		12	415	197	29	
406 USA		344	24	2			3	153	153	5		400 ETATS-UNIS	803	122	10		18		75	1317	12		
508 BRAZIL		5610	3658	267			83	1390	14			508 BRESIL	6137	4180	335		218		1317	12			
675 BHUTAN		92										675 BHOUTAN	116										
700 INDONESIA		316	173					143				700 INDONESIE	254	152						102			
701 MALAYSIA		1978	499			20		1402		57		701 MALAYSIA	2068	645			24		1327			72	
706 SINGAPORE		179	175	4								706 SINGAPOUR	158	147	11								
736 TAIWAN		72	24			34	10	3		1		736 T'AI-WAN	203	68	7		76	25	19	1	7		
1000 WORLD	14355	6874	1265	133	765	688	4233	481	138	2	1000 MONDE	20584	8356	2051	118	1244	1157	6524	751	375	10		
1010 INTRA-EC	2857	414	472	19	818	428	581	283	43	2	1010 INTRA-CE	8128	823	1185	42	730	891	1759	537	153			
1011 EXTRA-EC	11758	6260	793	123	449	259	3652	169	93	2	1011 EXTRA-CE	14456	7534	866	74	515	265	4764	214	222			
1020 CLASS 1	2571	1082	519	123	42	5	615	154	31		1020 CLASSE 1	4754	1796	507	74	109	37	1896	198	135			
1021 EFTA COUNTR.	923	443	142	2	24	3	282	1	26		1021 A E L E	2550	943	142	12	75	23	1258	1	94			
1030 CLASS 2	8490	4827	271		252	93	2975	14	58		1030 CLASSE 2	9156	5483	353		318	99	2809	14	80			
1031 ACP (63)	143	139					4				1031 ACP (63)	108	104					3		1			
1040 CLASS 3	740	352	4		155	161	63	1	4		1040 CLASSE 3	544	254	6		88	129	59	1	7			
4425.99 WOODEN BROOM BODIES AND HANDLES; BOOT AND SHOE LASTS AND TREES											4425.99 WOODEN BROOM BODIES AND HANDLES; BOOT AND SHOE LASTS AND TREES												
FORMES, EMBAUCHOIRS ET TENDEURS POUR CHAUSSURES EN BOIS											SCHUHFORMEN, SCHUHLEISTEN UND SCHUHSPANNER, AUS HOLZ												
001 FRANCE	205	81			96		10	18			001 FRANCE	243	57			53	2	26	105				
002 BELG.-LUXBG.	86					86					002 BELG.-LUXBG.	148		5		143							
003 NETHERLANDS	93	12					81				003 PAYS-BAS	210	54	4			151				1		
004 FR GERMANY	136		26	16	32	19	32		11		004 RF ALLEMAGNE	733		243	49	102	76	212		8	50		
005 ITALY	95	30	1		53	1	4	53			005 ITALIE	474	37	8		6	17	396					
006 UTD. KINGDOM	31		3		2	1					006 ROYAUME-UNI	147	32	42	3	12	5			521		52	1
008 DENMARK	79	2	3				74	19			008 DANEMARK	573	15	33	3	1							
030 SWEDEN	58										030 SUEDE	228	10		1					191		6	20
032 FINLAND	28	4					22		12		032 FINLANDE	158	13			10				135			
038 AUSTRIA	74	26					35				038 AUTRICHE	163	53		1	6	16			66		21	
048 YUGOSLAVIA	83	49					21				048 YOUGOSLAVIE	130	43	1	5					81			
400 USA	19						1				400 ETATS-UNIS	245	3		1	1	3			81		153	3
404 CANADA	75							66			404 CANADA	128				2				105		21	
424 HONDURAS	84						84				424 HONDURAS	102								102			
508 BRAZIL	2823	106	778	44	242	389	1220	44			508 BRESIL	2706	110	776	38	239	294		1204		45		
701 MALAYSIA	597						36	14			701 MALAYSIA	530				39	11		444				
736 TAIWAN	33	6	1				13				736 T'AI-WAN	101	22	7	5	18	5			44			
1000 WORLD	5076	390	890	180	487	553	2393	132	71		1000 MONDE	7552	523	1182	170	635	643	3921	328	147	3		
1010 INTRA-EC	751	130	33	112	121	114	204	25	12		1010 INTRA-CE	2559	195	335	108	266	274	1265	61	54	1		
1011 EXTRA-EC	4324	260	857	67	346	439	2189	107	59		1011 EXTRA-CE	4994	328	847	62	369	369	2657	267	93			
1020 CLASS 1	505	84	56	14	43	13	248	26	21		1020 CLASSE 1	1302	132	50	11	59	39	770	201	38			
1021 EFTA COUNTR.	218	31			39	7	110	10	21		1021 A E L E	642	79	3	50	29	417		26	35			
1030 CLASS 2	3680	170	779	54	298	403	1863	79	34		1030 CLASSE 2	3553	188	783	51	302	310	1818	65	36			
1040 CLASS 3	140	6	22		5	23	79	1	4		1040 CLASSE 3	138	8	14		8	20	68	1	19			
4426 SPOOLS, COPS, BOBBINS, SEWING THREAD REELS AND THE LIKE, OF TURNED WOOD											4426 SPOOLS, COPS, BOBBINS, SEWING THREAD REELS AND THE LIKE, OF TURNED WOOD												
CANETTES, BUSETTES, BOBINES POUR FILATURE ET TISSAGE ET POUR FIL A COUDRE ET ARTICLES SIMIL., EN BOIS TOURNE											SPULEN, SPINDELN, NAEHGARNROLLEN UND AEHNL. WAREN, AUS GEDRECHSELTEM HOLZ												
4426.10 REELS FOR SEWING THREAD AND THE LIKE OF TURNED WOOD											4426.10 REELS FOR SEWING THREAD AND THE LIKE OF TURNED WOOD												
PETITES BOBINES A DEVIDER POUR FIL A COUDRE, A BRODER, ETC.											KLEINE ROLLEN ZUM AUFSPULEN VON NAEH- UND STRICKGARN U. DGL.												
1000 WORLD	13	1			3	2			7		1000 MONDE	63	8	1		11	23			1	19		
1010 INTRA-EC	5				3				1		1010 INTRA-CE	39	8	1		10	9			1	10		
1011 EXTRA-EC	8					2			6		1011 EXTRA-CE	24				1	14				9		
4426.90 SPOOLS, COPS AND BOBBINS OF TURNED WOOD											4426.90 SPOOLS, COPS AND BOBBINS OF TURNED WOOD												
CANETTES, BOSETTES, BOBINES POUR FILATURE ET TISSAGE ET SIMIL.											SPULEN, SPINDELN, NAEHGARNROLLEN U. AEHNL. GEDRECHS. HOLZWAREN												
001 FRANCE	67	49			7	1	10				001 FRANCE	174	150		3	2	7	12					
002 BELG.-LUXBG.	88	18				2					002 BELG.-LUXBG.	150	40	95		12							
003 NETHERLANDS	78	23	3			44	8				003 PAYS-BAS	193	53	2			119	19					
004 FR GERMANY	61		6	11	7	25	7		2		004 RF ALLEMAGNE	300		60	7	44	90			47		14	37
005 ITALY	41	9				2	8	12			005 ITALIE	181	34	95		4	23			15		10	
030 SWEDEN	297	1					6	73			030 SUEDE	202	13			10	9			74			96
038 AUSTRIA	51	40				1	8	1			038 AUTRICHE	157	81	9		2	62			3			
1000 WORLD	855	209	87	60	23	114	139	8	212	3	1000 MONDE	1643	486	266	43	84	353	244					

Ursprung / Herkunft Origine / provenance	Mengen										Quantités	Ursprung / Herkunft Origine / provenance	Werte										1000 ECU	Valeurs				
	Nimexe	EUR 10	Deutschland	France	Italia	Niederland	Belg.-Lux.	UK	Ireland	Danmark			Ελλάδα	Nimexe	EUR 10	Deutschland	France	Italia	Niederland	Belg.-Lux.	UK	Ireland		Danmark	Ελλάδα			
4427 OUVRAGES DE TABLETTERIE ET DE PETITE EBENISTERIE, OBJETS D'ORNEMENT, D'ETAGERE ET ARTICLES DE PARURE, EN BOIS; LEURS PARTIES EN BOIS												4427 HOLZLEUCHTEN; HOLZGEGENSTAENDE ZUR INNENAUSSTATTUNG, ZUM SCHMUCK, ZUR ZIERDE, ZUM PERSOENL.GEBRAUCH, HOLZKAESTEN FUER BESTECKE, GEIGEN UND DERGL.; HOELZERNE TEILE DIESER WAREN																
4427.01 ARTICLES OF 44.27 OF FIBRE BUILDING BOARD												4427.01 ARTICLES OF 44.27 OF FIBRE BUILDING BOARD																
OUVRAGES DU NO. 4427 EN PANNEAUX DE FIBRES												WAREN DER NR. 4427 AUS FASERPLATTEN																
1000 W O R L D	97	47	16	6	12	10	.	.	.	6	.	274	119	39	21	29	30	.	.	1	35	.						
1010 INTRA-EC	68	36	14	4	2	8	.	.	.	4	.	169	83	32	8	11	21	.	.	1	13	.						
1011 EXTRA-EC	29	11	1	2	9	3	.	.	.	3	.	108	36	7	14	17	10	.	.	.	22	.						
4427.10 LIGHTING FITTINGS OF WOOD (WHETHER OR NOT ELECTRICALLY EQUIPPED) AND PARTS												4427.10 LIGHTING FITTINGS OF WOOD (WHETHER OR NOT ELECTRICALLY EQUIPPED) AND PARTS																
APPARELS D'ECLAIRAGE (MEME EQUIPES ELECTR.); LEURS PARTIES												BELEUCHTUNGSKOERPER, AUCH M.ELEKTR. AUSRUESTUNG, AUS HOLZ; TEILE DAVON																
001 FRANCE	16	1	.	.	.	5	7	.	.	2	.	179	28	.	16	2	57	41	.	1	32	2						
002 BELG.-LUXBG.	13	5	2	1	1	4	.	.	.	.	.	108	54	.	12	12	14	1	.	.	.	.						
003 NETHERLANDS	154	70	47	2	74	24	33	.	.	1	.	003 PAYS-BAS	116	.	2	286	120	.	.	.	.	.						
004 FR GERMANY	160	47	.	.	.	14	20	.	.	.	.	004 RF ALLEMAGNE	470	.	32	559	118	286	1	4	9	.						
005 ITALY	1221	185	935	2	42	18	38	.	.	3	.	005 ITALIE	8531	1751	6037	296	144	286	3	4	48	.						
006 UTD. KINGDOM	26	6	.	.	.	.	.	.	17	.	.	006 ROYAUME-UNI	234	6	111	1	1	.	.	112	.	.						
008 DENMARK	111	77	6	.	3	25	.	.	.	.	.	008 DANEMARK	964	694	62	4	17	1	186	.	.	.						
030 SWEDEN	457	342	10	.	23	4	26	.	.	52	.	030 SUEDE	3412	2535	76	1	194	36	85	.	482	3						
036 SWITZERLAND	10	10	.	.	.	.	.	.	.	.	.	036 SUISSE	192	180	5	2	1	3	.	.	.	.						
038 AUSTRIA	95	92	3	.	.	.	.	.	.	.	.	038 AUTRICHE	788	752	32	3	.	.	.	.	.	.						
042 SPAIN	318	42	194	.	38	7	36	.	1	.	.	042 ESPAGNE	1771	361	982	1	84	24	300	17	.	.						
058 GERMAN DEM.R	71	43	12	.	2	10	2	.	.	16	.	058 RD.ALLEMANDE	313	196	10	10	56	2	.	.	49	.						
708 PHILIPPINES	98	44	12	.	34	2	4	.	.	4	.	708 PHILIPPINES	336	189	33	7	7	5	.	.	12	.						
720 CHINA	54	18	6	2	27	1	.	.	.	.	.	720 CHINE	177	46	33	5	58	5	27	.	1	2						
736 TAIWAN	46	25	13	1	1	.	.	.	.	6	.	736 T'AI-WAN	366	205	88	6	10	3	49	1	2	2						
1000 W O R L D	2903	919	1319	12	251	88	213	20	76	5	1000 M O N D E	20237	7361	8388	84	1363	744	1490	138	599	70	.						
1010 INTRA-EC	1703	338	1026	5	120	61	128	18	3	4	1010 INTRA-CE	12571	3003	6898	56	890	607	897	118	43	59	.						
1011 EXTRA-EC	1201	581	293	7	132	27	85	2	73	1	1011 EXTRA-CE	7662	4358	1490	27	472	137	593	19	555	11							
1020 CLASS 1	905	488	216	5	62	13	66	2	52	1	1020 CLASSE 1	6308	3855	1127	15	283	62	451	18	486	7							
1021 EFTA COUNTR.	565	445	14	.	23	4	26	.	52	1	1021 A.E.L.E.	4420	3482	118	6	196	36	91	1	484	2							
1030 CLASS 2	167	76	29	1	35	3	17	.	6	.	1030 CLASSE 2	838	451	136	6	102	13	108	1	20	7							
1040 CLASS 3	131	16	49	2	35	11	2	.	16	.	1040 CLASSE 3	516	52	229	5	87	62	29	.	50	2							
4427.30 ORNAMENTS AND OTHER FANCY ARTICLES AND ARTICLES FOR PERSONAL ADORNMENT, ALL OF WOOD, AND PARTS												4427.30 ORNAMENTS AND OTHER FANCY ARTICLES AND ARTICLES FOR PERSONAL ADORNMENT, ALL OF WOOD, AND PARTS																
OBJETS D'ORNEMENT, D'ETAGERE ET ARTICLES DE PARURE; PARTIES												HOLZGEGENSTAENDE ZUR INNENAUSSTATTUNG, ALS SCHMUCK, ZUR ZIERDE UND ZUM PERSOENL. GEBRAUCH; TEILE DAVON																
001 FRANCE	125	38	27	3	5	74	4	.	1	.	001 FRANCE	631	266	145	34	42	189	83	3	14	.							
002 BELG.-LUXBG.	81	17	42	8	33	26	17	4	.	.	002 BELG.-LUXBG.	550	99	259	32	262	5	5	.	.	1							
003 NETHERLANDS	250	165	216	16	251	47	56	1	56	.	003 PAYS-BAS	1555	958	1055	155	1400	300	720	12	242	2							
004 FR GERMANY	642	216	425	37	5	96	3	10	1	.	004 RF ALLEMAGNE	3886	1055	3642	253	117	477	37	39	19	.							
005 ITALY	1435	858	425	10	2	5	10	7	33	.	005 ITALIE	21910	17326	3642	78	31	18	16	.	.	.							
006 UTD. KINGDOM	76	20	10	.	2	.	.	.	.	.	006 ROYAUME-UNI	645	258	78	31	18	16	.	.	218	.							
008 DENMARK	934	913	7	.	1	13	5	.	.	.	008 DANEMARK	2131	1990	27	2	27	2	83	.	.	.							
030 SWEDEN	1353	1184	25	.	14	.	.	125	.	.	030 SUEDE	3934	3318	76	5	44	2	47	11	431	.							
032 FINLAND	70	65	.	.	1	.	.	4	.	.	032 FINLANDE	436	393	3	7	3	3	2	.	28	.							
036 SWITZERLAND	26	10	6	5	1	5	.	.	.	.	036 SUISSE	611	356	81	48	9	9	95	19	1	.							
038 AUSTRIA	375	370	1	.	4	.	.	4	.	.	038 AUTRICHE	1969	1934	4	7	16	.	2	.	14	.							
040 PORTUGAL	93	35	36	1	2	16	.	.	.	.	040 PORTUGAL	341	144	123	8	.	.	52	.	1	5							
042 SPAIN	1524	457	980	46	20	3	5	10	3	.	042 ESPAGNE	5857	2772	2630	283	34	37	54	10	31	6							
048 YUGOSLAVIA	1063	1039	20	20	1	3	.	.	.	.	048 YOUgosLAVIE	2091	2034	.	47	.	.	5	.	5	1							
056 SOVIET UNION	287	240	23	8	5	2	8	1	.	.	056 U.R.S.S.	746	375	109	100	85	18	51	4	3	1							
060 POLAND	675	631	1	6	1	4	.	32	.	.	060 POLOGNE	968	883	13	21	2	1	2	10	35	1							
062 CZECHOSLOVAK	262	254	1	.	.	2	1	3	.	.	062 TCHECOSLOVAK	615	506	8	14	3	.	54	6	24	.							
064 HUNGARY	433	431	1	.	.	.	.	.	.	.	064 HONGRIE	887	876	6	5	.	.	.	.	.	.							
066 ROMANIA	2408	2145	215	42	5	.	.	.	.	.	066 ROUMANIE	4058	3716	178	151	12	.	.	.	.	1							
346 KENYA	28	5	17	1	1	3	.	.	1	.	346 KENYA	211	38	128	10	6	.	25	.	4	.							
373 MAURITIUS	10	10	.	.	.	.	.	.	.	.	373 MAURICE	279	17	257	.	.	.	5	.	.	.							
390 SOUTH AFRICA	123	116	6	.	.	15	.	.	.	.	390 AFR. DU SUD	150	110	.	.	.	.	49	.	.	.							
400 USA	10	6	1	.	.	.	.	.	.	.	400 ETATS-UNIS	306	84	21	5	52	10	121	7	3	3							
504 PERU	10	2	3	4	.	.	.	.	.	.	504 PEROU	109	29	35	38	2	1	3	.	.	.							
664 INDIA	550	125	172	119	49	10	59	1	6	.	664 INDE	3316	691	1375	522	207	83	376	3	30	29							
669 SRI LANKA	20	10	1	6	1	1	.	.	1	.	669 SRI LANKA	302	100	41	59	2	2	59	.	19	.							
680 THAILAND	333	224	58	19	6	7	12	7	7	.	680 THAILANDE	1518	797	386	104	27	47	107	.	50	.							
690 VIETNAM	19	.	15	.	.	.	.	.	.	.	690 VIET-NAM	219	3	172	.	.	.	36	.	.	.							
700 INDONESIA	91	12	10	41	14	5	.	.	.	.	700 INDONESIE	520	81	112	61	178	45	49	.	1	1							
708 PHILIPPINES	211	117	33	12	7	31	1	1	.	.	708 PHILIPPINES	1836	1007	388	142	51	39	205	1	1	2							
720 CHINA	421	209	108	58	12	5	26	.	.	.	720 CHINE	2429	969	766	327	60	45	227	3	21	11							
728 SOUTH KOREA	22	3	.	.	3	.	.	.	.	.	728 CORÉE DU SUD	354	252	44	22	.	.	27	.	.	7							
732 JAPAN	33	21	4	.	2	5	.	.	.	.	732 JAPON	343	151	67	25	16	1	73	1	8	.							
736 TAIWAN	2781	1603	366	247	59	42	414	25	21	.	736 T'AI-WAN	13771	8076	1600	1205	384	182	2094	88	124	18							
740 HONG KONG	116	49	31	10	5	13	.	.	4	.	740 HONG-KONG	720	286	162	29	24	47	146	7	13	6							
1000 W O R L D	17182	11496	2923	661	572	260	852	73	323	22	1000 M O N D E	81629	51529	14287	3690	3301	1425	5555	444	1289	109							
1010 INTRA-EC	3551	2012	727	32	330	155	178	37	79	21	1010 INTRA-CE	31379	20928	5206	355	2002	801	1438	271	358	22							
1011 EXTRA-EC	13832	9484	2185	630	2																							

Januar - Dezember 1984

## Import

Janvier - Décembre 1984

Ursprung / Herkunft Origine / provenance	1000 kg									Quantités	Ursprung / Herkunft Origine / provenance	1000 ECU									Valeurs				
	Nimex	EUR 10	Deutschland	France	Italia	Nederland	Belg.-Lux.	UK	Ireland			Danmark	Ελλάδα	Nimex	EUR 10	Deutschland	France	Italia	Nederland	Belg.-Lux.		UK	Ireland	Danmark	Ελλάδα
4427.80 ARTICLES OF 44.27 NOT WITHIN 4427.01-30											1	4427.80 ARTICLES OF 44.27 NOT WITHIN 4427.01-30											1		
OUVRAGES DU NO. 4427, NON REPR. SOUS 4427.10 A 30												WAREN DER NR. 4427, NICHT IN 4427.01 BIS 30 ENTHALTEN													
001 FRANCE	305	69		46	44	54	91			1	001 FRANCE	1602	521		177	210	344	345			1	4			
002 BELG.-LUXBG.	102	5	56	4	20		15			1	002 BELG.-LUXBG.	421	26	267	9	88		20		7		2	2		
003 NETHERLANDS	634	127	163	1		337	4			1	003 PAYS-BAS	2659	654	743	5		1196	54		1		6	21		
004 FR GERMANY	629		236	38	205	110	28			2	004 RF ALLEMAGNE	2260		869	90	659	436	135		15		35	97		
005 ITALY	1355	181	893	27	51	27	176			15	005 ITALIE	6675	1060	4399		216	156	692		50		5	6		
006 LTD. KINGDOM	205	7	31		30	16		114		1	006 ROYAUME-UNI	991	81	206	29	85	97			19		2	1		
008 DENMARK	425	155	132			7				1	008 DANEMARK	1773	458	492		33	26	742		475		1	6		
009 GREECE	96						126				009 GRECE	238				2		2						1	
030 SWEDEN	738	249	246			56	27	113		47	030 SUEDE	2366	552	676	3	153	86	708		6		182	12		
032 FINLAND	46	19	12			2	7			2	032 FINLANDE	203	63	57		8	39			11			11		
036 SWITZERLAND	30	3	13			2	7				036 SUISSE	617	56	277	28	27	99	127						3	
038 AUSTRIA	70	63	1			3					038 AUTRICHE	311	248	5	24		3	22		7				1	
040 PORTUGAL	101						22				040 PORTUGAL	151		93		4	5	49							1
042 SPAIN	1317	31	1076	97	12	9	92				042 ESPAGNE	3297	80	2195	231	20	55	714							2
048 YUGOSLAVIA	100		58				21				048 YOUGOSLAVIE	178	41	3	86		13								2
058 GERMAN DEM.R	78		25			40	15				058 RB ALLEMANDE	153		44		31	61	27							13
060 POLAND	148	72	14		8	12	22	2	10		060 POLOGNE	310	112	39		7	63			1		27			4
062 CZECHOSLOVAK	114	76	19				3			14	062 TCHECOSLOVAQ	132	84	20	2	1	14								4
066 ROMANIA	1656	6	942	73	635						066 ROUMANIE	1862	9	786	100	967									4
068 BULGARIA	134	26	35	10				56			068 BULGARIE	236	50	47	10	2				119					8
393 SWAZILAND	43		31		12						393 SWAZILAND	122		33		89									4
400 USA	402	1	4	2	2	393	45			33	400 ETATS-UNIS	1111	13	31	15	3	21	1016		7		1			4
664 INDIA	218		32	19	84	3	43			33	664 INDE	974	7	167	109	281	26	280							100
680 THAILAND	71		13	3	43		41				680 THAILANDE	396	31	75	35	103	5	147							13
708 PHILIPPINES	90	20	13	2	7	5	7			13	708 PHILIPPINES	469	64	113	12	17	21	229							3
720 CHINA	211		34	49	61	34	41	2	4	13	720 CHINE	743	187	136		43	159			3		12			38
732 JAPAN	48	5	3	4	5		31				732 JAPON	488	56	50	61	53	2	255					3		8
736 TAIWAN	2178	102	1083	129	279	89	452	4	6	32	736 T'AI-WAN	8333	437	3889	535	1130	380	1793		7		60			102
740 HONG KONG	50	9	5		10		13			2	740 HONG-KONG	271	26	33		30	43	88		1		2			10
1000 WORLD	11853	1368	5304	575	1612	735	1910	143	89	117	1000 MONDE	40345	5020	16099	1968	4532	3137	8177		614		377			421
1010 INTRA-EC	3758	640	1511	83	357	546	1500	130	12	19	1010 INTRA-CE	16692	3037	6977	313	1291	2255	2069		568		50			132
1011 EXTRA-EC	8095	728	3793	480	1258	190	1461	13	77	97	1011 EXTRA-CE	23654	1983	9122	1654	3241	882	6108		47		327			290
1020 CLASS	2590	408	1504	168	79	50	718	3	49	8	1020 CLASSE 1	8978	1132	3501	462	273	301	3056		30		210			13
1021 EFTA COUNTR.	1011	335	372	8	81	34	192	3	49		1021 A E L E	317	1175	920	1	189	207	957		23		201			2
1030 CLASS 2	2734	137	1198	172	415	111	617	4	10	70	1030 CLASSE 2	1162	590	4479	860	1729	499	277		8		69			231
1031 ACP (63)	65	2	41	5	12	1	3		1		1031 ACP (63)	245	4	98	27	89	6	19				2			2
1040 CLASS 3	2382	183	1090	141	762	28	126	7	18	27	1040 CLASSE 3	3489	260	1142	331	1238	82	335		6		48			45
4428 OTHER ARTICLES OF WOOD												4428 OTHER ARTICLES OF WOOD													
AUTRES OUVRAGES EN BOIS												ANDERE HOLZWAREN													
4428.10 WOODEN FOUNDRY MOULDING PATTERNS												4428.10 WOODEN FOUNDRY MOULDING PATTERNS													
MODELES POUR FONDERIE												GIESSEREMODELLE AUS HOLZ													
001 FRANCE	128	69		7	13	36	3				001 FRANCE	1235	565		92	147	405	22						4	
002 BELG.-LUXBG.	259	63	135		55		6				002 BELG.-LUXBG.	2447	462	1562	6	375		41						1	
003 NETHERLANDS	211	157	16			36	2				003 PAYS-BAS	1310	1018	55			234	3						1	
004 FR GERMANY	389		47	24	222	58	29			9	004 RF ALLEMAGNE	2264		342	131	905	510	300				56		20	
005 ITALY	76	45	24			6	3				005 ITALIE	446	140	260		30	15							1	
006 LTD. KINGDOM	30	8	13			2	4				006 ROYAUME-UNI	415	88	166	2	25	115				15			1	
008 DENMARK	59	34	1			19	3				008 DANEMARK	641	566	7	1	4	44				19			1	
028 NORWAY	29	2	1				21		5		028 NORVEGE	237	25	7		4				144					6
030 SWEDEN	29	10	1				8		1	9	030 SUEDE	340	180	12	2		2			68					7
036 SWITZERLAND	198	110	17	63	4	4					036 SUISSE	1625	1240	189	144	13	31	8							4
038 AUSTRIA	56	50	1	5							038 AUTRICHE	506	452	6	47		1								1
400 USA	18	3			4	6	5				400 ETATS-UNIS	203	17	7	2	8	125	44							1
1000 WORLD	1514	560	259	100	301	171	94	2	26	1	1000 MONDE	11835	4812	2639	434	1477	1507	722		19		204			21
1010 INTRA-EC	1156	376	237	31	294	159	48	1	10	1	1010 INTRA-CE	8764	2839	2393	232	1458	1338	406		15		65			20
1011 EXTRA-EC	357	184	22		7	11	46	1	17		1011 EXTRA-CE	3070	1973	248	202	22	169	315		4		139			1
1020 CLASS 1	354	184	22		7	11	46	1	15		1020 CLASSE 1	3063	246	202	20	169	315	4							1
1021 EFTA COUNTR.	326	176	19	68	4	4	39	1	15		1021 A E L E	2771	1913	213	193	42	256			4		137			1
4428.30 WOODEN BLIND ROLLERS, WHETHER OR NOT WITH SPRINGS												4428.30 WOODEN BLIND ROLLERS, WHETHER OR NOT WITH SPRINGS													
ROULEAUX POUR STORES AVEC OU SANS RESSORTS												RUNDSTAEBE F.ROLLVORHAENGE, MIT ODER OHNE FEDERZUGVORRICHTUNG													
001 FRANCE	45			13		10	21				001 FRANCE	218			45	33		132							8
004 FR GERMANY	93		1		63	10					004 RF ALLEMAGNE	396			2	281	20	2			81				1
005 ITALY	175	57	7			1	106				005 ITALIE	664	161	60		6	4	432							1
006 LTD. KINGDOM	30	1			4	1					006 ROYAUME-UNI	180	1	1		11	2			165					1
030 SWEDEN	634	221	19				379		5		030 SUEDE	2115	800	137		23		1102		6		46			1
404 CANADA	171	19					152				404 CANADA	775	86					689							1
720 CHINA	112		2			3	107				720 CHINE	171		2			13	156							1
736 TAIWAN	110	3			6	2	86	13			736 T'AI-WAN	337	7			9	8	262		51					1
1000 WORLD	1444	335	29	21	89	28	871	65	5	1	1000 MONDE	5051	1093	219	55	347	89	2873		320		46			9
1010 INTRA-EC	369	87	8	21	70	22	131	49	5	1	1010 INTRA-CE	1545	178	77	53	300	65	610		256		46			8
1011 EXTRA-EC	1075	269	21		19																				

Ursprung / Herkunft Origine / provenance Nimexe	1000 kg									Quantités	Ursprung / Herkunft Origine / provenance Nimexe	1000 ECU									Valeurs	
	EUR 10	Deutschland	France	Italia	Niederland	Belg.-Lux.	UK	Ireland	Danmark			Ελλάδα	EUR 10	Deutschland	France	Italia	Niederland	Belg.-Lux.	UK	Ireland		Danmark
4428.30											4428.30											
1030 CLASS 2	139	28			10	2	86	13		1030 CLASSE 2	373	31			21	8	262	51				
1040 CLASS 3	128		2			3	122	1		1040 CLASSE 3	226		2			13	208		3			
4428.40 MATCH SPLINTS; WOODEN PEGS OR PINS FOR FOOTWEAR BOIS PREPARES POUR ALLUMETTE; CHEVILLES POUR CHAUSSURES										4428.40 MATCH SPLINTS; WOODEN PEGS OR PINS FOR FOOTWEAR HOLZ, FUER ZUENDHOELZER VORGERICHTET; SCHUHHOLZNAEGEL												
030 SWEDEN	243	17				6		220		030 SUEDE	193	19				3		171				
032 FINLAND	1195	1015					3		174	032 FINLANDE	736	662				7			4	63		
404 CANADA	3094						2826	268		404 CANADA	4030					3679		351				
1000 WORLD	4812	1055	24	19	2	14	2917	604	174	1000 MONDE	5314	727	22	28	6	37	3786	639	4	65		
1010 INTRA-EC	77	9	23		2	8	13	22		1010 INTRA-CE	134	26	18	1	6	29	12	40		2		
1011 EXTRA-EC	4735	1048	1	19		8	2904	582	174	1011 EXTRA-CE	5182	701	4	27	1	9	3774	599	4	63		
1020 CLASS 1	4586	1048		19		6	2850	488	174	1020 CLASSE 1	5050	701		27	1	9	3723	522	4	63		
1021 EFTA COUNTR.	152	1042				6	17	220	174	1021 A E L E	969	692			1	9	28	171	4	63		
1040 CLASS 3	139						45	94		1040 CLASSE 3	109					9	32					
4428.50 ARTICLES OF FIBRE BUILDING BOARD NOT WITHIN 4428.10-40 AUTRES OUVRAGES EN PANNEAUX DE FIBRES, NON REPR. SOUS 4428.10 A 40										4428.50 ARTICLES OF FIBRE BUILDING BOARD NOT WITHIN 4428.10-40 ANDERE HOLZWAREN, AUS FASERPLATTEN, NICHT IN 4428.10 BIS 40 ENTHALTEN												
004 FR GERMANY	962		124	111	93	143			491	004 RF ALLEMAGNE	923		196	147	161	190				229		
005 ITALY	102	42	35		5	20				005 ITALIE	306	71	160		9	66						
030 SWEDEN	1685	1502	3	20	8	8			36	030 SUEDE	1413	1287	4	6	4	8		73		31		
404 CANADA	165						165			404 CANADA	630						630					
1000 WORLD	3276	1605	179	216	115	298	272	37	554	1000 MONDE	3717	1452	443	191	191	421	706	37	276			
1010 INTRA-EC	1243	90	168	136	104	199		32	510	1010 INTRA-CE	1457	118	390	165	183	334		23	244			
1011 EXTRA-EC	2032	1515	13	80	10	99	272	5	38	1011 EXTRA-CE	2260	1334	53	26	7	88	706	14	32			
1020 CLASS 1	1952	1513	7	80	10	33	271		38	1020 CLASSE 1	2169	1328	49	26	7	24	703		32			
1021 EFTA COUNTR.	1730	1509	4	30	10	33	106		38	1021 A E L E	1459	1306	8	9	7	24	73		32			
4428.71 COAT HANGERS OTHER THAN OF FIBRE BUILDING BOARD CINTRES POUR VETEMENTS, EN BOIS, EXCL. EN PANNEAUX DE FIBRES										4428.71 COAT HANGERS OTHER THAN OF FIBRE BUILDING BOARD KLEIDERBUEGEL, AUSGEM. AUS FASERPLATTEN												
004 FR GERMANY	414		227	5	103	44	19		9	004 RF ALLEMAGNE	1614		795	24	418	203	102	1	45	26		
005 ITALY	30	12	8		9		1			005 ITALIE	133	46	40		32	15						
008 DENMARK	21	19			2					008 DANEMARK	121	104	3		11	1	2					
030 SWEDEN	25	1			1		13	1		030 SUEDE	144	10	31		7		1	36	5			
048 YUGOSLAVIA	318	76	153	23			64	5		048 YOUGOSLAVIE	599	143	267	27		157						
058 GERMAN DEM.R	481		323		71	59				058 RD ALLEMANDE	701		530		83	78		10				
060 POLAND	289	74	268				125	4	20	060 POLOGNE	430	104	100				191	7	28			
062 CZECHOSLOVAK	113	21	17		12		57	3	3	062 TCHECOSLOVAQ	156	26	30		21		69		6	4		
068 BULGARIA	295		181	51			45		18	068 BULGARIE	309		179	59		49				22		
708 PHILIPPINES	102	83	7		7		1		3	708 PHILIPPINES	346	272	35		26	2	3		8			
736 TAIWAN	185	47	25	66	9	5	31		2	736 TAI-WAN	501	153	59	145	36	14	85	3	5	1		
1000 WORLD	2433	369	1033	158	223	115	433	13	61	1000 MONDE	5469	952	2151	280	660	329	837	48	151	61		
1010 INTRA-EC	516	38	255	5	122	50	23	7	9	1010 INTRA-CE	2044	189	888	26	481	231	129	26	45	31		
1011 EXTRA-EC	1916	331	778	153	101	65	410	6	51	1011 EXTRA-CE	3424	769	1265	254	180	97	708	22	106	29		
1020 CLASS 1	384	97	160	23			94	1	7	1020 CLASSE 1	871	187	334	30	13	4	259	3	41			
1021 EFTA COUNTR.	42	17	4		1		14	1	5	1021 A E L E	174	32	31		7	1	64	3	36			
1030 CLASS 2	287	131	32	66	16		31		4	1030 CLASSE 2	853	428	94	145	63	16	88	3	13	3		
1040 CLASS 3	1247	104	586	64	84	59	285		40	1040 CLASSE 3	1700	147	837	80	104	78	360	17	51	26		
4428.99 OTHER ARTICLES OF WOOD NOT WITHIN 4428.10-71 AUTRES OUVRAGES EN BOIS, NON REPR. SOUS 4428.10 A 71										4428.99 OTHER ARTICLES OF WOOD NOT WITHIN 4428.10-71 ANDERE HOLZWAREN, NICHT IN 4428.10 BIS 71 ENTHALTEN												
001 FRANCE	28675	3793		3340	4777	15340	1361	47	12	001 FRANCE	15713	2959		1628	2078	7334	1656	25	13	20		
002 BELG.-LUXBG.	23491	1651	10966	331	9241		1203	67	32	002 BELG.-LUXBG.	10699	991	5064	280	3365	923	33	41	2			
003 NETHERLANDS	45963	9955	4748	653	26721		3278	152	466	003 PAYS-BAS	21259	5746	2574	536	9789	2221	117	271	5			
004 FR GERMANY	71896		15056	3898	25608		17809	2784	111	004 RF ALLEMAGNE	40510		9502	2966	10848	9684	4260	176	2744	330		
005 ITALY	13414	3481	5921		297		1453		203	005 ITALIE	36333	12700	11767		937	4288	5235	52	150	1204		
006 UTD. KINGDOM	11476	498	4210	666	2877		1515		26	006 ROYAUME-UNI	8464	554	2104	755	1416	714	2816	70	35			
007 IRELAND	3385	15	66		5		73			007 IRLANDE	2240	19	34		4	68	2067					
008 DENMARK	16157	13648	386	45	454		1158	24		008 DANEMARK	14326	10990	332	57	549	590	76		3			
028 NORWAY	496	23	172		13		39		102	028 NORVEGE	1259	145	102		99	40	538			3		
030 SWEDEN	16636	4638	1812	436	591		3178		5820	030 SUEDE	12980	3753	1899		473	3806	22	2694				
032 FINLAND	4063	1109	145		1322		60		97	032 FINLANDE	5457	1391	393	1364	59	104	1768	14	334			
036 SWITZERLAND	2121	423	974		552		58		11	036 SUISSE	2619	1012	853	381	134	80	95	18	37			
038 AUSTRIA	16017	12931	231	2570	62		133	15	96	038 AUTRICHE	7615	5331	105	1685	75	45	312		27	35		
040 PORTUGAL	11953	3726	4473		8	125	713		52	040 PORTUGAL	2485	749	687		5	38	295		13			
042 SPAIN	18375	113	17654		40	248	267		11	042 ESPAGNE	6746	118	5859	33	138	49	535		7	3		
048 YUGOSLAVIA	3456	2308	109	834	19		167			048 YOUGOSLAVIE	1684	966	72	306	8	296	36					
058 GERMAN DEM.R	518		8		6	164	178		76	058 RD ALLEMANDE	620		7	53	172	148	146		95			
060 POLAND	22189	11077	67	188	7878			10	2966	060 POLOGNE	3801	2095	32	60	780	7	17		809			
062 CZECHOSLOVAK	84180	78909	71	341	48			12	4788	062 TCHECOSLOVAQ	13775	12702	73	67	6	8	12		899			
064 HUNGARY	36789	35147	49	383	165	42		20	976	064 HONGRIE	7890	7235	21	129	266	13	23		203	9		
066 ROMANIA	10054	5785	3842	54	125		115		1	066 ROUMANIE	6316	3936	2087	39	64	85	102		3			
068 BULGARIA	213	115	45	3					3	068 BULGARIE	125	29	60	4	3		7		22			
272 IVORY COAST	177	8	169							272 COTE IVOIRE	134	9	125									
390 SOUTH AFRICA	1497	1	1			19	1476			390 AFR. DU SUD	2275	2	3			30	2240					
400 USA	4823	147	661	4	875	611	2450	51	20	400 ETATS-UNIS	11449	624	1832	55	275	1370	7029	175	83	6		

Januar - Dezember 1984

## Import

Janvier - Décembre 1984

Ursprung / Herkunft Origine / provenance	Mengen										Quantités	Ursprung / Herkunft Origine / provenance	Werte									
	1000 kg												1000 ECU									
Nimexe	EUR 10	Deutschland	France	Italia	Niederland	Belg.-Lux.	UK	Ireland	Danmark	Ελλάδα	Nimexe	EUR 10	Deutschland	France	Italia	Niederland	Belg.-Lux.	UK	Ireland	Danmark	Ελλάδα	
<b>4428.99</b>											<b>4428.99</b>											
404 CANADA	4397	1699	559	41	25	22	1828	201	22		404 CANADA	5782	2369	727	65	51	47	2116	362	45		
500 ECUADOR	61		29				16		16		500 EQUATEUR	251		127				47			77	
508 BRAZIL	789	444	29	182	23		111				508 BRESIL	941	363	72	361	21		124				
664 INDIA	20		11				6		2	1	664 INDE	119	4	57	5			44			7	
680 THAILAND	195	47	30	25	27		63		3		680 THAILANDE	696	147	154	60	111	5	196			23	
700 INDONESIA	1138	133	3	980	3		2	17			700 INDONESIE	1129	128	45	920	6		20	10			
701 MALAYSIA	8868	2811		15	19		5942	54	27		701 MALAYSIA	3273	2432		16	29		698	67	31		
706 SINGAPORE	4194	3800		76	2		316				706 SINGAPOUR	3688	3308		73	8		298				
708 PHILIPPINES	451	265	12	2	45		125		2		708 PHILIPPINES	717	267	145	14	99		178			12	
720 CHINA	2318	226	438	248	648		61	269		356	720 CHINE	4205	509	1166	469	856	126	484	10	26	529	
728 SOUTH KOREA	474	171	46	25	96		68	48			728 COREE DU SUD	2067	726	263	113	421	286	195			31	
732 JAPAN	1432	118	65	988	63	12	135	13	13		732 JAPON	5203	614	449	2999	191	49	593	22	192	94	
736 TAIWAN	2033	197	203	484	153	50	834	35	12		736 T'AI-WAN	6157	630	769	1057	397	125	2912	74	66	127	
740 HONG KONG	50	13	11		6		6	1	1		740 HONG-KONG	211	25	67		22	1	52	3		9	
<b>1000 WORLD</b>	<b>475002</b>	<b>199647</b>	<b>73406</b>	<b>18802</b>	<b>54792</b>	<b>66100</b>	<b>36237</b>	<b>2550</b>	<b>22459</b>	<b>1009</b>	<b>1000 MONDE</b>	<b>271780</b>	<b>85668</b>	<b>49756</b>	<b>16953</b>	<b>24086</b>	<b>35760</b>	<b>43557</b>	<b>4145</b>	<b>9387</b>	<b>2478</b>	
1010 INTRA-EC	214471	33024	41356	8948	43259	63665	14444	2098	7160	517	1010 INTRA-CE	149579	33974	31380	6287	19196	32456	18103	3295	3289	1599	
1011 EXTRA-EC	260532	166623	32050	9854	11534	2435	21793	452	15299	492	1011 EXTRA-CE	122210	51693	18377	10665	4890	3304	25455	850	6097	879	
1020 CLASS 1	85369	27296	26856	6815	2100	1903	13821	295	6242	41	1020 CLASSE 1	65686	17075	12981	7189	1542	2510	19664	626	3752	147	
1021 EFTA COUNTR.	51286	22910	7807	4888	870	1032	7561	29	6177	12	1021 A E L E	32412	12381	4039	3700	879	668	7216	59	3427	43	
1030 CLASS 2	18702	8003	587	1815	407	120	7490	108	73	89	1030 CLASSE 2	19583	8088	1922	2654	1172	424	4610	154	264	195	
1031 ACP (63)	303	80	193		19		10		1		1031 ACP (63)	273	39	170	2	40	14			8		
1040 CLASS 3	156465	131325	4597	1224	9027	412	484	50	8984	362	1040 CLASSE 3	36842	26530	3474	823	2176	370	780	70	2081	538	



Ursprung / Herkunft Origine / provenance	Mengen									Quantités	Ursprung / Herkunft Origine / provenance	Werte									Valeurs		
	Nimex	EUR 10	Deutschland	France	Italia	Niederland	Belg.-Lux.	UK	Ireland			Danmark	Ελλάδα	Nimex	EUR 10	Deutschland	France	Italia	Niederland	Belg.-Lux.		UK	Ireland
4501 NATURAL CORK, UNWORKED, CRUSHED, GRANULATED OR GROUND; WASTE CORK LIEGE NATUREL BRUT ET DECHETS DE LIEGE; LIEGE CONCASSE, GRANULE OU PULVERISE											4501 NATURAL CORK, UNWORKED, CRUSHED, GRANULATED OR GROUND; WASTE CORK NATURKORK, UNBEARBEITET UND KORKABFAELLE, KORKSCHROT, KORKMEHL												
4501.20 NATURAL CORK, UNWORKED LIEGE NATUREL BRUT											4501.20 NATURAL CORK, UNWORKED NATURKORK, UNBEARBEITET												
001 FRANCE	1279	2		1275		2					001 FRANCE	613	4		594		15						
040 PORTUGAL	1989	100	198	1562	6	4	31		7	81	040 PORTUGAL	1688	96	322	1183	6	2	20				8	51
042 SPAIN	4089		825	3264							042 ESPAGNE	4732		1010	3722								
212 TUNISIA	597			597							212 TUNISIE	371			371								
1000 WORLD	7991	107	1026	6711	8	12	31		7	89	1000 MONDE	7480	117	1337	5884	8	48	22				8	56
1010 INTRA-EC	1302	6		1286	2	8					1010 INTRA-CE	673	19		606	2	46						
1011 EXTRA-EC	6689	101	1026	5425	6	4	31		7	89	1011 EXTRA-CE	6807	98	1337	5278	6	2	22				8	56
1020 CLASS 1	6090	101	1024	4828	6	4	31		7	89	1020 CLASSE 1	6431	98	1332	4907	6	2	22				8	56
1021 EFTA COUNTR.	1998	101	198	1562	6	4	31		7	89	1021 A E L E	1697	98	322	1183	6	2	22				8	56
1030 CLASS 2	599		2	597							1030 CLASSE 2	375		4	371								
4501.40 WASTE CORK DECHETS DE LIEGE											4501.40 WASTE CORK KORKABFAELLE												
040 PORTUGAL	2985	1261	941	10	760			2		9	040 PORTUGAL	999	404	323	6	258						1	7
042 SPAIN	1551	293	1258								042 ESPAGNE	374	84	290									
1000 WORLD	4653	1575	2201	10	790	64	2		2	9	1000 MONDE	1497	496	614	6	293	80				1	7	
1010 INTRA-EC	97		2	31	64						1010 INTRA-CE	117	1		36	80							
1011 EXTRA-EC	4556	1575	2198	10	760		2		2	9	1011 EXTRA-CE	1381	496	613	6	258					1	7	
1020 CLASS 1	4534	1553	2198	10	760		2		2	9	1020 CLASSE 1	1373	488	613	6	258					1	7	
1021 EFTA COUNTR.	2985	1261	941	10	760		2		2	9	1021 A E L E	999	404	323	6	258					1	7	
4501.60 CRUSHED, GRANULATED OR GROUND CORK LIEGE CONCASSE, GRANULE OU PULVERISE											4501.60 CRUSHED, GRANULATED OR GROUND CORK KORKSCHROT, -MEHL												
040 PORTUGAL	8424	2439	1870	380	1574	116	1954		58	33	040 PORTUGAL	4190	1034	1000	247	614	48	1202			24	21	
042 SPAIN	1333	120	352	633		97	118		13		042 ESPAGNE	759	57	157	454	38	49				4		
1000 WORLD	10541	3051	2280	1161	1575	230	2138	2	71	33	1000 MONDE	5291	1216	1210	811	615	95	1283	4		35	22	
1010 INTRA-EC	522	491	7	1	1	16	3		1		1010 INTRA-CE	158	107	11	13	2	9	8	4		3	1	
1011 EXTRA-EC	10019	2561	2273	1159	1574	213	2135		71	33	1011 EXTRA-CE	5134	1109	1199	798	614	86	1275			32	21	
1020 CLASS 1	9965	2561	2233	1159	1574	213	2121		71	33	1020 CLASSE 1	5122	1109	1190	798	614	86	1272			32	21	
1021 EFTA COUNTR.	8432	2439	1877	380	1574	116	1955		58	33	1021 A E L E	4196	1035	1005	247	614	48	1202			24	21	
4502 NATURAL CORK IN BLOCKS, PLATES, SHEETS OR STRIPS (INCLUDING CUBES OR SQUARE SLABS, CUT TO SIZE FOR CORKS OR STOPPERS) CUBES, PLAQUES, FEUILLES ET BANDES EN LIEGE NATUREL, YC CUBES OU CARRES POUR FABRICATION DES BOUCHONS											4502 NATURAL CORK IN BLOCKS, PLATES, SHEETS OR STRIPS (INCLUDING CUBES OR SQUARE SLABS, CUT TO SIZE FOR CORKS OR STOPPERS) WUERFEL, PLATTEN, BLAETTER UND STREIFEN AUS NATURKORK, EINSCHL. WUERFEL UND QUADER ZUR HERSTELLUNG VON STOPPEN												
4502.00 NATURAL CORK IN BLOCKS, PLATES, SHEETS OR STRIPS INCLUDING CUBES OR SQUARE SLABS FOR CORKS OR STOPPERS CUBES, PLAQUES, FEUILLES ET BANDES EN LIEGE NATUREL, YC CUBES OU CARRES POUR FABRICATION DES BOUCHONS											4502.00 NATURAL CORK IN BLOCKS, PLATES, SHEETS OR STRIPS INCLUDING CUBES OR SQUARE SLABS FOR CORKS OR STOPPERS WUERFEL, PLATTEN, BLAETTER UND STREIFEN AUS NATURKORK, EINSCHL. WUERFEL UND QUADER ZUR HERSTELLUNG VON STOPPEN												
006 UTD. KINGDOM	52	6							46		006 ROYAUME-UNI	155	20		1		4				123	7	
040 PORTUGAL	2742	1063	124	603	160	5	230		2	12	040 PORTUGAL	5333	1662	279	1609	216	31	400			1094	38	
042 SPAIN	119	7	37	65	1		9				042 ESPAGNE	444	43	186	167	2		46					
728 SOUTH KOREA	331	304	7	5	1				14		728 COREE DU SUD	1768	1573	64	32	9					90		
732 JAPAN	6	2	4								732 JAPON	173	52	118			1	2					
1000 WORLD	3322	1409	175	676	176	13	251	50	559	13	1000 MONDE	8116	3430	653	1819	288	71	481	132		1194	48	
1010 INTRA-EC	116	33	2	3	13	8	5	48	3		1010 INTRA-CE	380	99	5	10	61	39	19	128		9	10	
1011 EXTRA-EC	3206	1375	173	672	163	5	247	2	557	12	1011 EXTRA-CE	7738	3331	648	1809	227	32	462	4		1185	38	
1020 CLASS 1	2867	1072	165	668	161	5	239	2	543	12	1020 CLASSE 1	5955	1758	584	1776	219	32	450	4		1094	38	
1021 EFTA COUNTR.	2742	1063	124	603	160	5	230		543	12	1021 A E L E	5336	1662	280	1609	216	32	401	4		1094	38	
1030 CLASS 2	339	304	7	5	1		8		14		1030 CLASSE 2	1781	1573	64	33	9		12			90		
4503 ARTICLES OF NATURAL CORK OUVRAGES EN LIEGE NATUREL											4503 ARTICLES OF NATURAL CORK WAREN AUS NATURKORK												
4503.10 STOPPERS OF NATURAL CORK BOUCHONS EN LIEGE NATUREL											4503.10 STOPPERS OF NATURAL CORK STOPPEN AUS NATURKORK												
001 FRANCE	487	139		259		73				16	001 FRANCE	4840	1157		3038	2		526				117	
002 BELG.-LUXBG.	23	4	1		11					1	002 BELG.-LUXBG.	101	20	9	8	62						2	
004 FR GERMANY	256		111	32	41	28	15		29		004 RF ALLEMAGNE	2065		914	434	220	272	71		7	147		
005 ITALY	136	54	73				6			3	005 ITALIE	774	323	362		3	34					52	
040 PORTUGAL	14967	4126	8082	1170	102	387	746		192	162	040 PORTUGAL	94629	29288	46049	9481	553	1918	4725			1003	1612	
042 SPAIN	2068	268	1348	424	6	12	8		1		042 ESPAGNE	12753	1592	8240	2776	42	62	32			3	6	
204 MOROCCO	663		663								204 MAROC	2827		2827									
208 ALGERIA	103		103								208 ALGERIE	752		752									
212 TUNISIA	20		20								212 TUNISIE	183		182									
1000 WORLD	18840	4593	10417	1966	160	506	775	12	227	184	1000 MONDE	119336	32389	59446	15845	885	2826	4875	101		1169	1800	
1010 INTRA-EC	919	198	185	297	52	104	21		29	22	1010 INTRA-CE	7935	1505	1288	3482	284	836	113		98	148	181	
1011 EXTRA-EC	17922	4396	10232	1669	108	401	754	1	198	163	1011 EXTRA-CE	111397	30883	58158	12363	600	1989	4761	3		1021	1619	

Ursprung / Herkunft Origine / provenance	Mengen										Quantités	Ursprung / Herkunft Origine / provenance	Werte										
	1000 kg												1000 ECU										
Nimex	EUR 10	Deutschland	France	Italia	Nederland	Belg.-Lux.	UK	Ireland	Danmark	Ελλάδα		Nimex	EUR 10	Deutschland	France	Italia	Nederland	Belg.-Lux.	UK	Ireland	Danmark	Ελλάδα	
4503.10												4503.10											
1020 CLASS 1	17120	4395	9439	1663	108	399	754	1	198	163	1020 CLASSE 1	107550	30882	54374	12311	600	1980	4761	3	1021	1618		
1021 EFTA COUNTR.	14977	4127	8083	1171	102	387	746	1	198	162	1021 A E L E	94673	29290	46055	9500	553	1918	4725	3	1017	1612		
1030 CLASS 2	792		792								1030 CLASSE 2	3784		3783	1								
4503.90 ARTICLES OF NATURAL CORK OTHER THAN STOPPERS												4503.90 ARTICLES OF NATURAL CORK OTHER THAN STOPPERS											
OUVRAGES EN LIEGE NATUREL, SF BOUCHONS												WAREN AUS NATURKORK, AUSGEN. STOPFEN											
001 FRANCE	25	17		5	1	2					001 FRANCE	115	46		46	7	16						
003 NETHERLANDS	79	68				10					003 PAYS-BAS	202	150	4		40	5	3					
004 FR GERMANY	12		4	2	2	1	1		2		004 RF ALLEMAGNE	219		170	14	10	10				12		
005 ITALY	32	2	25		1	1	2			1	005 ITALIE	156	27	104	3	3	12					7	
006 UTD. KINGDOM	28		2					20	1	2	006 ROYAUME-UNI	131	25	13	2					77		3	11
040 PORTUGAL	1582	163	539	280	72	6	349	6	167		040 PORTUGAL	11216	540	6810	1946	217	26	1075	11	591			
042 SPAIN	167	13	113	40					1		042 ESPAGNE	830	18	583	227							2	
720 CHINA	30	4	9	8	1	1	5	2			720 CHINE	265	43	86	51	7	9	37		32			
728 SOUTH KOREA	90										728 COREE DU SUD	387	387										
1000 W O R L D	2142	395	710	360	81	21	362	37	172	4	1000 MONDE	13749	1300	7816	2311	256	113	1161	152	619		21	
1010 INTRA-EC	231	105	35	32	5	14	5	29	3	3	1010 INTRA-CE	934	285	304	87	22	70	24	109		15	18	
1011 EXTRA-EC	1911	290	675	328	76	7	357	9	169		1011 EXTRA-CE	12816	1015	7512	2224	234	43	1138	43	605		2	
1020 CLASS 1	1770	195	652	320	72	6	350	6	169		1020 CLASSE 1	12109	580	7396	2173	219	30	1094	11	604		2	
1021 EFTA COUNTR.	1602	182	539	280	72	6	349	6	168		1021 A E L E	11247	560	6813	1946	217	26	1075	11	599			
1030 CLASS 2	96	90			1	1					1030 CLASSE 2	417	391	5		8	4	7				1	
1040 CLASS 3	43	4	22	8	4	1	5	2			1040 CLASSE 3	290	43	111	51	7	9	37		32			
4504 AGGLOMERATED CORK (BEING CORK AGGLOMERATED WITH OR WITHOUT A BINDING SUBSTANCE) AND ARTICLES OF AGGLOMERATED CORK												4504 AGGLOMERATED CORK (BEING CORK AGGLOMERATED WITH OR WITHOUT A BINDING SUBSTANCE) AND ARTICLES OF AGGLOMERATED CORK											
LIEGE AGGLOMERE ET OUVRAGES EN LIEGE AGGLOMERE												PRESSKORK UND WAREN DARAUS											
4504.10 DISCS FOR THE MANUFACTURE OF CROWN CORKS												4504.10 DISCS FOR THE MANUFACTURE OF CROWN CORKS											
RONDELLES, DESTINEES A LA FABRICATION DE BOUCHONS-COURONNES												RONDELLE, ZUM HERSTELLEN VON KRONENVERSCHLUESSEN BESTIMMT											
006 UTD. KINGDOM	20	9								10	006 ROYAUME-UNI	102	52				73						49
030 SWEDEN	43				22	1					030 SUEDE	146					3		73				
040 PORTUGAL	76	4	4	6	1		61				040 PORTUGAL	187	15	24	5	1	139						
042 SPAIN	95		83	11			1				042 ESPAGNE	201		132	67		2						
1000 W O R L D	250	13	91	26	22	4	83			11	1000 MONDE	680	68	163	99	76	9	213					52
1010 INTRA-EC	28	9	5			3					1010 INTRA-CE	122	54	8			8						52
1011 EXTRA-EC	222	4	87	26	22		83				1011 EXTRA-CE	560	15	156	99	76	1	213					
1020 CLASS 1	222	4	87	26	22		83				1020 CLASSE 1	560	15	156	99	76	1	213					
1021 EFTA COUNTR.	119	4	4	7	22		82				1021 A E L E	335	15	24	7	76	1	212					
4504.91 CUBES, BRICKS, PLATES, SHEETS, PANELS, STRIPS AND SQUARES OF AGGLOMERATED CORK												4504.91 CUBES, BRICKS, PLATES, SHEETS, PANELS, STRIPS AND SQUARES OF AGGLOMERATED CORK											
CUBES, BRIQUES, PLAQUES, FEUILLES, PANNIEUX, BANDES, CARREAUX												WUERFEL, ZIEGEL, PLATTEN, BLAETTER, TAFELN, STREIFEN, FLIESEN											
001 FRANCE	126	65		26	3	20	12				001 FRANCE	258	93		69	8	51	36					1
002 BELG.-LUXBG.	150		4	8	138						002 BELG.-LUXBG.	243		13	20	210							
003 NETHERLANDS	117	85				22		10			003 PAYS-BAS	262	185				54		22				
004 FR GERMANY	91		39	2	19	11	7		13		004 RF ALLEMAGNE	358		148	8	59	68	27					2
005 ITALY	173		173								005 ITALIE	352	3	347			1						1
006 UTD. KINGDOM	93	19			2	7		41	23		006 ROYAUME-UNI	359	93		5	8	24		106	121			2
008 DENMARK	63	48						10	1		008 DANEMARK	136	92		5	8	19		12				
030 SWEDEN	1271	212	122	111	8	13	440		364	1	030 SUEDE	3963	719	450	420	29	59	1319					4
040 PORTUGAL	18213	3132	3304	690	1967	498	8010	154	437	21	040 PORTUGAL	25216	3219	4494	1572	3974	639	10250	146	890			32
042 SPAIN	2507	498	1224	523	14	60	173	3	6	6	042 ESPAGNE	2020	404	792	447	34	44	269	6	12			12
204 MOROCCO	1970	815	769	12	8	48	318				204 MAROC	1418	635	506	8	11	35	223					
212 TUNISIA	852	489	94	269							212 TUNISIE	539	342	53	144								
728 SOUTH KOREA	45										728 COREE DU SUD	181	181										
1000 W O R L D	25757	5426	5734	1693	2162	678	8974	209	853	28	1000 MONDE	35560	6043	6825	2778	4355	975	12178	292	2062			52
1010 INTRA-EC	815	217	218	37	184	59	32	52	35		1010 INTRA-CE	1872	468	513	103	284	86	141	168				4
1011 EXTRA-EC	24940	5210	5516	1652	1999	619	8942	157	817	28	1011 EXTRA-CE	33587	5577	6312	2673	4081	778	12092	152	1894			48
1020 CLASS 1	22072	3861	4651	1371	1991	571	8625	157	817	28	1020 CLASSE 1	31442	4416	5750	2521	4049	743	11869	152	1894			48
1021 EFTA COUNTR.	19553	3361	3427	841	1977	511	8449	154	811	22	1021 A E L E	29326	3987	4953	2047	4009	698	11569	146	1881			36
1030 CLASS 2	2868	1349	864	281	8	48	318				1030 CLASSE 2	2144	1161	562	152	11	35	223					
4504.99 ARTICLES OF AGGLOMERATED CORK OTHER THAN DISCS FOR CROWN CORKS, CUBES BRICKS, PLATES, SHEETS, PANELS, STRIPS AND SQUARES												4504.99 ARTICLES OF AGGLOMERATED CORK OTHER THAN DISCS FOR CROWN CORKS, CUBES BRICKS, PLATES, SHEETS, PANELS, STRIPS AND SQUARES											
LIEGE AGGLOMERE ET OUVRAGES EN LIEGE AGGLOMERE, AUTRES QUE RONDELLES POUR BOUCHONS-COURONNES, CUBES, BRIQUES, PLAQUES, FEUILLES, PANNIEUX, BANDES, CARREAUX												PRESSKORK UND WAREN DARAUS, AUSGEN. RONDELLE FUER KRONENVERSCHLUESSE, WUERFEL, ZIEGEL, PLATTEN, BLAETTER, TAFELN, STREIFEN, FLIESEN											
001 FRANCE	146	31		16		62	31			6	001 FRANCE	707	139		53		368	97					49
002 BELG.-LUXBG.	52		20		31					1	002 BELG.-LUXBG.	307		122		176							5
003 NETHERLANDS	56	9	5			17	22	2	1		003 PAYS-BAS	308	52	10			135	100	6	4			4
004 FR GERMANY	197		56	12	32	24	22	3	46	2	004 RF ALLEMAGNE	1291		248	119	309	236	130	10	209			30
005 ITALY	118	35	69		1	9			5	2	005 ITALIE	340	140	126			48						15
006 UTD. KINGDOM	214	133	3		30					2	006 ROYAUME-UNI	945	605	7	4	118	8		153				13
008 DENMARK	95	20	1								008 DANEMARK	184	44	4		2							
030 SWEDEN	258	16	37	8		74	46		150	1	030 SUEDE	840	38	131	37	8	7	134					6
040 PORTUGAL	4620	1871	1273	323	149	194	590	31	162	27	040 PORTUGAL	9700	3916	2633	801	296	456	1092	43	417			46
042 SPAIN	2233	305	833	1039	1	12	39		1	3	042 ESPAGNE	6508	1124	3555	1709	6	22	73					14

Ursprung / Herkunft Origine / provenance	1000 kg										Quantités	Ursprung / Herkunft Origine / provenance	1000 ECU										Valeurs
	Mengen	EUR 10	Deutschland	France	Italia	Niederland	Belg.-Lux.	UK	Irland	Danmark			Ελλάδα	Nimexe	EUR 10	Deutschland	France	Italia	Niederland	Belg.-Lux.	UK	Irland	
4504.99												4504.99											
204 MOROCCO	135			8				127				204 MAROC	206			5				201			
400 USA	31	7			1		18	4				400 ETATS-UNIS	463	81	9		7	29	266	66			2
728 SOUTH KOREA	106	101			2			1			2	728 COREE DU SUD	418	391		15			5				7
732 JAPAN	6	6										732 JAPON	151	136	i				6	7			1
1000 WORLD	8339	2576	2312	1419	246	336	958	78	367	47	1000 MONDE	22631	6778	6887	2830	957	1558	2050	214	1173	1173	184	
1010 INTRA-EC	880	228	154	28	84	113	149	47	52	15	1010 INTRA-CE	4082	981	517	177	618	795	461	169	256	110		
1011 EXTRA-EC	7481	2348	2158	1392	151	223	809	32	316	32	1011 EXTRA-CE	18551	5788	6371	2653	341	763	1590	44	917	74		
1020 CLASS 1	7189	2220	2147	1390	151	223	680	32	314	32	1020 CLASSE 1	17809	5341	6337	2635	340	757	1375	44	908	72		
1021 EFTA COUNTR.	4893	1889	1310	343	149	194	637	31	312	28	1021 A E L E	10600	3972	2769	871	304	463	1224	43	899	55		
1030 CLASS 2	269	128	6	2			129		2		1030 CLASSE 2	703	455	5	16		3	215		7	2		

Januar - Dezember 1984

## Import

Janvier - Décembre 1984

Ursprung / Herkunft Origine / provenance	1000 kg										Quantités	Ursprung / Herkunft Origine / provenance	1000 ECU										Valeurs
	Nimexa	EUR 10	Deutschland	France	Italia	Nederland	Belg.-Lux.	UK	Ireland	Danmark			Ελλάδα	Nimexa	EUR 10	Deutschland	France	Italia	Nederland	Belg.-Lux.	UK	Ireland	
4602 PLAITS AND SIMILAR PRODUCTS OF PLAITING MATERIALS; PLAITING MATERIALS BOUND TOGETHER IN PARALLEL STRANDS OR WOVEN, IN SHEET FORM, INCL. MATTING, MATS AND SCREENS; STRAW ENVELOPES FOR BOTTLES TRESSER ET SIMIL. EN MATIERES A TRESSER; MATIERES A TRESSER, TISSEES A PLAT OU PARALLELISEES, YC MATTES DE CHINE, PAILLASSONS GROSSIERS ET CLAI; PAILLONS POUR BOUTEILLES												4602 PLAITS AND SIMILAR PRODUCTS OF PLAITING MATERIALS; PLAITING MATERIALS BOUND TOGETHER IN PARALLEL STRANDS OR WOVEN, IN SHEET FORM, INCL. MATTING, MATS AND SCREENS; STRAW ENVELOPES FOR BOTTLES GEFLECHTE UND AEHNL. WAREN AUS FLECHTSTOFFEN; FLECHTSTOFFE, IN FLAECHENFORM VERWEBT ODER PARALLEL ANEINANDERGEFUEGT, FLASCHENHUELSEN AUS STROH											
4602.01 PLAITS AND SIMILAR PRODUCTS OF PLAITING MATERIALS OF UNSPUN VEGETABLE MATERIALS TRESSER ET SIMIL. EN MATIERES VEGETALES NON FILEES												4602.01 PLAITS AND SIMILAR PRODUCTS OF PLAITING MATERIALS OF UNSPUN VEGETABLE MATERIALS GEFLECHTE UND AEHNL. WAREN AUS NICHTVERSPONNIENEN PFLANZL. STOFFEN											
720 CHINA	673	22	108	451		14	30		13	35	720 CHINE	1351	45	170	1003		8	29		7	89		
740 HONG KONG	11	3		7						1	740 HONG-KONG	120	28		78						14		
1000 WORLD	771	33	128	465	3	19	45	2	39	37	1000 MONDE	1606	102	214	1109	8	10	39		19	105		
1010 INTRA-EC	37	4	2	7	3	5	14	2			1010 INTRA-CE	80	12	19	28	8	2	10			1		
1011 EXTRA-EC	732	29	126	458		14	30		39	36	1011 EXTRA-CE	1526	90	195	1081		8	29		19	104		
1030 CLASS 2	34	6		7					20	1	1030 CLASSE 2	142	41		78					9	14		
1040 CLASS 3	679	22	108	451		14	30		19	35	1040 CLASSE 3	1354	45	170	1003		8	29		10	89		
4602.09 PLAITS AND SIMILAR PRODUCTS OF PLAITING MATERIALS OTHER THAN OF UNSPUN VEGETABLE MATERIALS TRESSER ET SIMIL. EN MATIERES A TRESSER, AUTRES QU'EN MATIERES VEGETALES NON FILEES												4602.09 PLAITS AND SIMILAR PRODUCTS OF PLAITING MATERIALS OTHER THAN OF UNSPUN VEGETABLE MATERIALS GEFLECHTE UND AEHNL. WAREN AUS FLECHTSTOFFEN, AUSGEN. AUS NICHTVERSPONNIENEN PFLANZL. STOFFEN											
004 FR GERMANY	47			8			34	5			004 RF ALLEMAGNE	131			7		86	8					
005 ITALY	97	1		9			9			78	005 ITALIE	125	10	31			27				57		
708 PHILIPPINES	153	1		152							708 PHILIPPINES	364	3		361								
740 HONG KONG	23		9	12		2					740 HONG-KONG	272		118	117		31			5	1		
1000 WORLD	416	25	72	169	10	45	12	3		80	1000 MONDE	1131	83	228	533	41	150	15	7	6	68		
1010 INTRA-EC	168	15	17	3	3	44	5	3		78	1010 INTRA-CE	327	30	65	25	13	119	10	7	1	57		
1011 EXTRA-EC	247	10	55	166	7	2	6			1	1011 EXTRA-CE	801	52	161	508	28	31	5		5	11		
1030 CLASS 2	192	3	17	163	7	2					1030 CLASSE 2	706	34	127	478	28	31			5	3		
4602.10 COARSE MATTING; STRAW ENVELOPES FOR BOTTLES; SCREENS AND OTHER COARSE ARTICLES OF PLAITING MATERIALS FOR PACKING OR PROTECTION PAILLASSONS GROSSIERS; PAILLONS POUR BOUTEILLES, CLAI; ET AUTRES ARTICLES GROSSIERS D'EMBALLAGES OU DE PROTECTION												4602.10 COARSE MATTING; STRAW ENVELOPES FOR BOTTLES; SCREENS AND OTHER COARSE ARTICLES OF PLAITING MATERIALS FOR PACKING OR PROTECTION GROBE STROMMATTEN; FLASCHENHUELSEN, GITTERGEFLECHTE U. DGL., AUS STROH, ZU VERPACKUNGS- ODER SCHUTZWECKEN											
003 NETHERLANDS	171	94				66		10	1		003 PAYS-BAS	139	72				35		22	10			
004 FR GERMANY	186		5	22	105	45	9				004 RF ALLEMAGNE	453			22	71	33	15					
038 AUSTRIA	491	336			155						038 AUTRICHE	273	179			94							
042 SPAIN	4739	10	4366								042 ESPAGNE	2356	7	2152			197						
048 YUGOSLAVIA	497										048 YOUgoslavie	283											
064 HUNGARY	2501	1392		2	917	186	4				064 HONGRIE	1258	833		4	294	125	2					
664 INDIA	88									88	664 INDE	161									161		
708 PHILIPPINES	70			70							708 PHILIPPINES	113			112						1		
720 CHINA	400	35	53	177		2	39			94	720 CHINE	426	53	54	180		9	30			100		
1000 WORLD	9614	2553	4429	358	1220	744	60	12	1	237	1000 MONDE	5644	1566	2238	429	483	484	83	30	11	320		
1010 INTRA-EC	567	161	10	25	149	192	12	12	1	5	1010 INTRA-CE	496	119	31	24	94	152	25	30	10	11		
1011 EXTRA-EC	9048	2393	4419	333	1071	551	47			232	1011 EXTRA-CE	5148	1447	2206	405	389	333	58			309		
1020 CLASS 1	5746	857	4366			363					1020 CLASSE 1	2943	473	2153		94	198	25					
1021 EFTA COUNTR.	496	336	1		155		4				1021 A.E.L.E.	299	179	1		94	1	24					
1030 CLASS 2	234	23		74						137	1030 CLASSE 2	375	32		133					1	209		
1040 CLASS 3	3066	1513	53	259	917	186	42			94	1040 CLASSE 3	1829	942	54	272	294	135	32			100		
4602.20 CHINESE MATS AND MATTING AND SIMILAR MATS AND MATTING MATTES DE CHINE ET SIMILAIRES												4602.20 CHINESE MATS AND MATTING AND SIMILAR MATS AND MATTING CHINAMATTEN UND AEHNLICHE MATTEN											
001 FRANCE	50	7		17	4	5		2		15	001 FRANCE	106	10		22	2	27		4		41		
003 NETHERLANDS	71	49	2			15	5				003 PAYS-BAS	182	141	4			25	12					
006 UTD. KINGDOM	46	8						36	2		006 ROYAUME-UNI	152	56						84	12			
720 CHINA	5631	1389	1631	629	635	159	654	25	116	393	720 CHINE	6014	1417	1807	651	619	181	714	28	114	483		
740 HONG KONG	56	8		22	21				1	4	740 HONG-KONG	369	31		250	25					63		
1000 WORLD	6140	1541	1677	747	664	192	704	64	130	421	1000 MONDE	7370	1781	1888	1046	660	291	814	116	150	624		
1010 INTRA-EC	239	65	34	17	8	25	19	39	13	19	1010 INTRA-CE	547	207	39	22	16	57	34	88	34	50		
1011 EXTRA-EC	5901	1476	1643	731	656	166	685	25	117	402	1011 EXTRA-CE	6824	1574	1849	1024	644	233	781	28	116	575		
1020 CLASS 1	105	40		55	4	6					1020 CLASSE 1	145	51	2	35		23						
1030 CLASS 2	158	47	11	40	21	4				9	1030 CLASSE 2	642	106	40	318	25	29				91		
1040 CLASS 3	5638	1389	1631	636	635	159	654	25	116	393	1040 CLASSE 3	6035	1417	1807	672	619	181	714	28	114	483		
4602.91 ARTICLES OF UNSPUN VEGETABLE MATERIALS NOT BACKED OR LINED WITH PAPER OR WOVEN FABRIC, NOT WITHIN 4602.01 ARTICLES EN MATIERES VEGETALES A TRESSER NON FILEES, NON DOUBLES DE PAPIER OU DE TISSU, NON REPR. SOUS 4602.01												4602.91 ARTICLES OF UNSPUN VEGETABLE MATERIALS NOT BACKED OR LINED WITH PAPER OR WOVEN FABRIC, NOT WITHIN 4602.01 FLECHTWAREN AUS NICHTVERSPONNIENEN PFLANZL. STOFFEN, NICHT MIT PAPIER- ODER GEWEBEUNTERLAGE, NICHT IN 4602.01 ENTHALTEN											
003 NETHERLANDS	11		8	2		1					003 PAYS-BAS	108		65	28		15						
064 HUNGARY	439	377	36	18	5						064 HONGRIE	230	189	25	12	2							
680 THAILAND	104		1	13			4				680 THAILANDE	265		17	228			20					
690 VIETNAM	13										690 VIETNAM	118											
700 INDONESIA	48	4	4	36	2					2	700 INDONESIE	370	25	44	264	15					22		
708 PHILIPPINES	63	3	7	53							708 PHILIPPINES	196	6	41	148						1		
720 CHINA	1004	18	705	132	2		95		49	3	720 CHINE	1600	26	769	434	7		264		72	28		
736 TAIWAN	77	1	6				6		63	1	736 T'AI-WAN	134	4	8			15			102	5		
740 HONG KONG	598	57	46	429	21	7	24		2	12	740 HONG-KONG	7159	856	544	5125	226	75	146		22	165		
1000 WORLD	2600	534	832	804	133	20	143	1	115	18	1000 MONDE	10593	1182	1657	6391	312	120	496	6	207	222		

Ursprung / Herkunft Origine / provenance	Mengen 1000 kg										Quantités ΕΛΛΟΒΑ	Ursprung / Herkunft Origine / provenance	Nimexe	Werte 1000 ECU										Valeurs
	EUR 10	Deutschland	France	Italia	Nederland	Belg.-Lux.	UK	Ireland	Danmark	ΕΛΛΟΒΑ				EUR 10	Deutschland	France	Italia	Nederland	Belg.-Lux.	UK	Ireland	Danmark	ΕΛΛΟΒΑ	
4602.91												4602.91												
1010 INTRA-EC	142	2	16	2	103	12	6	1				1010 INTRA-CE	274	11	108	33	61	41	10	6	1	3		
1011 EXTRA-EC	2457	532	817	801	29	8	137		115	18		1011 EXTRA-CE	10316	1171	1548	6358	251	78	486		205	219		
1030 CLASS 2	915	75	76	616	22	8	37		66	15		1030 CLASSE 2	8299	935	754	5766	241	77	201		133	192		
1031 ACP (63)	22	11	741	164	7		98			3		1031 ACP (63)	101	32	49									
1040 CLASS 3	1499	437							49	3		1040 CLASSE 3	1959	224	795	565	9		266		72	28		
4602.92 ARTICLES OF UNSpun VEGETABLE MATERIALS BACKED OR LINED WITH PAPER OR WOVEN FABRIC, NOT WITHIn 4602.01												4602.92 ARTICLES OF UNSpun VEGETABLE MATERIALS BACKED OR LINED WITH PAPER OR WOVEN FABRIC, NOT WITHIn 4602.01												
ARTICLES EN MATIERES VEGETALES A TRESSER NON FILEES, DOUBLES DE PAPIER OU DE TISSU, NON REPR. SOUS 4602.01											FLECHTWAREN AUS NICHTVERSPANNENEN PFLANZL. STOFFEN, MIT PAPIER- ODER GEWEBEUNTERLAGE, NICHT IN 4602.01 ENTHALTEN													
001 FRANCE	9	3		2		3	1					001 FRANCE	158	34		39		69	12			4		
004 FR GERMANY	18		4	1	4	7	2					004 RF ALLEMAGNE	179		19	17	2	112	27			2		
005 ITALY	6		6									005 ITALIE	105											
720 CHINA	358	305	49				1	3				720 CHINE	1406	1179	215			7	6					
728 SOUTH KOREA	533	151	333	34	2	6	7				728 COREE DU SUD	7432	1429	5295	496	37	68	107						
732 JAPAN	16	5	5	5			1				732 JAPON	186	51	32	90	1	4	8						
1000 W O R L D	1244	478	677	46	7	19	17				1000 M O N D E	9789	2756	5877	674	40	262	173	1	2	4			
1010 INTRA-EC	311	9	280	3	4	12	3				1010 INTRA-CE	573	68	216	57	2	181	42	1	2	4			
1011 EXTRA-EC	932	469	397	43	2	7	14				1011 EXTRA-CE	9214	2688	5661	616	38	81	130						
1020 CLASS 1	22	5	8	5			4				1020 CLASSE 1	215	52	49	90	1	4	19						
1030 CLASS 2	554	160	341	38	2	6	7				1030 CLASSE 2	7593	1457	5397	526	37	69	107						
1040 CLASS 3	358	305	49			1	3				1040 CLASSE 3	1406	1179	215			7							
4602.95 ARTICLES MADE FROM STRIPS OF PAPER WHETHER OR NOT MIXED WITH VEGETABLE MATERIALS												4602.95 ARTICLES MADE FROM STRIPS OF PAPER WHETHER OR NOT MIXED WITH VEGETABLE MATERIALS												
ARTICLES A TRESSER EN LAMES DE PAPIER, MEME MELANGEES DE MATIERES VEGETALES											FLECHTWAREN AUS PAPIERSTREIFEN, AUCH MIT PFLANZL. STOFFEN GEMISCHT													
005 ITALY	90		33								57 005 ITALIE	337	1	208									128	
728 SOUTH KOREA	19	28	2	10			4	1			728 COREE DU SUD	247	25	17	134		63	8						
732 JAPAN	135		24	81			2				732 JAPON	847	255	248	329	1		14						
1000 W O R L D	290	36	61	91	6	21	3	1			71 1000 M O N D E	1608	302	496	465	11	135	29	1	1	1	168		
1010 INTRA-EC	111		33	6							1010 INTRA-CE	408	2	210	2	10	8	7	1	1	1	168		
1011 EXTRA-EC	177	35	28	91		20	3				1011 EXTRA-CE	1201	301	286	463	1	127	22		1				
1020 CLASS 1	136	28	25	81			2				1020 CLASSE 1	863	256	263	329	1	14	14						
1030 CLASS 2	36	3	3	10		19	1				1030 CLASSE 2	321	34	23	134		121	8		1				
4602.99 PRODUCTS OF PLAITING MATERIALS NOT WITHIn 4602.01-95												4602.99 PRODUCTS OF PLAITING MATERIALS NOT WITHIn 4602.01-95												
ARTICLES EN MATIERES A TRESSER, NON REPR. SOUS 4602.01 A 95											FLECHTWAREN, NICHT IN 4602.01 BIS 95 ENTHALTEN													
003 NETHERLANDS	102	49	2			45	6				003 PAYS-BAS	134	57				60	5			1			
004 FR GERMANY	36		8	1	18	5	3				004 RF ALLEMAGNE	219		57	15	89	39	8		6	4	1		
006 UTD. KINGDOM	26	1			10						006 ROYAUME-UNI	157	4	4		50				14	76	9		
708 PHILIPPINES	33	6	10	1	5		11				708 PHILIPPINES	117	30	40	8	13	2	24						
720 CHINA	464	198	10	28		6	219		3		720 CHINE	663	270	68	47	10	261	1	6					
740 HONG KONG	9	1	4	4							740 HONG-KONG	116	10	39	59		3	1	4					
1000 W O R L D	932	283	79	37	117	122	267	6	17	4	1000 M O N D E	2113	496	455	165	266	171	405	22	111	22			
1010 INTRA-EC	267	64	30	1	46	98	9	6	10	3	1010 INTRA-CE	724	101	158	20	158	145	24	19	80	19			
1011 EXTRA-EC	665	219	50	35	72	24	258		7		1011 EXTRA-CE	1390	396	297	145	108	26	381	3	31	3			
1020 CLASS 1	78	4	19	1	40		11		3		1020 CLASSE 1	215	27	76	3	29	1	61		18				
1021 EFTA COUNTR.	60		7		40		10		3		1021 A E L E	134	4	34	1	27		52		16				
1030 CLASS 2	120	14	21	7	32	17	28		1		1030 CLASSE 2	508	96	153	95	80	15	59	1	6	3			
1040 CLASS 3	467	201	10	28		6	219		3		1040 CLASSE 3	666	273	68	47	10	261	1	6					
4603 BASKETWORK, WICKERWORK AND OTHER ARTICLES OF PLAITING MATERIALS, MADE DIRECTLY TO SHAPE; ARTICLES MADE UP FROM GOODS FALLING WITHIn HEADING NO 46.02; ARTICLES OF LOOFAH												4603 BASKETWORK, WICKERWORK AND OTHER ARTICLES OF PLAITING MATERIALS, MADE DIRECTLY TO SHAPE; ARTICLES MADE UP FROM GOODS FALLING WITHIn HEADING NO 46.02; ARTICLES OF LOOFAH												
OUVRAGES DE VANNERIE OBTENUS DIRECTEMENT EN FORME OU CONFECTIONNES PAR LES ARTICLES DU NO.4602; OUVRAGES EN LUFFA											KORBMACHERWAREN UND ANDERE WAREN, DIREKT AUS FLECHTSTOFFEN ODER AUS WAREN DER NR.4602 GEFERTIGT; WAREN AUS LUFFA													
4603.10 BASKETWORK, WICKERWORK AND OTHER ARTICLES OF PLAITING MATERIALS, MADE DIRECTLY TO SHAPE												4603.10 BASKETWORK, WICKERWORK AND OTHER ARTICLES OF PLAITING MATERIALS, MADE DIRECTLY TO SHAPE												
OUVRAGES DE VANNERIE OBTENUS DIRECTEMENT EN FORME											KORBMACHER- U. ANDERE WAREN, DIREKT AUS FLECHTSTOFFEN GEFERT.													
001 FRANCE	270	77		1	83	25	69	2	7	6	001 FRANCE	1120	203		4	162	192	503	6	26	24			
002 BELG.-LUXBG.	406	7	289	1	91		5	1	12		002 BELG.-LUXBG.	1492	19	1137	3	261		36		3	33			
003 NETHERLANDS	1080	570	187	6		265	30		22		003 PAYS-BAS	5320	2622	1020	38		1375	195			70			
004 FR GERMANY	428		86	14	118		56		119		004 RF ALLEMAGNE	2298		532	58	567	293		1	602	16			
005 ITALY	111	20	41	3	6		26			15	005 ITALIE	953	116	452	2	117	108	4	3		151			
006 UTD. KINGDOM	114	2	2	4	9						006 ROYAUME-UNI	584	21	21	7	31			493	10				
038 AUSTRIA	24	23					1				038 AUTRICHE	287			5									
040 PORTUGAL	877	41			89		12		666		040 PORTUGAL	3192	76	360		342	70	2313	1	30				
042 SPAIN	1245	559	593	7			42		5		042 ESPAGNE	5039	2267	2411	32	29	96	178		8				
048 YUGOSLAVIA	2794	1610	36	931	98		63		2		048 YOUGOSLAVIE	9379	5237	224	3024	468	194	203			12	17		
060 POLAND	1215	820	20	8	70		26		140	1	060 POLOGNE	3205	1893	341	17	262	85	427	12	168				
062 CZECHOSLOVAK	934	880	81		2		31				062 TCHECOSLOVAQ	472	265	68		9		129		1				
064 HUNGARY	702	240	271	141	17		7		3		064 HONGRIE	2673	959	1201	328	57	55	25	12	36				
066 ROMANIA	5591	2980	564	711	276		440		208		066 ROUMANIE	10608	5508	1259	1506	458	862	508			507			
068 BULGARIA	48	29		3						9	068 BULGARIE	144	94	20	4							26		
070 ALBANIA	251	114	75	62							070 ALBANIE	624	336	180	108									
204 MOROCCO	327	80	178	4	11		14		37		204 MAROC	1170	403	587	9	47	42	69		13				
236 UPPER VOLTA	16	12	3	1							236 HAUTE-VOLTA	156	122	31	1			2						
346 KENYA	33		1								346 KENYA	242	169	14				52			7			
452 HAITI	63	48					15				452 HAITI	204	155					49						

Januar - Dezember 1984

Import

Janvier - Décembre 1984

Ursprung / Herkunft Origine / provenance	Mengen									Quantités	Ursprung / Herkunft Origine / provenance	Nimexe	Werte									Valeurs
	1000 kg												1000 ECU									
Nimexe	EUR 10	Deutschland	France	Italia	Niederland	Belg.-Lux.	UK	Ireland	Danmark	Ελλάδα	EUR 10	Deutschland	France	Italia	Niederland	Belg.-Lux.	UK	Ireland	Danmark	Ελλάδα		
<b>4603.10</b>											<b>4603.10</b>											
664 INDIA	32	2	3		3		23			1	664 INDE	143	11	24	8	6	91			3		
666 BANGLADESH	66	23	7	8		11	7		10		666 BANGLA DESH	205	64	21	22	41	27			27		
680 THAILAND	140	99	18		i	17	3			4	680 THAILANDE	567	383	82	3	2	62			15		
690 VIETNAM	173	38	35	99						1	690 VIET-NAM	508	146	71	282		2			7		
700 INDONESIA	104	10		46	31		3			14	700 INDONESIA	378	79	7	186	42				32		
708 PHILIPPINES	969	271	114	9	55	22	407	8	81	2	708 PHILIPPINES	4164	1332	399	127	207	98	1573	34	382		
720 CHINA	18137	6220	3003	1300	2044	814	4073	15	559	109	720 CHINE	51151	17743	9500	3235	6006	2309	10125	56	1775		
728 SOUTH KOREA	43	6		2			27		3		728 COREE DU SUD	346	90	9	9	2	201			10		
732 JAPAN	18	6					1				732 JAPON	214	139	12	4	1	58					
736 TAIWAN	303	65	38	12	39	23	96		30	2	736 TAI-WAN	1309	365	160	32	94	62	535		48		
740 HONG KONG	270	47	16	1	10	4	185		7		740 HONG-KONG	1343	291	53	6	19	877		4	27		
<b>1000 WORLD</b>	<b>36883</b>	<b>14959</b>	<b>5757</b>	<b>3370</b>	<b>3065</b>	<b>1844</b>	<b>6219</b>	<b>132</b>	<b>1389</b>	<b>148</b>	<b>1000 MONDE</b>	<b>109985</b>	<b>41544</b>	<b>20294</b>	<b>9060</b>	<b>9157</b>	<b>6007</b>	<b>18663</b>	<b>667</b>	<b>3930</b>		
1010 INTRA-EC	2430	688	607	27	304	353	167	98	162	24	1010 INTRA-CE	11863	3024	3177	119	1025	1884	1090	507	745		
1011 EXTRA-EC	34451	14271	5149	3343	2761	1490	6053	33	1227	124	1011 EXTRA-CE	98123	38521	17116	8941	8132	4023	17573	150	3186		
1020 CLASS 1	4976	2246	698	938	196	104	771	2	18	3	1020 CLASSE 1	18235	8039	3011	3062	850	365	2777	10	104		
1021 EFTA COUNTR.	909	64	65		89	12	668		11		1021 A E L E	3545	360	364	5	344	74	2323		74		
1030 CLASS 2	2427	704	396	82	156	93	824	12	156	4	1030 CLASSE 2	10500	3538	1465	399	489	347	3581	69	587		
1031 ACP (63)	54	37	5				9		2		1031 ACP (63)	436	302	47			64			22		
1040 CLASS 3	27051	11321	4056	2323	2410	1293	4459	19	1053	117	1040 CLASSE 3	69385	26944	12640	5480	6792	3310	11215	81	2494		
<b>4603.90 ARTICLES FROM GOODS WITHIN 46.02; ARTICLES OF LOOFAH</b>											<b>4603.90 ARTICLES FROM GOODS WITHIN 46.02; ARTICLES OF LOOFAH</b>											
<b>OUVRAGES DE VANNERIE CONFECTIONNES PAR LES ARTICLES DU NO 4602; OUVRAGES EN LUFFA</b>											<b>KORBMACHER- UND ANDERE WAREN, GEFERTIGT AUS NR. 4602; WAREN AUS LUFFA</b>											
001 FRANCE	116	5		22	10	44	31	2		2	001 FRANCE	531	57	70	21	184	171	17		10		
002 BELG.-LUXBG.	258	42	172	2	31		11				002 BELG.-LUXBG.	1478	139	1146	9	144	39					
003 NETHERLANDS	294	192	21	6		55	13		3	4	003 PAYS-BAS	1356	818	128	61	211	102		12	24		
004 FR GERMANY	221	100	7	69	29	6			4	6	004 RF ALLEMAGNE	880	393	46	195	139	49		19	39		
005 ITALY	125	32	57	1	17	7			7	11	005 ITALIE	1112	184	659	18	57	98	4	3	89		
006 UTD. KINGDOM	95	6	6	4	3			76			006 ROYAUME-UNI	418	35	85	7	18	1	269		3		
040 PORTUGAL	24	1	17			1	5				040 PORTUGAL	130	2	99		8	17	4				
042 SPAIN	160	38	95	17		2				3	042 ESPAGNE	599	132	385	38	9	24			11		
048 YUGOSLAVIA	264	52	10	181	13	1				7	048 YOUGOSLAVIE	1008	115	35	787	27	5			39		
064 HUNGARY	48		38	3	5					2	064 HONGRIE	159	116	133	16	2		1		7		
066 ROMANIA	48	13	5	28		2					066 ROUMANIE	116	17	14	72		13					
068 BULGARIA	42		31							11	068 BULGARIE	172		123						49		
070 ALBANIA	247			246						1	070 ALBANIE	464			461					3		
204 MOROCCO	332	4	294	8	2		24				204 MAROC	1194	26	1064	25	6		73				
346 KENYA	15	10	2				3				346 KENYA	107	60	28			19					
664 INDIA	38	5	7	12		3	4		6	1	664 INDE	184	26	36	57	24	29		11	1		
666 BANGLADESH	43	19	1	17			6				666 BANGLA DESH	197	80	11	55		51					
680 THAILAND	38	4	30			2				1	680 THAILANDE	206	24	151	3	2	18		1	5		
690 VIETNAM	184	53	2	120		9	4			3	690 VIET-NAM	255	8	8	144	9	5			8		
708 PHILIPPINES	843	156	133	88	45	22	390		5	29	708 PHILIPPINES	3492	844	584	425	103	21	1329		27		
720 CHINA	16271	4805	1832	4548	531	438	2778	3	1144	194	720 CHINE	30767	7054	4638	10126	622	1252	5030	19	1083		
728 SOUTH KOREA	64	21	15	2		1	22				728 COREE DU SUD	825	205	141	20	29	9	218				
732 JAPAN	41	21		1		1	16			2	732 JAPON	167	34	6	9	2	5	88		3		
736 TAIWAN	1201	553	147	35	51	34	288		90		736 TAI-WAN	2386	920	412	141	110	80	532		171		
740 HONG KONG	137	8	8	5	24	1	79		7	4	740 HONG-KONG	455	9	60	49	32	1	276	3	11		
<b>1000 WORLD</b>	<b>21351</b>	<b>6065</b>	<b>3085</b>	<b>5378</b>	<b>808</b>	<b>653</b>	<b>3725</b>	<b>86</b>	<b>1268</b>	<b>285</b>	<b>1000 MONDE</b>	<b>49436</b>	<b>11062</b>	<b>10597</b>	<b>12786</b>	<b>1378</b>	<b>2064</b>	<b>8371</b>	<b>335</b>	<b>1383</b>		
1010 INTRA-EC	1130	285	356	43	115	156	87	78	7	23	1010 INTRA-CE	5838	1265	2422	200	397	602	462	289	39		
1011 EXTRA-EC	20219	5780	2728	5335	693	497	3657	8	1259	262	1011 EXTRA-CE	43590	9797	8171	12585	978	1462	7909	45	1343		
1020 CLASS 1	531	117	137	201	24	6	26	3	5	12	1020 CLASSE 1	2098	355	544	865	36	29	141	14	37		
1021 EFTA COUNTR.	50	6	17	3	10	1	5	3	5		1021 A E L E	289	70	106	31	7	10	19	14	31		
1030 CLASS 2	2780	785	650	188	132	50	825	1	110	39	1030 CLASSE 2	9316	2267	2579	896	313	158	2663	6	223		
1031 ACP (63)	46	12	7	8			19				1031 ACP (63)	284	71	75	17	4	117					
1040 CLASS 3	16908	4877	1941	4946	537	442	2806	4	1144	211	1040 CLASSE 3	32178	7175	5049	10824	630	1274	5105	26	1083		



Januar - Dezember 1984

## Import

Janvier - Décembre 1984

Ursprung / Herkunft Origine / provenance	1000 kg									Quantités	Ursprung / Herkunft Origine / provenance	1000 ECU									Valeurs				
	Nimexa	EUR 10	Deutschland	France	Italia	Niederland	Belg.-Lux.	UK	Ireland			Danmark	Ελλάδα	Nimexa	EUR 10	Deutschland	France	Italia	Niederland	Belg.-Lux.		UK	Ireland	Danmark	Ελλάδα
4701.20											4701.20														
1000 W O R L D	460931	126797	60414	6538	29297	18319	205735	4815		9018	1000 M O N D E	306272	97802	40506	3703	26046	12188	116173	3835		6021				
1010 INTRA-EC	45842	22710	13239	2933	620	3850		2490			1010 INTRA-CE	27248	11913	7748	2082	489			2229						
1011 EXTRA-EC	209355	104087	47175	3603	28678	14469		2325		9018	1011 EXTRA-CE	162852	85890	32757	1621	25547	9410		1608		6021				
1020 CLASS 1	208196	103370	46774	3586	28678	14445		2325		9018	1020 CLASSE 1	162244	85483	32567	1620	25547	9400		1606		6021				
1021 EFTA COUNTR.	63500	28012	9798	3016	14196	4820		2072		1566	1021 A E L E	45139	20524	6496	1401	11767	2544		1419		988				
1030 CLASS 2	374	373	1								1030 CLASSE 2	232	231	1											
1040 CLASS 3	785	344	400	17				24			1040 CLASSE 3	376	176	189	1		10								
4701.32 UNBLEACHED SULPHITE WOOD PULP FROM CONIFERS											4701.32 UNBLEACHED SULPHITE WOOD PULP FROM CONIFERS														
PATES DE CONIFERES AU BISULFITE, ECRUES																									
001 FRANCE	28545	20		28500	25						001 FRANCE	14587	8		14562	17									
002 BELG.-LUXBG.	764			764							002 BELG.-LUXBG.	517			517										
004 FR GERMANY	424			47	42	335					004 FR ALLEMAGNE	351			39	19	293								
028 NORWAY	10966	7218		243	60	100	2871				028 NORVEGE	3290	1974		146	19	68	801			282				
030 SWEDEN	32479	4156	2601	20545	2570	220	1382	20		985	030 SUEDE	16850	2177	1329	10842	1198	87	623	15		579				
032 FINLAND	33993	5851	3927	8203	205		14386				032 FINLANDE	17048	2931	1826	4705	105		6876							
036 SWITZERLAND	3579	644	102	2833				22	1299		036 SUISE	1741	308	35	1399										
038 AUSTRIA	12030	1059		937						1334	038 AUTRICHE	6181	192		4207							782			
040 PORTUGAL	1025	150		675	200						040 PORTUGAL	487	74		436	77									
042 SPAIN	2648			2648							042 ESPAGNE	1586			1586										
056 SOVIET UNION	3051	2484	417	90	60						056 U.R.S.S.	1317	1074	186	35	22									
062 CZECHOSLOVAK	3733	3477		256							062 TCHECOSLOVAQ	2085	1961		124										
066 ROMANIA	391			244						147	066 ROUMANIE	161			93										
068 BULGARIA	635									635	068 BULGARIE	254													
400 USA	2805	751		888	935	153	77				400 ETATS-UNIS	1925	420		684	648	134	39							
404 CANADA	9875	1189	72	6282		1	1995	356		1	404 CANADA	5237	494	28	3519		1	892	303						
508 BRAZIL	485	452		33							508 BRESIL	225	214		11										
1000 W O R L D	147696	27650	7118	81973	4098	842	20743	397	1774	3101	1000 M O N D E	72959	11875	3404	42847	2106	592	9246	335	871	1683				
1010 INTRA-EC	30003	136		29431	67	335	34				1010 INTRA-CE	15544	28		15174	36	293	15							
1011 EXTRA-EC	117692	27514	7118	52542	4030	507	20709	397	1774	3101	1011 EXTRA-CE	57414	11849	3404	27673	2069	9231	8231	335	871	1683				
1020 CLASS 1	109296	20999	6702	51953	3970	474	20709	397	1774	2318	1020 CLASSE 1	53342	8569	3218	27422	2047	288	9231	335	871	1361				
1021 EFTA COUNTR.	93969	19080	6629	42135	3035	320	18638	41	1773	2318	1021 A E L E	44596	7656	3190	21633	1399	154	8300	32	871	1361				
1030 CLASS 2	587	554		33							1030 CLASSE 2	255	244		11										
1040 CLASS 3	7809	5961	417	589	60					782	1040 CLASSE 3	3817	3036	186	251	22									
4701.34 UNBLEACHED SULPHITE WOOD PULP FROM DECIDUOUS TREES											4701.34 UNBLEACHED SULPHITE WOOD PULP FROM DECIDUOUS TREES														
PATES DE BOIS FEUILLUS AU BISULFITE, ECRUES																									
004 FR GERMANY	2008		1799	25		23	161				004 RF ALLEMAGNE	1047		929	11			16			91				
005 ITALY	2586	48	24		50	1799	665				005 ITALIE	1437	25	14		29	1005	364							
008 DENMARK	1395	1395									008 DANEMARK	445	445												
028 NORWAY	2728	48		265	40	911	1464				028 NORVEGE	1591	34		159	24	541	833							
030 SWEDEN	17575	141		714		4764	11217	168	128	443	030 SUEDE	10221	55		424		2576	6679	107	74	306				
032 FINLAND	6053	6		1958	50			19		4020	032 FINLANDE	3819	3		1265	34									
036 SWITZERLAND	3008			2912						96	036 SUISE	1710			1649										
038 AUSTRIA	1267	24		1157				86			038 AUTRICHE	629	10		553										
040 PORTUGAL	1142							1142			040 PORTUGAL	532													
042 SPAIN	744			682				682			042 ESPAGNE	248			7	14									
400 USA	2370	181	20	46		42	83			2024	400 ETATS-UNIS	1646	196	14		34		64	15						
404 CANADA	2385	175		1143				1067			404 CANADA	1567	86		583				898						
1000 W O R L D	43370	2017	1859	8265	140	7538	15566	1274	128	6583	1000 M O N D E	24946	854	964	4684	86	4172	8884	1035	74	4193				
1010 INTRA-EC	6078	1443	1823	71	50	1822	867				1010 INTRA-CE	2966	470	942	37	29	1021	467							
1011 EXTRA-EC	37295	574	36	8194	90	5717	14699	1274	128	6583	1011 EXTRA-CE	21977	383	21	4647	57	3151	8416	1035	74	4193				
1020 CLASS 1	37270	574	36	8194	90	5717	14674	1274	128	6583	1020 CLASSE 1	21962	383	21	4647	57	3151	8401	1035	74	4193				
1021 EFTA COUNTR.	31772	219		7005	90	5675	13909	187	128	4559	1021 A E L E	18500	101		4050	57	3117	8110	121	74	2870				
4701.36 BLEACHED SULPHITE WOOD PULP FROM CONIFERS											4701.36 BLEACHED SULPHITE WOOD PULP FROM CONIFERS														
PATES DE CONIFERES AU BISULFITE, NON ECRUES																									
001 FRANCE	61295	20349		30520	1881	7608	937				001 FRANCE	35472	10433		18544	1237	4554	704							
002 BELG.-LUXBG.	147	125	11	11							002 BELG.-LUXBG.	122	111	7		4									
003 NETHERLANDS	196	92	5	30		23	46				003 PAYS-BAS	125	56	3	18										
004 FR GERMANY	52417		22754	4772	16326	5630	2915	20			004 RF ALLEMAGNE	28249		10313	2669	9898	3802	1548		19					
005 ITALY	458	39		169		250					005 ITALIE	237	26	67											
008 DENMARK	49592	26		215		259					008 DANEMARK	209	3		11	124									
028 NORWAY	8682	5862		125	6205	5497	23238		263		028 NORVEGE	31332	5120	3210	78	3428	3682	15678			136				
030 SWEDEN	17639	28033																							



Ursprung / Herkunft Origine / provenance	1000 kg									Quantités	Ursprung / Herkunft Origine / provenance	1000 ECU									Valeurs					
	Nimexa	EUR 10	Deutschland	France	Italia	Nederland	Belg.-Lux.	UK	Ireland			Danmark	Ελλάδα	Nimexa	EUR 10	Deutschland	France	Italia	Nederland	Belg.-Lux.		UK	Ireland	Danmark	Ελλάδα	
4701.36																										
512 CHILE		11096			11096																					
528 ARGENTINA		600			600																					
1000 WORLD	638691	143217	109098	200612	38110	28287	113717	896	3255	1499	1000 MONDE	359168	70921	61511	112201	22297	18142	70720	658	1937	781					
1010 INTRA-EC	115183	20634	23154	35450	18500	13511	3898	36			1010 INTRA-CE	64490	10631	10461	21292	12776	8516	2284	30							
1011 EXTRA-EC	523509	122583	85944	165162	19610	14776	109820	860	3255	1499	1011 EXTRA-CE	294576	60290	51050	90909	11020	9625	68436	628	1937	781					
1020 CLASS 1	475893	111893	77186	146082	15016	14351	105751	860	3255	1499	1020 CLASSE 1	270088	54797	46055	81486	8653	9393	66358	628	1937	781					
1021 EFTA COUNTR.	371821	91889	57713	107991	13971	10807	84096	600	3255	1499	1021 A E L E	204344	42069	33234	59117	8029	51960	6822	395	1937	781					
1030 CLASS 2	14338	1089		12649	600						1030 CLASSE 2	7934	575		7006	353										
1031 ACP (63)	1499			1499							1031 ACP (63)	685			685											
1040 CLASS 3	33277	9600	8759	6431	3994	425	4068				1040 CLASSE 3	16653	4918	4995	2417	2014	232	2077								
4701.38 BLEACHED SULPHITE WOOD PULP FROM DECIDUOUS TREES																										
PATES DE BOIS FEUILLUS AU BISULFITE, NON ECRIUES																										
001 FRANCE	1638	266		1284						88	001 FRANCE	905	143		702										60	
002 BELG.-LUXBG.	1850	49	3	395							002 BELG.-LUXBG.	987	32	3	245										5	
004 FR GERMANY	21716		5750	1227	9016	329	5311			10	004 RF ALLEMAGNE	14001		3498	1338	5394	254	3451			54				12	
005 ITALY	2149		2146			3					005 ITALIE	1060		1057												
006 UTD. KINGDOM	247	48		23				176			006 ROYAUME-UNI	173	21		10							142				
028 NORWAY	4452	445	92	149		192	1249		115	2185	028 NORVEGE	2756	271	55	85	11	133	836					33	1332		
030 SWEDEN	44723	2604	1056	8800	2270	46	1950		1191	26679	030 SUEDE	25493	1457	568	5332	1555	32	1111	791		76			14571		
032 FINLAND	13049			3175	20	616	3562		194	4765	032 FINLANDE	7823			1707	13	333	2152	146		458			3014		
036 SWITZERLAND	8899	4071	2611	2193		24					036 SUISSE	5062	2423	1500	1124		15									
038 AUSTRIA	9869	468		7935			102			1364	038 AUTRICHE	5212	189		4048							63			912	
040 PORTUGAL	52257	4492	20512	4918			18348			3987	040 PORTUGAL	27115	2180	10130	2464							9742			2599	
042 SPAIN	5793	41					5752				042 ESPAGNE	3320	29									3291				
048 YUGOSLAVIA	7569	278		7567							048 YOUGOSLAVIE	3442			3442											
062 CZECHOSLOVAK	2962		451		970	371	375			517	062 TCHECOSLOVAQ	1524	154	184		381	232	208							365	
204 MOROCCO	1938			10						1988	204 MAROC	1115														1111
390 SOUTH AFRICA	4043	480	20		96	2177	1290				390 AFR. DU SUD	2440	307			55	1309	769							4332	
400 USA	15711	5661		919	1	3145		107		5858	400 ETATS-UNIS	10920	3845	12		907	2	1730	92						4846	
404 CANADA	10568	501		679			706	339		8343	404 CANADA	6212	307		335			462	262							
508 BRAZIL	4090	3		2047	101	1000	250		689		508 BRESIL	2480	1		1264	59	568	151							437	
528 ARGENTINA	647			647							528 ARGENTINE	316			316											
1000 WORLD	214773	19413	32539	40419	15488	4959	42140	2008	1722	55985	1000 MONDE	122630	11360	17006	22111	9407	3001	24022	1433	1059	33231					
1010 INTRA-EC	27984	368	7899	2948	10441	480	5311	176	74	289	1010 INTRA-CE	17313	197	4558	2305	6111	348	3451	142		55				146	
1011 EXTRA-EC	186790	18048	24740	37473	5048	4478	36830	1832	1648	55696	1011 EXTRA-CE	105316	11184	12448	19805	3286	2653	20571	1291		1003				33085	
1020 CLASS 1	178311	18764	24290	35416	3330	3056	36103	1832	959	53181	1020 CLASSE 1	99794	11008	12264	18537	2540	1824	20157	1291		567				31606	
1021 EFTA COUNTR.	133246	12079	24270	27170	2315	878	25210	1386	959	38979	1021 A E L E	73461	6520	12252	14761	1579	513	13904	937		567				22428	
1030 CLASS 2	6899	3		2057	748	1051	352		689	1999	1030 CLASSE 2	4000			1268	375	598	207							1114	
1040 CLASS 3	2962	278	451	970	371	375				517	1040 CLASSE 3	1524	154	184	381	232	208								365	
4701.81 UNBLEACHED CHEMICAL WOOD PULP, OTHER THAN SULPHITE, FROM CONIFERS																										
PATES DE CONIFERES CHIMIQUES, ECRIUES, EXCL. AU BISULFITE																										
001 FRANCE	163	25		138							001 FRANCE	109	17		92											
003 NETHERLANDS	365	31		49			285				003 PAYS-BAS	172	15		18		139									
004 FR GERMANY	148			144			4				004 RF ALLEMAGNE	108			106											
028 NORWAY	2318				142	1153	1023				028 NORVEGE	778				77	290	411								
030 SWEDEN	100374	29950	16070	33036	2014	3898	14487		919		030 SUEDE	51310	13026	8707	18600	1004	2094	7418							461	
032 FINLAND	28705	6388	5721	6340	10	1778	7610		858		032 FINLANDE	15381	3021	3552	3253	6	1018	4097							434	
036 SWITZERLAND	584	552		32			734				036 SUISSE	270	268		2							383				
038 AUSTRIA	21648	2717	1224	16973			27				038 AUTRICHE	7005	1064	524	5034							14				
040 PORTUGAL	7601	880	2533	3193			968				040 PORTUGAL	3331	436	1043	1389							449				
042 SPAIN	1942		310				77				042 ESPAGNE	449	49									38				
056 SOVIET UNION	22845	6803	7442	1268			7332				056 U.R.S.S.	9171	2822	2861	418							3070				
060 POLAND	450						450				060 POLOGNE	277										277				
062 CZECHOSLOVAK	6359			6359							062 TCHECOSLOVAQ	2913			2913											
366 MOZAMBIQUE	673			673							366 MOZAMBIQUE	280			280											
390 SOUTH AFRICA	320	29		140	23	128					390 AFR. DU SUD	161	15		68	13	65									
393 SWAZILAND	4816	102	379	2409	23	1903					393 SWAZILAND	2235	46	201	1091	10	887									
400 USA	1985	357		1367			48	209		3	400 ETATS-UNIS	1174	231	1	811							112			1	
404 CANADA	10203	104	1166				5479	3338		116	404 CANADA	5743	60	548								3387			1674	
508 BRAZIL	278						278				508 BRESIL	162										162				
512 CHILE	4526	1162	2092	220	10	1042					512 CHILI	2114	495	1048	103	6	462									
804 NEW ZEALAND	5191	2649	155	975</																						



Ursprung / Herkunft Origine / provenance	1000 kg										Ursprung / Herkunft Origine / provenance	1000 ECU										
	Quantités											Valeurs										
Nimexe	EUR 10	Deutschland	France	Italia	Niederland	Belg.-Lux.	UK	Ireland	Danmark	Ελλάδα	Nimexe	EUR 10	Deutschland	France	Italia	Niederland	Belg.-Lux.	UK	Ireland	Danmark	Ελλάδα	
<b>4701.79</b>																						
390 SOUTH AFRICA	320						320					390 AFR. DU SUD	137									137
400 USA	351105	97520	44343	36002	46053	5663	117897			3627	400 ETATS-UNIS	185200	53441	23790	20349	24321	3526	57199			2574	
404 CANADA	236433	69703	12658	74876	27448	1029	49068			1651	404 CANADA	137359	38472	6971	44344	15007	620	30823			1122	
442 PANAMA	773				773						442 PANAMA	358										
508 BRAZIL	319192	109817	58658	26796	15958	35258	65154		7551		508 BRESIL	182944	61820	33192	14686	9317	21156	38337		4436		
512 CHILE	11256	4429	324	3665		558	2280				512 CHILI	6078	2319	175	2134		319	11131				
528 ARGENTINA	1609	1511		98							528 ARGENTINE	912	851		61							
600 CYPRUS	311									311	600 CHYPRE	142										142
708 PHILIPPINES	503	21		482							708 PHILIPPINES	319	7		312							
<b>1000 WORLD</b>	<b>2778113</b>	<b>882227</b>	<b>431823</b>	<b>386005</b>	<b>260133</b>	<b>98874</b>	<b>662117</b>	<b>162</b>	<b>46174</b>	<b>10598</b>	<b>1000 MONDE</b>	<b>1540080</b>	<b>493598</b>	<b>232691</b>	<b>214535</b>	<b>140769</b>	<b>56842</b>	<b>368867</b>	<b>134</b>	<b>25885</b>	<b>6959</b>	
1010 INTRA-EC	219824	35783	67771	57185	33291	14160	7835	161	3536	102	1010 INTRA-CE	119090	18828	36112	30232	19215	8289	4400	134	1806	74	
1011 EXTRA-EC	2558258	846444	364053	328819	226841	84684	654282	1	42638	10496	1011 EXTRA-CE	1420971	474771	196579	184303	121555	48533	364266		24079	6885	
1020 CLASS 1	2016308	696885	241441	288510	179389	46058	518947	1	35087	9992	1020 CLASSE 1	1131150	393996	132587	162609	98090	25793	291831		19643	6601	
1021 EFTA COUNTR.	1178054	451428	149182	140892	81322	30226	285201	1	35087	4715	1021 A E L E	678595	259814	62608	79568	47038	17094	169927		19643	2905	
1030 CLASS 2	365074	117237	71095	31778	16764	36005	84333		7551	311	1030 CLASSE 2	207148	65744	39415	17635	9693	21560	48523		4436	142	
1040 CLASS 3	176875	32322	51516	8531	30688	2623	51002			193	1040 CLASSE 3	82674	15031	24577	4059	13772	1181	23912			142	
<b>4701.81 COTTON LINTER PULP</b>																						
PATES DE LINTERS DE COTON																						
001 FRANCE	697	24		465	8		200				001 FRANCE	465	31		277	11		146				
004 FR GERMANY	4582		3544	568	29	300				141	004 RF ALLEMAGNE	7496		5628	1192	45	400			231		
006 LTD. KINGDOM	401	273	15	56		57					006 ROYAUME-UNI	570	388	21	74		87					
036 SWITZERLAND	182			182							036 SUISSE	207			207							
042 SPAIN	1307	310	265	95			637				042 ESPAGNE	1623	381	264	99			879				
400 USA	16138	2467	4953	278	3570	394	4338			42	400 ETATS-UNIS	22658	3370	6603	547	5642	605	5735		73	83	
412 MEXICO	119										412 MEXIQUE	146										
<b>1000 WORLD</b>	<b>23836</b>	<b>3248</b>	<b>8868</b>	<b>1751</b>	<b>3607</b>	<b>751</b>	<b>5282</b>		<b>183</b>	<b>166</b>	<b>1000 MONDE</b>	<b>33475</b>	<b>4397</b>	<b>12617</b>	<b>2431</b>	<b>5699</b>	<b>1092</b>	<b>6808</b>		<b>304</b>	<b>127</b>	
1010 INTRA-EC	5702	297	3581	1089	37	357	200		141	166	1010 INTRA-CE	8568	420	5684	1543	57	487	146		231		
1011 EXTRA-EC	18134	2950	5287	662	3570	394	5063		42	166	1011 EXTRA-CE	24907	3977	6933	888	5642	605	6662		73	127	
1020 CLASS 1	17914	2800	5256	662	3570	394	5024		42	166	1020 CLASSE 1	24657	3784	6898	888	5642	605	6640		73	127	
1021 EFTA COUNTR.	467	22	39	288			48			70	1021 A E L E	379	34	31	242			27			45	
1030 CLASS 2	189	119	31				39				1030 CLASSE 2	205	147	38				22				
<b>4701.85 BLEACHED VEGETABLE FIBRE PULP OTHER THAN COTTON LINTER</b>																						
PATES DE FIBRES VEGETALES BLANCHIES, AUTRES QUE DE LINTERS DE COTON																						
001 FRANCE	1290	92		1198							001 FRANCE	824	107		717							
006 LTD. KINGDOM	603	104	401		98						006 ROYAUME-UNI	550	116	394		40						
008 DENMARK	2909	2864					45			48	008 DANEMARK	1138						17				
030 SWEDEN	2004			1954			2				030 SUEDE	1111			1078			2			31	
042 SPAIN	1274	811	22	380			61				042 ESPAGNE	1795	1256	28	418							
068 BULGARIA	650	650									068 BULGARIE	289										
212 TUNISIA	3709	2863	488	271			87				212 TUNISIE	2301	1779	271	200			51				
400 USA	749		41	668			40				400 ETATS-UNIS	560		36	504			20				
508 BRAZIL	2079	27	1387	664	1						508 BRESIL	1326	32	871	422	1						
678 BURMA	561										678 BIRMANIE	327		327								
708 PHILIPPINES	1844	1679	105				60				708 PHILIPPINES	3993	3452	406				135				
<b>1000 WORLD</b>	<b>17860</b>	<b>9755</b>	<b>2488</b>	<b>5175</b>	<b>99</b>		<b>315</b>		<b>48</b>	<b>166</b>	<b>1000 MONDE</b>	<b>14339</b>	<b>8546</b>	<b>2018</b>	<b>3366</b>	<b>44</b>		<b>334</b>		<b>31</b>		
1010 INTRA-EC	4882	3080	401	1238	98		85				1010 INTRA-CE	2579	1386	394	744			32				
1011 EXTRA-EC	12977	6675	2066	3937	1		250			48	1011 EXTRA-CE	11759	7180	1624	2622	1		301		31		
1020 CLASS 1	4135	897	85	3002	1		103			48	1020 CLASSE 1	3521	1300	75	2000			115		31		
1021 EFTA COUNTR.	2010	6		1954			2			48	1021 A E L E	1117	6		1078			2			31	
1030 CLASS 2	8192	5129	1980	935	1		147				1030 CLASSE 2	7947	5590	1548	622	1		186				
1040 CLASS 3	651	650	1								1040 CLASSE 3	290		289	1							
<b>4701.99 OTHER PAPER-MAKING PULP NOT WITHIN 4701.02-85</b>																						
PATES A PAPIER, NON REPR. SOUS 4701.02 A 85																						
001 FRANCE	4399	1564		1594	97	9	1135				001 FRANCE	1889	499		980	42	4	364				
004 FR GERMANY	420		1	236	143		37				004 RF ALLEMAGNE	272		2	180	76		10				4
005 ITALY	5949	2	5947								005 ITALIE	1041	2	1039								
006 LTD. KINGDOM	271	180		91							006 ROYAUME-UNI	100	64		36							
008 DENMARK	1088	1088									008 DANEMARK	170	170									
030 SWEDEN	2323			744	45	10	109			1412	030 SUEDE	1466		2	524	27	8	69			836	
032 FINLAND	7859			4455			2764			630	032 FINLANDE	3891		6	2642			642				401
036 SWITZERLAND	680	300	261	99							036 SUISSE	233	128	69	36							
038 AUSTRIA	218			26			146			46	038 AUTRICHE	140			16							
040 PORTUGAL	233				25		208				040 PORTUGAL	156				17						31
042 SPAIN	112	22		90							042 ESPAGNE	102	7	95								
400 USA	641	2		31			509				400 ETATS-UNIS	231	3	22				120				86
404 CANADA	322			269		53					404 CANADA	169			135		34					
508 BRAZIL	287	59	16		50		162				508 BRESIL	244	47	13	2	25		157				
708 PHILIPPINES	84		84								708 PHILIPPINES	333		333								
<b>1000 WORLD</b>	<b>25189</b>	<b>3258</b>	<b>6344</b>	<b>7758</b>	<b>385</b>	<b>96</b>	<b>5098</b>		<b>1</b>	<b>2249</b>	<b>1000 MONDE</b>	<b>10588</b>	<b>948</b>	<b>1471</b>	<b>4923</b>	<b>202</b>	<b>55</b>	<b>1605</b>		<b>1</b>	<b>1383</b>	
1010 INTRA-EC	12170	2851	5949	1921	240	9	1197			3	1010 INTRA-CE	3488	741	1042	1196	118	4	381				4
1011 EXTRA-EC	13017	407	395	5834	145	87	3902			2246	1011 EXTRA-CE	7098	206	429	3725	84	51	1224				1379
1020 CLASS 1	12475	301	295	5822	70	63	3737			2186	1020 CLASSE 1	6440	131	83	3722	44	41	1065				1354
1021 EFTA COUNTR.	11292	300	272	5324	70	10	3227			2088	1021 A E L E	5885	128	76	3418	44	8	943				1268

Januar - Dezember 1984

Import

Janvier - Décembre 1984

Ursprung / Herkunft Origine / provenance	Mengen										Quantités	Ursprung / Herkunft Origine / provenance	Werte										Valeurs	
	Nimex	EUR 10	Deutschland	France	Italia	Niederland	Belg.-Lux.	UK	Ireland	Danmark			Ελλάδα	Nimex	EUR 10	Deutschland	France	Italia	Niederland	Belg.-Lux.	UK	Ireland		Danmark
4701.99												4701.99												
1030 CLASS 2	399	84	100		50		165					1030 CLASSE 2	595	63	346	2	25			159				
4702 WASTE PAPER AND PAPERBOARD; SCRAP ARTICLES OF PAPER OR OF PAPERBOARD, FIT ONLY FOR USE IN PAPER-MAKING DECHETS ET VIEUX OUVRAGES DE PAPIER ET DE CARTON EXCLUSIVEMENT UTILISABLES P FABRICATION DE PAPIER												4702 WASTE PAPER AND PAPERBOARD; SCRAP ARTICLES OF PAPER OR OF PAPERBOARD, FIT ONLY FOR USE IN PAPER-MAKING PAPIER-U.PAPPABFALLE.PAPIER-U.PAPPWAREN,ALT,NUR ZUR PAPIERHERSTELLUNG VERWENDBAR												
4702.10 WASTE PAPER AND PAPERBOARD OF UNBLEACHED KRAFT PAPER OR BOARD OR OF CORRUGATED PAPER OR PAPERBOARD, FIT ONLY FOR PAPER-MAKING DECHETS ET VIEUX OUVRAGES DE PAPIER ET CARTON KRAFT ECRUS OU DE PAPIER ET CARTON ONDULES												4702.10 WASTE PAPER AND PAPERBOARD OF UNBLEACHED KRAFT PAPER OR BOARD OR OF CORRUGATED PAPER OR PAPERBOARD, FIT ONLY FOR PAPER-MAKING ABFALLE UND ALTWAREN AUS UNGBLEICHTEM KRAFTPAPIER ODER -PAPPE ODER AUS WELLPAPIER ODER -PAPPE												
001 FRANCE	16492	3222		9201	520	1039	2510					001 FRANCE	2763	682		1491	82	110	398					
002 BELG.-LUXBG.	66023	10094	42909	178	12314		528					002 BELG.-LUXBG.	8017	1345	5283	46	1221		122					
003 NETHERLANDS	102089	77365	8313	2613		11441	1812				10	003 PAYS-BAS	13563	10268	1108	496		1312				120	7	
004 FR GERMANY	88006		23687	21305	17417	208	7354				53	004 FR ALLEMAGNE	10214		2413		2048	33	984					
006 LTD. KINGDOM	32376	3996	15908	9637	2643	711			535	17982	21	006 ROYAUME-UNI	5914	806	2532	464	419	76			6		10	
007 IRELAND	2853			1874			879				60	007 IRLANDE	537						73					
008 DENMARK	8208	7295		785	128							008 DANEMARK	1607	1436		166	5							
028 NORWAY	981	686			130	71	34					028 NORVEGE	295	226		41	21	2				5		
030 SWEDEN	11512	4861	30	1942	203	65	535				3876	030 SUEDE	2323	1004	7	395	67	16		217			617	
032 FINLAND	2785	2781	4									032 FINLANDE	494	493	1									
036 SWITZERLAND	6961	1304	31	5585			41					036 SUISSE	1142	165	4				12					
038 AUSTRIA	14329	1040		13250								038 AUTRICHE	1788	153	7				1622				13	
040 PORTUGAL	676	205		348								040 PORTUGAL	176	68					69					
042 SPAIN	2693	1	497	1602	99		653					042 ESPAGNE	477		62			32						
048 YUGOSLAVIA	1653			1653								048 YOUGOSLAVIE	193						132					
056 SOVIET UNION	17293	948	47	16298								056 U.R.S.S.	2343	220	9				214					
060 POLAND	1318	1159		159								060 POLOGNE	114	103										
068 BULGARIA	5252										5252	068 BULGARIE	754										754	
272 IVORY COAST	2007			2007								272 COTE IVOIRE	436						436					
390 SOUTH AFRICA	506			482								390 AFR. DU SUD	113	12					101					
400 USA	73370	378	4354	66938	114		1494					400 ETATS-UNIS	14885	84	911	13312	43		494				41	
404 CANADA	504	57		427	20							404 CANADA	113	16					90					
448 CUBA	3792			91								448 CUBA	305						11					
600 CYPRUS	3024											600 CHYPRE	318										318	
1000 WORLD	468165	116269	95990	161299	33772	13541	15840	60	22903	8491	1000 MONDE	69295	17198	12368	27885	3989	1571	2685	6	2444	1149			
1010 INTRA-EC	317105	102388	90837	45692	33022	13399	13082	60	18541	84	1010 INTRA-EC	42699	14612	11343	7809	3776	1531	1829	6	1769	24			
1011 EXTRA-EC	151054	13881	5153	115607	750	136	2758		4362	8407	1011 EXTRA-CE	26593	2586	1025	20076	213	37	857		674	1125			
1020 CLASS 1	116637	11360	4939	92301	650	136	2758		4362	131	1020 CLASSE 1	22099	2227	992	17058	201	37	857		674	53			
1021 EFTA COUNTR.	37742	10878		21126	502	136	611		4362	39	1021 A E L E	6280	2109	19	3047	151	37	230		674	13			
1030 CLASS 2	5729			2530	9					3024	1030 CLASSE 2	883			24	541						318		
1031 ACP (63)	2208			2042							1031 ACP (63)	469			24	445								
1040 CLASS 3	28686	2521	47	20775	91					5252	1040 CLASSE 3	3610	359	9	2477	11						754		
4702.30 WASTE PAPER OR PAPERBOARD MADE MAINLY OF BLEACHED CHEMICAL PULP, FIT ONLY FOR PAPER-MAKING DECHETS ET VIEUX OUVRAGES PRINCIPALEMENT DE PATES CHIMIQUES BLANCHIES, NON COLOREES DANS LA MASSE												4702.30 WASTE PAPER OR PAPERBOARD MADE MAINLY OF BLEACHED CHEMICAL PULP, FIT ONLY FOR PAPER-MAKING ABFALLE UND ALTWAREN UEBERWIEGEND AUS GEBLEICHTER, NICHT IN DER MASSE GEFAERBTETER HOLZZELLULOSE												
001 FRANCE	23501	12418		10205	448	418	112					001 FRANCE	6769	3775		2797	103	75	19					
002 BELG.-LUXBG.	29865	14161		570	12891		37					002 BELG.-LUXBG.	5872	3223	434	113	2097		5					
003 NETHERLANDS	85962	62770	7534	3198		8847	3636	21			66	003 PAYS-BAS	19379	14586	1741	634		1564	819	15		20		
004 FR GERMANY	34093		3291	20071	10287	170	233		41			004 FR ALLEMAGNE	5836		528	3753	1478	27	47			3		
006 LTD. KINGDOM	26639	8499	6717	2056	9287	28	233		18			006 ROYAUME-UNI	6037	2624	1277	427	1684	18		4		3		
007 IRELAND	686			253			433					007 IRLANDE	127				73							
008 DENMARK	1712	1545		167								008 DANEMARK	415	382		33								
028 NORWAY	1177	1074	56	25					22			028 NORVEGE	221	197	12	10						2		
030 SWEDEN	16978	14449	2211	206	112							030 SUEDE	4261	3722	430	68	41							
032 FINLAND	4188	1764	1002	1074	23		201		124			032 FINLANDE	1002	407	202	287	4					24		
036 SWITZERLAND	3011	1316	48	1611			36					036 SUISSE	677	351	14	304			8					
038 AUSTRIA	933	55		858	20							038 AUTRICHE	163	13		141	9							
062 CZECHOSLOVAK	1465	203		1202								062 TCHECOSLOVAK	162	72		90								
400 USA	8590	251	535	139	3865	3584	76		116	24	400 ETATS-UNIS	1990	47	279	91	900	636	39		40	8			
1000 WORLD	239978	118794	23706	41910	37257	13047	4666	55	322	221	1000 MONDE	53144	29509	4949	8759	6403	2319	1070	19	73	43			
1010 INTRA-EC	202709	99472	19819	36257	33166	9463	4352	55	59	66	1010 INTRA-EC	44478	24612	4001	7756	5435	1683	945	19	7	20			
1011 EXTRA-EC	37269	19323	3888	5652	4091	3584	314		262	155	1011 EXTRA-CE	8665	4897	948	1002	969	636	125		66	22			
1020 CLASS 1	35119	19044	3888	3912	4091	3584	314		262	24	1020 CLASSE 1	8391	4789	948	850	969	636	125		66	8			
1021 EFTA COUNTR.	26420	18745	3317	3773	201		238		146		1021 A E L E	6369	4729	658	809	61		86			26			
1040 CLASS 3	1809	203		1606							1040 CLASSE 3	195	72		123									
4702.41 OLD NEWSPAPERS AND MAGAZINES, TELEPHONE DIRECTORIES, BROCHURES AND PRINTED ADVERTISING MATTER OF PAPER OR PAPERBOARD OF MECHANICAL PULP VIEUX NUMEROS ET INVENDUS DE JOURNAUX ET REVUES, ANNUAIRES TELEPHONQUES, BROCHURES ET IMPRIMES PUBLICITAIRES, DE PAPIER ET CARTON PRINCIPALEMENT DE PATES CHIMIQUES												4702.41 OLD NEWSPAPERS AND MAGAZINES, TELEPHONE DIRECTORIES, BROCHURES AND PRINTED ADVERTISING MATTER OF PAPER OR PAPERBOARD OF MECHANICAL PULP ALTE UND UNVERKAUFT ZEITUNGEN UND ZEITSCHRIFTEN, TELEFONBUCHER, BROSCHUREN, WERBEDRUCKE UND WERBESCHRIFTEN, AUS PAPIER ODER PAPPE UEBERWIEGEND AUS MECHANISCHEN HALBSTOFFEN												
001 FRANCE	53658	7193		45605	486	374						001 FRANCE	7615	1194		6297	82	42						
002 BELG.-LUXBG.	88871	21448	25762	197	40719		681					002 BELG.-LUXBG.	9335	3087	2404	57	3682		105					
003 NETHERLANDS	69662	45034	11944	197		12451	36					003 PAYS-BAS	9032	6880	1196	29		919	8					
004 FR GERMANY	102531		7581	40277	47961																			

Ursprung / Herkunft Origine / provenance	Mengen										Quantités	Ursprung / Herkunft Origine / provenance	Werte												
	Nimexe	EUR 10	Deutschland	France	Italia	Niederland	Belg.-Lux.	UK	Ireland	Danmark			Ελλάδα	Nimexe	EUR 10	Deutschland	France	Italia	Niederland	Belg.-Lux.	UK	Ireland	Danmark	Ελλάδα	
<b>4702.41</b>												<b>4702.41</b>													
036 SWITZERLAND		98791	1559	702	96510	20						036 SUISSE	10630	188	65	10372	5								
038 AUSTRIA		4013	251	3	3757	2						038 AUTRICHE	483	32	1	450									
056 SOVIET UNION		2577			2577							056 U.R.S.S.	321			321									
062 CZECHOSLOVAK		1282	2113		1282							062 TCHECOSLOVAK	238	118		120									
400 USA		1928		39	1697	21	128			43		400 ETATS-UNIS	404		22	332	2	19					29		
<b>1000 W O R L D</b>		<b>474782</b>	<b>93259</b>	<b>49717</b>	<b>202030</b>	<b>99745</b>	<b>13549</b>	<b>14335</b>	<b>395</b>	<b>1562</b>	<b>190</b>	<b>1000 M O N D E</b>	<b>55134</b>	<b>13560</b>	<b>4970</b>	<b>24916</b>	<b>8493</b>	<b>1049</b>	<b>1937</b>	<b>12</b>	<b>159</b>	<b>38</b>			
1010 INTRA-EC		347257	82136	48950	95208	99293	13421	7041	395	813		1010 INTRA-CE	40911	12372	4877	13210	8398	1030	930	12	82				
1011 EXTRA-EC		127526	11123	767	106822	452	128	7295		749		1011 EXTRA-CE	14223	1188	92	11706	86	19	1007		77	38			
1020 CLASS 1		121235	8976	767	102849	428	128	7295		749		1020 CLASSE 1	13638	1062	92	11257	95	19	1007		77	29			
1021 EFTA COUNTR.		118599	8965	728	101132	383		6642		749		1021 A E L E	13140	1061	70	10923	93		916		77				
1040 CLASS 3		6176	2148		3973	24						1040 CLASSE 3	580	126		449	1						4		
<b>4702.49</b>	<b>OLD PRINTED MATTER MADE MAINLY OF MECHANICAL PULP, NOT WITHIN 4702.41</b>											<b>4702.49</b>	<b>OLD PRINTED MATTER MADE MAINLY OF MECHANICAL PULP, NOT WITHIN 4702.41</b>												
DECHETS ET VIEUX OUVRAGES PRINCIPALEMENT DE PATES MECANQUES, NON REPR. SOUS 4702.41												ABFAELLE UND ALTWAREN UEBERWIEGEND AUS MECHANISCHEN HALBSTOFFEN, NICHT IN 4702.41 ENTHALTEN													
001 FRANCE		20422	1476		13236	327	217	5143			23	001 FRANCE	3623	278		2363	69	25	877				11		
002 BELG.-LUXBG.		16776	8072	1661	371	6496		176				002 BELG.-LUXBG.	2073	1068	252	63	668		22				22		
003 NETHERLANDS		67855	62290	2572	494		1326	931		39	203	003 PAYS-BAS	11280	10277	441	91		134	254				9		
004 FR GERMANY		17279	1363		10264	3533	44	132				004 FR ALLEMAGNE	2157	173	173	1394	378	3	37				172		
006 UTD. KINGDOM		27115	3996		7768	9325	22				21	006 ROYAUME-UNI	3659	666	402	1175	1251	9					10		
007 IRELAND		4079			219	20		3840				007 IRLAND	421			66				356					
008 DENMARK		3428	2670		651	92		15				008 DANEMARK	596	464		107	23								
028 NORWAY		1605	608		80	230				687		028 NORVEGE	370	134		15	60			93			68		
030 SWEDEN		7555	6072		848	71	3	181		380		030 SUEDE	1545	1240		189	17	1	49				49		
032 FINLAND		4617	848		3452	145		130		21		032 FINLANDE	729	192		428	41		46	17			5		
036 SWITZERLAND		8337	405		7930	2						036 SUISSE	1072	91		981									
038 AUSTRIA		2784	239		2421		21				103	038 AUTRICHE	357	31		295								31	
060 POLAND		3548	20			3337					191	060 POLOGNE	138	1					118					19	
062 CZECHOSLOVAK		1105	287		21	797					1428	062 TCHECOSLOVAK	235	38		1	196								
400 USA		18659	1196			65		15970			2379	400 ETATS-UNIS	5580	2268		20			2636					656	
600 CYPRUS		2379										600 CHYPRE	357												357
<b>1000 W O R L D</b>		<b>208149</b>	<b>88238</b>	<b>8555</b>	<b>47809</b>	<b>24637</b>	<b>1649</b>	<b>26519</b>	<b>3063</b>	<b>3072</b>	<b>4607</b>	<b>1000 M O N D E</b>	<b>34298</b>	<b>16760</b>	<b>1277</b>	<b>7168</b>	<b>2868</b>	<b>174</b>	<b>4372</b>	<b>163</b>	<b>305</b>	<b>1211</b>			
1010 INTRA-EC		157017	78533	8555	33002	19794	1608	10237	3042	1983	263	1010 INTRA-CE	23829	12759	1277	5249	2398	171	1548	146	182	99			
1011 EXTRA-EC		51132	9705		14807	4843	41	16282	21	1089	4344	1011 EXTRA-CE	10469	4001		1919	470	3	2824	17	123	1112			
1020 CLASS 1		43712	9377		14745	568	24	16282	21	1088	1617	1020 CLASSE 1	9697	3956		1911	151	1	2824	17	122	715			
1021 EFTA COUNTR.		24921	8172		14732	470	24	311	21	1088	103	1021 A E L E	4079	1688		1908	124	1	188	17	122	31			
1030 CLASS 2		2379									2379	1030 CLASSE 2	357											357	
1040 CLASS 3		5044	328		62	4285	18			2	349	1040 CLASSE 3	415	45		8	319	2					40		
<b>4702.61</b>	<b>OLD PRINTED MATTER AND WASTE OF PAPER OR PULP, NOT SORTED</b>											<b>4702.61</b>	<b>OLD PRINTED MATTER AND WASTE OF PAPER OR PULP, NOT SORTED</b>												
DECHETS ET VIEUX OUVRAGES DE PAPIER ET CARTON, NON TRIÉS												NICHT SORTIERTE ABFAELLE UND ALTWAREN AUS PAPIER ODER PAPPE													
001 FRANCE		45389	21458		17437	4422	1368	704				001 FRANCE	8214	4758		2503	707	127	119						
002 BELG.-LUXBG.		72062	12030	14389	714	42997		1932				002 BELG.-LUXBG.	8060	1850	1469	122	4331		268						
003 NETHERLANDS		86999	55253		18828	206	11820	892				003 PAYS-BAS	10508	7221	2386	38		721	142						
004 FR GERMANY		134751			86721	135	768				316	004 FR ALLEMAGNE	11914	3688	3688	1163	6830	18	171	19	25				
006 UTD. KINGDOM		43639	6632	3959	7832	30459	126				20	006 ROYAUME-UNI	7053	575	575	4672	51		523						
007 IRELAND		4610			248			4362			155	007 IRLAND	562			59									
008 DENMARK		1469	1125		205	139						008 DANEMARK	266	203		37	26								
028 NORWAY		823	680		18	22				81		028 NORVEGE	158	135		5	3		5				10		
030 SWEDEN		11755	6035	22	2576	351	51	103		2617		030 SUEDE	2364	1537	4	495	103	13	46				166		
032 FINLAND		22195	2579	3	19220	371		5		17		032 FINLANDE	2754	587		2082	79		3				3		
036 SWITZERLAND		22633	1948	1025	18982			678				036 SUISSE	3277	506	239	2422			110						
038 AUSTRIA		13619	779		12823	17						038 AUTRICHE	1651	110		1537	4								
056 SOVIET UNION		6063	31				6032					056 U.R.S.S.	575	1					574						
060 POLAND		8174	2880			183						060 POLOGNE	465	101		349	15								
062 CZECHOSLOVAK		8630	122		5111							062 TCHECOSLOVAK	625	13		612									
400 USA		10611	1649	1625	3316	3347	554	120				400 ETATS-UNIS	1796	274	308	520	421	110	163						
404 CANADA		804				804						404 CANADA	106				106								
448 CUBA		11180			11164	16						448 CUBA	853				851	2							
<b>1000 W O R L D</b>		<b>507086</b>	<b>113222</b>	<b>79030</b>	<b>99891</b>	<b>181571</b>	<b>20103</b>	<b>9607</b>	<b>175</b>	<b>3032</b>	<b>455</b>	<b>1000 M O N D E</b>	<b>61380</b>	<b>18587</b>	<b>8714</b>	<b>12391</b>	<b>18201</b>	<b>1817</b>	<b>1578</b>	<b>32</b>	<b>204</b>	<b>56</b>			
1010 INTRA-EC		389340	96518	76204	28974	165026	13449	8678	175	318		1010 INTRA-CE	46614	15322	8146	4317	16604	917	1251	32	25				
1011 EXTRA-EC		117746	16704	2826	70917	16545	6654	829		2716	455	1011 EXTRA-CE	14765	3284	568	8075	1597	700	327				178		
1020 CLASS 1		62990	13870	2811	57284	4974	606	929		2716		1020 CLASSE 1	12190	5149	566	7111	726	123	327				178		
1021 EFTA COUNTR.		71187	12021	1198	63619	787	51	809		2714		1021 A E L E	10221	2875	258	6541	192	13	164				178		
1																									

Januar - Dezember 1984

## Import

Janvier - Décembre 1984

Ursprung / Herkunft Origine / provenance	1000 kg										Ursprung / Herkunft Origine / provenance	1000 ECU																											
	Mengen											Quantités										Werte										Valeurs							
Nimexe	EUR 10	Deutschland	France	Italia	Nederland	Belg.-Lux.	UK	Ireland	Danmark	Ελλάδα	Nimexe	EUR 10	Deutschland	France	Italia	Nederland	Belg.-Lux.	UK	Ireland	Danmark	Ελλάδα																		
4702.89											4702.89																												
036 SWITZERLAND	14014	1319	2177	10426	.	6	86	.	.	.	036 SUISSE	1871	281	382	1188	.	1	19	.	.	.																		
038 AUSTRIA	8802	263	.	8518	.	21	.	.	.	.	038 AUTRICHE	1334	44	.	1290	.	.	.	.	.	.																		
042 SPAIN	1287	.	1287	.	.	.	.	.	.	.	042 ESPAGNE	173	.	173	.	.	.	.	.	.	.																		
056 SOVIET UNION	1183	.	.	1183	.	.	.	.	.	.	056 U.R.S.S.	134	.	.	134	.	.	.	.	.	.																		
062 CZECHOSLOVAK	1381	257	.	1104	.	.	.	.	.	.	062 TCHECOSLOVAQ	174	41	.	133	.	.	.	.	.	.																		
400 USA	19828	134	17194	1809	160	57	30	.	.	544	400 ETATS-UNIS	4018	37	3307	489	42	2	24	.	.	117																		
404 CANADA	880	.	233	287	107	233	.	.	.	20	404 CANADA	208	.	49	84	34	32	.	.	.	9																		
1000 W O R L D	399590	66687	142074	92819	71763	4676	14457	245	5876	993	1000 M O N D E	60404	13941	18159	14292	10616	666	2169	10	486	165																		
1010 INTRA-EC	333341	55817	121039	61801	70645	4313	14279	245	5202	993	1010 INTRA-CE	48839	11245	14223	9857	10390	615	2099	10	400	165																		
1011 EXTRA-EC	66252	10870	21035	31018	1119	364	178	.	675	993	1011 EXTRA-CE	11565	2595	3937	4435	226	52	69	.	86	86																		
1020 CLASS 1	61676	10594	21011	27238	1076	341	178	.	675	563	1020 CLASSE 1	11094	2553	3935	4068	214	43	69	.	86	126																		
1021 EFTA COUNTR.	39447	10460	2287	25003	610	52	146	.	675	563	1021 A E L E	6686	2517	406	3485	138	8	46	.	86	86																		
1040 CLASS 3	4078	276	.	3780	.	22	.	.	675	563	1040 CLASSE 3	418	42	.	367	.	9	.	.	.	86																		

Ursprung / Herkunft Origine / provenance	Mengen									Quantités	Ursprung / Herkunft Origine / provenance	Werte									Valeurs			
	Nimexe	1000 kg										1000 ECU												
	EUR 10	Deutschland	France	Italia	Niederland	Belg.-Lux.	UK	Ireland	Danmark	Ελλάδα		Nimexe	EUR 10	Deutschland	France	Italia	Niederland	Belg.-Lux.	UK	Ireland	Danmark	Ελλάδα		
<b>4801 PAPER AND PAPERBOARD (INCLUDING CELLULOSE WADDING), IN ROLLS OR SHEETS</b>												<b>4801 PAPER AND PAPERBOARD (INCLUDING CELLULOSE WADDING), IN ROLLS OR SHEETS</b>												
<b>PAPIERS ET CARTONS, YC QUATE DE CELLULOSE, EN ROULEAUX OU EN FEUILLES</b>												<b>PAPIER UND PAPPE, EINSCHL. ZELLSTOFFWATTE, IN ROLLEN ODER BOGEN</b>												
<b>4801.01 NEWSPRINT</b>												<b>4801.01 NEWSPRINT</b>												
<b>PAPIER JOURNAL</b>												<b>ZEITUNGSDRUCKPAPIER</b>												
001 FRANCE	152			23	25	8				96	001 FRANCE	108				25	15	6				62		
002 BELG.-LUXBG.	9198		9128		2					64	002 BELG.-LUXBG.	4394	2	4359			1				32			
003 NETHERLANDS	9292	43	8052	68						1048	003 PAYS-BAS	4743	24	4088	33			38			554	6		
004 FR GERMANY	36475		35708	586						124	004 RF ALLEMAGNE	19328		18937	288			32			71			
005 ITALY	320	304								16	005 ITALIE	470	147										12	
006 UTD. KINGDOM	850	43		214						3	006 ROYAUME-UNI	159	21										339	
007 IRELAND	211									211	007 IRLANDE	124	21										124	
028 NORWAY	59757	59	36202	6856			11			45	028 NORVEGE	30284	28	17761	3493			5			20	2316	8	
030 SWEDEN	78467		63813	8753						462	030 SUEDE	39240		31676	4478						254	77	71	
032 FINLAND	147097		99106	5830						138	032 FINLANDE	76819		51025	2809								1828	
036 SWITZERLAND	6804	56	4318	2356						3206	036 SUISSE	3670	30	2430	1164								46	
038 AUSTRIA	3321			322	43					22	038 AUTRICHE	1836			155									1643
048 YUGOSLAVIA	5049	24								2934	048 YUGOSLAVIE	2590	10											2580
056 SOVIET UNION	914									5025	056 U.R.S.S.	482												482
066 ROMANIA	547									914	066 ROUMANIE	230												222
390 SOUTH AFRICA	918									525	390 AFR. DU SUD	451												451
400 USA	583	2								918	400 ETATS-UNIS	300												300
404 CANADA	22167		1057	11392						22	404 CANADA	11445		1158	5217									46
<b>1000 W O R L D</b>	<b>382415</b>	<b>609</b>	<b>257384</b>	<b>36415</b>	<b>71</b>	<b>677</b>	<b>11798</b>	<b>8451</b>	<b>1469</b>	<b>65541</b>	<b>1000 M O N D E</b>	<b>196815</b>	<b>300</b>	<b>131435</b>	<b>17790</b>	<b>35</b>	<b>293</b>	<b>6232</b>	<b>4613</b>	<b>813</b>	<b>813</b>	<b>35304</b>		
1010 INTRA-EC	56572	468	52888	890	28	148	1447	591		112	1010 INTRA-CE	29363	231	27384	456	16	76	781	344				75	
1011 EXTRA-EC	325844	142	204496	35528	43	529	10351	7860		65428	1011 EXTRA-CE	187454	69	104051	17333	19	218	5452	4269				813	
1020 CLASS 1	324198	142	204496	35528	43	410	10329	7860		1450	1020 CLASSE 1	166666	69	104051	17333	19	177	5443	4269				807	
1021 EFTA COUNTR.	295446	115	203439	24117	43	11	529	7761		57981	1021 A E L E	151850	58	102893	12099	19	5	293	4221				807	
1040 CLASS 3	1646						22			1486	1040 CLASSE 3	786							8				6	
<b>4801.05 CIGARETTE PAPER</b>												<b>4801.05 CIGARETTE PAPER</b>												
<b>PAPIER A CIGARETTES</b>												<b>ZIGARETTENPAPIER</b>												
001 FRANCE	3687	281		397	33	1277	1579	120			001 FRANCE	10244	590		1121	75	3865	4317	276					
003 NETHERLANDS	46	11				19		15			003 PAYS-BAS	143	8	3	299	60	2	69					1	
004 FR GERMANY	254		13	94	35	26	76	10			004 RF ALLEMAGNE	654		31	41	28	164	404						
006 UTD. KINGDOM	456		287	2		2		165			006 ROYAUME-UNI	1226		773	2	5								
032 FINLAND	252										032 FINLANDE	325												
038 AUSTRIA	347	234									038 AUTRICHE	862	561				76	142						
400 USA	69		68					1			400 ETATS-UNIS	312		305										
<b>1000 W O R L D</b>	<b>5146</b>	<b>511</b>	<b>371</b>	<b>493</b>	<b>105</b>	<b>1387</b>	<b>1966</b>	<b>313</b>			<b>1000 M O N D E</b>	<b>13963</b>	<b>1172</b>	<b>1116</b>	<b>1462</b>	<b>298</b>	<b>4124</b>	<b>4998</b>	<b>792</b>				<b>1</b>	
1010 INTRA-EC	4459	273	301	493	71	1323	1687	311			1010 INTRA-CE	12367	600	807	1462	177	3957	4575	788				1	
1011 EXTRA-EC	687	238	70			34	64	2			1011 EXTRA-CE	1595	572	309		120	167	423	4					
1020 CLASS 1	684	238	70			34	64	2			1020 CLASSE 1	1586	571	309		120	167	415	4					
1021 EFTA COUNTR.	602	236				28	63	275			1021 A E L E	1208	563			76	161	408						
<b>4801.06 KRAFT PAPER AND BOARD FOR MANUFACTURE OF PAPER YARN OF 57.07 OR OF PAPER YARN REINFORCED WITH METAL OF 59.04</b>												<b>4801.06 KRAFT PAPER AND BOARD FOR MANUFACTURE OF PAPER YARN OF 57.07 OR OF PAPER YARN REINFORCED WITH METAL OF 59.04</b>												
<b>PAPIERS POUR LA FABRICATION DE FILS DE PAPIER DU NO 5707 OU DE FILS DE PAPIER ARMES DE METAL DU NO 5904</b>												<b>KRAFTPAPIER FUER PAPIERGARNE DER NR. 5707 ODER FUER PAPIERGARNE, MIT METALL VERSTAERKT, DER NR. 5904</b>												
030 SWEDEN	642	228	299	23	71	20					030 SUEDE	628	286	221	14	90	16						1	
032 FINLAND	229	10	101							118	032 FINLANDE	194	8	88									98	
400 USA	196									196	400 ETATS-UNIS	330						330						
<b>1000 W O R L D</b>	<b>1500</b>	<b>522</b>	<b>431</b>	<b>48</b>	<b>73</b>	<b>25</b>	<b>253</b>	<b>9</b>	<b>138</b>		<b>1000 M O N D E</b>	<b>1470</b>	<b>473</b>	<b>342</b>	<b>28</b>	<b>91</b>	<b>20</b>	<b>386</b>	<b>14</b>	<b>112</b>	<b>4</b>			
1010 INTRA-EC	109	61	31			5	1	9			1010 INTRA-CE	94	39	32	2	1	4	2						
1011 EXTRA-EC	1389	481	400	47	71	20	251	138			1011 EXTRA-CE	1375	433	310	26	90	16	384				112		
1020 CLASS 1	1166	238	400	47	71	20	251	138			1020 CLASSE 1	1234	295	310	26	90	16	384				112		
1021 EFTA COUNTR.	946	238	400	23	71	20	55	138			1021 A E L E	892	295	310	14	90	16	54				112		
1040 CLASS 3	223	222									1040 CLASSE 3	143	139										4	
<b>4801.07 UNBLEACHED KRAFT PAPER FOR LARGE CAPACITY SACKS</b>												<b>4801.07 UNBLEACHED KRAFT PAPER FOR LARGE CAPACITY SACKS</b>												
<b>NL: NO BREAKDOWN BY COUNTRIES FOR COUNTRIES 028, 030 AND 032</b>												<b>NL: NO BREAKDOWN BY COUNTRIES FOR COUNTRIES 028, 030 AND 032</b>												
<b>PAPIER KRAFT POUR GRANDS SACS, SIMPLEMENT ECRUS</b>												<b>KRAFTSACKPAPIER, UNGEBLEICHT</b>												
<b>NL: PAS DE VENTILATION PAR PAYS POUR LES PAYS 028, 030 ET 032</b>												<b>NL: OHNE AUFTEILUNG NACH LAENDERN FUER DIE LAENDER 028, 030 UND 032</b>												
001 FRANCE	26001	12458		518	3250	9556	219				001 FRANCE	13159	6420		225	1603	4794	117						
002 BELG.-LUXBG.	13755	111	13430	179			35				002 BELG.-LUXBG.	7710	57	7537	80								36	
003 NETHERLANDS	279	168	21				30				003 PAYS-BAS	185	92	16			23						54	
004 FR GERMANY	6658		10	4076	21	2537	14				004 RF ALLEMAGNE	2979		6	1635	18	1257	63						
008 DENMARK	323	16		283	24						008 DANEMARK	197	14		160	23								
028 NORWAY	32463	9288	1428	659		3359	14664	877	2388		028 NORVEGE	19587	5023	799			1780	8655		433	1526			
030 SWEDEN	322254	77259	20338	51647		56013	87052	6138	23807		030 SUEDE	198840	46559	11660	33094		31004	55553		3788	15182			
032 FINLAND	37556	9345	59	858		8	20217	1772	5297		032 FINLANDE	23270	5657	34	591		11	12304		1303	3370			
036 SWITZERLAND	654	3		651							036 SUISSE	391	1		390									
038 AUSTRIA	13427	4092	295	6849	38	1232	899	22			038 AUTRICHE	8163	2484	162	4074	40	757	632		14				
040 PORTUGAL	2400	761	1360	100		179					040 PORTUGAL	1050	334	579	61		76							
042 SPAIN	29964	8210	2797	12223	3498	1648	1064	524			042 ESPAGNE	13973	3801	1235	5860	1530	762							

Januar - Dezember 1984

## Import

Janvier - Décembre 1984

Ursprung / Herkunft Origine / provenance	Mengen										Quantités										Ursprung / Herkunft Origine / provenance	Werte										Valeurs									
	1000 kg										1000 ECU											1000 ECU																			
Nimex	EUR 10	Deutschland	France	Italia	Nederland	Belg.-Lux.	UK	Ireland	Danmark	Ελλάδα	Nimex	EUR 10	Deutschland	France	Italia	Nederland	Belg.-Lux.	UK	Ireland	Danmark	Ελλάδα	Nimex	EUR 10	Deutschland	France	Italia	Nederland	Belg.-Lux.	UK	Ireland	Danmark	Ελλάδα									
4801.07	062 CZECHOSLOVAK	20543	11162	5763	500	651	2377	90			4801.07	062 TCHÉCOSLOVAQ	7375	4412	1371	209	239	1103	41			062 TCHÉCOSLOVAQ	7375	4412	1371	209	239	1103	41												
	066 ROMANIA	4909	3783		186		940					066 ROUMANIE	2152	1655		79		418					066 ROUMANIE	2152	1655		79		418												
	404 CANADA	40649	2816				2472	1440	32922			404 CANADA	19933	1524	442		1150	688	16129				404 CANADA	19933	1524	442		1150	688	16129											
	977 SECRET CTRS.	17451				17451						977 SECRET	10403				10403						977 SECRET	10403																	
1000 WORLD	583838	140079	47373	88180	27507	79834	160011	8190	31684		1000 MONDE	333164	78269	24263	51415	15060	42905	95258	5848	20146		1000 MONDE	333164	78269	24263	51415	15060	42905	95258	5848	20146										
1010 INTRA-EC	47311	12826	13483	5128	3340	12168	329	57			1010 INTRA-CE	24419	6619	7564	2139	1671	6121	269	36			1010 INTRA-CE	24419	6619	7564	2139	1671	6121	269	36											
1011 EXTRA-EC	519077	127254	33910	83052	6718	67666	159681	9132	31684		1011 EXTRA-CE	298340	71650	16699	49275	2985	36784	94989	5812	20146		1011 EXTRA-CE	298340	71650	16699	49275	2985	36784	94989	5812	20146										
1020 CLASS 1	488246	111772	27901	81227	6007	63677	156839	9132	31491		1020 CLASSE 1	286551	65383	15221	48462	2722	35080	93792	5812	20079		1020 CLASSE 1	286551	65383	15221	48462	2722	35080	93792	5812	20079										
1021 EFTA COUNTR.	408750	100746	23480	60764	38	60790	122832	8609	31491		1021 A E L E	248303	60057	13235	38551	40	33629	77144	5538	20079		1021 A E L E	248303	60057	13235	38551	40	33629	77144	5538	20079										
1030 CLASS 2	288			190			20				1030 CLASSE 2	180				11						1030 CLASSE 2	180				11														
1040 CLASS 3	30542	15482	6006	1635	711	3768	2765				1040 CLASSE 3	11610	6267	1478	688	264	1693	1153		67		1040 CLASSE 3	11610	6267	1478	688	264	1693	1153		67										
4801.10	KRAFT PAPER FOR LARGE CAPACITY SACKS, FULLY OR SEMI-BLEACHED OR COLOURED THROUGHOUT THE MASS PAPIER KRAFT POUR GRANDS SACS, SIMPLEM. BLANCHI, MI-BLANCHI OU COLORE DANS LA MASSE										4801.10	KRAFT PAPER FOR LARGE CAPACITY SACKS, FULLY OR SEMI-BLEACHED OR COLOURED THROUGHOUT THE MASS KRAFTSACKPAPIER, VOLL- ODER HALBGEBLEICHT ODER IN DER MASSE GEFÄRBT																													
001 FRANCE	349	221		47	66	15					001 FRANCE	215	110		28	64	13				001 FRANCE	215	110		28	64	13														
002 BELG.-LUXBG.	446	237			123			57			002 BELG.-LUXBG.	343	166		23	120		34			002 BELG.-LUXBG.	343	166		23	120		34													
003 NETHERLANDS	347	328		29							003 PAYS-BAS	219	200								003 PAYS-BAS	219	200																		
004 FR GERMANY	493			18	304	37	55	47	20	12	004 RF ALLEMAGNE	309			20	113	39	37	59	19	22	004 RF ALLEMAGNE	309			20	113	39	37	59	19	22									
006 UTD. KINGDOM	352	25			40	6	31				006 ROYAUME-UNI	287	26		33	9	29			185	5	006 ROYAUME-UNI	287	26		33	9	29			185	5									
028 NORWAY	2163	852			25	186		1007	93		028 NORVEGE	1537	598			18	146		709	66		028 NORVEGE	1537	598			18	146		709	66										
030 SWEDEN	73897	13818	10848	8412	2774	12672	22568	1106	1699		030 SUEDE	55955	10686	7214	6242	1969	9361	18408	809	1266		030 SUEDE	55955	10686	7214	6242	1969	9361	18408	809	1266										
032 FINLAND	5366	1985		282	326	129	10	2406	228		032 FINLANDE	3579	1345		172	180	99	8	1641	134		032 FINLANDE	3579	1345		172	180	99	8	1641	134										
036 SWITZERLAND	252	1		224	25			2			036 SUISSE	260	1		238	18			3			036 SUISSE	260	1		238	18			3											
038 AUSTRIA	1874	87			1183	67	23	514			038 AUTRICHE	1146	59		656	47	18		366			038 AUTRICHE	1146	59		656	47	18		366											
040 PORTUGAL	636			696							040 PORTUGAL	290			290							040 PORTUGAL	290			290															
042 SPAIN	326										042 ESPAGNE	162			44							042 ESPAGNE	162			44															
060 POLAND	315	295				20					060 POLOGNE	135				14						060 POLOGNE	135				14														
062 CZECHOSLOVAK	692			692							062 TCHÉCOSLOVAQ	324			324							062 TCHÉCOSLOVAQ	324			324															
1000 WORLD	87995	18111	12845	10398	3451	13081	26688	1697	1724		1000 MONDE	64991	13468	8313	7304	2538	9598	21255	1218	1299		1000 MONDE	64991	13468	8313	7304	2538	9598	21255	1218	1299										
1010 INTRA-EC	2149	834	53	392	276	119	192	270	13		1010 INTRA-CE	1459	514	54	174	282	92	127	209	27		1010 INTRA-CE	1459	514	54	174	282	92	127	209	27										
1011 EXTRA-EC	85846	17277	12792	10006	3175	12962	26496	1427	1711		1011 EXTRA-CE	63532	12954	8260	7130	2274	9506	21128	1008	1272		1011 EXTRA-CE	63532	12954	8260	7130	2274	9506	21128	1008	1272										
1020 CLASS 1	84618	16841	12048	9989	3156	12962	26496	1427	1699		1020 CLASSE 1	62951	12752	7914	7117	2260	9506	21128	1008	1266		1020 CLASSE 1	62951	12752	7914	7117	2260	9506	21128	1008	1266										
1021 EFTA COUNTR.	84243	16742	12048	9970	3156	12705	26496	1427	1699		1021 A E L E	62766	12690	7914	7113	2260	9388	21127	1008	1266		1021 A E L E	62766	12690	7914	7113	2260	9388	21127	1008	1266										
1040 CLASS 3	1211	435	744		20				12		1040 CLASSE 3	565	201	345		14						1040 CLASSE 3	565	201	345		14														
4801.20	KRAFT LINER PAPER AND BOARD COMPOSED OF ONE OR MORE LAYERS UNBLEACHED AND AN OUTSIDE LAYER BLEACHED, SEMI-BLEACHED OR COLOURED OF A WEIGHT < 150G/M2 KRAFTLINER D'UNE OU PLUSIEURS COUCHES ECRUES ET COUCHE EXT. BLANCHIE, SEMI-BLANCHIE OU COLOREE, < 150 G/M2										4801.20	KRAFT LINER PAPER AND BOARD COMPOSED OF ONE OR MORE LAYERS UNBLEACHED AND AN OUTSIDE LAYER BLEACHED, SEMI-BLEACHED OR COLOURED OF A WEIGHT < 150G/M2 KRAFTLINER AUS EINER ODER MEHREREN UNGEBLEICHTEN LAGEN UND EINER AUSSEREN GEBLEICHTEN, HALBGEBLEICHTEN ODER GEFÄRBTEN LAGE, < 150 G/M2																													
001 FRANCE	1401	319		707	18	167	145			45	001 FRANCE	831	206		374	17	128		71		35	001 FRANCE	831	206		374	17	128		71		35									
002 BELG.-LUXBG.	1943	1	1574		193						002 BELG.-LUXBG.	1348		108		155		112				002 BELG.-LUXBG.	1348		108		155		112												
003 NETHERLANDS	265	85	39	22	74						003 PAYS-BAS	164	36	23	10	69		66		48	26	003 PAYS-BAS	164	36	23	10	69		66		48	26									
004 FR GERMANY	326		2	26	84	35	90	54			004 RF ALLEMAGNE	336			28	65	77					004 RF ALLEMAGNE	336			28	65	77													
005 ITALY	337	27			70						005 ITALIE	255	11	4		76					164	005 ITALIE	255	11	4		76				164										
006 UTD. KINGDOM	285	30	20	29		5		192	9		006 ROYAUME-UNI	204	25		12	25						006 ROYAUME-UNI	204	25		12	25														
028 NORWAY	4996	1697			777	44	2363	71	31		028 NORVEGE	3101	948			427	31	1619		36	29	028 NORVEGE	3101	948			427	31	1619		36	29									
030 SWEDEN	57915	10889	7094	3919	2693	6531	25482	1238	46		030 SUEDE	36510	6691	4533	2273	1654	4118	16342	840	37	22	030 SUEDE	36510	6691	4533	2273	1654	4118	16342	840	37	22									
032 FINLAND	19348	7541	1353	147	1369	1473	7295	5	165		032 FINLANDE	11679	4606	890	922	821		4324		3	118	032 FINLANDE	11679	4606	890	922	821		4324		3	118									
036 SWITZERLAND	338			100					3		036 SUISSE	212	6		72						2	036 SUISSE	212	6		72					2										
038 AUSTRIA	4769	431		1978	140	168	1928																																		



Ursprung / Herkunft Origine / provenance	1000 kg									Quantités	Ursprung / Herkunft Origine / provenance	1000 ECU									Valeurs			
	Nimex	EUR 10	Deutschland	France	Italia	Niederland	Belg.-Lux.	UK	Ireland			Danmark	Ελλάδα	Nimex	EUR 10	Deutschland	France	Italia	Niederland	Belg.-Lux.		UK	Ireland	Danmark
4801.22											4801.22													
400 USA	405			328	28		49				400 ETATS-UNIS	207			158	15		34						
404 CANADA	3891	16			2064	200	1611				404 CANADA	207	7			1076	116	808						
508 BRAZIL	699			699							508 BRESIL	315			315									
1000 WORLD	83251	21556	9076	10361	13491	4791	20633	349	2984	10	1000 MONDE	47407	11808	5548	5458	7643	2752	12451	215	1522	10			
1010 INTRA-EC	6997	1051	1137	3503	151	6	141				1010 INTRA-CE	2421	588	737	1952	86	84							
1011 EXTRA-EC	7782	2054	7939	6758	13340	4784	20492	341	2984	10	1011 EXTRA-CE	43984	11219	4811	3526	7557	2745	12387	208	1521	10			
1020 CLASS 1	76350	20454	7939	6006	13340	4784	20492	341	2984	10	1020 CLASSE 1	43616	11197	4811	3180	7557	2745	12387	208	1521	10			
1021 EFTA COUNTR.	70717	19924	7595	5456	11084	4540	18783	341	2984	10	1021 A E L E	40722	10896	4650	2934	6371	2610	11522	208	1521	10			
1030 CLASS 2	752			752							1030 CLASSE 2	346			346									
4801.24 KRAFT LINER PAPER AND BOARD COMPOSED OF ONE OR MORE LAYERS UNBLEACHED AND AN OUTSIDE LAYER BLEACHED, SEMI-BLEACHED OR COLOURED OF A WEIGHT MIN 175G/M2											4801.24 KRAFT LINER PAPER AND BOARD COMPOSED OF ONE OR MORE LAYERS UNBLEACHED AND AN OUTSIDE LAYER BLEACHED, SEMI-BLEACHED OR COLOURED OF A WEIGHT MIN 175G/M2													
KRAFTLINER D'UNE OU PLUSIEURS COUCHES ECRUES ET COUCHE EXT. BLANCHIE, SEMI-BLANCHIE OU COLOREE, MIN. 175 G/M2											KRAFTLINER AUS EINER ODER MEHREREN UNBLEICHTEN LAGEN UND EINER AEUSSEREN GEBLEICHTEN, HALBGBLEICHTEN ODER GEFARBETEN LAGE, MIN. 175 G/M2													
001 FRANCE	13656	370		12319	556	70	341				001 FRANCE	7487	202		6771	283	35	196						
002 BELG.-LUXBG.	434	17	415		2						002 BELG.-LUXBG.	266	9	256		1								
003 NETHERLANDS	147	25				55	21			46	003 PAYS-BAS	109	20	1		44	17				27			
004 FR GERMANY	179		3	51	23	80	22				004 RF ALLEMAGNE	144		8	32	8	77	19						
006 UTD. KINGDOM	529	38				3		488			006 ROYAUME-UNI	299	23			3				273	7			
028 NORWAY	3056	143			26		2747	13	127		028 NORVEGE	1755	71		25		1578							
030 SWEDEN	48417	3393	19773	3938	1557	2393	14795	673	2004	11	030 SUEDE	29294	2081	12304	2035	931	1338	9187	406	1004	8			
032 FINLAND	6992	556	198	315	1300	313	3939	152	219		032 FINLANDE	4103	351	123	218	717	172	2306		80	136			
038 AUSTRIA	1195	268					69				038 AUTRICHE	605	153		393	23								
040 PORTUGAL	528										040 PORTUGAL	276												
042 SPAIN	395		266		72	24	25	6			042 ESPAGNE	169		111		30	10	12						
056 SOVIET UNION	222					222					056 U.R.S.S.	100					100							
400 USA	3069	472		2089	52	26	114	316			400 ETATS-UNIS	1619	264		1010	28	11	113	193					
404 CANADA	2531				644	2	1885				404 CANADA	1239			304		935							
1000 WORLD	81822	5282	20655	19797	4282	2915	24815	1849	2396	31	1000 MONDE	47687	3203	12803	10597	2353	1694	14811	984	1242	20			
1010 INTRA-EC	15127	498	419	12370	586	297	492	488	46	21	1010 INTRA-CE	8381	278	265	6803	295	159	269	273	27	8			
1011 EXTRA-EC	6636	4784	20238	7427	3586	2707	24324	1181	2350	11	1011 EXTRA-CE	39907	2924	12538	3794	2058	1536	14542	682	1215	8			
1020 CLASS 1	66413	4784	20236	7376	3696	2697	24102	1161	2350	11	1020 CLASSE 1	39174	2924	12538	3765	2058	1532	14442	682	1215	8			
1021 EFTA COUNTR.	60236	4312	19970	5102	2929	2646	22079	837	2350	11	1021 A E L E	36076	2660	12427	2684	1696	1511	13382	493	1215	8			
1040 CLASS 3	253			31			222				1040 CLASSE 3	117			17									
4801.30 UNBLEACHED KRAFT LINER PAPER AND BOARD, NOT COMPOSED OF ONE OR MORE LAYERS, OF A WEIGHT < 150G/M2											4801.30 UNBLEACHED KRAFT LINER PAPER AND BOARD, NOT COMPOSED OF ONE OR MORE LAYERS, OF A WEIGHT < 150G/M2													
KRAFTLINER, ECRUS, < 150 G/M2, AUTRES QUE COMPOSES D'UNE OU PLUSIEURS COUCHES DE NATURE DIFFERENTE											KRAFTLINER, NICHT AUS VERSCHIEDENARTIGEN LAGEN, UNBLEICHT, < 150 G/M2													
001 FRANCE	11268	7008		3262	246	503	232			17	001 FRANCE	6237	3927		1712	144	316	108				30		
002 BELG.-LUXBG.	2071	105	1945		21						002 BELG.-LUXBG.	1198	46	1120		32								
003 NETHERLANDS	1509	189	1228			90	2				003 PAYS-BAS	814	95	659		57	2							
004 FR GERMANY	2740		3	2414	134	60	19			86	004 RF ALLEMAGNE	909	6	709	78	26	15				61	14		
005 ITALY	159	12	1							146	005 ITALIE	103	7	2								94		
006 UTD. KINGDOM	182	28				9		145			006 ROYAUME-UNI	125	10			27				88				
028 NORWAY	262	26			76	21	38	81	6	14	028 NORVEGE	154	11		52	12	20	44		5	10			
030 SWEDEN	137443	32161	11675	10944	10636	7731	51631	5935	1444	5286	030 SUEDE	73222	17110	4641	5708	5767	4212	28663	3369	777	2975			
032 FINLAND	13679	2231	195	331	2111	2186	4794	1768	54		032 FINLANDE	8074	1155	145	225	1331	1182	2694	1302	33	7			
036 SWITZERLAND	1643	30			144	2	458			1009	036 SUISSE	803	11		105	2	146				539			
038 AUSTRIA	14020	8937			3982	390	12	20		679	038 AUTRICHE	7608	4783		2154	266	8				383			
040 PORTUGAL	13893	2273	602	3895	2343	797	3944			39	040 PORTUGAL	7411	1201	287	2078	1188	453	2184			20			
042 SPAIN	5083	1059		2548	24	56	259				042 ESPAGNE	2177	463	501	1046	11	29							
048 YUGOSLAVIA	1977		235	1459	11					272	048 YOUGOSLAVIE	859		109	642	7						101		
056 SOVIET UNION	8616	4375		851	1296		2094				056 U.R.S.S.	3417	1562		348	474		1033						
062 CZECHOSLOVAK	3037	2575		126	232		104				062 TCHECOSLOVAQ	1047	851		46	81		69						
066 ROMANIA	549	549									066 ROUMANIE	265	265											
400 USA	93329	12287		31632	140	168	45140	1447		2515	400 ETATS-UNIS	48606	6098		16094	71	55	24073			1329			
404 CANADA	14222	4526	18	526	1623	1634	6421				404 CANADA	7197	2308	9	111	787		3315						
448 CUBA	526										448 CUBA	111												
508 BRAZIL	80490	33562		30740	1160	4199	10062			707	508 BRESIL	38073	15718		14019	594	2091	5255				396		
706 SINGAPORE	127						127				706 SINGAPOUR	163												
1000 WORLD	407054	111955	17037	92973	20470	18009	124924	9377	1590	10719	1000 MONDE	208718	55643	7477	45055	10896	9428	67755	5689	877	5898			
1010 INTRA-EC	18032	7382	3176	5677	424	722	253	145	88	187	1010 INTRA-CE	9438	4103	1787	2421	275	441	125	88	61	137			
1011 EXTRA-EC	389019	104592	13861	87298	20046	17287	124670	9231	1504	10532	1011 EXTRA-CE	199279	51540	5690	42634	10621	8987	87630	5601	816	5760			
1020 CLASS 1	295549	63530	13861	54934	17357	13062	112246	9231	1504	9824	1020 CLASSE 1	156110	33140	5690	28052	9473	6884	61089	5601	816	5365			
1021 EFTA COUNTR.	180942	45658	12472	19296	15559	11205	60427	7784	1504	707	1021 A E L E	11205	97273	5072	10270	8606	6014	33575	4715	816	3934			
1030 CLASS 2	80677	33563		30859	1160	4199	10189				1030 CLASSE 2	38298	15722		14077	594	2091	5418				396		
1040 CLASS 3	12790	7499		1503	1528	26	2234				1040 CLASSE 3	4873	2678		505	555	12	1123						
4801.32 UNBLEACHED KRAFT LINER PAPER AND BOARD, NOT COMPOSED OF ONE OR MORE LAYERS, OF A WEIGHT MIN 150G/M2 BUT < 175G/M2											4801.32 UNBLEACHED KRAFT LINER PAPER AND BOARD, NOT COMPOSED OF ONE OR MORE LAYERS, OF A WEIGHT MIN 150G/M2 BUT < 175G/M2													
KRAFTLINER, ECRUS, MIN. 150 A < 175 G/M2, AUT																								

Januar - Dezember 1984

## Import

Janvier - Décembre 1984

Ursprung / Herkunft Origine / provenance	1000 kg										Quantités	Ursprung / Herkunft Origine / provenance	1000 ECU										Valeurs
	Nimexe	EUR 10	Deutschland	France	Italia	Niederland	Belg.-Lux.	UK	Ireland	Danmark			Ελλάδα	Nimexe	EUR 10	Deutschland	France	Italia	Niederland	Belg.-Lux.	UK	Ireland	
4801.32												4801.32											
056 SOVIET UNION	11893	8782		460	1002		1649					056 U.R.S.S.	4726	3352		190	385		799				
062 CZECHOSLOVAK	1781	1781										062 TCHECOSLOVAK	448	448									
400 USA	94741	17751	4616	17557	2093	75	50514	456		1679		400 ETATS-UNIS	46664	8369	2230	8528	929	38	25575	245			750
404 CANADA	19064	4537	1884		4295	2105	6243					404 CANADA	9057	2235	862	2067	1025	2868					
508 BRAZIL	24334	10236	349	4337	2359	3654	3224		26	149		508 BRÉSIL	11855	4882	172	1988	1145	1868	1742		14		44
1000 WORLD	436132	114351	91470	37015	38500	15192	112595	497	24548	1964	1964	1000 MONDE	217830	56571	43727	18275	19084	7716	58223	263	13119	852	
1010 INTRA-EC	27446	12435	9870	3158	663	372	879	20		49	49	1010 INTRA-CE	14383	6553	5011	1750	368	193	491	6			13
1011 EXTRA-EC	408688	101916	81600	33857	37837	14820	111717	477	24548	1916	1916	1011 EXTRA-CE	203449	50019	38718	16525	18718	7523	57732	258	13119	839	
1020 CLASS 1	370532	81110	81251	29060	34460	11116	106768	477	24523	1767	1767	1020 CLASSE 1	186343	41334	14347	17181	5628	55152	258	13105	795		
1021 EFTA COUNTR.	244345	56961	66078	10247	27997	8826	49605	20	24523	88	88	1021 A E L E	125117	29864	31686	5287	14141	4517	26460	12	13105	45	
1030 CLASS 2	24350	10236	349	4337	2375	3654	3224		26	149	149	1030 CLASSE 2	11862	4882	172	1988	1152	1868	1742		14	44	
1040 CLASS 3	13806	10570		460	1002	50	1724					1040 CLASSE 3	5243	3804		190	385	26	838				
4801.34 UNBLEACHED KRAFT LINER PAPER AND BOARD, NOT COMPOSED OF ONE OR MORE LAYERS, OF A WEIGHT MIN 175G/M2											4801.34 UNBLEACHED KRAFT LINER PAPER AND BOARD, NOT COMPOSED OF ONE OR MORE LAYERS, OF A WEIGHT MIN 175G/M2												
KRAFTLINER, ECRUS, MIN. 175 G/M2, AUTRES QUE COMPOSÉS D'UNE OU PLUSIEURS COUCHES DE NATURE DIFFÉRENTE											KRAFTLINER, NICHT AUS VERSCHIEDENARTIGEN LAGEN, UNGEBLEICHT, MIN. 175 G/M2												
001 FRANCE	43176	31487		4305	3313	1761	2310					001 FRANCE	22764	16523		2262	1793	833	1353				
002 BELG.-LUXBG.	1903	86	1683		13		121					002 BELG.-LUXBG.	948	38	830		12		68				
003 NETHERLANDS	10927	268	10441				82	131		5		003 PAYS-BAS	5389	105	5197			45	39		3		
004 FR GERMANY	632		132	239	33	224				4	4	004 RF ALLEMAGNE	258	35	87	23	106						7
006 UTD. KINGDOM	281	126							127	4	4	006 ROYAUME-UNI	135	46	28077	7073	22999	10032	42631	77	18301	5	445
030 SWEDEN	367777	90121	62862	14133	47447	20369	14216	36065	895	3	3	030 SUÈDE	181631	44250	3941	323	1980	1232	7465	795	1899	2	
032 FINLAND	42769	7816		506	3689	2537	14469		1617			032 FINLANDE	21316	3679	357	25	2143	18					
038 AUSTRIA	19203	14803	72	4280	48							038 AUTRICHE	9573	387									
040 PORTUGAL	44256	7992	13632	1759	9383	4317	7173					040 PORTUGAL	21607	4120	5909	942	4649	2205	3782				
042 SPAIN	18982	1778	9332	6513	387	799	173					042 ESPAGNE	7988	761	3818	2790	196		83				
048 YUGOSLAVIA	523		24	499								048 YOUGOSLAVIE	238	11	227								
056 SOVIET UNION	6960	4756		1048	514		642					056 U.R.S.S.	2561	1685		393	182		301				
060 POLAND	5632	4418		2			1212					060 POLOGNE	2069	1570		1			498				
062 CZECHOSLOVAK	1442	1442										062 TCHECOSLOVAK	355	355									
390 SOUTH AFRICA	2913			2913								390 AFR. DU SUD	1174			1174							
400 USA	338942	80892	9035	54959	14717	4841	169254	4483	471	290	290	400 ETATS-UNIS	159093	38139	4444	25298	6766	2430	80272	2269	241	134	
404 CANADA	48811	8673	5545		7897	7415	19281					404 CANADA	4122	2513	8	4193	664	3370	3051				
508 BRAZIL	22484	6873	19	9231	1369	3078	555			1359	1359	508 BRÉSIL	10341	3015		8		1466	305			690	
1000 WORLD	978119	261630	121171	100423	89089	45489	297086	20458	40222	2551	2551	1000 MONDE	471244	125836	54874	46922	42939	22085	145888	10972	20449	1279	
1010 INTRA-EC	57116	31987	12375	4544	3358	2091	2641	127	9	9	9	1010 INTRA-CE	29592	16711	6127	2349	1828	892	1493	77	8	7	
1011 EXTRA-EC	921005	229663	108796	95880	85731	43398	294446	20331	40213	2547	2547	1011 EXTRA-CE	441650	109125	48747	44573	41110	21093	144394	10895	20441	582	
1020 CLASS 1	884372	212141	108777	85562	83821	40320	292019	20331	40213	1188	1188	1020 CLASSE 1	426279	102490	48739	39970	19627	143285	10895	20441	1272		
1021 EFTA COUNTR.	474203	120798	84840	20678	60822	27265	103312	15848	39742	898	898	1021 A E L E	234232	59467	37952	10480	29693	13487	53879	8626	20201	447	
1030 CLASS 2	22549	6873	19	9270	1395	3078	555			1359	1359	1030 CLASSE 2	10371	3015	8	4210	1466	305				690	
1040 CLASS 3	14084	10649		1048	516		1871					1040 CLASSE 3	5000	3620		393	183		804				
4801.36 KRAFT LINER PAPER AND BOARD, NOT COMPOSED OF ONE OR MORE LAYERS, FULLY OR SEMI-BLEACHED OR COLOURED, OF A WEIGHT < 150G/M2											4801.36 KRAFT LINER PAPER AND BOARD, NOT COMPOSED OF ONE OR MORE LAYERS, FULLY OR SEMI-BLEACHED OR COLOURED, OF A WEIGHT < 150G/M2												
KRAFTLINER, COMPLETEMENT BLANCHIS, MI-BLANCHIS OU COLORES DANS LA MASSE, < 150 G/M2, AUTRES QUE COMPOSÉS D'UNE OU PLUSIEURS COUCHES DE NATURE DIFFÉRENTE											KRAFTLINER, NICHT AUS VERSCHIEDENARTIGEN LAGEN, VOLL- ODER HALBGEBLEICHT ODER IN DER MASSE GEFÄRBT, < 150 G/M2												
001 FRANCE	8639	646		7844	76	73						001 FRANCE	4269	357		3775	96	41					
002 BELG.-LUXBG.	835	36	529		270							002 BELG.-LUXBG.	620	23	397		200						
004 FR GERMANY	257		46		22	27	3	2	157			004 RF ALLEMAGNE	233		55		20	20	7		1	130	
005 ITALY	568	568										005 ITALIE	634	634									
006 UTD. KINGDOM	391	161			36	59		135				006 ROYAUME-UNI	320	160			43	66			51		
028 NORWAY	534	168			272	20		71	3			028 NORVEGE	362	90			218	11			39	4	
030 SWEDEN	17773	3533	376	2574	795	4342	3524	1888	132	609	609	030 SUÈDE	12240	2291	244	1773	627	2988	2548	1295	161	313	
032 FINLAND	16959	7067	12		3563	465	4451	1222	59	120	120	032 FINLANDE	11448	5033	8		2419	321	2746	785	69	67	
036 SWITZERLAND	203	24		179								036 SUISSE	132		8	124							
038 AUSTRIA	745	277		91	202	46	81					038 AUTRICHE	572	185	14	92	143	35	103				
042 SPAIN	210	46		23	134							042 ESPAGNE	137	19	3	14	101						
056 SOVIET UNION	2840				2840							056 U.R.S.S.	913										
066 ROMANIA	1826	1657			169							066 ROUMANIE	1036	924									
400 USA	959			685	65		93					400 ETATS-UNIS	521			311	113		51				46
404 CANADA	1201	217			399	175	410					404 CANADA	606	131			191	88	196				
508 BRAZIL	303	40			48	215						508 BRÉSIL	198	28			27	143					
1000 WORLD	54543	14563	1041	11397	8921	5505	8569	3324	353	870	870	1000 MONDE	34504	9977	729	6089	5255	3804	5662	2185	366	437	
1010 INTRA-EC																							



Januar - Dezember 1984

Import

Janvier - Décembre 1984

Ursprung / Herkunft Origine / provenance	Mengen										Quantités	Ursprung / Herkunft Origine / provenance	Werte										Valeurs
	1000 kg												1000 ECU										
Nimex	EUR 10	Deutschland	France	Italia	Niederland	Belg.-Lux.	UK	Ireland	Danmark	Ελλάδα	Nimex	EUR 10	Deutschland	France	Italia	Niederland	Belg.-Lux.	UK	Ireland	Danmark	Ελλάδα		
4801.42												4801.42											
048 YUGOSLAVIA	559	47	72	393							47	048 YOUGOSLAVIE	279	31	28	199						21	
060 POLAND	6887	4187			1355	631	734					060 POLOGNE	4477	2652		946	403	476					
062 CZECHOSLOVAK	2541	2050	49		363				79			062 TCHECOSLOVAK	1463	1176	30	206					51		
066 ROMANIA	3189	871		980	100	1238						066 ROUMANIE	2160	583		717	76	784					
068 BULGARIA	347				3		347					068 BULGARIE	218					218					
400 USA	250		8				236					400 ETATS-UNIS	463		15	5	431		12				
1000 WORLD	125279	30438	16327	13906	13455	18800	23695	3322	5189	147	1000 MONDE	107131	24516	14118	10616	11257	14349	24695	3364	4114	102		
1010 INTRA-EC	54831	17204	6897	2641	5049	12648	7732	2352	93	15	1010 INTRA-CE	51505	15117	6240	2326	4849	10682	8720	2456	98	17		
1011 EXTRA-EC	70650	13234	9430	11265	8407	6152	15963	971	5095	133	1011 EXTRA-CE	55623	9399	7878	8290	6408	3667	14974	908	4015	84		
1020 CLASS 1	57416	6056	9284	10285	6572	4264	14835	971	5016	133	1020 CLASSE 1	47147	4931	7810	7573	5165	2467	14245	908	3964	84		
1021 EFTA COUNTR.	56401	5929	9108	9892	6570	4238	14595	967	5016	86	1021 A E L E	46254	4849	7693	7373	5160	2448	13809	895	3964	63		
1040 CLASS 3	13135	7088	146	980	1825	1889	1128		79		1040 CLASSE 3	8407	4410	67	717	1232	1200	730		51			
4801.44	KRAFT WRAPPING AND PACKAGING PAPER, FULLY OR SEMI-BLEACHED OR COLOURED, OF A WEIGHT MIN 150G/M2											4801.44	KRAFT WRAPPING AND PACKAGING PAPER, FULLY OR SEMI-BLEACHED OR COLOURED, OF A WEIGHT MIN 150G/M2										
PAPIER KRAFT POUR EMBALLAGES, COMPLETEMENT BLANCHIS, MIBLANCHIS OU COLORES DANS LA MASSE, MIN. 150 A < 225 G/M2											KRAFTPACKPAPIER, VOLL- ODER HALBGEBLEICHT ODER IN DER MASSE GEFARBT, MIN. 150 BIS < 225 G/M2												
001 FRANCE	593	254		118	24	63	134				001 FRANCE	457	177		55	20	73	132					
004 FR GERMANY	306		28	70	92	3	103		10		004 RF ALLEMAGNE	386		30	37	82	4	220			13		
005 ITALY	205	78	64				63				005 ITALIE	171	63	59			49						
006 UTD. KINGDOM	572	46			2	81		439			006 ROYAUME-UNI	477	41			9	95		328		4		
028 NORWAY	599	568			5		20		4		028 NORVEGE	520	491			6	19				4		
030 SWEDEN	5231	518	300	3212	515	100	273	5	298	10	030 SUEDE	3085	186	183	1801	384	75	227	14	208	7		
032 FINLAND	1403	17			368		416		20		032 FINLANDE	1182	15	564		291		305					
036 SWITZERLAND	216	63	50		22	81	19				036 SUISSE	40	17		7	32	7						
038 AUSTRIA	119			23	55		41				038 AUTRICHE	106			12	40		54					
400 USA	499			11	263	3	222				400 ETATS-UNIS	988			6	194	2	786					
1000 WORLD	10235	1660	1097	3572	1477	326	1307	445	341	10	1000 MONDE	7769	1081	910	1977	1100	288	1823	343	239	8		
1010 INTRA-EC	2036	411	165	254	210	204	335	439	18		1010 INTRA-CE	1718	298	146	137	153	203	433	328	20			
1011 EXTRA-EC	8201	1249	932	3318	1267	122	973	6	324	10	1011 EXTRA-CE	6049	783	764	1839	947	84	1390	15	219	8		
1020 CLASS 1	8131	1229	932	3268	1267	122	973	6	324	10	1020 CLASSE 1	6024	772	764	1825	947	84	1390	15	219	8		
1021 EFTA COUNTR.	7570	1166	932	3258	1004	119	751	6	324	10	1021 A E L E	4997	733	764	1819	753	82	604	15	219	8		
4801.46	KRAFT CONDENSER PAPER, CABLE INSULATING PAPER AND OTHER ELECTRO-TECHNICAL INSULATING PAPER											4801.46	KRAFT CONDENSER PAPER, CABLE INSULATING PAPER AND OTHER ELECTRO-TECHNICAL INSULATING PAPER										
N.L. INCLUDED IN 4801.50											N.L. INCLUDED IN 4801.50												
PAPIER KRAFT POUR CONDENSATEURS, CABLES ET ISOLANTS POUR USAGES ELECTROTECHNIQUES											KONDENSATOR-, KABEL- UND ANDERES ISOLIERKRAFTPAPIER FUER ELEKTROTECHNISCHE ZWECKE												
N.L. REPRIS SOUS 4801.50											N.L. IN 4801.50 ENTHALTEN												
001 FRANCE	697	259		129		171	137	1			001 FRANCE	1886	702		244		450	489			1		
003 NETHERLANDS	65	21			2	22			20		003 PAYS-BAS	110	21				3	61			25		
004 FR GERMANY	1197		62	564	470	87	5	4	5		004 RF ALLEMAGNE	1661		128	687	534	279	6	17		10		
005 ITALY	104	51	3		10	1			39		005 ITALIE	163	71	16		21	5				50		
006 UTD. KINGDOM	973	204	108	36	17		604	4			006 ROYAUME-UNI	1457	426	237	98	40		647		9			
028 NORWAY	167			128		39					028 NORVEGE	114			72		42						
030 SWEDEN	9576	1812	533	4185	947	1654		374	71		030 SUEDE	10668	1794	745	4466	1192	2145		438		88		
032 FINLAND	2219	24	152	820	102	1110		10			032 FINLANDE	3048	46	247	956	129	1658		11				
036 SWITZERLAND	2505	6	2499								036 SUISSE	3467	17	3450									
400 USA	145	2	12	18		81	32				400 ETATS-UNIS	620	17	89	145		11	279	79				
732 JAPAN	221	209			10	2					732 JAPON	842	798			32	12						
1000 WORLD	17988	2623	3383	5926	1729	3137	643	393	154	1000 MONDE	24450	3972	4926	6743	2413	4986	733	476	201				
1010 INTRA-EC	3057	541	187	730	870	247	610	8	84	1010 INTRA-CE	5289	1227	395	1029	1048	836	653	27	84				
1011 EXTRA-EC	14930	2082	3197	5198	1059	2889	33	384	90	1011 EXTRA-CE	19150	2745	4531	5714	1384	4150	80	449	117				
1020 CLASS 1	14887	2082	3197	5172	1059	2889	33	384	71	1020 CLASSE 1	19068	2745	4531	5661	1364	4150	80	449	88				
1021 EFTA COUNTR.	14518	1871	3184	5155	1049	2803	1	384	71	1021 A E L E	17592	1930	4442	5516	1321	3845	1	449	88				
4801.48	KRAFT PUNCHED-CARD PAPER											4801.48	KRAFT PUNCHED-CARD PAPER										
PAPIER KRAFT POUR CARTES PERFOREES											LOCHKARTENKRAFTPAPIER												
003 NETHERLANDS	3828		804	267		1047	1710				003 PAYS-BAS	3699		769	232		996	1702					
030 SWEDEN	253			82		150			21		030 SUEDE	100			50		33			15			
1000 WORLD	4494	70	895	378	39	1268	1734	69	40	1	1000 MONDE	4176	39	890	307	28	1096	1729	51	33	3		
1010 INTRA-EC	4042	18	843	270	25	1099	1715	69	2		1010 INTRA-CE	3901	10	817	238	22	1050	1708	51	2	3		
1011 EXTRA-EC	451	52	51	108	15	169	19		37		1011 EXTRA-CE	273	29	72	69	6	46	20		31			
1020 CLASS 1	381	1	51	108		166	18		37		1020 CLASSE 1	240	6	72	69		43	19		31			
1021 EFTA COUNTR.	381	1	51	108		166	18		37		1021 A E L E	240	6	72	69		43	19		31			
4801.50	OTHER UNBLEACHED KRAFT PAPER AND PAPERBOARD NOT WITHIN 4801.06-48											4801.50	OTHER UNBLEACHED KRAFT PAPER AND PAPERBOARD NOT WITHIN 4801.06-48										
N.L. INCL. 4801.46											N.L. INCL. 4801.46												
PAPIERS ET CARTONS KRAFT, ECRUS, NON REPR. SOUS 4801.06 A 48											KRAFTPAPIER UND -PAPPE, UNGEBLEICHT, NICHT IN 4801.06 BIS 48 ENTHALTEN												
N.L. INCL. 4801.46											N.L. EINSCHL. 4801.46												
001 FRANCE	6218	3056		261	225	2280	392		4		001 FRANCE	5164	2408		242	181	1795	537		1			
002 BELG.-LUXBG.	6363	57	6218	39	27		22				002 BELG.-LUXBG.	3640	34	3554	26	16		10					
003 NETHERLANDS	1797	82	1601			5	39		70		003 PAYS-BAS	918	44	798		4	36			36			
004 FR GERMANY	3460		607	1686	667	68	50	19	339	24	004 RF ALLEMAGNE	2621		520	1016	690	72	85	26	169	43		
005 ITALY	1020	552	357			19	92				005 ITALIE	1053	710	218		15	110						
006 UTD. KINGDOM	1823		130	27	558	13		369	38		006 ROYAUME-UNI	1457	315	139	34	619	16		322	12			
008 DENMARK	832	700		91	41						008 DANEMARK	752	641		74	37							
028 NORWAY	2392	1061	249		582	37	280		173	10	028 NORVEGE	1805	842	1									





Ursprung / Herkunft Origine / provenance	1000 kg										Quantités Έλλάδα	Ursprung / Herkunft Origine / provenance	1000 ECU										Valeurs Έλλάδα
	Mengen												Nimexe										
	Nimexe	EUR 10	Deutschland	France	Italia	Niederland	Belg.-Lux.	UK	Ireland	Danmark			EUR 10	Deutschland	France	Italia	Niederland	Belg.-Lux.	UK	Ireland	Danmark	Έλλάδα	
<b>4801.70 WALLPAPER BASE</b>	<b>PAPIER SUPPORT POUR TENTURE</b>											<b>4801.70 WALLPAPER BASE</b>	<b>TAPETENROHPAPIER</b>										
001 FRANCE	5239	3359		450	602	404	109			315		001 FRANCE	4379	2742		406	560	274	127		270		
002 BELG.-LUXBG.	746	107	632	5	2							002 BELG.-LUXBG.	476	80	392	3	1	10		19			
003 NETHERLANDS	169	98	20			15	16					003 PAYS-BAS	151	88	20			10	14				
004 FR GERMANY	18062		7436	182	2363	171	7090	605	215			004 RF ALLEMAGNE	13915	4649	128	2243	157	5965	559	214			
005 ITALY	71	87				23						005 ITALIE	60	141				15					
006 UTD. KINGDOM	3211	683	1260	33	124	52		101	958			006 ROYAUME-UNI	2810	646	856	22	216	29		180	861		
008 DENMARK	2593	450		46	2097							008 DANEMARK	1259	216		30	1013						
028 NORWAY	18115	470	6146	87	3716		5651		45			028 NORVEGE	12525	353	5173	69	3277		3622		31		
030 SWEDEN	2401	1460	64	85	108	201	461		22			030 SUEDE	1153	499	53	61	137	93	298		12		
032 FINLAND	49581	10013	1158	2335	5027	4280	24199	828	1741			032 FINLANDE	33338	6837	827	1762	3685	2596	15626	726	1279		
036 SWITZERLAND	127	121					6					036 SUISSE	104	91	1				12				
038 AUSTRIA	402	15		83			304					038 AUTRICHE	423	3		71			349				
042 SPAIN	222			207								042 ESPAGNE	161			151							
058 GERMAN DEM.R	3238		1195		1476	548			19			058 RD ALLEMANDE	1681		614		689	250			8		
062 CZECHOSLOVAK	1727	1727										062 TCHECOSLOVAQ	1048	1048									
400 USA	35							35				400 ETATS-UNIS	137										
<b>1000 W O R L D</b>	<b>104155</b>	<b>18575</b>	<b>18000</b>	<b>3511</b>	<b>15514</b>	<b>5801</b>	<b>37870</b>	<b>1554</b>	<b>3315</b>	<b>15</b>	<b>1000 M O N D E</b>	<b>73640</b>	<b>12665</b>	<b>12650</b>	<b>2704</b>	<b>11820</b>	<b>3475</b>	<b>26157</b>	<b>1485</b>	<b>2674</b>	<b>10</b>		
1010 INTRA-EC	30199	4767	9436	715	5187	666	7214	726	1488		1010 INTRA-CE	23137	3832	5982	589	4032	485	6114	759	1344			
1011 EXTRA-EC	73955	13807	8564	2796	10327	5135	30656	828	1827		1011 EXTRA-CE	50502	8832	8669	2114	7788	2990	20043	726	1330	10		
1020 CLASS 1	68988	12079	7368	2796	8851	4587	30656	828	1808		1020 CLASSE 1	47894	7784	6055	2114	7099	2741	20043	726	1322	10		
1021 EFTA COUNTR.	68625	12079	7368	2589	8851	4481	30621	828	1808		1021 A E L E	47544	7784	6055	1963	7099	2689	19906	726	1322			
1040 CLASS 3	4867	1729	1195		1476	548			19		1040 CLASSE 3	2611	1049	614		690	250				8		
<b>4801.71 HELIOGRAPHIC DIAZOTYPE BASE PAPER</b> D.K. CONFIDENTIAL	<b>PAPIER SUPPORT DIAZO-HELIOGRAPHIQUE</b> D.K. CONFIDENTIEL											<b>4801.71 HELIOGRAPHIC DIAZOTYPE BASE PAPER</b> D.K. CONFIDENTIAL	<b>LICHTPAUSROHPAPIER</b> D.K. VERTRAUOLICH										
001 FRANCE	3013	901		11	1692	215	193		1			001 FRANCE	3171	1019		22	1651	287	191		1		
002 BELG.-LUXBG.	7843	189	2104	2096	2720		732		2			002 BELG.-LUXBG.	7527	206	1897	2281	2478		664				
003 NETHERLANDS	386	162				103	62					003 PAYS-BAS	606	259	76			122	146				
004 FR GERMANY	4021		653	546	2453	53	316					004 RF ALLEMAGNE	4407	602	508	2924	55	318					
005 ITALY	664	524	34		34		69					005 ITALIE	1139	875	43		52	5	164				
006 UTD. KINGDOM	806	53	446	27	6	67		207				006 ROYAUME-UNI	786	70	431	25	6	61		193			
028 NORWAY	166	4			50		112					028 NORVEGE	128	4		44		80					
030 SWEDEN	789	41		231	446	22	49					030 SUEDE	690	29		222	371	14	54				
032 FINLAND	957	1	597	145	45	70	99					032 FINLANDE	841	3	523	92	40	46	137				
038 AUSTRIA	631	200		45	322		64					038 AUTRICHE	617	185		51	322		59				
040 PORTUGAL	354	143			211							040 PORTUGAL	267	93		174							
042 SPAIN	100	27		100	2							042 ESPAGNE	210			142							
400 USA	226			197								400 ETATS-UNIS	184	43			9						
<b>1000 W O R L D</b>	<b>20084</b>	<b>2288</b>	<b>3896</b>	<b>3398</b>	<b>8059</b>	<b>532</b>	<b>1700</b>	<b>211</b>			<b>1000 M O N D E</b>	<b>20691</b>	<b>2813</b>	<b>3577</b>	<b>5556</b>	<b>8135</b>	<b>591</b>	<b>1823</b>	<b>196</b>				
1010 INTRA-EC	18733	1828	3297	2681	8904	440	1372	211			1010 INTRA-CE	17638	2428	3049	2838	7112	530	1485	196				
1011 EXTRA-EC	3350	460	599	717	1155	92	327				1011 EXTRA-CE	3052	385	527	718	1023	60	339					
1020 CLASS 1	3349	460	599	717	1154	92	327				1020 CLASSE 1	3051	385	527	718	1022	60	339					
1021 EFTA COUNTR.	2933	409	599	421	1085	92	327				1021 A E L E	2593	332	525	366	971	60	339					
<b>4801.72 CARBONIZING BASE PAPER</b>	<b>PAPIER SUPPORT POUR CARBONE</b>											<b>4801.72 CARBONIZING BASE PAPER</b>	<b>KOHLERHPAPIER</b>										
001 FRANCE	6583	5705		510	114	13	179	35	19		8	001 FRANCE	9275	8016		665	127	11	361	50	23		
004 FR GERMANY	3368		1257	245	1248	1	590		27			004 RF ALLEMAGNE	3532		1327	238	1290	2	637		38		
005 ITALY	1065	806	209		2		5		43			005 ITALIE	1191	889	237	5		7					
006 UTD. KINGDOM	183	13		47		1		109				006 ROYAUME-UNI	261	20	19	86		1		135	53		
028 NORWAY	163		112		24				27			028 NORVEGE	188		134		26				26		
030 SWEDEN	20575	2453	5675	2188	4290	104	4603	36	1214		12	030 SUEDE	23205	2761	6256	2585	4759	118	5338	43	1332		
032 FINLAND	3755	1290	1713		58		676		18			032 FINLANDE	3972	1403	1705		51	791			21		
036 SWITZERLAND	200	58		5	83	23						036 SUISSE	164	67	4		49						
038 AUSTRIA	285	121	5	129	15		14		11			038 AUTRICHE	476	324	14	45	32		39		22		
732 JAPAN	51		51									732 JAPON	285		285								
<b>1000 W O R L D</b>	<b>36449</b>	<b>10472</b>	<b>9063</b>	<b>3138</b>	<b>5873</b>	<b>173</b>	<b>8114</b>	<b>237</b>	<b>1359</b>	<b>20</b>	<b>1000 M O N D E</b>	<b>42843</b>	<b>13544</b>	<b>10022</b>	<b>3661</b>	<b>6377</b>	<b>158</b>	<b>7216</b>	<b>315</b>	<b>1515</b>	<b>35</b>		
1010 INTRA-EC	11268	6550	1478	802	1384	26	806	145	89		8	1010 INTRA-CE	14357	8989	1583	989	1422	23	1029	187	113		
1011 EXTRA-EC	25179	3922	7585	2335	4509	147	5308	91	1270		12	1011 EXTRA-CE	28485	4555	8439	2672	4955	135	6187	128	1401		
1020 CLASS 1	25137	3922	7585	2333	4469	147	5308	91	1270		12	1020 CLASSE 1	28436	4555	8433	2665	4919	135	6187	128	1401		
1021 EFTA COUNTR.	24888	3922	7535	2323	4469	127	5294	36	1270		12	1021 A E L E	26009	4555	8148	2634	4919	126	6170	43	1401		
<b>4801.74 PUNCHED-CARD PAPER</b>	<b>PAPIER POUR CARTES PERFOREES</b>											<b>4801.74 PUNCHED-CARD PAPER</b>	<b>LOCHKARTENPAPIER</b>										
001 FRANCE	785	574		1	2		187				21	001 FRANCE	756	533		6	3		191		23		
003 NETHERLANDS	5504	4831	428				128	26			82	003 PAYS-BAS	5336	4668	437	18		111	15		89		
004 FR GERMANY	185			9	84		72	5			22	004 RF ALLEMAGNE	237		1	4	82	120	7		23		
005 ITALY	207	203					3					005 ITALIE	256	245				6					
032 FINLAND	502	428		43				32				032 FINLANDE	433	370		27			5				
058 GERMAN DEM.R	285		20			265						058 RD ALLEMANDE	189					173					

Ursprung / Herkunft Origine / provenance	1000 kg										Quantités	Ursprung / Herkunft Origine / provenance	1000 ECU										Valeurs	
	Nimex	EUR 10	Deutschland	France	Italia	Nederland	Belg.-Lux.	UK	Ireland	Danmark			Ελλάδα	Nimex	EUR 10	Deutschland	France	Italia	Nederland	Belg.-Lux.	UK	Ireland		Danmark
4801.74													4801.74											
1000 WORLD	8481	6877	492	101	150	467	253	15	.	.	126	1000 MONDE	7860	6310	485	108	133	409	257	11	12	135		
1010 INTRA-EC	6782	5628	429	12	150	202	220	15	.	.	126	1010 INTRA-CE	6671	5470	438	28	133	236	220	11	.	135		
1011 EXTRA-EC	1699	1249	63	89	.	265	33	.	.	.		1011 EXTRA-CE	1188	840	46	80	.	173	37	.	12	.		
1020 CLASS 1	785	620	43	89	.	.	33	.	.	.		1020 CLASSE 1	728	569	30	80	.	.	37	.	12	.		
1021 EFTA COUNTR.	636	471	43	89	.	.	33	.	.	.		1021 A E L E	563	421	30	75	.	.	37	.	.	.		
1030 CLASS 2	142	142	.	.	.	.	.	.	.	.		1030 CLASSE 2	104	104	.	.	.	.	.	.	.	.	.	
1040 CLASS 3	772	487	20	.	.	.	.	.	.	.		1040 CLASSE 3	357	168	16	.	.	173	.	.	.	.		
4801.76 BIBLE PAPER												4801.76 BIBLE PAPER												
PAPIER BIBLE												BIBELDRUCKPAPIER												
001 FRANCE	318	.	.	86	.	150	82	.	.	.	.	001 FRANCE	554	.	.	154	.	251	149	.	.	.	.	
002 BELG.-LUXBG.	105	.	.	.	66	.	39	.	.	.	.	002 BELG.-LUXBG.	162	.	.	.	116	46	.	.	.	.	.	
004 FR GERMANY	559	.	.	5	51	209	24	.	266	4	004 RF ALLEMAGNE	677	.	.	8	82	337	32	.	.	212	6		
006 UTD. KINGDOM	176	99	.	.	.	6	.	.	71	.	006 ROYAUME-UNI	253	154	.	.	.	8	.	.	.	91	.		
028 NORWAY	1458	18	.	.	.	.	1440	.	.	.	028 NORVEGE	1722	22	.	.	.	.	1700	.	.	.	.		
030 SWEDEN	580	278	21	.	9	4	69	.	127	52	030 SUÈDE	660	339	26	.	8	5	73	.	.	149	60		
032 FINLAND	161	.	.	.	2	159	.	.	.	.	032 FINLANDE	219	.	.	.	.	2	217	.	.	.	.		
1000 WORLD	3462	436	21	94	126	392	1824	.	465	104	1000 MONDE	4361	546	26	165	206	623	2230	.	.	452	113		
1010 INTRA-EC	1226	113	.	94	117	386	145	.	338	33	1010 INTRA-CE	1713	164	165	198	617	232	303	.	.	34			
1011 EXTRA-EC	2234	322	21	.	9	6	1678	.	127	71	1011 EXTRA-CE	2647	381	26	.	8	6	1998	.	.	149	79		
1020 CLASS 1	2209	297	21	.	9	6	1678	.	127	71	1020 CLASSE 1	2627	361	26	.	8	6	1998	.	.	149	79		
1021 EFTA COUNTR.	2209	297	21	.	9	6	1678	.	127	71	1021 A E L E	2627	361	26	.	8	6	1998	.	.	149	79		
4801.78 MANFOLD (THIN TYPING) PAPER												4801.78 MANFOLD (THIN TYPING) PAPER												
PAPIER PELURE												DURCHSCHLAGPAPIER												
001 FRANCE	909	51	.	336	375	116	22	.	.	9	001 FRANCE	963	28	.	297	453	147	27	.	.	.	.	11	
003 NETHERLANDS	162	64	.	70	.	7	21	.	.	.	003 PAYS-BAS	113	58	.	38	.	7	10	.	.	.	.		
004 FR GERMANY	609	.	72	200	94	177	53	.	13	.	004 RF ALLEMAGNE	445	.	39	110	57	141	66	.	.	32	.		
005 ITALY	100	25	75	.	.	.	.	.	.	.	005 ITALIE	134	25	109	32	.	.	.	.	.	.	.	.	
006 UTD. KINGDOM	213	147	6	.	42	18	.	.	.	.	006 ROYAUME-UNI	282	175	.	53	22	.	.	.	.	.	.		
028 NORWAY	206	.	.	.	206	.	.	.	.	.	028 NORVEGE	104	.	.	.	104	.	.	.	.	.	.	.	
030 SWEDEN	839	19	.	101	24	5	255	45	644	12	030 SUÈDE	709	17	.	42	29	22	104	.	.	679	10		
038 AUSTRIA	931	659	.	.	5	.	.	.	.	.	038 AUTRICHE	996	681	.	.	8	297	.	.	.	.	.		
062 CZECHOSLOVAK	529	529	.	.	.	.	.	.	.	.	062 TCHÉCOSLOVAQ	466	466	.	.	.	.	.	.	.	.	.	.	
508 BRAZIL	259	.	.	.	.	.	259	.	.	.	508 BRÉSIL	151	.	.	.	.	.	151	.	.	.	.	.	
1000 WORLD	5135	1559	186	870	566	833	413	680	.	28	1000 MONDE	4678	1517	208	526	627	755	300	.	.	719	26		
1010 INTRA-EC	2172	304	186	728	517	318	97	13	9	9	1010 INTRA-CE	2007	297	208	465	571	318	105	.	.	32	11		
1011 EXTRA-EC	2964	1256	.	142	49	515	315	667	20	20	1011 EXTRA-CE	2673	1221	.	81	55	438	195	.	.	687	16		
1020 CLASS 1	2176	727	.	142	49	515	56	667	20	20	1020 CLASSE 1	2055	754	.	61	55	438	44	.	.	687	16		
1021 EFTA COUNTR.	2093	678	.	121	49	502	56	667	20	20	1021 A E L E	1977	699	.	55	55	421	44	.	.	687	16		
1030 CLASS 2	259	.	.	.	.	.	259	.	.	.	1030 CLASSE 2	151	.	.	.	.	.	151	.	.	.	.	.	
1040 CLASS 3	529	529	.	.	.	.	.	.	.	.	1040 CLASSE 3	466	466	.	.	.	.	.	.	.	.	.	.	
4801.79 NEWSPRINT OTHER THAN THAT OF 4801.01												4801.79 NEWSPRINT OTHER THAN THAT OF 4801.01												
UK: NO BREAKDOWN BY COUNTRIES FOR NEWSPRINT WEIGHING < 48 G/M2 AND > 48 G/M2 OTHER THAN BULKY MECHANICAL												UK: NO BREAKDOWN BY COUNTRIES FOR NEWSPRINT WEIGHING < 48 G/M2 AND > 48 G/M2 OTHER THAN BULKY MECHANICAL												
PAPIER JOURNAL, NON REPR. SOUS 4801.01												ZEITUNGSDRUCKPAPIER, NICHT IN 4801.01 ENTHALTEN												
UK: PAS D'VENTILATION PAR PAYS POUR LE PAPIER JOURNAL PESANT < 48 G/M2 ET > 48 G/M2 AUTRE QUE PAPIER BOUFFANT AVEC BOIS												UK: OHNE AUFTEILUNG N.AEÄNDERN F.ZEITUNGSDRUCKPAPIER SCHWERER ALS 48 G/M2&F.ANDERES ALS DICKDRUCKPAPIER SCHWERER ALS 48 G/M2												
001 FRANCE	1520	354	.	819	208	137	.	2	.	.	001 FRANCE	833	197	.	464	103	69	.	.	.	.	.	.	
002 BELG.-LUXBG.	13655	802	597	2499	9757	.	.	.	.	.	002 BELG.-LUXBG.	7037	391	299	1363	4984	.	.	.	.	.	.	.	
003 NETHERLANDS	48591	23462	14949	5167	.	5013	.	.	.	.	003 PAYS-BAS	26114	13193	7613	2731	.	2577	.	.	.	.	.		
004 FR GERMANY	123296	21751	47991	34814	18678	.	.	11	51	51	004 RF ALLEMAGNE	61976	.	11268	25480	16216	8958	.	.	.	8	46		
005 ITALY	1772	1590	.	182	.	.	.	.	.	.	005 ITALIE	906	834	.	72	.	.	.	.	.	.	.	.	
006 UTD. KINGDOM	22979	5281	2886	4427	4486	4931	.	966	.	.	006 ROYAUME-UNI	11569	2681	1456	2276	2085	2379	.	.	692	.	.		
008 DENMARK	242	127	.	52	63	.	.	.	.	.	008 DANEMARK	129	68	.	37	24	.	.	.	.	.	.	.	
028 NORWAY	243572	109721	10	12104	62284	27337	4560	27458	98	98	028 NORVEGE	110729	48608	5	6071	27723	13266	.	.	2270	12693	91		
030 SWEDEN	535744	284820	6764	18634	120661	35568	16100	52977	20	20	030 SUÈDE	272886	148297	3559	10045	59184	17239	889	.	.	25671	129		
032 FINLAND	446130	237478	1570	20766	46265	35141	12834	92076	60	60	032 FINLANDE	216804	110882	925	11823	22869	18290	8260	.	.	43455	1		
036 SWITZERLAND	41446	3581	99	378	1934	64	.	.	.	.	036 SUISSE	20853	18054	22	335	907	34	.	.	.	.	.		
038 AUSTRIA	80643	40476	14380	23200	1157	1370	.	.	60	60	038 AUTRICHE	40565	20097	7552	11647	563	675	.	.	.	.	31		
042 SPAIN	1288	1	792	466	21	.	2	.	.	.	042 ESPAGNE	575	330	.	228	10	.	.	.	.	1	.		
048 YUGOSLAVIA	11810	10060	16	60	1674	.	.	.	.	.	048 YOUGOSLAVIE	5061	4323	8	27	703	.	.	.	.	.	.		
056 SOVIET UNION	7510	6309	1201	.	.	.	.	.	.	.	056 U.R.S.S.	2077	1667	410	.	.	.	.	.	.	.	.		
058 GERMAN DEM.R	745	.	.	.	745	.	.	.	.	.	058 RD.ALLEMANDE	270	.	.	.	.	270	.	.	.	.	.		
062 CZECHOSLOVAK	1847	542	695	.	586	24	.	.	.	.	062 TCHÉCOSLOVAQ	636	.	257	.	227	13	.	.	.	.	.		
066 ROMANIA	5788	5729	.	.	59	.	.	.	.	.	066 ROUMANIE	2234	2211	.	.	.	23	.	.	.	.	.		
390 SOUTH AFRICA	5549	4585	24	4	936	.	.	.	.	.	390 AFR. DU SUD	2510	2088	8	7	407	.	.	.	.	.			
404 CANADA	136938	101236	25	17591	12319	.	.	5767	.	.	404 CANADA	69371	52695	8	7677	5821	.	.	3170	.	.			
508 BRAZIL	325	.	.	300	25	.	.	.	.	.	508 BRÉSIL	183	.	.	167	16	.	.	.	.	.	.		
528 ARGENTINA	397	397	.	.	.	.	.	.	.	.	528 ARGENTINE	164	164	.	.	.	.	.	.	.	.	.		
977 SECRET CTRS.	1249064	.	.	.	.	.	1249064	.	.	.	977 SECRET	670670	.	.	.	.	.	670670	.	.	.			



Ursprung / Herkunft Origine / provenance	1000 kg										Quantités	Ursprung / Herkunft Origine / provenance	1000 ECU										Valeurs
	Mengen												Nimexe										
Nimexe	EUR 10	Deutschland	France	Italia	Niederland	Belg.-Lux.	UK	Ireland	Danmark	ΕΛΛΑΔΑ		Nimexe	EUR 10	Deutschland	France	Italia	Niederland	Belg.-Lux.	UK	Ireland	Danmark	ΕΛΛΑΔΑ	
4801.80 PRINTING AND WRITING PAPER CONTAINING MAX 5% MECHANICAL WOOD PULP, NOT WITHIN 4801.76-79												4801.80 PRINTING AND WRITING PAPER CONTAINING MAX 5% MECHANICAL WOOD PULP, NOT WITHIN 4801.76-79											
PAPIERS D'IMPRESSION ET D'ECRIURE, SANS OU AVEC TENEUR EN PATE DE BOIS MECANIQUE MAX. 5%, NON REPR. SOUS 4801.76 A 79												DRUCK- UND SCHREIBPAPIERE, OHNE HOLZSCHLIFF ODER ANTEIL MAX. 5%, NICHT IN 4801.76 BIS 79 ENTHALTEN											
001 FRANCE	194051	95170		22898	23636	34232	15016	1293	472	1334		001 FRANCE	175496	84486	18217	20716	30798	18394	1149	438	1298		
002 BELG.-LUXBG.	18758	588	11691	153	4821		965	26		514		002 BELG.-LUXBG.	16233	540	9980	179	4130	914	36	1	453		
003 NETHERLANDS	82033	25700	17952	556		28021	8427	858	494	25		003 PAYS-BAS	73110	22898	15605	663	23840	8767	745	562	30		
004 FR GERMANY	209551		57687	3914	60684	40802	37755	2404	5971	334		004 RF ALLEMAGNE	176339		46746	3223	50527	34039	33891	2126	5420	367	
005 ITALY	12226	7316	2050		305	1277		249		1027		005 ITALIE	11500	6979	1798		279	1095	332		9	1008	
006 UTD. KINGDOM	21803	3686	2383		79	6385	7447		1702	92		006 ROYAUME-UNI	27728	5544	2867	30	8063	8753		2032	406	33	
007 IRELAND	333	1	19		59		254					007 IRLANDE	322	2	16		50				254		
008 DENMARK	23843	9038	2313	23	1390	886	6546			24		008 DANEMARK	322	2	16	22	1033	450				12	
028 NORWAY	7654	149	323		147	65	5546			300		028 NORVEGE	6659	146	145		153	44			81	296	
030 SWEDEN	167813	65286	9710	140	15629	20669	42891	26	12591	871		030 SUEDE	130971	46388	7746	117	11702	16842	36521	25	10861	759	
032 FINLAND	282958	61236	41765	5696	33149	17859	104508	7290	1904	032 FINLANDE	20450	39751	29966	4099	20073	15001	83334	6054		6852	1680		
036 SWITZERLAND	16685	5906	4912	2535	2200	120	528		677	7		036 SUISSE	15730	4687	4528	2984	1729	102			1080	10	
038 AUSTRIA	35432	24823	572	315	3188	890	4143	56	296	1146		038 AUTRICHE	32078	21944	465	321	2721	824	4412	61	320	1010	
040 PORTUGAL	11936	973	1539	67	2370	104	4324	99	650	1812		040 PORTUGAL	8979	656	1134	42	1771	98	3346	81	466	1385	
042 SPAIN	8721	366	5795	88	83	31	689	141		1528		042 ESPAGNE	6764	319	4387	79	55	26			533	129	1236
046 MALTA	65						65					046 MALTE	725								725		
048 YUGOSLAVIA	13441	6113	55	3435	1011	118				2709		048 YOUGOSLAVIE	9132	4170	33	2189	717	79					1944
058 GERMAN DEM.R	2321		1288		564	424			45			058 RD ALLEMANDE	1470		796		396	249				29	
062 CZECHOSLOVAK	4308	4006	302									062 TCHECOSLOVAQ	2215	2071									
066 ROMANIA	4140	3988	30	82	20	20						066 ROUMANIE	2475	2385	20	44	13	13					
068 BULGARIA	697	697										068 BULGARIE	270	270									
400 USA	1400	269	15	57	120	3	930		6	400 ETATS-UNIS	3879	356	20	71	243	13	3146					30	
404 CANADA	343	10			333					404 CANADA	306	29			277								
448 CUBA	587				587					448 CUBA	225				225								
508 BRAZIL	23047	6691	1017	711	837	434	13357	741	749	508 BRESIL	17594	5006	811	493	657	302	10325						
624 ISRAEL	912	4	16			54	159			624 ISRAEL	840	3			156						4	16	681
732 JAPAN	203	71					39			732 JAPON	501	221	146		67	47							
1000 WORLD	1145948	322528	161450	40749	157520	153457	251024	13894	30993	14333	1000 MONDE	947532	255579	129146	32772	125529	132636	221096	12442	26071	12261		
1010 INTRA-EC	582603	141498	84100	27623	87280	112666	72834	6283	7038	3281	1010 INTRA-CE	499678	127018	78789	22333	84797	98975	71843	6087	6835	3201		
1011 EXTRA-EC	583345	181030	867350	13128	60239	40791	178191	7611	23955	11052	1011 EXTRA-CE	447855	128562	50357	10439	40732	33661	149453	6355	19236	9060		
1020 CLASS 1	546898	165254	64701	12333	58231	39712	164662	7410	23910	10284	1020 CLASSE 1	422585	118705	48570	9903	39442	33097	138947	6355	19207	8359		
1021 EFTA COUNTR.	522681	158376	58821	8753	56684	39907	62496	7611	23889	6041	1021 A E L E	401236	113572	43984	7564	38149	32911	134496	6221	19191	5148		
1030 CLASS 2	24046	6738	1030	711	837	434	13529			1030 CLASSE 2	18534	5048	827	493	657	302	10506					701	
1040 CLASS 3	12400	9039	1619	82	1171	444			45	1040 CLASSE 3	6738	4809	960	44	634	262					29		
4801.81 PRINTING AND WRITING PAPER CONTAINING >5% MECHANICAL WOOD PULP, NOT WITHIN 4801.76-79												4801.81 PRINTING AND WRITING PAPER CONTAINING >5% MECHANICAL WOOD PULP, NOT WITHIN 4801.76-79											
PAPIERS D'IMPRESSION ET D'ECRIURE, SANS OU AVEC TENEUR EN PATE DE BOIS MECANIQUE >5%, NON REPR. SOUS 4801.76 A 79												DRUCK- UND SCHREIBPAPIERE, HOLZSCHLIFFANTEIL >5%, NICHT IN 4801.76 BIS 79 ENTHALTEN											
001 FRANCE	48982	5339	4256	5275	7429	25217	652	564	250	001 FRANCE	42960	4206	4107	4336	6309	22598	676	556	172				
002 BELG.-LUXBG.	105479	26254	47622	2780	24688		3906	19	10	002 BELG.-LUXBG.	64539	15467	29029	1793	15737	2477	22	14					
003 NETHERLANDS	19344	4430	1539	104		3320	9849	41	61	003 PAYS-BAS	15078	3128	1059	100	2622	8046	36	87					
004 FR GERMANY	220441		92018	50724	38456	19926	13092	1079	4957	189	004 RF ALLEMAGNE	151960		59108	35850	25973	14720	11300	999	3835	175		
005 ITALY	14223	7159	3081		395	2350	739	41	13	005 ITALIE	11016	4840	2539	381	1928	930	58	24	316				
006 UTD. KINGDOM	12590	740	586		904	968		8759	122	006 ROYAUME-UNI	14776	536	641	776	1061	1128				10313	321		
007 IRELAND	743		13		715					007 IRLANDE	890		16	14							850		
008 DENMARK	9515	4059	432	579	1886	2489	20			008 DANEMARK	725	2888	289	396	1402	2083	19						
028 NORWAY	125979	45498	15395	7904	2178	2063	47509	313	3710	028 NORVEGE	69700	27097	7422	3867	1055	859	26076	220	2064	1040			
030 SWEDEN	130023	42899	24060	720	6462	10451	36553	544	5743	030 SUEDE	72800	24053	11919	594	3891	5501	21745	351	3332	1414			
032 FINLAND	806989	212125	97809	25874	81453	33891	321584	3397	29238	1618	032 FINLANDE	466952	118997	57778	16418	45632	20426	187010	2648	16846	1197		
036 SWITZERLAND	8189	719	4489	488	1647	222	589	10	4	036 SUISSE	5824	548	2863	361	1171	194	643	17	12	15			
038 AUSTRIA	108353	79548	4890	4506	7548	7917	1825	4	2115	038 AUTRICHE	66071	46831	3733	3083	4568	4938	1488	3		1427			
040 PORTUGAL	5817	84	574	628	1216	41	1526	826	22	040 PORTUGAL	4158	62	375	393	854	28	1141	661	17	627			
042 SPAIN	3146	23	473	1610	7	36	851	83		042 ESPAGNE	2803	13	510	1377	14	39	730	67	2	51			
048 YUGOSLAVIA	24463	1926	3093	3133	66				61	048 YOUGOSLAVIE	13896	1254	1462	9718	1339	74					49		
058 GERMAN DEM.R	227		39							058 RD ALLEMANDE	159		26										
062 CZECHOSLOVAK	1032	936	22							062 TCHECOSLOVAQ	400	344	23							11			
066 ROMANIA	4546	4097	384			65				066 ROUMANIE	2381	2066	269		15	18							
390 SOUTH AFRICA	1312		1070							390 AFR. DU SUD	893		749									68	
400 USA	2938	21	11	49	433	5	2419			400 ETATS-UNIS	3785	45	93	71	495	20	3058				3		
404 CANADA	11																						

Januar - Dezember 1984

## Import

Janvier - Décembre 1984

Ursprung / Herkunft Origine / provenance	1000 kg										Quantités	Ursprung / Herkunft Origine / provenance	1000 ECU										Valeurs
	Nimexa	EUR 10	Deutschland	France	Italia	Nederland	Belg.-Lux.	UK	Ireland	Danmark			Ελλάδα	Nimexa	EUR 10	Deutschland	France	Italia	Nederland	Belg.-Lux.	UK	Ireland	
<b>4801.83</b>												<b>4801.83</b>											
036 SWITZERLAND	119				71	48						036 SUISSE	129				74	55					
038 AUSTRIA	248				42							038 AUTRICHE	248				66						
048 YUGOSLAVIA	152											048 YOUGOSLAVIE	114				51						
062 CZECHOSLOVAK	1161				84							062 TCHECOSLOVAQ	848				58						
508 BRAZIL	873					116				373		508 BRÉSIL	871				64					310	
720 CHINA	1552				50		1500					720 CHINE	966				39		83		926		
<b>1000 WORLD</b>	<b>25107</b>	<b>6182</b>	<b>1846</b>	<b>331</b>	<b>2658</b>	<b>1230</b>	<b>11949</b>	<b>210</b>	<b>624</b>	<b>77</b>	<b>1000 MONDE</b>	<b>22928</b>	<b>5854</b>	<b>1827</b>	<b>295</b>	<b>2515</b>	<b>1042</b>	<b>10521</b>	<b>252</b>	<b>531</b>	<b>91</b>		
1010 INTRA-EC	13546	2163	1647	248	2239	1046	5874	149	116	64	1010 INTRA-CE	12248	1989	1613	237	2107	882	5084	179	79	78		
1011 EXTRA-EC	11564	4019	200	84	419	184	6075	61	509	13	1011 EXTRA-CE	10677	3865	213	58	407	160	5437	73	451	13		
1020 CLASS 1	7895	2669	188	84	270	68	4406	61	136	13	1020 CLASSE 1	8134	2861	206	58	304	77	4400	73	142	13		
1021 EFTA COUNTR.	7733	2597	182		270	68	4406	61	136	13	1021 A E L E	7999	2789	201		304	77	4400	73	142	13		
1030 CLASS 2	873	757			116						1030 CLASSE 2	871	588			83							
1040 CLASS 3	2794	693	11		149		1666		373		1040 CLASSE 3	1873	416	6		103		1036		310			
<b>4801.85</b>	<b>SULPHITE WRAPPING AND PACKAGING PAPER WEIGHING MIN 30G/M2</b>											<b>4801.85</b>	<b>SULPHITE WRAPPING AND PACKAGING PAPER WEIGHING MIN 30G/M2</b>										
	<b>PAPIER SULFITE D'EMBALLAGE MIN. 30 G/M2</b>												<b>SULFITPACKPAPIER VON MIN. 30 G/M2</b>										
001 FRANCE	7732	54			221		6011	429		1010	001 FRANCE	4741	44			104		11			300		436
002 BELG.-LUXBG.	7440	1970	1618	1067	1456		75	1253		26	002 BELG.-LUXBG.	6730	1710	1369	1051	1340		1189		44		27	
003 NETHERLANDS	11273	9247	82				2045	1856		85	003 PAYS-BAS	6704	5474	46		63		1111		10		96	
004 FR GERMANY	9479		3204	689	1491	856	518	1787		101	004 RF ALLEMAGNE	8072		2693	541	1190	1992	1437		73	50	226	
005 ITALY	5093	2698	168					438		415	005 ITALIE	3939	1921			831	442					226	
006 UTD. KINGDOM	1157	47	27		56					976	006 ROYAUME-UNI	570	22	15		56			80		397		
028 NORWAY	8570	1125		19	430	5	5425	14	284	1268	028 NORVEGE	6037	910		14	385	4	3970	8	243	503		
030 SWEDEN	5077	78	8		37		54	690	85	3946	030 SUEDE	3099	26	7	213	31	41	620	54	10	2097		
032 FINLAND	6771	16	64		20		223	89	25	6269	032 FINLANDE	3431	13	52	19	178	107	23	49	2990			
036 SWITZERLAND	299	13			81		20			185	036 SUISSE	173	4			94	25				50		
038 AUSTRIA	5109	616	139		88	3280	5	39		942	038 AUTRICHE	3829	507	116	67	2662	4	42			431		
048 YUGOSLAVIA	5211	75			2382					2754	048 YOUGOSLAVIE	2200	44		1416						740		
062 CZECHOSLOVAK	3761	2631			951			179			062 TCHECOSLOVAQ	1759	1160			492		107					
508 BRAZIL	2111	1525	45			531			10		508 BRÉSIL	1462	1065	28		363				6			
<b>1000 WORLD</b>	<b>79542</b>	<b>20210</b>	<b>5354</b>	<b>4653</b>	<b>8653</b>	<b>9546</b>	<b>12270</b>	<b>339</b>	<b>447</b>	<b>18070</b>	<b>1000 MONDE</b>	<b>53040</b>	<b>12975</b>	<b>4503</b>	<b>3425</b>	<b>7073</b>	<b>7027</b>	<b>9297</b>	<b>292</b>	<b>359</b>	<b>8089</b>		
1010 INTRA-EC	42207	14016	5098	1976	3879	8648	5786	215	77	2512	1010 INTRA-CE	30788	9171	4301	1695	3451	6343	4387	207	50	1183		
1011 EXTRA-EC	37335	6194	256	2677	4774	898	6484	124	370	15558	1011 EXTRA-CE	22252	3804	203	1729	3622	684	4910	85	308	6907		
1020 CLASS 1	31249	1921	211	2677	3746	367	6285	124	360	15558	1020 CLASSE 1	18885	1505	175	1729	3078	321	4783	85	302	6907		
1021 EFTA COUNTR.	25844	1847	211	295	3746	367	6285	124	360	12609	1021 A E L E	16588	1460	175	313	3078	321	4783	85	302	6071		
1030 CLASS 2	2211	1625	45			531			10		1030 CLASSE 2	1522	1125	28		363				6			
1040 CLASS 3	3874	2648			1027		199				1040 CLASSE 3	1847	1175			545		127					
<b>4801.87</b>	<b>SEMI-CHEMICAL FLUTING PAPER</b>											<b>4801.87</b>	<b>SEMI-CHEMICAL FLUTING PAPER</b>										
	<b>PAPIER MI-CHIMIQUE POUR CANNELURE DIT FLUTING</b>												<b>HALBZELLSTOFFPAPIER FUER WELLPAPPENWELLE (FLUTING)</b>										
001 FRANCE	61757	12623			22099	3241	13952	9551		291	001 FRANCE	21792	4614			7702	1129	4866	3378		103		
002 BELG.-LUXBG.	9910	23	9865	22							002 BELG.-LUXBG.	3445	4	3419	22								
003 NETHERLANDS	2282	30	127	20			91	1417		597	003 PAYS-BAS	748	8	44	8	32		474		182			
004 FR GERMANY	61562		21538	12429	15017	11551		255	13	759	004 RF ALLEMAGNE	20938		7085	4149	5490	3891		86	8	229		
005 ITALY	1560		1114					22		2	005 ITALIE	525	155	361		8						1	
006 UTD. KINGDOM	26115	5988	2752	2568	1905	6988			5914		006 ROYAUME-UNI	9118	2096		1004	692	2114			2346			
007 IRELAND	1410					1410					007 IRLANDE	435							435				
008 DENMARK	16429	309	1937	171	5383	4819	3810				008 DANEMARK	5004	99	604	49	1562	1507		1183				
028 NORWAY	21124	3890	222	1266	2802	5166	6441	21	1316		028 NORVEGE	7826	1483	86	513	1036	1839	2375	8	486			
030 SWEDEN	145559	9326	10946	31879	19127	17737	27603	3234	25707	20085	030 SUEDE	54162	3612	3689	13224	6991	6164	10061	1124	9297			
032 FINLAND	142425	29719	27754	10291	14306	6825	32374	1071			032 FINLANDE	51415	10729	9589	4048	5094	2423	11755	431	7346			
036 SWITZERLAND	2752	383	1689	633	47						036 SUISSE	928	135	529	249	15							
038 AUSTRIA	20149	7706	4166	7850	385	42					038 AUTRICHE	7311	2747	1582	2831	126	25						
042 SPAIN	5424		4291	711	422						042 ESPAGNE	1467		1100	233	134							
048 YUGOSLAVIA	46372	2850		44122							048 YOUGOSLAVIE	13138	834		12302								
056 SOVIET UNION	1127	627			500						056 U.R.S.S.	257	145			112							
060 POLAND	27137	13091			3124		10922				060 POLOGNE	7282	3551			897		2844					
062 CZECHOSLOVAK	15184	13116			1055						062 TCHECOSLOVAQ	3441	2895			313	233						
064 HUNGARY	1386	57			89						064 HONGRIE	381	17			34	15						
390 SOUTH AFRICA	891				891					1192	390 AFR. DU SUD	304				304							
404 CANADA	1006				15			991			404 CANADA	306				10				296			
448 CUBA	4165				4165						448 CUBA	480				480							
508 BRAZIL	11205	1371			9394	25	415				508 BRÉSIL	3629	416			3074	8	131					
<b>1000 WORLD</b>	<b>627770</b>	<b>101559</b>	<b>86400</b>	<b>149733</b>	<b>67387</b>	<b>87586</b>	<b>94870</b>	<b>10282</b>	<b>49971</b>	<b>2</b>	<b>1000 MONDE</b>	<b>214452</b>	<b>33547</b>	<b>28953</b>	<b>50820</b>	<b>23535</b>	<b>22992</b>	<b>32918</b>	<b>3922</b>	<b>17864</b>	<b>1</b>		
1010 INTRA-EC	181026	19396	37332	37309	25546	37402	18465	5926	1648	2	1010 INTRA-CE	82003	6975	12377	12935	8873	12410	5565	2354	513	1		
1011 EXTRA-EC	448743	82163	49068	112424	41841	30184	78405	4335	48323		1011 EXTRA-CE	152447	26572	16576	37885	14662	10582	27352	1568	17450			
1020 CLASS 1	386476	53874	49068	97749	37089	29770	67483	4335	47108		1020 CLASSE 1	136935	19540	16576	33767	13396	10451	24508	1568	17129			
1021 EFTA COUNTR.	332009	51024	44777	51920	36667	29770	66417	4326	47108		1021 A E L E	121642	18706	15476	20864	13262	10451	24191	1563	17129			
1030 CLASS 2	11263	1371		9428	25	415			24		1030 CLASSE 2	3651	416		3090	8	131			6			
1040 CLASS 3	49007	26918		5247	4728		10922		1192		1040 CLASSE 3	11860	6616		827	1258		2844		315			
<b>4801.89</b>	<b>STRAWPAPER AND STRAWBOARD</b>											<b>4801.89</b>	<b>STRAWPAPER AND STRAWBOARD</b>										

Ursprung / Herkunft Origine / provenance	1000 kg									Quantités	Ursprung / Herkunft Origine / provenance	1000 ECU									Valeurs			
	Mengen											Werte												
Nimex	EUR 10	Deutschland	France	Italia	Niederland	Belg.-Lux.	UK	Irland	Danmark	Ελλάδα	Nimex	EUR 10	Deutschland	France	Italia	Niederland	Belg.-Lux.	UK	Irland	Danmark	Ελλάδα			
<b>4801.89</b>											<b>4801.89</b>													
028 NORWAY	316						316				028 NORVEGE	124						124						
038 AUSTRIA	111	40			21		11			37	038 AUTRICHE	114	16			12		8				2	76	
042 SPAIN	16961			16961							042 ESPAGNE	4311		4311										
<b>1000 WORLD</b>	<b>19499</b>	<b>655</b>	<b>492</b>	<b>17376</b>	<b>153</b>	<b>102</b>	<b>391</b>	<b>249</b>	<b>30</b>	<b>51</b>	<b>1000 MONDE</b>	<b>5611</b>	<b>179</b>	<b>334</b>	<b>4539</b>	<b>75</b>	<b>81</b>	<b>188</b>	<b>116</b>	<b>16</b>	<b>83</b>	<b>16</b>	<b>83</b>	
1010 INTRA-EC	1779	496	430	340	99	75	65	249	23	2	1010 INTRA-CE	870	111	277	193	45	64	56	116	7	1	1	1	
1011 EXTRA-EC	17723	198	62	17036	54	27	327		8	49	1011 EXTRA-CE	4743	68	58	4346	30	17	132		10	82	82	82	
1020 CLASS 1	17622	59	62	17036	54	27	327		8	49	1020 CLASSE 1	4706	31	58	4346	30	17	132		10	82	82	82	
1021 EFTA COUNTR.	630	59	62	48	54	23	327		8	49	1021 A E L E	385	31	58	26	30	16	132		10	82	82	82	
<b>4801.90 WRAPPING AND PACKAGING PAPER MADE FROM WASTEPAPER</b>											<b>4801.90 WRAPPING AND PACKAGING PAPER MADE FROM WASTEPAPER</b>													
<b>PAPIER D'EMBALLAGE A BASE DE VIEUX PAPIERS</b>											<b>PACKPAPIER AUS ALTPAPIER</b>													
001 FRANCE	68747	44924		8328	1580	9954	3961				001 FRANCE	24237	14219		2696	762	4941	1619						
002 BELG.-LUXBG.	21368	240	20346	94	131		513	23		21	002 BELG.-LUXBG.	6244	66	5831	59	61		196	10				21	
003 NETHERLANDS	104153	59235	2868	98		34810	6791	69	282	223	003 PAYS-BAS	30922	17513	955	51		9995	2279	32		97			
004 FR GERMANY	158872		70334	12275	33330	31715	10475	382	138	464	004 RF ALLEMAGNE	52937		22323	4436	11377	9696	4692	127	88			198	
005 ITALY	3194	987	1640		42		59				005 ITALIE	1634	356	879	16	4		58					321	
006 UTD. KINGDOM	6892	2201	1523	85	173	1851	2	1059			006 ROYAUME-UNI	2994	658	509	35	65	574		1153					
007 IRELAND	187				23						007 IRLANDE	100						93						
008 DENMARK	20605	13984	205		2359	3099	978	2	313		008 DANEMARK	6223	4174	53		718	939	339						
028 NORWAY	1174	45			10		806				028 NORVEGE	505	15			5		400				85		
030 SWEDEN	1120	366		91	69	25	375		27	167	030 SUEDE	422	92		21	18	10	142			14	125		
032 FINLAND	1490	313	25	841	68	4	107	65	2	65	032 FINLANDE	815	122	20	483	24	2	32	58	1		73		
036 SWITZERLAND	36872	10975	2698	22878	140	50	131				036 SUISSE	11487	3342	785	7207	69	16	68						
038 AUSTRIA	8656	7223	560	90	535		22			223	038 AUTRICHE	3091	2578	202	38	182		12	3				76	
042 SPAIN	5196	70	2524	2293			21			276	042 ESPAGNE	1596	29	697	720			5	14				131	
048 YUGOSLAVIA	2686	1188		1132						366	048 YOUGOSLAVIE	972	303		574									95
062 CZECHOSLOVAK	2172	2155									062 TCHECOSLOVAK	374	370		4									
400 USA	532	11		269						1	400 ETATS-UNIS	277	8		124									2
508 BRAZIL	151						151				508 BRESIL	107							107					
<b>1000 WORLD</b>	<b>444443</b>	<b>144039</b>	<b>102723</b>	<b>48516</b>	<b>38460</b>	<b>81531</b>	<b>24843</b>	<b>1614</b>	<b>761</b>	<b>1956</b>	<b>1000 MONDE</b>	<b>145090</b>	<b>43885</b>	<b>32253</b>	<b>16451</b>	<b>13305</b>	<b>26182</b>	<b>10238</b>	<b>1395</b>	<b>285</b>	<b>1096</b>	<b>285</b>	<b>1096</b>	
1010 INTRA-EC	384018	121551	96916	20880	37638	81431	22939	1535	420	708	1010 INTRA-CE	125285	36986	30549	7275	13007	26148	9275	1321	184	540	184	540	
1011 EXTRA-EC	60427	22488	5807	27635	822	100	1904	80	342	1249	1011 EXTRA-CE	19806	6899	1704	9176	299	34	963	74	101	556	101	556	
1020 CLASS 1	58004	20273	5807	27619	822	100	1712	80	342	1249	1020 CLASSE 1	19256	6513	1704	9173	299	34	803	74	101	555	101	555	
1021 EFTA COUNTR.	49568	19005	3283	23925	822	78	1440	68	342	605	1021 A E L E	16403	6173	1007	7755	298	28	654	61	101	326	101	326	
1030 CLASS 2	153	2					151				1030 CLASSE 2	108						107						
1040 CLASS 3	2271	2213		17			41				1040 CLASSE 3	445	386		4			54						1
<b>4801.92 PAPER AND PAPERBOARD OF TWO OR MORE LAYERS OF DIFFERENT COMPOSITION (DUPLEX, TRIPLEX, MULTIPLEX ETC.)</b>											<b>4801.92 PAPER AND PAPERBOARD OF TWO OR MORE LAYERS OF DIFFERENT COMPOSITION (DUPLEX, TRIPLEX, MULTIPLEX ETC.)</b>													
<b>PAPIERS ET CARTONS FORMES DE PLUSIEURS COUCHES DE QUALITES DIFFERENTES, TELS QUE DUPLEX, TRIPLEX ET MULTIPLEX</b>											<b>SOGEN. DUPLEX, TRIPLEX- UND MULTIPLEXPAPIER UND -PAPPE AUS MIND.2 VERSCHIEDENARTIGEN LAGEN PAPIER ODER PAPPE GEGAUTSCHT</b>													
001 FRANCE	8401	5897		23	167	452	1756	66	40		001 FRANCE	4510	3102		7	123	261	924	55	38				
002 BELG.-LUXBG.	1710	435	351	49	637		238				002 BELG.-LUXBG.	1106	285	138	18	555		110						
003 NETHERLANDS	50880	29806	1748	41		3903	8872	10	6500		003 PAYS-BAS	19095	10399	645	27		1371	4356	6	2291				
004 FR GERMANY	201885		72745	28239	42803	36043	12894	226	8915		004 RF ALLEMAGNE	77156		26752	9082	18357	13887	5716	114	3248				
005 ITALY	14881	11017	1482		318	1124	930				005 ITALIE	6374	4492	704		169	620	389						
006 UTD. KINGDOM	23469	2153	12198	103	853		876		7261	25	006 ROYAUME-UNI	11311	874	4788	111	921	380		4226				11	
007 IRELAND	311										007 IRLANDE	156						156						
008 DENMARK	1877	1234		25	26		592				008 DANEMARK	644	414		6	11		213						
028 NORWAY	466	22					410		34		028 NORVEGE	327	14				293					20		
030 SWEDEN	224126	80761	32977	17424	30366	1399	46521	339	14339		030 SUEDE	157729	52623	22596	13533	21088	958	35881	202	8948				
032 FINLAND	59653	31078	2495	48	4627	1298	7863	164	2080		032 FINLANDE	41251	22735	1759	41	2870	836	5699	128	7183				
036 SWITZERLAND	24135	14643	7522	310	737	407	252		264		036 SUISSE	9460	5597	2936	111	367	196	135					118	
038 AUSTRIA	26761	9960	1124	14778			162				038 AUTRICHE	9236	3796	448	4610	275		107						
040 PORTUGAL	259						259				040 PORTUGAL	108						108						
042 SPAIN	20100	183	14146	3964	14	999	791		3		042 ESPAGNE	6943	95	4660	1434	6	383	362						
048 YUGOSLAVIA	11993	3298	2354	6189	131		21				048 YOUGOSLAVIE	4051	1184	809	1987	63		8	3					
056 SOVIET UNION	10735	10667					68				056 U.R.S.S.	3635	3616					19						
058 GERMAN DEM.R	9281	291					570		8420		058 RD.ALLEMANDE	2571	159			182						2230		
400 USA	1694	560	301		612		221				400 ETATS-UNIS	1341	522	191		337		291						
508 BRAZIL	1162	587					575				508 BRESIL	544	243					301						
<b>1000 WORLD</b>	<b>693909</b>	<b>202301</b>	<b>149743</b>	<b>71213</b>	<b>82643</b>	<b>48500</b>	<b>82824</b>	<b>8067</b>	<b>50593</b>	<b>25</b>	<b>1000 MONDE</b>	<b>357651</b>	<b>111992</b>											



Ursprung / Herkunft Origine / provenance	1000 kg										Ursprung / Herkunft Origine / provenance	1000 ECU										
	Mengen											Quantités										
Nimexe	EUR 10	Deutschland	France	Italia	Niederland	Belg.-Lux.	UK	Ireland	Danmark	Ελλάδα	Nimexe	EUR 10	Deutschland	France	Italia	Niederland	Belg.-Lux.	UK	Ireland	Danmark	Ελλάδα	
<b>4801.99</b>																						
007 IRELAND	257	.	.	.	.	.	257	.	.	.	4801.99	147	.	.	.	.	.	147	.	.	.	
008 DENMARK	4430	718	.	.	67	97	1531	2127	.	.	007 IRLANDE	1684	220	.	64	30	644	726	.	.		
028 NORWAY	296	156	58	21	24	.	.	.	37	.	008 DANEMARK	203	95	38	23	17	.	.	.	30	.	
030 SWEDEN	15846	3004	7000	452	10	.	2159	202	3019	.	028 NORVEGE	8848	1860	3371	308	6	1698	167	1438	.		
032 FINLAND	11241	1920	541	829	2781	.	4883	76	8	203	030 SUEDE	7240	1205	283	607	2169	.	2717	50	6	203	
036 SWITZERLAND	8604	5856	2013	120	125	80	272	20	109	9	032 FINLANDE	3673	2392	566	51	63	43	461	26	55	16	
038 AUSTRIA	2926	636	140	1314	162	67	496	.	1	110	036 SUISE	1843	386	110	806	78	62	372	.	1	57	
040 PORTUGAL	660	21	559	.	.	.	80	.	.	.	038 AUTRICHE	309	13	228	.	.	68	.	.	.	.	
042 SPAIN	3436	.	2272	1042	24	.	69	24	.	5	040 PORTUGAL	1343	.	779	410	20	110	19	.	.	5	
048 YUGOSLAVIA	1883	.	.	253	.	.	26	.	.	1565	042 ESPAGNE	114	11	107	.	.	34	.	6	422	.	
058 GERMAN DEM.R	831	831	.	.	.	148	.	.	.	.	048 YUGOSLAVIE	207	207	.	.	111	3	.	.	.	.	
062 CZECHOSLOVAK	10469	9	3	4	10115	1	334	1	2	.	058 RD ALLEMANDE	8225	31	25	27	ET263	4	862	6	7	.	
400 USA	157796	17805	57220	9280	14668	8625	28701	7126	11266	3105	400 ETATS-UNIS	88417	10287	23425	6038	10628	4057	19884	5400	5320	1378	
1000 WORLD	101160	5340	44833	5066	1452	8307	20304	6764	8079	1215	1000 MONDE	53533	4084	18046	3669	1028	3819	13350	5084	3779	674	
1010 INTRA-EC	56638	12465	12587	4214	13216	319	8397	362	3187	1891	1010 INTRA-CE	32881	6203	5379	2369	9599	237	6534	315	1541	704	
1011 EXTRA-EC	11633	12585	4034	13216	171	8343	325	3187	1891	1891	1011 EXTRA-CE	22414	5959	5373	2342	3599	122	6452	292	1541	704	
1020 CLASS 1	39569	11592	10312	2735	3077	170	7890	298	3174	321	1020 CLASS 1	22113	5950	4567	1795	2316	122	5316	292	1529	276	
1021 EFTA COUNTR.	1243	831	.	178	.	148	49	37	.	.	1021 A E L E	433	207	.	21	.	111	61	.	.	.	
1040 CLASS 3	.	.	.	.	.	.	.	.	.	.	1040 CLASSE 3	.	.	.	.	.	.	.	.	.	.	
<b>4803</b>																						
PARCHMENT OR GREASEPROOF PAPER AND PAPERBOARD, AND IMITATIONS THEREOF, AND GLAZED TRANSPARENT PAPER, IN ROLLS OR SHEETS																						
PAPIERS ET CARTONS PARCHIMINES ET LEURS IMITATIONS, YC PAPIER DIT CRISTAL, EN ROULEAUX OU EN FEUILLES																						
PERGAMENTPAPIER UND -PAPPE, NACHAHMUNGEN DAVON, AUCH SOGEN. PERGAMINPAPIER, IN ROLLEN ODER BOGEN																						
<b>4803.10</b>																						
VEGETABLE PARCHMENT																						
PAPIERS ET CARTONS SULFURISES																						
PERGAMENTPAPIER UND-PAPPE																						
001 FRANCE	3692	379	.	480	874	865	642	.	282	170	001 FRANCE	5629	620	.	673	1314	1293	1019	.	434	276	
002 BELG.-LUXBG.	77	33	36	8	8	.	161	7	167	49	002 BELG.-LUXBG.	113	33	73	7	7	24	10	21	262	100	
004 FR GERMANY	1688	77	375	615	237	196	114	5	37	37	004 RF ALLEMAGNE	2993	449	147	778	1086	269	330	.	262	47	
005 ITALY	796	324	308	17	17	17	17	.	.	.	005 ITALIE	1123	35	428	75	58	165	10	526	2	.	
006 UTD. KINGDOM	349	15	54	.	.	.	.	.	.	.	006 ROYAUME-UNI	696	68	75	.	38	.	.	.	.	.	
028 NORWAY	103	50	.	50	3	.	.	.	.	.	028 NORVEGE	110	68	.	.	4	.	.	.	.	.	
030 SWEDEN	2458	3	.	2279	81	.	75	.	.	20	030 SUEDE	3598	5	.	3334	121	.	112	.	.	26	
032 FINLAND	1972	1599	.	.	.	.	.	.	373	.	032 FINLANDE	2099	1463	.	1	.	.	.	.	635	.	
036 SWITZERLAND	153	15	.	133	.	.	5	.	.	.	036 SUISE	253	63	.	175	.	1	14	.	.	.	
1000 WORLD	11387	2474	482	3267	1653	1244	896	269	823	279	1000 MONDE	18775	2815	733	4961	2654	1763	1514	547	1335	453	
1010 INTRA-EC	6639	777	482	855	1521	1217	813	269	450	255	1010 INTRA-CE	10605	1156	733	1452	2489	1732	1375	547	698	423	
1011 EXTRA-EC	4744	.	.	2412	132	27	83	.	373	20	1011 EXTRA-CE	6166	1659	.	3510	166	30	139	.	636	26	
1020 CLASS 1	4743	1697	.	2412	131	27	83	.	373	20	1020 CLASS 1	6166	1659	.	3510	166	30	139	.	636	26	
1021 EFTA COUNTR.	4736	1692	.	2412	131	27	81	.	373	20	1021 A E L E	6132	1648	.	3510	159	30	125	.	636	26	
<b>4803.30</b>																						
GLAZED TRANSPARENT PAPER (GLASSINE)																						
PAPIER CRISTAL																						
PERGAMINPAPIER																						
001 FRANCE	2326	305	.	355	521	178	943	22	2	2	001 FRANCE	3271	456	.	385	634	271	1485	36	.	4	
002 BELG.-LUXBG.	1691	239	134	6	1194	45	9	5	59	17	002 BELG.-LUXBG.	2398	419	197	5	1607	78	15	8	69	24	
003 NETHERLANDS	260	14	3	16	133	75	1	1	17	17	003 PAYS-BAS	444	26	6	27	181	168	10	2	.	.	
004 FR GERMANY	3908	145	6	996	697	2033	18	13	13	13	004 RF ALLEMAGNE	6988	227	15	1712	1271	3701	30	32	.	.	
005 ITALY	1741	207	309	789	166	166	166	4	266	266	005 ITALIE	2408	250	425	1071	230	.	.	.	8	424	
006 UTD. KINGDOM	270	14	7	60	35	35	154	.	.	.	006 ROYAUME-UNI	742	31	13	.	88	106	.	503	1	.	
028 NORWAY	567	64	.	52	.	193	.	230	28	28	028 NORVEGE	985	85	.	.	76	.	357	.	418	49	
030 SWEDEN	83	3	.	76	.	.	.	2	2	2	030 SUEDE	116	8	.	100	.	.	.	.	4	4	
038 AUSTRIA	1254	31	.	696	527	.	.	.	.	.	038 AUTRICHE	1613	62	.	883	668	.	.	.	.	.	
042 SPAIN	52	.	24	28	.	.	.	.	.	.	042 ESPAGNE	106	.	34	72	.	.	.	.	.	.	.
1000 WORLD	12210	879	625	428	4386	1568	3469	204	278	373	1000 MONDE	19235	1342	905	560	6179	2498	6083	594	500	574	
1010 INTRA-EC	10192	779	599	382	3559	1042	3260	204	24	343	1010 INTRA-CE	16255	1182	868	432	5113	1830	5663	594	52	521	
1011 EXTRA-EC	2019	100	26	46	827	527	209	.	254	30	1011 EXTRA-CE	2982	160	37	129	1066	668	420	.	449	53	
1020 CLASS 1	2019	100	26	46	827	527	209	.	254	30	1020 CLASS 1	2982	160	37	129	1066	668	420	.	449	53	
1021 EFTA COUNTR.	1954	100	.	18	827	527	198	.	254	30	1021 A E L E	2814	158	.	56	1066	668	364	.	449	53	
<b>4803.50</b>																						
GREASEPROOF PAPER																						
PAPIER SIMILI-SULFURISE																						
PERGAMENTERSATZPAPIER																						
001 FRANCE	5269	1824	.	1631	1310	142	237	.	14	14	001 FRANCE	5171	1719	.	1607	1262	139	274	.	123	47	
002 BELG.-LUXBG.	822	4	29	1	697	13	10	31	37	37	002 BELG.-LUXBG.	947	4	147	12	667	14	15	42	.	46	
004 FR GERMANY	8203	2192	567	4724	140	232	50	313	35	409	004 RF ALLEMAGNE	7991	509	2036	4597	136	246	.	359	.	108	
005 ITALY	674	93	110	12	78	.	.	.	.	.	005 ITALIE	754	65	120	.	97	.	.	.	.	437	
006 UTD. KINGDOM	352	11	69	11	6	.	165	.	.	.	006 ROYAUME-UNI	486	12	65	.	8	.	.	307	.	.	
028 NORWAY	6573	350	379	5	309	35	3801	98	1596	24	028 NORVEGE	8109	378	467	6	297	39	4824	116	1982	.	
030 SWEDEN	6340	624	370	1012	73	3822	5	410	24	30	030 SUEDE	8059	722	470	43	1176	87	5084	8	478	34	
032 FINLAND	5724	746	2	20	681	40	1179	433	2623	5	032 FINLANDE	7459	945	4	848	65	1459	568	3527	.	.	
062 CZECHOSLOVAK	2013	540	.	569	.	760	.	139	.	.	062 TCHECOSLOVAK	1609	358	.	425	.	660	.	.	160	6	
066 ROMANIA	1736	1503	.	233	.	.	.	.	.	.	066 ROUMANIE	1415	1235	.	180	.	.	.	.	.	.	
720 CHINA	1788	.	.	.	.	1788	.	.	.	.	720 CHINE	1441	.	.	.	.	.	1441	.	.	.	.
1000 WORLD	39805	5717	3150	2225	9727	451	12057	724	5223	531	1000 MONDE	43804	5492	3308	2176	9641	494	14300	1030	6674	689	
1010 INTRA-EC	15374	1936	2399	2189	8521	300	580	188	458	495	1010 INTRA-CE	15471	1828	2368	2127	716	339	716	339	526	638	
1011 EXTRA-EC	24430	3780	751	26	2906	151	11477	538	4767	36	1011 EXTRA-CE	28335	3664	941	49	3005	201	13384	692	6148	51	





Ursprung / Herkunft Origine / provenance	1000 kg										Quantités	Ursprung / Herkunft Origine / provenance	1000 ECU										Valeurs
	Nimexe	EUR 10	Deutschland	France	Italia	Nederland	Belg.-Lux.	UK	Ireland	Danmark			Ελλάδα	Nimexe	EUR 10	Deutschland	France	Italia	Nederland	Belg.-Lux.	UK	Ireland	
4805.21												4805.21											
1011 EXTRA-EC	57494	36838	4433	2935	5842	1354	3333	2530	229			1011 EXTRA-CE	38795	25179	2804	1946	4054	797	2213	1636	166		
1020 CLASS 1	57479	36823	4433	2935	5842	1354	3333	2530	229			1020 CLASSE 1	38788	25172	2804	1946	4054	797	2213	1636	166		
1021 EFTA COUNTR.	57069	36823	4433	2526	5841	1354	3333	2530	229			1021 A E L E	38580	25172	2804	1739	4053	797	2213	1636	166		
4805.29 CREPED AND CRINKLED KRAFT PAPER OTHER THAN FOR LARGE-CAPACITY SACKS												4805.29 CREPED AND CRINKLED KRAFT PAPER OTHER THAN FOR LARGE-CAPACITY SACKS											
PAPIER KRAFT CREPE OU PLISSE, AUTRE QUE POUR GRANDS SACS											GEKREPPTES ODER GEFAELTETES KRAFTPAPIER, KEIN KRAFTSACKPAPIER												
001 FRANCE	2275	1373		231	73	350	247				1	001 FRANCE	3093	2133		266	72	352	268				2
002 BELG.-LUXBG.	284	34	47		185			18				002 BELG.-LUXBG.	246	25	68		138			15			
003 NETHERLANDS	167	74	20			50		11	12			003 PAYS-BAS	185	64	28			43			19	11	
004 FR GERMANY	896		118	169	242	208	103	2	53		1	004 RF ALLEMAGNE	1251		188	262	280	267	144		7	102	1
005 ITALY	148	104	15			23		1	5			005 ITALIE	233	147	55		1	17				6	7
006 UTD. KINGDOM	436	28	4	26	67	41			196			006 ROYAUME-UNI	746	151	78	94	102	133				186	
028 NORWAY	285					16			236			028 NORVEGE	424	38	13			55				6	362
030 SWEDEN	1736	259	680	235	57	18	289	25	136			030 SUEDS	1450	208	545	281	97	55	223	19	132		
032 FINLAND	702	191	25	69	11	18	212	13	163			032 FINLANDE	673	181	31	82	15	19	190	11	144		
036 SWITZERLAND	382	293		16	14	59						036 SUISSE	400	316		5	15	64					
038 AUSTRIA	263	165		4	52	5	20		17			038 AUTRICHE	254	151		10	36	4	34				19
400 USA	34	4	8	6		3			13			400 ETATS-UNIS	108	4	60	19		11			14		
1000 WORLD	7690	2577	971	755	700	837	944	283	622		1	1000 MONDE	9180	3440	1072	1000	695	976	930	285	779		
1010 INTRA-EC	4270	1646	243	426	566	671	414	232	71			1010 INTRA-CE	5821	2541	416	623	592	811	472	241	122		3
1011 EXTRA-EC	3421	931	728	329	134	166	531	51	551			1011 EXTRA-CE	3359	899	656	378	103	164	457	44	658		
1020 CLASS 1	3411	931	728	329	134	166	531	51	551			1020 CLASSE 1	3351	899	648	378	103	164	457	44	658		
1021 EFTA COUNTR.	3378	927	710	324	134	164	530	38	551			1021 A E L E	3241	894	589	359	103	153	455	30	658		
4805.30 CREPED HOUSEHOLD AND TOILET PAPER												4805.30 CREPED HOUSEHOLD AND TOILET PAPER											
PAPIER CREPE A USAGES DOMESTIQUES, HYGIENIQUES, OU DE TOILETTES											HYGIENE, HAUSHALT- UND TOILETTENPAPIER												
001 FRANCE	1989	1019		21	26	160	763					001 FRANCE	1728	813		26	55	142	692				
002 BELG.-LUXBG.	133	41	82		10							002 BELG.-LUXBG.	209	52	106		51						
003 NETHERLANDS	4699	4222	251	23	726	49	118	34	399		2	003 PAYS-BAS	3459	2787	319	36	97	179				37	4
004 FR GERMANY	7732		5633	30	544	726	249		399		151	004 RF ALLEMAGNE	7480		4766	35	765	850	359			518	167
005 ITALY	351	1187	681		73	667					913	005 ITALIE	321	921	722		88	581					806
006 UTD. KINGDOM	1796	47	227		129	9		1227	154		3	006 ROYAUME-UNI	2440	92	185		212	22		1495	232		
008 DENMARK	634	5			2		627					008 DANEMARK	595	14			5						
028 NORWAY	643	18		35	16	5	263		306			028 NORVEGE	722	32			27	4					246
030 SWEDEN	22447	349	869	362	276	54	12861	7	7641		28	030 SUEDS	22935	450	892	496	300	65	12724	11	7971		26
032 FINLAND	53992	411	9142	65	1333	210	31094	9269	1553		915	032 FINLANDE	49461	428	7964	80	1228	231	28896	7886	1611		1137
036 SWITZERLAND	2050	1060			186	669					63	036 SUISSE	2182	1133		141	756						77
038 AUSTRIA	2096	1453	12	29	2	3	517		1		79	038 AUTRICHE	2377	1569	20	30	6	9	655		4		84
040 PORTUGAL	3584						3550					040 PORTUGAL	3359						3027				
042 SPAIN	8508						41					042 ESPAGNE	8952										
048 YUGOSLAVIA	1091	870	133	8434			127					048 YOUGOSLAVIE	920	718									87
060 POLAND	960						960				94	060 POLOGNE	775										
390 SOUTH AFRICA	1844						1844					390 AFR. DU SUD	1294										
400 USA	238	6		10		1	215		6			400 ETATS-UNIS	724	11		3		5	679		26		
404 CANADA	314						314					404 CANADA	728										
1000 WORLD	118715	10700	17032	9010	2779	1705	54306	10843	10186	2154	1069	1000 MONDE	113287	9030	15044	9637	2878	2182	51750	9750	10710		2306
1010 INTRA-EC	20525	6522	6875	75	966	762	2442	1227	587	1069		1010 INTRA-CE	18836	4679	6098	97	1175	1112	2411	1495	786		983
1011 EXTRA-EC	88190	4178	10157	8935	1814	942	51864	9616	9599	1085	1085	1011 EXTRA-CE	84450	4351	8946	9540	1702	1070	48339	8255	9924		1323
1020 CLASS 1	97209	4167	10157	8933	1814	942	50836	9616	9599	1085	1085	1020 CLASSE 1	83659	4341	8946	9539	1702	1070	48559	8255	9924		1323
1021 EFTA COUNTR.	85111	3291	10024	490	1814	941	48355	9610	9501	1085	1085	1021 A E L E	81834	3612	8876	707	1702	1065	45689	8229	9831		1323
1040 CLASS 3	979	11					968					1040 CLASSE 3	792	11					781				
4805.50 CREPED AND CRINKLED PAPER OTHER THAN HOUSEHOLD AND TOILET PAPER												4805.50 CREPED AND CRINKLED PAPER OTHER THAN HOUSEHOLD AND TOILET PAPER											
PAPIERS CREPES OU PLSSES AUTRES QUE PAPIER KRAFT, PAPIER A USAGES DOMESTIQUES, HYGIENIQUES OU DE TOILETTES											ANDERES GEKREPPTES ODER GEFAELTETES PAPIER ALS KRAFT, HYGIENE, HAUSHALT- UND TOILETTENPAPIER												
001 FRANCE	5383	57		22	441	268	4595					001 FRANCE	6980	100		52	447	219	6161				
002 BELG.-LUXBG.	287	40	148		11				67			002 BELG.-LUXBG.	218	48	86		8					72	1
003 NETHERLANDS	4786	1983	171	137	479	1421	1717	3	2			003 PAYS-BAS	6125	2885	210	242	8	645	2132	7			2
004 FR GERMANY	8204		611	267	5282	232	1717	1	40		54	004 RF ALLEMAGNE	8831		863	419	4503	226	2667	4	68		81
005 ITALY	321	233	45		4		14				25	005 ITALIE	562	391	109		4		27				31
006 UTD. KINGDOM	1235	242	204	552	104	7		88	13		25	006 ROYAUME-UNI	1945	390	344	768	221	20		120	22		60
007 IRELAND	205						205					007 IRLANDE	325										
028 NORWAY	284		11		3		264		6			028 NORVEGE	373		28		3						7
030 SWEDEN	6199	123	29	71	103	34	5394	18	427			030 SUEDS	7747	119	21	97	126	53	6839	19	473		
032 FINLAND	570		20	21			149	252	111			032 FINLANDE	599	242	23	22	33	1	117		253		150
036 SWITZERLAND	2384	233	2	26	19		95		2009			036 SUISSE											



Ursprung / Herkunft Origine / provenance	1000 kg									Quantités	Ursprung / Herkunft Origine / provenance	1000 ECU									Valeurs		
	Nimex	EUR 10	Deutschland	France	Italia	Nederland	Belg.-Lux.	UK	Ireland			Danmark	Ελλάδα	Nimex	EUR 10	Deutschland	France	Italia	Nederland	Belg.-Lux.		UK	Ireland
<b>4805.80 AUTRES PAPIERS ET AUTRES CARTONS, ESTAMPES OU PERFORES</b>											<b>4805.80 ANDERE PAPPER UND ANDERE PAPPE, GEMUSTERT ODER PERFORIERT</b>												
001 FRANCE		413	78		96	20	154	33		8	001 FRANCE		595	138		156	42	122	44		19	74	
002 BELG.-LUXBG.		4089	63	3812	34	100		12		3	002 BELG.-LUXBG.		6176	82	5765	50	148		29		5	97	
003 NETHERLANDS		5552	1699	2781	178		676	5		25	003 PAYS-BAS		7750	2316	3770	229		880	457	7	52	39	
004 FR GERMANY		4748		1170	577	1081	736	12		125	004 RF ALLEMAGNE		7226		1759	679	1578	1156	1615	19	201	219	
005 ITALY		532	297	122		7	26			17	005 ITALIE		856	549	206		17	62	47		2	73	
006 UTD. KINGDOM		1524	648	137	39	190	34			5	006 ROYAUME-UNI		2537	984	214	75	428	60	147		472	292	12
007 IRELAND		147									007 IRLANDE		147										
008 DENMARK		77	55	9		13				147	008 DANEMARK		100	62	13		25						
028 NORWAY		56			27			26		3	028 NORVEGE		108			76			27		5		
030 SWEDEN		677	14			39	268	131		36	030 SUEDE		746	24			31	179	257	41	213	1	
032 FINLAND		1297	21					543		577	032 FINLANDE		1645	37			174		789		645		
036 SWITZERLAND		251	49	1		5		147			036 SUISSE		323	40	4	30	25	19	164			41	
038 AUSTRIA		2867	2792			36		13			038 AUTRICHE		3368	3256		42			32		1		37
042 SPAIN		543		361		49		56			042 ESPAGNE		858	56		57		80	41				
400 USA		3362	2099		91		4	1166		2	400 ETATS-UNIS		6131	4006	624			81	1950		3		
404 CANADA		248						247			404 CANADA		483						483				
508 BRAZIL		2417						2417			508 BRESIL		2067						2067				
<b>1000 W O R L D</b>		<b>28963</b>	<b>7934</b>	<b>8392</b>	<b>1132</b>	<b>1615</b>	<b>1944</b>	<b>6041</b>	<b>452</b>	<b>1074</b>	<b>1000 M O N D E</b>		<b>41321</b>	<b>11578</b>	<b>12354</b>	<b>1484</b>	<b>2470</b>	<b>2638</b>	<b>8225</b>	<b>541</b>	<b>1437</b>	<b>594</b>	
1010 INTRA-EC		17146	2838	8031	824	1411	1625	1266	414	305	1010 INTRA-CE		25488	4131	11727	1188	2238	2279	2340	499	571	515	
1011 EXTRA-EC		11817	5096	362	208	204	318	4774	39	769	1011 EXTRA-CE		15834	7447	628	296	232	358	5885	43	868	79	
1020 CLASS 1		9302	5096	362	208	204	318	2339	39	769	1020 CLASSE 1		13721	7447	628	296	232	358	3772	43	866	79	
1021 EFTA COUNTR.		5147			69	203	286	860	38	768	1021 A E L E		6193	3357	4	148	231	198	1270	43	863	79	
1020 CLASS 2		2435						2435			1030 CLASSE 2		2113						2113				
<b>4807 PAPER AND PAPERBOARD, IMPREGNATED, COATED, SURFACE-COLOURED, SURFACE-DECORATED OR PRINTED (NOT CONSTITUTING PRINTED MATTER WITHIN CHAPTER 49), IN ROLLS OR SHEETS</b>											<b>4807 PAPER AND PAPERBOARD, IMPREGNATED, COATED, SURFACE-COLOURED, SURFACE-DECORATED OR PRINTED (NOT CONSTITUTING PRINTED MATTER WITHIN CHAPTER 49), IN ROLLS OR SHEETS</b>												
<b>PAPIERS ET CARTONS COUCHES, ENDUITS, IMPREGNES OU COLORES EN SURFACE OU IMPRIMES, EN ROULEAUX OU EN FEUILLES</b>											<b>PAPIER UND PAPPE, GESTRICHEN, UEBERZOGEN, GETRAENKT, OBERFLAECHEGFAERBT ODER -BEDRUCKT, IN ROLLEN ODER BOGEN</b>												
<b>4807.10 PAPER AND PAPERBOARD, RULED, LINED OR SQUARED BUT NOT OTHERWISE PRINTED</b>											<b>4807.10 PAPER AND PAPERBOARD, RULED, LINED OR SQUARED BUT NOT OTHERWISE PRINTED</b>												
<b>PAPIERS ET CARTONS, SIMPL. REGLES, LIGNES OU QUADRILLES</b>											<b>PAPIER UND PAPPE, LINIERT ODER KARIERT, NICHT WEITER BEDRUCKT</b>												
001 FRANCE		79	31				6	29		9	001 FRANCE		132	41		3		17	37		10		24
002 BELG.-LUXBG.		161		90		29		42			002 BELG.-LUXBG.		224	1	113		49		61				
003 NETHERLANDS		155	41	39	12		8	48		2	003 PAYS-BAS		252	35	45	30		22	102		3	15	
004 FR GERMANY		724		241	256	61	92	46		25	004 RF ALLEMAGNE		1186		252	467	107	182	127	6	32	13	
005 ITALY		121	29	17			3	69			005 ITALIE		266	38	73			1	149			4	
006 UTD. KINGDOM		179	24	5	2	51	24	69		62	006 ROYAUME-UNI		406	57	35	14	79	28	163		30		
007 IRELAND		348						348			007 IRLANDE		550						550				
032 FINLAND		3334	6		21	7	26	3220		54	032 FINLANDE		3367	11		43	10	31	3207		65		
036 SWITZERLAND		44	11	3	8			18			036 SUISSE		151	17	42	47		2	30		1	12	
038 AUSTRIA		854	46	2	114	106	166	403		17	038 AUTRICHE		733	22	3	112	61	158	357		20		
048 YUGOSLAVIA		138			26			112			048 YUGOSLAVIE		146			11			135				
400 USA		42	15	5				26			400 ETATS-UNIS		399	37	15	6		4	322	14		1	
732 JAPAN		8	5					3			732 JAPON		103	36	3				63				
<b>1000 W O R L D</b>		<b>6448</b>	<b>236</b>	<b>431</b>	<b>492</b>	<b>256</b>	<b>408</b>	<b>4412</b>	<b>74</b>	<b>121</b>	<b>1000 M O N D E</b>		<b>8249</b>	<b>317</b>	<b>678</b>	<b>802</b>	<b>308</b>	<b>518</b>	<b>5199</b>	<b>194</b>	<b>162</b>	<b>71</b>	
1010 INTRA-EC		1806	131	425	270	141	133	582	73	38	1010 INTRA-CE		3121	184	609	515	235	251	1026	179	66	56	
1011 EXTRA-EC		4641	105	5	223	115	275	3830	1	83	1011 EXTRA-CE		5129	134	69	287	73	267	4173	15	96	15	
1020 CLASS 1		4525	105	5	222	115	201	3799	1	73	1020 CLASSE 1		5038	133	69	286	73	222	4136	15	89	15	
1021 EFTA COUNTR.		4300	85	5	159	115	201	3658		73	1021 A E L E		4328	59	45	214	73	218	3617	1	89	12	
<b>4807.30 PAPER AND PAPERBOARD, COATED WITH MICA POWDER</b>											<b>4807.30 PAPER AND PAPERBOARD, COATED WITH MICA POWDER</b>												
<b>PAPIERS ET CARTONS RECOUVERTS DE POUVRE DE MICA</b>											<b>PAPIER UND PAPPE, MIT GLIMMERSTAUB UEBERZOGEN</b>												
001 FRANCE		126	21		72		29	4			001 FRANCE		320	129		73		108	10				
004 FR GERMANY		117		22		52	38	5			004 RF ALLEMAGNE		167		41	5	46	65	10				
030 SWEDEN		970		535		37	125	273			030 SUEDE		910		479		29	112	290				
036 SWITZERLAND		185			51	22	43	69			036 SUISSE		104			24	15	24	41				
<b>1000 W O R L D</b>		<b>1545</b>	<b>38</b>	<b>570</b>	<b>141</b>	<b>112</b>	<b>275</b>	<b>386</b>	<b>23</b>	<b></b>	<b>1000 M O N D E</b>		<b>1725</b>	<b>169</b>	<b>536</b>	<b>110</b>	<b>94</b>	<b>348</b>	<b>425</b>	<b>43</b>	<b></b>	<b></b>	
1010 INTRA-EC		340	35	33	91	83	101	9			1010 INTRA-CE		585	158	48	81	50	198	20	34			
1011 EXTRA-EC		1208	4	537	51	59	173	377	5		1011 EXTRA-CE		1139	13	490	29	45	149	405	8			
1020 CLASS 1		1206	4	537	51	59	173	377	5		1020 CLASSE 1		1139	13	490	29	45	149	405	8			
1021 EFTA COUNTR.		1203	2	536	51	59	173	377	5		1021 A E L E		1119	3	486	29	45	149	403	4			
<b>4807.41 BLEACHED PAPER AND PAPERBOARD, COATED WITH KAOLIN, WEIGHING MIN 160G/M2</b>											<b>4807.41 BLEACHED PAPER AND PAPERBOARD, COATED WITH KAOLIN, WEIGHING MIN 160G/M2</b>												
<b>PAPIERS ET CARTONS DE PATE BLANCHIE, COUCHES OU ENDUITS DE KAOLIN, PESANT MIN. 160 G/M2</b>											<b>PAPIER UND PAPPE, AUS GEBLEICHTEM HALBSTOFF, MIT KAOLIN GESTRICHEN ODER UEBERZOGEN, MIND. 160 G/QM</b>												
001 FRANCE		11948	3758		533	155	3035	4453	11	3	001 FRANCE		12789	3938		524	172	3587	4553	11	4		
002 BELG.-LUXBG.		3626	3228	125	16	90		167			002 BELG.-LUXBG.		4197	3754	109	38	112		183		1		
003 NETHERLANDS		677	32	30				556		58	003 PAYS-BAS		784	29	22		2	677			54		
004 FR GERMANY		4593		673	729	1101	707	1297	4	82	004 RF ALLEMAGNE		5573		668	845	1722	782	1476	6	74		
005 ITALY		5871	380	2501			306	2672	12	15	005 ITALIE		3555	222	1621			194	1493	25			
006 UTD. KINGDOM		754	258	224	45	139	14			59	006 ROYAUME-UNI		1062	299	383	44	227	18		65	26		
008 DENMARK		199									008 DANEMARK		245										
028 NORWAY		5928				16		5872		68	028 NORVEGE		473			13			4397		63		
030 SWEDEN		75166	33925	236	3106	6833	67	22837		8162	030 SUEDE		66832	31213	225	2730	5641	51	18923		7049		
032 FINLAND		35280	14722	174		122		19217		1045	032 FINLANDE		28197	11570	166		115		15445		901		
036 SWITZERLAND		1117	299	39	125	53	3	598			036 SUISSE		1128	336	45	98	46	4	599				
038 AUSTRIA		14577	11888																				

Januar - Dezember 1984

## Import

Janvier - Décembre 1984

Ursprung / Herkunft Origine / provenance	Mengen 1000 kg										Quantités Έλλάδα	Ursprung / Herkunft Origine / provenance	Werte 1000 ECU										Valeurs Έλλάδα	
	Nimex	EUR 10	Deutschland	France	Italia	Niederland	Belg.-Lux.	UK	Ireland	Danmark			EUR 10	Deutschland	France	Italia	Niederland	Belg.-Lux.	UK	Ireland	Danmark			
4807.41												4807.41												
400 USA		1765	133	11		33	453	1130		5		400 ETATS-UNIS		2540	148	49		34	475	1827			7	
404 CANADA		373						373				404 CANADA		300						300				
508 BRAZIL		290						290				508 BRESIL		249						249				
<b>1000 WORLD</b>		<b>163038</b>	<b>68821</b>	<b>5515</b>	<b>5000</b>	<b>8586</b>	<b>4644</b>	<b>60935</b>	<b>86</b>	<b>9451</b>		<b>1000 MONDE</b>		<b>144771</b>	<b>62074</b>	<b>4013</b>	<b>4642</b>	<b>8107</b>	<b>5200</b>	<b>52390</b>	<b>106</b>	<b>8238</b>	<b>1</b>	
1010 INTRA-EC		27686	7853	3552	1324	1483	4063	9187		158		1010 INTRA-CE		28245	8487	2804	1452	2234	4583	8420	106	158	1	
1011 EXTRA-EC		135350	60968	1963	3876	7102	580	51759		9292		1011 EXTRA-CE		116528	53588	1210	3190	5873	617	43570			8080	
1020 CLASS 1		135060	60968	1963	3876	7102	580	51479		9292		1020 CLASSE 1		116279	53588	1210	3190	5873	617	43721			8080	
1021 EFTA COUNTR.		132130	60835	1698	3321	7060	69	49869		9278		1021 A E L E		112786	53440	1029	2909	5826	55	41510			8017	
1030 CLASS 2		290						290				1030 CLASSE 2		249						249				
4807.45 BLEACHED PAPER AND PAPERBOARD, COATED OR IMPREGNATED WITH ARTIFICIAL PLASTIC MATERIALS, WEIGHING MIN 160G/M2												4807.45 BLEACHED PAPER AND PAPERBOARD, COATED OR IMPREGNATED WITH ARTIFICIAL PLASTIC MATERIALS, WEIGHING MIN 160G/M2												
PAPIERS ET CARTONS DE PATE BLANCHE, ENDUITS OU IMPREGNES DE MATIERES PLASTIQUES ARTIFICIELLES, PESANT MIN. 160 G/M2											PAPIER UND PAPPE,AUS GEBLEICHTEM HALBSTOFF,MIT KUNSTSTOFFEN UEBERZOGEN ODER GETRAENKT, MIND. 160 G/M2													
001 FRANCE		1226	48		200	9	299	644		19		001 FRANCE		1251	58		189	8	334	633			15	
003 NETHERLANDS		795	183	92			6	508		4		003 PAYS-BAS		878	179	101		7	581		4		6	
004 FR GERMANY		1908		342	420	192	383	130	37	403		004 RF ALLEMAGNE		2583		658	833	228	228	203	45	381	7	
005 ITALY		1020	265	96		4	139	516				005 ITALIE		1052	264	134		11	134	508				
006 UTD. KINGDOM		3254	246	2600		44	56			297		006 ROYAUME-UNI		7613	263	6603		74	194		455	24		
008 DENMARK		157	149									008 DANEMARK		162	156			6						
028 NORWAY		2664	3	2308						309		028 NORVEGE		2527		2273						226	26	
030 SWEDEN		19620	177	53	96	8202	81	8298		192		030 SUEDE		19562	175	51	92	8052	82	8281	135	2694		
032 FINLAND		28668	412	275	217	3757	598	23657		42		032 FINLANDE		27290	403	250	484	3660	587	21882		34		
036 SWITZERLAND		315	6		8	151	72	67				036 SUISSE		6	6	11	7	139		50			24	
038 AUSTRIA		4351	149		234	3944	10	14				038 AUTRICHE		2210	85		115	1981	10	19				
042 SPAIN		349		221	7		28	86				042 ESPAGNE		252		104	8	6	41	93				
400 USA		46067	15200	3397	17410	1731	8325			4		400 ETATS-UNIS		37929	12553	2857		14286	1549	6676			7	
732 JAPAN		106	1		105							732 JAPON		322			320		2					
<b>1000 WORLD</b>		<b>110766</b>	<b>16978</b>	<b>9398</b>	<b>1288</b>	<b>33802</b>	<b>3402</b>	<b>41973</b>	<b>860</b>	<b>3050</b>		<b>1000 MONDE</b>		<b>104205</b>	<b>14249</b>	<b>13053</b>	<b>2030</b>	<b>28506</b>	<b>3217</b>	<b>39028</b>	<b>887</b>	<b>3190</b>	<b>45</b>	
1010 INTRA-EC		843	931	3142	620	259	893	439				1010 INTRA-CE		1022	971	330	1022	898	1966	506	428	21		
1011 EXTRA-EC		102332	16047	6256	668	33543	2519	40158		623		1011 EXTRA-CE		8086	5546	1018	28175	2319	3786	382	2782	24		
1020 CLASS 1		102238	16046	6256	668	33472	2519	40158		621		1020 CLASSE 1		80483	13277	5546	1008	28124	2319	37062	361	2762	24	
1021 EFTA COUNTR.		55619	749	2638	556	16055	760	31746		501		1021 A E L E		51920	671	2585	679	13832	729	30285	361	2754	24	
4807.51 SELF COPY PAPER												4807.51 SELF COPY PAPER												
PAPIERS DITS 'AUTOCOPIANTS'											PRAEPARIERTES DURCHSCHREIBEPAPIER													
001 FRANCE		3871	492		2193	72	281	772		5		001 FRANCE		6078	699		3741	91	602	894			47	
002 BELG.-LUXBG.		81570	32800	21019	12626	7308		1809		3	5915	002 BELG.-LUXBG.		176024	74228	42548	26326	16708	602	3053	12	12983	166	
003 NETHERLANDS		1896	84	126	53		1229	307	39	58		003 PAYS-BAS		3268	126	165	91		2246	466	56	118		
004 FR GERMANY		66962		27270	17130	5338	3634	11406	750	1290		004 RF ALLEMAGNE		124877		48918	32856	9786	6947	21983	1496	2640	251	
005 ITALY		2658	679	651		272	457	496		29		005 ITALIE		6812	1741	1615		897	1113	1283		96	67	
006 UTD. KINGDOM		16471	2788	2280	461	428	8565		1384	535		006 ROYAUME-UNI		26360	4241	4029	833	907	12525		2632	1129	64	
008 DENMARK		590	1	18	5	17	7	542				008 DANEMARK		1088	1	30	5	25	21	1006				
030 SWEDEN		242	2	80	15	15	119			26		030 SUEDE		287	2	87		2	7	119			47	
032 FINLAND		4362	2	783	35	20	5	3088	24	404		032 FINLANDE		3990	6	1156	76	39	7	5820	17	841	25	
036 SWITZERLAND		178	10	33	43	4		63				036 SUISSE		792	22	99	70		19	100			72	
038 AUSTRIA		524	42	44		22	384					038 AUTRICHE		599	117	65		29	22	362			4	
042 SPAIN		12292	4389	2874	2471	228	241	1616		470		042 ESPAGNE		18277	6023	4705	3879	338	440	2105			784	
048 YUGOSLAVIA		2653	277	406	1549	29	24	330	18			048 YOUGOSLAVIE		3753	359	550	2293	26	32	439	25		29	
400 USA		798	408	15		347	28					400 ETATS-UNIS		1926	982	25		1	830	88				
732 JAPAN		14316	6050	5090	683	1260	501	732				732 JAPON		29827	12862	10554	1492	2419	1003	1497				
<b>1000 WORLD</b>		<b>209610</b>	<b>48024</b>	<b>60688</b>	<b>37408</b>	<b>15025</b>	<b>15315</b>	<b>21707</b>	<b>2233</b>	<b>8734</b>		<b>1000 MONDE</b>		<b>407854</b>	<b>101407</b>	<b>114546</b>	<b>71886</b>	<b>31326</b>	<b>25805</b>	<b>39250</b>	<b>4251</b>	<b>18654</b>	<b>729</b>	
1010 INTRA-EC		174071	36843	51384	32502	13435	14173	15347		2180		1010 INTRA-CE		344604	81035	97304	63904	28414	23454	28719	4201	16978	595	
1011 EXTRA-EC		35542	11181	9325	4906	1590	1143	8360		53	902	1011 EXTRA-CE		63253	20372	17242	7882	2912	2343	10532	50	1678	134	
1020 CLASS 1		35505	11181	9325	4881	1579	1143	6360		53	901	1020 CLASSE 1		63186	20372	17242	7945	2884	2353	10532	50	1674	134	
1021 EFTA COUNTR.		5429	56	940	161	63	31	3654		35	430	1021 A E L E		9358	147	1408	235	100	49	6403	25	889	102	
4807.55 PAPER AND PAPERBOARD, IMPREGNATED OR HAVING ONE SURFACE COATED WITH TAR, BITUMEN OR ASPHALT												4807.55 PAPER AND PAPERBOARD, IMPREGNATED OR HAVING ONE SURFACE COATED WITH TAR, BITUMEN OR ASPHALT												
PAPIERS ET CARTONS, IMPREGNES OU RECOUVERTS SUR UNE FACE DE GOUDRON, BITUME OU ASPHALTE											PAPIER UND PAPPE, MIT TEER, BITUMEN ODER ASPHALT GETRAENKT ODER EINSEITIG UEBERZOGEN													
001 FRANCE		3652	1181		23	8		886		1175		001 FRANCE		2083	493		33	7	326	403			763	
002 BELG.-LUXBG.		16979	16358	328	24	178		84				002 BELG.-LUXBG.		7727	7312	215	29	90	155	68			13	
003 NETHERLANDS		244	8	11	2		180	15		26		003 PAYS-BAS		243	17	36	4		155	7		23	1	
004 FR GERMANY		3123		260	251	611	1321	41		626		004 RF ALLEMAGNE		2179		194	208	477	897	49		331	23	
005 ITALY		770	404	70																				

Ursprung / Herkunft Origine / provenance	1000 kg										Quantités	1000 ECU											
	Mengen											Werte											
	Nimexe	EUR 10	Deutschland	France	Italia	Niederland	Belg.-Lux.	UK	Irland	Danmark		Ελλάδα	Nimexe	EUR 10	Deutschland	France	Italia	Niederland	Belg.-Lux.	UK	Irland	Danmark	Ελλάδα
<b>4807.56</b>	<b>PAPERBOARD FOR PRINTING FLONGS</b>											<b>4807.56</b>	<b>PAPERBOARD FOR PRINTING FLONGS</b>										
	<b>CARTONS COUCHES POUR FLANS DE CLICHERIES</b>												<b>GESTRICHENE PAPPE FUER DRUCKMATERN</b>										
003 NETHERLANDS	543						542				1							497	5			9	
004 FR GERMANY	109		23	3			69				1							60				5	
006 UTD. KINGDOM	139	40	5			5	21			60	5	13						24			90	15	
036 SWITZERLAND	72	22	27	10		3	1			1	8							46	21		4	56	
400 USA	62	8	12	10		11				17								98	80		2	39	
732 JAPAN	20	14	2								4							115				31	
1000 W O R L D	1354	92	144	44	30	635	303	61	29	16	29	16	1000 M O N D E	2284	415	473	207	115	589	207	94	166	
1010 INTRA-EC	920	49	82	3	7	633	64	60	6	16	6	16	1010 INTRA-CE	1032	153	83	14	10	581	52	90	31	
1011 EXTRA-EC	435	43	62	41	23	2	240	1	23		23		1011 EXTRA-CE	1252	282	391	193	105	8	154	4	135	
1020 CLASS 1	435	43	62	41	23	2	240	1	23		23		1020 CLASSE 1	1251	262	391	193	105	7	154	4	135	
1021 EFTA COUNTR.	333	22	27	31	12	1	223		1		16		1021 A E L E	661	129	262	106	25	4	66	4	65	
<b>4807.57</b>	<b>LWC PAPER</b>											<b>4807.57</b>	<b>LWC PAPER</b>										
	<b>PAPIERS DITS 'L.W.C.'</b>												<b>SOQ. LWC-PAPIER</b>										
001 FRANCE	65410	47835		2587	1881	4117	8899	18			28	45	001 FRANCE	53618	37907		2081	1536	3231	8782	18	27	
002 BELG.-LUXBG.	63774	28494	13981	333	16061		4897					8	002 BELG.-LUXBG.	47487	21535	10787	253	11101		3799		12	
003 NETHERLANDS	3293	1002	738	5			1366	26				76	003 PAYS-BAS	2801	817	640	15		62	1139	41	87	
004 FR GERMANY	170833	77097	10636	30321	15036	36652	390	473	228			228	004 RF ALLEMAGNE	135733		60989	8526	24313	12031	28876	355	373	
005 ITALY	69510	47875	9881		3845	5525	2183	61	53			87	005 ITALIE	54906	37686	7566	2950	4641	1868	59	45	91	
006 UTD. KINGDOM	229	13	43	67	9		45					52	006 ROYAUME-UNI	290	43	64	10		6	747	57	118	
030 SWEDEN	2434	504	357		46		999	45	410			36	030 SUÈDE	1827	355	309				60	300		
032 FINLAND	155521	39588	4088		12998		65987	7766	26079			15	032 FINLANDE	114714	27178	3314		9236		50418	5674	18885	
036 SWITZERLAND	926	507	274		25		120						036 SUISSE	801	419	257		18		107			
038 AUSTRIA	358	18		22	76		39					155	038 AUTRICHE	297	15		24	65	40	41		112	
042 SPAIN	6600		4978	191			1298			18		115	042 ESPAGNE	6083		4210	170		1566	15		122	
048 YUGOSLAVIA	309	22	279									8	048 YOUGOSLAVIE	452	19	426						7	
400 USA	86	3			50	1	30						400 ETATS-UNIS	116	5	6	8	42	3	52			
1000 W O R L D	540481	165930	111757	13856	65320	24807	122498	8416	27042	855	1000 M O N D E	419333	125989	88581	11157	49290	20009	97437	6288	19630	952		
1010 INTRA-EC	373159	125287	101739	13842	52117	24758	54205	541	553	497	1010 INTRA-CE	294941	98000	80025	10956	39906	19966	44505	523	445	615		
1011 EXTRA-EC	167321	40643	10018	214	13203	48	68473	7875	26489	358	1011 EXTRA-CE	124393	27989	8556	201	9384	43	52932	5765	19188	337		
1020 CLASS 1	167288	40643	9995	214	13203	48	68473	7875	26489	348	1020 CLASSE 1	124367	27989	8537	201	9384	43	52932	5765	19188	330		
1021 EFTA COUNTR.	160294	40618	4737	22	13153	48	67145	7857	26489	225	1021 A E L E	117710	27965	3895	24	9342	40	51312	5750	19188	196		
<b>4807.59</b>	<b>PRINTING AND WRITING PAPER, COATED WITH MATERIAL OF MINERAL ORIGIN OR POWDERED METAL, OTHER THAN FOR PRINTING FLONGS, LWC OR SELF COPY</b>											<b>4807.59</b>	<b>PRINTING AND WRITING PAPER, COATED WITH MATERIAL OF MINERAL ORIGIN OR POWDERED METAL, OTHER THAN FOR PRINTING FLONGS, LWC OR SELF COPY</b>										
	<b>PAPIERS ET CARTONS COUCHES OU ENDUITS DE SUBSTANCES D'ORIGINE MINERALE OU DE POUDDRES METALLIQUES, POUR L'IMPRESSION ET L'ÉCRITURE, AUTRES QUE PAPIERS DITS 'LWC' ET 'AUTOCOPIANTS'</b>												<b>MIT MINERALISCHEN STOFFEN ODER METALLPULVER GESTRICHENES DRUCK- UND SCHREIBPAPIER, AUSG. LWC-PAPIER UND PRAEPARIERTES DURCHSCHREIBPAPIER</b>										
001 FRANCE	220115	89145	15014	24055	33088	51927	1797	806	4283	001 FRANCE	208556	83207	14722	22458	31530	50215	1689	765	3970				
002 BELG.-LUXBG.	55055	12738	11227	1793	22317		6694	168	55	002 BELG.-LUXBG.	48505	10964	11294	1544	17794	6569	169	95	76				
003 NETHERLANDS	209876	79357	44226	5531		34497	44849	1084	309	003 PAYS-BAS	195325	74442	40053	5195		30837	44453	1051	21				
004 FR GERMANY	205174	44799	35586	37398		47713	2291	5856	6860	004 RF ALLEMAGNE	199419	44603	34712	35030	23348	46373	2302	6662	6389				
005 ITALY	214957	106102	52923	8302	16026	29636		10	1958	005 ITALIE	186686	92239	44144	7322	14601	26386	1	26	1967				
006 UTD. KINGDOM	14930	4176	3039	1263	3382	600		351	12	006 ROYAUME-UNI	15781	3853	3283	1595	3391	984		2002	647				
007 IRELAND	188		23			165				007 IRLANDE	266		24						242				
008 DENMARK	26807	4847	482	1757	2360	2219	15121		21	008 DANEMARK	25395	4315	404	1728	2180	1826	14915		27				
028 NORWAY	1202	106	23	154	52	143	170	40	514	028 NORVEGE	869	71	22	111	35	124	95	38					
030 SWEDEN	108549	10353	9935	545	4924	6511	51142	2469	1004	030 SUÈDE	95118	8719	8327	524	2338	5792	45619	2247	20028				
032 FINLAND	130208	13590	26240	812	3384	10155	66968	524	1183	032 FINLANDE	104291	11425	20432	731	2528	9003	53325	328	5425				
036 SWITZERLAND	16077	7732	631	2366	665	44	4419	29	40	036 SUISSE	18805	972	2475	820	120	5310	175	51					
038 AUSTRIA	186213	67539	16007	23747	10882	9580	51332	543	5140	038 AUTRICHE	166735	60081	14359	21233	9294	8540	46568	466	1288				
040 PORTUGAL	787		21	42			582	86	39	040 PORTUGAL	626		17	38					49				
042 SPAIN	17141	900	2694	1762	765	439	7147	922	2484	042 ESPAGNE	16080	850	2556	2021	586	479	6315	788	183				
048 YUGOSLAVIA	2108	1364	150	189			36		369	048 YOUGOSLAVIE	1723	1120		88		52			366				
066 ROMANIA	634								1	066 ROUMANIE	391								2				
400 USA	1357	104	54	6	698	35	453	1	4	400 ETATS-UNIS	4269	742	171	37	1403	133	1759	3	20				
404 CANADA	132	31	17		12		72			404 CANADA	141	18	17	9			97						
508 BRAZIL	1074	188	726	24	136					508 BRESIL	836	139	566		18	113							
732 JAPAN	1413	7	28	6	279		966		126	732 JAPON	4100	27	8	27	31	910	2668		429				
1000 W O R L D	1413910	398951	213003	90508	119600	138330	378409	12013	37844	1000 M O N D E	1295088	361448	191189	86780	106084	128252	351468	11380	35690				
1010 INTRA-EC	846803	286384	156687	60568	97813	111101	198105	7148	7110	1010 INTRA-CE	880932	269020	143781	59521	88174	103125	189152	7214	8217				
1011 EXTRA-EC	487107	102587	56305	29540	21787	27230	183304	4865	30734	1011 EXTRA-CE	414156	82428	47408	27259	17910	25127	182316	4168	2743				
1020 CLASS 1	465239	101717	55580	29473	21721	27093	183302	4865	30734	1020 CLASSE 1	412799	91883	46843	27186	17854	25014	162314	4166	2743				
1021 EFTA COUNTR.	443034	99310	52814	27512	20051	26342	174586	3942	30556	1021 A E L E	386439	89126	44090	25000	15729	23491	151390	3375	26841				
1030 CLASS 2	1158	188	726	67	41	136				1030 CLASSE 2	928	139	566	73	37	113							
1040 CLASS 3	710	682		25				2		1040 CLASSE 3	429	406		19			2						
<b>4807.84</b>	<b>PHOTOGRAPHIC BASE PAPER AND PAPERBOARD</b>											<b>4807.84</b>	<b>PHOTOGRAPHIC BASE PAPER AND PAPERBOARD</b>										
	<b>PAPIER ET CARTON SUPPORT PHOTOGRAPHIQUE</b>												<b>PAPIER UND PAPPE FUER PHOTOGRAPHISCHE ZWECKE</b>										
001 FRANCE																							



Ursprung / Herkunft Origine / provenance	Mengen										Quantités	Ursprung / Herkunft Origine / provenance	Werte										Valeurs
	1000 kg												1000 ECU										
Nimexe	EUR 10	Deutschland	France	Italia	Niederland	Belg.-Lux.	UK	Ireland	Danmark	Ελλάδα	Nimexe	EUR 10	Deutschland	France	Italia	Niederland	Belg.-Lux.	UK	Ireland	Danmark	Ελλάδα		
4807.73												4807.73											
1020 CLASS 1	167122	54666	56494	6242	35462	676	8383	1984	3007	208	1020 CLASSE 1	108082	30675	38642	4820	22207	652	6552	1513	2850	171		
1021 EFFA COUNTR.	123736	54140	43313	3681	8947	640	8200	1737	3002	76	1021 A E L E	81344	30221	30965	3368	5593	586	6337	1371	2846	57		
4807.75 SURFACE-COLOURED PAPER AND PAPERBOARD												4807.75 SURFACE-COLOURED PAPER AND PAPERBOARD											
PAPIERS ET CARTONS COLORIES EN SURFACE, NON REPR. SOUS 4807.41 ET 45											AUF DER OBERFLAECHE GEFÄRBT PAPIERE UND PAPPEN, NICHT IN 4807.41 UND 45 ENTHALTEN												
001 FRANCE	2981	818		1043	40	383	591		2	3	101	001 FRANCE	5790	1530		2120	109	876	989	15	16	135	
002 BELG.-LUXBG.	3228	940	263	282	29		1707			4	23	002 BELG.-LUXBG.	9651	2777	798	666	91	5189			9	101	
003 NETHERLANDS	2045	1300	64	21		405	100	4	123	28	003 PAYS-BAS	3244	1638	221	89		901	164	12	146	73		
004 FR GERMANY	9597		2397	2992	1399	764	660	13	1314	58	004 RF ALLEMAGNE	19652		5506	6610	2664	1204	1856	26	1689	97		
005 ITALY	1683	656	393		31	306	126		5	166	005 ITALIE	3530	828	1159		91	879	303		26	244		
006 UTD. KINGDOM	1521	107	363	7	388	73		537	17	29	006 ROYAUME-UNI	2919	194	844	21	677	159		877	58	89		
007 IRELAND	362		124	2			236				007 IRLANDE	998		353	7								
008 DENMARK	172	74			6	76	14				008 DANEMARK	386	111	4		25	199						
028 NORWAY	715		75		22	12	374		210		028 NORVEGE	803		140		32	17				196		
030 SWEDEN	4628	615	31	23	44	18	206		3339	3	030 SUEDE	5488	448	86	27	360	23				418		
032 FINLAND	1537	318	50	2	107		261		700	89	032 FINLANDE	2619	731	150		53			112		4009		
036 SWITZERLAND	3686	2630	631	2	132	67	156		59	9	036 SUISSE	4118	2019	1005	13	137	263				677		
038 AUSTRIA	2102	953	17	224	587	66	16		52	187	038 AUTRICHE	1470	571	22	231	356	47				150		
042 SPAIN	588	44	361	92	7	44	27		3	9	042 ESPAGNE	1552	86	956	268	6	146	69	10	4	7		
048 YUGOSLAVIA	409				2				407	8	048 YOUgoslavIE	401				2						399	
058 GERMAN DEM.R	167				116	6			37	8	058 RD.ALLEMANDE	159				105	10					29	
400 USA	300	46	14	20	85	13	110		4	8	400 ETATS-UNIS	1769	168	366	135	342	74	621	45	5	15		
732 JAPAN	482	91	169	20	8	188			6	8	732 JAPON	3314	748	959	153		44	1345				65	
1000 WORLD	36267	8593	4988	4745	3221	2240	4773	706	6280	721	1000 MONDE	67460	11858	12610	10396	5052	4842	13027	1098	7540	1037		
1010 INTRA-EC	21582	3894	3605	4327	1893	2008	3433	555	1465	404	1010 INTRA-CE	46174	7079	8884	9534	3659	4218	9187	931	1843	739		
1011 EXTRA-EC	14687	4699	1383	418	1329	235	1340	151	4815	317	1011 EXTRA-CE	21286	4779	3728	862	1393	624	3840	167	5597	298		
1020 CLASS 1	14512	4698	1378	418	1213	228	1340	151	4777	309	1020 CLASSE 1	21092	4771	3705	862	1287	614	3838	167	5565	283		
1021 EFFA COUNTR.	12726	4516	834	285	1119	164	1014	144	4363	287	1021 A E L E	14047	3769	1422	307	938	351	1801	112	5091	256		
1040 CLASS 3	169		2		116	6			37	8	1040 CLASSE 3	166		7		105						15	
4807.77 PAPER AND PAPERBOARD COATED OR IMPREGNATED WITH ARTIFICIAL PLASTIC MATERIALS (EXCLUDING ADHESIVES)												4807.77 PAPER AND PAPERBOARD COATED OR IMPREGNATED WITH ARTIFICIAL PLASTIC MATERIALS (EXCLUDING ADHESIVES)											
PAPIERS ET CARTONS ENDUITS OU IMPREGNES DE MATIERES PLASTIQUES ARTIFICIELLES, A L'EXCLUSION DES ADHESIFS, NON REPR. SOUS 4807.45											MIT KUNSTHARZ ODER KUNSTSTOFF UEBERZOGENE ODER GETRAENKTE PAPIERE UND PAPPEN, AUSG. SELBSTKLEBEPAPIERE UND -PAPPEN UND NICHT IN 4807.45 ENTHALTEN												
001 FRANCE	6267	1683		804	1111	878	1649	50	33	59	001 FRANCE	13332	3259		1968	2232	1854	3667	141	72	139		
002 BELG.-LUXBG.	36525	15547	8083	4317	4143		4030	32	294	79	002 BELG.-LUXBG.	68418	25700	14272	11408	7661		8251	204	717	205		
003 NETHERLANDS	25609	6079	3205	636		13811	1636	20	177	45	003 PAYS-BAS	45536	8763	4343	1043		27115	3923	36	179	134		
004 FR GERMANY	42433		11510	5569	8075	9397	5229	27	1281	1345	004 RF ALLEMAGNE	80215		16811	15074	12590	19229	12302	113	2381	1715		
005 ITALY	6606	2385	1971		133	441	1040	120	713	516	005 ITALIE	11693	2928	3908		281	1094	2381	146		955		
006 UTD. KINGDOM	16850	10114	2575	450	655	2242		14		97	006 ROYAUME-UNI	36172	23627	4452	1110	1215	4430		1072	37	229		
007 DENMARK	499	20	56		10		354				007 ROYALM	736		42		136							
028 NORWAY	3494	406			171		151	1132	1633		028 NORVEGE	3181		336		150							
030 SWEDEN	50889	11509	6483	2123	3162	1977	12227	265	12856	287	030 SUEDE	63378	12140	6226	2145	3280	1750	15328	411	21784	314		
032 FINLAND	64163	8815	8626	7357	14806	1593	6405	488	15970	103	032 FINLANDE	66717	7859	8919	6045	14822	1382	10010	596	16932	152		
036 SWITZERLAND	2188	879	521	118	302	62	231		1	74	036 SUISSE	5301	2203	1679	185	553	153	406			5		
038 AUSTRIA	1414	415	1	167	285	35	259			221	038 AUTRICHE	1748	548	3	184	286	84	471			35		
042 SPAIN	1627	142	651	112	31	19	536		14	111	042 ESPAGNE	2341	251	1053	179	54	59	604	10	31	100		
048 YUGOSLAVIA	280		134		118					21	048 YOUgoslavIE	287		3	119	149							
062 CZECHOSLOVAK	1089	290	683	19	31		66				062 TCHECOSLOVAQ	674	172	431	12								
400 USA	9950	1163	463	1700	753	1576	1287	10	2972	26	400 ETATS-UNIS	24490	5073	2683	2283	2829	4167	4754	77	2505	109		
404 CANADA	851		1	18		13	819				404 CANADA	2099		15	42		53	1989					
732 JAPAN	801	36	434	176		121	30				732 JAPON	5763	285	3434	498		1235	283			9		
736 TAIWAN	65		22			42					736 T'AI-WAN	278		159			107						
1000 WORLD	271905	59559	45329	23727	33887	32299	35964	2872	35275	2993	1000 MONDE	432786	93339	68498	42361	46264	62837	65072	3784	46267	4364		
1010 INTRA-EC	134900	35830	27400	11777	14227	26778	13984	964	1799	2141	1010 INTRA-CE	256168	64330	43860	30603	24114	53736	31052	1711	3385	3377		
1011 EXTRA-EC	136990	23729	17928	11950	19659	5507	21980	1909	33476	852	1011 EXTRA-CE	176585	29009	24837	11757	22150	9049	34020	2073	42882	988		
1020 CLASS 1	135707	23364	17218	11906	19526	5397	21959	1909	33476	852	1020 CLASSE 1	175362	28695	24037	11689	22125	8885	33988	2073	42882	988		
1021 EFFA COUNTR.	122198	22024	15663	9766	18725	3666	19287	1884	30492	691	1021 A E L E	140381	23086	16849	8559	19091	3370	26357	1986	40337	746		
1030 CLASS 2	124	5	27	25	2	44					1030 CLASSE 2	432	44	169	57	5							
1040 CLASS 3	1160	361	683	19	31	66					1040 CLASSE 3	772	270	431	19	19							
4807.85 PAPER AND PAPERBOARD COATED OR IMPREGNATED WITH WAX, PARAFFIN WAX, STEARIN, OIL, GLYCEROL OR THE LIKE												4807.85 PAPER AND PAPERBOARD COATED OR IMPREGNATED WITH WAX, PARAFFIN WAX, STEARIN, OIL, GLYCEROL OR THE LIKE											
PAPIERS ET CARTONS ENDUITS OU IMPREGNES DE CIRE, PARAFFINE, STEARINE, HUILE, GLYCERINE OU SIMIL.											MIT WACHS, PARAFFIN, OEL, GLYCERIN ODER DGL. UEBERZOGENE ODER GETRAENKTE PAPIERE UND PAPPEN												
001 FRANCE	2931	1271		773	97	418	263		72	37	001 FRANCE	4835	2187		1443	84	384	462			205		
002 BELG.-LUXBG.	293	84	167		23				19		002 BELG.-LUXBG.	751	345	306	49								
003 NETHERLANDS	1652	706	9			416	429	89	3		003 PAYS-BAS	4011	1419	12			944	1361	269				
004 FR GERMANY	5326		4288	172	303	222	141	27	142	31	004 RF ALLEMAGNE	12177		10028									

Januar - Dezember 1984

Import

Janvier - Décembre 1984

Ursprung / Herkunft Origine / provenance	Mengen										Quantités											
	1000 kg																					
Nimexe	EUR 10	Deutschland	France	Italia	Niederland	Belg.-Lux.	UK	Ireland	Danmark	Ελλάδα	Nimexe	EUR 10	Deutschland	France	Italia	Niederland	Belg.-Lux.	UK	Ireland	Danmark	Ελλάδα	
4807.85											4807.85											
732 JAPAN	222		2							13	1	206										
1000 WORLD	26346	6763	7922	2632	1175	1277	4194	1303	789	291	1000 MONDE	46784	10087	14363	4716	1986	2446	9303	2148	1358	377	
1010 INTRA-EC	15688	3968	5710	1084	984	1132	1277	1125	337	93	1010 INTRA-CE	30810	5991	12995	2149	1620	1831	3249	2014	764	197	
1011 EXTRA-EC	10658	2797	2211	1547	211	148	2917	178	453	198	1011 EXTRA-CE	15974	4096	1368	2566	367	615	6054	134	594	180	
1020 CLASS 1	10623	2785	2210	1547	208	145	2917	178	435	198	1020 CLASS 1	15903	4066	1364	2565	352	613	6054	134	575	180	
1021 EFTA COUNTR.	7715	2611	1961	756	179	29	1433	147	432	167	1021 A E L E	8350	3465	644	899	190	51	2299	86	575	158	
4807.91 GUMMED OR ADHESIVE PAPER AND PAPERBOARD											4807.91 GUMMED OR ADHESIVE PAPER AND PAPERBOARD											
PAPIERS ET CARTONS GOMMES OU ADHESIFS											PAPIER UND PAPPE, GUMMIERT ODER SELBSTKLEBEND											
001 FRANCE	12768	5166		4643	493	124	2029	186	127		001 FRANCE	28747	11842		10697	743	298	4482	404	281		
002 BELG.-LUXBG.	20008	6286		6996	3076		1283	15	357		002 BELG.-LUXBG.	52582	14531		6307	8909		4008	52	897		
003 NETHERLANDS	10746	6383		784	518		903	85	1114		003 PAYS-BAS	28938	16473		17878	1479		2916	296	2724		
004 FR GERMANY	1564			1420	3680		504	1345	8		004 RF ALLEMAGNE	2917			12729	3684		7144	3056	327	3	
005 ITALY	512	56		209	14		18	146	3	5	005 ITALIE	1534	131		607	29		62	452	12	241	
006 UTD. KINGDOM	13150	2218		3232	1696		367	146	3	5	006 ROYAUME-UNI	34547	5722		9384	4303		5808	1045	3466	4807	12
007 IRELAND	1293	5					1	1281	1	4	007 IRLANDE	3119	9		3			8	3080		19	
028 NORWAY	159							82			028 NORVEGE	177			58			2	105		12	
030 SWEDEN	1471	269		5	370		8	520	280		030 SUÈDE	2514	620		37			20	813		637	
032 FINLAND	13061	4305		1239	308		1105	499	3063	75	032 FINLANDE	28626	9814		2682			636	2387	981	6237	
036 SWITZERLAND	458	200		10	6		2	214	13		036 SUISSE	834	429		24			25	27	1	298	
042 SPAIN	588			100	234		4	248			042 ESPAGNE	1461			262			13	6		787	
048 YUGOSLAVIA	172			7	165			172			048 YOUGOSLAVIE	230			7			12	258		10	
400 USA	616	183		77	21		46	193	43	21	400 ETATS-UNIS	4037	993		327			146	232	202	1642	
404 CANADA	147			20			1	113	13		404 CANADA	344			44			4	263		33	
732 JAPAN	33	5		9	1		1	7	9	1	732 JAPON	209	38		8			2	22	2	51	
1000 WORLD	90509	25090	20386	10880	11341	2458	11658	1684	7019	83	1000 MONDE	218146	60656	46150	27740	25724	6830	28842	4835	17092	277	
1010 INTRA-EC	73783	20127	18832	10271	9738	1916	7043	1557	4216	83	1010 INTRA-CE	179452	48752	42657	26470	22633	5613	18294	4273	10483	277	
1011 EXTRA-EC	16826	4963	1554	609	1603	542	4625	127	2803		1011 EXTRA-CE	38693	11904	3493	1270	3091	1217	10548	562	6608		
1020 CLASS 1	16809	4963	1538	609	1603	542	4624	127	2803		1020 CLASS 1	38647	11903	3456	1270	3089	1216	10543	562	6608		
1021 EFTA COUNTR.	15236	4775	1340	339	1551	506	3881	75	2769		1021 A E L E	32251	10871	2816	703	2822	1002	7467	186	6384		
4807.97 CARBON PAPER AND SIMILAR COPYING PAPER											4807.97 CARBON PAPER AND SIMILAR COPYING PAPER											
PAPIER CARBONE ET SIMILAIRES											KOHLEPAPIER UND AEBNliches VERVIELFALTIGUNGSPAPIER											
001 FRANCE	4323	621		1768	182		525	1153	64	10	001 FRANCE	6915	893		2994	275		848	1801		86	
003 NETHERLANDS	4177	873		1690	142		1309	152	10	1	003 PAYS-BAS	5617	1109		2296	188		1764	244	12	3	
004 FR GERMANY	1715			444	31		536	249	4	323	004 RF ALLEMAGNE	3480			971	103		855	786	212	7	
005 ITALY	248	32		77	22		13	53		38	005 ITALIE	1435	63		110	52		20	88	171	16	
006 UTD. KINGDOM	628	181		34	43		245	9	112	4	006 ROYAUME-UNI	1490	115		384	514		28	28		86	
030 SWEDEN	1722	53			163		761		41	704	030 SUÈDE	2466	68		21			172	1055	58	1092	
032 FINLAND	192	13		73			8	13	14	71	032 FINLANDE	318	11		142			10	18		40	
036 SWITZERLAND	139	116		18				4			036 SUISSE	230	177		33				14		5	
038 AUSTRIA	84	28		1			4	26	25		038 AUTRICHE	123	27		13			3	2		6	
400 USA	81	3		70			1	2	3		400 ETATS-UNIS	379	17		298			2	1		24	
1000 WORLD	13390	1978	2409	1985	1166	2127	2286	209	1182	48	1000 MONDE	21675	2723	4022	3679	1905	3505	3506	362	1867	106	
1010 INTRA-EC	11151	1751	2246	1983	993	2108	1493	127	404	48	1010 INTRA-CE	18071	2401	3507	3672	1708	3448	3275	190	656	106	
1011 EXTRA-EC	2240	227	163	1	173	22	793	83	778		1011 EXTRA-CE	3604	322	515	7	189	57	131	172	1201		
1020 CLASS 1	2239	227	162	1	173	22	793	83	778		1020 CLASS 1	3601	322	512	7	199	57	131	172	1201		
1021 EFTA COUNTR.	2138	210	91	1	171	21	788	80	776		1021 A E L E	3136	283	208	3	184	37	1095	134	1192		
4807.98 PAPER AND PAPERBOARD NOT WITHIN 4807.10-97											4807.98 PAPER AND PAPERBOARD NOT WITHIN 4807.10-97											
PAPIERS ET CARTONS, NON REPR. SOUS 4807.10 A 97											PAPIER UND PAPPE, NICHT IN 4807.10 BIS 97 ENTHALTEN											
001 FRANCE	6925	1144		1396	1206		653	558	152	75	1741	001 FRANCE	11362	1913		2381	2153		987	1563	468	318
002 BELG.-LUXBG.	12259	5203		1927	204		1342	3306	40	103	002 BELG.-LUXBG.	21959	7559		3909	464		2511	6556	98	554	
003 NETHERLANDS	9412	513		5480	236		1046	739	1	128	1269	003 PAYS-BAS	19239	1412		10802	406		1828	1554	6	144
004 FR GERMANY	27694	8002		7458	2827		2655	5324	48	385	995	004 RF ALLEMAGNE	46503	12271		12466	4555		5350	9407	118	685
005 ITALY	18520	4052		3397	513		890	7768	4	4	1892	005 ITALIE	22274	5954		5288	1193		810	6893	21	14
006 UTD. KINGDOM	8024	743		1118	1750		450	317	3021	349	276	006 ROYAUME-UNI	16153	1413		2870	4020		1555	758	3894	1120
007 IRELAND	1213	27			27		1159				007 IRLANDE	1480	85					65		1329		
008 DENMARK	701	147		34	254		193	58	4		008 DANEMARK	903	300		64			25		100	4	
028 NORWAY	204	55		19				8			028 NORVEGE	255	58		20			14		101		
030 SWEDEN	11445	1291		352	448		1101	3354	91	2105	030 SUÈDE	12111	1518		428			309	804	3716	127	2533
032 FINLAND	1063	474		610	132		532	284	163	319	032 FINLANDE	11448	190		521			222	507	423	147	405
036 SWITZERLAND	6246	2559		1163	1760		210	458	5		036 SUISSE	11345	4578		2497			251	117	743	15	181
038 AUSTRIA	6386	3127		1101	723		198	241	212		038 AUTRICHE	6861	3229		1426			119	208	384		21
040 PORTUGAL	160			33				22			040 PORTUGAL	153			20					14		
042 SPAIN	3543	63		1053	7		36	584	77	1	042 ESPAGNE	3371	144									

Ursprung / Herkunft Origine / provenance	1000 kg									Quantités	Ursprung / Herkunft Origine / provenance	1000 ECU									Valeurs		
	Nimex											Nimex											
	EUR 10	Deutschland	France	Italia	Niederland	Belg.-Lux.	UK	Ireland	Danmark	Ελλάδα		EUR 10	Deutschland	France	Italia	Niederland	Belg.-Lux.	UK	Ireland	Danmark	Ελλάδα		
4807.98											4807.98												
1040 CLASS 3	136	74			9		48		3	2	1040 CLASSE 3	180	116			7		49			3	5	
4808 FILTER BLOCKS, SLABS AND PLATES, OF PAPER PULP												4808 FILTER BLOCKS, SLABS AND PLATES, OF PAPER PULP											
BLOCS ET PLAQUES FILTRANTS, EN PATE A PAPIER												FILTERBLOECHE UND -PLATTEN, AUS PAPIERHALBSTOFF											
4808.00 FILTER BLOCKS, SLABS AND PLATES OF PAPER PULP												4808.00 FILTER BLOCKS, SLABS AND PLATES OF PAPER PULP											
BLOCS ET PLAQUES FILTRANTS, EN PATE A PAPIER												FILTERBLOECHE UND -PLATTEN, AUS PAPIERHALBSTOFF											
001 FRANCE	81			3		34	5		13	1	001 FRANCE	266			10	3	70	32			31	3	
004 FR GERMANY	3632	25	1437	547	160	268	380	9	704	107	004 RF ALLEMAGNE	9317	117	3722	1545	506	726	952	33	1497	336		
005 ITALY	121	41	23			25	10			22	005 ITALIE	257	97	56	2	20	25				3	54	
006 UTD. KINGDOM	166	30	9	89	8	3		25		2	006 ROYAUME-UNI	556	181	27	173	35	21		110		4	5	
036 SWITZERLAND	605	16	293	151	41	69	23		7	5	036 SUISSE	1409	74	571	390	92	197	54			18	13	
400 USA	15	3	5				2		1	4	400 ETATS-UNIS	174	59	74			23		8		3	7	
1000 WORLD	4690	131	1800	794	232	405	426	35	727	140	1000 MONDE	12258	645	4526	2131	657	1049	1115	154		1582	419	
1010 INTRA-EC	4047	109	1489	639	190	336	400	35	718	131	1010 INTRA-CE	10608	496	3853	1730	565	851	1034		148	1535	398	
1011 EXTRA-EC	642	22	311	155	41	69	26			8	1011 EXTRA-CE	1650	149	673	401	82	198	81		8	27	21	
1020 CLASS	642	22	311	155	41	69	26			9	1020 CLASSE 1	1645	148	673	401	82	198	81		8	27	21	
1021 EFTA COUNTR.	609	18	293	152	41	69	23		8	5	1021 A E L E	1431	82	572	396	92	198	54			24	13	
4810 CIGARETTE PAPER, CUT TO SIZE, WHETHER OR NOT IN THE FORM OF BOOKLETS OR TUBES												4810 CIGARETTE PAPER, CUT TO SIZE, WHETHER OR NOT IN THE FORM OF BOOKLETS OR TUBES											
PAPIER A CIGARETTES DECOUPE A FORMAT, MEME EN CAHIERS OU EN TUBES												ZIGARETTENPAPIER, ZUGESCHNITTEN, AUCH IN PAECKCHEN ODER HUELSEN											
4810.10 CIGARETTE PAPER IN BOOKLETS OR TUBES												4810.10 CIGARETTE PAPER IN BOOKLETS OR TUBES											
PAPIER A CIGARETTES EN CAHIERS OU EN TUBES												ZIGARETTENPAPIER IN PAECKCHEN ODER HUELSEN											
001 FRANCE	984	803		10	27	15	33		35	61	001 FRANCE	6896	6111		92	108	159			255	154		
002 BELG.-LUXBG.	1479	9	8		1462						002 BELG.-LUXBG.	11644	51	33		11560							
003 NETHERLANDS	64	9				36		15	4		003 PAYS-BAS	630	164	7	8		282	2	136	31			
004 FR GERMANY	2342				1458	572	81		231		004 RF ALLEMAGNE	16433	1			9640	4344	679		1769			
005 ITALY	120	55	11	32	32						005 ITALIE	1025	527	14		377	104	3					
006 UTD. KINGDOM	92	10	14	1				47			006 ROYAUME-UNI	517	76	32	137	46	4		220		2		
038 AUSTRIA	679	189		123	151	1			216		038 AUTRICHE	4391	1375			612	848	3			1553		
042 SPAIN	62	3	3	23							042 ESPAGNE	370	17	3	13	266	71						
404 CANADA	19	19									404 CANADA	156	156										
1000 WORLD	5877	1096	21	36	3144	830	124	64	486	76	1000 MONDE	42184	8476	89	303	22612	5670	872	373	3612	177		
1010 INTRA-EC	5089	885	21	24	2988	656	122	62	270	61	1010 INTRA-CE	37163	6928	86	237	21731	4752	860	357	2058	154		
1011 EXTRA-EC	787	211		12	158	174	2	2	216	14	1011 EXTRA-CE	5023	1549	3	65	881	918	12	17	1554	24		
1020 CLASS 1	786	211		12	156	174	1	2	216	14	1020 CLASSE 1	5014	1549	3	65	881	918	3	17	1554	24		
1021 EFTA COUNTR.	702	189		9	123	151			216	14	1021 A E L E	4467	1375		51	612	848	3			1554	24	
4810.90 CIGARETTE PAPER, CUT TO SIZE, OTHER THAN IN BOOKLETS OR TUBES												4810.90 CIGARETTE PAPER, CUT TO SIZE, OTHER THAN IN BOOKLETS OR TUBES											
PAPIER A CIGARETTES DECOUPE A FORMAT, AUTRE QUE PRESENTE EN CAHIERS OU EN TUBES												ZIGARETTENPAPIER, ZUGESCHNITTEN, ANDERES ALS IN PAECKCHEN ODER HUELSEN											
001 FRANCE	7516	1177		1032	2004	927	1684	26	98	568	001 FRANCE	19895	2848		3046	5649	2198	4417	61	248	1428		
003 NETHERLANDS	521	97	22			397	2	1		2	003 PAYS-BAS	1501	269	56	6		1153	5	1		11		
004 FR GERMANY	853		344	178	87	80	6	5	132	19	004 RF ALLEMAGNE	1960		901	307	226	181	20	19	229	77		
005 ITALY	221	24	154	22	21	22				7	005 ITALIE	341	46	254	23	18							
006 UTD. KINGDOM	358		57	22	53	12		207			006 ROYAUME-UNI	994	1	120	38	203	37		572		23		
032 FINLAND	125					2				123	032 FINLANDE	266						3				263	
036 SWITZERLAND	23	7	2	14							036 SUISSE	254	16	6	232								
038 AUSTRIA	2561	624	694	491	295	307			150	038 AUTRICHE	5394	1621	17	993	1036	743	665				336		
042 SPAIN	133	19	9	60	10	35					042 ESPAGNE	425	43	17		274	5	86					
400 USA	1422			407	11	477			406	121	400 ETATS-UNIS	5083	1			1374	121	1733		1412	442		
1000 WORLD	13835	1957	632	1940	3131	1755	2551	239	641	989	1000 MONDE	36392	4867	1505	4621	8804	4463	7001	653	1898	2580		
1010 INTRA-EC	9548	1308	600	1232	2172	1437	231	239	231	595	1010 INTRA-CE	24869	3187	1398	3396	6120	3587	4512	653	477	1539		
1011 EXTRA-EC	4282	650	33	708	959	318	819		411	394	1011 EXTRA-CE	11523	1680	107	1225	2684	876	2489		1421	1041		
1020 CLASS 1	4282	650	33	708	959	318	819		411	394	1020 CLASSE 1	11523	1680	107	1225	2684	876	2489		1421	1041		
1021 EFTA COUNTR.	2716	631	4	708	491	297			5	272	1021 A E L E	5932	1637	7	1225	1036	750	669		9	599		
4811 WALLPAPER AND LINCRUSTA; WINDOW TRANSPARENCIES OF PAPER												4811 WALLPAPER AND LINCRUSTA; WINDOW TRANSPARENCIES OF PAPER											
PAPIERS DE TECTURE, LINCRUSTA ET VITRAUPHANIÉS												PAPIERTAPETEN, LINCRUSTA UND BUNTLASAPAPIER											
4811.21 WASHABLE WALLPAPER												4811.21 WASHABLE WALLPAPER											
PAPIERS DE TECTURE LAVABLES												ABWASCHBARE PAPIERTAPETEN											
001 FRANCE	1802	143		297	112	679	452	71	28	20	001 FRANCE	4790	368		732	280	1810	1419	61	48	72		
002 BELG.-LUXBG.	1912	82	1627	63	63	69		8			002 BELG.-LUXBG.	4067	204	3261	170	157	249			23	3		
003 NETHERLANDS	8488	2431	4332	34		1062	312	43	263	11	003 PAYS-BAS	17657	5117	8750	89		2501	625	39	507	29		
004 FR GERMANY	9662		5452	88	1040	1184	1116	39	658	85	004 RF ALLEMAGNE	24373		13664	265	2233	3280	3083	98	1445	305		
005 ITALY	1161	90	696	10	209	36		19	19	82	005 ITALIE	2022	218	1150	31	233	135		39	42	174		
006 UTD. KINGDOM	3460	167	1007	985	162	111		910	104	14	006 ROYAUME-UNI	6884	445	2048	1405	427	280		1946	267	66		
007 IRELAND	403	241				160				2	007 IRLANDE	950	631								1	6	
008 DENMARK	864	117	118		13	16					008 DANEMARK	513	210	225		48	30	312					
030 SWEDEN	838	99	367		60	46	5	33	226		030 SUÈDE	1869	415	755		145	85		29	37	393		
036 SWITZERLAND	44	25	2	1	2	12					036 SUISSE	107	55	14	3	9	18						

Januar - Dezember 1984

## Import

Janvier - Décembre 1984

Ursprung / Herkunft Origine / provenance	Mengen										Quantités	Ursprung / Herkunft Origine / provenance	Werte										1000 ECU	Valeurs
	Nimexa	EUR 10	Deutschland	France	Italia	Niederland	Belg.-Lux.	UK	Ireland	Danmark			Ελλάδα	Nimexa	EUR 10	Deutschland	France	Italia	Niederland	Belg.-Lux.	UK	Ireland		
4811.21												4811.21												
042 SPAIN	1932	180	950	24	117	480	96	39	23	23	042 ESPAGNE	3331	302	1552	51	168	882	218	76	40	42			
048 YUGOSLAVIA	504	371	64	.	66	3	.	.	.	.	048 YOUGOSLAVIE	633	444	101	.	82	6	.	.	.	.	.		
058 GERMAN DEM.R	1513		147	.	1013	81	.	.	272	.	058 RD ALLEMANDE	1358		147	.	877	88	.	.	246	.	.		
400 USA	174	21	57	3	13	.	80	.	.	.	400 ETATS-UNIS	1481	214	455	44	50	8	692	4	14	.	.		
404 CANADA	42		10	.	.	.	32	.	.	.	404 CANADA	254		73	.	.	181	.	.	.	.	.		
1000 WORLD	32318	3987	14893	1496	2680	3892	2360	1154	1618	238	1000 MONDE	70516	8666	32293	2766	4517	9268	6959	2299	3050	698			
1010 INTRA-EC	27149	3271	13232	1467	1399	3260	2144	1082	1079	215	1010 INTRA-CE	61255	7193	29097	2661	3175	8134	5823	2182	2334	656			
1011 EXTRA-EC	5169	716	1661	29	1281	632	216	72	539	23	1011 EXTRA-CE	9261	1473	3196	104	1342	1134	1136	117	717	42			
1020 CLASS 1	3654	715	1514	28	268	551	216	72	267	23	1020 CLASSE 1	7888	1466	3048	99	465	1046	1134	117	471	42			
1021 EFTA COUNTR.	964	141	401	1	69	69	7	33	243		1021 A E L E	2114	498	809	4	160	150	39	37	417				
1040 CLASS 3	1513		147		1013	81			272		1040 CLASSE 3	1358		147		877	88			246				
4811.22 - WALLPAPER OTHER THAN WASHABLE											4811.22 WALLPAPER OTHER THAN WASHABLE													
PAPIERS DE TENTURE, AUTRES QUE LAVABLES											PAPIERTAPETEN, AUSGEM. ABWASCHBARE													
001 FRANCE	1723	234		129	148	821	154	19	176	42	001 FRANCE	4547	623		449	336	2047	737	54	167	134			
002 BELG.-LUXBG.	1174	154	842	39	109		29		1		002 BELG.-LUXBG.	2890	366	2132	90	208		91		3				
003 NETHERLANDS	7729	3754	578	599		1744	922	15	50	67	003 PAYS-BAS	16102	6620	1416	1587	4144	2030	54	104	147				
004 FR GERMANY	12273		3777	868	2831	3236	887	53	437	184	004 RF ALLEMAGNE	29736		9280	2635	5330	8086	2878	120	986	421			
005 ITALY	2371	256	1104	44	640	231		8	13	75	005 ITALIE	5285	775	1957		143	1113	1082	18	39	158			
006 UTD. KINGDOM	9363	1951	2696	100	588	1349			292	150	006 ROYAUME-UNI	19498	3281	5832	310	1633	2807			580	319			
007 IRELAND	1833	1496			7				14		007 IRLANDE	4864	4049			23	759			33				
008 DENMARK	960	500	87	3	239	96	316				008 DANEMARK	1860	920	190	5	491	173							
028 NORWAY	205	4			194	2	35		4		028 NORVEGE	225	10			193	7	5		10				
030 SWEDEN	1214	337	87	24	150	162	166	33	255		030 SUEDE	3463	1050	382	95	504	355	540	50	487				
032 FINLAND	108	27	5	7		35	12	16	6		032 FINLANDE	307	36	22	31	151	49	8	10					
036 SWITZERLAND	54	29	5	6			4		1		036 SUISSE	130	26	33	24	27				3				
038 AUSTRIA	61	18	1		38		3		1		038 AUTRICHE	103	54	1		40	7			1				
042 SPAIN	5759	344	1531	843	443	2050	359	43	60	86	042 ESPAGNE	10106	523	2397	1336	672	4022	799	92	106	159			
048 YUGOSLAVIA	268		97	42	129						048 YOUGOSLAVIE	365		159	58		146							
058 GERMAN DEM.R	422	7	272		113	26			11		058 RD ALLEMANDE	396		260		91	32			13				
400 USA	452		5	6	1			25			400 ETATS-UNIS	693	66	120	76	11	27	387	6					
404 CANADA	194					6	183				404 CANADA	805	1	54	3		48	699						
508 BRAZIL	60		60								508 BRESIL	135		135										
732 JAPAN	17	7	1	2			7				732 JAPON	179	39	15	65	1	58							
1000 WORLD	45889	9120	11163	2686	5036	10187	3347	2423	1324	603	1000 MONDE	101930	18479	24400	6878	9829	23059	10253	5140	2555	1337			
1010 INTRA-EC	37422	8344	9083	1737	3959	7893	2574	2331	983	518	1010 INTRA-CE	84783	16635	20807	5078	8141	18393	7658	4981	1911	1179			
1011 EXTRA-EC	8459	776	2080	941	1077	2293	772	92	342	88	1011 EXTRA-CE	17081	1844	3593	1734	1688	4666	2595	158	644	159			
1020 CLASS 1	7939	770	1747	937	964	2255	760	92	326	86	1020 CLASSE 1	16396	1796	3193	1702	1597	4611	2565	156	617	159			
1021 EFTA COUNTR.	1648	411	102	44	390	199	186	49	267		1021 A E L E	4243	1166	448	165	765	512	618	58	511				
1030 CLASS 2	86	6	60	5			12		3		1030 CLASSE 2	264	48	140	32		30		14					
1040 CLASS 3	435		272		113	38			11		1040 CLASSE 3	423		260		91	56		3	13				
4811.40 LINCRUSTA AND WINDOW TRANSPARENCIES OF PAPER											4811.40 LINCRUSTA AND WINDOW TRANSPARENCIES OF PAPER													
LINCRUSTA ET VITRAUPHANIES											LINCRUSTA UND BUNTGLASPAPIER													
001 FRANCE	72	1		65		2	4				001 FRANCE	146	5		121		5	15						
1000 WORLD	169	19	25	69	5	9	6	10	13	13	1000 MONDE	516	75	84	138	15	33	24	30	94	23			
1010 INTRA-EC	131	18	10	69	5	8	5	10		8	1010 INTRA-CE	352	72	38	138	15	28	22	30		11			
1011 EXTRA-EC	37	1	15				1			7	1011 EXTRA-CE	165	3	47	2		5	2		94	12			
4812 FLOOR COVERINGS PREPARED ON A BASE OF PAPER OR OF PAPERBOARD, WHETHER OR NOT CUT TO SIZE, WITH OR WITHOUT A COATING OF LINOLEUM COMPOUND											4812 FLOOR COVERINGS PREPARED ON A BASE OF PAPER OR OF PAPERBOARD, WHETHER OR NOT CUT TO SIZE, WITH OR WITHOUT A COATING OF LINOLEUM COMPOUND													
COUVRE-PARQUETS A SUPPORTS DE PAPIER OU DE CARTON, AVEC OU SANS COUCHE DE PATE DE LINOLEUM, MEME DECOUPES											FUSSBODENBELAEGE MIT PAPIER- ODER PAPPUNTERLAGE, AUCH MIT LINOLEUMSCHICHT, AUCH ZUGESCHNITTEN													
4812.00 FLOOR COVERINGS ON BASE OF PAPER OR PAPERBOARD, CUT TO SIZE OR NOT, COATED OR NOT WITH LINOLEUM COMPOUND											4812.00 FLOOR COVERINGS ON BASE OF PAPER OR PAPERBOARD, CUT TO SIZE OR NOT, COATED OR NOT WITH LINOLEUM COMPOUND													
COUVRE-PARQUETS A SUPPORTS DE PAPIER OU DE CARTON, AVEC OU SANS COUCHE DE PATE DE LINOLEUM, MEME DECOUPES											FUSSBODENBELAEGE MIT PAPIER- ODER PAPPUNTERLAGE, AUCH MIT LINOLEUMSCHICHT, AUCH ZUGESCHNITTEN													
038 AUSTRIA	74						74				038 AUTRICHE	218						218						
1000 WORLD	310	112	6	9	19	19	122	19	4		1000 MONDE	426	3	8	15	28	45	313	8	4	2			
1010 INTRA-EC	74			9	14	19	13	19			1010 INTRA-CE	124	1	1	15	19	45	34	8	1				
1011 EXTRA-EC	236	112	6		5		109		4		1011 EXTRA-CE	300	1	7		8		279		3	2			
1020 CLASS 1	109		6		5		109		4		1020 CLASSE 1	300	1	7		8		279		3	2			
1021 EFTA COUNTR.	236	112	6		5		109		4		1021 A E L E	297	1	7		8		278		3				
4813 CARBON AND OTHER COPYING PAPERS (INCLUDING DUPLICATOR STENCILS) AND TRANSFER PAPERS, CUT TO SIZE, WHETHER OR NOT PUT UP IN BOXES											4813 CARBON AND OTHER COPYING PAPERS (INCLUDING DUPLICATOR STENCILS) AND TRANSFER PAPERS, CUT TO SIZE, WHETHER OR NOT PUT UP IN BOXES													
PAPIERS POUR DUPLICATION ET REPORTS, DECOUPES A FORMAT, MEME CONDITIONNES EN BOITES											VERVIELFAELTIGUNGS- UND UMDRUCKPAPIER, ZUGESCHNITTEN, AUCH IN BEHAELTNISSEN													
4813.10 DUPLICATOR STENCILS											4813.10 DUPLICATOR STENCILS													
STENCILS COMPLETS											VOLLSTAEINDIGE DAUERSCHABLONEN													
001 FRANCE	62			6	32		19			5	001 FRANCE	114			13	54	2	25		1	19			
002 BELG.-LUXBG.	33	1	1	1	1		28		1		002 BELG.-LUXBG.	236	17	22	28	11		144		14				
003 NETHERLANDS	312																							



Ursprung / Herkunft Origine / provenance	Mengen									Quantités										Ursprung / Herkunft Origine / provenance	Werte									
	Nimexe	EUR 10	Deutschland	France	Italia	Nederland	Belg.-Lux.	UK	Ireland	Danmark	Ελλάδα	Nimexe	EUR 10	Deutschland	France	Italia	Nederland	Belg.-Lux.	UK		Ireland	Danmark	Ελλάδα							
4813.10												4813.10																		
006 UTD. KINGDOM	648	25	198	50	89	144	16	16	124	2	006 ROYAUME-UNI	2780	239	714	399	266	323	120	105	719	15	15								
008 DENMARK	90	1	5	25	40	2				1	008 DANEMARK	651	3	45	184	287	7	120	1	6	4	4								
036 SWITZERLAND	27		1	25							036 SUISSE	204	4	4	188															
038 AUSTRIA	173	1	50	113	1	1	2	1	1	4	038 AUTRICHE	478	8	228	192	2	3	19	1	6	25	25								
400 USA	20			1	1	3			1	1	400 ETATS-UNIS	242	3	37	14	14	32	130	4	8	8	8								
732 JAPAN	46		5	29		3	4	1	3	1	732 JAPON	419		56	223		54	44	1	32	9	9								
1000 WORLD	1569	135	344	337	217	240	107	18	140	31	1000 MONDE	7099	614	1628	1787	722	668	613	116	810	141	141								
1010 INTRA-EC	1281	133	285	168	215	227	85	17	131	20	1010 INTRA-CE	5685	599	1302	1168	705	570	398	109	745	91	91								
1011 EXTRA-EC	288	2	59	169	2	13	22	1	9	11	1011 EXTRA-CE	1411	15	326	617	17	98	217	7	64	50	50								
1020 CLASS 1	274	2	59	169	2	13	21	1	9	5	1020 CLASSE 1	1379	14	326	617	16	89	212	7	64	34	34								
1021 EFTA COUNTR.	208	2	51	139	1	6	5	1	4	4	1021 A E L E	715	12	233	380	2	3	34	1	25	25	25								
4813.30 SELF COPY PAPER											4813.30 SELF COPY PAPER																			
PAPIER DITS 'AUTOCOPIANTS'												PRAEPARIERTES DURCHSCHREIBEPAPIER																		
001 FRANCE	1240	38		70		561	571				001 FRANCE	1983	85	122		913	863													
002 BELG.-LUXBG.	54	1	20		29	11	3	1			002 BELG.-LUXBG.	187	5	81		90	7	4												
004 FR GERMANY	103				64	11					004 RF ALLEMAGNE	267				113	72													
005 ITALY	80	24	20		3	16	11	2	6	6	005 ITALIE	250	63	89		17	33	39	8	10	9	9								
006 UTD. KINGDOM	762	141	111	19	108	335		42	6	6	006 ROYAUME-UNI	1397	220	219	29	674	39	66	16	9	9	9								
042 SPAIN	960		7	945		8					042 ESPAGNE	1732	1	13	1703	15														
400 USA	45	40	4		1						400 ETATS-UNIS	125	88	18		13	3	2		1										
732 JAPAN	49	1			5		43				732 JAPON	117	4	1		15		97												
1000 WORLD	3569	268	254	1035	238	986	717	69	16	6	1000 MONDE	6421	518	551	1865	471	1763	1121	90	33	9	9								
1010 INTRA-EC	2281	207	172	897	205	955	591	45	11	6	1010 INTRA-CE	4172	395	456	151	393	1740	923	79	26	9	9								
1011 EXTRA-EC	1290	61	82	847	33	11	127	24	5		1011 EXTRA-CE	2249	122	95	1714	78	23	198	11	7	1	1								
1020 CLASS 1	1290	61	82	847	33	11	127	24	5		1020 CLASSE 1	2249	122	95	1714	78	23	198	11	7	1	1								
1021 EFTA COUNTR.	152	18	72	2	28	2	1	24	5		1021 A E L E	177	27	63	11	50	5	3	11	6	1	1								
4813.50 CARBON AND SIMILAR COPYING PAPERS											4813.50 CARBON AND SIMILAR COPYING PAPERS																			
PAPIER CARBONE ET SIMILAIRES												KOHLEPAPIER UND AEHNLICHES VERVIELFALTIGUNGSPAPIER																		
001 FRANCE	1974	5		1601	2	11	253	24		78	001 FRANCE	2793	39	2056	18	35	484	28												
002 BELG.-LUXBG.	182				35	7	144				002 BELG.-LUXBG.	727	9	3	135	559														
003 NETHERLANDS	89	3	19	15		45					003 PAYS-BAS	166	9	30	24	65	37	1												
004 FR GERMANY	795		187	17	131	156	204		69	31	004 RF ALLEMAGNE	3465	80	458	623	405	3	261	314											
005 ITALY	49	3	31			11					005 ITALIE	154	8	95		30														
006 UTD. KINGDOM	300	33	65	58	9	4		115	5	11	006 ROYAUME-UNI	853	172	249	111	24	31	218	15	33										
007 IRELAND	36	5	3				28				007 IRLANDE	174	46	41				86												
030 SWEDEN	190	2			94		44	35	15		030 SUEDE	282	7	17		103	73	47	35											
036 SWITZERLAND	64	22	32	1	4	2	3				036 SUISSE	470	184	248	11	6	10	7	2											
038 AUSTRIA	56	12	1	1	1	30	2			12	038 AUTRICHE	239	73	10	14	37	25	19												
400 USA	37	1	30	1	1	1	2				400 ETATS-UNIS	154	10	69	13	2	19	25	15											
1000 WORLD	3887	88	382	1709	312	196	763	208	91	138	1000 MONDE	9853	571	2186	2332	877	810	1752	377	330	618	618								
1010 INTRA-EC	3435	52	307	1690	177	180	685	147	73	124	1010 INTRA-CE	8395	296	1759	2274	639	771	1603	274	277	502	502								
1011 EXTRA-EC	452	37	75	19	135	16	78	60	18	14	1011 EXTRA-CE	1458	275	427	58	39	149	103	53	116	116	116								
1020 CLASS 1	432	37	74	19	130	4	78	60	18	12	1020 CLASSE 1	1367	275	391	53	225	13	149	103	53	105	105								
1021 EFTA COUNTR.	369	36	45	1	121	4	77	58	15	12	1021 A E L E	1101	265	322	11	150	11	120	79	38	105	105								
4813.90 TRANSFER PAPERS, CUT TO SIZE											4813.90 TRANSFER PAPERS, CUT TO SIZE																			
PAPIERS POUR DUPLICATION ET REPORTS, SF STENCILS COMPLETS, PAPIERS DITS 'AUTOCOPIANTS', PAPIER CARBONE ET SIMIL.												VERVIELFALTIGUNGS- UND UMDRUCKPAPIER, AUSGEM. VOLLSTAENDIGE DAUERSCHABLONEN, PRAEPARIERTES DURCHSCHREIBEPAPIER, KOHLE-UND AEHNL. VERVIELFALTIGUNGSPAPIER																		
001 FRANCE	12215	8		21	1871	7056	3222	35	2		001 FRANCE	12053	12		35	1602	6027	4321	33	23										
002 BELG.-LUXBG.	322	23	81	3	5		203		7		002 BELG.-LUXBG.	594	19	294	19	215														
003 NETHERLANDS	271	188	9	8		56	6		4		003 PAYS-BAS	839	372	37	250	106	41													
004 FR GERMANY	862		46	50	569	45	146		5	1	004 RF ALLEMAGNE	1285		107	296	551	106	183												
005 ITALY	132	8	107	6		8				3	005 ITALIE	263	20	173		47														
006 UTD. KINGDOM	466	119	62	27	97	39		120	1	1	006 ROYAUME-UNI	1163	225	311	140	109	109	54	205	9	4	4								
007 IRELAND	66		20			45					007 IRLANDE	375		310				5												
008 DENMARK	90	28	7		3		41				008 DANEMARK	276	14	21		22	5	207												
030 SWEDEN	147	26	1	64	18	19					030 SUEDE	166	47	3	49	17	16	32												
032 FINLAND	45	31	6					8			032 FINLANDE	115	23	81																
036 SWITZERLAND	27	1	8	16	1						036 SUISSE	125	12	23	74		9	2	3	2										
038 AUSTRIA	212		79	67	13	51	1			1	038 AUTRICHE	249		114	60	53	3													
400 USA	55		23	1	2	28					400 ETATS-UNIS	483	3	209	5	21	17	213	12	3										
732 JAPAN	192	1	109	43	3	35					732 JAPON	2972	4	987	1641	2	66	234	1	37										
1000 WORLD	15236	432	611	357	2583	7272	3769	177	28	7	1000 MONDE	21128	758	2720	2631	2420	6514	5570	288	197	32	32								
1010 INTRA-EC	14412	373	332	109	2551	7196	3672	155	19	5	1010 INTRA-CE	16849	663	1253	740	2367	6353	5069	238	142	24	24								
1011 EXTRA-EC	825	60	280	248	33	75	97	22	9	1	1011 EXTRA-CE	4279	93	1487	1891	53	181	561	50	55	8	8								
1020 CLASS 1	768	58	226	248	33	75	97	21	9	1	1020 CLASSE 1	4226	88	1421	1891	53	181	501	48	55	8	8								
1021 EFTA COUNTR.	442	57	93	146	31	71	34	1	8	1	1021 A E L E	676	82	224	183	30														

Januar - Dezember 1984

## Import

Janvier - Décembre 1984

Ursprung / Herkunft Origine / provenance	Mengen										Quantités	Ursprung / Herkunft Origine / provenance	Werte									
	1000 kg												1000 ECU									
Nimex	EUR 10	Deutschland	France	Italia	Nederland	Belg.-Lux.	UK	Ireland	Danmark	Ελλάδα	Nimex	EUR 10	Deutschland	France	Italia	Nederland	Belg.-Lux.	UK	Ireland	Danmark	Ελλάδα	
<b>4814.10 ENVELOPPES</b>																						
001 FRANCE	2342	260		63	427	878	689	12	11	2	001 FRANCE	5482	439		107	1191	2013	1522	34	167	9	
002 BELG.-LUXBG.	5601	545	2620		1872		558		6	2	002 BELG.-LUXBG.	12223	940	5894	4	4143		1228		13		
003 NETHERLANDS	4699	1018	259	4		1050	2340	1	25	2	003 PAYS-BAS	5586	1626	630	32	1904		4336	4	49	5	
004 FR GERMANY	8233		1387	38	2307	902	3224	32	342	2	004 RF ALLEMAGNE	19472		4441	98	5736	2509	5636	73	974	1	
005 ITALY	249	42			22	60	86	7		4	005 ITALIE	4166	169		52	590		127	325		16	
006 UTD. KINGDOM	1175	141	201	33	251	118		371	46	4	006 ROYAUME-UNI	4166	604	661	127	590		547		1420	203	
007 IRELAND	2266		222			2				4	007 IRLANDE	3375		87		2		3274			14	
008 DENMARK	575	92	56		26	1	329	70		1	008 DANEMARK	1064	105	150	2	42	12	594	161		4	
028 NORWAY	542	37	1		1	1	17				028 NORVEGE	1220	76	2		4	1	59			1078	
030 SWEDEN	1660	42	3	1	17	1	189	1	1406		030 SUEDE	3999	135	16	2	69	3	457	6	3311		
032 FINLAND	175	1					107	1			032 FINLANDE	332	3					179	6			
036 SWITZERLAND	522	110	67	16	12	20	125		169	3	036 SUISSE	1551	479	277	40	35	80	318		104	18	
038 AUSTRIA	413	117	6	12	5	61	180		32		038 AUTRICHE	613	208	11	10	7	48	264		65		
040 PORTUGAL	1243	787					456				040 PORTUGAL	1669	1058					610				
042 SPAIN	2552	346	1036	153	60	32	925				042 ESPAGNE	7543	897	2930	540	164	88	2924				
058 GERMAN DEM.R	1100				318	679	54		69		058 RD ALLEMANDE	1060				359	586	44		71		
062 CZECHOSLOVAK	242		33				190		19		062 TCHECOSLOVQA	223		32				173		18		
400 USA	200	11	6	3	5	2	150	20	3		400 ETATS-UNIS	1096	106	64	19	28	19	747	83	29	1	
404 CANADA	68	1					63	4			404 CANADA	192	4	2				181	5			
624 ISRAEL	343						343				624 ISRAEL	501						501				
732 JAPAN	8	3	2	1		1					732 JAPON	106	34	36	11	3	2	14	1	5		
1000 WORLD	34348	3625	5931	324	5338	3805	12108	521	2679	17	1000 MONDE	75670	7006	15363	995	12427	7948	23581	1844	6432	74	
1010 INTRA-EC	25144	2099	4774	139	4918	3009	9267	495	432	13	1010 INTRA-CE	55233	3884	11883	371	11758	7118	16916	1744	1407	54	
1011 EXTRA-EC	9203	1528	1157	185	420	798	2841	26	2248	4	1011 EXTRA-CE	20435	3122	3380	624	870	830	6655	100	5025	19	
1020 CLASS 1	7459	1499	1122	185	100	117	2246	26	2160	4	1020 CLASSE 1	18494	3070	3338	622	309	241	5860	100	4935	19	
1021 EFTA COUNTR.	4549	1092	77	28	34	83	1073	2	2157	3	1021 A E L E	9381	1958	306	52	114	133	1888	11	4901	18	
1030 CLASS 2	376	1	2		2		371				1030 CLASSE 2	604	4	8		2	2	588				
1040 CLASS 3	1368	26	33		318	679	224		88		1040 CLASSE 3	1334	48	33	2	359	586	217		89		
<b>4814.30 WRITING BLOCKS, LETTER-CARDS, PLAIN POSTCARDS, CORRESPONDENCE CARDS</b>																						
PAPIERS A LETTRES EN BLOCS, CARTES-LETTRES, CARTES POSTALES NON ILLUSTREES ET CARTES POUR CORRESPONDANCE											BRIEFBLOECHE, EINSTUECKBRIEF, POSTKARTEN OHNE BILD UND BRIEFKARTEN											
001 FRANCE	102	28		18	2	34	10		2	8	001 FRANCE	359	84		92	29	75	46	4	10	19	
002 BELG.-LUXBG.	30	3	10		10		7				002 BELG.-LUXBG.	130	17	59		47		7				
003 NETHERLANDS	230	178	5			38	5	3	1		003 PAYS-BAS	482	229	21	1	204	14	6	7			
004 FR GERMANY	681		17	55	326	142	120	1	7	13	004 RF ALLEMAGNE	1423		97	115	454	277	425	7	18	30	
005 ITALY	438	86	146		31	10	159	6			005 ITALIE	2091	489	812	127	63	574	22	1	3		
006 UTD. KINGDOM	149	30	12	1	19	3		77	5	2	006 ROYAUME-UNI	819	160	92	10	74	16		412	37	18	
007 IRELAND	46						44				007 IRLANDE	105	8					97				
030 SWEDEN	48	24					2		20		030 SUEDE	148	48	8				12		80		
032 FINLAND	57	17	3		1		1	4	29		032 FINLANDE	155	58	13		2	4	7	18	50	3	
036 SWITZERLAND	267	54	26	80	4	18	84			1	036 SUISSE	837	247	93	165	13	77	234	3	2	3	
038 AUSTRIA	51	24		21						5	038 AUTRICHE	100	59	2	21		9	2			7	
058 GERMAN DEM.R	420				130	270			20		058 RD ALLEMANDE	319				92	210			17		
062 CZECHOSLOVAK	296	32			202				10		062 TCHECOSLOVQA	495	20			134		30		7		
390 SOUTH AFRICA	98						98				390 AFR. DU SUD	131						435				
400 USA	34	7	3	9	4		11				400 ETATS-UNIS	297	42	27	66	10	7	137	8			
624 ISRAEL	422	1					421				624 ISRAEL	410	6	4				400				
732 JAPAN	35	12	3	2	1		3			4	732 JAPON	249	72	57	75	9	2	20		2	12	
736 TAIWAN	33	3	26				1				736 TAIWAN	138	15	87	19			7		9		
740 HONG KONG	32	9	3				17	3			740 HONG-KONG	160	48	33		2		54	23			
1000 WORLD	3636	514	262	196	731	517	1189	95	98	34	1000 MONDE	9132	1633	1415	577	1009	946	2709	504	244	95	
1010 INTRA-EC	1679	330	190	75	387	226	346	87	15	23	1010 INTRA-CE	5465	1011	1085	229	733	635	1177	452	72	71	
1011 EXTRA-EC	1957	185	72	121	344	291	843	8	83	10	1011 EXTRA-CE	3666	622	330	347	276	311	1532	52	172	24	
1020 CLASS 1	643	138	41	119	11	21	249	5	49	10	1020 CLASSE 1	2321	524	203	328	42	101	935	29	135	24	
1021 EFTA COUNTR.	469	118	31	101	4	20	135	4	49	7	1021 A E L E	1312	410	116	186	17	90	327	21	133	12	
1030 CLASS 2	503	13	29	2			454	3	1		1030 CLASSE 2	757	74	125	19	6	501	23	9			
1040 CLASS 3	811	34	2		333	270	140		32		1040 CLASSE 3	589	25	2		227	210	97		28		
<b>4814.90 PAPER OR PAPERBOARD BOXES, POUCHES, WALLETS AND WRITING COMPENDIUMS WITH ASSORTED PAPER STATIONERY</b>																						
BOITES, POCHETTES ET PRESENTATIONS SIMIL., EN PAPIER OU EN CARTON, AVEC ARTICLES DE CORRESPONDANCE											SCHACHTELN, TASCHEN UND DERGL., AUS PAPIER ODER PAPPE, MIT SCHREIBWAREN											
001 FRANCE	82	15		1	6	31	27		1	1	001 FRANCE	387	104		10	22	137	97		10	7	
002 BELG.-LUXBG.	105	4	32		57		11				002 BELG.-LUXBG.	283	19	165	7	62		30			7	
003 NETHERLANDS	232	39	31	22	43	43	87		9		003 PAYS-BAS	1112	171	232	48	281	296	1	52	8		
004 FR GERMANY	320		20	29	61	70	107	1	27	5	004 RF ALLEMAGNE	1326		121		267	196	590	10	66	19	
005 ITALY	240	38	95		26	16	55		6	4	005 ITALIE	1326	223	558	82	145	82	262	1	41	24	
006 UTD. KINGDOM	200	15	18	4	40			115	4		006 ROYAUME-UNI	1207	90	163	34	151	41		690	38		
007 IRELAND	42	4					38				007 IRLANDE	140	22					117		1		
030 SWEDEN	86	3			3	3	15		62		030 SUEDE	285	17		1	12	17	73		165		
036 SWITZERLAND	275	85	29	76	48	13	12		12		036 SUISSE	1180	560	85	196	169	53	71		46		
038 AUSTRIA	38	10	3	1	12						038 AUTRICHE	137	55	18	6	37	4					
040 PORTUGAL	152	16					136			1	040 PORTUGAL	259	23			1		235			6	
042 SPAIN	80	8			2	1	28		2		042 ESPAGNE	418	34	279	3	10	4		8			
390 SOUTH AFRICA	28						40				390 AFR. DU SUD	132						132				
400 USA	69	2	13		2	1	1	1			400 ETATS-UNIS	520	36	91	1	8	8	350	10	14	1	
624 ISRAEL	39	18	8	1	3	1	4		3	1	624 ISRAEL	342	159	67	6	20	4	47	1	30	8	
732 JAPAN	134	7	5	3	22		89	3	3	2	732 JAPON	473	28	19	6	72		298	11	21	8	
736 TAIWAN	36	1			1		29		4		736 TAIWAN	240	9	8		10		189	22	2		
740 HONG KONG											740 HONG-KONG											
1000 WORLD	2277	281	293	138	310	183	779	139	139	15	1000 MONDE	10142	1600									



Januar - Dezember 1984

## Import

Janvier - Décembre 1984

Ursprung / Herkunft Origine / provenance	1000 kg										Quantités	Ursprung / Herkunft Origine / provenance	1000 ECU										Valeurs	
	Nimexa	EUR 10	Deutschland	France	Italia	Niederland	Belg.-Lux.	UK	Ireland	Danmark			Ελλάδα	Nimexa	EUR 10	Deutschland	France	Italia	Niederland	Belg.-Lux.	UK	Ireland		Danmark
<b>4815.29</b>												<b>4815.29</b>												
002 BELG.-LUXBG.	7171		725	11	6424						11	002 BELG.-LUXBG.	5712		1324	14	4364						10	
003 NETHERLANDS	14354	4578	3515	10		3687	945	10	1551	58	003 PAYS-BAS	13044	2538	3421	19			4871	963	12		1345	75	
004 FR GERMANY	10928		163	32	6709	376	70		3475	103	004 RF ALLEMAGNE	9680		167	72	4683	684		88			3832	154	
005 ITALY	5967	3127	1555		551	82	627	8		17	005 ITALIE	5228	2791	1225	523	87	566			12			24	
006 UTD. KINGDOM	2850	6	22			16		2799		1	006 ROYAUME-UNI	3230	6	56	7	2	62			3087		6	4	
007 IRELAND	190						190			1	007 IRLANDE	259												
030 SWEDEN	15307	153	58	21	23	5	1163	23	13861	1	030 SUEDE	15836	127	65	26	34	5		1217	33		14329		
032 FINLAND	1007		19	33	45	1	5	125	779	1	032 FINLANDE	1016		20	47	51	1		101			789		
036 SWITZERLAND	3039	2878	80				60		2	1	036 SUISSE	1761	1616	15	357							59	4	
038 AUSTRIA	4779	2971		298			1498			1	038 AUTRICHE	4570		61								1712	13	
040 PORTUGAL	302				4		298		12	1	040 PORTUGAL	251				4						247		
042 SPAIN	775		8				748			11	042 ESPAGNE	834		5	7							814		
048 YUGOSLAVIA	3380	112	27	24	2070		54		295	798	048 YOUGOSLAVIE	1965	76	21	20	913					52	174	709	
400 USA	146	2			4		137	3		1	400 ETATS-UNIS	230	4	1	4	2				208		11		
<b>1000 WORLD</b>	<b>71029</b>	<b>13920</b>	<b>8171</b>	<b>482</b>	<b>15835</b>	<b>4352</b>	<b>5917</b>	<b>2973</b>	<b>20060</b>	<b>1319</b>	<b>1000 MONDE</b>	<b>64728</b>	<b>9748</b>	<b>8367</b>	<b>630</b>	<b>10582</b>	<b>5735</b>	<b>6375</b>	<b>3262</b>	<b>20588</b>	<b>1441</b>			
1010 INTRA-EC	42115	7804	5980	84	13683	4345	1848	2821	5042	510	1010 INTRA-CE	38036	5437	6193	147	9572	5729		1925	3116		5193	724	
1011 EXTRA-EC	28914	6117	191	398	2152	6	4071	152	15018	809	1011 EXTRA-CE	26594	4312	174	483	1010	7		4449	146		15396	717	
1020 CLASS 1	28825	6116	191	398	2152	6	3983	152	15018	809	1020 CLASSE 1	26599	4311	174	480	1010	7		4358	146		15396	717	
1021 EFTA COUNTR.	24504	6002	157	364	78	6	3025	148	14724		1021 A E L E	23524	4231	147	445	95	7		3244	134		15221		
<b>4815.30 CONDENSER PAPER</b>											<b>4815.30 CONDENSER PAPER</b>													
PAPIER POUR CONDENSATEURS																								
KONDENSATORPAPIER																								
001 FRANCE	212	77		49	37	45			4		001 FRANCE	1461	956		239	55	180		2			29		
003 NETHERLANDS	1098			4							003 PAYS-BAS	1016			5							1011		
004 FR GERMANY	247		35	24	88	3	1094		15		004 RF ALLEMAGNE	975		186	150	450	3				105		75	6
008 DENMARK	307						307				008 DANEMARK	278										278		
030 SWEDEN	127			14	40	7	15	2	49		030 SUEDE	148			19	43	12				19	3	52	
032 FINLAND	145	6	5	4	39		25		66		032 FINLANDE	326	82	23	11	47					90		73	
038 AUSTRIA	1033				996		37				038 AUTRICHE	551				512					39			
732 JAPAN	24	23	1								732 JAPON	141	126	11	2						2			
<b>1000 WORLD</b>	<b>3251</b>	<b>108</b>	<b>55</b>	<b>98</b>	<b>1214</b>	<b>55</b>	<b>1571</b>	<b>14</b>	<b>133</b>	<b>5</b>	<b>1000 MONDE</b>	<b>5028</b>	<b>1175</b>	<b>269</b>	<b>434</b>	<b>1128</b>	<b>195</b>	<b>1571</b>	<b>17</b>	<b>229</b>	<b>10</b>			
1010 INTRA-EC	1812	78	41	18	139	48	1492	12	19	5	1010 INTRA-CE	3813	962	206	398	527	183		1409	14		104	10	
1011 EXTRA-EC	1340	30	14	18	1075	7	79	2	118	5	1011 EXTRA-CE	1218	63	38	601	12	163				3	124		
1020 CLASS 1	1340	30	14	18	1075	7	79	2	118	5	1020 CLASSE 1	1215	213	63	36	601	12				3	124		
1021 EFTA COUNTR.	1313	6	12	18	1075	7	78	2	115	5	1021 A E L E	1051	82	42	31	601	12				3	124		
<b>4815.40 PAPER IN STRIPS OR ROLLS FOR OFFICE MACHINES AND THE LIKE</b>											<b>4815.40 PAPER IN STRIPS OR ROLLS FOR OFFICE MACHINES AND THE LIKE</b>													
PAPIER P.MACHINES DE BUREAU ET SIMIL., EN BANDES OU BOBINES																								
PAPIERSTREIFEN FUER BUEROMASCHINEN U.DERGL., AUCH AUFGEROLLT																								
001 FRANCE	1024	43	10	114	309	507	34	1		6	001 FRANCE	1416	101	15	189	581	471	39			6	14		
002 BELG.-LUXBG.	8095	165	3796	30	4013	89		2		14	002 BELG.-LUXBG.	13957	213	5171	61	8341	166				1	4		
003 NETHERLANDS	2038	93	788	3		662	292	40	160		003 PAYS-BAS	3025	139	1144	23						1072	366	41	
004 FR GERMANY	2458		547	107	761	202	548	77	216		004 RF ALLEMAGNE	6442		1390	544	1752	624	1566			160	402	4	
005 ITALY	408	33	210	5		132	7			14	005 ITALIE	851	62	453	25	214	30				22	1	44	
006 UTD. KINGDOM	752	61	97	4	85	11		477	10	1	006 ROYAUME-UNI	2135	276	481	22	251	51				971	51	32	
007 IRELAND	447						447			1	007 IRLANDE	670												
008 DENMARK	1137	531	5		395	199	7			1	008 DANEMARK	1619	699	14	2	508	323					73		
030 SWEDEN	930		56	9	561	70	4	100	130	1	030 SUEDE	997	3	56	45	505	73				12	91		
032 FINLAND	564		38	9	356		169		1	1	032 FINLANDE	665		57	1	340	3				261		3	
036 SWITZERLAND	136	43	27		14	6	34			1	036 SUISSE	632	231	158	58	42	37					88	3	
038 AUSTRIA	574	4	246		287	18	8	11		1	038 AUTRICHE	598	9	201	6	309	18				29		26	
048 YUGOSLAVIA	383			89	274	20				1	048 YOUGOSLAVIE	296			73	197						26		
058 GERMAN DEM.R	1340		94		594	458	46	148		1	058 RD.ALLEMANDE	828		65		374	245				54		90	
400 USA	132	44	14	3	24	5	38	1	2	1	400 ETATS-UNIS	1141	262	161	17	239	54				346	36	14	
404 CANADA	105						105			1	404 CANADA	119	3	1								115		
732 JAPAN	182	65	12	13	5	8	63	9	7	1	732 JAPON	1373	393	130	159	38	61				485	55	48	
<b>1000 WORLD</b>	<b>20794</b>	<b>1099</b>	<b>5947</b>	<b>304</b>	<b>7504</b>	<b>2083</b>	<b>2375</b>	<b>778</b>	<b>675</b>	<b>31</b>	<b>1000 MONDE</b>	<b>36970</b>	<b>2434</b>	<b>9509</b>	<b>1050</b>	<b>13158</b>	<b>3367</b>	<b>4781</b>	<b>1471</b>	<b>1085</b>	<b>115</b>			
1010 INTRA-EC	16371	841	5442	154	5372	1515	1898	638	387	28	1010 INTRA-CE	30148	868	687	11068	2877	3330				1234	702	87	
1011 EXTRA-EC	4421	158	504	150	2132	568	478	140	289	2	1011 EXTRA-CE	6824	912	858	383	2092	491				1451	237	383	
1020 CLASS 1	3048	157	394	150	1531	424	140	140	140	2	1020 CLASSE 1	5932	903	767	382	1712	246				1376	297	293	
1021 EFTA COUNTR.	2244	47	367	42	1229	97	219	111	132	2	1021 A E L E	2992	245	472	125	1238	131				430	120	231	
1040 CLASS 3	1369		110		601	458	52		148	2	1040 CLASSE 3	861		86		379	245				61		90	
<b>4815.50 GUMMED OR ADHESIVE STRIP OR ROLL, NOT WITHIN 4815.05</b>											<b>4815.50 GUMMED OR ADHESIVE STRIP OR ROLL, NOT WITHIN 4815.05&lt;/</b>													



Januar - Dezember 1984

## Import

Janvier - Décembre 1984

Ursprung / Herkunft Origine / provenance	1000 kg										Quantités	Ursprung / Herkunft Origine / provenance	1000 ECU										Valeurs													
	Nimexe	EUR 10	Deutschland	France	Italia	Niederland	Belg.-Lux.	UK	Ireland	Danmark			Ελλάδα	Nimexe	EUR 10	Deutschland	France	Italia	Niederland	Belg.-Lux.	UK	Ireland		Danmark	Ελλάδα											
<b>4815.99</b>												<b>4815.99</b>																								
042 SPAIN	1147	149	696	7	14	15	111	21			134	042 ESPAGNE	1102	368	210	10	45	49	66	21			333													
048 YUGOSLAVIA	5463	886	239	2948	1102		262				26	048 YOUGOSLAVIE	3792	681	181	1893	682		335				20													
058 GERMAN DEM.R	1257				1101	155						058 RD.ALLEMANDE	894				789	102				3														
062 CZECHOSLOVAK	743	330	1		250		53				109	062 TCHECOSLOVAK	524	219			151		80			74														
066 ROMANIA	203	140					63					066 ROUMANIE	190	75					115																	
400 USA	4618	556	1030	53	690	101	2120	18	46		2	400 ETATS-UNIS	38675	3940	3479	557	10758	580	18926	119	299	17														
404 CANADA	38	15				6						404 CANADA	2576	67	1418	216	4	1	870																	
508 BRAZIL	1502	50	311				1141					508 BRÉSIL	1219	37	259				921																	
732 JAPAN	1311	518	207	219	123	34	185	1	23		1	732 JAPON	6016	2587	685	519	414	330	1307	7	164	3														
740 HONG KONG	37	13	9	8	6		1					740 HONG-KONG	119	40	34	18	20																			
<b>1000 WORLD</b>	<b>371148</b>	<b>98539</b>	<b>57937</b>	<b>31871</b>	<b>42436</b>	<b>35148</b>	<b>82096</b>	<b>3507</b>	<b>15132</b>		<b>4482</b>	<b>1000 MONDE</b>	<b>425396</b>	<b>108457</b>	<b>49246</b>	<b>32356</b>	<b>60331</b>	<b>40626</b>	<b>106294</b>	<b>4236</b>	<b>17537</b>	<b>6313</b>														
1010 INTRA-EC	171889	38600	30087	12107	31293	26625	23978	2621	3394		3184	1010 INTRA-CE	202328	42123	27501	14225	39250	32323	32858	3655	5909	4484														
1011 EXTRA-EC	199187	59939	27849	19708	11143	8523	58118	886	11739		1282	1011 EXTRA-CE	223007	66332	21745	18081	21081	8303	73436	582	11629	1818														
1020 CLASS 1	195312	59379	27527	19665	9775	8368	56805	886	11625		1282	1020 CLASSE 1	219759	65874	21440	18006	20093	8201	72196	582	11549	1818														
1021 EFTA COUNTR.	82732	57254	25349	16436	7846	8211	54115	847	11556		1118	1021 A E L E	167672	58231	15466	14809	8186	7241	50675	435	11086	1443														
1030 CLASS 2	1623	90	320	43	17		1153					1030 CLASSE 2	1595	162	303	75		1006																		
1040 CLASS 3	2251	470	1		1351	155	160		114			1040 CLASSE 3	1655	236	3	940	102	234			80															
<b>4816</b>	<b>BOXES, BAGS AND OTHER PACKING CONTAINERS, OF PAPER OR PAPERBOARD; BOX FILES, LETTER TRAYS AND SIMILAR ARTICLES, OF PAPER OR PAPERBOARD, OF A KIND COMMONLY USED IN OFFICES, SHOPS AND THE LIKE</b>												<b>4816</b>												<b>BOXES, BAGS AND OTHER PACKING CONTAINERS, OF PAPER OR PAPERBOARD; BOX FILES, LETTER TRAYS AND SIMILAR ARTICLES, OF PAPER OR PAPERBOARD, OF A KIND COMMONLY USED IN OFFICES, SHOPS AND THE LIKE</b>											
	<b>BOTES, SACS ET AUTRES EMBALLAGES EN PAPIER OU CARTON; CARTONNAGES DE BUREAU; MAGASIN ET SIMIL.</b>																								<b>SCHACHTELN, SAECKE U.AND. VERPACKUNGSMITTEL, AUS PAPIER UND PAPPE; PAPPWAREN DER IN BÜROS, LAEDEN U.DGLVERWENDETEN ART</b>											
<b>4816.10</b>	<b>BOXES, BAGS AND OTHER PACKING CONTAINERS OF CORRUGATED PAPER OR PAPERBOARD</b>												<b>4816.10</b>												<b>BOXES, BAGS AND OTHER PACKING CONTAINERS OF CORRUGATED PAPER OR PAPERBOARD</b>											
	<b>EMBALLAGES EN PAPIER OU EN CARTON ONDULÉS</b>																								<b>VERPACKUNGSMITTEL AUS WELLPAPIER OD.-PAPPE</b>											
001 FRANCE	22356	10175		120	2519	8844	596	81	6		15	001 FRANCE	19859	9108		177	2256	6938	1161	185	13	21														
002 BELG.-LUXBG.	63678	2584	29812	53	30750		383	42	54		7	002 BELG.-LUXBG.	44703	2192	19194	59	22788		317	65	88															
003 NETHERLANDS	51940	15047	5640	153		29805	550	77	661		152	003 PAYS-BAS	40154	11799		190		21939	579	84	1034	43														
004 FR GERMANY	94797		15481	1281	58934		11827	149	5547		58	004 RF ALLEMAGNE	73727		126333	1122	44781	9391	1612	239	3875	74														
005 ITALY	2647	259	1717		278		257	72			5	005 ITALIE	2751	238	1660		399	166	208	3	5	72														
006 UTD. KINGDOM	17435	469	1183	163	600	234			25		1	006 ROYAUME-UNI	21170	375	1083	169	693	284				26	4													
007 IRELAND	4333	9		5	13		4301					007 IRLANDE	5062	2	23	5	14		5012																	
008 DENMARK	7493	7366	34	9	36	29		2				008 DANEMARK	5769	5769	29	12	30	15	24			1														
028 NORWAY	2700	17			2556		32	1	94			028 NORVÈGE	2370	23				2175	42	8	122															
030 SWEDEN	3021	65	67	7	89	192	190	82	2282		47	030 SUEDE	3242	102	103	13	174	208	235	164	2213	30														
036 SWITZERLAND	3734	1871	1476	141	42	23	141	11	29			036 SUISSE	3042	1534	917	134	55	32	300	30	40															
038 AUSTRIA	16136	15912	3	156	35	20	1		6		3	038 AUTRICHE	14088	13811	3	198	55	11	3		5	2														
042 SPAIN	4842	42	4610	1		52	77		60			042 ESPAGNE	3429	41	3290			16	41	40																
048 YUGOSLAVIA	270	4	1								177	048 YOUGOSLAVIE	173	8	2	49						114														
208 ALGERIA	381			381								208 ALGERIE	352																							
400 USA	552	203	23	2	65	124	105	18	1		11	400 ETATS-UNIS	1402	87	118	13	306	169	349	352	207	8														
732 JAPAN	26	4		1	5		8	2				732 JAPON	180	17	46	4	42	2	37	32																
958 NOT DETERMIN	149		3		146							958 NON DETERMIN	134			3		131																		
<b>1000 WORLD</b>	<b>296763</b>	<b>54080</b>	<b>60082</b>	<b>2573</b>	<b>95944</b>	<b>51595</b>	<b>7948</b>	<b>15286</b>	<b>8713</b>		<b>542</b>	<b>1000 MONDE</b>	<b>242049</b>	<b>45183</b>	<b>43628</b>	<b>2513</b>	<b>73794</b>	<b>39320</b>	<b>10010</b>	<b>19752</b>	<b>7430</b>	<b>419</b>														
1010 INTRA-EC	264688	35906	53876	1784	93136	50997	7343	15112	6298		234	1010 INTRA-CE	213326	29483	39113	1734	70965	38739	8913	19121	5041	217														
1011 EXTRA-EC	31929	18174	6206	786	2808	452	605	175	2415		308	1011 EXTRA-CE	28589	15700	4515	777	2828	450	1097	631	2389	282														
1020 CLASS 1	31415	18156	6203	396	2796	411	560	175	2413		305	1020 CLASSE 1	28088	15676	4497	416	2817	438	1026	631	2385	202														
1021 EFTA COUNTR.	25712	17897	1563	304	2725	235	366	94	2412		116	1021 A E L E	22882	15514	1040	346	2465	252	593	207	2385	80														
1030 CLASS 2	456	14	3	381	8		45		2		3	1030 CLASSE 2	475	20	18	353	9		71																	
<b>4816.91</b>	<b>BAGS AND SACKS WITH BASE MIN 40CM WIDE, NOT OF CORRUGATED PAPER OR PAPERBOARD</b>												<b>4816.91</b>												<b>BAGS AND SACKS WITH BASE MIN 40CM WIDE, NOT OF CORRUGATED PAPER OR PAPERBOARD</b>											
	<b>SACS EN PAPIER, LARGEUR A LA BASE 40 CM OU PLUS</b>																								<b>PAPIERSAECKE, BODENBREITE 40 CM ODER MEHR</b>											
001 FRANCE	1783	1137		116	365	140	21	4				001 FRANCE	2125	1149		206	503	169	90	7	1															
002 BELG.-LUXBG.	8756	359	5953	9	2369		23	41	2			002 BELG.-LUXBG.	8186	439	5368	7	2304		30	34	4															
003 NETHERLANDS	1064	166	77	6		430	350	2	33			003 PAYS-BAS	1495	185	112	8		621	518	3	48															
004 FR GERMANY	7620		760	24	4693	1917	149	42	35			004 RF ALLEMAGNE	10576		1116	41	6115	2886	317	58	43															
005 ITALY	10612	175	10259		136		34					005 ITALIE	9313	204			203	47	12			5														
006 UTD. KINGDOM	991	7	23		94		7				3	006 ROYAUME-UNI	1159	45			60	14	1022			15														
008 DENMARK	4	12		21	10	21		1	859			008 DANEMARK	211	18			84	67	19	8																
030 SWEDEN	554	181	8	15	164	129	3		54			030 SUEDE	521	211	33	2	131	65	7		72															
036 SWITZERLAND	860	466	27	134	232	1						036 SUISSE	2104	1210	103	333	451	7																		
042 SPAIN	778		775		3							042 ESPAGNE	538		535		3																			
400 USA	81	29	6	4	39	1	2					400 ETATS-UNIS	234	43	19	3	155	2	12																	
958 NOT DETERMIN	187				187							958 NON DETERMIN	170					170																		
<b>1000 WORLD</b>	<b>33588</b>	<b>2565</b>	<b>17929</b>	<b>314</b>	<b>8123</b>	<b>2887</b>	<b>687</b>	<b>952</b>	<b>128</b>		<b>3</b>	<b>1000 MONDE</b>	<b>36990</b>	<b>3520</b>	<b>16290</b>	<b>603</b>	<b>10028</b>	<b>4084</b>	<b>1134</b>	<b>1139</b>	<b>177</b>	<b>15</b>														
1010 INTRA-EC	30366	1850	17078	155	7680	2541	625	951	71		3	1010 INTRA-CE	33125	2018	15485	262	9274	3808	1028	1138	101	15														
1011 EXTRA-EC	2439	705	853		443	159	82		58			1011 EXTRA-CE	3698	1503	804	341	754	109	106																	
1020 CLASS 1	2387	705	852	158	440	135	39		58			1020 CLASSE 1	3614	1502	799	341	745	86	64																	
1021 EFTA COUNTR.	1524	676	69	155	397	134	35		58			1021 A E L E	2790	1458	209	338	583	84	41																	
<b>4816.95</b>	<b>BAGS AND SACKS, NOT OF CORRUGATED PAPER OR PAPERBOARD, WITH BASE &lt; 40CM WIDE</b>												<b>4816.95</b>												<b>BAGS AND SACKS, NOT OF CORRUGATED PAPER OR PAPERBOARD, WITH BASE &lt; 40CM WIDE</b>											
	<b>SACS, LARGEUR A LA BASE &lt; 40CM, POCHETTES, CORNETS EN PAPIER OU CARTON NON ONDULÉS</b>																								<b>SAECKE, BODENBREITE &lt; 40 CM, BEUTEL, TUETEN, AUSGEN. AUS WELLPAPIER ODER -PAPPE</b>											
001 FRANCE	4474	1151		81	297	1257	1158	507	13		10	001 FRANCE	6792	1851		127	494	1986	1624	672	26	12														
002 BELG.-LUXBG.																																				

Ursprung / Herkunft Origine / provenance	1000 kg										Quantités	1000 ECU										Valeurs
	Mengen		France		Italia		Niederland		Belg.-Lux.			UK		Ireland		Danmark		Ελλάδα				
	Nimexe	EUR 10	Deutschland	France	Italia	Niederland	Belg.-Lux.	UK	Ireland	Danmark		Ελλάδα	Nimexe	EUR 10	Deutschland	France	Italia	Niederland	Belg.-Lux.	UK	Ireland	
4816.95																						
006 UTD. KINGDOM	4081	381	459	43	111	85				2954	45	3	006 ROYAUME-UNI	7915	1197	1710	51	341	244	4170	186	16
007 IRELAND	572	3			5	7	564						007 IRLANDE	798	8		1	15	775			
008 DENMARK	289	41	94		55	87		5					008 DANEMARK	1048	126	440		224	235	12		
030 SWEDEN	1299	154	289	16	125	6	369		340				030 SUEDE	3077	29	1007	63	220	10	1177	15	754
032 FINLAND	247	17	43		66	15	83						032 FINLANDE	977	29	264	32	419	69	124	3	17
036 SWITZERLAND	971	305	397	108	68	67			21		2		036 SUISSE	323	729	1634	237	189	251	25	3	48
038 AUSTRIA	1035	363	55	31	118	35	43		49		341		038 AUTRICHE	1953	779	155	103	321	106	57		140
040 PORTUGAL	153	95	4				54						040 PORTUGAL	246	148	24			74			
042 SPAIN	451	42	297	6	13	87	2		2				042 ESPAGNE	902	86	613	30	32	121	12		7
058 GERMAN DEM.R	30		17			5			8				058 RD.ALLEMANDE	119	79				14			
400 USA	262	66	50	13	37	27	65		1		1		400 ETATS-UNIS	1539	219	332	123	104	77	637	27	14
732 JAPAN	70	23	12		7	2	23						732 JAPON	416	127	98	13	38	11	115	1	13
1000 WORLD	35778	3943	9235	1395	7845	3201	4773	3517	700	1169	1000 MONDE	78402	9396	23697	1528	16859	6565	12316	5056	1927	1058	
1010 INTRA-EC	31188	2849	8061	1210	7402	2850	4168	3514	250	824	1010 INTRA-CE	65296	6917	19457	907	15487	5881	9974	5022	862	789	
1011 EXTRA-EC	4812	1084		188	444	250	668	3	458	345	1011 EXTRA-CE	13105	2480	4239	621	1372	584	2342	33	1065	269	
1020 CLASS 1	4543	1084	1153	186	439	245	646	3	442	345	1020 CLASSE 1	12798	2427	4126	621	1341	667	2279	33	1037	259	
1021 EFTA COUNTR.	3736	937	792	164	378	129	553	2	437	344	1021 A E L E	9888	1973	3084	455	1150	458	1500	6	1003	259	
1030 CLASS 2	39		5		5		19				1030 CLASSE 2	183	53	34		29	3	61		3		
1040 CLASS 3	31		17			5					1040 CLASSE 3	122		79		1	14			24	2	
4816.96 FOLDING CARTONS, BOXES AND CASES																						
BOITES PLIANTES											FALTSCHACHTELN											
001 FRANCE	17942	3238		927	2520	5768	4397	207	819	66	001 FRANCE	32542	5626		1803	3855	7848	11870	379	1080	81	
002 BELG.-LUXBG.	28006	1106	14905	110	9156		2321	196	85	127	002 BELG.-LUXBG.	32200	1563	16116	118	9247		4591	252	89	222	
003 NETHERLANDS	49922	12210	6175	4493		8131	13553	609	4705	46	003 PAYS-BAS	57632	10858	6503	6118		14119	16494	711	2754	75	
004 FR GERMANY	78652		18660	8912	18788	17457	9331	1457	2903	1144	004 RF ALLEMAGNE	148815		38360	13768	34793	26288	27639	2484	4293	1190	
005 ITALY	22495	3429	9662	81	2183	6823		9	299	9	005 ITALIE	25402	3883	11855	111	3150	5850	30	21	502		
006 UTD. KINGDOM	16994	957	687	218	4079	301		10639	105	8	006 ROYAUME-UNI	25318	2119	1969	338	3566	706	16382	218	20		
007 IRELAND	3211	13		15	2	3169		5			007 IRLANDE	6937	43	49	19		6786	37				
008 DENMARK	3624	2106	206	275	33	9	985	10			008 DANEMARK	4597	2017	261	619	46	18	1610	26	719	1	
028 NORWAY	1432	629		71	6	135		586			028 NORVEGE	1706	664		79	11	223	8				
030 SWEDEN	11354	2336	13	394	78	33	5188	113	2930	119	030 SUEDE	15964	2966	25	536	185	61	7214	175	4710	90	
032 FINLAND	2588	42	1057	5	2	854		3	515	110	032 FINLANDE	3769	71	1323	10	4	1252	21	1013	75		
036 SWITZERLAND	8726	1228	2545	106	2355	251	1553	19	655	14	036 SUISSE	17270	2088	4211	96	4702	614	4036	58	1402	61	
038 AUSTRIA	5700	3097	1058	389	140	66	777	161	6	6	038 AUTRICHE	7296	3896	1297	393	160	101	1124	302	13	10	
040 PORTUGAL	235	34	179	2	1	2	5	3	11		040 PORTUGAL	196	47	108	2	6	14	4	15			
042 SPAIN	1482	21	1147	2	78	188	37	2	3	4	042 ESPAGNE	1713	59	1154	16	117	248	81	6	8	24	
048 YUGOSLAVIA	1344	596	1	11	14					722	048 YOUUGOSLAVIE	876	278	2	7	1	19					
400 USA	904	202	57	28	126	30	274	156	29	2	400 ETATS-UNIS	3394	378	289	89	350	102	1266	835	81	568	
404 CANADA	105	8		1	5		79	8	3		404 CANADA	318	21	5	1	16	235	36				
508 BRAZIL	112	16								95	508 BRASIL	105		22						1	79	
600 CYPRIUS	541						541				600 CHYPRE	1231					1231					
624 ISRAEL	79	13	52	2	1						624 ISRAEL	785	122	622	14	3	12					
732 JAPAN	123	48	7	1	10						732 JAPON	695	324	45	3	9	5	311		2		
736 TAIWAN	37	11			26						736 TAI-WAN	156	76	1	2	2	76		1			
740 HONG KONG	200	26	8	4	2		157			3	740 HONG-KONG	635	138	23	2	7	452		4			
1000 WORLD	255950	31432	56471	15910	37582	34445	50343	13615	13380	2772	1000 MONDE	390126	37317	84314	23972	57346	53334	92605	21751	16473	3014	
1010 INTRA-EC	220878	23059	50301	14968	34872	33851	40579	13127	8831	1690	1010 INTRA-CE	333469	26112	75116	22785	51637	52131	74841	20284	8493	2090	
1011 EXTRA-EC	35075	8374	6171	942	2910	591	9765	490	4750	1082	1011 EXTRA-CE	56648	11204	9184	1185	5708	1202	17765	1488	7980	923	
1020 CLASS 1	33930	8303	6063	933	2857	535	8986	478	4748	977	1020 CLASSE 1	53318	10810	8461	1158	5629	1173	15811	1464	7976	837	
1021 EFTA COUNTR.	29941	7426	4851	888	2649	360	8512	303	4704	248	1021 A E L E	46208	9734	6965	1028	5138	800	13865	568	7873	237	
1030 CLASS 2	1018	60	82	7	9	2	758		2	98	1030 CLASSE 2	3128	377	698	24	33	14	1889	5	3	85	
1040 CLASS 3	125	10	25	2	44	5	20		11	8	1040 CLASSE 3	207	17	36	4	47	15	64	18	1	5	
4816.98 PACKING CONTAINERS OF PAPER AND PAPERBOARD NOT WITHIN 4816.10-96																						
EMBALLAGES, NON REPR. SOUS 4816.10 A 96											VERPACKUNGSMITTEL, NICHT IN 4816.10 BIS 96 ENTHALTEN											
001 FRANCE	13080	3408		1803	1549	4135	1280	662	140	103	001 FRANCE	21591	4259		3209	2299	6105	3515	1291	180	733	
002 BELG.-LUXBG.	3188	607	1724	45	633		150	13	7	9	002 BELG.-LUXBG.	5186	815	3106	35	893		276	23	14	24	
003 NETHERLANDS	18991	7750	1012	54	5964	2901	343	895	54	72	003 PAYS-BAS	34330	11790	2648	134		12654	5413	390	1177	124	
004 FR GERMANY	35785		9579	1654	14542	4948	4204	342	417	99	004 RF ALLEMAGNE	59680		16611	2761	18231	8906	11500	695	718	258	
005 ITALY	13079	3531	7650	204	572	841		84	22	175	005 ITALIE	25761	7518	14481	604	1235	1402	121	92	308		
006 UTD. KINGDOM	8163	1161	1351	173	396	143		4871	7	61	006 ROYAUME-UNI	16282	1657	3541	558	971	227	9223	23	82		
007 IRELAND	604	10	35		13		546				007 IRLANDE	1291	26	24		26		1214				
008 DENMARK	1990	375	843		408	11	344	2		7	008 DANEMARK	2571	452	814		531	35	725	14			
028 NORWAY	451	41	44		25	12	87	4	238		028 NORVEGE	697	47	38		34	14	196	10	351		
030 SWEDEN	66																					

Januar - Dezember 1984

## Import

Janvier - Décembre 1984

Ursprung / Herkunft Origine / provenance	1000 kg										Quantités	Ursprung / Herkunft Origine / provenance	1000 ECU										Valeurs
	Nimexe	EUR 10	Deutschland	France	Italia	Niederland	Belg.-Lux.	UK	Ireland	Danmark			Ελλάδα	Nimexe	EUR 10	Deutschland	France	Italia	Niederland	Belg.-Lux.	UK	Ireland	
<b>4816.88</b>												<b>4816.88</b>											
1000 WORLD	115881	20209	26839	4249	18755	16262	13232	6440	8516	1379		1000 MONDE	205706	32523	49034	7955	25479	30347	32082	12604	13541	2141	
1010 INTRA-EC	94885	16846	22196	3729	17745	15775	10287	6315	1488	524		1010 INTRA-CE	166744	26527	41268	6697	23554	29162	24046	11757	2204	1529	
1011 EXTRA-EC	20988	3363	4644	509	1010	487	2966	125	7029	855		1011 EXTRA-CE	38945	5995	7766	1244	1825	1182	8037	847	11337	612	
1020 CLASS 1	20727	3317	4594	492	988	454	2939	125	7020	798		1020 CLASSE 1	37786	5818	7485	1078	1864	943	7883	847	11306	562	
1021 EFTA COUNTR.	13958	2839	2357	387	308	396	1796	59	5576	240		1021 A E L E	24757	4738	3907	839	661	666	4656	138	8926	226	
1030 CLASS 2	190	38	32	15	10	17	20			57		1030 CLASSE 2	956	165	251	149	53	166	118		4	50	
1040 CLASS 3	69	8	18	2	12	15	6			8		1040 CLASSE 3	204	12	30	17	8	74	36		27		
<b>4816.89</b> BOX FILES, LETTER TRAYS AND SIMILAR, OF PAPER OR PAPERBOARD, USED IN OFFICES, SHOPS AND THE LIKE											<b>4816.89</b> BOX FILES, LETTER TRAYS AND SIMILAR, OF PAPER OR PAPERBOARD, USED IN OFFICES, SHOPS AND THE LIKE												
CARTONNAGES DE BUREAU, DE MAGASIN ET SIMIL.											PAPPWAREN DER IN BUREOS, LAEDEN U.D.G.L. VERWENDETEN ART												
001 FRANCE	1689	109		152	37	1303	61	18	8	1		001 FRANCE	2573	343		407	93	1482	185	40	11	12	
002 BELG.-LUXBG	917	93	71	39	667		21	22	3	1		002 BELG.-LUXBG.	1088	210	141	94	531	59	59	43	8	2	
003 NETHERLANDS	1106	267	28	67		234	475	22	12	1		003 PAYS-BAS	2257	555	106	114	622	1009	59	45	3	3	
004 FR GERMANY	2160	244	214	494	663	511	234	41	147	8		004 RF ALLEMAGNE	4990	607	277	612	1467	1535	667	150	327	45	
005 ITALY	897	259		65	285	87				11		005 ITALIE	2242	269	435	122	153	696	332	14			
006 UTD. KINGDOM	1492	259	22	77	31		996	5		11		006 ROYAUME-UNI	2724	269	93	145	136	98	1916	38	29		
007 IRELAND	212			1	209	2				1		007 IRLANDE	373			1	6	6	366		38	29	
008 DENMARK	213	125	4	1	34	1	43	5		1		008 DANEMARK	301	92	12	1	67	6	100	18		5	
030 SWEDEN	1254	766	41	4	75	51	85	115	117	1		030 SUEDE	2392	1430	85	8	145	77	164	288	195	5	
036 SWITZERLAND	179	46	5	38	16	2	30	41	1	1		036 SUISSE	441	178	18	75	57	11	47	48	6	1	
038 AUSTRIA	329	84	57	24	1	1	120	21		21		038 AUTRICHE	560	179	121	65	14	2	120	48	11		
400 USA	74	3	3	1	17	3	33	9	1			400 ETATS-UNIS	316	17	14	14	46	18	137	51	9	10	
732 JAPAN	20	4	1	2			6	7				732 JAPON	149	45	5	7	2	4	56	22	4	4	
1000 WORLD	10701	2007	513	904	1714	2425	1456	1284	348	50		1000 MONDE	20746	3949	1326	1571	2747	4311	3307	2660	749	126	
1010 INTRA-EC	8680	1097	400	828	1557	2367	1129	1106	174	22		1010 INTRA-CE	16549	2076	1064	1385	2447	4189	2617	2239	434	98	
1011 EXTRA-EC	2022	911	113	75	157	57	328	178	175	28		1011 EXTRA-CE	4191	1873	262	186	300	119	689	420	315	27	
1020 CLASS 1	1986	906	112	75	156	57	299	178	175	28		1020 CLASSE 1	4032	1850	256	179	297	116	573	420	314	27	
1021 EFTA COUNTR.	1853	897	104	66	118	54	257	162	172	23		1021 A E L E	3515	1787	224	152	234	93	364	347	300	14	
1030 CLASS 2	34	5	1	1			27					1030 CLASSE 2	146	22	5	7	3	3	105				
<b>4818</b> REGISTERS, EXERCISE BOOKS, NOTE BOOKS AND OTHER STATIONERY OF PAPER OR PAPERBOARD; SAMPLE, ALBUMS AND BOOK COVERS, OF PAPER OR PAPERBOARD											<b>4818</b> REGISTERS, EXERCISE BOOKS, NOTE BOOKS AND OTHER STATIONERY OF PAPER OR PAPERBOARD; SAMPLE, ALBUMS AND BOOK COVERS, OF PAPER OR PAPERBOARD												
ARTICLES SCOLAIRES, DE BUREAU OU DE PAPERETERIE; ALBUMS, COUVERTURES POUR LIVRES, EN PAPIER OU CARTON											WAREN DES PAPIERHANDELS; MUSTER- ODER SAMMLERALBEN UND BUCHHUELLEN, AUS PAPIER ODER PAPPE												
<b>4818.10</b> REGISTERS, ACCOUNT BOOKS, RECEIPT BOOKS AND THE LIKE											<b>4818.10</b> REGISTERS, ACCOUNT BOOKS, RECEIPT BOOKS AND THE LIKE												
REGISTRES, LIVRES COMPTABLES, CARNETS DE QUITTANCES ET SIMIL.											REGISTER, GESCHAFTS-, QUITTUNGS- UND AENHL. BUECHER												
001 FRANCE	389	28		1		351	9					001 FRANCE	744	61		5	4	653	19	1		1	
002 BELG.-LUXBG	91		22		63		8					002 BELG.-LUXBG.	427	13	134		273	399	44				
003 NETHERLANDS	137	5	32			90	1		2			003 PAYS-BAS	591	23				122	44		4		
004 FR GERMANY	399		18		259	70	20		30	1		004 RF ALLEMAGNE	1370	109	109	24	752	205	122		153	5	
005 ITALY	56	18	4			27						005 ITALIE	296	126	41		4	3	122				
006 UTD. KINGDOM	323	1	6		17	2		297				006 ROYAUME-UNI	1310	13	48	1	54	15	54	1178	1		
008 DENMARK	32	7			23	1		1				008 DANEMARK	119	27			87	2	3				
030 SWEDEN	98	17	1	2	45	9	4	1	19			030 SUEDE	248	54	10	5	87	27	20	3	42		
036 SWITZERLAND	36	19		16		1						036 SUISSE	232	170	3	36	5	15	2		1		
062 CZECHOSLOVAK	240	3				235		2				062 TCHECOSLOVAK	147	2					144		1		
400 USA	31	2	19		2	7	1					400 ETATS-UNIS	396	27	217	1	16	2	100	33			
728 SOUTH KOREA	35	35										728 COREE DU SUD	171	92					42				
732 JAPAN	17	11	7			4						732 JAPON	150	92	14		1	1	42				
740 HONG KONG	36	22	1			13						740 HONG-KONG	201	128	5			68					
1000 WORLD	2076	180	132	20	439	543	392	300	69	1		1000 MONDE	6795	938	782	72	1331	1340	885	1215	226	6	
1010 INTRA-EC	1446	65	82	2	364	513	89	297	33	1		1010 INTRA-CE	4948	283	453	30	1173	1278	408	1179	158	6	
1011 EXTRA-EC	630	116	50	18	75	30	303	2	36			1011 EXTRA-CE	1848	676	329	42	157	63	477	36	68		
1020 CLASS 1	233	53	48	18	49	9	33	2	21			1020 CLASSE 1	1179	361	318	42	113	45	211	36	53		
1021 EFTA COUNTR.	181	39	28	18	47	9	18	1	21			1021 A E L E	613	237	87	41	96	42	54	3	53		
1030 CLASS 2	102	59	2				21		13			1030 CLASSE 2	452	308	11		21	98			14		
1040 CLASS 3	295	4				21	249		2			1040 CLASSE 3	217	6			24	16			1		
<b>4818.20</b> MEMORANDUM BLOCKS											<b>4818.20</b> MEMORANDUM BLOCKS												
BLOCS-NOTES											NOTIZBLOECKE												
001 FRANCE	1036	268		3	41	618	14	9	83			001 FRANCE	2702	1144		22	143	903	52	63	370	5	
002 BELG.-LUXBG	308	10	42	1	173		81		1			002 BELG.-LUXBG.	547	35	161	3	234	110	61	3	3	1	
003 NETHERLANDS	231	39	26	1		135	16		12			003 PAYS-BAS	598	163	75	37		229	61	3	24	6	
004 FR GERMANY	2114		150	60	1521	171	99	2	96	15		004 RF ALLEMAGNE	4017	385	385	173	2392	443	352	3	231	38	
005 ITALY	243	62	91		24	34			5			005 ITALIE	984	81	82		25	107	74		1	22	
006 UTD. KINGDOM	213	14	11	105	4	1		72		4		006 ROYAUME-UNI	856	41	45	460	25	11	200	10	17		
030 SWEDEN	74	27			7		25		8			030 SUEDE	143	45	24		18	2	29		25		







Ursprung / Herkunft Origine / provenance	Mengen										Quantités											
	1000 kg																					
Nimese	EUR 10	Deutschland	France	Italia	Niederland	Belg.-Lux.	UK	Ireland	Danmark	Ελλάδα	Ursprung / Herkunft Origine / provenance	Werte										
	1000 ECU											Valeurs										
Nimese	EUR 10	Deutschland	France	Italia	Niederland	Belg.-Lux.	UK	Ireland	Danmark	Ελλάδα	Nimese	EUR 10	Deutschland	France	Italia	Niederland	Belg.-Lux.	UK	Ireland	Danmark	Ελλάδα	
<b>4818.80</b>											<b>4818.80</b>											
005 ITALY	453	77	206		29	26	104	1	5	5	005 ITALIE	2597	350	1251		135	146	642	7	32	34	
006 UTD. KINGDOM	1552	54	65	32	200	22		1157	12	10	006 ROYAUME-UNI	4769	275	506	80	292	126		3404	59	27	
007 IRELAND	513				1						007 IRLANDE	1747				54			1742			
008 DENMARK	157	54	5	20	35	15	512				008 DANEMARK	758	260	54	85	9	54		200	10	1	
030 SWEDEN	1860	24	39	20	28	2	539		1227		030 SUEDE	5857	100	221	4	84	6		2452	4	2776	
032 FINLAND	1651	40	8	2	3	4	1577	5	11		032 FINLANDE	2331	35	97	12	15	4		2116	25	27	
036 SWITZERLAND	94	37	19	8	3	9	18				036 SUISSE	974	219	27	102	175	225		225	1	4	
038 AUSTRIA	292	269	3	1	5		3	1	10		038 AUTRICHE	1408	901	413	13	16	3		27	4	31	
042 SPAIN	82		59	6		3	14				042 ESPAGNE	379	1	287	21	4	19		46	1		
048 YUGOSLAVIA	477	79	36	109			253				048 YUGOSLAVIE	730	321	216	105		88					
058 GERMAN DEM.R	875				100	451			324		058 RD. ALLEMANDE	719		1		113	335				270	
390 SOUTH AFRICA	25										390 AFR. DU SUD	107										
400 USA	465	43	7	15	23	11	333	18	15		400 ETATS-UNIS	4257	175	191	83	150	90		3271	156	141	
404 CANADA	27						25				404 CANADA	258	1	3	4		2		248			
624 ISRAEL	92						92				624 ISRAEL	125										
632 SAUDI ARABIA											632 ARABIE SAOUD	136										
720 CHINA	276	23	14	6	68		155	10			720 CHINE	525	38	31	21	134			276	25		
728 SOUTH KOREA	262	13	5	113	53		68	10			728 COREE DU SUD	682	46	23	204	112			271	26		
732 JAPAN	309	10	58	24	36	2	155	3	3	18	732 JAPON	1651	61	322	118	180	18		859	34	7	
736 TAIWAN	174	3	53	4	10	1	94	2	2	7	736 T'AI-WAN	766	19	284	17	43	1		372	10	20	
740 HONG KONG	449	52	95	13	32	6	241	5	5		740 HONG-KONG	2684	261	681	82	212	46		1353	28	21	
<b>1000 WORLD</b>	<b>28829</b>	<b>1879</b>	<b>9609</b>	<b>545</b>	<b>2884</b>	<b>5372</b>	<b>5328</b>	<b>1246</b>	<b>1719</b>	<b>49</b>	<b>1000 MONDE</b>	<b>70790</b>	<b>5823</b>	<b>18386</b>	<b>1908</b>	<b>7858</b>	<b>10803</b>	<b>18044</b>	<b>3832</b>	<b>3834</b>	<b>202</b>	
1010 INTRA-EC	21055	1247	9210	243	2505	4883	1837	1188	119	23	1010 INTRA-EC	47050	3817	15374	1188	6738	10104	5836	3514	548	123	
1011 EXTRA-EC	7578	833	399	302	379	489	3690	58	1600	26	1011 EXTRA-CE	23740	2206	3011	710	1222	699	12208	318	3287	79	
1020 CLASS 1	5317	504	231	166	100	31	2972	27	1267	19	1020 CLASSE 1	17864	1816	1984	381	564	317	9530	225	2988	59	
1021 EFTA COUNTR.	3926	371	71	12	41	16	2159	6	1249	1	1021 A E L E	10422	1256	965	49	230	189	4854	33	2840	6	
1030 CLASS 2	1001	68	154	130	102	7	511	17	5	7	1030 CLASSE 2	4545	328	992	308	403	48	2362	63	21	20	
1040 CLASS 3	1257	60	14	6	177	451	207	14	328		1040 CLASSE 3	1329	62	35	21	254	335	315	30	277		
<b>4819 PAPER OR PAPERBOARD LABELS, WHETHER OR NOT PRINTED OR GUMMED</b>											<b>4819 PAPER OR PAPERBOARD LABELS, WHETHER OR NOT PRINTED OR GUMMED</b>											
ETIQUETTES DE TOUS GENRES EN PAPIER OU CARTON, MEME IMPRIMEES OU ILLUSTREES, MEME GOMMEES											ETIKETTEN ALLER ART AUS PAPIER ODER PAPPE, MIT ODER OHNE AUFDRUCK ODER BILDER, AUCH GUMMIERT											
<b>4818.00 PAPER OR PAPERBOARD LABELS, WHETHER OR NOT PRINTED OR GUMMED</b>											<b>4818.00 PAPER OR PAPERBOARD LABELS, WHETHER OR NOT PRINTED OR GUMMED</b>											
ETIQUETTES DE TOUS GENRES EN PAPIER OU CARTON, MEME IMPRIMEES OU ILLUSTREES, MEME GOMMEES											ETIKETTEN ALLER ART AUS PAPIER ODER PAPPE, MIT ODER OHNE AUFDRUCK ODER BILDER, AUCH GUMMIERT											
001 FRANCE	1952	295		92	164	607	699	44	22	29	001 FRANCE	10121	1983		672	984	3598	2292	135	207	250	
002 BELG.-LUXBG.	5841	1292	2411	387	1158	1461	163	4	80	146	002 BELG.-LUXBG.	26030	7327	10836	1912	3409	5898	1139	821	756	609	
003 NETHERLANDS	3975	643	838	72		923	38	45	3	3	003 PAYS-BAS	24492	3822	5898	320	2199	6437	6529	821	190	37	
004 FR GERMANY	9071		3181	772	2389	1218	38	276	38	324	004 RF ALLEMAGNE	50177		1798	3840	11287	6437	6529	303	2134	1659	
005 ITALY	656	112	313	25	73	42	48	26	17	17	005 ITALIE	4982	770	2254	647	434	266		358	151	102	
006 UTD. KINGDOM	1975	248	528	117	262	142		503	121	54	006 ROYAUME-UNI	15337	1679	4367	984	1188	864		5176	745	334	
007 IRELAND	612	9	33	6	3	561				1	007 IRLANDE	6504	107	214	5	88	4		6082	4		
008 DENMARK	1251	406	260	18	210	53	301	2	3	1	008 DANEMARK	6591	1951	1575	161	846	331		1686	36	5	
028 NORWAY	16	1				11	11	1			028 NORVEGE	146	13	6	18	2	66		3	38		
030 SWEDEN	405	36	6	4	36	14	125	3	181	1	030 SUEDE	3046	475	66	74	202	85		594	73	1476	
032 FINLAND	475	2				465	8	1	8	2	032 FINLANDE	1155	18	3	10	2	1080		11	29		
036 SWITZERLAND	383	164	85	61	55	5	8	2	2	2	036 SUISSE	3020	1328	696	405	340	76		103	6	48	
038 AUSTRIA	300	137	9	2	17	2	18	2	23	23	038 AUTRICHE	1224	542	226	100	113	30		112	29	6	
042 SPAIN	101	5	42	6	3	9	9	3	6	6	042 ESPAGNE	684	56	267	131	44	92		28	8	64	
400 USA	390	40	31	29	17	23	196	38	11	5	400 ETATS-UNIS	9248	1175	1181	590	365	573		3659	1233	392	
404 CANADA	26	1	1	1	1	22	22	1			404 CANADA	279	12	7	2	16	11		176	52	2	
732 JAPAN	315	25	70	4	2	87	95		4	28	732 JAPON	3400	268	945	78	38	790		916	11	29	
736 TAIWAN	23	4	1	1	1	16	16				736 T'AI-WAN	251	49	14	3	5	168		11	29	325	
740 HONG KONG	27	6	1	1	1	11	11	1	6	6	740 HONG-KONG	258	69	12	11	4	117		11	27	12	
<b>1000 WORLD</b>	<b>27744</b>	<b>3451</b>	<b>7850</b>	<b>1594</b>	<b>4391</b>	<b>3403</b>	<b>4684</b>	<b>923</b>	<b>806</b>	<b>642</b>	<b>1000 MONDE</b>	<b>167637</b>	<b>21784</b>	<b>46668</b>	<b>9323</b>	<b>19652</b>	<b>24525</b>	<b>27517</b>	<b>8330</b>	<b>6264</b>	<b>3574</b>	
1010 INTRA-EC	25138	3005	7513	1458	4214	3281	3665	870	571	578	1010 INTRA-EC	144249	17641	43134	7896	18453	22874	20196	6871	4187	2997	
1011 EXTRA-EC	2607	448	337	135	177	141	1018	52	235	68	1011 EXTRA-CE	23370	4144	3532	1415	1189	1648	7321	1458	2078	577	
1020 CLASS 1	2451	433	329	134	135	137	957	51	211	64	1020 CLASSE 1	22462	3970	3414	1395	1142	1621	6898	1445	2017	560	
1021 EFTA COUNTR.	1580	339	184	74	108	21	627	8	194	25	1021 A E L E	8615	2387	999	590	676	196	1957	121	1575	114	
1030 CLASS 2	66	11	8	1	2	1	34	1	6	2	1030 CLASSE 2	751	169	115	19	22	12	350	13	33	18	
1040 CLASS 3	88	2			39	3	26		18		1040 CLASSE 3	157	5	3	1	35	12	73	1	27		
<b>4820 BOBBINS, SPOOLS, COPS AND SIMILAR SUPPORTS OF PAPER PULP, PAPER OR PAPERBOARD (WHETHER OR NOT PERFORATED OR HARDENED)</b>											<b>4820 BOBBINS, SPOOLS, COPS AND SIMILAR SUPPORTS OF PAPER PULP, PAPER OR PAPERBOARD (WHETHER OR NOT PERFORATED OR HARDENED)</b>											
TAMBOURS, BOBBINES, BUSETTES ET SUPPORTS SIMIL EN PATE A PAPIER, PAPIER OU CARTON, MEME PERFORES OU DURCS											ROLLEN, SPULEN, SPINDELN UND AENL. UNTERLAGEN, AUS PAPIERHALBSTOFF, PAPIER ODER PAPPE, AUCH GELOCHT ODER GEHAERTET											
<b>4820.10 BOBBINS, SPOOLS, COPS AND LIKE SUPPORTS OF PAPER PULP, PAPER OR PAPERBOARD FOR THE TEXTILE INDUSTRY</b>											<b>4820.10 BOBBINS, SPOOLS, COPS AND LIKE SUPPORTS OF PAPER PULP, PAPER OR PAPERBOARD FOR THE TEXTILE INDUSTRY</b>											
TAMBOURS ET SUPPORTS SIMIL POUR L'INDUSTRIE TEXTILE											ROLLEN UND AENL. UNTERLAGEN FUER DIE TEXTILINDUSTRIE											
001 FRANCE	2351	1243		10	422	655	13	2	2	4	001 FRANCE	2984	1474		35	585	840	29		5	16	
002 BELG.-LUXBG.	5349	307	3178	11	1810	140	39	4		7	002 BELG.-LUXBG.	2620	217	1495	6	809	138	78		15	9	
003 NETHERLANDS	3280	2636	456			140	1	9	31	7	003 PAYS-BAS	2649	2072	379		138	5		10	36	9	
004 FR GERMANY	3821		573	35	1550	1249	137	7	268	2	004 RF ALLEMAGNE	3648	747		60	1132	86		11	253	12	
005 ITALY	585	240	173			105	22	1	1	43	005 ITALIE	1381	678	296		124	124		3	2	153	
006 UTD. KINGDOM	491	2	37			3		391	58		006 ROYAUME-UNI	642	7	85		9			459	7	5	
009 GREECE	974	480	185	36	18	140	115				009 GRECE	1052	511	222	45	19	118		137			
030 SWEDEN	111	2				3			105		030 SUEDE	1152	3	1		4			3			
038 AUSTRIA	859	751	95		4		2	</														

Januar - Dezember 1984

## Import

Janvier - Décembre 1984

Ursprung / Herkunft Origine / provenance	1000 kg										Quantités	Ursprung / Herkunft Origine / provenance	1000 ECU										Valeurs
	Nimexe	EUR 10	Deutschland	France	Italia	Nederland	Belg.-Lux.	UK	Ireland	Danmark			Ελλάδα	Nimexe	EUR 10	Deutschland	France	Italia	Nederland	Belg.-Lux.	UK	Ireland	
4820.10												4820.10											
1000 WORLD	19755	6296	5471	127	3929	2485	442	412	503	90	1000 MONDE	17996	6258	4191	185	2700	2820	555	488	563	236		
1010 INTRA-EC	16971	4911	4602	91	3802	2313	424	409	363	56	1010 INTRA-CE	15050	4962	3224	146	2547	2595	511	482	388	195		
1011 EXTRA-EC	2785	1386	869	36	127	172	18	4	140	33	1011 EXTRA-CE	2945	1296	967	39	152	225	44	6	175	41		
1020 CLASS 1	2009	839	744	36	126	69	18	4	140	33	1020 CLASSE 1	2235	779	876	39	151	124	44	6	175	41		
1021 EFTA COUNTR.	1023	754	109	2	4	5	7		119	23	1021 A E L E	1052	681	174	8	6	6	10	1	136	30		
1040 CLASS 3	775	547	125		1	102				23	1040 CLASSE 3	710	517	91		1	101						
4820.90	BOBBINS, SPOOLS, COPS AND LIKE SUPPORTS OF PAPER PULP, PAPER OR PAPERBOARD, OTHER THAN FOR THE TEXTILE INDUSTRY											4820.90	BOBBINS, SPOOLS, COPS AND LIKE SUPPORTS OF PAPER PULP, PAPER OR PAPERBOARD, OTHER THAN FOR THE TEXTILE INDUSTRY										
	TAMBOURS ET SUPPORTS SIMILAIRES QUE P.L'INDUSTRIE TEXTILE												ROLLEN UND AEBHL-UNTERLAGEN,NICHT FUER DIE TEXTILINDUSTRIE										
001 FRANCE	12191	2648	68	663	8452	358				2	001 FRANCE	7813	2004	110	517	4678	496				8		
002 BELG.-LUXBG.	922	60	438		420	4					002 BELG.-LUXBG.	687	63	361	247	14			2				
003 NETHERLANDS	6820	2419	17	1							003 PAYS-BAS	4013	1294	35	1	2148				493			
004 FR GERMANY	10964		1058	2694	2441	3755	83		933		004 RF ALLEMAGNE	7811		683	2004	1567	2862			139		556	
005 ITALY	216	58	118		10	14				14	005 ITALIE	313	76	113		11				74		39	
006 UTD. KINGDOM	332	94	33	6	31	86					006 ROYAUME-UNI	540	156	77	12	29	144					2	
030 SWEDEN	1125	6			2	1					030 SUEDE	846	20	12		3			246	120	4	561	
032 FINLAND	174	1									032 FINLANDE	143	1						120			10	
038 AUSTRIA	403	387			8						038 AUTRICHE	356	336		11				8				
042 SPAIN	1196		1085		4						042 ESPAGNE	596		451		6			139				
400 USA	48	8	1	3							400 ETATS-UNIS	323	23	37	24	6			72				
958 NOT DETERMIN	145		145								958 NON DETERMIN	160		160									
1000 WORLD	34825	5838	2904	2797	3582	16021	1040	89	2531	23	1000 MONDE	23911	4118	1939	2165	2392	10008	1470	142	1624	53		
1010 INTRA-EC	31503	5305	1664	2769	3555	15936	513	86	1659	16	1010 INTRA-CE	21242	3626	1268	2128	2362	9848	789	120	1052	49		
1011 EXTRA-EC	3180	533	1094	29	28	86			872	7	1011 EXTRA-CE	2509	492	511	37	30	160		681	22	572	4	
1020 CLASS 1	3047	459	1094	29	28	34			872		1020 CLASSE 1	2442	439	511	37	30	150		681	22	572		
1021 EFTA COUNTR.	1785	450	6	26	27	2			397		1021 A E L E	1438	410	16	13	25	4		376	22	572		
4821	OTHER ARTICLES OF PAPER PULP, PAPER, PAPERBOARD OR CELLULOSE WADDING											4821	OTHER ARTICLES OF PAPER PULP, PAPER, PAPERBOARD OR CELLULOSE WADDING										
	AUTRES OUVRAGES EN PATE A PAPIER, PAPIER, CARTON OU QUATE DE CELLULOSE												ANDERE WAREN AUS PAPIERHALBSTOFF, PAPIER, PAPPE ODER ZELLSTOFFWATTE										
4821.01	PERFORATED PAPER AND PAPERBOARD FOR JACQUARD AND SIMILAR MACHINES											4821.01	PERFORATED PAPER AND PAPERBOARD FOR JACQUARD AND SIMILAR MACHINES										
	PAPIERS ET CARTONS PERFORES POUR MECANIQUES JACQUARD ET SIM.												PAPIERE U.PAPPEN,GELOCHT, FUER JACQUARDVORRICHTUNGEN U.DGL.										
001 FRANCE	78	1		52		15	10			3	001 FRANCE	355	4		190		121	39			1		
002 BELG.-LUXBG.	101		98								002 BELG.-LUXBG.	255	27	189	3	8						28	
004 FR GERMANY	622		51	89	25	338	78		21	20	004 RF ALLEMAGNE	1841		235	458	73	607	257			131	80	
006 UTD. KINGDOM	7	1		1							006 ROYAUME-UNI	114	11	23	16	9					1	6	
036 SWITZERLAND	189	4	110	42		10	22			1	036 SUISSE	897	79	419	282	36	51					30	
042 SPAIN	141						141				042 ESPAGNE	183	47	19		115						2	
1000 WORLD	1168	6	277	185	32	364	252	5	22	25	1000 MONDE	3888	217	937	956	131	779	498	51	136	183		
1010 INTRA-EC	828	2	166	141	26	355	89	4	21	24	1010 INTRA-CE	2658	42	487	648	92	743	315	50	133	148		
1011 EXTRA-EC	342	5	111	45	8	10	164			1	1011 EXTRA-CE	1231	174	451	308	40	36	183	1	3	35		
1020 CLASS 1	342	5	111	45	6	10	164			1	1020 CLASSE 1	1230	174	450	308	40	36	183	1	3	35		
1021 EFTA COUNTR.	191	4	110	42	1	10	23			1	1021 A E L E	959	122	420	282	2	36	64	1	2	30		
4821.05	BABIES' NAPKINS AND NAPKIN LINERS, NOT PUT UP FOR RETAIL SALE											4821.05	BABIES' NAPKINS AND NAPKIN LINERS, NOT PUT UP FOR RETAIL SALE										
	LANGES ET COUCHES POUR BEBES, NON POUR VENTE AU DETAIL												WINDLEN U.WINDELEINLAGEN F.KLEINKINDER,NICHT F.EINZELVERKAUF										
001 FRANCE	161	26				19		16	48	16	001 FRANCE	310	41			58	28	2	39	113	29		
002 BELG.-LUXBG.	115	2				113					002 BELG.-LUXBG.	143	1			140				2			
003 NETHERLANDS	550	55	164			214		2	115		003 PAYS-BAS	854	76	140		439			6	193			
004 FR GERMANY	538		2			398	34		49	3	004 RF ALLEMAGNE	914		3	1	601	87		116	98	8		
006 UTD. KINGDOM	660					439	28				006 ROYAUME-UNI	1145				782	49		314				
028 NORWAY	164					12			152		028 NORVEGE	275				19					256		
030 SWEDEN	998	21				32		55	890		030 SUEDE	2023	21			36		115			1850		
036 SWITZERLAND	138			33		105					036 SUISSE	153			7	146							
400 USA	91	2	7			58	22				400 ETATS-UNIS	323	6	79	3	10	180	45					
1000 WORLD	3566	151	173	34	1138	353	120	262	1300	35	1000 MONDE	6431	213	223	11	1806	784	244	474	2604	72		
1010 INTRA-EC	2080	83	168		987	295	40	262	212	35	1010 INTRA-CE	3472	118	144	1	1581	604	73	474	406	71		
1011 EXTRA-EC	1485	68	7	33	151	58	80		1088		1011 EXTRA-CE	2962	96	79	10	225	181	171		2199	1		
1020 CLASS 1	1484	68	7	33	151	58	79		1088		1020 CLASSE 1	2957	95	79	10	225	180	168		2199	1		
1021 EFTA COUNTR.	1387	61		33	148		57		1088		1021 A E L E	2611	83		7	201		120		2199	1		
4821.11	BABIES' NAPKINS AND NAPKIN LINERS, PUT UP FOR RETAIL SALE											4821.11	BABIES' NAPKINS AND NAPKIN LINERS, PUT UP FOR RETAIL SALE										
	LANGES ET COUCHES POUR BEBES, POUR VENTE EN DETAIL												WINDLEN U. WINDLEINLAGEN F. KLEINKINDER, FUER EINZELVERKAUF										
001 FRANCE	71577	23411		703	4147	5819	35731	1228	10	528	001 FRANCE	113531	37407		1339	6574	9412	55421	2256	30	1092		
002 BELG.-LUXBG.	5593	2287	2853	6	190		128	109	17	3	002 BELG.-LUXBG.	7831	2760	4211	22	318		234	231	47	8		
003 NETHERLANDS	6588	4553	250			1470	19	197	99		003 PAYS-BAS	10943	7409	452		2344		115	390	233			
004 FR GERMANY	116351		23435	16800	21658	20860	20546	3388	15	9649	004 RF ALLEMAGNE	225805		45161	31920	40604	38222	39025	8866	28	21979		
005 ITALY	2482	2101	13		150	5	67	128		18	005 ITALIE	4067	3390	14		251	117		242		42		
006 UTD. KINGDOM	2453	1	44		90			2310	8		006 ROYAUME-UNI	4803	4	96	1	179	2		4509		12		
007 IRELAND	1154		5						1149		007 IRLANDE	1988		17				1971					
028 NORWAY	925								239		028 NORVEGE	500				157		1			342		
030 SWEDEN	6550	12			85		6		6329	8	030 SUEDE	8536	17			252		14		8239	14		
036 SWITZERLAND	398	31	136		72	3	97	59			036 SUISSE	699	51	207	2	105	7	164	163				
042 SPAIN	618				42		550	26															

Origine / Herkunft Origine / provenance	1000 kg										Quantités	Origine / Herkunft Origine / provenance	1000 ECU										Valeurs	
	Nimexe	EUR 10	Deutschland	France	Italia	Nederland	Belg.-Lux.	UK	Ireland	Danmark			Ελλάδα	Nimexe	EUR 10	Deutschland	France	Italia	Nederland	Belg.-Lux.	UK	Ireland		Danmark
4821.11												4821.11												
048 YUGOSLAVIA	253	124	.	15			109	5				048 YUGOSLAVIE	381	181	.	26			166	8				
400 USA	423	111	.	9	24	7	241	25	6			400 ETATS-UNIS	1394	716	5	66			32	408	139	10		
404 CANADA	347	.	.	.	.	.	347	.	.	.	.	404 CANADA	596	.	.	.	.	.	596	.	.	.	.	
624 ISRAEL	307	.	.	.	.	.	304	.	.	.	.	624 ISRAEL	505	.	.	.	.	.	6	499	.	.	.	
1000 WORLD	215811	32665	26743	17533	26660	28277	59322	7469	6736	10206		1000 MONDE	382423	52006	50188	33340	48564	50213	99203	16821	8952	23136		
1010 INTRA-EC	208236	32353	26604	17510	26241	28154	57658	7359	149	10198		1010 INTRA-CE	369046	50971	49967	33293	47934	49992	96924	16494	350	23121		
1011 EXTRA-EC	8375	313	139	24	418	122	1654	110	6596	8		1011 EXTRA-CE	13367	1036	221	47	630	212	2279	326	8601	15		
1020 CLASS 1	9054	313	139	24	419	119	1347	110	6575	8		1020 CLASSE 1	10244	1036	220	47	630	207	1773	326	8591	15		
1021 EFTA COUNTR.	7412	78	136	.	353	4	205	59	6569	8		1021 A E L E	6891	133	207	2	516	9	266	163	8561	14		
1030 CLASS 2	321	.	.	.	3	307	.	.	11			1030 CLASSE 2	522	1	.	.	6	506	.	.	.	.		
4821.13 FANS AND HANDSCREENS, FRAMES AND PARTS OF FRAMES, OF PAPER OR PAPERBOARD												4821.13 FANS AND HANDSCREENS, FRAMES AND PARTS OF FRAMES, OF PAPER OR PAPERBOARD												
EVENTAILS ET ECRANS A MAIN, LEURS MONTURES ET PARTIES DE MONTURES												KLAPP- UND STARRE FAECHER, FAECHERGESTELLE UND -GRIFFE, TEILE VON FAECHERGESTELLEN UND -GRIFFEN												
003 NETHERLANDS	10	3	1	2			3	1				003 PAYS-BAS	165	42	15	55			45	8				
720 CHINA	207	14	47	76	5		1	47		9		720 CHINE	921	62	221	325			8	188	52	2	37	
732 JAPAN	3	1	.	.	.	.	2	.	.			732 JAPON	105	38	4	5			26	8				
1000 WORLD	282	53	54	80	10	4	54	7	11	9		1000 MONDE	1470	260	299	414	41	57	276	59	25	39		
1010 INTRA-EC	38	25	2	2	5	3	1			9		1010 INTRA-CE	241	88	23	58	8	46	8	7	1	2		
1011 EXTRA-EC	247	28	52	78	6	2	54	7	11	9		1011 EXTRA-CE	1228	171	276	356	33	11	268	52	24	37		
1020 CLASS 1	21	7	2	2	1	2	2			9		1020 CLASSE 1	188	68	31	9	9	2	58		20			
1030 CLASS 2	18	7	3	1	1	5	5			9		1030 CLASSE 2	118	41	24	21	7	2	22		2			
1040 CLASS 3	207	14	47	76	5	1	47	7	1	9		1040 CLASSE 3	921	62	221	325	26	8	188	52	2	37		
4821.25 PAPER HAND-TOWELS												4821.25 PAPER HAND-TOWELS												
NL: NO BREAKDOWN BY COUNTRIES FOR COUNTRIES 004 AND 006												NL: NO BREAKDOWN BY COUNTRIES FOR COUNTRIES 004 AND 006												
ESSUIE-MAINS												HANDTUECHER												
NL: PAS DE VENTILATION PAR PAYS POUR LES PAYS 004 ET 006												NL: OHNE AUFTHEILUNG NACH LAENDERN FUER DIE LAENDER 004 UND 006												
001 FRANCE	1009	82		71	34	656	163	2		1		001 FRANCE	1512	110		107	78	943	268		3	3		
002 BELG.-LUXBG.	16274	3705		29	833	1456	377	4		1		002 BELG.-LUXBG.	25532	4364	17811	47	855	2455						
003 NETHERLANDS	9171	6071	10251	69	739	377	126			1		003 PAYS-BAS	9322	1952	78	54	890	452	10	159	2	2		
004 FR GERMANY	982		238	382	291	21	17			33		004 RF ALLEMAGNE	1273	316	428	317	317	54				43	115	
005 ITALY	729	59	579	3	17	24				37		005 ITALIE	813	64	539	20	20	27						
006 UTD. KINGDOM	1568	23	14	25	24	738	719			25		006 ROYAUME-UNI	2625	59	15	42	46			1186	1207	70		
030 SWEDEN	2497	94	261	35	86	1188	819			6		030 SUEDE	2484	137	375	48	175	13	913		803	20		
032 FINLAND	3735	795	789	222	212	288	642	61	726	6		032 FINLANDE	4025	660	1076	359	229	330	647	61	663			
036 SWITZERLAND	5960	4774	482	335	85	254	24			5		036 SUISSE	4563	3533	370	280	90	234	36	1	19			
038 AUSTRIA	1355	986	41	237	77		1			13		038 AUTRICHE	1219	820	50	234	79		2			34		
042 SPAIN	505		402	69		34						042 ESPAGNE	559		441	79			39					
400 USA	222	17	2	18	94	10	78	3				400 ETATS-UNIS	778	69	7	92		332	48	215	14		1	
977 SECRET CTRES.	4931			4931								977 SECRET	6215					6215						
1000 WORLD	49260	16611	14934	1533	6272	2120	4290	926	2425	149		1000 MONDE	61332	15605	23020	1866	7978	2706	5433	1371	2900	453		
1010 INTRA-EC	29770	9942	12865	578	872	1727	2074	744	861	109		1010 INTRA-CE	41162	10380	20634	702	948	3312	1198	1410	359			
1011 EXTRA-EC	14559	6669	2068	958	469	393	2216	182	1564	40		1011 EXTRA-CE	13952	5225	2384	1164	815	487	2121	172	1490	94		
1020 CLASS 1	14446	6668	2068	946	469	393	2209	89	1564	40		1020 CLASSE 1	13837	5224	2384	1154	815	487	2079	110	1490	94		
1021 EFTA COUNTR.	13592	6651	1574	851	375	381	2087	85	1564	24		1021 A E L E	12377	5155	1873	975	483	433	1798	96	1490	74		
1030 CLASS 2	112			12			7	93				1030 CLASSE 2	113			9		42						
4821.27 PAPER HANDKERCHIEFS AND CLEANSING TISSUES												4821.27 PAPER HANDKERCHIEFS AND CLEANSING TISSUES												
SERVIETTES A DEMAQUILLER ET MOUCHOIRS												ABSCHMINKTUECHER UND TASCHENTUECHER												
001 FRANCE	4325	1986		397	156	1070	651	4	1	60		001 FRANCE	6983	3056		677	242	1612	1246		7	133		
002 BELG.-LUXBG.	3271	67	2873	221	94		7					002 BELG.-LUXBG.	5447	111	4846	338	126		7	10	19			
003 NETHERLANDS	2120	315	1100		534		2	49				003 PAYS-BAS	3645	392	1733			1220	205					
004 FR GERMANY	11840		775	4782	3854	1450	515	13	391	60		004 RF ALLEMAGNE	17978		1239	7282	5456	2195	1046	29	599	132		
005 ITALY	368	24	278		37		4			23		005 ITALIE	850	681		59	22		59					
006 UTD. KINGDOM	3050		648		51	146		2060	141	4		006 ROYAUME-UNI	4864		1102		117		179		3050	405	11	
030 SWEDEN	354	2	1	11	3		74		263			030 SUEDE	749	7	3	30	16		249		444			
036 SWITZERLAND	991	981	2		1		7					036 SUISSE	1477	1449	2	2	2		2					
038 AUSTRIA	6129	4752	181	675	232		169		118	2		038 AUTRICHE	8219	6212	302	912	396		200		192	5		
040 PORTUGAL	382						366	16				040 PORTUGAL	459						445	14				
042 SPAIN	336		14				319	3				042 ESPAGNE	614		26				577	11				
048 YUGOSLAVIA	2062	264	153	812	698		51		84			048 YUGOSLAVIE	2410	301	167	980	788		63		111			
062 CZECHOSLOVAK	26		74	6	12	3	167	2	20			062 TCHECOSLOVAQ	325		90				205		17			
400 USA	142				104		104	9				400 ETATS-UNIS	487	16		17	71	8	338	19	37	1		
1000 WORLD	35749	8397	6105	6923	5113	3248	2601	2102	1108	152		1000 MONDE	54799	11588	10209	10262	7238	5289	4752	3137	1984	340		
1010 INTRA-EC	25037	2391	5675	5419	4167	3236	1332	2079	591	147		1010 INTRA-CE	39882	3597	9601	8320	5959	5265	2601	3088	1124	327		
1011 EXTRA-EC	10711	6006	430	1504	947	12	1268	22	517	5		1011 EXTRA-CE	14917	7991	608	1942	1280	24	2152	48	859	13		
1020 CLASS 1	10440	6006	355	1504	947	12	1092	22	497	5		1020 CLASSE 1	14558	7991	518	1942	1280	24	1913	48	829	1		

Januar - Dezember 1984

## Import

Janvier - Décembre 1984

Ursprung / Herkunft Origine / provenance	1000 kg										Quantités	Ursprung / Herkunft Origine / provenance	1000 ECU										Valeurs	
	Nimexa	EUR 10	Deutschland	France	Italia	Niederland	Belg.-Lux.	UK	Ireland	Danmark			Ελλάδα	Nimexa	EUR 10	Deutschland	France	Italia	Niederland	Belg.-Lux.	UK	Ireland		Danmark
<b>4821.33</b>												<b>4821.33</b>												
003 NETHERLANDS	3485	1142	579	6		1400	284		74		003 PAYS-BAS	6143	1776	986	16		2584	650		151				
004 FR GERMANY	2208		441	92	624	376	162		311	2	004 RF ALLEMAGNE	4969		1015	211	1710	871	452		696	1		13	
005 ITALY	248	145	32		56	14	1				005 ITALIE	351	172	59	4	101	16	2		1				
006 UTD. KINGDOM	1524	374	98	1	682	38		322	9		006 ROYAUME-UNI	3129	664	279	4	1143	124		891	24				
007 IRELAND	145	76	12								007 IRLANDE	441	264			8								
008 DENMARK	198	161	2	8	9		55				008 DANEMARK	675	529	11	8	51	6	130		64	4			
028 NORWAY	102			10						92	028 NORVEGE	198	1		18								179	
030 SWEDEN	2934	663	364	146	361	82	59		1259		030 SUEDER	6783	1500	762	335	920	210	169				2887		
032 FINLAND	1537	786	48	173	5	140	66	89	230		032 FINLANDE	2958	1409	167	235	18	231	174	180		544			
036 SWITZERLAND	106	98	2	1	2		3				036 SUISSE	465	419	15	8	10								1
038 AUSTRIA	3191	2957	93	76	49		16				038 AUTRICHE	5242	4777	153	120	148		44						
042 SPAIN	224										042 ESPAGNE	324												
048 YUGOSLAVIA	4112	159	1430	2110					413		048 YUGOSLAVIE	4168	163	1406	2149								450	
062 CZECHOSLOVAK	521	23	32						391		062 TCHECOSLOVAQ	420	20	25									308	
400 USA	267	13		51	2		57				400 ETATS-UNIS	866	62	139	181	13		54			467	3		2
706 SINGAPORE	42						37	5			706 SINGAPOUR	159						142			17			
732 JAPAN	145	138			2		5				732 JAPON	1793	1707	2		23		60						
<b>1000 WORLD</b>	<b>25575</b>	<b>7065</b>	<b>5108</b>	<b>3280</b>	<b>3110</b>	<b>2473</b>	<b>1315</b>	<b>425</b>	<b>2796</b>	<b>3</b>	<b>1000 MONDE</b>	<b>49868</b>	<b>14138</b>	<b>9129</b>	<b>4533</b>	<b>7632</b>	<b>4879</b>	<b>3141</b>	<b>1125</b>	<b>5275</b>	<b>16</b>	<b>14</b>	<b>2</b>	<b>1</b>
1010 INTRA-EC	12324	2224	2882	705	2669	2251	853	331	406	3	1010 INTRA-CE	26254	4003	6135	1480	6480	4438	1886	928	892	14			
1011 EXTRA-EC	13242	4841	2226	2568	441	222	462	94	2390	3	1011 EXTRA-CE	23807	10135	2995	3048	1152	441	1254	200	4382	2			
1020 CLASS 1	12664	4813	2194	2566	421	222	365	90	1993		1020 CLASSE 1	22909	10038	2968	3046	1134	441	1033	183	4064	2			
1021 EFTA COUNTR.	55	23		406	417	222	181	89	1580		1021 A E L E	15710	8105	1097	716	1096	440	464	190	3611	7			
1030 CLASS 2	526	6			18		41	5			1030 CLASSE 2	272	76			5		167		7				
1040 CLASS 3		23	32				57		396		1040 CLASSE 3	427	21	27		13		54						
<b>4821.39</b>	<b>PAPER BED, TOILET, TABLE AND KITCHEN LINEN; PAPER GARMENTS, EXCEPT HAND-TOWELS, HANDKERCHIEFS, TISSUES AND TABLE LINEN</b>											<b>4821.39</b>												
LINGE DE LIT DE TOILETTE, D'OFFICE OU DE CUISINE, AUTRE QUE ESSUIE-MAINS, SERVIETTES A DEMAQUILLER ET MOUCHOIRS;												BETTWAESCHE, WAESCHE ZUR KOERPERPFLEGE UND ANDERE HAUSHALTSWAESCHE, AUSG. HANDTUECHER, ABSCHMINN- UND TASCHENTUECHER;												
LINGE DE CORPS ET AUTRES VETEMENTS												LEIBWAESCHE UND ANDERE KLEIDUNG												
001 FRANCE	2903	1053		130	711	858	51	6		94	001 FRANCE	4363	1508		343	1067	1071	137	23		2		212	
002 BELG.-LUXBG.	2133	118	1633	9	233		48		92		002 BELG.-LUXBG.	4544	204	3522	17	485		95			220		1	
003 NETHERLANDS	3863	1468	61	11		1431	228	7	657		003 PAYS-BAS	7558	2757	97	24	2532	803	18		1327				
004 FR GERMANY	4214		1205	277	502	490	168	3	1129	440	004 RF ALLEMAGNE	7291		2020	441	764	1002	291	26	1799	948			
005 ITALY	955	414	123		98	56	226	8		30	005 ITALIE	1153	353	170	115	69	379	23	2	42				
006 UTD. KINGDOM	1114	22	175	9	40	37		820	10		006 ROYAUME-UNI	2366	236	415	47	171	100	1361	31	5				
007 IRELAND	53	8					45				007 IRLANDE	151	38					113						
008 DENMARK	30	1	3		24			1			008 DANEMARK	162		10		128		7					1	
030 SWEDEN	1875	349	42	160	228	97	227	18	753	1	030 SUEDER	4244	736	118	270	650	385	498	14	1572	1			
032 FINLAND	607	31	16		55	21	97	6	375		032 FINLANDE	1144	35	28	166	101	66	12		640				
036 SWITZERLAND	162	68	17	7	36	15	4				036 SUISSE	422	134	30	58	73	17	47		33				
038 AUSTRIA	254	74	23	58	6		66			20	038 AUTRICHE	394	105	33	70	15		112		23		36		
042 SPAIN	862	19	6				837				042 ESPAGNE	1339	85	52				1202						
048 YUGOSLAVIA	1120	8	757	63	11	140	58		43	40	048 YUGOSLAVIE	1069	7	670	68	9	157	59		44		55		
400 USA	206	68	6	12	22	12	73	12	1		400 ETATS-UNIS	1943	898	46	55	117	42	708	72	5				
706 SINGAPORE	21						21				706 SINGAPOUR	103						103						
<b>1000 WORLD</b>	<b>20502</b>	<b>3693</b>	<b>4066</b>	<b>758</b>	<b>1971</b>	<b>3159</b>	<b>2241</b>	<b>887</b>	<b>3095</b>	<b>634</b>	<b>1000 MONDE</b>	<b>38887</b>	<b>7167</b>	<b>7275</b>	<b>1443</b>	<b>3772</b>	<b>5482</b>	<b>4905</b>	<b>1572</b>	<b>5748</b>	<b>1323</b>			
1010 INTRA-EC	15265	3084	3199	437	1607	2871	769	845	1889	565	1010 INTRA-CE	27588	5102	6234	874	2729	4775	1825	1459	3380	1210			
1011 EXTRA-EC	8238	609	887	319	364	288	1474	41	1205	69	1011 EXTRA-CE	11098	2065	1041	569	1042	707	3080	113	2368	113			
1020 CLASS 1	5176	609	866	318	361	287	1431	39	1205	60	1020 CLASSE 1	10802	2064	1041	560	1035	705	2826	107	2365	99			
1021 EFTA COUNTR.	2978	512	98	242	328	135	454	28	1161	20	1021 A E L E	6348	1050	265	426	910	506	804	36	2313	38			
1030 CLASS 2	48		1			1	43	2			1030 CLASSE 2	281	1	1	9	3	2	254	6	3		2		
<b>4821.41</b>	<b>SANITARY TOWELS AND TAMPONS OF CELLULOSE WADDING</b>											<b>4821.41</b>												
SERVIETTES HYGIENIQUES ET TAMPONS												HYGIENISCHE BINDEN UND TAMPONS												
001 FRANCE	2557	1234		497	22	362	298	8		136	001 FRANCE	6637	2657		1731	72	1097	510	23		547			
002 BELG.-LUXBG.	8321	2592	3638	22	1940		12		87	30	002 BELG.-LUXBG.	20814	7123	8873	93	4305		58		209	153			
003 NETHERLANDS	5490	1133	1054	62		2357	766	2	116		003 PAYS-BAS	19971	4368	6361	327	6154	2299	12		449	1			
004 FR GERMANY	559		127	13	149	114	16	2	99	39	004 RF ALLEMAGNE	3508		1684	35	622	410	108	6	436	207			
005 ITALY	594	168	21		225	16	116	46		2	005 ITALIE	1085	298	44	25	321	37	259	121		5			
006 UTD. KINGDOM	1263	14	111	8	36	414		653	27		006 ROYAUME-UNI	5582	59	736	26	128	2552	1975		106				
007 IRELAND	458	16		159	69		214				007 IRLANDE	2737	75		832	269		1561						
028 NORWAY	147			13	49				85		028 NORVEGE	622		25	25	165				432				
030 SWEDEN	2796	937	7	54	156	1		1	1575	4	030 SUEDER	7498	2507	25	166	5				4430	26			
032 FINLAND	617	2	1		204		113	4	293		032 FINLANDE	1688		2	6	636		273	14	757				
036 SWITZERLAND	204	146	45								036 SUISSE	656	400	208		13	18			1	16			
038 AUSTRIA	286	245		39							038 AUTRICHE	884	697	177	5		10							
042 SPAIN	101	31	4		44				2	20	042 ESPAGNE	322	128	15	5	79				4	91			
048 YUGOSLAVIA	123	71							52		048 YUGOSLAVIE	179	97							82				
400 USA	143	121	6	1		6	7				400 ETATS-UNIS	1127	874	126	33		44	44	6					
<b>1000 WORLD</b>	<b>23635</b>	<b>6712</b>	<b>5019</b>	<b>888</b>	<b>2900</b>	<b>3277</b>	<b>1547</b>	<b>715</b>	<b>2340</b>	<b>237</b>	<b>1000 MONDE</b>	<b>73467</b>	<b>19310</b>	<b>18088</b>	<b>3487</b>	<b>6948</b>	<b>10341</b>	<b>5159</b>	<b>2157</b>	<b>6911</b>	<b>1066</b>			
1010 INTRA-EC	18258	5159	4951	780	2441	3262	1420	710	329	206	1010 INTRA-CE	60363	14587	17699	3063	5717	10251	4795	2138	1200	913			
1011 EXTRA-EC	4578	1533	89	109	459	15	128	5	2011	31	1011 EXTRA-CE	11914	389	424	389	424	1230	80	364	19	5712	153		

Ursprung / Herkunft Origine / provenance	1000 kg										Quantités	Ursprung / Herkunft Origine / provenance	1000 ECU										Valeurs										
	Mengen Nimexe												EUR 10											EUR 10									
		Deutschland	France	Italia	Nederland	Belg.-Lux.	UK	Ireland	Danmark	Ελλάδα				Deutschland	France	Italia	Nederland	Belg.-Lux.	UK	Ireland	Danmark	Ελλάδα											
4821.45 ARTICLES A USAGE CHIRURGICAL, MEDICAL OU HYGIENIQUE, NON POUR LA VENTE AU DETAIL												4821.45 WAREN FUER CHIRURGISCHE, MEDIZINISCHE ODER HYGIENISCHE ZWECKE, NICHT FUER EINZELVERKAUF																					
001 FRANCE	655	63		27	201	321	39			3	1	001 FRANCE	1567	271		78	412	576	168			44	18										
002 BELG.-LUXBG.	353		218		50		51	4				002 BELG.-LUXBG.	1805	3	1454		332	576	112	4													
003 NETHERLANDS	2113	261	560	232		346	654	14	38		6	003 PAYS-BAS	4334	680	1115	490	741	1160	51		86	11											
004 FR GERMANY	1025		100	26	320	528	36	3	1		11	004 RF ALLEMAGNE	2779		302	146	576	1568	127	11	17	32											
006 UTD. KINGDOM	737	67	32	5	190	22					1	006 ROYAUME-UNI	2485	270	165	32	915	45			1010	43	5										
007 IRELAND	12						1			11		007 IRLANDE	110					22		88													
008 DENMARK	21	3			8		9					008 DANEMARK	147	33			86	25		3													
030 SWEDEN	441	94	54	5	53	22	67	8		138		030 SUEDE	1598	505	239	43	114	94	300	15	288												
032 FINLAND	221				25	23				158	7	032 FINLANDE	581	59			78	89	5	10	286	49											
036 SWITZERLAND	87	12	25	8	8		24					036 SUISSE	233	24	47	88	27	1	42	4													
042 SPAIN	102	8	76	3	7							042 ESPAGNE	499	26	392	28	29	7															
400 USA	266	24	81	13	49	20	64	5		10		400 ETATS-UNIS	2164	302	621	167	363	205	340	40	125	1											
1000 WORLD	6093	561	1149	318	939	1303	964	447	383		29	1000 MONDE	18854	2352	4358	1078	2972	3405	2482	1158	924	125											
1010 INTRA-EC	4903	397	911	289	779	1228	794	430	53		22	1010 INTRA-CE	13362	1265	3038	745	2330	2982	1661	1079	190	72											
1011 EXTRA-EC	1190	183	239	29	160	74	171	17	330		7	1011 EXTRA-CE	5492	1087	1321	333	642	421	821	80	734	53											
1020 CLASS 1	1170	152	237	29	159	74	165	17	330		7	1020 CLASSE 1	5259	986	1304	329	634	420	732	76	725	53											
1021 EFTA COUNTR.	783	114	80	13	101	47	91	10	320		7	1021 A E L E	2468	608	291	131	225	190	347	29	598	49											
1030 CLASS 2	12	4			1		6		1			1030 CLASSE 2	163	39	12	3	8	1	88	3													
4821.47 TRAYS, DISHES, PLATES, GOBLET ETC. OF PAPERWARE												4821.47 TRAYS, DISHES, PLATES, GOBLET ETC. OF PAPERWARE																					
PLATS, ASSIETTES, GOBLET ETC. ARTICLES SIMIL.												SCHUSSLERN, TELLER UND AEBNL. WAREN																					
001 FRANCE	1042	248		193	116	247	222	10	1		5	001 FRANCE	2420	509		478	284	556	552	25	3	13											
002 BELG.-LUXBG.	252	16	210		4		22					002 BELG.-LUXBG.	702	25	601		20	56	56														
003 NETHERLANDS	3166	847	213	22		683	1300	85	16		25	003 PAYS-BAS	7109	2029	655	21	1038	3141	168		57	93											
004 FR GERMANY	3221		631	25	976	1027	227	8	310		25	004 RF ALLEMAGNE	5025	897	109	1566	503	427	29		453	39											
005 ITALY	1126	614	230		18		11		80		16	005 ITALIE	2044	839	408	50	60	427	29		192	39											
006 UTD. KINGDOM	1036	1678	39	2	17		21	25	80		16	006 ROYAUME-UNI	1259	1030	113	9	61	59	678	28	210	80											
008 DENMARK	1089	943			67		33	30				008 DANEMARK	1477	1407			18	34															
028 NORWAY	3550	1739		54	163	173	1356	2	62		7	028 NORVEGIE	5184	1854	2	116	182	183	2743	8	96												
030 SWEDEN	1638	103	84	91	29	25	304	22	973		7	030 SUEDE	2745	193	207	216	164	44	540	23	1337	21											
032 FINLAND	2995	418	371	3	7	210	1666	125	151		44	032 FINLANDE	8354	1117	1110	7	20	662	4808	282	249	99											
036 SWITZERLAND	24	2					14	8				036 SUISSE	115	7			1	49		58													
038 AUSTRIA	232	3		211	10		8					038 AUTRICHE	564	3		535	14		12														
042 SPAIN	53		31				21					042 ESPAGNE	134	4	105			25															
400 USA	1427	56	58	4	503		723	51	20		12	400 ETATS-UNIS	3972	190	210	24	1309	1930	186	73	50												
404 CANADA	136	33	5		2		93	3				404 CANADA	418	83	29			283	11														
442 PANAMA	85						85					442 PANAMA	322					322															
1000 WORLD	21148	5702	1873	607	1911	2412	6255	602	1670	116	116	1000 MONDE	43112	9313	4335	1543	3774	4022	15560	1495	2675	395											
1010 INTRA-EC	10998	3345	1324	242	1198	2004	1978	392	484	53	53	1010 INTRA-CE	21170	5839	2873	617	2073	3133	4769	928	916	224											
1011 EXTRA-EC	10153	2357	550	368	713	409	4279	210	1206	63	63	1011 EXTRA-CE	21941	4744	1883	826	1701	889	10780	569	1759	170											
1020 CLASS 1	10061	2355	550	364	713	409	4191	210	1206	63	63	1020 CLASSE 1	21554	3455	1663	901	1701	889	10448	569	1758	170											
1021 EFTA COUNTR.	8438	2264	455	359	209	409	3348	157	1186	51	51	1021 A E L E	16964	3173	1319	875	381	889	8153	372	1682	120											
1030 CLASS 2	91	2			2		87					1030 CLASSE 2	386	19	25				342														
4821.51 MOULDED TRAYS AND BOXES OF PAPER PULP, FOR PACKING EGGS												4821.51 MOULDED TRAYS AND BOXES OF PAPER PULP, FOR PACKING EGGS																					
EMBALLAGES ALVEOLAIRES EN PATE A PAPIER POUR OEUFS												HOECKERPAPPE UND KLEINVERPACKUNGEN, FUER EIER, AUS PAPIERHALBSTOFF																					
001 FRANCE	1140	406		281	170	10	269				4	001 FRANCE	1291	221		272	107	9	672		124	10											
003 NETHERLANDS	5586	2143	1583	116		956	502	30	230		26	003 PAYS-BAS	3966	1836	914	84	571	391	26		20												
004 FR GERMANY	4939		781	17	3470	287	50		332		2	004 RF ALLEMAGNE	9058		950	11	7041	585	86		381	4											
006 UTD. KINGDOM	2329	422	155		961		645		145		1	006 ROYAUME-UNI	1654	218	77		595		596		165	3											
008 DENMARK	30802	12273	3517	874	5917	1817	6234	170			1	008 DANEMARK	29089	12851	3144	706	5405	1498	5313	172													
028 NORWAY	2267	1552	20		429		255					028 NORVEGIE	2830	1830	34		599	15	352														
032 FINLAND	561	303			37		5		216			032 FINLANDE	597	413			21	20															
042 SPAIN	610	20	432				118		40			042 ESPAGNE	428	15	270			107		36													
048 YUGOSLAVIA	510	295		104							11	048 YUGOSLAVIE	268	138		56																	
448 CUBA	575				575							448 CUBA	150										74										
1000 WORLD	49837	17578	6550	1391	11594	3082	7452	884	924	182	182	1000 MONDE	49597	17840	5454	1131	13940	2678	6974	831	812	137											
1010 INTRA-EC	44898	15270	6076	1287	10545	3070	7085	844	708	33	33	1010 INTRA-CE	45147	15148	5113	1074	13163	2663	6483	795	670	38											
1011 EXTRA-EC	4738	2308	474	104	1049	11	387	40	218	149	149	1011 EXTRA-CE	4453	2493	341	57	777	15	491	36	143	100											
1020 CLASS 1	4019	2202	474	104	474	11	387	40	216	111	111	1020 CLASSE 1	4230	2446	341	57	627	15	491	36	143	74											
1021 EFTA COUNTR.	2897	1886	42		574	11	258		216			1021 A E L E	3534	71			627	15	384														
1040 CLASS 3	720	107			575				216	36	36	1040 CLASSE 3	220	47			150						23										
4821.50 CARDS FOR PUNCHED-CARD MACHINES, IN STRIPS OR NOT, OF PAPERBOARD												4821.50 CARDS FOR PUNCHED-CARD MACHINES, IN STRIPS OR NOT, OF PAPERBOARD																					
CARTES, MEME EN BANDES, POUR MACHINES A CARTES PERFORES												LOCHKARTEN UND -STREIFENKARTEN																					
001 FRANCE	314	2			2	307	2				1	001 FRANCE	881	17		5	12	813	30	3		1											
002 BELG.-LUXBG.	205		4		201							002 BELG.-LUXBG.	396	2	86	4	296	5															
003 NETHERLANDS	150	15	3			121	8	1	2			003 PAYS-BAS	383	40	84	2	202	42			12												
004 FR GERMANY	956		76	41	283	436	25	47	44		4	004 RF ALLEMAGNE	2983		573	373	739	207	95		143	24											
005 ITALY	7	4					2					005 ITALIE	192	21	139	5	25																

Januar - Dezember 1984

## Import

Janvier - Décembre 1984

Ursprung / Herkunft Origine / provenance	1000 kg										Quantités	Ursprung / Herkunft Origine / provenance	1000 ECU										Valeurs
	Nimexe	EUR 10	Deutschland	France	Italia	Nederland	Belg.-Lux.	UK	Ireland	Danmark			Ελλάδα	Nimexe	EUR 10	Deutschland	France	Italia	Nederland	Belg.-Lux.	UK	Ireland	
4821.60												4821.60											
1000 WORLD	2003	106	152	93	509	880	52	97	98	16	18	1000 MONDE	7759	629	1955	749	1352	1934	548	253	289	50	
1010 INTRA-EC	1777	50	112	69	500	865	43	84	49	5	16	1010 INTRA-CE	5865	232	1255	526	1161	1871	405	209	179	27	
1011 EXTRA-EC	225	56	40	24	9	15	8	13	49	11	11	1011 EXTRA-CE	1890	397	699	223	191	61	144	44	109	22	
1020 CLASS 1	219	35	40	24	9	14	3	13	48	11	1020 CLASSE 1	1879	390	699	222	191	58	144	44	109	22		
1021 EFTA COUNTR.	137	35	9	13	2	13	7	13	47	2	1021 A E L E	525	164	59	60	22	30	52	25	103	10		
4821.70 DIALS, SHEETS AND THE LIKE, PRINTED FOR SELF-RECORDING APPARATUS, OF PAPER OR PAPERBOARD												4821.70 DIALS, SHEETS AND THE LIKE, PRINTED FOR SELF-RECORDING APPARATUS, OF PAPER OR PAPERBOARD											
PAPIERS A DIAGRAMMES POUR APPAREILS ENREGISTREURS												DIAGRAMMPAPIER FUER REGISTRIRGERAETE											
001 FRANCE	61	29			6	1		10		1	001 FRANCE	465	202		65	25	105	46			9	13	
002 BELG.-LUXBG.	437	93	151	28	130		29		6		002 BELG.-LUXBG.	2212	364	732	79	762	223				52	7	
003 NETHERLANDS	200	25	34	2		46	93				003 PAYS-BAS	1241	211	64	18		267	664			9	12	
004 FR GERMANY	1745		439	61	702	265	162	19	96	1	004 RF ALLEMAGNE	11576		3420	410	3334	1390	1938	163	851		4	
005 ITALY	129	29	39			13				14	005 ITALIE	664	151	218		92	46					8	
006 UTD. KINGDOM	110	18	7	9	10	39		21	6		006 ROYAUME-UNI	945	155	100	41	76	316		174		75	8	
030 SWEDEN	98	13		1	1		48		35		030 SUEDE	567	107	2	3	2	318				133		
036 SWITZERLAND	327	241	54	6	5	6	10		3	2	036 SUISSE	2784	2071	303	67	57	49	163			55	19	
042 SPAIN	84		18	2	60		4				042 ESPAGNE	134		29	8	75	22						
400 USA	268	82	66	17	27	40	33		2	1	400 ETATS-UNIS	4135	1148	1480	255	505	325	349	4	53		16	
732 JAPAN	78	51	1	2	16		4		4		732 JAPON	670	323	17	42	137	15	51			78	7	
1000 WORLD	3571	589	810	135	972	438	406	41	162	18	1000 MONDE	25714	4799	6394	1026	5095	2591	3908	351	1411	139		
1010 INTRA-EC	2883	194	671	108	863	382	302	41	108	16	1010 INTRA-CE	17176	1097	4550	619	4306	2175	2930	344	1000	95		
1011 EXTRA-EC	889	395	140	29	108	56	104		54	3	1011 EXTRA-CE	8523	3702	1844	392	790	418	918	7	410	44		
1020 CLASS 1	888	395	139	29	108	56	104		54	3	1020 CLASSE 1	8512	3700	1840	391	788	416	918	6	410	43		
1021 EFTA COUNTR.	459	262	55	8	16	63			47	2	1021 A E L E	3562	2227	307	86	69	76	496	1	280	20		
4821.99 ARTICLES OF PAPER PULP, PAPER, PAPERBOARD OR CELLULOSE WADDING N.E.S.												4821.99 ARTICLES OF PAPER PULP, PAPER, PAPERBOARD OR CELLULOSE WADDING N.E.S.											
OUVRAGES EN PATES A PAPIER, PAPIER, CARTON OU OUATE DE CELLULOSE, NDA.												WAREN AUS PAPIER, PAPPÉ ODER ZELLSTOFFWATTE, AWGNL.											
001 FRANCE	4219	514		956	361	893	939	21	46	489	001 FRANCE	7608	958		1317	562	2091	1421	47	120	1092		
002 BELG.-LUXBG.	6102	2470	1537	19	1958		74	8	29	7	002 BELG.-LUXBG.	11883	4132	3097	89	4142		327	7	70	16		
003 NETHERLANDS	15371	5832	2706	431	2949	3106	149	97	97	101	003 PAYS-BAS	18886	8165	3224	451	5018	1443	174	268		143		
004 FR GERMANY	17879		6037	425	4519	3189	560	43	2929	177	004 RF ALLEMAGNE	46222		15964	2298	9646	8352	2468	198	6744	552		
005 ITALY	2005	831	748		70	74	131	1	2	148	005 ITALIE	4155	1516	1402	199	292	459	7	13	267			
006 UTD. KINGDOM	2745	203	500	389	330	185	972	129	37	37	006 ROYAUME-UNI	10033	1028	2815	881	1240	849	2754		356	110		
007 IRELAND	450	8	1	6	1	5	428	1	1		007 IRLANDE	1525	87	7	10	10	14	1393		4			
008 DENMARK	312	63	17	16	22	133	52	9			008 DANEMARK	2096	1396	138	37	94	291	102	34		4		
028 NORWAY	430	4	4	14	170	4	76		162	2	028 NORVEGE	915	8	8	34	532	5	52		284	10		
030 SWEDEN	2868	472	927	72	180	100	283	7	162	51	030 SUEDE	6581	1345	1331	166	595	478	703	14	1939	42		
032 FINLAND	2037	587	8	155	254	89	242		651	51	032 FINLANDE	2251	421	66	195	110	196	328	3	890			
036 SWITZERLAND	1311	309	156	131	142	115	12		444	2	036 SUISSE	4205	1212	359	321	342	770	97	1	1055	48		
038 AUSTRIA	2064	1844	5	61	43	4	102		5		038 AUTRICHE	2948	2303	23	106	268	23	198	3	23	1		
042 SPAIN	459	5	198	23	215	16	1			8	042 ESPAGNE	677	11	256	106	2	257	39	3	1	2		
048 YUGOSLAVIA	479	18	7	424	9	13					048 YUGOSLAVIE	474	32	6	400	15	14				7		
056 SOVIET UNION	12	10			1	1					056 U.R.S.S.	150	112	17	17	4	17						
058 GERMAN DEM.R	2931		35		2051	771	6		68		058 RD ALLEMANDE	1272		39		783	366	34		50			
062 CZECHOSLOVAK	102	102									062 TCHECOSLOVAQ	216	215										
212 TUNISIA	18	5	13								212 TUNISIE	111	17	94									
400 USA	5242	3577	372	129	54	22	1003	33	7	45	400 ETATS-UNIS	19411	11232	1438	1089	504	144	4492	167	107	238		
404 CANADA	68		3	9	1		55				404 CANADA	336	5	48	4	119	2	157					
664 INDIA	31	5	8	1			17				664 INDE	476	71	114	9	2	12	264		3	1		
680 THAILAND	27	3	14	1	2		7				680 THAILANDE	181	21	75	8	12		64					
706 SINGAPORE	48	1	1		34		12				706 SINGAPOUR	234	14	6		166		48					
720 CHINA	53	18	3	12	2	1	6		11		720 CHINE	279	92	26	48	21	10	27		51	4		
728 SOUTH KOREA	187	62	10	7	3	8	94		3		728 COREE DU SUD	1534	511	102	48	29	77	742		25			
732 JAPAN	414	57	27	43	18	79	151		10	29	732 JAPON	3172	710	290	358	186	530	919	1	85	93		
736 TAIWAN	773	177	92	60	48	24	317		43	10	736 T'AI-WAN	5591	1443	754	324	371	175	2108	19	326	71		
740 HONG KONG	115	32	6	18	1		24		32		740 HONG-KONG	916	365	46	51			175	3	252	18		
1000 WORLD	68964	17247	13514	3399	10282	8874	7763	1249	5499	1137	1000 MONDE	154857	37557	31895	8391	19955	19973	18230	3437	12676	2743		
1010 INTRA-EC	49080	9920	11543	2242	7261	7427	5291	1204	3233	959	1010 INTRA-CE	102406	17285	26646	5083	16907	7614	3221	2646	7574	2185		
1011 EXTRA-EC	19885	7327	1971	1156	3021	1447	2473	45	2267	178	1011 EXTRA-CE	52440	20272	5249	3302	4064	3062	10616	216	5102	557		
1020 CLASS 1	15450	6872	1773	1055	880	641	1942	42	2108	137	1020 CLASSE 1	41086	17284	3885	2787	2674	2417	7013	194	4389	443		
1021 EFTA COUNTR.	8772	3215	1156	433	788	312	714	8	2092	54	1021 A E L E	16973	5290	1843	824	1847	1471	1380	21	4195	102		
1030 CLASS 2	1239	290	159	88	88	34	486	3	80	11	1030 CLASSE 2	9315	2481	1283	465	586	266	3512	22	611	89		
1040 CLASS 3	3196	165	39	12	2053	773	45		79	30	1040 CLASSE 3												



Ursprung / Herkunft Origine / provenance	1000 kg										Quantités	Ursprung / Herkunft Origine / provenance	1000 ECU										Valeurs		
	Nimexe	Mengen											Nimexe	Werte											
		EUR 10	Deutschland	France	Italia	Niederland	Belg.-Lux.	UK	Ireland	Danmark				Ελλάδα	EUR 10	Deutschland	France	Italia	Niederland	Belg.-Lux.	UK	Ireland		Danmark	Ελλάδα
4901	PRINTED BOOKS, BROCHURES, LEAFLETS AND SIMILAR PRINTED MATTER, WHETHER OR NOT IN SINGLE SHEETS											4901	PRINTED BOOKS, BROCHURES, LEAFLETS AND SIMILAR PRINTED MATTER, WHETHER OR NOT IN SINGLE SHEETS												
	LIVRES, BROCHURES ET IMPRIMÉS SIMIL., MEME SUR FEUILLETS ISOLÉS												BUECHER, BROSCHUREN UND AENHL. DRUCKE, AUCH IN LOSEN BOGEN ODER BLAETTERN												
4901.00	PRINTED BOOKS, BROCHURES, LEAFLETS AND SIMILAR PRINTED MATTER											4901.00	PRINTED BOOKS, BROCHURES, LEAFLETS AND SIMILAR PRINTED MATTER												
	LIVRES, BROCHURES ET IMPRIMÉS SIMIL., MEME SUR FEUILLETS ISOLÉS												BUECHER, BROSCHUREN UND AENHL. DRUCKE, AUCH IN LOSEN BOGEN ODER BLAETTERN												
001	FRANCE	11388	928		701	486	8328	819		61	59	6	001	FRANCE	83542	6852		4772	60461	5271	587	1348	80		
002	BELG.-LUXBG.	44426	1523	21728	243	16648		4403		22	249	10	002	BELG.-LUXBG.	147307	5529		309	50112	10202	131	850	73		
003	NETHERLANDS	24459	3890	2530	107			3934		63	209		003	PAYS-BAS	119411	18519		1565	61426	24147	306	1834	14		
004	FR GERMANY	20980		6414	1090			7830		1363	1781	81	004	RF ALLEMAGNE	88831		23468	9175	27827	9434	10435	360	7703	429	
005	ITALY	46621	5539	21201				3247		1650	14560	16	005	ITALIE	128784	15372		58026	4670	44304	309	1407	175		
006	UTD. KINGDOM	16113	2584	1691	1421			4158		636		579	006	ROYAUME-UNI	156477	27712		18553	16787	38530	7349	34284	7320	5942	
007	IRELAND	1313	12	2				101		5	1191		007	IRLANDE	15683	359		71	1	3786	53	12383	30		
008	DENMARK	2725	994	445	173			381		93	633		008	DANEMARK	25953	9914		2844	2043	2732	2042	6298	70	10	
009	GREECE	49	14	6	1			2		2	22		009	GRECE	474	88		64	9	12	15	276	10		
028	NORWAY	320	17					2			272		028	NORVEGE	1806	145		85	24	42	22	264	4		
030	SWEDEN	2234	223	14	74			7		21	177		030	SUEDE	9420	1636		500	96	49	214	1539	98		
032	FINLAND	2031	363	243	11			82		6	1093		032	FINLANDE	829	3250		1559	29	201	27	2663	6		
036	SWITZERLAND	10374	4356	4383	305			305		278	676		036	SUISSE	81955	36589		31546	2567	2142	2353	6031	73		
038	AUSTRIA	11049	10605	64	120			104		87	46		038	AUTRICHE	42711	38971		963	1473	468	360	364	1		
040	PORTUGAL	1336	33	263				42		1	904		040	PORTUGAL	4242	215		705	6	109	4	2960	243		
042	SPAIN	28032	1279	10546	1136			3770		1580	9238		042	ESPAGNE	77759	3703		30365	2786	9110	3392	26985	21		
046	MALTA	101	1								99		046	MALTE	526	10		6		4	506				
048	YUGOSLAVIA	4009	1525	161	104			237		81	1546		048	YUGOSLAVIE	7491	2782		416	240	556	176	2787	6		
052	TURKEY	220	192	3						12	4		052	TURQUIE	849	699		6		34	48	54	8		
056	SOVIET UNION	528	81	168	87			29		2	126		056	U.R.S.S.	1415	247		542	171	40	60	273	6		
058	GERMAN DEM.R	1938		1	1016			8		5	549		058	RD ALLEMANDE	4196			81	1	2247	24	1112	1		
060	POL AND	308	112	155							31		060	POLOGNE	782	244		281	2	107	11	129	8		
062	CZECHOSLOVAK	11662	3734	1502	116			79		361	4110		062	TCHECOSLOVAQ	16177	5594		2171	214	332	445	5269	6		
064	HUNGARY	2900	990	43	19			141			1702		064	HONGRIE	5043	1763		149	42	405	2	2668	1		
066	ROMANIA	513	4	253				4			251		066	ROUMANIE	587	34		244		42	2	262	5		
068	BULGARIA	45	1					4			39		068	BULGARIE	149	15		1	1	42	88	1			
202	CANARY ISLES	271									271		202	CANARIES	551			1				550			
204	MOROCCO	45		39				5			1		204	MAROC	293			276		13		3			
220	EGYPT	101	2								92		220	EGYPTE	473	16		59		4	8	386			
248	SENEGAL	9		7							1		248	SENEGAL	101			88		2		8			
288	NIGERIA	13									13		288	NIGERIA	212							203			
346	KENYA	16									16		346	KENYA	137							137			
372	REUNION	9		9									372	REUNION	109			109							
390	SOUTH AFRICA	126	2					1			121		390	AFR. DU SUD	764	13		108	3	5	5	628	2		
400	USA	24057	2018	815	486			2159		293	14960		400	ETATS-UNIS	282873	29130		16446	5225	27996	4574	158763	11892		
404	CANADA	1026	34	541	3			36		78	317		404	CANADA	10224	403		4730	37	265	964	3450	314		
413	BERMUDA	2									2		413	BERMUDES	141							141			
480	COLOMBIA	388	31	63	30			23			241		480	COLOMBIE	2943	226		436	235	216	6	1830			
506	BRAZIL	16	6	1	2						16		506	BRESIL	153	9		12		4	6		2		
604	LEBANON	108		71							15		604	LIBAN	676			482	3	19	6	86			
624	ISRAEL	903	542	29				12			290		624	ISRAEL	2283	1005		379	1	76	87	714			
632	SAUDI ARABIA	168	1					1			165		632	ARABIE SAOUD	310	13		3	2	12	12	381			
636	KUWAIT	8		2							5		636	KOWEIT	412					1	7	291			
640	BAHRAIN	32									32		640	BAHREIN	146	4		1		1	1	140			
662	PAKISTAN	16									16		662	PAKISTAN	109	3		1		1	102				
664	INDIA	286	18	4				11		3	249		664	INDE	2173	196		48	6	116	30	1771			
701	MALAYSIA	29									29		701	MALAYSIA	202	4		4			1	196			
706	SINGAPORE	2302	92	77	13			24		1	202		706	SINGAPOUR	9545	619		643	140	165	3	7902	7		
720	CHINA	113	28	18				3			48		720	CHINE	527	270		118		24	9	69	30		
728	SOUTH KOREA	84	40	10				2			31		728	COREE DU SUD	421	193		59	2	11	2	171			
732	JAPAN	3083	636	411	39			252		56	1655		732	JAPON	26827	7209		2649	419	2706	913	12359	169		
736	TAIWAN	80	12	8	1			1		1	57		736	T'AI-WAN	753	112		104	12	8	500				
740	HONG KONG	16356	328	1367	38			280		11	14207		740	HONG-KONG	52967	1531		4928	162	1211	45	44551	390		
800	AUSTRALIA	456	7		3			9			435		800	AUSTRALIE	4248	247		25	44	55	3	3849	15		
804	NEW ZEALAND	23	2								40		804	NOUVEAU ZELANDE	559	23		21			16	499			
958	NOT DETERMIN	42		18	1								958	NOT DETERMIN	166			106	17			43			
1000	WORLD	296155	42819	75377	6336			41608		28728	83109		1000	MONDE	1431340	219242		296165	49251	184348	159381	404291	49083		
1010	INTRA-EC	188068	15484	54016	3735			32852		25802	28942		1010	INTRA-CE	787461	84345		194308	35262	134951	145449	109873	36046		
1011	EXTRA-EC	128064	27335	21343	2600			8756		2923	56187		1011	EXTRA-CE	663713	134897		101751	13972	49397	13889	294418	13037		
1020	CLASS 1	88529	21296	17448	2282			7082		2496	31349		1020	CLASSE 1	558324	122617		90132	12950	44158	13077	223768	12594</		

Januar - Dezember 1984

## Import

Janvier - Décembre 1984

Ursprung / Herkunft Origine / provenance	1000 kg										1000 ECU											
	Mengen	Quantités									Valeurs											
Nimexe	EUR 10	Deutschland	France	Italia	Niederland	Belg.-Lux.	UK	Ireland	Danmark	Ελλάδα	Nimexe	EUR 10	Deutschland	France	Italia	Niederland	Belg.-Lux.	UK	Ireland	Danmark	Ελλάδα	
4902.00											4902.00											
007 IRELAND	4261	328	9	30	6	6	3882				007 IRLANDE	7739	402	125	151	24	50	6986		1		
008 DENMARK	2125	1412	293	292	105	14	5	4			008 DANEMARK	5340	2331	1122	980	765	117	17	8			
009 GREECE	409	380	1	3		11	14				009 GRECE	1269	1159	3	10	63	63	32		2		
028 NORWAY	129			7			6		115		028 NORVEGE	446	1	11	3	108	7			316		
030 SWEDEN	764	125		8	16	2	20		593		030 SUEDE	2263	307	48	31	132	5	63		1677		
032 FINLAND	2894	168		1	392		2011		322		032 FINLANDE	5618	274	3	3	771	2	3617		948		
036 SWITZERLAND	7354	5224	1042	688	68	109	201	19	2	1	036 SUISSE	25891	16837	4254	3216	468	269	687	127	16	17	
038 AUSTRIA	9303	9041	12	236	6	4			4		038 AUTRICHE	14856	13665	170	770	19	14	2		16		
040 PORTUGAL	173	23		9							040 PORTUGAL	775	109		31		14					
042 SPAIN	2060	514	952	185	125	192	69		23		042 ESPAGNE	8439	1592	4450	354	547	1113	251		132		
048 YUGOSLAVIA	923	919					1		3		048 YUGOSLAVIE	2454	2437		1		2			14		
052 TURKEY	88	65					22		1		052 TURQUIE	133	126		1		1			5		
056 SOVIET UNION	29	6		18			2		3		056 U.R.S.S.	327	18	160	108		17	24				
062 CZECHOSLOVAK	1597	1262			330		5				062 TCHECOSLOVAQ	1954	1319	1		454		179		1		
064 HUNGARY	705	250	341		46		2			66	064 HONGRIE	1134	365	346		176	1	66		178	2	
068 BULGARIA	261		261								068 BULGARIE	257		257								
204 MOROCCO	61		56				5				204 MAROC	236		236								
208 ALGERIA	648		648								208 ALGERIE	2808		2808				33				
212 TUNISIA	36	7	27				2				212 TUNISIE	160	29	117				14				
220 EGYPT	1178	27	1136	12		1			1		220 EGYPT	8567	76	8458	22		6	2			3	
400 USA	7813	1459	641	508	1366	266	3323	6	232	12	400 ETATS-UNIS	51828	9805	13397	2941	7046	2051	14427	41	1835	83	
404 CANADA	257	6	219		14		17				404 CANADA	702	35	436	2	91	3	134		1		
624 ISRAEL	25	3	1				21				624 ISRAEL	113	16	23		3		71				
632 SAUDI ARABIA	97	17					80				632 ARABIE SAOUD	141	67	1	2			292				
640 BAHRAIN	4						4				640 BAHRÉIN	292	5	2				74				
664 INDIA	37	1			5		31				664 INDE	201		10				117				
706 SINGAPORE	40	4	1	8			27				706 SINGAPOUR	253	10	43				181				
732 JAPAN	690	214	120	2	16	44	293		1		732 JAPON	5340	2602	556	8	79	327	1763	1	4		
740 HONG KONG	84	2	9		22	3	47		1		740 HONG-KONG	517	13	133		188	25	156		2		
800 AUSTRALIA	53	4					49				800 AUSTRALIE	380	47	10	1	2		320				
1000 WORLD	242972	41261	82562	12868	16852	47030	24202	13689	4444	64	1000 MONDE	690938	100518	221352	43618	51821	169156	61387	29635	13130	321	
1010 INTRA-EC	205515	21889	76907	11189	14429	46373	17937	13662	3078	51	1010 INTRA-CE	554504	50411	184774	36057	41604	165253	38761	29453	7972	219	
1011 EXTRA-EC	37458	19372	5654	1679	2423	657	6285	27	1366	13	1011 EXTRA-CE	138434	50107	36577	7561	10217	3903	22627	182	5158	102	
1020 CLASS 1	32523	17763	3122	1637	2009	643	6012	26	1298	13	1020 CLASSE 1	119014	48038	23960	7362	9266	3800	21345	178	4964	101	
1021 EFTA COUNTR.	20617	14581	1130	942	1190	119	2239	20	1037	1	1021 A E L E	48920	31393	5107	4054	1498	305	475	127	2974	17	
1030 CLASS 2	2280	84	1880	24	97	11	241		3		1030 CLASSE 2	13637	11901	91	313	84	1047		15			
1040 CLASS 3	2655	1525	652	18	377	2	13	2	66		1040 CLASSE 3	3782	1743	816	108	638	18	274	4	179	2	
4903 CHILDREN'S PICTURE BOOKS AND PAINTING BOOKS											4903 CHILDREN'S PICTURE BOOKS AND PAINTING BOOKS											
ALBUMS OU LIVRES D'IMAGES ET ALBUMS A DESSINER OU A COLORIER BROCHES, CARTONNES OU RELIES, POUR ENFANTS											BILDERALBEN, BILDER-, ZEICHEN- ODER MALBUECHER, BROSCIERT, KARTONIERT ODER GEBUNDEN, FUER KINDER											
4903.00 CHILDREN'S PICTURE AND PAINTING BOOKS											4903.00 CHILDREN'S PICTURE AND PAINTING BOOKS											
ALBUMS OU LIVRES D'IMAGES ET ALBUMS A DESSINER OU A COLORIER BROCHES, CARTONNES OU RELIES, POUR ENFANTS											BILDERALBEN, BILDER-, ZEICHEN- ODER MALBUECHER, BROSCIERT, KARTONIERT ODER GEBUNDEN, FUER KINDER											
001 FRANCE	341	21	9	1	306	4					001 FRANCE	1967	146		72	8	1725	15			1	
002 BELG.-LUXBG.	1749	426	730	14	486	82			5	6	002 BELG.-LUXBG.	5493	1105	1957	62	2064		269		24	12	
003 NETHERLANDS	1183	262	63	5	332	515			2	4	003 PAYS-BAS	3123	758	284	9		985	1067		8	12	
004 FR GERMANY	747		100	20	192	184	221		28	2	004 RF ALLEMAGNE	2250		358	75	602	573	579		42	21	
005 ITALY	2020	213	1207		167	237	89			107	005 ITALIE	4885	640	2730		654	473	200		1	187	
006 UTD. KINGDOM	480	30	112		132	24		105	74	3	006 ROYAUME-UNI	905	56	282		141		77		98	7	
008 DENMARK	85	79	3			1				1	008 DANEMARK	285		13				1			1	
032 FINLAND	1203	252	1		184	703			60	1	032 FINLANDE	1898	328	3		3	290	1145	1	121	7	
036 SWITZERLAND	39	9	30								036 SUISSE	271	67	199			2	2			1	
038 AUSTRIA	94		7		44	33					038 AUTRICHE	256	46		16		107	86				
040 PORTUGAL	84	16			67					1	040 PORTUGAL	167	46					115		1	5	
042 SPAIN	174	45	90	7	24				2		042 ESPAGNE	513	112	283	29		22	61		6		
048 YUGOSLAVIA	1067	469	32		330	236					048 YUGOSLAVIE	711	292				231	161				
056 SOVIET UNION	1135	10	63		36		1026				056 U.R.S.S.	714	11	45	23			635				
058 GERMAN DEM.R	570		23		2	544			1		058 RD ALLEMANDE	676		22		7		643		4		
060 POLAND	966				15		950				060 POLOGNE	586			9			576				
064 HUNGARY	3465				259		2830		48		064 HONGRIE	353	224	13		177		2480		44		
066 ROMANIA	527	323	44				483				066 ROUMANIE	258		23				330				
400 USA	46	5			2		39				400 ETATS-UNIS	205	33	2				156			2	
448 CUBA	794					794					448 CUBA	293						293				
480 COLOMBIA	60	1	35	2	2	20					480 COLOMBIE	417	8	220	17	21		151				
624 ISRAEL	1050	8		9	97	9	927				624 ISRAEL	1217	13		16	75	14	1099				
669 SRI LANKA	21		40		9	8				4	669 SRI LANKA	173				56		85			32	
706 SINGAPORE	392	58	40		3	3	282			5	706 SINGAPOUR	2498	416	323	12	22	22	1678			23	
732 JAPAN	266	23	1	7	2	185				48	732 JAPON	918	102	6	57	8	2	618		1	124	
736 TAIWAN	104	15	4	1	3	12	67															



Januar - Dezember 1984

## Import

Janvier - Décembre 1984

Ursprung / Herkunft Origine / provenance	Mengen 1000 kg										Quantités Έλλáδα	Ursprung / Herkunft Origine / provenance	Werte 1000 ECU										Valeurs	
	Nimexe	EUR 10	Deutschland	France	Italia	Nederland	Belg.-Lux.	UK	Ireland	Danmark			Ελλάδα	Nimexe	EUR 10	Deutschland	France	Italia	Nederland	Belg.-Lux.	UK	Ireland		Danmark
4906.00	PLANS D'ARCHITECTES D'INGENIEURS ET AUTRES PLANS ET DESSINS INDUSTRIELLS, COMMERC. ET SIMIL., OBTENUS A LA MAIN OU PAR REPROD. PHOTOGRAPH. SUR PAPIER SENSIB., TEXTES MANUSCRITS OU DACTYL.											4906.00	BAUPLAENE, TECHN. ZEICHN. U. AND. PLAEENE U. ZEICHN. Z. GEWERBE-, HANDELS- O. O. AERHNL. ZWECKEN, M. DER HAND O. O. DURCH PHOTOGR. REPROD. AUF LICHTEMPP. PAPIER HERGEST. HAND- O. O. MASCH. GESCHRIEB. SCHRIFTST.											
001	FRANCE	26	12				5			2	2	001	FRANCE	2603	1428			366	440			19	15	
002	BELG.-LUXBG.	80	1	3							2	002	BELG.-LUXBG.	490	64	205		32		335		11	5	
003	NETHERLANDS	94	7								1	003	PAYS-BAS	1637	111	1100				173		12	34	
004	FR GERMANY	128									1	004	RF ALLEMAGNE	3560			1108		711		701	63	186	
005	ITALY	75		20							2	005	ITALIE	1507	688	448			24		246		3	18
006	UTD. KINGDOM	70	8	3							1	006	ROYAUME-UNI	1894	550	239			285		119		240	458
007	IRELAND	5										007	IRLANDE	1181	7	1			124			1041		8
008	DENMARK	71										008	DANEMARK	425	47	3			3		32		205	135
028	NORWAY	5										028	NORVEGE	152	18	2			1		10		66	55
030	SWEDEN	24	9									030	SUEDE	808	405	135			4		17		97	146
036	SWITZERLAND	44	5	35								036	SUISSE	3602	2112	1181			17		153		103	18
038	AUSTRIA	7										038	AUTRICHE	485	469				5		2		5	
042	SPAIN	4	1									042	ESPAGNE	1119	570	367					1		180	
048	YUGOSLAVIA	2										048	YOUgoslavie	133	122									
066	ROMANIA											066	ROUMANIE	111										
400	USA	241	12	2		2	89		116	18	6	400	ETATS-UNIS	11973	1411	188			451		121	2687	6940	173
404	CANADA	5	1				3			1	5	404	CANADA	437	46	2			2		350		32	4
496	FR. GUIANA										5	496	GUYANE FR.	278		278								
728	SOUTH KOREA	42									1	728	COREE DU SUD	540								540		
732	JAPAN	80	4	1							1	732	JAPON	1267	158	13			8		10	1034		21
800	AUSTRALIA	7										800	AUSTRALIE	107	5							102		
1000	WORLD	1031	69	80		4	60		551	139	122	1000	MONDE	34643	8271	5021			2491		1743	8277	7455	1171
1010	INTRA-EC	546	32	31		2	56		313	22	85	1010	INTRA-CE	13304	2859	2753			1997		1418	2987	452	719
1011	EXTRA-EC	484	37	49		2	4		238	118	37	1011	EXTRA-CE	21336	5371	2268			493		325	5291	7003	451
1020	CLASS 1	418	37	40		2	4		182	116	36	1020	CLASSE 1	20114	5321	1899			483		322	4634	7003	430
1021	EFTA COUNTR.	80	19	36		1			9		15	1021	A E L E	5061	3008	1322			21		186	274	19	230
1030	CLASS 2	66		9					56		1	1030	CLASSE 2	1071	32	346			11		3	657		21
1040	CLASS 3											1040	CLASSE 3	152	18	23								111
4907	UNUSED POSTAGE, REVENUE AND SIMILAR STAMPS OF CURRENT OR NEW ISSUE IN THE COUNTRY TO WHICH THEY ARE DESTINED; STAMP-IMPRESSED PAPER, BANKNOTES, STOCK, SHARE AND BOND CERTIFICATES AND SIMILAR DOCUMENTS OF TITLE, CHEQUE BOOKS											4907	UNUSED POSTAGE, REVENUE AND SIMILAR STAMPS OF CURRENT OR NEW ISSUE IN THE COUNTRY TO WHICH THEY ARE DESTINED; STAMP-IMPRESSED PAPER, BANKNOTES, STOCK, SHARE AND BOND CERTIFICATES AND SIMILAR DOCUMENTS OF TITLE, CHEQUE BOOKS											
	TIMBRES-POSTE, TIMBRES FISCAUX ET ANALOGUES, NON OBLITERES, AYANT COURS OU DESTINES A AVOIR COURS; PAPIER TIMBRE, BILLET DE BANQUE, TITRES, CHEQUES ET SIMIL.												BRIEF, STEMPEL, STEUERMARKEN UND DERGL., NICHT ENTWERTET, GUELTIG; PAPIER MIT STEMPEL, BANKNOTEN, AKTIEN UND AEHNL. WERTPAPIERE, EINSCHL. SCHECKHEFTE UND DERGL.											
4907.10	UNUSED POSTAGE, REVENUE AND SIMILAR STAMPS											4907.10	UNUSED POSTAGE, REVENUE AND SIMILAR STAMPS											
	TIMBRES-POSTE, TIMBRES FISCAUX ET ANAL., NON OBLITERES												BRIEF, STEMPEL, STEUERMARKEN UND DERGL., NOCH GUELTIG											
004	FR GERMANY	6					1				2	004	RF ALLEMAGNE	1723				11		11		36		15
005	ITALY	13	3	3								005	ITALIE	468	101	1644			281		85			1
006	UTD. KINGDOM	6										006	ROYAUME-UNI	114	8				10		11		83	
036	SWITZERLAND	2										036	SUISSE	431	62							337		
400	USA	3										400	ETATS-UNIS	157	3	3						142		
1000	WORLD	54	4	3	4	8	2	25		6	2	1000	MONDE	3186	272	1649	74		300		36	702	101	50
1010	INTRA-EC	29	4	3	2	8	2	2		6	2	1010	INTRA-CE	2444	191	1646	28		300		33	129	99	16
1011	EXTRA-EC	24			2			22				1011	EXTRA-CE	741	80	4					3	573	1	34
1020	CLASS 1	23			1			22				1020	CLASSE 1	720	66	4					3	570	1	34
1021	EFTA COUNTR.	15						15				1021	A E L E	522	63	1						392		34
4907.20	BANKNOTES											4907.20	BANKNOTES											
	BILLET DE BANQUE												BANKNOTEN											
002	BELG.-LUXBG.											002	BELG.-LUXBG.	108							1			
004	FR GERMANY	158					158		8			004	RF ALLEMAGNE	3023						4	3018		107	
006	UTD. KINGDOM											006	ROYAUME-UNI	360	2								1	1
036	SWITZERLAND											036	SUISSE	1738								1737		
038	AUSTRIA											038	AUTRICHE	712								710		
042	SPAIN											042	ESPAGNE	343								338		
046	MALTA	893							893			046	MALTE	16882								16882		5
804	NEW ZEALAND	63							63			804	NOUV.ZELANDE	3186								3186		
1000	WORLD	1140					159		981			1000	MONDE	26528	22	1			15		6252	20226	1	6
1010	INTRA-EC	183					158		25			1010	INTRA-CE	3510	2	1			6		3377	122	1	1
1011	EXTRA-EC	957					1		956			1011	EXTRA-CE	23017	20				10		2874	20104		4
1020	CLASS 1	957							956			1020	CLASSE 1	22937	20						3	2806		1
1021	EFTA COUNTR.											1021	A E L E	2451					3		2448			5
4907.91	DOCUMENTS OF TITLE, SIGNED AND NUMBERED											4907.91	DOCUMENTS OF TITLE, SIGNED AND NUMBERED											
	TITRES ET SIMIL., SIGNES ET NUMEROTES												WERTPAPIERE UND DERGL., UNTERSCHRIEBEN UND NUMERIERT											
001	FRANCE	17					2		1	8		001	FRANCE	116							56	34	18	
003	NETHERLANDS	10										003	PAYS-BAS	312										
004	FR GERMANY	19										004	RF ALLEMAGNE	691						45		351		283
006	UTD. KINGDOM	24										006	ROYAUME-UNI	448						90		277		72
036	SWITZERLAND	1										036	SUISSE	240								206		2
400	USA	52							52			400	ETATS-UNIS	1651					2		30	1617		
404	CANADA	3							1			404	CANADA	140								116		24
1000	WORLD	133					7		25	66	27	1000	MONDE	3710						140		1410	1996	90
1010	INTRA-EC	73					7		21	11	27	1010	INTRA-CE	1573						135		995	323	90



Januar - Dezember 1984

## Import

Janvier - Décembre 1984

Ursprung / Herkunft Origine / provenance	Mengen										Quantités	Ursprung / Herkunft Origine / provenance	Werte										Valeurs
	1000 kg												1000 ECU										
Nimexa	EUR 10	Deutschland	France	Italia	Niederland	Belg.-Lux.	UK	Ireland	Danmark	Ελλάδα	Nimexa	EUR 10	Deutschland	France	Italia	Niederland	Belg.-Lux.	UK	Ireland	Danmark	Ελλάδα		
4903.00												4903.00											
1010 INTRA-EC	6548	808	1356	90	670	477	2124	813	122	90	1010 INTRA-CE	52979	6337	11608	1068	5398	4820	15348	6630	1042	730		
1011 EXTRA-EC	2102	473	392	21	174	132	879	9	204	18	1011 EXTRA-CE	20568	7660	3859	521	1481	1031	4842	647	847	264		
1020 CLASS 1	1679	422	360	9	103	126	536	9	100	12	1020 CLASSE 1	16235	6495	3245	159	759	917	3838	52	645	125		
1021 EFTA COUNTR.	711	353	70	1	37	33	87	4	84	5	1021 A E L	16760	6067	895	24	288	325	582	11	557	15		
1030 CLASS 2	242	39	32	12	37	4	110	2	3	5	1030 CLASSE 2	3958	1084	610	361	636	113	962	11	47	134		
1031 ACP (63)	6	1	2		1		2			1	1031 ACP (63)	159	7	49		28	1	74					
1040 CLASS 3	181	12			34		33		101	1	1040 CLASSE 3	371	79	3		86	1	42		155	5		
4910 CALENDARS OF ANY KIND, OF PAPER OR PAPERBOARD, INCLUDING CALENDAR BLOCKS											4910 CALENDARS OF ANY KIND, OF PAPER OR PAPERBOARD, INCLUDING CALENDAR BLOCKS												
CALENDRIERS DE TOUS GENRES EN PAPIER OU CARTON, YC BLOCS DE CALENDRIERS A EFFEULLER											KALENDER ALLER ART, AUS PAPIER ODER PAPPE, EINSCHL. BLOECKE VON ABRESSKALENDERN												
4910.00 CALENDARS OF PAPER OR PAPERBOARD INCLUDING CALENDAR BLOCKS											4910.00 CALENDARS OF PAPER OR PAPERBOARD INCLUDING CALENDAR BLOCKS												
CALENDRIERS DE TOUS GENRES EN PAPIER OU CARTON, YC BLOCS DE CALENDRIERS A EFFEULLER											KALENDER ALLER ART, AUS PAPIER ODER PAPPE, EINSCHL. BLOECKE VON ABRESSKALENDERN												
001 FRANCE	181	46		44	18	23	38	1	10	1	001 FRANCE	787	261		137	49	142	117	3	67	11		
002 BELG.-LUXBG.	677	66	156	13	413		19	5	3	2	002 BELG.-LUXBG.	2133	250	661	51	1017		103	14	34	3		
003 NETHERLANDS	849	164		13			527	95	7	4	003 PAYS-BAS	2692	764	225	81		1130	445	10	40	17		
004 FR GERMANY	1889		438	194	478	401	251	14	96	17	004 RF ALLEMAGNE	9291	2033	955	2642	1792	1277	66	451	75			
005 ITALY	756	558	88	16	45	39	18	2	2	4	005 ITALIE	2896	1847	411	225	244	115	25	14	15			
006 UTD. KINGDOM	319	63	68	16	40	20		94	14	4	006 ROYAUME-UNI	2471	501	529	168	294	128		744	91	16		
007 IRELAND	74						74			007 IRLANDE	372							371			1		
008 DENMARK	394	207	34	2	4	5	142			008 DANEMARK	2214	1124	241	18	34	31	765				1		
028 NORWAY	15	1					3		11	028 NORVEGE	125	5		2	2		10		105	1			
030 SWEDEN	101	11	10	4	12	5	29	1	29	030 SUEDE	622	78	59	23	92	32	156	4	177	1			
036 SWITZERLAND	1020	433	221	45	113	45	128	3	23	9	036 SUISSE	4557	2059	692	286	511	219	640	12	97	41		
038 AUSTRIA	410	273	10	23	13	6	78	1	6	038 AUTRICHE	2195	1462	58	121	82	32	418	4	17	1			
042 SPAIN	81	13	7	23	22	8	1	1	3	042 ESPAGNE	281	50	36	54	75	36	1	4	9	5			
052 TURKEY	35	26	1	6	1	1				052 TURQUIE	121	87	3		21	3	7						
400 USA	135	21	8	5	6	9	28	58	1	4	400 ETATS-UNIS	1477	345	99	38	88	259	555	17	72	6		
664 INDIA	20	1	1		1		16			664 INDE	113	10	4	3	8	4	86						
732 JAPAN	311	115	46	20	34	17	58	4	12	5	732 JAPON	2088	748	309	138	188	116	457	23	80	29		
736 TAIWAN	46	6	17	5	6	1	10	1		736 TAI-WAN	222	42	67	25	29	6	47	4	2				
740 HONG KONG	162	10	16		46	2	87	1		740 HONG-KONG	840	77	90	2	281	9	371	6	1	3			
1000 W O R L D	7688	2069	1198	416	1268	1130	1192	130	235	50	1000 M O N D E	36406	9960	5659	2145	5673	4201	6300	934	1304	230		
1010 INTRA-EC	5155	1121	820	283	998	1015	638	118	132	32	1010 INTRA-CE	22913	4802	4102	1390	4262	3468	3193	881	696	139		
1011 EXTRA-EC	2533	847	378	133	270	116	556	12	103	18	1011 EXTRA-CE	13493	5158	1558	754	1412	732	3107	73	608	81		
1020 CLASS 1	2188	914	311	122	210	110	404	10	90	17	1020 CLASSE 1	11780	4002	1300	675	1059	701	2430	63	567	83		
1021 EFTA COUNTR.	1556	718	247	73	138	56	239	5	71	9	1021 A E L	7545	3609	833	435	689	284	1228	21	403	43		
1030 CLASS 2	297	28	51	8	59	5	139	2	4	1	1030 CLASSE 2	1557	227	228	57	349	29	633	10	19	5		
1040 CLASS 3	50	5	17	3	1	1	13		9	1	1040 CLASSE 3	156	29	30	21	4	44		22				
4911 OTHER PRINTED MATTER, INCLUDING PRINTED PICTURES AND PHOTOGRAPHS											4911 OTHER PRINTED MATTER, INCLUDING PRINTED PICTURES AND PHOTOGRAPHS												
IMAGES, GRAVURES, PHOTOGRAPHIES ET AUTRES IMPRIMES, OBTENUS PAR TOUS PROCÉDÉS											BILDER, BILDDRUCKE, FOTOGRAFIEN UND ANDERE DRUCKE, BELIEBIG HERGESTELLT												
4911.10 UNFOLDED SHEETS MERELY WITH ILLUSTRATIONS OR PICTURES WITHOUT TEXT OR CAPTION FOR BOOKS OR PERIODICALS PUBLISHED IN DIFFERENT COUNTRIES											4911.10 UNFOLDED SHEETS MERELY WITH ILLUSTRATIONS OR PICTURES WITHOUT TEXT OR CAPTION FOR BOOKS OR PERIODICALS PUBLISHED IN DIFFERENT COUNTRIES												
FEUILLES NON PLIÉS, AVEC ILLUSTRATIONS OU GRAVURES SANS TEXTE NI LEGENDE, POUR ÉDITIONS COMMUNES											UNGFALZTE DRUCKBOGEN, MIT BILDDRUCKEN ODER ILLUSTRATIONEN, OHNE TEXT ODER BESCHRIFTUNG, FUER GEMEINSCHAFTL. VERLAGSAUSGABEN												
001 FRANCE	87	5		39		4	39				001 FRANCE	184	36		55	2	20	71			1		
003 NETHERLANDS	62	3				19	40				003 PAYS-BAS	186	8		2		107	68					
004 FR GERMANY	44			5	8	12	19				004 RF ALLEMAGNE	221		2	25	66	64	59	3		2		
005 ITALY	37		22			12	2				005 ITALIE	136	40	105	5	5	7	8					
006 UTD. KINGDOM	27	3		4	6	12		12			006 ROYAUME-UNI	228	8	1	19	54	66		47		1		
1000 W O R L D	367	30	27	105	20	54	115	13	1	2	1000 M O N D E	1338	176	141	219	158	274	300	58	4	8		
1010 INTRA-EC	284	27	26	48	19	48	102	13		1	1010 INTRA-CE	1098	152	140	100	150	250	232	58		4		
1011 EXTRA-EC	82	4		57	1	6	13			1	1011 EXTRA-CE	240	24	1	118	8	15	68		3	3		
1020 CLASS 1	75	4		50	1	6	13			1	1020 CLASSE 1	197	24	1	77	8	15	66		3	3		
4911.21 TRADE ADVERTISING MATERIAL, COMMERCIAL CATALOGUES AND THE LIKE											4911.21 TRADE ADVERTISING MATERIAL, COMMERCIAL CATALOGUES AND THE LIKE												
IMPRIMÉS PUBLICITAIRES, CATALOGUES COMMERCIAUX ET SIMIL.											WERBEDRUCKE UND -SCHRIFTEN, VERKAUFSKATALOGE U.ÄHNL.												
001 FRANCE	31422	15284		1518	1818	6287	6376	19	108	12	001 FRANCE	68875	26935		4962	4991	17433	13355	117	1003	79		
002 BELG.-LUXBG.	32840	2807	21423	616	6129		1687	10	158	10	002 BELG.-LUXBG.	79482	7385	49923	2463	13339		5653	61	613	45		
003 NETHERLANDS	31052	5449	4269	132		9689	10382	34	1086	11	003 PAYS-BAS	68684	13134	12480	818		18153	21504	161	2396	38		
004 FR GERMANY	160132		69969	4713	21707	6602	50341	149	6599	52	004 RF ALLEMAGNE	321089		139632	12148	46959	17598	88330	651	15460	311		
005 ITALY	28934	6531	11610		393	241	9991	19	132	17	005 ITALIE	60243	12904	26690		1339	1331	17080	146	641	112		
006 UTD. KINGDOM	5787	1011	1253	576	1513	438		666	311	19	006 ROYAUME-UNI	29483	4284	8613	4308	4877	2491		3029	1760	121		
007 IRELAND	655					3			2	007 IRLANDE	1963	28	442	30	26	48		1377		11			
008 DENMARK	2058	758	306	38	308	74	584		7	3	008 DANEMARK	9081	2638	1543	109	1604	491	2624	58		14		
009 GREECE	66					4				009 GRECE	191	42	15	11		25				9			
028 NORWAY	729	16	15	1	30	4	353		310	2	028 NORVEGE	2163	97	137	9	129	27	603	3	1158			
03																							

Ursprung / Herkunft Origine / provenance	1000 kg									Quantités	Ursprung / Herkunft Origine / provenance	1000 ECU									Valeurs		
	Nimex	EUR 10	Deutschland	France	Italia	Nederland	Belg.-Lux.	UK	Ireland			Danmark	Ελλάδα	Nimex	EUR 10	Deutschland	France	Italia	Nederland	Belg.-Lux.		UK	Ireland
<b>4911.21</b>											<b>4911.21</b>												
062 CZECHOSLOVAK	37	13	2	2	13	.	1	.	6	.	062 TCHECOSLOVAK	136	49	11	4	31	1	3	.	36	1		
390 SOUTH AFRICA	50	1	8	2			39	.			390 AFR. DU SUD	226	5	55	11	2	1	152	.				
400 USA	3970	445	831	108	488	267	1639	44	136	12	400 ETATS-UNIS	31759	4517	7556	698	3364	1915	11798	450	1347	114		
404 CANADA	124	5	50	1	6	1	58	3	3		404 CANADA	1019	53	371	8	73	13	467	7	27			
624 ISRAEL	22	1	3	5	2	3	6	.	1		624 ISRAEL	129	10	29	10	10	1	41	.	20			
680 THAILAND	18	3	6	.	3	.	1	.	4		680 THAILANDE	127	14	44	1	10	1	1	.	50			
706 SINGAPORE	54	2	8	.	2	1	44	1	1		706 SINGAPOUR	300	17	30	1	19	6	218	.	11			
732 JAPAN	2694	726	507	168	392	182	560	29	101	29	732 JAPON	21105	5932	4584	1178	2353	1739	4077	194	891	157		
736 TAIWAN	21	2	2	2	4	8	2	2	1		736 T'AI-WAN	206	25	23	14	29	87	22	22	5	1		
740 HONG KONG	164	12	11	3	2	2	116	15	3		740 HONG-KONG	590	93	84	15	13	23	325	17	20			
800 AUSTRALIA	40	1	1	1	.	.	37	.	.		800 AUSTRALIE	229	8	7	10	2	1	196	.	5			
804 NEW ZEALAND	31	5	.	.	1	.	25	.	.		804 NOUV.ZELANDE	187	13	2	1	5	7	159	.				
958 NOT DETERMIN	11	.	.	8	.	3	.	.	.		958 NON DETERMIN	106	.	1	83	.	22	.	.	.	.		
<b>1000 WORLD</b>	<b>339142</b>	<b>50230</b>	<b>116499</b>	<b>8600</b>	<b>33901</b>	<b>24762</b>	<b>89587</b>	<b>1012</b>	<b>14343</b>	<b>208</b>	<b>1000 MONDE</b>	<b>806748</b>	<b>123532</b>	<b>273552</b>	<b>30228</b>	<b>83400</b>	<b>65040</b>	<b>183878</b>	<b>5021</b>	<b>40979</b>	<b>1118</b>		
1010 INTRA-EC	292945	31848	109038	7604	31822	23337	79812	903	8399	124	1010 INTRA-CE	639082	67308	239406	24850	73178	57565	149949	4222	21893	721		
1011 EXTRA-EC	46188	18382	7463	888	2019	1422	8774	110	5944	84	1011 EXTRA-CE	167550	56224	34147	5295	10222	7452	33929	789	19086	358		
1020 CLASS 1	45508	18331	7348	952	1974	1398	9541	95	5797	72	1020 CLASSE 1	164745	55948	33484	5180	10016	7256	33145	773	18560	383		
1021 EFTA COUNTR.	37512	17002	5391	614	990	858	7074	19	5537	27	1021 A E L E	106390	44917	18918	2976	3947	3150	16036	109	16244	93		
1030 CLASS 2	408	27	97	22	16	19	196	15	16		1030 CLASSE 2	1967	197	518	90	114	162	744	17	123	2		
1040 CLASS 3	275	25	18	14	31	7	38	.	131	11	1040 CLASSE 3	838	78	145	25	92	35	40	10	403	10		
<b>4911.92 PRINTED PHOTOGRAPHS</b>											<b>4911.92 PRINTED PHOTOGRAPHS</b>												
<b>PHOTOGRAPHIES</b>												<b>PHOTOGRAPHIEN</b>											
001 FRANCE	54	22	.	10	1	17	4	.	.	.	001 FRANCE	1159	346	.	234	17	320	207	10	14	11		
002 BELG.-LUXBG.	119	2	82	33	.	1	.	.	i	.	002 BELG.-LUXBG.	3387	37	1902	5	1411	19	19	.	13			
003 NETHERLANDS	252	27	3	4	.	217	1	.	.	.	003 PAYS-BAS	6682	772	79	34	.	5711	80	i	5			
004 FR GERMANY	709	199	5	391	88	16	1	8	.	1	004 RF ALLEMAGNE	19607	7234	96	10091	1655	464	3	57	7			
005 ITALY	72	4	13	4	1	50	1	6	.	.	005 ITALIE	482	66	302	21	44	44	1	3	1			
006 UTD. KINGDOM	186	3	66	2	97	8	.	9	.	.	006 ROYAUME-UNI	4533	122	2094	53	1940	187	.	112	24	1		
028 NORWAY	10	.	.	.	.	.	.	.	10	.	028 NORVEGE	374	.	.	.	.	.	.	.	12	4		
030 SWEDEN	63	.	.	.	.	3	1	1	47	.	030 SUED	1207	29	99	5	55	22	12	4	372	1		
036 SWITZERLAND	29	7	14	3	10	.	.	.	.	.	036 SUISSE	592	368	131	14	43	6	25	.	980	1		
038 AUSTRIA	6	4	1	1	.	.	.	.	.	.	038 AUTRICHE	158	112	11	24	1	7	2	.	3			
042 SPAIN	5	2	2	1	.	.	2	.	.	.	042 ESPAGNE	161	2	29	9	1	.	120	.	39	2		
400 USA	62	4	4	2	15	1	35	.	i	.	400 ETATS-UNIS	2110	217	249	68	243	59	1227	6	39	2		
404 CANADA	1	.	.	.	.	.	1	.	.	.	404 CANADA	102	3	5	11	2	74	.	7				
732 JAPAN	21	15	2	1	1	.	2	.	.	.	732 JAPON	266	133	50	10	12	7	42	.	11	1		
<b>1000 WORLD</b>	<b>1617</b>	<b>93</b>	<b>390</b>	<b>40</b>	<b>558</b>	<b>336</b>	<b>120</b>	<b>11</b>	<b>68</b>	<b>1</b>	<b>1000 MONDE</b>	<b>41343</b>	<b>2295</b>	<b>12246</b>	<b>621</b>	<b>13874</b>	<b>8033</b>	<b>2580</b>	<b>137</b>	<b>1533</b>	<b>24</b>		
1010 INTRA-EC	1397	58	365	21	527	331	74	10	10	1	1010 INTRA-CE	35987	1380	11643	424	13495	7927	857	127	115	19		
1011 EXTRA-EC	219	35	24	19	31	5	48	.	58	1	1011 EXTRA-CE	5355	915	603	187	378	106	106	10	1419	4		
1020 CLASS 1	202	33	24	7	30	5	44	1	58	10	1020 CLASSE 1	5107	883	580	142	359	104	1610	10	1415	4		
1021 EFTA COUNTR.	110	11	16	5	14	4	4	1	57	1	1021 A E L E	2351	518	241	44	100	38	46	4	1359	1		
1030 CLASS 2	14	1	.	12	.	.	1	.	.	.	1030 CLASSE 2	221	27	20	55	5	1	110	.	3			
<b>4911.93 PRINTED PICTURES</b>											<b>4911.93 PRINTED PICTURES</b>												
<b>IMAGES ET GRAVURES</b>												<b>BILDER UND BILDDRUCKE</b>											
001 FRANCE	275	134	.	42	12	45	25	.	7	10	001 FRANCE	2337	1007	.	307	90	501	208	3	163	58		
002 BELG.-LUXBG.	553	74	237	233	.	7	.	.	1	1	002 BELG.-LUXBG.	3088	693	1544	1	723	112	112	.	9	6		
003 NETHERLANDS	938	242	199	6	.	267	191	5	15	13	003 PAYS-BAS	5105	1636	1262	57	794	1057	26	146	127			
004 FR GERMANY	1500	780	72	147	35	241	145	62	18	04	004 RF ALLEMAGNE	9167	4579	633	1063	387	1808	116	454	127			
005 ITALY	4060	739	1391	26	161	1371	41	58	273	05	005 ITALIE	20165	5004	7696	195	1147	4939	44	168	972			
006 UTD. KINGDOM	645	249	79	7	60	9	215	11	15	06	006 ROYAUME-UNI	5131	1579	1218	93	583	172	1227	175	84			
007 IRELAND	132	10	1	17	2	96	1	6	.	07	007 IRLANDE	785	104	88	80	13	520	13	57				
008 DENMARK	47	19	9	4	1	13	1	.	.	08	008 DANEMARK	481	241	88	3	39	18	76	14	2			
009 GREECE	8	.	.	.	.	.	.	.	.	09	009 GRECE	139	1	1	.	.	.	.	.	.			
030 SWEDEN	514	436	18	1	2	14	17	.	26	30	030 SUED	2172	1563	145	4	19	89	115	.	236	1		
036 SWITZERLAND	343	99	213	4	3	9	.	8	5	036 SUISSE	2530	924	1353	27	36	29	63	i	64	33			
038 AUSTRIA	105	86	6	3	1	1	.	9	.	038 AUTRICHE	901	671	93	32	11	17	64	7	9	4			
042 SPAIN	286	113	139	1	4	10	5	.	9	5	042 ESPAGNE	1458	486	692	6	34	84	61	7	68	20		
046 MALTA	1	.	.	.	.	.	1	.	.	046 MALTE	133	.	.	1	.	.	132	.	.	.			
058 GERMAN DEM.R	81	.	5	.	.	1	75	.	.	058 RD.ALLEMANDE	718	.	33	.	12	667	.	.	.	6			
400 USA	239	69	23	5	2	130	2	7	1	400 ETATS-UNIS	5234	1425	663	9	117	97	2635	43	231	14			
404 CANADA	6	1	.	.	.	.	1	.	.	404 CANADA	205	44	38	.	.	110	.	.	.	5			
720 CHINA	51	9	27	.	2	2	.	.	.	720 CHINE	187	44	123	.	.	1	117	.	.	6			
732 JAPAN	51	31																					


Januar - Dezember 1984

## Import

Janvier - Décembre 1984


Ursprung / Herkunft Origine / provenance	1000 kg										Quantités	Ursprung / Herkunft Origine / provenance	1000 ECU										Valeurs
	Mengen												Nimexe										
	EUR 10	Deutschland	France	Italia	Niederland	Belg.-Lux.	UK	Ireland	Danmark	Ελλάδα			EUR 10	Deutschland	France	Italia	Niederland	Belg.-Lux.	UK	Ireland	Danmark	Ελλάδα	
4911.99 IMPRIMES, NON REPR. SOUS 4911.10 A 93												4911.99 DRUCKE, NICHT IN 4911.10 BIS 93 ENTHALTEN											
001 FRANCE	2196	171		920	177	557	311	41	12	7	001 FRANCE	11470	1075		3673	903	3276	2225	157	125	36		
002 BELG.-LUXBG.	2400	183	1093	92	948		63	7	13	1	002 BELG.-LUXBG.	8820	757	4439	501	2555		450	51	61	6		
003 NETHERLANDS	2396	453	294	204		759	579	14	91	2	003 PAYS-BAS	13371	3082	2727	1554		3238	2340	109	314	7		
004 FR GERMANY	6664		1942	781	1703	803	812	94	461	68	004 RF ALLEMAGNE	31515		8917	4329	6050	3943	4847	891	2149	389		
005 ITALY	1403	131	629		163	106	339	6	12	17	005 ITALIE	6566	637	2824		643	699	1522	72	104	65		
006 UTD. KINGDOM	3775	872	384	964	422	104			58	8	006 ROYAUME-UNI	19795	5458	2888	3699	1716	833		4635	508	58		
007 IRELAND	3690	4		3	12	25	3616	2			007 IRLANDE	6117	36	323	47	174	62	5467					
008 DENMARK	366	65	85	93	17	19	85				008 DANEMARK	2492	483	631	472	121	166	608	10				
028 NORWAY	62	3		8			12				028 NORVEGE	322	21	17				112					
030 SWEDEN	1099	305	107	126	83	28	159	88	198	5	030 SUEDE	4736	643	711	587	518	167	889	150	1055	16		
032 FINLAND	418	2	1	3	2	1	354		32	23	032 FINLANDE	819	21	10	25	19	7	654	18	64	1		
036 SWITZERLAND	1033	370	233	156	33	41	162	9	14	15	036 SUISSE	8727	3623	1807	1267	516	311	770	58	165	210		
038 AUSTRIA	500	342	52	20	27	17	37		2	3	038 AUTRICHE	3417	2070	521	131	97	403	152		14	29		
042 SPAIN	133	2		41	16	11	29		1	1	042 ESPAGNE	743	21	187	137	77	84	230		3	3		
058 GERMAN DEM.R	73			50	20					3	058 RD.ALLEMANDE	167		3	16	85	54						
400 USA	2273	121	329	302	335	140	819	190	32	5	400 ETATS-UNIS	29417	2252	4159	4299	6965	1426	8877	1032	364	43		
404 CANADA	34		5	2	1	1	17		1		404 CANADA	557	19	69	150	24	5	215	36	18	1		
508 BRAZIL	45	40		2	1						508 BRÉSIL	455	371	42	38								
664 INDIA	15			1			13				664 INDE	257	7	2	194	2		52					
706 SINGAPORE	32			3			23				706 SINGAPOUR	146	4	20	16	2		95		7	2		
720 CHINA	13	1	9						2		720 CHINE	258	17	101	3		12	2		13			
728 SOUTH KOREA	48	4		1		34	8				728 COREE DU SUD	168	45	3	20	5	51	44					
732 JAPAN	358	31	35	86	23	30	142	4	3	4	732 JAPON	4440	445	589	929	249	249	1835	62	43	39		
736 TAIWAN	234	22	25	53	28	8	96		1		736 TAI-WAN	1132	104	125	252	159	35	430	11	15	1		
740 HONG KONG	263	110	10	11	13	16	97	5	1		740 HONG-KONG	1714	627	61	191	174	56	544	36	25			
800 AUSTRALIA	12						9		2		800 AUSTRALIE	143	1	7	15		4	115			1		
958 NOT DETERMIN	16			16							958 NON DETERMIN	152		1	145		6						
1000 WORLD	29732	3256	5319	3942	4058	2727	7863	1462	965	140	1000 MONDE	158860	21936	31459	22998	21086	15149	32788	7334	5194	918		
1010 INTRA-EC	22893	1881	4445	3059	3442	2374	5813	1127	648	104	1010 INTRA-CE	100238	11556	22753	14290	12164	12227	17488	5927	3271	562		
1011 EXTRA-EC	6821	1374	872	867	616	353	2050	336	317	36	1011 EXTRA-CE	58468	10380	8705	8563	8921	2916	15298	1408	1923	356		
1020 CLASS 1	5997	1192	798	774	520	270	1773	327	309	34	1020 CLASSE 1	53620	9166	8129	7632	8475	2682	13985	1357	1848	346		
1021 EFTA COUNTR.	3119	1024	397	315	145	87	726	129	273	23	1021 A E L E	18076	6388	3074	2066	1155	894	2594	226	1421	258		
1030 CLASS 2	715	179	58	90	45	60	268	7	6	2	1030 CLASSE 2	4472	1189	452	894	359	164	1304	48	53	9		
1040 CLASS 3	110	4	16	3	51	23	10	1	2		1040 CLASSE 3	374	25	124	37	67	69	8	1	22	1		
4997 GOODS OF CHAPTER 49 CARRIED BY POST											4997 GOODS OF CHAPTER 49 CARRIED BY POST												
MARCHANDISES DU CHAP. 49 TRANSPORTEES PAR LA POSTE											WAREN DES KAP. 49, IM POSTVERKEHR BEFOERDERT												
4997.00 GOODS OF CHAPTER 49 CARRIED BY POST											4997.00 GOODS OF CHAPTER 49 CARRIED BY POST												
MARCHANDISES DU CHAP. 49 TRANSPORTEES PAR LA POSTE											WAREN DES KAP. 49, IM POSTVERKEHR BEFOERDERT												
001 FRANCE	74			62	11	1					001 FRANCE	1586			1312	234	40						
002 BELG.-LUXBG.	12			10	2						002 BELG.-LUXBG.	432		32	334	66							
003 NETHERLANDS	5			3			2				003 PAYS-BAS	194		50	86		56						
004 FR GERMANY	99			34	62	3					004 RF ALLEMAGNE	2664		276	732	1569	87						
005 ITALY	4			4							005 ITALIE	174		88		79	7						
006 UTD. KINGDOM	99			47	49	3					006 ROYAUME-UNI	2600		218	1022	1275	85						
008 DENMARK	4			4							008 DANEMARK	146		34	15	96	1						
030 SWEDEN	4			4							030 SUEDE	148		33	3	112							
036 SWITZERLAND	9			8							036 SUISSE	414		138	62	193	21						
038 AUSTRIA	14			11	3						038 AUTRICHE	403		18	289	94	2						
042 SPAIN	6			5			1				042 ESPAGNE	111		8		84	19						
400 USA	46			4	39	3					400 ETATS-UNIS	1311		193	171	891	56						
732 JAPAN	5			5							732 JAPON	200		38	20	139	3						
1000 WORLD	407			178	215	16					1000 MONDE	10916		1230	4087	5206	393						
1010 INTRA-EC	298			156	133	9					1010 INTRA-CE	7813		702	3503	3331	277						
1011 EXTRA-EC	109			21	82	6					1011 EXTRA-CE	3104		529	584	1875	116						
1020 CLASS 1	95			20	70	5					1020 CLASSE 1	2794		472	572	1647	103						
1021 EFTA COUNTR.	29			12	16	1					1021 A E L E	1037		222	357	435	23						
1030 CLASS 2	9				8	1					1030 CLASSE 2	223		53	5	156	9						





2

Supplerende enhed  
Besondere Maßeinheit  
Συμπληρωματικές μονάδες  
Supplementary units  
Unités supplémentaires  
Unità supplementari  
Bijzondere maatstaven  
Unidades suplementarias



Ursprung / Herkunft Origine / provenance	Besondere Maßeinheit									Ursprung / Herkunft Origine / provenance	Unité supplémentaire												
	Nimexe	EUR 10	Deutschland	France	Italia	Niederland	Belg.-Lux.	UK	Ireland		Danmark	Ελλάδα	Nimexe	EUR 10	Deutschland	France	Italia	Niederland	Belg.-Lux.	UK	Ireland	Danmark	Ελλάδα
4403 ROHOLZ, AUCH ENTRINDET ODER NUR GROß ZUGERICHTET WOOD IN THE ROUGH, WHETHER OR NOT STRIPPED OF ITS BARK OR MERELY ROUGHED DOWN BOIS BRUTS, MEME ECORCES OU SIMPLEMENT DEGROSSIS																							
4403.20 LEITUNGSMASTE AUS NADELHOLZ, 6 M BIS 18 M LANG, UMFANG AM DICKEN ENDE UEBER 45 CM BIS 90 CM, IMPRAEGNIERT KUBIKMETER POLES OF CONIFEROUS WOOD, INJECTED OR IMPREGNATED, WITH LENGTH MIN 6M AND MAX 18M AND WITH BUTT CIRCUMFERENCE > 45CM BUT MAX 90CM CUBIC METRES POTEAUX DE CONIFERES, LONG DE 6 A 18 M INCL. CIRCONFERENCE AU GROS BOUT DE 45 CM EXCLA 90 CM INCL. INJECTES OU IMPREGNES METRES CUBES																							
004 FR GERMANY 1289 006 UTD. KINGDOM 2897 030 SWEDEN 7390 032 FINLAND 34524 038 AUSTRIA 1210 042 SPAIN 912 048 YUGOSLAVIA 1567 062 CZECHOSLOVAK 9924				730	290	146	123																
1000 WORLD 61281 1010 INTRA-EC 5237 1011 EXTRA-EC 56054 1020 CLASS 1 46046 1021 EFTA COUNTR. 43527 1040 CLASS 3 9924	10300		760	5561	186	727	202		4593	38962													
4403.21 OKUME KUBIKMETER OKOUME CUBIC METRES OKOUME METRES CUBES																							
004 FR GERMANY 1673 272 IVORY COAST 1924 306 CENTR. AFRIC. 1117 310 EQUAT. GUINEA 17313 314 GABON 458475 318 CONGO 32960		190	132	699	656	1017																	
1000 WORLD 514708 1010 INTRA-EC 1968 1011 EXTRA-EC 512740 1030 CLASS 2 512571 1031 ACP (63) 512345	22334		384719	17509	20095	7035	28		107	62881													
4403.22 LIMBA KUBIKMETER LIMBA CUBIC METRES LIMBA METRES CUBES																							
272 IVORY COAST 2632 302 CAMEROON 1092 310 EQUAT. GUINEA 669 314 GABON 3232 318 CONGO 8735 322 ZAIRE 9017		245	682	1571		134																	
1000 WORLD 26256 1010 INTRA-EC 371 1011 EXTRA-EC 25885 1030 CLASS 2 25885 1031 ACP (63) 25885	20086		1609	3008	23	1430	100			62881													
4403.23 OBECHE KUBIKMETER OBECHE CUBIC METRES OBECHE METRES CUBES																							
272 IVORY COAST 29497 276 GHANA 32516 302 CAMEROON 38272		22687	3055	1095	2112		548																
4403.24 SIPO KUBIKMETER UTILE CUBIC METRES SIPO METRES CUBES																							
001 FRANCE 457 002 BELG.-LUXBG. 462 004 FR GERMANY 605 268 LIBERIA 18425 272 IVORY COAST 36413 302 CAMEROON 13981 306 CENTR. AFRIC. 4229 310 EQUAT. GUINEA 451 314 GABON 35436 318 CONGO 22068 322 ZAIRE 7714		357																80	20				
1000 WORLD 114544 1010 INTRA-EC 587 1011 EXTRA-EC 113957 1030 CLASS 2 113957 1031 ACP (63) 113957	87550		18695	2658	4978	328	663			663													
4403.25 MAKORE KUBIKMETER MAKORE CUBIC METRES MAKORE METRES CUBES																							
004 FR GERMANY 534 268 LIBERIA 7951 272 IVORY COAST 8973 276 GHANA 489 302 CAMEROON 523 314 GABON 742																		90	439			5	
1000 WORLD 19815 1010 INTRA-EC 854 1011 EXTRA-EC 18961 1030 CLASS 2 18961 1031 ACP (63) 18961	8040		5089	483	408	1938	3793			64													
4403.28 TROPISCHES LAUBHOLZ, AUSGEN OKUME, LIMBA, OBECHE, SIPO, MAKORE KUBIKMETER TROPICAL HARDWOOD OTHER THAN OKOUME, LIMBA, OBECHE, UTILE AND MAKORE CUBIC METRES BOIS TROPICAUX DE FEUILLUS, SF OKOUME, LIMBA, OBECHE, SIPO, MAKORE METRES CUBES																							
001 FRANCE 7503 002 BELG.-LUXBG. 3979 003 NETHERLANDS 5447 004 FR GERMANY 4306 048 YUGOSLAVIA 3745 212 TUNISIA 7951 260 GUINEA 830 268 LIBERIA 145416 272 IVORY COAST 1095964 276 GHANA 29155 288 NIGERIA 487 302 CAMEROON 338598 306 CENTR. AFRIC. 5941 310 EQUAT. GUINEA 42070 314 GABON 209954 318 CONGO 105992 322 ZAIRE 29914 346 KENYA 702 366 MOZAMBIQUE 1090		84																					



Ursprung / Herkunft Origine / provenance	Besondere Maßeinheit										Ursprung / Herkunft Origine / provenance	Unité supplémentaire											
	Nimexe	EUR 10	Deutschland	France	Italia	Nederland	Belg.-Lux.	UK	Ireland	Danmark		Ελλάδα	Nimexe	EUR 10	Deutschland	France	Italia	Nederland	Belg.-Lux.	UK	Ireland	Danmark	Ελλάδα
4403.58												4403.73											
062 CZECHOSLOVAK	5528	2685		2783							60	001 FRANCE	163294	38210		93434	221	25665	2713			3051	
066 ROMANIA	3124			3124							3011	002 BELG.-LUXBG.	67279	12038	1415	26638	24988	2200					
272 IVORY COAST	3597			586								004 FR GERMANY	87223		1472	59547	5091	959			30	19529	
400 USA	869	437		217			215					008 DENMARK	2071	1067		809					195		
<b>1000 W O R L D</b>	<b>483778</b>	<b>90182</b>	<b>325</b>	<b>163146</b>	<b>102300</b>	<b>68606</b>	<b>49342</b>	<b>1374</b>	<b>4416</b>	<b>4075</b>	030 SWITZERLAND	46322			412						45910		
1010 INTRA-EC	358613	64100	23	79791	101828	68568	42046	431	1723	4075	036 SWITZERLAND	213670	273		213397								
1011 EXTRA-EC	125183	26082	302	83355	372	38	7293	943	2693	4075	038 AUSTRIA	149571	1306		148265								
1020 CLASS 1	94859	6235	302	76782	333	38	7293	943	2693	260	048 YUGOSLAVIA	135380			127937								7418
1021 EFTA COUNTR.	93187	5387	302	76483	333	38	7042	823	2693	86	058 GERMAN DEM.R	2059										2059	
1030 CLASS 2	4341			586						3755	062 CZECHOSLOVAK	8658	6369		2289								
1031 ACP (63)	4341			586						3755	064 HUNGARY	4436			4436								
1040 CLASS 3	25983	19857		6007	39					60	<b>1000 W O R L D</b>	<b>682703</b>	<b>59307</b>	<b>2901</b>	<b>678450</b>	<b>30300</b>	<b>26680</b>	<b>5533</b>	<b>294</b>	<b>71769</b>	<b>7469</b>		
4403.60 LAUBFÄHRLHOLZ KUBIKMETER											1010 INTRA-EC	320594	51341	2697	181384	30300	26680	5508	294	22620	7469		
PULPWOOD OTHER THAN CONIFEROUS CUBIC METRES											1011 EXTRA-EC	561709	7986	14	497086			25		45149	7418		
BOIS FEUILLUS POUR TRITURATION METRES CUBES											1020 CLASS 1	546222	1597	14	490099			25		47069	7418		
001 FRANCE	2145457	20258		35958		2089241					1021 EFTA COUNTR.	410722	1579		362074					47069	7418		
002 BELG.-LUXBG.	18280	5766	11855	29							1040 CLASS 3	15415	6369		6987					2059			
003 NETHERLANDS	7783	731				7052					4403.74 PAPPELHOLZ ZUM SAEGEN, MESSERN ODER SCHAELEN KUBIKMETER												
004 FR GERMANY	11034		1130	354	4826	4724					POPLAR FOR SAWING, VENEER OR PLYWOOD CUBIC METRES												
038 AUSTRIA	21478	40		21438							PEUPLIER POUR SCIAGE OU PLACAGE METRES CUBES												
040 PORTUGAL	103110			103110							001 FRANCE	87721	1737		83439	1734	811						
042 SPAIN	33142		31762				1380				002 BELG.-LUXBG.	53607	243	30647	300	22417							
048 YUGOSLAVIA	75946			75946							003 NETHERLANDS	15370	3361		20		11989						
056 SOVIET UNION	268413			268413							004 FR GERMANY	27920		1610	2311	23900					99		
060 POLAND	22811	22811		14289							036 SWITZERLAND	3792			3246								546
062 CZECHOSLOVAK	213202	198933		45755							038 AUSTRIA	12638			12638								
064 HUNGARY	54685	8630		25703						25	048 YUGOSLAVIA	114697	35		114262							400	
066 ROMANIA	25728									25	052 TURKEY	19990										19990	
<b>1000 W O R L D</b>	<b>3005332</b>	<b>258546</b>	<b>44747</b>	<b>592498</b>	<b>5489</b>	<b>2101017</b>	<b>1482</b>		<b>1528</b>	<b>25</b>	064 HUNGARY	21951			21951								
1010 INTRA-EC	2182914	26755	12985	36701	5456	2101017				25	<b>1000 W O R L D</b>	<b>359129</b>	<b>5634</b>	<b>32257</b>	<b>238966</b>	<b>48346</b>	<b>12800</b>	<b>91</b>		<b>99</b>	<b>20936</b>		
1011 EXTRA-EC	822418	231791	31762	555797	33		1482		1528	25	1010 INTRA-EC	185497	5341	32257	86613	48346	12800	41		99	20936		
1020 CLASS 1	236713	1217	31762	200724			1482		1528	25	1011 EXTRA-EC	173632	293		152353			50		20936			
1021 EFTA COUNTR.	127514	1217		124668			102		1527	25	1020 CLASS 1	151190	60		130144			50		20936			
1040 CLASS 3	585406	230574		354774						25	1021 EFTA COUNTR.	16428			15882			50		20936			
4403.71 EICHENHOLZ ZUM SAEGEN, MESSERN ODER SCHAELEN KUBIKMETER											1040 CLASS 3	22442	233		22209					546			
OAK FOR SAWING, VENEER OR PLYWOOD CUBIC METRES											4403.75 NUSSBAUMHOLZ ZUM SAEGEN, MESSERN ODER SCHAELEN KUBIKMETER												
CHENE POUR SCIAGE OU PLACAGE METRES CUBES											WALNUT FOR SAWING, VENEER OR PLYWOOD CUBIC METRES												
001 FRANCE	276137	98743		62264	13124	101689	49		268		NOYER POUR SCIAGE OU PLACAGE METRES CUBES												
002 BELG.-LUXBG.	24963	16944	150	63	7806						001 FRANCE	3116	1098		1893	28	77	20					
003 NETHERLANDS	2173	1371				802					009 GREECE	247			247								
004 FR GERMANY	7356		1369	178	4120	1339	1		349		042 SPAIN	530		21	509								
006 UTD. KINGDOM	1887	1579	103		100				105		048 YUGOSLAVIA	12923			12923								
007 IRELAND	1112	282					830				064 HUNGARY	3050	19	241	3031								
008 DENMARK	4694	4293		75	326						400 USA	8377	6557		691	41	847						
030 SWEDEN	2026								2026		<b>1000 W O R L D</b>	<b>29058</b>	<b>7853</b>	<b>425</b>	<b>19611</b>	<b>169</b>	<b>952</b>	<b>20</b>		<b>18</b>	<b>10</b>		
036 SWITZERLAND	5920	2917		3093							1010 INTRA-EC	3787	1188	133	2202	120	105	20		18	10		
038 AUSTRIA	5203	1526		3677		56	17			25	1011 EXTRA-EC	25271	6664	282	17409	49	847						
048 YUGOSLAVIA	5568			5460							1020 CLASS 1	22203	6645	282	14370	49	847						
062 CZECHOSLOVAK	19780	19350		392	36						1040 CLASS 3	3050	19		3031								
064 HUNGARY	1914			1914							4403.79 LAUBHOLZ ZUM SAEGEN, MESSERN ODER SCHAELEN, AUSGEN. EICHEN-, BUCHEN-, PAPPEL-, NUSSBAUMHOLZ KUBIKMETER												
272 IVORY COAST	22316									22316	WOOD FOR SAWING, VENEER OR PLYWOOD OTHER THAN OAK, BEECH, POPLAR AND WALNUT CUBIC METRES												
400 USA	120024	96645	6250	516	183	15542	888			22316	BOIS FEUILLUS POUR SCIAGE OU PLACAGE, AUTRES QUE CHENE, HETRE, PEUPLIER, NOYER METRES CUBES												
404 CANADA	1285	588		21	206	456			14	22316	001 FRANCE	159710	41781		88823	1775	27331						
<b>1000 W O R L D</b>	<b>502528</b>	<b>244285</b>	<b>7921</b>	<b>77583</b>	<b>25803</b>	<b>119984</b>	<b>1785</b>		<b>2848</b>	<b>22341</b>	002 BELG.-LUXBG.	16658	9133	2994	2566	1965							
1010 INTRA-EC	316328	123212	1628	62580	25376	103930	880		722	22341	003 NETHERLANDS	876	598	38		240							
1011 EXTRA-EC	184200	121073	6293	14933	427	16054	905		2124	22341	004 FR GERMANY	4094		1117	2104	637	3	5		67	161		
1020 CLASS 1	140183	101718	6293	12677	389	16054	905		2122	25	005 ITALY	800		800									
1021 EFTA COUNTR.	13149	4443		6680					2026		006 UTD. KINGDOM	2766	1348	947	276	146				40	7		
1030 CLASS 2	22321	5								22316	008 DENMARK	2113	1193		920								
1031 ACP (63)	22316									22316	032 FINLAND	6726											
1040 CLASS 3	21696	19350		2306	38				2	22316	036 SWITZERLAND	17650	3482		14168								
4403.73 BUCHENHOLZ ZUM SAEGEN, MESSERN ODER SCHAELEN KUBIKMETER																							
BEECH FOR SAWING, VENEER OR PLYWOOD CUBIC METRES																							



Ursprung / Herkunft Origine / provenance	Besondere Maßeinheit										Ursprung / Herkunft Origine / provenance	Unité supplémentaire											
	Nimex	EUR 10	Deutschland	France	Italia	Nederland	Belg.-Lux.	UK	Ireland	Danmark		Ελλάδα	Nimex	EUR 10	Deutschland	France	Italia	Nederland	Belg.-Lux.	UK	Ireland	Danmark	Ελλάδα
4405 BOIS SIMPLES SCIES LONGITUDINALEMENT, TRANCHES OU DEROULES, D'UNE EPAISSEUR SUPERIEURE A 5 MM												4405.33											
4405.10 BRETTCHEN FUER BLEI-, KOPIER-, FARBSTIFTE, SCHIEFERGRIFTEL UND ANDERE HOLZGEFASSTE STIFTE KUBIKMETER												1011 EXTRA-EC	19952	8651	1299	71	2265	268	6084	1266	8	40	
SMALL BOARDS OF THICKNESS > 5MM FOR MANUFACTURE OF PENCILS CUBIC METRES												1020 CLASS 1	232	32				160					40
PLANCHETTES POUR FABRICATION DE CRAYONS METRES CUBES												1030 CLASS 2	19720	8619	1299	71	2265	268	5924	1266	8		
038 AUSTRIA	1449	3	31	1162	129			83			41	1031 ACP (63)	19604	8619	1183	71	2265	268	5924	1266	8		
400 USA	8229	6543	69	568				986				4405.39 TROPISCHES LAUBHOLZ, AUSGEN. LIMBA UND SIPO KUBIKMETER											
736 TAIWAN	174	113	61									TROPICAL HARDWOOD OTHER THAN LIMBA AND UTILE, SAWN, SLICED OR PEELED CUBIC METRES											
1000 WORLD	10834	6719	164	2188	180	282	1099		4	112	88	BOIS TROPICAUX DE FEUILLUS, AUTRES QUE LIMBA ET SIPO METRES CUBES											
1010 INTRA-EC	328	3		62	51	178	30					001 FRANCE	13173	6388		126	197	1065	5294	83	20		
1011 EXTRA-EC	10506	6719	161	2126	129	104	1069			112	86	002 BELG.-LUXBG.	50426	11692	12886	263	14968	10254	109	254			
1020 CLASS 1	10186	6546	100	2040	128	104	1069			112	86	003 NETHERLANDS	105581	73619	625	54	17248	13083	81	391			
1021 EFTA COUNTR.	1892	3	31	1448	129		83			112	86	004 FR GERMANY	28536		1039	247	8242	1328	13158	182	4340		
1030 CLASS 2	302	173	61	68								005 ITALY	767	648	118		1						
4405.20 NADELHOLZ, LAENGE MAX.125 CM, DICKE < 12,5 MM KUBIKMETER												006 UTD. KINGDOM	18250	141	129	1	362	368			17132	117	
CONIFEROUS WOOD, SAWN LENGTHWISE, OF LENGTH MAX 125CM AND OF THICKNESS < 12,5MM CUBIC METRES												007 IRELAND	4664					4664					
BOIS DE CONIFERES, LONGUEUR MAX.125 CM, EPAISSEUR < 12,5 MM METRES CUBES												008 DENMARK	321	65			20	222					
030 SWEDEN	2055	88	598	39						1258	72	030 SWEDEN	568	234		176		107			51		
040 PORTUGAL	10143	1300	199		6732	1624	288					032 FINLAND	354	193				8			153		
062 CZECHOSLOVAK	1573				632							036 SWITZERLAND	451	426	9			16		3			
400 USA	919	287										038 AUSTRIA	849	823		221	2						
1000 WORLD	17788	3873	1366	1787	7107	1947	376		1260	72	72	040 PORTUGAL	3126	3125								1	
1010 INTRA-EC	903	204	82	67	252	287			1			056 SOVIET UNION	687	106		308						273	
1011 EXTRA-EC	16885	3669	1274	1720	6855	1660	376		1259	72	72	212 TUNISIA	1879	42	1837								
1020 CLASS 1	14137	1956	1218	742	6855	1660	376		1258	72	72	264 SIERRA LEONE	933	799	44			35		55			
1021 EFTA COUNTR.	12644	1669	797	110	6790	1660	288		1258	72	72	268 LIBERIA	5703	647	517		140		4399				
1030 CLASS 2	829	74	56						1			272 IVORY COAST	247556	22731	74900	51618	22435	4274	38275	29765	3505	53	
1040 CLASS 3	1919	1639							1			276 GHANA	31955	17752	107	665	3218	39	8619	1555			
4405.31 LIMBA KUBIKMETER												306 CAMEROON	50803	4961	10646	706	21788	3390	8357		904		
LIMBA, SAWN, SLICED OR PEELED CUBIC METRES												310 EQUAT. GUINEA	731	731									
LIMBA METRES CUBES												314 GABON	1188	10	923	55			41	159			
004 FR GERMANY	253				74	32	136		11			318 CONGO	43526	757	1990	752	327	2531	36067	875	227		
302 CAMEROON	538		538									322 ZAIRE	14832	2299	1	598	5654	1959	4269	52			
322 ZAIRE	3210	2819			284	48	44		15			352 TANZANIA	263	70	12	156			25				
1000 WORLD	5237	3260	871	119	482	127	235		26	117	117	390 SOUTH AFRICA	4638						4390		248		
1010 INTRA-EC	657	243			164	79	160		11			400 USA	1721	719	133	266	28	265	186		100	24	
1011 EXTRA-EC	4580	3017	871	119	318	48	75		15			404 CANADA	830	699			2		48	83			
1030 CLASS 2	4300	2973	871		318	48	75		15			412 MEXICO	1943	199			2		38				
1031 ACP (63)	4239	2973	841		318	48	44		15			424 HONDURAS	384	344	15				38		25		
4405.33 SIPO KUBIKMETER												488 GUYANA	2499						2499				
UTILE, SAWN, SLICED OR PEELED CUBIC METRES												492 SURINAM	357	48			308	1					
SIPO METRES CUBES												500 ECUADOR	3482	1373	178		21	69	1633		208		
001 FRANCE	1263	761				123	379					504 PERU	260	70			67	27	96				
002 BELG.-LUXBG.	817	174	62		114		467					508 BRAZIL	127523	13633	421	574	5235	1526	99220	5606	1308		
003 NETHERLANDS	517	517										512 CHILE	789	476			2	288	23				
004 FR GERMANY	1453		15		296	178	963					654 INDIA	343	107	30	27	75		88		76		
005 ITALY	302	302										669 SRI LANKA	115	86			9		20				
006 UTD. KINGDOM	329											676 BURMA	22449	627	10	1511	363		2280		17658		
007 IRELAND	676						676		329			680 THAILAND	225						116		109		
268 LIBERIA	371	285			12		74					700 INDONESIA	388902	30662	30887	192147	50125	7477	67326		10278		
272 IVORY COAST	4535	1864	1013	71	354		1054		171	8		701 MALAYSIA	849477	229720	79650	37401	327306	91078	77423		6899		
276 GHANA	8805	3359					4551		895			706 SINGAPORE	202171	69467	15063	3852	45382	48002	16282		4071		
302 CAMEROON	869	754	96		9	10						708 PHILIPPINES	289263	13322	82464	262	12516	7704	170101	476	2418		
318 CONGO	2268	1650	34			105	258		200			732 JAPAN	1261	25		1236						499	
322 ZAIRE	2514	635			1785		94					740 HONG KONG	574			15		13	107		289		
1000 WORLD	25309	10405	1376	71	2675	569	8569		1595	9	40	800 AUSTRALIA	671	200	136			36			85		
1010 INTRA-EC	5357	1754	77		410	301	2485		329	1		815 FIJI	1012		179				748				
4405.40 NADELHOLZ, AUSGEN. BRETTCHEN FUER BLEI-, KOPIER-, FARBSTIFTE, SCHIEFERGRIFTEL UND ANDERE HOLZGEFASSTE STIFTE, MIT EINER LAENGE VON MAX. 125 CM, DICKE < 12,5 MM KUBIKMETER												958 NOT DETERMIN	814		44		770						
CONIFEROUS WOOD, SAWN, SLICED OR PEELED, NOT OF LENGTH MAX 125CM AND OF THICKNESS < 12,5MM, NOR FOR MANUFACTURE OF PENCILS CUBIC METRES												1000 WORLD	2533373	509855	314473	299680	518933	189036	590180	56078	55061	77	
												1010 INTRA-EC	221718	82553	14797	691	23789	20024	46655	17587	5622		
												1011 EXTRA-EC	2310841	417302	299832	298219	495144	169012	543525	38491	49439	77	
												1020 CLASS 1	14814	6384	278	2034	424	4701	83	856	24		
												1021 EFTA COUNTR.	532	4501	9	397	2	123		209			
												1030 CLASS 2	2295127	410626	299341	295877	495100	168588	538824	38406	48310	53	
												1031 ACP (63)	405629	50305	90164	58127	53910	12286	103744	32261	4779	53	
												1040 CLASS 3	900	292	13	308	14				273		





Ursprung / Herkunft Origine / provenance	Besondere Maßeinheit										Ursprung / Herkunft Origine / provenance	Unité supplémentaire													
	Nimexa	EUR 10	Deutschland	France	Italia	Nederland	Belg.-Lux.	UK	Ireland	Danmark		Ελλάδα	Nimexa	EUR 10	Deutschland	France	Italia	Nederland	Belg.-Lux.	UK	Ireland	Danmark	Ελλάδα		
<b>4405.79 BOIS FEUILLUS, AUTRES QUE PLANCHETTES POUR CRAYONS, BOIS TROPICAUX, CHENE, METRE, PEUPLIER ET NOYER METRES CUBES</b>												<b>4407.90 TRAVERSES EN BOIS NI INJECTEES NI IMPREGNEES METRES CUBES</b>													
001 FRANCE	21672	5926		5915	1495	7664	605			22	45	001 FRANCE	97033	16753		24111	34851	17005	3741			572			
002 BELG.-LUXBG.	8949	636	4530	1283		2212	288					002 BELG.-LUXBG.	2598	763	45		1785								
003 NETHERLANDS	8662	2242	3222	754		2135	300			9		003 NETHERLANDS	4765	1996	58			2695	16						
004 FR GERMANY	17947		1389	2920	532	367	589			21	662	004 FR GERMANY	5560		52	204	4790	34	480						
005 ITALY	5429	1233	4095				5				96	005 ITALY	3749	3616	22		19	92							
006 UTD. KINGDOM	2251	43	69	14	19					2087	19	006 UTD. KINGDOM	2784	98			2268	30			388				
007 IRELAND	31181							31181				042 SPAIN	4969						4969						
008 DENMARK	1959	369		550			1040					062 CZECHOSLOVAK	2173	2173											
030 SWEDEN	17739	1252	3	1964	59	123	5356			8982		272 IVORY COAST	10078		10078										
032 FINLAND	10032	177		124	51		8758			596	326	302 CAMEROON	5554	94	4321				1139						
036 SWITZERLAND	4672	1627	189	2847								800 MALAYSIA	7564	7564											
038 SWITZERLAND	25325	11230	17	13568				253		10	247	800 AUSTRALIA	16807								16807				
040 PORTUGAL	21448	18249	350	6	48		2539			197	59	<b>1000 W O R L D</b>	<b>165322</b>	<b>33842</b>	<b>14811</b>	<b>24539</b>	<b>44185</b>	<b>20997</b>	<b>26130</b>	<b>960</b>	<b>58</b>				
042 SPAIN	535	457	48			30						1010 INTRA-EC	116539	23226	177	24315	43735	19858	4268	960					
048 YUGOSLAVIA	64378	1353	306	61991		74					654	1011 EXTRA-EC	48783	10616	14434	224	450	1139	21862			58			
056 SOVIET UNION	3643	3065		326		192				60		1020 CLASS 1	23328	785	35	224	450		21776			58			
060 POLAND	362	8	30	279		45						1021 EFTA COUNTR.	1021	1526	785	34	224	425				58			
062 CZECHOSLOVAK	3515	943		2385						90	97	1030 CLASS 2	23282	7658	14399				1139	86					
064 HUNGARY	18418	1086		17154		178						1031 ACP (63)	15332	94					1139						
066 ROMANIA	1311			721							590	1040 CLASS 3	2173	2173											
272 IVORY COAST	7794		25	1856						89	5824	<b>4411 PLATTEN AUS FASERN VON HOLZ ODER ANDEREN PFLANZL. STOFFEN, AUCH MIT NATUERL. ODER KUENSTL. HARZEN ODER AND. ORGANISCHEN BINDEMITEM NERGESTELLT</b>													
276 GHANA	597			597								<b>FIBRE BUILDING BOARD OF WOOD OR OTHER VEGETABLE MATERIAL, WHETHER OR NOT BONDED WITH NATURAL OR ARTIFICIAL RESINS OR WITH OTHER ORGANIC BINDERS</b>													
322 ZAIRE	358			336		22						<b>PANNEAUX DE FIBRES DE BOIS OU D'AUTRES MATIERES VEGETALES, MEME AGGLOM. AVEC RESINES NATURELLES OU ARTIFIC. OU D'AUTRES LIANTS ORGANIQUES</b>													
400 USA	60300	5088	14949	13128	5821	4986	15808	335	185		281	<b>4411.10 HARTPLATTEN, ROH ODER NUR GESCHLIFFEN</b>													
404 CANADA	14089	922	875	1555	1172	553	8327	360	44			<b>NL: OHNE AUFTUEILUNG NACH LAENDERN FUER DIE LAENDER 512, 528 UND 664</b>													
508 BRAZIL	5605			5507		9	89					<b>QUADRATMETER</b>													
512 CHILE	474		48	205	182	233	11					<b>FIBRE BOARD, WEIGHING &gt; 0.8G/CM3 (HARDBOARD) UNWORKED OR SIMPLY SANDED</b>													
654 INDIA	205			332							5	<b>NL: NO BREAKDOWN BY COUNTRIES FOR COUNTRIES 512, 528 AND 664</b>													
676 BURMA	359		22									<b>SQUARE METRES</b>													
700 INDONESIA	32094			32094								<b>PANNEAUX DURS, BRUTS OU SIMPL. PONCES</b>													
701 MALAYSIA	9468		30	9367		71						<b>NL: PAS DE VENTILATION PAR PAYS POUR LES PAYS 512, 528 ET 664</b>													
706 SINGAPORE	787			765						22		<b>METRES CARRES</b>													
732 JAPAN	385	146									239	<b>001 FRANCE</b>	<b>15571468</b>	<b>6565106</b>	<b>834203</b>	<b>2058979</b>	<b>3109469</b>	<b>3105332</b>	<b>498821</b>	<b>1276</b>	<b>232485</b>				
800 AUSTRALIA	5009	318	1888	6	1201	1315	250				31	<b>002 BELG.-LUXBG.</b>	<b>1292460</b>	<b>126564</b>	<b>120214</b>	<b>165238</b>	<b>165238</b>	<b>164308</b>	<b>14</b>	<b>2133</b>					
<b>1000 W O R L D</b>	<b>408624</b>	<b>56033</b>	<b>32844</b>	<b>179150</b>	<b>12848</b>	<b>17844</b>	<b>75768</b>	<b>2883</b>	<b>10930</b>	<b>20348</b>		<b>003 NETHERLANDS</b>	<b>1153478</b>	<b>5783</b>	<b>140709</b>	<b>384922</b>	<b>993380</b>	<b>31890</b>	<b>2381</b>	<b>149197</b>	<b>3100</b>				
1010 INTRA-EC	98061	10449	13505	11447	4258	10168	34008	2108	712	11608		<b>004 FR GERMANY</b>	<b>1526442</b>	<b>578948</b>	<b>996332</b>	<b>384922</b>	<b>183700</b>	<b>83485</b>	<b>2285</b>	<b>1120</b>	<b>39324</b>				
1011 EXTRA-EC	310519	4539	19539	187659	8590	7678	41758	755	10218	8738		<b>005 ITALY</b>	<b>3846012</b>	<b>1142917</b>	<b>1142917</b>	<b>76790</b>	<b>941093</b>	<b>76790</b>	<b>446151</b>	<b>2285</b>	<b>1120</b>	<b>39324</b>			
1020 CLASS 1	224281	40482	19034	95250	8408	7120	41391	695	10017	1884		<b>006 UTD. KINGDOM</b>	<b>278519</b>	<b>17548</b>	<b>186805</b>	<b>64617</b>	<b>186805</b>	<b>64617</b>	<b>2684</b>	<b>6865</b>					
1021 EFTA COUNTR.	79401	32579	559	18522	214	200	16907		9788	632		<b>028 NORWAY</b>	<b>2099536</b>	<b>1074</b>	<b>48144</b>	<b>1373981</b>	<b>48144</b>	<b>1373981</b>	<b>676337</b>						
1030 CLASS 2	58819		473	51544	182	335	132		111	6042		<b>030 SWEDEN</b>	<b>28498995</b>	<b>6978902</b>	<b>3449</b>	<b>1293270</b>	<b>1055110</b>	<b>16077757</b>	<b>51176</b>	<b>3033560</b>	<b>5771</b>				
1031 ACP (63)	9108		56	2919		22			89	6022		<b>032 FINLAND</b>	<b>7810269</b>	<b>137221</b>	<b>272258</b>	<b>1424155</b>	<b>39877</b>	<b>5214271</b>	<b>6847</b>	<b>715640</b>					
1040 CLASS 3	27419	5102		20865		223	235		60	812		<b>036 SWITZERLAND</b>	<b>3719935</b>	<b>2419140</b>	<b>231864</b>	<b>6777</b>	<b>375110</b>	<b>687044</b>							
<b>4407 BAHNSCHWELLEN AUS HOLZ</b>												<b>038 AUSTRIA</b>	<b>8921284</b>	<b>8638816</b>	<b>4612</b>	<b>263478</b>	<b>14378</b>	<b>338185</b>	<b>338185</b>	<b>338185</b>	<b>343050</b>	<b>4500</b>			
<b>RAILWAY OR TRAMWAY SLEEPERS OF WOOD</b>												<b>040 PORTUGAL</b>	<b>5187753</b>	<b>403209</b>	<b>120112</b>	<b>94352</b>	<b>304634</b>	<b>338185</b>	<b>338185</b>	<b>338185</b>	<b>343050</b>	<b>4500</b>			
<b>TRAVERSES EN BOIS POUR VOIES FERREES</b>												<b>042 SPAIN</b>	<b>6565249</b>	<b>99313</b>	<b>94352</b>	<b>142781</b>	<b>304634</b>	<b>338185</b>	<b>338185</b>	<b>343050</b>	<b>4500</b>				
<b>4407.10 BAHNSCHWELLEN AUS HOLZ,IMPRAEGNIERT KUBIKMETER</b>												<b>048 YUGOSLAVIA</b>	<b>11589101</b>	<b>3408548</b>	<b>6787970</b>	<b>161252</b>	<b>355982</b>	<b>875349</b>	<b>875349</b>	<b>875349</b>	<b>53282</b>	<b>1509900</b>	<b>53282</b>	<b>1509900</b>	
<b>RAILWAY OR TRAMWAY WOODEN SLEEPERS, INJECTED OR IMPREGNATED CUBIC METRES</b>												<b>056 SOVIET UNION</b>	<b>1278401</b>	<b>581114</b>	<b>660</b>	<b>6066</b>	<b>374154</b>	<b>374154</b>	<b>80747</b>	<b>80747</b>	<b>53282</b>	<b>1509900</b>	<b>53282</b>	<b>1509900</b>	
<b>TRAVERSES EN BOIS INJECTEES OU IMPREGNEES METRES CUBES</b>												<b>060 POLAND</b>	<b>9560837</b>	<b>378412</b>	<b>377638</b>	<b>6632222</b>	<b>662665</b>	<b>662665</b>	<b>662665</b>	<b>15480</b>	<b>32938</b>	<b>662665</b>	<b>15480</b>	<b>32938</b>	
001 FRANCE	10151	1465		166	2310	4723			1469		18	<b>062 CZECHOSLOVAK</b>	<b>6072756</b>	<b>406398</b>	<b>5596</b>	<b>11748</b>	<b>4917432</b>	<b>85509</b>	<b>597655</b>	<b>15480</b>	<b>32938</b>	<b>597655</b>	<b>15480</b>	<b>32938</b>	
002 BELG.-LUXBG.	1342	1074	28	240								<b>064 HUNGARY</b>	<b>3682387</b>	<b>100178</b>	<b>2188052</b>	<b>100178</b>	<b>1394157</b>	<b>1394157</b>	<b>1394157</b>	<b>14442</b>	<b>46047</b>	<b>1394157</b>	<b>14442</b>	<b>46047</b>	
003 NETHERLANDS	3880	2048				1832						<b>066 ROMANIA</b>	<b>1150112</b>	<b>5610</b>	<b>11314</b>	<b>3572</b>	<b>80074</b>	<b>80074</b>	<b>80074</b>	<b>14421</b>	<b>46047</b>	<b>80074</b>	<b>14421</b>	<b>46047</b>	
004 FR GERMANY	16105		57	15853		148						<b>068 BULGARIA</b>	<b>240122</b>	<b>9864</b>		<b>323362</b>	<b>184211</b>	<b>184211</b>	<b>184211</b>	<b>13689</b>	<b>6</b>	<b>184211</b>	<b>13689</b>	<b>6</b>	
005 ITALY	3467	1419	1834									<b>390 SOUTH AFRICA</b>	<b>711421</b>	<b>274370</b>			<b>13689</b>	<b>13689</b>	<b>13689</b>	<b>72186</b>	<b>13689</b>	<b>72186</b>	<b>13689</b>	<b>72186</b>	
006 UTD. KINGDOM	15347			15342						5		<b>800 USA</b>	<b>73412</b>	<b>1220</b>	<b>621776</b>	<b>4397615</b>	<b>181423</b>	<b>1692401</b>	<b>5445</b>	<b>1692401</b>	<b>5445</b>	<b>1692401</b>	<b>5445</b>	<b>1692401</b>	
030 SWEDEN	5816	242			5120	35			419			<b>508 BRAZIL</b>	<b>10325569</b>	<b>2809330</b>	<b>617579</b>	<b>621776</b>	<b>4397615</b>								



Ursprung / Herkunft Origine / provenance	Besondere Maßeinheit										Ursprung / Herkunft Origine / provenance	Unité supplémentaire											
	Nimexe	EUR 10	Deutschland	France	Italia	Nederland	Belg.-Lux.	UK	Ireland	Danmark		Ελλάδα	Nimexe	EUR 10	Deutschland	France	Italia	Nederland	Belg.-Lux.	UK	Ireland	Danmark	Ελλάδα
4413.10	BLOCKS, STRIPS AND FRIEZES FOR PARQUET OR WOOD BLOCK FLOORING, NOT ASSEMBLED SQUARE METRES											4414.51	TROPISCHES LAUBHOLZ, DICKE UEBER 1 MM KUBIKMETER										
	LAMES ET FRISÉS POUR PAQUETS, NON ASSEMBLÉES MÈTRES CARRÉS												TROPICAL HARDWOOD, SAWN LENGTHWISE, SLICED OR PEELED, OF THICKNESS > 1 MM CUBIC METRES										
001 FRANCE	1034184	136457		128031	280227	454354	31490		3625			001 FRANCE	413	159			63	19					109
002 BELG.-LUXBG.	172580	8436	12665	2304	147022		560	1593				002 BELG.-LUXBG.	3830	739	2813		108						65
003 NETHERLANDS	106110	19460	4536			36297	45817					003 NETHERLANDS	571	262				168					95
004 FR GERMANY	184669		49665	8528	86029	36626	3063	188	550	20		004 FR GERMANY	3390		65		296	236					2217
005 ITALY	12879	1501	9441			1301	525			111		005 ITALY	479	34	441			3					1
006 UTD. KINGDOM	26803		27256									006 UTD. KINGDOM	156	13	12		5	13			95		18
008 DENMARK	50229	5490	27055	5218	4806		7660					008 DENMARK	198	184				5					9
030 SWEDEN	213455	5023	62518	23772	63983	2082	48763	287	4545	2462		036 SWITZERLAND	101	55				11					10
032 FINLAND	262259	1600	153923	68935	32881					4919		042 SPAIN	1206	373	687	59	42	41					25
038 AUSTRIA	37648	22650	242	7444	2382	4930						272 IVORY COAST	29943	20837	1876	736	1363	4489					387
040 PORTUGAL	359875		324	20978	238244	91517	8812					276 GHANA	2315	831		19							
042 SPAIN	59091		21778	7700		29613						302 CAMEROON	10440	294	886	8106	509	522					1465
048 YUGOSLAVIA	239692	10174	253	101864								306 CENTR.AFRIC.	1028	944	20		64						23
062 CZECHOSLOVAK	41826	1159		3996			1195					310 EQUAT.GUINEA	4441	1880			2561						
064 HUNGARY	19866	7249		12609								314 GABON	309	192	25	92							
066 ROMANIA	49603											318 CONGO	69513	8411	42464	1324	8858	4012	697				3747
272 IVORY COAST	650291	3463	3719	637491	5616							322 ZAIRE	1536	801		39	188	95	380				33
276 GHANA	51032			34224								442 PANAMA	441	441									
400 USA	21467	159			201	28	16379			4699		500 ECUADOR	93					92					
404 CANADA	235970	1962		2657	2263	1427	191402	36259				508 BRAZIL	3936	3796	69								51
508 BRAZIL	65629			65424		205						620 THAILAND	266				3						5
520 PARAGUAY	18980			18980								701 MALAYSIA	2017	294									1723
676 BURMA	22959			22959								706 SINGAPORE	165	25									79
680 THAILAND	30595			13767			16828					708 PHILIPPINES	7780	3543	97								86
700 INDONESIA	8599																						
701 MALAYSIA	226985		312	213656	3349		9668																
706 SINGAPORE	12914			9567			3347																
1000 WORLD	4256019	224634	376736	1435805	870377	658185	414606	39874	8731	227071		1000 WORLD	145012	44371	49501	12997	15564	9732	5564	95	7158	30	
1010 INTRA-EC	1593209	171344	133506	144181	518084	528578	89882	3328	4175	131		1010 INTRA-EC	9069	1419	3376	12997	472	444	714	95	2545	4	
1011 EXTRA-EC	2662810	53290	243230	1291624	352293	129607	324724	36546	4556	226940		1011 EXTRA-EC	135943	42952	46125	12997	15092	9288	4850		4613	26	
1020 CLASS 1	1436291	41419	239198	235666	341397	129607	266029	36546	4548	141881		1020 CLASS 1	265	98	687	120	53	78	82		112		
1021 EFTA COUNTR.	877671	29283	217008	123445	338933	98539	59248	287	4547	180		1021 EFTA COUNTR.	125										105
1030 CLASS 2	115424	3463	4032	1039353	10896		57500					1030 CLASS 2	134300	42481	45436	12877	15039	9210	4754				4501
1031 ACP (63)	712956	3463	3719	678888	5618		21308					1031 ACP (63)	119546	34290	45271	12877	10982	9118	2841				4167
1040 CLASS 3	111095	8408		16605			1195			84879													
4414	HOLZ, LAENGSGESEAGT, GEMESSERT ODER GESCHAELT, NICHT WEITERBEARBEITET, BIS 5 MM DICK; FURNIERBLÄTTER UND HOLZ FUER SPERRHOLZ, BIS 5 MM DICK											4414.51	HOLZ, FURNIERBLÄTTER, SPERRHOLZ, DICKE BIS 1MM, AUSGEN. BRETTCHEN FUER BLEI-, KOPIER-, FARBSTIFTE USW. U. TROPISCHES LAUBHOLZ KUBIKMETER										
	WOOD SAWN LENGTHWISE, SLICED OR PEELED BUT NOT FURTHER PREPARED, OF A THICKNESS NOT EXCEEDING 5 MM; VENEER SHEETS AND SHEETS FOR PLYWOOD, OF A THICKNESS NOT EXCEEDING 5 MM												WOOD SAWN LENGTHWISE, SLICED OR PEELED, OTHER THAN BOARDS FOR PENCILS OR TROPICAL HARDWOOD, VENEER SHEETS AND SHEETS FOR PLYWOOD, ALL OF THICKNESS MAX 1MM CUBIC METRES										
	BOIS SIMPLEMENT SCIÉS LONGITUDINALEMENT, TRANCHES OU DEROULES, ÉPAISSEUR MAX. 5 MM; FEUILLES DE PLACAGE ET BOIS POUR CONTRE-PLAQUES, MAX. 5 MM												BOIS, FEUILLES DE PLACAGE, BOIS P.CONTRE-PLAQUES, ÉPAISSEUR MAX. 1MM, SF PLANCHETTES POUR CRAYONS ET BOIS TROPICAUX DE FEUILLUS MÈTRES CUBES										
4414.51	TROPISCHES LAUBHOLZ, DICKE BIS 1 MM KUBIKMETER											4414.61	HOLZ, FURNIERBLÄTTER, SPERRHOLZ, DICKE BIS 1MM, AUSGEN. BRETTCHEN FUER BLEI-, KOPIER-, FARBSTIFTE USW. U. TROPISCHES LAUBHOLZ KUBIKMETER										
	TROPICAL HARDWOOD, SAWN LENGTHWISE, SLICED OR PEELED, OF THICKNESS MAX 1MM CUBIC METRES												WOOD SAWN LENGTHWISE, SLICED OR PEELED, OTHER THAN BOARDS FOR PENCILS OR TROPICAL HARDWOOD, VENEER SHEETS AND SHEETS FOR PLYWOOD, ALL OF THICKNESS MAX 1MM CUBIC METRES										
	BOIS TROPICAUX DE FEUILLUS, ÉPAISSEUR MAX. 1 MM MÈTRES CUBES												BOIS, FEUILLES DE PLACAGE, BOIS P.CONTRE-PLAQUES, ÉPAISSEUR MAX. 1MM, SF PLANCHETTES POUR CRAYONS ET BOIS TROPICAUX DE FEUILLUS MÈTRES CUBES										
001 FRANCE	2877	1598		230	44	297	571		137			001 FRANCE	17369	9004	20416	1257	512	3663	812				2121
002 BELG.-LUXBG.	147643	5767	136665	590	1313		2796		462	50		002 BELG.-LUXBG.	31951	8502		170	1947		433				306
003 NETHERLANDS	2900	382	88				758	114	318			003 NETHERLANDS	1668	1122	32	55		196	94				145
004 FR GERMANY	41943		31475	1787	632	1103	3556	168	3162	69		004 FR GERMANY	59411		43017	3169	1622	3780	2952	166			4165
005 ITALY	55758	776	54461				32		577			005 ITALY	6672	2864	3072		33	81	130				154
006 UTD. KINGDOM	2098	1068	233									006 UTD. KINGDOM	832	166	235		35	231					88
008 DENMARK	595	286	12									008 DENMARK	564	241	44		50	31	31				167
030 SWEDEN	162	33	3									030 SWEDEN	2421	1268			100	66					28
036 SWITZERLAND	1601	1454		17			81	27	22			032 FINLAND	403	120	36								49
038 AUSTRIA	105	76		17					12			036 SWITZERLAND	17296	2111	15020								10
042 SPAIN	2117	1149	255	115		88	110		400			038 AUSTRIA	3640	1696		1911							64
048 YUGOSLAVIA	40442	22	40219	150			199		51			042 SPAIN	1121	224	131								30
272 IVORY COAST	8940	4173	130	160	214	3923	199		141			048 YUGOSLAVIA	10660	872	54	7933	123	1138	123				352
276 GHANA	6819	1995	583				3553		682			040 POLAND	167	165									2
302 CAMEROON	8287	109	1576	5946			226		430			272 IVORY COAST	124	6									31
318 CONGO	6811	1985	2852	27		1793	144		10			276 GHANA	148	16									
322 ZAIRE	3074	1799	113			704	9		449			302 CAMEROON	1977		216	1607		154					
390 SOUTH AFRICA	1166	217			246	280	420		3			322 ZAIRE	156	87									
400 USA	911	302	393	146		44	26					390 SOUTH AFRICA	724	40	124		54	233					273
404 CANADA	301	273										400 USA	46938	29806	10379	1531		1500					2799
508 BRAZIL	3991	2491	133	230		116	271		750			404 CANADA	6536	5166	99	84	106	689					244
516 BOLIVIA	108	9					86					508 BRAZIL	14391	13296	41	950		26					

Januar - Dezember 1984

Import

Janvier - Décembre 1984

Ursprung / Herkunft Origine / provenance	Besondere Maßeinheit										Ursprung / Herkunft Origine / provenance	Unité supplémentaire											
	Nimexe	EUR 10	Deutschland	France	Italia	Niederland	Belg.-Lux.	UK	Ireland	Danmark		Ελλάδα	Nimexe	EUR 10	Deutschland	France	Italia	Niederland	Belg.-Lux.	UK	Ireland	Danmark	Ελλάδα
4414.61												4415.20											
706 SINGAPORE		27		22	5							009 GREECE		1119	1080			39					
732 JAPAN		1450	44	1403			3					024 ICELAND		281			25					256	
800 AUSTRALIA		47	47									028 NORWAY		1250			102					695	453
<b>1000 WORLD</b>	<b>238127</b>	<b>76966</b>	<b>104569</b>	<b>20413</b>	<b>4616</b>	<b>12025</b>	<b>8590</b>	<b>537</b>	<b>9236</b>	<b>1175</b>	<b>030 SWEDEN</b>	<b>12000</b>	<b>3440</b>	<b>234</b>	<b>497</b>	<b>179</b>	<b>60462</b>	<b>1539</b>	<b>3201</b>				
1010 INTRA-EC	118494	21899	66816	4701	4180	7982	4615	243	6979	1079	032 FINLAND	590453	95434	357569	1731	41134	13551	60462	1539	19033			
1011 EXTRA-EC	119633	55067	37753	15712	436	4043	3975	294	2257	96	036 SWITZERLAND	578	57	178	38	14	262	29					
1020 CLASS 1	91476	41397	27285	12069	436	3825	3871	253	2255	65	038 AUSTRIA	705	567	34	2	50	40						
1021 EFTA COUNTR.	23906	5195	15096	2119	150	160	106	104	976	31	040 PORTUGAL	227694	180	194216	3698	215600	50	7503	360	136			
1030 CLASS 2	27879	13469	10468	3548		218	104	41		31	042 SPAIN	7756	3223	2955	89	96				1305	37		
1031 ACP (63)	2601	209	386	1880		154		41		31	048 YUGOSLAVIA	146486	16005	3515	19699	4486	17666	80004		5111			
1040 CLASS 3	278	101	75								056 SOVIET UNION	16335	3797			451	4013	4093	80	3901			
4414.65	HOLZ, FURNIERBLÄTTER, SPERRHOLZ, DICKE > 1MM, AUSGEN.BRETTCHEN F. BLEI-KOPIER-FARBSTIFTE USW.UND TROPISCHES LAUBHOLZ KUBIKMETER										062 POLAND	23538	13907	1833		2906	4493	56	153	190			
	WOOD SAWN LENGTHWISE, SLICED OR PEELD, OTHER THAN BOARDS FOR PENCILS OR TROPICAL HARDWOOD, VENEER SHEETS AND SHEETS FOR PLYWOOD, ALL OF THICKNESS > 1MM BUT MAX 5MM CUBIC METRES										062 CZECHOSLOVAK	851			851			4717	274	27	25		
	BOIS, FEUILLES DE PLACAGE, BOIS P.CONTRE-PLAQUES, EPAISSEUR > 1MM, SF PLANCHETTES POUR CRAYONS ET BOIS TROPICAUX DE FEUILLES METRES CUBES										064 HUNGARY	17644	5027	155	2866	193	4360	605					
001 FRANCE	9315	1724	767	289	1364	1040	48	3972	159	400 USA	428776	65102	10080	800	67863	78879	151129	576	54347				
002 BELG.-LUXBG.	14723	624	9712	15	4246	48	16	30	32	404 CANADA	358339	62458	16353	14040	39463	12498	188958	6681	35988				
003 NETHERLANDS	391	148	57	1428	1565	68	94	68	512 CHILE	56171	5926	1065	169	1948	3374	37519	1204	4966					
004 FR GERMANY	10047	614	522	3661	1347	1321	2545	20	588	624 ISRAEL	19593	43			15494	127	698		23				
005 ITALY	13353	905	10872	53	289	626	20	20		664 INDIA	682	110			10	58	501		3				
006 UTD. KINGDOM	470	64	12	29	27	19		33		700 INDONESIA	276124	16404	2467		67483	41590	141557	1491	5132				
008 DENMARK	1095	85	1	228	89	6	639	47		701 MALAYSIA	74879	10752	1622		4606	3104	46570	2367	5858				
009 GREECE	117			116	11					706 SINGAPORE	57609	5145	189	129	7217	4235	35354	1210	4130				
030 SWEDEN	1910	181	748	43	117	128	41	111	541	708 PHILIPPINES	103162	7189	2038		3227	3083	86195	564	866				
032 FINLAND	330	62	21	157	54	30		4		720 CHINA	372				39		133		200				
036 SWITZERLAND	3643	2417	486	422	3	315				728 SOUTH KOREA	12009	1911		42	3876		5114		1066				
038 AUSTRIA	1411	124	117	9		30		1		732 JAPAN	506	53			9		176		85	182			
040 PORTUGAL	139636	4	60714	25813		53081	24			736 TAIWAN	30021	7331	1761	1145	4040	826	12498	1821	599				
042 SPAIN	53027	252	47369	629	1863	2872	16	26	27	804 NEW ZEALAND	440	440											
048 YUGOSLAVIA	15787	488		15061	20	190		1		977 SECRET CTRS.	16472												
064 HUNGARY	2113	1398		715						<b>1000 WORLD</b>	<b>3237168</b>	<b>414766</b>	<b>1038475</b>	<b>57724</b>	<b>439023</b>	<b>229813</b>	<b>875575</b>	<b>32957</b>	<b>148606</b>	<b>229</b>			
066 ROMANIA	18392			18392						1010 INTRA-EC	671565	83592	373528	8611	135061	38778	19727	12273	1859	136			
272 IVORY COAST	1255	282		973						1011 EXTRA-EC	2549131	331174	664947	49113	287490	193035	855848	20684	148747	93			
276 GHANA	313			313						004 FR GERMANY	1629549	231338	578684	23331	170858	105337	393941	11320	114684	56			
302 CAMEROON	18327			17940		385				1021 EFTA COUNTR.	605799	93602	357981	1810	41824	13814	66275		22825				
322 ZAIRE	304	53		122			129			1030 CLASS 2	714299	61100	80760	2319	108557	57166	372894	8657	22834	12			
400 USA	4869	301	1807	2184	3	157	287	130		1031 ACP (63)	81974	6138	71618	834	479	761	1954		190				
404 CANADA	395	69		75		243		8		1040 CLASS 3	205283	38736	5503	23463	8075	30532	89013	707	9229	25			
508 BRAZIL	693	346		239		108				4415.31	SPERRHOLZ MIT BLOCK-, STAB-, STÄBCHEN- ODER STREIFENHOLZMITTELLEN KUBIKMETER												
<b>1000 WORLD</b>	<b>315569</b>	<b>10664</b>	<b>132406</b>	<b>59231</b>	<b>36463</b>	<b>5364</b>	<b>62623</b>	<b>595</b>	<b>7380</b>	<b>843</b>	BLOCKBOARD, LAMINBOARD AND BATTENBOARD CUBIC METRES												
1010 INTRA-EC	52633	3554	21242	1618	8481	4453	5357	444	6668	816	BOIS CONTRE-PLAQUES A AME PANNEAUTES, LATTEE OU LANELLEE METRES CUBES												
1011 EXTRA-EC	262928	7110	111164	57603	27982	911	57266	151	712	27	001 FRANCE	3614	141		228	165	2064	945		71			
1020 CLASS 1	221230	5030	111164	18689	27982	526	56949	151	712	27	002 BELG.-LUXBG.	77670	4197	60815	39	1817	25	10477		325			
1021 EFTA COUNTR.	146934	3918	61969	739	25996	158	53473	135	546	27	003 NETHERLANDS	20395	69				26	398					
1030 CLASS 2	21156	682		19772		385	317				004 FR GERMANY	99517	593	96987	406	1025	1704	3868		380			
1031 ACP (63)	20424	335		19505		385	199				005 ITALY	99517	593	96987	406	1025	226	539		128			
1040 CLASS 3	20540	1398		19142		385	199				006 UTD. KINGDOM	2116		14	1	63				19			
4415	FURNERTES HOLZ UND SPERRHOLZ, AUCH IN VERBINDUNG MIT ANDEREN STOFFEN; HOELZER MIT ENLEGEARBEIT										007 IRELAND	708						708					
	PLYWOOD, BLOCKBOARD, LAMINBOARD, BATTENBOARD AND SIMILAR LAMINATED WOOD PRODUCTS (INCLUDING VENEERED PANELS AND SHEETS); WILAD WOOD AND WOOD MARQUETRY										008 DENMARK	1944	54	38	66	313		1473					
	BOIS PLAQUES OU CONTRE-PLAQUES, MEME AVEC ADJONCTION D'AUTRES MATIERES; BOIS MARQUETES OU INCRUSTES										030 SWEDEN	1258		41		134		1067					
4415.20	SPERRHOLZ, NUR AUS FURNIEREN BESTEHEND										032 FINLAND	17796	382	3307	66	37	1	13410	72	483	38		
NL:	OHNE AUFTETLUNG NACH LAENDERN F.D. LAENDER 009,204,314 U. 322 F. SPERRHOLZ AUS ANDEREM HOLZ ALS BUCHEN- O. BIRKENHOLZ KUBIKMETER										036 SWITZERLAND	8445	8430	15		32		56					
	PLYWOOD, CONSISTING SOLELY OF SHEETS OF WOOD										038 AUSTRIA	329	223			18		63					
NL:	NO BREAKDOWN BY COUNTRIES FOR COUNTR.009,204,314 AND 322 F.PLYWOOD, OF SHEETS OF WOOD IN OTHER WOOD T.BEECHWOOD OR BIRCHW CUBIC METRES										048 YUGOSLAVIA	570	435	721	453	9							
	BOIS CONTRE-PLAQUES, EXCLUSIVEMENT EN FEUILLES DE PLACAGE										056 SOVIET UNION	589				20		560			19		
NL:	PAS DE VENTILATION PAR PAYS POUR LES PAYS 009,204,314 ET 322 P. LE CONTRE-PLAQUE EN AUTRE BOIS QUE HETRE OU BOULEAU METRES CUBES										060 POLAND	3622						3622					
001 FRANCE	116894	34967		7785	55751	8187	9424	1	779		062 CZECHOSLOVAK	12020	4599	220	30	759	2388	3949	75				
002 BELG.-LUXBG.	12953	542	82420	25283	4972	132	4972	1004	132		066 ROMANIA	629	58			51	520						
003 NETHERLANDS	61634	6054	38815	73	14723	2123	14	32			314 GABON	3475		3265	46		164						
004 FR GERMANY	143106		113630	406	21085	6689	386	80	754	76	390 SOUTH AFRICA	531	531										
005 ITALY	161863	24878	132420	3607	112	613	14	159			400 USA	3492	27	2871			63						
006 UTD. KINGDOM	41383	1993	6243	306	16207	5471		3			404 CANADA	421					81						
007 IRELAND	2165	28		80	36	2021					508 BRAZIL	26981	144		118	82	24824	797	16				
008 DENMARK	19948	5150		41	13009	1560					700 INDONESIA	11343	28				11315		26				

Ursprung / Herkunft Origine / provenance	Besondere Maßeinheit										Ursprung / Herkunft Origine / provenance	Unité supplémentaire													
	Nimex	EUR 10	Deutschland	France	Italia	Niederland	Belg.-Lux.	UK	Ireland	Danmark		Ελλάδα	Nimex	EUR 10	Deutschland	France	Italia	Niederland	Belg.-Lux.	UK	Ireland	Danmark	Ελλάδα		
4415.31											4415.80														
1010 INTRA-EC	206621	5054	171025	740	4348	4082	18408	2363	579	22	706 SINGAPORE	19995	712		635	124		18461	57	6					
1011 EXTRA-EC	118021	15032	10490	5728	1100	2539	81516	963	617	38	728 SOUTH KOREA	4337	462		1242			2504		129					
1020 CLASS 1	38215	10028	7005	5567	223	1	14776	78	499	38	732 JAPAN	666	30		155		480			1					
1021 EFTA COUNTR.	27893	9035	3363	84	223	1	14572	78	499	38	736 TAIWAN	18726	2773	377	4734		294	10207	142	183		16			
1030 CLASS 2	62936	347	3265	109	118	99	58089	810	99		1000 WORLD	386279	72299	191408	25641	5888	5326	79306	2944	2072	1395				
1031 ACP (63)	3580	105	3265	46			164				1010 INTRA-EC	244187	43819	176511	2018	4028	4745	8340	2101	1280	255				
1040 CLASS 3	16870	4657	220	50	759	2439	8651	75	19		1011 EXTRA-EC	142055	28480	14787	23623	1851	581	69856	843	792	1114				
4415.39	SPERRHOLZ MIT MITTELLAGE, AUSGEN. STAB-, STABCHEN- ODER STREIFENHOLZMITTELLAGEN KUBIKMETER										4418	KUNSTHOLZ AUS HOLZABFALLEN UND DGL MIT HARZ ODER ANDEREN ORGANBINDEMITTELN ZUSAMMENGEPRESST, IN PLATTEN, BLOECKEN U. DGL. RECONSTITUTED WOOD, BEING WOOD SHAVINGS, WOOD CHIPS, SAWDUST, WOOD FLOUR OR OTHER LIGNEOUS WASTE AGGLOMERATED WITH NATURAL OR ARTIFICIAL RESINS OR OTHER ORGANIC BINDING SUBSTANCES, IN SHEETS, BLOCKS OR THE LIKE													
	LAMINATED WOOD PRODUCTS (EXCL. VENEERED PANELS AND SHEETS), OTHER THAN BLOCKBOARD, LAMINBOARD AND BATTENBOARD CUBIC METRES											BOIS DITS ARTIFICIELS OU RECONSTITUES FORMES DE DECHETS LIGNEUX, AGGLOMERES DE LIANTS ORGAN, EN PANNEAUX, BLOCS ET SIMIL.													
	BOIS CONTRE-PLAQUES A AME, EXCL. PANNEAUTES, LATTES OU LAMELLES METRES CUBES										4418.11	KUNSTHOLZ AUS HOLZWOLLE, HOLZSPAENEN, SAEGESPAENEN, HOLZMEHL ODER ANDEREN HOLZABFALLEN, ROH ODER NUR GESCHLIFFEN NL: OHNE AUFTUELLUNG NACH LAENDERN FUER DIE LAENDERN 030 UND 056 KUBIKMETER													
001 FRANCE	2078	833		974	52	183			36					9826	2525	2413	87924	48							
002 BELG.-LUXBG.	1214	536	156	5	333				184					200	184887		254436	3865	1023						
003 NETHERLANDS	15337	1431	13349			550			6					5641	124	993	2990	63	48						
004 FR GERMANY	12318		11212	100	196	521			289					89338	71084	60062	9464	74370	410	25505		70			
005 ITALY	31602	2673	27270		1466	193								15002	3606	25	661								
006 UTD. KINGDOM	828	18	34		231	7								7438	145	59	3063	46	4114	1	10				
008 DENMARK	1694	1691			3				538					2927	79	925	248	476	1199						
009 GREECE	436	271		124	43									4226	999		483	47	2695	2					
030 SWEDEN	253			17										2024	15			2009							
032 FINLAND	1340	655		433	72				88	89				23625	285			19962		3379					
038 AUSTRIA	1509	1401		46		62			25	155				27831	2216		237	20	62	170550	3114	103532			
042 SPAIN	594	81	217	290										155000	78	57675	35	378	92227	1686	2921				
048 YUGOSLAVIA	1943	621		1254										189660	90275	68479	29166	215	1525						
066 ROMANIA	456			394					68	62				364126	228618	32290	63702	1349	2280	34873		950	64		
404 CANADA	557	86		462					9	9				137976	218	2303	408		132867	137	12	2031			
508 BRAZIL	220	123												101259	326	922	365	143	154	95711	3638		153		
701 MALAYSIA	321	74		80		167								56556	654		55709	40					85		
706 SINGAPORE	969	484	460		21				24					641	556				7573	3190		41	190		
708 PHILIPPINES	280	280												40175	5608	23549	34	29					1208		
736 TAIWAN	170	69							83					1237										18239	
958 NOT DETERMIN	523													30145	10212								1602	92	
1000 WORLD	163641	12062	140659	4346	2489	1713		1009	535	828				106321	72123		2601	650	410	30012	240	285		1519	
1010 INTRA-EC	65509	7453	52021	1203	2324	1454		764	290					72061	9109		136			61297				2867	
1011 EXTRA-EC	97609	4609	88638	3143	165	259		245	305					16422	32	140	1763	2060		9312	4213	136			
1020 CLASS 1	6534	3232	24	2519	117	62		138	245	77				4271	63	345	38	1842	64	5899	32				
1021 EFTA COUNTR.	3451	2407	28	512	117	122		245						8283	63			1720							
1030 CLASS 2	90344	1315	88394	198	48	167		107						1720											
1031 ACP (63)	88017	119	87898											1000 WORLD	3183708	718807	674346	233701	257497	26014	1105350	23164	137925	6904	
1040 CLASS 3	631	62		426		30								1010 INTRA-EC	1593785	298094	488406	81593	250785	13464	426284	8502	26577	80	
4415.80	FURNIERTES HOLZ UND SPERRHOLZ, NICHT IN 4415.20 BIS 39 ENTHALTEN; HOELZER MIT EINLEGARBEIT KUBIKMETER										4418.21	KUNSTHOLZ AUS HOLZWOLLE, HOLZSPAENEN, SAEGESPAENEN, HOLZMEHL ODER ANDEREN HOLZABFALLEN, MIT HOCHDRUCKSCHICHTPRESSTOFFEN MIT DEKORSCHICHT KUBIKMETER													
	BLAD WOOD AND WOOD MARQUETRY CUBIC METRES											RECONSTITUTED WOOD MADE FROM WOOD WOOD, FLOUR, SHAVINGS OR SAWDUST, SURFACED WITH HIGH PRESSURE DECORATIVE LAMINATES CUBIC METRES													
	BOIS PLAQUES OU CONTRE-PLAQUES, NON REPR. SOUS 4415.20 A 39; BOIS MARQUETES OU INCRUSTES METRES CUBES											BOIS ARTIFICIELS OU RECONSTITUES, DE LAINE ET DE FARINE DE BOIS, DE COPEAUX, SCIURE OU D'AUTRES DECHETS DE BOIS, RETVES DE PLAQUES OU FEUILLES DECORATIVES STRATIFIEES OBTENUES SOUS HAUTE PRESSION METRES CUBES													
001 FRANCE	5296	1815		787	122	522	1909	15	39	87				400 USA	4271	32	140	1763	2060						
002 BELG.-LUXBG.	10862	6026	2216	206	308	1888		218	238					404 CANADA	8283	63	345	38	1842	64	5899	32			
003 NETHERLANDS	3498	865	50	77	2040	218		18	10					977 SECRET CTRS.	1720										
004 FR GERMANY	15379		11896	909	524	1191		555	484					1000 WORLD	3183708	718807	674346	233701	257497	26014	1105350	23164	137925	6904	
005 ITALY	198238	28907	162427	2849	785	2396		708	39	166				1010 INTRA-EC	1593785	298094	488406	81593	250785	13464	426284	8502	26577	80	
006 UTD. KINGDOM	2689	677	21	178	143									1011 EXTRA-EC	1588172	420713	185940	152077	4992	12550	679066	14662	11348	6824	
007 IRELAND	751	1				750								1020 CLASS 1	1321131	323323	162391	149035	4300	555759	8607	110930	2248		
008 DENMARK	7170	5454	1	19	47	64		1584	1					1021 EFTA COUNTR.	1150119	321690	160984	92923	2135	2557	452004	4937	110794	2095	
030 SWEDEN	1549	172	658	50	54	264		151	200					1040 CLASS 3	266906	97360	23549	2996	692	8012	123248	6055	418	4576	
032 FINLAND	29026	5311	4884	2389	1115	102	14916	23	262	24				4418.21	KUNSTHOLZ AUS HOLZWOLLE, HOLZSPAENEN, SAEGESPAENEN, HOLZMEHL ODER ANDEREN HOLZABFALLEN, MIT HOCHDRUCKSCHICHTPRESSTOFFEN MIT DEKORSCHICHT KUBIKMETER										
036 SWITZERLAND	499	213	4	279	1																				
038 AUSTRIA	7479	7337	4	50				89																	
040 PORTUGAL	2240	899	207	569	409			147	19																
042 SPAIN	6870	6	211	2125				4528																	
048 YUGOSLAVIA	8484	6252	6	1471																					
056 SOVIET UNION	5367	5	247	3879				1083																	
060 POLAND	374							374																	
064 HUNGARY	313	20		293																					
066 ROMANIA	850			571				182																	
276 GHANA	717			717																					
314 GABON	6235	395	4005	1245				592																	
318 CONGO	229																								

Januar - Dezember 1984

## Import

Janvier - Décembre 1984

Ursprung / Herkunft Origine / provenance	Besondere Maßeinheit										Ursprung / Herkunft Origine / provenance	Unité supplémentaire											
	Nimexe	EUR 10	Deutschland	France	Italia	Niederland	Belg.-Lux.	UK	Ireland	Danmark		Ελλάδα	Nimexe	EUR 10	Deutschland	France	Italia	Niederland	Belg.-Lux.	UK	Ireland	Danmark	Ελλάδα
4418.21																							
030 SWEDEN		2669	71	16																			
036 SWITZERLAND		10410	8446	2	997		79	896			2207												
038 AUSTRIA		44382	25349	119	1036		231	33	17583	2													29
040 PORTUGAL		1005	292					30	683														
042 SPAIN		1089	27	21					18	25	998												
1000 W O R L D		212577	40073	39855	6250	29879	11718	69915	11267	2630	890												
1010 INTRA-EC		151766	5507	39514	4217	29558	11439	50286	8906	380	861												
1011 EXTRA-EC		60811	34568	341	2033	323	279	19629	1381	2250	29												
1020 CLASS 1		60556	34566	150	2033	264	279	19616	1361	2250	29												
1021 EFTA COUNTR.		58967	34188	137	2033	264	112	19591	363	2250	29												
4418.25	KUNSTHOLZ AUS HOLZWOLLE, HOLZSPAENEN, SAEGESPAENEN, HOLZMEHL ODER ANDEREN HOLZABFAELLEN, MIT MELAMINHARZGETRAENKTEN PAPIERLAGEN BESCHICHTET KUBIKMETER RECONSTITUTED WOOD MADE FROM WOOD WOOL, FLOUR, SHAVINGS OR SAWDUST, SURFACED WITH MELAMINE RESIN IMPREGNATED PAPER CUBIC METRES BOIS ARTIFICIELS OU RECONSTITUES, DE LAINE ET DE FARINE DE BOIS, DE COPEAUX, SCIURE OU D'AUTRES DECHETS DE BOIS, REVETUS DE PAPIER IMPREGNE DE MELAMINE METRES CUBES																						
001 FRANCE		48157	28354		225	291	2335	16666	213	73													
002 BELG.-LUXBG.		111087	7156	15019		36871		41725	10229	287													
003 NETHERLANDS		8932	3321	22				3834	411														
004 FR GERMANY		57224		313730	8945	50162	14889	93700	7372	68388	38												
005 ITALY		15299		15187				65	47														
006 UTD. KINGDOM		6412	2	1748						3861	801												
007 IRELAND		1077	17					1060															
008 DENMARK		1623	323					1300															
032 FINLAND		1363				25		1119	40	179													
036 SWITZERLAND		60532	17365	4258		40		38869															
038 AUSTRIA		100083	45627	3806	108		126	48357	1135	798	126												
040 PORTUGAL		17401						16654	747														
042 SPAIN		15959		4960				8599	2300														
048 YUGOSLAVIA		5710	5468		242																		
1000 W O R L D		951654	107835	358768	9551	87279	18749	272164	26308	70836	184												
1010 INTRA-EC		749811	39173	345706	9170	87124	18568	158350	22088	69596	38												
1011 EXTRA-EC		201843	68662	13062	381	155	181	113814	4222	1240	126												
1020 CLASS 1		201481	68501	13062	381	128	126	113765	4222	1170	126												
1021 EFTA COUNTR.		179813	63033	8064	108	98	126	105166	1922	1170	126												
4418.29	KUNSTHOLZ AUS HOLZWOLLE, HOLZSPAENEN, SAEGESPAENEN, HOLZMEHL ODER ANDEREN HOLZABFAELLEN, NICHT IN 4418.11 BIS 25 ENTHALTEN KUBIKMETER RECONSTITUTED WOOD MADE FROM WOOD WOOL, FLOUR, SHAVINGS OR SAWDUST, NOT WITHIN 4418.11-25 CUBIC METRES BOIS ARTIFICIELS OU RECONSTITUES, DE LAINE ET DE FARINE DE BOIS, DE COPEAUX, SCIURE OU D'AUTRES DECHETS DE BOIS, NON REPR. SOUS 4418.11 A 25 METRES CUBES																						
001 FRANCE		6644	3722		617	196	950	1112	47														
002 BELG.-LUXBG.		46800	5326	23192		10734		6981	531	36													
003 NETHERLANDS		4842	1497	748	33		1998	560	5	1													
004 FR GERMANY		104706		59511	1232	25509	2961	14191	357	926	19												
005 ITALY		5740	3243	2081		103	157	63		65	28												
006 UTD. KINGDOM		34424	170	237		81				33935	1												
007 IRELAND		1080	107	28			106	837															
008 DENMARK		6247	292		73	33		5859															
029 NORWAY		3801	69			14		3372															
030 SWEDEN		14458	9324			241	13	2235	1716	926													
032 FINLAND		49670	111	1950	33	37		42774	4480	285													
036 SWITZERLAND		11167	733	10108	285			41															
038 AUSTRIA		32848	1197	4198	24800	122	1164	1309		8	50												
040 PORTUGAL		10719	971	2				9612	119	15													
042 SPAIN		17385		2389	788			14208															
056 SOVIET UNION		3326		3326																			
060 POLAND		3249																					
066 ROMANIA		2016						2249															
068 BULGARIA		1029						2016															
400 USA		465	28					530	499														
404 CANADA		2845		45		2729		160	44	26													
1000 W O R L D		362841	26887	107815	28209	39860	7349	108220	41749	2655	97												
1010 INTRA-EC		210590	14454	85797	1955	36658	6172	29603	34875	1029	47												
1011 EXTRA-EC		152251	12433	22018	26254	3202	1177	78817	6874	1826	50												
1020 CLASS 1		143475	12433	18692	26224	3143	1177	73758	6372	1826	50												
1021 EFTA COUNTR.		122463	12405	16258	25118	414	1177	59346	6346	1349	50												
1040 CLASS 3		8684	3326					4859	499														
4418.30	FLACHSSCHAEBENPLATTEN KUBIKMETER																						
4418.30	FLAXBOARD CUBIC METRES																						
	PANNEAUX ET SIMIL., FORMES DE DECHETS LIGNEUX DE LIN METRES CUBES																						
001 FRANCE		55824	319																				
002 BELG.-LUXBG.		84079	10210	19023																			
003 NETHERLANDS		22381	1128	41																			
1000 W O R L D		163080	11707	19068	4222	36291	14457	73525	255	3522	35												
1010 INTRA-EC		162896	11707	19068	4222	36281	14427	73477	255	3481	35												
1011 EXTRA-EC		184		30				48		41	35												
4418.90	KUNSTHOLZ NICHT IN 4418.11 BIS 30 ENTHALTEN KUBIKMETER RECONSTITUTED WOOD NOT WITHIN 4418.11-30 CUBIC METRES BOIS ARTIFICIELS OU RECONSTITUES, NON REPR. SOUS 4418.11 A 30 METRES CUBES																						
001 FRANCE		693	6																				
002 BELG.-LUXBG.		5224	248	2538																			
003 NETHERLANDS		557	103	100																			
004 FR GERMANY		9924	7470	370	297	497				1085	205												
005 ITALY		6320	391	5374						520	35												
006 UTD. KINGDOM		32615</																					



Januar - Dezember 1984

## Import

Janvier - Décembre 1984

Ursprung / Herkunft Origine / provenance	Besondere Maßeinheit										Ursprung / Herkunft Origine / provenance	Unité supplémentaire														
	Nimexe	EUR 10	Deutschland	France	Italia	Nederland	Belg.-Lux.	UK	Ireland	Danmark		Ελλάδα	Nimexe	EUR 10	Deutschland	France	Italia	Nederland	Belg.-Lux.	UK	Ireland	Danmark	Ελλάδα			
442.71												4701 HALBSTOFFE AUS MECHANISCH OD.CHEMISCH AUFBEREITETEN PFLANZLICHEN FASERSTOFFEN PULP DERIVED BY MECHANICAL OR CHEMICAL MEANS FROM ANY FIBROUS VEGETABLE MATERIAL PATES A PAPIER														
736 TAIWAN	1419479	196809	212900	579276	38816	58190	314408	1920	17040	120																
1000 WORLD	19596797	3159189	7309360	1451733	1902379	909501	4011160	97022	616732	139721																
1010 INTRA-EC	4267672	505613	1972437	87267	1010836	394781	138274	49734	63190	45540																
1011 EXTRA-EC	15329125	2653576	5336923	1364466	891543	514720	3872886	47288	553542	94181																
1020 CLASS 1	2363584	578016	994342	204910	10519	4780	533278	9430	48309																	
1021 EFTA COUNTR.	334030	94256	25050		8665	3500	156030	9420	37109																	
1030 CLASS 2	2232873	808774	306392	579276	110074	64120	320456	1920	41040	821																
1040 CLASS 3	10712668	1266786	4036189	580280	770950	445820	3019152	35938	464193	93360																
											4701.02 MECHANISCHE HALBSTOFFE AUS HOLZ TONNEN, 90% TROCKEN MECHANICAL WOOD PULP TONNES, 90% DRY PATES DE BOIS MECANIQUES TONNES, SEC A 90%															
											001 FRANCE	660	90		72			2	44					452		
											002 BELG.-LUXBG.	765	100		50			613								
											003 NETHERLANDS	1426	23						203	1200						
											004 FR GERMANY	4093							24	23		462				
											005 ITALY	832	289	543	3584											
											008 DENMARK	512				509	3									
											028 NORWAY	162151	31730	17064	18612	19584	30215	37824			7052	70				
											030 SWEDEN	192268	29669	21026	73403	6209	19072	33569			7036	2284				
											032 FINLAND	19897	4654	1925	3120	401		7492			40	2265				
											038 AUSTRIA	269			63			135				71				
											040 PORTUGAL	4279		22		2482	961	97				717				
											042 SPAIN	14108	3960	3108	1240			5800								
											048 YUGOSLAVIA	339			339											
											062 CZECHOSLOVAK	276										276				
											068 BULGARIA	629										829				
											204 MOROCCO	923										923				
											400 USA	13976	1111	69		599	3925	5349	187			2736				
											404 CANADA	142791	271	1231	5597	76	516	134252	599			249				
											508 BRAZIL	975										975				
											804 NEW ZEALAND	388						388								
											1000 WORLD	562277	71972	45036	106741	29987	54918	226296	1306	14088	11953					
											1010 INTRA-EC	8381	571	545	4215	816	1267	480			458					
											1011 EXTRA-EC	553896	71401	44491	102528	29351	54689	225029	828	14088	11495					
											1020 CLASS 1	550753	71395	44491	102526	29351	54689	224995	826	14088	8392					
											1021 EFTA COUNTR.	379062	66053	40083	95350	28676	50248	79117	40	14088	5407					
											1030 CLASS 2	2032						34			1998					
											1040 CLASS 3	1111	6								1105					
											4701.12 HALB-CHEMISCHE HALBSTOFFE AUS HOLZ TONNEN, 90% TROCKEN SEMI-MECHANICAL WOOD PULP TONNES, 90% DRY PATES DE BOIS MI-CHEMIQUES TONNES, SEC A 90%															
											001 FRANCE	1066			1066											
											005 ITALY	241		241												
											008 DENMARK	42014	10627	5367	21868	3053		1099								
											028 NORWAY	17898	4411	2957	2950	4600	1165	1450			365					
											030 SWEDEN	9864	4081	3129	1623	415	337	215				64				
											032 FINLAND	572		100	20	50		226			61	115				
											036 SWITZERLAND	32			31							1				
											038 AUSTRIA	718			569							149				
											040 PORTUGAL	123										123				
											204 MOROCCO	103			100							3				
											400 USA	6740	6419		303							18				
											404 CANADA	7707	5					7695				7				
											1000 WORLD	87471	25572	11929	28710	8141	1527	10685	61	365	481					
											1010 INTRA-EC	43648	10833	5725	23090	3076	25	1099								
											1011 EXTRA-EC	43823	14939	6204	5620	5065	1502	9586	61	365	481					
											1020 CLASS 1	43677	14939	6186	5496	5065	1502	9586	61	365	477					
											1021 EFTA COUNTR.	29207	8492	6186	5193	5065	1502	1891	61	365	452					
											1030 CLASS 2	145	18		124							3				
											4701.20 CHEMISCHE HALBSTOFFE AUS HOLZ ALPHACELLULOSEGEHALT MIN. 90% UK: OHNE AUFTeilUNG NACH LAENDERN TONNEN, 90% TROCKEN CHEMICAL WOOD PULP WITH ALPHACELLULOSE CONTENT MIN 90% UK: NO BREAKDOWN BY COUNTRIES TONNES, 90% DRY PATES A DISSOUDRE UK: PAS DE VENTILATION PAR PAYS TONNES, SEC A 90%															
											001 FRANCE	204	43		139		22									
											002 BELG.-LUXBG.	309	30				279									
											004 FR GERMANY	19763		11025	2796	313	3604				2025					



Ursprung / Herkunft Origine / provenance	Besondere Maßeinheit										Ursprung / Herkunft Origine / provenance	Unité supplémentaire											
	Nimexe	EUR 10	Deutschland	France	Italia	Niederland	Belg.-Lux.	UK	Ireland	Danmark		Ελλάδα	Nimexe	EUR 10	Deutschland	France	Italia	Niederland	Belg.-Lux.	UK	Ireland	Danmark	Ελλάδα
4701.20												4701.34											
005 ITALY	27181	23240	3656			5	280					1020 CLASS 1	33315	553	34	7647	83	5668	14165	1147	116	3902	
006 LTD. KINGDOM	233	9							224			1021 EFTA COUNTR.	28887	215		6584	83	5629	13480	168	116	2612	
028 NORWAY	15828	14337	387	380			724					4701.36 SULFITZELLSTOFF AUS NADELHOLZ, GEBLEICHT TONNEN, 90% TROCKEN											
030 SWEDEN	19491	145	2647	1380	14232	1087						BLEACHED SULPHITE WOOD PULP FROM CONIFERS TONNES, 90% DRY											
032 FINLAND	19506	9328	5032	40	304	2930		1868				PATES DE CONIFERES AU BISULFITE, NON ECRUES TONNES, SEC A 90%											
036 SWITZERLAND	2867	2850		17								001 FRANCE	60788	20372		30013	1934	7486	983				
038 AUSTRIA	4830	1493	2652	661	24							002 BELG.-LUXBG.	135	113	12	10							
040 PORTUGAL	675											003 NETHERLANDS	181	84	5	30		23	39				
042 SPAIN	7179		7067			112						004 FR GERMANY	48000		18574	5122	15625	5685	2976	18			
048 YUGOSLAVIA	5225	2173	3052									005 ITALY	390	40	122			228					
056 SOVIET UNION	367											006 DENMARK	524	26	210	26	262						
060 POLAND	365	365										028 NORWAY	48074	8711	5099	124	6225	5490	22160			261	
212 TUNISIA	356	355										030 SWEDEN	171603	50103	27702	34270	5892	3982	44214	523	2821	2096	
390 SOUTH AFRICA	5916	2772	3120		24							032 FINLAND	39412	1007	13917	9527	1926	356	12484	19	2821	175	
400 USA	110169	65761	18629	392	14724	8747			107			036 SWITZERLAND	61300	1424	4608	9295		973					
404 CANADA	15967	5543	5033	131	17	292			121			038 AUSTRIA	69777	16552	4820	47972		40	393				
977 SECRET CTRS.	192272							192272				042 SPAIN	490	23	162								
1000 W O R L D	448815	128445	62668	5952	30057	17758	192272		4345	7318		048 YUGOSLAVIA	535	1	47	487							
1010 INTRA-EC	47782	23322	14681	2835	620	3955			2249			056 SOVIET UNION	12475	3046	1190	5637	2602						
1011 EXTRA-EC	205781	105123	47987	3017	29437	13803			2098	7318		060 POLAND	609						609				
1020 CLASS 1	207653	104402	47619	3611	29437	13780			2096	7318		062 CZECHOSLOVAK	1828	6030	7248	493	1053	408	3376				
1021 EFTA COUNTR.	63197	28153	10718	2478	14560	4741			1868	679		396 SOUTH AFRICA	3078			3078							
1030 CLASS 2	357	356										393 SWAZILAND	1405			1405							
1040 CLASS 3	771	365	367	16		23						400 USA	51598	9283	16646	12724	972	2824	8975	174			
4701.32 SULFITZELLSTOFF AUS NADELHOLZ, UNGBLEICHT TONNEN, 90% TROCKEN											404 CANADA	45047	10304	2648	19936		517	11581					
UNBLEACHED SULPHITE WOOD PULP FROM CONIFERS TONNES, 90% DRY											508 BRAZIL	1054	1000				54						
PATES DE CONIFERES AU BISULFITE, ECRUES TONNES, SEC A 90%											512 CHILE	10330			10330								
001 FRANCE	27297	20		27252		25						528 ARGENTINA	539			539							
002 BELG.-LUXBG.	756			756								1000 W O R L D	601302	128122	103131	191018	37065	28012	107790	810	3257	2097	
004 FR GERMANY	464			49	40	375						1010 INTRA-EC	110152	20638	18923	35288	17852	13422	3998				
028 NORWAY	7452	4638		208	47	99	1954					1011 EXTRA-EC	491150	107484	84208	155732	19213	14590	103792	777	3257	2097	
030 SWEDEN	32181	4063	2594	20405	2571	216	1387		18	927		1020 CLASS 1	446130	97408	75770	137813	15019	14182	95807	777	3257	2097	
032 FINLAND	29326	4830	3560	7482	185		12230		19	1020		1021 EFTA COUNTR.	345287	77797	56267	101188	14047	10841	79251	542	3257	2097	
036 SWITZERLAND	3415	684	98	2633								1030 CLASS 2	13328	1000		11789	539						
038 AUSTRIA	9454	526		7699								1031 ACP (63)	1405			1405							
040 PORTUGAL	1011	144		673	194					1229		1040 CLASS 3	31692	9076	8438	6130	3655	408	3985				
042 SPAIN	2607			2607								4701.38 SULFITZELLSTOFF AUS LAUBHOLZ, GEBLEICHT TONNEN, 90% TROCKEN											
056 SOVIET UNION	2723	2219	375	75	54							BLEACHED SULPHITE WOOD PULP FROM DECIDUOUS TREES TONNES, 90% DRY											
062 CZECHOSLOVAK	3723	3473		250								PATES DE BOIS FEUILLUS AU BISULFITE, NON ECRUES TONNES, SEC A 90%											
066 ROMANIA	345			213								001 FRANCE	1616	255		1299							
068 BULGARIA	589											002 BELG.-LUXBG.	1697	49	3	374	1271						
400 USA	3083	846		1044	965	160		67				004 FR GERMANY	21298		5265	1159	9252	298	5260		55	9	
404 CANADA	8942	1055	64	5731		1	1770		321			005 ITALY	1942		1939								
508 BRAZIL	482	452		30								006 LTD. KINGDOM	229	48			23						
1000 W O R L D	134192	23167	6691	77168	4081	881	17442		358	1527	2877	028 NORWAY	2129	407	83	150	25	175	1174		158	10	
1010 INTRA-EC	28758	138		28148	65	375	34				2877	030 SWEDEN	18734	2615	1056	8315	2315	42	1859	1073	114	1345	
1011 EXTRA-EC	105434	23031	6691	49020	4018	506	17408		358	1527	2156	032 FINLAND	8174			2879	21	596	3460	175	695	348	
1020 CLASS 1	97471	16786	6316	48482	3952	476	17408		358	1527	2156	036 SWITZERLAND	8752	4138	2598	1992							
1021 EFTA COUNTR.	82839	14885	6252	39100	2997	315	15571		37	1526	2156	038 AUSTRIA	8597	388		7979						138	
1030 CLASS 2	583	553				30						040 PORTUGAL	47152	4492	20322	4865			17453				20
1040 CLASS 3	7380	5692	375	538	54							042 SPAIN	5941	46					5895				
4701.34 SULFITZELLSTOFF AUS LAUBHOLZ, UNGBLEICHT TONNEN, 90% TROCKEN											048 YUGOSLAVIA	7197	2		7195			850	367	366			
UNBLEACHED SULPHITE WOOD PULP FROM DECIDUOUS TREES TONNES, 90% DRY											062 CZECHOSLOVAK	2772	278	475									
PATES DE BOIS FEUILLUS AU BISULFITE, ECRUES TONNES, SEC A 90%											204 MOROCCO	19			9								436
004 FR GERMANY	1869		1661	22		21	165					390 SOUTH AFRICA	3998	467			96	2101	1334			10	
005 ITALY	2492	45	23			47	674					400 USA	9752	5617	18		964	1	3031	96		25	
008 DENMARK	1505	1505										404 CANADA	2155	476		670			667	305			
028 NORWAY	2635	48				41	927					508 BRAZIL	3879	2		2003			251				
030 SWEDEN	17135	137		255		4702	10999					528 ARGENTINA	657				101	905			617		
032 FINLAND	4125	6		1819	42				151	116		1000 W O R L D	157028	19285	31759	38930	15575	4701	40934	1807	1586	2451	
036 SWITZERLAND	2729			2729								1010 INTRA-EC	26969	357	7207	2873	10548	441	5260	158	55	72	
038 AUSTRIA	1223	24		1122			77					1011 EXTRA-EC	130059	18928	24552	36057	5029	4260	35674	1649	1531	2379	
040 PORTUGAL	1040						1040					1020 CLASS 1	122581	18648	24077	34045	3421	2939	34965	1649	914	1923	
042 SPAIN	666		16																				

Januar - Dezember 1984

## Import

Janvier - Décembre 1984

Ursprung / Herkunft Origine / provenance	Besondere Maßeinheit									Ursprung / Herkunft Origine / provenance	Unité supplémentaire													
	Nimexe	EUR 10	Deutschland	France	Italia	Niederland	Belg.-Lux.	UK	Ireland		Danmark	Ελλάδα	Nimexe	EUR 10	Deutschland	France	Italia	Niederland	Belg.-Lux.	UK	Ireland	Danmark	Ελλάδα	
4701.61 UNBLEACHED CHEMICAL WOOD PULP, OTHER THAN SULPHITE, FROM CONIFERS TONNES, 90% DRY																								
PATES DE CONIFERES CHIMIQUES, ECRUES, EXCL. AU BISULFITE TONNES, SEC A 90%																								
001 FRANCE	156	25		131																				
003 NETHERLANDS	339	31		45																				
004 FR GERMANY	148			144																				
028 NORWAY	2256																							
030 SWEDEN	99963	29090	15595	34679	1888	3750	14059				902													
032 FINLAND	25736	4833	5405	5868	10	1714	7070				836													
036 SWITZERLAND	581	552		29																				
038 AUSTRIA	17469	2350	1213	13175				731																
040 PORTUGAL	7383	838	2484	3082				953																
042 SPAIN	1302							64																
056 SOVIET UNION	20877	6154	6739	1204				6780																
060 POLAND	400							400																
062 CZECHOSLOVAK	5989			5989																				
366 MOZAMBIQUE	627			627																				
390 SOUTH AFRICA	299	28		133				21																
393 SWAZILAND	4521	99	358	2264	21	1779																		
400 USA	1860	357	1	1256				43																
404 CANADA	9849	94	1091					5408																
508 BRAZIL	276							276																
512 CHILE	4245	1045	2016	209	10			965																
804 NEW ZEALAND	5049	2527	144	913				23																
1000 WORLD	209916	48285	35272	69935	2162	15902	36516			104	1740													
1010 INTRA-EC	1113	318	59	404	65	263	4																	
1011 EXTRA-EC	208803	47967	35213	69531	2097	15639	36512			104	1740													
1020 CLASS 1	171747	40669	26082	59135	2066	13184	28767			104	1740													
1021 EFTA COUNTR.	153388	37663	24697	56833	2045	7529	22883				1738													
1030 CLASS 2	9790	1144	2392	3203	31	2055	965																	
1031 ACP (63)	4521	99	358	2264	21	1779																		
1040 CLASS 3	27266	6154	6739	7193		400	6780																	
4701.63 CHEMISCHE HALBSTOFFE AUS LAUBHOLZ, UNGEBLEICHT, AUSGEN. SULFITZELLSTOFF TONNEN, 90% TROCKEN																								
UNBLEACHED CHEMICAL WOOD PULP, OTHER THAN SULPHITE, FROM DECIDUOUS TREES TONNES, 90% DRY																								
PATES DE BOIS FEUILLUS, CHIMIQUES, ECRUES, EXCLAU BISULFITE TONNES, SEC A 90%																								
030 SWEDEN	6482	1390	238	3830							423													
032 FINLAND	4932	1729	233	1767																				
040 PORTUGAL	490	414	76																					
042 SPAIN	9170	5212	3040					120			798													
302 CAMEROON	1398			1398																				
390 SOUTH AFRICA	597			597																				
400 USA	3119		86	3024																				
404 CANADA	986	87		801							98													
508 BRAZIL	2888	612	75	1701	500																			
512 CHILE	652	366		286																				
1000 WORLD	31591	9919	3748	13901	582	154	2843			7	423													
1010 INTRA-EC	356	88		202	23	18	28																	
1011 EXTRA-EC	31225	9831	3748	13699	559	138	2815				423													
1020 CLASS 1	26059	8832	3673	10243	59	120	2695				423													
1021 EFTA COUNTR.	12128	3533	547	5821			1799				423													
1030 CLASS 2	5095	999	75	3385	500	16	120																	
1031 ACP (63)	1398			1398																				
4701.71 CHEMISCHE HALBSTOFFE AUS NADELHOLZ, GEBLEICHT, AUSGEN. SULFITZELLSTOFF TONNEN, 90% TROCKEN																								
BLEACHED CHEMICAL WOOD PULP, OTHER THAN SULPHITE, FROM CONIFERS TONNES, 90% DRY																								
PATES DE CONIFERES CHIMIQUES, NON ECRUES, EXCL. AU BISULFITE TONNES, SEC A 90%																								
001 FRANCE	15817	2520		11861	1012	257	167																	
002 BELG.-LUXBG.	2677	503	849	280	1045																			
003 NETHERLANDS	3590	46	1054	26				2076			387													
004 FR GERMANY	5241		1728	2484	216			361			452													
005 ITALY	716	11	244					457																
006 UTD. KINGDOM	2716	2419	146					128																
008 DENMARK	884	38		267				36																
028 NORWAY	119487	21804	42851	27091	2433	3986	13466				7856													
030 SWEDEN	1166539	433771	287574	145352	80946	66128	116990				34318													
032 FINLAND	328527	103657	65432	54356	24955	11804	62503				5310													
036 SWITZERLAND	4790	155		871				12																
038 AUSTRIA	18525	4886	3089	10550																				
040 PORTUGAL	19046	932	227	13444				517			2838													
042 SPAIN	3119	3004		64																				
4701.71																								
048 YUGOSLAVIA	307			307																				
056 SOVIET UNION	50780	10081	21145	10871	7760																			
060 POLAND	14281	7213	23	4621	842	1582																		
062 CZECHOSLOVAK	33422	10422	4911	10357	2875	2174	2683																	
066 ROMANIA	1328			1328																				
206 MOROCCO	19438		306	18580				552																
208 ALGERIA	1105			1105																				
212 TUNISIA	476	476																						
390 SOUTH AFRICA	533			461				72																
393 SWAZILAND	1590			1590																				
400 USA	810903	318860	197921	152616	49843	38549	53109				5													
404 CANADA	1229990	491216	225531	224790	42232	67266	170475				8480													
508 BRAZIL	32583	6950	3238	14090	1310	3230	3765																	
512 CHILE	107908	34345	41093	8807	4545	19118																		
804 NEW ZEALAND	16347	3771	4674	8502				241																
1000 WORLD	4014101	1457451	902122	720344	220057	205184	451003				55970													
1010 INTRA-EC	31637	5537	4021	14918	3174	1549																		

Ursprung / Herkunft Origine / provenance	Besondere Maßeinheit										Ursprung / Herkunft Origine / provenance	Unité supplémentaire											
	Nimexe	EUR 10	Deutschland	France	Italia	Niederland	Belg.-Lux.	UK	Irland	Danmark		Ελλάδα	Nimexe	EUR 10	Deutschland	France	Italia	Niederland	Belg.-Lux.	UK	Irland	Danmark	Ελλάδα
4701.95												4812											
030 SWEDEN	2454				2404			2			48	FUSSBODENBELAEGE MIT PAPIER- ODER PAPPUNTERLAGE, AUCH MIT LINOLEUMSCHICHT, AUCH ZUGESCHNITTEN											
042 SPAIN	1234	783	22	372				57				FLOOR COVERINGS PREPARED ON A BASE OF PAPER OR OF PAPERBOARD, WHETHER OR NOT CUT TO SIZE, WITH OR WITHOUT A COATING OF LINOLEUM COMPOUND											
068 BULGARIA	648	648										COUVRE-PARQUETS A SUPPORTS DE PAPIER OU DE CARTON, AVEC OU SANS COUCHE DE PATE DE LINOLEUM, MEME DECOUPES											
212 TUNISIA	3562	2763	447	268				64				4812.00 FUSSBODENBELAEGE MIT PAPIER- ODER PAPPUNTERLAGE, AUCH MIT LINOLEUMSCHICHT, AUCH ZUGESCHNITTEN											
400 USA	728		37	655				36				QUADRATMETER											
508 BRAZIL	1850	26	1253	570	1							FLOOR COVERINGS ON BASE OF PAPER OR PAPERBOARD, CUT TO SIZE OR NOT, COATED OR NOT WITH LINOLEUM COMPOUND											
676 BURMA	561	561										SQUARE METRES											
708 PHILIPPINES	1736	1600	81					55				COUVRE-PARQUETS A SUPPORTS DE PAPIER OU DE CARTON, AVEC OU SANS COUCHE DE PATE DE LINOLEUM, MEME DECOUPES											
1000 W O R L D	17242	8878	2220	5726	97		275			48		038 AUSTRIA	315185						315185				
1010 INTRA-EC	4382	2410	358	1457	96		41					1000 W O R L D	444198	4033	6256	3695	5921	16488	398992	3468	5294	51	
1011 EXTRA-EC	12880	6468	1862	4269	1		234			48		1010 INTRA-EC	49088	410	10	3695	3101	16488	21599	3468	317		
1020 CLASS 1	4522	868	80	3431			95			48		1011 EXTRA-EC	395110	3623	6246		2820		377393		4977	51	
1021 EFTA COUNTR.	2459	5		2404			2			48		1020 CLASS 1	395110	3623	6246		2820		377393		4977	51	
1030 CLASS 2	7709	4950	1781	838	1		139					1021 EFTA COUNTR.	394762	3623	6246		2820		377096		4977		
1040 CLASS 3	649	648	1																				
4701.99 HALBSTOFFE, NICHT IN 4701.02 BIS 95 ENTHALTEN TORNEN, 90% TROCKEN																							
OTHER PAPER-MAKING PULP NOT WITHIN 4701.02-95 TONNES, 90% DRY																							
PATES A PAPIER, NON REPR. SOUS 4701.02 A 95 TONNES, SEC A 90%																							
001 FRANCE	4076	1537		1422	97	7	1013																
004 FR GERMANY	393		1	216	140		33																
005 ITALY	3808	2	3806								3												
006 LTD. KINGDOM	263	178		85																			
008 DENMARK	1013	1013																					
030 SWEDEN	1734			693	48	9	101			1	882												
032 FINLAND	7013		9	4360			2640				4												
036 SWITZERLAND	451	295	69	87																			
038 AUSTRIA	157			24				133															
040 PORTUGAL	225				23			202															
042 SPAIN	99		20	79																			
400 USA	527			29				498															
404 CANADA	272			224		48																	
508 BRAZIL	274	59	13		54		148																
708 PHILIPPINES	68		68																				
1000 W O R L D	20681	3145	3987	7332	386	86	4795			1	949												
1010 INTRA-EC	9594	2748	3808	1723	237	7	1070				3												
1011 EXTRA-EC	11084	399	179	5606	149	79	3725			1	948												
1020 CLASS 1	10588	295	98	5606	71	57	3574				886												
1021 EFTA COUNTR.	9580	295	78	5164	71	9	3076			1	886												
1030 CLASS 2	368	82	81		54		151																





<b>Klassifikation af Eurostats publikationer</b>	<ol style="list-style-type: none"> <li>1. <b>Almene statistikker (gråt omslag)</b> <ol style="list-style-type: none"> <li>1. Almen statistik</li> <li>2. Almen regionalstatistik</li> <li>3. Statistik over tredjelande</li> </ol> </li> <li>2. <b>Nationalregnskaber, finanser og betalingsbalancer (violet omslag)</b> <ol style="list-style-type: none"> <li>1. Nationalregnskaber</li> <li>2. Konti for sektorer</li> <li>3. Konti for brancher</li> <li>4. Penge- og finansstatistik</li> <li>5. Regionalregnskaber og -finansstatistik</li> <li>6. Betalingsbalancer</li> <li>7. Priser</li> </ol> </li> <li>3. <b>Befolkning og sociale forhold (gult omslag)</b> <ol style="list-style-type: none"> <li>1. Befolkning</li> <li>2. Sociale forhold</li> <li>3. Uddannelse</li> <li>4. Beskæftigelse</li> <li>5. Socialsikring</li> <li>6. Lønninger og indkomster</li> </ol> </li> </ol>	<ol style="list-style-type: none"> <li>4. <b>Industri og tjenesteydelser (blåt omslag)</b> <ol style="list-style-type: none"> <li>1. Industri, almen</li> <li>2. Energi</li> <li>3. Jern og stål</li> <li>4. Transport og tjenesteydelser</li> </ol> </li> <li>5. <b>Landbrug, skovbrug og fiskeri (grønt omslag)</b> <ol style="list-style-type: none"> <li>1. Landbrug, almen</li> <li>2. Landbrug, produktion og balancer</li> <li>3. Landbrugspriser</li> <li>4. Landbrugsregnskaber</li> <li>5. Landbrugsstrukturer</li> <li>6. Skovbrug</li> <li>7. Fiskeri</li> </ol> </li> <li>6. <b>Udenrigshandel (rødt omslag)</b> <ol style="list-style-type: none"> <li>1. Nomenklatur</li> <li>2. Fællesskabets udenrigshandel, almen</li> <li>3. Samhandelen med udviklingslandene</li> </ol> </li> <li>9. <b>Diverse statistikker (brunt omslag)</b> <ol style="list-style-type: none"> <li>1. Diverse statistikker</li> <li>2. Diverse meddelelser</li> </ol> </li> </ol>
<b>Gliederung der Veröffentlichungen des Eurostat</b>	<ol style="list-style-type: none"> <li>1. <b>Allgemeine Statistik (grauer Umschlag)</b> <ol style="list-style-type: none"> <li>1. Allgemeine Statistik</li> <li>2. Allgemeine Regionalstatistik</li> <li>3. Statistik der Drittländer</li> </ol> </li> <li>2. <b>Volkswirtschaftliche Gesamtrechnungen, Finanzen und Zahlungsbilanzen (violetter Umschlag)</b> <ol style="list-style-type: none"> <li>1. Volkswirtschaftliche Gesamtrechnungen</li> <li>2. Konten der Sektoren</li> <li>3. Konten nach Produktionsbereichen</li> <li>4. Geld und Finanzen</li> <li>5. Regionalkonten und Finanzen</li> <li>6. Zahlungsbilanzen</li> <li>7. Preise</li> </ol> </li> <li>3. <b>Bevölkerung und soziale Bedingungen (gelber Umschlag)</b> <ol style="list-style-type: none"> <li>1. Bevölkerung</li> <li>2. Soziale Bedingungen</li> <li>3. Bildung und Ausbildung</li> <li>4. Beschäftigung</li> <li>5. Sozialschutz</li> <li>6. Löhne und Einkommen</li> </ol> </li> </ol>	<ol style="list-style-type: none"> <li>4. <b>Industrie und Dienstleistungen (blauer Umschlag)</b> <ol style="list-style-type: none"> <li>1. Industrie: Allgemeines</li> <li>2. Energie</li> <li>3. Eisen- und Stahlindustrie</li> <li>4. Verkehr und Dienstleistungen</li> </ol> </li> <li>5. <b>Land- und Forstwirtschaft, Fischerei (grüner Umschlag)</b> <ol style="list-style-type: none"> <li>1. Landwirtschaft: Allgemeines</li> <li>2. Landwirtschaft: Erzeugung und Bilanzen</li> <li>3. Landwirtschaft: Preise</li> <li>4. Landwirtschaft: Gesamtrechnungen</li> <li>5. Landwirtschaft: Struktur</li> <li>6. Forstwirtschaft</li> <li>7. Fischerei</li> </ol> </li> <li>6. <b>Außenhandel (roter Umschlag)</b> <ol style="list-style-type: none"> <li>1. Systematiken</li> <li>2. Außenhandel der Gemeinschaft: Allgemeines</li> <li>3. Außenhandel mit Entwicklungsländern</li> </ol> </li> <li>9. <b>Verschiedenes (brauner Umschlag)</b> <ol style="list-style-type: none"> <li>1. Verschiedene Statistiken</li> <li>2. Verschiedene Mitteilungen</li> </ol> </li> </ol>
<b>Ταξινόμηση των δημοσιεύσεων του Eurostat</b>	<ol style="list-style-type: none"> <li>1. <b>Γενικές στατιστικές (φαίω εξώφυλλο)</b> <ol style="list-style-type: none"> <li>1. Γενικές στατιστικές</li> <li>2. Γενικές περιφερειακές στατιστικές</li> <li>3. Στατιστικές των τρίτων χωρών</li> </ol> </li> <li>2. <b>Εθνικοί λογαριασμοί, δημοσιονομικά και ισοζύγιο πληρωμών (ιόχρουν εξώφυλλο)</b> <ol style="list-style-type: none"> <li>1. Εθνικοί λογαριασμοί</li> <li>2. Λογαριασμοί κατά τομέα</li> <li>3. Λογαριασμοί κατά κλάδο</li> <li>4. Νόμισμα και δημοσιονομικά</li> <li>5. Περιφερειακοί λογαριασμοί και δημοσιονομικά</li> <li>6. Ισοζύγιο πληρωμών</li> <li>7. Τιμές</li> </ol> </li> <li>3. <b>Πληθυσμός και κοινωνικές συνθήκες (κίτρινο εξώφυλλο)</b> <ol style="list-style-type: none"> <li>1. Πληθυσμός</li> <li>2. Κοινωνικές συνθήκες</li> <li>3. Παιδεία και επαγγελματική εκπαίδευση</li> <li>4. Απασχόληση</li> <li>5. Κοινωνική προστασία</li> <li>6. Μισθοί και εισοδήματα</li> </ol> </li> </ol>	<ol style="list-style-type: none"> <li>4. <b>Βιομηχανία και υπηρεσίες (κυανό εξώφυλλο)</b> <ol style="list-style-type: none"> <li>1. Βιομηχανία, γενικά</li> <li>2. Ενέργεια</li> <li>3. Σιδηρογία</li> <li>4. Μεταφορές και υπηρεσίες</li> </ol> </li> <li>5. <b>Γεωργία, δάση και αλιεία (πράσινο εξώφυλλο)</b> <ol style="list-style-type: none"> <li>1. Γεωργία, γενικά</li> <li>2. Γεωργία, παραγωγή και απολογισμοί</li> <li>3. Γεωργία, τιμές</li> <li>4. Γεωργία, λογαριασμοί</li> <li>5. Γεωργία, δομή</li> <li>6. Δάση</li> <li>7. Αλιεία</li> </ol> </li> <li>6. <b>Εξωτερικό εμπόριο (κόκκινο εξώφυλλο)</b> <ol style="list-style-type: none"> <li>1. Ονοματολογία</li> <li>2. Ανταλλαγές της Κοινότητας, γενικά</li> <li>3. Ανταλλαγές με τις χώρες υπό ανάπτυξη</li> </ol> </li> <li>9. <b>Διάφορα (καφέ εξώφυλλο)</b> <ol style="list-style-type: none"> <li>1. Διάφορες στατιστικές</li> <li>2. Διάφορες πληροφορίες</li> </ol> </li> </ol>
<b>Classification of Eurostat publications</b>	<ol style="list-style-type: none"> <li>1. <b>General statistics (grey covers)</b> <ol style="list-style-type: none"> <li>1. General statistics</li> <li>2. Regional general statistics</li> <li>3. Third-country statistics</li> </ol> </li> <li>2. <b>National accounts, finance and balance of payments (violet covers)</b> <ol style="list-style-type: none"> <li>1. National accounts</li> <li>2. Accounts of sectors</li> <li>3. Accounts of branches</li> <li>4. Money and finance</li> <li>5. Regional accounts and finance</li> <li>6. Balance of payments</li> <li>7. Prices</li> </ol> </li> <li>3. <b>Population and social conditions (yellow covers)</b> <ol style="list-style-type: none"> <li>1. Population</li> <li>2. Social conditions</li> <li>3. Education and training</li> <li>4. Employment</li> <li>5. Social protection</li> <li>6. Wages and incomes</li> </ol> </li> </ol>	<ol style="list-style-type: none"> <li>4. <b>Industry and services (blue covers)</b> <ol style="list-style-type: none"> <li>1. Industry, general</li> <li>2. Energy</li> <li>3. Iron and steel</li> <li>4. Transport and services</li> </ol> </li> <li>5. <b>Agriculture, forestry and fisheries (green covers)</b> <ol style="list-style-type: none"> <li>1. Agriculture, general</li> <li>2. Agriculture, production and balances</li> <li>3. Agriculture, prices</li> <li>4. Agriculture, accounts</li> <li>5. Agriculture, structure</li> <li>6. Forestry</li> <li>7. Fisheries</li> </ol> </li> <li>6. <b>Foreign trade (red covers)</b> <ol style="list-style-type: none"> <li>1. Nomenclature</li> <li>2. Community trade, general</li> <li>3. Trade with developing countries</li> </ol> </li> <li>9. <b>Miscellaneous (brown covers)</b> <ol style="list-style-type: none"> <li>1. Miscellaneous statistics</li> <li>2. Miscellaneous information</li> </ol> </li> </ol>

Europæiske Fællesskaber — Kommission  
 Europäische Gemeinschaften — Kommission  
 Ευρωπαϊκές Κοινότητες — Επιτροπή  
 European Communities — Commission  
 Communautés européennes — Commission  
 Comunità europee — Commissione  
 Europese Gemeenschappen — Commissie  
 Comunidades Europeas — Comisión

**Analytiske tabeller vedrørende udenrigshandel — Nimexe 1984, Indførsel**  
 Bind E: 44-49  
**Analytische Übersichten des Außenhandels — Nimexe 1984, Einfuhr**  
 Band E: 44-49  
**Αναλυτικοί πίνακες εξωτερικού εμπορίου — Nimexe 1984, εισαγωγές**  
 Τόμος E: 44-49  
**Analytical tables of foreign trade — Nimexe 1984, Imports**  
 Volume E: 44-49  
**Tableaux analytiques du commerce extérieur — Nimexe 1984, Importations**  
 Volume E: 44-49  
**Tavole analitiche del commercio estero — Nimexe 1984, importazioni**  
 Volume E: 44-49  
**Analytische tabellen van de buitenlandse handel — Nimexe 1984, invoer**  
 Deel E: 44-49  
**Tablas analíticas de comercio exterior — Nimexe 1984, importaciones**  
 Volúmen E: 44-49

Luxembourg: Office des publications officielles des Communautés européennes

1985 — XL, 121 p. — 21,0 × 29,7 cm

Udenrigshandel (rødt omslag)  
 Außenhandel (roter Umschlag)  
 Εξωτερικό εμπόριο (κόκκινο εξώφυλλο)  
 External trade (red cover)  
 Commerce extérieur (couverture rouge)  
 Commercio estero (copertina rossa)  
 Buitenlandse handel (rode omslag)  
 Comercio estero (cobierta roja)

DA/DE/GR/EN/FR/IT/NL/ES

Vol. E: ISBN 92-825-5521-6  
 Vol. A-L + Z: ISBN 92-825-5530-5

Kat. / cat.: CA-35-85-005-8A-C

Pris i Luxembourg (moms ikke medregnet) ● Öffentliche Preise in Luxemburg (ohne MwSt.) ● Τιμή στο Λουξεμβούργο χωρίς ΦΠΑ  
 Price (excluding VAT) in Luxembourg ● Prix publics au Luxembourg, TVA exclue ● Prezzi al pubblico nel Lussemburgo, IVA esclusa  
 Vastgestelde prijzen in Luxemburg (exclusief BTW) ● Precios públicos en Luxemburgo, IVA excluido

**Indførsel ● Einfuhr ● εισαγωγές ● Imports ● Importations ● Importazioni ● Invoer ● importaciones**

	ECU 26,53		ECU 265,30
Pris pr. hæfte	DKR 215	Samlet specialserie	DKR 2 150
Einzelpreis	DM 60	Gesamte Sonderreihe	DM 600
Τιμή κατ' αντίτυπο	ΔPX 2 625	Πλήρης σειρά	ΔPX 26 250
Single copy	IRL 19.10/UKL 15.20/USD 20	Complete special series	IRL 191/UKL 152/USD 200
Prix par numéro	FF 182/BFR 1 200	Ensemble de la série spéciale	FF 1 820/BFR 12 000
Prezzo unitario	LIT 38 100	Insieme dei volumi	LIT 381 000
Prijis per nummer	HFL 68/BFR 1 200	Gehele speciale serie	HFL 680/BFR 12 000

**Indførsel + udførsel ● Einfuhr + Ausfuhr ● εισαγωγές + εξαγωγές ● Imports + exports ● Importations + exportations**  
**Importazioni + esportazioni ● Invoer + uitvoer ● importaciones + exportaciones**

	ECU 39,80		ECU 398,00
Pris pr. hæfte	DKR 322	Samlet specialserie	DKR 3 220
Einzelpreis	DM 90	Gesamte Sonderreihe	DM 900
Τιμή κατ' αντίτυπο	ΔPX 3 940	Πλήρης σειρά	ΔPX 39 400
Single copy	IRL 28.60/UKL 22.70/USD 30	Complete special series	IRL 286/UKL 227/USD 300
Prix par numéro	FF 273/BFR 1 800	Ensemble de la série spéciale	FF 2 730/BFR 18 000
Prezzo unitario	LIT 57 200	Insieme dei volumi	LIT 572 000
Prijis per nummer	HFL 101/BFR 1 800	Gehele speciale serie	HFL 1 010/BFR 18 000

Det europæiske Fællesskabs og dets medlemsstaters udenrigshandelsstatistik efter Nimexenomenklaturen.

Analysen »varer efter lande« for hver 6-cifret Nimexe-position i 12 bind (A-L) for både import og eksport, opdelt efter varegrupper, samt analysen »lande efter varer« for hvert Nimexe-kapitel (2-cifret) i et 13. bind (Z).

Außenhandelsstatistik der Europäischen Gemeinschaft und ihrer Mitgliedstaaten nach dem Nimexe-Warenverzeichnis.

Aufgliederung „Waren nach Ländern“ für jede 6stellige Warenposition der Nimexe in je 12 Bänden für die Einfuhr und für die Ausfuhr (A-L) entsprechend den Warenbereichen und in der Aufgliederung „Länder nach Waren“ nach Kapiteln der Nimexe (2stellig) in je einem 13. Band (Z).

Στατιστικές του εξωτερικού εμπορίου της Ευρωπαϊκής Κοινότητας και των κρατών μελών της σύμφωνα με την ονοματολογία Nimexe.

Κατανομή σε «προϊόντα κατά χώρα» για κάθε εξαψήφια επικεφαλίδα Nimexe με 12 τόμους για τις εισαγωγές και 12 τόμους για τις εξαγωγές (A-L) κατά κλάδο και κατανομή σε «χώρες κατά προϊόντα» σύμφωνα με τα κεφάλαια Nimexe (2 ψηφία) με ένα ένα 13<sup>ο</sup> τόμο (Z) για τις εισαγωγές και τις εξαγωγές αντίστοιχα.

External trade statistics of the European Community and of the Member States according to the Nimexe nomenclature.

Breakdown into 'products by country' for all 6-figure Nimexe headings, in 12 volumes each for imports and exports (A-L), arranged by commodity group, and into 'country by products' by Nimexe chapter (2-figure code) in a 13th volume in each case (Z).

Statistiques du commerce extérieur de la Communauté européenne et de ses États membres dans la nomenclature Nimexe.

Ventilation dans l'ordre « produits par pays » au niveau de chaque position à six chiffres de la Nimexe en douze volumes, tant pour les importations que pour les exportations (A-L), suivant les branches, et dans l'ordre « pays par produits » au niveau des chapitres de la Nimexe (à deux chiffres) en un treizième volume (Z).

Statistiche del commercio estero della Comunità europea e dei suoi Stati membri, secondo la nomenclatura Nimexe.

Ripartizione «Prodotti per paesi», con riferimento alle rubriche Nimexe a sei cifre, in due serie di dodici volumi (A-L) dedicate rispettivamente alle importazioni e alle esportazioni; ripartizione «Paesi per prodotti» in un tredicesimo volume (Z), anch'esso sdoppiato (import./esport.), per capitoli della Nimexe (a due cifre).

Statistiek van de buitenlandse handel van de Europese Gemeenschap en van de Lid-Statens volgens de goederennomenclatuur Nimexe.

Publikatie van een indeling „Produkten per land“ voor iedere positie van de Nimexe met 6 cijfers in twee reeksen van elk 12 delen, een voor de invoer en een voor de uitvoer (A-L), per goederengroep, en van een indeling „Landen per produkt“ per hoofdstuk van de Nimexe (2 cijfers) in een 13<sup>e</sup> deel (Z) van beide reeksen.

Estadísticas del comercio exterior de la Comunidad y del comercio entre sus Estados miembros según la nomenclatura Nimexe.

Ventilación de «productos según país» para cada posición de 6 cifras en la Nimexe en 12 volúmenes (A-L), para las exportaciones y para las importaciones, correspondientes a las categorías de productos. Cada serie contiene un tercer volumen (Z), ventilación «países según productos» conforme a los capítulos de 2 cifras de la Nimexe.



**Salg og abonnement · Verkauf und Abonnement · Πωλήσεις και συνδρομές · Sales and subscriptions  
Vente et abonnements · Vendita e abbonamenti · Verkoop en abonnementen**

---

**BELGIQUE/BELGIË**

---

**Moniteur belge/Belgisch Staatsblad**  
Rue de Louvain 40-42/Leuvensestraat 40-42  
1000 Bruxelles/1000 Brussel  
Tél. 512 00 26  
CCP/Postrekening 000-2005502-27

Sous-dépôts/Agentschappen:

**Librairie européenne/  
Europese Boekhandel**  
Rue de la Loi 244/Wetstraat 244  
1040 Bruxelles/1040 Brussel

**CREDOC**

Rue de la Montagne 34/Bergstraat 34  
Bte 11/Bus 11  
1000 Bruxelles/1000 Brussel

---

**DANMARK**

---

**Schultz Forlag**

Møntergade 21  
1116 København K  
Tif: (01) 12 11 95  
Girokonto 200 11 95

---

**BR DEUTSCHLAND**

---

**Verlag Bundesanzeiger**

Breite Straße  
Postfach 01 80 06  
5000 Köln 1  
Tel. (02 21) 20 29-0  
Fernschreiber:  
ANZEIGER BONN 8 882 595

---

**GREECE**

---

**G.C. Eleftheroudakis SA**

International Bookstore  
4 Nikis Street  
Athens  
Tel. 322 22 55  
Telex 219410 ELEF

Sub-agent for Northern Greece:

**Molho's Bookstore**  
The Business Bookshop  
10 Tsimiski Street  
Thessaloniki  
Tel. 275 271  
Telex 412885 LIMO

---

**FRANCE**

---

**Service de vente en France des publications  
des Communautés européennes**

**Journal officiel**  
26, rue Desaix  
75732 Paris Cedex 15  
Tél. (1) 578 61 39

---

---

**IRELAND**

---

**Government Publications Sales Office**

Sun Alliance House  
Molesworth Street  
Dublin 2  
Tel. 71 03 09

or by post

**Stationery Office**

St Martin's House  
Waterloo Road  
Dublin 4  
Tel. 68 90 66

---

**ITALIA**

---

**Licosa Spa**

Via Lamarmora, 45  
Casella postale 552  
50 121 Firenze  
Tel. 57 97 51  
Telex 570466 LICOSA I  
CCP 343 509

Subagente:

**Libreria scientifica Lucio de Biasio -AEIIOU**

Via Meravigli, 16  
20 123 Milano  
Tel. 80 76 79

---

**GRAND-DUCHÉ DE LUXEMBOURG**

---

**Office des publications officielles  
des Communautés européennes**

5, rue du Commerce  
L-2985 Luxembourg  
Tél. 49 00 81 - 49 01 91  
Télex PUBOF - Lu 1322  
CCP 19190-81  
CC bancaire BIL 8-109/6003/200

**Messengeries Paul Kraus**

11, rue Christophe Plantin  
L-2339 Luxembourg  
Tél. 48 21 31  
Télex 2515  
CCP 49242-63

---

**NEDERLAND**

---

**Staatsdrukkerij- en uitgeverijbedrijf**

Christoffel Plantijnstraat  
Postbus 20014  
2500 EA 's-Gravenhage  
Tel. (070) 78 99 11

---

**UNITED KINGDOM**

---

**HM Stationery Office**

HMSO Publications Centre  
51 Nine Elms Lane  
London SW8 5DR  
Tel. 01-211 56 56

Sub-agent:

**Alan Armstrong & Associates Ltd**

72 Park Road  
London NW1 4SH  
Tel. 01-723 39 02  
Telex 297635 AAALTD G

---

---

**ESPAÑA**

---

**Mundi-Prensa Libros, S.A.**

Castello 37  
E-28001 Madrid  
Tel. (91) 276 02 53 - 275 46 55  
Telex 49370-MPLI-E

---

**PORTUGAL**

---

**Livraria Bertrand, s.a.r.l.**

Rua João de Deus  
Venda Nova  
Amadora  
Tél. 97 45 71  
Telex 12709-LITRAN-P

---

**SCHWEIZ/SUISSE/SVIZZERA**

---

**Librairie Payot**

6, rue Grenus  
1211 Genève  
Tél. 31 89 50  
CCP 12-236

---

**UNITED STATES OF AMERICA**

---

**European Community Information  
Service**

2100 M Street, NW  
Suite 707  
Washington, DC 20037  
Tel. (202) 862 9500

---

**CANADA**

---

**Renouf Publishing Co., Ltd**

61 Sparks Street  
Ottawa  
Ontario K1P 5R1  
Tel. Toll Free 1 (800) 267 4164  
Ottawa Region (613) 238 8985-6  
Telex 053-4936

---

**JAPAN**

---

**Kinokuniya Company Ltd**

17-7 Shinjuku 3-Chome  
Shinjuku-ku  
Tokyo 160-91  
Tel. (03) 354 0131

**Journal Department**

PO Box 55 Chitose  
Tokyo 156  
Tel. (03) 439 0124


---



KONTORET FOR DE EUROPÆISKE FÆLLESSKABERS OFFICIELLE PUBLIKATIONER  
AMT FÜR AMTLICHE VERÖFFENTLICHUNGEN DER EUROPÄISCHEN GEMEINSCHAFTEN  
ΥΠΗΡΕΣΙΑ ΕΠΙΣΗΜΩΝ ΕΚΔΟΣΕΩΝ ΤΩΝ ΕΥΡΩΠΑΪΚΩΝ ΚΟΙΝΟΤΗΤΩΝ  
OFFICE FOR OFFICIAL PUBLICATIONS OF THE EUROPEAN COMMUNITIES  
OFFICE DES PUBLICATIONS OFFICIELLES DES COMMUNAUTÉS EUROPÉENNES  
UFFICIO DELLE PUBBLICAZIONI UFFICIALI DELLE COMUNITÀ EUROPEE  
BUREAU VOOR OFFICIËLE PUBLIKATIES DER EUROPESE GEMEENSCHAPPEN

L - 2985 Luxembourg

ISBN 92-825-5521-6



9 789282 555217