

FAQ

Frequently asked questions

SOBRE EL ACCESO ABIERTO A LA LITERATURA CIENTÍFICA

daniel torres-salinas

Universidad de Navarra
Semana del Acceso Abierto
20 de Octubre 2012



¿QUÉ ES ESTO DEL ACCESO ABIERTO A LA LITERATURA CIENTÍFICA?

¿QUÉ ES ESTO DEL ACCESO ABIERTO A LA LITERATURA CIENTÍFICA?



**UNIVERSIDADES
GOBIERNOS
ETC...**



**Financian la
investigación**



**Los investigadores envían
resultados a las revistas
científicas para su
publicación**



**y éstos son
revisados por otros
investigadores**



**La editoriales empaquetan
todo y nos venden un
conocimiento que hemos
generado en su mayor parte
con dinero público.**

**El OA propone el
acceso universal y
gratuito a la literatura
científica.**

¿QUÉ ES ESTO DEL ACCESO ABIERTO A LA LITERATURA CIENTÍFICA?

LAS RUTAS DEL ACCESO ABIERTO

DORADA. A través de revistas científicas que están directamente en acceso abierto

VERDE. Los autores cuelgan sus publicaciones en páginas personales o repositorios

LA POLÍTICA CIENTÍFICA

Gran número de universidades, gobiernos, etc.. han sacado mandatos en apoyo del OA.

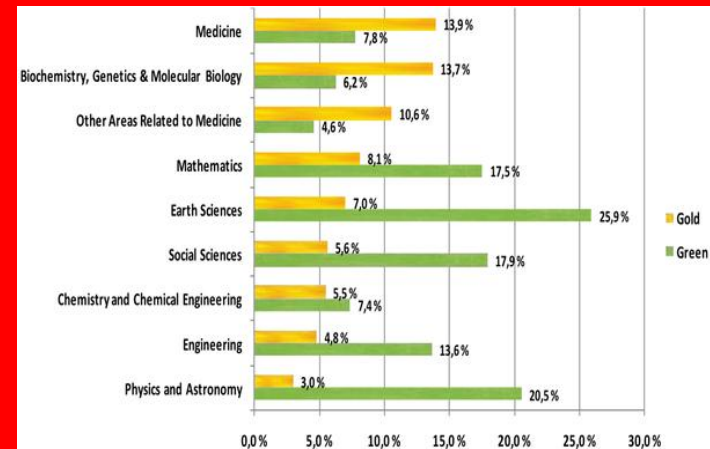
La Nueva Ley de la Ciencia (art. 35) contempla el Acceso Abierto de las publicaciones.

LOS REPOSITORIOS

Archivo abierto para almacenar la producción científica. Institucionales/temáticos

En la UN tenemos nuestro propio repositorio que hemos llamado **DADUN**

1 DE CADA 4 ARTÍCULOS ESTA OA




**¿ENTonces LAS
EDITORIALES
PERMITEN COLGAR
MIS ARTÍCULOS?**

¿ENTONCES LAS EDITORIALES PERMITEN COLGAR MIS ARTÍCULOS?

La mayor parte de las editoriales permiten en la actualidad que colguemos de una y otra forma nuestros trabajos; solo tenemos que leer que ponen las instrucciones a autores o el contrato que firmamos cuando vamos a publicar un trabajo.

- ✓ author **can** archive pre-print (ie pre-refereeing)
- ✓ author **can** archive post-print (ie final draft post-refereeing)
- ✗ author **cannot** archive publisher's version/PDF

- Voluntary deposit by author of pre-print allowed on Institutions open scholarly website and pre-print servers
- Voluntary deposit by author of authors post-print allowed on institutions open scholarly website including Institutional Repository
- Deposit due to Funding Body, Institutional and Governmental mandate only allowed where separate agreement between repository and publisher exists
- Set statement to accompany deposit
- Published source must be acknowledged
- Must link to journal home page or articles' DOI
- Publisher's version/PDF cannot be used
- Articles in some journals can be made Open Access on payment of additional charge
- NIH Authors articles will be submitted to PMC after 12 months
- Authors who are required to deposit in subject repositories may also use Sponsorship Option
- Pre-prints for 'The Lancet' cannot be archived



**¿SIGNIFICA QUÉ
AHORA ES GRATIS
CONSULTAR LAS
PUBLICACIONES?**

¿SIGNIFICA QUÉ NOS SALE GRATIS CONSULTAR LAS PUBLICACIONES?

NO SIEMPRE, las revistas científicas están cambiando el modelo de negocio y algunas de las que son en acceso abierto cobran por publicar (Authors Pay).

REVISTA	Euros por artículo	Artículos 2010	Cobrado en 2010
Genome Biology (BMC)	1.800 €	155	279.000 €
Breast Cancer Res. (BMC)	1.345 €	138	185.610 €
PLoS One	987 €	6.690	6.603.030 €
PLoS Medicine	2.120 €	85	180.200 €

... y las que son en cerrado “liberan” los trabajos si pagamos. Por ejemplo **British Medical Journal >> 2.500 €**

¿SIGNIFICA QUÉ NOS SALE GRATIS CONSULTAR LAS PUBLICACIONES?

Por ejemplo si cogemos la serie de revistas BMC* de **Biomed Central** y vemos cuantos artículos ha publicado **España** en 2010 al precio medio de 900 € por artículo:

<input type="checkbox"/> BMC PUBLIC HEALTH (42)	<input type="checkbox"/> BMC FAMILY PRACTICE (8)	<input type="checkbox"/> BMC NEUROSCIENCE (3)
<input type="checkbox"/> BMC GENOMICS (37)	<input type="checkbox"/> BMC MUSCULOSKELETAL DISORDERS (8)	<input type="checkbox"/> BMC PEDIATRICS (3)
<input type="checkbox"/> BMC EVOLUTIONARY BIOLOGY (35)	<input type="checkbox"/> BMC GENETICS (7)	<input type="checkbox"/> BMC STRUCTURAL BIOLOGY (3)
<input type="checkbox"/> BMC CANCER (29)	<input type="checkbox"/> BMC GASTROENTEROLOGY (6)	<input type="checkbox"/> BMC BIOLOGY (2)
<input type="checkbox"/> BMC BIOINFORMATICS (28)	<input type="checkbox"/> BMC MEDICAL RESEARCH METHODOLOGY (6)	<input type="checkbox"/> BMC DEVELOPMENTAL BIOLOGY (2)
<input type="checkbox"/> BMC MICROBIOLOGY (21)	<input type="checkbox"/> BMC PSYCHIATRY (4)	<input type="checkbox"/> BMC MEDICAL EDUCATION (2)
<input type="checkbox"/> BMC PLANT BIOLOGY (21)	<input type="checkbox"/> BMC VETERINARY RESEARCH (4)	<input type="checkbox"/> BMC BIOCHEMISTRY (1)
<input type="checkbox"/> BMC NEUROLOGY (18)	<input type="checkbox"/> BMC CARDIOVASCULAR DISORDERS (3)	<input type="checkbox"/> BMC BIOTECHNOLOGY (1)
<input type="checkbox"/> BMC MEDICAL GENETICS (17)	<input type="checkbox"/> BMC CELL BIOLOGY (3)	<input type="checkbox"/> BMC IMMUNOLOGY (1)
<input type="checkbox"/> BMC HEALTH SERVICES RESEARCH (14)	<input type="checkbox"/> BMC MEDICAL GENOMICS (3)	<input type="checkbox"/> BMC MEDICAL ETHICS (1)
<input type="checkbox"/> BMC INFECTIOUS DISEASES (14)	<input type="checkbox"/> BMC MEDICINE (3)	<input type="checkbox"/> BMC MEDICAL INFORMATICS AND DECISION MAKING (1)
<input type="checkbox"/> BMC SYSTEMS BIOLOGY (13)	<input type="checkbox"/> BMC MOLECULAR BIOLOGY (3)	<input type="checkbox"/> BMC NEPHROLOGY (1)



suman

368

artículos

331.300 €

“teóricos” pagaron los investigadores españoles a esta editorial por publicar en la serie BMC

¿SIGNIFICA QUÉ NOS SALE GRATIS CONSULTAR LAS PUBLICACIONES?

Los repositorios de universidades también tienen un coste. En España podemos identificar 39 repositorios de artículos científicos tirando muy muy a la baja podemos hacer los siguientes cálculos:

Coste de instalación, adaptación software, etc..

> 5.000 € * 39 repositorios = **195.000 €**

Coste 1 per./año tiempo parcial encargada del repo.

> 9.600 € * 39 repositorios = **374.400 €/año**

Coste mantenimiento anual

> 2.000 € * 39 repositorios = **78.000 €/año**

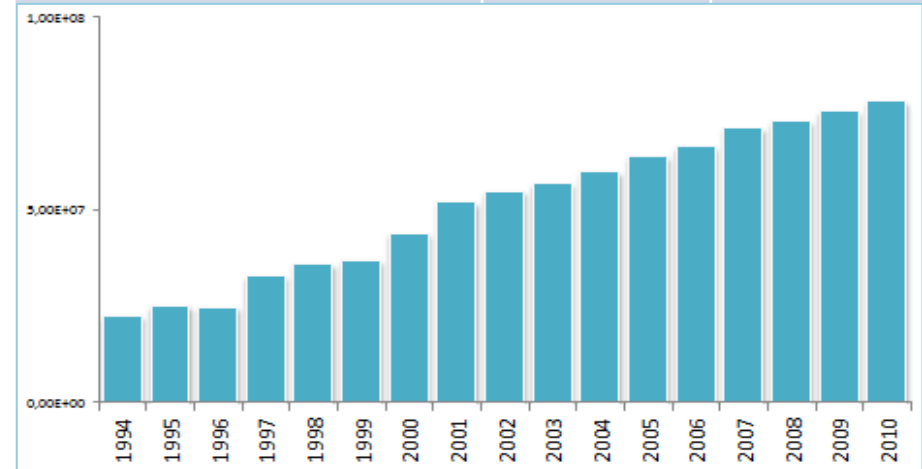
¿SIGNIFICA QUÉ NOS SALE GRATIS CONSULTAR LAS PUBLICACIONES?

... y las editoriales no se han debilitado gracias a que suben los precios y tienen “pilladas” a las bibliotecas con el denominado “Big Deal” (aunque éste parece tambalearse un poco con la crisis”).

Ejemplo del precio medio de las revistas científicas ISI según PPS2011.

Área	2010	2011
Biology	1917\$	2167\$
Health Sciences	1328 \$	1470\$
Library Science	589 \$	616 \$

Evolución del gasto en publicaciones periódicas en las bibliotecas universitarias españolas.



**¿SOLO PUEDO
COLGAR MIS
ARTÍCULOS
CIENTÍFICOS?**

¿SÓLO PUEDO COLGAR MIS ARTÍCULOS CIENTÍFICOS?

No, podemos poner on-line la mayor parte de los materiales que generamos en nuestra actividad académica y sobre todo es recomendable para aquellos que no se podrían recuperar si nosotros no lo ponemos on-line.



**¿AUMENTA LA
VISIBILIDAD DE MIS
TRABAJOS
CIENTÍFICOS?**

¿AUMENTA LA VISIBILIDAD DE MIS TRABAJOS CIENTÍFICOS?

Está demostrado que la mayor parte de los científicos usan en primera instancia los motores de búsqueda convencionales para realizar búsquedas bibliográficas

(Fry et al., 2009; Haglund, 2008; RIN, 2010)

“For many researchers, especially in the Science, Google is the first choice for information (Haglund)”



Debemos procurar por tanto que nuestros trabajos científicos puedan ser indexados por los motores y que nuestros colegas los puedan identificar con facilidad. Con los repositorios lo podemos conseguir

¿AUMENTA LA VISIBILIDAD DE MIS TRABAJOS CIENTÍFICOS?

Afortunadamente si metemos nuestros trabajos en repositorios, en la mayor parte de los casos, sabemos que va a ser recuperado por Google. Por tanto si alguien va buscando nuestro trabajo puede ser localizado.



The image shows a screenshot of a Google search interface. At the top left is the Google logo. To its right is a search bar containing the text "apariencia y responsabilidad social corporativa". Below the search bar, the word "Búsqueda" is displayed in red, followed by the text "Aproximadamente 687.000 resultados (0,21 segundos)". On the left side, there are navigation tabs: "Todo", "Imágenes", "Maps", "Vídeos", and "Noticias". Two red arrows point to the first two search results under the "Todo" tab. The first result is titled "Dadun : Apariencia y realidad de la Responsabilidad Social Corpor..." and includes the URL "dspace.unav.es/dspace/handle/10171/5461" and a "+1" button. The second result is titled "Dadun : Apariencia y realidad de la Responsabilidad Social Corpor..." and includes the URL "dspace.unav.es/dspace/handle/10171/3372" and a "+1" button. Below the second result, the text "Título : Apariencia y realidad de la Responsabilidad Social Corporativa ..." is visible.

Google

apariencia y responsabilidad social corporativa

Búsqueda

Aproximadamente 687.000 resultados (0,21 segundos)

Todo

Imágenes

Maps

Vídeos


Noticias

➔ [Dadun : Apariencia y realidad de la Responsabilidad Social Corpor...](#)
dspace.unav.es/dspace/handle/10171/5461 +1
"Apariencia y realidad de la Responsabilidad Social Corporativa". Monográfico I.
"Nuevas Tendencias", Nº 61. Pamplona, 2006. ...

➔ [Dadun : Apariencia y realidad de la Responsabilidad Social Corpor...](#)
dspace.unav.es/dspace/handle/10171/3372 +1
Título : Apariencia y realidad de la Responsabilidad Social Corporativa ...

¿AUMENTA LA VISIBILIDAD DE MIS TRABAJOS CIENTÍFICOS?

Asimismo si introducimos nuestros trabajos en un repositorio tendremos por cada uno de ellos un “hit” en Google aumentando el número de resultados de nuestro nombre.

 
Búsqueda avanzada

- [\[PDF\] Alfred Marshall y la teoría económica del empresario Jesús M ...](#)
→ [dspace.unav.es/dspace/.../Marshall%20y%20la%20teoría%20económi...](#) +1
Formato de archivo: PDF/Adobe Acrobat - Vista rápida
→ de JM Zaratiegui - Citado por 2 - Artículos relacionados
Zaratiegui ha dedicado este libro a recomponer esta visión marshalliana. Y lo hace muy bien, recuperando casi todo lo que se ha escrito sobre nuestro autor. ...
- [\[PDF\] La oposición \(europeísta\) interior y del exilio](#)
→ [dspace.unav.es/dspace/.../1/Zaratiegui-Congreso%20Coimbra.pdf](#) +1
Formato de archivo: PDF/Adobe Acrobat - Vista rápida
→ de JM Zaratiegui - Artículos relacionados
Autor: Jesús M. **Zaratiegui**. Facultad CCEE, Universidad de Navarra. La operación estabilizadora de 1959 tuvo como corolario el ingreso de España en los ...
- [\[PDF\] Los empresarios ingleses de la época victoriana Jesús M. Zaratie...](#)
→ [dspace.unav.es/dspace/.../6102/.../Caballeros%20y%20empresarios.p...](#) +1
Formato de archivo: PDF/Adobe Acrobat - Vista rápida
→ de JM Zaratiegui - Artículos relacionados
Jesús M. **Zaratiegui**. Departamento de Economía. Universidad de Navarra. Prólogo. Introducción: Las condiciones sociales y políticas. I. El marco económico. 1. ...

¿AUMENTA LA VISIBILIDAD DE MIS TRABAJOS CIENTÍFICOS?

No sólo sirve con los productos de Google, los repositorios suelen estar integrados en motores de búsqueda científicos como *Scientific Web Plus* – Thomson, *Recolecta* – Fecyt..

RECOLECTA
RECOLECTOR DE CIENCIA ABIERTA

Buscar quevedo siglo de oro

Registros de metadatos agrupados por Recurso: **Todos**

Ordenados por: **Relevancia**

Página: [1] [2] [3] [4] [5] [6] [7] [8] [9] [10] [11] [12] [13] [14] [15] [16] [17] [18] [19] [20] [Sigs. >>]

Francisco de Quevedo: Poema heroico de las necedades y locuras de Orlando el enamorado

García de Asla, Jorge | Jiménez Escribano, Laura Paloma
...r Francisco de Quevedo, focusing on his talent as a poet through the analysis of Poema heroico de las necedades y locuras de Orlando el Enamorado. Special emphasis is made on the literary context in w...
2011
DIALNET OAI Articles
[Registro completo y enlace al documento](#)

Edición de las Controversias de Séneca, texto inédito de Francisco de Quevedo

Plata Parga, Fernando
...rasis que hizo Quevedo de algunas de las Controversias de Séneca el Retórico. El texto quevediano, perdido en 1639, se edita aquí por primera vez a partir de una copia hecha en el siglo XVIII. El text...
2009-07-03T11:13:33Z | 2009...
Dadun: Depósito Académico D...
[Registro completo y enlace al documento](#)

Edición de las Controversias de Séneca, texto inédito de Francisco de Quevedo

Plata Parga, Fernando
...rasis que hizo Quevedo de algunas de las Controversias de Séneca el Retórico. El texto quevediano, perdido en 1639, se edita aquí por primera vez a partir de una copia hecha en el siglo XVIII. El text...
2009-07-03T11:13:33Z | 2009...
Dadun: Depósito Académico D...
[Registro completo y enlace al documento](#)

¿AUMENTA LA VISIBILIDAD DE MIS TRABAJOS CIENTÍFICOS?

Si estamos on-line y otros trabajos nos citan lo podremos saber gracias a los índice de citas web (GS, MAS, etc...). Generalmente además como cubren gran parte de la web académica rescatan más y diferentes citas a WoS y Scopus y es especialmente útil en Ciencias Sociales y Humanas.

Google académico [Búsqueda avanzada de Google Académico](#)
 Buscar en la Web Buscar sólo páginas en español

Académico Resultado

[Análisis bibliométrico y de redes sociales aplicado a las tesis bibliométricas defendidas en España \(1976-2002\): temas, escuelas científicas y redes académicas](#) [\[PDF\] de rclis.org](#)

E Delgado López-Cózar... - Revista **Española** de ..., 2006 - eprints.rclis.org

... doctorales de carácter **bibliométrico** (19). ... Unidad de **Análisis** N° % 76-84 % 85-93 % 94-02 %

Total **TEMA**, ESPECIALIDAD, DISCIPLINA 74 44 33 32 34,7 ... 44,1% del total de estudios

bibliométricos seguida de muy lejos por la Psicología con el 12,3%. ...

[Citado por 12](#) - [Artículos relacionados](#) - [M s servicios SABIO UNAV](#) - [Las 10 versiones](#)


Repositorio


Citas

¿AUMENTA LA VISIBILIDAD DE MIS TRABAJOS CIENTÍFICOS?

Podemos decir que si ponemos en acceso abierto el trabajo tenemos muchas más posibilidades de que se conozca, de ser visibles, de ser citados (¿?) y además podremos conocer nuestro impacto científico con más exactitud. Y ojo estas herramientas serán más importantes en el futuro:

Images Videos Maps News Shopping Mail more ▾ herther@umn.edu | My Citations | My Account

 **Anurag Acharya**
Google Inc
scholarly communication - search engines
Verified email at google.com

Google scholar 

Search Authors

[Provide feedback - Help](#)

Colleagues
Alex Verstak
[View all colleagues](#)

Citation indices

	All	Since 2006
Citations	2588	677
h-index	26	15
i10-index	36	19

Citations to my articles



Select: [All](#), [None](#) Show: 20 ▾ 1-20 [Next >](#)

Title / Author	Cited by	Year
<input type="checkbox"/> Active disks: Programming model, algorithms and evaluation A Acharya, M Uysal, J Saltz	323	1998
<input type="checkbox"/> Sumatra: A language for resource-aware mobile programs A Acharya, M Ranganathan, J Saltz	214	1997
<input type="checkbox"/> History-based access control for mobile code G Edjlali, A Acharya, V Chaudhary	197	1998
<input type="checkbox"/> Network-aware mobile programs M Ranganathan, A Acharya, S Sharma, J Saltz	164	1996

[Titan: a high performance remote sensing database](#)

**¿CÓMO PODEMOS
DETERMINAR LA
UTILIDAD DE UN
TRABAJO EN OA?**

DESCARGAS

A través de las descargas que se han realizado del mismo. Las descargas son un indicador de uso y podrían compararse a los préstamos de las bibliotecas. Veamos que dice Price sobre el uso:

“... Amount of use seems intuitively to be a test of quality. Amount of usage provides a reasonable measure of the scientific importance of a journal or a man’s work. Unfortunately we have no data for individual papers..”


[Price comentado el trabajo Urquhart sobre préstamos de revistas en la Science Library]

Derek J. de Solla Price, *Litle Science Big Science* 1963.

¿CÓMO PODEMOS DETERMINAR LA UTILIDAD DE UN TRABAJO EN OA?

OJO: las **DESCARGAS** son algo diferente de la **CITAS!!**
Son medidas complementarias

With the descriptive overview provided in the previous section, Pearson's r is calculated to examine correlations between downloads and each type of citations (i.e., SSCI and Google Scholar). Figure 2 presents the results obtained. All correlations are significant at the 0.01 level.



¿CÓMO PODEMOS DETERMINAR LA UTILIDAD DE UN TRABAJO EN OA?

Ranking de escuelas de negocios 2011 según el número de descargas en la *Social Science Research Network* (SSRN)

SSRN Top 1,000 International Business Schools

Updated Monthly - Last Updated on: 09/19/2011

Ranked by: Total New Downloads

Rank	Institution		Last 12 Months					
			Total New Downloads		# of New Papers		New Downloads per paper	
1	IESE Business School of the University of Navarra :: Spain	Authors	75,936	(1)	88	(17)	120	(3)
2	London Business School :: United Kingdom	Authors	56,109	(2)	163	(3)	43	(48)
3	University of Toronto - Joseph L. Rotman School of Management :: Canada	Authors	41,789	(3)	116	(10)	44	(44)
4	Swiss Finance Institute :: Switzerland	Authors	39,918	(4)	131	(8)	41	(57)
5	Australian School of Business at UNSW :: Australia	Authors	32,498	(5)	163	(3)	31	(109)
6	Erasmus Research Institute of Management (ERIM) :: Netherlands	Authors	30,435	(6)	75	(21)	26	(149)



¿CÓMO PODEMOS DETERMINAR LA UTILIDAD DE UN TRABAJO EN OA?

SSRN Top 30,000 Authors

Updated Weekly - Last Updated on: 10/13/2011

Ranked by: Total New Downloads

Rank	Author	Last 12 Months					
		Total New Downloads		# of New Papers		New Downloads per paper	
1	Jensen, Michael	71,474	(1)	6	(1359)	606	(32)
2	Fernandez, Pablo	61,943	(2)	16	(168)	364	(77)
3	George, Robert	36,316	(3)	(16196)	18,158	(*)	



[Company Valuation Methods: The Most Common Errors in Valuations](#)
[| Show Abstract](#) | [Download](#) |
 Working Paper Series

Pablo Fernandez
 University of Navarra - IESE
 Business School

Posted: 22 Jul 01
 Last Revised: 16 Oct 08

20,180
 (30)

[Valuing Companies by Cash Flow Discounting: Ten Methods and Nine Theories](#) | [Show Abstract](#) | [Download](#) |
 EFMA 2002 London Meetings
 Accepted Paper Series

Pablo Fernandez
 University of Navarra - IESE
 Business School

Posted: 14 May 04
 Last Revised: 24 Nov 09

17,920
 (34)

[EVA and Cash Value Added Do Not Measure Shareholder Value Creation](#)
[| Show Abstract](#) | [Download](#) |
 Accepted Paper Series

Pablo Fernandez
 University of Navarra - IESE
 Business School

Posted: 05 Jun 01

9,083
 (104)

PAPERS IESE MÁS DESCARGADOS

¿CÓMO PODEMOS DETERMINAR LA UTILIDAD DE UN TRABAJO EN OA?

[Company Valuation Methods: The Most Common Errors in Valuations](#)

[| Show Abstract](#) | [| Download](#) |
Working Paper Series

Pablo Fernandez
University of Navarra - IESE
Business School

Posted:
22 Jul 01

Last Revised:
16 Oct 08

20,180
(30)



Este trabajo también es el más descargado en REPEC

Top 25 Working Papers by Total File Downloads

Rank	Working Paper	Click on a column heading to sort by a different category					
		File Downloads			Abstract Views		
		2011 09	3 months	Total	2011 09	3 months	Total
1	Company valuation methods. The most common errors in valuations <i>Pablo Fernandez</i>	17	77	19,060	136	383	46,911
2	Risk Measurement: An Introduction to Value at Risk <i>Thomas J. Linsmeier and Neil Pearson</i>	16	43	15,523	56	148	30,446
3	The ethics of creative accounting <i>Oriol Amat, John Blake and Jack Dowds</i>	40	104	13,048	133	416	38,337

- Nos permiten conocer la utilidad de materiales que nos están o no pueden/deben valorarse a través de los índices de citas: working papers, informes técnicos, apuntes, cursos.
- En la UN realizaremos estudios piloto para probar el “impacto social” de proyectos que buscan audiencias diferentes a las científicas a través de este tipo de indicadores.

**¿PUEDO EMPLEAR
ESTOS INDICADORES
EN LAS AGENCIAS
DE EVALUACIÓN?**

¿PUEDO PRESENTAR ESTOS INDICADORES EN LAS AGENCIAS DE EVALUACIÓN?

Las agencias de evaluación no hacen mención ninguna a las descargas como un indicador a tener en cuenta en sus evaluaciones. Solo se refieren en su normativa a Índices de Calidad Relativos, número de citas o número de reseñas:

AGENCIA NACIONAL DE EVALUACIÓN
DE LA CALIDAD Y ACREDITACIÓN

... Se indicará el índice de impacto de la revista en el año en que se publicó el trabajo, así como el lugar que ocupa en las diversas áreas del JCR (ISI). Se elegirá el área en que la posición de la revista sea más favorable. Podría incluirse también el número de citas...

Sin embargo tampoco se indica lo contrario por lo que si tenemos un trabajo con un número excepcional de descargas se pueden presentar como un indicio de calidad objetivo.

**¿SON MÁS CITADOS
LOS TRABAJOS EN
ACCESO ABIERTO?**

¿SON MÁS CITADOS LOS TRABAJOS EN ACCESO ABIERTO?

SÍ!

Gunther Eysenbach, 2006

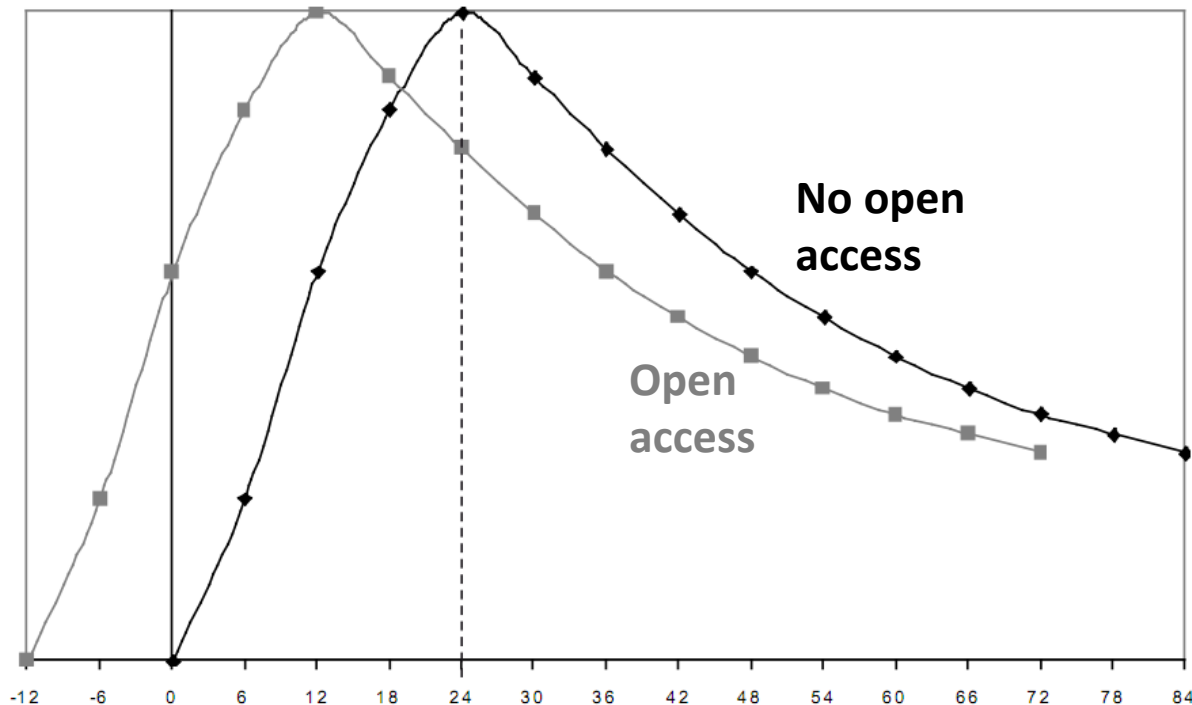
Conclusión: *“This comparison of the impact of OA and non-OA articles from the same journal in the first 4–16 months after publication shows that OA articles are cited earlier and are, on average, cited more often than non-OA articles”*

Characteristic	Variable	Non-OA (n = 1,280)	OA (n = 212)
Uncited articles	December 2004 (%)	1,056 (82.5)	170 (80.2)
	April 2005 (%)	627 (49.0)	78 (36.8)
	October 2005 (%)	172 (13.6)	11 (5.2)
Number of citations, mean [median] (SD)	December 2004	0.7 [0] (2.0)	0.9 [0] (2.8)
	April 2005	1.2 [1] (2.0)	1.5 [1] (2.5)
	October 2005	4.5 [3] (4.9)	6.4 [4] (10.4)

¿SON MÁS CITADOS LOS TRABAJOS EN ACCESO ABIERTO?

NO! Moed 2007

Conclusión: *“there is no sign of a general ‘open access advantage’ of papers deposited in ArXiv-CM. The empirical findings presented in this paper do provide evidence that ArXiv accelerates citation”.*



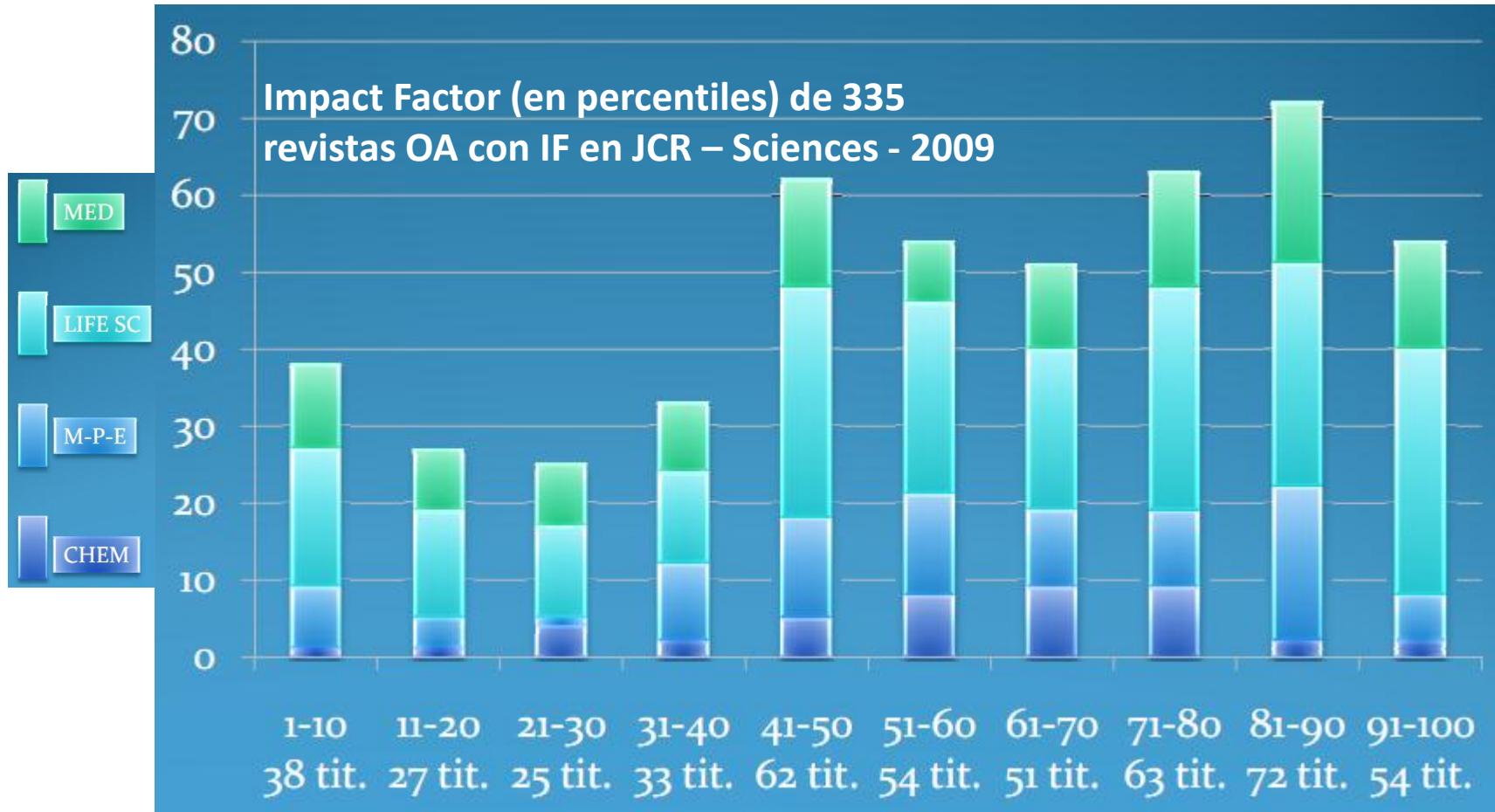
**¿MERECE LA PENA
PUBLICAR EN
REVISTAS EN
ACCESO ABIERTO?**

¿MERECE LA PENA PUBLICAR EN REVISTAS EN ACCESO ABIERTO?

- Ninguna agencia de evaluación hace mención a no considerar revistas en acceso abierto en sus procesos de evaluación. Igualmente ninguna agencia menciona que éstas tendrán preferencia sobre las revistas normales.
- [siempre que queramos superar los procesos de evaluación] el criterio de selección no debe ser si una revista está en acceso abierto o no lo está, sino que esté indexada en bases de datos y sus indicadores de impacto/calidad (por ejemplo IF) se adecuen los que nos piden las agencias.
- Las revistas que están en acceso son tratadas en igualdad de condiciones que el resto por la base de datos (Scopus, WoS, etc.) Lo importante es que cumplan los estándares de calidad y los filtros que se le exigen a un buena revista no el tipo de acceso. Pese a la juventud algunas revistas consiguen buenos IF

¿MERECE LA PENA PUBLICAR EN REVISTAS EN ACCESO ABIERTO?

Giglia, 2010: “data show that Open Access journals can compete with older actors...”



¿CÓMO AYUDO A LA UNIVERSIDAD DE NAVARRA CON EL OPEN ACCESS?

¿CÓMO AYUDO A LA UNIVERSIDAD DE NAVARRA CON EL OA?

“La web debe ser un reflejo de las actividades y resultados obtenidos por las universidades, pero también una plataforma para atraer estudiantes brillantes, destacados profesores e importantes recursos económicos. Eso significa que las sedes web deben ser más internacionales, tener contenidos ricos y variados, publicar resultados de calidad y ofrecer servicios no solo a sus miembros sino a toda la comunidad” (Isidro Aguillo, CSIC)

¿CÓMO AYUDO A LA UNIVERSIDAD DE NAVARRA CON EL OA?

[aparte de por todo lo anterior] **Ayudarás a la Universidad en uno sus objetivos marcados en el proyecto CEI**




“... la UN mantiene una política activa con las nuevas tendencias de publicación científica y con el acceso universal a las publicaciones para garantizar su acceso gratuito como contribución, no solo a la comunidad científica, sino a la sociedad en su conjunto... DADUN se enmarca en la mejora de la difusión de la investigación en la web y la subida de posiciones en el [Ranking Web de Universidades del Mundo](#)”

¿CÓMO AYUDO A LA UNIVERSIDAD DE NAVARRA CON EL OA?

Ocupamos la posición 531 del mundo y 29 de España

Ranking Web de Universidades del Mundo









RANKING MUNDIAL	UNIVERSIDAD	POSICIÓN			
		TAMAÑO	VISIBILIDAD	FICHEROS RICOS	SCHOLAR
116	Universidad de Sevilla	79	96	206	363
127	Universidad Complutense de Madrid *	81	247	114	55
145	Universitat Politècnica de Catalunya *	89	200	353	39
158	Universidad de Granada	215	143	243	208
172	Universitat de València *	175	191	178	271
....					
509	Universidad de Oviedo *	745	478	876	365
517	Universitat de les Illes Balears	721	463	539	837
531	Universidad de Navarra	450	520	973	485
532	Universidad de Cádiz	512	514	724	676
553	Universidad de Córdoba	661	611	612	553




¿CÓMO AYUDO A LA UNIVERSIDAD DE NAVARRA CON EL OA?

Ocupamos la posición 193 del mundo y 19 de España

Ranking Web de Repositorios del Mundo

RANKING MUNDIAL	REPOSITORIO	PAÍS	POSICIÓN			
			TAMAÑO	VISIBILIDAD	FICHEROS RICOS	SCHOLAR
1	Smithsonian/NASA Astrophysics Data System		1	1	840	1
2	CERN Document Server		3	11	1	3
3	National Taiwan University Repository		14	3	22	2
4	Kyoto University Research Information Repository		9	4	2	53
5	HAL Sciences de l'Homme et de la Société		58	7	33	21
....						
192	Technische Universität Darmstadt TUPrints		379	276	122	271
193	DADUN Depósito Académico Digital de la Universidad de Navarra		223	299	119	401
194	Osaka Prefecture University Repository		231	303	91	478



FAQ

Frequently asked questions

SOBRE EL ACCESO ABIERTO A LA LITERATURA CIENTÍFICA

daniel torres-salinas

Mail: torressalinas@gmail.com

Twitter: [@torressalinas](https://twitter.com/torressalinas)

Universidad de Navarra
Semana del Acceso Abierto
20 de Octubre 2012