

65.26
П 275

Пермское Общество Взаимного Кредита.

336 (с 17)

П 275

ОТЧЕТ

за операционный период

с 1 Октября 1925 г. по 1 Октября 1926 г.

(4-й операционный год).

Общество открыто 16 Марта 1923 г.

Количество членов 496.

Капитал обеспечения Руб. 460086 . 50.

ПЕРМЬ
1926.

Б 1686896 - ко



65.26
336/св
17275

Состав Управления Общества на 1-е Октября 1926 г.

С О В Е Т:

Председатель—Костарев И. Н.

Представитель от Госбанка Ружицкий И. О.—управляющий
Отд. Госбанка в Перми.

Члены: Каплун А. И.

Кузяев Ф. М.

Мифтахутдинов Г. З.

Порошин В. С.

Рябинин П. А.

Рутман Б. М.

Рукавицин В. И.

П Р А В Л Е Н И Е:

Председатель—Падалка Н. П.






Члены: Вершов С. С.

Гаврилов А. П.

РЕВИЗИОННАЯ КОМИССИЯ:

Верхоланцев А. Ф., Малюшкин И. И., Мерзляков И. Г.

Кандидаты: Ширинкин А. М. и Заиончковский Ф. П.



ВЕДОМОСТЬ

по счетам Главной книги за

Актив.

ОБОРОТОВ

1925—26 операционный год.

Пассив.

НАИМЕНОВАНИЕ СЧЕТОВ	Сальдо на 1-е Октября 1925—26 г.		Обороты за 1925—26 год				Сальдо на 1-е Октября 1926—27 г.	
			Д е б е т		К р е д и т			
	1	2	3	4	5	6	7	8
1 Касса	5961	85	4797632	63	4798997	28	4597	20
2 Текущие счета в кредитн. учрежд.	10489	94	749841	85	750657	20	9674	59
3 Ценные бумаги, принадл. О-ву	3157	11	5596	84	644	37	8109	58
4 Учетные векселя	115663	36	1737163	32	1613160	72	239665	96
5 Специальные текущие счета под векселя	2899	31	1026	95	3926	26	—	—
6 Ссуды срочные под ценные бумаги	207	—	9101	—	5908	—	3400	—
7 Ссуды срочн. под товары и товарн. докум.	5644	80	42369	—	47683	80	330	—
8 Специальн. текущ. счета под товарн. докум.	—	—	30773	49	30773	49	—	—
9 Корреспонденты „НОСТРО“ в СССР	619	53	51812	55	47047	78	5586	49
10 „ „ЛОРО“ в СССР	467	78	117178	96	121003	77	1412	53
11 Клиенты по товарным операциям	—	—	129588	09	134921	69	1904	62
12 Расчеты с комитентами по товарным операциям	—	—	154089	90	149437	87	6870	81
13 Разные лица и учреждения	5094	69	81180	36	85053	09	1221	96
14 Авансы и подотчетные суммы	—	—	20401	83	18147	27	2254	56
15 Расходы, подлежащие возврату	173	82	129	33	303	15	—	—
16 Имущество О-ва движимое	2662	02	2941	80	449	77	5154	05
17 Протестованные векселя	11	—	2852	74	2846	74	17	—
18 Расходы, произведен. в счет будущих лет	1384	05	2860	68	2783	21	1461	52
19 Проценты уплаченные и начисленные	—	—	25020	72	25020	72	—	—
20 Комиссия уплаченная	—	—	931	23	931	23	—	—
21 Текущие расходы	—	—	42605	56	42605	56	—	—
22 Налоги и сборы	—	—	1784	24	1784	24	—	—
							Б.1686890	
	154436	26	8006883	07	7884087	21	291660	87

НАИМЕНОВАНИЕ СЧЕТОВ	Сальдо на 1-е Октября 1925—26 г.		Обороты за 1925—26 год				Сальдо на 1-е Октября 1926—27 г.	
			Д е б е т		К р е д и т			
	1	2	3	4	5	6	7	8
1 Оборотный капитал	26876	36	5245	47	24377	76	46008	65
2 Запасный „	304	95	—	—	247	99	552	94
3 Страховой „	4690	09	895	96	4832	95	8627	08
4 Фонд для помощи чл. О-ва, впавш. в нужду	300	—	287	50	—	—	12	50
5 Фонд погашения имущества	492	98	—	—	206	16	699	14
6 Переучет векселей	16696	91	469811	23	477875	64	24761	32
7 Специальные текущ. счета, обеспечен. векселями	48954	02	506014	69	470473	23	13412	56
8 Вклады срочные	16110	—	189088	80	235628	55	62649	75
9 Текущие счета простые и условные	28910	46	1431882	32	1497979	57	95007	71
10 Невыплаченные переводы	—	—	6818	08	6818	08	—	—
11 Кредитивы, выданные О-вом	300	—	78333	74	78033	74	—	—
12 Корреспонденты „НОСТРО“ в СССР	—	—	—	—	—	—	202	19
13 „ „ЛОРО“ в СССР	—	—	—	—	—	—	4769	56
14 Клиенты по товарным операциям	—	—	—	—	—	—	7238	22
15 Расчеты с комитентами по товарн. операциям	—	—	—	—	—	—	2218	78
16 Разные лица и учреждения	1601	76	130977	37	133679	47	4303	86
17 Невыплаченный дивиденд (0/0% на подлеж. возврату членск. взносы)	500	48	260	94	620	62	860	16
18 Невыплаченные членские взносы	3700	46	2264	90	4832	94	6268	50
19 Проценты, подлежащие уплате	421	64	14231	70	16174	90	2364	84
20 Проценты, полученные в счет будущего года	—	—	—	—	4678	23	4678	23
21 Проценты полученные	2463	56	64746	69	62283	13	—	—
22 Комиссия полученная и др. доходы	—	—	8889	56	8889	56	—	—
23 Счет прибылей и убытков:								
а) нераспределенная прибыль 1923—24 и 25 г.г.	2112	59	2112	59	—	—	—	—
б) прибыль текущего года	—	—	66028	72	73053	60	7024	88
	154436	26	2977890	26	3100686	12	291660	87

Дебет.

Счет Прибылей и убыт

ков за 1925—26 год.

Кредит.

НАИМЕНОВАНИЕ СЧЕТОВ	Частная		Общая	
А. Текущие расходы.				
1. Содержание служащих по выборам	7200	—		
2. Содержание служащих по найму	16893	54		
3. Аренда помещения и ремонт такового	2409	38		
4. Государственные налоги и местный сбор	3878	—		
5. Гербовый сбор и нотариальные расходы	1131	13		
6. Отопление, освещение и содержание помещения в чистоте	626	33		
7. Канцелярские и конторские расходы	1838	05		
8. Типографские расходы				
9. Публикации в газетах и выписка газет и журналов	591	18		
10. Почтовые и телеграфные расходы	1981	76		
11. Разъезды и командировки	245	05		
11а. Содержание Месткома	1323	67		
11б. Социальное страхование	3712	60		
11в. Разные расходы	2546	92		
	44377	61		
За исключением поступивших в возмещение расходов	4553	52	39824	09
12. Б. Амортизация имущества.	—	—	255	93
В. Операционные расходы.				
13. %/о по займам в Банках	7850	05		
14. %/о по вкладам и текущим счетам	16174	90		
14а. %/о на подлежащие возврату членские взносы	666	10		
15. %/о по корреспондентским счетам	236	11		
15а. %/о за досрочный выкуп документов	54	11		
16. Комиссия уплаченная	967	43	25948	70
			66028	72
20. Чистая прибыль	—	—	7024	88
БАЛАНС	—	—	73053	60

*) Кроме указанной выше суммы „Чистой прибыли“, получено прибыли по счету „Страхового капитала“ 3936 р. 99 к., с причислением этой суммы к чистой прибыли 7024 р. 88 к., таковая выразится в сумме 10961 р. 87 к.

НАИМЕНОВАНИЕ СЧЕТОВ	Частная		Общая	
А. Проценты полученные.				
1. %/о по учету векселей	58928	60		
2. %/о по ссудам срочным	1947	02		
2а. %/о по специальным текущим счетам	671	59		
4. %/о по текущим счетам и вкладам в других кредитных учреждениях	197	72		
5. %/о по корреспондентским счетам	296	63	62041	56
6. Б. Комиссия полученная.	—	—	8406	86
8. Разные прибыли	—	—	2605	18
БАЛАНС	—	—	73053	60

БАЛАНС на 1-е Октября 1926—27 года.

Актив.

(сравни

тельный).

Пассив.

НАИМЕНОВАНИЕ СЧЕТОВ	На 1-е Октября 1925—26 г.		°/о°/о отношен. к бал.	На 1-е Октября 1926—27 г.		°/о°/о отношен. к бал.
	к бал.	к бал.		к бал.	к бал.	
Касса	5961	85	10,7	4597	20	4,9
Текущие счета в кредитных учреждениях	10489	94		9674	59	
Ценные бумаги, принадлежащие Обществу	3157	11	2,1	8109	58	2,8
Учтенные векселя	115663	36	80,9	239665	96	84,05
Специальные текущие счета под векселя	2899	31		—	—	
Ссуды срочные под ценные бумаги	207	—		3400	—	
Ссуды срочные под товары и тов. докум.	5644	80	0,7	330	—	2,4
Корреспонденты „Ностро“ в СССР	619	53		5586	49	
Корреспонденты „Лоро“ в СССР	467	78	1412	53	0,7	
Клиенты по товарным операциям	—	—	—	1904	62	2,4
Расчеты с комитентами по товарн. операц.	—	—	—	6870	81	0,4
Разные лица и учреждения	5094	69	3,4	1221	96	0,77
Авансы и подотчетные суммы	—	—	—	2254	56	—
Расходы, подлежащие возврату	173	82	—	—	—	—
Имущество Общества	2662	02	1,2	5154	05	1,8
Протестованные векселя	11	—	—	17	—	—
Расходы будущих лет	1384	05	1,0	1461	52	0,5
БАЛАНС	154436	26	100	291660	87	100

 Председатель Правления *Н. Падалка.*

 Члены Правления { *С. Вершов.*
А. Гаврилов.

НАИМЕНОВАНИЕ СЧЕТОВ	На 1-е Октября 1925—26 г.		°/о°/о отношен. к бал.	На 1-е Октября 1926—27 г.		°/о°/о отношен. к бал.
	к бал.	к бал.		к бал.	к бал.	
Оборотный капитал	26876	36	20,5	46008	65	19,2
Запасный капитал	304	95		552	94	
Страховой капитал	4690	09	42,4	8627	08	13,1
Фонд помощи членам Общества, впавшим в нужду	300	—		12	50	
Фонд погашения имущества	492	98		699	14	
Переучет векселей	16696	91	30,1	24761	32	54,05
Специальные текущие счета, обеспеченные векселями	48954	02		13412	56	
Вклады срочные	16110	—	0,1	62649	75	—
Текущие счета простые и условные	28910	46		95007	71	
Кредитивы	300	—	—	—	—	
Корреспонденты „Ностро“ в СССР	—	—	—	202	19	0,07
Корреспонденты „Лоро“ в СССР	—	—	—	4769	56	1,64
Клиенты по товарным операциям	—	—	—	7238	22	2,5
Расчеты с комитентами по товарным операциям	—	—	—	2218	78	0,76
Разные лица и учреждения	1601	76	1,0	4303	86	1,48
Невыплаченные дивиденды (% % на подл. возврату членские взносы)	500	48	0,3	860	16	0,29
Невыплаченные членские взносы	3700	46	2,4	6268	50	2,15
Проценты, подлежащие уплате	421	64	0,2	2364	84	0,81
„ полученные в счет будущего года	2463	56	1,6	4678	23	1,6
Нераспределенная прибыль	2112	59	1,4	7024	88	2,35
БАЛАНС	154436	26	100	291660	87	100

Ответственность 496 членов Общества на основании Устава О-ва 460086 р. 50 к.

 Гл. Бухгалтер *П. Новоселов.*

Т А Б Л И Ц А № 1.

остатков и движения сумм по главнейшим балансовым счетам

за время с 1-го Октября 1925 г. по 1-е Октября 1926 г.

М Е С Я Ц Ы	Количество учетно- судных операций	Учетно-судные операции общества						Остатки на 1-е число месяца				Вклады срочные и текущие счета				Займы общества			
		В ы д а н о		О п л а ч е н о		О с т а т о к на 1-е число		Оборотный капитал		Страховой капитал		Д е б е т (выдано)		К р е д и т (поступило)		О с т а т к и на 1-е число		О с т а т о к на 1-е число	
Октябрь	622	135613	94	96510	65	124414	47	26876	36	4690	09	58140	64	62684	86	45020	46	56650	93
Ноябрь	580	132998	98	111096	20	163517	76	30266	36	5034	09	73152	33	83220	02	49564	68	121293	81
Декабрь	635	130512	56	146744	98	185420	54	33171	36	5334	59	98943	27	119298	53	59632	37	110299	79
Январь	598	134925	54	129411	48	169188	12	36159	36	5819	98	141547	21	139866	07	79987	63	77383	11
Февраль	627	136100	53	145402	58	174702	18	36374	36	6033	68	123597	45	139129	48	78306	49	78979	36
Март	658	154283	81	156734	78	165400	13	36704	36	6346	—	159587	30	150757	74	93838	52	56130	66
Апрель	664	137930	30	138737	96	162949	16	37929	36	6677	90	150266	13	171569	46	85008	96	54394	08
Май	660	157010	69	135790	48	162141	50	38579	36	6964	85	148466	25	158132	91	106312	29	32781	93
Июнь	621	148033	60	138412	60	183361	71	39676	83	7026	52	149539	86	163502	94	115978	95	49390	73
Июль	766	179038	79	169149	83	192982	71	40871	83	7362	29	173267	74	175067	74	129942	03	22429	26
Август	759	174322	75	156539	59	202871	67	45216	59	7908	46	170018	66	163049	46	131742	03	29156	57
Сентябрь	837	199662	27	176921	14	220654	83	47986	59	8396	93	174444	28	207328	91	124772	83	55662	71
Октябрь	—	—	—	—	—	243395	96	46008	65	8627	08	—	—	—	—	157657	46	38173	88

Учетно-судные и аккредитивные операции в 1925—26 операцион. году.
Поквартальные обороты.

рации в 1925—26 операцион. году.
о б о р о т ы .

Таблица № 2.

№№ групп	СОЦИАЛЬНЫЕ ГРУППЫ	1-й квартал Октябрь—Декабрь 1925 года		2-й квартал Январь—Март 1926 года		3-й квартал Апрель—Июнь 1926 года			4-й квартал Июль—Сентябрь 1926 года			И т о г о з а г о д						
		Количество	С у м м а	Количество	С у м м а	Количество	С у м м а	Количество	С у м м а	Количество	С у м м а	Количество	С у м м а	% отнош.				
1	Торговля розничная	737	161529	56	791	166510	94	845	182923	52	1074	229796	72	3447	740760	74	39,05	
2	Торговля оптово-розничная	515	151033	61	455	125830	42	364	108013	11	425	145231	40	1759	530108	54	27,94	
3	Промышленность	348	100112	82	425	121231	18	477	125400	24	360	96210	20	1610	442954	44	23,36	
4	Кооперация и Объединения	44	14500	59	17	6937	64	7	4771	—	47	13140	16	115	39349	39	2,08	
6	Служащие	101	8991	50	95	7797	—	138	11779	—	133	12716	19	467	41283	69	2,11	
7	Кустари и ремесленники	66	9690	50	80	11864	—	86	12202	72	263	48469	14	495	82226	36	4,34	
8	Сельское хозяйство	21	3750	—	17	2470	—	23	3355	—	26	3555	—	87	13130	—	0,69	
9	Р а з н ы е	5	600	—	3	230	—	5	730	—	34	6405	—	47	7965	—	0,43	
	И т о г о	1837	450208	58	1883	442871	18	1945	449174	59	2362	555523	81	8027	1897778	16	100	
	РАСПРЕДЕЛЕНИЕ ПО ВИДАМ ОПЕРАЦИЙ																	
	Учет векселей	1787	376987	90	1843	379053	55	1924	431557	96	2357	549563	81	7911	1737163	32	91,54	
	Ссуды под товары, док., и ценн.	15	17649	—	21	27571	—	9	2790	—	3	3460	—	48	51470	—	2,72	
	Спец. счета под векс. и докум.	9	4488	48	8	18685	33	8	8626	—	—	—	—	25	31800	44	1,67	
	Аккредитивы товарн.	26	51083	20	11	17581	30	4	6200	—	2	2500	—	43	77344	50	4,07	

ВЕДОМОСТЬ

Таблица № 3. протестованных векселей на 1-е Октября 1926—1927 года.

№№	БЛАНКОНАДПИСАТЕЛЬ	ВЕКСЕЛЕДАТЕЛЬ	С р о к	Валюта		Списано на счет Страхов. капитал.		Остается на балансе	
968	Пермское с/х. Пчеловод. Т-во	Т-во „Север“	1925 г. Декабря 31	256	—	159	13	1	—
1231	Вылежнев И. Н.	Овладеев Г. М.	1926 г. Января 15	100	—	66	47	1	—
4671	Карнаухов А. Ф.	Копысов А. А.	Июля 4	100	—	99	—	1	—
4803	Афанасьев В. А.	Он-же	„ 11	100	—	99	—	1	—
4802	Он-же	Карнаухов А. Ф.	„ 13	100	—	74	—	1	—
5589	Сабитов Х. С.	Фазулин М.	Августа 16	75	—	59	—	1	—
6835	Т-во „Ловцы“	Плотников М. И.	Сентября 20	185	—	40	45	1	—
И т о г о			—	—	—	597	05	7	—

Таблица № 4. Количество и социальный состав членов, суммы членских взносов и открытого кредита.

Группы по порядку	СОЦИАЛЬНЫЕ ГРУППЫ	На 1-е Октября				На 1-е Октября 1926 г.			
		1925 г.		1926 г.		Сумма членских взносов	%/0/0 отношение	Открытый кредит	
		Кол. член.	%/0/0 отн.	Кол. член.	%/0/0 отн.				
1	Торгов. розничн.	196	52,5	243	49,1	19322	74	41,9	193200
2	„ оптово-розн.	16	4,0	35	7,0	9250	—	20,1	92500
3	Промышленн.	55	14,7	42	8,5	6195	—	13,4	61950
4	Кооперац. и объедин.	10	2,7	6	1,2	1425	—	3,1	14250
5	Госорганы	2	0,5	2	0,4	470	—	1,0	3125
6	Служащие	57	15,2	50	10,1	2005	33	4,2	20000
7	Кустари и ремеслен.	27	7,2	83	16,7	5813	40	12,6	58100
8	Сельские хозяева	10	2,7	10	2,0	345	—	0,7	3450
9	Разные	2	0,5	25	5,0	1182	18	2,5	11800
		375	100	496	100	46008	65	100	458375

Таблица № 5.

Распределение членов О-ва по суммам
внесенных ими членских взносов.

Членские взносы		Количество членов	0/0/0 отношение	Сумма членских взносов	
От	До				
—	25	105	21,3	2625	—
26	50	181	36,5	8107	35
51	75	23	4,6	1539	56
76	100	92	18,6	9140	—
101	150	25	5,0	3660	—
151	200	27	5,5	5281	74
201	300	42	8,5	12500	—
свыше	300	1	—	450	—
—	—	496	—	43303	65

