

MARCHES AGRICOLES
AGRARMÄRKTE
MERCATI AGRICOLI
LANDBOUWMARKTEN

PRIX - PREISE - PREZZI - PRIJZEN

8/64
Library Copy

8

25-4-1964

Couleur des pages	Indications en code	N°	Codeverzeichnis	Farbe der Seiten
	<u>1ère partie du chiffre code (1)</u>		<u>1. Teil der Codeziffer (1)</u>	
	<u>GENERALITES</u>	0	<u>ALLGEMEINES</u>	
	<u>Produits végétaux</u>	1	<u>Pflanzliche Erzeugnisse</u>	
jaune	- Céréales	10	- Getreide	gelb
blanc	- Sucre	11	- Zucker	weiss
vert	- Fruits	16	- Obst	grün
vert	- Légumes	17	- Gemüse	grün
	<u>Produits animaux</u>	2	<u>Tierische Erzeugnisse</u>	
rouge	- Viande	20	- Fleisch	rot
	- porc	201	- Schweine	
	- bovine	202	- Rinder	
jaune	- Oeufs	21	- Eier	gelb
bleu	- Volaille	22	- Geflügel	blau
blanc	- Lait et produits laitiers	23	- Milch und Milchprodukte	weiss
	<u>2ème partie du chiffre code (1)</u>		<u>2. Teil der Codeziffer (1)</u>	
	<u>GENERALITES</u>	0	<u>ALLGEMEINES</u>	
	<u>Prix de marché</u>	1	<u>Marktpreise</u>	
	- dans les pays membres de la C.E.E.	10	- in den Mitgliedstaaten EWG	
	- dans les pays tiers	11	- in Drittländern	
	<u>Prix appliqués dans le commerce intra-communautaire</u>	2	<u>Preise im innergemeinschaftlichen Handel</u>	
	<u>Prix appliqués dans le commerce avec les pays tiers</u>	3	<u>Preise im Handel mit Drittländern</u>	

(1) Exemples :

- 10.10 : prix des céréales sur les marchés des pays membres
- 201.2 : prix de la viande de porc appliqués dans le commerce intracommunautaire

(1) Beispiele :

- 10.10 : Getreidepreise auf den Märkten der Mitgliedstaaten
- 201.2 : Schweinefleischpreise im innergemeinschaftlichen Handel

Signes et abréviations	-	Zeichen und Abkürzungen
Pas de cotation ou fixation de prix	-	Keine Preisnotierung oder -festsetzung
Informations non disponibles	...	Informationen nicht verfügbar
Moyenne	Ø	Durchschnitt
Unité de compte	UC	-
-	RE	Rechnungseinheit
Monnaie nationale	MN	-
-	NW	nationale Währung
Franc belge	Fb	Belgische Franken
Deutsche Mark	DM	Deutsche Mark
Franc français	Ff	Französische Franken
Lire italienne	Lit	Italienische Lire
Franc luxembourgeois	Flux	Luxemburger Franken
Florin néerlandais	Fl	Holländische Gulden
Landbouw Economisch Instituut	LEI	Landbouw Economisch Instituut
Varkens Inkoop Organisatie	VIC	Varkens Inkoop Organisatie
Chiffre (s) provisoire (s)	p	Vorläufige Zahl (en)
Chiffre (s) révisé (s)	r	Berichtete Zahl (en)

TAUX DE CHANGE BASES SUR LA PARITE DECLAREE PAR LES PAYS AUPRES DU FONDS MONETAIRE INTERNATIONAL
 - valable à partir du 6.3.1961 1) -
 WECHSELKURSE BERECHNET AUF GRUNDLAGE DER VON DEN LAENDERN BEIM INTERNATIONALEN WAHRUNGSFOND ANGEGEBENEN PARITÄT
 - gültig ab 6.3.1961 1) -

Pays Land	Unités Einheiten	DM	NF	Lit	Fb Flux	Fl	Unités de compte CEE Rechnungs- einheiten EWG	£	Dkr	US - \$
R.R. Deutschland	100 Deutsche Mark (DM) -	-	123,427	15625,0	1250,00	90,500	25,0000	8,9286	172,679	25,0000
France	100 Nouveaux francs (NF) -	81,020	-	12659,4	1012,75	73,323	20,2550	7,2339	139,904	20,2550
Italia	100 Lire (Lit) -	0,640	0,790	-	8,00	0,579	0,16000	0,0571	1,105	0,16000
Belgique/Luxembourg	100-Francs (Fb/Flux) -	8,000	9,874	1250,0	-	7,240	2,00000	0,7143	13,814	2,00000
Nederland	100 Gulden (Fl) -	110,497	136,383	17265,2	1381,22	-	27,6243	9,8658	190,805	27,6243
EWG/CEE	100 Rechnungseinheiten (2) 100 Unités de compte	400,000	493,706	62500,0	5000,00	362,000	-	35,7143	690,714	100,0000
United Kingdom/Eire	100 Pounds (£) -	1120,000	1302,377	175000,0	14000,00	1013,600	280,000	-	1933,999	280,000
Danemark	100 Kronen (Dkr) -	57,911	71,478	9048,6	723,89	52,410	14,4778	5,1706	-	14,4778
USA	100 Dollars (US - \$) -	400,000	493,706	62500,0	5000,00	362,000	100,000	35,7143	690,714	-

1) Réévaluation du DM et du Florin /Aufwertung der Deutschen Mark und des Geldens

2) Le Règlement Financier (Art. 18) pris en application de l'art. 209 du Traité établit la valeur de l'unité de compte de la CEE à 0,888,670,88 gr. d'or fin (Journal officiel des Communautés Européennes du 29 décembre 1960). Cette quantité d'or fin est identique à celle déclarée auprès du F.M.I. par les Etats Unis comme parité du dollar;

Die Haushaltsordnung (Art. 18) gemäss Art. 209 des Vertrages setzt den Wert der Rechnungseinheit der EWG auf 0,888,670,88 gr. fest. (Amtsblatt der Europäischen Gemeinschaften vom 29.12.1960). Diese Feingoldmenge entspricht der von den Vereinigten Staaten als Dollar-Parität beim Internationalen Währungsfonds angemeldeten Feingoldmenge.

PRIX INDICATIFS, PRIX D'INTERVENTION ET PRIX DE MARCHÉ (MOYENNES MENSUELLES) POUR CÉRÉALES
RICHTPREISE, INTERVENTIONSPREISE UND MARKTPREISE (MONATSDURCHSCHNITTE) FÜR GETREIDE

Monnaie nationale
Nationale Mährung/100 kg

Blé tendre/Weichweizen

	BELGIE BELGIQUE	DEUTSCHLAND (BR)		FRANCE			ITALIA		LUXEMBOURG	NEDERLAND
		a	b	x	(1)	(2)	a	b		
1964										
Jan	I II III	49,69 46,39 48,00	46,44 44,79 46,15	51,02 46,12 49,02	47,52 44,79 47,48	48,70 48,70 48,70	7,350 6,800 7,628	6,650 6,375 7,325	607 577 557	37,35 35,45 36,35
Feb	I II III	50,09 46,79 47,33	46,84 45,19 46,15	51,42 46,52 49,52	47,92 45,19 47,53	49,03 49,03 49,03	7,400 6,850 7,750	6,700 6,425 7,432	611 581 561	37,70 35,80 36,21
Mär	I II III	50,47 47,17 47,29	47,22 45,57 46,43	51,82 46,92 50,12	48,32 45,59 46,15	49,46 49,46 49,46	7,450 6,900 7,663	6,750 6,475 7,344	615 585 565	38,05 36,15 35,90
Apr	I II III	50,84 47,54	47,59 45,94	52,22 47,32	48,72 45,99		7,500 6,950	6,800 6,525	619 589	38,40 36,50
Semaine ter- minant le:	28/3 4/4	47,75		50,22 50,13	45,89 46,29	49,22 49,73	7,625	7,338 7,338	565 568	35,90 35,90
Woche ab- schlssd. am:	11/4 18/4	47,75 48,25	46,75 46,75 ...	50,55 ...	46,25 46,25 ...	49,75 49,75 ...	7,625 7,625	7,363 7,388	569	35,90 ...

REMARKES - BEMERKUNGEN: - a. Zone la plus déficitaire/Hauptzuschussgebiet
 I. Prix indicatifs/Richtpreise
 b. Zone la plus excédentaire/Hauptüberschussgebiet
 III. Prix de marché/Marktpreise

France/Frankreich: (1) Prix pour les qualités commercialisées/Preise für vermarktete Qualitäten
 (2) Prix ramené au standard de qualité français compte tenu uniquement du poids spécifique/
 Ungerechnet auf französische Standardqualität jedoch unter Berücksichtigung des Hektolitergewichtes
 x Prix Basses-Alpes/Preis Basses-Alpes

Pour autres remarques voir n° 3 pages 3 à 8/Für andere Bemerkungen siehe Nr. 3, Seite 3 bis 8

10. 10
25.4.64

PRIX INDICATIFS, PRIX D'INTERVENTION ET PRIX DE MARCHÉ (MOYENNES MENSUELLES) POUR CÉRÉALES

RICHTPREISE, INTERVENTIONSPREISE UND MARKTPREISE (MONATSDURCHSCHNITTE) FÜR GETREIDE

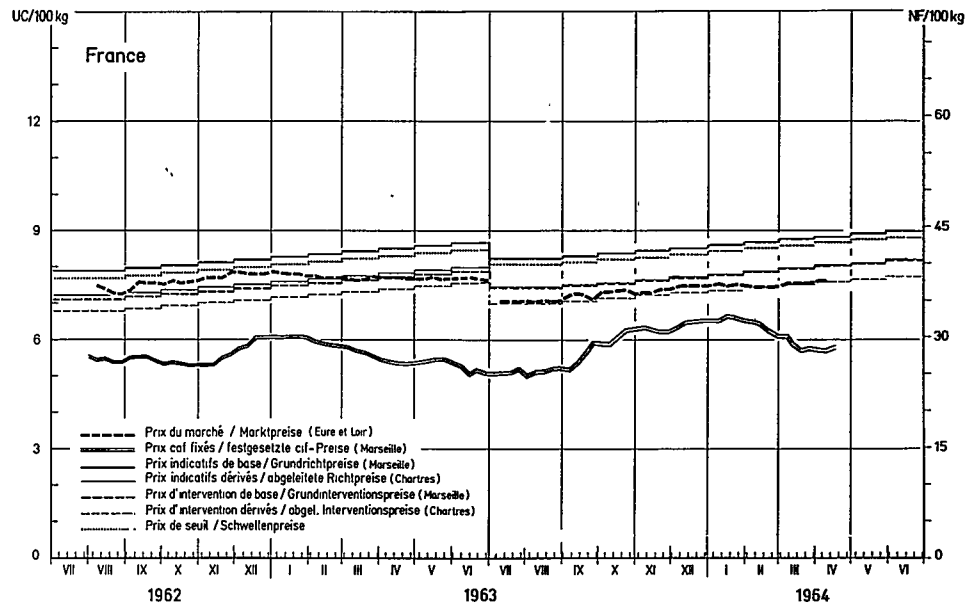
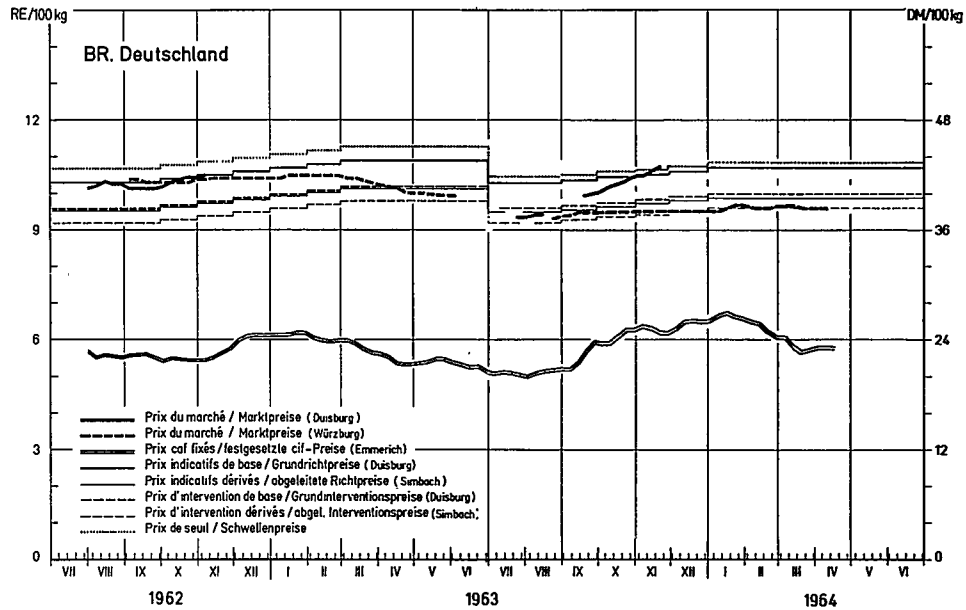
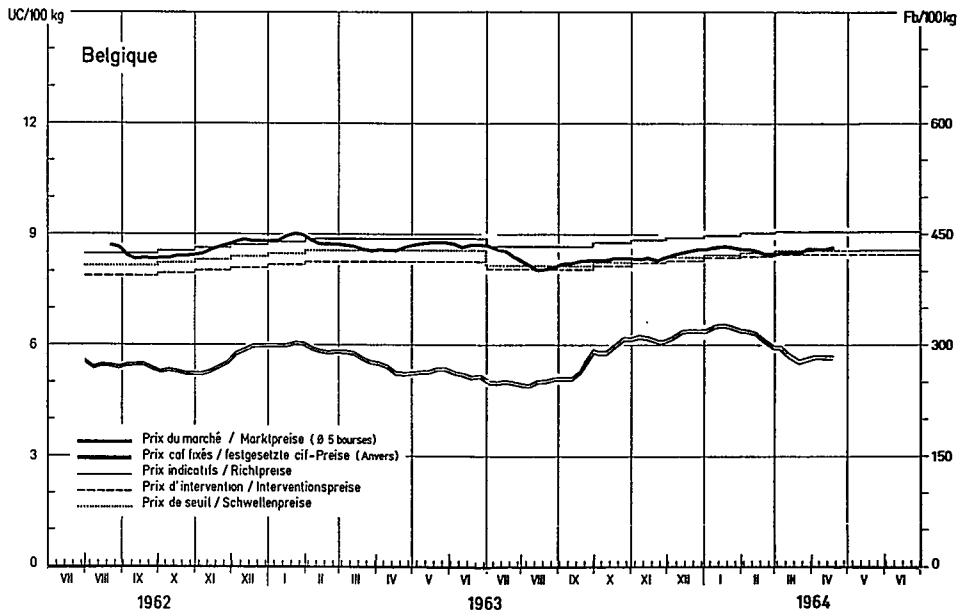
Monnaie nationale/100 kg
Nationale Währung/100 kg

Seigle/Roggen

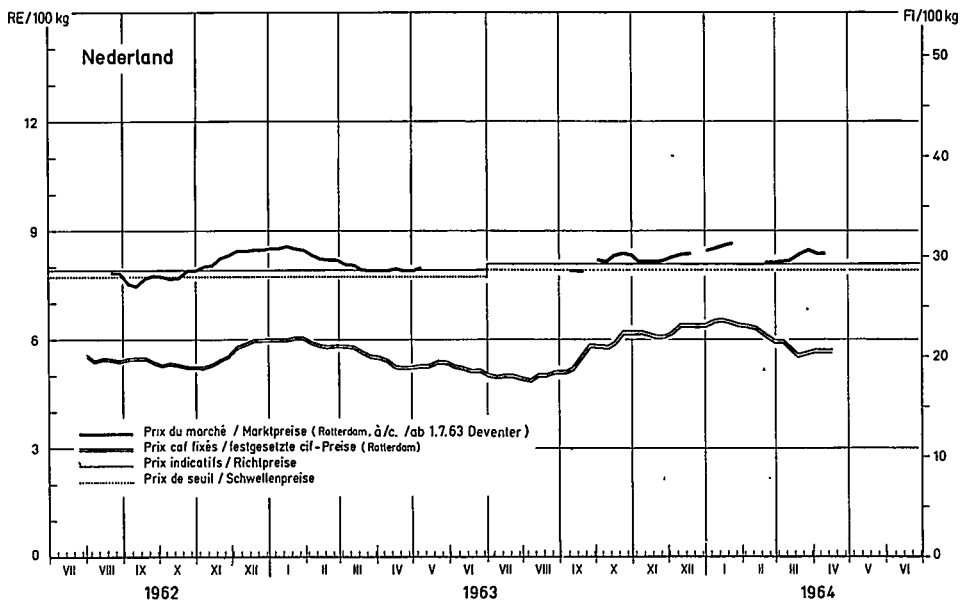
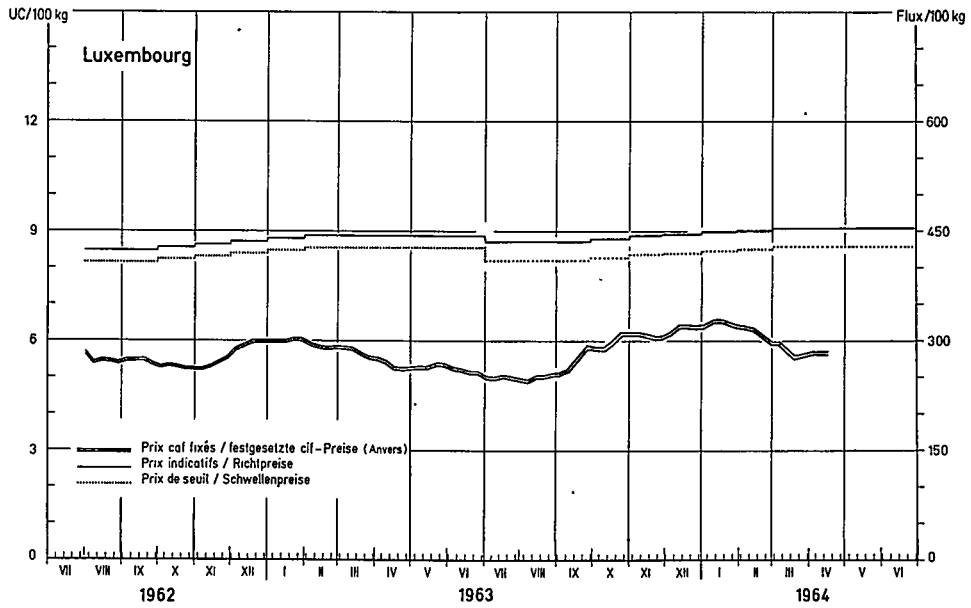
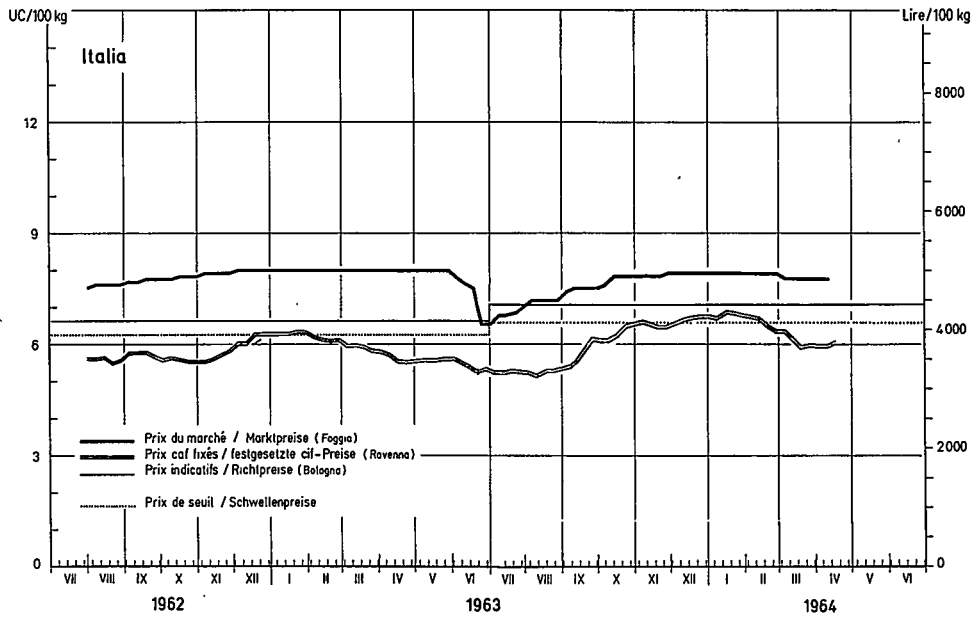
	BELGIE BELGIQUE	DEUTSCHLAND (BR)		FRANCE		ITALIA	LUXEMBOURG	NEDERLAND
		a	b	a	b			
1964								
Jan	418	45,39	42,14	41,92	38,42	-	560	75,75
	389	42,39	40,79	37,93	34,78	-	-	-
	402	43,19	42,65	-	34,50	7,550	540	25,89
Feb	421	45,79	42,54	42,32	38,82	-	560	75,25
	392	42,79	41,19	38,33	35,18	-	-	-
	396	42,75	42,59	-	34,70	-	540	25,30
März	424	46,17	42,92	42,72	39,22	-	560	25,25
	394	43,17	41,57	38,73	35,58	-	-	-
	393	43,09	42,37	-	35,00	-	540	25,48
Apr	424	46,54	43,29	43,12	39,52	-	560	25,25
	394	43,54	41,94	39,13	35,98	-	-	-
Semaine ter-	393	43,20	-	-	-	-	540	25,75
minant le :	390	-	42,55	-	-	-	540	27,05
Woche ab-	393	43,20	42,55	-	-	-	540	27,15
schlssd. am :	393	44,00	-	540	...

REMARKES - BEMERKUNGEN : a. Zone la plus déficitaire/Hauptzuschussgebiet b. Zone la plus excédentaire/Hauptüberschussgebiet
I. Prix indicatifs/Richtpreise II. Prix d'intervention/Interventionspreise III. Prix de marché/Marktpreise
Pour autres remarques voir n° 3 pages 3 à 8/ Für andere Bemerkungen siehe Nr. 3, Seite 3 bis 8

Prix de l'orge / Gerstenpreise



Prix de l'orge / Gerstenpreise



PRIX INDICATIFS, PRIX D'INTERVENTION ET PRIX DE MARCHÉ (MOYENNES MENSUELLES) POUR CÉRÉALES
RICHTPREISE, INTERVENTIONSPREISE UND MARKTPREISE (MONATSDURCHSCHNITTE) FÜR GETREIDE

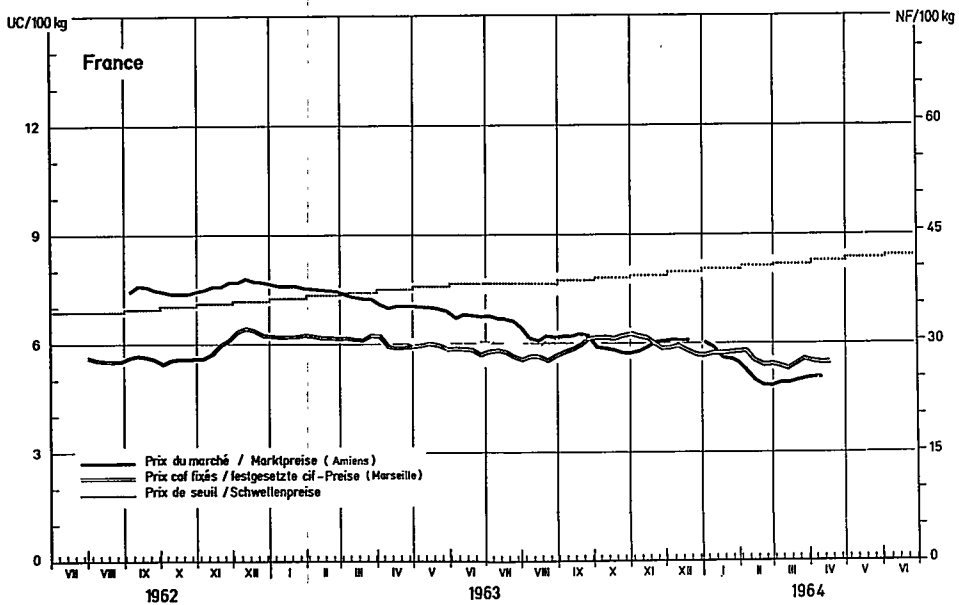
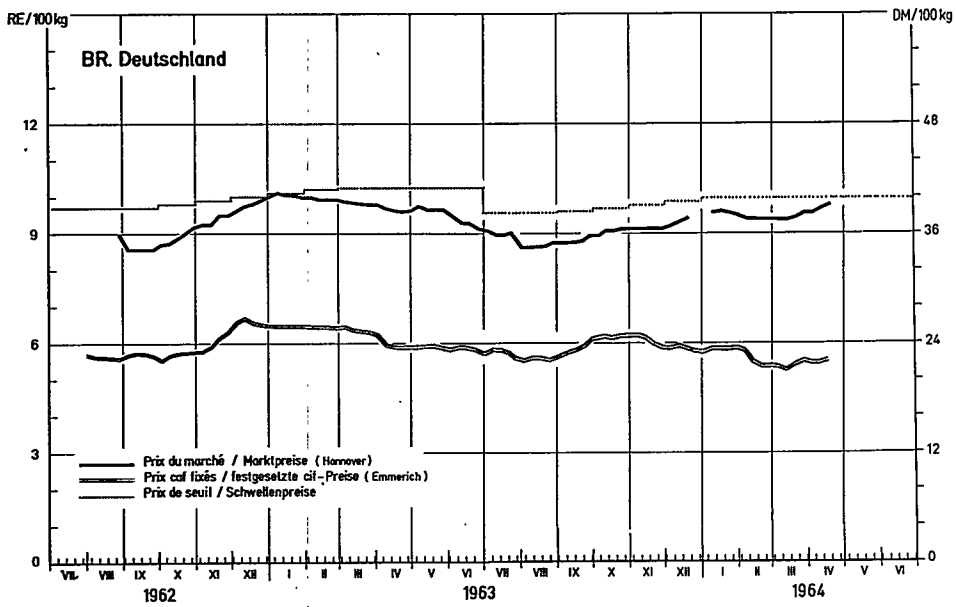
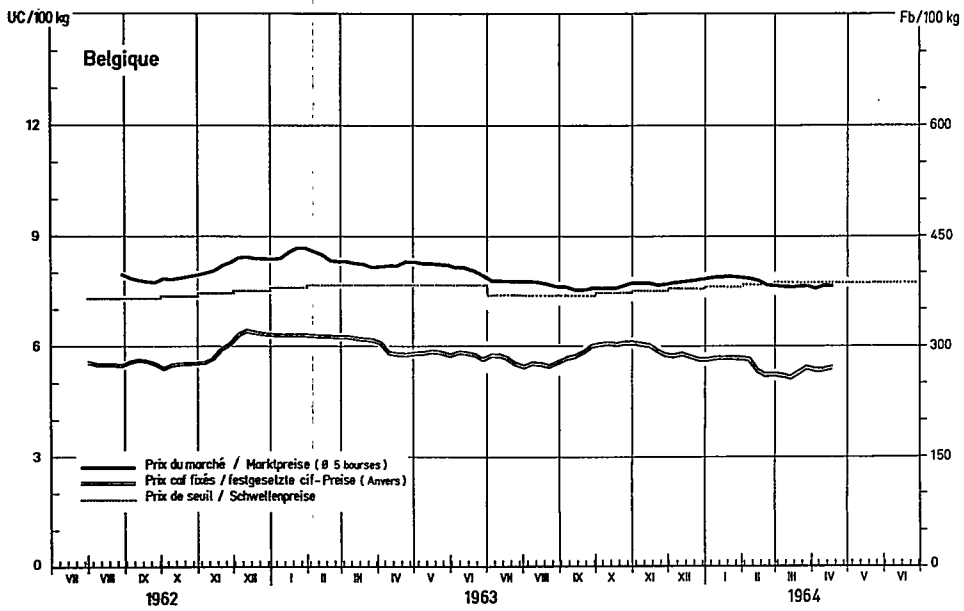
Monnaie nationale/100 kg
 Nationale Währung/100 kg

Orge/Gerste	BELGIE BELGIQUE	DEUTSCHLAND (BR)		FRANCE		ITALIA		LUXEMBOURG	NEDERLAND
		a	b	x a	b	a	(1)		
1964 Jan	448	42,85	39,60	42,42	38,62	4,432		448	29,20
	417	40,00	38,40	38,37	36,42	-		-	-
	432	-	38,46	41,15	36,99	4,950	4,950	430	30,99
Feb	451	42,85	39,60	42,80	39,00	4,432		451	29,20
	420	40,00	38,40	38,75	36,80	-		-	-
	426	-	38,46	-	36,85	-	4,950	430	29,40
Mar	454	42,85	39,60	43,18	39,38	4,432		454	29,20
	423	40,00	38,40	39,13	37,18	-		-	-
	426	-	38,57	-	37,23	-	4,850	430	30,01
Apr	454	42,85	39,60	43,56	39,76	4,432		454	29,20
	423	40,00	38,40	39,51	37,56	-		-	-
		-	-	-	-	-	-	-	-
Semaine ter- minant le:	429	-	-	-	37,18	-	4,850	...	30,65
Hoche ab-	429	-	38,50	-	37,56	-	4,850	...	30,40
schlssd. am:	432	-	38,50	-	37,56	-	4,850	...	30,40
		-	-	4,850

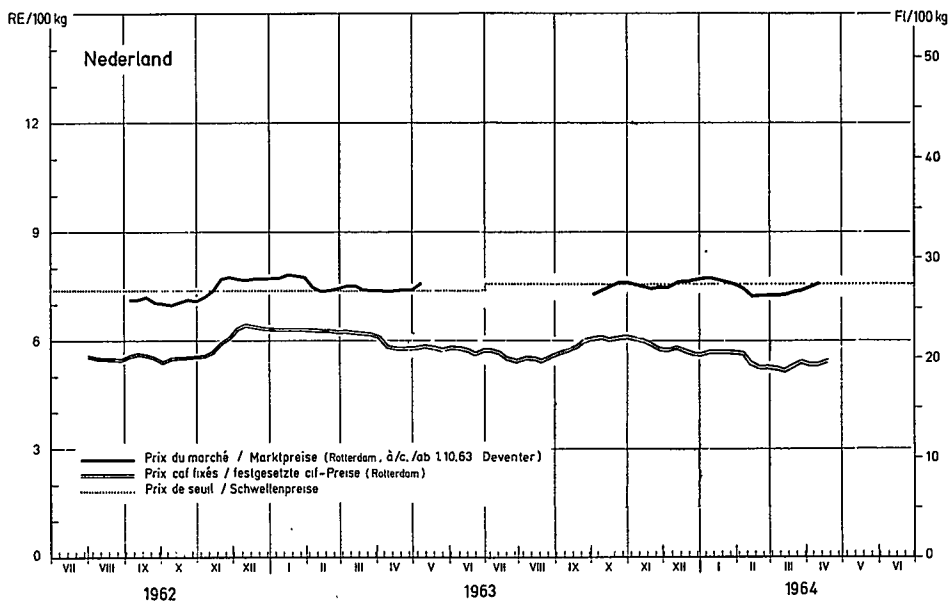
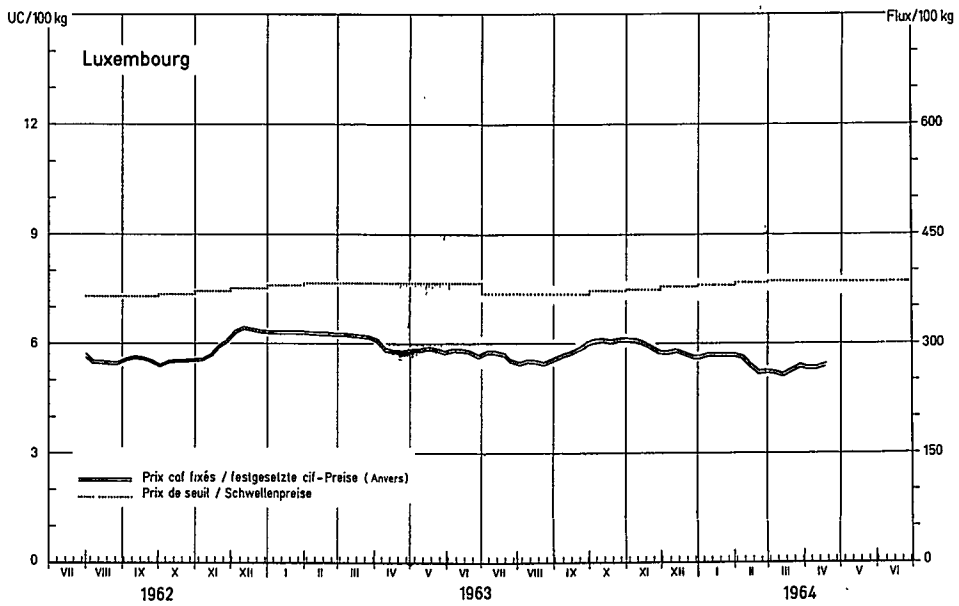
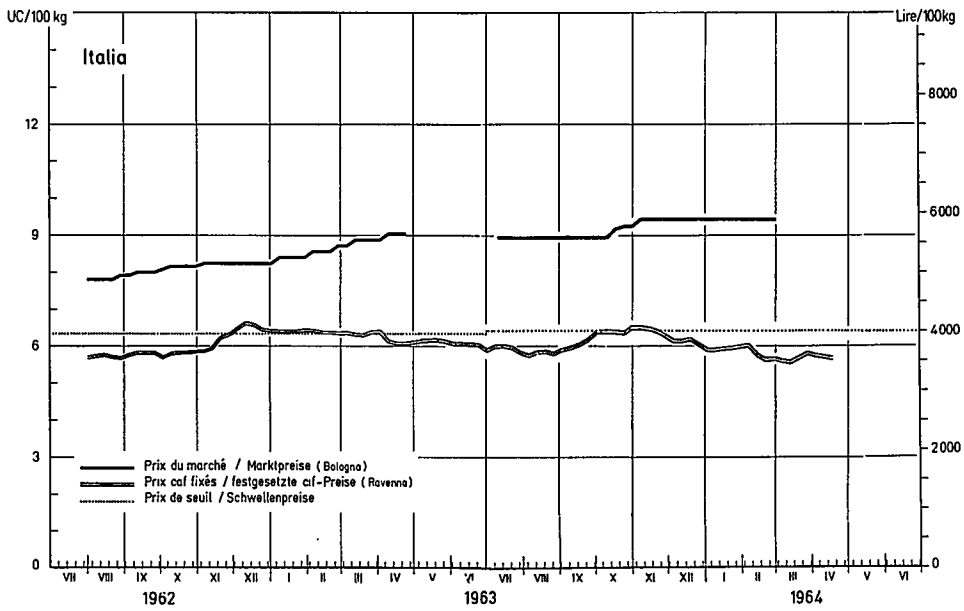
REMARKS - BEMERKUNGEN : a. Zone la plus déficitaire/Hauptzuschussgebiet b. Zone la plus excédentaire/Hauptüberschussgebiet
 I. Prix indicatifs/Richtpreise II. Prix d'intervention/Interventionspreise III. Prix de marché/Marktpreise
 (1) Marché de Foggia/Markt Foggia
 x Prix Bouches-du-Rhône/Prix Bouches-du-Rhône

Pour autres remarques voir n° 3, pages 3 à 8 / Für andere Bemerkungen siehe Nr. 3, Seite 3 bis 8

Prix de l'avoine / Haferpreise



Prix de l'avoine / Haferpreise



PRIX INDICATIFS, PRIX D'INTERVENTION ET PRIX DE MARCHÉ (MOYENNES MENSUELLES) POUR CÉRÉALES
RICHTPREISE, INTERVENTIONSPREISE UND MARKTPREISE (MONATSDURCHSCHNITTE) FÜR GETREIDE

Avoine/Hafer	Monnaie nationale/100 kg Nationale Mährung/100 kg					
	BELGIE BELGIQUE	DEUTSCHLAND(BR)	FRANCE	ITALIA	LUXEMBOURG	NEDERLAND
1964						
Jan	-	-	-	-	-	-
II	-	-	-	-	-	-
III	395	38,23	28,17	5.900	400	27,72
Feb	-	-	-	-	-	-
II	-	-	-	-	-	-
III	387	37,54	25,15	5.900	400	26,43
Mar	-	-	-	-	-	-
II	-	-	-	-	-	-
III	382	37,85	24,57	-	400	26,51
Apr	-	-	-	-	-	-
II	-	-	-	-	-	-
III	-	-	-	-	-	-
Semaine ter-						
minant le :	382	38,25	24,88	-	...	26,80
Woche ab-	380	38,25	25,00	-	...	27,15
schlssd. am :	382	38,75	25,00	-	...	27,55
	382	39,15	...	-

REMARKS - BEMERKUNGEN : I. Prix indicatifs/Richtpreise II. Prix d'intervention/Interventionspreise III. Prix de marché/Marktpreise
 Pour autres remarques voir n° 3, pages 3 à 8 / Für andere Bemerkungen siehe Nr. 3, Seite 3 bis 8

PRIX INDICATIFS, PRIX D'INTERVENTION ET PRIX DE MARCHÉ (MOYENNES MENSUELLES) POUR CÉRÉALES

RICHTPREISE, INTERVENTIONSPREISE UND MARKTPREISE (MONATSDURCHSCHNITTE) FÜR GETREIDE

Normale nationale/100 kg
Nationale Währung/100 kg

Maïs/Mais

	BELGIQUE BELGIE	DEUTSCHLAND(BR)	FRANCE		ITALIA	LUXEMBOURG	NETERLAND
			a	b			
1964 Jan I	-	-	45,78	41,43	4.276	-	-
II	-	-	41,34	39,03	-	-	-
III	427 (1)	44,56 (1)	-	41,37	4.763	450 (1)	26,87 (1)
Feb I	-	-	46,24	41,89	4.276	-	-
II	-	-	41,80	39,49	-	-	-
III	430 (1)	43,92 (1)	-	41,90	4.775	450 (1)	26,75 (1)
Mar I	-	-	46,70	42,35	4.276	-	-
II	-	-	42,26	39,95	-	-	-
III	436 (1)	43,75 (1)	-	42,53	4.750	460 (1)	27,14 (1)
Apr I	-	-	47,16	42,81	4.276	-	-
II	-	-	42,72	40,41	-	-	-
III	-	-	-	-	-	-	-
Semaine ter- minant le :	435 (1)	44,25 (1)	-	42,36	-	...	27,35 (1)
4/4	436 (1)	-	-	43,06	4.750	...	27,35 (1)
Woche ab- schlissd. am :	437 (1)	44,50 (1)	-	43,13	4.750	...	27,50 (1)
11/4	437 (1)	45,00 (1)	4.750
18/4	-	-	-	-	-	-	-

REMARKS - BEMERKUNGEN :

- a. Zone la plus déficitaire/Hauptzuschussgebiet - b. Zone la plus excédentaire/Hauptüberschussgebiet
 I. Prix indicatifs/Richtpreise II. Prix d'intervention/interventionspreise III. Prix de marché/Marktpreise
 (1) Produit importé/Eingeführtes Erzeugnis (US Yellow corn 3)

Pour autres remarques voir n° 3 pages 3 à 8 / Für andere Bemerkungen siehe Nr. 3, Seite 3 bis 8

4928/VI/64

10.10

25.4.64

PRIX INDICATIFS, PRIX D'INTERVENTION ET PRIX DE MARCHÉ (MOYENNES MENSUELLES) POUR CÉRÉALES
 RICHTPREISE, INTERVENTIONSPREISE UND MARKTPREISE (MONATSDURCHSCHNITTE) FÜR GETREIDE

Monnaie nationale/100 kg
 Nationale Währung/100 kg

Blé dur/Hartweizen

	BELGIQUE BELGIE	DEUTSCHLAND(BR)	FRANCE		ITALIA		LUXEMBOURG	NEDERLAND
			b	a	a	b		
1964 Jan I	-	-	57,69	9.500	...	-	-	-
II	-	-	54,63	8.550	...	-	-	-
III	-	-	59,21	8.930	8.375	-	-	-
Feb I	-	-	58,15	9.550	...	-	-	-
II	-	-	55,09	8.600	...	-	-	-
III	-	-	58,36	8.933	8.330	-	-	-
Mar I	-	-	58,61	9.600	...	-	-	-
II	-	-	55,55	8.650	...	-	-	-
III	-	-	59,97	8.909	8.313	-	-	-
Apr I	-	-	59,07	9.650	...	-	-	-
II	-	-	56,01	8.700	...	-	-	-
III	-	-	-	-	-	-	-	-
Semaine ter- 28/3	-	-	-	-	-	-	-	-
minant le : 4/4	-	-	59,75	8.875	8.350	-	-	-
Woche ab- 11/4	-	-	59,85	8.817	8.400	-	-	-
schlssd. am : 18/4	-	-	59,79	8.767	8.400	-	-	-
	-	-	...	8.767	...	-	-	-

REMARKS - BEMERKUNGEN :

a. Zone la plus déficitaire/Hauptzuschussgebiet b. Zone la plus excéditaire/Hauptüberschussgebiet
 I. Prix indicatifs/Richtpreise II. Prix d'intervention/Interventionspreise III. Prix de marché/Marktpreise
 Pour les autres remarques voir n° 3 pages 3 à 8 / Für andere Bemerkungen siehe Nr. 3, Seite 3 bis 8

10.10
25.4.64

PRIX FRANCO FRONTIERE, PRIX DE SEUIL POUR CEREALES (MOYENNES MENSUELLES)
FREI GRENZPREISE, SCHWELLENPREISE FÜR GETREIDE (MONATSDURCHSCHNITTE)

Pour importations vers la BELGIQUE provenant de: / Für Einfuhren nach BELGIEN aus:

P. 100 kg

	DEUTSCHLAND (BR)		FRANCE		ITALIA		LUXEMBOURG		NEDERLAND		B
	A	II	A	I	A	II	A	I	A	II	
Blé tendre/Melchweizen 1964 Jan Feb Mar Apr	-	-	50,18	508	-	623	623	623	36,63	506	516
	-	-	50,62	513	-	628	628	628	37,05	512	520
	-	-	49,61	503	-	632	632	632	35,97	497	524
	-	-	48,48	491	-	636	636	636	36,05	498	528
Semaine ter- minant le: Woche ab- schlssd. am:	-	-	48,36	490	-	636	636	636	36,51	504	
	-	-			-						
Seigle/Roggen 1964 Jan Feb Mar Apr	-	-	-	-	-	576	576	576	26,65	368	392
	-	-	-	-	-	577	577	577	26,48	366	395
	-	-	-	-	-	577	577	577	26,12	361	398
	-	-	-	-	-	577	577	577	27,05	374	398
Semaine ter- minant le: Woche ab- schlssd. am:	-	-	-	-	-	577	577	577	27,16	375	
	-	-			-						
Orge/Gerste 1964 Jan Feb Mar Apr	-	-	39,61	401	-	-	-	-	30,27	418	422
	-	-	39,70	402	-	-	-	-	30,23	418	425
	-	-	39,54	400	-	-	-	-	29,34	405	428
	-	-	39,54	400	-	-	-	-	30,10	416	428
Semaine ter- minant le: Woche ab- schlssd. am:	-	-	39,80	403	-	-	-	-	30,11	416	
	-	-			-						

10, 2
25,4,64

REMARQUES - BEMERKUNGEN : A I : Prix franco frontière en monnaie nationale du pays exportateur / A II : Prix franco frontière en Fb / Frei Grenzpreise in nationaler Währung vom Ausfuhrland
A I : Prix franco frontière en Ecu / A II : Prix franco frontière en Bf / Schwellenpreise in Bf

PRIX FRANCO FRONTIERE, PRIX DE SEUIL POUR CEREALES (MOYENNES MENSUELLES)
FREI GRENZPREISE, SCHWELLENPREISE FÜR GETREIDE (MONATSDURCHSCHNITTE)

Pour importations vers la BELGIQUE provenant de : / Für Einführen nach BELGIEN aus :

p. 100 kg

	DEUTSCHLAND (BR)		FRANCE		ITALIA		LUXEMBOURG		NEDERLAND		B
	A		A		A		A		A		
	I	II	I	II	I	II	I	II	I	II	
<u>Avoine/Hafer</u>											
1964											
Jan	-	-	32,03	324	-	-	-	-	27,28	377	380
Feb	-	-	28,37	287	-	-	-	-	26,60	367	383
Mar	-	-	25,87	272	-	-	-	-	25,81	357	385
Apr	-	-			-	-	-	-			
Semaine ter- minant le :			26,73	271	-	-	-	-	27,80	384	
19/4			26,96	273	-	-	-	-			
26/4											
Woche ab- schlssd. am :											
<u>Mais/Mais</u>											
1964											
Jan	-	-			-	-	-	-	27,66	382	397
Feb	-	-			-	-	-	-	27,63	382	400
Mar	-	-			-	-	-	-	27,80	384	403
Apr	-	-			-	-	-	-			403
Semaine ter- minant le :					-	-	-	-	28,27	391	
19/4					-	-	-	-	28,48	393	
26/4											
Woche ab- schlssd. am :											
<u>Sorgho/Sorghum-Hirse</u>											
1964											
Jan	-	-			-	-	-	-	27,31	377	389
Feb	-	-			-	-	-	-	26,76	370	392
Mar	-	-			-	-	-	-	26,93	372	395

REMARKS - BEMERKUNGEN : A I : Prix franco frontière en monnaie nationale du pays exportateur A II : Prix franco frontière en Fb B : Prix de seuil en Fb
 Frei Grenzpreise in nationaler Währung vom Ausfuhrland Frei Grenzpreise in Bf Schwellenpreise in Bf

10. 2
 25.4.64

PRIX FRANCO FRONTIERE, PRIX DE SEUIL POUR CEREALES (MOYENNES MENSUELLES)

FREI GRENZPREISE, SCHWELLENPREISE FÜR GETREIDE (MONATSDURCHSCHNITTE)

Pour importations vers l'ALLEMAGNE R.F. provenant de : / Für Einfuhren nach DEUTSCHLAND (BR) aus :

p. 100 kg

	BELGIE/BELGIQUE		FRANCE		ITALIA		LUXEMBOURG		NEDERLAND		B
	A		A		A		A		A		
	I	II	I	II	I	II	I	II	I	II	
Blé tendre/Weichweizen 1964 Jan Feb Mär Apr Semaine ter- minant le : 19/4 Woche ab- schlssd. am : 26/4	515	41,17	51,89	42,04	7.584	48,54	630	50,41	36,80	40,66	49,94
	520	41,56	52,26	42,34	7.760	49,66	635	50,80	37,12	41,02	50,34
	519	41,49	50,82	41,17	7.731	49,48	639	51,13	36,16	39,95	50,72
	519	41,52	50,34	40,79	7.706	49,32	644	51,48	36,25	40,06	51,09
	533	42,60	50,31	40,76	7.708	49,33	643	51,47	36,59	40,43	
Seigle/Roggen 1964 Jan Feb Mär Apr Semaine ter- minant le : 19/4 Woche ab- schlssd. am : 26/4	409	32,72	42,48	34,42	-	-	584	46,69	26,82	29,64	45,74
	407	32,55	41,89	33,94	-	-	584	46,72	26,59	29,38	46,14
	402	32,17	41,33	33,49	-	-	584	46,73	26,30	29,07	46,52
	403	32,20	41,29	33,45	-	-	585	46,76	27,10	29,94	46,89
	402	32,19	41,38	33,53	-	-	584	46,75	27,24	30,10	
Orgen/gerste 1964 Jan Feb Mär Apr Semaine ter- minant le : 19/4 Woche ab- schlssd. am : 26/4	446	35,64	41,13	33,33	5.669	36,28	446	35,64	30,84	34,07	43,45
	449	35,93	40,91	33,14	5.630	36,03	449	35,93	30,31	33,49	43,45
	432	34,56	40,55	32,86	5.609	35,90	432	34,56	29,76	32,68	43,45
	428	34,22	40,71	32,98	5.582	35,72	428	34,22	30,15	33,31	43,45
	434	34,72	40,85	33,10	5.584	35,74	434	34,72	30,19	33,36	

REMARKS - BEMERKUNGEN : A I : Prix franco frontière en monnaie nationale du pays exportateur A. II : Prix franco frontière en DM B : Prix de seuil en DM
Frei Grenzpreise in nationaler Währung von Ausfuhrland Frei Grenzpreise in DM Schwellenpreise in DM

PRIX FRANCO FRONTIERE, PRIX DE SEUIL POUR CEREALES (MOYENNES MENSUELLES)
FREI GRENZPREISE, SCHWELLENPREISE FÜR GETREIDE (MONATSDURCHSCHNITTE)

Pour importations vers l'ALLEMAGNE R.F. provenant de : / Für Einfuhren nach DEUTSCHLAND (BR) aus :

p. 100 kg

	BELGIQUE/BELGIQUE		FRANCE		ITALIA		LUXEMBOURG		PAYS-BAS/NEDERLAND		B
	A		A		A		A		A		
	I	II	I	II	I	II	I	II	I	II	
Avoine/Hafer 1964 Jan Feb Mar Apr	395	31,61	33,80	27,38	5.827	37,30	395	31,61	27,80	30,50	39,75
	388	31,01	29,66	24,03	5.680	36,41	388	31,01	26,76	29,57	39,75
	381	30,46	28,02	22,70	5.614	35,93	381	30,46	25,04	28,77	39,75
	381	30,46	28,08	22,75	5.545	35,49	381	30,46	28,06	31,01	39,75
Semaine tor- minant le : Roche ab- schlissd. am :	381	30,46	28,06	22,73	5.542	35,47	381	30,46	28,50	31,49	
	420	33,60	47,77	36,70	5.522	35,34	420	33,60	27,84	30,76	43,45
Maïs/Mais 1964 Jan Feb Mar Apr	424	33,58	47,74	38,68	5.525	35,00	424	33,58	27,71	30,62	43,45
	425	34,03	47,97	38,86	5.555	35,55	425	34,03	27,86	30,79	43,45
	425	34,04	48,39	39,21	5.475	35,04	425	34,04	28,31	31,28	43,45
	426	34,04	48,50	39,29	5.471	35,01	426	34,04	28,52	31,51	43,45
Blé dur/Hartweizen 1964 Jan Feb Mar Apr	-	-	64,26	52,08	-	-	-	-	-	-	54,74
	-	-	64,66	52,57	-	-	-	-	-	-	55,74
	-	-	65,23	52,85	-	-	-	-	-	-	55,52
	-	-	65,50	53,07	-	-	-	-	-	-	55,89
Semaine tor- minant le : Woche ab- schlissd. am :	-	-	65,51	53,08	-	-	-	-	-	-	

REMARKS - BEMERKUNGEN : A I : Prix franco frontière en monnaie nationale du pays exportateur A II : Prix franco frontière en DM B : Prix de seuil en DM
 Frei Grenzpreise in nationaler Währung vom Ausfuhrland... Frei Grenzpreise in DM Schwellenpreise in DM

10.2
25.4.64

PRIX FRANCO FRONTIERE, PRIX DE SEUIL POUR CEREALES (MOYENNES MENSUELLES)

FREI GRENZPREISE, SCHWELLENPREISE FÜR GETREIDE (MONATSDURCHSCHNITTE)

Pour importations vers l'ALLEMAGNE R.F. provenant de : / Für Einfuhr nach DEUTSCHLAND (FR) aus :

p. 100 kg

	BELGIE/BELGIQUE		FRANCE		ITALIA		LUXEMBOURG		NEDERLAND				
	A		A		A		A		A				
	I	II	I	II	I	II	I	II	I	II			
<u>Sorgho/Sorgium-Hirse</u>													
1964													
Jan	412	32,95	47,15	39,21	5.215	33,37	412	32,95	27,46	30,37	41,35		
Feb	416	33,24	47,49	35,47	5.217	33,39	416	33,24	26,64	29,65	41,35		
Mar	417	33,39	47,39	35,39	5.206	33,32	417	33,39	26,99	29,63	41,35		

REMARKS - BEMERKUNGEN : A I : Prix franco frontière en monnaie nationale du pays exportateur A II : Prix franco frontière en Dfl B : Prix de seuil en Dfl
 Frei Grenzpreise in nationaler Währung vom Ausfuhrland Frei Grenzpreise in Dfl Schwellenpreise in Dfl

PRIX FRANCS FRUITIERE, PRIX DE SEUIL FOUR CEREALES (MOYENNES MENSUELLES)
FREI GRENZPREISE, SCHWELLENPREISE FÜR GETREIDE (MONATSDURCHSCHNITTE)

Pour importations vers la FRANCE provenant de : / Für Einführen nach FRANKREICH aus :

p. 100 kg

	BELGIË/BELGIQUE		DEUTSCHLAND (BR)		ITALIA		LUXEMBOURG		NEDERLAND		B
	A		A		A		A		A		
	I	II	I	II	I	II	I	II	I	II	
<u>Blé tendre/Weichweizen</u> 1964 Jan Feb Mär Apr Semaine ter- minant le : Woche ab- schl. am: 19/4 26/4	-	-	-	-	-	-	647	63,90	-	-	50,26
	-	-	-	-	-	-	652	64,35	-	-	50,66
	-	-	-	-	-	-	656	64,74	-	-	51,06
	-	-	-	-	-	-	660	65,14	-	-	51,46
	-	-	-	-	-	-	660	65,14	-	-	51,46
<u>Seigle/Roggen</u> 1964 Jan Feb Mär Apr Semaine ter- minant le : Woche ab- schl. am: 19/4 26/4	-	-	-	-	-	-	603	60,17	29,65	40,44	41,16
	-	-	-	-	-	-	609	60,17	29,08	39,65	41,56
	-	-	-	-	-	-	609	60,17	28,81	39,30	41,96
	-	-	-	-	-	-	603	60,17	29,51	40,25	42,36
	-	-	-	-	-	-	603	60,17	29,01	40,38	42,36
<u>Avoine/Hafer</u> 1964 Jan Feb Mär Apr Semaine ter- minant le : Woche ab- schl. am: 19/4 26/4	-	-	-	-	-	-	-	-	28,52	33,89	39,67
	-	-	-	-	-	-	-	-	28,93	39,46	40,05
	-	-	-	-	-	-	-	-	-	-	40,43
	-	-	-	-	-	-	-	-	-	-	40,81
	-	-	-	-	-	-	-	-	-	-	40,81

REMARKS - BEMERKUNGEN: A I : Prix franco frontière en monnaie nationale du pays exportateur / Frei Grenzpreise in FF
A II : Prix franco frontière en FF / Frei Grenzpreise in FF
B : Prix de seuil en FF / Schwelldpreise in FF

10.2
25.4.64

PRIX FRANCO FRONTIERE, PRIX DE SEUIL POUR CEREALES (MOYENNES MENSUELLES)
FREI GRENZPREISE, SCHWELLENPREISE FÜR GETREIDE (MONATSDURCHSCHNITTE)

Pour importations vers la FRANCE provenant de : / Für Einführen nach FRANKREICH aus :

p. 100 kg

	BELGIE/BELGIQUE		DEUTSCHLAND (GR)		ITALIA		LUXEMBOURG		NEDERLAND		B
	A		A		A		A		A		
	I	II	I	II	I	II	I	II	I	II	
<u>Mais/Mais</u>											
1964											
Jan	418	41,25	-	-	5,435	42,93	418	41,25	28,11	38,34	44,71
Feb	420	41,48	-	-	5,549	43,83	420	41,48	27,99	38,17	45,17
Mär	421	41,52	-	-	5,495	43,41	421	41,52	28,05	38,25	45,63
Apr											46,09
Semaine terminant le :											
19/4	419	41,34	-	-	5,409	42,73	419	41,34	28,41	38,75	
Woche abschl. am: 26/4	419	41,34	-	-	5,409	42,73	419	41,34	28,64	39,06	
<u>Sorgho/Sorghum-Hirse</u>											
1964											
Jan	410	40,46	-	-	5,137	40,59	410	40,46	27,76	32,36	43,75
Feb	412	40,69	-	-	5,143	40,63	412	40,69	27,11	36,98	44,15
Mär	413	40,73	-	-	5,143	40,63	413	40,73	27,18	37,07	44,55

REMARKS - BEMERKUNGEN : A I : Prix franco frontière en monnaie nationale du pays exportateur A II : Prix franco frontière en FF B : Prix de seuil en FF
 Frei Grenzpreise in nationaler Währung vom Ausfuhrland Frei Grenzpreise in FF Schwellenpreise in FF

10.2
25,4.64

PRIX FRANCO FRONTIERE, PRIX DE SEUIL POUR CEREALES (MOYENNES HENSIELLES)
 FREI GRENZPREISE, SCHWELLENPREISE FÜR GETREIDE (MONATSDURCHSCHNITT)

Pour importations vers l'ITALIE provenant de : / Für Einführen nach ITALIEN aus :

p. 100 kg

	BELGIË/BELGIQUE		DEUTSCHLAND (BR)		FRANCE		LUXEMBOURG		NEDERLAND		B
	A		A		A		A		A		
	I	II	I	II	I	II	I	II	I	II	
<u>Blé tendre/Weichweizen</u>											
1964											
Jan	568	7.105	-	-	56,55	7.159	688	8.604	39,97	6.901	7.300
Feb	566	7.076	-	-	56,68	7.175	687	8.581	39,75	6.863	7.350
Mar	565	7.066	-	-	56,91	7.204	691	8.643	39,10	6.750	7.400
Apr											7.450
Semaine ter-											
minant le :	569	7.110	-	-	56,95	7.197	696	8.701	39,21	6.770	
Woche ab-	579	7.233	-	-	56,07	7.098	696	8.701	39,21	6.770	
schlussd. am :											
<u>Seigle/Roggen</u>											
1964											
Jan	457	5.711	-	-	46,77	5.921	640	8.004	30,26	5.224	6.168
Feb	448	5.603	-	-	46,44	5.879	633	7.909	29,51	5.095	6.168
Mar	442	5.528	-	-	46,36	5.869	631	7.885	29,19	5.040	6.168
Apr											6.168
Semaine ter-											
minant le :	445	5.561	-	-	46,36	5.869	634	7.919	30,02	5.183	
Woche ab-	445	5.561	-	-	46,36	5.869	634	7.919	30,12	5.200	
schlussd. am :											
<u>Blé dur/Hartweizen</u>											
1964											
Jan	-	-	-	-	63,27	8.009	-	-	-	-	9.450
Feb	-	-	-	-	63,95	8.096	-	-	-	-	9.500
Mar	-	-	-	-	64,41	8.154	-	-	-	-	9.550
Apr											9.600
Semaine ter-											
minant le :	-	-	-	-	64,87	8.212	-	-	-	-	
Woche ab-	-	-	-	-	64,87	8.212	-	-	-	-	
schlussd. am :											

REMARKS - BEWERKUNGEN : A I : Prix franco frontière en monnaie nationale du pays exportateur A II : Prix franco frontière en Lit B : Prix de seuil en Lit
 Frei Grenzpreise in nationaler Währung vom Ausfuhrland Frei Grenzpreise in Lit-Schwellenpreise in Lit

PRIX FRANCO FRONTIERE, PRIX DE SEUIL POUR CEREALES (MOYENNES MENSUELLES)

FREI GRENZPREISE, SCHWELLENPREISE FÜR GETREIDE (MONATSDURCHSCHNITTE)

Pour importations vers le LUXEMBOURG, provenant de : / Für Einführen nach LUXEMBURG aus :

p. 100 kg

	BELGIË/BELGIQUE		DEUTSCHLAND (BR)		FRANCE		ITALIA		NEDERLAND		B
	A	B	A	B	A	B	A	B	A	B	
Blé tendre/Weichweizen 1964 Jan Feb Mar Apr	522	522	-	-	50,74	514	-	-	38,87	537	595
	528	528	-	-	51,44	521	-	-	38,98	538	599
	528	528	-	-	51,35	520	-	-	38,43	531	603
											607
Semaine ter- minant le : 19/4 Woche ab- schlissd. am : 26/4	528	528	-	-	50,49	511	-	-	38,59	533	
	542	542	-	-	49,94	506	-	-	38,59	533	
Seigle/Roggen 1964 Jan Feb Mar Apr	417	417	-	-	41,09	416	-	-	28,92	399	548
	416	416	-	-	41,09	416	-	-	28,62	395	548
	412	412	-	-	41,09	416	-	-	28,46	393	548
											548
Semaine ter- minant le : 19/4 Woche ab- schlissd. am : 26/4	412	412	-	-	41,09	416	-	-	29,14	403	
	412	412	-	-	41,09	416	-	-	29,24	404	
Orge/Gerste 1964 Jan Feb Mar Apr	-	-	-	-	39,61	401	-	-	30,27	418	422
	-	-	-	-	39,70	402	-	-	30,23	418	425
	-	-	-	-	39,54	400	-	-	29,34	405	428
											428
Semaine ter- minant le : 19/4 Woche ab- schlissd. am : 26/4	-	-	-	-	39,54	400	-	-	30,10	416	
	-	-	-	-	39,80	403	-	-	30,11	416	

10.2

25,4,64

REMARKS : A I : Prix franco frontière en monnaie nationale du pays exportateur A II : Prix franco frontière en Flux B : Prix de seuil en Flux
Frei Grenzpreise in nationaler Währung vom Ausfuhrland Frei Grenzpreise in Flux Schwellenpreise in Flux

PRIX FRANCO FRONTIERE, PRIX DE SEUIL POUR CEREALES (MOYENNES MENSUELLES)

FREI GRENZPREISE, SCHWELLENPREISE FÜR GETREIDE (MONATSDURCHSCHNITTE)

Pour importations vers le LUXEMBOURG provenant de : / Für Einfuhren nach LUXEMBURG aus :

p. 100 kg

	BELGIQUE/BELGIQUE		DEUTSCHLAND (GR)		FRANCE		ITALIA		NEDERLAND		B
	A		A		A		A		A		
	I	II	I	II	I	II	I	II	I	II	
<u>Avoine/Hafer</u>											
1964 Jan	-	-	-	-	32,03	-	-	-	27,28	377	380
Feb	-	-	-	-	28,37	-	-	-	26,60	367	383
Mär	-	-	-	-	26,87	-	-	-	25,81	357	385
Apr	-	-	-	-	-	-	-	-	-	-	385
Semaine terminant le :											
19/4	-	-	-	-	26,73	-	-	-	27,80	384	
Woche abschlssd. am :											
26/4	-	-	-	-	26,96	-	-	-	-	-	
<u>Mais/Mais</u>											
1964 Jan	-	-	-	-	-	-	-	-	27,66	382	397
Feb	-	-	-	-	-	-	-	-	27,63	382	400
Mär	-	-	-	-	-	-	-	-	27,80	384	403
Apr	-	-	-	-	-	-	-	-	-	-	403
Semaine terminant le :											
19/4	-	-	-	-	-	-	-	-	28,27	391	
Woche abschlssd. am :									28,48	393	
26/4	-	-	-	-	-	-	-	-	-	-	
<u>Sorgho/Sorghum-Hirse</u>											
1964 Jan	-	-	-	-	-	-	-	-	27,31	377	389
Feb	-	-	-	-	-	-	-	-	26,76	370	392
Mär	-	-	-	-	-	-	-	-	26,93	372	395

REMARQUES - BEMERKUNGEN: A I : Prix franco frontière en monnaie nationale du pays exportateur / A II : Prix franco frontière en Flux B : Prix de seuil en Flux
 Frei Grenzpreise in nationaler Währung vom Ausfuhrland / Frei Grenzpreise in Flux / Schwellenpreise in Flux

10.2
25.4.64

PRIX FRANCO FRONTIERE, PRIX DE SEUIL POUR CEREALES (MOYENNES MENSUELLES)

FREI GRENZPREISE, SCHWELLENPREISE FÜR GETREIDE (MONATSDURCHSCHNITTE)

Pour importations vers les PAYS-BAS provenant de : / Für Einfuhren nach den NIEDERLANDEN aus :

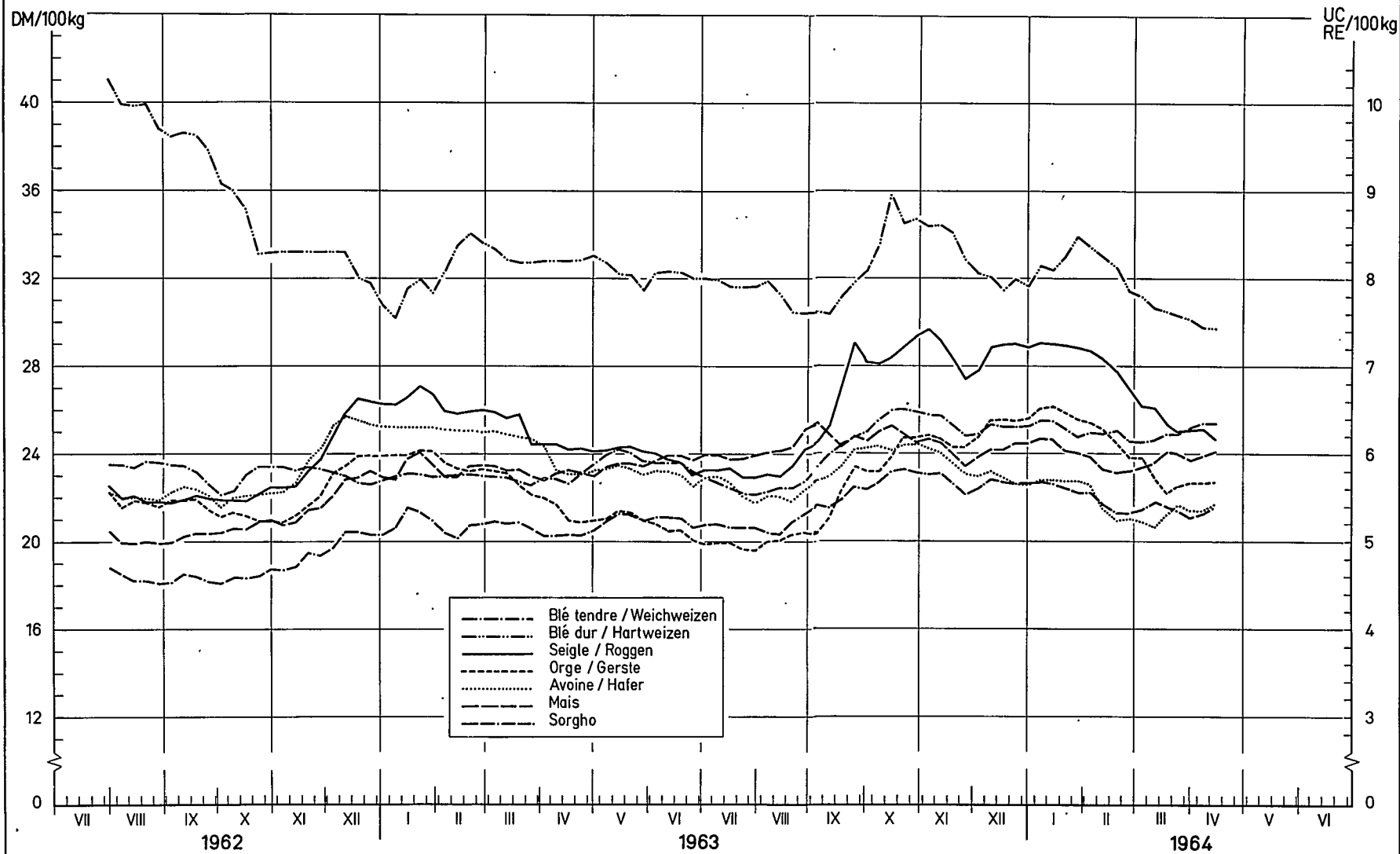
p. 100 kg

	BELGIË/BELGIQUE		DEUTSCHLAND (FR)		FRANCE		ITALIA		LUXEMBOURG		B
	A		A		A		A		A		
	I	II	I	II	I	II	I	II	I	II	
Blé tendre/Weichweizen 1964 Jan Feb Mär Apr Semaine terminant le : Woche abschlossd. am: 19/4 26/4	508	36,80	-	-	-	-	-	-	-	-	37,40
	521	37,73	51,27	-	37,59	-	-	-	639	46,24	37,75
	521	37,71	50,47	-	37,01	-	-	-	643	46,57	38,10
	-	-	-	-	-	-	-	-	647	46,86	38,45
Seigle/Roggen 1964 Jan Feb Mär Apr Semaine terminant le : Woche abschlossd. am: 19/4 26/4	-	-	-	-	-	-	-	-	-	-	25,65
	-	-	-	-	-	-	-	-	586	42,40	25,65
	-	-	-	-	-	-	-	-	585	42,33	25,65
	-	-	-	-	-	-	-	-	586	42,46	25,65
Avoine/Hafer 1964 Jan Feb Mär Apr Semaine terminant le : Woche abschlossd. am: 19/4 26/4	-	-	-	-	-	-	-	-	-	-	27,35
	-	-	32,95	-	24,16	-	-	-	-	-	27,35
	-	-	28,64	-	21,00	-	-	-	-	-	27,35
	-	-	27,15	-	19,91	-	-	-	-	-	27,35
REMARKS - BEMERKUNGEN:	-	-	27,08	-	19,86	-	-	-	-	-	27,35
	-	-	27,40	-	20,09	-	-	-	-	-	27,35
	-	-	-	-	-	-	-	-	-	-	-
	-	-	-	-	-	-	-	-	-	-	-

A I : Prix franco frontière en monnaie nationale du pays exportateur / A II : Prix franco frontière en FI
 Frei Grenzpreise in nationaler Währung von Ausfuhrland / Frei Grenzpreise in FI
 B : Prix de seuil en FI / Schwellenpreise in FI

10.2
25,4.64

Prix des céréales caf Anvers/Rotterdam fixé par la Commission¹⁾ pour des importations en provenance des pays tiers dans la CEE
 Getreidepreise cif Antwerpen/Rotterdam festgesetzt von der Kommission¹⁾ für Importe aus Drittländern in die EWG



1) Possibilités d'achat les plus favorables après ajustement pour différence de qualité (règlement 68 de la Commission)
 1) Günstigste Einkaufsmöglichkeiten nach Ausgleich für Qualitätsdifferenz (vgl. Verordnung Nr. 68 der Kommission)

PRIX DE SEUIL, PRIX CAF ET PRELEVEMENTS (MOYENNES MENSUELLES) ENVERS PAYS TIERS POUR CEREALES
SCHWELLENPREISE, CIF PREISE UND ABSCHÖPFUNGEN (MONATSDURCHSCHNITTE) GEGENÜBER DRITTLÄNDERN FÜR GETREIDE

Monnaie nationale/100 kg
Nationale Währung/100 kg

	BELGIË/BELGIQUE		DEUTSCHLAND (BR)		FRANCE		ITALIA		LUXEMBOURG		NEDERLAND			
	Fb		DM		Ff		Lit		Flux		Fl			
	I	II	I	II	I	II	I	II	I	II	I	II		
<u>Blé tendre/Weichweizen</u>														
1964														
Jan	516	315	200	24,10	18,39	31,86	7,300	4,107	3,183	595	248	37,40	22,82	14,57
Feb	520	311	208	24,99	19,22	31,82	7,350	4,084	3,257	599	256	37,75	22,49	15,26
Mar	524	309	215	25,56	19,78	31,26	7,400	4,064	3,334	603	262	38,10	22,38	15,71
Apr	528						7,450			607		38,45		
Semaine ter- minant le:				25,46	19,53	31,42		4,084	3,302		261		22,50	15,52
Woche ab- schlüssl.am:				25,25	19,49	31,44		4,086	3,296		260		22,51	15,49
				25,54	19,43	31,79		4,131	3,289		259		22,77	15,48
				25,74	19,50	32,04		4,163	3,297		260p		22,95	15,55
				25,76	19,26p	32,23		4,179	3,297p		260p		22,97	15,55
<u>Seigle/Roggen</u>														
1964														
Jan	392	362	30	16,15	4,70	36,44	6,168	4,766	1,401	548	155	25,65	26,17	0
Feb	395	349	46	17,69	6,29	35,22	6,168	4,612	1,538	548	167	25,65	25,28	0,44
Mar	398	319	78	20,57	9,66	32,26	6,168	4,238	1,921	548	197	25,65	23,11	2,44
Apr	398						6,168			548		25,65		
Semaine ter- minant le:				25,70	9,86	31,99		4,203	1,939		198		22,91	2,58
Woche ab- schlüssl.am:				25,36	10,42	31,57		4,150	2,005		204		22,61	2,96
				25,44	10,62r	31,60		4,154	2,022		205		22,68	3,03
				25,50	10,88	31,46		4,136	2,030		202p		22,73	2,91
				25,02	11,06p	31,32		4,120	2,067p		209p		22,30	3,31

REMARKS - BEMERKUNGEN :
I - Prix de seuil/Schwel lenpreis
II - Prix CAF/CIF Preise
III - Prélèvements/Abschöpfungen

PRIX DE SEUIL, PRIX CAF ET PRELEVEMENTS (MOYENNES MENSUELLES) ENVERS PAYS TIERS POUR CEREALES
SCHWELLENPREISE, CIF PREISE UND ABSCHÖPFUNGEN (MONATSDURCHSCHNITTE) GEGENÜBER DRITTLÄNDERN FÜR GETREIDE

	BELGIË/BELGIQUE				DEUTSCHLAND (BR)				FRANCE				ITALIA				LUXEMBOURG				NEDERLAND								
	Fb		III		II		III		I		II		III		I		II		III		I		II		III				
	I	II	I	II	I	II	I	II	I	II	I	II	I	II	I	II	I	II	I	II	I	II	I	II	I	II			
Orge/Gerste	422	323	99	115	142	149	147	145	145	145	41,66	32,45	9,18	4,118	4,251	0	422	323	99	28,60	23,41	5,21	425	309	115	28,60	22,37	6,14	
Jan	428	285	142	142	142	142	142	142	142	42,42	28,81	13,51	4,118	3,801	305	428	285	142	28,60	20,64	7,89	428	277	149	28,60	20,05	8,38		
Apr										42,80	28,09	14,11	4,118	3,709	381	428	277	149	28,60	20,05	8,38								
Semaine ter-											28,36	14,01		3,743	369			281	147	20,35	19,21	1,14							
minant le:											28,20	14,38		3,723	387			283	145	20,50	19,36	1,14							
Woche ab-											28,18	14,54		3,720	387			283	145	20,48	19,34	1,14							
schlssd. am:											28,68	14,23p		3,786	369p			283	145	20,52	19,38	1,14							
Avoine/Hafer	380	284	96	114	120	120	114	116	118	114	39,67	28,24	11,44	3,974	3,716	267	380	284	96	27,35	20,55	6,77	383	269	114	27,35	19,48	7,86	
Jan	385	204	120	120	120	120	116	116	118	40,43	27,28	12,77	3,974	3,606	366	383	269	114	27,35	19,48	7,86								
Feb										40,81	26,83	13,57	3,974	3,550	416	385	264	120	27,35	19,13	8,17								
Mar											26,95	13,02	3,974	3,565	416	385	265	120	27,35	19,22	8,17								
Apr											27,44	13,07		3,627	345			270	115	19,58	17,76	1,82							
Semaine ter-											27,13	13,47		3,588	362			267	116	19,35	17,86	1,49							
minant le:											26,94	13,92		3,563	416			268	118	19,36	17,86	1,49							
Woche ab-											27,13	13,67p		3,551	421p			271	114	19,36	17,86	1,49							
schlssd. am:																													

REMARKS -- BEMERKUNGEN : I - Prix de seuil/Schwellenpreise
II - Prix CAF/CIF Preise
III - Prélèvements/Abschöpfungen

**PRIX DE SEUIL, PRIX CAF ET PRELEVEMENTS (MOYENNES MENSUELLES) ENVERS PAYS TIERS POUR CEREALES
SCHWELLENPREISE, CIF PREISE UND ABSCHÖPFUNGEN (MONATSDURCHSCHNITTE) GEGENÜBER-DRITTLÄNDERN FÜR GETREIDE**

Monnaie nationale/100 kg
Nationale Währung/100 kg

	BELGIE/BELGIOUE			DEUTSCHLAND (BR)			FRANCE			ITALIA			LUXEMBOURG			NEDERLAND		
	Fb			DN			Ff			Lit			Flux			Fl		
	I	II	III	I	II	III	I	II	III	I	II	III	I	II	III	I	II	III
Mais/Hais 1964	397	305	92	43,45	25,01	18,42	44,71	30,58	14,08	4,018	4,055	12	397	305	92	26,60	27,06	4,49
Jan	400	292	107	43,45	23,33	19,60	45,17	29,32	15,82	4,018	3,897	120	400	292	107	26,60	21,14	5,43
Feb	403	297	107	43,45	24,13	19,35	45,63	29,79	15,68	4,018	3,955	70	403	297	107	26,60	21,48	5,18
Mar	403	301	104	43,45	24,45	19,09	46,00	30,21	15,54	4,018	4,008	26	403	301	104	26,60	21,79	4,85
Apr		300	103		24,39	19,05		30,13	15,50		3,998	30		300	103		21,73	4,93
Semaine ter- minant le :		296	107		24,06	19,37p		29,72	16,15		3,947	68		296	107		21,43	5,15
Woche ab- schlussd. am :		298	105		24,24	...		29,95	16,19		3,975	48		298	105		21,60	5,03
11/4		301	103		24,45	...		30,20	15,98p		4,030	16p		301	103		21,78	4,88
18/4																		
Blé dur/Hartweizen 1964	541	409	133	54,74	33,34	21,42	59,43	41,01	18,43	9,450	5,240	4,193	524	439	200	39,20	29,60	9,58
Jan	546	408	138	55,14	33,09	22,04	59,89	40,69	19,17	9,500	5,200	4,293	628	438	189	39,55	29,52	9,98
Feb	551	383	160	55,52	31,01	24,51	60,35	38,53	21,77	9,550	4,959	4,584	632	413	218	39,90	27,71	12,15
Mar	555			55,89			60,81			9,600			636			40,25		
Apr		381	174		30,87	24,58		38,37	21,90		4,938	4,612		412	220		27,50	12,31
Semaine ter- minant le :		379	171		30,69	24,84		38,16	22,09		4,912	4,625		409	222		27,43	12,39
Woche ab- schlussd. am :		376	176		30,48	24,94p		37,89	22,56		4,878	4,680		407	226		27,24	12,74
11/4		372	182		30,15	...		37,49	23,19		4,827	4,755		403	229p		26,94	13,20
18/4		371	185		30,09	...		37,58	23,23p		4,846	4,780p		402	235p		26,89	13,46

REMARKS - BEMERKUNGEN : I - Prix de seuil/Schwelldenpreise
II - Prix CAF/CIF Preise
III - Prélevements/Abschöpfungen

10.3
25.4.64

PRIX DE SEUIL, PRIX CAF ET PRELEVEMENTS (MOYENNES MENSUELLES) ENVERS PAYS TIERS POUR CEREALES
SCHWELLENPREISE, CIF PREISE UND ABSCHÖ PFÜGEN (MONATSDURCHSCHNITTE) GEGENÜBER DRITTLÄNDER FÜR GETREIDE

Monnaie nationale/100. kg
nationale Währung/100 kg

	BELGIE/BELGIQUE		DEUTSCHLAND (BR)		FRANCE		ITALIA		LUXEMBOURG		NEDERLAND						
	Fb		DR		Ff		Lit		Flux		Fl						
	I	II	I	II	I	II	I	II	I	II	I	II					
<u>Sarrasin/Buchweizen</u>																	
1964																	
Jan	389	454	0	41,35	4,43	49,61	44,97	4,64	4,942	5,782	0	389	454	0	24,30	32,86	0
Feb	392	422	0	41,35	7,11	49,99	41,92	8,10	4,942	5,429	51	392	422	0	24,30	30,55	0
Mar	395	381	0	41,35	10,42	50,37	37,91	12,44	4,942	4,921	66	395	381	0	24,30	27,61	0
<u>Sorgho/Sorghum-Hirse</u>																	
1964																	
Jan	389	281	108	41,35	18,21	43,75	28,26	15,47	4,324	3,736	587	389	281	108	25,75	20,36	5,37
Feb	392	270	121	41,35	19,23	44,15	27,19	16,95	4,324	3,606	699	392	270	121	25,75	19,57	6,17
Mar	395	269	125	41,35	19,48	44,55	27,03	17,44	4,324	3,550	772	395	269	125	25,75	19,45	6,29

REMARKS - BEMERKUNGEN: I : Prix de seuil/Schwellenpreise
II : Prix CAF/CIF Preise
III : Prélèvements/Abschöpfungen

ARRIVÉE

PRIX MINIMA FIXES POUR LES FRUITS ET PRIX DE REFERENCE SUR LES MARCHES DE GROS REPRESENTATIFS
FESTGESETZTE MINDESTPREISE FÜR OBST UND BEZUGSPREISE AUF DEN REPRESENTATIVEN GROSSHANDELSMÄRKTEN

FRANCE/FRANKREICH

Ff/kg

Dates	Pommes - Äpfel (1)					
	1963			1964		
	A	B	C	A	B	C
1964	1,40			1,38		
1/4		x	1,13		x	1,16
2/4		x	1,13		x	1,16
3/4		x	1,13		x	1,22
4/4		x	1,13		x	1,28
5/4		x	1,09		x	1,28
6/4		x	-		x	1,34
7/4		x	-		x	1,34
8/4		x	1,15		x	1,36
9/4		x	1,15		x	1,42
10/4		x	1,15		x	1,42
11/4		x	1,15		x	1,42
12/4		x	1,17		x	1,42
13/4		x	-		0	-
14/4		x	-		0	1,42
15/4		x	-		0	1,42

A Prix minima fixés / Festgesetzte Mindestpreise

B 0 = Importation autorisée / Einfuhr zugelassen

x = Importation non autorisée / Einfuhr gesperrt

C Prix de référence établis au niveau de la moyenne pondérée des cours constatés aux Halles Centrales de Paris / nach Höhe des gegebenen Mittels der auf dem Pariser Zentralhallenmarkt bestimmte Bezugspreise

(1) Variété Golden - cal 22 cm et plus ou diamètre équivalent et reinette du Mans 20/22 cm - cat I au choix, emballage caisse vrac - Ponderation : 60 % Golden et 40 % reinette du Mans

PRIX MINIMA FIXES POUR LES LEGUMES ET PRIX DE REFERENCE SUR LES MARCHES DE GROS REPRESENTATIFS
 FESTGESETZTE MINDESTPREISE FÜR GEMÜSE UND BEZUGSPREISE AUF DEN REPRESENTATIVEN GROSSHÄNDLERMÄRKTEIN

FRANCE / FRANKREICH

Dates	Ail sec ou nouveau (Knoblauch) Ff/kg			Artichauts du midi (Artischocken) Ff/kg			Carottes équeutées (creânces) Ff/kg			Choux-fleurs an feuilles (Blumenkohl) Ff/pièce/Stück			Epinards région parisienne (Spinat) Ff/kg					
	1963			1964			1963			1964			1963			1964		
	A	B	C	A	B	C	A	B	C	A	B	C	A	B	C	A	B	C
1964																		
1/4	2,80	x	2,50	1,45	0	-	1,50	0	1,30	0,55	0	0,35	0,55	0,35	0,30	x	0,95	0,60
2/4		x	2,50		0	-		0	1,60		0	0,35		0	1,60	x	1,35	0,95
3/4		x	2,50		0	-		0	1,00		0	0,35		0	1,50	x	1,44	0,75
4/4		x	2,50		0	-		0	1,00		0	0,35		0	1,73	0	1,20	0,70
5/4		x	-		0	-		0	-		0	-		0	1,69	0	-	-
6/4		x	2,50		0	-		0	1,00		0	0,35		0	-	0	1,42	0,70
7/4		x	2,50		0	-		0	1,90		0	0,40		0	1,90	0	1,50	0,30
8/4		x	2,50		0	-		0	2,00		0	0,45		0	2,02	0	1,42	0,55
9/4		x	2,70		0	-		0	2,40		0	0,45		0	1,92	0	1,35	0,50
10/4		x	2,70		0	-		0	2,50		0	0,45		0	1,67	0	1,24	0,45
11/4		x	2,70		0	-		0	2,60		0	0,45		0	1,75	0	1,03	0,60
12/4		x	-		0	-		0	-		0	-		0	1,75	0	-	-
13/4		x	-		0	-		0	-		0	-		0	-	0	-	-
14/4		x	2,90		0	-		0	3,00		0	0,42		0	-	0	1,30	0,20
15/4		x	2,90		0	-		0	3,00		0	0,40		0	1,73	0	1,35	0,70

A Prix minima fixes / Festgesetzte Mindestpreise
 B 0 = Importation autorisée / Einfuhr zugelassen
 x = Importation non autorisée / Einfuhr gesperrt
 C Prix de référence établis au niveau de la moyenne pondérée des cours constatés aux Halles Centrales de Paris / Nach Höhe des gewonnenen Mittels der auf dem Pariser Zentralhallenmarkt bestimmten Bezugspreise

(1) Marché de production / Erzeugermarkt Saint-Pol-de-Léon

**PRIX MINIMA FIXES POUR LES LEGUMES ET PRIX DE REFERENCE SUR LES MARCHES DE GROS REPRESENTATIFS
FESTGESETZTE MINDESTPREISE FÜR GETÜSSE UND BEZUGSPREISE AUF DEN REPRESENTATIVEN GROSSHANDELSMÄRKTE**

FRANCE/FRAUKREICH

Dates	Oignons secs Zwiebeln						Laitue du midi Salat			Pommes de terre Kartoffeln cal - Durchm. : 40 mm								
	1963			1964			1963			1964			1963			1964		
	A	B	C	A	B	C	A	B	C	A	B	C	A	B	C(1)	A	B	C
1964	-			0,70			1,20						0,29					
1/4				x														
2/4				x														
3/4				x														
4/4				x														
5/4				x														
6/4				x														
7/4				x														
8/4				x														
9/4				x														
10/4				x														
11/4				x														
12/4				x														
13/4				x														
14/4				x														
15/4				x														

A Prix minima fixés / Festgesetzte Mindestpreise

B 0 : Importation autorisée / Einfuhr zugelassen

x : Importation non autorisée / Einfuhr gesperrt

C Prix de référence établis au niveau de la moyenne pondérée des cours constatés aux Halles Centrales de Paris / nach Hörlab des gewonnenen Mittels der auf dem Pariser Zentralhallenmarkt bestimmte Bezugspreise

(1) Pour 1963 le calibre est de 35 mm / Für 1963 Durchmesser 35 mm

FRUITS : PRIX A LA PRODUCTION SUR QUELQUES MARCHES REPRESENTATIFS (MOYENNES HEBDOMADAIRES)

OBST : ERZEUGERPREISE AUF EINIGEN REPRESENTATIVEN MÄRKTEN (WOCHENDURCHSCHNITTE)

POMMES - APFEL

C1. A

ALLEMAGNE (RF) - DEUTSCHLAND (BR)

DM/100 kg

Semaine terminant le : Woche abschließend am :	COX ORANGEN		GOLDEN DELICIOUS		JONATHAN		BOSKOOOP	
	Bonn	Hamburg	Bonn	Hamburg	Bonn	Hamburg	Bonn	Hamburg
	1964							
7.3	194,00	-	87,35	82,50	73,00	-	51,00	43,00
14.3	207,50	-	109,00	85,00	94,00	-	50,35	46,35
21.3	212,00	-	112,35	91,65	-	-	47,50	47,00
28.3	230,00	-	101,00	95,00	-	-	61,00	44,00
4.4	-	-	-	93,75	-	-	85,00	49,00
11.4	-	-	120,00	95,00	-	-	56,00	57,75

Source-Quelle : Marktbericht "Obst-Gemüse-Südfrüchte" Zentralo Markt- und Preisberichtsstelle der Deutschen Landwirtschaft G.m.b.H., Bad Godsberg

FRUITS : PRIX A LA PRODUCTION SUR QUELQUES MARCHES REPRESENTATIFS. (MOYENNES SEMENNAIRES)
 OBST : ERZEUGERPREISE AUF EINIGEN REPRESENTATIVEN MARKTEN (WOCHENDURCHSCHNITTE)

Cl. I

BELGIQUE/BELGIË

Fb/kg

Semaine terminant le : Woche abschliessd. an :	Winston		Golden Delicious		Jonathan		Reinette de France		Boskoop	
	St. Truiden	Glabbeek	St. Truiden	Glabbeek	St. Truiden	Glabbeek	St. Truiden	Glabbeek	St. Truiden	Glabbeek
1954	-	-	-	-	-	-	-	-	-	-
14/3	-	-	11,30	11,60	5,00	-	10,50	-	6,70	6,60
21/3	10,20	14,00	11,20	13,10	9,00	-	7,30	-	6,60	9,20
26/3	-	15,00	11,40	12,60	7,90	-	9,00	-	7,70	9,50
4/4	-	9,00	12,50	13,00	6,50	6,00	10,00	-	-	7,50
11/4	-	-	12,60	-	6,00	-	9,40	-	9,10	-
16/4	-	-	12,30	-	6,20	-	-	-	12,20	-

Source - Quelle : Bulletin Belge des Marchés Fruits et Légumes - Office national des débouchés agricoles et horticoles

4926/N1/64

16.10
25.4.64

FRUITS : PRIX A LA PRODUCTION SUR QUELQUES MARCHES REPRESENTATIFS (MOYENNES HEBDOMADAIRES)

OBST : ERZEUGERPREISE AUF EINIGEN REPRESENTATIVEN MARKTEN (WOCHENDURCHSCHNITTE)

POIRES - APFEL

Cl. I

PAYS-BAS - NEDERLANDE

Fl/kg

Semaine terminant le : Woche abschliessend am :	JOSKOP Ø 35 - 75 mm (Goudre-klette)		GOLDEN DELICIOUS Ø 55 - 70 mm		JONATHAN Ø 35 - 70 mm		WINSTON Ø 65 - 70 mm	
	Caldermaison	Utrecht	Zarendrecht	Goldermalsen	Goldermalsen	Utrecht	Goos	Utrecht
1954								
7/3	0,48	0,51	0,51	0,66	0,45	0,52	0,51	0,65
14/3	0,51	0,53	0,56	0,70	0,45	-	0,53	0,56
21/3	0,52	0,54	0,55	0,69	0,49	0,49	0,51	0,50
28/3	0,54	0,51	0,57	0,71	0,51	0,46	0,53	0,92
4/4	0,52	0,51	0,72	0,71	0,54	-	-	0,54
11/4	0,74	0,77	0,70	0,61	0,59	0,43	0,56	0,54

Source - Quelle : Productieschap voor Groenten en Fruit, Den Haag

4928/V1/54

16.10

25.4.64

LÉGUMES : PRIX À LA PRODUCTION SUR QUELQUES MARCHÉS REPRESENTATIFS (MOYENNES HEBDOMADAIRES)
GEMÜSE : ERZEUGERPREISE AUF EINIGEN REPRESENTATIVEN MÄRKTEN (WOCHENDURCHSCHNITTE)

Cl. A

ALLEMAGNE (RF) - DEUTSCHLAND (BR)

Semaine terminant le : Woche abschließend am :	LAITUE FORCÉE KOPFSALAT (sous verre-Treibhaus)		CHOUX-DE-BRUXELLES ROSENKOHL		CAROTTES MOHREN		OIGNONS Zwiebeln	
	DM/100 pièces-Stück		DM/100 kg		DM/100 kg		DM/100 kg	
	Heidelberg	Stroden	Gonsenheim	Reisdorf	Gonsenheim	Fischnich	Gonsenheim	Bonn
1964								
7.3	-	-	98,00	85,50	14,00	18,60	20,30	31,00
14.3	-	-	124,00	127,35	15,00	20,00	21,50	34,65
21.3	-	34,50	147,00	140,25	15,00	19,50	-	43,65
28.3	-	38,50	108,00	102,50	15,00	20,00	28,00	36,00
4.4	46,00	41,00	86,00	110,50	16,60	37,00	26,00	47,50
11.4	48,60	48,00	81,00	117,50	18,00	43,00	28,50	43,00

Source - Quelle : Marktbericht "Obst-Gemüse-Südfrüchte", Zentrale Markt- und Preisberichtsstelle der Deutschen Landwirtschaft G.m.b.H., Bad Godesberg

LEGUMES : PRIX A LA PRODUCTION SUR QUELQUES MARCHES REPRESENTATIFS (MOYENNES MENSUELLES)

GERMANY : ERZEUGERPREISE AUF EINIGEN REPRESENTATIVEN MARKTEN (MONATSDURCHSCHNITTE)

Cl. I

BELGIQUE/BELGIEN

Semaine terminant le : Woche abschliessd. am :	Laitue pommée-Kopfsalat Fb/24 pièces - Stück		Oignons-Zwiebeln Fb/kg		Carottes-Röhren Fb/kg		Wittloof Fb/kg	
	Louven	St. Katelijne Waver	Wicheelen	St. Katelijne Waver	Louven	St. Katelijne Waver	Wicheelen	St. Katelijne Waver
1964								
14/3	132,30	115,00	1,70	1,30	1,20	1,70	9,70	7,00
21/3	122,70	90,00	1,90	1,50	1,30	1,60	13,00	9,80
28/3	104,00	103,30	2,50	1,40	1,50	2,30	12,00	10,20
4/4	134,50	115,00	2,00	1,50	1,80	2,00	14,50	10,50
11/4	122,30	125,00	2,20	2,20	1,70	1,30	17,30	14,30
18/4	123,00	123,30	2,30	2,00	2,20	1,00	16,30	9,90

Source - Quelle : Bulletin belge des Marchés Fruits et Légumes - Office national des débouchés agricoles et horticoles

4926/VI/64

25.4.64

17.10

LEGUMES : PRIX A LA PRODUCTION SUR QUELQUES MARCHES REFRESH TATIIFS (MOYENNES MENSUELLES)
 GEMÜSE : ERZEUGERPREISE AUF EINIGEN REPRESENTATIVEN MÄRKTEN (WOCHENDURCHSCHNITTE)

PAYS-BAS - NIEDERLANDE

Semaine terminant le : Woche abschliessend am :	SALADE POMME KOPFSALAT (Sous verre - Treibhaus)		TOMATES/TOMATEN Sort. A (Sous verre - Treibhaus)		ENDIVES/ENDIVIEI (sous verre - Treibhaus)		COURBURES/GURKEN 75 kg et plus par 100 pièces 75 kg und mehr pro 100 Stück	
	Fl/100 pièces - Stück		Fl/kg		Fl/kg		Fl/pièce - Stück	
	Rotterdam G.	Westerlee	Sorkel	Wateringen	Poeldijk	Westerlee	Deft	Pijnacker
1954								
7/3	21,20 (1)	22,50 (1)	-	-	0,74	0,66	1,13 (3)	1,06 (3)
14/3	24,60 (1)	26,20 (1)	-	-	0,63	0,75	0,62 (3)	0,52 (3)
21/3	26,19 (2)	25,94 (2)	-	-	0,63	0,62	1,06	0,74
26/3	20,63 (2)	23,36 (2)	-	-	0,73	0,76	0,66	0,62
4/4	27,63 (2)	26,63 (2)	4,23	-	1,01	1,00	1,07	0,91
11/4	31,05 (2)	33,93 (2)	4,01	4,00	1,14	1,07	1,09	-

- (1) 15 kg et plus par 100 pièces - 15 kg und mehr pro 100 Stück
- (2) 10 kg et plus par 100 pièces - 10 kg und mehr pro 100 Stück
- (3) 50 - 75 kg et plus par 100 pièces - 50 - 75 kg und mehr pro 100 Stück

Source - Quelle : Produktschap voor Groenten en Fruit, Den Haag

17.10
25.4.64

PRIX DE MARCHÉ ET PRIX DE RÉFÉRENCE POUR LES PORCS (MOYENNES HEBDOMADAIRES)
MARKTPREISE UND REFERENZPREISE FÜR SCHWEINE (WOCHENDURCHSCHNITTE)

Monnaie nationale et unités de compte/kg
Nationale Währung u. Rechengseinheiten/kg

PERIODE	BELGIQUE		DEUTSCHLAND (BR)		FRANCE	
	Marché d'Anderlecht Porcs demi-gras de 95 - 105 kg poids vif		12 nordrh. westf. Märkte Schweine Klasse C von 100 - 119,5 kg Lebendgewicht		Halls centrales de Paris Porcs balle-coupe de 60 - 77 kg poids abattu	
	Prix de marché Poids vif Fb	Prix de référence (1) Poids abattu UC	Marktpreise Lebendgewicht DM	Referenzpreise (1) Schlachtgewicht DN	Prix de marché Poids abattu Ff	Prix de référence (1) Poids abattu UC
17.2 - 23.2	31,50	0,8180	3,166	4,116	4,680	0,8860
24.2 - 1.3	32,50	0,8450	3,110	4,043	4,640	0,8797
2.3 - 8.3	31,50	0,8190	2,920	3,796	4,470	0,8462
9.3 - 15.3	29,50	0,7670	2,830	3,679	4,330	0,8197
16.3 - 22.3	27,00	0,7020	2,696	3,505	4,390	0,8311
23.3 - 29.3	28,00	0,7280	2,710	3,523	4,340	0,8216
30.3 - 5.4	28,50	0,7410	2,710	3,533	4,380	0,8292
6.4 - 12.4	27,50	0,7150	2,472	3,214	4,320	0,8178
13.4 - 19.4	27,50	0,7150	2,506 p	3,258	4,220	0,7988
	ITALIA		LUXEMBOURG		NETHERLAND	
	6 mercati Suini da 145 - 180 kg peso vivo		Porcs Cat. 1, Classe A Jusque 100 kg poids abattu		VIO-noteringen Vleesvarcmarkens Cat. 2 van 70 - 85 kg geslacht gewicht	
	Prezzi di mercato Peso vivo Lit	Prezzi di riferimento (1) Peso morto UC	Prix de marché Poids abattu Flux	Prix de référence (1) Poids abattu Flux	Marktprijzen Geslacht gewicht Fl	Referentieprijzen (1) Geslacht gewicht RE
17.2 - 23.2	411,1	0,9029	42,25	42,25	2,895	0,8273
24.2 - 1.3	409,8	0,9092	42,25	42,25	2,815	0,8052
2.3 - 8.3	397,3	0,8742	42,25	42,25	2,675	0,7666
9.3 - 15.3	385,9	0,8505	42,25	42,25	2,505	0,7196
16.3 - 22.3	390,6	0,8603	42,25	42,25	2,605	0,7472
23.3 - 29.3	383,6	0,8457	42,25	42,25	2,505	0,7196
30.3 - 5.4	375,4	0,8287	42,25	42,25	2,505	0,7196
6.4 - 12.4	357,8	0,7921	42,25	42,25	2,455	0,7058
13.4 - 19.4	321,2	0,7159	42,25	42,25	2,455	0,7058

(1) Pour la méthode de calcul, voir page 36 (1) di code 201.1) / Berechnungsweise siehe Seite 37 (Code Nr. 201.1)

EXPLICATIONS AU TABLEAU "PRIX DE MARCHÉ ET PRIX DE RÉFÉRENCE POUR LES PORCS"

Dans le calcul des prélèvements intracommunautaires pour le porc abattu interviennent les différences des prix entre les Etats membres constatés au cours d'une période de base précédant l'entrée en vigueur du règlement n° 20 du Conseil. Toutefois, afin de tenir compte du fait que les cotations de prix de marché dans les Etats membres se rapportent à des présentations, des qualités, des stades de commercialisation et des conditions de livraison souvent différents, le Conseil a décidé d'apporter à ces prix de marché des corrections afin de les rendre plus comparables.

Dans les tableaux qui précèdent, les mêmes corrections ont été apportées aux prix de marché actuellement cotés afin de permettre de suivre l'évolution des marchés dans les pays membres sur base de données comparables entre elles et aux points de départ choisis par le Conseil. Les prix de marché ainsi corrigés sont repris dans la colonne "prix de référence". Les corrections apportées sont les suivantes :

- 1) Dans les cas où les prix des porcs sont cotés pour le poids vif, ils sont convertis en prix pour poids abattu (prix porc vif x 1,30 = prix porc abattu)
- 2) Aux cotations originales sont apportées en outre les corrections suivantes (p.100 kg)

	<u>U.C.</u>	<u>M.M.</u>	
a) <u>France</u> :	+ 1,2963	+ 6,40 Ff	- pour la comparabilité du poids (le prix de marché étant coté pour demi-carcasse sans tête). Le poids de la tête est évalué à 6,4 % de celui de la carcasse, tête comprise, et le prix à 1,00 Ff par kg ou 6,40 Ff par 100 kg de carcasse.
	- 1,4178	- 7,00 Ff	- pour la comparabilité des qualités (la qualité "belle coupe" étant estimée supérieure à la qualité moyenne)
			<u>corrections à apporter au prix pour la qualité "belle coupe" aux Halles centrales de Paris</u>
b) <u>Italie</u> :	+ 2,5600	+ 1600 Lit	- pour la comparabilité du stade de commercialisation et des conditions de livraison : (les prix cotés s'entendent dans la plupart des cas départ producteur et ne contiennent pas les frais de transport et de marché et la marge du commerce de gros)
	+ 1,1200	+ 700 Lit	- pour la comparabilité des qualités (la qualité "suini 146 à 180 kg" étant estimée inférieure à la qualité moyenne)
			<u>corrections à apporter au prix moyen coté sur les 6 marchés pour la qualité "suini 146 à 180 kg"</u>
c) <u>Pays-Bas</u> :	+ 0,8287	+ 3,000 Fl	- pour obtenir une moyenne pondérée des 4 catégories des "Vleeswarenvarkens" en partant du prix pour la Cat.2
	+ 1,1050	+ 4,000 Fl	- pour les frais de commercialisation et d'organisation : (les prix cotés sont des prix payés par la coopérative VIO aux producteurs)
			- pour la marge du grossiste : 3,6 %
	- 1,4176	- 5,132 Fl	- pour la comparabilité des qualités (la qualité "Vleeswarenvarkens" étant estimée supérieure à la qualité moyenne)
			<u>corrections à apporter au prix coté par VIO pour "Vleeswarenvarkens" Cat. 2</u>

Pour la Belgique, l'Allemagne (RF) et le Luxembourg, aucune correction n'a été apportée

ERLÄUTERUNGEN ZUR TABELLE "MARKTPREISE UND REFERENZPREISE FÜR SCHWEINE"

Bei der Berechnung der innergemeinschaftlichen Abschöpfungsbeträge für geschlachtete Schweine spielen die Preisunterschiede zwischen den Mitgliedstaaten eine Rolle, die während einer Referenzperiode vor Inkrafttreten der Verordnung Nr. 20 des Rates festgestellt werden. Um jedoch der Tatsache Rechnung zu tragen, dass die Marktpreise in den Mitgliedstaaten sich auf häufig sehr unterschiedliche Qualitäten, Vermarktungsstufen und Lieferbedingungen beziehen, hat der Rat beschlossen, diese Marktpreise zu berichtigen, um sie vergleichbarer zu gestalten.

In den vorstehenden Tabellen wurden die zur Zeit geltenden Marktpreise in gleicher Weise berichtet, damit die Entwicklung der Märkte in den Mitgliedstaaten aufgrund von Angaben verfolgt werden kann, die untereinander und zu den vom Rat gewählten Ausgangszeitpunkten vergleichbar sind. Die auf diese Weise berichtigten Marktpreise sind in der Spalte "Referenzpreise" aufgeführt. Dabei wurden folgende Berichtigungen vorgenommen :

1) In den Fällen, in denen die Schweinepreise für Lebendgewicht notiert sind, werden sie für Schlachtgewicht umgerechnet (Preis für lebende Schweine x 1,30 = Preis für geschlachtete Schweine)

2) Die Originalnotierungen für geschlachtete Schweine werden ausserdem wie folgt korrigiert (p. 100 kg)

	<u>R.E.</u>	<u>N.W.</u>	
a) <u>Frankreich</u> :	+ 1,2963	+ 6,40 Ff	- für die Vergleichbarkeit des Gewichts (da der Marktpreis für Schweinehälften ohne Kopf gilt). Das Gewicht des Kopfes wird mit 6,4% des Schlachtkörpergewichtes (incl. Kopf) und mit 1,00 Ff/kg gleich 6,40 Ff/100 kg bewertet.
	- 1,4178	- 7,00 Ff	- für die Vergleichbarkeit der Qualitäten (die Qualität "belle coupe" wird besser als die Durchschnittsqualität eingeschätzt).
			Diese Berichtigungen sind auf den Preis, der für die Qualität "belle coupe" in den Halles centrales von Paris notiert wird, anzuwenden.
b) <u>Italien</u> :	+ 2,5600	+ 1600 Lit	- für die Vergleichbarkeit der Handelsstufe und der Lieferbedingungen : (die notierten Preise verstehen sich in den meisten Fällen ab Erzeuger und schliessen daher die Transport- und Marktkosten und die Gewinnspanne des Grosshandels nicht ein).
	+ 1,1200	+ 700 Lit	- für die Vergleichbarkeit der Qualitäten (die Qualität "suini 146 à 180 kg" wird schlechter als die Durchschnittsqualität eingeschätzt)
			Diese Berichtigungen sind auf den Durchschnittspreis, der auf den 6 Märkten für die Qualität "suini 146 à 180 kg" notiert wird, anzuwenden.
c) <u>Niederlande</u> :	+ 0,8287	+ 3,000 Fl	- um einen gewogenen Durchschnitt der 4 Kategorien der "Vleeswarenvarkens" zu erhalten, ausgehend vom Preis für die Kat. 2
	+ 1,1050	+ 4,000 Fl	- für Vermarktungskosten : (die notierten Preise sind Preise die von der Genossenschaft VIO den Erzeugern gezahlt werden).
			- für die Gewinnspanne des Grosshandels : + 3,6 %
	- 1,4176	- 5,132 Fl	- für die Vergleichbarkeit der Qualitäten (die Qualität "Vleeswarenvarkens" wird besser als die Durchschnittsqualität eingeschätzt)

Die Berichtigungen sind auf den von VIO notierten Preis für "Vleeswarenvarkens" Kat. 2 anzuwenden.

Für Belgien, Deutschland (BR) und Luxemburg wurden keine Korrekturen vorgenommen.

PRIX DE MARCHÉ POUR LES PORCS (MOYENNES MENSUELLES)
 MARKTPREISE FÜR SCHWEINE (MONATSDURCHSCHNITTE)

Quelques qualités autres que la qualité de référence (1)
 Ausgewählte Qualitäten andere als die Referenzqualität (1)

PERIODE	BELGIQUE			DEUTSCHLAND (BR)			FRANCE	
	Marché d'Anderlecht			12 nordrh. west. Märkte			Halles centrales de Paris	
	Extra Poids vif	de viande Poids vif	Gras Poids vif	Klasse A Lebendgewicht	Klasse B 1 Lebendgewicht	Klasse D Lebendgewicht	Complet 65 à 77kg poids abattu	Coupe max. 85 kg poids abattu
	Fb/kg poids vif			DM/kg Lebendgewicht			Ff/kg poids abattu	
Aug 1963	40,50	36,50	32,50	2,732	2,848	2,946	5,470	-
Sep	38,45	34,45	30,35	2,800	2,894	2,964	5,520	-
Oct	38,38	35,06	31,50	2,864	2,952	3,006	5,450	-
Nov	42,56	38,75	35,94	3,056	3,118	3,152	5,710	-
Dec	43,75	40,45	38,15	2,962	3,050	3,110	5,870	-
Jan 1964	42,04	38,56	35,50	3,170	3,244	3,278	5,940	-
Feb	38,00	34,69	31,00	3,020	3,080	3,138	5,840	-
Mar	34,90	30,90	27,20	2,646	2,692	2,772	5,470	-
	ITALIA			LUXEMBOURG			NEDERLAND	
	5 mercati						vfo - Hateringen	
PERIODE	125 - 145 kg Peso vivo	oltre 180 kg Peso vivo		Cat. II 100,1 à 105 kg poids abattu	Cat. III 105,1 et plus, poids abattu	Baconvarkens 53 - 70 kg gesl.gewicht Klasse A	Baconvarkens 85-100 kg gesl.gewicht Klasse A	
	Lit/kg peso vivo			Flux/kg poids abattu			F1/kg geslacht gewicht	
Aug 1963	372,0	375,0		41,00	39,00	2,378	2,287	
Sep	405,2	400,5		41,00	39,00	2,570	2,495	
Oct	418,1	412,8		41,00	39,00	2,526	2,566	
Nov	415,1	409,0		41,00	39,00	2,830	2,875	
Dec	422,0	417,7		41,00	39,00	2,907	2,928	
Jan 1964	428,2	427,4		41,00	39,00	2,930	2,870	
Feb	408,8	410,6		41,00	39,00	2,930	2,730	
Mar	386,2	387,7		41,00	39,00	2,680	2,402	

(1) Pour les prix de la qualité de référence, voir p.35 / Für die Preise der Referenzqualität, siehe Seite 35

PRIX DE MARCHÉ POUR LES PIÈCES DE LA DÉCOUPE DES PORCS (MÖYEMNES HEBDOMADAIRES)
MARKTPRISE FÜR SCHWEINETEILSTÜCKE (WOCHENDURCHSCHNITTE)

Monnaie nationale/kg
Nationale Währung/kg

PERIODE	BELGIQUE Marché d'Anderlecht				DEUTSCHLAND (BR) 5 Märkte					FRANCE Halls centrales de Paris					
	Jambon	Longes	Epaules	Poitrines (entre- lardées)	Lard	Schinken	Kotelett- stränge	Schultern	Bäuche u. Bauch- speck	Speck	Jambon	Longes	Epaules	Poitrines (entre- lardées)	Lard
17.2 - 23.2	53,50	53,75	45,50	35,50	10,00	4,56	5,93	4,42	4,43	2,53	6,20	6,70	3,30	4,40	1,10
24.2 - 1.3	50,50	55,25	46,50	37,50	15,00	4,36	5,89	4,33	4,30	2,62	6,20	6,60	3,65	4,55	1,00
2.3 - 6.3	50,50	55,00	45,50	37,50	14,00	4,60	5,53	4,07	4,06	2,23	6,20	6,35	3,20	4,40	0,90
9.3 - 15.3	55,00	52,50	46,00	35,00	9,50	4,54	5,76	4,03	3,90	1,74	6,10	6,15	3,05	4,20	0,80
16.3 - 22.3	52,00	50,75	43,50	30,50	6,00	4,36r	5,71	3,00r	3,72r	1,52r	6,10	6,30	3,20	4,20	0,60
23.3 - 29.3	54,00	62,50	45,00	31,00	10,50	4,31	5,98	3,63	3,60	1,40	6,10	6,20	3,15	4,10	0,80
30.3 - 5.4	54,00	62,50	45,00	30,00	10,50	4,32	5,94	3,60	3,22	1,13	6,10	6,35	3,10	4,10	0,60
6.4 - 12.4	55,00	56,25	47,00	25,50	10,50	4,11	5,62	3,51	2,93	1,08	6,10	6,25	3,10	3,90	0,60
13.4 - 19.4	53,50	53,75	45,00	25,50	9,50	4,15	5,38	3,56	2,80	0,60	6,10	6,20	3,05	3,40	0,70

PERIODE	ITALIA Mercato di Milano				LUXEMBOURG				HEBENLAND 3 Märkten						
	Prosciutto	Lombata	Spallo	Pancetta (van- tresca)	Lardo	Jambon	Longes	Epaules	Poitrines (entre- lardées)	Lard	Ham	Karbonade strängen	Schoulders	Buiken ook buikspok	Spek
17.2 - 23.2	1.040	800	700	330	263	50,00	50,00	50,00	35,00	20,00	4,61	4,36	3,75	3,19	1,81
24.2 - 1.3	1.040	820	720	380	263	50,00	50,00	50,00	35,00	20,00	4,53	4,14	3,62	3,13	1,73
2.3 - 6.3	1.000	820	720	350	283	50,00	50,00	50,00	35,00	20,00	4,32	4,05	3,53	3,02	1,59
9.3 - 15.3	950	800	700	370	253	50,00	50,00	50,00	35,00	20,00	4,16	4,23	3,41	2,65	1,47
16.3 - 22.3	930	850	700	370	253	50,00	50,00	50,00	35,00	20,00	4,37	4,80	3,48	2,96	1,48
23.3 - 29.3	930	800	700	370	253	50,00	50,00	50,00	35,00	20,00	4,27	4,78	3,38	2,66	1,45
30.3 - 5.4	910	800	680	370	243	50,00	50,00	50,00	35,00	20,00	4,53	4,42	3,53	2,90	1,48
6.4 - 12.4	890	820	660	360	236	50,00	50,00	50,00	35,00	20,00	4,15	4,53	3,43	2,60	1,48
13.4 - 19.4	830	760	660	340	216	50,00	50,00	50,00	35,00	20,00	4,08	4,53	3,43	2,73	1,48

201.10

25.4.04

PRIX DE MARCHÉ POUR LES PIÈCES DE DÉCOUPE DE PORCS (MOYENNES MENSUELLES)

MARKTPRIJS FOR SCHREIETELSTUCCKE (MOYENNES MENSUELLES)

Monnaie nationale/kg
Nationale Währung/kg

PERIODE	BELGIQUE Marché d'Anderlecht				DEUTSCHLAND (BR) 6 Märkte				FRANCE Halles centrales de Paris						
	Jambon	Longes	Epaules	Poitrines (entre-lardées)	Lard	Schinken	Kotelett strenge	Schultern	Bäuche u. Bauch speck	Spock	Jambon	Longes	Epaules	Poitrines (entre-lardées)	Lard
Jul 1963	35,36	78,50	46,36	32,63	14,75	4,440	6,790	3,730	2,970	0,970	5,650	6,010	3,300	3,250	1,010
Aug	54,13	76,56	50,36	35,13	14,68	4,720	7,170	3,990	3,420	1,340	5,660	7,690	3,720	3,480	1,010
Sep	61,60	65,50	51,10	37,30	17,40	4,760	6,430	4,010	3,600	1,730	6,600	7,230	4,310	4,200	1,660
Oct	60,63	66,25	47,63	38,00	17,50	4,796	5,998	4,128	3,753	2,122	6,044	7,633	4,267	3,667	1,267
Nov	66,25	79,69	54,75	43,75	10,25	5,607	6,201	4,367	4,025	2,437	6,490	7,410	4,460	4,170	1,690
Dec	65,60	69,45	54,90	51,70	25,50	4,678	6,310	4,428	4,116	2,533	6,560	7,690	4,490	4,430	2,500
Jan 1964	60,25	74,38	51,75	42,63	23,63	5,638	6,722	4,573	4,315	2,723	6,360	7,270	3,690	4,490	2,040
Feb	58,50	66,56	46,25	36,50	17,50	4,646	5,952	4,406	4,442	2,645	6,200	6,930	3,630	4,500	1,310
Mar	54,70	62,45	45,20	32,60	10,50	4,446	5,768	3,290	3,726	1,568	6,130	6,250	3,150	4,240	0,620

PERIODE	ITALIA Mercato di Milano				LUXEMBOURG 3 Märkten										
	prosciutto	Lombata	Spalle	Pancetta (ventresca)	Lardo	Jambon	Longes	Epaules	Poitrines (entre-lardées)	Lard	Ham	Karbenade strengon	Schouders	Buiken ook Buikspek	Spek
Jul 1963	974,0	754,0	632,0	377,0	256,5	60,00	60,00	50,00	35,00	20,00	3,600	4,230	3,030	2,130	1,270
Aug	976,0	552,5	705,0	370,0	252,5	60,00	60,00	50,00	35,00	20,00	4,120	4,630	3,160	2,240	1,490
Sep	1.030,0	645,0	607,5	347,5	277,5	60,00	60,00	50,00	35,00	20,00	4,200	4,220	3,630	2,650	1,660
Oct	1.062,0	664,0	714,0	330,0	262,5	60,00	60,00	50,00	35,00	20,00	4,400	4,127	3,990	2,775	1,730
Nov	1.063,3	1.066,7	660,0	346,7	275,6	60,00	60,00	50,00	35,00	20,00	4,730	4,567	3,663	3,050	2,040
Dec	1.057,5	650,0	700,0	360,0	260,0	60,00	60,00	70,00	35,00	20,00	4,627	4,763	3,943	3,163	2,230
Jan 1964	1.060,0	916,0	666,0	360,0	263,0	60,00	60,00	50,00	35,00	20,00	4,729	4,503	3,950	3,307	2,165
Feb	1.040,0	607,5	697,5	360,0	267,5	60,00	60,00	50,00	35,00	20,00	4,627	4,320	3,747	3,213	1,835
Mar	944,0	646,0	700,0	372,0	264,5	60,00	60,00	50,00	35,00	20,00	4,663	4,443	3,453	2,923	1,490

PRIX DE MARCHÉ POUR LES PORCS
MARKTPREISE FÜR SCHWEINE

Cotations sur les marchés intérieurs dans quelques pays tiers (Moyennes mensuelles)
Notierungen auf Inlandsmärkten einiger Drittländer (Monatsdurchschnitte)

Monnaie nationale et unités de compte
Nationale Währung und Rechnungseinheiten

	DANEMARK - DÄNEMARK		GRANDE-BRETAGNE - GROSSBRITANNIEN		IRLANDE - IRLAND	
	Porcs bacon de 57-63 kg 1. classe, poids abattu Baconschweine von 57-63 kg, 1. Klasse, Schlachtgewicht	UC-RE/kg	Porcs bacon de 91 ~ 109 kg, poids vif Baconschweine von 91 ~ 109 kg, Lebendgewicht	UC-RE/kg	Porcs bacon - le qualité, poids abattu Baconschweine - 1. Qualität, Schlachtgewicht	UC-RE/kg
	Dkr/kg		SH/score		SH/cwt	
Abattoirs coopératifs danois Dänische Genossenschaftsschlächtereien		64 marchés - 64 Märkte Poids vif - Lebendgewicht				
Poids abattu - Schlachtgewicht						
Jul 1963	4,02	26,05	(1)	(2)	(1)	(2)
Aug	4,34	26,44	33,57	0,4021	230,50	0,6352
Sep	4,46	30,35	32,33	0,4081	227,50	0,6270
Oct	4,49	30,94	32,54	0,4685	237,50	0,6545
Nov	4,55	31,48	32,33	0,4776	247,50	0,6821
Dec	4,60	31,60	32,98	0,4858	252,50	0,6958
Jan 1964	4,76	31,12	33,93	0,4878	245,00	0,6752
Feb	4,86	31,13	34,76	0,4804	245,00	0,6752
Mar	4,73	28,75	32,10	0,4805	243,50	0,6770
			31,45	0,4438	238,75	0,6579
SUEDE - SCHWEDEN		NORVEGE - NORWEGEN		AUTRICHE - ÖSTERREICH		
Porcs de 60-63,4 kg; poids abattu (3) Schweine von 60-63,4 kg Schlachtgewicht (3)	UC-RE/kg	Porcs - le classe, poids abattu Schweine - 1. Klasse Schlachtgewicht	UC-RE/kg	Porcs - le classe, poids vif Schweine - 1. Klasse Lebendgewicht	UC-RE/kg	
Société des abattoirs de Stockholm Schlächterergenossenschaft Stockholm		Abattoirs coopératifs d'Oslo Genossenschaftsschlächtereien Oslo		Marché de Vienne Wiener Notierungen		
Poids abattu - Schlachtgewicht		Poids abattu - Schlachtgewicht		Poids vif - Lebendgewicht		
Jul 1963	0,8757	5,28	0,7392	13,92	0,5354	
Aug	0,9375	5,34	0,7476	14,33	0,5512	
Sep	0,9646	5,40	0,7560	14,29	0,5496	
Oct	0,9589	5,41	0,7574	14,88	0,5723	
Nov	0,9569	5,50	0,7700	14,74	0,5669	
Dec	0,9589	**	**	14,95	0,5750	
Jan 1964	0,9762	5,37	0,7518	14,80	0,5692	
Feb	0,9665	5,37	0,7518	-	-	
Mar	0,9395	-	-	-	-	

(1) Non compris les "deficiency payments" - Ausschliesslich die "deficiency payments"
 (2) Y compris les "deficiency payments" - Einschliesslich die "deficiency payments"
 (3) A partir du 18.3.64 la catégorie de poids est de 64-67,5 kg - / Ab 18.3.1964 ist die Gewichtsklasse 64-67,5 kg

PRIX DES PORCS ET DE LA VIANDE PORCINE DANS LES ECHANGES INTRACOMMUNAUTAIRES (MOYENNES MENSUELLES)
PREISE IN HINERGEMEINSCHAFTLICHEN HANDEL FÜR SCHWEINE UND SCHWEINEFLEISCH (HOCHENDURCHSCHNITTE)

Nature du produit - Warenbezeichnung	Pays de provenance et de destination - Einfuhr- und Ausfuhrland		Monnaie nat. Nat. Währung p.kg	24.2-	2.3-	9.3-	16.3-	23.3-	30.3-	6.4-
	Pays de destination - Einfuhrland	Pays de provenance - Ausfuhrland								
1. Porcs vivants - Lebende Schweine	France	(Nederland U.E.B.L. Italia U.E.B.L.	Ff	3,31	3,07	2,95	2,95	3,02	30,3- 5,4	6,4- 12,4
2. Porcs abattus - Geschlachtete Schweine	France	(U.E.B.L. Nederland Deutschland (BR)	Ff	-	4,39	4,11	4,11	3,66		
			Ff	4,20	3,92	3,81	3,80			
a) frais ou réfrigérés - frisch oder gekühlt	France	(U.E.B.L. Nederland Deutschland (BR)	Ff	-	-	4,08	4,08	4,11		
			Ff	4,41	4,12	3,95	4,04			
aa) avec tête - mit Kopf			Ff	-	3,57	-	-	-		
bb) sans tête - ohne Kopf	Deutschland (BR)	(Nederland Luxembourg Belgique U.E.B.L.	DM	3,41	3,11	3,12	2,94	2,96	2,92	2,92
			DM	-	3,46	-	3,34	3,37	3,17	3,20
b) frais, réfrigérés ou congelés - frisch, gekühlt oder gefroren	France	(Nederland U.E.B.L.	DM	-	-	-	3,44	3,30	3,27	3,19
			Ff	-	-	-	-	3,89		
c) congelé (sans tête) gefroren (ohne Kopf)	France	(Nederland U.E.B.L.	Ff	2,97	2,83	2,73	2,73	-		
			Ff	-	-	2,76	2,76	-		
3. Truies vivantes - Lebende Sauen	France	(Nederland U.E.B.L.	Ff	5,75	5,59	5,50	5,50	5,54		
			Ff	-	5,86	5,40	5,40	5,19		
4. Pièces de la découpe - Teilstücke	France	(Nederland U.E.B.L.	Ff	5,95	5,59	5,50	5,50	5,54		
a) Jambon - Schinken			Ff	-	5,86	5,40	5,40	5,19		
aa) frais ou réfrigéré - frisch oder gekühlt										

201. 2
25.4.64

Nature du produit - Warenbezeichnung	Pays de provenance et de destination - Einfuhr- und Ausfuhrland		Mongolie nat. Nat. Wahrung		2.3- 8.3	9.3- 15.3	16.3- 22.3	23.2- 29.3	30.3- 5.4	6.4- 12.4
	Pays de destination - Einfuhrland	Pays de provenance - Ausfuhrland	17.2- 23.2	24.2- 1.3						
bb) frais, réfrigéré ou congelé- frisch, gekühlt oder gefro- ren	Italia	(Nederland (U.E.B.L.	787,0	788,0	782,0	746,0	30,30	6,4
	Luxembourg	(Nederland (Deutschland (BR)	-	-	725,0	731,0	5,4	12,4
cc) congelé - gefroren.	France	(Nederland (U.E.B.L.	-	-	4,04	4,22	4,22	5,67	64,85	70,41
	France	(Nederland (U.E.B.L.	-	-	5,80	5,03	5,03	-	-	55,06
b) Epoules - Schultern aa) fraîches ou réfrigérées - frisch oder gekühlt	France	(Nederland (U.E.B.L.	4,90	4,63	4,53	4,33	4,33	4,41	4,41	-
	France	(Nederland (U.E.B.L.	-	-	4,53	4,16	4,16	3,93	3,93	-
bb) congelées - gefroren.	France	(Nederland (U.E.B.L.	4,89	-	4,69	4,43	4,43	5,21	5,21	-
	France	(Nederland (U.E.B.L.	-	-	5,06	5,37	5,37	5,63	5,63	-
c) Longes - Koteletts aa) fraîches ou réfrigérées - frisch oder gekühlt	France	(U.E.B.L.	5,48	5,26	5,88	5,50	5,50	5,83	5,83	-
	France	Italia	-	3,39	-	-	-	-	66,60	56,27
cc) congelées - gefroren oder gefroren	Luxembourg	Nederland	-	-	-	-	-	-	-	-
	France	(Nederland (U.E.B.L.	4,53	4,40	4,30	3,72	3,72	2,98	2,98	-
d) Lard poitrine - Bauchspeck aa) frais ou réfrigéré - frisch oder gekühlt	France	(Nederland (U.E.B.L.	-	-	2,95	-	-	-	-	-
	Deutschland (BR)	(Nederland (Belgique	3,52	3,77	3,57	3,26	3,19	3,15	2,48	3,00
bb) frais, réfrigéré ou congelé- frisch, gekühlt oder gefroren	France	(Nederland (Italia	4,85	4,80	4,33	4,05	4,05	4,04	4,04	-
	France	(Nederland (Italia	-	-	2,99	-	-	-	-	-
cc) congelé + gefroren	France	(Nederland (Italia	-	-	-	-	-	-	-	-

201,2

25,4,64

1. Importations - Einfuhren

Nature du produit - Warenbezeichnung	Pays de provenance et de destination - Einfuhr- und Ausfuhrland	Monnaie nat. Nat. Währung kg	17,2-	24,2-	2,3-	2,45	1,95	16,3-	23,3-	30,3-	6,4-
			23,2	1,3	8,3			22,3	29,3	5,4	12,4

1. Importations - Einfuhren

	Pays de destination -		Pays de provenance -	Monnaie nat.	2,3-	2,45	1,95	16,3-	23,3-	30,3-	6,4-
	Einfuhrland	Ausfuhrland									
e) Lard dorsal - Ruckenspeck aa) frais, réfrigéré ou congelé - frisch, gekühlt oder gefroren	France	(U.E.B.L. (Italia (Nederland	Ff	1,96	1,85	1,80	1,80	1,95	1,57	-	-
	Deutschland (BR)	(Belgique (France (Nederland	DM	2,04	1,80	1,54	1,34	1,01	0,77	-	1,26
	Italia	France	DM	-	1,47	0,86	-	-
f) Autres - Andere aa) frais, réfrigérés - frisch oder gekühlt	France	Nederland	Ff	2,71	2,53	2,16	2,16	2,16	-	-	-
	Italia	(U.E.B.L. (Nederland	Lit	-	796,0	743,0
	France	U.E.B.L.	Ff	-	6,21	7,22	7,22	5,02	5,02	5,02	5,02
5. Saïndoux - Schmalz	Deutschland (BR)	(France (Nederland (Belgique	DM	1,31	1,25	1,20	1,20	0,88	0,94	0,88	0,92
	Luxembourg	Belgique	DM	1,22	1,13	0,95	0,95	-	-	-	-
			Flux	-	1,12	0,91	0,91	17,55	-	-	-

Nature du produit - Warenbezeichnung	Pays de provenance et de destination - Einfuhr- und Ausfuhrland		Monnaie nat. Nat. Wahrung p. kg	17.2.	24.2.	2.3.	9.3.	16.3.	23.3	30.3.	5.4.
				23.2	1.3	8.3	15.3	22.3	29.3	5.4	12.4
2. Exportations - Ausfuhren											
1. Porcs vivants - Lebende Schweine	France	Deutschland (BR)	Ff	3,89	3,62	3,52	3,24	3,24	3,14		
	Nederland	Franc.	Fl	2,49	2,39	2,26	2,16	2,24	2,25	2,21	
	Italia	France	Lit	437,0	438,0	430,0	431,0		
2. Porcs abattus-Geschlachtete Schweine											
a) frais ou réfrigérés - frisch oder gekühlt	France	Deutschland (BR)	Ff			5,20					
aa) avec tête - mit Kopf	France	Deutschland (BR)	Ff	4,22	3,98	4,83			4,29		
bb) sans tête - ohne Kopf											
b) congelés - gefroren	France	U.E.B.L.	Ff				4,13	4,13			
aa) avec tête - mit Kopf	France	Deutschland (BR)	Ff				5,12	5,12			
bb) sans tête - ohne Kopf											
c) frais, réfrigérés ou congelés - frisch, gekühlt oder gefroren	Nederland	(Deutschland (BR)	Fl	3,05	2,97	2,95	2,69	2,79	2,70	2,60	
		(Belgique	Fl		3,13	2,99	2,79				
		(France	Fl	3,32	3,24	3,08	2,90	3,03	2,96	2,90	
		(Luxembourg	Fl		3,12						
	France	Deutschland (BR)	Ff		3,19						
3. Trufes vivantes - Lebende Sauen											
4. Pièces de la découpe-Teilstücke	France	Deutschland (BR)	Ff	5,51		5,47			6,90		
a) Jambon - Schinken											
aa) frais ou réfrigéré - frisch oder gekühlt	Nederland	(Luxembourg	Fl				4,39		4,23	4,31	
bb) frais, réfrigéré ou congelé- frisch, gekühlt oder gefroren	France	(Italia	Fl	4,69	4,61	4,65	3,54	4,34	4,06		
		(France	Fl	3,94		4,25		4,09			
cc) congelé - gefroren	France	Deutschland (BR)	Ff		6,53						

201.2

25.4.64

Nature du produit - Warenbezeichnung	Pays de provenance et de destination - Einfuhr- und Ausfuhrland	Monnaie nat. Nat. Währung.	24,2- 1,3	2,3- 8,3	9,3- 15,3	16,3- 22,3	23,3- 29,3	30,3- 5,4	6,4- 12,4
---	--	-------------------------------	--------------	-------------	--------------	---------------	---------------	--------------	--------------

2. Exportations - Ausfuhr

Nature du produit - Warenbezeichnung	Pays de provenance - Ausfuhrland	Pays de destination - Einfuhrland	Monnaie nat. Nat. Währung.	24,2- 1,3	2,3- 8,3	9,3- 15,3	16,3- 22,3	23,3- 29,3	30,3- 5,4	6,4- 12,4
b) Epoules - Schultern										
aa) fraiches ou réfrigérées - frisch oder gekühlt	France	Deutschland (BR)	Ff	5,22	5,38	5,33	5,33	5,36	3,44	3,05
bb) fraiches, réfrigérées ou conge- lées - frisch, gekühlt oder gefroren	Niederland	(France (Belgique	Fl Fl	3,39	3,33	3,48	3,48	3,25		
c) Longes - Koteletts										
aa) fraiches ou réfrigérées - frisch oder gekühlt	France	Deutschland (BR)	Ff	5,24	5,14	5,17	5,17	5,45		
bb) fraiches, réfrigérées ou congelées - frisch, gekühlt oder gefroren	Niederland	(Italia (France (Belgique (Deutschland (BR)	Fl Fl Fl Fl	4,74 3,74 - 5,28	3,70 4,05 - -	4,19 - - -	4,19 - - -	4,24	4,16	
cc) congelées - gefroren	France	Deutschland (BR)	Ff	5,87	5,60	5,62	5,62	4,10		
d) Lard poitrine - Bauchspeck										
aa) frais ou réfrigéré - frisch oder gekühlt	France	Deutschland (BR)	Ff	4,57	4,11	4,27	4,27	4,29		
bb) congelé - gefroren	France	(Italia (Deutschland (BR)	Ff Ff	4,17 3,43	3,96	3,20	3,20		2,64	2,97
cc) frais, réfrigéré ou congelé - frisch, gekühlt oder gefroren	Niederland	(Deutschland (BR)	Fl	3,50	3,03	3,00	2,79	2,79		
	Italia	(France France	Fl Lit	3,39	3,22	3,03	2,91	2,95		
				380,0						

201, 2
25,4,64

Mature du produit - Warenbezeichnung	Pays de provenance et de destination - Einfuhr- und Ausfuhrland	Monnaie nat. Nat. Wahrung P.kg	17,2- 23,2	24,2- 1,3	2,3- 8,3	9,3- 15,3	16,3- 22,3	23,3- 29,3	30,3- 5,4	6,4- 12,4
---	--	--------------------------------------	---------------	--------------	-------------	--------------	---------------	---------------	--------------	--------------

2. Exportations - Ausfuhren

	Pays de destination - Einfuhrland		Monnaie nat. Nat. Wahrung P.kg	17,2- 23,2	24,2- 1,3	2,3- 8,3	9,3- 15,3	16,3- 22,3	23,3- 29,3	30,3- 5,4	6,4- 12,4
	Pays de provenance - Ausfuhrland										
e) Lard dorsal - Ruckenspack - frais, réfrigéré ou congelé - frisch, gekühlt oder gefroren	Nederland	(Belgique (Deutschland (BR) (France	Ff	0,86	0,82	0,75	-	0,97	0,72	0,92	
		France	Ff	1,38	1,20	0,85	0,73	-	-	-	
		(France	Ff	1,24	1,22	1,04	-	1,26	1,04	-	-
f) Autres - Andere aa) frais ou réfrigérés - frisch oder gekühlt bb) congelés - gefroren	Italia France	France	Lit	212,0	219,0	245,0	213,0	
		(Deutschland (BR) (U.E.B.L.	Ff	2,41	2,00	1,90	1,49	1,49	1,36	0,68	
		(U.E.B.L.	Ff	0,56	1,04	0,85	0,72	0,72	0,68		
5. Saindoux - Schmalz	France	Deutschland (BR)	Ff	3,36	3,17	3,36	4,06	4,06	3,80		
		Deutschland (BR)	Ff	3,80	3,86	3,86	3,18	3,18	-		
		(U.E.B.L. (Deutschland (BR)	Ff	-	1,13	1,09	1,08	1,08	1,15		
			Ff	1,65	1,70	1,54	1,45	1,45			

201. 2
25.4.64

Nature du produit - Warenbezeichnung	Pays de provenance et de destination - Einfuhr- und Ausfuhrland		Monnaie nat. Nat. Währung p. kg	24.2- 1.3	2.3- 8.3	9.3- 15.3	16.3- 22.3	23.3- 29.3	30.3- 5.4	31.4- 12.4	
	Pays de destination - Einfuhrland	Pays de provenance - Ausfuhrland									
c) congelés - gefroren aa) congelés avec tête - gefroren mit Kopf bb) congelés, sans tête - gefroren ohne Kopf	Italia	(Suède (Danemark (Yougoslavie	Lit Lit Lit	- - 442,0	445,0 561,0 440,0	445,0 461,0 428,0	
	France	Danemark	Ff	3,02	-	-	-	2,77	-	-	
	France	(Allemagne (RD) (Argentine (Danemark (U.S.A. (Hongrie (Irlande (Rép.) (Suède (Yougoslavie (Royaume-Uni	Ff Ff Ff Ff Ff Ff Ff Ff Ff	3,09 2,90 3,51 3,43 7,01 3,51 3,50 3,73 3,91 3,06	3,03 -	3,29 3,39 3,32 3,53	3,26 3,35 3,23 3,68	-	-	-	-
	3. Truies vivantes - Lebende Sauen	Deutschland (BR)	Danemark	DM	2,02	2,08	2,06	1,96	1,80	-	1,49
		France	(Irlande (Rép.) (Royaume-Uni	Ff Ff	2,20 2,68	- 2,50	-	-	2,20	-	-
	3a. Truies abattues - Geschlachtete Sauen	Deutschland (BR)	(Irlande (Rép.) Danemark (U.S.A.	DM DM DM	2,78 - -	-	-	2,75	-	-	2,31
	4. Pièces de la découpe - Teilstücke a) Jambons - Schinken aa) frais ou réfrigérés - frisch oder gekühlt	France	(Yougoslavie (Suède (Danemark (Royaume-Uni (Irlande (Rép.)	Ff Ff Ff Ff Ff	6,23 5,69 5,41 4,93 -	- 5,35 5,18 4,91	- 5,21 5,21 4,75	-	6,23 4,29 4,86 4,68	-	-

1. Importations - Einfuhren

Nature du produit - Varenbezeichnung	Pays de provenance et de destination - Einfuhr- und Ausfuhrland		Monnaie nat. Nat. Währung p.kg	17.2- 23.2	24-2- 1.3	2.3- 8.3	9.3- 15.3	16.3- 22.3	23.3- 29.3	30.3- 5.4	6.4- 12.4	
	Pays de destination- Einfuhrland	Pays de provenance Ausfuhrland										
bb) frais, réfrigérés ou congelés - frisch, gekühlt oder gefroren	Nederland Italia	U.S.A.	Ft	3,81	3,52	-	-	3,65	3,90	3,58		
		(Danemark)	Lit	639,0	740,0	669,0	626,0		
		(Tchécoslovaquie)	Lit	-	-	720,0	-		
		(Yougoslavie)	Lit	718,0	720,0	728,0	706,0		
		(Suède)	Lit	607,0	575,0	561,0	547,0		
		(Argentine)	Lit	-	-	673,0	-		
		(Yougoslavie)	Ff	-	6,52	-	-	-	-	-	-	
		(Irlande (Rép.))	Ff	5,15	4,97	4,83	-	-	-	-	-	
		(Allemagne (RD))	Ff	6,96	7,15	6,27	-	-	6,27	6,37	6,27	
		(Hongrie)	Ff	-	7,01	-	-	6,45	6,45	6,37	6,37	
cc) congelés - gefroren	France	(Argentine)	Ff	4,99	5,06	4,54	4,84	4,84	4,97	4,97		
		(Suède)	Ff	5,99	5,64	6,08	4,33	4,33	5,04	5,04		
		(Danemark)	Ff	5,21	7,22	7,54	5,24	5,24	4,78	4,78		
		(U.S.A.)	Ff	4,83	4,87	4,94	4,88	4,88	4,88	4,88		
		(Royaume-Uni)	Ff	5,11	4,86	4,89	4,39	4,39	4,53	4,53		
		(Canada)	Ff	-	5,73	5,16	5,70	5,70	5,23	5,23		
		(Tchécoslovaquie)	Ff	7,01	7,00	-	6,87	6,87	6,37	6,37		
		(Suède)	Ff	-	-	-	-	-	4,64	4,64		
		(Danemark)	Ff	3,74	5,48	5,49	-	-	3,17	3,17		
		(Yougoslavie)	Ff	-	4,73	-	-	-	4,73	4,73		
b) Epaves - Schaltern aa) fraîches ou réfrigérées - frisch oder gekühlt	France	(Royaume-Uni)	Ff	-	3,70	-	3,28	3,28	-	-		
		(U.S.A.)	Ft	2,60	2,68	-	2,62	2,53	2,40	2,40		
		(Danemark)	Lit	-	-	485,0	-		
		(Yougoslavie)	Lit	589,0	607,0	580,0	558,0		
		(Argentine)	Lit	-	-	512,0	464,0		
		(Danemark)	Ff	-	5,77	5,40	-	-	3,64	3,64		
		(Royaume-Uni)	Ff	3,28	3,29	3,28	3,27	3,27	3,27	3,27		
		(U.S.A.)	Ff	-	-	3,82	-	-	-	-	-	
		(Suède)	Ff	6,80	-	-	-	-	-	-	-	
		(Argentine)	Ff	-	3,70	3,69	-	-	-	-	-	
bb) fraîches, réfrigérées, congelées, frisch, gekühlt oder gefroren	Nederland Italia	U.S.A.	Ft	2,60	2,68	-	2,62	2,53	2,40	2,74		
		(Danemark)	Lit	-	-	485,0	-		
		(Yougoslavie)	Lit	589,0	607,0	580,0	558,0		
cc) congelées - gefroren	France	(Argentine)	Lit	-	-	512,0	464,0		
		(Danemark)	Ff	-	5,77	5,40	-	-	3,64	3,64		
		(Royaume-Uni)	Ff	3,28	3,29	3,28	3,27	3,27	3,27	3,27		

I. Importations - Einfuhren

Nature du produit - Warenbezeichnung	Pays de provenance et de destination - Einfuhr- und Ausfuhrland	Monnaie nat. - Nat. Währung p. kg	17.2-23.2	24.2-1.3	2.3-8.3	9.3-15.3	16.3-22.3	23.3-79.3	30.3-5.4	6.4-12.4
--------------------------------------	---	-----------------------------------	-----------	----------	---------	----------	-----------	-----------	----------	----------

I. Importations - Einfuhren

c) Longes - Koteletts aa) fraiches ou réfrigérées - frisch oder gekühlt bb) fraiches, réfrigérées, ou congelées - frisch, gekühlt, oder gefroren cc) congelées - gefroren	Pays de destination - Einfuhrland	Pays de provenance - Ausfuhrland								
			France	(Danemark (Yougoslavie)	Ff	5,14	5,06	-	-	-
Italia	Argentina	Lit	-	5,09	-	583,0	-	4,98	-	-
France	France	Ff	4,30	-	4,15	-	-	-	-	-
France	France	Ff	-	5,40	5,01	-	-	5,11	-	-
d) Lard poitrine - Bauchspeck aa) frais ou réfrigéré - frisch oder gekühlt bb) frais, réfrigéré ou congelé - frisch, gekühlt oder gefroren	France	Ff	3,66	3,73	-	-	-	3,33	-	-
	France	Ff	2,79	-	-	-	-	-	-	-
	France	Ff	1,86	-	-	-	-	-	-	-
	France	Ff	3,09	3,53	-	-	-	-	-	-
	Italia	Lit	-	-	-	474,0	-	-	-	-
	Deutschland (BR)	Lit	-	-	-	440,0	-	-	-	-
		DH	-	-	-	-	2,62	-	-	-
		DH	3,37	3,17	-	2,79	2,44	2,13	-	-
		DH	-	3,31	-	2,64	3,27	-	-	2,52
		DH	-	-	3,32	3,33	3,33	-	-	-
		DH	-	-	-	-	2,04	-	-	-
cc) congelé - gefroren	France	Ff	2,39	2,30	2,47	-	-	2,95	-	-
		Ff	3,15	2,37	3,15	3,15	3,15	3,06	-	-
		Ff	4,20	-	-	-	-	-	-	-
		Ff	-	-	4,31	-	-	-	-	-
		Ff	4,25	3,67	-	-	-	-	-	-
		Ff	-	-	-	-	-	3,82	-	-

Nomenclature du produit - Warenbezeichnung	Pays de provenance et de destination - Einfuhr- und Ausfuhrland		Monnaie nat. nat. Muehrung p. kg	17.2-	24.2-	2.3-	9.3-	10.3-	23.3-	30.3	6.4-
	Pays de destination Einfuhrland	Pays de provenance Ausfuhrland		23.2	1.3	8.3	15.3	22.3	29.3	5.4	12.4
e) Lard dorsal-Ruekenspeck -frais, réfrigéré ou congelé - frisch, gekuehlt oder gefroren	France	(Royaume-Uni (Danemark (Irlande (Rép.))	Ff Ff Ff	1,51 1,61	- -	1,37	- -	- -	- -	- -	- -
	Deutschland (BR)	(Danemark (Irlande (Rép.))	DM DM	1,40	- -	- -	- -	1,39	- -	- -	- -
f) Autres - Andere aa) frais ou réfrigérés - frisch oder gekuehlt	France	(Suède (Yougoslavie (Danemark (Allemagne (RD) (Royaume-Uni	Ff Ff Ff Ff Ff	5,05 7,28 4,50	- -	4,95 4,48	4,80 6,45	4,80 6,45	5,89 - 4,56 -	- -	- -
	Niederland	(Danemark (U.S.A.	Fl Fl	- -	- -	- -	- -	- -	2,46 2,68	2,68	- -
	Italia	(Suède (Yougoslavie (Argentine (Danemark	Lit Lit Lit Lit	- 600,0 677,0 -	- 627,0 -	553,0 626,0 822,0 610,0	- 616,6 -	- -	- -	- -	- -
	France	(Royaume-Uni (Irlande Rép.) (Allemagne (RD) (Argentine (Suède (Danemark (U.S.A.	Ff Ff Ff Ff Ff Ff	5,24 - 3,74 5,43 5,03	5,52 - 4,12 5,55 -	5,29 -	4,84 4,54 7,89 5,40 5,09	4,84 4,54 7,89 5,40 5,09	- 5,59 4,80 5,29 5,42 5,39	- -	- -
	Deutschland (BR)	(Danemark (Suède (U.S.A.	DM DM DM	1,17 1,18 1,19	1,10 1,12 1,20	- -	1,04 1,21	- -	- -	1,03 1,21	1,15
5. Saindoux - Schmalz											

I. Importations - Einfuehren

Nature du produit - Warenbezeichnung	Pays de provenance et de destination - Einfuhr- und Ausfuhrland		Monnaie nat. Nat. Währung p. kg	17.2-	24.2-	2.3-	9.3-	15.3-	23.3-	30.3-	5.4-
	Einfuhr-	Ausfuhrland		23.2.	1.3	6.3	15.3	22.3	26.3	5.4	12.4
2. Exportations - Ausfuhrten											
1. Porcs vivants - Lebende Schweine											
2. Porcs abattus - Geschlachtete Schweine											
a) frais ou réfrigérés - frisch oder gekühlt	France	Algérie	Ff	5,63	5,00	5,56	5,74	5,74	5,11		
aa) avec tête - mit Kopf	France	Algérie	Ff	5,55	5,10	5,37	5,14	5,14	4,73		
bb) sans tête - ohne Kopf	France	Algérie	Ff	-	-	-	-	-	5,55		
b) congelés - gefroren	France	Algérie	Ff	-	5,52	-	5,52	5,52	5,52		
- avec tête - mit Kopf	France	Algérie	Ff	-	-	-	2,91	2,91	-		
- sans tête - ohne Kopf	France	Algérie	Ff	-	-	-	-	-	-		
3. Truies vivantes - Lebende Sauen											
4. Pièces de la découpe - Teilstücke											
a) Jambons - Schinken	France	Algérie	Ff	3,66	13,72	7,26	9,70	9,79	10,75		
aa) frais ou réfrigérés - frisch oder gekühlt	France	Algérie	Ff	11,00	13,01	12,98	12,95	12,95	13,25		
bb) congelés - gefroren	France	Algérie	Ff	6,08	6,00	7,78	6,79	6,79	6,00		
b) Epaulés - Schultern	France	Algérie	Ff	6,31	7,05	7,12	6,70	6,70	5,53		
- fraîches ou réfrigérés - frisch oder gekühlt	France	Algérie	Ff	-	-	-	-	-	-		
c) Longos - Koteletts	Nederland	(Malaisie (Grèce (Royaume-Uni (Antilles néerl. (Bahamas (Bermudes (Guinée (Algérie (Congo (Brazza)	Fl	-	-	4,35	-	-	4,26		
aa) fraîches ou réfrigérés - frisch oder gekühlt			Fl	3,79	3,78	3,74	3,68	-	3,76	3,71	
bb) fraîches, réfrigérés ou congelés - frisch, gekühlt, oder gefroren			Fl	4,28	4,55	4,42	4,48	-	4,24	4,59	
			Fl	-	4,15	-	-	4,02	-	-	
			Fl	-	-	-	-	4,14	-	-	
			Ff	-	13,90	13,11	11,61	11,61	11,52	-	
cc) congelés - gefroren	France	Algérie	Ff	7,10	6,77	5,46	5,99	5,99	6,42		
			Ff	-	-	7,31	-	-	-		
											201.3
											25.4.64

OEUFS de POULE
cl. B (55-60gr.)

HÜHNEREIER
Kl. B (55-60 g)

UOVA di GALLINA
cl. B (55-60gr)

KIPPEEIERN
kl. B (55-60 g)

Prix sur les marchés de gros
et prix d'écluse

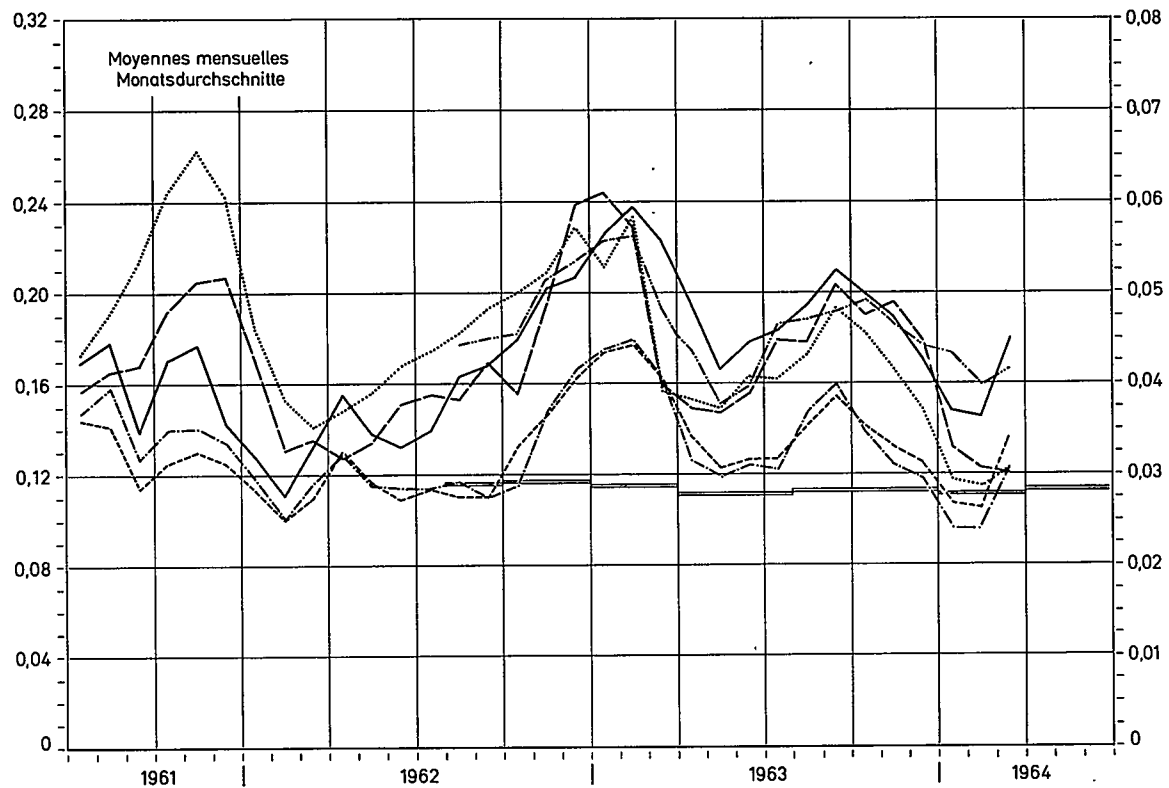
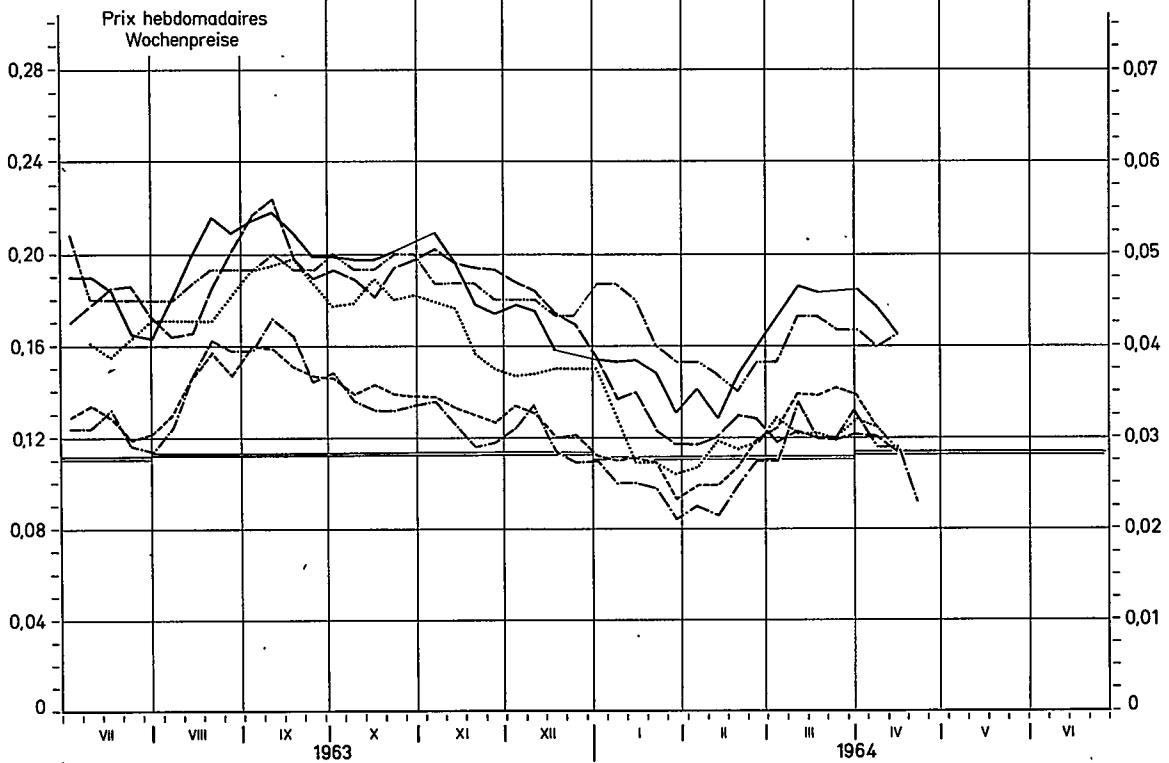
Preise auf Großhandelsmärkten
und Einschleusungspreis

Prezzi sui mercati all'ingrosso
e prezzi limite

Prijzen op groothandelsmarkten
en sluisprijs

DM/pièce
DM/Stück

UC/pièce
RE/Stück



----- BELGIQUE : Kruishoutem	----- DEUTSCHLAND (BR) : Köln	----- FRANCE : Halles centrales de Paris
----- LUXEMBOURG : OVOLUX ITALIA : Milano	----- NEDERLAND : LEI - prijzen
----- PRIX D'ÉCLUSE / EINSCHLEUSUNGSPREIS / PREZZI LIMITE / SLUISPRIJS		

PRIX DE MARCHÉ POUR LES ŒUFS DE POULES (MOYENNES HEBDOMADAIRES)
MARKTPRISE FÜR HÜHNEREIER (WÖCHENTURCHSCHNITT)

Classe 2 - Gewichtsklasse B (55-60 gr)

Monnaie nationale/pièce
Nationale Mährung/Stück

PERIODE	BELGIQUE Kruishoutem		DEUTSCHLAND (BR)		FRANCE	
	Prix de gros à l'achat (franco marché) Fb	Köln DN	München DN	Frankfurt DN	Halles centrales de Paris Ff	Prix de gros à la vente (Franco marché) Ff
17.2 - 23.2	1,225	0,1475	0,1375	0,1650	0,1600	0,1600
24.2 - 1.3	1,375	0,1613	0,1500	0,1750	0,1575	0,1575
2.3 - 8.3	1,375	0,1725	0,1600	0,1750	0,1458	0,1458
9.3 - 15.3	1,700	0,1863	0,1750	0,2050	0,1517	0,1517
16.3 - 22.3	1,500	0,1825	0,1700	0,1875	0,1475	0,1475
23.3 - 29.3	1,500	-	0,1700	0,1875	0,1470	0,1470
30.3 - 5.4	1,650	0,1850	0,1725	0,1950	0,1500	0,1500
6.4 - 12.4	1,450	0,1775	0,1700	0,1863	0,1488	0,1488
13.4 - 19.4	1,150	0,1650	0,1600	0,1863	0,1407	0,1407
PERIODE	ITALIA Milano	Roma	LUXEMBOURG	NEDERLAND Barneveld		
	Prezzi all'ingrosso (Franco di mercato) Lit	Lit	Prix de gros à la vente (1) Flux	Groothandelsaankooprij's (2) Fl	Groothandelsaankooprij's (franco markt) Fl	
17.2 - 23.2	18,00	19,00	1,750	0,0971	0,1008	0,1008
24.2 - 1.3	18,50	20,09	1,916	0,1075	0,1093	0,1093
2.3 - 8.3	20,00	20,50	1,916	0,1133	0,1190	0,1190
9.3 - 15.3	19,00	20,00	2,166	0,1271	0,1288	0,1288
16.3 - 22.3	19,00	20,10	-2,166	0,1259	0,1333	0,1333
23.3 - 29.3	18,70	20,40	2,083	0,1283	0,1400	0,1400
30.3 - 5.4	20,00	20,10	2,083	0,1259	0,1323	0,1323
6.4 - 12.4	19,50	20,30	2,000	0,1127	0,1153	0,1153
13.4 - 19.4	18,00	18,20	0,1138	0,1138

REMARKS - BEMERKUNGEN : (1) Prix des oeufs vendus par une coopérative luxembourgeoise (OVOLUX) franco commerce détail - Preise für Eier verkauft durch eine luxemb. Genossenschaft (OVOLUX) frei Einzelhändler.

(2) Prix payé au producteur, toutes classes, relevé par le LEI (représentatif pour 70 % de la production), augmenté de la marge de commercialisation (1,500 Fl/100 pièces ou 0,261 Fl/kg) - Erzeugerpreise, alle Klassen, festgestellt durch das LEI (repräsentativ für 70 % der gesamten Erzeugung) zusätzlich Handelsspanne (1,500 Fl/100 Stück oder 0,261 Fl/kg).

21.10

25.4.64

PRIX DES OEUFS DANS LES ECHANGES INTRACOMMUNAUTAIRES (MOYENNES HEBDOMADAIRES)

PREISE IM INNERGEMEINSCHAFTLICHEN HANDEL FÜR EIER (WOCHENDURCHSCHNITTE)

Classes et qualités - Klassen und Qualitäten	Pays de provenance et de destination Einfuhr- und Ausfuhrland		Monnaie nat. Nat. Währung p. kg	17.2 - 23.2	24.2 - 1.3	2.3 - 8.3	9.3 - 15.3	16.3 - 22.3	23.3 - 29.3	30.3 - 5.4	6.4 - 12.4
	Pays de destination Einfuhren	Pays de provenance Ausfuhr									
1. Importations - Einfuhren											
A. Oeufs en coquille - Schaleneier											
a) Toutes classes - Alle Klassen											
	France	(Nederland U.E.B.L.)	Ff	2,34	2,49	-	-	-	-	-	-
	Italia	(Nederland U.E.B.L.)	Ff	2,41	2,49	3,08	-	-	-	-	-
			Lit	249,0	299,0	321,0	334,0
			Lit	272,0	308,0	341,0	327,0
b) Classe B - Klasse B											
	Deutschland (BR)	(Nederland Belgique France)	DM	1,88	2,07	2,22	2,61	2,48	2,46	2,54	2,27
			DM	1,92	2,16	2,30	2,63	2,43	2,39	2,58	2,32
	Luxembourg	Belgique	DM	-	-	-	-	-	-	-	2,38
			Flux	26,10	27,84	27,84	33,06	31,32	30,02	31,32	...
3. Oeufs sans coquille (à usage alimentaire) - Eier ohne Schale (genießbar)											
a) frais, conservés, sucrés - frisch, haltbar gemacht, gezuckert											
			-	-	-	-	-	-	-	-	-
b) séchés, même sucrés - getrocknet, auch gezuckert											
	Deutschland (BR)	Nederland	DM	-	7,70	-	-	7,70	...	-	-
c) non séchés, non sucrés - nicht getrocknet, nicht gezuckert											
	France	U.E.B.L.	Ff	2,75	-	2,46	3,37	3,37	-	-	-
d) non sucrés, non dénommés - nicht gezuckert, nicht spezifiziert											
	Italia	U.E.B.L.	Lit	-	-	-	285,0	-	-

Classes et qualités - Klassen und Qualitäten	Pays de provenance et de destination Einfuhr- und Ausfuhrland	Monnaie nat. Nat. Währung p. kg	17.2 - 23.2	24.2 - 1.3	2.3 - 8.3	9.3 - 15.3	16.3 - 22.3	23.3 - 29.3	30.3 - 5.4	6.4 - 12.4
---	--	---------------------------------------	----------------	---------------	--------------	---------------	----------------	----------------	---------------	---------------

1. Importations - Einfuhren

C. Jaune d'oeufs (à usage alimentaire) <u>Eigelb (geniessbar)</u>	Pays de destination		Pays de provenance Ausfuhrland	Monnaie nat. Nat. Währung p. kg	17.2 - 23.2	24.2 - 1.3	2.3 - 8.3	9.3 - 15.3	16.3 - 22.3	23.3 - 29.3	30.3 - 5.4	6.4 - 12.4
	Einfuhrland	Ausfuhrland										
a) frais, conservés, sucrés - frisch, haltbar gemacht, gezuckert - liquide - flüssig	Deutschland (BR)	(Nederland Belgique	DM	-	4,85	-	-	-	4,88	-	-	-
			DM	-	5,10	-	-	-	5,00	-	-	-
	Deutschland (BR)	(Belgique Nederland	DM	-	5,05	-	-	-	5,10	-	-	-
			DM	-	4,85	-	-	-	5,00	-	-	-
b) séchés, non sucrés - getrocknet, nicht gezuckert	Deutschland (BR)	Nederland	DM	-	9,50	-	-	-	9,00	-	-	-
	France	Nederland	Ff	10,83	-	-	-	-	-	-	-	-

Classes et qualités Klassen und Qualitäten	Pays de provenance et de destination - Einfuhr- und Ausfuhrland	Monnaie nat. Nat. Währung	17.2 - 23.2	24.2 - 1.3	2.3 - 8.3	9.3 - 15.3	16.3 - 22.3	23.3 - 29.3	30.3 - 5.4	6.4 - 12.4
		p. kg								

2. Exportations - Ausfuhrten

	Pays de destination									
	Pays de provenance Ausfuhrland	Einfuhrland								
A. <u>Oeufs en coquille - Schaleneier</u> a) Toutes classes - alle Klassen b) Classe B - Klasse B	France	Deutschland (BR)	2,77	3,07	2,88	2,88	2,88	2,88	...	2,09
	Nederland	Deutschland (BR)	1,63	1,81	1,90	2,20	2,26	2,23	2,32	2,32
B. <u>Oeufs sans coquille (à usage alimentaire)-Eier ohne Schale (geniessbar)</u> a) congelés (boîtes de 15 kg) gefroren (Schachtel von 15 kg) b) séchés (caisses de 50,8 kg) getrocknet (Dosen von 50,8 kg)	Belgique	(Deutschland (BR) (France (Luxembourg (Italia	23,78 23,45	25,94 22,97	26,96 19,82	30,37 22,61	31,12	30,36	31,39	31,39
			-	-	27,19	25,74	-	-	-	28,70
	Nederland	Deutschland (BR)	1,93	1,93	1,93	1,93	1,93	1,93	1,93	1,93
	Nederland	Deutschland (BR)	-	-	-	-	6,75	6,75	6,75	6,75
C. <u>Jaunes d'oeufs (à usage alimentaire) Eigelb (geniessbar)</u> a) congelés (boîtes de 15 kg) gefroren (Schachtel von 15 kg) b) liquides - Flüssig - boîtes métalliques de 50 kg (10-12 %) Metall Dosen von 50 kg (10-12 v.H.)	Nederland	Deutschland (BR)	3,98	3,98	3,98	3,98	3,95	3,95	3,95	3,95
	Nederland	Deutschland (BR)	4,00	4,00	4,00	4,00	4,05	4,05	4,05	4,05

21.2

25.4.64

Classes et qualités Klassen und Qualitäten	Pays de provenance et de destination Einfuhr- und Ausfuhrland	Monnaie nat. Nat. Währung p. kg	17.2 - 23.2	24.2 - 1.3	2.3 - 8.3	9.3 - 15.3	16.3 - 22.3	23.3 - 29.3	30.3 - 5.4	6.4 - 12.4
---	--	---------------------------------------	----------------	---------------	--------------	---------------	----------------	----------------	---------------	---------------

2. Exportations - Ausfuhr

	Pays de provenance Ausfuhrland	Pays de destination Einfuhrland								
	- fûts de 50 kg (6 - 8 %) Fässer von 50 kg (6 - 8 v.H.)	Nederland	Deutschland (BR)	3,95	3,95	3,95	3,95	3,85	3,85	3,85
- fûts de 100 kg (10 - 12 %) Fässer von 100 kg (10 - 12 v.H.)	Nederland	Deutschland (BR)	4,10	4,10	4,10	4,10	-	-	-	-
c) séchés - getrocknet										
- cartons de 25 kg Dosen von 25 kg	Nederland	Deutschland (BR)	9,45	9,45	9,45	9,45	-	-	-	-
- caisses de 50/65 kg Dosen von 50/65 kg	Nederland	Deutschland (BR)	9,15	9,15	9,15	9,15	9,25	8,85	8,85	8,85
d) non séchés, non sucrés - nicht getrocknet, nicht gezuckert	France	Deutschland (BR)	6,03	-	5,57	5,69	5,69	5,63
e) séchés, non sucrés getrocknet, nicht gezuckert	France	Deutschland (BR)	-	-	-	5,67	5,67	-

PRIX DES OEUFS DANS LES ECHANGES AVEC LES PAYS TIERS (MOYENNES HEBDOMADAIRES)

PREISE IM WUNDEL MIT DRITTLANDERN FUR EIER (WOCHENDURCHSCHNITTE)

Classes et qualités Klassen und Qualitäten	Pays de provenance et de destination - Einfuhr- und Ausfuhrland		Monnaie nat. Nat. Währung p.kg	17.2- 23.2	24.2- 1.3	2.3- 8.3	9.3- 15.3	16.3- 22.3	23.3- 29.3	30.3- 5.4	6.4- 12.4
	Pays de destination - Einfuhrland	Pays de provenance - Ausfuhrland									
A. Oeufs en coquille-Schaleneier											
a) Toutes classes-Alle Klassen	Italia	(Danemark (Pologne (Bulgarie (Argentine	Lit Lit Lit Lit	- - - -	241,0 290,0 316,0 361,0	249,0 291,0 -	- - - -
b) Classe B - Klasse B	Deutschland (BR)	(Danemark (Tchécoslovaquie (Suède (Bulgarie (Roumanie (Hongrie	DM DM DM DM DM DM	- - - - - -	1,47 -	1,51 -	1,50 1,51 -	1,93 1,49 -	1,88 1,59 -	2,02 -	1,92 -
B. Oeufs sans coquille (à usage alimentaire) - Eier ohne Schale (geniessbar)											
a) séchés même sucrés - getrocknet auch gezuckert	Deutschland (BR)	Chine	DM	-	6,07	-	-	6,17
b) sans spécification - ohne Spezifizierung	Italia	Yougoslavie	Lit	-	-	330,0	-

Classes et qualités Klassen und Qualitäten	Pays de provenance et de destination - Einfuhr- und Ausfuhrland	Monnaie nat. Nat. Währung	17.2- 23.2	24.2- 1.3	2.3- 8.3	9.3- 15.3	16.3- 22.3	23.3- 29.3	30.3- 5.4	6.4- 12.4
---	--	------------------------------	---------------	--------------	-------------	--------------	---------------	---------------	--------------	--------------

1. Importations - Einfuhren

C. Jaunes d'oeufs (à usage alimentaire) - Eigelb (genießbar)	Pays de provenance et de destination - Einfuhr- und Ausfuhrland		Monnaie nat. Nat. Währung	17.2- 23.2	24.2- 1.3	2.3- 8.3	9.3- 15.3	16.3- 22.3	23.3- 29.3	30.3- 5.4	6.4- 12.4
	Pays de destination - Einfuhrland	Pays de provenance - Ausfuhrland									
a) frais, conservés, sucrés frisch, haltbar gemacht, gezuckert											
- liquides - flüssig	Deutschland (BR)	(Ethiopie (Chine	Dia	3,50	-	-	-	3,50	-	-	-
			Dia	4,13	-	-	-	4,06	-	-	-
	Deutschland (BR)	(U.S.A. (Danemark	Dia	3,97	-	-	-	3,96	-	-	-
			Dia	4,20	-	-	-	4,40	-	-	-
b) séchés, même sucrés getrocknet, auch gezuckert	Deutschland (DR)	(Yougoslavie (U.S.A.	Dia	-	-	-	-	9,00	-	-	-
			Dia	8,35	-	-	-	9,42	-	-	-
		(Danemark	Dia	8,50	-	-	-	-	-	-	-
		(Pologne	Dia	-	-	-	-	-	-	-	-
		(Chine	Dia	8,85	-	-	-	9,55	-	-	-
		(Suède	Dia	8,50	-	-	-	-	-	-	-
	Italia	Pologne	Lit	1490,0	-	-	-
	France	Danemark	Ff	-	10,76	-	-	-	-	-	-
c) séchés, non sucrés getrocknet, nicht gezuckert	Italia	(Chine cont. (Rép. Sud Afric.	Lit	395,0	-	-	-
d) non dénommés - nicht be- zeichnet			Lit	330,0	-	-	-

Classes et qualités Klassen und Qualitäten	Pays de provenance et de destination - Einfuhr- und Ausfuhrland	Monnaie nat. Nat. währung	24.2- 1.3	2.3- 8.3	9.3- 15.3	16.3- 22.3	23.3- 29.3	30.3- 5.4	31.4- 12.4
---	--	------------------------------	--------------	-------------	--------------	---------------	---------------	--------------	---------------

2. Exportations - Ausfuhr

A. Oeufs en coquille-Schalencier a) Toutes classes-tous les classes b) Classe B-Klasse B	Pays de destination - Einfuhrland		Pays de provenance - Ausfuhrland	Monnaie nat. Nat. währung	24.2- 1.3	2.3- 8.3	9.3- 15.3	16.3- 22.3	23.3- 29.3	30.3- 5.4	31.4- 12.4
	(Suisse) (Guinée) (Algérie) (Sénégal) (Algérie) (Suisse) (Gibraltar) (Congo (Léo))	(Suisse) (Guinée) (Algérie) (Sénégal) (Algérie) (Suisse) (Gibraltar) (Congo (Léo))									
	France			Ff	2,09	2,28	2,44	2,44	2,33
				Ff	3,46	3,89	3,98	3,98	2,90
				Ff	-	-	2,90	2,90	2,47
				Ff	-	-	-	-	2,60
	Belgique			Fb	21,22	-	-	-	-	-	-
				Fb	16,34	20,35 r	20,89	25,39	22,97	25,26	-
				Fb	20,51	21,10 r	26,81	25,93	25,22	-	-
				Fb	-	19,48	-	-	-	19,48	-

21.3
25.4.64

PRIX DE MARCHÉ POUR LES VOLAILLES (MOYENNES HEBDOMADAIRES)

Monnaie nationale/kg
Nationale Währung/kg

PÉRIODE	BELGIQUE Deinze		DEUTSCHLAND (BR) Hamburg		FRANCE Halles centrales de Paris	
	Poulets d'engraissement 1re qualité	Poules à bouillir 1re qualité	Bratfertige Poulets (Amerikanische)	Hühner (Holländische)	Poulets d'engraissement 1re qualité Coefficient de rendement 83 % (poules cocotte)	Poules à bouillir 1re qualité (poules cocotte)
	Fb	Poids vif	DM	DM	Ff	Ff
17.1 - 23.2	24,50		-	3,900	4,260	3,280
24.2 - 1.3	25,00	18,50	-	3,900	3,980	3,220
2.3 - 8.3	27,50	21,50	-	3,900	4,260	3,420
9.3 - 15.3	29,00	23,00	-	4,000	3,900	3,180
16.3 - 22.3	30,00	21,00	-	4,000	4,040	3,420
23.3 - 29.3	30,00	22,00	-	3,950	3,640	3,400
30.3 - 5.4	29,00	21,00	-	4,000	3,580	3,380
6.4 - 12.4	27,00	23,00	-	4,050	3,500	3,060
13.4 - 19.4	24,50	22,00	3,900	4,000	3,580	2,960
FE:ODE	ITALIA Milano		LUXEMBOURG		NEDERLAND (1)	
	Poulin	Galline	Poulets	Poules	Kuikens	Kippen
	Polli resa 93 %	Galline resa 70 %	Poulets Coeff. de rend. 83 %	Poules Coeff. de rend. 70 %	1e qualité Uitslactingsgraad 70 %	1e qualité
	Prezzi di vendita all'ingrosso		Prix de gros à la vente		Groothandelsverkooprij	
	Peso vivo Lit	Peso morto Lit	Flux	Flux	Fl	Fl
17.1 - 23.2	425,0	650,0	43,00	33,00	2,810	2,470
24.2 - 1.3	415,0	650,0	43,00	33,00	2,800	2,600
2.3 - 8.3	400,0	665,0	43,00	33,00	2,790	2,640
9.3 - 15.3	395,0	685,0	43,00	33,00	2,800	2,690
16.3 - 22.3	430,0	715,0	43,00	33,00	2,780	2,710
23.3 - 29.3	420,0	755,0	46,00	38,00	2,800	2,750
30.3 - 5.4	390,0	725,0	46,00	38,00	2,830	2,770
6.4 - 12.4	360,0	725,0	46,00	38,00	2,790	2,760
13.4 - 19.4	320,0	725,0	2,830	2,770

(1) Prix de gros à la vente, calculé par le "Produktchap voor Pluinvee en Eieren" - Grosshandelsverkaufspreise, ausgerechnet durch "Produktchap voor Pluinvee en Eieren"

22.1
25.4.64

MARKTPRIJSE FÜR HAUSGÄFLUGEL (MONATSDURCHSCHNITT)

Monnaie nationale/kg
Nationale Währung/kg

PÉRIODE	BELGIQUE Deinze		DEUTSCHLAND (BR) Hamburg		FRANCE Halles centrales de Paris	
	Poulets d'engraissement 1re qualité	Poules à bouillir 1re qualité	Bratfertige Poulets (Amerikanische)	Hühner (Holländische)	Poulets d'engraissement 1re qualité	Poules à bouillir 1re qualité (poules cocotte)
	Fb	Fb	DM	DM	Ff	Ff
	Prix de gros à l'achat		Grosshandelsverkaufspreise		Prix de gros à la vente	
		Poids vif	Schlachtgewicht	DI	Poids abattu	Ff
Jun 1963	24,625	18,000	4,1000	3,4714	3,9500	3,3400
Ju1	25,000	18,200	4,1890	3,4944	3,1000	3,0200
Aug	22,625	16,875	4,2000	3,5000	3,1000	3,1800
Sep	22,250	17,500	-	3,5000	2,9400	3,3200
Oct	20,000	16,600	-	4,1000	3,0400	3,4400
Nov	22,750	16,000	-	4,0900	3,4000	3,8300
Dec	22,800	16,300	-	3,9640	3,8200	3,9100
Jan 1964	23,250	16,125	-	3,9538	3,4500	3,2500
Feb	24,380	18,500	-	3,9230	3,9800	3,1400
Mar	28,125	21,750	-	3,9630	3,9300	3,3600
	ITALIA Milano		LUXEMBOURG		NEDERLAND (1)	
PÉRIODE	Pollis	Galline	Poulets Coefficient de rendement 83 %	Poulets Coefficient de rendement 70 %	Kuikens 1re qualité	Kippen 1e kwaliteit
	Pesq. vivo Lit	Galline resa 70 %	Poulets Coefficient de rendement 83 %	Poulets Coefficient de rendement 70 %	Groothandelsverkooprijjs	
	Pesq. morto Lit	Pesq. morto Lit	Prix de gros à la vente Flux	Prix de gros à la vente Flux	Fl	Geslacht gewicht Fl
Jun 1963	367,50	806,25	460,00	1000,00	2,4504	2,3164
Ju1	298,18	738,64	390,00	1000,00	2,4378	2,2756
Aug	279,62	725,00	405,00	1062,50	2,4333	2,1356
Sep	274,00	691,80	395,00	962,50	2,4000	2,0700
Oct	247,50	677,50	380,00	900,00	2,8810 (2)	2,7140 (2)
Nov	314,00	661,00	463,75	950,00	2,8950	2,7050
Dec	401,20	684,60	543,00	975,00	2,8831	2,7000
Jan 1964	391,67	685,00	511,25	925,00	2,8219	2,5567
Feb	410,00	650,00	520,00	931,25	2,8025	2,5025
Mar	418,75	717,50	536,25	1013,00	2,8023	2,7031

(1) Prix de gros à la vente calculé par le "Produkttschap voor Pluinvee en Eieren" - Grosshandelsverkaufspreise ausgerechnet durch "Produkttschap voor Pluinvee en Eieren"

(2) Coefficient de rendement 70 % au lieu de 83 % - Ausschlagungsgrad 70 % anstatt 83 %

22.1

25.4.64

PRIX DES VOLAILLES DANS LES ECHANGES INTRA-COMMUNAUTAIRES (MOYENNES HEBDOMADAIRES)
PREISE IN INNERGEMEINSCHAFTLICHEN HANDEL FÜR HAUSGEFLÜGEL (WOCHENDURCHSCHNITTE)

Nature du produit - Harenbezeichnung	Pays de provenance et de destination Einfuhr- und Ausfuhrland		Monnaie nat. Nat. Währung kg	17.2 -	24.2 -	2.3 -	9.3 -	16.3 -	23.3 -	30.3 -	6.4 -
	Pays de destination Einfuhrland	Pays de provenance Ausfuhrland		23.2	1.3	8.3	15.3	22.3	29.3	5.4	12.4
1. Importations - Einfuhren											
A. Volailles vivantes - Lebendes Geflügel											
a) de max. 185 gr - von max. 185 g.											
b) supérieur à 185 gr - über 185 g.											
Poulets et poulets - Hühner und Junghühner	Italia	Nederland	Lit	312,0	307,0	310,0	358,0
B. Volailles abattues - Schlachtgeflügel											
a) Poulets et poulets - Hühner und Junghühner											
aa) Coefficient de rendement 83 % Ausschlachtungsgrad 83 % - Poulets à bouillir - Suppenhühner	Luxembourg France	Belgique Nederland	Flux Ff	32,00 -	35,00 -	35,00 3,25	35,00 -	37,00 -	38,00 -	38,00 -	38,00 -
- Poulets à rôtir - Brathühner	Luxembourg	Belgique	Flux	42,00	44,00	44,00	44,00	48,00	50,00	50,00	50,00
bb) Coefficient de rendement 70 % Ausschlachtungsgrad 70 % - Poulets à bouillir - Suppenhühner	Deutschland (BR)	(Belgique France Nederland)	DM DM DM	- 2,48 2,69	2,70 2,35 2,88	- 2,58 2,93	2,70 2,55 2,89	2,70 2,55 2,92	2,70 2,60 2,87	2,73 2,60 2,84	- 2,63 2,90
- Poulets à rôtir - Brathühner	Deutschland (BR)	(Belgique France Nederland)	DM DM DM	2,75 2,85 3,02	2,83 2,88 3,02	2,83 2,88 3,02	2,75 2,90 3,03	2,85 2,90 3,06	2,85 2,90 3,06	2,98 2,93 3,06	3,20 2,95 3,06
	Belgique	Nederland	Fb	-	41,04	-	-	40,15	40,81	40,83	...

(1) Poids moyen - mittelschweres Gewicht

Nature du produit - Warenbezeichnung	Pays de provenance et de destination - Einfuhr- und Ausfuhrland	Monnaie nat. Nat. Währung kg	17.2 - 23.2	24.2 - 1.3	2.3 - 8.3	9.3 - 15.3	16.3 - 22.3	23.3 - 29.3	30.3 - 5.4	6.4 - 12.4
---	--	------------------------------------	----------------	---------------	--------------	---------------	----------------	----------------	---------------	---------------

1. Importations - Einfuhren

	Pays de destination Einfuhrland	Pays de provenance Ausfuhrland								
	cc) Coefficient de rendement 65 % - Ausschlachtungsgrad 65 % - Poulets à rôtir - Brathühner	France	Nederland	-	-	-	-	-	4,23	-
dd) Sans désignation de qualité - Ohne Qualitätsbezeichnung - Poules à bouillir - Suppenhühner	France	U.E.B.L.	2,46	-	-	-	-	-	-	-
- Poulets à rôtir - Brathühner	France	U.E.B.L.	3,64	3,15	3,15	3,15	3,15	3,15	-	-
b) Dindes - Puten	-	-	-	-	-	-	-	-	-	-
c) Canards - Enten	France	Nederland	-	-	-	2,70	2,70	-	-	-
aa) Coefficient de rendement 87 % - Ausschlachtungsgrad 87 %	France	Nederland	-	-	-	2,93	2,93	2,93	2,87	2,95
bb) Coefficient de rendement 67 % - Ausschlachtungsgrad 67 % - jusque 1600 gr - bis 1600 g - plus de 1600 gr - über 1600 g	Deutschland (BR)	Nederland	2,93	2,93	2,93	2,93	2,95	2,93	2,95	3,01
	Deutschland (BR)	Nederland	2,93	2,93	2,91	2,93	2,95	2,93	2,95	3,01

22.2

25.4.64

Nature du produit - Warenbezeichnung	Pays de provenance et de destination - Einfuhr- und Ausfuhrland		Monnaie nat. Nat. Währung kg	17.2 -	24.2 -	2.3 -	9.3 -	16.3 -	23.3 -	30.3 -	6.4 -
	Pays de provenance - Ausfuhrland	Pays de destination - Einfuhrland		23.2	1.3	8.3	15.3	22.3	29.3	5.4	12.4
2. Exportations - Ausfuhren											
A. Volailles vivantes - Lebendes Geflügel [de max. 185 gr - von max. 185 g supérieur à 185 gr - über 185 g - Poules - Hühner - Poulets - Junghühner]] sans distinction de poids - ohne Gewichtsbezeichnung - Poulets - Junghühner	-	-	-	-	-	-	-	-	-	-	-
	Niederland Niederland	Deutschland (BR) Deutschland (BR)	Ff Ff	1,47 1,80	1,72 1,76	1,70 1,80	1,91 1,78	1,93 1,81	1,95 1,83	1,96 1,79	1,92 1,78
B. Volailles abattues - Schlachtoflügel [Poules et poulets - Hühner und Junghühner aa) Coefficient de rendement 83 % - Ausschlachtungsgrad 83 % - Poules à bouillir - Suppenhühner - Poulets à rôtir - Brathühner bb) Coefficient de rendement 70 % - Ausschlachtungsgrad 70 % - Poules à bouillir - Suppenhühner - Poulets à rôtir - Brathühner	Belgique	Deutschland (BR)	Fb	23,48	24,51	27,04	27,27	28,01	26,45	26,08	...
	France	Deutschland (BR)	Ff	4,52	4,28	4,43	4,57	4,57	4,65
	Belgique France	France Deutschland (BR)	Fb Ff	37,00 4,24	32,00 3,74	32,00 3,27	32,00 3,18	- 3,18	32,00 4,72	- ...	- ...
	Belgique Nederland France	Deutschland (BR) Deutschland (BR) Deutschland (BR)	Fb Ff Ff	30,64 2,47 3,02	30,84 2,60 3,09	30,73 2,64 2,97	29,52 2,69 2,96	32,57 2,71 2,96	30,19 2,75 3,10	31,72 2,77 ...	2,76
	Belgique	(Deutschland (BR) (France	Fb Fb	35,90 -	34,73 -	34,95 -	35,43 40,00	34,94 -	34,34 -	34,50
	Nederland France	Deutschland (BR) Deutschland (BR)	Ff Ff	2,81 3,56	2,80 3,59	2,79 3,61	2,80 3,71	2,78 3,71	2,80 3,54	2,83 ...	2,79

Nature du produit - Warenbezeichnung	Pays de provenance et de destination - Einfuhr- und Ausfuhrland	Monnaie nat. Mat. Währung kg	17.2 - 23.2	24.2 - 1.3	2.3 - 8.3	9.3 - 15.3	16.3 - 22.3	23.3 - 29.3	30.3 - 5.4	6.4 - 12.4
--------------------------------------	---	------------------------------	-------------	------------	-----------	------------	-------------	-------------	------------	------------

2. Exportations - Ausfuhren

cc) Coefficient de rendement 65 % Ausschlachtungsgrad 65 % - Poulets à bouillir - Suppenhühner - Poulets à rôtir - Brathühner	Pays de provenance - Pays de destination - Ausfuhrland Einfuhrland		3,03	38,72 3,79	38,71 3,83	38,47 3,76	38,47 3,76	37,96 3,78	39,17 ...	-
	France	Deutschland (BR)								
dd) Sans désignation de qualité - Ohne Qualitätsbezeichnung - Poulets à rôtir - Brathühner	Belgique France	Deutschland (BR) Deutschland (BR)	-	-	-	-	-	4,45	-
b) Dindes - Puten	France	Deutschland (BR)	-	-	-	-	-	6,89	...	-
c) Canards - Enten	France	Deutschland (BR)	-	-	-	-	-	6,89	...	-
aa) Coefficient de rendement 87 % - Ausschlachtungsgrad 87 %	France	Deutschland (BR)	-	-	-	-	-	6,89	...	-
bb) Coefficient de rendement 67 % - Ausschlachtungsgrad 67 %	Belgique	France	-	-	-	-	-	-	49,12	-
d) Pintades - Perlhühner	-	-	-	-	-	-	-	-	-	-
e) Oies - Gänse	-	-	-	-	-	-	-	-	-	-

2 2 . 2

25.4.64

PRIX DES VOLAILLES DANS LES ECHANGES AVEC LES PAYS TIERS (MOYENNES HEBDOMADAIRES)
PREISE IM HANDEL MIT DRITTLÄNDERN FÜR HAUSEFLUGEL (WOCHENDURCHSCHNITTE)

Nature du produit - Warenbezeichnung	Pays de provenance et de destination - Einfuhr- und Ausfuhrland	Monnaie nat. Nat. Währung kg	17.2 - 23.2	24.2 - 1.3	2.3 - 8.3	9-3 - 15.3	16.3 - 22.3	23.3 - 29.3	30.3 - 5.4	6-4 - 12.4
---	--	------------------------------------	----------------	---------------	--------------	---------------	----------------	----------------	---------------	---------------

1. Importations - Einfuhren

i. Volailles vivantes - Lebendes Geflügel	Pays de destination Einfuhrland	Pays de provenance Ausfuhrland								
3. Volailles abattues - Schlachtfleügel										
a) Poules et poulets - Hühner und Junghühner										
aa) Coefficient de rendement 83 % Ausschlachtungsgrad 83 % Poules à bouillir - Suppenhühner	France	Royaume-Uni	Ff	3,46	-	-	-	3,65
bb) Coefficient de rendement 70 % Ausschlachtungsgrad 70 %										
- Poules à bouillir - Suppenhühner	Deutschland (BR) ¹⁾	(Danemark { U.S.A.	DM (Grade A DM (Plant A	2,44 2,03 1,92	2,48 2,06 1,95	2,45 2,07 1,97	2,45 2,05 1,95	2,45 2,06 1,96	2,49 2,05 1,98	2,48 2,05 1,96
- Poulets à rôtir - Brathühner	Deutschland (BR) ¹⁾	(Danemark { U.S.A. (Pologne	DM (Grade A DM (Plant A DM	2,48 2,53 2,45 2,39	2,51 2,55 2,45 -	2,51 2,52 2,45 -	2,53 2,52 2,45 -	2,56 2,52 2,45 -	2,53 2,53 2,46 2,43	2,56 2,56 2,48 2,44

1) Poids moyen - mittelschweres Gewicht

22.3
25.4.64

Nature du produit - Warenbezeichnung	Pays de provenance et de destination - Einfuhr- und Ausfuhrland	Monnaie nat. Net. Währung kg	17.2 - 23.2	24.2 - 1.3	2.3 - 8.3	9.3 - 15.3	16.3 - 22.3	23.3 - 29.3	30.3 - 5.4	6.4 - 12.4
--------------------------------------	---	------------------------------	-------------	------------	-----------	------------	-------------	-------------	------------	------------

1. Importations - Einfuhren

	Pays de destination		Pays de provenance Ausfuhrland							
	Einfuhrland	Ausfuhrland								
cc) Coefficient de rendement 65 % - Ausschlagungsgrad 65 %	-	-	-	-	-	-	-	-	-	-
dd) Sans désignation de qualité - Ohne Qualitätsbezeichnung	Italia	Pologne	-	-	-	355,0
- Poules à bouillir - Suppenhühner	Italia	Danemark	-	616	-	-
- Poulets à rôtir - Brathühner	Belgique	U.S.A.	-	-	-	-	43,00	52,58	-	-
b) Dindes - Puten	-	-	-	-	-	-	-	-	-	-
c) Canards - Enten	-	-	-	-	-	-	-	-	-	-

2 2 . 3

25.4.64

Nature du produit - Warenbezeichnung	Pays de provenance et de destination - Einfuhr- und Ausfuhrland	Monnaie nat. Nat. Währung kg	17.2 - 23.2	24.2 - 1.3	2.3 - 8.3	9.3 - 15.3	16.3 - 22.3	23.3 - 29.3	30.3 - 5.4	6.4 - 12.4
---	--	------------------------------------	----------------	---------------	--------------	---------------	----------------	----------------	---------------	---------------

2. Exportations - Ausfuhrten

A. Volailles vivantes - lebendes Geflügel a) de maximum 185 gr - von max. 185 g b) supérieur à 185 gr - über 185 g - coqs, poules et poulets - Hähne, Hühner und Junghühner 9 Volailles abattues - Schlachtgeflügel a) Poules et poulets - Hühner und Junghühner aa) Coefficient de rendement 83 % - Ausschlachtungsgrad 83 % - poules à bouillir - Suppenhühner - poulets à rôtir - Brathühner bb) Coefficient de rendement 70 % - Ausschlachtungsgrad 70 % - poulets à rôtir - Brathühner	Pays de provenance Ausfuhrland	Pays de destination Einfuhrland								
		-	-	-	-	-	-	-	-	-
	France	Algérie	3,30	3,38	-	3,40	3,40	-	-	-
	France	Algérie	-	-	3,78	3,78	3,78	3,68	-	-
	France	(Guinée (Autriche (Suisse (Algérie (Sénégal (Congo (Brazza) (Suède	- - 3,95 3,85 - - -	5,00 2,84 3,27 4,10 3,72 3,52 7,13	5,10 - 4,32 4,39 - 3,34 -	3,78 5,01 3,70 3,74 3,96 4,16 3,71 -	5,20 3,15 3,86 4,13 3,10 2,41 -	-	-	
	Belgique	(Congo (Léo) (Autriche (Ruanda Urundi	- - -	- - -	30,00 -	- -	41,00 -	-	-	-
	France	(Algérie (Suisse (Autriche (Congo (Brazza)	- 3,42 -	- 3,28 -	4,00 3,25 3,31 -	3,94 3,31 -	3,39 -	4,50	-	

22.3

25.4.64

Nature du produit - Warenbezeichnung	Pays de provenance et de destination - Einfuhr- und Ausfuhrland		Monnaie nat. - Nat. Währung kg	17.2 - 23.2	24.2 - 1.3	2.3 - 8.3	9.3 - 15.3	16.3 - 22.3	23.3 - 29.3	30.3 - 5.4	6.4 - 12.4
	Pays de provenance - Einfuhrland	Pays de destination - Ausfuhrland									

2. Exportations - Ausfuhren

	Pays de provenance et de destination - Einfuhr- und Ausfuhrland		Monnaie nat. - Nat. Währung kg	17.2 - 23.2	24.2 - 1.3	2.3 - 8.3	9.3 - 15.3	16.3 - 22.3	23.3 - 29.3	30.3 - 5.4	6.4 - 12.4
	Pays de provenance - Einfuhrland	Pays de destination - Ausfuhrland									
cc) Coefficient de rendement 65 % - Ausschlachtungsgrad 65 % - Poullets à rôtir - Brathühner	France	(Autriche (Suisse (Algérie (Sénégal (Congo (Brazza) (Guinée	Ff Ff Ff Ff Ff Ff	- 3,41 3,65 - 3,30 ..	- 3,40 - - - -	- 3,40 3,40 - - - -	2,85 3,56 4,90 3,45 - 5,89	2,85 3,56 4,90 3,45 - 5,89	- 3,35 - - - 5,89	- 30,3 - 5,4	- 6,4 - 12,4
dd) Sans désignation de qualité - Ohne Qualitätsbezeichnung - Poulces à bouillir - Suppenhühner	France Italia	Algérie Suisse	Ff Lit	- -	- -	- 551,0	- -	- -	3,20 ...	- -	- -
- Poullets à rôtir - Brathühner	France	(Sénégal (Suisse (Algérie (Congo (Brazza)	Ff Ff Ff Ff	3,90 4,42 3,63 2,95	- 4,31 3,90 ..	- 4,19 3,90 4,03	4,59 - 3,96	- 4,59 3,90 3,10	4,57 3,90 3,10	- -	- -
pe; Dindes - Puten .. fraîches, réfrigérées, congelées - frisch, gekühlt, gefroren	France	Algérie	Ff	-	-	9,00	-	-	-	-	-
c) Canards - Enten											
aa) Coefficient de rendement 87 % - Ausschlachtungsgrad 87 %	France	(Algérie (Suisse (Congo (Brazza)	Ff Ff Ff	4,53 8,33 -	- 5,21 -	- 5,20 -	- - -	- - -	4,83 6,14 4,71	- - -	- - -
bb) Coefficient de rendement 67 % - Ausschlachtungsgrad 67 % - Frais, réfrigérés ou congelés - Frisch, gekühlt oder gefroren	France	Guinée	Ff	-	-	-	8,80	8,80	8,79	-	-

2 2, 3

25.4.64

Nature du produit - Warenbezeichnung	Pays de provenance et de destination - Einfuhr- und Ausfuhrland	Monnaie nat. Nat. Wahrung		2.3 - 8.3	9.3 - 15.3	16.3 - 22.3	23.3 - 29.3	30.3 - 5.4	6.4 - 12.4
		17.2 - 23.2	24.2 - 1.3						
2. Exportations - Ausfuhren									
cc) Sans désignation de qualité - Ohne Qualitätsbezeichnung - Frais, réfrigérés ou congelés Frisch, gekühlt oder gefroren	France	Pays de destination Einfuhrland	Ff	4,31	4,29	-	-	-	-
				6,36	5,50	6,08	5,59	5,59	5,16
				-	4,00	-	-	-	3,99
				-	-	8,50	-	-	-
				5,05	-	-	-	-	-
d) Pintades - Perlhühner aa) Fraîches, réfrigérées ou congelées Frisch, gekühlt oder gefroren	France	Pays de destination Einfuhrland	Ff	8,27	11,42	11,07	9,51	9,51	10,95
				-	-	9,35	9,55	9,55	7,41
c) Oies - Gänse - sans désignation de qualité - ohne Qualitätsbezeichnung	France	Pays de destination Einfuhrland	Ff	5,56	-	-	-	-	-
				-	-	-	-	-	-

2 2 . 3

25.4.64

PRIX POUR LES POUDRES DE LAIT ECREME "SPRAY" (MOYENNES HEBDOMADAIRES)

PREISE FÜR MAGERMILCHPULVER "SPRAY" (WOCHENDURCHSCHNITTE)

Prix de gros, départ usine - Grosshandelspreise, ab Fabrik

Monnaie nationale/100 kg
Nationale Währung/100 kg

PERIODE	BELGIQUE Fb	DEUTSCHLAND (BR) DM	FRANCE Ff	ITALIA Lit	LUXEMBOURG Flux	NETERLAND Fl
27.1 - 2.2	1.290,00	107,00	206,00	...	1.288,00	112,50
3.2 - 9.2	1.290,00	107,00	206,00	...	1.288,00	108,50
10.2 - 15.2	1.295,00	107,00	208,00	...	1.288,00	107,00
17.2 - 23.2	1.295,00	107,00	210,00	...	1.288,00	107,00
24.2 - 1.3	1.290,00	107,00	210,00	...	1.288,00	108,50
2.3 - 8.3	1.290,00	107,00	210,00	...	1.290,00	114,00
9.3 - 15.3	1.285,00	107,00	213,00	...	1.290,00	114,00
16.3 - 22.3	1.295,00	107,00	215,00	...	1.288,00	113,00
23.3 - 29.3	1.295,00	107,00	215,00	...	1.288,00	115,00
30.3 - 5.4	1.400,00	107,00	210,00	...	1.290,00	114,00
6.4 - 12.4	1.415,00	107,00	210,00	...	1.290,00	117,00
13.4 - 19.4	...	107,00	1.290,00	112,00

PRIX POUR LES IMPORTATIONS (1) DES POUDRES DE LAIT EGREME "SPRAY" (MOYENNES HEBDOMADAIRES)
PREISE FÜR EINFÜHRUNGEN (1) VON MAGERMILCHPULVER "SPRAY" (HOCHENDURCHSCHNITTE)

Pays de destination Einfuhrland	Pays de provenance Ausfuhrland	Monnaie nat. Nat. Währung 100 kg	10.2- 16.2	17.2- 23.2	24.2- 1.3	2.3- 8.3	9.3- 15.3	15.3- 22.3	23.3- 29.3	30.3- 5.4	5.4- 12.4	13.4- 19.4
------------------------------------	-----------------------------------	--	---------------	---------------	--------------	-------------	--------------	---------------	---------------	--------------	--------------	---------------

1. Importations en provenance des Etats membres - Einfuhren aus Mitgliedstaaten

Belgique	France	Fb	1.122,00	1.122,00	1.090,80	1.090,80	1.122,00	-	-	1.173,00	1.122,00	...
Deutschland (BR)	France	DM	72,11	72,11	72,11	72,11	72,11	72,11	72,11	76,97	81,00	82,54
	Belgique	DM	106,00	106,00	106,00	106,00	106,00	106,00	106,00	106,40	104,00	108,00
	Niederland	DM	94,72	94,72	96,07	95,12	95,12	95,12	95,12	98,02	99,38	99,98
Niederland	France	Fl	74,50	74,50	77,00	79,00	81,00	-	87,00	83,00	79,00	81,50
Italia	France	Lit

2. Importations en provenance des Pays tiers - Einfuhren aus Drittländern

Belgique	Etats-Unis	Fb	910,00	910,00	915,00	915,00	920,00	960,00	960,00	1.000,00	1.000,00	...
Deutschland (BR)	Nouvelle-Zélande	DM	86,00	86,00	86,00	86,00	86,00	86,00	86,00	-	-	-
	Etats-Unis	DM	71,20	71,20	72,80	72,00	72,00	72,00	72,00	75,60	78,40	78,40
	Etats-Unis	Fl	64,80	64,80	55,52	67,33	68,06	66,97	66,97	68,24	72,04	70,95
Italia	Etats-Unis	Lit

(1) Prix d'offre - Angebotspreise

23.23

25.4.64