

AUSSENHANDEL
COMMERCE EXTERIEUR
COMMERCIO ESTERO
BUITENLANDSE HANDEL
FOREIGN TRADE

MONATSSTATISTIK
STATISTIQUE MENSUELLE
STATISTICA MENSILE
MAANDSTATISTIEK
MONTHLY STATISTICS

1969 - No. 2

ISTITUTO STATISTICO **BUREAU VOOR DE STATISTIEK**
DELLE COMUNITÀ EUROPEE **DER EUROPESE GEMEENSCHAPPEN**

**STATISTISCHES AMT
DER EUROPÄISCHEN GEMEINSCHAFTEN**

Anschriften

Luxemburg, Centre Louvigny, Postfach 130 — Tel. 288 31

Brüssel, 23-27 Avenue de la Joyeuse Entrée (Verbindungsbüro) — Tel. 35 80 40

**OFFICE STATISTIQUE
DES COMMUNAUTÉS EUROPÉENNES**

Adresses

Luxembourg, Centre Louvigny, Boîte Postale 130 — Tél. 288 31

Bruxelles, 23-27, Avenue de la Joyeuse Entrée (Bureau de liaison) — Tél. 35 80 40

**ISTITUTO STATISTICO
DELLE COMUNITÀ EUROPEE**

Indirizzi

Lussemburgo, Centre Louvigny, Casella Postale 130 — Tel. 288 31

Bruxelles, 23-27, Avenue de la Joyeuse Entrée (Ufficio di Collegamento) — Tel. 35 80 40

**BUREAU VOOR DE STATISTIEK
DER EUROPESE GEMEENSCHAPPEN**

Adressen

Luxemburg, Centre Louvigny, Postbus 130 — Tel. 288 31

Brussel, Blijde Inkomstlaan 23-27 (Verbindingsbureau) — Tel. 35 80 40

**STATISTICAL OFFICE
OF THE EUROPEAN COMMUNITIES**

Addresses

Luxemburg, Centre Louvigny, P.O.Box 130 — Tel. 288 31

Brussels, 23-27, Avenue de la Joyeuse Entrée (Liaison Office) — Tel. 35 80 40

AUSSENHANDEL
COMMERCE EXTÉRIEUR
COMMERCIO CON L'ESTERO
BUITENLANDSE HANDEL
FOREIGN TRADE

1969 — No. 2

Monatsstatistik
Statistique mensuelle
Statistica mensile
Maandstatistiek
Monthly statistics

**Inhaltswiedergabe nur mit Quellennachweis
gestattet**

**La reproduction des données est subordonnée
à l'indication de la source**

**La riproduzione del contenuto è subordinata
alla citazione della fonte**

**Het overnemen van gegevens is toegestaan
mits met duidelijke bronvermelding**

**Reproduction of the contents of this publication
is subject to acknowledgement of the source**

VORBEMERKUNG

Die « Monatsstatistik des Außenhandels » dient der möglichst schnellen Berichterstattung über die kurzfristige Entwicklung des Außenhandels der EWG-Länder und der assoziierten Überseegebiete sowie über den Stand der EWG im Handel der Drittländer, verglichen zu anderen wichtigen Handelspartnern. Die vorliegende Veröffentlichung bringt daher in erster Linie Vergleiche aufeinanderfolgender Zeiträume für verschiedene Arten von Ingesamtangaben entweder nach Ursprungs- und Bestimmungsändern, nach Waren oder nach Zonen und Warenkategorien. Für ins einzelne gehende Beobachtungen nach Waren und Ländern sei der Leser auf die vierteljährliche Veröffentlichung « Analytische Übersichten des Außenhandels » verwiesen.

Im allgemeinen werden Wertangaben des Spezialhandels gebracht, mit cif-Einfuhr- und fob-Ausfuhrangaben. Für die EWG-Länder ist der Goldverkehr ausgeschlossen.

Die Länder sind gemäß dem « Einheitlichen Länderverzeichnis der EWG » nach Erdteilen und ihrer geographischen Lage nach annähernd in der Reihenfolge West-Ost, Nord-Süd ausgewiesen. Der vollständige Text dieses Verzeichnisses erscheint einmal jährlich als Beilage zu dieser Veröffentlichung in den vier Sprachen der Gemeinschaft.

Die Waren sind gemäß dem « Internationalen Warenverzeichnis für den Außenhandel (CST) » geordnet, das als Beilage zu den « Analytischen Übersichten » in den vier Sprachen der Gemeinschaft erschienen ist.

Die Statistiken der Bundesrepublik Deutschland schließen das Gebiet von West-Berlin und, ab 6. Juli 1959, das Saarland ein; letzteres war vorher im französischen Erhebungsgebiet eingeschlossen; der Handel mit den Währungsgebieten der DM-Ost ist in den Außenhandelsstatistiken der Bundesrepublik Deutschland nicht erfaßt.

AVERTISSEMENT

La « Statistique Mensuelle du Commerce Extérieur » a pour but de fournir dans les plus courts délais des données concernant l'évolution à court terme du Commerce Extérieur des pays de la CEE et des Associés d'Outre-Mer, ainsi que la position de la CEE vis-à-vis de ses concurrents dans le commerce des pays tiers. L'accent est donc mis, dans cette publication, sur la comparaison entre périodes successives, pour divers types de données globales, soit par pays d'origine et de destination, soit par produits, soit par zones et par catégories de produits. Pour l'observation très détaillée, par produits et par pays, le lecteur se référera à la publication trimestrielle « Tableaux analytiques du Commerce Extérieur ».

En règle générale, les données concernent le commerce spécial en valeurs, importations « caf », exportations « fob ». Pour les pays de la CEE, le commerce de l'or est exclu.

Les pays sont classés d'après le « code géographique commun des pays de la CEE », par continents et en suivant approximativement leur position géographique dans le sens ouest-est, nord-sud. Le texte complet de ce code est publié une fois par an, en supplément à cette publication, dans les quatre langues communautaires.

Les produits sont classés selon la Classification Statistique et Tarifaire, éditée séparément en supplément aux Tableaux Analytiques, dans les quatre langues communautaires.

Les statistiques du Commerce Extérieur de la République Fédérale d'Allemagne couvrent le territoire de Berlin-Ouest et, depuis le 6 juillet 1959, le territoire de la Sarre, inclus auparavant dans le territoire statistique de la France; elles ne comprennent pas le commerce avec la zone du D-Mark-Est.

ZEICHEN UND ABKÜRZUNGEN

| | |
|--|------------|
| Null (nichts) | — |
| Unbedeutend (im allgemeinen weniger als die Hälfte der kleinsten in der betreffenden Reihe verwendeten Einheit oder Dezimalen) | 0 |
| Kein Nachweis vorhanden | . |
| Monatsdurchschnitt | Ø |
| Vom Statistischen Amt der Europäischen Gemeinschaften vorgenommene Schätzung | [] |
| Metrische Tonne | t |
| Million | Mio |
| Dollar | \$ |
| Nicht getrennt ausgewiesen | ND |
| Anderweitig nicht genannt | ANG-NDA |
| Ohne Aussagewert | NS |
| Berichtigte Angabe(n) | R |
| Geheim | S |
| Generalhandel | G |
| Ausfuhr heimischer Waren | N |
| (free on board): Werte ohne Transport- und Versicherungskosten zwischen Versendungs- und Einfuhrland | fob |
| Europäische Wirtschaftsgemeinschaft | EWG-CEE |
| (European Free Trade Association): Europäische Freihandelsvereinigung | EFTA-AELE |
| Assoziierte afrikanische Staaten und Madagascar | EAMA |
| Überseeische Departements der EWG-Mitgliedstaaten | DOM |
| Assoziierte überseeische Gebiete der EWG | TOM |
| Insgesamt EAMA, DOM, TOM und Algerien | AOM |
| BLWU — Belgisch-luxemburgische Wirtschaftsunion | BELG.-LUX. |
| SAEG — Statistisches Amt der Europäischen Gemeinschaften | OSCE |
| Internationales Warenverzeichnis für den Außenhandel (CST) | CST |

ABRÉVIATIONS ET SIGNES EMPLOYÉS

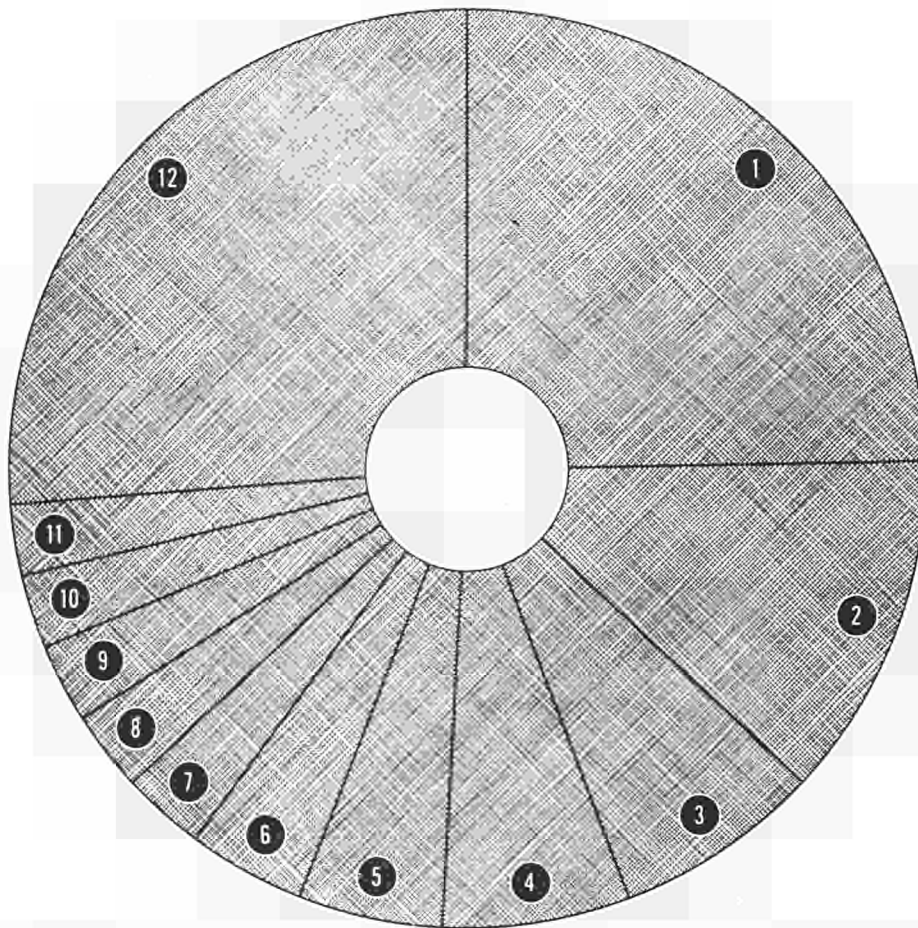
| | |
|------------|---|
| — | néant |
| 0 | donnée très faible (généralement inférieure à la moitié de la dernière unité ou décimale des nombres mentionnés sous la rubrique) |
| . | donnée non disponible |
| Ø | moyenne mensuelle |
| [] | estimation faite par l'Office Statistique des Communautés Européennes |
| t | tonne métrique |
| Mio | million |
| \$ | dollar |
| ND | non distingués |
| ANG-NDA | non dénommés ailleurs |
| NS | non significatif |
| R | révisé |
| S | secret |
| G | commerce général |
| N | exportations de produits nationaux |
| fob | (free on board): valeurs non compris les coûts de transport et d'assurance entre expéditeur et pays importateur |
| EWG-CEE | Communauté Economique Européenne |
| EFTA-AELE | Association Européenne de Libre Echange |
| EAMA | Etats africains et malgache associés |
| DOM | Départements d'Outre-Mer des États membres de la CEE |
| TOM | Territoires d'Outre-Mer associés à la CEE |
| AOM | Ensemble de: EAMA, DOM, TOM et Algérie |
| BELG.-LUX. | Union Économique Belgo-Luxembourgeoise |
| OSCE | Office Statistique des Communautés Européennes |
| CST | Classification Statistique et Tarifaire |

| INHALTSVERZEICHNIS | Seite Page | TABLE DES MATIÈRES |
|--|---------------|--|
| GRAPHISCHE DARSTELLUNGEN | | |
| EWG Handel mit den überseeischen Assoziierten | 7 | Commerce de la CEE avec les Associés d'Outre-mer |
| Handel Intra- und Extra-EWG der einzelnen Mitgliedstaaten | 8/9 | Commerce intra- et extra-CEE pour chaque Pays Membre |
| MONATSÜBERSICHTEN | | |
| EWG-Handel | | |
| 1. EWG und Welthandel | 10 | 1. CEE et commerce mondial |
| 2. Gesamtüberblick des EWG-Handels nach Ländern | 12 | 2. Résumé général du commerce de la CEE par pays |
| 3. Gesamtüberblick des EWG-Handels nach Waren EWG | 18 | 3. Résumé général du commerce de la CEE par produits CEE |
| 3a. Unterteilung nach Mitgliedstaaten | | 3a. Subdivision par États membres |
| 4. Indices des Volumens, der Durchschnittswerte und der Terms of Trade | 24 | 4. Indices de volume, de valeur moyenne et des termes de l'échange |
| 5. Entwicklung des Handels der Mitgliedstaaten Intra- und Extra-EWG | 26 | 5. Évolution du commerce intra- et extra-CEE des pays membres |
| 6. Entwicklung des EWG-Handels mit den wichtigsten Gebieten | 29 | 6. Evolution du commerce de la CEE avec les principales zones |
| 7. Der Handel nach Ursprung und Bestimmung | 34 | 7. Réseau du commerce par origine et destination |
| 8. Entwicklung des Handels nach großen Warenklassen | 46 | 8. Évolution du commerce par grandes classes de produits |
| 9. Der Handel der EWG nach Waren | 52 | 9. Commerce de la CEE par produits |
| Handel der dritten Länder | | |
| 10. Entwicklung des Handels insgesamt und mit der EWG (wichtigste Drittländer) | 68 | 10. Évolution du commerce global et avec la CEE (princi- paux pays) |
| 11. Handel mit der EWG und wichtigen andern Ländern | 72 | 11. Commerce avec la CEE et ses principaux concurrents |
| SONDERÜBERSICHTEN | | |
| <i>Die in früheren Heften erschienenen Sonderübersichten sind aus dem Verzeichnis am Ende dieses Heftes zu entnehmen</i> | | |
| Anteil der EWG und des Hauptpartners Extra-EWG am Handel der einzelnen Länder | 80 | Part de la CEE et du principal partenaire extra-CEE dans le commerce de chaque pays |
| Entwicklung des EWG-Handels mit den wichtigsten Part- nern Extra-EWG | 82 | Evolution du commerce de la CEE avec ses principaux pays partenaires extra-CEE |
| Index der veröffentlichten Globalzahlen nach Meldelän- dern oder -zonen, unterteilt nach Ursprung oder Bestim- mung | 83 | Index de parution des chiffres globaux par pays ou zones déclarants, ventilés par origine ou destination |
| Umrechnungskurse. | 84 | Taux de conversion |
| TABLEAUX MENSUELS | | |
| Commerce de la CEE | | |
| 1. CEE et commerce mondial | | |
| 2. Résumé général du commerce de la CEE par pays | | |
| 3. Résumé général du commerce de la CEE par produits CEE | | |
| 3a. Subdivision par États membres | | |
| 4. Indices de volume, de valeur moyenne et des termes de l'échange | | |
| 5. Évolution du commerce intra- et extra-CEE des pays membres | | |
| 6. Evolution du commerce de la CEE avec les principales zones | | |
| 7. Réseau du commerce par origine et destination | | |
| 8. Évolution du commerce par grandes classes de produits | | |
| 9. Commerce de la CEE par produits | | |
| Commerce des pays tiers | | |
| 10. Évolution du commerce global et avec la CEE (princi- paux pays) | | |
| 11. Commerce avec la CEE et ses principaux concurrents | | |
| TABLEAUX SPÉCIAUX | | |
| <i>Voir à la fin du volume la liste des tableaux spéciaux parus dans les précédents numéros</i> | | |
| Part de la CEE et du principal partenaire extra-CEE dans le commerce de chaque pays | | |
| Evolution du commerce de la CEE avec ses principaux pays partenaires extra-CEE | | |
| Index de parution des chiffres globaux par pays ou zones déclarants, ventilés par origine ou destination | | |
| Taux de conversion | | |

EINHEITLICHES LÄNDERVERZEICHNIS — CODE GÉOGRAPHIQUE COMMUN

(STAND - 1968 - VERSION)

| LAND | ZONE | Communauté Économique Européenne | PAYS | ZONE | |
|---|--------|---|--|------|----|
| | | Europäische Wirtschaftsgemeinschaft | | | |
| Frankreich, Andorra (s. 054) | 001 01 | FRANCE, Andorre (cf 054) | Sierra Leone | 264 | 26 |
| Belgien-Luxemburg | 002 01 | BELGIQUE-LUXBG. | Liberia | 268 | 26 |
| Niederlande | 003 01 | PAYS-BAS | . Elfenbeinküste | 272 | 21 |
| Bundesrepublik Deutschland (einschl. Berlin (West); Saarland ab 6/7/59) | 004 01 | ALLEMAGNE RF (incl. Berlin (Ouest), Sarre à partir du 6/7/59) | Ghana | 276 | 26 |
| Italien | 005 01 | ITALIE | . Togo | 280 | 21 |
| | | Reste de l'Europe | . Dahome | 284 | 21 |
| Vereinigtes Königreich | 022 11 | ROYAUME-UNI | Nigeria, Staatenbund (einschl. ehem. Brit.-Nordkamerun) | 288 | 26 |
| Island | 024 12 | ISLANDE | . Kamerun (einschl. ehem. Brit.-Süd-kamerun) | 302 | 21 |
| Irland (Eire) | 026 12 | IRLANDE (EIRE) | . Zentralafrikanische Republik | 306 | 21 |
| Norwegen | 028 11 | NORVEGE | Spanisch-Guinea | 310 | 26 |
| Schweden | 030 11 | SUEDE | . Gabun | 314 | 21 |
| Finnland | 032 12 | FINLANDE | . Kongo (Brazzaville) | 318 | 21 |
| Dänemark, Färöer, Grönland | 034 11 | DANEMARK, Féroë, Groenland | . Kongo, Dem. Rep. (Kinshasa) | 322 | 21 |
| Schweiz | 036 11 | SUISSE | . Rwanda | 324 | 21 |
| Österreich | 038 11 | AUTRICHE | . Burundi | 328 | 21 |
| Portugal | 040 11 | PORTUGAL | Angola | 330 | 26 |
| Spanien (einschl. Balearen) | 042 12 | ESPAGNE (incl. Baléares) | . Äthiopien | 334 | 26 |
| Gibraltar | 044 12 | GIBRALTAR | . Fr. Geb. der Afars und der Issas (ehem. Fr. Somaliküste) | 338 | 23 |
| Malta (einschl. Gozo und Comino) | 046 12 | MALTE (incl. Gozo et Comino) | . Somalia | 342 | 21 |
| Jugoslawien | 048 12 | YUGOSLAVIE | Kenia | 346 | 26 |
| Griechenland | 050 12 | GRECE | Uganda | 350 | 26 |
| Türkei | 052 12 | TURQUIE | Tansania (Tanganjika, Sansibar, Pemba) | 352 | 26 |
| Europa a.n.g. (für Frankreich = Andorra; für Deutschland = dtsh. Geb. unter poln. und sowj. Verw.; s. 001; 004; 056; 060) | 054 12 | EUROPE NDA (pour la France = Andorre; pour l'Allemagne = terr. allem. sous admin. polon. et soviét.; cf 001; 004; 056; 060) | Mauritius, Seychellen, St. Helena | 362 | 26 |
| Sowjetunion (s. 054) | 056 31 | U.R.S.S. (cf 054) | Mosambik | 366 | 26 |
| Währungsgebiete der DM-Ost | 058 31 | ZONE MARK EST | . Madagaskar | 370 | 21 |
| Polen (s. 054) | 060 31 | POLOGNE (cf 054) | . Réunion | 372 | 22 |
| Tschechoslowakei | 062 31 | TCHÉCOSLOVAQUIE | . Komoren | 376 | 23 |
| Ungarn | 064 31 | HONGRIE | Sambia (ehem. Nordrhodesien) | 378 | 26 |
| Rumänien | 066 31 | ROUMANIE | Rhodesien (ehem. Südrhodesien) | 382 | 26 |
| Bulgarien | 068 31 | BULGARIE | Malawi (ehem. Njassaland) | 386 | 26 |
| Albanien | 070 31 | ALBANIE | Republik Südafrika (einschl. Südwestafrika), Botswana, Lesotho | 390 | 19 |
| | | Afrique | Amerika | | |
| Spanisch-Nord-Afrika (Kanarische Inseln, Ceuta und Melilla, Ifni, Spanische Sahara) | 200 26 | AFR. NORD. ESPAGN. (Canaries, Ceuta, Melilla, Ifni, Sahara espagnol) | Vereinigte Staaten (einschl. Puerto-Rico) | 400 | 15 |
| Marokko | 204 25 | MAROC | Kanada | 404 | 15 |
| . Algerien | 208 24 | . ALGERIE | . St. Pierre und Miquelon | 408 | 23 |
| Tunesien | 212 25 | TUNISIE | Mexiko | 412 | 27 |
| Libyen | 216 25 | LIBYE | Guatemala | 416 | 27 |
| Ägypten | 220 25 | EGYPTE | Britisch-Honduras, Bahamasinseln, Bermuda | 420 | 27 |
| Sudan | 224 26 | SOUDAN | Honduras, Republik | 424 | 27 |
| . Mauretanien | 228 21 | . MAURITANIE | El Salvador | 428 | 27 |
| . Mali | 232 21 | . MALI | Nicaragua | 432 | 27 |
| . Obervolta | 236 21 | . HAUTE-VOLTA | Costa Rica | 436 | 27 |
| . Niger | 240 21 | . NIGER | Panama | 440 | 27 |
| . Tschad | 244 21 | . TCHAD | Panamakanal-Zone | 444 | 27 |
| . Senegal | 248 21 | . SENEGAL | Kuba | 448 | 27 |
| Gambia | 252 26 | GAMBIE | Haiti | 452 | 27 |
| Guinea, Portugiesisch- (einschl. Kapverdische Inseln, Sao Tomé und Principe) | 256 26 | GUINEE PORTUGAISE (incl. îles du Cap Vert, St. Thomas, île du Prince) | Dominikanische Republik | 456 | 27 |
| Guinea | 260 26 | GUINEE | . Guadeloupe | 458 | 22 |
| | | | . Martinique | 462 | 22 |
| | | | Jamaika | 464 | 27 |
| | | | Amérique | | |
| | | | ÉTATS-UNIS (incl. Porto-Rico) | | |
| | | | CANADA | | |
| | | | . ST-PIERRE ET MIQU. | | |
| | | | MEXIQUE | | |
| | | | GUATEMALA | | |
| | | | HONDURAS BRIT., îles Bahamas, îles Bermudes | | |
| | | | HONDURAS | | |
| | | | SALVADOR | | |
| | | | NICARAGUA | | |
| | | | COSTA RICA | | |
| | | | PANAMA | | |
| | | | CANAL PANAMA | | |
| | | | CUBA | | |
| | | | HAITI | | |
| | | | REP. DOMINICAINE | | |
| | | | . GUADELOUPE | | |
| | | | . MARTINIQUE | | |
| | | | JAMAIQUE | | |

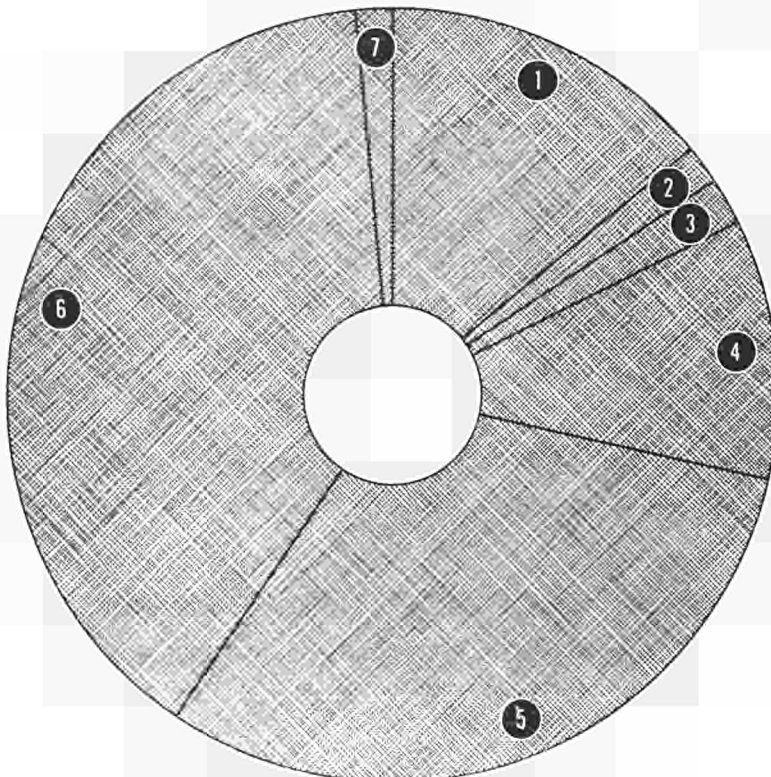


| IMPORT | | Mio\$ | % |
|---|---|-------|-------|
| 1 | Erdöl, roh Pétrole brut | 569 | 24,8 |
| 2 | Kupfer Cuivre | 275 | 12,0 |
| 3 | Laubholz Bois non conifères | 178 | 7,7 |
| 4 | Kaffee Café | 144 | 6,3 |
| 5 | Bananen, frisch Bananes, fraîches | 114 | 5,0 |
| 6 | Kakaobohnen Fèves de cacao | 101 | 4,4 |
| 7 | Erdnüsse Arachides | 70 | 3,0 |
| 8 | Eisenerze Minerais de fer | 65 | 2,8 |
| 9 | Wein Vins | 64 | 2,8 |
| 10 | Rüben- und Rohrzucker, roh Sucres de betteraves et de canne bruts | 61 | 2,6 |
| 11 | Erdnußöl Huile d'arachides | 54 | 2,4 |
| 12 | Übrige Waren Autres produits | 602 | 26,2 |
| Einfuhr insgesamt Importations totales | | 2 297 | 100,0 |

EWG-HANDEL MIT DEN ÜBERSEEISCHEN ASSOZIERTEN

1967

COMMERCE DE LA CEE AVEC LES ASSOCIÉS D'OUTRE-MER

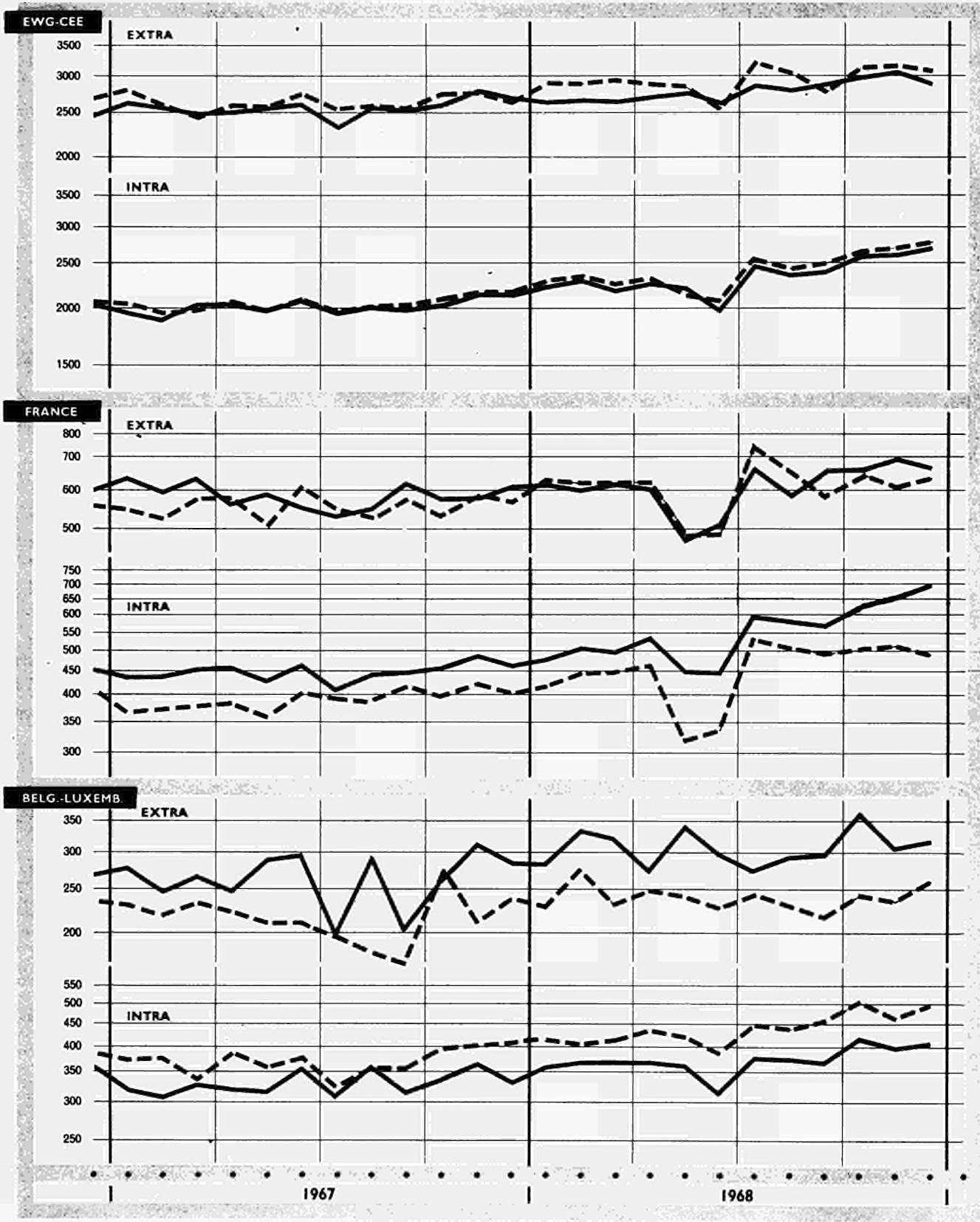


| EXPORT | | Mio\$ | % |
|---|---|-------|-------|
| 1 | Nahrungsmittel, Getränke und Tabak Produits alimentaires, boissons et tabacs | 251 | 14,0 |
| 2 | Mineralische Brennstoffe Produits énergétiques | 29 | 1,6 |
| 3 | Rohstoffe Matères premières | 36 | 2,0 |
| 4 | Chemische Erzeugnisse Produits chimiques | 192 | 10,8 |
| 5 | Maschinen und Fahrzeuge Machines et matériel de transport | 558 | 31,2 |
| 6 | Andere bearbeitete Waren Autres produits manufacturés | 696 | 38,9 |
| 7 | Verschiedenes Produits non classés | 27 | 1,5 |
| Ausfuhr insgesamt Exportations totales | | 1 789 | 100,0 |

HANDEL INTRA- UND EXTRA EWG - TATSÄCHLICHE WERTE

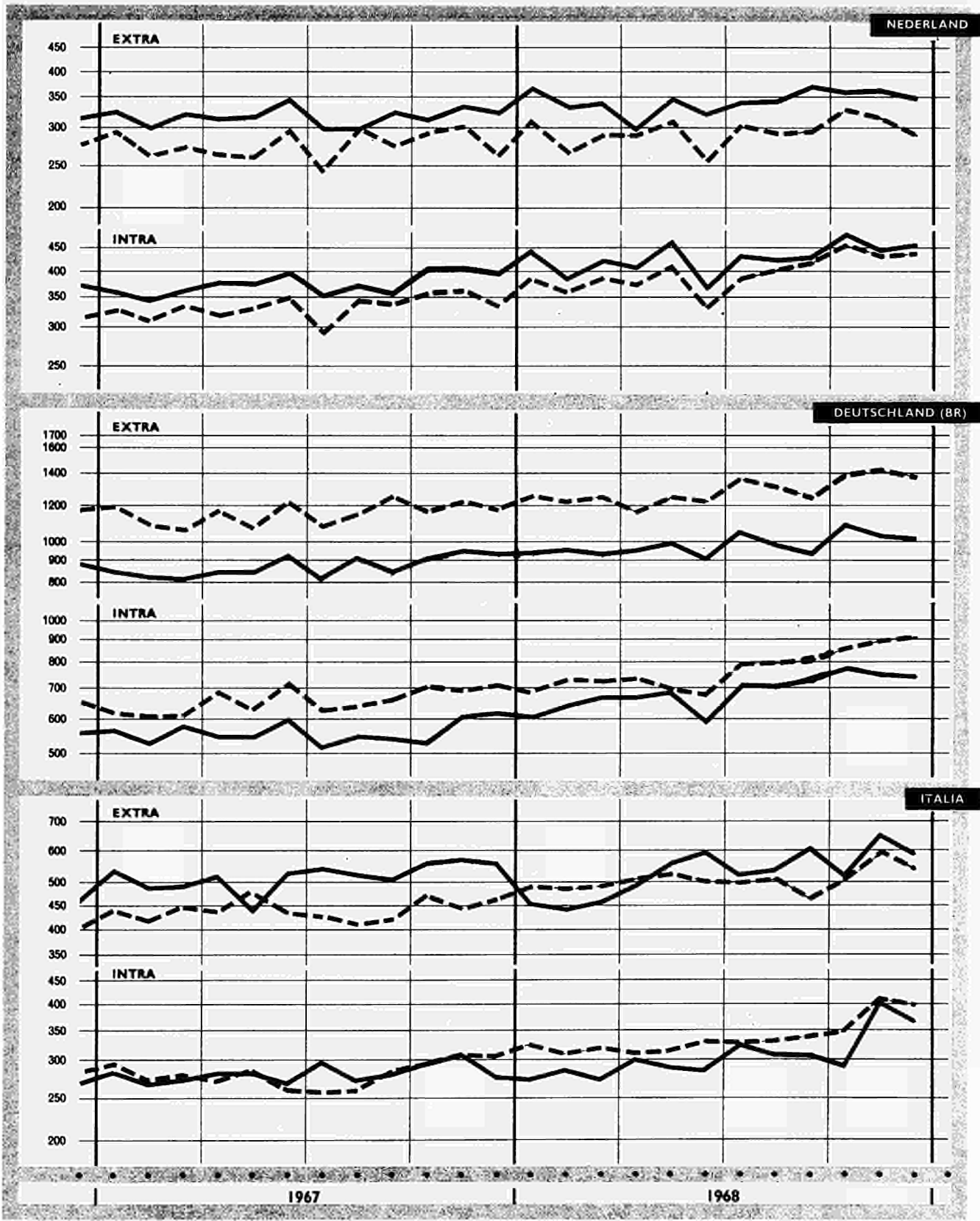
Mio \$

Saisonbereinigte Angaben



COMMERCE INTRA- ET EXTRA CEE - VALEURS COURANTES

Chiffres corrigés des variations saisonnières



— import - - - export

import

| Période | Monde 1) | | CEE | | AELE | | | Royau- me- Uni | Etats- Unis | Canada | Amé- rique latine | Japon | URSS | |
|----------------------------------|----------|------------------------|-----------------------|------------------|-------------------|---------------|-------------------|----------------------|---|----------------------------|-------------------------|-------------------------------|--------------------------|--------------|
| | Total | Intra- CEE exclu | Extra CEE | Intra CEE | Total | Extra AELE | Intra AELE | G | | | | G | | |
| 1966: % | | 100 | 18,3 | 13,6 | 20,2 | 16,2 | 4,0 | 9,9 | 15,1 | 5,4 | 6,0 | 5,7 | 4,7 | |
| 1967: % | | 100 | 17,3 | 13,6 | 20,1 | 16,0 | 4,2 | 10,0 | 15,0 | 5,8 | 6,1 | 6,6 | 4,8 | |
| Werte | | | | | Mio \$ | | | | (fob) | (fob) | | | Valeurs | |
| 1953 | 75 900 | 71 900 | 10 964 | 3 954 | 14 905 | 12 465 | 2 440 | 9 366 | 10 914 | 4 456 | 6 530 | 2 410 | 2 769 | |
| 1956 | 98 500 | 92 200 | 16 016 | 6 336 | 18 796 | 15 811 | 2 985 | 10 890 | 12 674 | 5 642 | 7 940 | 3 230 | 3 613 | |
| 1957 | 108 200 | 101 200 | 17 784 | 7 032 | 20 060 | 16 873 | 3 187 | 11 412 | 13 223 | 5 710 | 9 330 | 4 284 | 3 938 | |
| 1958 | 101 400 | 94 600 | 16 156 | 6 790 | 18 784 | 15 741 | 3 043 | 10 488 | 13 208 | 5 351 | 8 510 | 3 033 | 4 350 | |
| 1959 | 106 700 | 98 600 | 16 206 | 8 082 | 20 028 | 16 784 | 3 243 | 11 154 | 15 414 | 5 746 | 7 900 | 3 600 | 5 073 | |
| 1960 | 119 300 | 109 100 | 19 445 | 10 150 | 23 082 | 19 444 | 3 638 | 12 714 | 15 014 | 5 663 | 8 350 | 4 493 | 5 629 | |
| 1961 | 124 500 | 112 800 | 20 445 | 11 718 | 23 566 | 19 610 | 3 956 | 12 314 | 14 628 | 5 696 | 8 660 | 5 811 | 5 828 | |
| 1962 | 132 100 | 118 700 | 22 353 | 13 416 | 24 629 | 20 404 | 4 225 | 12 578 | 16 240 | 5 852 | 8 770 | 5 636 | 6 455 | |
| 1963 | 143 400 | 127 700 | 24 677 | 15 737 | 26 408 | 21 703 | 4 706 | 13 497 | 17 014 | 6 082 | 8 690 | 6 739 | 7 059 | |
| 1964 | 160 900 | 142 800 | 26 856 | 18 054 | 30 118 | 24 590 | 5 528 | 15 438 | 18 600 | 6 944 | 9 610 | 7 938 | 7 736 | |
| 1965 | 174 900 | 154 500 | 28 582 | 20 442 | 32 236 | 26 141 | 6 095 | 16 103 | 21 290 | 7 986 | 9 690 | 8 184 | 8 058 | |
| 1966 | 192 100 | 169 200 | 30 756 | 22 922 | 33 934 | 27 268 | 6 666 | 16 671 | 25 367 | 9 127 | 10 660 | 9 523 | 7 913 | |
| 1967 | 201 900 | 177 700 | 30 895 | 24 173 | 35 802 | 28 391 | 7 411 | 17 714 | 26 743 | 10 251 | 10 920 | 11 676 | 8 536 | |
| 1968 | | | 33 542 | 28 384 | | | | | | | | | | |
| 1967 II | 51 300 | 45 200 | 7 731 | 6 071 | 9 130 | 7 229 | 1 901 | 4 537 | 6 550 | 2 731 | 2 780 | 2 990 | | |
| III | 48 300 | 42 700 | 7 188 | 5 600 | 8 586 | 6 861 | 1 725 | 4 266 | 6 420 | 2 610 | 2 810 | 2 829 | | |
| IV | 52 700 | 46 100 | 8 370 | 6 561 | 9 180 | 7 252 | 1 928 | 4 406 | 7 193 | 2 576 | 2 760 | 3 142 | | |
| 1968 I | 53 300 | 46 600 | 8 105 | 6 656 | 9 404 | 7 508 | 1 896 | 4 783 | 7 660 | 2 594 | 2 650 | 3 120 | | |
| II | 55 000 | 48 500 | 8 116 | 6 535 | 9 311 | 7 432 | 1 879 | 4 649 | 8 295 | 2 964 | | 3 255 | | |
| III | | | 8 259 | 7 018 | 9 340 | 7 488 | 1 852 | 4 672 | 8 317 | 2 664 | | 3 170 | | |
| IV | | | 9 062 | 8 175 | | | | | | | | | | |
| Volumenindizes | | | | | 1960 = 100 | | | | | | | | Indices de volume | |
| 1953 | 62 | 64 | 51 | 39 | 63 | 62 | 68 | 71 | 73 | 84 | 79 | 44 | | |
| 1956 | 79 | 82 | 72 | 61 | 77 | 76 | 79 | 80 | 82 | 107 | 96 | 61 | 60 | |
| 1957 | 84 | 86 | 78 | 66 | 80 | 80 | 83 | 83 | 83 | 102 | 110 | 77 | 64 | |
| 1958 | 83 | 85 | 79 | 66 | 81 | 81 | 81 | 83 | 87 | 93 | 102 | 63 | 77 | |
| 1959 | 89 | 90 | 83 | 82 | 87 | 88 | 88 | 88 | 103 | 104 | 95 | 80 | 92 | |
| 1960 | 100 | 100 | 100 | 100 | 100 | 100 | 100 | 100 | 100 | 100 | 100 | 100 | 100 | |
| 1961 | 104 | 103 | 106 | 115 | 103 | 103 | 109 | 98 | 98 | 102 | 103 | 131 | 103 | |
| 1962 | 112 | 110 | 118 | 131 | 108 | 107 | 116 | 101 | 112 | 106 | 107 | 125 | 115 | |
| 1963 | 120 | 117 | 130 | 152 | 113 | 112 | 122 | 105 | 117 | 106 | 107 | 148 | 126 | |
| 1964 | 133 | 126 | 139 | 172 | 125 | 121 | 145 | 117 | 124 | 121 | 113 | 170 | 131 | |
| 1965 | 143 | 138 | 146 | 193 | 133 | 130 | 156 | 118 | 140 | 139 | 110 | 176 | 138 | |
| 1966 | 154 | 148 | 156 | 214 | 138 | 134 | 166 | 121 | 165 | 157 | 122 | 203 | 137 | |
| 1967 | 164 | 158 | 157 | 227 | | | | 131 | 169 | 174 | 123 | 258 | | |
| 1966 III | 153 | 148 | 148 | 205 | 136 | 132 | 154 | 122 | 169 | 150 | 132 | 205 | | |
| IV | 163 | 158 | 163 | 224 | 142 | 133 | 183 | 116 | 175 | 172 | 133 | 226 | | |
| 1967 I | 160 | 154 | 155 | 219 | | | | 131 | 167 | 159 | 120 | 232 | | |
| II | 166 | 160 | 158 | 230 | | | | 132 | 167 | 186 | 125 | 261 | | |
| III | 157 | 152 | 147 | 210 | | | | 123 | 163 | 178 | 127 | 242 | | |
| IV | 171 | 164 | 165 | 247 | | | | 133 | 184 | 174 | 125 | 264 | | |
| 1968 I | 173 | 165 | 167 | 251 | | | | 146 | | 172 | 120 | 265 | | |
| II | 178 | 171 | 167 | 251 | | | | 141 | | 197 | | 283 | | |
| Einfuhr nach Warenklassen | | | | | Mio \$ | | | | Importations par classes de produits | | | | | |
| Lebensmittel, Getränke, Tabak | 1966 | 29 200 | 26 375 | 6 521 | 2 825 | 6 996 | 6 075 | 921 | 4 800 | 4 589 | 723 | 1 250 | 1 676 | 1 585 |
| | 1967 | | | 6 262 | 3 091 | 7 018 | 6 082 | 936 | 4 857 | 4 701 | 794 | | 1 805 | 1 395 |
| Brennstoffe | 1966 | 17 713 | 16 690 | 4 673 | 1 023 | 3 259 | 2 965 | 294 | 1 756 | 2 262 | 589 | 670 | 1 804 | 184 |
| | 1967 | | | 5 441 | 1 164 | 3 571 | 3 273 | 298 | 2 006 | 2 250 | 666 | | 2 240 | 187 |
| Rohstoffe | 1966 | 23 025 | 21 325 | 7 164 | 1 700 | 4 527 | 3 808 | 719 | 2 974 | 3 411 | 646 | 690 | 3 873 | 964 |
| | 1967 | | | 6 750 | 1 685 | 4 272 | 3 571 | 701 | 2 788 | 3 086 | 618 | | 4 493 | 886 |
| Bearbeitete Waren | 1966 | 108 485 | 91 360 | 11 626 | 17 126 | 18 847 | 14 164 | 4 683 | 6 918 | 14 422 | 6 861 | 7 630 | 2 143 | 4 949 |
| | 1967 | | | 11 698 | 17 898 | 20 611 | 15 188 | 5 423 | 7 823 | 15 718 | 7 909 | | 3 089 | 5 824 |
| darunter: Ausrüstungen | 1966 | 45 000 | 38 750 | 3 747 | 6 249 | 6 921 | 5 123 | 1 798 | 1 906 | 4 828 | 3 997 | 3 880 | 763 | 2 561 |
| | 1967 | | | 3 984 | 6 568 | 7 788 | 5 727 | 2 061 | 2 384 | 5 791 | 4 768 | | 972 | 2 922 |
| Zeitraum | | Total | Ohne Intra-EWG | Extra-EWG | Intra-EWG | Total | Extra EFTA | Intra-EFTA | Groß- und britten | Vereinigten Staaten | Kanada | Mittel- und Südamerika | Japan | UdSSR |
| | | Welt 1) | | EWG | | EFTA | | | G | | | | G | |

1) Ohne den Handel des Ostblocks.

TAB. 1
export



| Période | Monde Bloc oriental inclus | Monde 1) | | CEE | | AELE | | | Royaume-Uni | Etats-Unis | Canada | Amérique latine | Japon | URSS |
|----------------------------------|--------------------------------|----------------|-----------------------|-------------------|------------------|---------------|-------------------|-------------------|---|---------------------------|---------------|-------------------------------|----------------|--------------|
| | | Total | Intra-CEE exclu | Extra-CEE | Intra-CEE | Total | Extra-AELE | Intra-AELE | G | N | G | | G | |
| 1966: % | | | 100 | 18,7 | 14,8 | 18,1 | 14,1 | 4,0 | 9,3 | 19,0 | 6,1 | 7,3 | 6,2 | 5,6 |
| 1967: % | | | 100 | 19,2 | 14,9 | 17,6 | 13,4 | 4,3 | 8,7 | 19,0 | 6,4 | 7,1 | 6,4 | 5,8 |
| Werte | | | | | | Mio \$ | | | | | | | Valeurs | |
| 1953 | | 74 100 | 70 100 | 10 060 | 4 035 | 12 365 | 10 096 | 2 269 | 7 525 | 15 774 | 4 242 | 7 620 | 1 275 | 2 948 |
| 1956 | 102 760 | 93 600 | 87 200 | 13 641 | 6 436 | 15 172 | 12 953 | 2 759 | 9 290 | 18 945 | 4 916 | 8 640 | 2 501 | 3 612 |
| 1957 | 111 480 | 100 500 | 93 300 | 15 286 | 7 154 | 16 646 | 13 691 | 2 935 | 9 683 | 20 682 | 5 095 | 8 650 | 2 858 | 4 382 |
| 1958 | 107 510 | 95 900 | 89 000 | 15 911 | 6 864 | 16 128 | 13 289 | 2 840 | 9 276 | 17 751 | 5 080 | 8 190 | 2 877 | 4 298 |
| 1959 | 114 940 | 101 400 | 93 200 | 17 050 | 8 168 | 17 013 | 13 969 | 3 044 | 9 691 | 17 449 | 5 362 | 8 270 | 3 457 | 5 441 |
| 1960 | 127 400 | 113 000 | 102 800 | 19 483 | 10 246 | 18 533 | 15 042 | 3 491 | 10 349 | 20 358 | 5 562 | 8 570 | 4 055 | 5 562 |
| 1961 | 133 700 | 118 300 | 106 400 | 20 428 | 11 893 | 19 521 | 15 689 | 3 832 | 10 754 | 20 629 | 5 820 | 8 710 | 4 238 | 5 998 |
| 1962 | 141 310 | 124 100 | 110 500 | 20 636 | 13 563 | 20 437 | 16 384 | 4 059 | 11 059 | 21 286 | 5 933 | 9 150 | 4 918 | 7 031 |
| 1963 | 153 780 | 135 300 | 119 400 | 21 629 | 15 926 | 22 172 | 17 621 | 4 551 | 11 855 | 22 922 | 6 473 | 9 720 | 5 448 | 7 272 |
| 1964 | 172 200 | 151 200 | 133 800 | 24 179 | 18 383 | 24 011 | 18 694 | 5 317 | 12 341 | 25 987 | 7 683 | 10 590 | 6 673 | 7 683 |
| 1965 | 186 310 | 164 800 | 144 000 | 27 093 | 20 822 | 26 562 | 20 729 | 5 833 | 13 722 | 27 006 | 8 107 | 11 060 | 8 456 | 8 175 |
| 1966 | 203 200 | 180 400 | 157 200 | 29 419 | 23 230 | 28 513 | 22 164 | 6 349 | 14 661 | 29 899 | 9 551 | 11 630 | 9 776 | 8 841 |
| 1967 | | 189 600 | 165 100 | 31 629 | 24 509 | 29 064 | 22 046 | 7 018 | 14 370 | 31 237 | 10 555 | 11 730 | 10 479 | 9 649 |
| 1968 | | | | 35 290 | 28 910 | | | | | | | | | |
| 1967 II | | 47 900 | 39 900 | 8 002 | 6 179 | 7 660 | 5 825 | 1 835 | 3 878 | 8 028 | 2 774 | 3 050 | 2 543 | |
| III | | 45 400 | 39 700 | 7 421 | 5 691 | 6 878 | 5 277 | 1 601 | 3 441 | 7 370 | 2 517 | 2 890 | 2 765 | |
| IV | | 50 000 | 41 500 | 8 556 | 6 695 | 7 278 | 5 403 | 1 875 | 3 185 | 8 062 | 2 837 | 2 800 | 2 891 | |
| 1968 I | | 49 500 | 42 700 | 8 577 | 6 802 | 7 492 | 5 729 | 1 763 | 3 744 | 8 029 | 2 785 | 3 020 | 2 613 | |
| II | | 51 100 | 44 400 | 8 172 | 6 659 | 7 653 | 5 832 | 1 821 | 3 474 | 8 576 | 3 242 | | 3 171 | |
| III | | | | 8 769 | 7 071 | 7 715 | 5 906 | 1 809 | 3 764 | 8 418 | 3 115 | | 3 389 | |
| IV | | | | 9 773 | 8 378 | | | | | | | | | |
| Volumenindices | | | | 1960 = 100 | | | | | Indices de volume | | | | | |
| 1953 | | 66 | 68 | 50 | 39 | 71 | 72 | 68 | 78 | 85 | 81 | 74 | 31 | |
| 1956 | | 81 | 83 | 68 | 61 | 86 | 88 | 79 | 93 | 93 | 92 | 86 | 64 | 61 |
| 1957 | | 86 | 88 | 75 | 66 | 89 | 90 | 83 | 95 | 98 | 93 | 89 | 72 | 73 |
| 1958 | | 84 | 86 | 80 | 66 | 88 | 89 | 81 | 91 | 85 | 93 | 90 | 74 | 75 |
| 1959 | | 91 | 92 | 90 | 82 | 93 | 94 | 88 | 95 | 85 | 96 | 96 | 88 | 99 |
| 1960 | | 100 | 100 | 100 | 100 | 100 | 100 | 100 | 100 | 100 | 100 | 100 | 100 | 100 |
| 1961 | | 105 | 104 | 103 | 115 | 104 | 103 | 109 | 102 | 101 | 109 | 101 | 107 | 110 |
| 1962 | | 111 | 109 | 104 | 131 | 109 | 107 | 116 | 104 | 104 | 113 | 110 | 103 | 128 |
| 1963 | | 119 | 116 | 108 | 152 | 117 | 116 | 122 | 108 | 114 | 124 | 113 | 147 | 133 |
| 1964 | | 131 | 126 | 118 | 172 | 123 | 118 | 145 | 113 | 128 | 145 | 116 | 181 | 139 |
| 1965 | | 142 | 137 | 131 | 193 | 133 | 128 | 156 | 119 | 128 | 149 | 121 | 227 | 153 |
| 1966 | | 151 | 146 | 142 | 214 | 139 | 133 | 166 | 123 | 141 | 171 | 123 | 263 | 174 |
| 1967 | | 160 | 153 | 153 | 227 | | | | 122 | 140 | 185 | 127 | 271 | |
| 1966 III | | 149 | 143 | 138 | 205 | 132 | 127 | 154 | 117 | 136 | 177 | 123 | 271 | |
| IV | | 162 | 156 | 154 | 224 | 152 | 145 | 183 | 134 | 149 | 183 | 118 | 301 | |
| 1967 I | | 156 | 150 | 147 | 219 | | | | 131 | 139 | 171 | 126 | 241 | |
| II | | 162 | 157 | 156 | 230 | | | | 130 | 146 | 195 | 134 | 266 | |
| III | | 154 | 148 | 144 | 210 | | | | 114 | 133 | 175 | 123 | 280 | |
| IV | | 167 | 159 | 166 | 247 | | | | 111 | 145 | 198 | 120 | 297 | |
| 1968 I | | 167 | 159 | 167 | 251 | | | | 138 | 146 | 191 | 129 | 276 | |
| II | | 171 | 163 | 162 | 251 | | | | 137 | 153 | 220 | | 331 | |
| Ausfuhr nach Warenklassen | | | | Mio \$ | | | | | Exportations par classes de produits | | | | | |
| Alimentation, 1966 | 23 850 | 29 590 | 26 800 | 2 257 | 2 787 | 2 788 | 1 927 | 861 | 993 | 5 186 | 1 815 | 5 090 | 383 | 679 |
| boissons, tabac 1967 | | | | 2 377 | 3 116 | 2 828 | 1 953 | 875 | 977 | 4 713 | 1 519 | | 372 | 934 |
| Énergie, lubrifiants 1966 | 19 050 | 16 720 | 15 605 | 1 133 | 1 115 | 531 | 261 | 270 | 376 | 978 | 462 | 2 700 | 32 | 1 449 |
| 1967 | | | | 1 171 | 1 205 | 527 | 254 | 273 | 365 | 1 104 | 558 | | 33 | 1 546 |
| Matières premières 1966 | 26 210 | 22 980 | 21 310 | 1 076 | 1 668 | 2 274 | 1 665 | 609 | 576 | 3 428 | 2 403 | 2 320 | 253 | 1 640 |
| 1967 | | | | 1 095 | 1 655 | 2 209 | 1 601 | 608 | 529 | 3 618 | 2 510 | | 230 | 1 704 |
| Produits manufact. 1966 | 122 160 | 108 370 | 90 935 | 24 559 | 17 434 | 21 835 | 17 361 | 4 474 | 12 278 | 19 152 | 4 809 | 1 526 | 9 046 | 3 848 |
| 1967 | | | | 26 596 | 18 311 | 22 554 | 17 424 | 5 130 | 12 089 | 20 769 | 5 886 | | 9 758 | 4 168 |
| dont: Biens 1966 | 51 540 | 45 280 | 38 870 | 11 252 | 6 408 | 9 751 | 7 997 | 1 754 | 6 236 | 11 161 | 1 928 | 86 | 3 308 | 1 867 |
| d'équipement 1967 | | | | 12 119 | 6 777 | 9 921 | 7 955 | 1 966 | 5 978 | 12 573 | 2 830 | | 3 817 | 2 069 |
| Zeitraum | Welt einschl. Ost-block | Total | Ohne Intra-EWG | Extra-EWG | Intra-EWG | Total | Extra-EFTA | Intra-EFTA | Großbritannien | Vereinigte Staaten | Kanada | Mittel und Süd-amerika | Japan | UdSSR |
| | | Welt 1) | | EWG | | EFTA | | | G | N | G | | G | |

1) Non compris le commerce du bloc oriental.

| Ursprung | 1958 | 1960 | 1963 | 1965 | 1966 | 1967 | 1968 | 1967 | | 1968 | | | |
|---------------------------------|--------|--------|--------|--------|--------|--------|--------|--------|--------|--------|--------|--------|--------|
| | | | | | | | | III | IV | I | II | III | IV |
| INSGESAMT | 22 946 | 29 595 | 40 414 | 49 024 | 53 678 | 55 068 | 61 926 | 12 788 | 14 930 | 14 761 | 14 651 | 15 277 | 17 237 |
| INTRA-EWG | 6 790 | 10 150 | 15 737 | 20 442 | 22 922 | 24 173 | 28 384 | 5 600 | 6 561 | 6 656 | 6 535 | 7 018 | 8 175 |
| EXTRA-EWG | 16 156 | 19 444 | 24 677 | 28 582 | 30 756 | 30 895 | 33 542 | 7 188 | 8 370 | 8 105 | 8 116 | 8 259 | 9 062 |
| <i>davon nach Zonen :</i> | | | | | | | | | | | | | |
| Klasse 1 | 8 526 | 10 789 | 14 345 | 16 227 | 17 320 | 17 007 | 18 626 | 3 912 | 4 541 | 4 418 | 4 511 | 4 615 | 5 082 |
| EFTA | 3 608 | 4 459 | 6 166 | 6 896 | 7 245 | 7 095 | 7 840 | 1 624 | 1 884 | 1 895 | 1 889 | 1 896 | 2 160 |
| Andere westeurop. Länder | 834 | 1 069 | 1 388 | 1 627 | 1 797 | 1 847 | 1 960 | 393 | 549 | 480 | 435 | 437 | 609 |
| Nordamerika | 3 238 | 4 279 | 5 502 | 6 281 | 6 656 | 6 539 | 7 117 | 1 502 | 1 707 | 1 660 | 1 763 | 1 816 | 1 878 |
| Andere Länder der Klasse 1 | 845 | 981 | 1 288 | 1 423 | 1 622 | 1 525 | 1 709 | 393 | 402 | 384 | 423 | 467 | 435 |
| Klasse 2 | 6 824 | 7 485 | 8 822 | 10 529 | 11 326 | 11 593 | 12 506 | 2 702 | 3 162 | 3 113 | 3 047 | 3 055 | 3 291 |
| AOM | 1 546 | 1 663 | 902 | 2 047 | 2 283 | 2 279 | 2 498 | 531 | 603 | 639 | 598 | 596 | 666 |
| EAMA | 914 | 952 | 989 | 1 146 | 1 319 | 1 308 | 1 467 | 294 | 334 | 394 | 350 | 342 | 381 |
| DOM | 117 | 127 | 125 | 139 | 156 | 135 | 133 | 27 | 33 | 32 | 37 | 24 | 40 |
| TOM | 42 | 34 | 122 | 96 | 106 | 120 | 128 | 33 | 28 | 35 | 29 | 34 | 30 |
| Algerien | 473 | 549 | 666 | 665 | 702 | 717 | 771 | 178 | 207 | 179 | 182 | 196 | 214 |
| Afrik. Mittelmeerländer, a.n.g. | 524 | 494 | 808 | 1 208 | 1 314 | 1 407 | 1 784 | 298 | 436 | 427 | 449 | 433 | 476 |
| Andere Länder Afrikas | 524 | 664 | 802 | 987 | 1 114 | 1 043 | 1 040 | 233 | 238 | 272 | 247 | 251 | 270 |
| Mittel- u. Südamerika | 1 647 | 1 870 | 2 268 | 2 615 | 2 731 | 2 808 | 2 679 | 725 | 666 | 651 | 680 | 667 | 681 |
| Westasien | 1 803 | 1 828 | 2 131 | 2 528 | 2 637 | 2 913 | 3 317 | 668 | 932 | 821 | 811 | 814 | 871 |
| Andere Länder der Klasse 2 | 779 | 963 | 911 | 1 143 | 1 246 | 1 143 | 1 188 | 247 | 287 | 304 | 262 | 294 | 328 |
| Klasse 3 (1) | 789 | 1 126 | 1 478 | 1 778 | 2 059 | 2 241 | 2 354 | 558 | 653 | 560 | 544 | 575 | 675 |
| Osteuropa (1) | 678 | 975 | 1 363 | 1 573 | 1 800 | 2 011 | 2 119 | 511 | 596 | 509 | 487 | 517 | 606 |
| Andere Länder der Klasse 3 | 111 | 151 | 115 | 206 | 258 | 229 | 235 | 47 | 56 | 51 | 57 | 58 | 69 |
| Verschiedenes, a.n.g. | 18 | 44 | 32 | 48 | 51 | 56 | 56 | 17 | 14 | 13 | 15 | 14 | 14 |
| Wichtigste Länder : | | | | | | | | | | | | | |
| Grossbritannien | 1 192 | 1 533 | 2 450 | 2 607 | 2 782 | 2 702 | 2 994 | 613 | 678 | 740 | 722 | 716 | 817 |
| Norwegen | 213 | 237 | 305 | 382 | 400 | 427 | 478 | 92 | 127 | 119 | 111 | 117 | 131 |
| Schweden | 699 | 881 | 1 112 | 1 309 | 1 375 | 1 308 | 1 449 | 304 | 352 | 345 | 350 | 351 | 403 |
| Finnland | 228 | 304 | 383 | 440 | 441 | 402 | 436 | 96 | 102 | 90 | 104 | 114 | 129 |
| Dänemark | 393 | 418 | 521 | 599 | 581 | 555 | 595 | 126 | 145 | 150 | 145 | 141 | 158 |
| Schweiz | 591 | 772 | 1 016 | 1 152 | 1 251 | 1 260 | 1 410 | 281 | 358 | 330 | 340 | 342 | 398 |
| Osterreich | 441 | 536 | 652 | 711 | 718 | 699 | 774 | 173 | 186 | 175 | 187 | 195 | 217 |
| Portugal | 78 | 82 | 111 | 135 | 138 | 146 | 140 | 34 | 36 | 35 | 34 | 34 | 37 |
| Spanien | 234 | 343 | 370 | 439 | 497 | 500 | 520 | 84 | 153 | 146 | 105 | 88 | 181 |
| Jugoslawien | 134 | 159 | 280 | 301 | 349 | 401 | 418 | 94 | 97 | 94 | 113 | 100 | 110 |
| Griechenland | 111 | 88 | 112 | 149 | 176 | 221 | 269 | 56 | 78 | 59 | 53 | 74 | 83 |
| Türkei | 95 | 141 | 181 | 183 | 210 | 215 | 207 | 38 | 87 | 62 | 32 | 34 | 77 |
| Sowjetunion | 274 | 430 | 579 | 637 | 717 | 838 | 881 | 216 | 258 | 223 | 190 | 227 | 241 |
| Polen | 124 | 146 | 186 | 230 | 259 | 266 | 286 | 65 | 73 | 66 | 65 | 71 | 84 |
| Tschechoslowakei | 104 | 127 | 158 | 196 | 202 | 213 | 251 | 50 | 66 | 56 | 61 | 57 | 77 |
| Ungarn | 56 | 81 | 133 | 160 | 190 | 196 | 196 | 50 | 60 | 41 | 51 | 51 | 53 |
| Rumänien | 60 | 94 | 165 | 172 | 211 | 248 | 246 | 67 | 71 | 65 | 54 | 58 | 69 |
| Marokko | 318 | 301 | 313 | 345 | 333 | 309 | 295 | 48 | 79 | 81 | 88 | 54 | 72 |
| Tunesien | 128 | 99 | 159 | 97 | 114 | 110 | 95 | 24 | 27 | 23 | 25 | 22 | 24 |
| Libyen | 8 | 6 | 226 | 661 | 775 | 900 | 1 296 | 213 | 318 | 297 | 302 | 339 | 358 |
| Ägypten | 70 | 87 | 110 | 105 | 92 | 89 | 98 | 14 | 12 | 25 | 33 | 18 | 22 |
| Senegal | . | 98 | 118 | 124 | 130 | 120 | 106 | 35 | 23 | 24 | 28 | 31 | 23 |
| Elfenbein-Küste | . | 102 | 197 | 218 | 242 | 266 | 320 | 57 | 71 | 88 | 78 | 72 | 84 |
| Nigeria | 114 | 156 | 192 | 244 | 282 | 264 | 167 | 62 | 38 | 36 | 35 | 40 | 56 |
| Kamerun | 113 | 92 | 119 | 131 | 119 | 135 | 146 | 28 | 32 | 41 | 35 | 30 | 40 |
| Kongo (Demokr. Rep.) | . | 399 | 268 | 325 | 461 | 425 | 514 | 89 | 121 | 146 | 119 | 114 | 135 |
| Madagaskar | 71 | 57 | 62 | 56 | 56 | 49 | 50 | 11 | 11 | 13 | 11 | 13 | 13 |
| Republik Südafrika | 228 | 239 | 332 | 334 | 413 | 414 | 475 | 100 | 111 | 97 | 138 | 125 | 117 |
| Vereinigte Staaten | 2 808 | 3 830 | 5 051 | 5 693 | 6 022 | 5 898 | 6 386 | 1 337 | 1 475 | 1 502 | 1 599 | 1 621 | 1 665 |
| Kanada | 430 | 450 | 451 | 588 | 634 | 641 | 731 | 165 | 191 | 158 | 164 | 195 | 213 |
| Mexiko | 115 | 142 | 154 | 163 | 187 | 173 | 166 | 39 | 32 | 45 | 34 | 33 | 44 |
| Kolumbien | 73 | 107 | 107 | 145 | 121 | 125 | 123 | 29 | 35 | 31 | 30 | 29 | 33 |
| Venezuela | 276 | 193 | 308 | 212 | 203 | 258 | 226 | 94 | 64 | 60 | 59 | 57 | 50 |
| Peru | 89 | 169 | 201 | 233 | 220 | 214 | 236 | 60 | 54 | 62 | 52 | 61 | 61 |
| Brasilien | 236 | 282 | 371 | 480 | 520 | 534 | 583 | 128 | 140 | 133 | 128 | 155 | 167 |
| Chile | 118 | 161 | 148 | 222 | 272 | 311 | 308 | 81 | 76 | 93 | 65 | 75 | 75 |
| Argentinien | 354 | 456 | 588 | 697 | 705 | 720 | 561 | 184 | 95 | 109 | 176 | 145 | 131 |
| Irak | 381 | 437 | 472 | 414 | 414 | 482 | 637 | 134 | 195 | 167 | 148 | 152 | 170 |
| Iran | 241 | 280 | 379 | 522 | 484 | 426 | 487 | 72 | 121 | 130 | 103 | 121 | 133 |
| Israel | 30 | 58 | 110 | 110 | 128 | 125 | 158 | 17 | 23 | 49 | 51 | 26 | 33 |
| Saudi-Arabien | 322 | 342 | 283 | 425 | 558 | 644 | 665 | 170 | 184 | 137 | 180 | 176 | 172 |
| Pakistan | 93 | 80 | 90 | 86 | 110 | 100 | 116 | 18 | 24 | 34 | 28 | 23 | 31 |
| Republik Indien, Sikkim | 103 | 112 | 152 | 151 | 159 | 144 | 168 | 27 | 37 | 40 | 36 | 44 | 49 |
| Malaysia + Singapur | 180 | 286 | 207 | 171 | 184 | 177 | 187 | 42 | 46 | 40 | 41 | 51 | 56 |
| Volkrepublik China, Tibet | 107 | 147 | 105 | 195 | 248 | 223 | 226 | 46 | 54 | 48 | 54 | 57 | 67 |
| Japan | 117 | 163 | 336 | 455 | 528 | 538 | 652 | 133 | 149 | 146 | 157 | 177 | 173 |
| Hongkong | 19 | 8 | 71 | 125 | 157 | 131 | 153 | 36 | 26 | 35 | 35 | 43 | 40 |
| Australischer Bund | 382 | 418 | 446 | 453 | 502 | 456 | 458 | 135 | 115 | 108 | 95 | 137 | 118 |
| Neuseeland | 118 | 162 | 174 | 182 | 180 | 117 | 123 | 75 | 22 | 34 | 34 | 28 | 28 |
| Interzonenhandel (1) | 204 | 267 | 256 | 315 | 336 | 316 | 360 | 68 | 98 | 76 | 86 | 88 | 110 |

(1) Alle Angaben dieser Veröffentlichung, auch die der obenstehenden Tabelle, über den Handel der BR Deutschland und der EWG enthalten nicht den in dieser Tabelle aufgeführten Interzonenhandel d.h. den Handel der BR Deutschland mit den Währungsgebieten der DM-Ost.

TAB. 2
import

| 1967 | 1968 | | | | | | | | | | | | Origine |
|-------|-------|-------|-------|-------|-------|---|-------|-------|-------|-------|-------|-------|------------------------------|
| | D | J | F | M | A | M | J | J | A | S | O | N | |
| 4 966 | 4 819 | 4 769 | 5 182 | 4 996 | 9 656 | | 5 329 | 4 692 | 5 200 | 5 763 | 5 719 | 5 732 | TOTAL GÉNÉRAL |
| 2 126 | 2 123 | 2 162 | 2 371 | 2 287 | 4 248 | | 2 479 | 2 085 | 2 409 | 2 773 | 2 658 | 2 724 | INTRA-CEE |
| 2 841 | 2 696 | 2 606 | 2 811 | 2 709 | 5 408 | | 2 850 | 2 608 | 2 790 | 2 991 | 3 061 | 3 008 | EXTRA-CEE |
| 1 521 | 1 499 | 1 411 | 1 513 | 1 485 | 3 026 | | 1 634 | 1 435 | 1 541 | 1 682 | 1 707 | 1 692 | <i>dont par zones :</i> |
| 616 | 616 | 614 | 667 | 624 | 1 265 | | 689 | 559 | 645 | 730 | 722 | 708 | Classe 1 |
| 186 | 172 | 162 | 147 | 149 | 286 | | 147 | 140 | 151 | 174 | 220 | 215 | AELE |
| 582 | 587 | 514 | 560 | 565 | 1 198 | | 630 | 587 | 597 | 630 | 623 | 627 | Autres pays europ. occident. |
| 137 | 124 | 120 | 139 | 147 | 277 | | 168 | 149 | 148 | 148 | 143 | 142 | Amérique du Nord |
| 1 093 | 995 | 1 014 | 1 106 | 1 033 | 2 014 | | 1 012 | 990 | 1 049 | 1 088 | 1 123 | 1 082 | Autres pays de la classe 1 |
| 211 | 195 | 217 | 227 | 200 | 399 | | 194 | 196 | 203 | 224 | 228 | 213 | Classe 2 |
| 110 | 120 | 134 | 140 | 111 | 238 | | 109 | 110 | 114 | 141 | 120 | 117 | AOM |
| 13 | 10 | 10 | 12 | 14 | 23 | | 9 | 6 | 9 | 12 | 14 | 14 | EAMA |
| 10 | 15 | 10 | 10 | 13 | 16 | | 14 | 9 | 11 | 8 | 13 | 10 | DOM |
| 78 | 51 | 64 | 66 | 61 | 121 | | 62 | 70 | 69 | 64 | 81 | 71 | TOM |
| 173 | 145 | 134 | 149 | 142 | 307 | | 138 | 145 | 152 | 138 | 165 | 175 | Algérie |
| 73 | 86 | 84 | 101 | 90 | 157 | | 87 | 74 | 86 | 98 | 87 | 84 | Pays afr. médit. n.d.a. |
| 192 | 229 | 202 | 219 | 210 | 470 | | 228 | 218 | 220 | 239 | 232 | 213 | Autres pays africains |
| 348 | 245 | 272 | 303 | 299 | 512 | | 263 | 265 | 288 | 283 | 301 | 287 | Amérique centrale et du Sud |
| 96 | 96 | 103 | 107 | 93 | 168 | | 101 | 92 | 100 | 107 | 109 | 112 | Asie occidentale |
| 222 | 198 | 176 | 186 | 187 | 357 | | 201 | 178 | 195 | 217 | 224 | 231 | Autres pays de la classe 2 |
| 205 | 179 | 162 | 168 | 168 | 319 | | 180 | 162 | 174 | 195 | 201 | 208 | Classe 3 (1) |
| 18 | 19 | 14 | 18 | 19 | 38 | | 21 | 15 | 21 | 23 | 23 | 23 | Europe orientale (1) |
| 5 | 4 | 5 | 4 | 10 | 3 | | 5 | 5 | 4 | 6 | 4 | 4 | Autres pays de la classe 3 |
| 226 | 241 | 240 | 261 | 237 | 485 | | 258 | 225 | 231 | 280 | 272 | 264 | Divers non classés |
| 46 | 42 | 36 | 41 | 34 | 77 | | 43 | 33 | 41 | 43 | 41 | 46 | Principaux pays : |
| 106 | 115 | 110 | 121 | 116 | 234 | | 124 | 101 | 126 | 135 | 137 | 131 | Royaume-Uni |
| 33 | 34 | 32 | 24 | 32 | 71 | | 37 | 38 | 40 | 44 | 44 | 41 | Norvège |
| 48 | 50 | 48 | 52 | 48 | 97 | | 49 | 42 | 50 | 53 | 53 | 52 | Suède |
| 121 | 103 | 112 | 116 | 115 | 225 | | 135 | 87 | 119 | 136 | 130 | 132 | Finlande |
| 57 | 54 | 58 | 64 | 63 | 124 | | 67 | 61 | 66 | 70 | 78 | 70 | Danemark |
| 11 | 12 | 11 | 12 | 11 | 23 | | 12 | 9 | 13 | 12 | 12 | 13 | Suisse |
| 65 | 54 | 47 | 44 | 36 | 70 | | 32 | 29 | 27 | 36 | 69 | 75 | Autriche |
| 27 | 32 | 31 | 32 | 40 | 73 | | 34 | 30 | 37 | 34 | 41 | 35 | Portugal |
| 26 | 21 | 19 | 18 | 20 | 34 | | 25 | 25 | 24 | 30 | 28 | 24 | Espagne |
| 26 | 22 | 23 | 17 | 11 | 21 | | 10 | 11 | 13 | 21 | 27 | 29 | Yougoslavie |
| 89 | 77 | 74 | 72 | 61 | 129 | | 74 | 80 | 72 | 79 | 79 | 81 | Grèce |
| 26 | 22 | 21 | 23 | 23 | 42 | | 29 | 21 | 21 | 24 | 28 | 34 | Turquie |
| 23 | 19 | 17 | 19 | 21 | 40 | | 23 | 15 | 19 | 24 | 25 | 29 | U.R.S.S. |
| 20 | 16 | 12 | 12 | 16 | 35 | | 17 | 15 | 19 | 21 | 18 | 15 | Pologne |
| 23 | 25 | 21 | 19 | 19 | 35 | | 19 | 16 | 23 | 23 | 22 | 24 | Tchécoslovaquie |
| 38 | 28 | 27 | 26 | 32 | 56 | | 19 | 17 | 19 | 20 | 22 | 30 | Hongrie |
| 10 | 8 | 8 | 8 | 8 | 17 | | 9 | 6 | 8 | 8 | 8 | 9 | Roumanie |
| 119 | 102 | 92 | 104 | 89 | 214 | | 105 | 117 | 120 | 103 | 128 | 128 | Maroc |
| 5 | 7 | 8 | 11 | 13 | 20 | | 6 | 6 | 6 | 6 | 7 | 9 | Tunisie |
| 6 | 5 | 10 | 10 | 11 | 17 | | 13 | 8 | 9 | 9 | 8 | 5 | Libye |
| 26 | 29 | 28 | 31 | 28 | 50 | | 25 | 21 | 25 | 25 | 31 | 28 | Égypte |
| 8 | 11 | 10 | 15 | 12 | 23 | | 17 | 11 | 12 | 16 | 19 | 21 | Sénégal |
| 13 | 14 | 15 | 13 | 14 | 21 | | 10 | 10 | 9 | 12 | 13 | 15 | Côte-d'Ivoire |
| 38 | 41 | 54 | 51 | 29 | 90 | | 29 | 41 | 37 | 57 | 37 | 38 | Nigéria |
| 4 | 5 | 3 | 5 | 4 | 7 | | 5 | 4 | 4 | 5 | 4 | 4 | Cameroun |
| 37 | 32 | 32 | 33 | 46 | 92 | | 44 | 38 | 43 | 44 | 34 | 38 | Congo (RD) |
| 514 | 530 | 464 | 509 | 515 | 1 084 | | 571 | 521 | 527 | 555 | 552 | 557 | Madagascar |
| 68 | 57 | 50 | 52 | 50 | 114 | | 60 | 65 | 71 | 75 | 70 | 70 | Rép. d'Afrique du Sud |
| 8 | 19 | 12 | 13 | 11 | 23 | | 10 | 10 | 13 | 15 | 12 | 17 | États-Unis d'Amérique |
| 11 | 11 | 8 | 12 | 11 | 19 | | 10 | 10 | 8 | 12 | 11 | 10 | Canada |
| 23 | 21 | 20 | 19 | 20 | 38 | | 21 | 16 | 21 | 19 | 17 | 15 | Mexique |
| 18 | 21 | 16 | 24 | 16 | 35 | | 22 | 22 | 18 | 20 | 25 | 17 | Colombie |
| 46 | 46 | 45 | 43 | 38 | 90 | | 52 | 48 | 55 | 57 | 55 | 54 | Venezuela |
| 29 | 43 | 28 | 21 | 21 | 44 | | 27 | 27 | 20 | 30 | 25 | 20 | Pérou |
| 24 | 34 | 35 | 41 | 46 | 130 | | 45 | 50 | 50 | 46 | 40 | 45 | Brésil |
| 76 | 53 | 54 | 61 | 63 | 85 | | 51 | 51 | 50 | 50 | 56 | 63 | Chili |
| 39 | 43 | 42 | 45 | 37 | 66 | | 36 | 45 | 41 | 43 | 47 | 43 | Argentine |
| 9 | 10 | 17 | 20 | 22 | 29 | | 12 | 7 | 7 | 9 | 11 | 14 | Irak |
| 64 | 37 | 47 | 53 | 59 | 121 | | 51 | 57 | 69 | 67 | 57 | 47 | Iran |
| 9 | 7 | 14 | 14 | 10 | 18 | | 8 | 7 | 7 | 10 | 10 | 11 | Israël |
| 12 | 12 | 13 | 15 | 13 | 23 | | 17 | 12 | 14 | 17 | 17 | 15 | Arabie Séoudite |
| 14 | 12 | 14 | 14 | 13 | 28 | | 18 | 13 | 19 | 17 | 20 | 19 | Pakistan |
| 17 | 18 | 13 | 17 | 18 | 36 | | 21 | 15 | 21 | 22 | 23 | 22 | Union Indienne, Sikkim |
| 48 | 46 | 42 | 57 | 57 | 99 | | 61 | 59 | 56 | 59 | 60 | 53 | Malaysia + Singapour |
| 6 | 12 | 11 | 12 | 13 | 22 | | 14 | 14 | 15 | 15 | 14 | 11 | Chine, Rép. Pop. |
| 41 | 37 | 37 | 34 | 32 | 63 | | 49 | 45 | 42 | 38 | 40 | 39 | Japon |
| 10 | 9 | 9 | 15 | 12 | 22 | | 14 | 7 | 7 | 7 | 9 | 12 | Hong-Kong |
| 36 | 24 | 24 | 28 | 30 | 56 | | 28 | 28 | 32 | 32 | 33 | 45 | Australie |
| | | | | | | | | | | | | | Nouvelle-Zélande |
| | | | | | | | | | | | | | Commerce inter-zones (1) |

(1) Le commerce de l'Allemagne (RF) avec la zone monétaire du DM-Est figurant au bas du tableau, est exclu dans toutes les autres données de cette publication relatives au commerce de l'Allemagne (RF) et de la CEE, même celles du présent tableau.

| Bestimmung | 1958 | 1960 | 1963 | 1965 | 1966 | 1967 | 1968 | 1967 | | 1968 | | | |
|---------------------------------|--------|--------|--------|--------|--------|--------|--------|--------|--------|--------|--------|--------|--------|
| | | | | | | | | III | IV | I | II | III | IV |
| INSGESAMT | 22 775 | 29 729 | 37 555 | 47 915 | 52 649 | 56 139 | 64 200 | 13 112 | 15 251 | 15 380 | 14 829 | 15 840 | 18 151 |
| EXTRA-EWG | 15 911 | 19 483 | 21 629 | 27 093 | 29 419 | 31 629 | 35 290 | 7 421 | 8 556 | 8 577 | 8 171 | 8 769 | 9 773 |
| davon nach Zonen : | | | | | | | | | | | | | |
| Klasse 1 | 8 638 | 11 328 | 13 830 | 17 612 | 19 127 | 20 472 | 22 873 | 4 853 | 5 518 | 5 533 | 5 387 | 5 655 | 6 298 |
| EFTA | 4 970 | 6 509 | 7 942 | 9 602 | 9 999 | 10 424 | 11 217 | 2 454 | 2 789 | 2 721 | 2 653 | 2 728 | 3 116 |
| Andere westeurop. Länder | 1 143 | 1 466 | 2 005 | 2 852 | 3 158 | 3 392 | 3 454 | 786 | 842 | 843 | 827 | 813 | 970 |
| Nordamerika | 1 901 | 2 535 | 2 872 | 3 905 | 4 627 | 4 969 | 6 379 | 1 189 | 1 448 | 1 546 | 1 506 | 1 628 | 1 700 |
| Andere Länder der Klasse 1 | 623 | 817 | 1 012 | 1 253 | 1 344 | 1 688 | 1 824 | 424 | 439 | 424 | 402 | 486 | 512 |
| Klasse 2 | 6 125 | 6 738 | 6 355 | 7 510 | 7 957 | 8 299 | 9 309 | 1 894 | 2 305 | 2 290 | 2 109 | 2 325 | 2 585 |
| AOM | 1 860 | 1 882 | 1 546 | 1 733 | 1 707 | 1 789 | 2 064 | 392 | 503 | 516 | 429 | 506 | 613 |
| EAMA | 712 | 603 | 726 | 828 | 847 | 926 | 1 019 | 217 | 261 | 255 | 212 | 253 | 298 |
| DOM | 100 | 107 | 152 | 197 | 217 | 243 | 265 | 56 | 65 | 62 | 53 | 72 | 78 |
| TOM | 37 | 41 | 84 | 144 | 162 | 163 | 192 | 37 | 44 | 48 | 37 | 46 | 61 |
| Algerien | 1 012 | 1 130 | 585 | 564 | 481 | 457 | 588 | 81 | 133 | 151 | 126 | 134 | 176 |
| Afrik. Mittelmeerländer, a.n.g. | 576 | 685 | 691 | 774 | 770 | 792 | 871 | 171 | 231 | 213 | 200 | 224 | 134 |
| Andere Länder Afrikas | 364 | 527 | 596 | 756 | 767 | 807 | 791 | 184 | 221 | 194 | 176 | 202 | 220 |
| Mittel- u. Südamerika | 1 604 | 1 693 | 1 567 | 1 707 | 1 906 | 2 054 | 2 327 | 509 | 558 | 549 | 539 | 586 | 652 |
| Westasien | 693 | 816 | 823 | 1 090 | 1 259 | 1 299 | 1 615 | 288 | 379 | 403 | 369 | 391 | 453 |
| Andere Länder der Klasse 2 | 1 027 | 1 138 | 1 132 | 1 450 | 1 549 | 1 559 | 1 640 | 350 | 414 | 415 | 396 | 416 | 413 |
| Klasse 3 (1) | 980 | 1 235 | 1 202 | 1 663 | 2 011 | 2 526 | 2 763 | 593 | 646 | 676 | 595 | 698 | 793 |
| Osteuropa (1) | 626 | 992 | 1 080 | 1 416 | 1 676 | 2 102 | 2 377 | 483 | 562 | 586 | 520 | 589 | 682 |
| Andere Länder der Klasse 3 | 354 | 243 | 122 | 247 | 335 | 424 | 386 | 110 | 84 | 91 | 75 | 109 | 112 |
| Verschiedenes, a.n.g. | 169 | 180 | 241 | 308 | 324 | 333 | 345 | 81 | 87 | 79 | 80 | 90 | 96 |
| Wichtigste Länder : | | | | | | | | | | | | | |
| Grossbritannien | 1 330 | 1 759 | 1 978 | 2 364 | 2 540 | 2 847 | 3 127 | 673 | 776 | 802 | 741 | 754 | 830 |
| Norwegen | 434 | 453 | 508 | 619 | 632 | 659 | 634 | 141 | 170 | 155 | 149 | 149 | 181 |
| Schweden | 917 | 1 110 | 1 272 | 1 592 | 1 548 | 1 559 | 1 702 | 375 | 432 | 401 | 393 | 408 | 499 |
| Finnland | 204 | 345 | 344 | 490 | 468 | 437 | 404 | 102 | 101 | 95 | 97 | 92 | 121 |
| Dänemark | 457 | 671 | 735 | 967 | 982 | 993 | 1 026 | 221 | 254 | 245 | 255 | 240 | 285 |
| Schweiz | 1 046 | 1 465 | 2 177 | 2 409 | 2 489 | 2 573 | 2 812 | 626 | 670 | 658 | 663 | 695 | 796 |
| Österreich | 599 | 817 | 1 032 | 1 315 | 1 442 | 1 425 | 1 503 | 338 | 392 | 353 | 352 | 382 | 416 |
| Portugal | 187 | 236 | 240 | 335 | 366 | 367 | 413 | 81 | 96 | 105 | 99 | 100 | 109 |
| Spanien | 255 | 254 | 640 | 1 082 | 1 247 | 1 202 | 1 134 | 267 | 284 | 289 | 269 | 257 | 319 |
| Jugoslawien | 185 | 288 | 294 | 366 | 457 | 660 | 740 | 164 | 174 | 152 | 179 | 188 | 222 |
| Griechenland | 232 | 226 | 342 | 494 | 508 | 550 | 584 | 132 | 133 | 143 | 131 | 152 | 157 |
| Türkei | 152 | 225 | 197 | 196 | 266 | 303 | 314 | 64 | 84 | 99 | 79 | 62 | 74 |
| Sowjetunion | 208 | 410 | 370 | 369 | 352 | 585 | 803 | 145 | 141 | 173 | 169 | 209 | 2 3 |
| Polen | 141 | 145 | 160 | 204 | 253 | 289 | 369 | 59 | 89 | 102 | 82 | 83 | 102 |
| Tschechoslowakei | 110 | 133 | 127 | 217 | 284 | 254 | 321 | 60 | 69 | 64 | 71 | 81 | 105 |
| Ungarn | 58 | 112 | 151 | 156 | 177 | 196 | 200 | 43 | 56 | 46 | 51 | 49 | 56 |
| Rumänien | 47 | 88 | 148 | 217 | 249 | 443 | 390 | 101 | 120 | 130 | 83 | 85 | 91 |
| Marokko | 261 | 264 | 248 | 230 | 249 | 270 | 265 | 61 | 72 | 63 | 58 | 71 | 73 |
| Tunesien | 121 | 150 | 137 | 135 | 129 | 129 | 130 | 37 | 30 | 33 | 27 | 30 | 39 |
| Libyen | 41 | 71 | 105 | 173 | 198 | 243 | 292 | 45 | 80 | 72 | 70 | 68 | 81 |
| Ägypten | 154 | 200 | 200 | 237 | 194 | 149 | 184 | 28 | 49 | 45 | 44 | 55 | 40 |
| Senegal | . | 114 | 130 | 124 | 119 | 120 | 115 | 25 | 35 | 31 | 22 | 26 | 35 |
| Elfenbein-Küste | . | 83 | 138 | 159 | 158 | 191 | 203 | 48 | 58 | 51 | 45 | 50 | 58 |
| Nigeria | 72 | 106 | 112 | 175 | 157 | 138 | 143 | 29 | 33 | 28 | 30 | 40 | 45 |
| Kamerun | 68 | 51 | 70 | 88 | 98 | 116 | 114 | 28 | 31 | 29 | 23 | 29 | 33 |
| Kongo (Demokr. Rep.) | . | 102 | 79 | 120 | 131 | 120 | 164 | 27 | 31 | 32 | 40 | 43 | 48 |
| Madagaskar | 76 | 66 | 85 | 84 | 88 | 95 | 115 | 23 | 27 | 33 | 23 | 29 | 30 |
| Republik Südafrika | 268 | 290 | 354 | 518 | 503 | 611 | 667 | 144 | 158 | 154 | 146 | 167 | 199 |
| Vereinigte Staaten | 1 664 | 2 242 | 2 563 | 3 425 | 4 098 | 4 424 | 5 768 | 1 053 | 1 297 | 1 424 | 1 368 | 1 470 | 1 506 |
| Kanada | 237 | 293 | 309 | 480 | 529 | 545 | 611 | 136 | 151 | 121 | 138 | 158 | 194 |
| Mexiko | 130 | 146 | 167 | 235 | 261 | 276 | 332 | 72 | 72 | 79 | 74 | 88 | 91 |
| Kolumbien | 72 | 90 | 86 | 72 | 113 | 68 | 89 | 17 | 19 | 23 | 22 | 22 | 22 |
| Venezuela | 302 | 221 | 179 | 249 | 256 | 261 | 275 | 67 | 74 | 68 | 64 | 68 | 76 |
| Peru | 60 | 76 | 128 | 148 | 166 | 162 | 134 | 41 | 36 | 34 | 36 | 30 | 36 |
| Brasilien | 260 | 276 | 267 | 177 | 269 | 342 | 442 | 89 | 109 | 99 | 103 | 113 | 127 |
| Chile | 63 | 116 | 108 | 107 | 126 | 151 | 152 | 36 | 37 | 35 | 29 | 43 | 45 |
| Argentinien | 305 | 347 | 272 | 280 | 274 | 259 | 300 | 62 | 64 | 65 | 57 | 79 | 98 |
| Irak | 76 | 68 | 57 | 81 | 120 | 90 | 80 | 21 | 20 | 17 | 18 | 23 | 21 |
| Iran | 204 | 220 | 172 | 283 | 340 | 408 | 505 | 97 | 125 | 132 | 112 | 122 | 139 |
| Israel | 109 | 147 | 158 | 190 | 190 | 206 | 346 | 46 | 73 | 84 | 79 | 86 | 96 |
| Saudi-Arabien | 57 | 45 | 58 | 105 | 126 | 125 | 150 | 25 | 36 | 35 | 32 | 36 | 47 |
| Pakistan | 80 | 128 | 122 | 202 | 176 | 208 | 207 | 49 | 56 | 61 | 50 | 52 | 44 |
| Republik Indien, Sikkim | 437 | 337 | 295 | 423 | 427 | 358 | 302 | 77 | 97 | 91 | 81 | 68 | 62 |
| Malaysia + Singapur | 73 | 103 | 133 | 147 | 158 | 167 | 165 | 42 | 45 | 40 | 39 | 41 | 45 |
| Volksrepublik China, Tibet | 304 | 239 | 115 | 231 | 321 | 408 | 372 | 109 | 82 | 88 | 74 | 105 | 104 |
| Japan | 139 | 209 | 359 | 342 | 412 | 584 | 637 | 148 | 159 | 152 | 146 | 172 | 167 |
| Hongkong | 53 | 84 | 115 | 137 | 154 | 153 | 184 | 31 | 39 | 40 | 43 | 46 | 55 |
| Australischer Bund | 171 | 266 | 246 | 330 | 366 | 427 | 463 | 116 | 110 | 107 | 96 | 132 | 128 |
| Neuseeland | 45 | 53 | 53 | 62 | 63 | 66 | 58 | 17 | 13 | 10 | 15 | 16 | 18 |
| Interzonenhandel (1) | 191 | 228 | 215 | 302 | 406 | 371 | 359 | 86 | 84 | 80 | 82 | 90 | 107 |

(1) Alle Angaben dieser Veröffentlichung, auch die der obenstehenden Tabelle, über den Handel der BR Deutschland und der EWG enthalten nicht den in dieser Tabelle aufgeführten Interzonenhandel, d.h. den Handel der BR Deutschland mit den Währungsgebieten der DM-Ost.

| 1967 | 1968 | | | | | | | | | | | | Destination |
|-------|-------|-------|-------|-------|-------|---|-------|-------|-------|-------|-------|-------|------------------------------|
| | D | J | F | M | A | M | J | J | A | S | O | N | |
| 5 064 | 4 893 | 4 988 | 5 495 | 5 198 | 9 636 | | 5 734 | 4 816 | 5 295 | 6 158 | 5 898 | 6 078 | TOTAL GÉNÉRAL |
| 2 875 | 2 781 | 2 771 | 3 025 | 2 848 | 5 323 | | 3 206 | 2 772 | 2 784 | 3 297 | 3 171 | 3 286 | EXTRA-CEE |
| 1 817 | 1 782 | 1 777 | 1 975 | 1 853 | 3 534 | | 2 044 | 1 782 | 1 827 | 2 118 | 2 057 | 2 111 | <i>dont par zones :</i> |
| 930 | 880 | 882 | 958 | 917 | 1 737 | | 976 | 849 | 902 | 1 039 | 1 006 | 1 068 | Classe 1 |
| 283 | 263 | 268 | 313 | 296 | 530 | | 301 | 251 | 259 | 307 | 302 | 359 | AELE |
| 463 | 491 | 490 | 565 | 502 | 1 003 | | 592 | 520 | 515 | 593 | 594 | 511 | Autres pays europ. occident. |
| 141 | 148 | 137 | 139 | 138 | 264 | | 174 | 161 | 150 | 180 | 155 | 173 | Amérique du Nord |
| 788 | 749 | 742 | 797 | 760 | 1 348 | | 877 | 748 | 697 | 889 | 823 | 871 | Autres pays de la classe 1 |
| 173 | 167 | 169 | 179 | 175 | 254 | | 194 | 163 | 150 | 221 | 191 | 203 | Classe 2 |
| 86 | 85 | 83 | 85 | 84 | 128 | | 98 | 81 | 74 | 106 | 92 | 102 | AOM |
| 22 | 17 | 22 | 23 | 23 | 31 | | 26 | 26 | 20 | 28 | 25 | 25 | EAMA |
| 14 | 20 | 14 | 14 | 14 | 24 | | 17 | 15 | 14 | 23 | 22 | 17 | DOM |
| 51 | 44 | 50 | 56 | 54 | 72 | | 52 | 41 | 42 | 64 | 53 | 60 | TOM |
| 80 | 65 | 73 | 75 | 70 | 130 | | 88 | 73 | 64 | 75 | 78 | 80 | Algérie |
| 74 | 66 | 62 | 65 | 59 | 116 | | 79 | 61 | 60 | 77 | 70 | 73 | Pays afr. médit. n.d.a. |
| 187 | 183 | 182 | 184 | 190 | 349 | | 213 | 189 | 184 | 218 | 212 | 219 | Autres pays africains |
| 135 | 128 | 133 | 142 | 126 | 243 | | 146 | 125 | 118 | 151 | 143 | 159 | Amérique centrale et du Sud |
| 140 | 141 | 123 | 152 | 140 | 255 | | 157 | 138 | 121 | 146 | 129 | 138 | Asie occidentale |
| 241 | 221 | 226 | 229 | 207 | 388 | | 257 | 211 | 229 | 254 | 261 | 273 | Autres pays de la classe 2 |
| 215 | 191 | 195 | 199 | 179 | 341 | | 212 | 176 | 202 | 217 | 221 | 239 | Classe 3 (1) |
| 26 | 29 | 31 | 30 | 29 | 46 | | 46 | 35 | 27 | 37 | 40 | 33 | Europe orientale (1) |
| 28 | 28 | 25 | 25 | 27 | 53 | | 28 | 30 | 32 | 35 | 30 | 31 | Autres pays de la classe 3 |
| 260 | 267 | 269 | 266 | 259 | 481 | | 289 | 227 | 238 | 283 | 271 | 274 | Divers non classés |
| 54 | 47 | 51 | 57 | 48 | 101 | | 49 | 54 | 46 | 58 | 53 | 70 | Principaux pays : |
| 140 | 122 | 134 | 145 | 139 | 255 | | 128 | 131 | 149 | 165 | 165 | 168 | Royaume-Uni |
| 33 | 31 | 31 | 33 | 37 | 60 | | 32 | 29 | 31 | 36 | 36 | 49 | Norvège |
| 84 | 80 | 78 | 87 | 91 | 164 | | 80 | 80 | 80 | 95 | 93 | 98 | Suède |
| 220 | 204 | 215 | 240 | 226 | 437 | | 258 | 202 | 234 | 263 | 258 | 274 | Finlande |
| 140 | 126 | 103 | 123 | 118 | 234 | | 136 | 120 | 126 | 138 | 133 | 144 | Danemark |
| 32 | 34 | 32 | 39 | 36 | 64 | | 36 | 38 | 29 | 37 | 33 | 39 | Suisse |
| 93 | 92 | 92 | 105 | 96 | 173 | | 101 | 74 | 82 | 102 | 99 | 117 | Autriche |
| 61 | 47 | 45 | 61 | 62 | 117 | | 66 | 54 | 67 | 72 | 68 | 82 | Portugal |
| 45 | 41 | 48 | 55 | 46 | 86 | | 52 | 58 | 41 | 51 | 49 | 57 | Espagne |
| 31 | 33 | 32 | 35 | 27 | 52 | | 26 | 17 | 19 | 20 | 26 | 28 | Yougoslavie |
| 49 | 56 | 54 | 62 | 62 | 107 | | 79 | 62 | 69 | 81 | 85 | 86 | Grèce |
| 34 | 36 | 38 | 28 | 26 | 56 | | 29 | 24 | 29 | 33 | 32 | 36 | Turquie |
| 29 | 16 | 20 | 28 | 20 | 51 | | 28 | 21 | 32 | 32 | 32 | 40 | U.R.S.S. |
| 24 | 12 | 17 | 17 | 15 | 36 | | 17 | 17 | 15 | 17 | 18 | 21 | Pologne |
| 48 | 46 | 44 | 40 | 32 | 51 | | 31 | 27 | 27 | 30 | 29 | 30 | Tchécoslovaquie |
| 23 | 20 | 23 | 21 | 22 | 37 | | 27 | 24 | 20 | 24 | 23 | 25 | Hongrie |
| 10 | 8 | 13 | 12 | 10 | 18 | | 12 | 10 | 8 | 12 | 12 | 15 | Roumanie |
| 25 | 21 | 24 | 27 | 25 | 45 | | 25 | 22 | 21 | 26 | 30 | 25 | Maroc |
| 22 | 16 | 13 | 15 | 13 | 31 | | 23 | 17 | 14 | 13 | 13 | 14 | Tunisie |
| 12 | 12 | 10 | 10 | 9 | 14 | | 11 | 8 | 8 | 12 | 11 | 12 | Libye |
| 21 | 17 | 17 | 17 | 18 | 27 | | 20 | 15 | 14 | 21 | 18 | 20 | Égypte |
| 11 | 11 | 8 | 9 | 9 | 21 | | 16 | 11 | 11 | 16 | 16 | 13 | Sénégal |
| 10 | 9 | 9 | 10 | 9 | 14 | | 11 | 9 | 9 | 11 | 11 | 11 | Côte-d'Ivoire |
| 8 | 10 | 11 | 12 | 14 | 27 | | 17 | 14 | 12 | 19 | 13 | 17 | Nigéria |
| 8 | 9 | 12 | 11 | 11 | 12 | | 11 | 9 | 9 | 10 | 9 | 11 | Cameroun |
| 54 | 49 | 54 | 52 | 50 | 96 | | 62 | 52 | 53 | 70 | 56 | 69 | Congo (RD) |
| 422 | 455 | 452 | 516 | 455 | 912 | | 539 | 469 | 462 | 526 | 527 | 451 | Madagascar |
| 41 | 36 | 38 | 48 | 47 | 91 | | 53 | 51 | 54 | 68 | 67 | 59 | Rép. d'Afrique du Sud |
| 25 | 30 | 22 | 26 | 25 | 49 | | 32 | 28 | 27 | 34 | 26 | 32 | États-Unis d'Amérique |
| 7 | 8 | 8 | 7 | 7 | 15 | | 10 | 6 | 6 | 7 | 7 | 9 | Canada |
| 24 | 22 | 23 | 22 | 22 | 42 | | 27 | 21 | 20 | 26 | 24 | 26 | Mexique |
| 13 | 13 | 11 | 10 | 13 | 22 | | 11 | 11 | 7 | 11 | 12 | 13 | Colombie |
| 34 | 31 | 31 | 38 | 39 | 64 | | 40 | 34 | 38 | 39 | 43 | 45 | Venezuela |
| 14 | 13 | 12 | 10 | 11 | 19 | | 15 | 15 | 13 | 16 | 13 | 16 | Pérou |
| 20 | 22 | 22 | 21 | 19 | 39 | | 28 | 25 | 26 | 31 | 32 | 34 | Brésil |
| 9 | 5 | 6 | 6 | 7 | 11 | | 9 | 8 | 6 | 7 | 6 | 8 | Chili |
| 43 | 44 | 45 | 43 | 40 | 72 | | 43 | 43 | 35 | 45 | 44 | 49 | Argentine |
| 30 | 25 | 25 | 34 | 26 | 53 | | 34 | 27 | 26 | 32 | 30 | 34 | Irak |
| 13 | 14 | 11 | 10 | 10 | 22 | | 12 | 12 | 12 | 14 | 14 | 19 | Iran |
| 24 | 16 | 20 | 25 | 21 | 29 | | 22 | 16 | 14 | 16 | 12 | 16 | Israël |
| 31 | 33 | 27 | 31 | 32 | 49 | | 27 | 22 | 18 | 23 | 17 | 22 | Arabie Séoudite |
| 14 | 13 | 11 | 15 | 15 | 25 | | 15 | 13 | 13 | 16 | 14 | 15 | Pakistan |
| 25 | 29 | 31 | 29 | 28 | 46 | | 44 | 35 | 25 | 34 | 38 | 31 | Union Indienne, Sikkim |
| 53 | 53 | 48 | 51 | 49 | 97 | | 65 | 55 | 52 | 54 | 55 | 58 | Malaysia + Singapour |
| 13 | 12 | 13 | 15 | 14 | 28 | | 17 | 14 | 15 | 19 | 17 | 19 | Chine, Rép. Pop. |
| 31 | 43 | 32 | 32 | 34 | 62 | | 42 | 48 | 41 | 50 | 38 | 40 | Japon |
| 4 | 4 | 3 | 4 | 5 | 10 | | 6 | 5 | 4 | 6 | 5 | 6 | Hong-Kong |
| 34 | 20 | 30 | 30 | 28 | 54 | | 25 | 33 | 32 | 34 | 32 | 41 | Australie |
| | | | | | | | | | | | | | Nouvelle-Zélande |
| | | | | | | | | | | | | | Commerce inter-zones (1) |

(1) Le commerce de l'Allemagne (RF) avec la zone monétaire du DM-Est figurant au bas du tableau, est exclu dans toutes les autres données de cette publication relatives au commerce de l'Allemagne (RF) et de la CEE, même celles du présent tableau.

| | 1958 | 1960 | 1963 | 1965 | 1966 | 1967 | 1968 | 1967 | | 1968 | | | |
|---------------------------------|---------|---------|---------|---------|---------|---------|---------|-------|-------|---------|-------|---------|---------|
| | | | | | | | | III | IV | I | II | III | IV |
| EXTRA-EWG | - 245 | + 39 | - 3 048 | - 1 489 | - 1 337 | + 734 | + 1 748 | + 233 | + 186 | + 472 | + 55 | + 510 | + 711 |
| <i>davon nach Zonen :</i> | | | | | | | | | | | | | |
| Klasse 1 | + 112 | + 539 | - 515 | + 1 385 | + 1 807 | + 3 465 | + 4 247 | + 941 | + 977 | + 1 115 | + 876 | + 1 040 | + 1 216 |
| EFTA | + 1 362 | + 2 050 | + 1 776 | + 2 706 | + 2 754 | + 3 329 | + 3 377 | + 830 | + 905 | + 826 | + 764 | + 832 | + 956 |
| Andere westeurop. Länder | + 309 | + 397 | + 617 | + 1 225 | + 1 361 | + 1 545 | + 1 494 | + 393 | + 293 | + 363 | + 392 | + 376 | + 361 |
| Nordamerika | - 1 337 | - 1 744 | - 2 630 | - 2 376 | - 2 029 | - 1 570 | - 738 | - 313 | - 259 | - 114 | - 257 | - 188 | - 178 |
| Andere Länder der Klasse 1 | - 222 | - 164 | - 276 | - 170 | - 278 | + 163 | + 115 | + 31 | + 37 | + 40 | - 21 | + 19 | + 77 |
| Klasse 2 | - 699 | - 747 | - 2 467 | - 3 019 | - 3 369 | - 3 294 | - 3 197 | - 808 | - 857 | - 823 | - 938 | - 730 | - 706 |
| AOM | + 314 | + 219 | - 356 | - 314 | - 576 | - 490 | - 434 | - 139 | - 100 | - 123 | - 169 | - 90 | - 53 |
| EAMA | - 202 | - 349 | - 263 | - 318 | - 472 | - 382 | - 448 | - 77 | - 73 | - 139 | - 138 | - 89 | - 83 |
| DOM | - 17 | - 20 | + 27 | + 58 | + 61 | + 108 | + 132 | + 29 | + 32 | + 30 | + 16 | + 48 | + 38 |
| TOM | - 5 | + 7 | - 38 | + 48 | + 56 | + 43 | + 64 | + 4 | + 16 | + 13 | + 8 | + 12 | + 31 |
| Algerien | + 539 | + 581 | - 81 | - 101 | - 221 | - 260 | - 183 | - 97 | - 74 | - 28 | - 56 | - 62 | - 38 |
| Afrik. Mittelmeerländer, a.n.g. | + 52 | + 191 | - 117 | - 434 | - 544 | - 615 | - 913 | - 127 | - 205 | - 214 | - 249 | - 209 | - 242 |
| Andere Länder Afrikas | - 160 | - 137 | - 206 | - 231 | - 347 | - 236 | - 249 | - 49 | - 17 | - 78 | - 71 | - 49 | - 50 |
| Mittel- u. Südamerika | - 43 | - 177 | - 701 | - 908 | - 825 | - 754 | - 352 | - 216 | - 108 | - 102 | - 141 | - 81 | - 29 |
| Westasien | - 1 110 | - 1 012 | - 1 308 | - 1 438 | - 1 378 | - 1 614 | - 1 702 | - 380 | - 553 | - 418 | - 442 | - 423 | - 418 |
| Andere Länder der Klasse 2 | + 248 | + 175 | + 221 | + 307 | + 303 | + 416 | + 452 | + 103 | + 127 | + 111 | + 134 | + 122 | + 85 |
| Klasse 3 (1) | + 191 | + 109 | - 276 | - 115 | - 48 | + 285 | + 409 | + 35 | - 7 | + 116 | + 51 | + 123 | + 118 |
| Osteuropa (1) | + 52 | + 17 | - 283 | - 157 | - 124 | + 91 | + 258 | - 28 | - 34 | + 77 | + 33 | + 72 | + 76 |
| Andere Länder der Klasse 3 | + 243 | + 92 | + 7 | + 41 | + 77 | + 195 | + 151 | + 63 | + 28 | + 40 | + 18 | + 51 | + 43 |
| Verschiedenes, a.n.g. | + 151 | + 136 | + 209 | + 260 | + 273 | + 277 | + 289 | + 64 | + 73 | + 66 | + 65 | + 76 | + 82 |
| Wichtigste Länder : | | | | | | | | | | | | | |
| Grossbritannien | + 138 | + 226 | - 472 | - 243 | - 242 | + 145 | + 133 | + 60 | + 98 | + 62 | + 19 | + 38 | + 13 |
| Norwegen | + 221 | + 216 | + 203 | + 237 | + 232 | + 232 | + 156 | + 49 | + 43 | + 36 | + 38 | + 32 | + 50 |
| Schweden | + 218 | + 229 | + 160 | + 283 | + 173 | + 251 | + 553 | + 71 | + 80 | + 56 | + 43 | + 57 | + 96 |
| Finnland | + 24 | + 41 | - 39 | + 50 | + 27 | + 35 | - 32 | + 6 | - 1 | + 5 | - 7 | - 22 | + 2 |
| Dänemark | + 64 | + 253 | + 214 | + 368 | + 401 | + 438 | + 431 | + 95 | + 109 | + 95 | + 110 | + 99 | + 127 |
| Schweiz | + 455 | + 693 | + 1 161 | + 1 257 | + 1 238 | + 1 313 | + 1 402 | + 345 | + 312 | + 328 | + 323 | + 353 | + 398 |
| Österreich | + 158 | + 281 | + 380 | + 604 | + 724 | + 726 | + 729 | + 165 | + 206 | + 178 | + 165 | + 187 | + 199 |
| Portugal | + 109 | + 154 | + 129 | + 200 | + 228 | + 221 | + 273 | + 47 | + 60 | + 70 | + 65 | + 66 | + 72 |
| Spanien | + 21 | - 89 | + 270 | + 643 | + 750 | + 702 | + 614 | + 183 | + 131 | + 143 | + 164 | + 169 | + 138 |
| Jugoslawien | + 51 | + 129 | + 14 | + 65 | + 108 | + 259 | + 322 | + 76 | + 77 | + 58 | + 66 | + 88 | + 112 |
| Griechenland | + 121 | + 138 | + 230 | + 345 | + 332 | + 329 | + 315 | + 76 | + 55 | + 84 | + 78 | + 78 | + 74 |
| Türkei | + 57 | + 84 | + 16 | + 13 | + 56 | + 88 | + 107 | + 26 | - 3 | + 37 | + 47 | + 28 | - 3 |
| Sowjetunion | - 66 | - 20 | - 209 | - 268 | - 365 | - 253 | - 78 | - 71 | - 117 | - 50 | - 21 | - 18 | - 12 |
| Polen | + 17 | - 1 | - 26 | - 26 | - 6 | + 23 | + 83 | - 6 | + 16 | + 36 | + 17 | + 12 | + 18 |
| Tschechoslowakei | + 6 | + 6 | + 31 | + 21 | + 82 | + 41 | + 70 | + 10 | + 3 | + 8 | + 10 | + 24 | + 28 |
| Ungarn | + 2 | + 31 | + 18 | - 4 | - 13 | 0 | + 4 | - 7 | - 4 | + 5 | 0 | - 2 | + 3 |
| Rumänien | - 13 | - 6 | - 17 | + 45 | + 38 | + 195 | + 144 | + 34 | + 49 | + 65 | + 29 | + 27 | + 22 |
| Marokko | - 57 | - 37 | - 65 | - 115 | - 84 | - 39 | - 30 | + 13 | - 7 | - 18 | - 30 | + 17 | + 1 |
| Tunesien | - 7 | + 51 | - 22 | + 38 | + 15 | + 19 | + 35 | - 13 | + 3 | - 10 | + 2 | + 8 | + 15 |
| Libyen | + 33 | + 65 | - 121 | - 488 | - 577 | - 657 | - 1 004 | - 168 | - 238 | - 225 | - 232 | - 271 | - 277 |
| Ägypten | + 84 | + 113 | + 90 | + 132 | + 102 | + 60 | + 86 | + 14 | + 37 | + 20 | + 11 | + 37 | + 18 |
| Senegal | . | + 16 | + 12 | 0 | - 11 | 0 | + 9 | + 10 | + 12 | + 7 | - 6 | - 5 | + 12 |
| Elfenbein-Küste | . | - 19 | - 59 | - 59 | - 84 | - 75 | - 117 | - 9 | - 13 | - 37 | - 33 | - 22 | - 26 |
| Nigeria | - 42 | - 50 | - 80 | - 69 | - 125 | - 126 | - 24 | - 33 | - 5 | - 8 | - 5 | 0 | - 11 |
| Kamerun | - 45 | - 41 | - 49 | - 43 | - 21 | - 19 | - 32 | 0 | - 1 | - 12 | - 12 | - 1 | - 7 |
| Kongo (Demokr. Rep.) | . | - 297 | - 189 | - 205 | - 330 | - 305 | - 350 | - 62 | - 90 | - 114 | - 79 | - 71 | - 87 |
| Madagaskar | + 5 | + 9 | + 23 | + 28 | + 32 | + 46 | + 65 | + 12 | + 16 | + 20 | + 12 | + 16 | + 17 |
| Republik Südafrika | + 40 | + 51 | + 22 | + 184 | + 90 | + 197 | + 191 | + 44 | + 47 | + 57 | + 8 | + 42 | + 82 |
| Vereinigte Staaten | - 1 144 | - 1 588 | - 2 488 | - 2 268 | - 1 924 | - 1 474 | - 618 | - 284 | - 178 | - 78 | - 231 | - 151 | - 159 |
| Kanada | - 193 | - 157 | - 142 | - 108 | - 105 | - 96 | - 120 | - 29 | - 40 | - 37 | - 26 | - 37 | - 19 |
| Mexiko | + 15 | + 4 | + 13 | + 72 | + 74 | + 103 | + 166 | + 33 | + 40 | + 34 | + 40 | + 55 | + 47 |
| Kolumbien | - 1 | - 17 | - 21 | - 73 | - 8 | - 57 | - 34 | - 12 | - 16 | - 8 | - 8 | - 7 | + 11 |
| Venezuela | + 26 | + 28 | - 129 | + 37 | + 53 | + 3 | + 49 | - 27 | + 10 | + 8 | + 5 | + 11 | + 26 |
| Peru | - 29 | - 93 | - 73 | - 85 | - 54 | - 52 | - 102 | - 19 | - 18 | - 28 | - 16 | - 31 | - 25 |
| Brasilien | + 24 | - 6 | - 104 | - 303 | - 251 | - 192 | - 141 | - 39 | - 31 | - 34 | - 25 | - 42 | - 40 |
| Chile | - 55 | - 45 | - 40 | - 115 | - 146 | - 160 | - 156 | - 45 | - 39 | - 58 | - 36 | - 32 | - 30 |
| Argentinien | - 49 | - 109 | - 316 | - 417 | - 431 | - 461 | - 261 | - 122 | - 31 | - 44 | - 119 | - 66 | - 33 |
| Irak | - 305 | - 369 | - 415 | - 333 | - 294 | - 392 | - 557 | - 113 | - 175 | - 150 | - 130 | - 129 | - 149 |
| Iran | - 37 | - 60 | - 207 | - 239 | - 144 | - 18 | + 18 | + 25 | + 4 | + 2 | + 9 | + 1 | + 6 |
| Israel | + 79 | + 89 | + 48 | + 80 | + 62 | + 81 | + 188 | + 29 | + 50 | + 35 | + 28 | + 60 | + 63 |
| Saudi-Arabien | - 265 | - 297 | - 225 | - 320 | - 432 | - 519 | - 515 | - 145 | - 148 | - 102 | - 148 | - 140 | - 125 |
| Pakistan | - 13 | + 48 | + 32 | + 116 | + 66 | + 108 | + 91 | + 31 | + 32 | + 27 | + 22 | + 29 | + 13 |
| Republik Indien Sikkim | + 334 | + 225 | + 143 | + 272 | + 268 | + 214 | + 134 | + 50 | + 60 | + 51 | + 45 | + 24 | + 13 |
| Malaysia + Singapur | - 107 | - 183 | - 74 | - 24 | - 26 | - 10 | - 22 | 0 | - 1 | + 1 | - 2 | - 10 | - 11 |
| Volksrepublik China, Tibet | + 197 | + 92 | + 10 | + 36 | + 73 | + 185 | + 146 | + 63 | + 28 | + 40 | + 20 | + 48 | + 37 |
| Japan | + 22 | + 46 | + 23 | - 113 | - 116 | + 46 | - 15 | + 15 | + 10 | + 6 | - 11 | - 5 | - 6 |
| Hongkong | + 34 | + 76 | + 44 | + 12 | - 3 | + 22 | + 31 | - 5 | + 13 | + 5 | + 8 | + 3 | + 15 |
| Australischer Bund | - 211 | - 152 | - 200 | - 123 | - 136 | - 29 | + 5 | - 19 | - 5 | - 1 | - 1 | - 5 | + 10 |
| Neuseeland | - 73 | - 109 | - 121 | - 120 | - 117 | - 51 | - 65 | - 8 | - 9 | - 24 | - 19 | - 12 | - 10 |
| Interzonenhandel (1) | - 13 | - 39 | - 41 | - 13 | + 70 | + 55 | - 1 | + 18 | - 14 | + 4 | - 4 | + 2 | - 3 |

(1) Alle Angaben dieser Veröffentlichung, auch die der obenstehenden Tabelle, über den Handel der BR Deutschland und der EWG enthalten nicht den in dieser Tabelle aufgeführten Interzonenhandel, d.h. den Handel der BR Deutschland mit den Währungsgebieten der DM-Ost.

TAB. 2
BALANCE COMMERCIALE
+ = excédent d'exportations

| 1967 | 1968 | | | | | | | | | | | | |
|-------|-------|-------|-------|-------|---|-------|-------|-------|-------|-------|-------|-------|------------------------------|
| | D | J | F | M | A | M | J | J | A | S | O | N | D |
| + 34 | + 85 | + 165 | + 214 | + 139 | | - 85 | + 356 | + 164 | - 6 | + 306 | + 110 | + 278 | EXTRA-CEE |
| + 296 | + 283 | + 366 | + 462 | + 368 | | + 508 | + 410 | + 347 | + 286 | + 436 | + 350 | + 419 | <i>dont par zones:</i> |
| + 314 | + 264 | + 268 | + 291 | + 293 | | + 472 | + 287 | + 290 | + 257 | + 309 | + 284 | + 360 | Classe 1 |
| + 97 | + 91 | + 106 | + 166 | + 147 | | + 244 | + 154 | + 111 | + 108 | + 133 | + 82 | + 144 | AELE |
| - 119 | - 96 | - 24 | + 5 | - 63 | | - 195 | - 38 | - 67 | - 82 | - 37 | - 29 | - 116 | Autres pays europ. occident. |
| + 4 | + 24 | + 17 | 0 | - 9 | | - 13 | + 6 | + 12 | + 2 | + 32 | + 12 | + 31 | Amérique du Nord |
| - 305 | - 246 | - 272 | - 309 | - 273 | | - 666 | - 135 | - 242 | - 352 | - 199 | - 300 | - 211 | Autres pays de la classe 1 |
| - 38 | - 28 | - 48 | - 48 | - 25 | | - 145 | 0 | - 33 | - 53 | - 3 | - 37 | - 10 | Classe 2 |
| - 24 | - 35 | - 51 | - 55 | - 27 | | - 110 | - 11 | - 29 | - 40 | - 35 | - 28 | - 15 | AOM |
| + 9 | + 7 | + 12 | + 11 | + 9 | | + 8 | + 17 | + 20 | + 11 | + 16 | + 11 | + 11 | EAMA |
| + 4 | + 5 | + 4 | + 4 | + 1 | | + 8 | + 3 | + 6 | + 3 | + 15 | + 9 | + 7 | DOM |
| - 27 | - 7 | - 14 | - 10 | - 7 | | - 49 | - 10 | - 29 | - 27 | + 0 | - 28 | - 11 | TOM |
| - 93 | - 80 | - 61 | - 74 | - 72 | | - 177 | - 50 | - 72 | - 88 | - 63 | - 87 | - 95 | Algérie |
| + 1 | - 20 | - 22 | - 36 | - 31 | | - 41 | - 8 | - 13 | - 26 | - 21 | - 17 | - 11 | Pays afr. médit. n.d.a. |
| - 5 | - 46 | - 20 | - 35 | - 20 | | - 121 | - 15 | - 29 | - 36 | - 21 | - 20 | + 6 | Autres pays africains |
| - 213 | - 117 | - 139 | - 161 | - 173 | | - 269 | - 117 | - 140 | - 170 | - 132 | - 158 | - 128 | Amérique centrale et du Sud |
| + 44 | + 45 | + 20 | + 45 | + 47 | | + 87 | + 56 | + 46 | + 21 | + 39 | + 20 | + 26 | Asie occidentale |
| + 19 | + 23 | + 50 | + 43 | + 20 | | + 31 | + 56 | + 33 | + 34 | + 37 | + 37 | + 42 | Autres pays de la classe 2 |
| + 10 | + 12 | + 33 | + 31 | + 11 | | + 22 | + 32 | + 14 | + 28 | + 22 | + 20 | + 31 | Classe 3 (1) |
| + 8 | + 10 | + 17 | + 12 | + 10 | | + 8 | + 25 | + 20 | + 6 | + 14 | + 17 | + 10 | Europe orientale (1) |
| + 23 | + 24 | + 19 | + 20 | + 23 | | + 43 | + 25 | + 25 | + 27 | + 31 | + 24 | + 27 | Autres pays de la classe 3 |
| + 34 | + 26 | + 29 | + 5 | + 22 | | - 4 | + 31 | + 2 | + 7 | + 3 | - 1 | + 10 | Divers non classés |
| + 8 | + 5 | + 15 | + 16 | + 14 | | + 24 | + 6 | + 21 | + 5 | + 15 | + 12 | + 24 | Principaux pays : |
| + 34 | + 7 | + 24 | + 24 | + 23 | | + 21 | + 4 | + 30 | + 23 | + 30 | + 28 | + 37 | Royaume-Uni |
| 0 | - 3 | - 1 | + 9 | + 5 | | - 11 | - 5 | - 9 | - 9 | - 8 | - 8 | + 8 | Norvège |
| + 36 | + 30 | + 30 | + 35 | + 43 | | + 67 | + 31 | + 38 | + 30 | + 42 | + 40 | + 46 | Suède |
| + 99 | + 101 | + 103 | + 124 | + 111 | | + 212 | + 123 | + 115 | + 115 | + 127 | + 128 | + 142 | Finlande |
| + 83 | + 72 | + 45 | + 59 | + 55 | | + 110 | + 69 | + 59 | + 60 | + 68 | + 55 | + 74 | Danemark |
| + 221 | + 22 | + 21 | + 27 | + 25 | | + 41 | + 24 | + 25 | + 16 | + 25 | + 21 | + 26 | Suisse |
| + 28 | + 38 | + 45 | + 61 | + 60 | | + 103 | + 69 | + 45 | + 55 | + 66 | + 30 | + 42 | Autriche |
| + 34 | + 15 | + 14 | + 29 | + 22 | | + 44 | + 32 | + 24 | + 30 | + 38 | + 27 | + 47 | Portugal |
| + 19 | + 20 | + 29 | + 37 | + 26 | | + 52 | + 27 | + 33 | + 17 | + 21 | + 21 | + 33 | Espagne |
| + 5 | + 11 | + 9 | + 18 | + 16 | | + 31 | + 16 | + 6 | + 6 | - 1 | - 1 | - 1 | Yougoslavie |
| - 40 | - 21 | - 20 | - 10 | + 1 | | - 22 | + 5 | - 18 | - 3 | + 2 | + 6 | + 5 | Grèce |
| + 8 | + 14 | + 17 | + 5 | + 3 | | + 14 | + 0 | + 3 | + 8 | + 9 | + 4 | + 2 | Turquie |
| + 6 | - 3 | + 3 | + 9 | - 1 | | + 11 | + 5 | + 6 | + 13 | + 8 | + 7 | + 11 | U.R.S.S. |
| + 4 | - 4 | + 5 | + 5 | - 1 | | + 1 | + 0 | + 2 | - 4 | - 4 | 0 | + 6 | Pologne |
| + 25 | + 21 | + 23 | + 21 | + 13 | | + 16 | + 12 | + 11 | + 4 | + 7 | + 7 | + 6 | Tchécoslovaquie |
| - 15 | - 8 | - 4 | - 5 | - 10 | | - 19 | + 8 | + 7 | + 1 | + 4 | + 1 | - 5 | Hongrie |
| 0 | 0 | + 5 | + 4 | + 2 | | + 1 | + 3 | + 4 | 0 | + 4 | + 4 | + 6 | Roumanie |
| - 17 | - 81 | - 68 | - 77 | - 64 | | - 169 | - 80 | - 95 | - 99 | - 77 | - 98 | - 103 | Maroc |
| + 94 | + 9 | + 5 | + 4 | 0 | | + 11 | + 17 | + 11 | + 8 | + 7 | + 6 | + 5 | Tunisie |
| + 6 | + 7 | 0 | 0 | - 2 | | - 3 | - 2 | 0 | - 1 | + 3 | + 3 | + 7 | Libye |
| - 5 | - 12 | - 11 | - 14 | - 10 | | - 23 | - 5 | - 6 | - 11 | - 4 | - 13 | - 8 | Égypte |
| + 3 | 0 | - 2 | - 6 | - 3 | | - 2 | + 1 | 0 | - 1 | - 0 | - 3 | - 8 | Sénégal |
| - 3 | - 5 | - 6 | - 3 | - 5 | | - 7 | + 1 | - 1 | 0 | - 1 | - 2 | - 4 | Côte-d'Ivoire |
| - 30 | - 31 | - 43 | - 39 | - 15 | | - 63 | - 12 | - 27 | - 25 | - 38 | - 24 | - 21 | Nigéria |
| + 44 | + 4 | + 9 | + 6 | + 7 | | + 5 | + 6 | + 5 | + 5 | + 5 | + 5 | + 7 | Cameroun |
| + 17 | + 17 | + 22 | + 19 | + 4 | | + 4 | + 18 | + 14 | + 10 | + 26 | + 22 | + 31 | Congo (RD) |
| - 92 | - 75 | - 12 | + 7 | - 60 | | - 172 | - 32 | - 52 | - 65 | - 29 | - 25 | - 106 | Madagascar |
| - 27 | - 21 | - 12 | - 4 | - 3 | | - 23 | - 7 | - 14 | - 17 | - 7 | - 3 | - 11 | Rép. d'Afrique du Sud |
| + 17 | + 11 | + 10 | + 13 | + 14 | | + 26 | + 22 | + 18 | + 14 | + 19 | + 14 | + 15 | États-Unis d'Amérique |
| + 4 | - 3 | 0 | - 5 | - 4 | | - 4 | 0 | - 4 | - 2 | - 5 | - 4 | - 1 | Canada |
| + 1 | + 1 | + 3 | + 3 | + 2 | | + 4 | + 6 | + 5 | - 1 | + 7 | + 7 | + 11 | Mexique |
| - 5 | - 18 | - 5 | - 14 | - 3 | | - 13 | - 11 | - 11 | - 11 | - 9 | - 13 | - 4 | Colombie |
| - 12 | - 15 | - 14 | - 5 | + 1 | | - 26 | - 12 | - 14 | - 17 | - 18 | - 12 | - 9 | Venezuela |
| - 15 | - 30 | - 16 | - 11 | - 10 | | - 25 | - 12 | - 12 | - 7 | - 14 | - 12 | - 4 | Pérou |
| - 4 | - 12 | - 13 | - 20 | - 27 | | - 91 | - 17 | - 25 | - 24 | - 15 | - 8 | - 11 | Brésil |
| - 67 | - 48 | - 48 | - 55 | - 56 | | - 74 | - 42 | - 43 | - 44 | - 43 | - 50 | - 55 | Chili |
| + 4 | + 1 | + 3 | - 2 | + 3 | | + 6 | + 7 | - 2 | - 6 | + 2 | - 3 | + 6 | Argentine |
| + 21 | + 15 | + 8 | + 14 | + 4 | | + 24 | + 22 | + 20 | + 19 | + 23 | + 19 | + 20 | Irak |
| - 51 | - 23 | - 36 | - 43 | - 49 | | - 99 | - 39 | - 45 | - 57 | - 53 | - 43 | - 28 | Iran |
| + 15 | + 9 | + 6 | + 11 | + 11 | | + 11 | + 14 | + 9 | + 7 | + 6 | + 2 | + 5 | Israël |
| + 19 | + 21 | + 14 | + 16 | + 19 | | + 26 | + 10 | + 10 | + 4 | + 6 | 0 | + 7 | Arabie Séoudite |
| 0 | + 1 | - 3 | + 1 | + 2 | | - 3 | - 3 | 0 | - 6 | - 1 | - 6 | - 4 | Pakistan |
| + 8 | + 11 | + 18 | + 12 | + 10 | | + 10 | + 23 | + 20 | + 4 | + 12 | + 15 | + 9 | Union Indienne, Sikkim |
| + 5 | + 7 | + 6 | - 6 | - 8 | | - 2 | + 4 | - 4 | - 4 | - 5 | - 5 | + 5 | Malaysia + Singapour |
| + 7 | - 12 | + 2 | + 3 | + 1 | | + 6 | + 3 | 0 | 0 | + 4 | + 3 | + 8 | Chine, Rép. Pop. |
| - 10 | + 6 | - 5 | - 2 | + 2 | | - 1 | - 7 | + 3 | - 1 | + 12 | - 2 | + 1 | Japon |
| - 6 | - 5 | - 6 | - 11 | - 7 | | - 12 | - 8 | - 2 | - 3 | - 1 | - 4 | - 6 | Hong-Kong |
| - 2 | - 4 | + 6 | + 2 | - 2 | | - 2 | - 3 | + 5 | 0 | + 2 | - 1 | - 4 | Australie |
| | | | | | | | | | | | | | Nouvelle-Zélande |
| | | | | | | | | | | | | | Commerce inter-zones (1) |

(1) Le commerce de l'Allemagne (RF) avec la zone monétaire du DM-Est, figurant au bas du tableau, est exclu dans toutes les autres données de cette publication relatives au commerce de l'Allemagne (RF) et de la CEE, même celles du présent tableau.

| CST- Waren- klasse Teil oder Abschnitt 1) | Warenbenennung | 1958 | 1960 | 1963 | 1964 | 1965 | 1966 | 1967 | 1967 | | | 1968 | | |
|--|---|--------------|---------------|---------------|---------------|---------------|---------------|---------------|--------------|--------------|--------------|--------------|--------------|--------------|
| | | | | | | | | | II | III | IV | I | II | III |
| 0 — 9 | EINFUHR INTRA-EWG INSGESAMT | 6 786 | 10 151 | 15 708 | 18 050 | 20 425 | 22 918 | 24 163 | 6 070 | 5 603 | 6 554 | 6 655 | 6 570 | 6 981 |
| 0 + 1 | NAHRUNGS- UND GENUSSMITTEL | 909 | 1 297 | 1 867 | 2 138 | 2 627 | 2 825 | 3 091 | 763 | 783 | 852 | 764 | 822 | 972 |
| 0 | Nahrungsmittel | 828 | 1 181 | 1 670 | 1 920 | 2 388 | 2 554 | 2 814 | 698 | 717 | 769 | 701 | 809 | 889 |
| 00 | Lebende Tiere | 27 | 69 | 92 | 109 | 114 | 97 | 164 | 39 | 43 | 54 | 47 | 45 | 63 |
| 01 | Fleisch und Fleischwaren | 76 | 153 | 259 | 321 | 400 | 421 | 489 | 106 | 142 | 145 | 139 | 156 | 185 |
| 02 | Molkereierzeugnisse und Eier | 176 | 228 | 254 | 252 | 330 | 377 | 419 | 97 | 93 | 124 | 114 | 118 | 129 |
| 03 | Fisch und Fischwaren | 36 | 43 | 62 | 69 | 82 | 96 | 103 | 23 | 23 | 32 | 27 | 25 | 27 |
| 04 | Getreide und Getreideerzeugnisse | 93 | 131 | 201 | 283 | 387 | 403 | 426 | 106 | 90 | 125 | 104 | 129 | 131 |
| 05 | Obst und Gemüse | 314 | 414 | 569 | 615 | 779 | 801 | 835 | 229 | 240 | 188 | 174 | 234 | 233 |
| 06 | Zucker und Zuckerwaren | 11 | 26 | 61 | 54 | 61 | 72 | 66 | 22 | 13 | 15 | 17 | 21 | 21 |
| 07 | Kaffee, Tee, Kakao, Gewürze und Waren daraus | 34 | 35 | 56 | 70 | 85 | 99 | 122 | 29 | 29 | 36 | 32 | 30 | 39 |
| 08 | Futtermittel, ausgen. ungemahltes Getreide | 40 | 59 | 84 | 112 | 110 | 138 | 141 | 32 | 31 | 40 | 33 | 33 | 44 |
| 09 | Verschiedene Nahrungsmittelzubereitungen | 14 | 18 | 31 | 37 | 38 | 48 | 51 | 14 | 12 | 12 | 13 | 17 | 16 |
| 1 | Getränke und Tabak | 81 | 117 | 197 | 218 | 239 | 271 | 277 | 65 | 66 | 83 | 63 | 73 | 83 |
| 11 | Getränke | 63 | 82 | 134 | 141 | 156 | 180 | 169 | 41 | 38 | 50 | 39 | 45 | 49 |
| 12 | Tabak und Tabakwaren | 18 | 35 | 64 | 77 | 82 | 91 | 108 | 24 | 27 | 33 | 23 | 28 | 34 |
| 3 | MINERALISCHE BRENNSTOFFE | 745 | 835 | 970 | 989 | 956 | 1 023 | 1 164 | 278 | 269 | 336 | 336 | 292 | 326 |
| 32 | Kohle, Koks und Briketts | 540 | 588 | 647 | 623 | 573 | 538 | 549 | 134 | 135 | 152 | 145 | 138 | 145 |
| 33 | Erdöl und Erdöldestillationserzeugnisse | 173 | 227 | 289 | 338 | 352 | 464 | 568 | 132 | 124 | 168 | 166 | 133 | 160 |
| 34 | Erdgas und Industriegase | 23 | 19 | 26 | 24 | 23 | 24 | 41 | 10 | 9 | 15 | 23 | 19 | 20 |
| 35 | Elektrischer Strom | 8 | 2 | 5 | 3 | 4 | 4 | 4 | 1 | 1 | 1 | 1 | 1 | 1 |
| 2 + 4 | ROHSTOFFE | 622 | 994 | 1 204 | 1 381 | 1 538 | 1 700 | 1 685 | 412 | 390 | 468 | 461 | 430 | 432 |
| 2 | Rohstoffe, ausgen. mineralische Brennstoffe | 589 | 945 | 1 146 | 1 315 | 1 453 | 1 601 | 1 575 | 386 | 361 | 438 | 430 | 400 | 396 |
| 21 | Häute, Felle und Pelzfelle, roh | 31 | 54 | 58 | 62 | 70 | 89 | 84 | 22 | 18 | 22 | 23 | 21 | 20 |
| 22 | Ölsaaten und Ölfrüchte | 6 | 5 | 12 | 16 | 16 | 17 | 19 | 4 | 4 | 6 | 4 | 2 | 4 |
| 23 | Rohkautschuk, natürl., synthet. oder regeneriert | 4 | 19 | 46 | 53 | 65 | 72 | 76 | 20 | 17 | 20 | 22 | 21 | 20 |
| 24 | Holz und Kork | 40 | 72 | 82 | 90 | 88 | 88 | 90 | 25 | 22 | 24 | 22 | 26 | 26 |
| 25 | Zellstoff und Papierabfälle | 16 | 26 | 29 | 37 | 38 | 41 | 43 | 11 | 10 | 12 | 13 | 12 | 12 |
| 26 | Spinnstoffe und Abfälle von Spinnstoffen | 163 | 236 | 344 | 364 | 366 | 416 | 345 | 86 | 76 | 94 | 96 | 96 | 92 |
| 27 | Natürliche Düngemittel u. mineral Rohstoffe | 79 | 109 | 151 | 170 | 181 | 199 | 215 | 57 | 56 | 57 | 51 | 59 | 61 |
| 28 | Erze und Metallabfälle | 163 | 312 | 275 | 344 | 432 | 463 | 474 | 117 | 106 | 135 | 133 | 116 | 105 |
| 29 | Tierische und pflanzliche Rohstoffe, a.n.g. | 87 | 112 | 152 | 175 | 196 | 214 | 228 | 43 | 52 | 69 | 67 | 46 | 55 |
| 4 | Tierische und pflanzliche Fette und Öle | 33 | 49 | 57 | 66 | 85 | 99 | 110 | 26 | 29 | 31 | 30 | 30 | 36 |
| 41 | Tierische Fette und Öle | 13 | 15 | 18 | 20 | 27 | 31 | 25 | 6 | 6 | 6 | 6 | 5 | 6 |
| 42 | Pflanzliche Öle | 13 | 22 | 25 | 28 | 34 | 38 | 48 | 10 | 14 | 15 | 14 | 15 | 19 |
| 43 | Öle und Fette, verarbeitet und Wachse | 7 | 12 | 15 | 18 | 24 | 29 | 36 | 9 | 9 | 9 | 10 | 10 | 11 |
| 7 | MASCHINEN UND FAHRZEUGE | 1 514 | 2 237 | 4 369 | 4 868 | 5 363 | 6 249 | 6 568 | 1 716 | 1 448 | 1 795 | 1 790 | 1 833 | 1 784 |
| 71 | Nichtelektrische Maschinen | 742 | 1 049 | 1 949 | 2 161 | 2 258 | 2 716 | 2 964 | 764 | 665 | 801 | 775 | 758 | 808 |
| 72 | Elektrische Maschinen und Apparate | 328 | 513 | 1 023 | 1 220 | 1 346 | 1 402 | 1 499 | 376 | 339 | 422 | 398 | 401 | 421 |
| 73 | Fahrzeuge | 444 | 674 | 1 391 | 1 480 | 1 753 | 2 042 | 2 100 | 577 | 444 | 569 | 617 | 647 | 553 |
| 5, 6, 8 | ANDERE INDUSTRIELLE ERZEUGNISSE | 2 944 | 4 722 | 6 903 | 8 328 | 9 365 | 10 876 | 11 330 | 2 809 | 2 642 | 3 020 | 3 249 | 3 059 | 3 404 |
| 5 | Chemische Erzeugnisse | 486 | 746 | 1 131 | 1 375 | 1 614 | 1 919 | 2 213 | 546 | 508 | 604 | 656 | 620 | 683 |
| 51 | Chemische Grundstoffe und Verbindungen | 176 | 282 | 384 | 467 | 541 | 634 | 732 | 178 | 170 | 200 | 223 | 212 | 230 |
| 52 | Mineralteere und Destillationserzeugnisse | 7 | 17 | 11 | 12 | 12 | 14 | 19 | 5 | 5 | 6 | 7 | 5 | 5 |
| 53 | Farb- und Gerbstoffe | 36 | 63 | 98 | 117 | 126 | 150 | 166 | 43 | 38 | 46 | 45 | 46 | 49 |
| 54 | Medizinische und pharmazeutische Erzeugnisse | 32 | 56 | 81 | 94 | 120 | 144 | 167 | 41 | 37 | 44 | 51 | 45 | 52 |
| 55 | Kosmetika, Seifen, Putz-, Wasch- u. Reinigungsm. | 41 | 48 | 81 | 98 | 115 | 140 | 163 | 42 | 38 | 42 | 46 | 46 | 51 |
| 56 | Chemische Düngemittel | 66 | 79 | 106 | 125 | 136 | 137 | 159 | 29 | 36 | 46 | 51 | 31 | 51 |
| 57 | Sprengstoffe | 7 | 7 | 8 | 10 | 11 | 11 | 12 | 3 | 3 | 3 | 3 | 2 | 4 |
| 58 | Kunststoffe, regen. Zellulose und Kunstharze | 65 | 119 | 217 | 285 | 354 | 440 | 518 | 135 | 120 | 142 | 148 | 153 | 164 |
| 59 | Chemische Erzeugnisse, a.n.g. | 49 | 75 | 137 | 166 | 201 | 243 | 276 | 70 | 60 | 74 | 82 | 78 | 77 |
| 6 | Bearb. Waren nach Beschaffenheit gegliedert | 1 975 | 3 218 | 4 463 | 5 346 | 5 844 | 6 607 | 6 642 | 1 698 | 1 528 | 1 769 | 1 875 | 1 812 | 1 926 |
| 61 | Leder, Lederwaren und zugerichtete Pelzfelle | 42 | 64 | 103 | 112 | 133 | 163 | 138 | 34 | 31 | 38 | 40 | 39 | 42 |
| 62 | Kautschukwaren, a.n.g. | 40 | 70 | 121 | 150 | 175 | 208 | 224 | 58 | 53 | 61 | 61 | 60 | 65 |
| 63 | Holz- und Korkwaren, ausgen. Möbel | 35 | 47 | 79 | 97 | 122 | 133 | 134 | 35 | 30 | 37 | 34 | 36 | 39 |
| 64 | Papier, Pappe und Waren daraus | 82 | 127 | 186 | 234 | 283 | 336 | 372 | 93 | 85 | 101 | 111 | 108 | 120 |
| 65 | Garne, Gewebe und Textilwaren | 452 | 704 | 1 190 | 1 363 | 1 552 | 1 713 | 1 595 | 396 | 358 | 436 | 474 | 453 | 475 |
| 66 | Waren aus mineralischen Stoffen, a.n.g. | 168 | 273 | 400 | 489 | 550 | 617 | 643 | 164 | 155 | 178 | 161 | 176 | 197 |
| 67 | Eisen und Stahl | 764 | 1 295 | 1 545 | 1 786 | 1 762 | 1 936 | 2 070 | 554 | 481 | 522 | 570 | 531 | 555 |
| 68 | NE-Metalle | 198 | 364 | 428 | 607 | 719 | 844 | 785 | 193 | 174 | 211 | 248 | 233 | 243 |
| 69 | Metallwaren | 144 | 221 | 409 | 494 | 547 | 619 | 678 | 170 | 161 | 187 | 175 | 176 | 187 |
| 8 | Verschiedene bearbeitete Waren | 483 | 759 | 1 309 | 1 608 | 1 907 | 2 351 | 2 476 | 565 | 607 | 647 | 718 | 627 | 795 |
| 81 | San. u. hyg. Art., Heizkessel f. Zentralh., Beleucht. | 21 | 34 | 58 | 76 | 90 | 105 | 115 | 29 | 27 | 34 | 30 | 31 | 37 |
| 82 | Möbel | 16 | 41 | 92 | 122 | 146 | 186 | 208 | 53 | 45 | 60 | 61 | 65 | 69 |
| 83 | Reiseartikel, Täschnerwaren und dergleichen | 6 | 10 | 19 | 23 | 31 | 36 | 34 | 8 | 7 | 9 | 10 | 9 | 9 |
| 84 | Bekleidung | 112 | 180 | 387 | 477 | 591 | 758 | 725 | 145 | 195 | 172 | 221 | 174 | 250 |
| 85 | Schuhe | 29 | 54 | 104 | 130 | 156 | 204 | 213 | 41 | 57 | 43 | 84 | 49 | 77 |
| 86 | Feinmech., optische u. photochem. Erzeugn. Uhren | 78 | 116 | 249 | 294 | 307 | 362 | 418 | 107 | 100 | 107 | 112 | 110 | 121 |
| 89 | Bearbeitete Waren, a.n.g. | 171 | 222 | 400 | 486 | 582 | 694 | 764 | 183 | 175 | 222 | 102 | 189 | 230 |
| 9 | WAREN U. VORGÄNGE, NICHT NACH BESCH. GEGL. | 52 | 66 | 396 | 346 | 576 | 244 | 326 | 92 | 70 | 82 | 56 | 73 | 63 |

1) In den Summen der Abschnitte sind vertrauliche Angaben nicht enthalten.

| 1967 | | 1968 | | | | | | | | | | Dénomination des produits | Classe, section, division-CST 1) |
|--------------|--------------|--------------|--------------|--------------|--------------|--------------|--------------|--------------|--------------|--------------|--------------|---|----------------------------------|
| N | D | J | F | M | A | M | J | J | A | S | O | | |
| 2 181 | 2 125 | 2 123 | 2 262 | 2 371 | 2 288 | 4 250 | 2 479 | 2 085 | 2 407 | 2 773 | 2 659 | IMPORTATIONS INTRA-CEE TOTAL | 0 — 9 |
| 291 | 272 | 241 | 240 | 283 | 293 | 580 | 325 | 308 | 337 | 364 | 369 | PRODUITS ALIMENTAIRES, BOISSONS, TABACS | 0 + 1 |
| 264 | 242 | 221 | 220 | 261 | 269 | 540 | 298 | 282 | 309 | 330 | 333 | Produits alimentaires | 0 |
| 18 | 16 | 16 | 15 | 16 | 17 | 28 | 14 | 20 | 28 | 25 | 28 | Animaux vivants | 00 |
| 46 | 48 | 45 | 44 | 49 | 50 | 105 | 59 | 61 | 65 | 66 | 65 | Viandes et préparations de viandes | 01 |
| 46 | 41 | 38 | 33 | 44 | 39 | 79 | 43 | 38 | 49 | 52 | 53 | Produits laitiers, œufs | 02 |
| 11 | 10 | 9 | 9 | 9 | 9 | 16 | 8 | 8 | 10 | 12 | 12 | Poissons et préparations de poissons | 03 |
| 42 | 44 | 28 | 32 | 44 | 46 | 83 | 49 | 41 | 41 | 49 | 58 | Céréales et produits à base de céréales | 04 |
| 66 | 51 | 54 | 56 | 64 | 73 | 161 | 86 | 78 | 70 | 78 | 70 | Fruits et légumes | 05 |
| 5 | 5 | 5 | 6 | 6 | 7 | 14 | 7 | 6 | 7 | 6 | 6 | Sucres et préparations à base de sucre | 06 |
| 12 | 9 | 10 | 11 | 11 | 11 | 4 | 11 | 11 | 17 | 20 | 18 | Café, thé, cacao, épices et produits dérivés | 07 |
| 14 | 14 | 13 | 10 | 12 | 11 | 22 | 15 | 13 | 16 | 16 | 19 | Aliments pour animaux, frais; déchets alimentaires | 08 |
| 4 | 4 | 4 | 4 | 5 | 5 | 12 | 6 | 5 | 5 | 6 | 5 | Préparations alimentaires diverses | 09 |
| 26 | 30 | 20 | 20 | 22 | 24 | 49 | 28 | 26 | 28 | 34 | 35 | Boissons et tabacs | 1 |
| 17 | 17 | 12 | 13 | 15 | 16 | 29 | 18 | 15 | 16 | 19 | 20 | Boissons | 11 |
| 10 | 13 | 8 | 7 | 7 | 8 | 20 | 10 | 12 | 12 | 15 | 15 | Tabacs bruts et manufacturés | 12 |
| 113 | 116 | 121 | 104 | 111 | 100 | 191 | 106 | 106 | 115 | 121 | 131 | PRODUITS ÉNERGÉTIQUES | 3 |
| 50 | 50 | 53 | 45 | 48 | 47 | 91 | 48 | 48 | 48 | 59 | 55 | Charbon, coques et agglomérés | 32 |
| 58 | 59 | 61 | 52 | 53 | 46 | 87 | 50 | 51 | 59 | 56 | 63 | Pétroles et dérivés | 33 |
| 5 | 7 | 6 | 6 | 10 | 6 | 13 | 7 | 6 | 6 | 5 | 10 | Gaz naturels et gaz d'usine | 34 |
| 0 | 0 | 0 | 0 | 0 | 0 | 1 | 0 | 0 | 1 | 0 | 0 | Énergie électrique | 35 |
| 155 | 146 | 140 | 153 | 167 | 153 | 277 | 142 | 130 | 159 | 180 | 174 | MATIÈRES PREMIÈRES | 2 + 4 |
| 144 | 137 | 130 | 143 | 157 | 143 | 256 | 129 | 119 | 146 | 167 | 161 | Matières premières autres que les combust. minéraux | 2 |
| 8 | 7 | 7 | 6 | 9 | 7 | 14 | 7 | 6 | 7 | 7 | 9 | Peaux et pelleteries brutes | 21 |
| 2 | 1 | 2 | 1 | 1 | 1 | 1 | 1 | 1 | 2 | 3 | 4 | Graines, noix, amandes oléagineuses et farines | 22 |
| 7 | 7 | 7 | 8 | 8 | 7 | 14 | 7 | 5 | 7 | 8 | 9 | Caoutchouc brut, naturel, synthétique et régénéré | 23 |
| 8 | 7 | 6 | 7 | 9 | 9 | 17 | 9 | 8 | 8 | 9 | 8 | Bois et liège | 24 |
| 4 | 4 | 4 | 5 | 5 | 4 | 8 | 4 | 3 | 4 | 5 | 4 | Pâtes à papier et déchets de papier | 25 |
| 31 | 30 | 30 | 32 | 45 | 33 | 64 | 28 | 28 | 35 | 42 | 38 | Fibres textiles et déchets d'articles textiles | 26 |
| 19 | 17 | 14 | 18 | 19 | 20 | 39 | 20 | 20 | 20 | 22 | 21 | Produits minéraux non métallifères, n.d.a. | 27 |
| 47 | 42 | 40 | 43 | 51 | 44 | 72 | 40 | 32 | 33 | 41 | 44 | Minerais et déchets de métaux | 28 |
| 20 | 21 | 20 | 24 | 22 | 18 | 28 | 11 | 15 | 28 | 30 | 23 | Matières brutes animales ou végétales n.d.a. | 29 |
| 11 | 9 | 10 | 10 | 10 | 10 | 21 | 13 | 10 | 13 | 13 | 13 | Corps gras, graisses et huiles animales ou végétales | 4 |
| 2 | 2 | 2 | 2 | 2 | 2 | 4 | 2 | 2 | 2 | 2 | 2 | Corps gras, graisses et huiles d'origine animale | 41 |
| 6 | 4 | 5 | 5 | 5 | 5 | 10 | 6 | 6 | 7 | 7 | 7 | Huiles d'origine végétale | 42 |
| 3 | 3 | 4 | 3 | 3 | 3 | 7 | 4 | 3 | 4 | 4 | 4 | Huiles et graisses élaborées: cire animale ou végétale | 43 |
| 586 | 618 | 571 | 573 | 647 | 638 | 1 167 | 669 | 520 | 593 | 718 | 700 | MACHINES ET MATÉRIEL DE TRANSPORT | 7 |
| 258 | 280 | 242 | 255 | 279 | 267 | 491 | 308 | 244 | 257 | 316 | 285 | Machines non électriques | 71 |
| 135 | 141 | 132 | 132 | 134 | 139 | 262 | 159 | 122 | 140 | 167 | 166 | Machines et appareils électriques | 72 |
| 193 | 197 | 197 | 186 | 234 | 233 | 414 | 203 | 153 | 196 | 235 | 248 | Matériel de transport | 73 |
| 1 014 | 941 | 1 033 | 1 071 | 1 145 | 1 085 | 1 973 | 1 213 | 1 001 | 1 184 | 1 361 | 1 255 | AUTRES PRODUITS INDUSTRIELS | 5, 6, 8 |
| 206 | 190 | 214 | 216 | 225 | 214 | 405 | 249 | 201 | 232 | 258 | 253 | Produits chimiques | 5 |
| 69 | 65 | 72 | 73 | 78 | 72 | 140 | 82 | 68 | 79 | 86 | 82 | Éléments et composés chimiques | 51 |
| 2 | 2 | 2 | 2 | 2 | 2 | 4 | 2 | 1 | 1 | 1 | 2 | Goudrons minéraux, dérivés chimiques bruts de combust. | 52 |
| 16 | 14 | 15 | 15 | 15 | 15 | 30 | 18 | 15 | 16 | 19 | 18 | Matières colorantes et produits tannants | 53 |
| 15 | 15 | 18 | 17 | 16 | 16 | 29 | 21 | 13 | 17 | 20 | 19 | Produits médicinaux et pharmaceutiques | 54 |
| 14 | 11 | 14 | 15 | 16 | 16 | 30 | 19 | 15 | 17 | 19 | 17 | Produits aromatiques, produits de toilette et d'entretien | 55 |
| 15 | 17 | 17 | 18 | 16 | 12 | 20 | 19 | 17 | 16 | 21 | 18 | Engrais manufacturés | 56 |
| 1 | 1 | 1 | 1 | 1 | 1 | 2 | 1 | 1 | 2 | 1 | 1 | Explosifs | 57 |
| 49 | 43 | 49 | 47 | 51 | 51 | 102 | 58 | 49 | 57 | 63 | 64 | Matières plastiques, cellulose régénérée, résines artif. | 58 |
| 25 | 23 | 26 | 28 | 28 | 29 | 50 | 28 | 22 | 27 | 26 | 32 | Produits chimiques n.d.a. | 59 |
| 593 | 567 | 607 | 613 | 655 | 630 | 1 182 | 699 | 557 | 668 | 774 | 716 | Articles manufacturés classés par matières | 6 |
| 13 | 11 | 13 | 13 | 14 | 14 | 25 | 17 | 12 | 14 | 18 | 16 | Cuirs et peaux tannés et articles, pelleteries apprêtées | 61 |
| 20 | 19 | 20 | 20 | 22 | 21 | 38 | 25 | 19 | 22 | 27 | 26 | Articles en caoutchouc, n.d.a. | 62 |
| 12 | 11 | 11 | 11 | 13 | 12 | 24 | 14 | 12 | 14 | 18 | 15 | Articles en bois et liège, sauf les meubles | 63 |
| 34 | 32 | 37 | 36 | 38 | 37 | 72 | 43 | 36 | 42 | 50 | 45 | Papier, carton et articles en papier ou carton | 64 |
| 149 | 133 | 161 | 154 | 160 | 152 | 301 | 170 | 135 | 170 | 204 | 186 | Fils, tissus, articles confectionnés en textiles, etc... | 65 |
| 60 | 56 | 49 | 54 | 59 | 59 | 117 | 70 | 58 | 68 | 75 | 69 | Articles en matières minérales sauf en métaux, n.d.a. | 66 |
| 176 | 171 | 182 | 188 | 200 | 187 | 344 | 201 | 161 | 192 | 214 | 201 | Fonte, fer et acier | 67 |
| 68 | 74 | 78 | 82 | 88 | 87 | 146 | 90 | 71 | 82 | 93 | 86 | Métaux non ferreux | 68 |
| 61 | 60 | 56 | 57 | 62 | 61 | 115 | 69 | 54 | 64 | 77 | 71 | Articles manufacturés en métal | 69 |
| 215 | 185 | 213 | 241 | 264 | 241 | 386 | 266 | 243 | 285 | 329 | 286 | Articles manufacturés divers | 8 |
| 12 | 11 | 9 | 10 | 11 | 11 | 20 | 13 | 11 | 13 | 16 | 14 | App. sanitaires, art. hygiène, chauffage, éclairage | 81 |
| 20 | 19 | 18 | 20 | 22 | 22 | 42 | 23 | 20 | 26 | 31 | 30 | Meubles | 82 |
| 3 | 2 | 2 | 3 | 4 | 4 | 5 | 3 | 3 | 3 | 5 | 4 | Articles de voyage, sacs à main et similaires | 83 |
| 55 | 39 | 60 | 75 | 86 | 73 | 101 | 76 | 78 | 96 | 111 | 82 | Vêtements | 84 |
| 13 | 11 | 23 | 31 | 29 | 23 | 23 | 24 | 27 | 25 | 26 | 18 | Chaussures | 85 |
| 35 | 35 | 37 | 37 | 38 | 39 | 70 | 47 | 36 | 38 | 49 | 44 | App. scientifiques, photocopie, optique, horlogerie | 86 |
| 77 | 68 | 63 | 64 | 74 | 69 | 120 | 79 | 68 | 83 | 93 | 93 | Articles manufacturés, n.d.a. | 89 |
| 23 | 32 | 17 | 21 | 18 | 20 | 54 | 23 | 21 | 19 | 28 | 31 | PRODUITS ET TRANSACTIONS NON CLASSÉS AILLEURS | 9 |

1) Les totaux par divisions ne comprennent pas les données confidentielles.

| CST- Waren- klasse Teil oder Abschnitt 1) | Warenbenennung | 1958 | 1960 | 1963 | 1964 | 1965 | 1966 | 1967 | 1967 | | | 1968 | | |
|--|---|---------------|---------------|---------------|---------------|---------------|---------------|---------------|--------------|--------------|--------------|--------------|--------------|--------------|
| | | | | | | | | | II | III | IV | I | II | III |
| 0 — 9 | EINFUHR EXTRA-EWG INSGESAMT | 16 098 | 19 440 | 24 653 | 26 841 | 28 566 | 30 707 | 30 775 | 7 734 | 7 185 | 8 246 | 8 108 | 8 128 | 8 253 |
| 0 + 1 | NAHRUNGS- UND GENUSSMITTEL | 4 020 | 4 178 | 5 214 | 5 673 | 6 220 | 6 521 | 6 262 | 1 672 | 1 396 | 1 614 | 1 438 | 1 555 | 1 432 |
| 0 | Nahrungsmittel | 3 365 | 3 642 | 4 673 | 5 064 | 5 640 | 5 915 | 5 712 | 1 555 | 1 279 | 1 429 | 1 347 | 1 455 | 1 287 |
| 00 | Lebende Tiere | 163 | 202 | 235 | 276 | 335 | 304 | 279 | 83 | 64 | 68 | 60 | 81 | 65 |
| 01 | Fleisch und Fleischwaren | 208 | 243 | 403 | 574 | 602 | 644 | 630 | 189 | 151 | 135 | 127 | 133 | 104 |
| 02 | Molkereierzeugnisse und Eier | 181 | 214 | 203 | 193 | 200 | 179 | 158 | 40 | 32 | 37 | 30 | 31 | 26 |
| 03 | Fisch und Fischwaren | 123 | 163 | 246 | 259 | 299 | 302 | 303 | 63 | 66 | 102 | 75 | 66 | 87 |
| 04 | Getreide und Getreideerzeugnisse | 752 | 856 | 1 040 | 1 022 | 1 232 | 1 346 | 1 171 | 316 | 297 | 269 | 214 | 328 | 322 |
| 05 | Obst und Gemüse | 811 | 817 | 1 096 | 1 109 | 1 358 | 1 393 | 1 399 | 410 | 265 | 375 | 353 | 369 | 251 |
| 06 | Zucker und Zuckerwaren | 126 | 149 | 252 | 261 | 145 | 136 | 131 | 41 | 22 | 28 | 31 | 32 | 22 |
| 07 | Kaffee, Tee, Kakao, Gewürze und Waren daraus | 826 | 744 | 767 | 918 | 920 | 941 | 983 | 259 | 222 | 250 | 277 | 259 | 248 |
| 08 | Futtermittel, ausgen. ungemahlene Getreide | 155 | 213 | 406 | 429 | 533 | 654 | 639 | 150 | 156 | 162 | 175 | 152 | 159 |
| 09 | Verschiedene Nahrungsmittelzubereitungen | 22 | 16 | 20 | 22 | 16 | 18 | 17 | 5 | 3 | 4 | 4 | 4 | 4 |
| 1 | Getränke und Tabak | 655 | 537 | 541 | 609 | 581 | 606 | 551 | 117 | 116 | 185 | 91 | 100 | 145 |
| 11 | Getränke | 439 | 318 | 245 | 299 | 265 | 275 | 197 | 33 | 44 | 57 | 36 | 44 | 54 |
| 12 | Tabak und Tabakwaren | 218 | 219 | 295 | 311 | 315 | 329 | 353 | 83 | 73 | 128 | 55 | 56 | 90 |
| 3 | MINERALISCHE BRENNSTOFFE | 2 773 | 2 666 | 3 905 | 4 252 | 4 510 | 4 673 | 5 441 | 1 122 | 1 338 | 1 689 | 1 493 | 1 424 | 1 506 |
| 32 | Kohle, Koks und Briquets | 583 | 291 | 520 | 485 | 428 | 376 | 339 | 83 | 79 | 92 | 73 | 68 | 73 |
| 33 | Erdöl und Erdöldestillationserzeugnisse | 2 183 | 2 369 | 3 336 | 3 735 | 4 058 | 4 293 | 5 067 | 1 028 | 1 251 | 1 593 | 1 411 | 1 350 | 1 435 |
| 34 | Erdgas und Industriegase | 1 | 1 | 1 | 0 | 4 | 8 | 10 | 3 | 1 | 3 | 3 | 2 | 2 |
| 35 | Elektrischer Strom | 4 | 7 | 13 | 19 | 17 | 28 | 27 | 9 | 6 | 4 | 6 | 7 | 5 |
| 2 + 4 | ROHSTOFFE | 4 777 | 5 881 | 6 011 | 6 714 | 6 784 | 7 164 | 6 750 | 1 687 | 1 600 | 1 756 | 1 821 | 1 724 | 1 748 |
| 2 | Rohstoffe, ausgen. mineralische Brennstoffe | 4 439 | 5 445 | 5 596 | 6 325 | 6 348 | 6 727 | 6 311 | 1 576 | 1 487 | 1 638 | 1 729 | 1 632 | 1 645 |
| 21 | Häute, Felle und Pelzfelle, roh | 235 | 307 | 361 | 378 | 397 | 474 | 389 | 94 | 83 | 105 | 107 | 93 | 98 |
| 22 | Ölsaaten und Ölfrüchte | 472 | 550 | 589 | 649 | 688 | 816 | 749 | 190 | 174 | 190 | 203 | 165 | 153 |
| 23 | Rohkautschuk, natürl., synthet. oder regeneriert | 283 | 432 | 305 | 300 | 289 | 298 | 270 | 66 | 65 | 67 | 67 | 59 | 63 |
| 24 | Holz und Kork | 574 | 727 | 876 | 1 008 | 1 001 | 986 | 918 | 224 | 255 | 246 | 206 | 243 | 284 |
| 25 | Zellstoff und Papierabfälle | 286 | 359 | 436 | 505 | 509 | 537 | 540 | 134 | 122 | 136 | 142 | 137 | 144 |
| 26 | Spinnstoffe und Abfälle von Spinnstoffen | 1 383 | 1 589 | 1 591 | 1 668 | 1 432 | 1 564 | 1 390 | 353 | 283 | 348 | 384 | 329 | 285 |
| 27 | Natürliche Düngemittel u. mineral Rohstoffe | 292 | 335 | 370 | 447 | 500 | 549 | 550 | 140 | 141 | 133 | 154 | 152 | 159 |
| 28 | Erze und Metallabfälle | 505 | 965 | 840 | 1 138 | 1 288 | 1 230 | 1 249 | 314 | 307 | 11 | 398 | 390 | 395 |
| 29 | Tierische und pflanzliche Rohstoffe, a.n.g. | 166 | 178 | 205 | 222 | 244 | 270 | 255 | 61 | 57 | 13 | 69 | 59 | 61 |
| 4 | Tierische und pflanzliche Fette und Öle | 338 | 436 | 415 | 389 | 437 | 437 | 438 | 111 | 112 | 117 | 92 | 92 | 104 |
| 41 | Tierische Fette und Öle | 91 | 95 | 76 | 92 | 115 | 105 | 95 | 23 | 24 | 21 | 19 | 18 | 16 |
| 42 | Pflanzliche Öle | 229 | 300 | 325 | 282 | 306 | 317 | 328 | 84 | 85 | 92 | 69 | 70 | 83 |
| 43 | Öle und Fette, verarbeitet und Wachs | 15 | 15 | 13 | 14 | 16 | 15 | 16 | 4 | 4 | 4 | 4 | 4 | 4 |
| 7 | MASCHINEN UND FAHRZEUGE | 1 383 | 2 028 | 3 151 | 3 352 | 3 454 | 3 747 | 3 984 | 1 074 | 865 | 1 044 | 1 075 | 1 173 | 1 102 |
| 71 | Nichtelektrische Maschinen | 800 | 1 125 | 1 845 | 1 946 | 1 937 | 2 147 | 2 223 | 593 | 495 | 579 | 582 | 597 | 619 |
| 72 | Elektrische Maschinen und Apparate | 228 | 326 | 609 | 736 | 775 | 867 | 898 | 234 | 203 | 233 | 239 | 241 | 245 |
| 73 | Fahrzeuge | 355 | 569 | 609 | 668 | 764 | 721 | 865 | 247 | 166 | 231 | 254 | 335 | 235 |
| 5, 6, 8 | ANDERE INDUSTRIELLE ERZEUGNISSE | 3 074 | 4 571 | 5 505 | 6 251 | 6 906 | 7 879 | 7 714 | 1 970 | 1 811 | 2 006 | 2 168 | 2 109 | 2 278 |
| 5 | Chemische Erzeugnisse | 614 | 907 | 1 070 | 1 208 | 1 349 | 1 435 | 1 535 | 400 | 356 | 394 | 422 | 423 | 440 |
| 51 | Chemische Grundstoffe und Verbindungen | 223 | 351 | 444 | 511 | 591 | 592 | 636 | 166 | 149 | 164 | 174 | 171 | 175 |
| 52 | Mineralteere und Destillationserzeugnisse | 16 | 23 | 15 | 16 | 16 | 22 | 25 | 6 | 7 | 6 | 6 | 6 | 5 |
| 53 | Farb- und Gerbstoffe | 47 | 79 | 90 | 101 | 98 | 109 | 109 | 28 | 24 | 29 | 30 | 29 | 31 |
| 54 | Medizinische und pharmazeutische Erzeugnisse | 78 | 94 | 127 | 138 | 167 | 191 | 222 | 60 | 47 | 61 | 58 | 63 | 59 |
| 55 | Kosmetika, Seifen, Putz-, Wasch- u. Reinigungsm. | 44 | 53 | 68 | 74 | 83 | 89 | 90 | 24 | 22 | 22 | 25 | 26 | 27 |
| 56 | Chemische Düngemittel | 13 | 18 | 19 | 23 | 21 | 22 | 30 | 7 | 8 | 8 | 9 | 8 | 12 |
| 57 | Sprengstoffe | 2 | 5 | 4 | 4 | 6 | 6 | 7 | 2 | 1 | 2 | 2 | 2 | 3 |
| 58 | Kunststoffe, regen. Zellulose und Kunstharze | 97 | 141 | 142 | 169 | 184 | 205 | 201 | 52 | 48 | 50 | 56 | 58 | 62 |
| 59 | Chemische Erzeugnisse, a.n.g. | 94 | 142 | 157 | 170 | 186 | 199 | 213 | 55 | 49 | 50 | 62 | 60 | 66 |
| 6 | Bearb. Waren nach Beschaffenheit gegliedert | 2 021 | 2 998 | 3 600 | 4 028 | 4 364 | 5 059 | 4 798 | 1 231 | 1 116 | 1 254 | 1 390 | 1 329 | 1 438 |
| 61 | Leder, Lederwaren und zugerichtete Pelzfelle | 55 | 75 | 105 | 112 | 116 | 150 | 124 | 31 | 28 | 34 | 36 | 33 | 42 |
| 62 | Kautschukwaren, a.n.g. | 33 | 53 | 88 | 101 | 99 | 102 | 96 | 24 | 22 | 26 | 26 | 26 | 31 |
| 63 | Holz- und Korkwaren, ausgen. Möbel | 41 | 52 | 70 | 83 | 97 | 98 | 90 | 25 | 21 | 23 | 24 | 27 | 30 |
| 64 | Papier, Pappe und Waren daraus | 235 | 311 | 470 | 531 | 587 | 605 | 564 | 145 | 133 | 142 | 148 | 162 | 167 |
| 65 | Garne, Gewebe und Textilwaren | 291 | 412 | 529 | 580 | 606 | 633 | 563 | 139 | 124 | 149 | 163 | 151 | 154 |
| 66 | Waren aus mineralischen Stoffen, a.n.g. | 214 | 268 | 371 | 450 | 488 | 578 | 560 | 149 | 137 | 136 | 158 | 165 | 172 |
| 67 | Eisen und Stahl | 289 | 449 | 501 | 561 | 504 | 549 | 559 | 143 | 133 | 148 | 158 | 150 | 158 |
| 68 | NE-Metalle | 722 | 1 185 | 130 | 345 | 1 587 | 2 028 | 1 950 | 499 | 451 | 523 | 600 | 529 | 597 |
| 69 | Metallwaren | 87 | 131 | 230 | 256 | 279 | 310 | 289 | 76 | 66 | 74 | 77 | 74 | 79 |
| 8 | Verschiedene bearbeitete Waren | 439 | 666 | 835 | 1 015 | 1 193 | 1 385 | 1 381 | 339 | 338 | 358 | 356 | 358 | 400 |
| 81 | San. u. hyg. Art., Heizkessel f. Zentralh., Beleucht. | 9 | 15 | 31 | 40 | 44 | 40 | 42 | 10 | 10 | 13 | 10 | 11 | 11 |
| 82 | Möbel | 8 | 18 | 35 | 48 | 59 | 65 | 58 | 15 | 13 | 16 | 15 | 15 | 16 |
| 83 | Reiseartikel, Täschnerwaren und dergleichen | 2 | 3 | 8 | 8 | 10 | 11 | 10 | 3 | 2 | 3 | 2 | 3 | 3 |
| 84 | Bekleidung | 57 | 83 | 175 | 218 | 269 | 325 | 276 | 61 | 77 | 62 | 71 | 67 | 89 |
| 85 | Schuhe | 11 | 18 | 33 | 39 | 42 | 50 | 45 | 10 | 11 | 9 | 15 | 12 | 14 |
| 86 | Feinmech., optische u. photochem. Erzeugn. Uhren | 114 | 156 | 270 | 332 | 381 | 437 | 465 | 121 | 108 | 124 | 119 | 123 | 128 |
| 89 | Bearbeitete Waren, a.n.g. | 123 | 166 | 282 | 329 | 390 | 458 | 483 | 119 | 118 | 131 | 123 | 127 | 139 |
| 9 | WAREN U. VORGÄNGE, NICHT NACH BESCH. GEGL. | 71 | 115 | 848 | 599 | 691 | 723 | 624 | 209 | 177 | 138 | 112 | 143 | 186 |

1) In den Summen der Abschnitte sind vertrauliche Angaben nicht enthalten.

TAB. 3

RÉSUMÉ DU COMMERCE
de la CEE par catégories de produits

MIO \$

import

| 1967 | | 1968 | | | | | | | | | | Dénomination des produits | Classe, section, division - CST 1) |
|--------------|--------------|--------------|--------------|--------------|--------------|--------------|--------------|--------------|--------------|--------------|--------------|---|------------------------------------|
| N | D | J | F | M | A | M | J | J | A | S | O | | |
| 2 788 | 2 838 | 2 694 | 2 605 | 2 809 | 2 709 | 5 406 | 2 850 | 2 606 | 2 794 | 2 990 | 3 061 | IMPORTATIONS EXTRA-CEE TOTAL | 0 - 9 |
| 533 | 572 | 499 | 457 | 482 | 516 | 1 039 | 454 | 465 | 514 | 510 | 567 | PRODUITS ALIMENTAIRES, BOISSONS, TABACS | 0 + 1 |
| 472 | 496 | 466 | 429 | 452 | 481 | 975 | 406 | 419 | 463 | 470 | 515 | Produits alimentaires | 0 |
| 21 | 19 | 18 | 19 | 24 | 27 | 54 | 19 | 17 | 29 | 25 | 21 | Animaux vivants | 00 |
| 45 | 39 | 39 | 43 | 46 | 38 | 95 | 30 | 31 | 44 | 43 | 47 | Viandes et préparations de viandes | 01 |
| 14 | 10 | 11 | 9 | 10 | 10 | 21 | 13 | 4 | 9 | 10 | 11 | Produits laitiers, œufs | 02 |
| 34 | 32 | 28 | 24 | 23 | 22 | 44 | 27 | 26 | 33 | 32 | 37 | Poissons et préparations de poissons | 03 |
| 83 | 93 | 88 | 69 | 57 | 102 | 226 | 77 | 118 | 126 | 102 | 84 | Céréales et produits à base de céréales | 04 |
| 127 | 147 | 117 | 112 | 124 | 128 | 242 | 93 | 78 | 79 | 99 | 148 | Fruits et légumes | 05 |
| 11 | 10 | 11 | 9 | 10 | 13 | 20 | 10 | 4 | 7 | 10 | 13 | Sucres et préparations à base de sucre | 06 |
| 79 | 86 | 96 | 85 | 96 | 90 | 170 | 83 | 80 | 85 | 91 | 99 | Café, thé, cacao, épices et produits dérivés | 07 |
| 55 | 60 | 57 | 58 | 60 | 51 | 101 | 51 | 58 | 50 | 56 | 55 | Aliments pour animaux, frais; déchets alimentaires | 08 |
| 1 | 1 | 1 | 1 | 1 | 2 | 3 | 2 | 1 | 1 | 2 | 2 | Préparations alimentaires diverses | 09 |
| 61 | 75 | 32 | 28 | 30 | 35 | 64 | 48 | 46 | 50 | 39 | 52 | Boissons et tabacs | 1 |
| 20 | 20 | 12 | 12 | 13 | 15 | 28 | 18 | 18 | 18 | 19 | 18 | Boissons | 11 |
| 42 | 55 | 21 | 17 | 17 | 20 | 36 | 30 | 28 | 33 | 21 | 34 | Tabacs bruts et manufacturés | 12 |
| 559 | 628 | 475 | 494 | 524 | 489 | 938 | 480 | 504 | 530 | 511 | 562 | PRODUITS ÉNERGÉTIQUES | 3 |
| 29 | 30 | 25 | 23 | 25 | 23 | 45 | 23 | 25 | 25 | 28 | 22 | Charbon, coques et agglomérés | 32 |
| 529 | 594 | 448 | 467 | 496 | 463 | 888 | 455 | 477 | 504 | 481 | 538 | Pétroles et dérivés | 33 |
| 1 | 1 | 1 | 1 | 2 | 1 | 1 | 0 | 1 | 1 | 1 | 1 | Gaz naturels et gaz d'usine | 34 |
| 0 | 3 | 1 | 4 | 1 | 2 | 5 | 2 | 2 | 1 | 1 | 1 | Energie électrique | 35 |
| 612 | 598 | 626 | 583 | 612 | 590 | 1 128 | 618 | 544 | 585 | 626 | 650 | MATIÈRES PREMIÈRES | 2 + 4 |
| 572 | 564 | 592 | 556 | 580 | 557 | 1 070 | 580 | 513 | 550 | 593 | 617 | Matières premières autres que les combust. minéraux | 2 |
| 32 | 45 | 36 | 35 | 36 | 33 | 60 | 36 | 28 | 34 | 31 | 36 | Peaux et pelleteries brutes | 21 |
| 66 | 69 | 76 | 62 | 65 | 61 | 104 | 57 | 48 | 48 | 60 | 86 | Graines, noix, amandes oléagineuses et farines | 22 |
| 22 | 21 | 21 | 24 | 21 | 22 | 36 | 20 | 19 | 23 | 24 | 25 | Caoutchouc brut, naturel, synthétique et régénéré | 23 |
| 86 | 78 | 69 | 66 | 70 | 71 | 172 | 101 | 92 | 91 | 97 | 98 | Bois et liège | 24 |
| 48 | 43 | 51 | 44 | 47 | 45 | 92 | 52 | 42 | 50 | 54 | 55 | Pâtes à papier et déchets de papier | 25 |
| 129 | 124 | 127 | 130 | 127 | 117 | 212 | 109 | 84 | 93 | 106 | 116 | Fibres textiles et déchets d'articles textiles | 26 |
| 44 | 44 | 55 | 49 | 50 | 50 | 101 | 54 | 54 | 51 | 59 | 51 | Produits minéraux non métallifères, n.d.a. | 27 |
| 124 | 116 | 131 | 124 | 143 | 136 | 254 | 131 | 126 | 138 | 140 | 127 | Minerais et déchets de métaux | 28 |
| 22 | 24 | 25 | 23 | 21 | 21 | 38 | 20 | 19 | 21 | 22 | 23 | Matières brutes animales ou végétales n.d.a. | 29 |
| 40 | 34 | 34 | 27 | 32 | 34 | 58 | 38 | 31 | 35 | 32 | 32 | Corps gras, graisses et huiles animales ou végétales | 4 |
| 7 | 8 | 7 | 5 | 7 | 6 | 11 | 5 | 4 | 7 | 7 | 7 | Corps gras, graisses et huiles d'origine animale | 41 |
| 32 | 26 | 25 | 21 | 23 | 26 | 44 | 31 | 25 | 27 | 24 | 24 | Huiles d'origine végétale | 42 |
| 1 | 1 | 2 | 1 | 1 | 1 | 3 | 2 | 1 | 1 | 1 | 1 | Huiles et graisses élaborées: cire animale ou végétale | 43 |
| 342 | 363 | 347 | 334 | 395 | 381 | 793 | 379 | 355 | 366 | 416 | 425 | MACHINES ET MATÉRIEL DE TRANSPORT | 7 |
| 187 | 195 | 190 | 183 | 209 | 200 | 397 | 221 | 183 | 216 | 230 | 230 | Machines non électriques | 71 |
| 79 | 75 | 78 | 78 | 83 | 81 | 160 | 87 | 73 | 85 | 99 | 92 | Machines et appareils électriques | 72 |
| 77 | 93 | 78 | 74 | 103 | 99 | 236 | 71 | 99 | 65 | 88 | 103 | Matériel de transport | 73 |
| 686 | 638 | 699 | 699 | 769 | 679 | 1 419 | 820 | 695 | 757 | 889 | 820 | AUTRES PRODUITS INDUSTRIELS | 5, 6, 8 |
| 133 | 129 | 135 | 134 | 153 | 136 | 286 | 169 | 124 | 146 | 162 | 153 | Produits chimiques | 5 |
| 58 | 52 | 55 | 54 | 66 | 54 | 117 | 68 | 49 | 58 | 68 | 63 | Éléments et composés chimiques | 51 |
| 10 | 9 | 1 | 2 | 3 | 2 | 4 | 2 | 1 | 1 | 2 | 3 | Goudrons minéraux, dérivés chimiques bruts de combust. | 52 |
| 18 | 23 | 18 | 20 | 21 | 21 | 42 | 25 | 16 | 19 | 21 | 21 | Matières colorantes et produits tannants | 53 |
| 7 | 7 | 8 | 8 | 9 | 8 | 17 | 11 | 7 | 9 | 9 | 10 | Produits médicinaux et pharmaceutiques | 54 |
| 2 | 3 | 4 | 2 | 3 | 2 | 6 | 5 | 4 | 3 | 3 | 3 | Produits aromatiques, produits de toilette et d'entretien | 55 |
| 1 | 1 | 1 | 1 | 1 | 1 | 1 | 1 | 1 | 1 | 1 | 1 | Engrais manufacturés | 56 |
| 18 | 16 | 18 | 19 | 19 | 19 | 39 | 21 | 19 | 22 | 24 | 22 | Explosifs | 57 |
| 17 | 16 | 21 | 19 | 22 | 20 | 40 | 25 | 19 | 23 | 21 | 20 | Matières plastiques, cellulose régénérée, résines artif. | 58 |
| | | | | | | | | | | | | Produits chimiques n.d.a. | 59 |
| 428 | 409 | 454 | 450 | 486 | 416 | 902 | 510 | 450 | 472 | 571 | 515 | Articles manufacturés classés par matières | 6 |
| 12 | 11 | 11 | 10 | 14 | 12 | 21 | 15 | 13 | 14 | 15 | 17 | Cuirs et peaux tannés et articles, pelleteries apprêtées | 61 |
| 9 | 8 | 9 | 8 | 9 | 8 | 18 | 12 | 10 | 10 | 10 | 10 | Articles en caoutchouc, n.d.a. | 62 |
| 8 | 7 | 8 | 7 | 9 | 9 | 18 | 11 | 9 | 10 | 11 | 11 | Articles en bois et liège, sauf les meubles | 63 |
| 48 | 46 | 48 | 50 | 51 | 54 | 108 | 57 | 53 | 57 | 63 | 58 | Papier, carton et articles en papier ou carton | 64 |
| 53 | 44 | 53 | 52 | 57 | 50 | 101 | 54 | 44 | 55 | 61 | 60 | Fils, tissus, articles confectionnés en textiles, etc... | 65 |
| 52 | 48 | 49 | 57 | 51 | 46 | 119 | 64 | 50 | 58 | 70 | 54 | Articles en matières minérales sauf en métaux, n.d.a. | 66 |
| 50 | 48 | 54 | 50 | 55 | 52 | 99 | 57 | 51 | 50 | 58 | 66 | Fonte, fer et acier | 67 |
| 171 | 178 | 198 | 191 | 211 | 160 | 368 | 211 | 195 | 191 | 249 | 207 | Métaux non ferreux | 68 |
| 26 | 21 | 24 | 25 | 28 | 25 | 49 | 24 | 24 | 26 | 33 | 31 | Articles manufacturés en métal | 69 |
| 125 | 100 | 110 | 115 | 131 | 126 | 231 | 140 | 121 | 139 | 156 | 152 | Articles manufacturés divers | 8 |
| 5 | 4 | 3 | 3 | 4 | 4 | 7 | 4 | 3 | 4 | 4 | 5 | App. sanitaires, art. hygiène, chauffage, éclairage | 81 |
| 6 | 5 | 5 | 5 | 5 | 6 | 10 | 6 | 4 | 6 | 7 | 7 | Meubles | 82 |
| 1 | 1 | 1 | 1 | 1 | 1 | 2 | 1 | 1 | 1 | 1 | 1 | Articles de voyage, sacs à main et similaires | 83 |
| 21 | 14 | 21 | 23 | 26 | 25 | 42 | 28 | 28 | 33 | 38 | 32 | Vêtements | 84 |
| 3 | 2 | 5 | 5 | 5 | 5 | 7 | 5 | 4 | 5 | 5 | 4 | Chaussures | 85 |
| 43 | 38 | 37 | 39 | 44 | 43 | 81 | 48 | 37 | 43 | 46 | 49 | App. scientifiques, photocopie, optique, horlogerie | 86 |
| 47 | 36 | 38 | 39 | 46 | 44 | 83 | 48 | 43 | 48 | 55 | 55 | Articles manufacturés, n.d.a. | 89 |
| 56 | 39 | 48 | 37 | 27 | 54 | 89 | 99 | 45 | 42 | 38 | 38 | PRODUITS ET TRANSACTIONS NON CLASSÉS AILLEURS | 9 |

1) Les totaux par divisions ne comprennent pas les données confidentielles.

| CST- Waren- klasse Teil oder Abschnitt 1) | Warenbenennung | 1958 | 1960 | 1963 | 1964 | 1965 | 1966 | 1967 | 1967 | | | 1968 | | |
|--|---|---------------|---------------|---------------|---------------|---------------|---------------|---------------|--------------|--------------|--------------|--------------|--------------|--------------|
| | | | | | | | | | II | III | IV | I | II | III |
| | | | | | | | | | | | | | | |
| 0 — 9 | AUSFUHR EXTRA-EWG INSGESAMT | 15 872 | 19 483 | 21 618 | 24 165 | 27 083 | 29 406 | 31 626 | 7 995 | 7 423 | 8 551 | 8 574 | 8 175 | 8 764 |
| 0 + 1 | NAHRUNGS- UND GENUSSMITTEL | 1 519 | 1 636 | 1 953 | 2 103 | 2 258 | 2 257 | 2 377 | 614 | 534 | 668 | 621 | 602 | 651 |
| 0 | Nahrungsmittel | 1 283 | 1 372 | 1 644 | 1 770 | 1 911 | 1 885 | 1 971 | 512 | 429 | 555 | 525 | 499 | 518 |
| 00 | Lebende Tiere | 13 | 24 | 24 | 25 | 28 | 22 | 21 | 4 | 3 | 9 | 6 | 6 | 5 |
| 01 | Fleisch und Fleischwaren | 162 | 186 | 166 | 161 | 169 | 182 | 190 | 48 | 46 | 53 | 45 | 47 | 54 |
| 02 | Molkereierzeugnisse und Eier | 197 | 237 | 275 | 288 | 331 | 355 | 385 | 100 | 96 | 101 | 97 | 87 | 103 |
| 03 | Fisch und Fischwaren | 34 | 36 | 35 | 38 | 42 | 48 | 49 | 11 | 12 | 13 | 13 | 11 | 11 |
| 04 | Getreide und Getreideerzeugnisse | 218 | 231 | 400 | 497 | 548 | 489 | 466 | 139 | 76 | 131 | 150 | 137 | 143 |
| 05 | Obst und Gemüse | 359 | 336 | 409 | 393 | 433 | 441 | 471 | 110 | 105 | 142 | 113 | 111 | 98 |
| 06 | Zucker und Zuckerwaren | 128 | 126 | 140 | 151 | 131 | 95 | 83 | 19 | 20 | 24 | 17 | 23 | 24 |
| 07 | Kaffee, Tee, Kakao, Gewürze und Waren daraus | 84 | 29 | 85 | 89 | 88 | 91 | 129 | 30 | 32 | 38 | 34 | 34 | 36 |
| 08 | Futtermittel, ausgen. ungemahlene Getreide | 28 | 34 | 48 | 53 | 61 | 68 | 85 | 23 | 18 | 21 | 27 | 21 | 23 |
| 09 | Verschiedene Nahrungsmittelzubereitungen | 56 | 61 | 59 | 72 | 82 | 95 | 92 | 27 | 19 | 24 | 24 | 21 | 21 |
| 1 | Getränke und Tabak | 235 | 264 | 309 | 333 | 347 | 372 | 406 | 102 | 105 | 113 | 95 | 103 | 133 |
| 11 | Getränke | 197 | 223 | 275 | 296 | 306 | 329 | 361 | 90 | 94 | 102 | 84 | 92 | 119 |
| 12 | Tabak und Tabakwaren | 24 | 24 | 35 | 36 | 41 | 43 | 44 | 12 | 11 | 11 | 11 | 11 | 14 |
| 3 | MINERALISCHE BRENNSTOFFE | 913 | 922 | 1 040 | 1 041 | 1 110 | 1 133 | 1 171 | 276 | 286 | 353 | 313 | 319 | 344 |
| 32 | Kohle, Koks und Briquettes | 172 | 142 | 142 | 132 | 126 | 110 | 105 | 24 | 30 | 30 | 24 | 23 | 31 |
| 33 | Erdöl und Erdöldestillationserzeugnisse | 730 | 765 | 873 | 887 | 947 | 994 | 1 026 | 244 | 249 | 308 | 276 | 287 | 306 |
| 34 | Erdgas und Industriegase | 8 | 10 | 11 | 14 | 24 | 25 | 30 | 6 | 6 | 9 | 10 | 6 | 6 |
| 35 | Elektrischer Strom | 3 | 5 | 13 | 9 | 14 | 7 | 7 | 2 | 1 | 2 | 3 | 2 | 1 |
| 2 + 4 | ROHSTOFFE | 563 | 714 | 881 | 970 | 1 022 | 1 076 | 1 095 | 267 | 257 | 292 | 285 | 259 | 283 |
| 2 | Rohstoffe, ausgen. mineralische Brennstoffe | 473 | 627 | 801 | 888 | 929 | 977 | 999 | 242 | 236 | 268 | 259 | 235 | 256 |
| 21 | Häute, Felle und Pelzfelle, roh | 32 | 49 | 50 | 55 | 58 | 65 | 57 | 15 | 11 | 14 | 15 | 15 | 13 |
| 22 | Ölsaaten und Ölrüchte | 7 | 7 | 15 | 18 | 18 | 16 | 12 | 4 | 2 | 3 | 3 | 3 | 2 |
| 23 | Rohkautschuk, natürl., synthet. oder regeneriert | 6 | 28 | 50 | 63 | 74 | 83 | 89 | 22 | 20 | 23 | 23 | 22 | 24 |
| 24 | Holz und Kork | 39 | 48 | 47 | 50 | 50 | 54 | 53 | 15 | 12 | 13 | 12 | 12 | 12 |
| 25 | Zellstoff und Papierabfälle | 13 | 16 | 12 | 13 | 16 | 13 | 15 | 4 | 4 | 4 | 4 | 3 | 4 |
| 26 | Spinnstoffe und Abfälle von Spinnstoffen | 183 | 224 | 316 | 343 | 355 | 340 | 340 | 90 | 75 | 89 | 89 | 85 | 83 |
| 27 | Natürliche Düngemittel u. mineral. Rohstoffe | 62 | 91 | 127 | 131 | 137 | 163 | 172 | 43 | 41 | 48 | 41 | 44 | 45 |
| 28 | Erze und Metallabfälle | 24 | 35 | 38 | 51 | 44 | 61 | 67 | 16 | 16 | 19 | 16 | 20 | 16 |
| 29 | Tierische und pflanzliche Rohstoffe, a.n.g. | 107 | 125 | 144 | 165 | 177 | 183 | 193 | 33 | 54 | 55 | 51 | 32 | 58 |
| 4 | Tierische und pflanzliche Fette und Öle | 90 | 87 | 80 | 82 | 93 | 98 | 96 | 25 | 21 | 24 | 26 | 24 | 27 |
| 41 | Tierische Fette und Öle | 12 | 12 | 14 | 10 | 12 | 11 | 9 | 2 | 2 | 2 | 2 | 2 | 2 |
| 42 | Pflanzliche Öle | 55 | 52 | 46 | 49 | 54 | 59 | 56 | 15 | 12 | 14 | 15 | 13 | 16 |
| 43 | Öle und Fette, verarbeitet und Wachse | 17 | 19 | 20 | 22 | 26 | 28 | 31 | 8 | 8 | 8 | 9 | 8 | 9 |
| 7 | MASCHINEN UND FAHRZEUGE | 5 146 | 6 579 | 7 760 | 8 811 | 9 927 | 11 252 | 12 119 | 3 084 | 2 828 | 3 247 | 3 370 | 3 212 | 3 366 |
| 71 | Nichtelektrische Maschinen | 2 035 | 2 599 | 3 484 | 3 907 | 4 504 | 5 233 | 5 893 | 1 501 | 1 374 | 1 605 | 1 595 | 1 508 | 1 617 |
| 72 | Elektrische Maschinen und Apparate | 852 | 1 062 | 1 472 | 1 684 | 1 936 | 2 114 | 2 313 | 571 | 543 | 634 | 618 | 583 | 634 |
| 73 | Fahrzeuge | 2 175 | 2 814 | 2 803 | 3 207 | 3 488 | 3 892 | 3 909 | 1 012 | 911 | 1 008 | 1 157 | 1 130 | 1 117 |
| 5, 6, 8 | ANDERE INDUSTRIELLE ERZEUGNISSE | 7 523 | 9 496 | 9 734 | 10 956 | 12 434 | 13 307 | 14 477 | 3 652 | 3 425 | 3 889 | 3 884 | 3 683 | 4 027 |
| 5 | Chemische Erzeugnisse | 1 574 | 1 998 | 2 422 | 2 774 | 3 158 | 3 487 | 3 794 | 961 | 889 | 978 | 1 063 | 993 | 1 098 |
| 51 | Chemische Grundstoffe und Verbindungen | 417 | 555 | 709 | 853 | 963 | 1 083 | 1 198 | 305 | 291 | 303 | 331 | 312 | 348 |
| 52 | Mineralteere und Destillationserzeugnisse | 9 | 11 | 8 | 9 | 10 | 11 | 16 | 5 | 4 | 5 | 4 | 5 | 5 |
| 53 | Farb- und Gerbstoffe | 121 | 163 | 208 | 239 | 269 | 303 | 323 | 80 | 78 | 87 | 87 | 86 | 99 |
| 54 | Medizinische und pharmazeutische Erzeugnisse | 207 | 250 | 307 | 350 | 407 | 465 | 500 | 125 | 118 | 134 | 132 | 136 | 158 |
| 55 | Kosmetika, Seifen, Putz-, Wasch- u. Reinigungsm. | 108 | 136 | 165 | 188 | 209 | 222 | 242 | 64 | 57 | 60 | 63 | 60 | 72 |
| 56 | Chemische Düngemittel | 349 | 328 | 356 | 356 | 415 | 385 | 402 | 102 | 76 | 91 | 136 | 85 | 87 |
| 57 | Sprengstoffe | 15 | 16 | 23 | 23 | 26 | 28 | 27 | 7 | 7 | 6 | 7 | 7 | 8 |
| 58 | Kunststoffe, regen. Zellulose und Kunstharze | 158 | 255 | 369 | 439 | 498 | 570 | 641 | 162 | 153 | 177 | 178 | 181 | 197 |
| 59 | Chemische Erzeugnisse, a.n.g. | 141 | 192 | 275 | 311 | 359 | 418 | 442 | 112 | 106 | 115 | 125 | 120 | 125 |
| 6 | Bearb. Waren nach Beschaffenheit gegliedert | 4 772 | 5 850 | 5 303 | 5 906 | 6 823 | 7 112 | 7 656 | 1 941 | 1 764 | 2 099 | 2 048 | 1 939 | 2 058 |
| 61 | Leder, Lederwaren und zugerichtete Pelzfelle | 72 | 88 | 109 | 124 | 130 | 157 | 156 | 41 | 36 | 41 | 41 | 44 | 43 |
| 62 | Kautschukwaren, a.n.g. | 145 | 191 | 213 | 237 | 261 | 285 | 316 | 81 | 76 | 89 | 85 | 81 | 93 |
| 63 | Holz- und Korkwaren, ausgen. Möbel | 71 | 91 | 91 | 97 | 104 | 109 | 117 | 30 | 27 | 32 | 30 | 30 | 52 |
| 64 | Papier, Pappe und Waren daraus | 127 | 161 | 179 | 199 | 225 | 246 | 268 | 69 | 63 | 73 | 69 | 68 | 71 |
| 65 | Garne, Gewebe und Textilwaren | 1 031 | 1 265 | 1 346 | 1 484 | 1 477 | 1 548 | 1 629 | 414 | 377 | 441 | 425 | 419 | 414 |
| 66 | Waren aus mineralischen Stoffen, a.n.g. | 409 | 516 | 592 | 687 | 748 | 836 | 888 | 218 | 213 | 245 | 225 | 232 | 250 |
| 67 | Eisen und Stahl | 1 735 | 2 176 | 1 654 | 1 849 | 2 363 | 2 148 | 2 459 | 648 | 563 | 647 | 636 | 593 | 654 |
| 68 | NE-Metalle | 363 | 412 | 411 | 449 | 622 | 817 | 799 | 185 | 167 | 250 | 270 | 212 | 205 |
| 69 | Metallwaren | 627 | 695 | 721 | 775 | 890 | 964 | 1 023 | 256 | 241 | 281 | 267 | 259 | 276 |
| 8 | Verschiedene bearbeitete Waren | 1 177 | 1 648 | 2 009 | 2 276 | 2 452 | 2 709 | 3 027 | 750 | 772 | 813 | 772 | 751 | 871 |
| 81 | San. u. hyg. Art., Heizkessel f. Zentralh., Beleucht. | 44 | 34 | 58 | 67 | 80 | 94 | 97 | 23 | 25 | 27 | 24 | 23 | 26 |
| 82 | Möbel | 45 | 61 | 72 | 81 | 91 | 109 | 120 | 31 | 28 | 34 | 34 | 37 | 35 |
| 83 | Reiseartikel, Täschnerwaren und dergleichen | 35 | 41 | 41 | 46 | 50 | 53 | 58 | 15 | 16 | 16 | 14 | 15 | 17 |
| 84 | Bekleidung | 242 | 353 | 459 | 511 | 508 | 538 | 554 | 131 | 157 | 134 | 136 | 133 | 170 |
| 85 | Schuhe | 83 | 138 | 179 | 193 | 195 | 218 | 301 | 71 | 80 | 73 | 103 | 75 | 95 |
| 86 | Feinmech., optische u. photochem. Erzeugn. Uhren | 307 | 411 | 508 | 578 | 636 | 703 | 769 | 197 | 182 | 208 | 196 | 197 | 207 |
| 89 | Bearbeitete Waren, a.n.g. | 421 | 558 | 696 | 792 | 891 | 998 | 1 134 | 282 | 285 | 321 | 264 | 272 | 319 |
| 9 | WAREN U. VORGÄNGE, NICHT NACH BESCH. GEGL. | 209 | 135 | 250 | 283 | 332 | 381 | 386 | 102 | 94 | 101 | 101 | 101 | 93 |

1) In den Summen der Abschnitte sind vertrauliche Angaben nicht enthalten.

TAB. 3

RÉSUMÉ DU COMMERCE
de la CEE par catégories de produits

MIO \$

export

| 1967 | | 1968 | | | | | | | | | | Dénomination des produits | Classe, section, division-CST 1) |
|--------------|--------------|--------------|--------------|--------------|--------------|--------------|--------------|--------------|--------------|--------------|--------------|---|----------------------------------|
| N | D | J | F | M | A | M | J | J | A | S | O | | |
| 2 763 | 2 868 | 2 781 | 2 771 | 3 023 | 2 844 | 5 341 | 3 205 | 2 775 | 2 785 | 3 297 | 3 169 | EXPORTATIONS EXTRA-CEE TOTAL | 0 — 9 |
| 225 | 214 | 206 | 200 | 215 | 197 | 405 | 259 | 194 | 199 | 221 | 221 | PRODUITS ALIMENTAIRES, BOISSONS, TABACS | 0 + 1 |
| 187 | 184 | 176 | 170 | 180 | 164 | 335 | 208 | 156 | 155 | 177 | 178 | Produits alimentaires | 0 |
| 2 | 3 | 2 | 2 | 2 | 2 | 3 | 2 | 2 | 2 | 3 | 2 | Animaux vivants | 00 |
| 20 | 17 | 16 | 13 | 16 | 15 | 32 | 19 | 17 | 17 | 17 | 17 | Viandes et préparations de viandes | 01 |
| 34 | 30 | 33 | 30 | 34 | 28 | 59 | 37 | 36 | 30 | 34 | 34 | Produits laitiers, œufs | 02 |
| 4 | 4 | 4 | 4 | 5 | 4 | 7 | 3 | 4 | 4 | 5 | 5 | Poissons et préparations de poissons | 03 |
| 45 | 50 | 48 | 50 | 52 | 43 | 94 | 77 | 34 | 32 | 35 | 33 | Céréales et produits à base de céréales | 04 |
| 47 | 42 | 38 | 37 | 38 | 36 | 75 | 31 | 31 | 36 | 45 | 48 | Fruits et légumes | 05 |
| 8 | 9 | 5 | 6 | 6 | 7 | 16 | 9 | 6 | 9 | 10 | 12 | Sucres et préparations à base de sucre | 06 |
| 12 | 11 | 13 | 11 | 11 | 12 | 22 | 11 | 12 | 13 | 16 | 14 | Café, thé, cacao, épices et produits dérivés | 07 |
| 7 | 7 | 10 | 9 | 8 | 8 | 14 | 10 | 7 | 6 | 6 | 6 | Aliments pour animaux, frais; déchets alimentaires | 08 |
| 7 | 10 | 7 | 8 | 9 | 8 | 14 | 7 | 7 | 7 | 6 | 7 | Préparations alimentaires diverses | 09 |
| 38 | 30 | 30 | 30 | 35 | 33 | 70 | 51 | 38 | 44 | 44 | 43 | Boissons et tabacs | 1 |
| 34 | 27 | 26 | 27 | 31 | 29 | 62 | 46 | 34 | 39 | 38 | 38 | Boissons | 11 |
| 4 | 3 | 3 | 3 | 4 | 3 | 8 | 5 | 4 | 5 | 6 | 5 | Tabacs bruts et manufacturés | 12 |
| 109 | 117 | 106 | 98 | 109 | 105 | 213 | 116 | 115 | 114 | 116 | 113 | PRODUITS ÉNERGÉTIQUES | 3 |
| 10 | 9 | 9 | 8 | 7 | 7 | 16 | 10 | 10 | 11 | 12 | 12 | Charbon, coques et agglomérés | 32 |
| 96 | 104 | 93 | 87 | 97 | 95 | 192 | 103 | 103 | 100 | 101 | 98 | Pétroles et dérivés | 33 |
| 3 | 4 | 3 | 3 | 4 | 2 | 3 | 2 | 2 | 2 | 2 | 2 | Gaz naturels et gaz d'usine | 34 |
| 1 | 1 | 1 | 1 | 1 | 1 | 1 | 1 | 0 | 0 | 1 | 1 | Energie électrique | 35 |
| 95 | 96 | 92 | 93 | 100 | 92 | 167 | 88 | 89 | 106 | 106 | 101 | MATIÈRES PREMIÈRES | 2 + 4 |
| 88 | 88 | 84 | 84 | 91 | 85 | 150 | 80 | 80 | 97 | 96 | 92 | Matières premières autres que les combust. minéraux | 2 |
| 4 | 5 | 6 | 4 | 5 | 5 | 10 | 5 | 4 | 4 | 4 | 5 | Peaux et pelleteries brutes | 21 |
| 1 | 1 | 1 | 1 | 1 | 1 | 2 | 1 | 1 | 1 | 1 | 0 | Graines, noix, amandes oléagineuses et farines | 22 |
| 8 | 8 | 6 | 7 | 10 | 8 | 14 | 7 | 8 | 9 | 10 | 10 | Caoutchouc brut, naturel, synthétique et régénéré | 23 |
| 4 | 4 | 4 | 4 | 5 | 4 | 8 | 4 | 4 | 4 | 4 | 4 | Bois et liège | 24 |
| 1 | 2 | 1 | 1 | 1 | 1 | 2 | 1 | 1 | 1 | 1 | 2 | Pâtes à papier et déchets de papier | 25 |
| 31 | 30 | 31 | 30 | 27 | 28 | 57 | 30 | 27 | 26 | 32 | 29 | Fibres textiles et déchets d'articles textiles | 26 |
| 16 | 16 | 14 | 13 | 18 | 15 | 28 | 16 | 13 | 16 | 16 | 17 | Produits minéraux non métallifères, n.d.a. | 27 |
| 6 | 6 | 4 | 5 | 6 | 9 | 11 | 6 | 5 | 5 | 6 | 8 | Minerais et déchets de métaux | 28 |
| 17 | 17 | 16 | 17 | 18 | 14 | 18 | 9 | 17 | 32 | 22 | 18 | Matières brutes animales ou végétales n.d.a. | 29 |
| 7 | 7 | 8 | 9 | 8 | 7 | 16 | 8 | 9 | 9 | 10 | 9 | Corps gras, graisses et huiles animales ou végétales | 4 |
| 1 | 1 | 1 | 1 | 1 | 1 | 1 | 1 | 1 | 1 | 1 | 1 | Corps gras, graisses et huiles d'origine animale | 41 |
| 4 | 4 | 5 | 6 | 4 | 4 | 10 | 4 | 6 | 6 | 6 | 5 | Huiles d'origine végétale | 42 |
| 3 | 3 | 3 | 3 | 3 | 3 | 6 | 3 | 3 | 3 | 3 | 3 | Huiles et graisses élaborées: cire animale ou végétale | 43 |
| 1 040 | 1 142 | 1 123 | 1 065 | 1 182 | 1 119 | 2 103 | 1 249 | 1 055 | 1 064 | 1 320 | 1 242 | MACHINES ET MATÉRIEL DE TRANSPORT | 7 |
| 500 | 590 | 536 | 515 | 544 | 526 | 983 | 588 | 502 | 527 | 597 | 584 | Machines non électriques | 71 |
| 200 | 218 | 210 | 191 | 216 | 208 | 375 | 225 | 206 | 203 | 241 | 238 | Machines et appareils électriques | 72 |
| 340 | 335 | 377 | 359 | 422 | 386 | 745 | 436 | 347 | 334 | 482 | 419 | Matériel de transport | 73 |
| 1 256 | 1 270 | 1 219 | 1 284 | 1 381 | 1 296 | 2 385 | 1 465 | 1 289 | 1 272 | 1 496 | 1 456 | AUTRES PRODUITS INDUSTRIELS | 5, 6, 8 |
| 313 | 338 | 327 | 349 | 387 | 346 | 646 | 387 | 359 | 353 | 380 | 370 | Produits chimiques | 5 |
| 98 | 105 | 107 | 109 | 115 | 109 | 202 | 120 | 115 | 113 | 116 | 113 | Éléments et composés chimiques | 51 |
| 1 | 2 | 1 | 2 | 1 | 1 | 4 | 2 | 2 | 2 | 2 | 2 | Goudrons minéraux, dérivés chimiques bruts de combust. | 52 |
| 28 | 30 | 26 | 28 | 32 | 29 | 57 | 36 | 32 | 31 | 34 | 34 | Matières colorantes et produits tannants | 53 |
| 43 | 46 | 42 | 42 | 48 | 48 | 88 | 61 | 51 | 47 | 54 | 52 | Produits médicaux et pharmaceutiques | 54 |
| 20 | 20 | 19 | 20 | 24 | 22 | 38 | 28 | 23 | 21 | 26 | 23 | Produits aromatiques, produits de toilette et d'entretien | 55 |
| 25 | 33 | 37 | 45 | 54 | 30 | 55 | 26 | 29 | 32 | 35 | 27 | Engrais manufacturés | 56 |
| 2 | 2 | 2 | 2 | 2 | 3 | 4 | 3 | 2 | 2 | 3 | 2 | Explosifs | 57 |
| 59 | 59 | 57 | 58 | 63 | 61 | 120 | 68 | 64 | 65 | 70 | 72 | Matières plastiques, cellulose régénérée, résines artif. | 58 |
| 38 | 40 | 35 | 42 | 48 | 42 | 78 | 44 | 42 | 39 | 40 | 44 | Produits chimiques n.d.a. | 59 |
| 678 | 672 | 657 | 679 | 711 | 695 | 1 244 | 758 | 660 | 640 | 783 | 764 | Articles manufacturés classés par matières | 6 |
| 13 | 14 | 14 | 13 | 15 | 16 | 28 | 18 | 12 | 13 | 17 | 16 | Cuir et peaux tannés et articles, pelleteries apprêtées | 61 |
| 28 | 29 | 25 | 26 | 33 | 29 | 53 | 35 | 33 | 25 | 34 | 37 | Articles en caoutchouc, n.d.a. | 62 |
| 10 | 11 | 8 | 10 | 11 | 10 | 20 | 20 | 16 | 16 | 19 | 17 | Articles en bois et liège, sauf les meubles | 63 |
| 24 | 24 | 22 | 22 | 25 | 23 | 44 | 26 | 22 | 23 | 29 | 27 | Papier, carton et articles en papier ou carton | 64 |
| 140 | 148 | 141 | 135 | 148 | 144 | 275 | 156 | 127 | 132 | 168 | 159 | Fils, tissus, articles confectionnés en textiles, etc... | 65 |
| 80 | 79 | 67 | 76 | 81 | 78 | 154 | 93 | 74 | 82 | 92 | 91 | Articles en matières minérales sauf en métaux, n.d.a. | 66 |
| 216 | 181 | 213 | 214 | 210 | 218 | 374 | 235 | 216 | 203 | 241 | 238 | Fonte, fer et acier | 67 |
| 77 | 94 | 80 | 98 | 93 | 86 | 126 | 75 | 71 | 59 | 74 | 72 | Métaux non ferreux | 68 |
| 90 | 93 | 86 | 86 | 95 | 90 | 169 | 100 | 88 | 88 | 108 | 108 | Articles manufacturés en métal | 69 |
| 265 | 260 | 234 | 255 | 283 | 256 | 495 | 320 | 270 | 279 | 334 | 322 | Articles manufacturés divers | 8 |
| 8 | 9 | 7 | 8 | 9 | 8 | 15 | 10 | 8 | 8 | 11 | 11 | App. sanitaires, art. hygiène, chauffage, éclairage | 81 |
| 11 | 12 | 10 | 11 | 13 | 12 | 24 | 13 | 10 | 11 | 15 | 15 | Meubles | 82 |
| 6 | 4 | 4 | 5 | 5 | 5 | 10 | 7 | 6 | 5 | 7 | 7 | Articles de voyage, sacs à main et similaires | 83 |
| 43 | 39 | 38 | 45 | 53 | 45 | 88 | 60 | 54 | 57 | 60 | 56 | Vêtements | 84 |
| 23 | 26 | 31 | 35 | 38 | 27 | 48 | 35 | 31 | 30 | 33 | 37 | Chaussures | 85 |
| 65 | 72 | 63 | 64 | 70 | 67 | 130 | 77 | 65 | 64 | 85 | 78 | App. scientifiques, photocopie, optique, horlogerie | 86 |
| 109 | 98 | 81 | 87 | 96 | 92 | 180 | 119 | 96 | 104 | 123 | 118 | Articles manufacturés, n.d.a. | 89 |
| 38 | 30 | 35 | 31 | 35 | 35 | 68 | 29 | 33 | 30 | 38 | 36 | PRODUITS ET TRANSACTIONS NON CLASSÉS AILLEURS | 9 |

1) Les totaux par divisions ne comprennent pas les données confidentielles.

INDICES des Volumes

TAB. 4

INDICES de volume

A = Nicht saisonbereinigte Angaben
B = Saisonbereinigte Angaben

A = Chiffres non corrigés des variations saisonnières
B = Chiffres corrigés des variations saisonnières

| Zeitraum Période | EWG — CEE | | | | France | | Belg.-Lux. | | Nederland | | Deutschland (BR) (1) | | Italia | |
|---------------------|-----------|-----|-------|-----|--------|-----|------------|-----|-----------|-----|----------------------------|-----|--------|-----|
| | Intra | | Extra | | A | B | A | B | A | B | A | B | A | B |
| import | | | | | | | | | | | | | | |
| 1958 - 100 | 152 | | 127 | | 117 | | 129 | | 128 | | 143 | | 159 | |
| 1960 | 174 | | 134 | | 128 | | 134 | | 141 | | 154 | | 183 | |
| 1962 | 198 | | 149 | | 143 | | 146 | | 150 | | 176 | | 210 | |
| 1963 | 230 | | 165 | | 163 | | 165 | | 165 | | 189 | | 255 | |
| 1964 | 261 | | 176 | | 186 | | 187 | | 190 | | 211 | | 237 | |
| 1965 | 292 | | 185 | | 187 | | 204 | | 199 | | 244 | | 238 | |
| 1966 | 324 | | 197 | | 214 | | 228 | | 214 | | 250 | | 275 | |
| 1967 | 344 | | 199 | | 222 | | 229 | | 223 | | 243 | | 308 | |
| 1960 - 100 | 66 | | 79 | | 86 | | 78 | | 78 | | 70 | | 63 | |
| 1961 | 115 | | 106 | | 109 | | 104 | | 111 | | 108 | | 113 | |
| 1962 | 131 | | 118 | | 123 | | 114 | | 117 | | 123 | | 132 | |
| 1963 | 152 | | 130 | | 140 | | 129 | | 129 | | 132 | | 161 | |
| 1964 | 172 | | 139 | | 160 | | 146 | | 148 | | 148 | | 149 | |
| 1965 | 193 | | 146 | | 161 | | 159 | | 155 | | 171 | | 150 | |
| 1966 | 214 | | 156 | | 184 | | 178 | | 167 | | 175 | | 173 | |
| 1967 | 227 | | 157 | | 191 | | 179 | | 174 | | 170 | | 194 | |
| 1966 IV | 224 | 215 | 163 | 158 | 197 | 192 | 185 | 184 | 169 | 168 | 180 | 176 | 184 | 183 |
| 1967 I | 219 | 217 | 155 | 154 | 203 | 195 | 173 | 172 | 167 | 167 | 159 | 163 | 192 | 185 |
| II | 230 | 228 | 158 | 156 | 192 | 186 | 186 | 184 | 177 | 177 | 170 | 169 | 195 | 193 |
| III | 210 | 220 | 147 | 151 | 170 | 190 | 158 | 169 | 166 | 168 | 163 | 166 | 186 | 195 |
| IV | 247 | 239 | 165 | 162 | 203 | 195 | 196 | 186 | 183 | 180 | 183 | 180 | 204 | 203 |
| 1968 I | 251 | 249 | 167 | 167 | 214 | 207 | 202 | 201 | 192 | 194 | 185 | 188 | 186 | 180 |
| II | 251 | 248 | 167 | 166 | . | 187 | 197 | 196 | 188 | 187 | 191 | 190 | 208 | 206 |
| III | 267 | 278 | 174 | 177 | 214 | 227 | 196 | 199 | 193 | 195 | 208 | 209 | 204 | 211 |
| 1968 M | 274 | 248 | 174 | 167 | 229 | 211 | 213 | 202 | 199 | 191 | 192 | 187 | 200 | 194 |
| A | 263 | 260 | 166 | 165 | 218 | 207 | 193 | 191 | 178 | 178 | 192 | 191 | 203 | 202 |
| M | 251 | 248 | 172 | 171 | . | 174 | 212 | 210 | 207 | 206 | 202 | 200 | 212 | 200 |
| J | 238 | 236 | 162 | 161 | . | 181 | 187 | 186 | 179 | 178 | 180 | 180 | 208 | 215 |
| J | 289 | 287 | 178 | 177 | 240 | 244 | 188 | 195 | 195 | 195 | 221 | 220 | 210 | 209 |
| A | 230 | 262 | 164 | 174 | 177 | 202 | 194 | 203 | 187 | 195 | 198 | 204 | 183 | 203 |
| S | 282 | 279 | 179 | 181 | 226 | 234 | 207 | 205 | 197 | 196 | 205 | 205 | 218 | 217 |
| O | 322 | 302 | 185 | 184 | 254 | 252 | 245 | 233 | 219 | 210 | 236 | 228 | 197 | 196 |
| N | 306 | | 193 | | 258 | | 212 | | 206 | | 217 | | 257 | |
| D | 307 | | 190 | | 274 | | 223 | | 204 | | 212 | | 231 | |
| export | | | | | | | | | | | | | | |
| 1958 - 100 | 152 | | 125 | | 138 | | 126 | | 126 | | 131 | | 148 | |
| 1960 | 174 | | 129 | | 147 | | 132 | | 131 | | 139 | | 178 | |
| 1962 | 198 | | 130 | | 149 | | 148 | | 138 | | 146 | | 199 | |
| 1963 | 230 | | 135 | | 163 | | 166 | | 148 | | 159 | | 206 | |
| 1964 | 261 | | 148 | | 174 | | 187 | | 170 | | 176 | | 242 | |
| 1965 | 292 | | 164 | | 190 | | 214 | | 182 | | 191 | | 294 | |
| 1966 | 324 | | 178 | | 203 | | 223 | | 195 | | 213 | | 336 | |
| 1967 | 344 | | 191 | | 214 | | 232 | | 210 | | 232 | | 363 | |
| 1960 - 100 | 66 | | 80 | | 72 | | 79 | | 79 | | 76 | | 67 | |
| 1961 | 115 | | 103 | | 106 | | 105 | | 104 | | 106 | | 120 | |
| 1962 | 131 | | 104 | | 107 | | 117 | | 109 | | 111 | | 133 | |
| 1963 | 152 | | 108 | | 117 | | 131 | | 117 | | 121 | | 138 | |
| 1964 | 172 | | 118 | | 125 | | 148 | | 134 | | 134 | | 162 | |
| 1965 | 193 | | 131 | | 137 | | 169 | | 144 | | 145 | | 197 | |
| 1966 | 214 | | 142 | | 146 | | 176 | | 154 | | 162 | | 225 | |
| 1967 | 227 | | 153 | | 154 | | 183 | | 166 | | 176 | | 243 | |
| 1966 IV | 224 | 215 | 154 | 146 | 151 | 144 | 183 | 180 | 165 | 157 | 177 | 170 | 241 | 237 |
| 1967 I | 219 | 217 | 147 | 151 | 147 | 147 | 182 | 179 | 158 | 165 | 167 | 171 | 240 | 248 |
| II | 230 | 228 | 156 | 156 | 156 | 156 | 187 | 186 | 168 | 168 | 179 | 178 | 248 | 250 |
| III | 210 | 220 | 144 | 150 | 139 | 153 | 159 | 171 | 162 | 160 | 168 | 174 | 230 | 234 |
| IV | 247 | 239 | 166 | 159 | 169 | 160 | 205 | 204 | 177 | 175 | 195 | 190 | 225 | 252 |
| 1968 I | 251 | 249 | 167 | 169 | 175 | 174 | 207 | 202 | 176 | 181 | 180 | 193 | 265 | 274 |
| II | 251 | 248 | 162 | 162 | . | 146 | 210 | 209 | 182 | 182 | 187 | 187 | 286 | 285 |
| III | 267 | 278 | 174 | 177 | 176 | 191 | 203 | 217 | 190 | 191 | 204 | 210 | 291 | 296 |
| 1968 M | 274 | 248 | 177 | 168 | 192 | 180 | 218 | 200 | 180 | 181 | 204 | 194 | 291 | 275 |
| A | 263 | 260 | 168 | 168 | 181 | 181 | 217 | 219 | 180 | 181 | 189 | 190 | 281 | 283 |
| M | 251 | 248 | 167 | 167 | . | 131 | 210 | 212 | 200 | 201 | 198 | 195 | 292 | 285 |
| J | 238 | 236 | 150 | 150 | . | 125 | 202 | 195 | 165 | 163 | 175 | 176 | 285 | 287 |
| J | 289 | 287 | 193 | 192 | 221 | 221 | 221 | 223 | 188 | 189 | 216 | 217 | 315 | 300 |
| A | 230 | 262 | 164 | 176 | 147 | 183 | 175 | 214 | 179 | 190 | 191 | 207 | 271 | 298 |
| S | 282 | 279 | 165 | 164 | 161 | 175 | 213 | 215 | 203 | 197 | 204 | 205 | 288 | 291 |
| O | 322 | 302 | 194 | 185 | 203 | 184 | 255 | 241 | 222 | 215 | 237 | 230 | 309 | 294 |
| N | 306 | | 188 | | 182 | | 222 | | 203 | | 231 | | 344 | |
| D | 307 | | 190 | | 190 | | 238 | | 196 | | 241 | | 305 | |

1) Neue Reihe von 1962 an.

(1) A partir de 1962, nouvelle série.

**INDICES der Durchschnittswerte,
der Austausch- und Volumenverhältnisse
(Gesamthandel)**

TAB. 4

**INDICES de la valeur moyenne,
des termes de l'échange et du rapport des volumes
(Commerce total)**

| Zeitraum Période | EWG CEE | France (1) | Belg.- Lux. | Neder- land (1)(2) | Deutsch- land (BR) (1) | Italia | EWG CEE | France (1) | Belg.- Lux. | Neder- land (1)(2) | Deutsch- land (BR) (1) | Italia |
|----------------------------|------------|---------------|----------------|--------------------------|---------------------------------|-------------------------------|------------|---------------|----------------|--------------------------|---------------------------------|--------|
| DURCHSCHNITTSWERTE | | | | | | VALEUR MOYENNE | | | | | | |
| import | | | | | | export | | | | | | |
| 1958 - 100 | | | | | | | | | | | | |
| 1960 | 96 | 96 | 98 | 98 | 96 | 91 | 98 | 97 | 98 | 99 | 99 | 96 |
| 1961 | 96 | 93 | 99 | 100 | 97 | 89 | 99 | 96 | 97 | 103 | 105 | 91 |
| 1962 | 95 | 93 | 98 | 99 | 95 | 89 | 100 | 97 | 96 | 103 | 104 | 91 |
| 1963 | 95 | 95 | 98 | 100 | 94 | 91 | 100 | 98 | 96 | 104 | 105 | 95 |
| 1964 | 97 | 96 | 100 | 103 | 94 | 94 | 103 | 102 | 98 | 107 | 105 | 96 |
| 1965 | 99 | 98 | 99 | 104 | 97 | 95 | 104 | 104 | 98 | 109 | 107 | 95 |
| 1966 | 99 | 99 | 100 | 104 | 98 | 96 | 104 | 106 | 101 | 108 | 108 | 93 |
| 1967 | 99 | 99 | 99 | 104 | 97 | 97 | 104 | 105 | 100 | 108 | 107 | 93 |
| 1960 - 100 | | | | | | | | | | | | |
| 1958 | 104 | 104 | 102 | 102 | 104 | 109 | 102 | 103 | 102 | 101 | 101 | 105 |
| 1961 | 100 | 98 | 102 | 102 | 101 | 97 | 101 | 99 | 99 | 103 | 105 | 96 |
| 1962 | 99 | 97 | 100 | 101 | 99 | 97 | 102 | 100 | 98 | 104 | 105 | 96 |
| 1963 | 99 | 99 | 100 | 102 | 98 | 99 | 102 | 101 | 98 | 105 | 106 | 100 |
| 1964 | 101 | 100 | 102 | 105 | 98 | 103 | 105 | 105 | 100 | 108 | 106 | 101 |
| 1965 | 103 | 102 | 101 | 106 | 101 | 104 | 106 | 107 | 100 | 110 | 108 | 100 |
| 1966 | 103 | 103 | 102 | 106 | 102 | 105 | 106 | 109 | 103 | 109 | 109 | 98 |
| 1967 | 103 | 103 | 101 | 106 | 101 | 106 | 106 | 108 | 102 | 109 | 108 | 98 |
| 1966 IV | 103 | 103 | 102 | 105 | 102 | 105 | 107 | 111 | 103 | 108 | 109 | 97 |
| 1967 I | 103 | 103 | 103 | 107 | 101 | 105 | 106 | 110 | 104 | 109 | 109 | 97 |
| II | 103 | 104 | 100 | 106 | 101 | 105 | 105 | 109 | 100 | 108 | 107 | 97 |
| III | 103 | 101 | 99 | 106 | 102 | 106 | 106 | 108 | 101 | 109 | 108 | 99 |
| IV | 104 | 103 | 102 | 106 | 102 | 107 | 106 | 108 | 101 | 109 | 108 | 100 |
| 1968 I | 102 | 102 | 102 | 106 | 100 | 106 | 105 | 107 | 103 | 111 | 108 | 98 |
| II | 102 | 101 | 100 | 104 | 100 | 105 | 104 | 105 | 101 | 109 | 107 | 96 |
| III | 100 | 100 | 100 | 105 | 97 | 105 | 104 | 107 | 100 | 109 | 106 | 93 |
| 1968 M | 102 | 102 | 101 | 105 | 101 | 105 | 105 | 106 | 103 | 111 | 108 | 97 |
| A | 103 | 102 | 101 | 105 | 101 | 106 | 104 | 105 | 103 | 110 | 107 | 96 |
| M | 101 | 100 | 101 | 104 | 99 | 105 | 104 | 105 | 101 | 108 | 107 | 95 |
| J | 101 | 100 | 99 | 103 | 99 | 104 | 103 | 105 | 99 | 108 | 106 | 96 |
| J | 100 | 99 | 101 | 105 | 98 | 104 | 103 | 103 | 100 | 109 | 106 | 92 |
| A | 101 | 101 | 100 | 105 | 97 | 106 | 104 | 109 | 99 | 109 | 106 | 94 |
| S | 100 | 99 | 98 | 104 | 97 | 106 | 104 | 109 | 101 | 109 | 106 | 94 |
| O | 101 | 99 | 101 | 104 | 98 | 106 | 104 | 108 | 99 | 110 | 106 | 96 |
| N | 101 | 100 | 101 | 105 | 98 | 104 | 104 | 109 | 101 | 110 | 105 | 96 |
| D | 102 | 101 | 101 | 105 | 100 | 104 | 106 | 111 | 101 | 112 | 108 | 98 |
| TERMS OF TRADE | | | | | | VERHÄLTNIS DER VOLUMEN | | | | | | |
| TERMES DE L'ÉCHANGE | | | | | | RAPPORT DES VOLUMES | | | | | | |
| export:import | | | | | | export:import | | | | | | |
| 1958 - 100 | | | | | | | | | | | | |
| 1960 | 102 | 101 | 100 | 101 | 103 | 103 | 99 | 119 | 100 | 98 | 92 | 91 |
| 1961 | 103 | 103 | 97 | 102 | 108 | 101 | 97 | 115 | 99 | 93 | 90 | 97 |
| 1962 | 105 | 104 | 98 | 104 | 109 | 102 | 93 | 104 | 102 | 92 | 83 | 94 |
| 1963 | 105 | 103 | 98 | 104 | 111 | 104 | 90 | 100 | 101 | 90 | 84 | 80 |
| 1964 | 106 | 106 | 98 | 104 | 111 | 101 | 92 | 93 | 100 | 90 | 83 | 101 |
| 1965 | 105 | 105 | 99 | 105 | 110 | 99 | 95 | 101 | 105 | 92 | 78 | 121 |
| 1966 | 105 | 107 | 101 | 104 | 110 | 96 | 94 | 94 | 98 | 91 | 85 | 120 |
| 1967 | 105 | 106 | 101 | 104 | 110 | 96 | 99 | 96 | 101 | 94 | 95 | 116 |
| 1960 - 100 | | | | | | | | | | | | |
| 1958 | 98 | 99 | 100 | 99 | 97 | 97 | 100 | 84 | 101 | 101 | 109 | 108 |
| 1961 | 101 | 97 | 97 | 101 | 105 | 98 | 98 | 97 | 101 | 94 | 98 | 106 |
| 1962 | 103 | 103 | 98 | 103 | 106 | 99 | 93 | 87 | 103 | 93 | 90 | 101 |
| 1963 | 103 | 102 | 98 | 103 | 108 | 101 | 90 | 84 | 102 | 91 | 92 | 86 |
| 1964 | 104 | 105 | 98 | 103 | 108 | 98 | 92 | 78 | 101 | 91 | 91 | 109 |
| 1965 | 103 | 104 | 99 | 104 | 107 | 96 | 95 | 85 | 106 | 93 | 85 | 131 |
| 1967 | 103 | 105 | 101 | 103 | 107 | 93 | 99 | 81 | 102 | 95 | 104 | 125 |
| 1966 IV | 104 | 108 | 102 | 103 | 108 | 92 | 97 | 76 | 99 | 98 | 99 | 131 |
| 1967 I | 103 | 107 | 101 | 102 | 108 | 92 | 97 | 72 | 105 | 95 | 105 | 125 |
| II | 102 | 105 | 101 | 102 | 106 | 92 | 100 | 82 | 101 | 95 | 106 | 127 |
| III | 103 | 106 | 102 | 103 | 106 | 93 | 99 | 82 | 101 | 98 | 103 | 124 |
| IV | 102 | 105 | 99 | 103 | 106 | 93 | 102 | 83 | 105 | 97 | 107 | 125 |
| 1968 I | 103 | 106 | 101 | 104 | 107 | 93 | 99 | 82 | 102 | 92 | 102 | 143 |
| II | 102 | 101 | 101 | 105 | 107 | 91 | 99 | 100 | 106 | 97 | 98 | 138 |
| III | 103 | 107 | 100 | 104 | 109 | 89 | 100 | 100 | 104 | 98 | 98 | 143 |
| 1968 M | 103 | 104 | 102 | 106 | 107 | 92 | 102 | 84 | 102 | 90 | 106 | 146 |
| A | 101 | 103 | 102 | 105 | 106 | 91 | 102 | 83 | 112 | 101 | 98 | 138 |
| M | 103 | 100 | 100 | 104 | 108 | 90 | 97 | 108 | 99 | 97 | 98 | 138 |
| J | 102 | 100 | 100 | 105 | 107 | 92 | 97 | 108 | 92 | 92 | 97 | 137 |
| J | 103 | 104 | 99 | 104 | 108 | 88 | 105 | 92 | 118 | 96 | 98 | 150 |
| A | 103 | 108 | 99 | 104 | 109 | 89 | 98 | 83 | 90 | 96 | 96 | 148 |
| S | 104 | 110 | 103 | 105 | 109 | 89 | 97 | 71 | 103 | 103 | 100 | 132 |
| O | 103 | 109 | 98 | 106 | 108 | 91 | 129 | 80 | 104 | 101 | 100 | 157 |
| N | 103 | 109 | 100 | 105 | 107 | 92 | 100 | 71 | 105 | 99 | 106 | 134 |
| D | 104 | 110 | 100 | 107 | 108 | 94 | 101 | 69 | 107 | 96 | 114 | 132 |

(1) Auf Basis der Dollarwerte errechnete Indices der Durchschnittswerte; Abweichungen von Indices, die auf nationalen Währungen basieren, sind durch Änderungen der Umrechnungskurse bedingt.
(2) Neue Reihe von 1962 an.

(1) Indices de la valeur moyenne en termes de dollars; ces indices diffèrent des indices en termes de monnaie nationale par suite de modifications des taux de change.
(2) A partir de 1962, nouvelle série.

4

**ENTWICKLUNG DES HANDELS
DER MITGLIEDSTAATEN INTRA- UND EXTRA-EWG**
(tatsächliche Werte)

TAB. 5

MIO \$

| Zeitraum Période | import | | | | | | export | | | | | |
|----------------------------|----------|---------|------------|------------------|-----------------------------|---------|----------|---------|------------|------------------|-----------------------------|---------|
| | EWG-CEE | France | Belg.-Lux. | Niederland a) | Deutsch- land (BR) a) | Italia | EWG-CEE | France | Belg.-Lux. | Niederland a) | Deutsch- land (BR) a) | Italia |
| AUSTAUSCH INTRA-EWG | | | | | | | | | | | | |
| 1958 | 6 790,3 | 1 227,3 | 1 461,6 | 1 517,9 | 1 896,1 | 687,4 | 6 864,0 | 1 135,6 | 1 377,3 | 1 336,8 | 2 406,0 | 608,3 |
| 1959 | 8 082,1 | 1 362,1 | 1 621,0 | 1 749,5 | 2 460,6 | 889,0 | 8 167,6 | 1 523,6 | 1 524,2 | 1 597,2 | 2 730,1 | 792,5 |
| 1960 | 10 150,4 | 1 847,9 | 1 893,8 | 2 076,1 | 3 023,9 | 1 308,7 | 10 245,7 | 2 041,6 | 1 907,8 | 1 849,3 | 3 369,1 | 1 077,9 |
| 1961 | 11 718,4 | 2 102,1 | 2 135,4 | 2 514,0 | 3 427,2 | 1 539,7 | 11 893,2 | 2 419,7 | 2 089,4 | 2 050,6 | 4 025,9 | 1 307,6 |
| 1962 | 13 416,4 | 2 523,2 | 2 323,9 | 2 683,0 | 3 995,1 | 1 891,3 | 13 562,9 | 2 711,6 | 2 458,4 | 2 256,0 | 4 512,5 | 1 624,4 |
| 1963 | 15 737,1 | 3 126,1 | 2 684,4 | 3 082,0 | 4 341,9 | 2 502,6 | 15 926,1 | 3 091,5 | 2 942,3 | 2 647,2 | 5 451,9 | 1 793,2 |
| 1964 | 18 053,9 | 3 762,2 | 3 154,8 | 3 670,8 | 5 097,3 | 2 368,7 | 18 382,9 | 3 487,2 | 3 498,6 | 3 233,1 | 5 909,7 | 2 254,2 |
| 1965 | 20 441,9 | 4 015,2 | 3 473,4 | 3 987,0 | 6 660,4 | 2 306,0 | 20 822,2 | 4 114,7 | 3 947,1 | 3 561,3 | 6 306,3 | 2 892,8 |
| 1966 | 22 921,9 | 4 853,3 | 4 008,6 | 4 331,7 | 6 938,5 | 2 789,8 | 23 230,1 | 4 608,4 | 4 289,6 | 3 749,9 | 7 318,0 | 3 264,1 |
| 1967 | 24 172,8 | 5 373,7 | 3 986,3 | 4 546,1 | 6 867,5 | 3 399,3 | 24 509,2 | 4 701,5 | 4 429,0 | 4 002,9 | 8 002,5 | 3 373,2 |
| 1968 | 28 383,8 | 6 616,6 | 4 553,3 | 5 146,2 | 8 358,5 | 3 709,2 | 28 910,3 | 5 452,1 | 5 249,1 | 4 790,2 | 9 339,8 | 4 079,1 |
| ECHANGES INTRA-CEE | | | | | | | | | | | | |
| 1967 I | 5 936,7 | 1 383,3 | 983,8 | 1 102,2 | 1 616,2 | 851,2 | 5 959,8 | 1 162,1 | 1 104,8 | 938,4 | 1 923,4 | 831,1 |
| II | 6 075,5 | 1 351,9 | 1 008,3 | 1 153,3 | 1 715,8 | 846,2 | 6 175,8 | 1 169,0 | 1 132,5 | 1 004,3 | 2 045,4 | 824,6 |
| III | 5 600,0 | 1 180,9 | 897,3 | 1 069,6 | 1 651,7 | 801,0 | 5 690,6 | 1 072,7 | 974,3 | 969,9 | 1 867,8 | 806,0 |
| IV | 6 551,8 | 1 457,9 | 1 093,7 | 1 222,7 | 1 885,6 | 891,8 | 6 690,8 | 1 297,8 | 1 225,6 | 1 090,3 | 2 166,0 | 911,2 |
| 1968 I | 6 656,3 | 1 543,6 | 1 097,5 | 1 249,5 | 1 888,1 | 877,6 | 6 802,5 | 1 335,8 | 1 244,1 | 1 101,9 | 2 171,4 | 949,3 |
| II | 6 535,1 | 1 428,8 | 1 050,2 | 1 239,2 | 1 955,9 | 861,1 | 6 658,1 | 1 151,5 | 1 274,8 | 1 129,4 | 2 143,3 | 959,1 |
| III | 7 017,9 | 1 597,1 | 1 107,9 | 1 258,8 | 2 156,1 | 893,0 | 7 071,4 | 1 367,1 | 1 231,3 | 1 190,7 | 2 277,4 | 1 004,8 |
| IV | 8 174,5 | 2 047,1 | 1 297,7 | 1 398,7 | 2 358,5 | 1 072,6 | 8 378,3 | 1 597,6 | 1 498,8 | 1 368,2 | 2 747,7 | 1 165,9 |
| 1967 D | 2 125,7 | 488,3 | 348,9 | 395,3 | 616,2 | 276,9 | 2 189,3 | 430,7 | 404,7 | 339,4 | 732,7 | 281,8 |
| 1968 J | 2 122,9 | 479,7 | 337,3 | 428,2 | 589,9 | 287,9 | 2 112,5 | 394,2 | 391,4 | 370,1 | 658,9 | 297,9 |
| F | 2 162,4 | 505,1 | 370,2 | 379,2 | 619,5 | 288,3 | 2 217,6 | 444,3 | 401,1 | 349,7 | 712,0 | 310,5 |
| M | 2 371,3 | 559,0 | 389,4 | 442,1 | 678,7 | 302,3 | 2 470,2 | 497,4 | 449,4 | 382,5 | 800,5 | 340,5 |
| A | 2 287,4 | 534,8 | 370,6 | 405,5 | 675,5 | 301,0 | 2 349,7 | 464,8 | 457,3 | 375,3 | 737,9 | 314,3 |
| M | 4 248,3 | 894,0 | 363,8 | 462,8 | 684,4 | 291,5 | 4 313,2 | 686,7 | 423,6 | 413,7 | 724,6 | 316,6 |
| J | 2 479,3 | 598,0 | 350,5 | 432,5 | 760,9 | 337,4 | 2 527,7 | 536,9 | 449,1 | 384,2 | 799,8 | 357,7 |
| A | 2 084,8 | 425,1 | 341,8 | 398,2 | 665,3 | 254,3 | 2 044,2 | 364,8 | 338,7 | 375,1 | 673,5 | 292,1 |
| S | 2 409,4 | 574,1 | 370,7 | 428,4 | 729,9 | 306,4 | 2 510,9 | 465,8 | 456,0 | 431,4 | 804,1 | 353,6 |
| O | 2 772,5 | 663,0 | 453,6 | 493,9 | 857,8 | 304,3 | 2 861,9 | 555,5 | 536,5 | 484,8 | 905,3 | 379,8 |
| N | 2 658,4 | 653,9 | 400,2 | 446,3 | 756,0 | 402,1 | 2 726,9 | 520,9 | 469,2 | 435,4 | 891,1 | 410,2 |
| D | 2 723,6 | 730,6 | 423,6 | 458,5 | 745,1 | 365,8 | 2 791,2 | 522,3 | 494,9 | 448,0 | 952,7 | 373,4 |
| HANDEL EXTRA-EWG | | | | | | | | | | | | |
| 1958 | 16 156,1 | 4 381,9 | 1 674,3 | 2 106,9 | 5 464,7 | 2 528,3 | 15 910,7 | 3 984,9 | 1 675,2 | 1 880,6 | 6 401,3 | 1 968,7 |
| 1959 | 16 206,3 | 3 725,0 | 1 823,6 | 2 189,3 | 6 016,7 | 2 451,7 | 17 050,4 | 4 090,1 | 1 773,6 | 2 010,2 | 7 074,1 | 2 102,4 |
| 1960 | 19 444,6 | 4 431,6 | 2 063,3 | 2 454,6 | 7 078,7 | 3 416,5 | 19 483,3 | 4 821,1 | 1 867,6 | 2 178,4 | 8 045,7 | 2 570,5 |
| 1961 | 20 455,0 | 4 575,8 | 2 083,6 | 2 598,3 | 7 513,7 | 3 683,6 | 20 428,2 | 4 800,6 | 1 835,0 | 2 256,0 | 8 661,2 | 2 875,4 |
| 1962 | 22 352,6 | 4 996,6 | 2 231,5 | 2 664,4 | 8 284,3 | 4 175,7 | 20 635,6 | 4 650,3 | 1 865,2 | 2 328,8 | 8 751,1 | 3 040,5 |
| 1963 | 24 676,7 | 5 599,7 | 2 427,7 | 2 885,3 | 8 676,9 | 5 087,2 | 21 628,8 | 4 991,2 | 1 896,9 | 2 314,8 | 9 163,7 | 3 262,1 |
| 1964 | 26 856,1 | 6 304,5 | 2 767,7 | 3 384,2 | 9 515,1 | 4 883,7 | 24 178,8 | 5 503,2 | 2 091,2 | 2 575,0 | 10 305,2 | 3 704,2 |
| 1965 | 28 582,1 | 6 320,7 | 2 900,2 | 3 477,1 | 10 811,8 | 5 072,3 | 27 092,9 | 5 933,4 | 2 434,6 | 2 832,0 | 11 586,0 | 4 306,9 |
| 1966 | 30 756,1 | 7 022,0 | 3 165,4 | 3 685,8 | 11 084,1 | 5 798,9 | 29 419,3 | 6 288,9 | 2 539,4 | 3 000,5 | 12 816,1 | 4 774,3 |
| 1967 | 30 895,3 | 7 003,8 | 3 189,6 | 3 791,3 | 10 483,2 | 6 427,3 | 31 629,3 | 6 676,0 | 2 603,4 | 3 284,7 | 13 733,2 | 5 332,1 |
| 1968 | 33 542,2 | 7 309,9 | 3 751,1 | 4 146,4 | 11 791,5 | 6 543,4 | 35 290,0 | 7 220,2 | 2 912,1 | 3 550,9 | 15 502,7 | 6 104,1 |
| 1967 I | 7 606,2 | 1 894,0 | 783,7 | 936,2 | 2 463,4 | 1 528,9 | 7 657,1 | 1 616,0 | 682,4 | 800,5 | 3 266,2 | 1 291,9 |
| II | 7 732,8 | 1 769,9 | 829,8 | 967,1 | 2 608,2 | 1 557,9 | 7 996,8 | 1 745,5 | 649,4 | 811,6 | 3 424,2 | 1 366,0 |
| III | 7 187,9 | 1 529,4 | 678,1 | 915,3 | 2 536,7 | 1 528,5 | 7 421,3 | 1 502,6 | 546,8 | 811,5 | 3 300,3 | 1 260,1 |
| IV | 8 239,4 | 1 810,6 | 888,6 | 971,2 | 2 874,0 | 1 695,0 | 8 548,6 | 1 811,8 | 725,1 | 860,9 | 3 742,0 | 1 408,8 |
| 1968 I | 8 104,7 | 1 868,1 | 935,9 | 1 053,9 | 2 806,8 | 1 440,1 | 8 577,3 | 1 879,7 | 759,3 | 864,1 | 3 651,8 | 1 422,4 |
| II | 8 116,0 | 1 642,5 | 919,4 | 977,0 | 2 864,5 | 1 712,6 | 8 171,4 | 1 513,0 | 712,7 | 856,2 | 3 553,6 | 1 535,8 |
| III | 8 259,5 | 1 740,4 | 892,3 | 1 033,0 | 2 953,8 | 1 640,1 | 8 768,6 | 1 838,0 | 673,4 | 891,1 | 3 879,6 | 1 486,5 |
| IV | 9 062,0 | 2 058,8 | 1 003,5 | 1 082,6 | 3 166,4 | 1 750,6 | 9 772,7 | 1 989,4 | 766,6 | 939,5 | 4 417,7 | 1 659,6 |
| 1967 D | 2 840,7 | 661,9 | 303,0 | 322,3 | 991,1 | 562,4 | 2 874,6 | 625,6 | 238,4 | 261,3 | 1 285,8 | 463,5 |
| 1968 J | 2 695,7 | 608,8 | 286,3 | 394,4 | 938,5 | 467,8 | 2 780,6 | 590,7 | 229,7 | 310,5 | 1 208,4 | 441,3 |
| F | 2 606,2 | 599,3 | 333,4 | 313,7 | 912,0 | 447,7 | 2 770,7 | 621,5 | 273,6 | 265,8 | 1 147,1 | 462,7 |
| M | 2 810,6 | 664,5 | 319,0 | 345,7 | 956,3 | 525,2 | 3 024,8 | 667,6 | 255,9 | 287,8 | 1 296,4 | 517,2 |
| A | 2 708,9 | 630,5 | 273,8 | 298,9 | 960,4 | 545,4 | 2 848,0 | 622,4 | 247,5 | 287,4 | 1 183,8 | 507,0 |
| M | 5 407,9 | 1 012,1 | 342,2 | 351,8 | 998,5 | 586,0 | 5 323,3 | 890,7 | 242,8 | 311,7 | 1 286,1 | 527,5 |
| J | 2 850,1 | 644,0 | 274,4 | 342,2 | 1 065,3 | 524,2 | 3 206,1 | 756,1 | 244,9 | 302,1 | 1 380,8 | 522,2 |
| A | 2 607,7 | 508,6 | 296,6 | 343,7 | 947,7 | 511,1 | 2 771,6 | 551,9 | 207,9 | 278,1 | 1 250,0 | 483,7 |
| S | 2 790,4 | 599,0 | 298,3 | 347,0 | 940,8 | 605,3 | 2 784,3 | 534,7 | 219,7 | 311,0 | 1 248,7 | 470,2 |
| O | 2 990,6 | 654,1 | 363,5 | 365,2 | 1 090,8 | 516,9 | 3 296,6 | 697,1 | 259,2 | 336,6 | 1 481,1 | 522,5 |
| N | 3 060,6 | 695,9 | 306,0 | 370,0 | 1 037,3 | 651,3 | 3 171,4 | 613,4 | 235,6 | 315,5 | 1 413,5 | 593,4 |
| D | 3 008,2 | 716,5 | 318,0 | 352,1 | 1 039,3 | 582,3 | 3 286,4 | 681,5 | 262,0 | 288,4 | 1 519,2 | 535,3 |
| COMMERCE EXTRA-CEE | | | | | | | | | | | | |

a) Ab März 1961: neuer Umrechnungskurs zum Dollar für die Niederlande und Deutschland (BR).

TAB. 5

**ÉVOLUTION DU COMMERCE
INTRA- ET EXTRA-CEE DES PAYS MEMBRES**
(valeurs courantes)

MIO \$

| Zeitraum Période | import | | | | | | export | | | | | |
|--|---------|--------|------------|-----------------|-----------------------------|--------|---------|--------|------------|-----------------|-----------------------------|--------|
| | EWG/CEE | France | Belg./Lux. | Nederland a) | Deutsch- land (BR) a) | Italia | EWG/CEE | France | Belg./Lux. | Nederland a) | Deutsch- land (BR) a) | Italia |
| AUSTAUSCH INTRA-EWG | | | | | | | | | | | | |
| Ø 12 Monate nichtbereinigte Werte | | | | | | | | | | | | |
| 1958 | 565,9 | 102,3 | 121,8 | 126,5 | 158,0 | 57,3 | 572,0 | 94,6 | 114,8 | 111,4 | 200,5 | 50,7 |
| 1959 | 673,5 | 113,5 | 135,1 | 145,8 | 205,1 | 74,1 | 680,6 | 127,0 | 127,0 | 133,1 | 227,5 | 66,0 |
| 1960 | 845,9 | 154,0 | 157,8 | 173,0 | 252,0 | 109,2 | 853,8 | 170,1 | 159,0 | 154,1 | 280,8 | 89,8 |
| 1961 | 976,5 | 175,2 | 178,0 | 209,5 | 285,6 | 128,3 | 991,1 | 201,6 | 174,1 | 170,9 | 335,5 | 109,0 |
| 1962 | 1 118,0 | 210,3 | 193,7 | 223,6 | 332,9 | 157,6 | 1 130,2 | 226,0 | 204,8 | 188,0 | 376,0 | 135,4 |
| 1963 | 1 311,4 | 260,5 | 223,7 | 256,8 | 361,8 | 208,6 | 1 327,2 | 257,6 | 245,2 | 220,6 | 454,3 | 149,4 |
| 1964 | 1 503,4 | 313,5 | 262,9 | 305,9 | 424,8 | 197,1 | 1 532,5 | 290,6 | 291,5 | 269,4 | 492,5 | 188,8 |
| 1965 | 1 701,4 | 334,6 | 288,6 | 332,2 | 555,0 | 191,0 | 1 735,8 | 342,9 | 329,7 | 296,8 | 525,5 | 240,9 |
| 1966 | 1 910,3 | 404,5 | 334,1 | 361,0 | 578,3 | 232,5 | 1 936,0 | 384,1 | 357,5 | 312,5 | 609,9 | 272,0 |
| 1967 | 2 013,6 | 447,9 | 331,6 | 379,0 | 564,6 | 282,8 | 2 043,5 | 391,8 | 369,9 | 333,6 | 666,9 | 281,3 |
| 1968 | 2 360,0 | 551,4 | 373,9 | 428,9 | 696,6 | 308,5 | 2 410,9 | 454,5 | 439,1 | 399,2 | 778,4 | 339,6 |
| Ø 3 Monate bereinigte Werte | | | | | | | | | | | | |
| 1967 I | 1 971,0 | 443,0 | 323,3 | 364,8 | 563,8 | 272,9 | 1 984,2 | 379,0 | 368,0 | 324,8 | 638,8 | 281,0 |
| II | 2 015,2 | 449,0 | 334,9 | 384,2 | 569,6 | 286,5 | 2 031,8 | 380,9 | 366,6 | 331,8 | 673,0 | 275,1 |
| III | 1 950,0 | 433,4 | 323,6 | 366,2 | 548,6 | 282,1 | 1 999,1 | 398,1 | 347,5 | 328,0 | 655,5 | 268,4 |
| IV | 2 127,2 | 468,6 | 348,4 | 403,7 | 587,1 | 291,9 | 2 166,3 | 408,6 | 402,5 | 354,0 | 699,2 | 302,4 |
| 1968 I | 2 202,2 | 489,9 | 366,0 | 413,8 | 642,2 | 278,9 | 2 257,5 | 432,6 | 411,1 | 373,5 | 721,0 | 319,8 |
| II | 2 166,4 | 474,3 | 349,2 | 412,8 | 648,6 | 290,9 | 2 191,0 | 372,4 | 411,4 | 374,3 | 704,2 | 320,2 |
| III | 2 418,3 | 583,3 | 373,6 | 428,3 | 712,6 | 311,7 | 2 483,2 | 510,2 | 448,2 | 400,9 | 780,0 | 332,2 |
| IV | 2 644,9 | 658,4 | 409,2 | 461,6 | 756,3 | 352,6 | 2 711,6 | 502,5 | 488,3 | 443,6 | 886,8 | 385,9 |
| Monatliche bereinigte Werte | | | | | | | | | | | | |
| 1968 J | 2 210,9 | 478,1 | 358,8 | 437,7 | 608,3 | 272,7 | 2 251,9 | 419,7 | 416,7 | 380,8 | 696,5 | 326,8 |
| F | 2 227,2 | 503,5 | 369,5 | 379,0 | 641,8 | 287,7 | 2 265,4 | 440,7 | 400,7 | 357,5 | 735,2 | 310,7 |
| M | 2 168,4 | 488,2 | 369,6 | 424,8 | 676,6 | 276,2 | 2 255,3 | 437,4 | 415,8 | 382,2 | 731,4 | 321,9 |
| A | 2 276,3 | 533,0 | 369,9 | 405,3 | 673,4 | 300,4 | 2 335,9 | 460,4 | 436,2 | 374,8 | 737,6 | 314,5 |
| M | 2 236,9 | 445,0 | 363,4 | 462,6 | 680,6 | 291,0 | 2 155,3 | 317,7 | 423,1 | 413,4 | 694,3 | 316,8 |
| J | 1 986,0 | 445,0 | 314,4 | 370,6 | 591,7 | 281,2 | 2 081,8 | 339,0 | 374,8 | 334,6 | 680,5 | 329,4 |
| J | 2 467,0 | 596,0 | 376,3 | 432,3 | 706,8 | 323,1 | 2 513,4 | 532,4 | 448,6 | 383,5 | 799,5 | 327,0 |
| A | 2 391,6 | 581,8 | 375,0 | 424,5 | 705,8 | 306,2 | 2 441,3 | 503,3 | 440,6 | 403,3 | 796,7 | 329,8 |
| S | 2 396,3 | 572,0 | 369,6 | 428,1 | 725,3 | 305,9 | 2 495,0 | 494,9 | 455,5 | 416,0 | 803,7 | 339,8 |
| O | 2 581,0 | 624,1 | 419,8 | 480,7 | 777,3 | 291,0 | 2 651,1 | 501,7 | 502,1 | 457,6 | 860,5 | 347,8 |
| N | 2 644,5 | 651,6 | 399,1 | 446,0 | 751,3 | 401,6 | 2 710,0 | 516,4 | 468,6 | 434,6 | 890,7 | 410,5 |
| D | 2 709,2 | 699,6 | 408,6 | 458,2 | 740,4 | 365,3 | 2 773,8 | 489,4 | 494,3 | 438,6 | 904,3 | 399,5 |
| HANDEL EXTRA-EWG | | | | | | | | | | | | |
| Ø 12 Monate nichtbereinigte Werte | | | | | | | | | | | | |
| 1958 | 1 346,3 | 365,2 | 139,5 | 175,6 | 455,4 | 210,7 | 1 325,9 | 332,1 | 139,6 | 156,7 | 533,4 | 164,1 |
| 1959 | 1 350,5 | 310,4 | 152,0 | 182,4 | 501,4 | 204,3 | 1 420,9 | 340,8 | 147,8 | 167,5 | 589,5 | 175,2 |
| 1960 | 1 620,4 | 369,3 | 171,9 | 204,5 | 589,9 | 284,7 | 1 623,6 | 401,8 | 155,6 | 181,5 | 670,5 | 214,2 |
| 1961 | 1 704,6 | 381,3 | 173,6 | 216,5 | 617,8 | 307,0 | 1 702,4 | 400,1 | 152,9 | 188,0 | 721,8 | 239,6 |
| 1962 | 1 862,7 | 416,4 | 186,0 | 222,0 | 690,3 | 348,0 | 1 719,6 | 387,5 | 155,4 | 194,0 | 729,3 | 253,4 |
| 1963 | 2 056,4 | 466,6 | 202,3 | 240,4 | 723,1 | 423,9 | 1 802,4 | 415,9 | 158,1 | 192,9 | 763,6 | 271,8 |
| 1964 | 2 235,5 | 525,4 | 230,6 | 282,0 | 793,0 | 405,6 | 2 013,2 | 458,6 | 174,3 | 214,6 | 858,6 | 307,5 |
| 1965 | 2 380,1 | 526,7 | 241,4 | 289,8 | 900,1 | 421,3 | 2 256,6 | 494,5 | 202,5 | 236,0 | 965,5 | 358,1 |
| 1966 | 2 563,2 | 585,2 | 263,8 | 307,2 | 923,7 | 483,3 | 2 451,8 | 524,1 | 211,6 | 250,1 | 1 068,1 | 397,9 |
| 1967 | 2 563,9 | 583,9 | 264,3 | 315,9 | 873,8 | 526,0 | 2 636,2 | 556,8 | 217,1 | 273,7 | 1 144,4 | 444,1 |
| 1968 | 2 794,3 | 611,1 | 309,0 | 345,9 | 982,7 | 545,5 | 2 939,1 | 602,3 | 242,3 | 296,0 | 1 291,6 | 507,0 |
| Ø 3 Monate bereinigte Werte | | | | | | | | | | | | |
| 1967 I | 2 534,6 | 615,9 | 264,4 | 311,9 | 827,1 | 486,8 | 2 589,2 | 530,5 | 226,6 | 273,6 | 1 124,2 | 440,4 |
| II | 2 552,7 | 568,0 | 274,7 | 321,8 | 870,3 | 516,9 | 2 660,4 | 577,1 | 216,7 | 269,5 | 1 145,2 | 454,5 |
| III | 2 480,8 | 570,3 | 229,8 | 312,9 | 861,1 | 519,2 | 2 558,0 | 549,4 | 196,9 | 272,4 | 1 118,2 | 423,2 |
| IV | 2 698,0 | 620,0 | 293,7 | 321,9 | 942,1 | 564,8 | 2 741,2 | 565,9 | 235,4 | 285,8 | 1 203,4 | 458,8 |
| 1968 I | 2 689,0 | 608,7 | 312,9 | 349,9 | 938,4 | 470,1 | 2 891,0 | 622,0 | 245,0 | 288,1 | 1 247,8 | 485,7 |
| II | 2 672,0 | 523,0 | 304,3 | 323,1 | 955,5 | 569,6 | 2 722,5 | 500,4 | 240,4 | 284,1 | 1 188,8 | 511,3 |
| III | 2 843,2 | 640,9 | 289,8 | 351,6 | 992,7 | 555,1 | 3 000,1 | 660,9 | 233,2 | 297,2 | 1 320,2 | 492,3 |
| IV | 2 966,8 | 672,1 | 329,2 | 359,8 | 1 041,7 | 583,3 | 3 131,2 | 627,7 | 247,2 | 311,1 | 1 394,8 | 544,0 |
| Monatliche bereinigte Werte | | | | | | | | | | | | |
| 1968 J | 2 686,4 | 608,4 | 286,3 | 372,6 | 939,0 | 450,8 | 2 892,6 | 626,2 | 230,8 | 310,5 | 1 264,2 | 482,1 |
| F | 2 697,7 | 598,9 | 333,4 | 333,4 | 951,8 | 447,1 | 2 886,5 | 616,9 | 274,7 | 266,0 | 1 227,2 | 480,7 |
| M | 2 682,8 | 618,7 | 319,0 | 343,6 | 924,5 | 512,5 | 2 893,8 | 623,0 | 229,5 | 287,8 | 1 252,2 | 494,3 |
| A | 2 698,8 | 596,3 | 273,8 | 296,4 | 961,0 | 545,1 | 2 844,9 | 618,8 | 248,5 | 287,5 | 1 184,7 | 506,3 |
| M | 2 710,1 | 467,0 | 342,2 | 349,2 | 999,2 | 571,6 | 2 809,9 | 441,2 | 243,5 | 311,7 | 1 258,5 | 526,9 |
| J | 2 607,1 | 505,7 | 296,8 | 323,8 | 906,3 | 592,2 | 2 512,6 | 441,3 | 229,2 | 253,2 | 1 123,2 | 500,6 |
| J | 2 840,7 | 666,9 | 274,4 | 339,6 | 1 065,7 | 524,0 | 3 202,5 | 751,8 | 245,6 | 302,2 | 1 381,9 | 500,0 |
| A | 2 812,1 | 593,8 | 296,6 | 341,1 | 971,4 | 536,1 | 3 017,2 | 650,3 | 233,6 | 292,6 | 1 328,7 | 507,3 |
| S | 2 876,7 | 662,0 | 298,3 | 374,1 | 941,3 | 605,1 | 2 780,5 | 580,6 | 220,4 | 296,7 | 1 249,9 | 469,6 |
| O | 2 980,4 | 653,7 | 363,5 | 362,6 | 1 091,3 | 516,7 | 3 130,3 | 643,1 | 242,9 | 329,3 | 1 397,2 | 504,5 |
| N | 3 050,2 | 695,5 | 306,0 | 367,4 | 1 023,3 | 651,1 | 3 167,5 | 609,1 | 236,2 | 315,6 | 1 414,7 | 592,8 |
| D | 2 869,8 | 667,0 | 318,0 | 349,5 | 1 010,4 | 582,1 | 3 095,7 | 631,0 | 262,6 | 288,5 | 1 372,5 | 534,7 |
| COMMERCE EXTRA-CEE | | | | | | | | | | | | |
| Ø 12 mois chiffres bruts | | | | | | | | | | | | |
| 1958 | 1 346,3 | 365,2 | 139,5 | 175,6 | 455,4 | 210,7 | 1 325,9 | 332,1 | 139,6 | 156,7 | 533,4 | 164,1 |
| 1959 | 1 350,5 | 310,4 | 152,0 | 182,4 | 501,4 | 204,3 | 1 420,9 | 340,8 | 147,8 | 167,5 | 589,5 | 175,2 |
| 1960 | 1 620,4 | 369,3 | 171,9 | 204,5 | 589,9 | 284,7 | 1 623,6 | 401,8 | 155,6 | 181,5 | 670,5 | 214,2 |
| 1961 | 1 704,6 | 381,3 | 173,6 | 216,5 | 617,8 | 307,0 | 1 702,4 | 400,1 | 152,9 | 188,0 | 721,8 | 239,6 |
| 1962 | 1 862,7 | 416,4 | 186,0 | 222,0 | 690,3 | 348,0 | 1 719,6 | 387,5 | 155,4 | 194,0 | 729,3 | 253,4 |
| 1963 | 2 056,4 | 466,6 | 202,3 | 240,4 | 723,1 | 423,9 | 1 802,4 | 415,9 | 158,1 | 192,9 | 763,6 | 271,8 |
| 1964 | 2 235,5 | 525,4 | 230,6 | 282,0 | 793,0 | 405,6 | 2 013,2 | 458,6 | 174,3 | 214,6 | 858,6 | 307,5 |
| 1965 | 2 380,1 | 526,7 | 241,4 | 289,8 | 900,1 | 421,3 | 2 256,6 | 494,5 | 202,5 | 236,0 | 965,5 | 358,1 |
| 1966 | 2 563,2 | 585,2 | 263,8 | 307,2 | 923,7 | 483,3 | 2 451,8 | 524,1 | 211,6 | 250,1 | 1 068,1 | 397,9 |
| 1967 | 2 563,9 | 583,9 | 264,3 | 315,9 | 873,8 | 526,0 | 2 636,2 | 556,8 | 217,1 | 273,7 | 1 144,4 | 444,1 |
| 1968 | 2 794,3 | 611,1 | 309,0 | 345,9 | 982,7 | 545,5 | 2 939,1 | 602,3 | 242,3 | 296,0 | 1 291,6 | 507,0 |
| Ø 3 mois chiffres ajustés | | | | | | | | | | | | |
| 1967 I | 2 534,6 | 615,9 | 264,4 | 311,9 | 827,1 | 486,8 | 2 589,2 | 530,5 | 226,6 | 273,6 | 1 124,2 | 440,4 |
| II | 2 552,7 | 568,0 | 274,7 | 321,8 | 870,3 | 516,9 | 2 660,4 | 577,1 | 216,7 | 269,5 | 1 145,2 | 454,5 |
| III | 2 480,8 | 570,3 | 229,8 | 312,9 | 861,1 | 519,2 | 2 558,0 | 549,4 | 196,9 | 272,4 | 1 118,2 | 423,2 |
| IV | 2 698,0 | 620,0 | 293,7 | 321,9 | 942,1 | 564,8 | 2 741,2 | 565,9 | 235,4 | 285,8 | 1 203,4 | 458,8 |
| 1968 I | 2 689,0 | 608,7 | 312,9 | 349,9 | 938,4 | 470,1 | 2 891,0 | 622,0 | 245,0 | 288,1 | 1 247,8 | 485,7 |
| II | 2 672,0 | 523,0 | 304,3 | 323,1 | 955,5 | 569,6 | 2 722,5 | 500,4 | 240,4 | 284,1 | 1 188,8 | 511,3 |
| III | 2 843,2 | 640,9 | 289,8 | 351,6 | 992,7 | 555,1 | 3 000,1 | 660,9 | 233,2 | 297,2 | 1 320,2 | 492,3 |
| IV | 2 966,8 | 672,1 | 329,2 | 359,8 | 1 041,7 | 583,3 | 3 131,2 | 627,7 | 247,2 | 311,1 | 1 394,8 | 544,0 |
| chiffres mensuels ajustés | | | | | | | | | | | | |
| 1968 J | 2 686,4 | 608,4 | 286,3 | 372,6 | 939,0 | 450,8 | 2 892,6 | 626,2 | 230,8 | 310,5 | 1 264,2 | 482,1 |
| F | 2 697,7 | 598,9 | 333,4 | 333,4 | 951,8 | 447,1 | 2 886,5 | 616,9 | 274,7 | 266,0 | 1 227,2 | 480,7 |

| Zeitraum Période | EINFUHR- / AUSFUHR- ÜBERSCHUSS BALANCE COMMERCIALE | | | | | | MIO \$ Italia | INDICES DER TATSÄCHLICHEN WERTE (saisonbereinigt) INDICES DE VALEUR COURANTE (désaisonnalisés) 1960 = 100 | | | | | | | | | | | | | | | | | | | | | | | | | |
|----------------------------|---|---------|------------|------------------|-----------------------------|----------|------------------|---|------|--------|------|------------|------|------------------|------|---------------------|---------------------------|--------|-----|--|--|--|--|--|--|--|--|--|--|--|--|--|--|
| | EWG/CEE | France | Belg.-Lux. | Niederland a) | Deutsch- land (BR) a) | Italia | | EWG/CEE | | France | | Belg.-Lux. | | Niederland a) | | Deutsch- (BR) a) | | Italia | | | | | | | | | | | | | | | |
| | | | | | | | | IMP. | EXP. | IMP. | EXP. | IMP. | EXP. | IMP. | EXP. | IMP. | EXP. | | | | | | | | | | | | | | | | |
| AUSTAUSCH INTRA-EWG | | | | | | | | | | | | | | | | | ÉCHANGES INTRA-CEE | | | | | | | | | | | | | | | | |
| 1958 | | - 91,7 | - 84,3 | -181,2 | +510,0 | - 79,1 | 67 | 67 | 66 | 56 | 77 | 72 | 73 | 72 | 63 | 71 | 53 | 56 | | | | | | | | | | | | | | | |
| 1959 | | +161,5 | - 96,8 | -152,3 | +269,6 | - 96,5 | 81 | 80 | 74 | 75 | 86 | 80 | 84 | 86 | 81 | 81 | 68 | 73 | | | | | | | | | | | | | | | |
| 1960 | | +193,7 | + 14,0 | -226,8 | +345,2 | -230,8 | 100 | 100 | 100 | 100 | 100 | 100 | 100 | 100 | 100 | 100 | 100 | 100 | | | | | | | | | | | | | | | |
| 1961 | | +317,6 | - 46,0 | -463,4 | +598,7 | -232,1 | 115 | 116 | 114 | 119 | 112 | 109 | 121 | 111 | 113 | 119 | 117 | 122 | | | | | | | | | | | | | | | |
| 1962 | | +188,4 | +134,5 | -427,0 | +517,4 | -266,8 | 132 | 132 | 137 | 133 | 123 | 129 | 129 | 122 | 132 | 134 | 144 | 151 | | | | | | | | | | | | | | | |
| 1963 | | - 34,6 | +257,9 | -434,8 | +1110,0 | -709,4 | 155 | 155 | 169 | 151 | 142 | 154 | 148 | 143 | 144 | 162 | 191 | 166 | | | | | | | | | | | | | | | |
| 1964 | | -275,0 | +343,8 | -437,7 | +812,4 | -114,6 | 177 | 179 | 204 | 171 | 166 | 183 | 177 | 175 | 169 | 175 | 180 | 210 | | | | | | | | | | | | | | | |
| 1965 | | + 99,6 | +473,7 | -425,7 | -354,1 | +586,8 | 201 | 203 | 217 | 202 | 183 | 207 | 192 | 193 | 220 | 187 | 175 | 268 | | | | | | | | | | | | | | | |
| 1966 | | -244,9 | +281,0 | -581,8 | +379,5 | +474,4 | 226 | 227 | 263 | 226 | 212 | 225 | 209 | 203 | 229 | 217 | 213 | 303 | | | | | | | | | | | | | | | |
| 1967 | | -672,2 | +442,8 | -543,1 | +1135,0 | - 26,0 | 238 | 239 | 291 | 230 | 210 | 232 | 220 | 216 | 227 | 238 | 259 | 313 | | | | | | | | | | | | | | | |
| 1968 | | -1164,5 | +695,8 | -355,9 | +981,3 | +369,9 | 279 | 282 | 358 | 267 | 237 | 276 | 248 | 259 | 276 | 277 | 283 | 378 | | | | | | | | | | | | | | | |
| 1967 | I | -221,2 | +121,0 | -163,8 | +307,3 | - 20,1 | 233 | 232 | 288 | 223 | 204 | 229 | 211 | 211 | 224 | 228 | 250 | 316 | | | | | | | | | | | | | | | |
| | II | -183,0 | +124,3 | -149,0 | +329,6 | - 21,6 | 238 | 238 | 292 | 224 | 212 | 229 | 222 | 216 | 226 | 240 | 262 | 306 | | | | | | | | | | | | | | | |
| | III | -107,9 | + 77,0 | - 99,7 | +216,1 | + 5,0 | 230 | 234 | 282 | 236 | 207 | 218 | 212 | 214 | 218 | 233 | 259 | 298 | | | | | | | | | | | | | | | |
| | IV | -160,2 | +131,8 | -132,4 | +280,5 | + 19,4 | 251 | 254 | 304 | 241 | 220 | 253 | 232 | 230 | 232 | 250 | 267 | 337 | | | | | | | | | | | | | | | |
| 1968 | I | -207,8 | +146,6 | -147,6 | +283,4 | + 71,7 | 261 | 264 | 319 | 254 | 229 | 258 | 239 | 244 | 255 | 256 | 255 | 356 | | | | | | | | | | | | | | | |
| | II | -277,3 | +224,6 | -109,8 | +187,4 | + 98,0 | 256 | 257 | 320 | 220 | 221 | 260 | 239 | 243 | 258 | 251 | 267 | 357 | | | | | | | | | | | | | | | |
| | III | -230,0 | +123,4 | - 68,1 | +121,4 | +106,8 | 285 | 291 | 380 | 201 | 230 | 281 | 247 | 259 | 283 | 285 | 289 | 370 | | | | | | | | | | | | | | | |
| | IV | -449,5 | +201,2 | - 30,5 | +389,2 | + 93,3 | 313 | 318 | 428 | 295 | 259 | 307 | 267 | 288 | 300 | 316 | 323 | 430 | | | | | | | | | | | | | | | |
| 1967 | O | - 41,6 | + 42,9 | - 31,6 | + 81,8 | + 11,8 | 246 | 251 | 295 | 234 | 212 | 249 | 235 | 238 | 210 | 251 | 268 | 321 | | | | | | | | | | | | | | | |
| | N | - 61,3 | + 35,4 | - 45,5 | + 85,6 | + 1,0 | 257 | 256 | 315 | 248 | 233 | 254 | 236 | 236 | 241 | 247 | 281 | 344 | | | | | | | | | | | | | | | |
| | D | - 57,5 | + 55,8 | - 56,0 | +116,5 | + 4,9 | 250 | 255 | 302 | 238 | 211 | 257 | 228 | 216 | 244 | 250 | 253 | 344 | | | | | | | | | | | | | | | |
| 1968 | J | - 85,5 | + 54,1 | - 58,1 | + 69,0 | + 10,0 | 262 | 264 | 310 | 247 | 227 | 262 | 253 | 250 | 243 | 247 | 249 | 364 | | | | | | | | | | | | | | | |
| | F | - 60,8 | + 30,9 | - 29,5 | + 92,5 | + 22,2 | 264 | 266 | 327 | 259 | 234 | 252 | 219 | 232 | 255 | 262 | 263 | 346 | | | | | | | | | | | | | | | |
| | M | - 61,6 | + 60,1 | - 59,7 | +121,8 | + 38,2 | 268 | 264 | 317 | 257 | 234 | 262 | 246 | 248 | 268 | 260 | 252 | 359 | | | | | | | | | | | | | | | |
| | A | - 69,9 | + 86,7 | - 30,2 | + 62,5 | + 13,3 | 269 | 274 | 346 | 271 | 234 | 276 | 234 | 243 | 267 | 263 | 275 | 350 | | | | | | | | | | | | | | | |
| | M | - 207,4 | + 59,9 | - 49,2 | + 40,1 | + 25,1 | 265 | 253 | 289 | 186 | 229 | 266 | 267 | 268 | 270 | 247 | 266 | 353 | | | | | | | | | | | | | | | |
| | J | | + 87,1 | - 30,3 | + 84,8 | + 59,8 | 235 | 244 | 289 | 200 | 199 | 237 | 214 | 217 | 236 | 242 | 260 | 367 | | | | | | | | | | | | | | | |
| | A | - 61,1 | + 98,7 | - 48,3 | + 38,9 | + 20,2 | 292 | 294 | 387 | 313 | 230 | 282 | 250 | 249 | 283 | 285 | 291 | 365 | | | | | | | | | | | | | | | |
| | S | - 60,3 | - 3,2 | - 23,1 | + 8,2 | + 37,8 | 281 | 287 | 382 | 298 | 226 | 275 | 243 | 255 | 278 | 286 | 293 | 365 | | | | | | | | | | | | | | | |
| | O | -108,3 | + 85,2 | + 3,1 | + 74,3 | + 47,3 | 283 | 292 | 371 | 292 | 234 | 286 | 248 | 273 | 289 | 286 | 280 | 379 | | | | | | | | | | | | | | | |
| | N | -107,5 | + 82,9 | - 9,1 | + 47,6 | + 75,5 | 305 | 311 | 405 | 294 | 278 | 315 | 278 | 301 | 310 | 306 | 266 | 387 | | | | | | | | | | | | | | | |
| | D | -133,1 | + 69,1 | - 10,9 | +135,1 | + 8,1 | 313 | 317 | 423 | 304 | 253 | 295 | 258 | 282 | 298 | 317 | 268 | 457 | | | | | | | | | | | | | | | |
| | D | -208,3 | + 71,3 | - 10,5 | +207,6 | + 7,6 | 320 | 325 | 454 | 288 | 259 | 311 | 265 | 285 | 294 | 324 | 335 | 445 | | | | | | | | | | | | | | | |
| HANDEL EXTRA-EWG | | | | | | | | | | | | | | | | | COMMERCE EXTRA-CEE | | | | | | | | | | | | | | | | |
| 1958 | | -245,4 | -396,9 | + 0,9 | -226,3 | +936,6 | -559,6 | 83 | 82 | 99 | 83 | 71 | 90 | 82 | 86 | 77 | 80 | 74 | 77 | | | | | | | | | | | | | | |
| 1959 | | +844,1 | +365,1 | - 50,0 | -179,2 | +1057,4 | -349,3 | 83 | 88 | 84 | 85 | 88 | 95 | 89 | 92 | 85 | 88 | 72 | 82 | | | | | | | | | | | | | | |
| 1960 | | + 38,7 | +389,5 | -195,7 | -276,2 | +967,0 | -846,0 | 100 | 100 | 100 | 100 | 100 | 100 | 100 | 100 | 100 | 100 | 100 | 100 | | | | | | | | | | | | | | |
| 1961 | | - 26,8 | +224,8 | -248,6 | -342,2 | +1147,5 | -808,1 | 105 | 105 | 103 | 100 | 101 | 98 | 106 | 194 | 106 | 108 | 108 | 112 | | | | | | | | | | | | | | |
| 1962 | | -1717,0 | -346,3 | -366,3 | -336,0 | +466,8 | -1135,2 | 115 | 106 | 113 | 96 | 108 | 100 | 109 | 107 | 117 | 109 | 122 | 118 | | | | | | | | | | | | | | |
| 1963 | | -3047,9 | -608,5 | -530,8 | -570,5 | +486,8 | -1825,0 | 127 | 111 | 126 | 104 | 118 | 102 | 118 | 106 | 123 | 114 | 149 | 127 | | | | | | | | | | | | | | |
| 1964 | | -2677,3 | -801,3 | -676,5 | -809,2 | +789,2 | -1179,5 | 138 | 124 | 142 | 114 | 134 | 112 | 138 | 118 | 134 | 128 | 142 | 144 | | | | | | | | | | | | | | |
| 1965 | | -1489,2 | -387,2 | -465,6 | -645,1 | +774,2 | -765,5 | 147 | 139 | 143 | 123 | 140 | 130 | 142 | 130 | 153 | 144 | 148 | 167 | | | | | | | | | | | | | | |
| 1966 | | -1336,9 | -733,0 | -626,0 | -685,3 | +1732,1 | -1024,7 | 158 | 150 | 158 | 130 | 153 | 136 | 150 | 138 | 157 | 159 | 170 | 186 | | | | | | | | | | | | | | |
| 1967 | | +734,0 | -327,8 | -586,3 | -506,7 | +3250,0 | -1095,2 | 158 | 162 | 158 | 138 | 154 | 139 | 154 | 151 | 148 | 171 | 185 | 207 | | | | | | | | | | | | | | |
| 1968 | | +1747,8 | - 89,6 | -839,0 | -595,5 | +3711,2 | -439,2 | 172 | 181 | 165 | 150 | 180 | 156 | 169 | 163 | 167 | 193 | 192 | 237 | | | | | | | | | | | | | | |
| 1967 | I | + 50,9 | -277,9 | -101,3 | -135,7 | +802,8 | -237,0 | 156 | 160 | 167 | 132 | 154 | 146 | 153 | 151 | 141 | 168 | 171 | 206 | | | | | | | | | | | | | | |
| | II | +264,0 | -24,3 | -180,5 | -155,4 | +816,0 | -191,8 | 158 | 164 | 154 | 144 | 160 | 139 | 158 | 149 | 147 | 171 | 182 | 212 | | | | | | | | | | | | | | |
| | III | +233,4 | -26,8 | -131,3 | -103,8 | +763,7 | -268,4 | 153 | 158 | 154 | 137 | 124 | 125 | 153 | 149 | 146 | 167 | 185 | 197 | | | | | | | | | | | | | | |
| | IV | +309,2 | + 1,2 | -163,5 | -110,3 | +867,9 | -286,2 | 166 | 168 | 168 | 141 | 168 | 152 | 157 | 157 | 158 | 179 | 198 | 214 | | | | | | | | | | | | | | |
| 1968 | I | +472,6 | + 11,7 | -176,6 | -189,8 | +845,0 | - 17,7 | 166 | 178 | 165 | 155 | 182 | 157 | 171 | 160 | 159 | 185 | 164 | 226 | | | | | | | | | | | | | | |
| | II | + 55,3 | -129,5 | -206,6 | -120,8 | +689,1 | -176,8 | 165 | 168 | 142 | 124 | 177 | 155 | 158 | 157 | 154 | 177 | 200 | 239 | | | | | | | | | | | | | | |
| | III | +509,2 | + 97,6 | -218,8 | -141,8 | +925,8 | -153,6 | 176 | 166 | 176 | 164 | 169 | 151 | 172 | 164 | 169 | 197 | 197 | 230 | | | | | | | | | | | | | | |
| | IV | +710,7 | - 69,4 | -236,9 | -143,1 | +1251,3 | - 91,1 | 183 | 193 | 182 | 156 | 192 | 159 | 176 | 171 | 177 | 208 | 205 | 254 | | | | | | | | | | | | | | |
| 1967 | O | +298,8 | + 23,4 | + 14,1 | - 15,1 | +340,3 | - 63,9 | 161 | 168 | 183 | 135 | 151 | 161 | 153 | 163 | 154 | 178 | 197 | 218 | | | | | | | | | | | | | | |
| | N | - 21,2 | + 16,6 | -106,1 | - 35,4 | +229,2 | -125,7 | 171 | 170 | 156 | 146 | 185 | 138 | 163 | 166 | 162 | 180 | 201 | 208 | | | | | | | | | | | | | | |
| | D | + 38,9 | - 36,3 | - 64,6 | - 60,9 | +294,6 | - 98,9 | 167 | 165 | 164 | 142 | 166 | 155 | 156 | 144 | 159 | 177 | 197 | 216 | | | | | | | | | | | | | | |
| 1968 | J | + 84,9 | - 18,1 | - 56,5 | - 83,9 | +269,9 | - 26,5 | 166 | 178 | 165 | 156 | 166 | 148 | 182 | 171 | 159 | 189 | 160 | 225 | | | | | | | | | | | | | | |
| | F | +164,6 | + 22,2 | - 59,8 | - 48,0 | +235,1 | + 15,1 | 167 | 178 | 162 | 153 | 194 | 176 | 163 | 147 | 162 | 183 | 157 | 224 | | | | | | | | | | | | | | |
| | M | +214,2 | + 3,1 | - 63,0 | - 57,9 | +340,1 | - 8,0 | 166 | 179 | 168 | 155 | 185 | 147 | 168 | 159 | 157 | 187 | 178 | 228 | | | | | | | | | | | | | | |
| | A | +139,1 | - 8,1 | - 26,3 | - 11,5 | +223,4 | - 38,3 | 167 | 175 | 161 | 153 | 159 | 160 | 145 | 158 | 163 | 177 | 191 | 236 | | | | | | | | | | | | | | |
| | M | - 84,6 | -121,4 | - 68,3 | - 69,3 | +287,6 | - 58,5 | 168 | 173 | 127 | 110 | 199 | 157 | 171 | 172 | 169 | 188 | 197 | 244 | | | | | | | | | | | | | | |
| | J | | | | | +178,1 | - 81,3 | 161 | 155 | 137 | 110 | 173 | 148 | 158 | 141 | 153 | 168 | 209 | 236 | | | | | | | | | | | | | | |
| | A | +356,0 | +112,1 | - 29,5 | - 40,1 | +315,6</ | | | | | | | | | | | | | | | | | | | | | | | | | | | |

ENTWICKLUNG DES EWG-HANDELS
mit den wichtigsten Gebieten
(tatsächliche Werte)

TAB. 6

ÉVOLUTION DU COMMERCE DE LA CEE
avec les principales zones
(valeurs courantes)

MIO \$

| Zeitraum Période | Import | | | | | | Export | | | | | |
|----------------------------|----------|---------|------------|------------------|-----------------------------|----------------------------|----------|---------|------------|------------------|-----------------------------|---------|
| | EWG-CEE | France | Belg.-Lux. | Niederland a) | Deutsch- land (BR) a) | Italia | EWG-CEE | France | Belg.-Lux. | Niederland a) | Deutsch- land (BR) a) | Italia |
| LÄNDER DER KLASSE 1 | | | | | | PAYS DE LA CLASSE 1 | | | | | | |
| 1958 | 8 525,8 | 1 593,4 | 1 002,9 | 1 102,8 | 3 366,0 | 1 460,7 | 8 637,6 | 1 320,6 | 971,9 | 1 200,5 | 4 029,1 | 1 115,6 |
| 1959 | 8 563,5 | 1 324,7 | 1 093,0 | 1 170,4 | 3 670,0 | 1 305,4 | 9 944,3 | 1 532,7 | 1 175,9 | 1 304,4 | 4 651,6 | 1 279,7 |
| 1960 | 10 789,3 | 1 829,4 | 1 222,1 | 1 428,9 | 4 340,8 | 1 968,2 | 11 328,4 | 1 810,8 | 1 211,8 | 1 416,1 | 5 340,5 | 1 549,1 |
| 1961 | 11 676,4 | 1 967,9 | 1 259,4 | 1 526,9 | 4 711,5 | 2 210,6 | 12 246,6 | 1 953,7 | 1 250,8 | 1 455,9 | 5 849,3 | 1 736,9 |
| 1962 | 12 855,4 | 2 179,5 | 1 401,6 | 1 612,6 | 5 189,7 | 2 472,1 | 12 931,6 | 2 130,0 | 1 282,1 | 1 543,6 | 6 116,7 | 1 859,1 |
| 1963 | 14 344,6 | 2 600,8 | 1 502,7 | 1 732,5 | 5 517,8 | 2 990,8 | 13 830,5 | 2 384,9 | 1 357,1 | 1 560,8 | 6 563,7 | 1 963,9 |
| 1964 | 15 467,4 | 3 050,5 | 1 704,7 | 2 055,7 | 5 945,3 | 2 711,2 | 15 637,8 | 2 749,4 | 1 454,0 | 1 741,7 | 7 387,8 | 2 304,8 |
| 1965 | 16 227,1 | 2 980,4 | 1 796,5 | 2 103,5 | 6 760,4 | 2 586,3 | 17 612,2 | 3 072,8 | 1 699,7 | 1 903,7 | 8 292,5 | 2 643,5 |
| 1966 | 17 320,2 | 3 410,8 | 1 912,6 | 2 290,5 | 6 784,6 | 2 921,8 | 19 127,0 | 3 276,7 | 1 760,0 | 2 006,0 | 9 131,1 | 2 953,2 |
| 1967 | 17 006,5 | 3 378,6 | 1 914,1 | 2 244,5 | 6 292,5 | 3 176,7 | 20 472,1 | 3 492,3 | 1 801,2 | 2 189,2 | 9 676,2 | 3 313,3 |
| 1968 | 18 626,4 | 3 634,7 | 2 202,8 | 2 480,9 | 7 022,6 | 3 285,5 | 22 873,3 | 3 612,9 | 2 030,5 | 2 377,1 | 11 105,5 | 3 747,3 |
| 1967 I | 4 176,9 | 927,1 | 475,8 | 552,9 | 1 442,9 | 778,2 | 4 906,7 | 833,1 | 475,6 | 525,6 | 2 277,3 | 795,1 |
| 1967 II | 4 378,9 | 897,2 | 496,9 | 576,8 | 1 590,0 | 818,0 | 5 193,9 | 929,7 | 450,4 | 539,3 | 2 428,7 | 845,8 |
| 1967 III | 3 911,6 | 708,2 | 426,0 | 539,4 | 1 484,7 | 753,3 | 4 853,5 | 808,7 | 377,7 | 534,2 | 2 322,0 | 810,9 |
| 1967 IV | 4 487,8 | 846,2 | 512,9 | 575,4 | 1 773,5 | 779,8 | 5 516,8 | 920,8 | 498,0 | 589,9 | 2 648,0 | 860,1 |
| 1968 I | 4 418,1 | 905,3 | 541,3 | 610,7 | 1 630,6 | 730,1 | 5 532,7 | 928,7 | 538,6 | 578,2 | 2 593,0 | 894,2 |
| 1968 II | 4 510,5 | 820,0 | 542,7 | 583,0 | 1 700,8 | 864,0 | 5 387,3 | 790,4 | 493,6 | 582,4 | 2 572,1 | 948,7 |
| 1968 III | 4 615,4 | 862,7 | 526,3 | 617,1 | 1 782,5 | 826,9 | 5 655,3 | 915,3 | 467,1 | 599,8 | 2 765,3 | 907,8 |
| 1968 IV | 5 082,3 | 1 046,7 | 592,5 | 670,1 | 1 908,6 | 864,5 | 6 298,0 | 978,6 | 531,1 | 616,7 | 3 175,2 | 996,5 |
| 1967 O | 1 437,2 | 274,9 | 155,0 | 184,5 | 545,0 | 277,8 | 1 909,1 | 311,7 | 188,6 | 209,1 | 890,1 | 309,6 |
| 1967 N | 1 534,1 | 287,9 | 175,2 | 196,0 | 604,4 | 270,6 | 1 793,8 | 302,5 | 148,7 | 207,9 | 860,9 | 273,8 |
| 1967 D | 1 520,7 | 286,8 | 180,7 | 195,7 | 625,7 | 231,9 | 1 817,0 | 308,5 | 161,5 | 173,0 | 896,8 | 277,2 |
| 1968 J | 1 498,5 | 302,7 | 169,3 | 231,5 | 550,6 | 244,5 | 1 782,2 | 298,3 | 162,4 | 203,7 | 843,3 | 274,6 |
| 1968 F | 1 410,5 | 288,5 | 184,8 | 183,1 | 520,4 | 233,7 | 1 776,9 | 298,0 | 193,1 | 183,4 | 811,2 | 291,3 |
| 1968 M | 1 513,1 | 314,1 | 188,6 | 196,4 | 559,6 | 254,3 | 1 974,6 | 332,5 | 184,5 | 191,2 | 938,6 | 327,9 |
| 1968 A | 1 484,5 | 306,6 | 162,8 | 175,2 | 564,7 | 275,2 | 1 853,4 | 314,7 | 170,6 | 197,2 | 858,1 | 312,8 |
| 1968 M | 3 026,2 | 513,2 | 203,1 | 218,6 | 594,9 | 297,6 | 3 534,3 | 475,7 | 169,0 | 214,4 | 917,8 | 330,0 |
| 1968 J | 1 633,6 | 330,0 | 170,6 | 198,7 | 653,5 | 280,8 | 2 043,7 | 373,2 | 169,2 | 198,8 | 983,0 | 319,6 |
| 1968 A | 1 434,7 | 231,1 | 177,2 | 211,5 | 561,8 | 253,1 | 1 781,5 | 280,5 | 140,2 | 186,2 | 883,1 | 291,5 |
| 1968 S | 1 541,2 | 302,0 | 171,7 | 206,8 | 567,3 | 293,4 | 1 826,7 | 262,6 | 158,7 | 214,8 | 899,2 | 291,4 |
| 1968 O | 1 681,5 | 337,4 | 211,8 | 229,7 | 655,3 | 247,4 | 2 118,3 | 338,5 | 179,7 | 218,1 | 1 072,0 | 310,0 |
| 1968 N | 1 707,5 | 348,6 | 178,8 | 223,9 | 620,1 | 336,1 | 2 056,8 | 311,4 | 165,1 | 201,8 | 1 005,8 | 372,7 |
| 1968 D | 1 691,6 | 360,7 | 195,7 | 220,0 | 633,3 | 281,9 | 2 111,4 | 329,5 | 178,4 | 197,5 | 1 095,6 | 310,3 |
| EFTA | | | | | | AELE | | | | | | |
| 1958 | 3 608,4 | 530,0 | 459,2 | 513,4 | 1 513,3 | 592,5 | 4 970,3 | 683,5 | 486,5 | 811,8 | 2 419,4 | 569,1 |
| 1959 | 3 891,3 | 480,6 | 511,3 | 570,6 | 1 719,4 | 609,4 | 5 416,8 | 757,0 | 524,0 | 847,5 | 2 644,7 | 643,6 |
| 1960 | 4 459,3 | 554,5 | 553,2 | 633,0 | 1 954,1 | 764,5 | 6 509,5 | 997,0 | 598,8 | 955,2 | 3 198,4 | 760,0 |
| 1961 | 4 919,2 | 688,8 | 586,6 | 735,1 | 2 112,4 | 796,3 | 7 172,1 | 1 079,6 | 633,7 | 983,2 | 3 591,5 | 884,2 |
| 1962 | 5 501,9 | 831,3 | 633,6 | 773,0 | 2 296,4 | 967,6 | 7 496,6 | 1 175,2 | 620,1 | 1 057,1 | 3 685,8 | 958,4 |
| 1963 | 6 166,3 | 1 056,4 | 712,3 | 829,5 | 2 396,3 | 1 171,8 | 7 941,6 | 1 313,0 | 675,4 | 1 036,5 | 3 959,5 | 957,1 |
| 1964 | 6 590,9 | 1 164,4 | 777,0 | 967,6 | 2 647,1 | 1 034,9 | 8 848,7 | 1 495,9 | 705,0 | 1 127,7 | 4 419,8 | 1 100,4 |
| 1965 | 6 896,2 | 1 150,1 | 829,9 | 985,2 | 2 983,0 | 948,0 | 9 602,3 | 1 571,3 | 791,3 | 1 210,2 | 4 830,3 | 1 199,3 |
| 1966 | 7 244,9 | 1 322,1 | 895,7 | 1 010,7 | 2 936,1 | 1 080,3 | 9 998,8 | 1 602,3 | 801,2 | 1 226,8 | 5 071,9 | 1 296,7 |
| 1967 | 7 094,9 | 1 350,0 | 886,3 | 965,4 | 2 693,6 | 1 199,6 | 10 423,6 | 1 730,3 | 819,6 | 1 321,4 | 5 151,1 | 1 401,2 |
| 1968 | 7 839,8 | 1 450,6 | 1 020,9 | 1 060,3 | 3 105,7 | 1 202,3 | 11 216,8 | 1 794,6 | 866,6 | 1 426,4 | 5 632,3 | 1 476,9 |
| 1967 I | 1 775,4 | 359,8 | 233,9 | 245,2 | 634,7 | 301,7 | 2 515,5 | 399,4 | 224,4 | 307,4 | 1 240,1 | 344,2 |
| 1967 II | 1 812,1 | 361,2 | 231,8 | 251,0 | 655,8 | 312,4 | 2 665,4 | 469,3 | 193,1 | 325,0 | 1 312,5 | 365,5 |
| 1967 III | 1 623,5 | 283,2 | 191,8 | 223,7 | 632,0 | 293,0 | 2 454,5 | 395,0 | 168,4 | 318,4 | 1 222,7 | 350,0 |
| 1967 IV | 1 881,7 | 345,8 | 228,4 | 245,8 | 770,9 | 290,9 | 2 788,8 | 466,6 | 234,3 | 370,5 | 1 375,6 | 341,7 |
| 1968 I | 1 894,7 | 358,9 | 255,7 | 254,7 | 742,6 | 282,7 | 2 720,6 | 471,4 | 230,8 | 353,0 | 1 301,9 | 363,6 |
| 1968 II | 1 889,3 | 320,7 | 249,6 | 258,7 | 748,1 | 312,2 | 2 652,6 | 400,0 | 218,9 | 354,8 | 1 291,3 | 387,6 |
| 1968 III | 1 895,8 | 339,9 | 237,7 | 259,0 | 774,9 | 284,3 | 2 727,9 | 446,4 | 200,8 | 349,7 | 1 372,4 | 358,6 |
| 1968 IV | 2 160,0 | 431,0 | 277,9 | 288,0 | 840,1 | 323,0 | 3 115,7 | 476,8 | 236,0 | 369,0 | 1 666,7 | 367,1 |
| 1967 O | 633,4 | 116,1 | 73,2 | 84,8 | 253,9 | 105,4 | 961,5 | 156,0 | 86,4 | 129,5 | 467,1 | 122,5 |
| 1967 N | 632,5 | 115,5 | 80,3 | 80,1 | 257,1 | 99,5 | 900,9 | 151,7 | 77,9 | 130,7 | 439,5 | 108,4 |
| 1967 D | 615,9 | 114,2 | 73,7 | 81,6 | 260,2 | 86,2 | 930,0 | 162,4 | 77,5 | 110,4 | 469,3 | 110,4 |
| 1968 J | 616,0 | 110,0 | 82,4 | 92,5 | 239,8 | 91,2 | 880,5 | 147,0 | 72,2 | 123,8 | 421,5 | 116,0 |
| 1968 F | 614,0 | 120,1 | 86,1 | 79,3 | 235,0 | 93,6 | 882,0 | 151,5 | 83,7 | 116,1 | 409,7 | 121,1 |
| 1968 M | 666,6 | 128,8 | 87,2 | 83,2 | 267,8 | 99,5 | 958,3 | 172,9 | 75,1 | 113,2 | 470,7 | 126,5 |
| 1968 A | 624,2 | 124,6 | 71,5 | 80,8 | 244,8 | 102,7 | 917,0 | 160,1 | 78,5 | 119,2 | 436,0 | 123,3 |
| 1968 M | 1 265,2 | 196,1 | 92,5 | 93,1 | 267,0 | 105,4 | 1 736,6 | 239,9 | 73,6 | 135,2 | 459,2 | 138,6 |
| 1968 J | | | 84,7 | 84,8 | 236,4 | 104,7 | | | 71,2 | 100,3 | 396,2 | 126,0 |
| 1968 A | 688,8 | 133,4 | 78,8 | 89,8 | 282,2 | 104,6 | 975,9 | 178,6 | 73,7 | 115,8 | 482,6 | 125,2 |
| 1968 S | 559,0 | 81,6 | 77,8 | 83,7 | 233,3 | 82,6 | 849,4 | 131,4 | 60,1 | 108,1 | 432,9 | 116,9 |
| 1968 O | 645,0 | 125,1 | 77,8 | 85,5 | 259,3 | 97,2 | 902,3 | 136,7 | 67,3 | 125,7 | 456,9 | 115,7 |
| 1968 N | 729,6 | 139,7 | 98,5 | 101,5 | 298,4 | 91,4 | 1 038,6 | 160,2 | 81,2 | 127,8 | 557,6 | 111,8 |
| 1968 D | 771,9 | 147,3 | 84,3 | 96,2 | 267,8 | 126,4 | 1 006,0 | 152,9 | 70,8 | 123,5 | 524,8 | 134,0 |
| 1968 D | 707,8 | 144,2 | 92,7 | 90,6 | 274,2 | 106,1 | 1 068,4 | 164,6 | 82,0 | 117,8 | 583,0 | 121,0 |

a) A partir de mars 1961, nouveau taux de change pour les Pays-Bas et l'Allemagne (R.F.).

6

ENTWICKLUNG DES EWG-HANDELS
mit den wichtigsten Gebieten
(tatsächliche Werte)

TAB. 6

MIO \$

| Zeitraum Période | import | | | | | | export | | | | | |
|----------------------------|----------|---------|------------|------------------|--------------------------------|----------------------------|---------|---------|------------|------------------|--------------------------------|---------|
| | EWG-CEE | France | Belg.-Lux. | Niederland a) | Deutsch- land (BR) a) | Italia | EWG-CEE | France | Belg.-Lux. | Niederland a) | Deutsch- land (BR) a) | Italia |
| VEREINIGTE STAATEN | | | | | | ÉTATS-UNIS | | | | | | |
| 1958 | 2 808,0 | 563,5 | 310,8 | 408,9 | 998,9 | 525,8 | 1 664,3 | 301,1 | 287,2 | 180,9 | 640,3 | 254,8 |
| 1959 | 2 651,5 | 428,6 | 325,5 | 434,5 | 1 090,0 | 372,8 | 2 371,3 | 464,3 | 443,8 | 207,7 | 910,5 | 345,1 |
| 1960 | 3 829,7 | 744,8 | 391,7 | 599,6 | 1 423,1 | 670,4 | 2 241,8 | 395,7 | 365,9 | 198,2 | 897,1 | 384,9 |
| 1961 | 4 054,0 | 736,9 | 375,1 | 568,7 | 1 509,8 | 863,5 | 2 231,8 | 417,1 | 370,6 | 192,0 | 870,0 | 382,1 |
| 1962 | 4 457,6 | 774,8 | 451,1 | 607,5 | 1 739,0 | 885,3 | 2 446,8 | 425,8 | 413,9 | 200,1 | 966,1 | 440,9 |
| 1963 | 5 050,9 | 901,2 | 471,9 | 648,7 | 1 986,8 | 1 042,3 | 2 563,0 | 420,8 | 411,1 | 203,4 | 1 050,7 | 477,0 |
| 1964 | 5 437,8 | 1 136,4 | 524,8 | 775,3 | 2 016,1 | 985,3 | 2 849,0 | 470,4 | 450,3 | 224,2 | 1 197,0 | 507,1 |
| 1965 | 5 692,7 | 1 087,9 | 550,0 | 765,5 | 2 295,9 | 993,5 | 3 424,9 | 594,5 | 532,1 | 243,7 | 1 435,9 | 618,7 |
| 1966 | 6 022,3 | 1 199,4 | 569,1 | 910,1 | 2 293,2 | 1 050,5 | 4 097,9 | 660,0 | 591,2 | 307,2 | 1 795,2 | 744,3 |
| 1967 | 5 897,8 | 1 219,3 | 589,9 | 886,1 | 2 138,4 | 1 064,0 | 4 423,6 | 663,5 | 588,0 | 342,9 | 1 965,5 | 863,7 |
| 1968 | 6 386,4 | 1 318,7 | 687,1 | 1 014,3 | 2 173,0 | 1 193,3 | 5 768,1 | 765,2 | 770,4 | 436,2 | 2 707,1 | 1 089,3 |
| 1967 I | 1 404,8 | 342,9 | 136,6 | 209,2 | 477,5 | 256,6 | 1 006,4 | 151,4 | 142,1 | 80,8 | 437,5 | 194,6 |
| 1967 II | 1 626,8 | 337,1 | 155,4 | 232,6 | 615,0 | 286,8 | 1 065,7 | 168,0 | 151,3 | 80,6 | 457,8 | 208,0 |
| 1967 III | 1 336,9 | 254,1 | 132,9 | 217,5 | 499,5 | 232,9 | 1 052,9 | 156,4 | 123,9 | 89,9 | 471,6 | 211,1 |
| 1967 IV | 1 475,2 | 285,3 | 163,8 | 226,9 | 545,6 | 253,5 | 1 296,8 | 187,7 | 170,5 | 91,6 | 598,5 | 248,5 |
| 1968 I | 1 501,7 | 335,1 | 172,3 | 250,1 | 499,5 | 244,7 | 1 424,2 | 197,1 | 217,2 | 94,0 | 658,1 | 257,7 |
| 1968 II | 1 598,7 | 307,7 | 169,6 | 236,2 | 557,9 | 327,3 | 1 367,7 | 171,8 | 186,4 | 105,9 | 640,3 | 263,3 |
| 1968 III | 1 621,2 | 319,3 | 162,8 | 252,3 | 573,2 | 313,5 | 1 469,9 | 198,5 | 179,3 | 122,6 | 698,9 | 270,7 |
| 1968 IV | 1 664,8 | 356,6 | 182,4 | 275,7 | 542,3 | 307,8 | 1 506,2 | 197,7 | 187,4 | 113,7 | 709,8 | 297,6 |
| 1967 O | 457,7 | 98,5 | 47,1 | 69,5 | 155,5 | 87,1 | 459,2 | 66,7 | 65,3 | 35,2 | 198,8 | 92,2 |
| 1967 N | 506,6 | 96,8 | 53,5 | 81,2 | 188,4 | 86,8 | 415,4 | 57,1 | 50,9 | 30,7 | 198,1 | 78,6 |
| 1967 D | 514,1 | 93,1 | 62,7 | 75,9 | 202,5 | 79,9 | 421,8 | 63,1 | 53,9 | 25,7 | 200,6 | 78,6 |
| 1968 J | 530,2 | 116,8 | 54,5 | 102,2 | 176,8 | 80,0 | 454,6 | 66,5 | 61,4 | 34,1 | 214,3 | 78,3 |
| 1968 F | 464,2 | 103,9 | 59,6 | 73,5 | 155,3 | 71,8 | 452,2 | 61,9 | 76,6 | 27,0 | 202,9 | 83,7 |
| 1968 M | 509,0 | 114,4 | 59,7 | 74,4 | 167,4 | 93,1 | 516,2 | 68,2 | 78,4 | 32,9 | 240,9 | 95,2 |
| 1968 A | 515,1 | 107,8 | 53,1 | 67,4 | 192,8 | 94,1 | 455,0 | 66,9 | 60,3 | 38,0 | 201,3 | 88,6 |
| 1968 M | 1 083,6 | 199,9 | 64,2 | 94,1 | 189,1 | 122,1 | 912,4 | 105,0 | 66,5 | 34,8 | 230,6 | 90,4 |
| 1968 J | | 51,0 | 51,0 | 74,7 | 176,1 | 111,1 | | 59,6 | 59,6 | 33,0 | 208,4 | 84,4 |
| 1968 J | 570,7 | 118,6 | 51,9 | 73,0 | 222,2 | 104,9 | 539,0 | 87,4 | 62,9 | 38,6 | 254,3 | 95,7 |
| 1968 A | 521,4 | 90,7 | 56,7 | 92,1 | 179,3 | 102,6 | 468,8 | 63,2 | 52,5 | 41,7 | 222,5 | 88,9 |
| 1968 S | 526,7 | 110,0 | 51,7 | 87,2 | 171,7 | 106,2 | 461,6 | 48,0 | 64,4 | 42,3 | 222,1 | 84,9 |
| 1968 O | 554,6 | 119,2 | 70,2 | 90,3 | 185,1 | 89,9 | 525,7 | 73,1 | 62,0 | 42,2 | 251,2 | 97,2 |
| 1968 N | 552,4 | 110,7 | 51,4 | 90,9 | 178,0 | 121,4 | 527,3 | 72,8 | 63,8 | 36,6 | 228,6 | 125,4 |
| 1968 D | 556,5 | 126,7 | 59,2 | 94,8 | 179,3 | 96,5 | 451,3 | 51,9 | 60,4 | 34,9 | 229,8 | 74,2 |
| LÄNDER DER KLASSE 2 | | | | | | PAYS DE LA CLASSE 2 | | | | | | |
| 1958 | 6 823,9 | 2 601,6 | 607,8 | 900,5 | 1 765,6 | 948,4 | 6 124,5 | 2 458,4 | 558,9 | 569,3 | 1 860,8 | 677,1 |
| 1959 | 6 669,4 | 2 222,6 | 645,1 | 877,7 | 1 947,8 | 976,2 | 5 925,6 | 2 346,2 | 481,0 | 595,9 | 1 893,7 | 608,8 |
| 1960 | 7 484,8 | 2 423,9 | 752,9 | 902,7 | 2 261,6 | 1 143,6 | 6 738,3 | 2 720,5 | 496,2 | 649,3 | 2 134,4 | 737,9 |
| 1961 | 7 575,3 | 2 423,8 | 731,5 | 946,1 | 2 325,8 | 1 148,2 | 6 764,7 | 2 571,5 | 459,7 | 663,1 | 2 261,6 | 808,9 |
| 1962 | 8 168,4 | 2 600,2 | 719,4 | 935,9 | 2 560,8 | 1 352,1 | 6 196,7 | 2 206,9 | 461,1 | 644,1 | 2 056,9 | 827,7 |
| 1963 | 8 822,2 | 2 723,0 | 797,7 | 1 013,3 | 2 644,3 | 1 643,9 | 6 354,9 | 2 318,2 | 425,1 | 605,0 | 2 099,2 | 907,4 |
| 1964 | 9 842,7 | 2 959,9 | 927,0 | 1 181,2 | 3 010,3 | 1 764,2 | 6 891,7 | 2 433,4 | 515,1 | 668,8 | 2 283,0 | 991,4 |
| 1965 | 10 528,8 | 3 020,8 | 964,0 | 1 195,2 | 3 362,3 | 1 986,5 | 7 509,9 | 2 488,4 | 574,2 | 718,5 | 2 566,6 | 1 162,1 |
| 1966 | 11 326,1 | 3 205,3 | 1 093,9 | 1 212,8 | 3 530,5 | 2 283,7 | 7 957,1 | 2 518,1 | 591,7 | 785,1 | 2 795,1 | 1 267,1 |
| 1967 | 11 592,5 | 3 213,6 | 1 118,3 | 1 357,8 | 3 424,9 | 2 477,9 | 8 298,9 | 2 638,4 | 579,4 | 799,7 | 2 899,7 | 1 381,7 |
| 1968 | 12 505,7 | 3 245,7 | 1 377,5 | 1 457,2 | 3 895,0 | 2 530,2 | 9 308,6 | 2 955,8 | 663,6 | 851,6 | 3 201,6 | 1 635,9 |
| 1967 I | 2 914,9 | 863,6 | 268,4 | 339,6 | 853,5 | 589,9 | 2 070,5 | 646,3 | 156,0 | 212,0 | 712,5 | 343,7 |
| 1967 II | 2 812,8 | 769,4 | 295,4 | 345,0 | 842,9 | 560,0 | 2 029,9 | 669,5 | 138,6 | 191,0 | 697,5 | 333,3 |
| 1967 III | 2 701,7 | 729,3 | 214,3 | 329,8 | 858,3 | 570,0 | 1 894,0 | 571,0 | 119,8 | 194,1 | 695,1 | 314,0 |
| 1967 IV | 3 089,3 | 851,2 | 333,7 | 341,9 | 870,3 | 692,2 | 2 299,1 | 751,6 | 165,0 | 202,6 | 794,2 | 385,6 |
| 1968 I | 3 112,7 | 856,6 | 352,4 | 388,2 | 973,3 | 542,2 | 2 289,9 | 766,5 | 163,5 | 217,7 | 775,8 | 368,5 |
| 1968 II | 3 047,0 | 734,7 | 335,9 | 347,5 | 972,0 | 656,9 | 2 108,9 | 605,8 | 165,0 | 200,3 | 726,2 | 411,7 |
| 1968 III | 3 054,8 | 771,3 | 328,2 | 365,0 | 951,5 | 638,7 | 2 325,0 | 741,3 | 154,1 | 212,1 | 814,6 | 402,9 |
| 1968 IV | 3 291,3 | 883,1 | 361,0 | 356,5 | 998,2 | 692,5 | 2 584,9 | 842,3 | 181,1 | 223,5 | 885,1 | 452,9 |
| 1967 O | 973,7 | 262,9 | 94,4 | 111,9 | 291,6 | 213,0 | 780,7 | 244,0 | 64,3 | 66,7 | 265,2 | 140,4 |
| 1967 N | 1 023,7 | 252,2 | 130,2 | 120,7 | 297,1 | 223,5 | 732,9 | 242,5 | 45,2 | 69,9 | 257,7 | 117,6 |
| 1967 D | 1 093,3 | 335,9 | 107,2 | 109,6 | 284,6 | 256,0 | 788,2 | 269,3 | 58,1 | 66,0 | 272,1 | 122,7 |
| 1968 J | 995,4 | 267,1 | 104,6 | 141,2 | 316,0 | 166,5 | 749,2 | 232,4 | 49,1 | 85,3 | 264,5 | 117,9 |
| 1968 F | 1 013,6 | 278,0 | 132,9 | 115,5 | 325,7 | 161,6 | 742,0 | 254,5 | 60,3 | 59,3 | 248,7 | 119,2 |
| 1968 M | 1 106,4 | 316,2 | 114,6 | 131,2 | 331,6 | 212,8 | 796,7 | 279,6 | 52,9 | 71,1 | 262,6 | 130,5 |
| 1968 A | 1 033,3 | 288,2 | 96,9 | 108,4 | 330,8 | 209,0 | 760,4 | 256,3 | 59,0 | 64,0 | 243,4 | 137,6 |
| 1968 M | 2 014,2 | 446,5 | 125,8 | 118,6 | 338,2 | 224,7 | 1 347,9 | 349,5 | 55,1 | 72,5 | 271,8 | 138,6 |
| 1968 J | | 109,7 | 109,7 | 120,6 | 303,0 | 223,6 | | 50,4 | 63,8 | 211,0 | 134,8 | |
| 1968 J | 1 011,8 | 275,3 | 92,1 | 123,2 | 331,9 | 189,3 | 877,1 | 305,9 | 57,3 | 74,9 | 294,7 | 144,2 |
| 1968 A | 990,0 | 248,0 | 106,7 | 118,1 | 314,9 | 202,4 | 748,4 | 224,8 | 50,5 | 67,3 | 272,3 | 133,5 |
| 1968 S | 1 048,6 | 258,9 | 114,2 | 123,7 | 304,7 | 247,0 | 697,2 | 213,0 | 44,9 | 69,9 | 247,5 | 121,8 |
| 1968 O | 1 088,1 | 274,2 | 137,6 | 117,9 | 348,9 | 209,5 | 888,7 | 296,2 | 60,4 | 85,3 | 297,9 | 148,9 |
| 1968 N | 1 122,5 | 305,4 | 110,7 | 125,7 | 333,0 | 247,7 | 823,0 | 252,5 | 54,5 | 76,4 | 289,3 | 150,2 |
| 1968 D | 1 081,6 | 311,8 | 104,6 | 113,5 | 317,2 | 234,4 | 871,4 | 294,9 | 65,1 | 62,1 | 297,8 | 151,4 |

a) Ab März 1961: neuer Umrechnungskurs zum Dollar für die Niederlande und Deutschland (BR).

TAB. 6

ÉVOLUTION DU COMMERCE DE LA CEE
avec les principales zones
(valeurs courantes)

MIO \$

| Zeitraum Période | import | | | | | | export | | | | | |
|--|---------|---------|------------|-----------------|-----------------------------|--------|---------|---------|------------|-----------------|-----------------------------|--------|
| | EWG-CEE | France | Belg.-Lux. | Nederland a) | Deutsch- land (BR) a) | Italia | EWG-CEE | France | Belg.-Lux. | Nederland a) | Deutsch- land (BR) a) | Italia |
| AOM | | | | | | | | | | | | |
| 1958 | 1 546,4 | 1 187,7 | 176,8 | 42,8 | 85,1 | 54,1 | 1 859,8 | 1 578,4 | 132,7 | 48,9 | 60,1 | 39,7 |
| 1959 | 1 351,7 | 932,3 | 209,9 | 45,5 | 98,5 | 65,4 | 1 698,7 | 1 446,3 | 103,1 | 47,4 | 60,8 | 41,1 |
| 1960 | 1 662,8 | 1 133,7 | 280,0 | 43,0 | 126,6 | 79,4 | 1 881,9 | 1 666,4 | 74,5 | 43,6 | 61,7 | 35,7 |
| 1961 | 1 771,2 | 1 240,5 | 250,8 | 45,1 | 147,9 | 86,9 | 1 764,0 | 1 537,3 | 61,1 | 46,2 | 76,5 | 42,9 |
| 1962 | 1 850,1 | 1 328,4 | 203,2 | 43,8 | 158,1 | 116,6 | 1 432,7 | 1 223,0 | 66,3 | 40,0 | 61,6 | 41,9 |
| 1963 | 1 902,3 | 1 274,7 | 200,1 | 73,5 | 221,9 | 132,1 | 1 546,5 | 1 273,0 | 68,3 | 61,2 | 89,2 | 54,7 |
| 1964 | 2 059,2 | 1 369,8 | 239,4 | 79,5 | 249,3 | 121,2 | 1 652,7 | 1 304,5 | 94,3 | 73,6 | 113,4 | 67,0 |
| 1965 | 2 046,6 | 1 287,8 | 245,4 | 84,8 | 244,6 | 184,0 | 1 733,4 | 1 342,7 | 107,4 | 78,2 | 120,3 | 84,7 |
| 1966 | 2 283,1 | 1 353,4 | 351,7 | 80,0 | 294,3 | 203,7 | 1 706,9 | 1 279,2 | 104,3 | 108,1 | 124,6 | 90,6 |
| 1967 | 2 279,4 | 1 324,1 | 307,8 | 92,1 | 335,7 | 219,6 | 1 789,1 | 1 333,7 | 97,4 | 108,2 | 142,2 | 107,6 |
| 1968 | 2 498,4 | 1 352,3 | 398,0 | 130,4 | 390,9 | 226,8 | 2 064,2 | 1 447,7 | 127,5 | 147,3 | 195,1 | 146,5 |
| 1967 I | 569,1 | 357,6 | 55,7 | 21,8 | 79,8 | 54,2 | 451,1 | 334,5 | 23,7 | 31,3 | 34,4 | 27,2 |
| II | 576,7 | 327,1 | 93,1 | 25,6 | 77,8 | 53,1 | 444,1 | 334,3 | 26,0 | 24,0 | 34,0 | 25,9 |
| III | 530,7 | 306,4 | 60,1 | 21,5 | 88,8 | 53,9 | 391,6 | 287,4 | 23,0 | 24,2 | 33,9 | 23,1 |
| IV | 598,7 | 333,0 | 94,4 | 23,3 | 89,5 | 58,6 | 502,1 | 377,6 | 24,8 | 28,9 | 39,9 | 30,9 |
| 1968 I | 638,8 | 333,9 | 113,4 | 35,7 | 103,8 | 52,0 | 515,7 | 373,7 | 31,2 | 40,9 | 41,0 | 28,9 |
| II | 598,4 | 311,4 | 92,7 | 31,3 | 102,2 | 60,8 | 429,0 | 293,8 | 29,5 | 28,9 | 40,5 | 36,4 |
| III | 595,7 | 338,0 | 86,8 | 27,1 | 91,2 | 52,5 | 506,3 | 357,5 | 31,6 | 31,6 | 48,8 | 36,8 |
| IV | 665,5 | 369,0 | 105,0 | 36,3 | 93,7 | 61,5 | 613,2 | 422,6 | 35,3 | 46,0 | 64,7 | 44,4 |
| 1967 O | 198,6 | 105,9 | 37,2 | 7,5 | 29,7 | 18,2 | 161,9 | 119,7 | 9,2 | 9,5 | 13,6 | 9,9 |
| D | 188,8 | 103,4 | 25,5 | 7,0 | 30,9 | 21,9 | 168,7 | 128,8 | 8,7 | 9,8 | 11,1 | 10,3 |
| Z | 211,3 | 123,8 | 31,7 | 8,8 | 28,6 | 18,4 | 173,1 | 130,7 | 8,1 | 9,7 | 15,1 | 9,5 |
| 1968 J | 195,5 | 103,6 | 31,0 | 12,6 | 31,1 | 17,1 | 166,8 | 112,7 | 9,8 | 22,0 | 13,3 | 8,9 |
| F | 217,5 | 109,4 | 45,8 | 11,0 | 36,4 | 14,9 | 168,7 | 127,9 | 10,1 | 8,4 | 12,8 | 9,4 |
| M | 227,0 | 122,0 | 36,6 | 12,1 | 36,3 | 20,1 | 178,6 | 133,2 | 9,5 | 10,5 | 14,9 | 10,6 |
| A | 199,8 | 121,3 | 17,5 | 11,2 | 31,0 | 18,9 | 174,8 | 128,6 | 9,6 | 9,1 | 14,2 | 13,3 |
| M | 398,0 | 190,2 | 32,1 | 10,3 | 34,7 | 23,6 | 254,2 | 165,2 | 9,2 | 8,9 | 13,7 | 12,7 |
| J | | | 42,2 | 9,9 | 36,5 | 18,3 | | | 10,7 | 11,0 | 12,7 | 10,4 |
| 1967 J | 194,2 | 116,3 | 18,4 | 8,6 | 33,3 | 17,6 | 193,7 | 139,7 | 12,0 | 12,6 | 16,1 | 13,4 |
| A | 195,7 | 109,2 | 33,1 | 9,2 | 27,7 | 16,4 | 163,2 | 112,6 | 10,7 | 9,8 | 18,5 | 11,7 |
| S | 202,6 | 117,7 | 26,9 | 9,3 | 30,2 | 18,5 | 149,7 | 105,7 | 8,8 | 9,3 | 14,2 | 11,7 |
| O | 224,1 | 118,8 | 44,5 | 9,6 | 33,4 | 17,8 | 221,1 | 156,2 | 13,3 | 18,3 | 19,9 | 13,5 |
| Z | 227,6 | 137,7 | 30,1 | 11,1 | 31,4 | 21,4 | 190,8 | 126,5 | 9,6 | 17,5 | 20,4 | 16,7 |
| D | 212,7 | 118,2 | 27,5 | 15,7 | 28,9 | 22,3 | 202,6 | 140,6 | 12,9 | 10,2 | 24,4 | 14,4 |
| NICHTASSOZIIERTES AFRIKA DER KLASSE 2 | | | | | | | | | | | | |
| 1958 | 1 048,1 | 415,0 | 62,0 | 120,3 | 305,9 | 144,8 | 940,7 | 361,4 | 77,8 | 113,6 | 241,4 | 146,4 |
| 1959 | 1 121,3 | 365,4 | 73,9 | 146,2 | 353,3 | 182,5 | 979,5 | 375,2 | 66,7 | 108,6 | 292,4 | 136,6 |
| 1960 | 1 158,0 | 368,5 | 74,8 | 142,3 | 379,2 | 193,2 | 1 212,0 | 448,6 | 69,6 | 141,2 | 388,1 | 164,5 |
| 1961 | 1 160,0 | 340,6 | 89,2 | 161,7 | 375,9 | 192,6 | 1 150,7 | 412,9 | 64,6 | 141,5 | 346,6 | 185,1 |
| 1962 | 1 301,5 | 361,5 | 100,9 | 173,6 | 412,5 | 253,0 | 1 147,5 | 371,0 | 86,6 | 155,8 | 330,0 | 204,0 |
| 1963 | 1 609,5 | 463,7 | 110,8 | 194,7 | 525,0 | 315,3 | 1 286,7 | 426,6 | 65,6 | 138,4 | 392,0 | 263,9 |
| 1964 | 1 938,5 | 495,9 | 149,3 | 236,5 | 754,1 | 302,6 | 1 323,7 | 452,6 | 69,1 | 136,5 | 423,2 | 242,3 |
| 1965 | 2 195,6 | 563,1 | 158,3 | 242,6 | 919,3 | 312,2 | 1 529,7 | 480,9 | 91,2 | 166,8 | 451,3 | 339,5 |
| 1966 | 2 428,0 | 635,0 | 157,4 | 261,8 | 974,4 | 399,2 | 1 537,0 | 470,8 | 85,3 | 165,8 | 463,7 | 351,2 |
| 1967 | 2 449,6 | 612,1 | 199,5 | 281,5 | 871,7 | 484,8 | 1 599,0 | 485,5 | 86,8 | 157,5 | 477,6 | 391,7 |
| 1968 | 2 823,4 | 586,4 | 197,3 | 316,4 | 1 114,1 | 609,3 | 1 662,1 | 487,7 | 97,3 | 156,0 | 486,2 | 434,8 |
| 1967 I | 648,0 | 182,4 | 48,7 | 73,0 | 238,5 | 105,3 | 391,1 | 109,6 | 23,7 | 37,9 | 124,5 | 95,4 |
| II | 598,2 | 160,8 | 45,0 | 68,6 | 217,4 | 106,4 | 401,2 | 132,2 | 19,7 | 37,7 | 117,5 | 94,0 |
| III | 530,8 | 107,4 | 39,7 | 77,6 | 171,5 | 134,7 | 355,7 | 108,6 | 16,8 | 38,3 | 107,9 | 84,1 |
| IV | 673,4 | 161,5 | 65,6 | 63,8 | 244,3 | 138,3 | 451,1 | 135,2 | 26,4 | 43,6 | 127,6 | 118,3 |
| 1968 I | 698,4 | 167,7 | 48,0 | 78,9 | 273,4 | 130,4 | 406,6 | 125,8 | 27,6 | 38,3 | 116,1 | 98,8 |
| II | 695,9 | 144,6 | 46,6 | 71,2 | 265,9 | 167,5 | 375,8 | 98,8 | 22,1 | 34,5 | 111,8 | 108,7 |
| III | 683,6 | 127,5 | 53,6 | 78,7 | 278,0 | 145,8 | 425,7 | 129,5 | 22,2 | 39,7 | 125,8 | 108,6 |
| IV | 745,5 | 146,6 | 49,0 | 87,4 | 296,8 | 165,6 | 454,0 | 133,7 | 25,4 | 43,6 | 132,5 | 118,8 |
| 1967 O | 211,1 | 48,0 | 20,4 | 21,0 | 74,9 | 46,8 | 160,4 | 48,2 | 10,3 | 11,9 | 45,4 | 44,6 |
| D | 217,1 | 45,2 | 26,5 | 22,4 | 80,6 | 42,5 | 137,1 | 39,5 | 6,8 | 16,8 | 37,2 | 37,0 |
| Z | 245,9 | 68,1 | 17,2 | 20,5 | 90,6 | 49,5 | 153,5 | 47,8 | 9,2 | 14,9 | 45,3 | 36,4 |
| 1968 J | 230,9 | 53,5 | 11,7 | 31,8 | 92,7 | 41,2 | 130,8 | 39,9 | 9,2 | 13,2 | 38,8 | 29,7 |
| F | 218,6 | 53,4 | 18,5 | 20,5 | 92,2 | 34,0 | 135,5 | 40,9 | 10,2 | 12,4 | 39,0 | 32,9 |
| M | 250,5 | 62,5 | 17,7 | 26,6 | 88,5 | 55,1 | 140,4 | 44,9 | 8,3 | 12,7 | 38,3 | 36,2 |
| A | 231,6 | 52,5 | 16,9 | 16,8 | 94,8 | 50,6 | 129,2 | 39,6 | 7,0 | 10,0 | 36,6 | 36,0 |
| M | 464,8 | 92,2 | 14,8 | 26,9 | 92,0 | 64,8 | 246,4 | 59,2 | 8,2 | 12,6 | 42,6 | 38,1 |
| J | | | 13,1 | 27,5 | 79,1 | 52,5 | | | 6,4 | 12,0 | 32,6 | 34,6 |
| 1967 J | 225,1 | 48,5 | 19,9 | 26,3 | 88,4 | 41,9 | 166,9 | 56,8 | 9,3 | 15,7 | 46,6 | 38,6 |
| A | 219,1 | 39,5 | 11,6 | 26,1 | 92,2 | 49,7 | 133,9 | 39,2 | 7,2 | 11,4 | 40,9 | 35,2 |
| S | 237,9 | 43,0 | 17,1 | 26,3 | 97,3 | 54,2 | 124,1 | 34,0 | 5,6 | 12,5 | 38,2 | 33,7 |
| O | 235,8 | 40,7 | 14,9 | 29,5 | 100,4 | 50,3 | 151,7 | 45,9 | 7,9 | 15,2 | 45,6 | 37,2 |
| Z | 252,5 | 50,0 | 14,7 | 33,3 | 93,1 | 61,5 | 148,6 | 39,5 | 8,4 | 14,5 | 41,7 | 44,6 |
| D | 258,4 | 58,8 | 16,3 | 25,0 | 103,5 | 54,8 | 152,6 | 48,4 | 9,1 | 14,0 | 44,4 | 36,8 |

a) A partir de mars 1961, nouveau taux de change pour les Pays-Bas et l'Allemagne (R.F.).

ENTWICKLUNG DES EWG-HANDELS
mit den wichtigsten Gebieten
(tatsächliche Werte)

TAB. 6

MIO \$

| Zeitraum Période | import | | | | | | export | | | | | |
|-------------------------------|---------|--------|------------|--------------------------|--------------------------------|------------------------------------|---------|--------|------------|--------------------------|--------------------------------|--------|
| | EWG-CEE | France | Belg.-Lux. | Niederland ^{a)} | Deutschland (BR) ^{a)} | Italia | EWG-CEE | France | Belg.-Lux. | Niederland ^{a)} | Deutschland (BR) ^{a)} | Italia |
| MITTEL- UND SÜDAMERIKA | | | | | | AMÉRIQUE CENTRALE ET DU SUD | | | | | | |
| 1958 | 1 647,0 | 216,7 | 152,2 | 272,9 | 788,8 | 216,5 | 1 604,2 | 223,0 | 179,9 | 204,5 | 722,3 | 274,6 |
| 1959 | 1 691,0 | 222,7 | 151,8 | 268,1 | 818,3 | 230,0 | 1 611,6 | 248,1 | 165,2 | 205,8 | 737,1 | 255,5 |
| 1960 | 1 873,4 | 259,2 | 177,1 | 258,0 | 885,9 | 293,3 | 1 693,3 | 281,2 | 154,0 | 198,4 | 785,4 | 274,3 |
| 1961 | 1 894,9 | 254,3 | 172,0 | 281,3 | 909,6 | 277,7 | 1 860,1 | 299,0 | 143,7 | 210,5 | 898,2 | 308,5 |
| 1962 | 2 222,9 | 308,8 | 202,9 | 286,0 | 1 073,2 | 352,0 | 1 783,5 | 302,5 | 138,1 | 205,9 | 820,8 | 316,1 |
| 1963 | 2 267,8 | 332,5 | 213,4 | 286,9 | 949,9 | 485,0 | 1 566,5 | 275,8 | 108,0 | 158,0 | 708,5 | 316,3 |
| 1964 | 2 465,0 | 381,7 | 220,3 | 290,9 | 1 025,5 | 546,6 | 1 676,4 | 278,6 | 142,5 | 172,7 | 755,4 | 327,2 |
| 1965 | 2 615,5 | 383,1 | 224,6 | 290,7 | 1 166,3 | 550,8 | 1 706,6 | 266,4 | 146,5 | 159,7 | 811,5 | 322,5 |
| 1966 | 2 731,3 | 392,4 | 247,7 | 276,0 | 1 145,8 | 669,5 | 1 905,9 | 317,1 | 145,3 | 182,7 | 938,8 | 322,0 |
| 1967 | 2 808,1 | 399,2 | 293,7 | 346,5 | 1 088,8 | 680,0 | 2 053,6 | 334,4 | 154,2 | 190,0 | 997,1 | 377,9 |
| 1968 | 2 679,0 | 358,5 | 306,3 | 314,8 | 1 095,3 | 604,1 | 2 326,8 | 413,8 | 162,7 | 201,6 | 1 093,7 | 455,0 |
| 1967 I | 674,2 | 109,0 | 67,4 | 82,2 | 251,8 | 163,9 | 479,6 | 79,7 | 39,1 | 45,0 | 227,1 | 88,7 |
| II | 740,7 | 108,6 | 82,4 | 100,3 | 288,6 | 160,8 | 506,3 | 86,9 | 35,3 | 51,0 | 243,5 | 89,7 |
| III | 725,1 | 88,2 | 72,0 | 94,6 | 303,3 | 167,1 | 509,0 | 74,2 | 30,9 | 46,1 | 262,3 | 95,5 |
| IV | 601,1 | 93,4 | 71,6 | 67,8 | 245,2 | 123,0 | 554,9 | 93,6 | 48,9 | 47,9 | 264,0 | 100,5 |
| 1968 I | 650,7 | 94,6 | 83,5 | 90,7 | 270,0 | 112,0 | 549,3 | 107,2 | 39,1 | 46,4 | 256,8 | 99,7 |
| II | 680,0 | 85,0 | 80,0 | 77,5 | 282,3 | 155,2 | 539,4 | 84,1 | 44,1 | 47,5 | 251,0 | 112,7 |
| III | 667,0 | 85,9 | 71,9 | 71,5 | 265,8 | 171,9 | 586,5 | 102,3 | 37,7 | 55,4 | 278,3 | 112,7 |
| IV | 681,3 | 93,1 | 70,9 | 75,1 | 277,3 | 165,0 | 651,6 | 120,1 | 41,8 | 52,3 | 307,5 | 129,9 |
| 1967 O | 211,1 | 29,4 | 24,4 | 24,2 | 84,1 | 48,9 | 196,5 | 32,7 | 20,1 | 17,6 | 89,2 | 37,0 |
| N | 197,4 | 25,2 | 22,4 | 23,6 | 84,7 | 41,5 | 172,4 | 28,1 | 10,7 | 16,1 | 85,6 | 31,8 |
| D | 192,3 | 38,4 | 24,6 | 20,3 | 76,5 | 32,5 | 186,9 | 34,4 | 18,7 | 14,2 | 89,2 | 30,4 |
| 1968 J | 228,6 | 32,5 | 31,2 | 32,3 | 93,8 | 38,9 | 183,1 | 31,4 | 11,3 | 16,7 | 88,7 | 35,1 |
| F | 202,3 | 27,1 | 26,4 | 25,6 | 85,8 | 37,5 | 182,1 | 38,1 | 15,4 | 14,1 | 82,4 | 32,1 |
| M | 219,4 | 34,9 | 25,9 | 32,5 | 90,4 | 35,6 | 183,9 | 37,7 | 12,3 | 15,6 | 85,7 | 32,5 |
| A | 209,6 | 27,6 | 30,4 | 22,8 | 88,8 | 39,9 | 189,7 | 38,7 | 18,1 | 15,1 | 79,9 | 37,9 |
| M | 470,4 | 57,4 | 29,0 | 29,3 | 105,6 | 49,5 | 349,5 | 45,3 | 12,8 | 18,2 | 101,6 | 38,1 |
| J | | | 21,2 | 25,4 | 87,8 | 65,8 | | | 13,6 | 14,1 | 69,5 | 36,6 |
| J | 227,9 | 34,0 | 20,0 | 25,8 | 99,6 | 48,4 | 213,3 | 40,0 | 12,7 | 18,8 | 100,9 | 40,9 |
| A | 218,3 | 25,5 | 25,4 | 23,2 | 88,2 | 56,0 | 188,9 | 29,8 | 12,7 | 18,2 | 89,2 | 38,9 |
| S | 220,3 | 27,1 | 25,4 | 22,5 | 77,9 | 67,5 | 184,0 | 33,2 | 11,7 | 18,4 | 88,2 | 32,6 |
| O | 238,7 | 34,6 | 25,5 | 27,6 | 99,3 | 51,7 | 218,4 | 37,4 | 13,2 | 20,2 | 100,3 | 47,3 |
| N | 232,1 | 31,4 | 24,8 | 25,1 | 96,3 | 54,5 | 211,7 | 39,1 | 12,4 | 19,3 | 103,8 | 37,2 |
| D | 212,5 | 27,4 | 21,2 | 22,9 | 82,5 | 58,6 | 219,3 | 43,8 | 15,7 | 12,8 | 103,9 | 43,2 |
| WESTASIEN | | | | | | ASIE OCCIDENTALE | | | | | | |
| 1958 | 1 802,8 | 606,9 | 161,6 | 311,2 | 294,2 | 429,0 | 693,1 | 110,1 | 77,5 | 74,7 | 329,0 | 101,8 |
| 1959 | 1 746,1 | 552,9 | 157,6 | 264,9 | 368,9 | 401,9 | 709,4 | 124,3 | 67,9 | 95,6 | 322,4 | 99,2 |
| 1960 | 1 828,5 | 460,4 | 160,3 | 305,8 | 461,2 | 440,8 | 815,6 | 140,1 | 92,4 | 108,5 | 345,8 | 128,8 |
| 1961 | 1 851,4 | 422,1 | 147,8 | 325,9 | 501,5 | 454,0 | 811,5 | 149,1 | 80,6 | 98,5 | 357,8 | 125,4 |
| 1962 | 1 926,3 | 435,4 | 140,3 | 319,9 | 547,0 | 483,7 | 764,9 | 139,1 | 87,8 | 95,4 | 308,0 | 134,7 |
| 1963 | 2 131,4 | 481,3 | 199,4 | 341,5 | 550,3 | 558,8 | 822,7 | 165,0 | 89,7 | 93,3 | 333,6 | 140,3 |
| 1964 | 2 306,5 | 527,0 | 219,2 | 371,3 | 548,2 | 640,8 | 966,4 | 211,5 | 108,4 | 113,9 | 352,7 | 179,9 |
| 1965 | 2 528,0 | 603,2 | 231,0 | 364,7 | 539,0 | 790,2 | 1 090,0 | 201,8 | 107,9 | 118,6 | 443,8 | 218,0 |
| 1966 | 2 637,4 | 608,3 | 216,8 | 388,7 | 573,7 | 850,0 | 1 258,8 | 228,1 | 114,3 | 129,0 | 524,4 | 262,9 |
| 1967 | 2 912,6 | 694,4 | 193,6 | 423,5 | 665,2 | 935,9 | 1 298,6 | 260,0 | 101,3 | 138,0 | 537,7 | 261,7 |
| 1968 | 3 317,0 | 767,9 | 344,9 | 500,7 | 776,1 | 927,4 | 1 615,3 | 359,0 | 130,8 | 150,2 | 655,0 | 320,4 |
| 1967 I | 696,6 | 161,3 | 61,2 | 98,7 | 150,1 | 224,3 | 333,6 | 63,9 | 27,4 | 38,3 | 132,2 | 71,7 |
| II | 615,9 | 128,7 | 44,2 | 99,4 | 145,6 | 197,9 | 298,7 | 59,7 | 23,0 | 30,5 | 122,2 | 63,2 |
| III | 667,6 | 188,1 | 20,2 | 88,0 | 190,0 | 181,4 | 287,9 | 52,1 | 22,3 | 34,7 | 121,3 | 57,5 |
| IV | 929,7 | 216,3 | 67,0 | 136,0 | 179,5 | 331,0 | 377,9 | 84,2 | 28,6 | 34,4 | 161,9 | 68,8 |
| 1968 I | 820,8 | 216,5 | 73,9 | 118,9 | 202,0 | 209,6 | 406,0 | 90,2 | 30,1 | 39,7 | 169,7 | 76,3 |
| II | 811,1 | 158,4 | 84,9 | 127,7 | 203,8 | 236,3 | 365,8 | 80,2 | 33,5 | 36,4 | 142,6 | 73,1 |
| III | 814,2 | 175,7 | 86,6 | 142,6 | 184,9 | 224,8 | 390,6 | 87,1 | 29,9 | 36,3 | 158,0 | 79,3 |
| IV | 870,9 | 217,3 | 100,0 | 111,5 | 185,5 | 256,7 | 452,9 | 101,4 | 37,3 | 37,8 | 184,7 | 91,7 |
| 1967 O | 259,4 | 63,3 | 1,8 | 44,0 | 66,0 | 84,2 | 127,5 | 25,4 | 10,3 | 12,1 | 53,2 | 26,5 |
| N | 322,9 | 63,1 | 44,2 | 50,3 | 61,9 | 103,4 | 115,5 | 23,3 | 8,2 | 11,0 | 53,2 | 19,7 |
| D | 348,0 | 89,7 | 21,0 | 41,7 | 52,5 | 143,1 | 135,1 | 35,6 | 9,9 | 11,3 | 55,9 | 22,5 |
| 1968 J | 244,5 | 64,1 | 20,7 | 44,6 | 58,4 | 56,7 | 127,8 | 25,2 | 10,3 | 14,0 | 55,5 | 22,7 |
| F | 271,9 | 72,1 | 29,5 | 34,0 | 75,3 | 61,0 | 133,2 | 30,9 | 10,7 | 11,1 | 57,1 | 23,4 |
| M | 303,0 | 82,1 | 21,9 | 40,2 | 68,3 | 90,5 | 141,6 | 34,1 | 9,6 | 14,6 | 57,1 | 26,2 |
| A | 298,9 | 71,8 | 21,3 | 46,4 | 72,3 | 87,1 | 126,2 | 27,6 | 11,7 | 11,4 | 49,8 | 25,7 |
| M | 512,3 | 86,6 | 39,5 | 36,7 | 65,5 | 73,6 | 242,7 | 52,6 | 11,2 | 12,6 | 48,6 | 26,5 |
| J | | | 24,1 | 44,6 | 65,9 | 75,7 | | | 10,3 | 12,4 | 44,2 | 24,2 |
| J | 263,2 | 58,5 | 23,4 | 47,8 | 66,8 | 66,8 | 146,0 | 41,3 | 11,4 | 12,1 | 52,9 | 28,4 |
| A | 264,7 | 62,0 | 28,1 | 45,0 | 62,2 | 67,3 | 124,8 | 25,1 | 8,4 | 9,8 | 55,3 | 26,2 |
| S | 288,0 | 56,6 | 34,9 | 49,7 | 55,9 | 90,9 | 118,1 | 21,0 | 9,8 | 14,3 | 49,8 | 23,2 |
| O | 282,6 | 62,9 | 40,3 | 35,2 | 66,9 | 77,3 | 151,0 | 36,4 | 11,6 | 13,5 | 60,6 | 28,9 |
| N | 301,0 | 70,0 | 30,3 | 41,9 | 64,5 | 94,3 | 142,8 | 28,9 | 10,9 | 11,8 | 59,3 | 31,8 |
| D | 286,6 | 87,6 | 27,0 | 34,4 | 54,1 | 83,4 | 158,7 | 36,4 | 14,2 | 12,6 | 64,7 | 31,0 |

a) Ab März 1961: neuer Umrechnungskurs zum Dollar für die Niederlande und Deutschland (BR).

TAB. 6

ÉVOLUTION DU COMMERCE DE LA CEE

avec les principales zones

(valeurs courantes)

MIO \$

| Zeitraum Période | import | | | | | | export | | | | | |
|--|---------|--------|------------|-----------------|-----------------------------|--|---------|--------|------------|-----------------|-----------------------------|--------|
| | EWG-CEE | France | Belg.-Lux. | Nederland a) | Deutsch- land (BR) a) | Italia | EWG-CEE | France | Belg.-Lux. | Nederland a) | Deutsch- land (BR) a) | Italia |
| ANDERE LÄNDER DER KLASSE 2 (FERNER OSTEN) | | | | | | AUTRES PAYS DE LA CLASSE 2 (EXTREME ORIENT) | | | | | | |
| 1958 | 779,4 | 175,3 | 55,2 | 153,3 | 291,7 | 103,8 | 1 026,8 | 185,5 | 91,0 | 127,6 | 507,9 | 114,7 |
| 1959 | 759,2 | 149,2 | 51,8 | 153,0 | 308,8 | 96,4 | 926,4 | 152,4 | 78,1 | 138,5 | 481,0 | 76,4 |
| 1960 | 963,1 | 203,1 | 60,7 | 153,5 | 408,7 | 137,0 | 1 138,0 | 186,6 | 105,7 | 157,6 | 553,4 | 134,6 |
| 1961 | 898,6 | 167,0 | 71,8 | 132,0 | 390,8 | 137,0 | 1 180,9 | 175,6 | 109,7 | 166,3 | 582,4 | 146,9 |
| 1962 | 867,6 | 166,1 | 72,1 | 112,5 | 370,1 | 146,8 | 1 068,1 | 171,2 | 82,3 | 147,0 | 536,5 | 131,0 |
| 1963 | 911,2 | 170,7 | 74,1 | 116,6 | 397,2 | 152,7 | 1 132,5 | 177,0 | 93,4 | 154,2 | 575,8 | 132,2 |
| 1964 | 1 073,6 | 185,5 | 98,9 | 203,0 | 433,2 | 153,0 | 1 272,4 | 186,2 | 100,8 | 172,1 | 638,3 | 175,0 |
| 1965 | 1 143,1 | 183,6 | 104,8 | 212,5 | 493,0 | 149,3 | 1 450,2 | 196,6 | 121,2 | 195,2 | 739,7 | 197,4 |
| 1966 | 1 246,3 | 216,2 | 120,2 | 206,3 | 542,2 | 161,3 | 1 548,5 | 222,8 | 142,6 | 199,4 | 743,6 | 240,1 |
| 1967 | 1 142,8 | 183,7 | 123,7 | 214,2 | 463,5 | 157,6 | 1 558,6 | 224,8 | 139,8 | 206,0 | 745,2 | 242,8 |
| 1968 | 1 187,8 | 180,6 | 131,0 | 194,9 | 518,6 | 162,6 | 1 640,3 | 247,7 | 145,3 | 196,4 | 771,7 | 279,2 |
| 1967 I | 327,0 | 53,3 | 34,4 | 64,0 | 133,3 | 42,1 | 415,2 | 58,6 | 42,1 | 59,5 | 194,2 | 60,7 |
| II | 281,2 | 44,1 | 30,6 | 51,1 | 113,6 | 41,8 | 379,6 | 56,4 | 34,5 | 47,8 | 180,3 | 60,5 |
| III | 247,4 | 39,3 | 22,3 | 48,2 | 104,8 | 32,9 | 349,9 | 48,8 | 26,8 | 50,7 | 169,8 | 53,8 |
| IV | 286,4 | 47,0 | 35,1 | 51,0 | 111,9 | 41,4 | 413,1 | 61,0 | 36,3 | 47,9 | 200,8 | 67,1 |
| 1968 I | 304,0 | 44,0 | 33,6 | 64,0 | 124,1 | 38,2 | 412,2 | 69,6 | 35,5 | 50,4 | 192,0 | 64,7 |
| II | 261,5 | 35,3 | 31,7 | 39,7 | 117,9 | 37,0 | 398,9 | 48,9 | 35,9 | 53,0 | 180,2 | 80,9 |
| III | 294,3 | 44,2 | 29,7 | 45,0 | 131,6 | 43,7 | 416,0 | 64,8 | 32,7 | 49,2 | 203,7 | 65,6 |
| IV | 328,0 | 57,2 | 36,0 | 46,1 | 144,9 | 43,7 | 413,3 | 64,5 | 41,2 | 43,8 | 195,7 | 68,0 |
| 1967 DZO | 93,6 | 16,3 | 10,5 | 15,2 | 36,9 | 14,7 | 134,4 | 18,0 | 14,4 | 15,7 | 63,8 | 22,5 |
| DZO | 97,5 | 15,3 | 11,6 | 17,5 | 38,8 | 14,2 | 139,2 | 22,8 | 10,8 | 16,3 | 70,5 | 18,9 |
| DZO | 95,8 | 15,8 | 12,8 | 18,3 | 36,3 | 12,6 | 139,5 | 20,8 | 12,2 | 15,9 | 66,6 | 24,0 |
| 1968 J | 95,8 | 13,3 | 10,0 | 19,9 | 40,0 | 12,6 | 140,6 | 23,3 | 8,4 | 19,4 | 68,2 | 21,4 |
| F | 103,3 | 16,0 | 12,8 | 24,3 | 36,0 | 14,2 | 122,5 | 16,7 | 13,9 | 13,3 | 57,3 | 21,4 |
| M | 106,5 | 14,7 | 12,5 | 19,8 | 48,1 | 11,5 | 152,2 | 29,6 | 13,2 | 17,7 | 66,6 | 25,0 |
| A | 93,4 | 15,1 | 10,8 | 11,2 | 43,9 | 12,5 | 140,5 | 21,8 | 12,6 | 18,5 | 62,9 | 24,7 |
| M | 168,2 | 20,2 | 10,4 | 15,3 | 40,3 | 13,2 | 255,2 | 27,1 | 13,7 | 20,1 | 65,3 | 23,2 |
| J | 101,4 | 17,9 | 10,4 | 14,6 | 43,9 | 14,7 | 157,0 | 28,2 | 12,0 | 15,7 | 78,1 | 23,0 |
| A | 92,2 | 11,8 | 8,5 | 14,5 | 44,4 | 13,0 | 137,6 | 18,1 | 11,6 | 18,0 | 69,4 | 21,5 |
| S | 99,7 | 14,5 | 10,0 | 15,9 | 43,4 | 15,9 | 121,2 | 19,0 | 8,9 | 15,4 | 57,2 | 20,7 |
| O | 106,8 | 17,2 | 12,4 | 16,0 | 48,9 | 12,4 | 146,4 | 20,4 | 14,4 | 18,1 | 71,5 | 22,1 |
| Z | 109,4 | 20,2 | 10,9 | 14,4 | 47,9 | 16,0 | 129,1 | 18,4 | 13,3 | 13,4 | 64,0 | 20,0 |
| O | 111,5 | 19,8 | 12,7 | 15,6 | 48,1 | 15,3 | 138,0 | 25,8 | 13,2 | 12,6 | 60,3 | 26,1 |
| OSTEUROPA b) | | | | | | EUROPE ORIENTALE b) | | | | | | |
| 1958 | 677,7 | 173,9 | 56,9 | 77,5 | 266,6 | 102,9 | 625,7 | 145,6 | 62,3 | 51,7 | 277,3 | 88,8 |
| 1959 | 823,3 | 160,4 | 74,4 | 110,4 | 323,2 | 154,8 | 710,7 | 158,4 | 60,1 | 58,4 | 314,2 | 119,5 |
| 1960 | 975,0 | 154,6 | 77,5 | 97,4 | 380,5 | 265,0 | 991,9 | 220,6 | 96,5 | 62,6 | 440,3 | 171,8 |
| 1961 | 1 077,3 | 166,5 | 87,2 | 104,2 | 412,5 | 307,0 | 1 098,5 | 234,9 | 93,2 | 78,0 | 476,4 | 215,9 |
| 1962 | 1 201,8 | 197,4 | 101,7 | 99,1 | 472,2 | 331,4 | 1 170,5 | 267,1 | 86,7 | 76,4 | 504,2 | 236,1 |
| 1963 | 1 362,8 | 250,9 | 113,7 | 120,4 | 453,2 | 424,5 | 1 079,7 | 226,0 | 73,5 | 71,9 | 438,6 | 269,7 |
| 1964 | 1 359,5 | 259,1 | 117,4 | 125,3 | 486,7 | 371,1 | 1 212,6 | 234,8 | 77,2 | 73,9 | 551,2 | 275,5 |
| 1965 | 1 572,9 | 272,3 | 120,6 | 150,8 | 589,2 | 440,0 | 1 416,0 | 300,9 | 93,5 | 104,4 | 587,7 | 329,5 |
| 1966 | 1 805,4 | 347,9 | 136,3 | 150,5 | 650,4 | 515,3 | 1 676,2 | 387,1 | 119,8 | 116,5 | 695,8 | 357,0 |
| 1967 | 2 011,5 | 360,7 | 136,3 | 158,7 | 666,3 | 689,5 | 2 101,7 | 438,1 | 155,7 | 179,6 | 883,2 | 445,1 |
| 1968 | 2 119,3 | 373,4 | 151,5 | 175,4 | 762,8 | 656,3 | 2 376,6 | 557,2 | 145,5 | 179,0 | 945,1 | 549,9 |
| 1967 I | 441,8 | 90,2 | 33,3 | 35,1 | 139,9 | 143,2 | 489,5 | 111,2 | 29,9 | 35,9 | 211,8 | 100,7 |
| II | 462,4 | 87,8 | 31,5 | 35,8 | 149,4 | 157,9 | 569,7 | 114,4 | 41,5 | 55,0 | 224,8 | 133,0 |
| III | 510,9 | 83,1 | 34,1 | 40,4 | 169,6 | 183,7 | 482,7 | 91,4 | 35,4 | 51,1 | 209,0 | 95,8 |
| IV | 593,2 | 99,6 | 37,2 | 47,4 | 207,6 | 201,3 | 561,0 | 121,0 | 48,9 | 37,6 | 237,7 | 115,6 |
| 1968 I | 509,2 | 93,6 | 37,8 | 47,4 | 178,8 | 151,7 | 585,6 | 161,1 | 38,7 | 38,8 | 226,3 | 120,7 |
| II | 487,2 | 75,2 | 35,7 | 37,8 | 163,6 | 173,7 | 519,7 | 90,5 | 39,0 | 46,0 | 205,1 | 138,9 |
| III | 517,3 | 90,7 | 33,0 | 42,7 | 192,1 | 158,7 | 589,4 | 153,6 | 32,7 | 39,2 | 232,9 | 131,0 |
| IV | 605,7 | 112,9 | 44,9 | 47,5 | 228,3 | 172,2 | 681,9 | 151,9 | 35,1 | 54,9 | 280,7 | 159,2 |
| 1967 DZO | 184,5 | 32,4 | 10,5 | 16,0 | 63,9 | 61,7 | 174,9 | 37,3 | 18,2 | 13,3 | 73,6 | 32,6 |
| DZO | 203,3 | 31,8 | 13,2 | 16,8 | 71,1 | 70,5 | 171,2 | 40,3 | 15,5 | 11,4 | 67,8 | 36,2 |
| DZO | 204,6 | 35,2 | 13,5 | 14,8 | 72,5 | 68,6 | 215,4 | 42,8 | 15,0 | 12,8 | 96,3 | 48,5 |
| 1968 J | 179,2 | 35,1 | 10,9 | 18,5 | 63,3 | 51,4 | 191,4 | 51,4 | 12,9 | 9,8 | 81,2 | 36,1 |
| F | 161,6 | 29,7 | 12,5 | 13,4 | 59,1 | 47,0 | 195,1 | 63,4 | 12,5 | 13,3 | 67,9 | 38,1 |
| M | 167,8 | 28,8 | 14,3 | 15,5 | 56,4 | 52,8 | 198,9 | 46,3 | 13,1 | 15,7 | 77,3 | 46,6 |
| M | 167,7 | 30,8 | 12,9 | 12,6 | 55,0 | 56,4 | 178,7 | 41,5 | 12,7 | 16,0 | 63,8 | 44,7 |
| M | 319,5 | 45,5 | 11,2 | 11,4 | 56,8 | 57,7 | 341,1 | 49,0 | 13,7 | 16,2 | 78,3 | 45,9 |
| J | 180,1 | 31,9 | 10,5 | 17,2 | 70,2 | 50,3 | 211,9 | 55,9 | 12,1 | 15,8 | 80,3 | 47,9 |
| A | 162,2 | 26,6 | 11,0 | 12,1 | 62,5 | 49,9 | 176,0 | 43,3 | 9,4 | 10,7 | 68,2 | 44,4 |
| S | 174,1 | 32,2 | 10,7 | 13,4 | 59,3 | 58,5 | 201,6 | 55,7 | 10,5 | 12,7 | 84,5 | 38,2 |
| O | 194,5 | 36,7 | 12,4 | 14,5 | 75,8 | 55,1 | 217,4 | 54,2 | 13,3 | 20,6 | 87,4 | 42,0 |
| Z | 200,9 | 36,5 | 14,6 | 17,4 | 74,3 | 58,2 | 220,8 | 46,0 | 9,1 | 20,1 | 88,9 | 56,8 |
| O | 208,4 | 39,1 | 16,4 | 15,9 | 78,3 | 58,7 | 239,4 | 52,1 | 12,5 | 14,3 | 102,7 | 57,7 |

a) A partir de mars 1961, nouveau taux de change pour les Pays-Bas et l'Allemagne (R.F.).

b) Voir note 1 du tableau 2.

import

Werte : Tausend Dollar

Indices : Vergleichszeitraum des Vorjahres 100

| JAN.-DEZ. 1968 | | EWG - CEE (1) | | France | | Beig. - Lux. | | Nederland | | Deutschland (BR) (1) | | Italia | |
|----------------|--------------------|---------------|---------|-----------|---------|--------------|---------|-----------|---------|----------------------|---------|-----------|---------|
| Code | Ursprung - Origine | 1 000 \$ | Indices | 1 000 \$ | Indices | 1 000 \$ | Indices | 1 000 \$ | Indices | 1 000 \$ | Indices | 1 000 \$ | Indices |
| 00 | MORDE | 61926,051 | 112 | 13976,532 | 113 | 2334,399 | 116 | 9797,578 | 111 | 20149,974 | 115 | 10257,609 | 104 |
| 01 | INTRA-CEE | 28333,926 | 117 | 5515,541 | 123 | 4551,405 | 114 | 5146,150 | 112 | 8358,694 | 122 | 3799,235 | 109 |
| 02 | EXTRA-CEE | 33592,236 | 109 | 7379,861 | 104 | 7782,994 | 118 | 4146,428 | 109 | 11791,480 | 112 | 6547,374 | 102 |
| 10 | CLASSE 1 | 19626,413 | 113 | 3434,677 | 108 | 2732,769 | 115 | 2480,884 | 111 | 7022,587 | 117 | 3285,506 | 103 |
| 11 | ASIE | 7810,932 | 113 | 1450,580 | 107 | 1020,889 | 110 | 1060,310 | 110 | 1075,732 | 115 | 1222,321 | 100 |
| 12 | AUT. EUROPE | 1949,378 | 106 | 389,021 | 102 | 154,325 | 115 | 184,100 | 98 | 796,996 | 118 | 436,336 | 93 |
| 13 | AMERIQUE DU NORD | 7117,419 | 109 | 1435,632 | 117 | 734,644 | 117 | 1099,649 | 114 | 2453,917 | 109 | 1347,519 | 111 |
| 14 | AUT. CLASSE 1 | 1798,798 | 112 | 359,539 | 111 | 732,407 | 107 | 145,925 | 104 | 666,847 | 121 | 394,330 | 102 |
| 20 | CLASSE 2 | 12595,677 | 108 | 3245,724 | 101 | 1377,637 | 123 | 1457,228 | 107 | 3895,028 | 114 | 2530,194 | 102 |
| 21 | AFR. | 2499,434 | 110 | 1957,338 | 102 | 397,888 | 129 | 130,435 | 142 | 399,998 | 116 | 226,765 | 103 |
| 22 | AFR. NMA | 1465,677 | 112 | 611,836 | 101 | 74,529 | 137 | 94,463 | 159 | 217,764 | 121 | 161,999 | 144 |
| 23 | AFR. SUD | 124,039 | 106 | 59,816 | 111 | 3,535 | 109 | 26,183 | 104 | 24,603 | 111 | 9,902 | 107 |
| 24 | AFR. SEPT. | 771,120 | 108 | 557,539 | 105 | 19,530 | 156 | 5,293 | 107 | 119,154 | 108 | 50,045 | 120 |
| 25 | AFR. NORD, NMA | 1791,651 | 127 | 421,115 | 93 | 198,385 | 95 | 167,060 | 141 | 680,666 | 154 | 405,924 | 133 |
| 26 | AUT. AFRIQUE | 1399,756 | 109 | 165,293 | 93 | 38,387 | 104 | 149,305 | 91 | 433,390 | 101 | 273,341 | 113 |
| 27 | AMERIQUE DU SUD | 2679,033 | 96 | 398,675 | 90 | 376,281 | 104 | 314,843 | 91 | 1095,370 | 101 | 674,114 | 89 |
| 28 | ASIE OCCIDENTALE | 3317,039 | 114 | 767,974 | 111 | 344,020 | 128 | 630,692 | 118 | 776,141 | 117 | 927,411 | 99 |
| 29 | AUT. CLASSE 2 | 1197,755 | 106 | 180,628 | 98 | 131,742 | 106 | 194,893 | 91 | 518,553 | 112 | 147,639 | 103 |
| 30 | CLASSE 3 | 2754,494 | 105 | 423,955 | 104 | 154,452 | 109 | 205,303 | 109 | 851,019 | 116 | 704,958 | 94 |
| 31 | EUROPE ORIENTALE | 2119,323 | 105 | 373,338 | 104 | 151,461 | 111 | 175,433 | 111 | 767,776 | 114 | 656,265 | 95 |
| 32 | AUT. CLASSE 3 | 235,381 | 103 | 54,577 | 110 | 13,328 | 93 | 30,370 | 102 | 88,243 | 114 | 48,193 | 84 |
| 40 | DIVERS NON CL. | 55,741 | 109 | 1,491 | 137 | 6,763 | 94 | 2,515 | 473 | 22,846 | 103 | 22,711 | 90 |
| 001 | FRANCE | 5465,923 | 116 | | | 1268,899 | 118 | 603,034 | 114 | 2441,966 | 117 | 1152,354 | 111 |
| 002 | BELGIQUE-LUXEM. | 5142,436 | 118 | 1451,835 | 125 | | | 1670,288 | 109 | 1693,277 | 125 | 321,095 | 111 |
| 003 | PAYS-BAS | 4654,111 | 110 | 952,874 | 133 | 121,769 | 117 | | | 2200,000 | 121 | 398,316 | 109 |
| 004 | ALLEMAGNE RE | 8989,228 | 115 | 2984,148 | 123 | 1726,717 | 114 | 2451,894 | 116 | | | 1827,169 | 108 |
| 005 | ITALIE | 4122,267 | 122 | 1327,832 | 124 | 465,917 | 114 | 423,934 | 117 | 2017,271 | 125 | | |
| 022 | ROYAUME-UNI | 2994,191 | 111 | 615,379 | 124 | 531,246 | 120 | 509,384 | 110 | 833,601 | 117 | 433,982 | 100 |
| 024 | IRLANDE (EIRE) | 14,970 | 61 | 1,264 | 60 | 1,264 | 74 | 570 | 25 | 7,021 | 91 | 4,226 | 120 |
| 026 | IRLANDE (EIRE) | 29,877 | 102 | 29,139 | 122 | 29,139 | 95 | 11,197 | 99 | 24,774 | 101 | 4,015 | 87 |
| 028 | ISRAEL | 479,779 | 111 | 181,823 | 127 | 39,369 | 129 | 59,341 | 129 | 270,761 | 114 | 57,846 | 102 |
| 030 | ISRAEL | 1448,724 | 111 | 276,062 | 111 | 178,913 | 111 | 217,246 | 111 | 622,064 | 115 | 157,361 | 94 |
| 032 | ETATLAND | 436,254 | 109 | 77,758 | 101 | 45,411 | 112 | 82,285 | 103 | 176,716 | 110 | 53,174 | 96 |
| 034 | DANEMARK | 594,610 | 107 | 71,492 | 121 | 49,254 | 111 | 67,195 | 117 | 110,189 | 106 | 95,664 | 103 |
| 036 | SUISSE | 1613,132 | 112 | 344,028 | 119 | 197,702 | 114 | 128,258 | 105 | 580,691 | 116 | 244,453 | 110 |
| 038 | YUGOSLAVIE | 773,964 | 111 | 51,298 | 112 | 31,298 | 121 | 65,791 | 131 | 438,999 | 120 | 194,874 | 96 |
| 040 | PORTUGAL | 149,127 | 64 | 31,238 | 103 | 22,644 | 73 | 13,089 | 90 | 40,427 | 106 | 18,339 | 83 |
| 042 | ESPAGNE | 630,225 | 104 | 175,298 | 104 | 52,323 | 133 | 39,689 | 75 | 212,429 | 119 | 50,586 | 73 |
| 044 | CISJORDANIE | 152 | 182 | 152 | 135 | 152 | 37 | 37 | 229 | 154 | 197 | 257 | 152 |
| 046 | MALTE | 6,127 | 165 | 291 | 249 | 35 | 113 | 359 | 63 | 1,330 | 232 | 3,803 | 183 |
| 048 | YUGOSLAVIE | 617,656 | 104 | 28,855 | 103 | 11,475 | 139 | 19,447 | 149 | 15,635 | 129 | 23,116 | 124 |
| 050 | GRÈCE | 264,972 | 122 | 40,757 | 67 | 14,359 | 115 | 15,450 | 128 | 120,237 | 116 | 75,352 | 104 |
| 052 | TURQUIE | 224,699 | 66 | 36,047 | 103 | 16,050 | 111 | 13,971 | 96 | 97,910 | 109 | 42,721 | 70 |
| 054 | EUROPE NON | 525 | 117 | | | | | | | | | | |
| 056 | AFR. S.S. | 884,589 | 105 | 142,798 | 98 | 65,434 | 110 | 53,093 | 105 | 292,280 | 110 | 285,905 | 104 |
| 058 | AFR. NORD EST | 135,425 | 103 | 34,037 | 126 | 39,353 | 107 | 41,248 | 126 | 11,248 | 116 | 22,846 | 91 |
| 060 | POLYMERES | 386,439 | 109 | 4,522 | 97 | 19,430 | 124 | 22,006 | 114 | 119,632 | 109 | 81,923 | 109 |
| 062 | YCHÉOSYL VAQUITE | 250,948 | 119 | 29,627 | 111 | 15,201 | 96 | 25,992 | 101 | 115,187 | 128 | 54,141 | 117 |
| 064 | HONGRIE | 125,521 | 100 | 24,397 | 101 | 22,286 | 155 | 17,764 | 149 | 17,655 | 113 | 53,719 | 77 |
| 066 | ROMANIE | 245,418 | 99 | 44,356 | 113 | 7,413 | 92 | 12,552 | 94 | 104,157 | 119 | 79,130 | 73 |
| 068 | BULGARIE | 119,477 | 97 | 12,186 | 112 | 3,113 | 109 | 2,646 | 112 | 53,099 | 119 | 48,544 | 81 |
| 070 | ALBANIE | 5,351 | 123 | | | 54 | 45 | 31 | 775 | 856 | 670 | 4,065 | 133 |
| 072 | AFR. NORD ESPAGN. | 22,934 | 114 | 8,723 | 124 | 1,624 | 121 | 2,544 | 112 | 9,488 | 112 | 658 | 58 |
| 074 | MAROC | 295,068 | 96 | 139,251 | 105 | 29,577 | 112 | 15,579 | 113 | 39,078 | 93 | 30,153 | 144 |
| 076 | ALGERIE | 771,120 | 108 | 597,159 | 107 | 39,539 | 158 | 5,293 | 107 | 139,154 | 108 | 60,045 | 127 |
| 078 | TUNISIE | 95,474 | 96 | 2,814 | 96 | 6,254 | 93 | 5,733 | 43 | 22,148 | 113 | 20,000 | 88 |
| 080 | LIBYE | 1295,819 | 144 | 175,288 | 117 | 72,714 | 94 | 135,590 | 147 | 691,248 | 169 | 320,077 | 139 |
| 082 | Egypte | 27,515 | 110 | 16,163 | 97 | 6,299 | 102 | 13,658 | 133 | 27,222 | 95 | 14,194 | 115 |
| 084 | Soudan | 94,873 | 121 | 10,979 | 84 | 5,499 | 168 | 4,775 | 73 | 44,947 | 128 | 33,573 | 139 |
| 086 | HAUT-VOLTA | 51,218 | 102 | 14,445 | 90 | 12,222 | 90 | | | 15,097 | 89 | 10,015 | 79 |
| 088 | HAUT-VOLTA | 3,971 | 124 | 3,373 | 151 | 77 | 27 | 1,161 | 623 | 620 | 364 | 276 | 101 |
| 090 | NIGER | 24,757 | 77 | 26,432 | 122 | 77 | 27 | 1 | 50 | 93 | 45 | 427 | 63 |
| 092 | CHAD | 22,538 | 144 | 14,178 | 123 | 5,831 | 210 | 77 | 45 | 1,479 | 301 | 719 | 80 |
| 094 | SENEGAL | 194,478 | 133 | 11,427 | 83 | 1,543 | 488 | 3,285 | 177 | 5,364 | 124 | 4,757 | 114 |
| 096 | GAMBIE | 3,749 | 66 | 2,825 | NS | 1,694 | 71 | 178 | 3 | 1,660 | NS | 332 | 19 |
| 098 | GUINEE PORTUGAISE | 5,223 | 88 | 258 | 72 | 30 | 94 | 2,728 | 82 | 2,099 | 96 | 98 | 169 |
| 100 | GUINEE | 7,655 | 99 | 1,642 | 127 | 244 | 117 | 495 | 207 | 4,621 | 90 | 213 | 58 |
| 102 | SIERRA LEONE | 32,290 | 91 | 1,398 | 36 | 2,388 | 348 | 11,497 | 115 | 14,809 | 75 | 3,688 | 65 |
| 104 | LIBERIA | 140,953 | 105 | 12,659 | 116 | 23,757 | 149 | 11,695 | 129 | 270,723 | 97 | 22,136 | 90 |
| 106 | COTE-D'IVOIRE | 320,232 | 121 | 172,762 | 118 | 9,913 | 130 | 29,046 | 185 | 66,788 | 127 | 45,079 | 102 |
| 108 | GHANA | 72,912 | 136 | 4,276 | 119 | 5,565 | 99 | 18,304 | 199 | 32,840 | 127 | 11,827 | 131 |
| 110 | Togo | 41,155 | 135 | 21,632 | 127 | 3,134 | 130 | 7,490 | 155 | 7,193 | 148 | 1,316 | 58 |
| 112 | HAUT-VOLTA | 13,262 | 128 | 9,417 | 124 | 1,377 | 657 | 37,192 | 117 | 2,865 | 137 | 1,109 | 13 |
| 114 | NIGER | 157,470 | 64 | 3,150 | 48 | 14,446 | 150 | 37,133 | 22 | 47,944 | 61 | 36,277 | 105 |
| 116 | REP. CENTRALE | 146,444 | 108 | 72,603 | 94 | 3,866 | 76 | 37,076 | 142 | 28,503 | 125 | 4,204 | 63 |
| 118 | REP. CENTRALE | 13,945 | 105 | 11,947 | 103 | 97 | 42 | | | 601 | 128 | 1,370 | 119 |
| 120 | GUINEE ESPAGN. | 1,926 | 92 | 121 | 227 | | | 1,659 | 99 | 112 | 65 | 34 | 131 |
| 122 | GABON | 94,295 | 99 | 60,138 | 107 | 1,841 | 183 | 4,423 | 126 | 16,711 | 88 | 4,222 | 49 |
| 124 | ETHIOPIE | 57,714 | 115 | 9,929 | 101 | 5,143 | 206 | 2,436 | 159 | 1,434 | 132 | 936 | 124 |
| 126 | CONGO REP. DEM. | 514,388 | 121 | 57,944 | 106 | 325,176 | 127 | | | | | | |

TAB. 7

RÉSEAU DU COMMERCE DE LA CEE

import

Valeurs : millier de dollars

Indices : même période de l'année précédente 100

| 1968 | | EWG - CEE (1) | | France | | Belg. - Lux. | | Nederland | | Deutschland (BR) (1) | | Italia | |
|-----------|----------------------|---------------|---------|----------|---------|--------------|---------|-----------|---------|----------------------|---------|----------|---------|
| JAN.-DEC. | JAN.-DEC. | | | | | | | | | | | | |
| Code | Origine - Ursprung | 1 000 \$ | Indices | 1 000 \$ | Indices | 1 000 \$ | Indices | 1 000 \$ | Indices | 1 000 \$ | Indices | 1 000 \$ | Indices |
| 400 | ETATS-UNIS | 6386.418 | 108 | 1318.738 | 108 | 687.105 | 116 | 1014.265 | 114 | 2172.988 | 107 | 1193.322 | 112 |
| 404 | CANADA | 737.992 | 114 | 116.244 | 113 | 197.543 | 119 | 76.384 | 115 | 280.924 | 119 | 149.197 | 104 |
| 408 | SUISE | 317 | 91 | 24 | 91 | 1 | NS | 7 | 700 | 3 | NS | 62 | 76 |
| 412 | MEXIQUE | 155.691 | 90 | 28.627 | 86 | 14.008 | 67 | 17.276 | 65 | 59.925 | 116 | 35.860 | 91 |
| 416 | GUATEMALA | 40.519 | 119 | 1.533 | 84 | 2.126 | 90 | 4.195 | 100 | 35.695 | 133 | 5.955 | 93 |
| 420 | HONDURAS | 18.986 | 157 | 624 | 567 | 92 | 20 | 13.216 | 155 | 2.927 | 297 | 2.277 | 108 |
| 424 | HONDURAS | 46.216 | 115 | 6.748 | NS | 681 | 157 | 479 | 153 | 49.175 | 107 | 9.731 | 85 |
| 428 | SALVADOR | 56.498 | 107 | 327 | 257 | 90 | 20 | 2.378 | 109 | 50.436 | 107 | 868 | 190 |
| 432 | NICARAGUA | 29.271 | 114 | 1.040 | 108 | 2.309 | 125 | 2.031 | 90 | 20.341 | 36 | 3.510 | 154 |
| 436 | COSTA RICA | 28.998 | 99 | 2.483 | 114 | 2.086 | 131 | 4.137 | 157 | 16.367 | 109 | 3.025 | 137 |
| 440 | PANAMA | 11.775 | 109 | 176 | 8 | 501 | 122 | 496 | 70 | 2.313 | 45 | 8.289 | 143 |
| 444 | CANAL PANAMA | 593 | 103 | 308 | 83 | 1 | 3 | 8 | 400 | 148 | 336 | 128 | 99 |
| 448 | CUBA | 32.613 | 108 | 14.765 | 78 | 3.111 | 112 | 5.111 | 104 | 2.378 | 152 | 7.264 | 343 |
| 452 | HAITI | 18.697 | 92 | 5.053 | 92 | 2.267 | 87 | 162 | 89 | 838 | 84 | 3.377 | 88 |
| 456 | REP. DOMINICAINE | 6.984 | 81 | 1.227 | 101 | 1.735 | 68 | 162 | 113 | 1.590 | 88 | 1.594 | 74 |
| 458 | GUAYEMBOU | 36.220 | 116 | 34.195 | 111 | 113 | NS | 365 | NS | 1.261 | NS | 86 | NS |
| 462 | MARTINIQUE | 50.472 | 128 | 46.141 | 111 | 153 | NS | 77 | NS | 492 | NS | 3.559 | 42 |
| 464 | MAINTIEN | 4.744 | 144 | 1.695 | 509 | 480 | 184 | 407 | 151 | 1.843 | 112 | 3.115 | 62 |
| 468 | INDES OCCIDENT. | 4.264 | 223 | 1.940 | 254 | 590 | 289 | 60 | 41 | 1.546 | 236 | 1.404 | 32 |
| 472 | TRINIDAD, TOBAGO | 14.213 | 72 | 990 | 114 | 1.504 | 54 | 1.782 | 47 | 8.533 | 76 | 1.404 | 122 |
| 474 | ARUBA | 14.987 | NS | 147 | NS | 2.451 | NS | 6.641 | NS | 5.051 | NS | 2.697 | NS |
| 478 | CURACAO | 12.460 | NS | 76 | NS | 1.688 | NS | 6.394 | NS | 5.051 | NS | 2.697 | NS |
| 480 | COLUMBIE | 12.460 | NS | 76 | NS | 1.688 | NS | 6.394 | NS | 5.051 | NS | 2.697 | NS |
| 484 | VENEZUELA | 226.992 | 87 | 40.964 | 82 | 41.187 | 111 | 26.683 | 72 | 71.129 | 80 | 46.029 | 102 |
| 488 | GUYANE (ANC. BR.) | 7.110 | 137 | 1.777 | 112 | 1.164 | 175 | 606 | 124 | 21.329 | 144 | 1.223 | 149 |
| 492 | SURINAM | 17.276 | 117 | 5.798 | 171 | 718 | 82 | 13.052 | 122 | 12.462 | 119 | 5.946 | 97 |
| 496 | GUYANE FR. | 1.258 | 199 | 1.064 | 186 | 90 | 521 | 17 | 850 | 127 | 119 | 327 | 119 |
| 500 | EGYPTE | 46.620 | 75 | 3.510 | 102 | 3.260 | 48 | 3.064 | 48 | 42.784 | 82 | 13.822 | 69 |
| 504 | LIBAN | 218.974 | 110 | 27.799 | 92 | 47.421 | 134 | 27.746 | 104 | 113.873 | 111 | 24.197 | 98 |
| 508 | SYRIE | 582.979 | 109 | 95.525 | 109 | 48.518 | 147 | 78.754 | 98 | 223.651 | 108 | 136.344 | 108 |
| 512 | CHILI | 307.585 | 99 | 43.938 | 80 | 24.870 | 91 | 8.918 | 101 | 172.456 | 107 | 57.403 | 99 |
| 516 | BOLIVIE | 27.622 | 128 | 2.572 | 569 | 8.294 | 357 | 1.148 | 56 | 11.243 | 84 | 365 | 100 |
| 520 | PARAGUAY | 10.594 | 104 | 1.717 | 107 | 1.167 | 108 | 2.040 | 108 | 4.423 | 140 | 1.246 | 100 |
| 524 | URUGUAY | 46.981 | 104 | 6.433 | 76 | 8.898 | 107 | 6.440 | 88 | 11.046 | 117 | 12.054 | 99 |
| 528 | ARGENTINE | 550.559 | 73 | 64.463 | 72 | 74.922 | 90 | 82.233 | 86 | 114.387 | 79 | 224.834 | 73 |
| 500 | CHYPRE | 34.117 | 147 | 4.279 | 153 | 641 | 78 | 2.367 | 128 | 21.802 | 169 | 4.988 | 104 |
| 504 | IRAN | 78.183 | 229 | 3.570 | 73 | 28.109 | NS | 6.964 | 147 | 6.964 | 147 | 6.964 | 147 |
| 508 | SYRIE | 73.383 | 104 | 7.151 | 68 | 1.148 | 86 | 49.125 | 117 | 5.373 | 62 | 10.636 | 160 |
| 512 | IRAK | 637.241 | 132 | 270.089 | 108 | 55.076 | 163 | 7.468 | 40 | 46.566 | 177 | 258.042 | 169 |
| 516 | AFGHANISTAN | 487.224 | 114 | 73.848 | 103 | 75.388 | 131 | 70.730 | 156 | 190.319 | 114 | 76.941 | 89 |
| 520 | ISRAEL | 14.484 | 107 | 1.727 | 233 | 19 | 271 | 17.160 | 15 | 12.454 | 115 | 7.264 | 74 |
| 524 | JORDANIE | 158.428 | 127 | 29.562 | 134 | 32.350 | 124 | 17.316 | 110 | 69.090 | 137 | 10.101 | 96 |
| 528 | ARABIE SAOUDITE | 664.057 | 103 | 76.421 | 67 | 61.843 | 553 | 96.910 | 103 | 229.471 | 112 | 201.917 | 78 |
| 532 | KOUBE | 719.422 | 94 | 125.873 | 86 | 58.951 | 123 | 192.391 | 137 | 46.647 | 79 | 299.967 | 81 |
| 536 | BAHREIN | 11.477 | 115 | 237 | 912 | 564 | 67 | 9.202 | 153 | 1.267 | 44 | 10.101 | 96 |
| 540 | KATAR | 148.999 | 121 | 61.043 | 136 | 6.741 | 176 | 11.385 | 51 | 23.870 | 93 | 45.960 | 111 |
| 544 | MASC. OMAN, TR. OMAN | 300.212 | 181 | 105.913 | 192 | 77.779 | 351 | 13.904 | 86 | 133.948 | 128 | 9.472 | 163 |
| 548 | YEMEN | 683 | 56 | 352 | 80 | 400 | 8 | 400 | 8 | 58 | 252 | 261 | 35 |
| 552 | ARABIE DU SUD | 3.821 | 37 | 259 | 42 | 335 | 8 | 724 | 106 | 363 | 61 | 2.140 | 54 |
| 556 | PAKISTAN | 116.366 | 117 | 24.549 | 98 | 23.973 | 117 | 11.102 | 118 | 38.333 | 117 | 18.510 | 135 |
| 560 | UNION INDIENNE | 34.414 | 117 | 34.241 | 108 | 39.656 | 131 | 17.001 | 125 | 53.801 | 117 | 23.654 | 107 |
| 564 | CEYLON, MALDIVES | 68.414 | 115 | 6.599 | 117 | 1.025 | 143 | 5.705 | 115 | 13.976 | 63 | 7.199 | 99 |
| 568 | NEPAL | 4.720 | 114 | 4.294 | 100 | 3.584 | 137 | 5.99 | 49 | 5.55 | 23 | 8.392 | 99 |
| 572 | THAILANDE | 18.514 | 134 | 1.923 | 147 | 1.865 | 151 | 2.170 | 126 | 8.407 | 125 | 4.149 | 146 |
| 576 | VIETNAM | 33.097 | 103 | 12.187 | 99 | 7.746 | 97 | 21.142 | 111 | 37.813 | 105 | 14.199 | 95 |
| 580 | LAOS | 184 | 135 | 98 | 185 | 79 | NS | 128 | 129 | 172 | 141 | 10 | 203 |
| 584 | VIETNAM NORD | 727 | 84 | 313 | 58 | 2 | 7 | 303 | 68 | 891 | 46 | 1.119 | 172 |
| 588 | VIETNAM SUD | 9.481 | 80 | 7.024 | 89 | 144 | 143 | 169 | 104 | 639 | 71 | 2.295 | 108 |
| 592 | CAMBODGE | 10.345 | 97 | 4.583 | 79 | 17.466 | 73 | 59.634 | 61 | 79.059 | 105 | 11.749 | 89 |
| 596 | INDONESIE | 180.987 | 79 | 17.466 | 73 | 17.080 | 68 | 12.239 | 180 | 49.437 | 80 | 47.264 | 98 |
| 600 | MALAYASIA | 152.343 | NS | 44.025 | NS | 8.498 | 113 | 12.383 | 108 | 4.366 | NS | 2.889 | 230 |
| 604 | SINGAPOUR | 26.022 | NS | 2.036 | NS | 3.348 | 123 | 22.044 | 113 | 48.053 | 97 | 6.556 | 74 |
| 608 | PHILIPPINES | 91.348 | 84 | 7.462 | 127 | 5.973 | 86 | 1.182 | 144 | 7.621 | 121 | 2.273 | 85 |
| 612 | TIMOR PORT. MACAO | 13.481 | 117 | 2.760 | 114 | 717 | 121 | 9 | NS | 119 | 103 | 83 | 38 |
| 616 | MONGOLIE, REP. POP. | 1.041 | 71 | 193 | 26 | 11 | 2 | 3.079 | 167 | 2.649 | 394 | 6.572 | 867 |
| 620 | CHINE, REP. POP. | 225.606 | 101 | 53.323 | 111 | 11.815 | 91 | 27.154 | 98 | 85.303 | 111 | 48.011 | 83 |
| 624 | CORÉE DU NORD | 7.712 | 221 | 864 | 191 | 564 | 121 | 2.941 | 165 | 8.725 | 169 | 3.413 | 264 |
| 628 | CORÉE DU SUD | 10.536 | 153 | 3.842 | 113 | 613 | 81 | 2.941 | 165 | 8.725 | 169 | 3.413 | 264 |
| 632 | JAPON | 652.159 | 121 | 122.124 | 137 | 69.091 | 112 | 85.414 | 98 | 290.615 | 125 | 34.915 | 124 |
| 636 | HONG KONG | 67.648 | 110 | 91 | 114 | 2.473 | 100 | 4.848 | 102 | 51.862 | 112 | 7.484 | 109 |
| 640 | HONG KONG | 153.354 | 117 | 6.795 | 115 | 18.547 | 101 | 20.134 | 107 | 99.236 | 127 | 8.646 | 93 |
| 800 | AUSTRALIE | 457.519 | 107 | 127.081 | 99 | 56.282 | 98 | 19.784 | 116 | 137.144 | 116 | 117.248 | 87 |
| 804 | NOUVELLE-ZELANDE | 122.918 | 104 | 44.022 | 114 | 20.117 | 121 | 7.893 | 78 | 29.772 | 109 | 22.034 | 87 |
| 808 | REP. USA OCEANIE | 303 | 206 | 46 | 115 | 13 | 100 | 13 | 186 | 2 | 100 | 229 | 487 |
| 812 | OCEANIE BRIT. | 3.686 | 100 | 92 | 26 | 12 | 2 | 184 | 71 | 3.220 | 170 | 180 | 40 |
| 816 | NOUV. HEBRIDES | 7.450 | 116 | 7.450 | 116 | 43 | NS | 80 | NS | 7.119 | NS | 512 | NS |
| 820 | NOUV. CALÉDONIE | 47.763 | 141 | 40.089 | 119 | 112 | NS | 80 | NS | 1.077 | NS | 258 | NS |
| 824 | POLYNESIE FR. | 4.424 | 120 | 2.901 | 79 | 112 | NS | 80 | NS | 1.077 | NS | 258 | NS |
| 250 | SOUT. PROV. BRIT. | 22.446 | 103 | 1.401 | 137 | 6.69 | 985 | 11 | 157 | 22.846 | 103 | 3.186 | 92 |
| 254 | DIVERS NDA | 10.667 | 97 | | | 6.199 | 93 | 2.504 | 477 | | | 13.525 | 89 |
| 258 | NON SPECIFIES | 22.228 | 99 | | | | | | | | | | |
| 842 | PORTS FRANCS | | | | | | | | | | | | |
| 846 | SECRET | | | | | | | | | | | | |
| 981 | EUROPE | 40307.358 | 115 | 9829.531 | 118 | 5880.480 | 114 | 6565.893 | 112 | 13023.098 | 119 | 6094 | |

Werte : Tausend Dollar

Indices : Vergleichszeitraum des Vorjahres = 100

export

| JAN.-DEZ. 1968 | | JAN.-DÉC. 1968 | | EWG - CEE (1) | | France | | Belg. - Lux. | | Nederland | | Deutschland (BR) (1) | | Italia | |
|----------------|--------------------------|----------------|---------|---------------|---------|----------|---------|--------------|---------|-----------|---------|----------------------|---------|----------|---------|
| Code | Bestimmung - Destination | 1 000 \$ | Indices | 1 000 \$ | Indices | 1 000 \$ | Indices | 1 000 \$ | Indices | 1 000 \$ | Indices | 1 000 \$ | Indices | 1 000 \$ | Indices |
| .0 | MONNE | 64200.360 | 114 | 12472.344 | 111 | 8161.138 | 116 | 8341.168 | 114 | 24842.478 | 114 | 10183.232 | 117 | | |
| .01 | INTRA-CEE | 28910.311 | 118 | 5452.121 | 116 | 5249.268 | 119 | 4793.226 | 120 | 9139.817 | 117 | 4079.089 | 121 | | |
| .02 | EXTRA-CEE | 35290.049 | 117 | 7220.223 | 108 | 2912.080 | 112 | 3550.942 | 108 | 15502.661 | 113 | 6104.143 | 114 | | |
| .1 | CLASSE 1 | 22873.331 | 112 | 3612.929 | 103 | 2030.482 | 113 | 3371.101 | 109 | 11105.519 | 115 | 3747.300 | 113 | | |
| .11 | AELE | 11216.815 | 108 | 1794.576 | 104 | 884.577 | 108 | 1426.444 | 109 | 5632.767 | 109 | 1475.931 | 105 | | |
| .12 | AUT. EUR. OCCID. | 3453.732 | 107 | 442.300 | 91 | 203.533 | 92 | 272.468 | 99 | 1535.816 | 104 | 799.605 | 110 | | |
| .15 | AMERIQUE DU NORD | 6378.922 | 128 | 842.443 | 114 | 922.359 | 129 | 402.730 | 125 | 2982.871 | 136 | 1196.320 | 125 | | |
| .19 | AUT. CLASSE 1 | 1924.453 | 118 | 293.479 | 106 | 118.014 | 94 | 183.459 | 93 | 954.565 | 111 | 274.444 | 113 | | |
| .2 | CLASSE 2 | 9308.679 | 117 | 2955.836 | 112 | 563.554 | 115 | 951.592 | 106 | 3201.647 | 117 | 1635.900 | 118 | | |
| .20 | .ADM | 2064.200 | 115 | 1447.535 | 109 | 127.535 | 131 | 147.334 | 136 | 195.118 | 137 | 146.557 | 136 | | |
| .21 | .FAMA | 1019.017 | 110 | 649.204 | 103 | 104.252 | 127 | 66.431 | 131 | 118.754 | 128 | 80.376 | 111 | | |
| .22 | .DDM | 265.045 | 109 | 238.042 | 107 | 3.498 | 119 | 7.571 | 134 | 8.863 | 119 | 7.072 | 122 | | |
| .23 | .ADM | 192.453 | 118 | 49.331 | 111 | 5.581 | 103 | 9.713 | 143 | 27.089 | 124 | 11.813 | 124 | | |
| .24 | ALGERIE | 587.674 | 128 | 471.049 | 116 | 16.294 | 108 | 63.619 | 130 | 45.471 | 137 | 47.527 | 121 | | |
| .25 | AFR. MEDIT. NDA | 970.883 | 110 | 742.737 | 98 | 31.717 | 120 | 48.358 | 113 | 183.366 | 117 | 265.105 | 121 | | |
| .26 | AUT. AFRIQUE | 791.481 | 98 | 144.990 | 106 | 66.293 | 105 | 107.679 | 94 | 302.831 | 94 | 159.698 | 99 | | |
| .27 | AMERIQUE C. SUD | 7326.790 | 113 | 413.768 | 124 | 162.735 | 106 | 201.643 | 106 | 1091.655 | 110 | 454.989 | 120 | | |
| .28 | ASIE OCCIDENTALE | 1615.264 | 124 | 358.972 | 139 | 33.815 | 125 | 150.150 | 129 | 654.951 | 123 | 320.355 | 122 | | |
| .29 | AUT. CLASSE 2 | 1640.371 | 105 | 247.689 | 110 | 143.269 | 104 | 196.419 | 95 | 771.725 | 104 | 279.225 | 115 | | |
| .3 | CLASSE 3 | 2767.940 | 109 | 649.735 | 120 | 165.444 | 83 | 208.093 | 108 | 1127.426 | 103 | 612.042 | 113 | | |
| .31 | EUROPE ORIENTALE | 2375.572 | 113 | 557.176 | 127 | 145.465 | 89 | 178.964 | 100 | 945.108 | 107 | 549.858 | 124 | | |
| .32 | AUT. CLASSE 3 | 386.368 | 91 | 92.559 | 91 | 20.179 | 89 | 29.129 | 217 | 182.318 | 87 | 67.193 | 83 | | |
| .9 | DIVERS NON CL. | 345.147 | 104 | 1.722 | 33 | 52.305 | 118 | 114.153 | 111 | 68.069 | 107 | 108.997 | 97 | | |
| .001 | FRANCE | 6737.275 | 123 | | | 1514.739 | 122 | 877.864 | 131 | 3059.147 | 122 | 1280.525 | 122 | | |
| .002 | BELGIQUE-LUXBG. | 4776.951 | 111 | 1289.007 | 114 | | | 1193.056 | 111 | 177.507 | 117 | 427.701 | 108 | | |
| .003 | PAYS-BAS | 5399.744 | 116 | 638.402 | 116 | 1719.263 | 114 | 2319.566 | 122 | 2528.449 | 119 | 471.730 | 119 | | |
| .004 | ALLEMAGNE RF | 9287.232 | 122 | 2356.382 | 120 | 1209.451 | 123 | 400.760 | 112 | 1889.714 | 110 | 1902.833 | 124 | | |
| .005 | ITALIE | 3764.890 | 110 | 1169.330 | 112 | 305.035 | 108 | | | | | | | | |
| .022 | ROYAUME-UNI | 3124.923 | 110 | 603.813 | 104 | 356.359 | 107 | 712.326 | 111 | 1004.480 | 116 | 449.754 | 107 | | |
| .024 | ISLANDE | 34.842 | 63 | 2.545 | 119 | 3.685 | 122 | 8.078 | 85 | 18.357 | 89 | 2.177 | 107 | | |
| .026 | SPANNE (FIRE) | 193.316 | 128 | 32.995 | 142 | 16.522 | 99 | 30.254 | 115 | 49.032 | 135 | 14.523 | 121 | | |
| .028 | YORVFEGE | 634.446 | 96 | 77.355 | 101 | 59.775 | 114 | 82.845 | 89 | 356.539 | 96 | 47.331 | 94 | | |
| .030 | SUEDE | 1701.674 | 109 | 205.856 | 103 | 140.736 | 126 | 232.843 | 110 | 362.851 | 109 | 161.318 | 103 | | |
| .032 | FINLAND | 404.233 | 92 | 76.377 | 98 | 30.471 | 89 | 44.577 | 93 | 27.167 | 92 | 34.029 | 99 | | |
| .034 | DANEMARK | 1025.876 | 103 | 121.557 | 108 | 79.158 | 97 | 116.675 | 113 | 601.667 | 107 | 104.858 | 103 | | |
| .036 | SUISSE | 2812.217 | 109 | 933.955 | 103 | 154.238 | 104 | 171.670 | 109 | 1415.544 | 112 | 457.520 | 110 | | |
| .038 | AUTRIEHE | 1502.580 | 105 | 90.553 | 95 | 47.618 | 119 | 85.441 | 103 | 1105.151 | 108 | 173.817 | 93 | | |
| .040 | PORTUGAL | 413.089 | 112 | 91.488 | 114 | 21.332 | 77 | 27.094 | 92 | 184.135 | 118 | 30.333 | 126 | | |
| .042 | ESPAGNE | 1174.036 | 64 | 335.038 | 87 | 47.502 | 108 | 66.160 | 92 | 422.576 | 102 | 212.271 | 112 | | |
| .044 | GIRAJI TAR | 5.131 | 89 | 978 | 145 | 232 | 46 | 1.208 | 98 | 079 | 105 | 17.743 | 113 | | |
| .046 | MALTE | 33.222 | 108 | 4.160 | 140 | 1.514 | 106 | 3.899 | 76 | 4.105 | 101 | 19.544 | 115 | | |
| .048 | YUGOSLAVIE | 739.947 | 112 | 64.583 | 88 | 20.386 | 51 | 26.533 | 110 | 143.128 | 117 | 288.312 | 125 | | |
| .050 | GREECE | 591.210 | 106 | 36.259 | 91 | 44.222 | 96 | 44.222 | 111 | 250.468 | 111 | 147.385 | 117 | | |
| .052 | TURQUIE | 314.293 | 104 | 76.377 | 95 | 19.511 | 120 | 17.277 | 104 | 173.010 | 101 | 70.130 | 100 | | |
| .054 | EUROPE NDA | 21.297 | 94 | 21.227 | 94 | | | | | | | | | | |
| .056 | U.R.S.S. | 993.186 | 137 | 256.403 | 165 | 47.156 | 97 | 46.758 | 70 | 273.370 | 138 | 179.499 | 144 | | |
| .058 | ZONE MARK EST | 32.330 | 75 | 26.298 | 77 | 14.937 | 59 | 27.414 | 71 | | | | | | |
| .060 | POLGNE | 258.710 | 127 | 93.139 | 135 | 22.332 | 126 | 25.336 | 144 | 148.132 | 121 | 88.263 | 131 | | |
| .062 | TCHOSLOVAQUIE | 218.890 | 120 | 39.208 | 94 | 20.464 | 139 | 24.565 | 143 | 177.768 | 135 | 55.982 | 130 | | |
| .064 | HONGRIE | 207.371 | 102 | 30.740 | 116 | 11.421 | 124 | 13.476 | 129 | 82.242 | 80 | 40.432 | 120 | | |
| .066 | ROUMANIE | 389.647 | 88 | 76.096 | 93 | 19.737 | 77 | 24.499 | 232 | 185.102 | 77 | 84.220 | 103 | | |
| .068 | BULGARIE | 188.770 | 92 | 45.318 | 124 | 8.715 | 62 | 10.173 | 73 | 75.789 | 99 | 48.775 | 89 | | |
| .070 | ALBANIE | 12.541 | 201 | 876 | 106 | 103 | 264 | 743 | 332 | 1.705 | 166 | 9.114 | 221 | | |
| .200 | AFR. NORD ESPAGN. | 91.223 | 88 | 16.291 | 92 | 7.593 | 95 | 34.599 | 84 | 27.877 | 87 | 22.863 | 92 | | |
| .204 | MAROC | 245.105 | 98 | 168.594 | 89 | 3.366 | 120 | 13.318 | 127 | 42.432 | 97 | 30.305 | 151 | | |
| .208 | ALGERIE | 587.674 | 128 | 471.049 | 116 | 14.224 | 208 | 9.713 | 130 | 45.421 | 237 | 47.267 | 241 | | |
| .212 | TUNISIE | 129.254 | 109 | 70.799 | 94 | 7.476 | 87 | 4.748 | 87 | 19.242 | 100 | 21.698 | 138 | | |
| .216 | IRAN | 218.890 | 120 | 39.208 | 94 | 12.125 | 117 | 18.202 | 117 | 55.062 | 142 | 176.066 | 169 | | |
| .220 | EGYPTE | 143.644 | 123 | 64.010 | 145 | 2.450 | 117 | 11.592 | 107 | 66.596 | 122 | 34.826 | 107 | | |
| .224 | SOUHAN | 49.375 | 111 | 12.249 | 199 | 3.361 | 67 | 7.123 | 98 | 13.507 | 37 | 13.085 | 120 | | |
| .228 | MAURITANIE | 22.889 | 96 | 16.529 | 82 | 1.299 | 104 | 3.615 | 643 | 1.404 | 124 | 360 | 16 | | |
| .232 | MALI | 15.415 | 158 | 13.566 | 154 | 401 | 691 | 103 | 137 | 1.025 | 142 | 1.600 | 337 | | |
| .236 | MALITE-VOLTA | 22.173 | 130 | 15.070 | 125 | 592 | 278 | 841 | 141 | 1.868 | 231 | 470 | 47 | | |
| .240 | NIGER | 23.980 | 103 | 19.752 | 112 | 311 | 68 | 1.495 | 70 | 1.536 | 95 | 376 | 84 | | |
| .244 | TCHAD | 16.405 | 106 | 11.187 | 105 | 735 | 115 | 1.264 | 118 | 1.310 | 75 | 2.106 | 293 | | |
| .248 | SENEGAL | 114.707 | 96 | 95.556 | 92 | 4.698 | 142 | 7.430 | 109 | 10.296 | 112 | 6.727 | 84 | | |
| .252 | GAMBIE | 1.872 | 85 | 343 | 70 | 282 | 75 | 6.988 | 74 | 547 | 125 | 82 | 63 | | |
| .256 | GUINEE PORTUGAISE | 3.039 | 78 | 765 | 41 | 758 | 122 | 1.090 | 139 | 809 | 121 | 336 | 41 | | |
| .260 | GUINEE | 13.475 | 84 | 8.456 | 99 | 567 | 101 | 1.724 | 136 | 2.879 | 54 | 959 | 77 | | |
| .264 | SIERRA LEONE | 15.232 | 98 | 4.691 | 100 | 267 | 107 | 3.164 | 79 | 4.170 | 118 | 2.244 | 94 | | |
| .268 | LIBERIA | 43.388 | 116 | 12.564 | 197 | 4.034 | 173 | 7.943 | 199 | 9.290 | 149 | 2.587 | 165 | | |
| .272 | COTE-D'IVOIRE | 203.217 | 106 | 148.187 | 109 | 6.528 | 113 | 14.669 | 117 | 21.113 | 139 | 12.700 | 140 | | |
| .276 | GHANA | 51.663 | 95 | 39.779 | 96 | 1.124 | 66 | 11.529 | 70 | 26.646 | 107 | 6.587 | 109 | | |
| .280 | TOGO | 22.365 | 122 | 14.735 | 126 | 428 | 131 | 2.019 | 124 | 7.924 | 73 | 2.795 | 275 | | |
| | | | | | | | | | | | | | | | |

TAB. 7

RESEAU DU COMMERCE DE LA CEE

export

Valeurs : millier de dollars
Indices : même période de l'année précédente = 100

| JAN.-DEC. 1968 | | EWG - CEE (1) | | France | | Belg. - Lux. | | Nederland | | Deutschland (BR) (1) | | Italia | |
|----------------|--------------------------|---------------|---------|----------|---------|--------------|---------|-----------|---------|----------------------|---------|----------|---------|
| Code | Bestimmung - Destination | 1 000 \$ | Indices | 1 000 \$ | Indices | 1 000 \$ | Indices | 1 000 \$ | Indices | 1 000 \$ | Indices | 1 000 \$ | Indices |
| 400 | ETATS-UNIS | 5769.054 | 130 | 765.150 | 115 | 770.389 | 131 | 436.184 | 127 | 2707.064 | 138 | 1089.267 | 126 |
| 404 | CANADA | 612.758 | 112 | 117.393 | 103 | 51.969 | 100 | 58.546 | 111 | 275.807 | 119 | 137.053 | 113 |
| 408 | SUISE | 2.441 | 107 | 2.086 | 109 | 194 | 95 | 194 | 106 | 163.163 | 108 | 55.533 | 146 |
| 412 | MEXIQUE | 331.873 | 120 | 64.802 | 123 | 22.512 | 131 | 25.863 | 151 | 163.163 | 108 | 3.988 | 106 |
| 416 | GUATEMALA | 34.752 | 111 | 3.007 | 114 | 3.308 | 115 | 3.386 | 124 | 21.075 | 109 | 2.273 | 126 |
| 420 | HONDURAS BRIT | 29.271 | 120 | 6.123 | 119 | 1.544 | 147 | 4.404 | 105 | 14.077 | 109 | 1.014 | 73 |
| 424 | HONDURAS | 12.395 | 98 | 1.197 | 106 | 1.635 | 91 | 2.332 | 111 | 6.207 | 94 | 3.658 | 105 |
| 428 | SALVADOR | 29.910 | 105 | 2.200 | 99 | 1.308 | 79 | 1.537 | 93 | 15.242 | 111 | 2.150 | 99 |
| 432 | NICARAGUA | 26.402 | 107 | 1.547 | 103 | 1.308 | 79 | 3.872 | 93 | 15.242 | 111 | 3.658 | 105 |
| 436 | COSTA RICA | 23.250 | 110 | 2.042 | 85 | 2.946 | 158 | 2.894 | 120 | 12.400 | 105 | 2.560 | 110 |
| 440 | PANAMA | 97.561 | 124 | 21.676 | 123 | 8.469 | 103 | 7.383 | 75 | 34.044 | 149 | 24.359 | 149 |
| 444 | CANAL PANAMA | 4.096 | 123 | 1.566 | 103 | 19 | 158 | 641 | 109 | 296 | 157 | 1.574 | 155 |
| 448 | CUBA | 107.197 | 103 | 55.801 | 102 | 14.008 | 87 | 1.251 | 157 | 11.871 | 113 | 30.956 | 146 |
| 452 | HAITI | 74.198 | 103 | 2.816 | 108 | 2.930 | 88 | 5.116 | 94 | 9.877 | 110 | 1.187 | 153 |
| 456 | REP. DOMINICAINE | 26.710 | 115 | 2.480 | 112 | 2.533 | NS | 2.550 | NS | 9.877 | NS | 1.496 | NS |
| 458 | GUATEMALA | 69.444 | 109 | 61.018 | 97 | 1.338 | NS | 2.733 | NS | 3.088 | NS | 1.845 | NS |
| 462 | MARTINIQUE | 77.880 | 114 | 69.875 | 103 | 2.880 | 86 | 4.341 | 115 | 9.442 | 121 | 4.951 | 176 |
| 464 | JAMAIQUE | 28.413 | 124 | 6.709 | 153 | 1.401 | 72 | 4.709 | 102 | 2.255 | 120 | 1.727 | 116 |
| 468 | INDES OCCIDENT. | 18.080 | 137 | 8.573 | 223 | 1.389 | 92 | 3.575 | 86 | 4.620 | 87 | 1.473 | 65 |
| 472 | TRINIDAD, TOBAGO | 12.135 | 85 | 2.059 | 89 | 810 | NS | 3.532 | NS | 1.182 | NS | 1.771 | NS |
| 474 | ARUBA | 6.019 | NS | 4.404 | NS | 1.175 | NS | 41.410 | NS | 5.750 | NS | 5.103 | NS |
| 478 | CURACAO | 58.042 | NS | 7.941 | 165 | 4.617 | 134 | 5.143 | 97 | 55.070 | 137 | 12.172 | 139 |
| 480 | COLUMBIE | 28.943 | 130 | 34.816 | 84 | 24.046 | 78 | 3.627 | 105 | 121.614 | 111 | 70.508 | 104 |
| 484 | VENEZUELA | 275.475 | 105 | 1.036 | 84 | 1.329 | 91 | 3.877 | 105 | 5.466 | 103 | 1.147 | 143 |
| 488 | GUIYANE (ANC. FR.) | 9.096 | 68 | 1.322 | 105 | 1.329 | 91 | 14.366 | 112 | 5.466 | 103 | 1.147 | 143 |
| 492 | SURINAM | 23.828 | 109 | 1.322 | 105 | 1.329 | 91 | 14.366 | 112 | 5.466 | 103 | 1.147 | 143 |
| 496 | GUIYANE FR. | 42.209 | 163 | 19.009 | 161 | 245 | 116 | 701 | 181 | 1.232 | 141 | 5.08 | 134 |
| 500 | QUATEBE | 59.830 | 114 | 4.817 | 40 | 3.903 | 76 | 3.417 | 121 | 27.123 | 103 | 20.570 | 335 |
| 504 | PEROU | 134.481 | 103 | 20.850 | 141 | 14.722 | 103 | 15.053 | 88 | 61.888 | 73 | 21.755 | 69 |
| 508 | BRESIL | 441.665 | 120 | 74.016 | 172 | 31.432 | 103 | 27.041 | 99 | 219.130 | 120 | 89.176 | 144 |
| 512 | CHILI | 152.148 | 101 | 26.666 | 162 | 9.239 | 74 | 11.821 | 162 | 86.168 | 92 | 18.054 | 105 |
| 516 | BOLIVIE | 27.598 | 121 | 1.938 | 105 | 1.426 | 73 | 3.777 | 124 | 17.654 | 131 | 2.803 | 102 |
| 520 | PARAGOUY | 20.455 | 97 | 1.274 | 98 | 1.111 | 139 | 631 | 124 | 13.523 | 145 | 3.916 | 56 |
| 524 | URUGOUY | 74.270 | 111 | 3.734 | 98 | 2.944 | 131 | 7.736 | 108 | 16.286 | 109 | 3.520 | 91 |
| 528 | ARGENTINE | 299.565 | 116 | 54.454 | 153 | 11.135 | 130 | 20.679 | 111 | 136.903 | 111 | 75.393 | 105 |
| 532 | CHYPRE | 41.925 | 102 | 7.886 | 103 | 3.275 | 85 | 4.670 | 97 | 11.504 | 92 | 14.590 | 112 |
| 536 | LIBAN | 204.085 | 114 | 74.263 | 161 | 13.009 | 115 | 13.059 | 115 | 51.413 | 110 | 51.341 | 125 |
| 540 | SYRIE | 28.444 | 114 | 23.559 | 116 | 5.225 | 155 | 5.956 | 183 | 22.381 | 123 | 23.327 | 90 |
| 544 | IRAK | 70.723 | 89 | 20.104 | 138 | 12.468 | 138 | 2.829 | 55 | 20.099 | 122 | 72.718 | 103 |
| 548 | IRAN | 504.978 | 124 | 83.444 | 130 | 23.528 | 135 | 37.814 | 110 | 282.976 | 122 | 72.718 | 103 |
| 552 | AFGHANISTAN | 12.811 | 122 | 2.684 | 284 | 815 | 858 | 1.384 | 107 | 6.468 | 96 | 1.460 | 101 |
| 556 | ISRAEL | 345.954 | 168 | 99.091 | 150 | 42.395 | 143 | 29.744 | 138 | 120.142 | 192 | 54.582 | 209 |
| 560 | JORDANIE | 36.335 | 101 | 8.451 | 174 | 2.932 | 118 | 4.241 | 108 | 14.848 | 78 | 5.663 | 108 |
| 564 | ARABIE SAOUDITE | 149.051 | 120 | 18.903 | 115 | 16.629 | 125 | 20.141 | 99 | 61.102 | 130 | 33.176 | 118 |
| 568 | KOWEIT | 101.150 | 97 | 11.655 | 84 | 6.618 | 98 | 11.013 | 101 | 45.904 | 97 | 25.050 | 101 |
| 572 | BAHREIN | 12.370 | 107 | 1.838 | 107 | 682 | 135 | 3.749 | 94 | 3.459 | 103 | 2.642 | 135 |
| 576 | KATAR | 10.585 | 65 | 1.734 | 100 | 1.120 | 82 | 1.640 | 91 | 3.459 | 103 | 2.642 | 135 |
| 580 | MASC. OMAN, TR. OMAN | 33.741 | 147 | 4.578 | 84 | 2.320 | 151 | 7.844 | 157 | 12.545 | 203 | 3.454 | 127 |
| 584 | YEMEN | 7.723 | 94 | 2.114 | 71 | 1.14 | 97 | 5.56 | 106 | 12.545 | 203 | 3.454 | 127 |
| 588 | ARABIE DU SUD | 14.586 | 84 | 2.114 | 92 | 600 | 81 | 3.996 | 83 | 4.428 | 97 | 3.280 | 77 |
| 592 | PAKISTAN | 207.311 | 103 | 47.054 | 120 | 12.263 | 99 | 12.460 | 72 | 104.591 | 111 | 30.933 | 165 |
| 596 | UNION INDIENNE | 301.973 | 84 | 40.218 | 84 | 35.422 | 89 | 17.230 | 60 | 443.473 | 72 | 55.630 | 153 |
| 600 | CEYLAN, MALDIVES | 48.465 | 84 | 6.210 | 49 | 3.805 | 104 | 5.123 | 86 | 17.719 | 99 | 14.608 | 98 |
| 604 | NEPAL, BHOUTAN | 1.463 | 85 | 1.7 | 59 | 79 | 878 | 1.37 | 56 | 1.032 | 81 | 1.48 | 147 |
| 608 | UNION BISMANE | 15.928 | 102 | 3.181 | 104 | 2.123 | 84 | 12.303 | NS | 10.680 | 104 | 7.641 | 373 |
| 612 | THAILANDE | 151.454 | 114 | 16.832 | 143 | 9.105 | 106 | 19.054 | 100 | 90.528 | 108 | 26.135 | 132 |
| 616 | LAOS | 5.973 | 128 | 3.201 | 103 | 14 | 54 | 250 | 70 | 2.178 | 262 | 330 | 96 |
| 620 | VIETNAM NORD | 2.244 | 103 | 1.373 | 219 | 18 | NS | 46 | 10 | 664 | 127 | 143 | 26 |
| 624 | VIETNAM SUD | 48.232 | 103 | 18.276 | 130 | 2.488 | 110 | 3.403 | 121 | 10.993 | 90 | 11.074 | 76 |
| 628 | CANADIE | 39.430 | 113 | 22.646 | 112 | 1.260 | 242 | 1.177 | 91 | 3.926 | 112 | 1.391 | 104 |
| 632 | INDONESIE | 129.477 | 87 | 13.301 | 219 | 2.647 | 70 | 37.424 | 82 | 54.308 | 72 | 22.197 | 104 |
| 636 | MALAYSIE | 86.383 | NS | 14.550 | NS | 5.950 | 81 | 13.961 | 125 | 35.423 | NS | 10.498 | 80 |
| 640 | SINGAPOUR | 94.461 | NS | 2.277 | NS | 8.195 | 96 | 19.786 | 92 | 35.143 | NS | 12.060 | 117 |
| 644 | PHILIPPINES | 153.024 | 133 | 15.631 | 94 | 10.720 | 99 | 19.670 | 111 | 91.269 | 167 | 15.734 | 100 |
| 648 | TIMOR PORT. MACAO | 354 | 160 | 56 | 280 | 12 | 240 | 131 | 111 | 150 | 173 | 34 | 87 |
| 652 | MINGOLIE, REP. POP. | 333 | 201 | 56 | 100 | 12 | NS | 177 | NS | 250 | 205 | 205 | NS |
| 656 | CHINE, REP. POP. | 371.687 | 91 | 87.651 | 94 | 19.243 | 88 | 28.473 | 236 | 174.131 | 84 | 51.079 | 83 |
| 660 | COREE DU NORD | 12.104 | 92 | 3.521 | 43 | 216 | 202 | 133 | 19 | 7.273 | 222 | 961 | 111 |
| 664 | COREE DU SUD | 95.987 | 163 | 5.928 | 113 | 2.363 | 602 | 1.562 | 24 | 64.003 | 150 | 22.231 | 546 |
| 668 | JAPON | 638.095 | 100 | 101.277 | 130 | 55.300 | 91 | 63.871 | 86 | 349.287 | 110 | 67.260 | 127 |
| 672 | FORMOSE (TAIWAN) | 43.926 | 63 | 5.247 | 134 | 2.862 | 107 | 4.917 | 154 | 39.740 | 151 | 11.152 | 128 |
| 676 | HONG KONG | 193.526 | 120 | 21.605 | 122 | 44.242 | 124 | 23.946 | 121 | 67.705 | 120 | 25.398 | 108 |
| 680 | AUSTRALIE | 462.548 | 108 | 84.286 | 87 | 21.080 | 88 | 53.735 | 115 | 720.280 | 118 | 83.156 | 115 |
| 684 | NOUVELLE-ZELANDE | 57.312 | 87 | 5.385 | 81 | 3.959 | 90 | 7.686 | 78 | 30.081 | 90 | 10.701 | 90 |
| 688 | REP. USA OCCIDENT. | 4.045 | 124 | 1.726 | 80 | 83 | 38 | 886 | 113 | 1.764 | 210 | 293 | 95 |
| 692 | OCEANIE BRIT. | 2.506 | 103 | 443 | 70 | 223 | 132 | 886 | 127 | 1.651 | 107 | 293 | 95 |
| 696 | NOUV. HEBRIDES | 1.425 | 66 | 1.425 | 66 | 881 | NS | 1.701 | NS | 4.422 | NS | 2.153 | NS |
| 700 | NOUV.-CALEDONIE | 67.558 | 138 | 38.391 | 117 | 1.048 | NS | 1.048 | NS | 4.337 | NS | 1.558 | NS |
| 704 | POLYNESIE FR. | 37.996 | 141 | 99.947 | 111 | 1.048 | NS | 1.048 | NS | 4.337 | NS | 1.558 | NS |
| 708 | SOUT. PROV. NORD | 127.275 | 104 | 1.722 | 33 | 51.728 | 117 | 114.140 | 111 | 68.067 | 107 | 93.340 | 99 |
| 712 | DIVERS NDA | 2.312 | 44 | 1.722 | 33 | 578 | NS | 17 | 57 | 2 | 100 | 15.557 | 127 |
| 716 | NON SPECIFICS | 3 | 150 | | | | | | | | | | |
| 720 | PORTS FRANCS | 15.557 | 127 | | | | | | | | | | |

import

Werte : Tausend Dollar

Indices : Vergleichszeitraum des Vorjahres = 100

| JAHR - ANNÉE 1967 ²¹ | | EWG - CEE (1) | | France | | Belg. - Lux. | | Nederland | | Deutschland (BR) (1) | | Italia | |
|------------------------------------|--------------------|---------------|---------|-----------|---------|--------------|---------|-----------|---------|-------------------------|---------|----------|---------|
| Code | Ursprung - Origine | 1 000 \$ | Indices | 1 000 \$ | Indices | 1 000 \$ | Indices | 1 000 \$ | Indices | 1 000 \$ | Indices | 1 000 \$ | Indices |
| 00 | MONDE | 55068.144 | | 12377.491 | | 7175.004 | | 8337.430 | | 17350.707 | | 9826.627 | |
| 01 | INTRA-CEE | 24172.849 | | 5373.716 | | 3086.273 | | 4546.083 | | 6867.498 | | 3379.278 | |
| 02 | EXTRA-CEE | 30895.295 | | 7003.775 | | 4088.731 | | 3791.347 | | 10483.204 | | 6427.349 | |
| 03 | CLASSE 1 | 17006.513 | | 3378.643 | | 1914.142 | | 2244.547 | | 6292.572 | | 3176.661 | |
| 04 | AFLE | 7094.925 | | 1349.951 | | 896.349 | | 965.374 | | 2693.634 | | 1199.617 | |
| 05 | AUT. EUR. OCCID. | 1847.106 | | 391.272 | | 174.444 | | 188.450 | | 673.250 | | 459.681 | |
| 06 | AMERIQUE DU NORD | 6530.072 | | 1322.874 | | 690.491 | | 952.868 | | 2374.946 | | 1207.913 | |
| 07 | AUT. CLASSE 1 | 1525.410 | | 324.544 | | 212.858 | | 137.866 | | 500.690 | | 299.450 | |
| 08 | CLASSE 2 | 11592.501 | | 3713.586 | | 1118.330 | | 1357.829 | | 3426.873 | | 2477.874 | |
| 09 | ADM | 2279.365 | | 1324.143 | | 337.827 | | 92.105 | | 375.664 | | 219.621 | |
| 10 | FAMA | 1307.960 | | 620.902 | | 291.867 | | 61.875 | | 170.841 | | 164.475 | |
| 11 | ADM | 134.557 | | 120.475 | | 200 | | 198 | | 1.157 | | 3.337 | |
| 12 | TOM | 1201.338 | | 51.849 | | 3.262 | | 75.082 | | 12.327 | | 12.327 | |
| 13 | ALGERIE | 714.500 | | 530.722 | | 12.408 | | 4.950 | | 12.858 | | 36.482 | |
| 14 | AFR. MEDIT. NDA | 1407.074 | | 427.188 | | 114.843 | | 118.263 | | 442.060 | | 304.722 | |
| 15 | AUT. AFRIQUE | 1042.520 | | 184.935 | | 94.669 | | 163.740 | | 420.614 | | 190.052 | |
| 16 | AMERIQUE DU SUD | 2808.139 | | 399.152 | | 203.494 | | 346.454 | | 1088.796 | | 680.042 | |
| 17 | ASIE OCCIDENTALE | 7012.637 | | 494.415 | | 193.534 | | 423.527 | | 665.204 | | 385.862 | |
| 18 | AUT. CLASSE 2 | 1142.747 | | 193.747 | | 123.473 | | 714.245 | | 493.535 | | 157.567 | |
| 19 | CLASSE 3 | 2240.557 | | 410.515 | | 150.451 | | 189.437 | | 743.716 | | 743.531 | |
| 20 | EUROPE ORIENTALE | 2011.432 | | 360.677 | | 146.374 | | 158.709 | | 666.763 | | 689.519 | |
| 21 | AUT. CLASSE 3 | 229.158 | | 49.839 | | 14.127 | | 77.453 | | 77.453 | | 58.017 | |
| 22 | DIVERS NON CL. | 55.636 | | 1.021 | | 6.773 | | 532 | | 22.095 | | 25.285 | |
| 23 | FRANCE | 4728.109 | | | | 1063.706 | | 530.488 | | 2086.965 | | 1047.650 | |
| 24 | ROYAUME-UNI | 4244.810 | | | | 1537.815 | | 1537.815 | | 1358.658 | | 289.077 | |
| 25 | PAYS-BAS | 3905.502 | | 1159.333 | | 1090.933 | | 1817.386 | | 1817.386 | | 356.931 | |
| 26 | ALLEMAGNE RF | 7829.355 | | 2494.837 | | 1519.990 | | 2118.838 | | 1607.280 | | 1696.690 | |
| 27 | ITALIE | 3365.872 | | 1074.347 | | 323.204 | | 358.942 | | | | | |
| 28 | ROYAUME-UNI | 2771.536 | | 592.712 | | 592.126 | | 462.363 | | 712.811 | | 433.574 | |
| 29 | ISLANDE | 18.354 | | 2.055 | | 2.444 | | 2.321 | | 7.765 | | 3.584 | |
| 30 | IRLANDE (EIRE) | 86.149 | | 23.993 | | 21.778 | | 11.280 | | 24.465 | | 4.632 | |
| 31 | NORVEGE | 426.643 | | 51.200 | | 36.044 | | 40.561 | | 237.258 | | 51.680 | |
| 32 | SUEDE | 1377.690 | | 244.427 | | 158.764 | | 194.925 | | 541.225 | | 168.149 | |
| 33 | FINLANDE | 401.943 | | 76.757 | | 20.904 | | 90.949 | | 147.969 | | 55.984 | |
| 34 | DANEMARK | 58.494 | | 68.251 | | 40.816 | | 57.490 | | 201.933 | | 33.014 | |
| 35 | SUISSE | 1259.501 | | 316.218 | | 94.423 | | 122.429 | | 498.878 | | 227.553 | |
| 36 | AUTRICHE | 698.503 | | 45.475 | | 18.905 | | 65.421 | | 364.935 | | 201.677 | |
| 37 | PORTUGAL | 145.648 | | 33.468 | | 30.251 | | 13.185 | | 46.694 | | 22.020 | |
| 38 | ESPAGNE | 590.270 | | 164.049 | | 31.709 | | 52.927 | | 178.066 | | 59.209 | |
| 39 | GRÈCE | 120.332 | | 16 | | 60 | | 16 | | 73 | | 73 | |
| 40 | CHYPRE | 3.101 | | 117 | | 313 | | 567 | | 574 | | 1.530 | |
| 41 | INDONÉSIE | 400.654 | | 27.695 | | 5.233 | | 13.088 | | 120.965 | | 230.683 | |
| 42 | JAPON | 220.575 | | 47.114 | | 14.243 | | 12.684 | | 103.278 | | 43.257 | |
| 43 | THAÏLANDE | 215.378 | | 34.855 | | 14.479 | | 14.629 | | 90.998 | | 61.329 | |
| 44 | EUROPE NDA | 174.608 | | 598 | | | | | | | | | |
| 45 | U.R.S.S. | 338.080 | | 187.025 | | 59.473 | | 51.527 | | 264.804 | | 275.251 | |
| 46 | ZONE MARK EST | 124.313 | | 25.379 | | 27.501 | | 35.605 | | | | 35.478 | |
| 47 | POLONNE | 265.607 | | 44.939 | | 15.176 | | 19.544 | | 109.913 | | 76.135 | |
| 48 | TCHÉCOSLOVAQUIE | 213.204 | | 29.275 | | 15.339 | | 26.549 | | 90.289 | | 54.751 | |
| 49 | HONGRIE | 136.354 | | 26.158 | | 7.103 | | 11.913 | | 68.911 | | 83.236 | |
| 50 | ROUMANIE | 747.789 | | 39.360 | | 8.079 | | 11.198 | | 87.716 | | 101.535 | |
| 51 | BULGARIE | 122.032 | | 13.052 | | 2.482 | | 2.369 | | 44.444 | | 60.070 | |
| 52 | ALBANIE | 3.514 | | 317 | | 4 | | 4 | | 126 | | 3.063 | |
| 53 | AFR. NORD ESPAS. | 22.171 | | 7.036 | | 1.256 | | 2.273 | | 8.464 | | 1.142 | |
| 54 | MAROC | 108.949 | | 212.630 | | 18.342 | | 13.762 | | 43.102 | | 20.953 | |
| 55 | ALGERIE | 714.500 | | 530.722 | | 12.408 | | 4.950 | | 128.838 | | 39.480 | |
| 56 | TUNISIE | 109.904 | | 48.552 | | 12.960 | | 5.218 | | 19.666 | | 23.428 | |
| 57 | LIBYE | 999.728 | | 142.252 | | 77.434 | | 92.034 | | 350.517 | | 230.509 | |
| 58 | EGYPTE | 90.575 | | 11.404 | | 3.377 | | 2.974 | | 68.774 | | 29.850 | |
| 59 | Soudan | 80.110 | | 13.049 | | 3.346 | | 4.506 | | 15.215 | | 21.995 | |
| 60 | MAURITANIE | 58.224 | | 17.449 | | 17.449 | | 806 | | 16.999 | | 12.801 | |
| 61 | MALI | 2.243 | | 1.411 | | 17 | | 220 | | 143 | | 259 | |
| 62 | HAUTE-VOLTA | 3.212 | | 2.235 | | 2 | | 7 | | 2 | | 483 | |
| 63 | NIGER | 17.456 | | 35.215 | | 13 | | 13 | | 2 | | 2.225 | |
| 64 | CHAD | 15.729 | | 11.531 | | 2.202 | | 9 | | 492 | | 895 | |
| 65 | SENEGAL | 120.275 | | 110.584 | | 325 | | 872 | | 4.319 | | 4.175 | |
| 66 | GAMBIE | 4.177 | | 47 | | 373 | | 5.125 | | 5 | | 2.022 | |
| 67 | GUINÉE PORTUGAISE | 4.967 | | 370 | | 32 | | 3.327 | | 2.180 | | 58 | |
| 68 | GUINÉE | 7.738 | | 1.571 | | 442 | | 5.136 | | 5.136 | | 368 | |
| 69 | SERRA LEONE | 35.575 | | 856 | | 829 | | 9.956 | | 19.804 | | 4.120 | |
| 70 | LIBERIA | 134.868 | | 10.911 | | 16.007 | | 9.067 | | 73.268 | | 24.715 | |
| 71 | COTE-D'IVOIRE | 265.538 | | 148.709 | | 7.464 | | 12.409 | | 52.785 | | 44.231 | |
| 72 | GHANA | 53.658 | | 3.477 | | 5.698 | | 9.234 | | 25.855 | | 9.015 | |
| 73 | TOGO | 30.385 | | 15.775 | | 2.403 | | 5.084 | | 4.851 | | 2.271 | |
| 74 | HAÏTI | 10.000 | | 7.617 | | 210 | | 163 | | 2.095 | | 324 | |
| 75 | NIGERIA, FED. DU | 263.759 | | 72.665 | | 9.719 | | 51.252 | | 94.108 | | 35.014 | |
| 76 | CAMEROUN RE | 135.452 | | 75.616 | | 5.110 | | 25.130 | | 22.755 | | 6.841 | |
| 77 | REP. CENTRAFRIC. | 13.321 | | 11.598 | | 155 | | 1.950 | | 468 | | 1.090 | |
| 78 | GUINÉE ESPAGN. | 2.098 | | 51 | | 1.950 | | 171 | | 76 | | 26 | |
| 79 | GABON | 35.515 | | 60.409 | | 1.004 | | 3.241 | | 18.960 | | 1.899 | |
| 80 | CONGO BRAZZA | 32.356 | | 9.812 | | 1.742 | | 2.593 | | 14.894 | | 3.407 | |
| 81 | CONGO, REP. DEM. | 425.228 | | 58.222 | | 255.503 | | 10.723 | | 36.742 | | 54.408 | |
| 82 | RUANDA | 4.531 | | 3 | | 3 | | 8 | | 747 | | 11 | |
| 83 | BURUNDI | 3.100 | | 313 | | 1.059 | | 2 | | 747 | | 770 | |
| 84 | ANGOLA | 50.271 | | 3.263 | | 4.019 | | 24.313 | | 15.361 | | 3.265 | |
| 85 | ETHIOPIE | 20.673 | | 716 | | 716 | | 1.330 | | 6.208 | | 8.091 | |
| 86 | TERR. AFARS-ISSAS | 155 | | 63 | | 18 | | 7 | | 42 | | 25 | |
| 87 | SOMALIE | 15.771 | | 36 | | 36 | | 104 | | 15.200 | | 15.200 | |
| 88 | KENYA | 19.754 | | 2.893 | | 2.006 | | 9.083 | | 20.042 | | 4.330 | |
| 89 | UGANDA | 20.739 | | 2.445 | | 429 | | 6.818 | | 15.910 | | 4.137 | |
| 90 | TANZANIE | 37.453 | | 4.391 | | 6.616 | | 6.795 | | 14.492 | | 5.159 | |
| 91 | ILES MAURICE | 1.731 | | 235 | | 278 | | 649 | | 267 | | 272 | |
| 92 | MOZAMBIQUE | 18.991 | | 4.627 | | 14.647 | | 5.592 | | 10.048 | | 4.097 | |
| 93 | MADAGASCAR | 48.645 | | 42.137 | | 179 | | 510 | | 3.299 | | 2.370 | |
| 94 | REUNION | 41.100 | | 41.100 | | 60 | | 195 | | 449 | | 210 | |
| 95 | ARCH. DES COMORES | | | | | | | | | | | | |

TAB. 7

RESEAU DU COMMERCE DE LA CEE

import

 Valeurs : millier de dollars
 Indices : même période de l'année précédente = 100

| JAHR - ANNÉE 1967 ⁽¹⁾ | | EWG - CEE (1) | | France | | Belg. - Lux. | | Nederland | | Deutschland (BR) (1) | | Italia | |
|-------------------------------------|---------------------|---------------|---------|----------|---------|--------------|---------|-----------|---------|-------------------------|---------|----------|---------|
| Code | Ursprung - Origine | 1 000 \$ | Indices | 1 000 \$ | Indices | 1 000 \$ | Indices | 1 000 \$ | Indices | 1 000 \$ | Indices | 1 000 \$ | Indices |
| 400 | ETATS-UNIS | 5807.773 | | 1219.360 | | 589.854 | | 886.145 | | 2138.471 | | 1043.994 | |
| 404 | CANADA | 641.299 | | 173.525 | | 90.537 | | 66.703 | | 236.815 | | 143.919 | |
| 408 | ST-PIERRE ET MIQU | | | 257 | | | | 1 | | | | 82 | |
| 412 | MEXIQUE | 173.378 | | 33.343 | | 22.540 | | 26.430 | | 51.482 | | 32.583 | |
| 416 | GUATEMALA | 41.588 | | 1.838 | | 2.370 | | 4.177 | | 26.768 | | 6.435 | |
| 420 | HONDURAS BRIT | 12.101 | | 112 | | 469 | | 8.503 | | 953 | | 2.066 | |
| 424 | HONDURAS | 57.571 | | 697 | | 474 | | 443 | | 45.819 | | 10.269 | |
| 428 | SALVADOR | 57.883 | | 127 | | 451 | | 2.173 | | 47.674 | | 458 | |
| 432 | NICARAGUA | 31.149 | | 1.000 | | 1.348 | | 2.261 | | 23.060 | | 2.280 | |
| 436 | COSTA RICA | 23.580 | | 2.175 | | 1.594 | | 2.634 | | 14.966 | | 2.211 | |
| 440 | PANAMA | 10.895 | | 2.151 | | 409 | | 712 | | 5.117 | | 2.416 | |
| 444 | CANAL PANAMA | 10.529 | | 370 | | 28 | | 2 | | 44 | | 129 | |
| 448 | CUBA | 10.050 | | 15.373 | | 2.788 | | 4.908 | | 1.561 | | 5.077 | |
| 452 | HAITI | 12.674 | | 5.120 | | 2.604 | | 182 | | 952 | | 3.816 | |
| 456 | REP. DOMINICAINE | 8.571 | | 1.212 | | 2.552 | | 744 | | 1.897 | | 2.166 | |
| 460 | GUADELOUPE | 30.990 | | 30.930 | | | | | | | | | |
| 464 | MARTINIQUE | 57.072 | | 57.072 | | 121 | | 1 | | 692 | | 3.101 | |
| 468 | JAMAIQUE | 3.259 | | 333 | | 266 | | 267 | | 1.639 | | 754 | |
| 472 | INDES OCCIDENT. | 1.432 | | 759 | | 204 | | 149 | | 696 | | 25 | |
| 476 | TRINIDAD, TOBAGO | 10.850 | | 866 | | 2.780 | | 3.752 | | 11.290 | | 1.153 | |
| 480 | ARUBA | | | | | | | | | | | | |
| 484 | CURACAO | 34.070 | | 4.249 | | 2.299 | | 14.349 | | 8.136 | | 5.026 | |
| 488 | COLOMBIE | 125.244 | | 9.223 | | 15.640 | | 23.539 | | 71.321 | | 5.351 | |
| 492 | VENEZUELA | 258.397 | | 40.901 | | 17.145 | | 37.226 | | 88.804 | | 45.321 | |
| 496 | GUYANE (ANG. BR.) | 5.202 | | 1.691 | | 666 | | 490 | | 1.633 | | 822 | |
| 500 | GUYANE FR. | 32.442 | | 2.371 | | 880 | | 10.725 | | 11.306 | | 6.140 | |
| 504 | GUAYANE FR. | 636 | | 573 | | 12 | | 2 | | 16 | | 26 | |
| 508 | ECUATEUR | 88.630 | | 4.635 | | 6.805 | | 5.207 | | 51.932 | | 20.101 | |
| 512 | PEROU | 214.244 | | 14.567 | | 35.337 | | 26.602 | | 102.968 | | 24.750 | |
| 516 | BRESIL | 534.643 | | 88.110 | | 34.049 | | 80.577 | | 206.132 | | 125.775 | |
| 520 | CHILE | 311.070 | | 65.240 | | 27.471 | | 8.836 | | 161.306 | | 58.226 | |
| 524 | BOLIVIE | 18.524 | | 2.452 | | 2.322 | | 2.064 | | 13.434 | | 2.592 | |
| 528 | PARAGUAY | 10.339 | | 3.272 | | 1.469 | | 1.895 | | 3.160 | | 1.243 | |
| 532 | URUGUAY | 44.394 | | 7.864 | | 8.264 | | 6.507 | | 9.434 | | 12.235 | |
| 536 | ARGENTINE | 710.964 | | 20.424 | | 83.186 | | 96.175 | | 144.045 | | 307.134 | |
| 600 | CYPRUS | 23.104 | | 2.859 | | 827 | | 1.443 | | 12.912 | | 4.755 | |
| 604 | LIBAN | 33.223 | | 4.840 | | 1.201 | | 4.741 | | 5.309 | | 5.309 | |
| 608 | SYRIE | 68.929 | | 10.482 | | 1.336 | | 41.910 | | 8.530 | | 6.652 | |
| 612 | IRAQ | 481.898 | | 250.884 | | 33.759 | | 18.685 | | 25.260 | | 152.310 | |
| 616 | IRAN | 426.099 | | 71.743 | | 57.547 | | 45.339 | | 164.913 | | 85.467 | |
| 620 | AFGHANISTAN | 13.570 | | 441 | | 7 | | 1.269 | | 11.018 | | 985 | |
| 624 | ISRAEL | 125.106 | | 22.122 | | 26.157 | | 15.781 | | 50.528 | | 10.508 | |
| 628 | JORDANIE | 4.094 | | 300 | | 2 | | 631 | | 201 | | 2.960 | |
| 632 | ARABIE SAOUDITE | 644.400 | | 78.762 | | 11.183 | | 92.317 | | 204.415 | | 257.723 | |
| 636 | KOWEIT | 761.844 | | 144.535 | | 44.626 | | 139.970 | | 59.198 | | 371.535 | |
| 640 | BAREIN | 10.705 | | 17 | | 25 | | 5.144 | | 2.867 | | 2.867 | |
| 644 | KATAR | 124.469 | | 44.782 | | 3.917 | | 2.247 | | 25.588 | | 26.911 | |
| 648 | MASC. OMAN, T. OMAN | 159.029 | | 59.989 | | 7.920 | | 20.866 | | 104.173 | | 5.935 | |
| 652 | YEMEN | 1.224 | | 442 | | 3 | | 23 | | 1 | | 755 | |
| 656 | ARABIE DU SUD | 10.205 | | 620 | | 4.325 | | 682 | | 598 | | 3.980 | |
| 660 | PAKISTAN | 20.872 | | 24.982 | | 21.237 | | 2.397 | | 30.674 | | 13.739 | |
| 664 | UNION INDIENNE | 142.953 | | 11.838 | | 30.365 | | 13.224 | | 45.959 | | 22.067 | |
| 668 | Ceylan, MALDIVES | 29.971 | | 5.579 | | 718 | | 4.979 | | 11.341 | | 7.304 | |
| 672 | NEPAL, BHOUTAN | 4.133 | | 425 | | 2.607 | | 66 | | 1.210 | | 25 | |
| 676 | UNION BURMAISE | 12.709 | | 1.125 | | 1.235 | | 1.722 | | 6.700 | | 2.837 | |
| 680 | THAÏLANDE | 90.789 | | 17.303 | | 7.972 | | 19.050 | | 35.963 | | 15.001 | |
| 684 | LAOS | 55 | | 53 | | 1 | | | | | | 1 | |
| 688 | VICTNAM NORD | 369 | | 41 | | 27 | | 99 | | 122 | | 70 | |
| 692 | VICTNAM SUD | 11.311 | | 7.221 | | 101 | | 310 | | 1.927 | | 1.552 | |
| 696 | CAMBODGE | 10.580 | | 6.641 | | 163 | | 853 | | 895 | | 2.118 | |
| 700 | INDONESIE | 220.744 | | 23.744 | | 19.347 | | 97.930 | | 75.577 | | 13.168 | |
| 704 | MALAYSIA | 62.405 | | 7.489 | | 7.489 | | 6.783 | | 49.651 | | 48.133 | |
| 708 | SINGAPOUR | 96.583 | | 40.932 | | | | | | | | | |
| 712 | PHILIPPINES | 15.481 | | 6.151 | | 2.720 | | 11.505 | | 2.720 | | 1.256 | |
| 716 | TIMOR PORT. MACAO | 97.392 | | 6.053 | | 6.053 | | 20.343 | | 55.134 | | 8.801 | |
| 720 | MONGOLIE, REP. POP. | 12.038 | | 1.811 | | 396 | | 822 | | 6.321 | | 2.688 | |
| 724 | CHINE, REP. POP. | 1.474 | | 755 | | 595 | | 116 | | 116 | | 3 | |
| 728 | COREE DU NORD | 223.332 | | 49.099 | | 13.038 | | 27.785 | | 76.542 | | 57.868 | |
| 732 | COREE DU SUD | 3.403 | | 443 | | 467 | | 1.844 | | 673 | | 66 | |
| 736 | JAPON | 12.399 | | 3.415 | | 758 | | 1.786 | | 5.154 | | 1.295 | |
| 740 | FORMOSE (TAIWAN) | 539.155 | | 20.226 | | 61.444 | | 87.141 | | 231.934 | | 53.332 | |
| 744 | HONG KONG | 61.316 | | 841 | | 2.479 | | 4.869 | | 46.261 | | 5.944 | |
| 748 | | 120.527 | | 5.934 | | 18.372 | | 13.765 | | 78.195 | | 9.261 | |
| 900 | AUSTRALIE | 455.937 | | 123.299 | | 57.473 | | 17.046 | | 117.802 | | 135.377 | |
| 904 | NOUVELLE-ZELANDE | 117.019 | | 37.618 | | 16.523 | | 10.163 | | 27.320 | | 25.295 | |
| 908 | REP. USA, OCEANIE | 106 | | 40 | | 19 | | 7 | | 260 | | 27 | |
| 912 | OCEANIE BRIT. | 3.702 | | 351 | | 743 | | | | 1.896 | | 452 | |
| 916 | NOUV. HERRIDES | 4.444 | | 6.444 | | | | | | | | | |
| 920 | NOUV.-CALÉDONIE | 33.815 | | 33.815 | | | | | | | | | |
| 924 | | 7.452 | | | | 64 | | | | 6.344 | | 1.054 | |
| 928 | POLYNESIE FR. | 3.687 | | 3.687 | | | | | | | | | |
| 960 | SOUT. OCEAN. NORD | 27.031 | | | | | | | | 22.081 | | | |
| 964 | DIVERS NDA | 11.241 | | 1.221 | | 7 | | 7 | | 2 | | 10.004 | |
| 968 | NON SPECIFIES | 22.514 | | | | 6.696 | | 525 | | 12 | | 15.281 | |
| 762 | PORTS FRANCS | | | | | | | | | | | | |
| 777 | SECRET | | | | | | | | | | | | |
| 981 | EUROPE | 35126.371 | | 7465.616 | | 5143.390 | | 5858.625 | | 10909.645 | | 5758.025 | |
| 982 | AFRIQUE | 4932.375 | | 1845.149 | | 581.282 | | 372.046 | | 1354.478 | | 759.420 | |
| 983 | AMERIQUE | 9505.625 | | 1818.518 | | 977.495 | | 1324.380 | | 3483.892 | | 1902.330 | |
| 984 | ASIE | 4918.909 | | 1716.913 | | 702.125 | | 754.369 | | 1436.228 | | 1219.275 | |
| 985 | OCEANIE | 628.232 | | 210.254 | | 74.913 | | 27.476 | | 153.364 | | 152.725 | |

 (1) Voir note 1 du Tab. 2.
 a) Chiffres définitifs

export

Werte : Tausend Dollar

Indices : Vergleichszeitraum des Vorjahres = 100

| JAHR - ANNÉE 1967 ^{a)} | | EWG - CEE (1) | | France | | Belg. - Lux. | | Nederland | | Deutschland (BR) (1) | | Italia | |
|------------------------------------|--------------------------|---------------|---------|-----------|---------|--------------|---------|-----------|---------|-------------------------|---------|----------|---------|
| Code | Bestimmung - Destination | 1 000 \$ | Indices | 1 000 \$ | Indices | 1 000 \$ | Indices | 1 000 \$ | Indices | 1 000 \$ | Indices | 1 000 \$ | Indices |
| .0 | MONDE | 56138.547 | | 11377.462 | | 7032.424 | | 7287.606 | | 21735.688 | | 8705.367 | |
| .01 | INTRA-CEE | 24509.229 | | 4701.491 | | 4429.746 | | 4002.935 | | 8002.514 | | 3373.243 | |
| .02 | EXTRA-CEE | 31629.318 | | 5575.971 | | 2603.678 | | 3284.671 | | 13733.174 | | 5332.124 | |
| .1 | CLASSE 1 | 20472.066 | | 3497.256 | | 1801.209 | | 2189.189 | | 9676.160 | | 3313.253 | |
| .11 | AUT. EUR. OCCID. | 10473.609 | | 1730.283 | | 819.518 | | 1321.424 | | 5151.999 | | 1401.185 | |
| .12 | AUT. EUR. OCCID. | 3391.606 | | 707.176 | | 220.932 | | 275.753 | | 1476.566 | | 711.179 | |
| .15 | AMERIQUE DU NORD | 4968.590 | | 777.330 | | 639.744 | | 395.784 | | 2197.154 | | 958.569 | |
| .19 | AUT. CLASSE 1 | 1688.261 | | 277.458 | | 120.914 | | 196.228 | | 851.341 | | 242.320 | |
| .2 | CLASSE 2 | 8798.857 | | 2638.410 | | 579.437 | | 799.669 | | 2899.686 | | 1381.655 | |
| .20 | AOM | 1789.077 | | 1333.657 | | 97.397 | | 108.218 | | 142.212 | | 107.593 | |
| .21 | FAMA | 925.783 | | 627.253 | | 82.248 | | 50.702 | | 92.948 | | 72.632 | |
| .22 | DOM | 243.748 | | 221.456 | | 2.935 | | 5.653 | | 7.419 | | 5.785 | |
| .23 | TON | 162.619 | | 80.691 | | 5.376 | | 4.404 | | 22.695 | | 9.543 | |
| .24 | FALGERIE | 457.417 | | 406.367 | | 6.838 | | 7.489 | | 19.150 | | 19.633 | |
| .25 | AFR. MEDIT. NDA | 792.105 | | 149.082 | | 23.821 | | 42.984 | | 156.563 | | 219.655 | |
| .26 | AUT. AFRIQUE | 806.931 | | 136.456 | | 62.946 | | 114.478 | | 320.988 | | 172.063 | |
| .27 | AMERIQUE C. SUD | 2053.572 | | 336.400 | | 154.158 | | 190.038 | | 997.079 | | 377.897 | |
| .28 | ASIE OCCIDENTALE | 1298.645 | | 259.979 | | 101.370 | | 137.970 | | 537.666 | | 261.690 | |
| .29 | AUT. CLASSE 2 | 1558.557 | | 274.836 | | 139.805 | | 205.981 | | 745.178 | | 242.757 | |
| .3 | CLASSE 3 | 2525.553 | | 540.023 | | 178.482 | | 193.050 | | 1093.659 | | 520.349 | |
| .31 | EUROPE ORIENTALE | 2101.701 | | 438.050 | | 155.701 | | 179.608 | | 883.225 | | 445.117 | |
| .32 | AUT. CLASSE 3 | 423.852 | | 101.973 | | 22.781 | | 13.442 | | 210.434 | | 75.232 | |
| .9 | DIVERS NON CL. | 332.823 | | 5.285 | | 44.250 | | 107.757 | | 63.669 | | 116.862 | |
| 001 | FRANCE | 5478.667 | | | | 1245.349 | | 669.285 | | 2511.910 | | 1057.123 | |
| 002 | BELGIQUE-LUXEMB. | 4223.813 | | 1132.038 | | | | 1073.458 | | 1611.288 | | 386.731 | |
| 003 | PAYS-BAS | 4615.361 | | 551.139 | | 1509.005 | | | | 2157.429 | | 398.792 | |
| 004 | ALLEMAGNE RF | 6801.310 | | 1970.620 | | 1393.732 | | 1907.061 | | | | 1535.597 | |
| 005 | ITALIE | 3410.078 | | 1048.694 | | 281.660 | | 358.131 | | 1721.593 | | | |
| 022 | ROYAUME-UNI | 7846.710 | | 581.645 | | 332.697 | | 643.533 | | 868.095 | | 420.740 | |
| 024 | ISLANDE | 37.308 | | 3.711 | | 3.013 | | 9.490 | | 20.614 | | 2.040 | |
| 026 | IRLANDE (EIRE) | 143.368 | | 23.268 | | 16.658 | | 26.227 | | 65.237 | | 11.978 | |
| 028 | NORVEGE | 659.493 | | 74.812 | | 60.029 | | 93.474 | | 369.570 | | 59.608 | |
| 030 | SUEDE | 1559.063 | | 199.318 | | 111.337 | | 210.118 | | 883.793 | | 154.501 | |
| 032 | FINLANDE | 437.227 | | 60.529 | | 34.882 | | 48.136 | | 259.163 | | 34.517 | |
| 034 | DANMARK | 992.643 | | 112.480 | | 11.455 | | 103.200 | | 593.743 | | 101.765 | |
| 036 | SUISSE | 2573.275 | | 585.415 | | 154.774 | | 158.891 | | 1259.317 | | 414.878 | |
| 038 | AUTRICHE | 1425.050 | | 95.134 | | 40.488 | | 82.817 | | 1020.599 | | 186.012 | |
| 040 | PORTUGAL | 367.375 | | 70.479 | | 38.343 | | 29.390 | | 155.987 | | 63.681 | |
| 042 | ESPAGNE | 1203.645 | | 387.164 | | 62.733 | | 103.627 | | 439.436 | | 208.909 | |
| 044 | ISRAEL | 1.738 | | 1.424 | | 1.503 | | 1.372 | | 920 | | 1.519 | |
| 046 | MALTE | 30.756 | | 2.869 | | 1.424 | | 5.146 | | 4.052 | | 17.265 | |
| 048 | YUGOSLAVIE | 650.879 | | 73.604 | | 40.786 | | 24.178 | | 291.476 | | 230.535 | |
| 050 | GRECCE | 549.849 | | 105.930 | | 46.291 | | 41.014 | | 224.667 | | 132.037 | |
| 052 | TURQUIE | 303.029 | | 25.654 | | 15.432 | | 16.563 | | 171.001 | | 72.379 | |
| 054 | EUROPE NDA | 2.603 | | | | | | | | | | | |
| 056 | U.R.S.S. | 585.165 | | 155.246 | | 40.276 | | 66.522 | | 198.046 | | 125.075 | |
| 058 | ZONE MARK EST | 122.256 | | 34.293 | | 24.985 | | 38.584 | | 24.393 | | 24.393 | |
| 060 | POLONNE | 289.745 | | 61.686 | | 18.959 | | 18.228 | | 122.790 | | 67.580 | |
| 062 | TCHECOSLOVAQUIE | 254.115 | | 61.765 | | 15.923 | | 21.162 | | 131.259 | | 44.006 | |
| 064 | HONGRIE | 195.896 | | 26.891 | | 10.789 | | 10.646 | | 104.942 | | 43.168 | |
| 066 | ROUMANIE | 442.645 | | 81.828 | | 27.921 | | 10.569 | | 240.787 | | 82.040 | |
| 068 | BULGARIE | 706.149 | | 35.956 | | 16.809 | | 13.873 | | 84.876 | | 54.635 | |
| 070 | ALBANIE | 6.233 | | 825 | | 39 | | 224 | | 1.025 | | 4.120 | |
| 200 | AFR. NORD ESPAGN. | 104.012 | | 17.662 | | 9.548 | | 19.645 | | 32.715 | | 24.942 | |
| 204 | MAROC | 270.219 | | 188.952 | | 6.413 | | 11.128 | | 43.601 | | 20.125 | |
| 208 | ALGERIE | 457.427 | | 404.347 | | 6.439 | | 7.459 | | 19.150 | | 19.633 | |
| 212 | TUNISIE | 129.495 | | 84.460 | | 3.091 | | 5.429 | | 19.221 | | 17.204 | |
| 214 | LIBYIE | 23.012 | | 21.585 | | 8.916 | | 15.552 | | 38.936 | | 148.125 | |
| 220 | EYPTE | 149.469 | | 6.085 | | 5.203 | | 15.875 | | 14.809 | | 34.251 | |
| 224 | Soudan | 44.599 | | 6.148 | | 5.748 | | 7.299 | | 15.173 | | 10.931 | |
| 228 | MAURITANIE | 23.886 | | 20.191 | | 1.031 | | 562 | | 1.133 | | 979 | |
| 232 | MALI | 9.750 | | 8.901 | | 59 | | 721 | | 721 | | 95 | |
| 236 | HAUTE-VOLTA | 15.549 | | 12.821 | | 434 | | 595 | | 482 | | 894 | |
| 240 | NIGER | 23.245 | | 17.601 | | 1.560 | | 2.020 | | 1.618 | | 446 | |
| 244 | TCHAD | 15.409 | | 11.148 | | 643 | | 820 | | 1.758 | | 1.049 | |
| 248 | SENEGAL | 119.971 | | 92.710 | | 3.297 | | 6.815 | | 9.176 | | 7.973 | |
| 252 | GAMBIE | 2.214 | | 434 | | 270 | | 945 | | 434 | | 131 | |
| 256 | GUINEE PORTUGAISE | 3.978 | | 1.865 | | 217 | | 787 | | 482 | | 547 | |
| 260 | GUINEE | 16.219 | | 8.500 | | 570 | | 532 | | 5.301 | | 1.338 | |
| 264 | SIERRA LEONE | 15.505 | | 4.703 | | 897 | | 3.994 | | 3.530 | | 2.381 | |
| 268 | LIBERIA | 37.549 | | 6.392 | | 2.319 | | 4.008 | | 19.007 | | 5.823 | |
| 272 | COTE-D'IVOIRE | 101.231 | | 148.706 | | 5.771 | | 12.539 | | 15.172 | | 9.043 | |
| 276 | GHANA | 54.003 | | 7.319 | | 1.708 | | 10.106 | | 24.895 | | 5.975 | |
| 280 | TOGO | 18.279 | | 11.129 | | 1.632 | | 4.028 | | 4.028 | | 1.003 | |
| 284 | DAHOMY | 28.264 | | 17.775 | | 1.391 | | 3.049 | | 1.898 | | 4.151 | |
| 288 | NIGERIA, FED. DU | 137.804 | | 21.860 | | 9.355 | | 21.641 | | 60.773 | | 24.175 | |
| 302 | CAMEROUN REP. | 116.087 | | 89.135 | | 5.166 | | 4.975 | | 11.443 | | 5.368 | |
| 306 | REP. CENTRAFRIC. | 24.489 | | 19.256 | | 205 | | 1.050 | | 3.223 | | 455 | |
| 310 | GUINEE ESPAGN. | 3.387 | | 243 | | 243 | | 1.989 | | 1.001 | | 187 | |
| 314 | GABON | 40.405 | | 33.601 | | 910 | | 1.765 | | 3.174 | | 955 | |
| 318 | CONGO BRAZZA | 56.026 | | 40.603 | | 1.574 | | 3.020 | | 7.846 | | 2.983 | |
| 322 | CONGO, REP. DEM. | 129.175 | | 21.824 | | 50.886 | | 7.637 | | 19.416 | | 70.412 | |
| 324 | RWANDA | 5.553 | | 4.009 | | 3.318 | | 645 | | 967 | | 603 | |
| 328 | BURUNDI | 6.893 | | 1.803 | | 3.000 | | 331 | | 1.359 | | 403 | |
| 330 | ANGOLA | 70.283 | | 17.967 | | 7.580 | | 4.324 | | 38.908 | | 6.504 | |
| 334 | ETHIOPIE | 59.297 | | 4.266 | | 1.670 | | 4.688 | | 19.460 | | 29.263 | |
| 338 | T. FR. AFARS-ISSAS | 11.167 | | 7.820 | | 774 | | 1.381 | | 615 | | 577 | |
| 342 | SOMALIA | 15.318 | | 8.298 | | 328 | | 7.760 | | 2.505 | | 11.671 | |
| 346 | KENYA | 58.317 | | 11.439 | | 6.889 | | 7.760 | | 29.221 | | 13.348 | |
| 350 | UGANDA | 19.540 | | 2.857 | | 1.322 | | 1.347 | | 10.206 | | 3.802 | |
| 352 | TANZANIE | 33.252 | | 6.305 | | 3.146 | | 6.067 | | 11.467 | | 6.277 | |
| 362 | ILES MAURICE | 12.228 | | 3.712 | | 1.010 | | 1.619 | | 4.496 | | 1.391 | |
| 366 | MADAGASCAR | 92.859 | | 3.746 | | 1.125 | | 4.132 | | 15.216 | | 7.640 | |
| 370 | MADAGASCAR | 92.859 | | 3.746 | | 1.125 | | 4.1 | | | | | |

TAB. 7

RESEAU DU COMMERCE DE LA CEE

export

Valeurs : millier de dollars
Indices : même période de l'année précédente = 100

| JAHR - ANNÉE 1967 ^{a)} | | EWG - CEE (1) | | France | | Belg. - Lux. | | Nederland | | Deutschland (BR) (1) | | Italia | |
|------------------------------------|--------------------------|---------------|---------|----------|---------|--------------|---------|-----------|---------|-------------------------|---------|----------|---------|
| Code | Bestimmung - Destination | 1 000 \$ | Indices | 1 000 \$ | Indices | 1 000 \$ | Indices | 1 000 \$ | Indices | 1 000 \$ | Indices | 1 000 \$ | Indices |
| 400 | ETATS-UNIS | 4423.633 | | 663.498 | | 588.006 | | 342.938 | | 1965.479 | | 853.722 | |
| 404 | CANADA | 544.957 | | 113.851 | | 51.738 | | 52.846 | | 231.675 | | 94.847 | |
| 408 | ST-PIERRE ET MIQUEL | 2.284 | | 1.909 | | 13 | | 13 | | 13 | | 13 | |
| 412 | MEXIQUE | 275.686 | | 52.699 | | 17.237 | | 17.076 | | 150.672 | | 38.002 | |
| 416 | GUATEMALA | 31.343 | | 2.642 | | 2.867 | | 2.728 | | 19.359 | | 3.747 | |
| 420 | HONDURAS BRIT | 16.248 | | 5.135 | | 1.047 | | 4.209 | | 4.052 | | 1.805 | |
| 424 | HONDURAS | 13.023 | | 1.125 | | 1.795 | | 2.095 | | 6.623 | | 1.381 | |
| 428 | SALVADOR | 27.514 | | 2.738 | | 3.840 | | 4.182 | | 13.777 | | 3.479 | |
| 432 | NICARAGUA | 27.235 | | 1.523 | | 1.666 | | 1.647 | | 20.231 | | 3.168 | |
| 436 | COSTA RICA | 21.048 | | 2.416 | | 1.870 | | 2.243 | | 11.826 | | 2.693 | |
| 440 | PANAMA | 75.996 | | 17.582 | | 8.343 | | 9.862 | | 23.478 | | 16.731 | |
| 444 | CANAL PANAMA | 3.323 | | 1.514 | | 12 | | 588 | | 3.105 | | 1.014 | |
| 448 | CUBA | 174.172 | | 54.688 | | 6.134 | | 11.508 | | 10.546 | | 21.156 | |
| 452 | HAITI | 5.441 | | 1.581 | | 1.158 | | 795 | | 4.431 | | 776 | |
| 456 | REP. DOMINICAINE | 23.203 | | 2.216 | | 3.337 | | 5.418 | | 7.683 | | 4.549 | |
| 458 | GUADALOUPPE | 63.631 | | 53.631 | | | | | | | | | |
| 460 | MARTINIQUE | 13.353 | | | | 1.952 | | 3.928 | | 4.614 | | 2.859 | |
| 462 | JAMAIQUE | 69.927 | | 66.907 | | | | | | | | | |
| 464 | JAMAIQUE | 22.186 | | 4.489 | | 3.358 | | 3.780 | | 7.788 | | 2.821 | |
| 468 | INDES OCCIDENT. | 13.210 | | 3.006 | | 1.949 | | 4.618 | | 2.120 | | 1.626 | |
| 472 | TRINIDAD, TOBAGO | 14.360 | | 2.333 | | 1.472 | | 4.146 | | 4.154 | | 2.255 | |
| 474 | ARUBA | | | | | | | | | | | | |
| 476 | CURACAO | 50.943 | | 3.461 | | 2.126 | | 27.944 | | 11.521 | | 5.891 | |
| 480 | COLOMBIE | 68.273 | | 4.821 | | 3.433 | | 9.410 | | 41.868 | | 8.741 | |
| 484 | VENEZUELA | 261.250 | | 41.520 | | 17.833 | | 24.196 | | 109.893 | | 57.708 | |
| 488 | GUYANE (ANC. FR.) | 13.295 | | 1.227 | | 1.342 | | 3.394 | | 6.132 | | 1.200 | |
| 492 | SURINAM | 21.765 | | 1.266 | | 1.465 | | 12.815 | | 5.766 | | 1.939 | |
| 496 | GUYANE FR. | 70.452 | | 24.600 | | 2.72 | | 874 | | 6.37 | | 379 | |
| 500 | EQUATEUR | 52.433 | | 11.913 | | 5.164 | | 2.831 | | 26.376 | | 6.149 | |
| 504 | PEROU | 162.373 | | 14.757 | | 13.676 | | 18.211 | | 86.237 | | 31.492 | |
| 508 | BRESIL | 341.594 | | 42.998 | | 30.639 | | 22.054 | | 190.217 | | 55.691 | |
| 512 | CHILI | 151.280 | | 16.416 | | 12.423 | | 11.542 | | 93.574 | | 17.225 | |
| 516 | BOLIVIE | 22.857 | | 1.250 | | 1.950 | | 2.814 | | 13.504 | | 2.507 | |
| 520 | PARAGUAY | 21.056 | | 3.384 | | 7.797 | | 510 | | 9.345 | | 2.070 | |
| 524 | URUGUAY | 26.283 | | 3.793 | | 2.255 | | 1.381 | | 19.976 | | 3.878 | |
| 528 | ARGENTINE | 258.609 | | 35.574 | | 8.559 | | 18.706 | | 127.927 | | 72.843 | |
| 604 | CYPRUS | 41.961 | | 7.482 | | 4.808 | | 4.808 | | 12.559 | | 13.076 | |
| 608 | LIBAN | 153.709 | | 46.091 | | 11.314 | | 12.138 | | 43.205 | | 40.961 | |
| 612 | SYRIE | 70.892 | | 20.229 | | 3.377 | | 3.156 | | 18.236 | | 25.804 | |
| 616 | IRAK | 90.058 | | 12.306 | | 9.021 | | 8.867 | | 38.298 | | 21.566 | |
| 620 | IRAN | 427.933 | | 60.187 | | 17.415 | | 34.486 | | 232.174 | | 63.671 | |
| 624 | AFGHANISTAN | 70.958 | | 6.944 | | 1.295 | | 1.295 | | 6.732 | | 1.451 | |
| 628 | ISRAEL | 255.957 | | 65.994 | | 29.676 | | 21.528 | | 62.736 | | 26.051 | |
| 632 | JORDANIE | 35.539 | | 4.863 | | 2.390 | | 3.925 | | 10.085 | | 5.267 | |
| 636 | ARABIE SAOUDITE | 125.055 | | 16.480 | | 13.278 | | 20.408 | | 46.892 | | 27.997 | |
| 640 | KOWEIT | 103.803 | | 13.960 | | 6.773 | | 10.958 | | 47.787 | | 24.787 | |
| 644 | BAHREIN | 11.527 | | 1.717 | | 1.504 | | 3.994 | | 3.361 | | 1.956 | |
| 648 | KATAR | 11.085 | | 1.793 | | 1.343 | | 7.796 | | 2.763 | | 1.450 | |
| 652 | MASC. OMAN, TR. OMAN | 20.875 | | 5.420 | | 1.536 | | 5.010 | | 6.184 | | 2.725 | |
| 656 | YEMEN | 2.902 | | 994 | | 119 | | 529 | | 6.233 | | 1.118 | |
| 660 | ARABIE DU SUD | 17.409 | | 2.416 | | 740 | | 6.367 | | 4.233 | | 3.251 | |
| 664 | PAKISTAN | 207.959 | | 36.499 | | 12.329 | | 17.283 | | 93.978 | | 47.880 | |
| 668 | UNION INDIENNE | 357.864 | | 47.822 | | 39.782 | | 29.588 | | 198.837 | | 62.891 | |
| 672 | CEYLAN, MALDIVES | 56.312 | | 12.662 | | 3.662 | | 7.151 | | 17.936 | | 14.921 | |
| 676 | NEPAL, BHOUTAN | 1.741 | | 154 | | 9 | | 210 | | 1.267 | | 101 | |
| 680 | UNION BIRMANE | 18.724 | | 2.054 | | 2.518 | | 818 | | 10.278 | | 2.045 | |
| 684 | THAILANDE | 133.575 | | 11.341 | | 8.576 | | 19.083 | | 74.721 | | 19.854 | |
| 688 | LAOS | 4.658 | | 3.100 | | 26 | | 350 | | 870 | | 343 | |
| 692 | VIETNAM NORD | 2.170 | | 627 | | 473 | | 521 | | 521 | | 549 | |
| 696 | VIETNAM SUD | 44.746 | | 14.048 | | 2.267 | | 2.810 | | 11.101 | | 14.520 | |
| 700 | CAMBODGE | 26.913 | | 20.252 | | 522 | | 1.294 | | 3.508 | | 1.339 | |
| 704 | INDONESIE | 150.132 | | 6.087 | | 3.798 | | 45.803 | | 73.003 | | 21.441 | |
| 708 | MALAYSIA | 31.627 | | 23.391 | | 7.304 | | 11.165 | | 71.627 | | 13.158 | |
| 712 | SINGAPOUR | 40.008 | | | | 8.533 | | 21.448 | | | | 10.327 | |
| 716 | PHILIPPINES | 115.361 | | 16.573 | | 10.871 | | 17.716 | | 54.534 | | 15.667 | |
| 720 | TIMOR PORT. MACAO | 252 | | 72 | | 5 | | 118 | | 70 | | 39 | |
| 724 | MONGOLIE, REP. POP. | 428.417 | | 93.199 | | 22.674 | | 12.249 | | 206.515 | | 73.780 | |
| 728 | CHINE, REP. POP. | 13.109 | | 8.143 | | 107 | | 720 | | 3.276 | | 853 | |
| 732 | CORÉE DU NORD | 59.031 | | 5.254 | | 376 | | 6.575 | | 42.755 | | 4.071 | |
| 736 | JAPON | 584.220 | | 78.163 | | 60.627 | | 74.193 | | 318.120 | | 53.126 | |
| 740 | FORMOSE (TAIWAN) | 44.851 | | 3.011 | | 2.670 | | 3.188 | | 26.451 | | 8.731 | |
| 800 | HONG KONG | 153.258 | | 17.729 | | 36.105 | | 19.846 | | 56.192 | | 23.386 | |
| 900 | AUSTRALIE | 426.981 | | 97.005 | | 24.043 | | 46.601 | | 186.887 | | 77.445 | |
| 904 | NOUVELLE-ZELANDE | 66.215 | | 6.659 | | 4.408 | | 9.841 | | 33.391 | | 11.906 | |
| 908 | REP. USA OCEANIE | 3.274 | | 2.16 | | 167 | | 562 | | 840 | | 281 | |
| 912 | OCEANIE BRIT. | 2.425 | | 2.630 | | | | 699 | | 617 | | 310 | |
| 916 | N.OUV. HEBRIDES | 2.154 | | 2.154 | | | | | | | | | |
| 920 | N.OUV. CALEDONIE | 34.369 | | 34.369 | | | | | | | | | |
| 924 | POLYNESIE FR. | 10.312 | | | | 994 | | 2.091 | | 5.215 | | 2.022 | |
| 928 | SOUT. PROV. ARD. | 27.079 | | | | | | | | | | | |
| 950 | SOUT. PROV. ARD. | 315.234 | | | | 44.250 | | 102.736 | | 63.667 | | 104.581 | |
| 954 | DIVERS NDA | 5.306 | | 5.295 | | | | 21 | | | | | |
| 958 | NON SPECIFIES | 2 | | | | | | | | 2 | | | |
| 962 | PORTS FRANCS | 12.281 | | | | | | | | | | 12.281 | |
| 977 | SECRET | | | | | | | | | | | | |
| 991 | EUROPE | 40426.145 | | 7577.000 | | 5625.297 | | 5779.720 | | 15513.404 | | 5930.724 | |
| 992 | AFRIQUE | 1679.749 | | 1689.492 | | 209.234 | | 283.935 | | 905.138 | | 591.950 | |
| 993 | AMERIQUE | 7267.499 | | 1773.511 | | 799.674 | | 631.079 | | 3216.586 | | 1346.648 | |
| 994 | ASIE | 3859.554 | | 652.946 | | 324.138 | | 420.325 | | 1809.041 | | 632.214 | |
| 995 | OCEANIE | 572.759 | | 160.221 | | 29.930 | | 59.784 | | 228.950 | | 86.964 | |

(1) Voir note 1 du Tab. 2
a) Chiffres définitifs

import

Werte : Tausend Dollar

Indices : Vergleichszeitraum des Vorjahres = 100

| DEZEMBER-DÉCEMBRE 1968 | | EWG - CEE (1) | | France | | Belg. - Lux. | | Nederland | | Deutschland (BR) (1) | | Italia | |
|---------------------------|--------------------|---------------|---------|----------|---------|--------------|---------|-----------|---------|-------------------------|---------|----------|---------|
| Code | Ursprung - Origine | 1 000 \$ | Indices | 1 000 \$ | Indices | 1 000 \$ | Indices | 1 000 \$ | Indices | 1 000 \$ | Indices | 1 000 \$ | Indices |
| .0 | MONDE | 5731.829 | 115 | 1447.094 | 126 | 741.601 | 114 | 810.660 | 113 | 1784.390 | 111 | 948.094 | 113 |
| .01 | INTRA-CEE | 2723.608 | 128 | 730.524 | 150 | 423.576 | 121 | 458.542 | 116 | 745.117 | 121 | 355.779 | 132 |
| .02 | EXTRA-CEE | 3008.221 | 106 | 716.490 | 108 | 318.025 | 105 | 352.118 | 109 | 1039.273 | 105 | 582.315 | 104 |
| .1 | CLASSE 1 | 1691.633 | 111 | 360.701 | 126 | 195.744 | 108 | 270.007 | 112 | 633.256 | 101 | 281.925 | 122 |
| .11 | AFLE | 707.845 | 115 | 144.249 | 126 | 92.684 | 126 | 90.602 | 111 | 274.170 | 105 | 136.160 | 123 |
| .12 | AUT. EUR. OCCID. | 214.576 | 115 | 45.632 | 113 | 15.333 | 109 | 17.251 | 99 | 95.731 | 119 | 40.629 | 121 |
| .13 | AMERIQUE DU NORD | 626.806 | 108 | 137.685 | 136 | 68.677 | 93 | 102.728 | 127 | 206.599 | 88 | 111.117 | 121 |
| .19 | AUT. CLASSE 1 | 147.406 | 104 | 33.135 | 108 | 19.950 | 100 | 9.426 | 60 | 56.756 | 111 | 24.039 | 117 |
| .2 | CLASSE 2 | 1081.622 | 99 | 311.852 | 93 | 104.626 | 97 | 113.544 | 104 | 317.173 | 111 | 234.427 | 92 |
| .20 | ADM | 212.672 | 101 | 118.209 | 95 | 27.508 | 88 | 15.670 | 179 | 28.947 | 101 | 22.338 | 121 |
| .21 | AFAMA | 116.981 | 106 | 46.323 | 101 | 23.938 | 77 | 11.879 | 226 | 17.476 | 117 | 17.365 | 143 |
| .22 | ADM | 14.093 | 111 | 13.535 | 109 | 16 | 38 | 39 | 103 | 125 | 111 | 378 | 239 |
| .23 | TOM | 10.217 | 98 | 4.210 | 94 | 138 | 58 | 3.467 | 158 | 1.806 | 72 | 596 | 54 |
| .24 | ALGERIE | 71.381 | 97 | 54.141 | 89 | 3.416 | NS | 285 | 22 | 7.540 | 97 | 3.999 | 81 |
| .25 | AFR. MEDIT. NDA | 174.670 | 101 | 42.648 | 80 | 8.370 | 76 | 15.670 | 146 | 10.834 | 116 | 37.148 | 102 |
| .26 | AUT. EUROPE | 87.701 | 114 | 16.125 | 111 | 7.900 | 129 | 9.334 | 95 | 32.700 | 110 | 17.641 | 135 |
| .27 | AMERIQUE C. SUD | 212.501 | 99 | 27.447 | 71 | 21.151 | 86 | 22.880 | 113 | 87.501 | 108 | 58.555 | 180 |
| .28 | ASIE OCCIDENTALE | 236.569 | 80 | 87.634 | 98 | 27.017 | 129 | 34.384 | 82 | 54.133 | 103 | 83.401 | 58 |
| .29 | AUT. CLASSE 2 | 111.506 | 116 | 19.828 | 125 | 12.670 | 99 | 15.606 | 85 | 48.058 | 132 | 15.344 | 122 |
| .3 | CLASSE 3 | 231.036 | 104 | 43.857 | 112 | 17.437 | 120 | 18.369 | 108 | 86.898 | 110 | 54.445 | 89 |
| .31 | EUROPE ORIENTALE | 209.362 | 102 | 39.057 | 111 | 16.444 | 122 | 15.884 | 107 | 78.290 | 108 | 58.687 | 86 |
| .32 | AUT. CLASSE 3 | 22.644 | 129 | 4.800 | 122 | 993 | 116 | 2.485 | 116 | 8.608 | 126 | 5.758 | 157 |
| .9 | DIVERS NON CL. | 3.967 | 87 | 86 | 75 | 220 | 34 | 194 | 234 | 1.946 | 123 | 1.521 | 70 |
| 001 | FRANCE | 523.135 | 122 | 155.735 | 145 | 119.054 | 122 | 57.766 | 125 | 220.092 | 111 | 126.223 | 143 |
| 002 | BELGIQUE-LUXRG. | 476.274 | 123 | 91.378 | 151 | 107.765 | 124 | 139.000 | 105 | 151.964 | 119 | 29.575 | 137 |
| 003 | PAYS-BAS | 431.531 | 127 | 343.142 | 151 | 167.664 | 124 | 230.633 | 122 | 198.747 | 124 | 33.641 | 106 |
| 004 | ALLEMAGNE RF | 917.799 | 133 | 140.319 | 151 | 29.093 | 111 | 31.143 | 112 | 174.314 | 133 | 176.640 | 130 |
| 005 | ITALIE | 374.869 | 135 | 57.707 | 127 | 56.591 | 132 | 41.600 | 114 | 73.314 | 100 | 35.014 | 126 |
| 022 | ROYAUME-UNI | 264.226 | 117 | 1.760 | 130 | 9 | 129 | 20 | 11 | 92 | 151 | 722 | 134 |
| 024 | ISLANDE | 8.097 | 112 | 2.210 | 113 | 1.397 | 103 | 978 | 148 | 2.913 | 143 | 599 | 279 |
| 026 | IRLANDE (EIRF) | 45.849 | 100 | 6.074 | 134 | 4.797 | 81 | 4.797 | 81 | 26.937 | 101 | 4.898 | 105 |
| 028 | NORVEGE | 130.736 | 104 | 27.216 | 145 | 16.284 | 126 | 22.183 | 133 | 52.196 | 114 | 12.857 | 103 |
| 030 | SUEDE | 40.592 | 123 | 8.617 | 130 | 4.964 | 162 | 7.292 | 131 | 15.628 | 118 | 4.091 | 90 |
| 032 | FINLANDE | 52.060 | 108 | 7.134 | 133 | 3.736 | 106 | 4.896 | 94 | 27.927 | 106 | 8.367 | 104 |
| 034 | DANEMARK | 132.468 | 110 | 36.964 | 114 | 8.780 | 115 | 9.889 | 88 | 52.635 | 103 | 24.270 | 132 |
| 036 | SUISSE | 69.673 | 122 | 5.467 | 130 | 1.703 | 82 | 6.075 | 114 | 37.577 | 114 | 18.851 | 133 |
| 038 | AUTRIQUE | 12.833 | 114 | 3.687 | 110 | 1.737 | 104 | 1.162 | 141 | 4.314 | 112 | 1.933 | 122 |
| 040 | PORTUGAL | 75.199 | 116 | 24.566 | 134 | 5.107 | 108 | 5.351 | 79 | 32.920 | 112 | 6.965 | 129 |
| 042 | ESPAGNE | 32 | 28 | 4 | 6 | 11 | 45 | 1 | 13 | 14 | 52 | 315 | 33 |
| 044 | GIBRALTAR | 536 | 217 | 2.291 | 107 | 858 | 142 | 1.073 | 97 | 14.493 | 126 | 16.077 | 132 |
| 046 | MALTE | 23.932 | 91 | 4.233 | 53 | 785 | 40 | 1.377 | 109 | 17.216 | 125 | 6.068 | 141 |
| 048 | YUGOSLAVIE | 28.879 | 110 | 1.684 | 112 | 1.981 | 107 | 1.105 | 62 | 17.216 | 125 | 4.993 | 89 |
| 050 | GREC | 44 | 157 | 44 | 157 | 44 | 157 | 44 | 157 | 44 | 157 | 44 | 157 |
| 054 | EUROPE NDA | 40.989 | 91 | 16.231 | 87 | 8.333 | 125 | 4.564 | 107 | 26.019 | 100 | 26.142 | 76 |
| 056 | U.R.S.S. | 14.678 | 127 | 4.190 | 209 | 4.273 | 130 | 4.273 | 130 | 2.832 | 78 | 2.832 | 78 |
| 058 | ZONE MARK FST | 38.567 | 128 | 3.395 | 134 | 2.549 | 158 | 1.844 | 101 | 14.480 | 124 | 7.852 | 164 |
| 060 | POLGNE | 28.937 | 125 | 1.395 | 134 | 1.501 | 99 | 2.444 | 102 | 14.116 | 125 | 7.481 | 138 |
| 062 | TCHECOSLOVAQUIE | 14.636 | 75 | 1.746 | 73 | 927 | 148 | 1.011 | 81 | 7.784 | 106 | 3.268 | 41 |
| 064 | HONGRIE | 23.739 | 102 | 6.482 | 255 | 427 | 50 | 957 | 85 | 10.213 | 93 | 5.640 | 67 |
| 066 | ROUMANIE | 11.115 | 99 | 1.758 | 112 | 155 | 70 | 193 | 85 | 5.464 | 93 | 3.531 | 106 |
| 068 | BULGARIE | 753 | 329 | 70 | NS | 70 | NS | 70 | NS | 214 | NS | 467 | 210 |
| 070 | ALBANIE | | | | | | | | | | | | |
| 200 | AFR. NORD ESPAGN. | 1.459 | 89 | 169 | 35 | 152 | 208 | 159 | 111 | 937 | 115 | 42 | 36 |
| 204 | MAROC | 20.523 | 77 | 10.899 | 60 | 2.211 | 144 | 1.411 | 98 | 3.278 | 63 | 2.724 | 180 |
| 206 | ALGERIE | 17.391 | 92 | 54.141 | 89 | 3.416 | 45 | 285 | 26 | 5.640 | 92 | 3.999 | 81 |
| 212 | TUNISIE | 9.874 | 91 | 4.287 | 109 | 1.4 | 11 | 5 | 26 | 2.711 | 133 | 2.019 | 146 |
| 218 | LIBYE | 127.545 | 107 | 16.809 | 90 | 5.854 | 83 | 12.495 | 140 | 65.066 | 121 | 29.322 | 91 |
| 220 | EGYPTE | 9.559 | 165 | 1.654 | 94 | 201 | 130 | 1.759 | 59 | 1.772 | 106 | 3.083 | 250 |
| 224 | Soudan | 7.914 | 105 | 493 | 225 | 296 | 73 | 243 | 51 | 4.800 | 95 | 2.082 | 150 |
| 228 | MAURITANIE | 3.022 | 77 | 128 | 191 | 409 | 57 | | | 294 | 28 | 1.498 | 129 |
| 232 | MALI | 2.779 | 206 | 128 | 191 | | | | | | | | |
| 236 | HAUTE-VOLTA | 245 | 139 | 258 | 235 | | | | | 147 | 45 | | |
| 240 | NIGER | 324 | 27 | 259 | 21 | | | | | | | | |
| 244 | TCHAD | 2.354 | 169 | 1.427 | 195 | 549 | 110 | 65 | 45 | 217 | 417 | 65 | 87 |
| 248 | SENEGAL | 5.098 | 81 | 4.084 | 67 | 137 | 45 | 478 | 664 | 207 | 84 | 182 | NS |
| 252 | GAMBIE | 2 | 1 | | | | | | | | | | |
| 256 | GUINEE PORTUGAISE | 551 | 108 | 11 | 15 | | | | | 235 | 44 | 303 | 3 |
| 260 | GUINEE | 283 | 25 | 82 | 68 | 147 | 45 | | | 47 | 5 | 14 | 64 |
| 264 | SIERRA LEONE | 1.215 | 66 | 6 | 55 | 74 | 116 | 395 | 58 | 516 | 94 | 2.24 | 47 |
| 268 | LIBERIA | 9.878 | 111 | 673 | 72 | 2.121 | 244 | 538 | 67 | 4.050 | 74 | 2.494 | 259 |
| 272 | COTE-D'IVOIRE | 28.159 | 104 | 13.462 | 90 | 366 | 64 | 3.093 | 147 | 6.572 | 135 | 4.174 | 134 |
| 276 | GHANA | 4.214 | 77 | 136 | 39 | 57 | 17 | 1.073 | 101 | 1.811 | 68 | 944 | 147 |
| 280 | Togo | 3.171 | 179 | 1.690 | 179 | 321 | 197 | 377 | 107 | 716 | 161 | 77 | 257 |
| 284 | DAHOMY | 4.19 | 51 | 330 | 59 | | | | | 86 | 27 | | |
| 288 | NIGER FED. DU | 21.219 | 263 | 5.34 | 303 | 3.551 | 729 | 2.353 | 149 | 4.327 | 258 | | |
| 302 | CAMEROUN RF | 15.374 | 22 | 6.837 | 90 | 390 | 186 | 4.959 | 279 | 2.780 | 118 | 5.676 | 214 |
| 306 | REP. CENTRAFRIC. | 1.442 | 137 | 1.405 | 129 | 5 | 17 | | | 408 | 123 | 138 | 243 |
| 310 | GUINEE ESPAGN. | 31 | 49 | 1 | 14 | | | | | 4 | 14 | | |
| 314 | GABON | 6.946 | 115 | 4.422 | 116 | 319 | 740 | 393 | 208 | 1.219 | 115 | 194 | 32 |
| 318 | CONGO BRAZIA | 4.825 | 161 | 2.031 | 350 | | | 321 | 197 | 1.643 | 105 | 753 | 213 |
| 322 | CONGO, REP. DEM. | 38.488 | 112 | 5.212 | 205 | 20.742 | 76 | 1.073 | 728 | 3.082 | 98 | 7.479 | 173 |
| 324 | RWANDA | 247 | 37 | | | | | | | 229 | 126 | | |
| 328 | BURUNDI | 248 | 42 | 172 | 91 | 44 | 34 | | | 7 | 4 | 25 | 24 |
| 330 | ANGOLA | 4.622 | 117 | 109 | 25 | 460 | 94 | 2.133 | 103 | 1.755 | 175 | 235 | 75 |
| 334 | ETHIOPIE | 1.771 | 139 | 237 | 62 | 39 | 126 | | | 84 | 90 | 832 | 256 |
| 338 | TERR. AFARS-ISSAS | 5 | 24 | 4 | 200 | | | | | 1 | NS | | |
| 342 | SOMALIA | 2.125 | | | | | | | | | | | |

TAB. 7

RESEAU DU COMMERCE DE LA CEE

import

Valeurs : millier de dollars

Indices : même période de l'année précédente = 100

| DEZEMBER-DÉCEMBRE 1968 | | EWG - CEE (1) | | France | | Belg. - Lux. | | Nederland | | Deutschland (BR) (1) | | Italia | |
|---------------------------|----------------------|---------------|---------|----------|---------|--------------|---------|-----------|---------|-------------------------|---------|----------|---------|
| Code | Ursprung - Origine | 1 000 \$ | Indices | 1 000 \$ | Indices | 1 000 \$ | Indices | 1 000 \$ | Indices | 1 000 \$ | Indices | 1 000 \$ | Indices |
| 400 | ETATS-UNIS | 556.511 | 108 | 126.719 | 136 | 59.172 | 94 | 94.764 | 125 | 179.331 | 89 | 94.525 | 121 |
| 404 | CANADA | 70.295 | 104 | 10.946 | 133 | 9.505 | 85 | 7.964 | 159 | 27.269 | 97 | 14.592 | 124 |
| 408 | ST-PIERRE ET MIQO | | | | | | | | | | | | |
| 412 | MEXIQUE | 17.043 | 223 | 3.037 | 245 | 1.495 | 472 | 706 | 241 | 5.986 | 224 | 4.919 | 200 |
| 416 | GUATEMALA | 3.578 | 120 | 145 | 69 | 134 | 83 | 34 | 111 | 2.463 | 123 | 491 | 180 |
| 420 | HONDURAS RPIT | 1.900 | 224 | 12 | 600 | 2 | 20 | 1.195 | 237 | 2.420 | NS | 471 | 578 |
| 424 | HONDURAS | 2.143 | 39 | 51 | 155 | 27 | 32 | 125 | 500 | 2.914 | 108 | 66 | 17 |
| 428 | SALVADOR | 4.470 | 198 | 57 | 438 | 1 | 5 | 92 | 249 | 4.160 | 192 | 151 | 755 |
| 432 | NICARAGUA | 1.155 | 79 | 27 | 27 | 156 | 98 | 105 | 477 | 567 | 52 | 300 | 341 |
| 436 | COSTA RICA | 2.312 | 129 | 175 | 45 | 161 | 52 | 495 | 968 | 1.175 | 102 | 346 | 214 |
| 440 | PANAMA | 1.571 | 115 | 4 | 1 | 49 | NS | 75 | 938 | 441 | 38 | 1.002 | 607 |
| 444 | CANAL PANAMA | 30 | 14 | 20 | 12 | | | | | 1 | 38 | | |
| 448 | CUBA | 2.231 | 61 | 410 | 23 | 91 | 68 | 396 | 170 | 288 | 197 | 869 | 376 |
| 452 | HAITI | 470 | 38 | 159 | 59 | 81 | 95 | 7 | 100 | 30 | 75 | 329 | 105 |
| 456 | REP. DOMINICAINE | 470 | 38 | 83 | 38 | | | 34 | 146 | 90 | 23 | 132 | 92 |
| 458 | GUADALOUPE | 1.868 | 45 | 1.858 | 45 | | | | | | | | |
| 462 | MARTINIQUE | 4.528 | 152 | 4.102 | 138 | 2 | NS | 2 | NS | 103 | NS | 314 | NS |
| 464 | JAMAIQUE | 358 | 102 | 7 | 268 | 30 | 43 | 123 | 575 | 155 | 91 | 14 | 233 |
| 468 | INDES OCCIDENT. | 474 | 312 | 228 | 268 | 51 | 57 | 51 | 7 | 142 | 444 | 43 | 300 |
| 472 | TRINIDAD, TOBAGO | 718 | 78 | 75 | 290 | 8 | 7 | 92 | NS | 427 | 51 | 139 | NS |
| 474 | ARUBA | 1.229 | NS | 7 | NS | | | 1.145 | NS | 29 | NS | 17 | NS |
| 478 | CURACAO | 1.342 | NS | 0 | NS | 13 | NS | 1.063 | NS | 237 | NS | 17 | NS |
| 484 | GUYANE | 0.948 | NS | 438 | 49 | 1.141 | 97 | 2.007 | 118 | 5.874 | 87 | 508 | 148 |
| 488 | GUYANE (ANC. BR.) | 1.585 | 112 | 1.418 | 29 | 1.370 | 16 | 1.139 | 32 | 6.295 | 151 | 5.468 | 139 |
| 492 | SURINAM | 2.254 | 148 | 159 | 98 | 1.97 | 145 | 495 | 968 | 225 | 128 | 19 | 23 |
| 496 | GUYANE FR. | 40 | 181 | 34 | 200 | 31 | 82 | 1.255 | 197 | 914 | 254 | 538 | 73 |
| 500 | QUATZEP | 4.847 | 92 | 168 | 43 | 251 | 65 | 2.622 | 91 | 3.260 | 97 | 926 | 97 |
| 504 | PEROU | 14.516 | 92 | 883 | 25 | 2.176 | 55 | 2.602 | 178 | 8.294 | 102 | 2.561 | 328 |
| 508 | BRESIL | 53.270 | 117 | 8.270 | 91 | 4.670 | 156 | 6.518 | 112 | 18.278 | 96 | 15.644 | 180 |
| 512 | CHILI | 20.038 | 58 | 2.238 | 35 | 17 | 13 | 4.444 | 4 | 11.471 | 88 | 5.712 | 96 |
| 516 | POLIVIE | 1.183 | 62 | 136 | 257 | 508 | 70 | 17 | 1 | 444 | 41 | 94 | 495 |
| 520 | PARAGUAY | 1.150 | 113 | 162 | 31 | 64 | 43 | 240 | 270 | 633 | 207 | 260 | 193 |
| 524 | URUGUAY | 4.802 | 124 | 1.202 | 151 | 567 | 60 | 169 | 44 | 788 | 105 | 1.356 | 299 |
| 528 | ARGENTINE | 46.595 | 124 | 6.297 | 142 | 7.819 | 239 | 5.948 | 147 | 7.672 | 122 | 17.074 | 262 |
| 600 | CYPRE | 1.090 | 178 | 347 | 163 | 111 | NS | 154 | 367 | 791 | 109 | 577 | 458 |
| 604 | LIBAN | 5.012 | 116 | 235 | 108 | 2.425 | NS | 1.228 | 42 | 706 | 186 | 418 | 57 |
| 608 | SYRIE | 7.442 | 110 | 804 | 64 | 45 | 30 | 5.204 | 95 | 67 | 34 | 1.342 | 303 |
| 612 | IRAK | 57.996 | 84 | 32.699 | 72 | 1.515 | 31 | 3.872 | 45 | 3.885 | 115 | 24.997 | 88 |
| 616 | IRAN | 43.188 | 113 | 17.220 | 72 | 3.872 | 45 | 2.604 | 58 | 15.236 | 121 | 4.251 | 297 |
| 620 | AFGHANISTAN | 2.418 | 124 | 03 | 251 | | | | | 2.305 | 128 | 211 | 89 |
| 624 | ISRAEL | 13.479 | 147 | 2.569 | 178 | 3.146 | 156 | 1.556 | 155 | 5.584 | 137 | 824 | 112 |
| 628 | JORDANIE | 46.635 | 77 | 2 | 6 | | | | | 2 | 57 | 5 | 4 |
| 632 | ARABIE SAUDITE | 71.293 | 76 | 0.911 | 125 | 5.805 | 291 | 6.137 | 68 | 15.662 | 110 | 9.920 | 31 |
| 636 | KOWEIT | 1.301 | 333 | 43 | 860 | 7.084 | 312 | 14.977 | 165 | 2.990 | 69 | 38.239 | 58 |
| 640 | BAHREIN | 10.353 | 39 | 3.417 | 23 | | | 1.155 | 32 | 103 | 381 | | |
| 644 | KATAR | 20.119 | 87 | 11.307 | 132 | 1.438 | 146 | 915 | 32 | 2.037 | 113 | 2.546 | 39 |
| 648 | MASC. OMAN, TR. OMAN | 20.119 | 87 | 29 | 467 | 1.557 | NS | 210 | 5 | 7.045 | 66 | | |
| 652 | YEMEN | 42 | NS | 2 | 150 | | | | | | | | |
| 656 | ARABIE DU SUD | 10.860 | 122 | 1.778 | 133 | 19 | 317 | 744 | NS | 25 | 156 | 13 | 16 |
| 660 | PAKISTAN | 15.942 | 126 | 3.869 | 114 | 2.826 | 93 | 679 | 133 | 4.113 | 147 | 2.071 | NS |
| 664 | INDIE | 2.532 | 97 | 514 | 119 | 3.394 | 178 | 1.366 | 166 | 4.500 | 140 | 1.473 | 123 |
| 668 | CEYLAN, MALDIVES | 2.210 | 135 | 100 | 100 | 108 | 161 | 358 | 87 | 1.135 | 105 | 417 | 68 |
| 672 | NEPAL, BHUTAN | 1.110 | 72 | 226 | 153 | 150 | 146 | | | 28 | 74 | 24 | 400 |
| 676 | MYANMAR | 1.110 | 72 | 226 | 153 | 169 | 333 | | | 424 | 41 | 161 | 69 |
| 680 | THAÏLANDE | 9.311 | 127 | 1.335 | 142 | 418 | 131 | 2.185 | 109 | 3.085 | 131 | 1.288 | 135 |
| 684 | LAO | 63 | NS | 31 | NS | | | | | | | | |
| 688 | VIETNAM NORD | 2.144 | 227 | 1.883 | 289 | 4 | 67 | 20 | NS | 5 | NS | 7 | 140 |
| 692 | VIETNAM SUD | 1.245 | 133 | 672 | 109 | 50 | 556 | 4 | 24 | 114 | 84 | 139 | 102 |
| 696 | CAMBODGE | 18.442 | 74 | 2.222 | 119 | 2.273 | 53 | 70 | 159 | 7.759 | 94 | 234 | 384 |
| 700 | INDONESIE | 16.672 | NS | 4.415 | NS | 623 | 78 | 1.373 | 323 | 5.485 | NS | 1.376 | 216 |
| 704 | SINGAPOUR | 1.993 | NS | 179 | NS | 239 | 69 | 414 | 76 | 2.65 | NS | 4.806 | 141 |
| 708 | PHILIPPINES | 2.319 | 112 | 1.333 | 158 | 503 | 63 | 2.298 | 189 | 4.517 | 97 | 668 | 81 |
| 712 | TIMOR PORT., MACAO | 1.965 | 116 | 135 | 73 | 37 | 53 | 60 | 33 | 516 | 268 | 209 | 92 |
| 716 | MINGOLIE, REP. POP. | 16 | 14 | | | 11 | 275 | | | | | | |
| 720 | CHINE, REP. POP. | 21.446 | 127 | 4.725 | 126 | 945 | 91 | 2.221 | 114 | 8.139 | 120 | 5.716 | 156 |
| 724 | COREE DU NORD | 919 | 245 | 39 | 42 | 137 | 169 | 464 | 124 | 244 | NS | 35 | NS |
| 728 | COREE DU SUD | 1.567 | 200 | 263 | 103 | 65 | 81 | 122 | 136 | 654 | 226 | 563 | 469 |
| 732 | JAPON | 53.220 | 117 | 11.356 | 160 | 5.311 | 100 | 5.803 | 49 | 24.109 | 134 | 6.712 | 108 |
| 736 | ESPAGNE (TAIWAN) | 7.438 | 167 | 46 | 54 | 306 | 197 | 300 | 81 | 6.211 | 180 | 552 | 103 |
| 740 | HONG KONG | 11.014 | 177 | 825 | 214 | 1.514 | 201 | 1.006 | 93 | 6.849 | 203 | 820 | 134 |
| 800 | AUSTRALIE | 30.372 | 95 | 2.945 | 69 | 4.479 | 91 | 1.272 | 66 | 12.830 | 107 | 10.846 | 134 |
| 804 | NOUVELLE-ZELANDE | 11.853 | 116 | 4.022 | 156 | 2.022 | 107 | 290 | 122 | 2.093 | 84 | 1.426 | 84 |
| 808 | REP. USA OCCIDENT. | 13 | 100 | 13 | 186 | | | | | | | | |
| 812 | OCEANIE RPIT | | | | | | | | | | | | |
| 816 | NOUVEAUX-HEBRIDES | 511 | 75 | 511 | 75 | | | | | | | | |
| 818 | NOUVEAUE-CALÉDONIE | 3.617 | 125 | 3.001 | 104 | | | | | 616 | NS | | |
| 822 | POLYNESIE FR. | 153 | 60 | 61 | 24 | 78 | NS | 2 | NS | 0 | NS | 3 | NS |
| 950 | SOUT. PROV. NORD | 1.344 | 123 | | | | | | | 1.946 | 123 | | |
| 954 | DIVERS NDA | 430 | 47 | 84 | 75 | | | 1 | NS | | | 543 | 44 |
| 958 | NON SPECIFIES | 1.391 | 84 | | | 220 | 34 | 193 | 233 | | | 978 | 105 |
| 962 | PORTS FRANCS | | | | | | | | | | | | |
| 977 | SECRET | | | | | | | | | | | | |
| 981 | EUROPE | 3954.391 | 123 | 959.532 | 142 | 548.237 | 122 | 582.279 | 114 | 1193.308 | 116 | 571.235 | 123 |
| 982 | AFRIQUE | 492.363 | 103 | 172.669 | 93 | 50.876 | 92 | 35.254 | 137 | 148.298 | 110 | 81.275 | 114 |
| 983 | AMERIQUE | 451.600 | 109 | 171.654 | 117 | 89.900 | 91 | 129.087 | 125 | 200.383 | 93 | 170.576 | 136 |
| 984 | ASIE | 473.993 | 97 | 123.605 | 106 | 45.991 | 115 | 54.278 | 79 | 134.007 | 119 | 111.212 | 67 |
| 985 | OCEANIE | 55.522 | 92 | 19.553 | 88 | 6.579 | 96 | 1.564 | 73 | 15.548 | 97 | 12.278 | 120 |

(1) Voir note 1 du Tab. 2.

Werte : Tausend Dollar
Indices : Vergleichszeitraum des Vorjahres = 100

export

| DEZEMBER-DÉCEMBRE 1968 | | EWG - CEE (1) | | France | | Belg. - Lux. | | Nederland | | Deutschland (BR) (1) | | Italia | |
|---------------------------|--------------------------|---------------|---------|----------|---------|--------------|---------|-----------|---------|----------------------|---------|----------|---------|
| Code | Bestimmung - Destination | 1 000 \$ | Indices | 1 000 \$ | Indices | 1 000 \$ | Indices | 1 000 \$ | Indices | 1 000 \$ | Indices | 1 000 \$ | Indices |
| .0 | MONDF | 6077.587 | 120 | 1203.777 | 114 | 756.830 | 118 | 736.386 | 123 | 2471.936 | 127 | 908.658 | 122 |
| .01 | INTRA-CEE | 2791.236 | 127 | 522.288 | 121 | 494.853 | 122 | 448.201 | 132 | 952.694 | 130 | 373.390 | 132 |
| .02 | EXTRA-CEE | 3286.351 | 114 | 681.489 | 109 | 261.967 | 110 | 288.185 | 110 | 1519.242 | 118 | 535.268 | 115 |
| .1 | CLASSE 1 | 2111.430 | 115 | 329.524 | 107 | 178.401 | 110 | 197.545 | 114 | 1095.635 | 122 | 310.375 | 112 |
| .11 | AELF | 1058.395 | 115 | 164.592 | 101 | 81.995 | 106 | 117.796 | 107 | 582.798 | 124 | 121.014 | 110 |
| .12 | AUT. EUR. OCCID. | 359.277 | 127 | 74.507 | 141 | 19.711 | 116 | 23.169 | 108 | 165.408 | 124 | 76.497 | 131 |
| .15 | AMERIQUE DU NORD | 510.719 | 110 | 65.456 | 92 | 65.480 | 114 | 39.754 | 139 | 254.760 | 116 | 85.069 | 99 |
| .19 | AUT. CLASSE 1 | 174.039 | 122 | 24.974 | 112 | 11.015 | 118 | 16.826 | 134 | 92.469 | 124 | 27.755 | 122 |
| .2 | CLASSE 2 | 371.346 | 111 | 294.890 | 110 | 65.133 | 112 | 62.122 | 94 | 297.793 | 109 | 151.408 | 123 |
| .20 | AJM | 222.602 | 117 | 140.577 | 108 | 12.948 | 151 | 10.231 | 105 | 74.447 | 161 | 14.404 | 152 |
| .21 | EAMA | 161.522 | 118 | 65.673 | 110 | 10.283 | 168 | 5.401 | 98 | 13.581 | 154 | 6.657 | 110 |
| .22 | DM | 24.753 | 114 | 22.329 | 114 | 290 | 90 | 630 | 158 | 857 | 103 | 6.448 | 125 |
| .23 | DM | 16.873 | 116 | 8.364 | 109 | 3.249 | 94 | 3.241 | 114 | 2.935 | 130 | 992 | 166 |
| .24 | ALGERIE | 59.751 | 113 | 43.791 | 101 | 1.820 | 174 | 959 | 93 | 7.074 | 218 | 6.107 | 254 |
| .25 | AFR. MEDIT. NDA | 70.758 | 100 | 33.895 | 100 | 3.427 | 198 | 4.231 | 70 | 16.270 | 92 | 22.025 | 107 |
| .26 | AUT. AFRIQUE | 72.884 | 99 | 14.598 | 104 | 5.444 | 76 | 9.735 | 110 | 28.177 | 102 | 14.730 | 93 |
| .27 | AMERIQUE C. SUD | 219.370 | 117 | 42.787 | 127 | 15.743 | 84 | 12.768 | 90 | 103.909 | 117 | 43.153 | 142 |
| .28 | ASIE OCCIDENTALE | 158.742 | 117 | 46.402 | 102 | 14.152 | 143 | 12.551 | 111 | 64.670 | 116 | 30.967 | 138 |
| .29 | AUT. CLASSE 2 | 138.030 | 99 | 25.755 | 124 | 13.219 | 108 | 12.606 | 79 | 60.320 | 91 | 26.129 | 109 |
| .3 | CLASSE 3 | 272.201 | 113 | 56.985 | 120 | 13.751 | 90 | 10.008 | 147 | 120.669 | 109 | 62.388 | 115 |
| .31 | EUROPE ORIENTALE | 239.371 | 111 | 2.145 | 127 | 14.226 | 112 | 14.226 | 112 | 12.655 | 127 | 12.655 | 127 |
| .32 | AUT. CLASSE 3 | 33.830 | 131 | 4.840 | 101 | 1.201 | 135 | 4.713 | NS | 18.014 | 123 | 4.662 | 82 |
| .9 | DIVERS NON CL. | 30.771 | 100 | | 99 | 6.8 | | 4.585 | 131 | 9.707 | 103 | 5.145 | 87 |
| .01 | FRANCE | 711.428 | 143 | | | 164.475 | 140 | 86.363 | 152 | 327.867 | 142 | 132.723 | 144 |
| .02 | BELGIQUE-LUXES. | 450.096 | 123 | 124.113 | 117 | | | 106.522 | 124 | 194.189 | 129 | 55.272 | 109 |
| .03 | PAYS-BAS | 434.648 | 113 | 63.584 | 120 | 150.258 | 111 | | | 231.461 | 113 | 39.245 | 112 |
| .04 | ALLEMAGNE RF | 755.123 | 128 | 218.126 | 125 | 151.072 | 120 | 219.775 | 132 | | | 156.150 | 136 |
| .05 | ITALIE | 779.941 | 127 | 115.365 | 120 | 29.458 | 109 | 35.341 | 121 | 199.177 | 136 | | |
| .022 | ROYAUME-UNI | 274.423 | 106 | 47.632 | 84 | 31.411 | 98 | 58.745 | 109 | 98.979 | 121 | 37.656 | 108 |
| .024 | ISLANDE | 2.595 | 105 | 153 | 136 | 153 | 86 | 592 | 143 | 1.514 | 97 | 126 | 89 |
| .026 | IRLANDE (EIRE) | 18.507 | 132 | 3.092 | 112 | 1.587 | 114 | 2.423 | 121 | 10.150 | 143 | 1.257 | 158 |
| .028 | NORVEGE | 70.052 | 130 | 5.588 | 187 | 6.528 | 100 | 5.056 | 60 | 49.325 | 164 | 3.554 | 86 |
| .030 | SUEDE | 158.441 | 121 | 21.626 | 127 | 14.357 | 119 | 18.794 | 99 | 100.204 | 127 | 13.460 | 107 |
| .032 | FINLANDE | 48.822 | 140 | 14.088 | 141 | 3.115 | 107 | 2.609 | 113 | 24.790 | 124 | 3.220 | 122 |
| .034 | DANEMARK | 37.524 | 115 | 10.986 | 111 | 9.384 | 138 | 9.290 | 117 | 60.247 | 113 | 7.615 | 119 |
| .036 | SUISSE | 274.407 | 125 | 62.339 | 114 | 14.793 | 101 | 15.600 | 119 | 143.913 | 135 | 39.462 | 122 |
| .038 | AUTRICHE | 144.441 | 103 | 7.683 | 76 | 3.450 | 111 | 7.080 | 98 | 112.021 | 107 | 14.203 | 94 |
| .040 | PORTUGAL | 39.107 | 121 | 4.717 | 111 | 2.770 | 106 | 4.231 | 184 | 18.309 | 129 | 6.050 | 105 |
| .042 | ESPAGNE | 116.767 | 126 | 35.847 | 123 | 6.297 | 123 | 7.640 | 100 | 46.077 | 131 | 20.886 | 135 |
| .044 | CIBRAI TAP | 707 | 171 | 112 | 156 | 10 | 20 | 312 | 578 | 93 | 127 | 180 | 110 |
| .046 | MALTE | 2.939 | 109 | 365 | 171 | 193 | 183 | 478 | 107 | 399 | 111 | 5.514 | 95 |
| .048 | YUGOSLAVIE | 92.120 | 135 | 6.798 | 154 | 2.453 | 105 | 2.306 | 118 | 41.571 | 132 | 29.482 | 140 |
| .050 | GREC | 57.272 | 128 | 9.930 | 135 | 4.599 | 114 | 4.293 | 104 | 75.253 | 121 | 13.147 | 154 |
| .052 | TURQUIE | 27.888 | 91 | 4.292 | 83 | 1.564 | 166 | 1.496 | 95 | 19.561 | 91 | 6.575 | 82 |
| .054 | EUROPE NDA | 1.860 | 117 | 1.860 | 117 | | | | | | | | |
| .056 | U.R.S.S. | 95.916 | 176 | 28.593 | 228 | 4.965 | 227 | 2.765 | 88 | 29.361 | 177 | 21.132 | 142 |
| .058 | ZONE MARK EST | 9.207 | 166 | 1.772 | 38 | 419 | 20 | 3.620 | 128 | | | 3.035 | 95 |
| .060 | YONOPAN | 158.441 | 121 | 5.822 | 74 | 2.720 | 88 | 1.668 | 100 | 1.668 | 100 | 8.331 | 96 |
| .062 | TCHOSLOVAQUIE | 39.107 | 121 | 3.078 | 61 | 3.309 | 154 | 3.371 | 144 | 22.791 | 138 | 7.563 | 179 |
| .064 | HONGRIE | 21.145 | 89 | 3.093 | 81 | 1.565 | 145 | 1.316 | 163 | 8.051 | 66 | 7.120 | 125 |
| .066 | ROUMANIE | 32.442 | 64 | 6.631 | 115 | 782 | 20 | 785 | 54 | 16.415 | 58 | 5.789 | 70 |
| .068 | BULGARIE | 16.031 | 86 | 2.130 | 57 | 228 | 30 | 617 | 108 | 8.801 | 89 | 4.155 | 126 |
| .070 | ALBANIE | 1.146 | 293 | 47 | 191 | | | 178 | 809 | 295 | 314 | 631 | 249 |
| .200 | AFR. NORD ESPAGN. | 9.822 | 109 | 2.173 | 168 | 590 | 77 | 1.674 | 129 | 2.991 | 95 | 2.374 | 93 |
| .204 | MAROC | 25.370 | 112 | 16.611 | 122 | 888 | 314 | 888 | 76 | 3.578 | 65 | 2.459 | 133 |
| .208 | ALGERIE | 59.751 | 113 | 43.791 | 101 | 1.420 | 174 | 959 | 93 | 7.074 | 218 | 6.107 | 264 |
| .212 | TUNISIE | 14.936 | 100 | 10.434 | 171 | 439 | 79 | 643 | 306 | 4.814 | 97 | 2.136 | 127 |
| .216 | LIBYEN | 3.033 | 89 | 3.033 | 89 | 470 | 95 | 1.474 | 51 | 5.133 | 125 | 1.847 | 108 |
| .220 | EGYPTE | 14.314 | 64 | 3.730 | 35 | 800 | 258 | 1.226 | 66 | 6.665 | 94 | 2.884 | 81 |
| .224 | Soudan | 5.438 | 148 | 1.838 | 515 | 830 | 69 | 830 | 231 | 1.253 | 108 | 1.204 | 90 |
| .228 | MAURITANIE | 1.956 | 76 | 1.663 | 75 | 36 | 24 | 38 | 475 | 207 | 114 | 12 | 499 |
| .232 | MALI | 1.859 | 279 | 1.693 | 286 | 1.693 | 286 | 1.693 | 286 | 1.01 | 117 | 101 | 117 |
| .236 | HAUTE-VOLTA | 2.074 | 195 | 1.707 | 194 | 60 | 238 | 60 | 238 | 134 | 223 | 65 | 232 |
| .240 | NIGER | 4.989 | 189 | 3.606 | 213 | 37 | 18 | 181 | 203 | 235 | 137 | 37 | 100 |
| .244 | TCHAD | 1.453 | 82 | 1.058 | 96 | 2 | 45 | 56 | 114 | 227 | 139 | 103 | 24 |
| .248 | SENEGAL | 12.124 | 101 | 8.828 | 94 | 346 | 99 | 1.048 | 117 | 1.166 | 150 | 736 | 119 |
| .252 | GAMBIE | 155 | 65 | 76 | 90 | 29 | 16 | 54 | 90 | 56 | 151 | 19 | 500 |
| .256 | GUINEE PORTUGAISE | 484 | 224 | 376 | 169 | 10 | 173 | 270 | 279 | 72 | 185 | 17 | 189 |
| .260 | GUINEE | 1.218 | 102 | 847 | 94 | 10 | 23 | 25 | 209 | 331 | 146 | 5 | 63 |
| .264 | SIERRA LEONE | 1.577 | 125 | 337 | 110 | 213 | 211 | 504 | 141 | 390 | 87 | 133 | 182 |
| .268 | LIBERIA | 2.997 | 101 | 257 | 75 | 580 | 49 | 1.086 | 311 | 2.959 | 118 | 117 | 140 |
| .272 | COTE-D'IVOIRE | 19.859 | 95 | 14.929 | 117 | 181 | 116 | 1.693 | 118 | 3.178 | 93 | 952 | 127 |
| .276 | GHANA | 6.937 | 106 | 979 | 117 | 73 | 92 | 209 | 108 | 209 | 61 | 157 | 103 |
| .280 | Togo | 2.475 | 123 | 1.858 | 132 | 128 | 84 | 170 | 84 | 326 | 184 | 146 | 31 |
| .284 | DAHOMY | 2.839 | 107 | 1.843 | 117 | 233 | 114 | 1.418 | 95 | 6.727 | 124 | 3.042 | 137 |
| .288 | VIGERIA, FED. DU | 13.256 | 121 | 8.655 | 109 | 323 | 100 | 451 | 90 | 1.411 | 142 | 504 | 101 |
| .292 | CAMEROUN RF | 11.350 | 111 | 1.533 | 103 | 65 | 71 | 70 | 117 | 205 | 81 | 58 | 161 |
| .296 | REP. CENTRAFRIC. | 2.032 | 101 | 10 | 53 | 34 | 35 | 23 | 47 | 63 | 60 | | |
| .310 | GUINEE ESPAGN. | 139 | 51 | 3.327 | 123 | 134 | 54 | 528 | 166 | | | 103 | 71 |
| .314 | GABON | 4.185 | 119 | 3.535 | 79 | 185 | 121 | 202 | 71 | 4.594 | 95 | 565 | 193 |
| .318 | CONGO BRAZZA | 5.091 | 87 | 2.874 | 145 | 7.336 | 236 | 1.392 | 174 | 4.176 | 210 | 1.088 | 219 |
| .322 | CONGO, REP. DEM. | 15.479 | 117 | 43 | 104 | 23 | 94 | 174 | 23 | 174 | 233 | 32 | 800 |
| .326 | RWANDE | 479 | 113 | 102 | 104 | 104 | 71 | 57 | 106 | 228 | 157 | 98 | 350 |
| .328 | BURUNDI | 479 | 113 | 1.537 | 60 | 814 | 104 | 221 | 109 | 2.589 | 31 | 4 | |

TAB. 7

RESEAU DU COMMERCE DE LA CEE

export

Valeurs : millier de dollars
Indices : même période de l'année précédente = 100

| DEZEMBER-DÉCEMBRE 1968 | | EWG - CEE (1) | | France | | Belg. - Lux. | | Nederland | | Deutschland (BR) (1) | | Italia | | |
|---------------------------|--------------------------|---------------|---------|----------|---------|--------------|---------|-----------|---------|-------------------------|---------|----------|---------|--|
| Code | Bestimmung - Destination | 1 000 \$ | Indices | 1 000 \$ | Indices | 1 000 \$ | Indices | 1 000 \$ | Indices | 1 000 \$ | Indices | 1 000 \$ | Indices | |
| 400 | ÉTATS-UNIS | 451.302 | 107 | 51.029 | 82 | 60.396 | 112 | 34.931 | 136 | 229.843 | 115 | 74.203 | 94 | |
| 404 | CANADA | 59.417 | 145 | 13.527 | 170 | 5.284 | 140 | 4.223 | 163 | 24.917 | 131 | 17.866 | 156 | |
| 408 | ST-PIERRE ET MIQUÉ | 2.253 | 130 | 215 | 138 | 1 | 100 | 24 | 83 | 5 | 83 | 8 | 400 | |
| 412 | MEXIQUE | 31.626 | 128 | 9.255 | 210 | 3.462 | 285 | 1.506 | 123 | 12.033 | 81 | 5.370 | 189 | |
| 416 | GUATEMALA | 1.158 | 136 | 223 | 75 | 218 | 168 | 218 | 120 | 2.222 | 145 | 243 | 142 | |
| 420 | HONDURAS BRIT | 1.652 | 88 | 554 | 65 | 61 | 95 | 388 | 122 | 618 | 121 | 256 | 244 | |
| 424 | HONDURAS | 815 | 74 | 57 | 72 | 127 | 41 | 85 | 94 | 460 | 90 | 76 | 75 | |
| 428 | SALVADOR | 2.087 | 121 | 367 | 298 | 237 | 95 | 86 | 35 | 1.180 | 135 | 208 | 90 | |
| 432 | NICARAGUA | 1.395 | 92 | 190 | 53 | 210 | 163 | 80 | 133 | 687 | 97 | 139 | 174 | |
| 436 | COSTA RICA | 1.713 | 99 | 167 | 118 | 127 | 95 | 137 | 193 | 1.253 | 95 | 234 | 170 | |
| 440 | PANAMA | 1.654 | 40 | 754 | 104 | 239 | 5 | 193 | 28 | 1.498 | 91 | 970 | 105 | |
| 444 | CANAL PANAMA | 298 | 67 | 99 | 70 | | | 77 | 220 | 40 | 250 | 82 | 33 | |
| 448 | CUBA | 7.013 | 56 | 1.163 | 33 | 126 | 55 | 27 | 2 | 2.700 | 833 | 907 | 93 | |
| 452 | HAITI | 612 | 144 | 199 | 147 | 104 | 132 | 85 | 236 | 135 | 81 | 109 | 404 | |
| 456 | REP. DOMINICAINE | 2.250 | 110 | 270 | 205 | 214 | 66 | 223 | 60 | 1.079 | 121 | 464 | 142 | |
| 458 | GUADALOUPE | 2.264 | 120 | 6.261 | 108 | 82 | 85 | 283 | 48 | 1.283 | 85 | 100 | NS | |
| 462 | MARTINIQUE | 7.455 | 131 | 6.524 | 114 | 46 | NS | 268 | NS | 385 | NS | 232 | NS | |
| 464 | JAMAÏQUE | 2.241 | 97 | 467 | 116 | 406 | 105 | 373 | 152 | 632 | 100 | 163 | 37 | |
| 468 | INDES OCCIDENT. | 3.407 | 204 | 2.244 | 249 | 77 | 53 | 665 | 229 | 719 | 118 | 82 | 126 | |
| 472 | TRINITIAD, TOBAGO | 1.174 | 123 | 215 | 120 | 167 | 136 | 332 | 107 | 347 | 112 | 112 | 204 | |
| 474 | ARUBA | 528 | 136 | 32 | 85 | 61 | NS | 28 | NS | 87 | NS | 7 | NS | |
| 478 | CUPACAO | 1.143 | NS | 468 | NS | 114 | NS | 1.508 | NS | 663 | NS | 390 | NS | |
| 480 | COLOMBIE | 2.576 | 132 | 705 | 122 | 526 | 248 | 599 | 95 | 5.634 | 132 | 1.110 | 136 | |
| 484 | VENEZUELA | 25.792 | 105 | 3.059 | 148 | 1.728 | 115 | 1.583 | 64 | 11.960 | 111 | 6.562 | 94 | |
| 488 | GIYANÉE (ANG. BR.) | 1.771 | 84 | 75 | 99 | 64 | 33 | 355 | 121 | 233 | 102 | 76 | 170 | |
| 492 | SURINAM | 1.919 | 116 | 136 | 105 | 121 | 101 | 1.122 | 101 | 488 | 76 | 208 | NS | |
| 496 | GUYANE FR. | 3.293 | 115 | 3.147 | 122 | 21 | 78 | 1.128 | 84 | 39 | 31 | 18 | 18 | |
| 500 | ÉQUATEUR | 4.842 | 118 | 432 | 198 | 415 | 100 | 237 | 121 | 2.795 | 116 | 921 | 107 | |
| 504 | PÉROU | 12.684 | 78 | 3.676 | 167 | 1.225 | 70 | 826 | 95 | 5.337 | 92 | 1.620 | 69 | |
| 508 | BRESIL | 45.149 | 133 | 8.389 | 187 | 2.844 | 87 | 2.011 | 106 | 22.158 | 115 | 6.737 | 202 | |
| 512 | CHILI | 15.934 | 115 | 2.594 | 151 | 1.117 | 84 | 1.117 | 48 | 19.214 | 121 | 1.712 | 90 | |
| 516 | BOLIVIE | 3.725 | 144 | 131 | 92 | 143 | 78 | 374 | 171 | 2.857 | 101 | 220 | 92 | |
| 520 | PAPAGUAY | 2.055 | 145 | 121 | 178 | 115 | 213 | 99 | 341 | 1.194 | 130 | 526 | 152 | |
| 524 | URUGUAY | 2.847 | 167 | 268 | 92 | 210 | 226 | 215 | 341 | 1.688 | 146 | 466 | 441 | |
| 528 | ARGENTINE | 34.111 | 167 | 5.174 | 163 | 1.816 | 143 | 1.292 | 137 | 15.011 | 149 | 10.818 | 215 | |
| 600 | CHYPRE | 4.345 | 129 | 866 | 196 | 289 | 82 | 677 | 142 | 1.034 | 101 | 1.479 | 137 | |
| 604 | LIBAN | 19.070 | 124 | 6.857 | 139 | 1.405 | 117 | 1.083 | 86 | 5.198 | 134 | 4.447 | 111 | |
| 608 | SYRIE | 7.347 | 127 | 1.767 | 70 | 571 | 334 | 369 | 116 | 2.400 | 171 | 2.240 | 165 | |
| 612 | IRAK | 8.131 | 94 | 1.756 | 124 | 1.447 | 127 | 394 | 140 | 1.940 | 37 | 2.694 | 481 | |
| 616 | IRAN | 49.995 | 115 | 11.353 | 151 | 2.744 | 179 | 3.056 | 148 | 26.200 | 101 | 5.138 | 100 | |
| 620 | AFGHANISTAN | 916 | 82 | 137 | 137 | 25 | 250 | 113 | 13 | 450 | 78 | 3 | 64 | |
| 624 | ISRAËL | 13.698 | 113 | 8.167 | 56 | 1.174 | 95 | 1.757 | 152 | 13.605 | 141 | 5.905 | 249 | |
| 628 | JORDANIE | 3.350 | 142 | 688 | 188 | 395 | 192 | 264 | 117 | 1.404 | 109 | 599 | 213 | |
| 632 | ARABIE SAÛDITE | 19.136 | 145 | 2.748 | 140 | 3.372 | 279 | 1.587 | 62 | 7.236 | 188 | 4.193 | 115 | |
| 636 | KOÛÛT | 7.807 | 137 | 1.183 | 119 | 381 | 84 | 867 | 108 | 3.451 | 75 | 1.925 | 90 | |
| 640 | BAHREÛN | 1.917 | 142 | 156 | 138 | 137 | 442 | 151 | 65 | 254 | 136 | 1.209 | 209 | |
| 644 | KATAR | 599 | 52 | 84 | 43 | 58 | 41 | 48 | 18 | 549 | 109 | 160 | 50 | |
| 648 | MASC. OMAN, TR. OMAN | 3.419 | 232 | 346 | 122 | 205 | 195 | 1.017 | 201 | 1.348 | 201 | 503 | 430 | |
| 652 | YEMEN | 352 | 152 | 228 | NS | 8 | 26 | 32 | 20 | 35 | 875 | 59 | 65 | |
| 656 | ARABIE DU SUD | 1.124 | 118 | 183 | 247 | 62 | 95 | 249 | 41 | 9 | 131 | 307 | 185 | |
| 660 | PAKISTAN | 14.200 | 66 | 3.244 | 53 | 678 | 79 | 312 | 16 | 9.215 | 64 | 3.608 | 77 | |
| 664 | UNION INDIENNE | 22.427 | 73 | 3.459 | 72 | 3.080 | 95 | 984 | 35 | 9.209 | 62 | 5.695 | 117 | |
| 668 | CEYLAN, MALDIVES | 4.452 | 81 | 578 | 71 | 563 | 100 | 218 | 41 | 2.342 | 157 | 751 | 36 | |
| 672 | NEPAL, BHOUTAN | 82 | 80 | 13 | 325 | 35 | NS | | | 25 | 28 | 15 | 100 | |
| 676 | UNION BIRMANE | 1.992 | 128 | 616 | 137 | 76 | 119 | 505 | NS | 68 | 74 | 2.952 | 158 | |
| 680 | THAÛLANDE | 14.788 | 133 | 3.011 | 388 | 996 | 88 | 996 | 88 | 6.721 | 105 | 4.7 | 152 | |
| 684 | LAOS | 430 | 136 | 324 | 126 | | | 5 | 83 | 104 | 173 | 47 | 152 | |
| 688 | VÛETNAM NORD | 172 | 410 | 79 | 564 | | | | | 3 | 27 | 70 | NS | |
| 692 | VÛETNAM SUD | 6.036 | 129 | 3.344 | 195 | 354 | 188 | 91 | 20 | 1.066 | 153 | 1.181 | 74 | |
| 696 | CAMBODGE | 2.307 | 97 | 1.616 | 86 | 114 | 123 | 112 | 99 | 327 | 177 | 138 | 55 | |
| 700 | INDONESIE | 9.925 | 83 | 655 | 122 | 161 | 61 | 2.076 | 96 | 4.530 | 86 | 1.203 | 53 | |
| 704 | MALAYSIE | 7.297 | NS | 1.343 | NS | 535 | 83 | 1.422 | 93 | 3.105 | NS | 882 | 94 | |
| 708 | SINGAPOUR | 7.710 | NS | 1.270 | NS | 784 | 117 | 1.124 | 68 | 3.459 | NS | 1.073 | 136 | |
| 712 | PHILIPPINES | 10.958 | 99 | 1.006 | 46 | 488 | 46 | 1.292 | 88 | 5.884 | 129 | 1.398 | 89 | |
| 716 | TIMOR PORT. MACAO | 30 | 176 | 4 | 200 | 7 | NS | 10 | 200 | 8 | 200 | 1 | 17 | |
| 720 | MONGOLIE, REP. POP. | 17 | NS | | | | | | | 10 | NS | | | |
| 724 | CHINE, REP. POP. | 30.746 | 123 | 4.336 | 91 | 1.201 | 335 | 4.713 | NS | 16.118 | 111 | 4.399 | 84 | |
| 728 | CORÉE DU NORD | 2.482 | 431 | 425 | NS | | | | | 1.883 | NS | 174 | 39 | |
| 732 | CORÉE DU SUD | 10.628 | 222 | 1.636 | NS | 350 | NS | 554 | 923 | 3.870 | 94 | 4.218 | 416 | |
| 736 | JAPON | 57.656 | 100 | 7.362 | 99 | 6.042 | 131 | 5.154 | 110 | 32.694 | 104 | 6.304 | 113 | |
| 740 | FORMOSE (TAÛWAN) | 4.727 | 127 | 592 | 225 | 271 | 85 | 396 | 186 | 2.912 | 136 | 556 | 188 | |
| 744 | HONG KONG | 18.652 | 141 | 2.494 | 147 | 4.726 | 141 | 2.310 | 145 | 7.109 | 134 | 2.113 | 158 | |
| 800 | AUSTRALIE | 39.937 | 130 | 4.124 | 92 | 1.898 | 113 | 9.264 | 240 | 17.658 | 111 | 7.993 | 155 | |
| 804 | NOUVELLE-ZÉLANDE | 6.093 | 167 | 474 | 99 | 564 | 167 | 502 | 114 | 3.624 | 193 | 989 | 171 | |
| 808 | REP. USA OCEANIE | 1.705 | 164 | 146 | 176 | 4 | 9 | 31 | 129 | 97 | 334 | 27 | 180 | |
| 812 | OCEANIE BRIT. | 158 | 98 | 48 | 252 | 15 | 83 | 20 | 24 | 36 | 106 | 29 | 161 | |
| 816 | NOUV. HÉBRIDES | 133 | 45 | 113 | 45 | | | | | | | | | |
| 820 | NOUV.-CALÉDONIE | 5.239 | 143 | 4.159 | 114 | 75 | NS | 163 | NS | 520 | NS | 322 | NS | |
| 824 | POLYNÉSIE FR. | 4.016 | 173 | 2.565 | 110 | 122 | NS | 76 | NS | 1.160 | NS | 93 | NS | |
| 950 | SOUT. PROV. NORD | 29.100 | 107 | | | 4.551 | 128 | 9.707 | 103 | 5.145 | 87 | 9.597 | 118 | |
| 954 | DIVERS NS | 273 | 169 | 39 | 68 | 134 | NS | | | | | | | |
| 958 | NON SPÉCIFIÉS | | | | | | | | | | | | | |
| 962 | PORTS FRANCS | 1.548 | 129 | | | | | | | | | 1.548 | 129 | |
| 977 | SECRET | | | | | | | | | | | | | |
| 981 | EUROPE | 4458.279 | 123 | 813.527 | 118 | 609.119 | 118 | 603.261 | 125 | 1803.755 | 126 | 628.617 | 126 | |
| 982 | AFRIQUE | 381.771 | 111 | 178.419 | 107 | 23.857 | 124 | 23.375 | 91 | 103.794 | 124 | 52.326 | 111 | |
| 983 | AMÉRIQUE | 753.617 | 112 | 126.016 | 104 | 81.899 | 106 | 56.011 | 122 | 162.582 | 116 | 129.109 | 111 | |
| 984 | ASIE | 187.285 | 110 | 74.146 | 108 | 34.595 | 128 | 34.973 | 109 | 175.565 | 105 | 68.026 | 118 | |
| 985 | OCEANIE | 55.861 | 132 | 11.579 | 103 | 2.674 | 125 | 9.056 | 223 | 23.095 | 122 | 4.453 | 159 | |

(1) Voir note 1 du Tab. 2.

| Zeitraum Période | EWG-CEE | | France | | Belg.-Lux. | | Nederland a) | | Deutschland (BR) a) | | Italia | |
|--|----------|----------|---------|---------|------------|---------|--------------|---------|------------------------|----------|---------|---------|
| | intra | extra | intra | extra | intra | extra | intra | extra | intra | extra | intra | extra |
| 0-9 : WAREN INSGESAMT | | | | | | | | | | | | |
| 1958 | 6 786,4 | 16 098,3 | 1 227,3 | 4 381,8 | 1 461,6 | 1 674,3 | 1 517,9 | 2 106,9 | 1 896,1 | 5 464,7 | 683,6 | 2 470,6 |
| 1960 | 10 151,2 | 19 439,8 | 1 847,6 | 4 431,5 | 1 893,8 | 2 063,3 | 2 076,1 | 2 454,6 | 3 023,9 | 7 078,7 | 1 309,8 | 3 411,7 |
| 1962 | 13 412,2 | 22 341,4 | 2 522,7 | 4 992,1 | 2 323,9 | 2 231,5 | 2 683,1 | 2 664,5 | 3 995,1 | 8 284,3 | 1 887,4 | 4 168,9 |
| 1963 | 15 708,5 | 24 653,0 | 3 125,7 | 5 598,8 | 2 694,4 | 2 427,7 | 3 081,7 | 2 885,3 | 4 341,9 | 8 676,9 | 2 474,8 | 5 064,4 |
| 1964 | 18 050,0 | 26 841,2 | 3 762,2 | 6 304,5 | 3 154,8 | 2 767,7 | 3 671,1 | 3 386,3 | 5 097,3 | 9 516,1 | 2 364,6 | 4 866,7 |
| 1965 | 20 425,5 | 28 565,7 | 4 015,2 | 6 320,7 | 3 473,4 | 2 900,2 | 3 985,1 | 3 477,1 | 6 660,4 | 10 811,8 | 2 291,4 | 5 055,9 |
| 1966 | 22 918,4 | 30 706,7 | 4 852,3 | 6 987,3 | 4 008,6 | 3 165,4 | 4 331,8 | 3 685,9 | 6 938,5 | 11 084,1 | 2 787,2 | 5 784,1 |
| 1967 | 24 163,4 | 30 775,2 | 5 373,7 | 7 003,8 | 3 986,3 | 3 189,6 | 4 546,1 | 3 791,4 | 6 867,5 | 10 483,2 | 3 389,9 | 6 307,2 |
| 1968 | 28 364,1 | 33 546,7 | 6 617,1 | 7 317,5 | 4 533,2 | 3 742,3 | 5 146,3 | 4 151,1 | 8 358,8 | 11 792,5 | 3 708,8 | 6 543,2 |
| 1967 IV | 6 553,8 | 8 245,9 | 1 457,9 | 1 810,6 | 1 095,9 | 895,1 | 1 222,6 | 971,3 | 1 885,6 | 2 874,0 | 891,8 | 1 695,0 |
| 1968 I | 6 655,4 | 8 107,5 | 1 543,8 | 1 872,6 | 1 095,6 | 933,6 | 1 249,5 | 1 053,9 | 1 888,1 | 2 806,8 | 878,5 | 1 440,7 |
| II | 6 570,0 | 8 128,2 | 1 428,8 | 1 642,6 | 1 085,0 | 931,4 | 1 239,2 | 977,1 | 1 955,9 | 2 864,5 | 861,1 | 1 712,6 |
| III | 6 981,1 | 8 252,1 | 1 597,1 | 1 740,4 | 1 071,1 | 884,8 | 1 258,8 | 1 033,0 | 2 156,1 | 2 953,8 | 898,0 | 1 640,1 |
| IV | 8 154,7 | 9 060,0 | 2 047,5 | 2 066,5 | 1 277,4 | 988,2 | 1 398,8 | 1 087,3 | 2 358,8 | 3 167,4 | 1 072,1 | 1 750,5 |
| 1968 A | 2 287,9 | 2 709,3 | 534,8 | 630,5 | 371,1 | 274,2 | 405,5 | 298,9 | 675,5 | 960,4 | 301,0 | 545,4 |
| M | 4 250,1 | 5 406,3 | 894,2 | 1 015,4 | 360,9 | 342,4 | 462,8 | 351,8 | 684,4 | 998,5 | 291,5 | 586,0 |
| J | 2 479,3 | 2 850,4 | 598,0 | 644,0 | 350,5 | 274,7 | 432,5 | 342,2 | 596,0 | 905,7 | 269,4 | 582,5 |
| A | 2 085,3 | 2 606,5 | 425,1 | 508,6 | 342,4 | 295,4 | 398,2 | 343,7 | 665,3 | 947,7 | 254,3 | 511,1 |
| S | 2 407,1 | 2 794,1 | 574,1 | 599,0 | 366,4 | 302,0 | 428,4 | 347,0 | 729,9 | 940,8 | 306,4 | 605,3 |
| O | 2 773,0 | 2 989,6 | 663,0 | 654,1 | 454,1 | 362,6 | 493,9 | 365,2 | 857,8 | 1 090,8 | 304,3 | 516,9 |
| N | 2 659,1 | 3 061,4 | 653,9 | 695,9 | 400,8 | 446,3 | 306,8 | 370,0 | 556,0 | 1 037,3 | 402,1 | 651,3 |
| D | 2 722,6 | 3 009,0 | 730,6 | 716,5 | 422,5 | 318,8 | 458,5 | 352,1 | 745,1 | 1 039,3 | 365,8 | 582,3 |
| 0,1 : NAHRUNGS- UND GENUSSMITTEL | | | | | | | | | | | | |
| 1958 | 908,9 | 4 020,3 | 92,1 | 1 320,6 | 155,5 | 312,3 | 79,7 | 479,0 | 503,8 | 1 440,0 | 77,8 | 468,4 |
| 1960 | 1 297,2 | 4 178,1 | 165,8 | 1 095,7 | 183,4 | 323,3 | 101,6 | 529,9 | 718,6 | 1 613,6 | 127,9 | 615,7 |
| 1962 | 1 640,4 | 4 971,9 | 200,0 | 1 275,6 | 223,2 | 359,8 | 133,7 | 577,5 | 964,6 | 2 057,3 | 138,9 | 701,7 |
| 1963 | 1 866,9 | 5 213,9 | 274,7 | 1 275,6 | 236,1 | 375,4 | 149,5 | 671,9 | 964,3 | 1 807,5 | 240,4 | 1 083,5 |
| 1964 | 2 137,8 | 5 673,3 | 346,6 | 1 435,2 | 276,8 | 439,9 | 182,4 | 772,0 | 1 053,9 | 1 949,2 | 278,1 | 1 077,0 |
| 1965 | 2 627,2 | 6 220,2 | 377,6 | 1 394,6 | 329,1 | 486,6 | 225,6 | 762,0 | 1 349,4 | 2 301,8 | 335,4 | 1 275,2 |
| 1966 | 2 825,2 | 6 520,7 | 382,5 | 1 538,4 | 375,1 | 517,6 | 245,9 | 780,4 | 1 440,9 | 2 298,6 | 380,7 | 1 385,7 |
| 1967 | 3 091,0 | 6 262,4 | 446,0 | 1 424,1 | 419,5 | 552,3 | 301,6 | 839,9 | 1 441,7 | 2 139,3 | 482,1 | 1 296,8 |
| 1968 | 3 728,8 | 6 094,5 | 587,9 | 1 332,5 | 518,9 | 437,4 | 387,0 | 866,4 | 1 612,9 | 2 099,7 | 622,1 | 1 308,6 |
| 1967 IV | 852,2 | 1 614,1 | 133,7 | 369,6 | 126,4 | 141,6 | 84,4 | 203,8 | 348,1 | 616,6 | 159,8 | 282,4 |
| 1968 I | 763,5 | 1 438,0 | 128,6 | 343,6 | 109,4 | 118,4 | 81,2 | 248,8 | 322,8 | 507,2 | 121,5 | 220,0 |
| II | 882,3 | 1 554,8 | 119,3 | 322,3 | 113,1 | 134,8 | 90,1 | 202,3 | 417,9 | 498,4 | 141,2 | 397,1 |
| III | 971,6 | 1 431,9 | 146,9 | 280,8 | 137,5 | 104,1 | 97,3 | 189,4 | 435,2 | 490,5 | 154,7 | 367,1 |
| IV | 1 111,3 | 1 669,6 | 193,0 | 385,7 | 158,3 | 129,8 | 118,4 | 225,9 | 436,9 | 603,6 | 204,7 | 324,5 |
| 1968 A | 292,6 | 515,8 | 42,2 | 119,3 | 40,4 | 46,0 | 31,5 | 61,8 | 135,3 | 166,2 | 43,0 | 122,4 |
| M | 589,3 | 1 039,2 | 77,1 | 203,2 | 40,0 | 49,4 | 33,5 | 73,0 | 152,1 | 169,0 | 44,4 | 109,1 |
| J | 325,4 | 453,9 | 49,5 | 92,3 | 42,1 | 27,9 | 35,5 | 59,3 | 152,4 | 170,3 | 45,9 | 104,0 |
| A | 308,5 | 464,9 | 42,8 | 89,0 | 43,2 | 30,7 | 30,7 | 63,4 | 143,2 | 167,6 | 43,4 | 105,1 |
| S | 336,9 | 513,8 | 54,6 | 100,5 | 46,1 | 36,1 | 31,2 | 66,6 | 139,6 | 152,6 | 65,3 | 157,9 |
| O | 364,4 | 509,7 | 63,5 | 109,1 | 53,5 | 42,7 | 36,7 | 70,2 | 155,6 | 185,7 | 55,0 | 102,0 |
| N | 368,6 | 566,6 | 63,6 | 136,3 | 50,6 | 40,3 | 41,6 | 76,6 | 143,1 | 207,0 | 69,7 | 106,4 |
| D | 378,4 | 593,2 | 65,9 | 140,3 | 54,2 | 46,8 | 40,2 | 79,2 | 138,2 | 210,9 | 79,9 | 116,1 |
| 3 : BRENNSTOFFE | | | | | | | | | | | | |
| 1958 | 744,5 | 2 773,3 | 281,0 | 824,0 | 194,5 | 229,5 | 106,7 | 508,0 | 120,2 | 630,0 | 42,1 | 580,0 |
| 1960 | 834,9 | 2 666,4 | 322,4 | 746,5 | 201,4 | 193,8 | 127,3 | 464,3 | 112,6 | 670,1 | 71,1 | 591,8 |
| 1962 | 867,9 | 3 295,9 | 285,0 | 873,9 | 226,1 | 219,4 | 146,1 | 543,4 | 146,7 | 914,5 | 64,0 | 744,7 |
| 1963 | 969,8 | 3 904,9 | 340,9 | 1 102,0 | 226,0 | 331,7 | 159,6 | 566,7 | 192,8 | 1 032,6 | 50,4 | 872,0 |
| 1964 | 989,5 | 4 252,3 | 341,4 | 1 183,1 | 248,9 | 332,6 | 160,1 | 616,3 | 198,2 | 1 143,4 | 40,9 | 976,9 |
| 1965 | 956,0 | 4 509,6 | 297,9 | 1 301,8 | 246,9 | 338,9 | 163,9 | 596,5 | 216,1 | 1 148,0 | 31,3 | 1 124,4 |
| 1966 | 1 023,0 | 4 673,2 | 297,1 | 1 306,9 | 249,1 | 311,3 | 171,5 | 595,8 | 258,3 | 1 236,2 | 47,0 | 1 222,9 |
| 1967 | 1 163,6 | 5 441,2 | 290,9 | 1 504,7 | 258,3 | 357,1 | 206,6 | 660,8 | 337,0 | 1 398,4 | 70,7 | 1 520,0 |
| 1968 | 1 333,8 | 6 041,7 | 336,5 | 1 573,6 | 317,2 | 473,9 | 200,9 | 741,9 | 405,6 | 1 651,7 | 73,6 | 1 600,7 |
| 1967 IV | 336,0 | 1 688,6 | 78,5 | 436,2 | 77,1 | 130,5 | 54,9 | 192,7 | 105,7 | 407,4 | 19,8 | 521,8 |
| 1968 I | 336,0 | 1 493,1 | 84,9 | 424,0 | 75,7 | 116,4 | 57,0 | 182,4 | 102,1 | 410,1 | 16,3 | 360,1 |
| II | 292,3 | 1 424,1 | 72,4 | 320,6 | 76,9 | 104,8 | 45,6 | 178,7 | 79,3 | 403,4 | 18,2 | 416,6 |
| III | 326,4 | 1 505,7 | 81,8 | 386,7 | 74,5 | 122,9 | 48,0 | 201,7 | 103,5 | 405,0 | 18,6 | 389,5 |
| IV | 379,1 | 1 623,6 | 97,5 | 446,9 | 90,1 | 129,7 | 50,3 | 179,0 | 120,7 | 433,3 | 20,5 | 434,7 |
| 1968 A | 99,7 | 489,2 | 27,6 | 131,9 | 25,7 | 34,2 | 14,7 | 57,2 | 26,3 | 130,8 | 5,4 | 135,2 |
| M | 190,8 | 938,2 | 44,8 | 192,0 | 25,7 | 41,1 | 17,6 | 57,0 | 28,3 | 137,7 | 4,8 | 148,9 |
| J | 105,6 | 480,5 | 31,8 | 129,6 | 24,1 | 36,6 | 14,0 | 67,3 | 30,3 | 133,5 | 5,4 | 113,4 |
| A | 105,6 | 504,2 | 25,0 | 131,8 | 24,6 | 38,3 | 15,3 | 64,5 | 34,1 | 139,4 | 6,7 | 130,1 |
| S | 114,6 | 530,3 | 24,9 | 134,8 | 25,3 | 47,3 | 18,7 | 69,8 | 39,1 | 132,0 | 6,6 | 146,3 |
| O | 120,9 | 510,6 | 29,4 | 131,3 | 29,3 | 46,1 | 16,8 | 57,9 | 38,9 | 141,4 | 6,4 | 134,0 |
| N | 130,9 | 562,3 | 35,1 | 150,5 | 29,8 | 42,6 | 17,6 | 66,3 | 41,3 | 144,3 | 7,2 | 158,5 |
| D | 127,3 | 550,8 | 33,0 | 165,1 | 31,1 | 41,0 | 15,9 | 54,8 | 40,4 | 147,6 | 6,9 | 142,2 |
| 0,1 : PRODUITS ALIMENTAIRES, BOISSONS ET TABACS | | | | | | | | | | | | |
| 1958 | 908,9 | 4 020,3 | 92,1 | 1 320,6 | 155,5 | 312,3 | 79,7 | 479,0 | 503,8 | 1 440,0 | 77,8 | 468,4 |
| 1960 | 1 297,2 | 4 178,1 | 165,8 | 1 095,7 | 183,4 | 323,3 | 101,6 | 529,9 | 718,6 | 1 613,6 | 127,9 | 615,7 |
| 1962 | 1 640,4 | 4 971,9 | 200,0 | 1 275,6 | 223,2 | 359,8 | 133,7 | 577,5 | 964,6 | 2 057,3 | 138,9 | 701,7 |
| 1963 | 1 866,9 | 5 213,9 | 274,7 | 1 275,6 | 236,1 | 375,4 | 149,5 | 671,9 | 964,3 | 1 807,5 | 240,4 | 1 083,5 |
| 1964 | 2 137,8 | 5 673,3 | 346,6 | 1 435,2 | 276,8 | 439,9 | 182,4 | 772,0 | 1 053,9 | 1 949,2 | 278,1 | 1 077,0 |
| 1965 | 2 627,2 | 6 220,2 | 377,6 | 1 394,6 | 329,1 | 486,6 | 225,6 | 762,0 | 1 349,4 | 2 301,8 | 335,4 | 1 275,2 |
| 1966 | 2 825,2 | 6 520,7 | 382,5 | 1 538,4 | 375,1 | 517,6 | 245,9 | 780,4 | 1 440,9 | 2 298,6 | 380,7 | 1 385,7 |
| 1967 | 3 091,0 | 6 262,4 | 446,0 | 1 424,1 | 419,5 | 552,3 | 301,6 | 839,9 | 1 441,7 | 2 139,3 | 482,1 | 1 296,8 |
| 1968 | 3 728,8 | 6 094,5 | 587,9 | 1 332,5 | 518,9 | 437,4 | 387,0 | 866,4 | 1 612,9 | 2 099,7 | 622,1 | 1 308,6 |
| 1967 IV | 852,2 | 1 614,1 | 133,7 | 369,6 | 126,4 | 141,6 | 84,4 | 203,8 | 348,1 | 616,6 | 159,8 | 282,4 |
| 1968 I | 763,5 | 1 438,0 | 128,6 | 343,6 | 109,4 | 118,4 | 81,2 | 248,8 | 322,8 | 507,2 | 121,5 | 220,0 |
| II | 88 | | | | | | | | | | | |

TAB. 8
export

**ÉVOLUTION DU COMMERCE DE LA CEE
par classes de produits**

MIO \$

| Zeitraum Période | EWG-CEE | | France | | Belg.-Lux. | | Nederland a) | | Deutschland (BR) a) | | Italia | |
|---|--|----------|---------|---------|------------|---------|--------------|---------|------------------------|----------|---------|---------|
| | intra | extra | intra | extra | intra | extra | intra | extra | intra | extra | intra | extra |
| 0-9 : WAREN INSGESAMT | 0-9 : ENSEMBLE DES PRODUITS | | | | | | | | | | | |
| 1958 | 6 862,0 | 15 871,7 | 1 135,6 | 3 984,8 | 1 377,3 | 1 675,2 | 1 336,8 | 1 880,6 | 2 406,0 | 6 401,3 | 606,4 | 1 929,8 |
| 1960 | 10 240,0 | 19 482,6 | 2 039,3 | 4 816,4 | 1 907,8 | 1 867,6 | 1 849,3 | 2 178,4 | 3 365,0 | 8 049,8 | 1 078,6 | 2 570,4 |
| 1962 | 13 563,7 | 20 633,6 | 2 711,5 | 4 647,7 | 2 458,4 | 1 865,2 | 2 256,1 | 2 328,5 | 4 512,5 | 8 751,1 | 1 625,2 | 3 041,1 |
| 1963 | 15 924,9 | 21 617,9 | 3 091,4 | 4 988,3 | 2 942,3 | 1 896,9 | 2 647,0 | 2 314,8 | 5 451,9 | 9 163,7 | 1 792,3 | 3 254,2 |
| 1964 | 18 394,6 | 24 164,8 | 3 487,3 | 5 503,0 | 3 498,6 | 2 091,2 | 3 233,1 | 2 575,0 | 5 909,7 | 10 305,2 | 2 265,9 | 3 690,4 |
| 1965 | 20 820,5 | 27 083,1 | 4 114,8 | 5 933,4 | 3 947,1 | 2 434,6 | 3 561,3 | 2 832,0 | 6 306,3 | 11 586,0 | 2 891,0 | 4 297,1 |
| 1966 | 23 227,8 | 29 405,7 | 1 608,5 | 6 277,7 | 4 289,6 | 2 539,4 | 3 749,9 | 3 002,4 | 7 318,0 | 12 816,1 | 3 261,7 | 4 770,2 |
| 1967 | 24 509,0 | 31 625,5 | 4 701,5 | 6 676,0 | 4 429,0 | 2 603,4 | 4 002,9 | 3 284,3 | 8 002,5 | 13 733,2 | 3 373,0 | 5 328,7 |
| 1968 | 28 918,8 | 35 276,5 | 5 453,1 | 7 222,9 | 5 247,5 | 2 907,2 | 4 790,3 | 3 551,9 | 9 341,2 | 15 498,9 | 4 076,6 | 6 095,6 |
| 1967 IV | 6 695,2 | 8 550,6 | 1 297,8 | 1 810,8 | 1 230,0 | 728,5 | 1 090,3 | 860,6 | 2 166,0 | 3 742,0 | 911,2 | 1 408,8 |
| 1968 I | 6 794,7 | 8 574,3 | 1 335,8 | 1 879,7 | 1 236,3 | 757,5 | 1 102,2 | 864,1 | 2 171,4 | 3 651,8 | 948,9 | 1 421,2 |
| II | 6 658,4 | 8 175,0 | 1 151,5 | 1 513,0 | 1 275,0 | 716,4 | 1 129,5 | 856,2 | 2 143,3 | 3 553,6 | 959,1 | 1 535,8 |
| III | 7 077,7 | 8 773,9 | 1 367,1 | 1 838,0 | 1 237,6 | 678,7 | 1 190,7 | 891,2 | 2 277,4 | 3 879,6 | 1 004,8 | 1 486,5 |
| IV | 8 387,3 | 9 752,6 | 1 598,6 | 1 992,0 | 1 497,8 | 755,2 | 1 368,2 | 940,5 | 2 749,1 | 4 413,9 | 1 163,4 | 1 651,0 |
| A | 2 349,2 | 2 844,2 | 464,8 | 622,4 | 456,8 | 243,7 | 375,3 | 287,4 | 737,9 | 1 183,8 | 314,3 | 507,0 |
| M | 4 311,2 | 5 340,5 | 686,7 | 900,3 | 418,9 | 243,9 | 413,7 | 311,7 | 724,6 | 1 286,1 | 316,6 | 527,5 |
| J | | | | | 400,2 | 228,5 | 340,5 | 257,6 | 680,8 | 1 083,7 | 329,2 | 501,2 |
| J | 2 521,4 | 3 205,0 | 536,9 | 756,1 | 442,8 | 243,8 | 384,2 | 302,1 | 799,8 | 1 380,8 | 357,7 | 522,2 |
| A | 2 044,0 | 2 774,8 | 364,8 | 551,9 | 338,5 | 211,1 | 375,1 | 278,1 | 673,5 | 1 250,0 | 292,1 | 483,7 |
| S | 2 509,1 | 2 785,4 | 465,8 | 534,7 | 454,1 | 220,7 | 431,4 | 311,0 | 804,1 | 1 248,7 | 353,6 | 470,2 |
| O | 2 958,0 | 3 297,3 | 555,5 | 697,1 | 532,6 | 260,1 | 484,8 | 336,6 | 905,3 | 1 481,1 | 379,8 | 522,4 |
| N | 2 726,1 | 3 168,9 | 520,9 | 613,4 | 468,5 | 233,1 | 435,4 | 315,5 | 891,1 | 1 413,5 | 410,2 | 593,4 |
| D | 2 603,1 | 3 266,4 | 522,3 | 681,5 | 496,7 | 262,0 | 448,0 | 288,4 | 952,7 | 1 519,2 | 373,4 | 535,3 |
| 0,1 : NAHRUNGS- UND GENUSSMITTEL | 0,1 : PRODUITS ALIMENTAIRES, BOISSONS ET TABACS | | | | | | | | | | | |
| 1958 | 885,8 | 1 518,9 | 122,0 | 543,1 | 87,8 | 65,1 | 420,9 | 472,5 | 65,5 | 117,3 | 189,5 | 320,9 |
| 1960 | 1 290,8 | 1 635,9 | 277,6 | 624,9 | 112,7 | 50,5 | 566,5 | 510,0 | 82,1 | 140,1 | 251,8 | 310,4 |
| 1962 | 1 618,6 | 1 775,0 | 355,0 | 673,8 | 175,6 | 69,0 | 641,9 | 517,7 | 89,6 | 159,2 | 356,6 | 355,4 |
| 1963 | 1 863,4 | 1 952,7 | 477,4 | 777,5 | 229,5 | 87,5 | 719,8 | 547,7 | 111,0 | 177,5 | 325,7 | 362,6 |
| 1964 | 2 100,1 | 2 103,4 | 556,7 | 878,9 | 241,4 | 85,7 | 812,2 | 575,8 | 135,5 | 212,1 | 354,3 | 350,8 |
| 1965 | 2 623,0 | 2 257,9 | 703,0 | 896,1 | 317,6 | 112,5 | 970,9 | 596,5 | 166,1 | 268,5 | 465,4 | 384,2 |
| 1966 | 2 787,0 | 2 257,1 | 839,7 | 978,6 | 334,6 | 131,7 | 968,5 | 603,1 | 177,1 | 248,8 | 467,2 | 394,9 |
| 1967 | 3 116,4 | 2 377,4 | 890,2 | 878,2 | 420,7 | 133,4 | 1 061,0 | 666,6 | 285,4 | 255,2 | 459,1 | 443,9 |
| 1968 | 3 789,5 | 2 510,7 | 1 127,5 | 992,2 | 524,3 | 115,5 | 1 295,4 | 707,0 | 379,0 | 279,3 | 453,4 | 416,7 |
| 1967 IV | 877,6 | 668,2 | 249,8 | 254,8 | 125,6 | 36,8 | 286,9 | 177,1 | 84,6 | 71,3 | 130,7 | 128,1 |
| 1968 I | 785,6 | 620,8 | 228,7 | 251,8 | 119,3 | 32,1 | 272,9 | 168,1 | 79,2 | 71,4 | 85,6 | 97,5 |
| II | 889,9 | 602,3 | 232,7 | 221,9 | 129,7 | 30,4 | 320,4 | 183,0 | 92,7 | 60,2 | 114,5 | 106,8 |
| III | 967,1 | 650,7 | 296,5 | 278,3 | 123,7 | 27,1 | 326,8 | 171,8 | 94,2 | 72,4 | 125,9 | 101,2 |
| IV | 1 146,8 | 636,9 | 369,6 | 240,2 | 151,6 | 26,0 | 375,3 | 184,1 | 112,9 | 75,3 | 127,5 | 111,2 |
| A | 296,6 | 197,0 | 85,2 | 73,7 | 44,4 | 10,0 | 100,4 | 57,9 | 32,1 | 20,1 | 34,5 | 35,5 |
| M | 593,3 | 405,4 | 147,6 | 148,4 | 44,4 | 10,1 | 121,9 | 67,7 | 29,7 | 21,0 | 35,3 | 36,5 |
| J | | | | 40,8 | 10,3 | 98,1 | 57,5 | 30,9 | 19,1 | 44,6 | 34,8 | 34,8 |
| J | 330,2 | 258,5 | 111,5 | 128,5 | 42,9 | 10,8 | 106,7 | 62,1 | 30,8 | 26,7 | 38,4 | 30,4 |
| A | 292,1 | 193,9 | 85,3 | 75,7 | 37,4 | 9,9 | 106,5 | 53,5 | 29,3 | 24,0 | 33,7 | 30,8 |
| S | 344,6 | 199,3 | 99,7 | 75,2 | 43,2 | 6,1 | 113,7 | 56,2 | 34,2 | 21,7 | 53,8 | 40,0 |
| O | 386,5 | 221,1 | 114,4 | 86,9 | 51,1 | 7,3 | 130,6 | 67,5 | 42,9 | 24,3 | 47,5 | 35,3 |
| N | 377,4 | 221,2 | 129,2 | 84,1 | 50,0 | 7,7 | 116,7 | 60,4 | 27,7 | 27,7 | 44,1 | 41,3 |
| D | 382,9 | 194,6 | 126,0 | 69,3 | 50,5 | 11,0 | 128,0 | 56,3 | 32,6 | 23,4 | 35,9 | 34,6 |
| 3 : BRENNSTOFFE | 3 : PRODUITS ÉNERGÉTIQUES | | | | | | | | | | | |
| 1958 | 782,5 | 912,8 | 96,5 | 224,7 | 120,1 | 70,6 | 149,6 | 273,5 | 397,5 | 183,0 | 18,9 | 161,1 |
| 1960 | 873,7 | 922,4 | 54,7 | 210,3 | 94,8 | 67,4 | 199,4 | 271,9 | 485,5 | 192,6 | 39,2 | 180,2 |
| 1962 | 967,3 | 1 019,8 | 78,0 | 199,9 | 96,3 | 68,5 | 247,2 | 293,4 | 499,4 | 243,7 | 46,4 | 214,4 |
| 1963 | 1 073,7 | 1 039,6 | 84,9 | 211,5 | 127,5 | 89,9 | 261,6 | 242,7 | 544,4 | 272,4 | 55,2 | 223,0 |
| 1964 | 1 098,1 | 1 041,4 | 115,5 | 192,4 | 130,1 | 89,5 | 270,6 | 258,9 | 514,2 | 267,3 | 67,6 | 233,3 |
| 1965 | 1 100,1 | 1 110,3 | 144,4 | 181,2 | 110,2 | 96,7 | 254,0 | 303,7 | 474,1 | 254,0 | 117,4 | 274,8 |
| 1966 | 1 115,0 | 1 133,0 | 168,8 | 201,9 | 97,1 | 92,3 | 208,9 | 282,1 | 476,9 | 249,8 | 163,3 | 306,9 |
| 1967 | 1 205,1 | 1 171,4 | 157,9 | 189,5 | 97,2 | 97,9 | 257,4 | 315,7 | 484,8 | 243,7 | 207,9 | 324,6 |
| 1968 | 1 363,5 | 1 320,2 | 136,7 | 189,6 | 114,5 | 139,8 | 344,4 | 324,8 | 537,9 | 288,5 | 230,0 | 377,5 |
| 1967 IV | 355,0 | 353,0 | 39,6 | 55,1 | 24,7 | 26,0 | 86,2 | 104,5 | 137,3 | 68,9 | 67,2 | 98,5 |
| 1968 I | 334,1 | 313,3 | 33,7 | 54,8 | 24,5 | 30,3 | 86,9 | 83,3 | 136,3 | 62,9 | 52,6 | 82,0 |
| II | 301,3 | 318,6 | 27,4 | 43,1 | 26,0 | 31,1 | 75,0 | 76,7 | 126,1 | 68,6 | 46,9 | 99,2 |
| III | 347,7 | 344,5 | 37,2 | 45,8 | 29,2 | 37,9 | 83,5 | 85,5 | 131,2 | 81,6 | 66,6 | 93,6 |
| IV | 380,8 | 343,9 | 38,4 | 45,9 | 34,8 | 40,6 | 99,4 | 79,3 | 144,2 | 75,4 | 64,0 | 102,8 |
| A | 103,1 | 105,5 | 12,0 | 16,3 | 8,9 | 10,0 | 25,7 | 24,6 | 41,4 | 22,1 | 15,2 | 32,5 |
| M | 198,4 | 213,2 | 15,5 | 27,0 | 7,0 | 9,4 | 24,7 | 26,4 | 44,4 | 23,7 | 14,8 | 35,0 |
| J | | | | 10,0 | 10,0 | 11,6 | 24,7 | 25,6 | 40,4 | 22,8 | 16,9 | 31,7 |
| J | 114,4 | 115,9 | 12,3 | 14,0 | 7,8 | 12,3 | 28,4 | 31,4 | 45,4 | 28,9 | 20,5 | 29,3 |
| A | 115,6 | 115,0 | 13,8 | 17,1 | 8,9 | 12,8 | 25,7 | 27,7 | 42,3 | 24,5 | 24,9 | 32,9 |
| S | 117,9 | 113,6 | 11,3 | 14,8 | 12,6 | 12,7 | 29,4 | 26,5 | 43,5 | 28,2 | 21,1 | 31,4 |
| O | 125,8 | 115,6 | 12,7 | 14,1 | 13,7 | 15,2 | 29,4 | 24,2 | 50,0 | 27,5 | 19,9 | 34,5 |
| N | 128,7 | 112,7 | 13,6 | 15,2 | 10,9 | 11,3 | 33,6 | 26,2 | 48,2 | 23,8 | 22,4 | 36,2 |
| D | 126,3 | 115,6 | 12,1 | 16,5 | 10,3 | 14,0 | 36,4 | 28,9 | 45,9 | 24,0 | 21,6 | 32,1 |

Une ventilation des données ci-dessus par origine et destination est fournie dans les Tableaux trimestriels en fin de volume pour le dernier trimestre disponible (Voir table des matières).

a) A partir de mars 1961, nouveau taux de change pour les Pays-Bas et l'Allemagne (R.F.).

| Zeitraum Période | EWG-CEE | | France | | Belg.-Lux. | | Nederland a) | | Deutschland (BR) a) | | Italia | |
|--|----------|---------|---------|---------|------------|---------|--------------|-------|------------------------|---------|---------|---------|
| | intra | extra | intra | extra | intra | extra | intra | extra | intra | extra | intra | extra |
| 2,4 : ROHSTOFFE | | | | | | | | | | | | |
| 1958 | 622,2 | 4 777,1 | 79,1 | 1 314,6 | 165,6 | 431,9 | 83,3 | 465,3 | 182,9 | 1 712,3 | 111,3 | 853,1 |
| 1960 | 993,5 | 5 881,0 | 103,9 | 1 420,8 | 220,3 | 594,5 | 116,9 | 563,3 | 313,9 | 2 109,8 | 238,6 | 1 192,6 |
| 1962 | 1 129,6 | 5 654,2 | 130,3 | 1 349,7 | 258,9 | 575,8 | 132,3 | 499,0 | 354,8 | 1 958,6 | 253,2 | 1 271,1 |
| 1963 | 1 203,7 | 6 010,8 | 160,1 | 1 481,0 | 272,3 | 570,6 | 146,8 | 541,4 | 356,0 | 2 015,8 | 268,5 | 1 402,1 |
| 1964 | 1 381,4 | 6 714,4 | 178,1 | 1 599,6 | 313,6 | 705,6 | 168,8 | 725,2 | 442,9 | 2 404,0 | 277,9 | 1 280,0 |
| 1965 | 1 537,9 | 6 784,5 | 195,5 | 1 506,5 | 333,3 | 705,4 | 183,7 | 742,8 | 478,2 | 2 539,0 | 347,2 | 1 290,7 |
| 1966 | 1 700,1 | 7 164,4 | 243,1 | 1 649,8 | 361,4 | 719,8 | 203,0 | 732,2 | 492,2 | 2 517,9 | 400,4 | 1 544,7 |
| 1967 | 1 684,8 | 6 749,6 | 236,8 | 1 474,2 | 318,7 | 672,4 | 205,1 | 718,5 | 483,8 | 2 260,9 | 440,4 | 1 623,6 |
| 1968 | 1 839,2 | 7 213,1 | 266,3 | 1 465,0 | 355,8 | 812,7 | 230,8 | 770,8 | 564,1 | 2 568,6 | 422,2 | 1 596,1 |
| 1967 IV | 468,3 | 1 755,6 | 64,9 | 366,7 | 89,4 | 196,7 | 57,9 | 177,2 | 143,8 | 611,3 | 112,2 | 403,7 |
| 1968 I | 460,6 | 1 821,2 | 67,3 | 377,1 | 94,9 | 204,3 | 54,2 | 200,1 | 136,1 | 644,2 | 108,1 | 395,5 |
| II | 430,1 | 1 723,7 | 57,6 | 329,1 | 85,1 | 204,5 | 55,7 | 174,0 | 130,4 | 625,0 | 101,2 | 391,1 |
| III | 431,7 | 1 748,2 | 61,7 | 358,6 | 81,7 | 195,6 | 55,6 | 191,9 | 137,9 | 627,6 | 94,8 | 374,4 |
| IV | 516,6 | 1 918,8 | 79,7 | 400,1 | 93,7 | 206,7 | 65,3 | 205,0 | 159,7 | 671,8 | 118,0 | 435,3 |
| 1968 A | 153,2 | 590,4 | 22,4 | 128,5 | 29,9 | 67,5 | 17,3 | 48,2 | 46,8 | 215,9 | 36,7 | 130,4 |
| M | 276,7 | 1 128,3 | 35,2 | 200,4 | 27,4 | 73,8 | 21,1 | 61,5 | 46,9 | 216,9 | 34,5 | 136,6 |
| J | 142,2 | 618,0 | 20,7 | 144,0 | 23,8 | 65,6 | 18,4 | 64,1 | 42,9 | 221,7 | 36,4 | 122,6 |
| A | 129,7 | 543,7 | 16,4 | 94,9 | 25,0 | 66,1 | 18,0 | 63,1 | 41,9 | 202,1 | 27,4 | 117,4 |
| S | 159,2 | 585,0 | 24,6 | 120,0 | 31,1 | 61,9 | 19,3 | 64,7 | 53,1 | 203,8 | 31,1 | 134,7 |
| O | 180,2 | 625,6 | 29,5 | 138,4 | 36,0 | 65,5 | 23,7 | 68,1 | 61,0 | 229,7 | 30,0 | 123,8 |
| N | 173,6 | 649,6 | 25,4 | 133,0 | 28,6 | 66,9 | 20,2 | 70,7 | 48,7 | 217,2 | 50,7 | 161,8 |
| D | 162,8 | 643,5 | 24,8 | 128,6 | 29,2 | 74,2 | 21,4 | 66,1 | 50,1 | 224,9 | 37,4 | 149,7 |
| 2,4 : MATIÈRES PREMIÈRES | | | | | | | | | | | | |
| 7 : MASCHINEN UND FAHRZEUGE | | | | | | | | | | | | |
| 1958 | 1 514,5 | 1 382,9 | 304,8 | 373,6 | 384,6 | 205,7 | 454,0 | 250,4 | 208,7 | 374,7 | 162,3 | 178,5 |
| 1960 | 2 237,4 | 2 028,4 | 408,0 | 497,3 | 526,0 | 275,7 | 603,4 | 377,1 | 386,1 | 577,8 | 313,9 | 300,5 |
| 1962 | 3 687,3 | 2 932,9 | 739,5 | 677,2 | 710,1 | 362,8 | 944,1 | 489,1 | 677,6 | 821,7 | 615,9 | 582,1 |
| 1963 | 4 369,0 | 3 150,7 | 891,4 | 760,7 | 851,4 | 381,2 | 1 105,3 | 461,2 | 636,5 | 869,0 | 884,4 | 678,6 |
| 1964 | 4 867,5 | 3 351,5 | 1 077,1 | 901,0 | 993,0 | 405,7 | 1 226,5 | 510,3 | 774,2 | 972,3 | 791,8 | 562,1 |
| 1965 | 5 362,9 | 3 453,7 | 1 212,7 | 855,8 | 1 093,8 | 413,6 | 1 307,4 | 539,6 | 1 098,2 | 1 204,1 | 650,9 | 440,7 |
| 1966 | 6 249,5 | 3 747,1 | 1 503,4 | 958,6 | 1 308,0 | 442,4 | 1 337,7 | 638,8 | 1 315,9 | 1 219,0 | 784,5 | 488,2 |
| 1967 | 6 567,8 | 3 983,9 | 1 667,2 | 1 070,3 | 1 246,2 | 450,9 | 1 378,7 | 619,8 | 1 294,7 | 1 206,9 | 980,9 | 636,1 |
| 1968 | 7 601,4 | 4 588,1 | 2 089,3 | 1 233,5 | 1 348,0 | 514,4 | 1 516,3 | 734,4 | 1 546,9 | 1 370,8 | 1 101,0 | 735,0 |
| 1967 IV | 1 795,3 | 1 043,8 | 454,8 | 252,5 | 334,3 | 112,6 | 380,3 | 160,0 | 382,4 | 331,7 | 243,5 | 186,9 |
| 1968 I | 1 790,3 | 1 075,3 | 466,2 | 297,3 | 318,4 | 129,5 | 369,6 | 179,0 | 370,5 | 312,3 | 265,6 | 157,3 |
| II | 1 833,4 | 1 173,4 | 465,5 | 311,5 | 352,0 | 130,2 | 387,2 | 168,9 | 367,4 | 364,4 | 261,4 | 198,4 |
| III | 1 784,9 | 1 101,9 | 489,3 | 276,9 | 300,1 | 118,7 | 356,9 | 188,8 | 373,2 | 332,0 | 265,4 | 185,4 |
| IV | 2 191,5 | 1 237,4 | 668,4 | 347,8 | 376,1 | 135,7 | 402,5 | 197,7 | 435,8 | 362,2 | 308,7 | 194,0 |
| 1968 A | 637,7 | 380,6 | 170,9 | 116,9 | 111,3 | 38,2 | 126,2 | 53,1 | 134,1 | 116,0 | 95,2 | 56,4 |
| M | 1 167,2 | 792,8 | 294,6 | 194,6 | 114,6 | 48,9 | 148,0 | 68,1 | 129,5 | 139,1 | 93,0 | 77,2 |
| J | 669,3 | 379,1 | 187,3 | 108,3 | 108,5 | 34,1 | 133,4 | 53,9 | 133,4 | 113,7 | 106,6 | 69,1 |
| A | 519,8 | 254,5 | 131,0 | 75,2 | 88,0 | 41,2 | 113,6 | 75,6 | 110,9 | 105,1 | 76,4 | 57,4 |
| S | 592,8 | 366,3 | 171,0 | 93,5 | 100,9 | 41,6 | 110,1 | 59,2 | 128,9 | 113,2 | 81,9 | 58,8 |
| O | 718,0 | 416,4 | 196,5 | 108,0 | 129,2 | 54,9 | 142,7 | 70,8 | 158,4 | 132,2 | 91,1 | 50,5 |
| N | 699,6 | 424,8 | 213,7 | 118,7 | 120,2 | 42,7 | 124,7 | 63,0 | 127,5 | 112,9 | 113,5 | 87,6 |
| D | 773,9 | 396,2 | 258,3 | 121,1 | 126,7 | 38,2 | 135,1 | 63,9 | 149,9 | 117,1 | 104,0 | 55,9 |
| 7 : MACHINES ET MATÉRIEL DE TRANSPORT | | | | | | | | | | | | |
| 5,6,8 : ANDERE INDUSTRIELLE ERZEUGNISSE | | | | | | | | | | | | |
| 1958 | 2 944,0 | 3 073,5 | 468,9 | 540,7 | 558,6 | 491,2 | 774,2 | 387,7 | 852,7 | 1 265,5 | 289,6 | 388,6 |
| 1960 | 4 722,2 | 4 570,7 | 840,5 | 660,9 | 759,7 | 670,8 | 1 102,2 | 499,1 | 1 463,3 | 2 039,5 | 556,5 | 700,5 |
| 1962 | 5 921,7 | 4 916,2 | 1 167,5 | 814,9 | 914,4 | 705,6 | 1 276,9 | 525,1 | 1 751,5 | 2 010,8 | 811,3 | 859,9 |
| 1963 | 6 902,8 | 5 505,0 | 1 458,3 | 978,5 | 1 079,9 | 763,1 | 1 439,7 | 608,2 | 1 910,6 | 2 149,5 | 1 014,4 | 1 005,7 |
| 1964 | 8 328,3 | 6 251,1 | 1 818,7 | 1 184,3 | 1 299,8 | 880,0 | 1 836,3 | 723,7 | 2 417,9 | 2 515,5 | 955,5 | 947,6 |
| 1965 | 9 365,4 | 6 906,3 | 1 931,2 | 1 260,3 | 1 440,7 | 951,4 | 2 023,5 | 799,6 | 3 063,3 | 2 987,5 | 906,7 | 907,5 |
| 1966 | 10 876,2 | 7 878,5 | 2 425,8 | 1 529,0 | 1 706,7 | 1 170,8 | 2 302,2 | 890,2 | 3 276,1 | 3 161,0 | 1 165,5 | 1 127,5 |
| 1967 | 11 330,5 | 7 714,0 | 2 732,2 | 1 525,4 | 1 739,1 | 1 142,9 | 2 378,5 | 904,9 | 3 076,4 | 2 928,8 | 1 404,3 | 1 212,0 |
| 1968 | 13 579,9 | 9 044,9 | 3 336,1 | 1 707,3 | 1 977,3 | 1 446,8 | 2 740,0 | 984,1 | 4 045,1 | 3 637,7 | 1 481,4 | 1 268,9 |
| 1967 IV | 3 020,5 | 2 005,6 | 725,9 | 384,2 | 467,7 | 312,7 | 626,6 | 226,7 | 846,1 | 787,6 | 354,1 | 294,4 |
| 1968 I | 3 248,6 | 2 168,0 | 796,7 | 427,3 | 494,8 | 363,9 | 670,0 | 234,2 | 922,6 | 841,7 | 364,5 | 300,8 |
| II | 3 059,0 | 2 108,9 | 713,7 | 358,6 | 455,9 | 355,4 | 643,3 | 241,2 | 908,7 | 852,7 | 337,5 | 301,1 |
| III | 3 403,0 | 2 278,4 | 817,2 | 437,1 | 475,2 | 341,2 | 684,1 | 249,6 | 1 063,9 | 935,1 | 362,7 | 315,6 |
| IV | 3 868,1 | 2 487,2 | 1 008,6 | 484,3 | 549,4 | 384,2 | 742,6 | 259,1 | 1 149,9 | 1 008,2 | 417,6 | 351,3 |
| 1968 A | 1 085,1 | 678,9 | 271,5 | 133,7 | 163,4 | 88,0 | 210,8 | 74,3 | 319,5 | 284,6 | 119,8 | 98,3 |
| M | 1 972,6 | 1 419,3 | 442,2 | 224,8 | 152,5 | 128,9 | 235,5 | 87,9 | 314,0 | 306,4 | 114,2 | 110,1 |
| J | 1 213,4 | 819,5 | 308,6 | 169,7 | 151,3 | 109,9 | 225,6 | 93,5 | 385,5 | 333,8 | 142,5 | 112,7 |
| A | 1 001,1 | 694,6 | 209,9 | 117,6 | 154,9 | 109,2 | 214,3 | 74,3 | 321,9 | 296,5 | 100,1 | 97,1 |
| S | 1 184,4 | 757,0 | 298,8 | 150,1 | 164,0 | 114,5 | 244,3 | 81,8 | 356,5 | 304,8 | 120,7 | 105,9 |
| O | 1 361,4 | 889,1 | 343,9 | 167,2 | 200,2 | 152,9 | 268,7 | 92,1 | 427,1 | 374,3 | 121,4 | 102,6 |
| N | 1 255,0 | 819,6 | 316,1 | 157,2 | 169,3 | 113,4 | 234,8 | 87,0 | 374,9 | 328,8 | 159,8 | 133,8 |
| D | 1 251,8 | 778,5 | 348,5 | 160,0 | 179,9 | 117,9 | 239,2 | 80,1 | 347,8 | 305,2 | 136,4 | 115,3 |
| 5,6,8 : AUTRES PRODUITS INDUSTRIELS | | | | | | | | | | | | |

In den « Vierteljahresübersichten » am Ende dieses Bandes werden die vorstehenden Angaben jeweils für das letztverfügbare Vierteljahr unterteilt nach Ursprung und Bestimmung ausgewiesen (siehe Inhaltsverzeichnis).
a) Ab März 1961: neuer Umrechnungskurs zum Dollar für die Niederlande und Deutschland (BR).

TAB. 8
export

ÉVOLUTION DU COMMERCE DE LA CEE
par classes de produits

MIO \$

| Zeitraum Période | EWG-CEE | | France | | Belg.-Lux. | | Nederland a) | | Deutschland (BR) a) | | Italia | |
|--|--|----------|---------|---------|------------|---------|--------------|---------|------------------------|---------|---------|---------|
| | intra | extra | intra | extra | intra | extra | intra | extra | intra | extra | intra | extra |
| 2,4 : ROHSTOFFE | 2,4 : MATIÈRES PREMIÈRES | | | | | | | | | | | |
| 1958 | 583,8 | 563,1 | 204,0 | 165,8 | 111,2 | 73,8 | 123,3 | 122,7 | 108,1 | 126,8 | 37,3 | 74,0 |
| 1960 | 963,9 | 714,1 | 388,9 | 185,2 | 173,4 | 106,6 | 177,2 | 153,5 | 165,9 | 164,4 | 58,5 | 104,5 |
| 1962 | 1 113,0 | 793,0 | 415,9 | 192,6 | 211,5 | 129,9 | 217,8 | 170,4 | 196,7 | 190,1 | 71,0 | 109,9 |
| 1963 | 1 186,2 | 881,2 | 416,8 | 221,3 | 230,0 | 142,4 | 248,5 | 180,1 | 218,4 | 215,0 | 72,5 | 122,5 |
| 1964 | 1 360,3 | 969,9 | 481,9 | 235,8 | 246,0 | 137,9 | 302,3 | 203,1 | 240,3 | 242,2 | 89,9 | 151,0 |
| 1965 | 1 520,8 | 1 022,4 | 506,2 | 239,1 | 271,2 | 144,1 | 338,4 | 215,0 | 311,0 | 267,3 | 93,9 | 157,0 |
| 1966 | 1 667,7 | 1 075,6 | 530,0 | 248,6 | 289,9 | 146,1 | 379,1 | 236,1 | 375,3 | 297,4 | 93,4 | 147,4 |
| 1967 | 1 654,6 | 1 094,9 | 515,0 | 244,6 | 275,7 | 139,4 | 393,3 | 251,6 | 381,1 | 305,6 | 89,5 | 153,7 |
| 1968 | 1 823,7 | 1 137,7 | 542,7 | 256,6 | 298,6 | 138,4 | 452,5 | 252,3 | 419,4 | 324,0 | 110,4 | 166,5 |
| 1967 IV | 463,3 | 292,3 | 145,4 | 68,3 | 78,4 | 38,0 | 112,8 | 66,8 | 101,7 | 78,5 | 25,0 | 40,8 |
| 1968 I | 457,2 | 285,1 | 144,5 | 71,6 | 72,0 | 35,4 | 108,1 | 58,5 | 100,9 | 77,1 | 31,7 | 42,4 |
| II | 418,7 | 259,0 | 121,5 | 56,2 | 68,7 | 34,5 | 100,3 | 48,1 | 101,1 | 78,2 | 27,1 | 42,0 |
| III | 432,0 | 283,5 | 130,2 | 60,8 | 69,1 | 31,1 | 111,5 | 75,8 | 101,2 | 77,6 | 20,0 | 38,2 |
| IV | 515,7 | 310,3 | 146,5 | 67,9 | 88,7 | 37,3 | 132,6 | 69,8 | 116,3 | 91,1 | 31,6 | 44,1 |
| 1968 A | 147,7 | 92,2 | 47,1 | 22,4 | 23,7 | 11,2 | 34,3 | 18,2 | 34,3 | 26,8 | 8,4 | 13,6 |
| M | 270,8 | 166,5 | 74,2 | 33,7 | 23,7 | 12,8 | 37,1 | 16,1 | 34,8 | 25,5 | 9,6 | 14,9 |
| J | | | | | | | | | | | | |
| J | 144,6 | 88,0 | 49,3 | 23,0 | 24,9 | 10,5 | 30,0 | 14,6 | 34,4 | 26,8 | 6,0 | 13,1 |
| A | 127,2 | 88,9 | 34,9 | 18,4 | 18,6 | 9,7 | 34,3 | 23,1 | 32,7 | 25,8 | 6,7 | 12,0 |
| S | 160,3 | 106,0 | 46,1 | 19,5 | 25,5 | 10,8 | 47,2 | 38,1 | 34,1 | 25,1 | 7,3 | 12,5 |
| O | 188,8 | 106,0 | 55,4 | 24,5 | 33,6 | 11,7 | 54,5 | 27,1 | 37,8 | 30,1 | 7,4 | 12,5 |
| N | 162,9 | 100,9 | 44,8 | 20,1 | 27,7 | 13,0 | 40,0 | 21,5 | 39,0 | 30,2 | 11,4 | 16,1 |
| D | 164,1 | 103,4 | 46,2 | 23,2 | 27,4 | 12,6 | 38,2 | 21,2 | 39,4 | 30,8 | 12,8 | 15,5 |
| 7 : MASCHINEN UND FAHRZEUGE | 7 : MACHINES ET MATÉRIEL DE TRANSPORT | | | | | | | | | | | |
| 1958 | 1 620,5 | 5 145,9 | 186,0 | 979,3 | 214,5 | 212,5 | 187,3 | 349,9 | 896,8 | 3 059,8 | 135,9 | 544,4 |
| 1960 | 2 317,5 | 6 579,2 | 376,9 | 1 317,1 | 267,8 | 219,1 | 273,6 | 481,0 | 1 115,9 | 3 834,1 | 283,5 | 728,0 |
| 1962 | 3 812,1 | 7 367,8 | 656,5 | 1 318,7 | 450,8 | 255,0 | 383,1 | 566,5 | 1 824,2 | 4 303,2 | 497,5 | 924,4 |
| 1963 | 4 667,4 | 7 760,0 | 749,6 | 1 409,8 | 578,2 | 258,6 | 501,5 | 542,6 | 2 292,4 | 4 524,8 | 545,8 | 1 024,2 |
| 1964 | 5 246,6 | 8 811,0 | 763,1 | 1 539,3 | 709,3 | 327,7 | 719,6 | 621,1 | 2 373,9 | 5 157,4 | 680,7 | 1 165,6 |
| 1965 | 5 799,6 | 9 926,9 | 932,5 | 1 709,8 | 877,8 | 407,3 | 655,0 | 697,4 | 2 515,1 | 5 754,2 | 819,3 | 1 358,1 |
| 1966 | 6 407,9 | 11 252,1 | 1 057,8 | 1 944,0 | 880,0 | 453,3 | 643,3 | 813,6 | 2 917,1 | 6 378,8 | 909,6 | 1 662,4 |
| 1967 | 6 776,9 | 12 118,9 | 1 111,0 | 2 192,6 | 893,0 | 476,8 | 644,7 | 840,9 | 3 114,4 | 6 668,4 | 1 013,8 | 1 940,3 |
| 1968 | 7 920,6 | 13 898,6 | 1 279,6 | 2 447,6 | 1 015,9 | 560,0 | 743,8 | 920,6 | 3 627,2 | 7 727,2 | 1 254,0 | 2 243,2 |
| 1967 IV | 1 848,8 | 3 246,7 | 314,0 | 583,0 | 233,0 | 139,6 | 172,2 | 199,2 | 854,2 | 1 817,8 | 275,4 | 507,1 |
| 1968 I | 1 874,6 | 3 370,3 | 332,3 | 653,3 | 251,6 | 144,8 | 174,6 | 230,7 | 819,9 | 1 829,4 | 296,1 | 512,1 |
| II | 1 877,1 | 3 221,7 | 273,0 | 482,0 | 264,6 | 131,5 | 173,0 | 230,7 | 840,8 | 1 787,8 | 325,8 | 579,7 |
| III | 1 852,9 | 3 372,0 | 302,3 | 612,1 | 223,2 | 121,7 | 183,7 | 221,0 | 866,3 | 1 880,2 | 277,4 | 537,0 |
| IV | 2 315,6 | 3 943,5 | 372,0 | 700,2 | 276,2 | 162,1 | 212,6 | 238,1 | 1 100,3 | 2 229,8 | 354,5 | 613,3 |
| 1968 A | 670,4 | 1 119,0 | 124,3 | 217,6 | 93,8 | 44,7 | 60,9 | 77,9 | 286,0 | 586,2 | 105,4 | 192,6 |
| M | 1 209,2 | 2 102,9 | 148,7 | 273,6 | 88,8 | 41,4 | 61,4 | 89,7 | 284,5 | 667,1 | 108,8 | 194,8 |
| J | | | | | | | | | | | | |
| J | 691,2 | 1 248,5 | 126,9 | 250,2 | 79,7 | 43,6 | 61,4 | 77,4 | 309,1 | 679,8 | 114,2 | 197,6 |
| A | 497,2 | 1 055,2 | 69,5 | 188,5 | 54,5 | 33,2 | 57,3 | 65,7 | 244,3 | 589,5 | 71,5 | 178,2 |
| S | 663,4 | 1 064,4 | 106,0 | 175,7 | 88,0 | 44,5 | 64,9 | 77,9 | 312,8 | 610,9 | 90,9 | 155,3 |
| O | 755,3 | 1 320,3 | 132,1 | 244,4 | 96,2 | 58,9 | 76,2 | 84,0 | 345,9 | 750,6 | 104,9 | 182,3 |
| N | 739,3 | 1 241,6 | 120,3 | 205,0 | 82,7 | 44,6 | 67,1 | 84,2 | 341,2 | 683,6 | 128,0 | 224,2 |
| D | 821,0 | 1 381,5 | 119,6 | 250,7 | 97,3 | 58,5 | 69,3 | 69,9 | 413,2 | 795,6 | 121,6 | 206,8 |
| 5,6,8 : ANDERE INDUSTRIELLE ERZEUGNISSE | 5,6,8 : AUTRES PRODUITS INDUSTRIELS | | | | | | | | | | | |
| 1958 | 2 950,3 | 7 522,2 | 515,3 | 1 934,6 | 835,7 | 1 222,8 | 450,4 | 640,8 | 924,2 | 2 894,6 | 224,7 | 829,4 |
| 1960 | 4 740,7 | 9 495,9 | 933,6 | 2 432,3 | 1 241,6 | 1 393,2 | 624,8 | 736,3 | 1 495,8 | 3 689,3 | 444,9 | 1 244,8 |
| 1962 | 5 923,2 | 9 444,6 | 1 199,3 | 2 225,8 | 1 484,8 | 1 280,6 | 746,1 | 751,9 | 1 853,1 | 3 757,6 | 639,9 | 1 428,7 |
| 1963 | 6 974,1 | 9 733,9 | 1 355,3 | 2 326,4 | 1 722,4 | 1 259,9 | 894,7 | 771,6 | 2 220,6 | 3 872,1 | 781,1 | 1 503,9 |
| 1964 | 8 380,9 | 10 955,7 | 1 561,7 | 2 609,8 | 2 103,5 | 1 394,2 | 1 107,6 | 882,5 | 2 568,0 | 4 294,4 | 1 040,1 | 1 774,8 |
| 1965 | 9 535,1 | 12 434,1 | 1 818,5 | 2 864,6 | 2 314,1 | 1 604,8 | 1 317,8 | 982,2 | 2 743,8 | 4 892,9 | 1 341,1 | 2 089,7 |
| 1966 | 11 025,7 | 13 307,2 | 2 001,6 | 2 958,6 | 2 629,4 | 1 644,1 | 1 512,4 | 1 029,7 | 3 276,0 | 5 440,8 | 1 606,3 | 2 234,0 |
| 1967 | 11 534,5 | 14 477,0 | 2 017,3 | 3 128,8 | 2 692,3 | 1 682,3 | 1 605,0 | 1 162,4 | 3 630,8 | 6 066,0 | 1 589,1 | 2 437,6 |
| 1968 | 13 790,1 | 16 005,1 | 2 357,4 | 3 305,0 | 3 257,3 | 1 857,7 | 1 924,9 | 1 297,4 | 4 238,2 | 6 680,3 | 2 012,4 | 2 864,6 |
| 1967 IV | 3 092,9 | 3 889,3 | 546,3 | 840,7 | 755,5 | 466,1 | 420,9 | 298,0 | 960,1 | 1 655,5 | 410,2 | 629,1 |
| 1968 I | 3 284,4 | 3 883,7 | 594,1 | 840,2 | 760,6 | 488,4 | 452,1 | 310,7 | 999,7 | 1 564,2 | 477,9 | 680,2 |
| II | 3 120,8 | 3 682,6 | 494,8 | 702,2 | 777,5 | 463,5 | 454,0 | 304,5 | 953,2 | 1 512,0 | 441,2 | 700,5 |
| III | 3 417,8 | 4 031,0 | 599,4 | 836,0 | 784,3 | 440,1 | 478,5 | 325,3 | 1 044,9 | 1 719,6 | 510,7 | 709,9 |
| IV | 3 965,2 | 4 406,0 | 669,0 | 926,6 | 934,5 | 466,2 | 540,3 | 356,9 | 1 240,4 | 1 884,5 | 581,0 | 771,8 |
| 1968 A | 1 114,2 | 1 295,8 | 195,2 | 289,0 | 282,9 | 157,6 | 151,7 | 104,7 | 335,2 | 514,7 | 149,2 | 229,8 |
| M | 2 005,1 | 2 384,8 | 299,6 | 413,5 | 252,3 | 161,9 | 165,7 | 106,0 | 321,4 | 532,3 | 146,6 | 243,8 |
| J | | | | | | | | | | | | |
| J | 1 221,7 | 1 464,7 | 236,9 | 340,0 | 284,8 | 159,2 | 155,6 | 113,0 | 367,9 | 602,1 | 176,4 | 250,3 |
| A | 994,9 | 1 289,3 | 160,6 | 249,7 | 216,6 | 138,7 | 148,7 | 103,8 | 314,3 | 569,4 | 154,7 | 227,6 |
| S | 1 198,9 | 1 272,0 | 201,9 | 247,3 | 281,6 | 140,4 | 174,2 | 108,5 | 362,6 | 548,1 | 178,5 | 227,7 |
| O | 1 381,6 | 1 494,5 | 239,7 | 323,1 | 335,2 | 160,1 | 192,0 | 129,6 | 416,1 | 628,1 | 198,6 | 255,5 |
| N | 1 298,5 | 1 456,4 | 212,2 | 285,6 | 294,9 | 149,5 | 174,7 | 119,2 | 413,8 | 629,1 | 202,9 | 272,9 |
| D | 1 285,1 | 1 453,2 | 217,1 | 317,8 | 304,4 | 156,6 | 173,6 | 108,1 | 410,6 | 627,4 | 179,5 | 243,3 |

Une ventilation des données ci-dessus par origine et destination est fournie dans les Tableaux trimestriels en fin de volume pour le dernier trimestre disponible (Voir table des matières).

a) A partir de mars 1961, nouveau taux de change pour les Pays-Bas et l'Allemagne (R.F.).

| Zeitraum Période | EWG-CEE | | France | | Belg.-Lux. | | Niederland a) | | Deutschland (BR) a) | | Italia | |
|---|---------|---------|---------|-------|------------|--|---------------|-------|------------------------|---------|--------|-------|
| | intra | extra | intra | extra | intra | extra | intra | extra | intra | extra | intra | extra |
| 5 : CHEMISCHE ERZEUGNISSE | | | | | | 5 : PRODUITS CHIMIQUES | | | | | | |
| 1958 | 486,2 | 613,7 | 79,4 | 146,7 | 131,9 | 73,2 | 116,0 | 84,0 | 76,7 | 195,5 | 82,2 | 114,3 |
| 1960 | 745,6 | 906,7 | 129,2 | 174,6 | 162,1 | 93,5 | 167,6 | 132,1 | 144,2 | 311,7 | 142,6 | 194,8 |
| 1962 | 947,2 | 946,5 | 205,6 | 213,4 | 192,4 | 85,9 | 184,3 | 136,9 | 179,5 | 307,9 | 185,4 | 202,4 |
| 1963 | 1 130,9 | 1 069,8 | 263,4 | 257,8 | 222,1 | 96,8 | 213,2 | 152,9 | 211,7 | 349,7 | 220,4 | 212,5 |
| 1964 | 1 374,5 | 1 207,9 | 327,6 | 301,7 | 263,7 | 108,8 | 264,7 | 182,2 | 273,0 | 399,6 | 245,5 | 215,6 |
| 1965 | 1 614,2 | 1 348,9 | 376,6 | 329,8 | 297,7 | 130,9 | 298,8 | 207,5 | 371,0 | 468,9 | 270,2 | 211,8 |
| 1966 | 1 918,6 | 1 434,8 | 463,9 | 376,5 | 336,4 | 131,0 | 356,4 | 234,5 | 420,1 | 456,5 | 341,7 | 236,3 |
| 1967 | 2 212,8 | 1 534,9 | 560,7 | 401,7 | 374,4 | 142,7 | 401,9 | 255,9 | 468,4 | 472,4 | 407,4 | 68,5 |
| 1968 | 2 716,0 | 1 753,4 | 718,3 | 430,0 | 439,1 | 166,7 | 460,9 | 293,4 | 619,7 | 572,1 | 477,9 | 291,1 |
| 1967 IV | 603,6 | 394,2 | 154,6 | 102,7 | 101,3 | 41,3 | 108,6 | 65,2 | 131,5 | 122,7 | 107,6 | 62,2 |
| 1968 I | 655,6 | 421,5 | 175,7 | 107,4 | 118,9 | 39,1 | 112,3 | 68,8 | 136,4 | 132,4 | 112,3 | 73,8 |
| II | 620,3 | 422,6 | 149,0 | 95,1 | 107,0 | 42,3 | 111,8 | 72,5 | 140,4 | 143,2 | 112,0 | 69,5 |
| III | 682,3 | 439,7 | 181,2 | 111,9 | 97,5 | 40,4 | 118,4 | 74,8 | 167,7 | 139,6 | 117,5 | 70,4 |
| IV | 757,3 | 469,6 | 212,4 | 115,6 | 115,1 | 45,0 | 118,4 | 74,8 | 175,2 | 156,9 | 136,1 | 77,4 |
| 1968 A | 214,3 | 136,4 | 55,8 | 35,0 | 38,2 | 13,5 | 35,0 | 22,1 | 47,2 | 43,9 | 38,1 | 22,0 |
| M | 405,3 | 286,2 | 93,2 | 60,1 | 34,8 | 13,1 | 42,0 | 25,1 | 48,4 | 51,8 | 38,1 | 24,1 |
| J | | | | | 33,3 | 15,6 | 34,8 | 25,4 | 44,9 | 47,6 | 35,8 | 23,4 |
| J | 248,8 | 169,4 | 70,7 | 45,1 | 31,8 | 14,1 | 42,8 | 31,7 | 59,9 | 51,6 | 43,6 | 26,9 |
| A | 201,4 | 124,3 | 48,5 | 26,6 | 30,8 | 11,8 | 35,3 | 22,2 | 53,2 | 43,8 | 33,4 | 19,9 |
| S | 231,5 | 145,9 | 61,9 | 40,2 | 33,8 | 14,3 | 40,4 | 23,5 | 54,6 | 44,2 | 40,8 | 23,7 |
| O | 258,3 | 162,1 | 72,3 | 39,3 | 41,9 | 14,9 | 43,2 | 27,1 | 61,5 | 58,4 | 39,4 | 22,4 |
| N | 253,1 | 152,8 | 66,7 | 38,0 | 36,3 | 14,7 | 38,5 | 23,5 | 58,6 | 48,2 | 52,9 | 28,4 |
| D | 245,9 | 154,7 | 73,3 | 38,3 | 36,9 | 15,3 | 36,8 | 24,2 | 55,1 | 50,3 | 43,8 | 26,6 |
| 6 : BEARB. WAREN, NACH BESCHAFFENH. GEGLIED. | | | | | | 6 : ARTICLES MANUFACT. CLASSÉS PAR MATIÈRES | | | | | | |
| 1958 | 1 974,7 | 2 020,7 | 330,1 | 343,6 | 302,4 | 369,1 | 528,7 | 246,0 | 647,4 | 829,1 | 166,0 | 232,9 |
| 1960 | 3 218,0 | 2 997,5 | 616,6 | 422,2 | 433,8 | 524,8 | 759,0 | 288,2 | 1 063,9 | 1 322,6 | 344,6 | 439,7 |
| 1962 | 3 926,7 | 3 271,5 | 756,9 | 470,8 | 521,5 | 552,5 | 832,4 | 287,0 | 1 285,6 | 1 399,3 | 530,2 | 561,9 |
| 1963 | 4 462,7 | 3 600,4 | 907,5 | 553,5 | 616,7 | 594,6 | 914,2 | 339,4 | 1 363,6 | 1 445,1 | 660,6 | 667,7 |
| 1964 | 5 346,0 | 4 028,0 | 1 130,8 | 666,6 | 742,9 | 686,9 | 1 167,2 | 394,6 | 1 738,0 | 1 676,7 | 567,1 | 603,2 |
| 1965 | 5 844,3 | 4 364,3 | 1 154,8 | 693,3 | 811,2 | 722,8 | 1 250,4 | 414,4 | 2 122,7 | 1 961,1 | 505,1 | 572,8 |
| 1966 | 6 607,0 | 5 058,7 | 1 457,3 | 870,7 | 978,7 | 930,8 | 1 359,1 | 447,2 | 2 144,4 | 2 066,8 | 667,5 | 742,2 |
| 1967 | 6 641,8 | 4 797,9 | 1 578,6 | 815,9 | 955,2 | 890,5 | 1 372,8 | 435,7 | 1 922,9 | 1 873,6 | 812,4 | 782,3 |
| 1968 | 7 834,6 | 5 734,2 | 1 834,5 | 940,9 | 1 060,3 | 1 162,7 | 1 574,1 | 461,3 | 2 577,6 | 2 372,5 | 788,2 | 796,8 |
| 1967 IV | 1 769,4 | 1 253,6 | 411,2 | 200,9 | 257,5 | 242,9 | 359,5 | 108,2 | 542,0 | 513,1 | 199,2 | 188,5 |
| 1968 I | 1 875,2 | 1 390,3 | 446,2 | 240,2 | 260,5 | 297,3 | 380,6 | 110,0 | 584,1 | 555,9 | 203,8 | 187,0 |
| II | 1 811,7 | 1 328,6 | 409,3 | 191,9 | 246,1 | 284,6 | 377,0 | 112,8 | 602,1 | 551,8 | 177,3 | 187,5 |
| III | 1 925,9 | 1 438,4 | 434,4 | 241,7 | 252,6 | 271,8 | 383,9 | 115,2 | 666,5 | 611,7 | 188,6 | 198,1 |
| IV | 2 221,5 | 1 574,6 | 544,6 | 267,2 | 299,9 | 306,9 | 432,6 | 123,4 | 724,9 | 653,1 | 219,4 | 224,0 |
| 1968 A | 629,8 | 416,1 | 152,5 | 71,5 | 85,5 | 64,0 | 120,3 | 33,3 | 208,1 | 185,5 | 63,5 | 61,8 |
| M | 1 181,7 | 901,9 | 256,8 | 120,3 | 84,0 | 106,3 | 138,7 | 41,6 | 208,6 | 198,9 | 60,2 | 71,0 |
| J | | | | | 76,2 | 102,7 | 118,0 | 37,9 | 185,4 | 167,4 | 53,8 | 55,8 |
| J | 698,6 | 510,4 | 166,5 | 94,1 | 81,3 | 86,6 | 129,6 | 41,8 | 245,1 | 220,4 | 76,0 | 67,4 |
| A | 557,0 | 449,7 | 105,8 | 68,0 | 82,2 | 88,4 | 120,0 | 34,3 | 198,4 | 194,3 | 50,5 | 64,6 |
| S | 667,9 | 471,7 | 162,0 | 79,9 | 86,4 | 89,7 | 134,3 | 39,1 | 223,0 | 197,0 | 62,2 | 66,1 |
| O | 773,6 | 571,3 | 183,6 | 92,8 | 105,6 | 126,2 | 153,0 | 43,2 | 267,9 | 242,5 | 63,5 | 66,6 |
| N | 716,1 | 514,7 | 170,3 | 86,1 | 90,8 | 88,3 | 134,4 | 41,7 | 237,0 | 213,6 | 83,5 | 85,1 |
| D | 731,8 | 488,6 | 190,7 | 88,3 | 103,5 | 92,5 | 145,2 | 38,5 | 220,0 | 197,0 | 72,5 | 72,3 |
| 8 : VERSCHIEDENE BEARBEITETE WAREN | | | | | | 8 : ARTICLES MANUFACTURÉS DIVERS | | | | | | |
| 1958 | 483,1 | 439,2 | 59,4 | 50,4 | 124,2 | 48,9 | 129,4 | 57,7 | 128,7 | 240,9 | 41,4 | 41,4 |
| 1960 | 758,7 | 666,4 | 94,8 | 64,0 | 163,9 | 52,5 | 175,6 | 78,7 | 255,1 | 405,1 | 69,3 | 66,0 |
| 1962 | 1 047,7 | 698,2 | 205,0 | 130,7 | 200,5 | 67,2 | 260,3 | 101,2 | 286,4 | 303,5 | 95,6 | 95,6 |
| 1963 | 1 309,2 | 834,9 | 287,3 | 167,2 | 241,1 | 71,6 | 312,3 | 115,8 | 335,1 | 354,7 | 133,4 | 125,5 |
| 1964 | 1 607,8 | 1 015,2 | 360,4 | 216,1 | 293,2 | 84,2 | 404,4 | 146,9 | 406,8 | 439,2 | 143,0 | 128,8 |
| 1965 | 1 906,9 | 1 193,1 | 399,8 | 237,3 | 331,8 | 97,7 | 474,2 | 177,8 | 569,7 | 557,4 | 131,4 | 123,0 |
| 1966 | 2 350,7 | 1 385,0 | 504,5 | 281,8 | 391,6 | 109,0 | 586,6 | 208,5 | 711,6 | 637,7 | 156,2 | 148,0 |
| 1967 | 2 475,8 | 1 381,2 | 592,9 | 307,8 | 409,6 | 109,6 | 603,7 | 213,3 | 685,1 | 582,9 | 184,5 | 167,6 |
| 1968 | 3 029,2 | 1 557,4 | 783,4 | 336,4 | 477,8 | 117,4 | 704,9 | 229,3 | 847,8 | 693,1 | 215,3 | 181,0 |
| 1967 IV | 647,4 | 357,8 | 160,1 | 80,7 | 108,9 | 28,5 | 158,5 | 53,3 | 172,6 | 151,7 | 47,2 | 43,6 |
| 1968 I | 717,8 | 356,2 | 174,8 | 79,8 | 115,5 | 27,5 | 177,0 | 55,3 | 202,1 | 153,5 | 48,4 | 40,0 |
| II | 627,0 | 357,7 | 155,3 | 71,6 | 102,7 | 28,5 | 154,6 | 56,0 | 166,2 | 157,6 | 48,2 | 40,0 |
| III | 794,8 | 400,4 | 201,7 | 83,4 | 125,0 | 29,0 | 181,7 | 57,0 | 229,7 | 183,8 | 56,7 | 47,1 |
| IV | 889,3 | 443,0 | 251,6 | 101,6 | 134,4 | 32,3 | 191,6 | 61,0 | 249,8 | 198,3 | 62,0 | 49,8 |
| 1968 A | 241,0 | 126,4 | 63,2 | 27,2 | 39,8 | 10,5 | 55,5 | 18,9 | 64,3 | 55,2 | 18,2 | 14,5 |
| M | 385,6 | 231,2 | 92,1 | 44,4 | 33,7 | 9,4 | 54,8 | 21,2 | 57,1 | 55,7 | 15,9 | 15,0 |
| J | | | | | 28,7 | 8,5 | 44,2 | 15,8 | 44,9 | 46,7 | 14,2 | 14,5 |
| J | 266,0 | 139,7 | 71,3 | 30,5 | 38,2 | 9,1 | 53,1 | 20,0 | 80,5 | 61,8 | 22,9 | 18,3 |
| A | 242,8 | 120,7 | 55,6 | 23,0 | 41,9 | 9,0 | 59,0 | 17,7 | 70,3 | 58,4 | 16,1 | 12,6 |
| S | 284,9 | 139,4 | 74,9 | 30,0 | 43,7 | 10,5 | 69,6 | 19,3 | 78,9 | 63,6 | 17,8 | 16,1 |
| O | 329,4 | 155,7 | 88,0 | 35,1 | 52,7 | 11,9 | 72,5 | 21,8 | 97,8 | 73,4 | 18,5 | 13,6 |
| N | 285,8 | 152,1 | 79,1 | 33,1 | 42,1 | 10,4 | 61,9 | 21,8 | 79,3 | 66,9 | 23,4 | 19,8 |
| D | 274,1 | 135,2 | 84,5 | 33,4 | 39,5 | 10,1 | 57,2 | 17,4 | 72,7 | 58,0 | 20,1 | 16,4 |

In den « Vierteljahresübersichten » am Ende dieses Bandes werden die vorstehenden Angaben jeweils für das letztverfügbare Vierteljahr unterteilt nach Ursprung und Bestimmung ausgewiesen (siehe Inhaltsverzeichnis).
a) Ab März 1961: neuer Umrechnungskurs zum Dollar für die Niederlande und Deutschland (BR).

TAB. 8
export

ÉVOLUTION DU COMMERCE DE LA CEE
par classes de produits

Mio \$

| Zeitraum Période | EWG-CEE | | France | | Belg.-Lux. | | Nederland a) | | Deutschland (BR) a) | | Italia | |
|---|---------|---------|---------|---------|------------|---------|--------------|-------|------------------------|---------|--------|---------|
| | intra | extra | intra | extra | intra | extra | intra | extra | intra | extra | intra | extra |
| 5 : CHEMISCHE ERZEUGNISSE | | | | | | | | | | | | |
| 5 : PRODUITS CHIMIQUES | | | | | | | | | | | | |
| 1958 | 467,9 | 1 574,1 | 69,2 | 359,8 | 65,1 | 166,3 | 81,5 | 191,0 | 221,3 | 719,1 | 30,7 | 137,8 |
| 1960 | 708,0 | 1 998,4 | 127,5 | 466,1 | 87,9 | 165,3 | 109,9 | 226,7 | 328,0 | 933,1 | 54,7 | 207,1 |
| 1962 | 914,3 | 2 201,0 | 177,3 | 477,5 | 106,6 | 144,4 | 147,2 | 260,5 | 397,2 | 1 047,5 | 86,0 | 271,2 |
| 1963 | 1 100,9 | 2 421,8 | 220,3 | 536,0 | 139,4 | 148,0 | 173,7 | 273,8 | 472,3 | 1 174,1 | 95,2 | 289,9 |
| 1964 | 1 334,2 | 2 774,2 | 270,6 | 609,0 | 169,2 | 148,0 | 212,7 | 323,0 | 545,8 | 1 340,7 | 135,8 | 353,3 |
| 1965 | 1 584,9 | 3 158,4 | 317,5 | 696,7 | 212,4 | 181,6 | 282,9 | 370,3 | 601,9 | 1 475,5 | 170,3 | 434,3 |
| 1966 | 1 903,6 | 3 486,7 | 376,5 | 757,2 | 248,3 | 174,0 | 345,6 | 417,7 | 741,4 | 1 672,7 | 191,7 | 465,0 |
| 1967 | 2 205,8 | 3 793,9 | 431,9 | 812,2 | 294,6 | 182,1 | 423,1 | 469,7 | 855,3 | 1 849,4 | 200,9 | 480,5 |
| 1968 | 2 702,1 | 4 289,2 | 500,2 | 860,9 | 398,2 | 235,9 | 558,6 | 549,3 | 1 021,1 | 2 089,4 | 224,0 | 553,8 |
| 1967 IV | 603,0 | 977,9 | 119,1 | 206,6 | 90,9 | 49,2 | 113,7 | 117,4 | 230,8 | 489,9 | 48,5 | 114,8 |
| 1968 I | 645,4 | 1 063,4 | 126,8 | 225,1 | 87,8 | 60,2 | 131,1 | 136,8 | 246,1 | 491,4 | 53,7 | 150,0 |
| II | 623,7 | 992,9 | 107,6 | 182,4 | 87,5 | 56,0 | 132,3 | 125,6 | 243,5 | 487,9 | 52,8 | 141,0 |
| III | 670,0 | 1 099,0 | 125,3 | 224,6 | 104,1 | 57,9 | 141,9 | 143,9 | 244,3 | 541,5 | 54,9 | 131,1 |
| IV | 762,1 | 1 132,3 | 140,6 | 228,9 | 118,6 | 61,7 | 153,3 | 142,9 | 287,3 | 568,5 | 62,4 | 130,2 |
| 1968 A | 218,3 | 345,5 | 41,4 | 73,0 | 30,6 | 21,4 | 44,8 | 42,6 | 84,4 | 160,4 | 17,1 | 48,2 |
| M | 404,8 | 646,6 | 66,2 | 109,8 | 28,3 | 16,8 | 46,6 | 45,3 | 83,3 | 179,4 | 18,0 | 49,9 |
| J | | | | | 28,5 | 17,8 | 41,0 | 37,8 | 75,8 | 148,2 | 17,1 | 41,6 |
| J | 239,0 | 386,7 | 46,1 | 86,8 | 36,9 | 20,7 | 49,8 | 50,5 | 87,6 | 186,4 | 18,5 | 42,4 |
| A | 201,0 | 358,8 | 36,5 | 69,9 | 31,0 | 18,2 | 42,5 | 46,7 | 74,6 | 181,5 | 16,4 | 42,5 |
| S | 229,0 | 352,7 | 42,7 | 69,0 | 36,0 | 18,2 | 49,5 | 46,7 | 82,1 | 173,6 | 18,8 | 45,2 |
| O | 262,6 | 379,8 | 49,3 | 78,6 | 44,7 | 21,4 | 53,8 | 49,1 | 94,9 | 187,9 | 19,9 | 42,7 |
| N | 249,8 | 370,5 | 43,9 | 69,8 | 35,7 | 17,4 | 49,3 | 48,3 | 98,7 | 191,1 | 22,0 | 43,9 |
| D | 249,8 | 382,1 | 47,4 | 80,5 | 38,2 | 22,9 | 50,2 | 45,5 | 93,6 | 189,5 | 20,5 | 43,7 |
| 6 : BEARB. WAREN, NACH BESCHAFFENH. GEGLIED. | | | | | | | | | | | | |
| 6 : ARTICLES MANUFACT. CLASSÉS PAR MATIÈRES | | | | | | | | | | | | |
| 1958 | 2 008,3 | 4 771,6 | 386,7 | 1 246,4 | 686,1 | 997,4 | 288,2 | 384,5 | 522,7 | 1 609,8 | 124,6 | 533,4 |
| 1960 | 3 309,4 | 5 849,8 | 694,1 | 1 506,4 | 1 037,5 | 1 159,6 | 410,6 | 426,6 | 931,6 | 2 026,8 | 235,6 | 730,4 |
| 1962 | 3 929,0 | 5 393,7 | 848,6 | 1 281,9 | 1 194,7 | 1 044,4 | 454,5 | 384,2 | 1 138,9 | 1 951,0 | 292,3 | 732,1 |
| 1963 | 4 469,1 | 5 303,3 | 923,1 | 1 295,5 | 1 357,5 | 1 013,3 | 551,1 | 386,9 | 1 291,4 | 1 871,3 | 345,9 | 736,3 |
| 1964 | 5 367,4 | 5 905,9 | 1 044,0 | 1 443,6 | 1 641,6 | 1 123,3 | 690,9 | 430,8 | 1 502,2 | 2 033,8 | 488,7 | 874,3 |
| 1965 | 5 977,2 | 6 823,2 | 1 201,6 | 1 586,6 | 1 757,3 | 1 290,7 | 788,2 | 470,1 | 1 573,8 | 2 412,9 | 656,4 | 1 063,0 |
| 1966 | 6 710,3 | 7 111,6 | 1 260,9 | 1 591,6 | 1 969,2 | 1 331,6 | 880,3 | 459,9 | 1 850,5 | 2 644,2 | 749,5 | 1 084,3 |
| 1967 | 6 782,7 | 7 656,3 | 1 208,3 | 1 665,9 | 1 982,1 | 1 347,7 | 885,0 | 512,5 | 2 007,7 | 2 958,5 | 699,7 | 1 171,7 |
| 1968 | 7 962,7 | 8 358,8 | 1 415,2 | 1 751,8 | 2 377,3 | 1 457,3 | 1 013,9 | 555,7 | 2 253,3 | 3 228,6 | 903,0 | 1 365,5 |
| 1967 IV | 1 824,2 | 2 098,8 | 332,3 | 462,1 | 550,3 | 375,2 | 229,7 | 134,5 | 520,8 | 822,5 | 191,9 | 304,5 |
| 1968 I | 1 898,4 | 2 047,9 | 351,7 | 442,2 | 560,5 | 388,7 | 240,9 | 130,5 | 541,4 | 778,7 | 203,9 | 307,9 |
| II | 1 851,9 | 1 939,0 | 304,8 | 375,1 | 577,6 | 367,2 | 244,2 | 135,8 | 509,2 | 718,4 | 216,0 | 342,5 |
| III | 1 936,9 | 2 060,9 | 352,1 | 433,7 | 567,7 | 342,3 | 247,3 | 129,5 | 548,4 | 818,9 | 221,4 | 336,6 |
| IV | 2 275,4 | 2 311,5 | 406,6 | 500,9 | 671,3 | 359,7 | 281,5 | 159,9 | 654,3 | 912,6 | 261,7 | 378,4 |
| 1968 A | 653,8 | 694,5 | 119,7 | 158,9 | 210,1 | 123,2 | 79,6 | 48,5 | 177,2 | 252,0 | 67,3 | 111,9 |
| M | 1 197,9 | 1 243,0 | 185,1 | 216,0 | 187,9 | 130,4 | 90,8 | 44,2 | 171,4 | 245,4 | 75,6 | 119,5 |
| J | | | | | 179,4 | 113,0 | 73,9 | 43,0 | 160,6 | 221,0 | 73,2 | 110,5 |
| J | 705,7 | 757,6 | 141,3 | 178,2 | 211,2 | 123,7 | 78,9 | 44,0 | 195,8 | 290,8 | 78,5 | 120,9 |
| A | 556,2 | 660,2 | 92,5 | 131,1 | 155,9 | 107,0 | 78,1 | 41,2 | 164,4 | 274,7 | 65,3 | 106,2 |
| S | 674,0 | 639,9 | 118,2 | 124,6 | 199,7 | 110,8 | 90,4 | 44,3 | 188,2 | 253,4 | 77,4 | 106,8 |
| O | 783,7 | 782,7 | 141,8 | 172,4 | 237,5 | 120,1 | 99,4 | 60,0 | 216,1 | 303,5 | 88,9 | 126,7 |
| N | 743,2 | 763,9 | 130,9 | 155,8 | 213,4 | 122,7 | 91,2 | 53,7 | 216,6 | 301,5 | 91,1 | 130,2 |
| D | 748,5 | 764,9 | 133,9 | 172,7 | 220,4 | 116,9 | 90,9 | 46,2 | 221,6 | 307,6 | 81,7 | 121,6 |
| 8 : VERSCHIEDENE BEARBEITETE WAREN | | | | | | | | | | | | |
| 8 : ARTICLES MANUFACTURÉS DIVERS | | | | | | | | | | | | |
| 1958 | 474,2 | 1 176,6 | 59,4 | 328,4 | 84,5 | 59,2 | 80,7 | 65,2 | 180,1 | 565,7 | 69,5 | 158,1 |
| 1960 | 723,3 | 1 647,7 | 112,1 | 459,8 | 116,1 | 68,3 | 104,3 | 82,9 | 326,1 | 729,4 | 154,6 | 307,3 |
| 1962 | 1 079,9 | 1 849,9 | 173,3 | 466,3 | 183,5 | 91,9 | 144,4 | 107,2 | 317,1 | 759,2 | 261,5 | 425,3 |
| 1963 | 1 404,2 | 2 008,8 | 212,0 | 494,9 | 225,5 | 98,6 | 169,9 | 110,9 | 456,9 | 826,8 | 340,0 | 477,7 |
| 1964 | 1 679,2 | 2 275,7 | 246,9 | 557,2 | 292,7 | 122,9 | 204,1 | 128,7 | 520,0 | 919,8 | 415,5 | 547,1 |
| 1965 | 1 973,0 | 2 452,4 | 299,5 | 581,4 | 344,4 | 132,5 | 246,6 | 141,8 | 568,0 | 1 004,4 | 514,4 | 592,4 |
| 1966 | 2 411,8 | 2 708,9 | 364,1 | 609,8 | 411,9 | 138,5 | 286,5 | 152,1 | 684,1 | 1 123,8 | 665,1 | 684,6 |
| 1967 | 2 546,0 | 3 026,8 | 377,0 | 650,7 | 415,7 | 152,4 | 296,9 | 180,2 | 767,8 | 1 258,2 | 688,5 | 785,4 |
| 1968 | 3 125,3 | 3 357,1 | 442,0 | 692,3 | 481,8 | 164,6 | 352,4 | 192,5 | 963,8 | 1 362,3 | 883,4 | 945,3 |
| 1967 IV | 665,0 | 812,6 | 95,0 | 172,0 | 114,3 | 41,7 | 77,5 | 46,1 | 208,5 | 343,0 | 169,8 | 209,8 |
| 1968 I | 740,6 | 772,3 | 115,6 | 173,0 | 112,4 | 39,5 | 80,1 | 43,4 | 212,1 | 294,1 | 220,3 | 222,3 |
| II | 645,3 | 750,8 | 82,5 | 144,8 | 112,4 | 40,4 | 77,4 | 43,0 | 200,5 | 305,6 | 172,4 | 217,0 |
| III | 810,9 | 871,1 | 122,1 | 177,8 | 112,4 | 39,9 | 89,2 | 51,9 | 252,2 | 359,2 | 234,8 | 242,3 |
| IV | 927,7 | 962,2 | 121,8 | 196,8 | 144,6 | 44,8 | 105,6 | 54,1 | 298,9 | 403,4 | 256,9 | 263,1 |
| 1968 A | 242,1 | 255,7 | 34,2 | 57,1 | 42,2 | 13,1 | 27,4 | 13,6 | 73,6 | 102,3 | 64,8 | 69,6 |
| M | 402,6 | 494,5 | 48,3 | 87,6 | 36,2 | 14,7 | 28,4 | 16,4 | 66,7 | 107,4 | 53,0 | 74,0 |
| J | | | | | 34,1 | 12,6 | 21,6 | 12,9 | 60,2 | 95,8 | 54,1 | 73,1 |
| J | 277,0 | 320,4 | 49,5 | 75,1 | 36,7 | 14,8 | 26,9 | 18,6 | 84,5 | 124,9 | 79,4 | 87,0 |
| A | 237,6 | 270,4 | 31,6 | 48,7 | 29,7 | 13,5 | 28,0 | 16,0 | 75,4 | 113,2 | 72,9 | 79,0 |
| S | 295,8 | 279,3 | 41,0 | 53,6 | 45,9 | 11,4 | 34,3 | 17,4 | 92,4 | 121,2 | 82,2 | 75,7 |
| O | 335,3 | 334,0 | 48,7 | 72,1 | 53,0 | 18,6 | 38,8 | 20,5 | 105,0 | 136,6 | 89,8 | 86,2 |
| N | 305,6 | 322,0 | 37,3 | 60,0 | 45,7 | 9,4 | 34,2 | 17,2 | 98,4 | 136,5 | 89,9 | 98,9 |
| D | 286,8 | 306,2 | 35,8 | 64,7 | 45,9 | 16,7 | 32,5 | 16,5 | 95,4 | 130,3 | 77,3 | 78,0 |

8

Une ventilation des données ci-dessus par origine et destination est fournie dans les Tableaux trimestriels en fin de volume pour le dernier trimestre disponible.
(Voir table des matières).

a) A partir de mars 1961, nouveau taux de change pour les Pays-Bas et l'Allemagne (R.F.).

import

| Waren - Produits | Monat Mois | EWG - CEE | | France | | Belg. - Lux. | | Nederland | | Deutschland (BR) | | Italia | |
|---------------------------------------|--------------------------|------------|------------------|----------------|------------------|--------------|-------|----------------|------------------|---------------------|------------------|--------|--------|
| | | 1968 | | intra | extra | intra | extra | intra | extra | intra | extra | intra | extra |
| | | NOV | DEC | | | | | | | | | | |
| 001 LEBENDE TIERE | 1000\$ TONNEN | NOV DEC | 28064 20621 | 8858 8651 | 2208 2910 | 2361 | 761 | 620 436 | 413 580 | 1448 1331 | 3878 2599 | 14777 | 13361 |
| | | NOV DEC | 35560 39911 | 12348 11673 | 4364 5311 | 3290 | 1431 | 848 574 | 1023 1405 | 2205 1936 | 9115 5507 | 16869 | 23978 |
| 011 FLEISCH FRISCH GEKUEHLT | 1000\$ GEFR TONNEN | NOV DEC | 57967 41038 | 16476 17024 | 9886 11335 | 1574 | 2677 | 1688 1607 | 1868 1743 | 26874 27028 | 12558 13049 | 11355 | 14049 |
| | | NOV DEC | 61174 58323 | 15159 15838 | 12943 14603 | 2440 | 4534 | 2116 2001 | 3476 3236 | 33541 32520 | 18234 19269 | 7918 | 19136 |
| 012 FLEISCH USW EINFACH ZUBEREITET | 1000\$ TONNEN | NOV DEC | 1115 355 | 618 827 | 22 22 | 71 | 184 | 199 245 | 45 47 | 226 233 | 49 53 | 1 | 55 |
| | | NOV DEC | 495 376 | 209 271 | 10 7 | 34 | 244 | 124 152 | 66 68 | 128 136 | 23 28 | | 33 |
| 013 FLEISCHZUBEREITUNGEN KONSERVEN | 1000\$ TONNEN | NOV DEC | 5698 5464 | 984 1324 | 580 814 | 662 | 147 | 615 690 | 538 706 | 3243 3092 | 3192 3709 | 194 | 1007 |
| | | NOV DEC | 4743 5212 | 576 733 | 412 578 | 818 | 156 | 566 598 | 544 553 | 2622 2412 | 3429 3857 | 161 | 671 |
| 022 MILCH UND RAHM | 1000\$ TONNEN | NOV DEC | 11667 813 | 114 142 | 75 191 | 781 | 70 | 4040 4092 | 232 2896 | 3300 2896 | 45 13 | 3432 | 391 |
| | | NOV DEC | 42912 5549 | 280 357 | 61 155 | 2162 | 603 | 16643 19321 | 1861 592 | 12671 12620 | 93 65 | 11156 | 2931 |
| 023 BUTTER | 1000\$ TONNEN | NOV DEC | 12619 498 | 125 70 | 123 98 | 1331 | 267 | 1 5 | | 3019 6427 | 63 121 | 8143 | 45 |
| | | NOV DEC | 7846 1359 | 74 42 | 176 142 | 1060 | 1020 | 3 20 | | 1817 3850 | 106 232 | 4892 | 57 |
| 024 KAESE UND QUARK | 1000\$ TONNEN | NOV DEC | 19271 6687 | 1902 2093 | 1118 1303 | 3810 | 857 | 684 608 | 77 99 | 8549 8383 | 2280 1996 | 4326 | 2355 |
| | | NOV DEC | 16682 5986 | 1544 1746 | 796 914 | 3131 | 679 | 699 584 | 67 81 | 7739 7618 | 2609 2158 | 3569 | 1835 |
| 025 VOGELLEIER | 1000\$ TONNEN | NOV DEC | 9182 2725 | 1821 2775 | 4 4 | 136 | 9 | 380 103 | 118 252 | 6308 5703 | 1077 900 | 537 | 1517 |
| | | NOV DEC | 11677 4454 | 2378 3574 | 3 8 | 121 | 15 | 581 167 | 550 814 | 7943 7021 | 1435 1074 | 654 | 2451 |
| 031 FISCH | 1000\$ TONNEN | NOV DEC | 10485 25112 | 4788 4350 | 6195 5535 | 1556 | 1205 | 614 946 | 1818 1322 | 1416 1508 | 5886 7497 | 2111 | 10008 |
| | | NOV DEC | 27460 47867 | 13178 11551 | 6635 7547 | 5029 | 2712 | 1194 2280 | 4071 2909 | 3500 3282 | 15929 22554 | 3559 | 18520 |
| 032 FISCHZUBEREITUNGEN U KONSERVEN | 1000\$ TONNEN | NOV DEC | 1891 11746 | 559 489 | 5371 4155 | 759 | 1259 | 282 290 | 1016 812 | 130 183 | 2635 2700 | 161 | 1465 |
| | | NOV DEC | 1759 11252 | 700 563 | 4350 3598 | 519 | 1402 | 154 166 | 739 603 | 220 304 | 2671 2588 | 166 | 2090 |
| 041 WEIZEN UND MENCHKORN | 1000\$ 1000 TONNEN | NOV DEC | 16521 26856 | 33 41 | 4084 5019 | 1902 | 3644 | 5097 4041 | 3324 5292 | 6795 6409 | 7948 12681 | 2694 | 7856 |
| | | NOV DEC | 167 349 | 1 63 | 48 63 | 20 | 43 | 54 44 | 48 75 | 70 66 | 108 166 | 23 | 102 |
| 042 REIS | 1000\$ TONNEN | NOV DEC | 1968 8422 | 1151 871 | 1430 1815 | 71 | 819 | 64 16 | 2583 1350 | 679 589 | 3530 2304 | 3 | 60 |
| | | NOV DEC | 9117 47272 | 5256 4130 | 6796 9319 | 265 | 5512 | 355 85 | 14548 7382 | 3218 2883 | 20000 12980 | 23 | 416 |
| 043 GERSTE | 1000\$ TONNEN | NOV DEC | 15534 2467 | | 3 | 4199 | 16 | 1847 666 | 37 | 7127 6083 | 1165 2405 | 2361 | 1286 |
| | | NOV DEC | 170991 44601 | | 50 | 46578 | 272 | 21154 7491 | 741 | 77789 66026 | 22562 47278 | 25470 | 21767 |
| 044 MAIS | 1000\$ TONNEN | NOV DEC | 11307 38815 | 13 18 | 1568 2444 | 5786 | 3274 | 2133 4346 | 9954 9536 | 7360 7360 | 7518 10275 | 306 | 16501 |
| | | NOV DEC | 124783 720998 | 117 177 | 21433 33817 | 54549 | 53282 | 23900 47905 | 200198 186340 | 33048 78945 | 145347 187422 | 3169 | 300738 |
| 045 ANDERES GETREIDE | 1000\$ TONNEN | NOV DEC | 2551 5420 | 42 17 | 537 313 | 573 | 1407 | 576 264 | 1270 787 | 1358 929 | 678 824 | 2 | 1528 |
| | | NOV DEC | 29393 80416 | 97 41 | 4902 2156 | 7110 | 19393 | 6562 2724 | 22851 13454 | 15604 10398 | 11915 13772 | 20 | 21355 |
| 046 GRIESS UND MEHL AUS WEIZEN | 1000\$ TONNEN | NOV DEC | 899 70 | 78 54 | 1 | 175 | 1 | 74 115 | 24 111 | 571 390 | 2 1 | 1 | 42 |
| | | NOV DEC | 6221 651 | 451 355 | 5 1 | 1168 | 3 | 691 1044 | 204 998 | 3906 2697 | 16 4 | 5 | 423 |
| 047 GRIESS UND MEHL A AND GETREIDE | 1000\$ TONNEN | NOV DEC | 445 6 | 21 17 | 2 4 | 58 | | 326 260 | | 22 28 | 4 3 | 8 | |
| | | NOV DEC | 4614 45 | 150 104 | 15 14 | 503 | | 3779 3003 | 1 | 162 189 | 27 19 | 20 | 2 |
| 048 ZUBEREITUNGEN A GETREIDEMEHL | 1000\$ TONNEN | NOV DEC | 9074 1645 | 2716 2420 | 215 159 | 1673 | 275 | 1036 1039 | 283 251 | 2886 3343 | 480 336 | 763 | 392 |
| | | NOV DEC | 24328 6110 | 4849 4453 | 429 329 | 3913 | 629 | 3141 3696 | 1724 1491 | 11011 9381 | 2231 1697 | 1414 | 1097 |
| 051 OBST UND SUEDFR FRISCH MUESSE | 1000\$ TONNEN | NOV DEC | 27706 86616 | 4167 3606 | 33222 35992 | 1599 | 4029 | 2027 1365 | 5105 5500 | 19314 12212 | 39091 35236 | 599 | 5169 |
| | | NOV DEC | 110425 371133 | 11034 11751 | 123349 172340 | 7679 | 20007 | 11600 6823 | 27307 36636 | 78498 62626 | 170757 179450 | 1614 | 29713 |

TAB. 9

COMMERCE DE LA CEE
par produits

export

| Waren - Produits | Monat Mois | EWG - CEE | | France | | Belg. - Lux. | | Nederland | | Deutschland (BR) | | Italia | | |
|----------------------------------|---------------|-----------|--------|--------|--------|--------------|-------|-----------|-------|---------------------|-------|--------|-------|-------|
| | | 1968 | intra | extra | intra | extra | intra | extra | intra | extra | intra | extra | intra | extra |
| | | | NOV | NOV | NOV | NOV | NOV | NOV | NOV | NOV | NOV | NOV | NOV | NOV |
| 001 ANIMAUX VIVANTS | 1000\$ | NOV | 28641 | 2931 | 10569 | 1919 | 7134 | 22 | 4878 | 639 | 6055 | 335 | 5 | 16 |
| | TONNES | DEC | | | 8166 | 2329 | | | 4251 | 647 | 5200 | 263 | | |
| 011 VIANDE FRAICHE REFRIG CONGEL | 1000\$ | NOV | 34029 | 1043 | 12974 | 650 | 9552 | 5 | 7079 | 270 | 4422 | 113 | 2 | 5 |
| | TONNES | DEC | | | 10072 | 978 | | | 6084 | 498 | 3811 | 138 | | |
| 012 VIANDES ETC SECHES SAL FUM | 1000\$ | NOV | 57423 | 2998 | 11158 | 1028 | 7842 | 187 | 33958 | 1614 | 4131 | 148 | 334 | 21 |
| | TONNES | DEC | | | 11961 | 1089 | | | 35249 | 1897 | 3245 | 59 | | |
| 013 PREP ET CONSERVE DE VIANDE | 1000\$ | NOV | 60434 | 4279 | 13921 | 1628 | 8688 | 443 | 33851 | 1927 | 3536 | 263 | 438 | 18 |
| | TONNES | DEC | | | 14105 | 1302 | | | 35872 | 1877 | 2988 | 144 | | |
| 022 LAIT ET CREME DE LAIT | 1000\$ | NOV | 1242 | 1145 | 8 | 193 | 471 | 5 | 96 | 715 | 148 | 27 | 519 | 205 |
| | TONNES | DEC | | | 10 | 132 | | | 109 | 617 | 123 | 25 | | |
| 023 BEURRE | 1000\$ | NOV | 610 | 1159 | 2 | 182 | 265 | 6 | 74 | 896 | 127 | 10 | 142 | 65 |
| | TONNES | DEC | | | 4 | 124 | | | 89 | 793 | 101 | 10 | | |
| 024 FROMAGE ET CAILLEBOTTE | 1000\$ | NOV | 5730 | 12390 | 610 | 1449 | 2272 | 180 | 2319 | 8717 | 265 | 267 | 264 | 1777 |
| | TONNES | DEC | | | 548 | 1271 | | | 2465 | 9617 | 266 | 228 | | |
| 025 OEUFS D OISEAUX | 1000\$ | NOV | 4702 | 9856 | 588 | 1241 | 1667 | 175 | 1859 | 6859 | 240 | 690 | 348 | 891 |
| | TONNES | DEC | | | 491 | 1126 | | | 1860 | 7141 | 306 | 195 | | |
| 031 POISSONS | 1000\$ | NOV | 11545 | 16827 | 3513 | 6313 | 1853 | 417 | 2913 | 9166 | 3207 | 928 | 59 | 3 |
| | TONNES | DEC | | | 5013 | 4527 | | | 2988 | 8324 | 1862 | 902 | | |
| 032 PREP CONS POISSONS CRUST | 1000\$ | NOV | 39484 | 71067 | 11570 | 35994 | 8806 | 1847 | 9912 | 29012 | 9123 | 4209 | 73 | 5 |
| | TONNES | DEC | | | 17712 | 24286 | | | 10300 | 27288 | 6465 | 3864 | | |
| 041 FROMENT ET METEIL | 1000\$ | NOV | 10462 | 4852 | 5859 | 2262 | 514 | 700 | 2635 | 1657 | 1454 | 233 | | |
| | TONNES | DEC | | | 6359 | 1294 | | | 6934 | 1761 | 1932 | 61 | | |
| 042 RIZ | 1000\$ | NOV | 6143 | 9670 | 3313 | 4732 | 315 | 1485 | 1650 | 2846 | 865 | 607 | | |
| | TONNES | DEC | | | 3549 | 2546 | | | 4194 | 3043 | 1151 | 137 | | |
| 043 ORGE | 1000\$ | NOV | 20262 | 10777 | 6895 | 3273 | 458 | 57 | 8143 | 3367 | 3430 | 529 | 1336 | 3551 |
| | TONNES | DEC | | | 6185 | 2687 | | | 9137 | 2619 | 2801 | 536 | | |
| 044 MAIS | 1000\$ | NOV | 17825 | 12551 | 5529 | 3911 | 456 | 85 | 8079 | 5723 | 2865 | 708 | 896 | 2124 |
| | TONNES | DEC | | | 4922 | 3073 | | | 9102 | 4285 | 2395 | 816 | | |
| 045 AUTRES CEREALES | 1000\$ | NOV | 8331 | 1317 | 229 | 108 | 3059 | 189 | 4933 | 914 | 100 | 62 | 10 | 44 |
| | TONNES | DEC | | | 191 | 163 | | | 5623 | 683 | 49 | 46 | | |
| 046 SEMOULE ET FARINE DE FROMENT | 1000\$ | NOV | 10666 | 2016 | 212 | 132 | 4166 | 261 | 6102 | 1506 | 178 | 85 | 8 | 32 |
| | TONNES | DEC | | | 163 | 181 | | | 6770 | 1095 | 81 | 22 | | |
| 047 SEMOUL FARINE AUT CEREALES | 1000\$ | NOV | 10606 | 3176 | 1209 | 879 | 977 | 263 | 6227 | 925 | 1810 | 950 | 383 | 159 |
| | TONNES | DEC | | | 1449 | 1073 | | | 6280 | 910 | 1826 | 799 | | |
| 048 PREPAR DE CEREAL DE FARINE | 1000\$ | NOV | 27895 | 5533 | 2051 | 1466 | 2371 | 549 | 18463 | 1452 | 3919 | 1739 | 1091 | 327 |
| | TONNES | DEC | | | 2488 | 1081 | | | 16479 | 1350 | 4916 | 1546 | | |
| 051 FRUITS FRAIS NDIX NON OLEAG | 1000\$ | NOV | 1771 | 1533 | 98 | 409 | 24 | 12 | 915 | 198 | 658 | 860 | 76 | 54 |
| | TONNES | DEC | | | 126 | 256 | | | 825 | 92 | 434 | 737 | | |
| 051 FRUITS FRAIS NDIX NON OLEAG | 1000\$ | NOV | 1443 | 1574 | 79 | 205 | 21 | 14 | 841 | 409 | 439 | 905 | 63 | 41 |
| | TONNES | DEC | | | 107 | 161 | | | 848 | 136 | 312 | 703 | | |
| 051 FRUITS FRAIS NDIX NON OLEAG | 1000\$ | NOV | 18060 | 9253 | 13472 | 7327 | 1393 | 37 | 2611 | 1139 | 584 | 732 | | 18 |
| | TONNES | DEC | | | 13189 | 6748 | | | 2548 | 928 | 62 | 634 | | |
| 051 FRUITS FRAIS NDIX NON OLEAG | 1000\$ | NOV | 182 | 175 | 139 | 140 | 15 | 1 | 23 | 17 | 5 | 17 | | |
| | TONNES | DEC | | | 136 | 126 | | | 23 | 17 | 5 | 15 | | |
| 051 FRUITS FRAIS NDIX NON OLEAG | 1000\$ | NOV | 1857 | 1454 | 18 | 342 | 156 | 45 | 183 | 393 | 35 | 267 | 1465 | 407 |
| | TONNES | DEC | | | 9 | 63 | | | 119 | 250 | 84 | 348 | | |
| 051 FRUITS FRAIS NDIX NON OLEAG | 1000\$ | NOV | 8771 | 7134 | 129 | 1895 | 806 | 226 | 603 | 1613 | 106 | 1298 | 7127 | 2102 |
| | TONNES | DEC | | | 30 | 285 | | | 420 | 1000 | 292 | 1733 | | |
| 051 FRUITS FRAIS NDIX NON OLEAG | 1000\$ | NOV | 14279 | 5073 | 12759 | 4986 | 649 | | 871 | 87 | | 36 | | |
| | TONNES | DEC | | | 13981 | 3093 | | | 1205 | 10 | | | | |
| 051 FRUITS FRAIS NDIX NON OLEAG | 1000\$ | NOV | 160239 | 109611 | 143846 | 108216 | 6995 | | 9397 | 1395 | 1 | | | |
| | TONNES | DEC | | | 154877 | 67008 | | | 12881 | 170 | | 550 | | |
| 051 FRUITS FRAIS NDIX NON OLEAG | 1000\$ | NOV | 20480 | 4469 | 17672 | 4299 | 1043 | | 1715 | 55 | 2 | 109 | 48 | 6 |
| | TONNES | DEC | | | 18221 | 5842 | | | 4064 | 30 | | 336 | | |
| 051 FRUITS FRAIS NDIX NON OLEAG | 1000\$ | NOV | 229309 | 90494 | 194871 | 87498 | 15887 | | 18112 | 816 | 1 | 2100 | 438 | 80 |
| | TONNES | DEC | | | 198763 | 114876 | | | 42820 | 546 | | 6354 | | |
| 051 FRUITS FRAIS NDIX NON OLEAG | 1000\$ | NOV | 2632 | 802 | 2002 | 703 | 47 | 6 | 452 | 22 | 13 | 13 | 118 | 58 |
| | TONNES | DEC | | | 1157 | 1214 | | | 908 | 17 | 543 | 4 | | |
| 051 FRUITS FRAIS NDIX NON OLEAG | 1000\$ | NOV | 30100 | 14865 | 24315 | 14445 | 152 | 21 | 5178 | 74 | 128 | 188 | 327 | 137 |
| | TONNES | DEC | | | 13637 | 25412 | | | 10053 | 61 | 6323 | 43 | | |
| 051 FRUITS FRAIS NDIX NON OLEAG | 1000\$ | NOV | 881 | 6079 | 653 | 2347 | 49 | 197 | 38 | 198 | 81 | 2347 | 60 | 990 |
| | TONNES | DEC | | | 503 | 2749 | | | 37 | 210 | 61 | 1663 | | |
| 051 FRUITS FRAIS NDIX NON OLEAG | 1000\$ | NOV | 5812 | 95708 | 4342 | 32906 | 270 | 2789 | 285 | 2580 | 459 | 39461 | 456 | 17972 |
| | TONNES | DEC | | | 3342 | 40909 | | | 270 | 2815 | 358 | 27794 | | |
| 051 FRUITS FRAIS NDIX NON OLEAG | 1000\$ | NOV | 439 | 570 | 24 | 40 | 162 | 24 | 53 | 110 | 167 | 383 | 33 | 13 |
| | TONNES | DEC | | | 31 | 33 | | | 58 | 106 | 139 | 292 | | |
| 051 FRUITS FRAIS NDIX NON OLEAG | 1000\$ | NOV | 4677 | 10887 | 242 | 639 | 1774 | 235 | 347 | 1052 | 2057 | 8827 | 257 | 134 |
| | TONNES | DEC | | | 291 | 557 | | | 359 | 1270 | 1658 | 6883 | | |
| 051 FRUITS FRAIS NDIX NON OLEAG | 1000\$ | NOV | 9506 | 5562 | 1800 | 1486 | 2421 | 881 | 2739 | 1143 | 1254 | 1021 | 1292 | 1031 |
| | TONNES | DEC | | | 1696 | 1951 | | | 2327 | 1376 | 1026 | 959 | | |
| 051 FRUITS FRAIS NDIX NON OLEAG | 1000\$ | NOV | 26282 | 27311 | 6226 | 5971 | 7856 | 3932 | 6311 | 7467 | 2606 | 6329 | 3283 | 3612 |
| | TONNES | DEC | | | 6053 | 11796 | | | 5254 | 16629 | 2350 | 7460 | | |
| 051 FRUITS FRAIS NDIX NON OLEAG | 1000\$ | NOV | 30740 | 17640 | 7271 | 5922 | 846 | 109 | 1644 | 255 | 288 | 390 | 20691 | 10964 |
| | TONNES | DEC | | | 3973 | 3020 | | | 1267 | 245 | 104 | 228 | | |
| 051 FRUITS FRAIS NDIX NON OLEAG | 1000\$ | NOV | 118242 | 74252 | 37030 | 29707 | 7462 | 379 | 10238 | 1403 | 3229 | 1424 | 60283 | 41339 |
| | TONNES | DEC | | | 25461 | 14176 | | | 6995 | 1031 | 771 | 725 | | |

import

| Waren - Produits | Monat Mois | EWG - CEE | | France | | Belg. - Lux. | | Nederland | | Deutschland (BR) | | Italia | | |
|---------------------------------------|---------------|-----------|-------|--------|-------|--------------|-------|-----------|-------|---------------------|-------|--------|-------|-------|
| | | 1968 | | intra | extra | intra | extra | intra | extra | intra | extra | intra | extra | |
| | | NOV | DEC | | | | | | | | | | | |
| 052 TROCKENFRUECHTE | 1000\$ | NOV | 367 | 8034 | 57 | 1857 | 89 | 535 | 65 | 1205 | 154 | 3012 | 2 | 1425 |
| | TONNEN | DEC | 653 | 22614 | 38 | 1080 | | | 70 | 828 | 64 | 2669 | | |
| 053 OBST SUEDFR ZUBEREIT KONSERVEN | 1000\$ | NOV | 6511 | 13761 | 134 | 5337 | 203 | 1226 | 82 | 3471 | 225 | 8601 | 9 | 3979 |
| | TONNEN | DEC | | | 85 | 2850 | | | 113 | 2452 | 154 | 7851 | | |
| 054 GEMUESE PFLANZEN KNOLLEN F ERN | 1000\$ | NOV | 25691 | 27429 | 6313 | 6300 | 2498 | 1691 | 1117 | 4596 | 13301 | 10062 | 2462 | 4780 |
| | 1000 TONNEN | DEC | | | 8884 | 8052 | | | 1312 | 5289 | 12885 | 9543 | | |
| 055 ZUBEREITUNGEN A GEMUESE | 1000\$ | NOV | 9282 | 11685 | 339 | 1978 | 1033 | 340 | 1000 | 730 | 6623 | 7066 | 287 | 1571 |
| | TONNEN | DEC | | | 374 | 2122 | | | 1069 | 669 | 5121 | 8404 | | |
| 061 ZUCKER UND HONIG | 1000\$ | NOV | 3544 | 11844 | 142 | 8823 | 332 | 69 | 1075 | 1087 | 1670 | 1585 | 325 | 280 |
| | TONNEN | DEC | | | 180 | 7735 | | | 1375 | 549 | 1629 | 1406 | | |
| 062 ZUCKERWAREN OHNE KAKAOGEHALT | 1000\$ | NOV | 2412 | 917 | 501 | 107 | 546 | 102 | 296 | 162 | 866 | 269 | 203 | 277 |
| | TONNEN | DEC | | | 396 | 125 | | | 267 | 132 | 950 | 209 | | |
| 071 KAFFEE | 1000\$ | NOV | 3139 | 64308 | 588 | 17735 | 1275 | 3831 | 918 | 7651 | 305 | 24684 | 53 | 10407 |
| | TONNEN | DEC | | | 819 | 13958 | | | 820 | 7516 | 910 | 24307 | | |
| 072 KAKAO | 1000\$ | NOV | 4472 | 26799 | 384 | 5011 | 1115 | 1088 | 488 | 9878 | 2363 | 8716 | 122 | 2106 |
| | TONNEN | DEC | | | 245 | 5434 | | | 483 | 10992 | 1915 | 8058 | | |
| 073 SCHOKOLADE U SCHOKOLADEWAREN | 1000\$ | NOV | 9943 | 1168 | 3010 | 200 | 1206 | 72 | 1475 | 61 | 3987 | 710 | 265 | 125 |
| | TONNEN | DEC | | | 2065 | 510 | | | 1266 | 26 | 3846 | 602 | | |
| 074 TEE UND MATE | 1000\$ | NOV | 181 | 3724 | 3 | 624 | 39 | 90 | 106 | 1303 | 12 | 1375 | 21 | 332 |
| | TONNEN | DEC | | | 2 | 499 | | | 38 | 1622 | 2 | 1004 | | |
| 075 GEWUERZE | 1000\$ | NOV | 182 | 3004 | 23 | 789 | 39 | 88 | 24 | 259 | 80 | 1503 | 16 | 365 |
| | TONNEN | DEC | | | 14 | 997 | | | 18 | 232 | 42 | 1590 | | |
| 081 FUTTERMITTEL | 1000\$ | NOV | 19065 | 55158 | 2810 | 11034 | 3563 | 5963 | 4258 | 12767 | 2938 | 21737 | 5496 | 3657 |
| | TONNEN | DEC | | | 3186 | 10655 | | | 3706 | 15298 | 2922 | 24561 | | |
| 091 MARGARINE UND AND SPEISEFETTE | 1000\$ | NOV | 1120 | 480 | 93 | 1 | 516 | 176 | 389 | 122 | 62 | 162 | 60 | 20 |
| | TONNEN | DEC | | | 88 | | | | 575 | 50 | 30 | 156 | | |
| 099 NAHRUNGSMITTELZUBEREIT A N G | 1000\$ | NOV | 3500 | 1024 | 365 | 261 | 1454 | 70 | 490 | 147 | 825 | 450 | 366 | 96 |
| | TONNEN | DEC | | | 405 | 274 | | | 562 | 139 | 697 | 597 | | |
| 111 ALKOHOLFREIE GETRAENKE | 1000\$ | NOV | 710 | 45 | 96 | 4 | 335 | 2 | 109 | 4 | 167 | 13 | 3 | 22 |
| | TONNEN | DEC | | | 139 | 5 | | | 141 | 3 | 181 | 16 | | |
| 112 ALKOHOLISCHE GETRAENKE | 1000\$ | NOV | 19300 | 17837 | 1821 | 8503 | 4355 | 1841 | 1727 | 1265 | 8514 | 4482 | 2883 | 1746 |
| | TONNEN | DEC | | | 1692 | 11664 | | | 1728 | 1560 | 9694 | 4783 | | |
| 121 ROHTABAK UND TABAKABFAELLE | 1000\$ | NOV | 53360 | 74969 | 9275 | 37150 | 7876 | 8558 | 4762 | 5185 | 29016 | 21607 | 2431 | 2469 |
| | TONNEN | DEC | | | 9244 | 53070 | | | 4102 | 7786 | 38334 | 23040 | | |
| 122 TABAKWAREN | 1000\$ | NOV | 3523 | 32586 | 43 | 3351 | 924 | 2477 | 1673 | 4337 | 879 | 21476 | 4 | 945 |
| | TONNEN | DEC | | | 45 | 2619 | | | 1339 | 4409 | 695 | 20279 | | |
| 211 HAEUTE UND FELLE ROH | 1000\$ | NOV | 2721 | 27037 | 186 | 4328 | 633 | 2221 | 1093 | 3660 | 687 | 16335 | 122 | 493 |
| | TONNEN | DEC | | | 293 | 3241 | | | 926 | 3570 | 320 | 15494 | | |
| 211 HAEUTE UND FELLE ROH | 1000\$ | NOV | 11653 | 1462 | 1481 | 517 | 1685 | 117 | 2966 | 91 | 442 | 111 | 5079 | 626 |
| | TONNEN | DEC | | | 1888 | 242 | | | 3265 | 73 | 589 | 91 | | |
| 211 HAEUTE UND FELLE ROH | 1000\$ | NOV | 2358 | 279 | 345 | 69 | 300 | 48 | 566 | 24 | 162 | 24 | 985 | 114 |
| | TONNEN | DEC | | | 450 | 56 | | | 594 | 14 | 168 | 19 | | |
| 211 HAEUTE UND FELLE ROH | 1000\$ | NOV | 8374 | 28738 | 648 | 9135 | 614 | 1171 | 1012 | 1585 | 1700 | 4697 | 4400 | 12150 |
| | TONNEN | DEC | | | 685 | 8964 | | | 1603 | 1191 | 1775 | 5020 | | |
| 211 HAEUTE UND FELLE ROH | 1000\$ | NOV | 22499 | 46041 | 3394 | 12661 | 1393 | 1850 | 2744 | 3118 | 3621 | 8705 | 11347 | 19707 |
| | TONNEN | DEC | | | 2685 | 12147 | | | 4255 | 2513 | 3803 | 9215 | | |

export

| Waren - Produits | Monat Mois | EWG - CEE | | France | | Belg. - Lux. | | Nederland | | Deutschland (BR) | | Italia | | | |
|-----------------------------------|---------------|-----------|-----|--------|--------|--------------|-------|-----------|-------|---------------------|-------|--------|-------|-------|-------|
| | | 1968 | | intra | extra | intra | extra | intra | extra | intra | extra | intra | extra | | |
| | | NOV | DEC | | | | | | | | | | | | |
| 052 FRUITS SECHES OU DESHYDRATES | 1000\$ | NOV | DEC | 363 | 724 | 24 | 88 | 130 | 18 | 26 | 5 | 3 | 90 | 180 | 523 |
| | TONNES | NOV | DEC | 634 | 1088 | 97 | 153 | 134 | 18 | 56 | 7 | 22 | 218 | 325 | 692 |
| | | DEC | | | | 8 | 44 | | | 32 | 13 | 50 | 142 | | |
| 053 PRÉP CONSERVES DE FRUITS | 1000\$ | NOV | DEC | 7807 | 4166 | 1940 | 1226 | 417 | 38 | 1193 | 722 | 958 | 415 | 3299 | 1765 |
| | TONNES | NOV | DEC | 25263 | 10952 | 6821 | 3102 | 1237 | 110 | 3090 | 1915 | 2301 | 765 | 11814 | 5060 |
| | | DEC | | | | 5359 | 1634 | | | 2976 | 1682 | 1759 | 755 | | |
| 054 LEGUMES PLANT TUBERC ALIM | 1000\$ | NOV | DEC | 23921 | 16927 | 2295 | 2287 | 4480 | 961 | 12363 | 6514 | 576 | 5054 | 4207 | 2111 |
| | 1000 TONNES | NOV | DEC | 203 | 101 | 30 | 32 | 21 | 3 | 124 | 53 | 3 | 5 | 25 | 8 |
| | | DEC | | | | 34 | 26 | | | 134 | 42 | 7 | 3 | | |
| 055 PRÉPAR ET CONSERV DE LEGUMES | 1000\$ | NOV | DEC | 10179 | 8370 | 3637 | 914 | 1371 | 334 | 2346 | 553 | 335 | 333 | 2490 | 6236 |
| | TONNES | NOV | DEC | 31208 | 28475 | 2655 | 825 | 6197 | 1156 | 2267 | 484 | 262 | 346 | 7774 | 23742 |
| | | DEC | | | | 6263 | 1643 | | | 6363 | 1314 | 780 | 442 | | |
| 061 SUCRE ET MIEL | 1000\$ | NOV | DEC | 5417 | 9637 | 4447 | 4434 | 428 | 1110 | 349 | 1057 | 187 | 1539 | 6 | 1497 |
| | TONNES | NOV | DEC | 32011 | 165208 | 24018 | 78443 | 2386 | 15323 | 323 | 1176 | 103 | 1382 | 34 | 36453 |
| | | DEC | | | | 31317 | 94913 | | | 4113 | 6986 | 1460 | 28003 | | |
| | | | | | | | | | | 3220 | 5218 | 607 | 25805 | | |
| 062 CONFIS SUCRERIES SANS CACAO | 1000\$ | NOV | DEC | 2625 | 1898 | 398 | 639 | 639 | 106 | 909 | 675 | 410 | 245 | 269 | 233 |
| | TONNES | NOV | DEC | 3970 | 2870 | 416 | 776 | 976 | 173 | 827 | 624 | 257 | 197 | 304 | 245 |
| | | DEC | | | | 336 | 733 | | | 1621 | 1322 | 653 | 354 | | |
| | | | | | | | | | | 1525 | 1189 | 448 | 283 | | |
| 071 CAFE | 1000\$ | NOV | DEC | 3289 | 1517 | 370 | 71 | 198 | 29 | 1667 | 313 | 1028 | 934 | 26 | 170 |
| | TONNES | NOV | DEC | 1916 | 671 | 245 | 28 | 102 | 13 | 1106 | 155 | 449 | 355 | 14 | 120 |
| | | DEC | | | | 354 | 20 | | | 986 | 291 | 193 | 369 | | |
| 072 CACAO | 1000\$ | NOV | DEC | 4263 | 7260 | 11 | 37 | 28 | | 3814 | 6035 | 197 | 453 | 213 | 735 |
| | TONNES | NOV | DEC | 3937 | 8099 | 10 | 68 | 79 | | 3149 | 5705 | 266 | 1384 | 433 | 942 |
| | | DEC | | | | | 44 | | | 3094 | 4950 | 192 | 625 | | |
| 073 CHOCOLAT ET PRÉP AU CACAO | 1000\$ | NOV | DEC | 9339 | 3321 | 498 | 387 | 2238 | 294 | 4203 | 1338 | 1354 | 824 | 1046 | 478 |
| | TONNES | NOV | DEC | 10399 | 3429 | 529 | 290 | 2241 | 300 | 4544 | 1309 | 859 | 624 | 998 | 292 |
| | | DEC | | | | 403 | 299 | | | 5472 | 1740 | 1159 | 807 | | |
| | | | | | | | | | | 5860 | 1812 | 866 | 517 | | |
| 074 THE ET MATE | 1000\$ | NOV | DEC | 314 | 1783 | 2 | 4 | 56 | 58 | 247 | 1701 | 10 | 19 | 1 | 1 |
| | TONNES | NOV | DEC | 193 | 2346 | 1 | 1 | 22 | 20 | 183 | 928 | 2 | 105 | 2 | 1 |
| | | DEC | | | | | | | | 164 | 2312 | 5 | 12 | | |
| | | | | | | | | | | 160 | 1265 | | 64 | | |
| 075 EPICES | 1000\$ | NOV | DEC | 114 | 316 | 14 | 41 | 4 | 22 | 31 | 115 | 55 | 102 | 10 | 36 |
| | TONNES | NOV | DEC | 133 | 410 | 7 | 34 | 21 | 4 | 40 | 67 | 74 | 143 | 13 | 47 |
| | | DEC | | | | 17 | 42 | | | 83 | 185 | 40 | 85 | | |
| 081 ALIMENTS POUR ANIMAUX | 1000\$ | NOV | DEC | 17292 | 6171 | 5614 | 1542 | 2184 | 427 | 5117 | 1742 | 3984 | 2046 | 393 | 414 |
| | TONNES | NOV | DEC | 241163 | 54471 | 6052 | 1240 | 23221 | 2498 | 5917 | 2174 | 3338 | 3385 | 4750 | 2634 |
| | | DEC | | | | 85908 | 15176 | | | 74429 | 13150 | 66697 | 19598 | | |
| | | | | | | | | | | 74549 | 20121 | 56946 | 32732 | | |
| 091 MARGARINE ET GRAISSES ALIM | 1000\$ | NOV | DEC | 1149 | 3271 | 167 | 460 | 219 | 513 | 228 | 1917 | 447 | 91 | 88 | 290 |
| | TONNES | NOV | DEC | 5201 | 17957 | 275 | 291 | 1169 | 3857 | 226 | 1949 | 513 | 43 | 492 | 2706 |
| | | DEC | | | | 1501 | 1674 | | | 788 | 7867 | 1801 | 479 | | |
| | | | | | | | | | | 781 | 7763 | 2176 | 209 | | |
| 099 PRÉPARAT ALIMENTAIRES NDA | 1000\$ | NOV | DEC | 3975 | 3538 | 479 | 875 | 694 | 329 | 1684 | 1514 | 595 | 475 | 523 | 345 |
| | TONNES | NOV | DEC | 9008 | 5665 | 1227 | 1708 | 1567 | 694 | 1731 | 1158 | 535 | 682 | 1222 | 769 |
| | | DEC | | | | | 1522 | | | 4052 | 1887 | 869 | 937 | | |
| | | | | | | | | | | 4044 | 1578 | 798 | | | |
| 111 BOISSONS N ALC EXC JUS FRUITS | 1000\$ | NOV | DEC | 902 | 1082 | 301 | 659 | 168 | 38 | 141 | 44 | 117 | 91 | 175 | 250 |
| | TONNES | NOV | DEC | 346473 | 7571 | 4748 | 5763 | 1179 | 160 | 36414 | 180 | 303598 | 307 | 534 | 1161 |
| | | DEC | | | | 5229 | 5711 | | | 30847 | 280 | 357272 | 283 | | |
| 112 BOISSONS ALCOOLIQES | 1000\$ | NOV | DEC | 20481 | 37043 | 12921 | 24165 | 1679 | 15 | 1412 | 2557 | 1045 | 3537 | 3424 | 6769 |
| | TONNES | NOV | DEC | 57814 | 61813 | 12442 | 15432 | 6917 | 62 | 1417 | 2138 | 971 | 2461 | 13156 | 15936 |
| | | DEC | | | | 25991 | 30710 | | | 7889 | 6975 | 3861 | 8130 | | |
| | | | | | | 29515 | 22571 | | | 6946 | 6884 | 3804 | 6347 | | |
| 121 TABACS BRUTS ET DECHETS | 1000\$ | NOV | DEC | 1942 | 1493 | 67 | 222 | 254 | | 626 | 288 | 20 | 842 | 975 | 141 |
| | TONNES | NOV | DEC | 1357 | 819 | 29 | 126 | 190 | | 631 | 282 | 21 | 91 | 594 | 18 |
| | | DEC | | | | 39 | | | | 421 | 210 | 142 | 465 | | |
| | | | | | | 23 | | | | | 170 | 164 | 128 | | |
| 122 TABACS MANUFACTURES | 1000\$ | NOV | DEC | 9129 | 3819 | 195 | 724 | 3427 | 72 | 2999 | 1974 | 2385 | 1023 | 123 | 26 |
| | TONNES | NOV | DEC | 2222 | 1277 | 259 | 1104 | 763 | 18 | 3091 | 1712 | 2044 | 1176 | 29 | 12 |
| | | DEC | | | | 177 | 322 | | | 582 | 516 | 671 | 409 | | |
| | | | | | | 200 | 570 | | | 627 | 531 | 525 | 492 | | |
| 211 PEAUX BRUTES SAUF PELLETERIES | 1000\$ | NOV | DEC | 7384 | 4286 | 2656 | 1258 | 991 | 40 | 1381 | 1387 | 1767 | 795 | 589 | 806 |
| | TONNES | NOV | DEC | 18538 | 6966 | 3016 | 1098 | 2379 | 100 | 1190 | 1285 | 1558 | 897 | 2736 | 1151 |
| | | DEC | | | | 5927 | 1742 | | | 3436 | 2276 | 4060 | 1697 | | |
| | | | | | | 6439 | 1606 | | | 3033 | 2318 | 3833 | 1833 | | |

import

| Waren - Produits | Monat Mois | EWG - CEE | | France | | Belg. - Lux. | | Nederland | | Deutschland (BR) | | Italia | | |
|-----------------------------------|---------------|-----------|-------|--------|-------|--------------|-------|-----------|-------|---------------------|-------|--------|-------|--------|
| | | 1968 | | intra | extra | intra | extra | intra | extra | intra | extra | intra | extra | |
| | | NOV | DEC | | | | | | | | | | | |
| 212 PELZFELLE ROH | 1000\$ | NOV | 576 | 7409 | 56 | 1340 | 411 | 497 | 12 | 2 | 47 | 5006 | 50 | 564 |
| | | DEC | | | 25 | 2629 | | | 23 | 12 | 259 | 18523 | | |
| 221 OELSAATEN UND OELFRUECHTE | 1000\$ | NOV | 3560 | 85494 | 54 | 13433 | 56 | 5716 | 160 | 19399 | 1244 | 35602 | 2046 | 12344 |
| | | DEC | | | 65 | 6661 | | | 245 | 14178 | 342 | 28358 | | |
| 231 KAÜTSCHUK | 1000\$ | NOV | 27570 | 701153 | 346 | 83336 | 295 | 48853 | 986 | 156338 | 6348 | 312368 | 19595 | 100258 |
| | | DEC | | | 395 | 41390 | | | 1916 | 116518 | 1856 | 244904 | | |
| 241 BRENNHOLZ UND HOLZKOHLE | 1000\$ | NOV | 9433 | 24750 | 2162 | 7466 | 1064 | 1042 | 702 | 1364 | 2232 | 9188 | 3273 | 5700 |
| | | DEC | | | 2207 | 7286 | | | 661 | 1154 | 2082 | 9628 | | |
| 242 ROH HOLZ RUND OD EINF BEHAUEN | 1000\$ | NOV | 27602 | 62805 | 6654 | 18019 | 3841 | 2682 | 2706 | 4060 | 6680 | 23404 | 7721 | 14640 |
| | | DEC | | | 5999 | 17977 | | | 2418 | 3311 | 6158 | 23671 | | |
| 243 HOLZ EINFACH BEARBEITET | 1000\$ | NOV | 763 | 2415 | 49 | 72 | 269 | 209 | 84 | 16 | 108 | 346 | 253 | 1772 |
| | | DEC | | | 39 | 29 | | | 67 | 16 | 156 | 308 | | |
| 244 RÜHKORK UND KORKABFAELLE | 1000\$ | NOV | 41402 | 143952 | 1931 | 1380 | 11941 | 7288 | 3775 | 222 | 6692 | 20664 | 17063 | 114398 |
| | | DEC | | | 1793 | 540 | | | 3166 | 278 | 9619 | 20020 | | |
| 262 WOLLE UND TIERHAARE | 1000\$ | NOV | 3934 | 33703 | 163 | 9621 | 688 | 1904 | 551 | 2604 | 982 | 10074 | 1550 | 9500 |
| | | DEC | | | 87 | 7059 | | | 666 | 2322 | 1210 | 10522 | | |
| 263 BAÜMWOLLE | 1000\$ | NOV | 158 | 656 | 7 | 156 | 36 | 46 | 18 | 57 | 47 | 177 | 50 | 220 |
| | | DEC | | | 3 | 112 | | | 24 | 47 | 48 | 188 | | |
| 264 JUTE N VERSP WERG ABFAELLE | 1000\$ | NOV | 3676 | 61633 | 317 | 13358 | 508 | 5035 | 1638 | 11742 | 637 | 14365 | 576 | 20133 |
| | | DEC | | | 273 | 9817 | | | 1939 | 12000 | 534 | 14943 | | |
| 265 PFLANZLICHE SPINNSTOFFE | 1000\$ | NOV | 48 | 693 | 3 | 98 | 6 | 55 | 22 | 126 | 8 | 167 | 9 | 247 |
| | | DEC | | | 3 | 97 | | | 24 | 128 | 7 | 170 | | |
| 266 SYNTHET U KUENSTL SPINNFASERN | 1000\$ | NOV | 29 | 682 | 2 | 231 | 5 | 12 | 1 | 174 | 7 | 166 | 14 | 99 |
| | | DEC | | | 2 | 133 | | | | 121 | 11 | 256 | | |
| 267 ABFAELLE V SPINNST U LUMPEN | 1000\$ | NOV | 231 | 3955 | 5 | 989 | 15 | 102 | 13 | 1442 | 97 | 965 | 101 | 457 |
| | | DEC | | | 18 | 589 | | | 1 | 1059 | 115 | 2045 | | |
| 271 NATUERLICHE DUENGEMITTEL | 1000\$ | NOV | 4387 | 55258 | 845 | 12691 | 187 | 3770 | 664 | 6123 | 1582 | 11324 | 1109 | 21350 |
| | | DEC | | | 955 | 14432 | | | 648 | 6171 | 1545 | 11723 | | |
| 272 WERKSTEINE SAND UND KIES | 1000\$ | NOV | 54499 | 467573 | 11459 | 106705 | 3008 | 28936 | 7866 | 58033 | 22724 | 97205 | 9442 | 176694 |
| | | DEC | | | 11880 | 122949 | | | 7925 | 56808 | 19741 | 97192 | | |
| 273 MERKSTEINE SAND UND KIES | 1000\$ | NOV | 353 | 5606 | 44 | 908 | | 8 | | 4 | 206 | 644 | 103 | 4045 |
| | | DEC | | | 15 | 1258 | | | | | 199 | 613 | | |
| 274 SCHWEFEL U N GER SCHWEFELKIES | 1000\$ | NOV | 14231 | 41998 | 971 | 13883 | 4232 | 6330 | 1521 | 931 | 4198 | 10767 | 3309 | 10087 |
| | | DEC | | | 993 | 13953 | | | 1393 | 1131 | 4426 | 12351 | | |
| 275 NATUERLICHE SCHLEIFMITTEL | 1000\$ | NOV | 10198 | 35803 | 679 | 11772 | 3194 | 6182 | 1113 | 855 | 2670 | 8470 | 2542 | 8524 |
| | | DEC | | | 708 | 11887 | | | 990 | 1220 | 2477 | 9353 | | |
| 276 ANDERE MINERALISCHE ROHSTOFFE | 1000\$ | NOV | 1353 | 49858 | 436 | 13009 | 150 | 3992 | 478 | 1882 | 150 | 15988 | 139 | 14987 |
| | | DEC | | | 519 | 15975 | | | 468 | 1712 | 129 | 15677 | | |
| 281 EISENERZE | 1000\$ | NOV | 4718 | 82456 | 1758 | 20884 | 559 | 6994 | 1121 | 3063 | 838 | 28258 | 442 | 23257 |
| | | DEC | | | 1990 | 25281 | | | 1292 | 2850 | 725 | 29759 | | |
| 277 NATUERLICHE DUENGEMITTEL | 1000\$ | NOV | 666 | 5552 | 253 | 1635 | 83 | 2188 | 156 | 197 | 173 | 1156 | 1 | 376 |
| | | DEC | | | 190 | 1601 | | | 179 | 209 | 499 | 2049 | | |
| 278 ANDERE MINERALISCHE ROHSTOFFE | 1000\$ | NOV | 3365 | 24563 | 1239 | 7742 | 381 | 10018 | 962 | 767 | 776 | 4302 | 7 | 1734 |
| | | DEC | | | 930 | 5836 | | | 810 | 995 | 2670 | 8276 | | |
| 279 NATUERLICHE DUENGEMITTEL | 1000\$ | NOV | 2625 | 4557 | 316 | 881 | 1058 | 650 | 198 | 835 | 299 | 1319 | 754 | 872 |
| | | DEC | | | 370 | 834 | | | 145 | 489 | 264 | 1123 | | |
| 280 EISENERZE | 1000\$ | NOV | 13350 | 26755 | 1749 | 5373 | 7689 | 4088 | 1248 | 4854 | 805 | 8161 | 1859 | 4279 |
| | | DEC | | | 1702 | 5105 | | | 863 | 2730 | 635 | 7003 | | |
| 281 EISENERZE | 1000\$ | NOV | 16698 | 5067 | 3513 | 625 | 3475 | 1176 | 1646 | 750 | 3426 | 2337 | 4638 | 1179 |
| | | DEC | | | 3689 | 701 | | | 2018 | 668 | 3023 | 2073 | | |
| 282 EISENERZE | 1000\$ | NOV | 17399 | 10148 | 3650 | 741 | 3020 | 1450 | 2060 | 1329 | 3587 | 3575 | 5082 | 3053 |
| | | DEC | | | 3581 | 834 | | | 2686 | 1216 | 3239 | 3072 | | |
| 283 EISENERZE | 1000\$ | NOV | 2219 | 2502 | 665 | 817 | 235 | 82 | 256 | 127 | 187 | 228 | 876 | 1548 |
| | | DEC | | | 690 | 518 | | | 234 | 84 | 208 | 252 | | |
| 284 EISENERZE | 1000\$ | NOV | 14619 | 12842 | 3197 | 1901 | 2350 | 616 | 2097 | 585 | 2127 | 1797 | 4848 | 7943 |
| | | DEC | | | 3029 | 1865 | | | 1973 | 440 | 1536 | 1581 | | |
| 285 EISENERZE | 1000\$ | NOV | 516 | 12016 | 44 | 3432 | 94 | 1578 | 85 | 1110 | 30 | 2770 | 263 | 3126 |
| | | DEC | | | 32 | 4156 | | | 59 | 1425 | 31 | 2856 | | |
| 286 EISENERZE | 1000\$ | NOV | 25 | 875 | 1 | 227 | 8 | 120 | 7 | 88 | 1 | 193 | 8 | 247 |
| | | DEC | | | 1 | 279 | | | 4 | 108 | 2 | 198 | | |
| 287 EISENERZE | 1000\$ | NOV | 9791 | 4572 | 2105 | 513 | 1538 | 287 | 3153 | 764 | 1834 | 1590 | 1161 | 1418 |
| | | DEC | | | 1722 | 608 | | | 2489 | 865 | 1477 | 1678 | | |
| 288 EISENERZE | 1000\$ | NOV | 4110 | 818 | 436 | 74 | 1024 | 36 | 1789 | 297 | 743 | 382 | 118 | 29 |
| | | DEC | | | 420 | 93 | | | 1388 | 338 | 501 | 414 | | |
| 289 EISENERZE | 1000\$ | NOV | 1070 | 8841 | 11 | 1363 | 359 | 1418 | 250 | 1240 | 230 | 3089 | 220 | 1731 |
| | | DEC | | | 5 | 1751 | | | 211 | 1092 | 454 | 4021 | | |
| 290 EISENERZE | 1000\$ | NOV | 22059 | 371132 | 73 | 52542 | 7459 | 44287 | 5261 | 35525 | 4721 | 141712 | 4545 | 97066 |
| | | DEC | | | 20 | 53105 | | | 4429 | 28902 | 9407 | 188357 | | |
| 291 EISENERZE | 1000\$ | NOV | 2481 | 7095 | 298 | 730 | 603 | 4693 | 362 | 809 | 1134 | 656 | 84 | 207 |
| | | DEC | | | 385 | 690 | | | 530 | 1394 | 1653 | 546 | | |
| 292 EISENERZE | 1000\$ | NOV | 7238 | 18108 | 1029 | 3773 | 1601 | 1121 | 1662 | 2141 | 1775 | 7308 | 1171 | 3765 |
| | | DEC | | | 1114 | 3535 | | | 1540 | 3248 | 1695 | 7461 | | |
| 293 EISENERZE | 1000\$ | NOV | 1110 | 448 | 96 | 114 | 157 | 21 | 595 | 39 | 216 | 175 | 46 | 99 |
| | | DEC | | | 173 | 90 | | | 455 | 54 | 267 | 218 | | |
| 294 EISENERZE | 1000\$ | NOV | 5524 | 53193 | 12 | 3919 | 3447 | 8342 | | 5680 | 2064 | 27789 | 1 | 7463 |
| | | DEC | | | 8 | 2988 | | | 1 | 2913 | 1923 | 26339 | | |
| 295 EISENERZE | 1000\$ | NOV | 1719 | 5267 | 2 | 400 | 1248 | 962 | | 450 | 469 | 2701 | | 754 |
| | | DEC | | | 1 | 317 | | | | 199 | 436 | 2649 | | |

export

| Waren - Produits | Monat Mois | EWG - CEE | | France | | Belg. - Lux. | | Nederland | | Deutschland (BR) | | Italia | |
|--|---------------|------------|----------------|----------------|----------------|--------------|-------|----------------|--------------|---------------------|----------------|--------|-------|
| | | 1968 | | intra | extra | intra | extra | intra | extra | intra | extra | intra | extra |
| | | NOV | DEC | | | | | | | | | | |
| 212 PELLETERIES BRUTES | 1000\$ | NOV DEC | 732 818 | 340 390 | 510 725 | 48 | 49 | 60 232 | 1158 | 284 242 | 259 201 | | |
| 221 GRAINES NOIX OLEAGINEUSES | 1000\$ | NOV DEC | 2711 471 | 1656 1097 | 15 86 | 330 | 47 | 666 418 | 301 231 | 36 31 | 92 90 | 23 | 16 |
| | TONNES | NOV DEC | 17601 1923 | 11896 8314 | 43 786 | 2181 | 310 | 3329 2762 | 1202 870 | 151 122 | 328 284 | 44 | 40 |
| 231 CAOUTCHOUC | 1000\$ | NOV DEC | 7755 9803 | 2628 2519 | 2971 2850 | 160 | 126 | 2249 2569 | 2727 2162 | 1749 1662 | 2950 2786 | 979 | 1029 |
| | TONNES | NOV DEC | 24876 25921 | 7480 6595 | 6463 6684 | 669 | 436 | 7562 8564 | 8312 7017 | 5733 5277 | 7264 6118 | 3432 | 3446 |
| 241 BOIS DE CHAUFF CHARBON DE BOIS | 1000\$ | NOV DEC | 654 65 | 410 397 | 17 22 | 38 | | 129 164 | 2 4 | 76 62 | 40 32 | 1 | 6 |
| | TONNES | NOV DEC | 37031 3130 | 23415 21402 | 1567 1568 | 1588 | | 7599 9950 | 6 5 | 4423 3258 | 1516 1052 | 6 | 41 |
| 242 BOIS RONDS BRUTS SIMPL EQUAR | 1000\$ | NOV DEC | 4056 1383 | 1559 1747 | 455 658 | 581 | 124 | 347 427 | 3 37 | 1426 1375 | 736 856 | 43 | 65 |
| | 1000 TONNES | NOV DEC | 157 33 | 82 74 | 15 18 | 20 | 3 | 12 14 | | 42 44 | 14 18 | 1 | 1 |
| 243 BOIS FACONNES OU SIMPL TRAV | 1000\$ | NOV DEC | 3783 2390 | 1356 1161 | 1099 1481 | 550 | 65 | 151 168 | 15 28 | 1705 2186 | 1079 1137 | 21 | 132 |
| | 1000 TONNES | NOV DEC | 48 28 | 21 16 | 15 20 | 5 | 1 | 1 1 | | 21 28 | 11 12 | | 1 |
| 244 LIEGE BRUT ET DECHETS | 1000\$ | NOV DEC | 27 66 | 16 7 | 35 21 | | | 2 1 | 1 | 1 1 | 5 4 | 8 | 25 |
| | TONNES | NOV DEC | 225 480 | 91 35 | 274 174 | | | 44 28 | 2 | 7 3 | 6 7 | 83 | 198 |
| 251 PATES A PAPIER ET DECHETS | 1000\$ | NOV DEC | 4411 1601 | 1199 1080 | 970 878 | 1500 | 51 | 884 740 | 103 93 | 821 834 | 467 405 | 7 | 10 |
| | TONNES | NOV DEC | 56715 18398 | 12571 11830 | 9376 9005 | 20717 | 905 | 14493 12048 | 2550 2412 | 8820 8640 | 5472 4303 | 114 | 95 |
| 261 SOTE | 1000\$ | NOV DEC | 264 714 | 32 29 | 13 10 | | | | | 1 | 89 78 | 231 | 612 |
| 262 LAINES ET POILS ORIG ANIMALE | 1000\$ | NOV DEC | 13860 6564 | 5824 6629 | 2343 2457 | 5252 | 1998 | 880 1071 | 361 295 | 1673 1677 | 1597 1743 | 231 | 265 |
| | TONNES | NOV DEC | 9956 4298 | 3869 4393 | 1468 1336 | 3358 | 1290 | 1037 1063 | 274 199 | 1411 1342 | 910 953 | 281 | 356 |
| 263 COTON | 1000\$ | NOV DEC | 2231 1477 | 100 105 | 156 85 | 155 | 140 | 538 560 | 289 179 | 1372 1958 | 832 1502 | 66 | 60 |
| | TONNES | NOV DEC | 6156 4053 | 299 451 | 517 381 | 709 | 501 | 1235 1383 | 585 464 | 3462 4648 | 2065 2820 | 451 | 385 |
| 264 JUTE NON FILE ETOUPE DECHET | 1000\$ | NOV DEC | 584 48 | 17 10 | 8 2 | 324 | 21 | 213 213 | 6 6 | 17 21 | 13 9 | 13 | |
| | TONNES | NOV DEC | 2948 221 | 121 111 | 7 10 | 1740 | 148 | 873 992 | 25 29 | 108 151 | 41 30 | 106 | |
| 265 FIBRE VEGET SAUF COTON ET JUTE | 1000\$ | NOV DEC | 2556 2043 | 958 958 | 332 330 | 1023 | 1450 | 476 467 | 176 87 | 28 31 | 33 50 | 71 | 52 |
| | TONNES | NOV DEC | 13286 4457 | 6037 5384 | 724 673 | 3945 | 3237 | 2950 3548 | 371 172 | 163 162 | 82 152 | 191 | 43 |
| 266 FIBRES TEXT SYNTH ART DISC | 1000\$ | NOV DEC | 16003 16335 | 2080 4095 | 747 3361 | 2091 | 911 | 2781 2470 | 1223 1361 | 6470 6708 | 8653 9073 | 2581 | 4801 |
| | TONNES | NOV DEC | 16384 20639 | 1947 3916 | 731 6473 | 2146 | 1048 | 2777 2589 | 1062 1013 | 6958 7570 | 10991 10997 | 2556 | 6807 |
| 267 FRIPERIE DRILLES CHIFFONS | 1000\$ | NOV DEC | 2191 1816 | 218 223 | 201 245 | 364 | 337 | 415 413 | 563 578 | 1131 1190 | 535 683 | 63 | 180 |
| | TONNES | NOV DEC | 14268 6698 | 1601 1440 | 672 992 | 1967 | 1199 | 3428 3393 | 2117 1843 | 6743 7022 | 2283 2238 | 529 | 427 |
| 271 ENGRAIS NATURELS | 1000\$ | NOV DEC | 282 63 | 104 42 | 23 12 | 59 | 25 | 49 67 | 1 | 60 32 | 13 32 | 10 | 1 |
| | 1000 TONNES | NOV DEC | 19 3 | 8 3 | 2 2 | 2 | | 5 6 | | 4 3 | 1 2 | | |
| 273 PIERRES CONSTRUC SABL GRAVIER S | 1000\$ | NOV DEC | 8381 2691 | 1629 1251 | 459 351 | 2073 | 239 | 969 859 | 33 19 | 2254 2126 | 535 395 | 1456 | 1425 |
| | 1000 TONNES | NOV DEC | 3973 492 | 958 537 | 253 196 | 833 | 53 | 849 847 | 8 4 | 1296 1388 | 121 92 | 37 | 57 |
| 274 SOUFRE PYRITE DE FER NON GR | 1000\$ | NOV DEC | 1126 3536 | 1085 898 | 3163 2882 | 10 | 27 | 2 19 | | 23 11 | 237 278 | 6 | 109 |
| | TONNES | NOV DEC | 25138 81342 | 24644 20324 | 72988 65939 | 118 | 315 | 38 404 | 1 | 288 157 | 3191 4291 | 50 | 4847 |
| 275 ABRASIFS NATURELS DIAM INDUST | 1000\$ | NOV DEC | 2573 5804 | 167 163 | 45 101 | 1647 | 4867 | 199 770 | 276 1571 | 478 502 | 501 75 | 82 | 115 |
| 276 AUTRES PROD MINERAUX BRUTS | 1000\$ | NOV DEC | 7460 5443 | 1814 2009 | 634 529 | 994 | 248 | 2037 1790 | 1257 1095 | 2116 2040 | 1839 1572 | 499 | 1465 |
| | 1000 TONNES | NOV DEC | 1039 283 | 173 185 | 35 30 | 308 | 19 | 126 105 | 85 63 | 419 389 | 97 88 | 13 | 47 |
| 281 MINERAIS DE FER | 1000\$ | NOV DEC | 5469 201 | 5125 4774 | 1 1 | 205 | 2 | 62 90 | 4 8 | 18 35 | 40 36 | 59 | 154 |
| | 1000 TONNES | NOV DEC | 1801 21 | 1759 1635 | | 19 | | 7 10 | | 2 3 | 2 3 | 14 | 19 |

import

| Waren - Produits | Monat Mois | EWG - CEE | | France | | Belg. - Lux. | | Nederland | | Deutschland (BR) | | Italia | |
|--|---------------|----------------|-----------------|---------------|----------------|---------------|---------------|--------------|---------------|---------------------|----------------|---------------|----------------|
| | | 1968 | | intra | extra | intra | extra | intra | extra | intra | extra | intra | extra |
| | | NOV | DEC | | | | | | | | | | |
| 282 ABF U SCHROTT V EISEN STAHL 1000\$ 1000 TONNEN | NOV DEC | 19637 523 | 8551 186 | 1044 27 | 259 3 | 693 22 | 202 3 | 509 14 | 29 17 | 2183 57 | 1715 22 | 15208 403 | 6346 158 |
| 283 UNEDLE NE METALLERZE 1000\$ 1000 TONNEN | NOV DEC | 2304 24 | 45101 767 | 258 2 | 9251 159 | 359 3 | 9486 97 | 86 1 | 3061 19 | 789 16 | 17051 374 | 812 2 | 6252 118 |
| 284 ABFAELLE VON NE METALLEN 1000\$ TONNEN | NOV DEC | 14159 40993 | 18437 55708 | 1427 4762 | 573 3124 | 3151 14202 | 3988 7892 | 1043 4159 | 897 10891 | 5279 11170 | 9660 24170 | 3259 6700 | 3319 9631 |
| 285 SILBER U PLATINERZE U ABF 1000\$ TONNEN | NOV DEC | 2314 | 1332 | 574 161 | 52 160 | 320 | 279 | | 16 46 | 1420 460 | 979 1858 | | 6 |
| 286 THORIUM URANERZE U ABFAELLE 1000\$ TONNEN | NOV DEC | | 360 | | 359 589 | | | | | | | | 1 |
| 291 ROHSTOFFE TIER URSPRUNGS ANG 1000\$ TONNEN | NOV DEC | 3519 14738 | 11641 20612 | 614 2323 | 2754 4903 | 349 2244 | 385 1839 | 800 3176 | 872 1287 | 1121 4890 | 6229 8793 | 635 2105 | 1401 3790 |
| 292 ROHSTOFFE PFL URSPRUNGS ANG 1000\$ TONNEN | NOV DEC | 19115 22176 | 10874 38053 | 3863 5356 | 2780 10151 | 812 1897 | 546 1425 | 1228 3412 | 1299 5771 | 10662 8432 | 4140 13636 | 2550 3079 | 2109 7070 |
| 321 KOHLE KOKS UND BRIKETTS 1000\$ 1000 TONNEN | NOV DEC | 54978 2964 | 21563 1626 | 23148 1222 | 5219 260 | 17484 893 | 1996 169 | 7708 463 | 2172 159 | 1988 102 | 6605 595 | 4650 269 | 5571 443 |
| 331 ERDOEL ROH U TEILW RAFFIN 1000\$ 1000 TONNEN | NOV DEC | 256 17 | 497319 29129 | | 136574 7509 | 256 17 | 37209 2101 | 215 15 | 57243 3268 | | 118777 7087 | | 147516 9164 |
| 332 ERDOELDESTILLATIONSERZEUGNISSE 1000\$ 1000 TONNEN | NOV DEC | 62715 2501 | 40702 1619 | 7483 254 | 6149 203 | 9292 393 | 3421 154 | 9428 401 | 6876 233 | 34068 1324 | 18868 739 | 2444 78 | 5388 290 |
| 341 ERDGAS UND INDUSTRIEGASE 1000\$ 1000 KWH | NOV DEC | 12817 16762 | 1215 185082 | 4324 16090 | 1129 185082 | 2756 | 20 | 426 672 | 5 6736 | 5239 5782 | 41 17 | 72 | 20 |
| 411 TIERISCHE FETTE UND OELE 1000\$ TONNEN | NOV DEC | 1749 13154 | 6966 62648 | 269 1493 | 371 2213 | 334 2522 | 263 2155 | 722 6421 | 2140 20122 | 183 1026 | 2732 26984 | 241 1692 | 1460 11174 |
| 421 FETTE PFLANZL OELE MILD 1000\$ TONNEN | NOV DEC | 3996 19612 | 12370 44072 | 1226 5604 | 4273 14534 | 689 3593 | 100 423 | 621 3759 | 1385 2745 | 551 2086 | 3205 14891 | 909 4570 | 3407 6079 |
| 422 ANDERE FETTE PFLANZLICHE 1000\$ TONNEN | NOV DEC | 3114 11295 | 11492 51932 | 609 2144 | 2630 9843 | 690 2173 | 412 2111 | 203 783 | 1374 8116 | 1468 16141 | 4374 5770 | 144 425 | 2702 10323 |
| 431 OELE UND FETTE VERARBEITET 1000\$ TONNEN | NOV DEC | 4220 21356 | 1461 5828 | 1519 7720 | 205 496 | 496 3162 | 32 69 | 420 2284 | 167 2459 | 933 680 | 695 3427 | 952 2813 | 362 1156 |
| 512 ORGANISCHE CHEM ERZEUGNISSE 1000\$ TONNEN | NOV DEC | 55791 15665 | 44156 10728 | 14636 4494 | 10652 1964 | 5859 1785 | 2524 1329 | 8659 2417 | 9347 1805 | 13289 3813 | 14390 3772 | 12348 3156 | 7243 1858 |
| 513 ANORGANISCHE CHEM GRUNDSTOFFE 1000\$ TONNEN | NOV DEC | 9970 268 | 4620 3363 | 1916 87 | 510 2775 | 1117 21 | 269 92 | 2626 21 | 355 30 | 1843 87 | 2433 376 | 2469 52 | 1053 90 |
| 514 AND ANORGAN CHEM ERZEUGNISSE 1000\$ TONNEN | NOV DEC | 2056 6201 | 3285 6183 | 996 1752 | 466 1413 | 241 887 | 12 529 | 210 897 | 1384 686 | 481 577 | 987 2136 | 128 2188 | 436 1419 |
| 532 FARB U GERBSTOFFAUSZUEGE 1000\$ USW | NOV DEC | 767 11203 | 660 3731 | 129 2676 | 97 809 | 63 1945 | 13 261 | 101 1912 | 74 813 | 71 2222 | 145 1093 | 403 2448 | 331 755 |
| 533 PIGMENTE FARBEN LACKE USW 1000\$ TONNEN | NOV DEC | 19082 21061 | 3059 5517 | 4289 5849 | 5114 4541 | 3859 4418 | 1686 1581 | 2583 4302 | 4787 6363 | | 4467 4530 | | |

export

| Waren - Produits | Monat Mois 1968 | EWG - CEE | | France | | Belg. - Lux. | | Nederland | | Deutschland (BR) | | Italia | |
|--------------------------------------|-----------------------|-------------------|----------------------|----------------|------------------|--------------|----------|----------------|----------------|---------------------|----------------|--------------|------------|
| | | intra | extra | intra | extra | intra | extra | intra | extra | intra | extra | intra | extra |
| | | 282 FERRAILLES | 1000\$ NOV DEC | 15501 | 247 | 6193 6661 | 33 73 | 2114 | | 1446 1179 | 1 291 | 5472 5619 | 213 337 |
| 1000 TONNES | NOV DEC | 448 | 6 | 174 187 | 1 2 | 60 | | 46 38 | 2 2 | 167 175 | 5 7 | 1 | |
| 283 MINERAIS NON FERREUX | 1000\$ NOV DEC | 3627 | 3578 | 106 127 | 666 324 | 512 | 237 | 2111 1877 | 1374 961 | 669 720 | 644 358 | 229 | 657 |
| 1000 TONNES | NOV DEC | 22 | 34 | 1 1 | 16 2 | 4 | | 8 4 | 1 2 | 8 9 | 5 2 | 1 | 12 |
| 284 DECHETS DE METAUX NON FERREUX | 1000\$ NOV DEC | 12799 | 2691 | 3496 2976 | 689 423 | 2419 | 463 | 3258 3336 | 198 141 | 3410 3412 | 1190 905 | 216 | 151 |
| TONNES | NOV DEC | 39572 | 8403 | 8291 6769 | 2465 1003 | 8412 | 1357 | 7548 6794 | 225 154 | 13307 13098 | 3949 2459 | 2014 | 407 |
| 285 MINER ARGENT ET PLATINE DECH | 1000\$ NOV DEC | 1540 | 79 | | 17 17 | 18 | 62 | 1519 1110 | | 3 | 3 | | |
| 286 MINER THORIUM URANIUM DGCH | 1000\$ NOV DEC | | | | | | | | | | | | |
| 291 MAT BRUTES ORIG ANIMALE NDA | 1000\$ NOV DEC | 2876 | 4187 | 913 920 | 730 683 | 328 | 525 | 741 859 | 1117 967 | 611 691 | 1489 1584 | 283 | 326 |
| TONNES | NOV DEC | 12315 | 11632 | 1293 1415 | 566 749 | 2307 | 1210 | 4755 5206 | 3206 2858 | 2537 2486 | 6122 3528 | 1423 | 528 |
| 292 MAT BRUTES ORIG VEGETALE NDA | 1000\$ NOV DEC | 18702 | 13398 | 1465 1745 | 1515 2342 | 1932 | 810 | 11514 9537 | 7388 6521 | 815 2035 | 1876 2427 | 2976 | 1809 |
| TONNES | NOV DEC | 20106 | 14466 | 2590 4085 | 4435 3720 | 4052 | 830 | 9502 6644 | 6153 4819 | 871 1239 | 1600 1619 | 3091 | 1448 |
| 321 CHARBON COKES ET AGGLOMERES | 1000\$ NOV DEC | 54386 | 11556 | 2048 1904 | 194 195 | 2585 | 195 | 8125 7107 | 217 204 | 41561 39329 | 10587 7912 | 67 | 363 |
| 1000 TONNES | NOV DEC | 3012 | 617 | 106 94 | 11 12 | 157 | 12 | 359 319 | 8 8 | 2388 2162 | 572 423 | 2 | 14 |
| 331 PETROLES BRUTS ET PART RAFF | 1000\$ NOV DEC | 1 | 45 | | | | | 1 | | | 44 41 | | 1 |
| 1000 TONNES | NOV DEC | | 3 | | | | | | | | 3 2 | | |
| 332 DERIVES DU PETROLE | 1000\$ NOV DEC | 62874 | 97608 | 11130 9843 | 12676 14160 | 8250 | 10971 | 15234 18720 | 25652 28413 | 6025 5988 | 13000 15844 | 22235 | 35309 |
| 1000 TONNES | NOV DEC | 2595 | 4265 | 468 414 | 530 487 | 294 | 404 | 587 719 | 1167 | 238 249 | 435 574 | 1008 | 1755 |
| 341 GAZ NATURELS ET GAZ D USINES | 1000\$ NOV DEC | 10846 | 2454 | 150 189 | 1271 1598 | 43 | 128 | 9904 10205 | 330 271 | 612 611 | 176 215 | 137 | 549 |
| 351 ENERGIE ELECTRIQUE | 1000\$ NOV DEC | 584 | 1086 | 274 194 | 1086 592 | | | 310 364 | | | | | |
| 1000 KWH | NOV DEC | 72910 | 195181 | 44232 29213 | 195181 115112 | | | 28678 35059 | | | | | |
| 411 CORPS GRAS D ORIGINE ANIMALE | 1000\$ NOV DEC | 1865 | 687 | 355 371 | 173 103 | 308 | 13 | 264 313 | 123 78 | 929 739 | 296 228 | 9 | 82 |
| TONNES | NOV DEC | 14184 | 3867 | 2965 2909 | 1325 675 | 1980 | 47 | 1432 1504 | 639 345 | 7785 5810 | 1765 1395 | 22 | 91 |
| 421 HUILE VEGETALE FIXE DOUCE | 1000\$ NOV DEC | 4518 | 3629 | 869 414 | 438 548 | 440 | 44 | 1217 1274 | 401 853 | 1862 773 | 1136 638 | 130 | 1610 |
| TONNES | NOV DEC | 21713 | 10400 | 2783 1783 | 1216 1603 | 2080 | 143 | 5934 6579 | 1561 4477 | 10758 4421 | 5231 2879 | 158 | 2249 |
| 422 AUTRES HUILES VEGET FIXES | 1000\$ NOV DEC | 3183 | 1828 | 161 209 | 292 341 | 728 | 45 | 1768 2150 | 1030 380 | 357 146 | 454 494 | 169 | 7 |
| TONNES | NOV DEC | 11527 | 6092 | 482 704 | 807 962 | 2901 | 151 | 6561 7761 | 3472 1221 | 989 514 | 1640 1669 | 594 | 22 |
| 431 HUILES ET GRAISSES ELABOREES | 1000\$ NOV DEC | 3768 | 2983 | 174 210 | 111 198 | 513 | 19 | 1647 1857 | 1169 820 | 1344 1019 | 1552 1914 | 90 | 132 |
| TONNES | NOV DEC | 20994 | 12217 | 927 1489 | 344 549 | 3135 | 56 | 9779 11445 | 3997 3075 | 6201 4852 | 7074 8993 | 952 | 746 |
| 512 PRODUITS CHIMIQUES ORGANIQU | 1000\$ NOV DEC | 55955 | 76354 | 11822 13956 | 11729 16706 | 5870 | 3238 | 10366 10274 | 13781 12518 | 22272 21372 | 38836 38723 | 5625 | 8770 |
| 513 ELEMENTS CHIMIQUES INORGANI | 1000\$ NOV DEC | 14237 | 18537 | 2384 2634 | 4346 4429 | 2803 | 940 | 3401 2894 | 1865 1655 | 4653 4496 | 8367 7566 | 996 | 3019 |
| 514 AUTR PROD CHIM INORGANIQUE | 1000\$ NOV DEC | 8830 | 17623 | 2005 2326 | 3810 3813 | 1977 | 1447 | 1041 1111 | 1636 1821 | 3186 2780 | 8944 7950 | 621 | 1786 |
| 515 MATERIAUX RADIOACTIFS ASSIM | 1000\$ NOV DEC | 494 | 957 | 187 397 | 604 229 | | | 26 24 | 23 249 | 246 35 | 325 133 | 35 | 5 |
| 521 GOUDRONS MINER DER CHIM BRUT | 1000\$ NOV DEC | 1448 | 1650 | 111 161 | 90 51 | 244 | 306 | 291 757 | 227 461 | 745 929 | 954 937 | 57 | 73 |
| 531 COLOR ORGA SYNT ETC | 1000\$ NOV DEC | 5918 | 19011 | 671 781 | 1459 1432 | 404 | 96 | 338 276 | 472 362 | 4364 5126 | 16483 16645 | 141 | 501 |
| 532 EXTRAITS COLORANTS | 1000\$ NOV DEC | 776 | 1566 | 167 350 | 323 480 | 47 | 19 | 20 13 | 58 62 | 517 422 | 1013 1201 | 25 | 153 |
| 533 PIGMENTS PEINTURES VERNIS | 1000\$ NOV DEC | 12069 | 13349 | 1520 1745 | 1527 1895 | 1133 | 608 | 3093 3195 | 2470 2199 | 6113 5658 | 7705 7623 | 210 | 1039 |
| 541 PRODUITS MEDICIN ET PHARMAC | 1000\$ NOV DEC | 18983 | 51851 | 3701 4463 | 13489 16605 | 1776 | 1328 | 3296 4687 | 3907 6015 | 8346 7686 | 25501 28496 | 1864 | 7626 |

import

| Waren - Produits | Monat Mois 1968 | EWG - CEE | | France | | Belg. - Lux. | | Nederland | | Deutschland (BR) | | Italia | |
|--|-----------------------|---|----------------|----------------|------------|--------------|----------------|----------------|----------------|---------------------|--------------|--------------|-------|
| | | intra | extra | intra | extra | intra | extra | intra | extra | intra | extra | intra | extra |
| | | 551 AETHERISCHE OELE U RIECHSTOFFE 1000\$ NOV DEC | 2879 | 5788 | 489 332 | 3296 2336 | 285 | 125 | 280 250 | 416 310 | 1130 1228 | 1207 1293 | 695 |
| 553 RIECH UND SCHOENHEITSMITTEL 1000\$ NOV DEC | 5150 | 1270 | 635 833 | 445 488 | 1110 | 88 | 1309 952 | 112 116 | 1024 1235 | 323 276 | 1072 | 302 | |
| 554 SEIFEN PUTZ UNO MASCHMITTEL 1000\$ NOV DEC | 8545 | 2523 | 2651 2288 | 446 400 | 1108 | 365 | 2271 1566 | 326 259 | 1290 1024 | 473 615 | 1225 | 913 | |
| 561 CHEMISCHE DUENGMITTEL 1000\$ NOV DEC | 17511 | 2715 | 8054 7989 | 543 1455 | 2934 | 315 | 911 1013 | 387 737 | 4521 1931 | 1055 509 | 1091 | 415 | |
| 571 SPRENGSTOFFE 1000\$ NOV DEC | 483 | 79 | 201 206 | 16 37 | 100 | 14 | 34 30 | 13 24 | 125 67 | 24 11 | 23 | 12 | |
| 581 KUNSTSTOFFE KUNSTHARZE USW 1000\$ NOV DEC | 64489 | 22139 | 16175 17973 | 3768 4864 | 8431 | 2453 | 9243 9100 | 3580 3880 | 19505 16254 | 8572 9135 | 11135 | 3766 | |
| 599 CHEMISCHE ERZEUGNISSE A N G 1000\$ NOV DEC | 147091 | 29380 | 35965 37649 | 3430 4734 | 21111 | 5075 | 20872 20413 | 4921 5902 | 46465 10821 | 10843 | 22678 | 5111 | |
| 611 LEDER 1000\$ NOV DEC | 32383 | 19535 | 8709 8009 | 5100 5511 | 4222 | 1732 | 3519 3517 | 2388 3181 | 6126 5264 | 5886 6989 | 9807 | 4429 | |
| 612 WAREN A LEGER KUNSTLEDER 1000\$ NOV DEC | 12373 | 12490 | 1505 1895 | 4056 3336 | 1218 | 511 | 1379 1194 | 588 565 | 6178 5857 | 3136 3209 | 2093 | 4199 | |
| 613 ZUGERICHTETE PELZFELLE 1000\$ NOV DEC | 2692 | 5130 | 437 473 | 1442 1010 | 256 | 103 | 372 334 | 129 170 | 1258 1157 | 882 879 | 369 | 2574 | |
| 621 HALBERZEUGNISSE AUS KAUSCHUK 1000\$ NOV DEC | 2003 | 833 | 366 440 | 105 156 | 292 | 36 | 471 482 | 91 41 | 756 667 | 565 531 | 118 | 36 | |
| 629 BEARB WAREN A KAUSCHUK 1000\$ NOV DEC | 1960 | 4027 | 174 251 | 1069 1360 | 238 | 232 | 415 258 | 283 266 | 844 593 | 2221 1769 | 289 | 222 | |
| 631 FURNIERE KUNSTHOLZ USW A N G 1000\$ NOV DEC | 4534 | 2378 | 1068 1148 | 643 494 | 694 | 169 | 808 832 | 280 277 | 1056 1120 | 762 628 | 908 | 524 | |
| 632 BEARBEITETE WAREN A HOLZ 1000\$ NOV DEC | 5636 | 1935 | 1458 1610 | 548 310 | 563 | 102 | 885 860 | 250 274 | 1553 1513 | 767 527 | 1177 | 268 | |
| 633 BEARBEITETE WAREN AUS KORR 1000\$ NOV DEC | 21212 | 7945 | 2473 2702 | 1264 1507 | 3662 | 781 | 2985 2503 | 876 820 | 8696 6636 | 3939 3123 | 3396 | 1085 | |
| 631 FURNIERE KUNSTHOLZ USW A N G 1000\$ NOV DEC | 19009 | 6910 | 2037 2239 | 792 1186 | 3382 | 593 | 2583 2100 | 752 593 | 8083 6047 | 3754 2869 | 2924 | 1019 | |
| 632 BEARBEITETE WAREN A HOLZ 1000\$ NOV DEC | 10350 | 6028 | 2636 2560 | 1392 786 | 980 | 386 | 2577 3039 | 892 932 | 3907 3615 | 2962 3040 | 250 | 396 | |
| 633 BEARBEITETE WAREN AUS KORR 1000\$ NOV DEC | 52584 | 22705 | 14426 15724 | 5840 3013 | 3644 | 1825 | 16937 18889 | 5538 5093 | 16753 14463 | 7683 7287 | 824 | 1819 | |
| 641 PAPIER UND PAPPE 1000\$ NOV DEC | 4420 | 3672 | 1331 1482 | 666 702 | 825 | 157 | 567 583 | 416 309 | 1155 949 | 1207 1011 | 542 | 1226 | |
| 642 WAREN AUS PAPIER ODER PAPPE 1000\$ NOV DEC | 393 | 1578 | 17 24 | 626 582 | 31 | 128 | 40 49 | 122 108 | 297 176 | 606 397 | 8 | 96 | |
| 642 WAREN AUS PAPIER ODER PAPPE 1000\$ NOV DEC | 32747 | 53724 | 7239 7410 | 10135 9416 | 6152 | 5336 | 5705 6330 | 7081 5684 | 11469 10564 | 25587 21122 | 2182 | 5585 | |
| 642 WAREN AUS PAPIER ODER PAPPE 1000\$ NOV DEC | 134009 | 334636 | 27533 27532 | 58100 53297 | 27308 | 30280 | 26942 25682 | 47251 37901 | 48316 45924 | 166053 135568 | 5910 | 32952 | |
| 651 GARNE AUS SPINNSTOFFEN 1000\$ NOV DEC | 12563 | 4372 | 3624 3554 | 1063 1137 | 2944 | 402 | 2676 2523 | 742 803 | 2353 2141 | 1350 1088 | 966 | 815 | |
| 651 GARNE AUS SPINNSTOFFEN 1000\$ NOV DEC | 24871 | 6514 | 7046 6040 | 1049 1233 | 5742 | 595 | 4788 4686 | 1280 1522 | 6240 5628 | 2642 2192 | 1055 | 948 | |
| 652 BAUMWOLLGEWEBE 1000\$ NOV DEC | 63402 | 13606 | 10989 10010 | 1332 1429 | 9559 | 1804 | 13146 14010 | 1777 1734 | 24958 22852 | 7529 7691 | 4750 | 1164 | |
| 652 BAUMWOLLGEWEBE 1000\$ NOV DEC | 30018 | 9254 | 5256 4880 | 966 1188 | 4687 | 1371 | 6289 6825 | 1466 1726 | 11786 10976 | 4753 5011 | 2000 | 698 | |
| 652 BAUMWOLLGEWEBE 1000\$ NOV DEC | 14092 | 8458 | 2622 2960 | 1657 1503 | 2165 | 800 | 2654 2681 | 1090 629 | 4831 4764 | 2873 2978 | 1820 | 2038 | |
| 652 BAUMWOLLGEWEBE 1000\$ NOV DEC | 5205 | 4822 | 936 1002 | 801 821 | 668 | 336 | 1010 971 | 683 371 | 1973 1960 | 1492 1602 | 618 | 1510 | |
| 653 ANDERE GEWEBE 1000\$ NOV DEC | 61012 | 12241 | 10717 11048 | 1906 1724 | 7772 | 1085 | 13021 14526 | 1502 1369 | 24391 23441 | 6060 6290 | 5111 | 1688 | |
| 653 ANDERE GEWEBE 1000\$ NOV DEC | 17001 | 5556 | 2598 2595 | 800 327 | 2578 | 1028 | 3722 4163 | 1161 656 | 6849 5872 | 1941 1853 | 1254 | 626 | |
| 654 TUELL SPITZEN BAENDER USW 1000\$ NOV DEC | 4312 | 2964 | 451 436 | 472 510 | 639 | 209 | 536 573 | 202 181 | 1857 1684 | 1426 1338 | 829 | 655 | |
| 654 TUELL SPITZEN BAENDER USW 1000\$ NOV DEC | 430 | 265 | 74 74 | 33 59 | 57 | 21 | 94 89 | 24 21 | 159 146 | 132 140 | 46 | 55 | |
| 655 SPEZIALGEWEBE UND ERZEUGNISSE 1000\$ NOV DEC | 16962 | 5219 | 3285 3849 | 1224 1056 | 2459 | 458 | 4201 4394 | 758 720 | 4725 4393 | 1830 1836 | 2292 | 949 | |
| 655 SPEZIALGEWEBE UND ERZEUGNISSE 1000\$ NOV DEC | 11413 | 2334 | 2511 3654 | 467 466 | 1406 | 199 | 3522 3995 | 371 300 | 3082 2748 | 954 812 | 892 | 343 | |
| 656 SPINNSTOFFWAREN A N G 1000\$ NOV DEC | 7628 | 4293 | 1964 1875 | 1042 852 | 681 | 279 | 2355 2204 | 814 1026 | 2112 1765 | 1550 1474 | 516 | 608 | |
| 656 SPINNSTOFFWAREN A N G 1000\$ NOV DEC | 4556 | 6937 | 994 1045 | 1805 1516 | 453 | 699 | 1899 1724 | 2239 2660 | 893 991 | 1945 1559 | 317 | 249 | |
| 657 FUSSBODENBELAEGE TEPPICHE USW 1000\$ NOV DEC | 18688 | 12804 | 3760 3771 | 1459 999 | 1300 | 383 | 4506 5174 | 948 763 | 8311 7401 | 9420 6377 | 811 | 594 | |

export

| Waren - Produits | Monat Mois | EWG - CEE | | France | | Belg. - Lux. | | Nederland | | Deutschland (BR) | | Italia | | | |
|-----------------------------------|---------------|-----------|-----|--------|--------|--------------|-------|-----------|-------|---------------------|-------|--------|-------|-------|-------|
| | | 1968 | | intra | extra | intra | extra | intra | extra | intra | extra | intra | extra | | |
| | | NOV | DEC | | | | | | | | | | | | |
| 551 HUILES ESSENTIEL PR AROM | 1000\$ | NOV | DEC | 2628 | 8128 | 1269 | 5208 | 34 | 31 | 730 | 1422 | 167 | 835 | 428 | 632 |
| | | | | | | 1411 | 4560 | | | 781 | 965 | 263 | 828 | | |
| 553 PARFUMERIE ET PROD OE BEAUTE | 1000\$ | NOV | DEC | 5008 | 6809 | 2559 | 5297 | 451 | 24 | 462 | 118 | 1371 | 1035 | 165 | 335 |
| | | | | | | 2150 | 5172 | | | 637 | 110 | 1381 | 1138 | | |
| 554 SAVONS PRODUITS D ENTRETIEN | 1000\$ | NOV | DEC | 8779 | 8179 | 1090 | 1642 | 1877 | 306 | 2303 | 568 | 3299 | 4996 | 210 | 667 |
| | | | | | | 1061 | 1393 | | | 1826 | 424 | 3056 | 4579 | | |
| 561 ENGRAIS MANUFACTURES | 1000\$ | NOV | DEC | 16868 | 27346 | 1771 | 4553 | 9241 | 4046 | 2277 | 6202 | 3166 | 9586 | 413 | 2959 |
| | | | | | | 1646 | 4206 | | | 1480 | 5053 | 3332 | 8876 | | |
| | 1000 TONNES | NOV | DEC | 457 | 737 | 50 | 127 | 262 | 103 | 39 | 170 | 97 | 256 | 9 | 81 |
| | | | | | | 44 | 146 | | | 27 | 117 | 127 | 261 | | |
| 571 EXPLOSIFS | 1000\$ | NOV | DEC | 1007 | 2480 | 152 | 736 | 146 | 69 | 29 | 1 | 601 | 1500 | 79 | 174 |
| | | | | | | 176 | 744 | | | 3 | 4 | 488 | 1465 | | |
| 581 MATIERES PLASTIQU RESIN ART | 1000\$ | NOV | DEC | 64413 | 72217 | 8257 | 8451 | 7351 | 3691 | 16648 | 8492 | 23038 | 39671 | 9119 | 11912 |
| | | | | | | 8695 | 10749 | | | 15561 | 8577 | 22048 | 40947 | | |
| | TONNES | NOV | DEC | 150470 | 157731 | 18964 | 13745 | 17011 | 7243 | 37411 | 17839 | 49825 | 83006 | 27259 | 35898 |
| | | | | | | 21142 | 19930 | | | 36210 | 17561 | 46974 | 87239 | | |
| 599 PRODUITS CHIMIQUES NOA | 1000\$ | NOV | DEC | 32349 | 44394 | 6253 | 6539 | 2390 | 1225 | 5020 | 7094 | 16664 | 25330 | 2022 | 4206 |
| | | | | | | 5443 | 8043 | | | 6655 | 4976 | 14536 | 22391 | | |
| 611 CUIRS | 1000\$ | NOV | DEC | 12906 | 9730 | 4959 | 2968 | 1821 | 351 | 1675 | 758 | 2121 | 4170 | 2330 | 1483 |
| | | | | | | 6057 | 4271 | | | 1520 | 560 | 2111 | 4380 | | |
| | TONNES | NOV | DEC | 2652 | 2754 | 694 | 959 | 461 | 67 | 592 | 298 | 521 | 1148 | 384 | 282 |
| | | | | | | 829 | 1092 | | | 518 | 175 | 502 | 1407 | | |
| 612 ARTICLES MANUF EN CUIR NOA | 1000\$ | NOV | DEC | 2032 | 2426 | 212 | 305 | 301 | 115 | 327 | 74 | 566 | 1060 | 626 | 872 |
| | | | | | | 184 | 326 | | | 329 | 99 | 593 | 1037 | | |
| 613 PELLETERIES APPRETEES | 1000\$ | NOV | DEC | 2019 | 3504 | 385 | 304 | 396 | 111 | 75 | 38 | 749 | 2040 | 414 | 1011 |
| | | | | | | 339 | 381 | | | 123 | 25 | 327 | 1386 | | |
| 621 DEMI PRODUITS EN CAOUTCHOUC | 1000\$ | NOV | DEC | 4500 | 5422 | 709 | 1059 | 534 | 96 | 690 | 306 | 1857 | 3087 | 710 | 874 |
| | | | | | | 891 | 1445 | | | 811 | 223 | 1922 | 3282 | | |
| | TONNES | NOV | DEC | 5908 | 6743 | 913 | 1222 | 613 | 86 | 1630 | 708 | 2067 | 4025 | 685 | 702 |
| | | | | | | 1042 | 1823 | | | 1827 | 472 | 2131 | 4208 | | |
| 629 ART MANUF EN CAOUTCHOUC NDA | 1000\$ | NOV | DEC | 20517 | 31360 | 7653 | 15171 | 2869 | 1017 | 2855 | 1043 | 4186 | 7646 | 2954 | 6483 |
| | | | | | | 5624 | 11845 | | | 2532 | 946 | 4559 | 7410 | | |
| | TONNES | NOV | DEC | 18405 | 23374 | 6343 | 11082 | 3035 | 854 | 3023 | 984 | 3483 | 5418 | 2521 | 5036 |
| | | | | | | 4841 | 8561 | | | 2824 | 759 | 3850 | 5070 | | |
| 631 BOIS ARTIF ET TRAVAILLES NOA | 1000\$ | NOV | DEC | 10932 | 7132 | 1919 | 1091 | 2025 | 817 | 620 | 253 | 2995 | 2929 | 3373 | 2042 |
| | | | | | | 1947 | 1224 | | | 527 | 247 | 2804 | 3384 | | |
| | TONNES | NOV | DEC | 52633 | 21876 | 5325 | 2160 | 17081 | 5717 | 2044 | 629 | 15622 | 5600 | 12561 | 7770 |
| | | | | | | 5765 | 2452 | | | 1432 | 565 | 15684 | 6112 | | |
| 632 ARTICLES MANUF EN BOIS NDA | 1000\$ | NOV | DEC | 12715 | 9558 | 618 | 936 | 734 | 113 | 974 | 312 | 1353 | 1185 | 9036 | 7012 |
| | | | | | | 634 | 839 | | | 815 | 179 | 1448 | 1439 | | |
| 633 ARTICLES EN LIEGE | 1000\$ | NOV | DEC | 420 | 230 | 49 | 52 | 8 | 1 | 256 | 35 | 31 | 49 | 76 | 93 |
| | | | | | | 38 | 25 | | | 162 | 19 | 25 | 45 | | |
| 641 PAPIERS ET CARTONS | 1000\$ | NOV | DEC | 33111 | 17433 | 4692 | 4090 | 7749 | 1236 | 8875 | 2034 | 9319 | 6030 | 2476 | 4043 |
| | | | | | | 5301 | 3167 | | | 8832 | 2102 | 8578 | 6046 | | |
| | TONNES | NOV | DEC | 134101 | 49027 | 20642 | 10415 | 27697 | 2392 | 43091 | 10505 | 33457 | 12831 | 9214 | 12884 |
| | | | | | | 24750 | 9746 | | | 43338 | 9608 | 30135 | 11744 | | |
| 642 ARTICLES EN PAPIER OU CARTON | 1000\$ | NOV | DEC | 12961 | 9874 | 1960 | 3750 | 1984 | 219 | 3434 | 1011 | 4674 | 3978 | 1109 | 916 |
| | | | | | | 1680 | 4095 | | | 3078 | 915 | 4367 | 4038 | | |
| | TONNES | NOV | DEC | 25792 | 13713 | 3972 | 5161 | 4631 | 358 | 8608 | 1725 | 6484 | 4216 | 2097 | 2253 |
| | | | | | | 2732 | 5527 | | | 8106 | 1490 | 6563 | 4441 | | |
| 651 FILS DE MATIERES TEXTILES | 1000\$ | NOV | DEC | 62973 | 56357 | 11833 | 11090 | 15719 | 4216 | 11977 | 6078 | 12340 | 18371 | 11104 | 16602 |
| | | | | | | 13603 | 15725 | | | 13085 | 5713 | 12047 | 20752 | | |
| | TONNES | NOV | DEC | 29390 | 24273 | 4277 | 3600 | 7913 | 1734 | 5580 | 2997 | 5294 | 7260 | 6326 | 8682 |
| | | | | | | 5195 | 6164 | | | 6284 | 2614 | 5286 | 8580 | | |
| 652 TISSUS COTON SAUF TISSUS SPEC | 1000\$ | NOV | DEC | 14629 | 18697 | 3539 | 4592 | 3224 | 1768 | 2808 | 4599 | 3425 | 4792 | 1633 | 2946 |
| | | | | | | 3954 | 4782 | | | 2901 | 4365 | 4105 | 6057 | | |
| | TONNES | NOV | DEC | 5231 | 5230 | 1362 | 1359 | 1373 | 637 | 1025 | 1290 | 1045 | 1278 | 426 | 666 |
| | | | | | | 1423 | 1465 | | | 1037 | 1143 | 1243 | 1502 | | |
| 653 AUTRES TISSUS SAUF SPECIAUX | 1000\$ | NOV | DEC | 58570 | 47429 | 8808 | 8411 | 13424 | 5357 | 12040 | 2923 | 15233 | 18618 | 9065 | 12120 |
| | | | | | | 9920 | 8401 | | | 11708 | 2961 | 17261 | 21028 | | |
| | TONNES | NOV | DEC | 15012 | 10373 | 1719 | 1419 | 4411 | 1843 | 3916 | 841 | 3053 | 3623 | 1913 | 2647 |
| | | | | | | 1916 | 1577 | | | 3625 | 833 | 3562 | 3906 | | |
| 654 TULLES DENTELLES BRODERIES | 1000\$ | NOV | DEC | 4452 | 4304 | 2794 | 2290 | 372 | 114 | 268 | 89 | 706 | 1085 | 312 | 726 |
| | | | | | | 2747 | 2117 | | | 257 | 69 | 721 | 1076 | | |
| | TONNES | NOV | DEC | 436 | 372 | 169 | 131 | 104 | 15 | 43 | 21 | 80 | 120 | 40 | 85 |
| | | | | | | 170 | 119 | | | 50 | 12 | 78 | 109 | | |
| 655 TISSUS SPECIAUX ARTIC ASSIM | 1000\$ | NOV | DEC | 18202 | 16024 | 2949 | 3342 | 3559 | 1195 | 3758 | 2041 | 5958 | 7943 | 1978 | 1503 |
| | | | | | | 2841 | 4319 | | | 3315 | 1698 | 5979 | 8012 | | |
| | TONNES | NOV | DEC | 12140 | 8532 | 1365 | 1891 | 3836 | 622 | 2023 | 1779 | 4053 | 3681 | 863 | 559 |
| | | | | | | 1497 | 2646 | | | 1878 | 1155 | 4251 | 3641 | | |
| 656 ARTICLES EN MAT TEXTILES NDA | 1000\$ | NOV | DEC | 7601 | 7229 | 1216 | 2126 | 2856 | 694 | 1109 | 591 | 1375 | 1349 | 1045 | 2469 |
| | | | | | | 1260 | 2871 | | | 1102 | 529 | 1414 | 1305 | | |
| | TONNES | NOV | DEC | 4795 | 5325 | 625 | 1730 | 2079 | 390 | 726 | 1492 | 910 | 420 | 455 | 1293 |
| | | | | | | 581 | 2146 | | | 909 | 1272 | 771 | 387 | | |
| 657 COUV PARQU TAPIS TAPISSERIE | 1000\$ | NOV | DEC | 18464 | 8659 | 714 | 1065 | 11024 | 2581 | 2944 | 1408 | 3177 | 2937 | 605 | 668 |
| | | | | | | 778 | 1257 | | | 2428 | 959 | 2673 | 2465 | | |

import

| Waren - Produits | Monat Mois | EWG - CEE | | France | | Belg. - Lux. | | Nederland | | Deutschland (BR) | | Italia | | |
|------------------------------------|---------------|-----------|--------|--------|-------|--------------|-------|-----------|-------|---------------------|-------|--------|-------|-------|
| | | 1968 | | intra | extra | intra | extra | intra | extra | intra | extra | intra | extra | |
| | | NOV | DEC | | | | | | | | | | | |
| 661 KALK ZEMENT UND BAUSTOFFE | 1000\$ | NOV | 11504 | 2936 | 2209 | 648 | 657 | 147 | 4668 | 192 | 3660 | 1632 | 310 | 317 |
| | 1000 TONNEN | DEC | 383 | 72 | 1967 | 575 | | | 4072 | 163 | 3056 | 1599 | | |
| | | NOV | | | 35 | 9 | 14 | 4 | 272 | 5 | 56 | 28 | 6 | 26 |
| | | DEC | | | 31 | 7 | | | 214 | 3 | 50 | 30 | | |
| 662 BAUMATERIAL AUS KERAM STOFFEN | 1000\$ | NOV | 9426 | 4726 | 2846 | 669 | 1530 | 537 | 1290 | 387 | 2990 | 2326 | 770 | 807 |
| | TONNEN | DEC | 123820 | 39591 | 7283 | 762 | 20510 | 3258 | 1561 | 370 | 2699 | 2454 | 5507 | 5620 |
| | | NOV | | | 26423 | 5498 | | | 18172 | 3292 | 54579 | 21923 | | |
| | | DEC | | | 44981 | 5818 | | | 18172 | 3235 | 44009 | 19090 | | |
| 663 WAREN A MINERAL STOFFEN ANG | 1000\$ | NOV | 10353 | 5407 | 2519 | 1127 | 1327 | 450 | 1741 | 909 | 2878 | 2048 | 1888 | 873 |
| | TONNEN | DEC | 114339 | 25913 | 2563 | 1226 | 19641 | 780 | 2104 | 807 | 2664 | 2307 | 2080 | 830 |
| | | NOV | | | 22082 | 2261 | | | 23061 | 7118 | 47475 | 14944 | | |
| | | DEC | | | 22152 | 2600 | | | 31427 | 3985 | 34796 | 11699 | | |
| 664 GLAS | 1000\$ | NOV | 14628 | 2888 | 2791 | 434 | 1575 | 176 | 2613 | 685 | 4610 | 604 | 3039 | 989 |
| | TONNEN | DEC | 57561 | 14958 | 3305 | 454 | 6975 | 551 | 3461 | 339 | 4361 | 542 | 7786 | 9243 |
| | | NOV | | | 6851 | 607 | | | 13224 | 3279 | 22725 | 1278 | | |
| | | DEC | | | 8413 | 943 | | | 14440 | 1756 | 18592 | 1047 | | |
| 665 GLASWAREN | 1000\$ | NOV | 9339 | 3253 | 2167 | 526 | 1294 | 245 | 2295 | 350 | 2452 | 1522 | 1131 | 610 |
| | TONNEN | DEC | 29067 | 7714 | 2385 | 437 | 4334 | 1024 | 2197 | 411 | 2078 | 1369 | 1340 | 464 |
| | | NOV | | | 6172 | 503 | | | 11389 | 1084 | 5832 | 4639 | | |
| | | DEC | | | 5104 | 453 | | | 10284 | 1210 | 5616 | 4187 | | |
| 666 FEINKERAMISCHE ERZEUGNISSE | 1000\$ | NOV | 5286 | 1918 | 1386 | 304 | 835 | 186 | 1111 | 336 | 728 | 620 | 1226 | 472 |
| | TONNEN | DEC | 4765 | 1655 | 1575 | 290 | 726 | 167 | 1053 | 227 | 576 | 460 | 1117 | 470 |
| | | NOV | | | 1133 | 252 | | | 1168 | 292 | 621 | 474 | | |
| | | DEC | | | 1250 | 218 | | | 1085 | 207 | 535 | 333 | | |
| 667 EDEL SCHMUCKSTEINE ECHT PERLEN | 1000\$ | NOV | 8472 | 33014 | 1350 | 3491 | 2306 | 23396 | 657 | 645 | 3650 | 5298 | 509 | 184 |
| | TONNEN | DEC | 9505 | 15150 | 1451 | 3468 | 1363 | 789 | 1142 | 2321 | 3034 | 5018 | 4318 | 4071 |
| | | NOV | | | 1553 | 4619 | | | 332 | 426 | 1939 | 5245 | | |
| | | DEC | | | 1619 | 3006 | | | 368 | 376 | 2254 | 5112 | | |
| 671 ROHEISEN SPIEGEL FERROLEG | 1000\$ | NOV | 104 | 136 | 25 | 18 | 17 | 12 | 3 | 3 | 14 | 39 | 45 | 64 |
| | 1000 TONNEN | DEC | 27976 | 13237 | 26 | 10 | 3208 | 3654 | 3 | 4 | 16 | 30 | 5351 | 3227 |
| | | NOV | | | 10951 | 1445 | | | 1304 | 430 | 7162 | 4481 | | |
| | | DEC | | | 10984 | 2091 | | | 1319 | 206 | 6732 | 3397 | | |
| 672 STAHLROHBLÖCKE STAHLHALBZEUG | 1000\$ | NOV | 319 | 144 | 119 | 16 | 39 | 28 | 14 | 7 | 82 | 52 | 65 | 41 |
| | 1000 TONNEN | DEC | 55845 | 8525 | 116 | 22 | 4537 | 957 | 14 | 3 | 81 | 37 | 4744 | 2420 |
| | | NOV | | | 119 | 16 | | | 1002 | 638 | 21448 | 3693 | | |
| | | DEC | | | 116 | 22 | | | 10543 | 738 | 19494 | 4227 | | |
| 673 STABSTAHL U PROFILE AUS STAHL | 1000\$ | NOV | 517 | 51 | 124 | 4 | 38 | 5 | 109 | 4 | 206 | 20 | 40 | 18 |
| | 1000 TONNEN | DEC | 68257 | 18387 | 127 | 3 | 641 | 641 | 101 | 5 | 190 | 25 | 9787 | 3245 |
| | | NOV | | | 141 | 20 | | | 58 | 6 | 202 | 60 | | |
| | | DEC | | | 160 | 11 | | | 52 | 5 | 163 | 51 | | |
| 674 BREITFLACHSTAHL UND BLECHE | 1000\$ | NOV | 12320 | 2172 | 3668 | 270 | 732 | 69 | 2159 | 213 | 4565 | 1156 | 1196 | 464 |
| | TONNEN | DEC | 88510 | 5780 | 3733 | 253 | 3667 | 72 | 2680 | 239 | 4191 | 939 | 6650 | 1226 |
| | | NOV | | | 26858 | 281 | | | 14632 | 503 | 36703 | 3698 | | |
| | | DEC | | | 25859 | 256 | | | 19316 | 462 | 32054 | 2235 | | |
| 675 BANDSTAHL | 1000\$ | NOV | 792 | 272 | 94 | 235 | 37 | 3 | 273 | 8 | 108 | 11 | 280 | 23 |
| | TONNEN | DEC | 9277 | 5210 | 136 | 217 | 615 | 7 | 143 | 1 | 79 | 24 | 4657 | 339 |
| | | NOV | | | 94 | 235 | | | 273 | 8 | 108 | 11 | | |
| | | DEC | | | 136 | 217 | | | 143 | 1 | 79 | 24 | | |
| 676 SCHIENEN EISENBAHNBERBAUMAT | 1000\$ | NOV | 5201 | 1514 | 1363 | 227 | 287 | 81 | 1200 | 141 | 1787 | 687 | 564 | 378 |
| | TONNEN | DEC | 20925 | 4059 | 1544 | 281 | 1170 | 177 | 1288 | 133 | 1854 | 598 | 1971 | 1275 |
| | | NOV | | | 1363 | 227 | | | 5409 | 293 | 6470 | 1762 | | |
| | | DEC | | | 1544 | 281 | | | 6080 | 267 | 6649 | 1187 | | |
| 677 DRAHT AUSGEN WALZDRAHT | 1000\$ | NOV | 20334 | 6730 | 4943 | 1481 | 2363 | 445 | 7816 | 1211 | 2602 | 2288 | 2610 | 1305 |
| | TONNEN | DEC | 88704 | 17327 | 5991 | 1288 | 7955 | 921 | 8213 | 1165 | 2579 | 3127 | 10736 | 4009 |
| | | NOV | | | 4943 | 1481 | | | 7816 | 1211 | 2602 | 2288 | | |
| | | DEC | | | 5991 | 1288 | | | 8213 | 1165 | 2579 | 3127 | | |
| 679 GUSS U SCHMIEDESTUECKE ROH | 1000\$ | NOV | 871 | 202 | 121 | 44 | 172 | 5 | 169 | 14 | 280 | 65 | 129 | 74 |
| | TONNEN | DEC | 2685 | 382 | 207 | 31 | 494 | 3 | 190 | 19 | 325 | 75 | 632 | 95 |
| | | NOV | | | 121 | 44 | | | 169 | 14 | 280 | 65 | | |
| | | DEC | | | 207 | 31 | | | 190 | 19 | 325 | 75 | | |
| 681 SILBER PLATIN USW | 1000\$ | NOV | 5123 | 28774 | 910 | 7776 | 315 | 2342 | 909 | 930 | 1620 | 13883 | 1369 | 3843 |
| | TONNEN | DEC | 41099 | 113836 | 4509 | 3796 | 3687 | 29130 | 2633 | 185 | 2840 | 14898 | 4518 | 22877 |
| | | NOV | | | 910 | 7776 | | | 909 | 930 | 1620 | 13883 | | |
| | | DEC | | | 4509 | 3796 | | | 2633 | 185 | 2840 | 14898 | | |
| 682 KUPFER | 1000\$ | NOV | 37546 | 109332 | 12327 | 9870 | 4052 | 28560 | 7503 | 3790 | 13064 | 48169 | 3829 | 22763 |
| | TONNEN | DEC | 2246 | 14745 | 15236 | 21613 | 3687 | 29130 | 8482 | 4133 | 10179 | 42776 | 4518 | 22877 |
| | | NOV | | | 12327 | 9870 | | | 7503 | 3790 | 13064 | 48169 | | |
| | | DEC | | | 15236 | 21613 | | | 8482 | 4133 | 10179 | 42776 | | |
| 683 NICKEL | 1000\$ | NOV | 802 | 5560 | 11179 | 8832 | 4052 | 28560 | 6166 | 3107 | 12320 | 46070 | 670 | 2364 |
| | TONNEN | DEC | 25328 | 26010 | 12784 | 18564 | 4330 | 5062 | 6925 | 3643 | 9075 | 39580 | 306 | 1081 |
| | | NOV | | | 11179 | 8832 | | | 6166 | 3107 | 12320 | 46070 | | |
| | | DEC | | | 12784 | 18564 | | | 6925 | 3643 | 9075 | 39580 | | |
| 684 ALUMINIUM | 1000\$ | NOV | 36437 | 48160 | 5923 | 5416 | 4330 | 5062 | 3371 | 1658 | 8837 | 9279 | 2867 | 4595 |
| | TONNEN | DEC | 7637 | 9561 | 6094 | 3678 | 7033 | 9768 | 3022 | 2054 | 11612 | 10476 | 4138 | 8323 |
| | | NOV | | | 5923 | 5416 | | | 3371 | 1658 | 8837 | 9279 | | |
| | | DEC | | | 6094 | 3678 | | | 3022 | 2054 | 11612 | 10476 | | |

export

| Waren-Produits | Monat Mois | EWG - CEE | | France | | Belg. - Lux. | | Nederland | | Deutschland (BR) | | Italia | |
|---|---------------|-----------|--------|----------------|----------------|--------------|-------|----------------|--------------|---------------------|------------------|--------|-------|
| | | 1968 | | intra | extra | intra | extra | intra | extra | intra | extra | intra | extra |
| | | NOV | DEC | | | | | | | | | | |
| 661 CHAUX CEMENTS OUVR PR BATIMENT 1000 TONNES | NOV DEC | 11153 | 5772 | 1102 1138 | 1141 1378 | 3038 | 764 | 195 163 | 29 18 | 2385 2238 | 813 729 | 4433 | 3025 |
| 662 PIECES DE CONSTR EN CERAM 1000 TONNES | NOV DEC | 12373 | 7997 | 1117 1702 | 1953 2048 | 996 | 156 | 1685 1441 | 97 53 | 4829 5143 | 3672 4161 | 3746 | 2119 |
| 663 ARTICLES MINERAUX NOA 1000 TONNES | NOV DEC | 10481 | 9311 | 1790 1456 | 2025 1596 | 1895 | 248 | 1005 893 | 184 205 | 4410 4200 | 5573 5003 | 1381 | 1281 |
| 664 VERRE 1000 TONNES | NOV DEC | 122594 | 29615 | 16696 8425 | 2142 1927 | 27447 | 95 | 32445 26844 | 421 584 | 29995 34405 | 13376 9675 | 16011 | 13581 |
| 665 VERRERIE 1000 TONNES | NOV DEC | 14497 | 16711 | 2743 2791 | 2873 2754 | 6286 | 5721 | 1985 1901 | 683 500 | 2487 2211 | 5296 4315 | 996 | 2138 |
| 666 ARTICLES EN CERAMIQUE 1000 TONNES | NOV DEC | 54954 | 54747 | 11469 11347 | 8579 7778 | 20844 | 20169 | 6927 7729 | 1350 1107 | 11127 10119 | 15360 11306 | 4587 | 9289 |
| 667 PIERRE GEMME PERLES FINES 1000 TONNES | NOV DEC | 10713 | 11141 | 2228 2218 | 4187 3986 | 2140 | 1006 | 314 315 | 229 109 | 3835 3209 | 3825 3149 | 2196 | 1894 |
| 668 ARTICLES EN CERAMIQUE 1000 TONNES | NOV DEC | 32095 | 20914 | 5420 5673 | 9277 9473 | 8058 | 2624 | 1200 1247 | 493 33 | 11403 9656 | 5140 2846 | 6014 | 3380 |
| 669 ARTICLES EN CERAMIQUE 1000 TONNES | NOV DEC | 5732 | 5105 | 520 483 | 688 440 | 301 | 80 | 630 502 | 324 124 | 3314 3563 | 2963 2500 | 967 | 1050 |
| 670 ARTICLES EN CERAMIQUE 1000 TONNES | NOV DEC | 4976 | 3158 | 494 501 | 475 268 | 329 | 99 | 541 426 | 213 60 | 2927 3152 | 1729 1542 | 685 | 642 |
| 671 SPIEGEL FONTES FERRO ALLIAG 1000 TONNES | NOV DEC | 7017 | 34908 | 246 254 | 1526 1390 | 4784 | 29899 | 719 1435 | 414 2367 | 1263 1102 | 3043 2214 | 5 | 26 |
| 672 ACIER LINGOTS ET FORM PRIM 1000 TONNES | NOV DEC | SECRET | SECRET | 3422 3342 | 1249 1324 | 1677 | 439 | SECRET | SECRET | 3020 3240 | 2319 6207 | 423 | 94 |
| 673 BARRES PROFILES PALPLANCHES 1000 TONNES | NOV DEC | 101 | 28 | 24 23 | 7 4 | 16 | 1 | 13 14 | 1 1 | 47 51 | 19 99 | 1 | |
| 674 LARGES PLATS ET TOLES 1000 TONNES | NOV DEC | 27956 | 14460 | 4843 4446 | 2322 933 | 9140 | 1114 | 2845 3253 | 1503 973 | 10709 10682 | 8078 5211 | 419 | 1443 |
| 675 FEUILLARDS 1000 TONNES | NOV DEC | 328 | 172 | 53 48 | 30 16 | 111 | 13 | 39 43 | 18 13 | 120 116 | 94 64 | 5 | 17 |
| 676 RAILS AUT ELEM O VOIES FER 1000 TONNES | NOV DEC | 58766 | 56731 | 11689 12402 | 13051 13111 | 24808 | 20982 | 1571 1708 | 1416 1243 | 17264 18658 | 18883 13655 | 3434 | 2399 |
| 677 FILS FER ACIER SF FIL MACH 1000 TONNES | NOV DEC | 534 | 580 | 101 110 | 137 143 | 250 | 223 | 14 15 | 15 13 | 139 145 | 186 128 | 30 | 19 |
| 678 TUB TUYAUX RACC FON FER AC 1000 TONNES | NOV DEC | 72110 | 81677 | 16426 16496 | 18060 23521 | 29110 | 13855 | 5716 4473 | 8303 6687 | 16583 15985 | 34397 29865 | 4275 | 7062 |
| 679 OUVR BRUTS FON AC MOULE 1000 TONNES | NOV DEC | 524 | 583 | 104 105 | 108 135 | 235 | 93 | 46 37 | 64 51 | 121 107 | 275 224 | 18 | 43 |
| 680 FEUILLARDS 1000 TONNES | NOV DEC | 12866 | 11542 | 1837 1801 | 1943 1828 | 5962 | 2997 | 844 1127 | 206 121 | 3925 4308 | 5646 5027 | 298 | 750 |
| 681 RAILS AUT ELEM O VOIES FER 1000 TONNES | NOV DEC | 91226 | 67287 | 10506 8923 | 8230 7837 | 49755 | 26196 | 7131 9996 | 1230 659 | 22743 24810 | 27461 21926 | 1091 | 4170 |
| 682 TUB TUYAUX RACC FON FER AC 1000 TONNES | NOV DEC | 1016 | 2362 | 262 386 | 745 1060 | 296 | 737 | 49 41 | 237 115 | 396 593 | 641 1076 | 13 | 2 |
| 683 FILS FER ACIER SF FIL MACH 1000 TONNES | NOV DEC | 13287 | 16794 | 3580 6981 | 4149 5137 | 4138 | 7661 | 753 669 | 603 264 | 4804 6810 | 4374 6529 | 12 | 7 |
| 684 TUB TUYAUX RACC FON FER AC 1000 TONNES | NOV DEC | 5507 | 10985 | 666 506 | 1973 1152 | 2527 | 4076 | 399 340 | 235 138 | 1756 1790 | 4257 3973 | 159 | 444 |
| 685 TUB TUYAUX RACC FON FER AC 1000 TONNES | NOV DEC | 21714 | 55213 | 1973 1258 | 12473 5710 | 9988 | 21602 | 1689 1160 | 1512 793 | 7602 7538 | 17967 14025 | 462 | 1659 |
| 686 TUB TUYAUX RACC FON FER AC 1000 TONNES | NOV DEC | 21121 | 55198 | 3098 2574 | 10205 10629 | 2146 | 1067 | 1612 1590 | 1570 1478 | 12272 12840 | 30148 26329 | 1993 | 12208 |
| 687 OUVR BRUTS FON AC MOULE 1000 TONNES | NOV DEC | 89522 | 263083 | 13129 10930 | 43547 46344 | 12394 | 5392 | 7843 7885 | 7655 7195 | 48360 49275 | 141241 115722 | 7816 | 65248 |
| 688 OUVR BRUTS FON AC MOULE 1000 TONNES | NOV DEC | 1360 | 1057 | 255 395 | 167 363 | 516 | 216 | 87 109 | 14 | 425 455 | 481 808 | 77 | 193 |
| 689 OUVR BRUTS FON AC MOULE 1000 TONNES | NOV DEC | 3888 | 2922 | 946 1275 | 394 436 | 1599 | 494 | 285 337 | 56 | 906 1091 | 1742 3175 | 152 | 292 |
| 690 ARGENT ET PLATINE ETC 1000 TONNES | NOV DEC | 9063 | 15449 | 2002 2753 | 3040 6443 | 1148 | 317 | 129 252 | 146 232 | 5214 2506 | 10639 19647 | 570 | 1307 |
| 691 CUIVRE 1000 TONNES | NOV DEC | 39369 | 26717 | 3223 3179 | 2263 1889 | 26789 | 5642 | 1668 1894 | 1008 1589 | 6164 6772 | 15686 16459 | 1525 | 2118 |
| 692 CUIVRE 1000 TONNES | NOV DEC | 35150 | 21539 | 2848 2783 | 1646 1364 | 24425 | 4927 | 1599 1805 | 812 1394 | 5081 5146 | 12544 13095 | 1197 | 1590 |
| 693 NICKEL 1000 TONNES | NOV DEC | 2431 | 3436 | 1297 1051 | 653 1372 | 55 | 7 | 156 189 | 1464 293 | 863 1356 | 1225 1627 | 60 | 87 |
| 694 NICKEL 1000 TONNES | NOV DEC | 872 | 1077 | 487 379 | 259 560 | 23 | 3 | 48 61 | 420 91 | 289 463 | 352 475 | 25 | 43 |
| 695 ALUMINIUM 1000 TONNES | NOV DEC | 26098 | 16738 | 7811 7948 | 4095 5578 | 3592 | 3159 | 4215 5260 | 871 850 | 7186 7747 | 5274 5283 | 3294 | 3339 |
| 696 ALUMINIUM 1000 TONNES | NOV DEC | 37917 | 20243 | 12703 12989 | 5476 7910 | 4741 | 4429 | 6129 8363 | 716 747 | 9079 9243 | 5103 5045 | 5265 | 4519 |

import

| Waren - Produits | Monat Mois | EWG - CEE | | France | | Belg. - Lux. | | Nederland | | Deutschland (BR) | | Italia | | |
|---------------------------------------|---------------|-----------|--------|--------|-------|--------------|-------|-----------|-------|---------------------|-------|--------|-------|-------|
| | | 1968 | | intra | extra | intra | extra | intra | extra | intra | extra | intra | extra | |
| | | NOV | DEC | | | | | | | | | | | |
| 685 BLEI | 1000s | NOV | 2488 | 3986 | 516 | 435 | 280 | 136 | 881 | 841 | 652 | 1175 | 159 | 1399 |
| | TONNEN | DEC | 8150 | 15410 | 1866 | 1658 | 987 | 535 | 2971 | 2952 | 2049 | 4603 | 277 | 5662 |
| | | | | | 2676 | 3407 | | | 2659 | 3217 | 2021 | 8052 | | |
| 686 ZINK | 1000s | NOV | 4953 | 4038 | 1173 | 140 | 59 | 672 | 246 | 462 | 2880 | 1611 | 595 | 1153 |
| | TONNEN | DEC | 16636 | 14286 | 4000 | 484 | 120 | 2483 | 161 | 297 | 3601 | 1611 | 1752 | 4090 |
| | | | | | 2959 | 974 | | | 404 | 1112 | 10110 | 3586 | | |
| 687 ZINN | 1000s | NOV | 1824 | 7597 | 928 | 1830 | 156 | 11 | 23 | 722 | 600 | 2786 | 117 | 2248 |
| | TONNEN | DEC | 565 | 2387 | 510 | 1770 | 66 | 3 | 196 | 949 | 866 | 2351 | 38 | 742 |
| | | | | | 148 | 525 | | | 77 | 306 | 262 | 730 | | |
| 688 URAN THORIUM U LEGIERUNGEN | 1000s | NOV | 4 | 9 | | 3 | | | | | | 5 | 4 | 1 |
| | TONNEN | DEC | 3029 | 8187 | 566 | 1779 | 350 | 2679 | 246 | 311 | 1418 | 3050 | 449 | 368 |
| | | | | | 666 | 1025 | | | 120 | 224 | 1650 | 4584 | | |
| 689 ANDERE UNEDLE NE METALLE | 1000s | NOV | 1253 | 3774 | 116 | 394 | 54 | 749 | 44 | 131 | 832 | 2372 | 207 | 128 |
| | TONNEN | DEC | 9671 | 1657 | 3677 | 224 | 1496 | 82 | 35 | 54 | 1292 | 4226 | 195 | 213 |
| | | | | | 3565 | 210 | | | 3857 | 187 | 1663 | 947 | | |
| 691 METALLKONSTRUKTIONEN U TEILE | 1000s | NOV | 24700 | 3305 | 8921 | 615 | 3718 | 112 | 8030 | 239 | 3700 | 1922 | 331 | 417 |
| | TONNEN | DEC | 4239 | 682 | 8279 | 206 | 1054 | 69 | 9219 | 369 | 2981 | 1983 | 190 | 69 |
| | | | | | 1201 | 80 | | | 1130 | 133 | 664 | 331 | | |
| 692 BEHAELTER FAESSER USW A METALL | 1000s | NOV | 9115 | 1092 | 3132 | 103 | 2379 | 131 | 1094 | 269 | 584 | 603 | 250 | 104 |
| | TONNEN | DEC | 5672 | 518 | 2953 | 91 | 369 | 52 | 2121 | 151 | 1233 | 603 | 104 | |
| | | | | | 1727 | 90 | | | 2067 | 311 | 996 | 510 | | |
| 693 KABEL STACHELORAHN USW | 1000s | NOV | 18089 | 1285 | 3327 | 106 | 854 | 86 | 1703 | 100 | 1439 | 83 | 801 | 203 |
| | TONNEN | DEC | 5325 | 2812 | 4901 | 95 | 274 | 274 | 1923 | 59 | 1601 | 48 | 1437 | 550 |
| | | | | | 1743 | 572 | | | 6548 | 62 | 5791 | 129 | | |
| 694 NAEGEL UND SCHRAUBEN | 1000s | NOV | 7946 | 1523 | 1778 | 621 | 927 | 274 | 1358 | 599 | 892 | 974 | 405 | 393 |
| | TONNEN | DEC | 10101 | 11198 | 2947 | 260 | 1091 | 183 | 1736 | 646 | 1041 | 960 | 295 | 114 |
| | | | | | 3152 | 320 | | | 2765 | 644 | 1833 | 746 | | |
| 695 WERKZEUGE AUS UNEDLEN METALL | 1000s | NOV | 22483 | 9441 | 2787 | 2449 | 1786 | 919 | 1669 | 1161 | 1429 | 4879 | 2430 | 1790 |
| | TONNEN | DEC | 3194 | 1674 | 3614 | 2371 | 502 | 82 | 1983 | 981 | 1731 | 3286 | 621 | 159 |
| | | | | | 1011 | 206 | | | 5917 | 1638 | 3328 | 3057 | | |
| 696 SCHNEIDWAREN UND BESTECKE | 1000s | NOV | 10546 | 2565 | 1383 | 233 | 602 | 82 | 444 | 380 | 516 | 847 | 621 | 159 |
| | TONNEN | DEC | 697 | 2565 | 3837 | 608 | 2945 | 333 | 511 | 347 | 432 | 652 | 833 | 289 |
| | | | | | 3320 | 450 | | | 1769 | 511 | 1162 | 824 | | |
| 698 AND BEARB WAREN A UNEDL METALL | 1000s | NOV | 27149 | 33209 | 6596 | 1980 | 4101 | 975 | 1523 | 347 | 1014 | 812 | 833 | 289 |
| | TONNEN | DEC | 711 | 33209 | 7270 | 1821 | 5068 | 4430 | 6490 | 1483 | 2971 | 2786 | 2541 | 1791 |
| | | | | | 19169 | 7547 | | | 5481 | 9399 | 6242 | 5618 | 4313 | 9458 |
| 711 DAMPFKESSEL U NICHTELEKT MOTOR | 1000s | NOV | 19278 | 8596 | 11422 | 5627 | 1699 | 569 | 1575 | 623 | 2409 | 1150 | 2173 | 627 |
| | TONNEN | DEC | 714 | 8596 | 20588 | 3219 | 3609 | 2808 | 2822 | 487 | 2937 | 1336 | 1458 | 6005 |
| | | | | | 20298 | 17711 | | | 6920 | 3791 | 14271 | 14261 | 6675 | 6005 |
| 714 BUEROMASCHINEN | 1000s | NOV | 17739 | 14892 | 5686 | 3464 | 2539 | 851 | 3612 | 3994 | 11558 | 14458 | 5024 | 4176 |
| | TONNEN | DEC | 717 | 14892 | 11491 | 3583 | 3269 | 1676 | 2144 | 900 | 3164 | 6964 | 5874 | 3523 |
| | | | | | 6885 | 4642 | | | 2721 | 1134 | 3821 | 7964 | | |
| 717 MASCH F TEXT LEGER NAEHMASCH | 1000s | NOV | 31288 | 24694 | 8358 | 4788 | 4527 | 2948 | 2555 | 869 | 4425 | 7582 | 6702 | 3959 |
| | TONNEN | DEC | 719 | 24694 | 12784 | 8452 | 18747 | 7733 | 2555 | 2070 | 6566 | 5944 | 24834 | 14572 |
| | | | | | 8588 | 1138 | | | 5206 | 1757 | 6265 | 7873 | | |
| 718 MASCH F BESOND GEN INDUSTRIEN | 1000s | NOV | 126122 | 81590 | 39906 | 20884 | 18747 | 7733 | 30152 | 11473 | 19243 | 26928 | 24834 | 14572 |
| | TONNEN | DEC | 722 | 81590 | 50856 | 21885 | 5852 | 1560 | 30152 | 11557 | 17698 | 24658 | 24834 | 14572 |
| | | | | | 6271 | 4214 | | | 9958 | 3647 | 7881 | 9666 | 7679 | 3840 |
| 722 ELEKTR MASCH U SCHALTGERAETE | 1000s | NOV | 7352 | 2879 | 1514 | 511 | 1719 | 495 | 10774 | 4281 | 6447 | 7609 | 702 | 537 |
| | TONNEN | DEC | 724 | 2879 | 1563 | 584 | 5032 | 506 | 2558 | 351 | 1408 | 821 | 702 | 537 |
| | | | | | 1563 | 584 | | | 2009 | 515 | 1418 | 736 | | |
| 723 DRAEHTE KABEL ISOLATOREN F EL | 1000s | NOV | 31312 | 13642 | 7117 | 2768 | 3792 | 803 | 10772 | 3010 | 4358 | 4591 | 5273 | 2470 |
| | TONNEN | DEC | 725 | 13642 | 8430 | 3398 | 506 | 803 | 9096 | 2234 | 5446 | 4866 | 2470 | |
| | | | | | 7117 | 2768 | | | 10772 | 3010 | 4358 | 4591 | | |
| 724 APP F TELEGR TELEPHON FERNSEH | 1000s | NOV | 27443 | 4669 | 7542 | 1138 | 5032 | 506 | 6087 | 1086 | 6423 | 1484 | 2359 | 455 |
| | TONNEN | DEC | 726 | 4669 | 6958 | 973 | 506 | 506 | 6361 | 935 | 5973 | 1496 | 455 | |
| | | | | | 7542 | 1138 | | | 6087 | 1086 | 6423 | 1484 | | |
| 725 ELEKTRISCHE HAUSHALTSGERAETE | 1000s | NOV | 3370 | 1684 | 1279 | 368 | 575 | 125 | 599 | 256 | 462 | 760 | 455 | 175 |
| | TONNEN | DEC | 729 | 1684 | 1355 | 211 | 575 | 125 | 616 | 291 | 613 | 747 | 455 | 175 |
| | | | | | 1279 | 368 | | | 599 | 256 | 462 | 760 | | |
| 726 APP F ELEKTROMEDIZIN BESTRAHL | 1000s | NOV | 58931 | 46620 | 12528 | 11610 | 7988 | 2612 | 13250 | 8379 | 12892 | 15485 | 12273 | 8534 |
| | TONNEN | DEC | 731 | 46620 | 18290 | 11208 | 7988 | 2612 | 13042 | 7537 | 12831 | 14786 | 12273 | 8534 |
| | | | | | 12528 | 11610 | | | 13042 | 7537 | 12831 | 14786 | | |
| 729 ELEKTR MASCHINEN U APP A N G | 1000s | NOV | 2557 | 675 | 1103 | 107 | 360 | 10 | 296 | 14 | 544 | 209 | 254 | 335 |
| | TONNEN | DEC | 732 | 675 | 1299 | 16 | 360 | 10 | 394 | 31 | 815 | 167 | 254 | 335 |
| | | | | | 1103 | 107 | | | 296 | 14 | 544 | 209 | | |
| 731 SCHIENENFAHRZEUGE | 1000s | NOV | 12865 | 44331 | 61113 | 15573 | 52673 | 13424 | 35080 | 7719 | 38394 | 4719 | 25605 | 2896 |
| | TONNEN | DEC | 162425 | 38032 | 67105 | 10901 | 47019 | 12896 | 31504 | 4638 | 55327 | 4870 | 17587 | 2858 |
| | | | | | 61113 | 15573 | | | 35080 | 7719 | 38394 | 4719 | | |
| 732 KRAFTFAHRZEUGE | 1000s | NOV | 8480 | 2877 | 2636 | 477 | 1358 | 392 | 2050 | 1069 | 1914 | 849 | 522 | 90 |
| | TONNEN | DEC | 733 | 2877 | 3368 | 408 | 1358 | 392 | 2487 | 790 | 2108 | 940 | 522 | 90 |
| | | | | | 2636 | 477 | | | 2050 | 1069 | 1914 | 849 | | |
| 733 STRASSENFAHRZEUGE O KRAFTANTR | 1000s | NOV | | | | | | | | | | | | |
| | TONNEN | DEC | | | | | | | | | | | | |

TAB. 9

COMMERCE DE LA CEE
par produits

export

| Waren - Produits | Monat Mois 1968 | EWG - CEE | | France | | Belg. - Lux. | | Nederland | | Deutschland (BR) | | Italia | |
|---------------------------------------|-----------------------|--------------|----------------------|----------------|----------------|--------------|------------|----------------|----------------|---------------------|------------------|------------|------------|
| | | intra | extra | intra | extra | intra | extra | intra | extra | intra | extra | intra | extra |
| | | 685 PLOMB | 1000\$ NOV DEC | 2720 | 1592 | 112 87 | 392 214 | 1338 | 379 | 356 509 | 51 169 | 913 707 | 763 652 |
| | TONNES NOV DEC | 8958 | 4624 | 201 241 | 1671 573 | 4865 | 1227 | 1169 1632 | 101 477 | 2722 2093 | 1621 1301 | 1 | 4 |
| 686 ZINC | 1000\$ NOV DEC | 5222 | 2165 | 658 544 | 168 454 | 2987 | 1164 | 662 606 | 247 147 | 905 693 | 578 1133 | 10 | 8 |
| | TONNES NOV DEC | 17873 | 7121 | 2249 1858 | 567 1550 | 10076 | 3933 | 2453 2206 | 897 530 | 3082 2309 | 1704 3813 | 13 | 20 |
| 687 ETAİN | 1000\$ NOV DEC | 1689 | 1689 | 17 13 | 80 15 | 804 | 401 | 661 936 | 1013 329 | 177 97 | 187 233 | 30 | 8 |
| | TONNES NOV DEC | 576 | 543 | 3 3 | 26 6 | 255 | 125 | 229 303 | 329 100 | 63 30 | 61 71 | 26 | 2 |
| 688 URANIUM THORIUM ET ALLIAGES | 1000\$ NOV DEC | 2 | 4 | | | | | | | 2 | 4 | | |
| 689 AUTR MET COMMUNS NON FERREUX | 1000\$ NOV DEC | 3364 | 4049 | 588 653 | 1058 952 | 1184 | 1369 | 631 661 | 287 208 | 444 587 | 1283 1031 | 517 | 52 |
| | TONNES NOV DEC | 1476 | 981 | 362 417 | 428 488 | 301 | 323 | 62 49 | 15 6 | 72 73 | 177 159 | 679 | 38 |
| 691 CONSTRUCT METALL ET PARTIES | 1000\$ NOV DEC | 9029 | 14896 | 847 892 | 2475 2698 | 1543 | 509 | 949 1020 | 2508 1411 | 4466 5583 | 3748 4210 | 1224 | 5656 |
| | TONNES NOV DEC | 22769 | 31691 | 1707 1775 | 3885 4941 | 4031 | 1375 | 2653 2589 | 4535 2527 | 11834 15375 | 7014 7443 | 2544 | 14882 |
| 692 RESERVOIRS FUTS ETC METALL | 1000\$ NOV DEC | 5248 | 8230 | 759 536 | 2509 3574 | 819 | 214 | 792 806 | 316 382 | 2360 2382 | 2775 3014 | 518 | 2416 |
| | TONNES NOV DEC | 10594 | 13992 | 1000 661 | 3756 4360 | 1868 | 356 | 1768 1648 | 481 559 | 4972 4744 | 4566 4086 | 986 | 4833 |
| 693 CABL RONCES TREILLIS METAL | 1000\$ NOV DEC | 6114 | 10573 | 551 405 | 1672 1687 | 3040 | 3166 | 166 158 | 388 390 | 1833 2188 | 4027 3533 | 524 | 1320 |
| | TONNES NOV DEC | 17801 | 28611 | 614 439 | 2524 2498 | 9929 | 12837 | 472 468 | 1279 974 | 5787 6474 | 8179 6209 | 999 | 3792 |
| 694 CLOUTERIE ET BOULONNERIE | 1000\$ NOV DEC | 5478 | 6769 | 585 670 | 1004 1364 | 518 | 992 | 628 583 | 688 455 | 2896 3284 | 2837 3153 | 851 | 1248 |
| | TONNES NOV DEC | 8269 | 17608 | 583 673 | 1323 1872 | 1463 | 5384 | 890 1012 | 3447 1709 | 3867 3841 | 4094 3577 | 1466 | 3360 |
| 695 OUTILLAGE EN METAUX COMMUNS | 1000\$ NOV DEC | 10794 | 18098 | 1139 1255 | 2603 4204 | 1345 | 790 | 1048 972 | 689 649 | 6634 8734 | 12149 15593 | 628 | 1867 |
| 696 COUPELLERIE ET COUVERTS | 1000\$ NOV DEC | 4524 | 6284 | 387 276 | 869 880 | 165 | 18 | 811 624 | 557 712 | 2633 2185 | 3871 3730 | 528 | 969 |
| 697 ARTICLES METAL USAGE DOMEST | 1000\$ NOV DEC | 10544 | 11491 | 1108 1080 | 1970 1910 | 1151 | 318 | 1129 910 | 533 380 | 3723 2899 | 3308 2786 | 3433 | 5362 |
| 698 AUT ART MANUF EN MET COMM | 1000\$ NOV DEC | 22637 | 31255 | 2579 2385 | 4218 4826 | 2747 | 906 | 2203 1987 | 3893 2178 | 11423 12723 | 15826 18150 | 3685 | 6412 |
| 711 CHAUDIÈRES MOT NON ELECTR | 1000\$ NOV DEC | 31139 | 57902 | 5336 7095 | 12369 14980 | 4823 | 1763 | 1624 1806 | 6124 5863 | 15371 19844 | 30704 35271 | 3985 | 6942 |
| 712 TRACTEURS MACH APPAR AGRIC | 1000\$ NOV DEC | 23975 | 23957 | 2575 3690 | 3273 3639 | 2849 | 498 | 1422 1281 | 1087 1012 | 11109 18835 | 9734 17505 | 6020 | 9365 |
| 714 MACHINES DE BUREAU | 1000\$ NOV DEC | 38062 | 46865 | 10640 3192 | 7636 2637 | 407 | 335 | 2804 2684 | 5075 5085 | 13725 14483 | 21937 21270 | 10488 | 11882 |
| 715 MACH POUR TRAVAIL DES METAUX | 1000\$ NOV DEC | 19488 | 61749 | 1584 2404 | 5263 14040 | 2109 | 868 | 760 824 | 550 493 | 12541 31475 | 46516 56578 | 2494 | 8552 |
| 717 MACH PR TEXT CUIR MAC A COUD | 1000\$ NOV DEC | 23186 | 77874 | 2565 2625 | 12599 11735 | 1584 | 3146 | 1178 1410 | 1015 1022 | 12472 16401 | 44211 50018 | 5387 | 16903 |
| 718 MACH PR AUT INDUS SPECIAL | 1000\$ NOV DEC | 35645 | 80011 | 4779 4515 | 11847 14632 | 2602 | 2184 | 1948 2795 | 4190 2894 | 21868 26664 | 49712 58558 | 4448 | 12078 |
| 719 MACHINES APPAREILS NDA | 1000\$ NOV DEC | 130745 | 235413 | 15698 15056 | 39240 46510 | 998 | 7977 | 10869 11382 | 11446 9610 | 73026 89773 | 129473 153974 | 21171 | 47277 |
| 722 MACH ELECT APPAR PR COUPURE | 1000\$ NOV DEC | 36012 | 58558 | 6245 5998 | 12860 15907 | 4798 | 2518 | 3801 4019 | 3786 2679 | 18191 21983 | 29475 31898 | 2977 | 9919 |
| 723 FILS CABLES ISOLAT ELEC | 1000\$ NOV DEC | 7120 | 11314 | 1076 978 | 3093 3942 | 1380 | 545 | 1066 1125 | 875 678 | 3026 3433 | 4717 6142 | 572 | 2084 |
| 724 APPAR POUR TELECOMMUNICAT | 1000\$ NOV DEC | 36498 | 55861 | 2749 3379 | 6545 9165 | 5233 | 2676 | 8549 8536 | 8124 8665 | 14057 14432 | 29909 31281 | 5910 | 8607 |
| 725 APPAREILS ELECTRODOMESTIQUES | 1000\$ NOV DEC | 30835 | 29545 | 2616 2588 | 2106 1393 | 1007 | 203 | 2379 2228 | 3315 3019 | 12024 8583 | 11083 8906 | 12809 | 12838 |
| 726 APP ELEC MEDICALE ET RADIOLOG | 1000\$ NOV DEC | 4028 | 8368 | 317 501 | 885 655 | 308 | 116 | 1220 925 | 1743 1941 | 1811 2050 | 5140 6320 | 372 | 484 |
| 729 MACH ET APP ELECTRIQUES NDA | 1000\$ NOV DEC | 56203 | 74824 | 8529 9569 | 11596 13599 | 4837 | 598 | 13697 14240 | 15991 12737 | 22992 24729 | 39575 42755 | 6148 | 7064 |
| 731 VEHICULES POUR VOIES FERREES | 1000\$ NOV DEC | 3192 | 6674 | 571 751 | 2201 4969 | 446 | 343 | 58 103 | 102 88 | 1715 2135 | 2748 5333 | 402 | 1280 |
| 732 VEHICULES AUTOMOBILES ROUTIERS | 1000\$ NOV DEC | 229916 | 341978 | 51290 50902 | 54553 65101 | 38940 | 20553 | 8249 8324 | 4795 2399 | 90919 105177 | 203770 236052 | 40518 | 58307 |
| | TONNES NOV DEC | 174301 | 237285 | 38950 36781 | 36995 41991 | 27193 | 15723 | 6487 6606 | 4424 2132 | 69191 81994 | 134630 155468 | 32480 | 45513 |
| 733 VEHIC ROUT NON AUTOMOBILES | 1000\$ NOV DEC | 8743 | 11072 | 1010 1026 | 2370 1866 | 924 | 140 | 967 1262 | 451 283 | 3670 4652 | 6398 6194 | 2172 | 1713 |

import

| Waren - Produits | Monat Mois 1968 | EWG - CEE | | France | | Belg. - Lux. | | Nederland | | Deutschland (BR) | | Italia | |
|--------------------------------------|-----------------------|----------------------|----------------------|----------------|--------------|---------------|---------------|----------------|--------------|---------------------|----------------|--------------|--------------|
| | | intra | extra | intra | extra | intra | extra | intra | extra | intra | extra | intra | extra |
| | | 734 LUFTFAHRZEUGE | 1000\$ NOV DEC | 21675 | 42857 | 14551 4358 | 1674 18579 | 1033 | 1473 | 961 1061 | 11972 13529 | 2536 4265 | 3284 9818 |
| 735 WASSERFAHRZEUGE | 1000\$ NOV DEC | 2607 | 12087 | 609 1974 | 9862 2777 | 337 | 236 | 917 800 | 132 246 | 556 1305 | 370 4712 | 188 | 1487 |
| 812 SANIT U HYG ARTKL HEIZK USW | 1000\$ NOV DEC | 14848 | 4513 | 5366 6970 | 976 906 | 2515 | 404 | 3347 3828 | 646 701 | 1878 1522 | 1800 1427 | 1742 | 687 |
| 821 MOEBEL | 1000\$ NOV DEC | 29828 | 6637 | 13099 14142 | 1856 2015 | 3772 | 421 | 7635 9566 | 1019 1042 | 4326 4351 | 2943 2755 | 996 | 398 |
| 831 REISEARTIKEL TAESCHNERW U DGL | 1000\$ NOV DEC | 4482 | 1139 | 1014 1014 | 210 228 | 882 | 122 | 815 459 | 203 118 | 1548 1195 | 441 458 | 223 | 163 |
| 841 BEKLEIDUNG | 1000\$ NOV DEC | 80405 | 30387 | 13181 12242 | 2950 2576 | 10678 | 1262 | 21319 16448 | 3830 2372 | 31365 26903 | 20180 16185 | 3862 | 2165 |
| 842 PELZWAREN | 1000\$ NOV DEC | 1137 | 1415 | 38 65 | 145 191 | 155 | 64 | 164 104 | 191 83 | 480 469 | 969 755 | 300 | 42 |
| 851 SCHUHE | 1000\$ NOV DEC | 18458 | 3662 | 3312 3656 | 734 774 | 2686 | 382 | 2456 1771 | 497 276 | 9807 11048 | 1884 2068 | 197 | 165 |
| 861 FEINMECH U OPT ERZEUGNISSE | 1000\$ NOV DEC | 26911 | 31962 | 8465 10930 | 8215 7901 | 3698 | 1868 | 4934 5249 | 5527 4758 | 5273 4518 | 11172 9874 | 4541 | 5180 |
| 862 PHOTOCHEMISCHE ERZEUGNISSE | 1000\$ NOV DEC | 9794 | 6432 | 2091 3300 | 802 690 | 1422 | 331 | 814 1256 | 551 824 | 3262 3712 | 3287 2808 | 2205 | 1461 |
| 863 KINOFILME BELICHTET ENTWICK | 1000\$ NOV DEC | 787 | 1193 | 225 169 | 246 268 | 112 | 174 | 32 38 | 45 50 | 331 348 | 465 671 | 87 | 263 |
| 864 UHREN | 1000\$ NOV DEC | 6448 | 9244 | 1782 2211 | 2165 2362 | 793 | 868 | 775 657 | 368 318 | 1816 1426 | 3452 2547 | 1282 | 2391 |
| 891 MUSIKINSTR PLATTENSCHALLP | 1000\$ NOV DEC | 20579 | 11452 | 5737 6518 | 2039 2009 | 2611 | 1146 | 7425 6492 | 3549 3060 | 2620 2959 | 1884 3206 | 2186 | 1041 |
| 892 DRUCKEREIERZEUGNISSE | 1000\$ NOV DEC | 21068 | 10266 | 10714 9831 | 3620 3477 | 4802 | 509 | 2569 2736 | 1075 956 | 1904 1491 | 3621 3157 | 1079 | 1441 |
| 893 KUNSTSTOFFWAREN ANG | 1000\$ NOV DEC | 17179 | 4109 | 5008 5275 | 1153 1102 | 2964 | 279 | 4373 4695 | 710 567 | 3685 3416 | 1502 1331 | 1149 | 465 |
| 894 KINDERWAGEN SPORTART SPIELZG | 1000\$ NOV DEC | 11778 | 12128 | 4127 3155 | 3108 1740 | 1557 | 951 | 2291 1144 | 1656 734 | 2626 2069 | 4470 3967 | 1177 | 1943 |
| 895 BUEROBEDARF | 1000\$ NOV DEC | 3426 | 2197 | 994 1234 | 888 587 | 531 | 241 | 598 458 | 245 199 | 497 533 | 563 546 | 806 | 260 |
| 896 KUNSTGEGENSTAENDE UND DGL | 1000\$ NOV DEC | 1159 | 4804 | 209 169 | 1057 1526 | 215 | 387 | 117 201 | 242 301 | 521 644 | 2598 2055 | 97 | 520 |
| 897 SCHMUCK GOLD UND SILBERWAREN | 1000\$ NOV DEC | 8801 | 1947 | 1391 1433 | 587 1729 | 1089 | 188 | 563 529 | 117 126 | 5525 4164 | 717 831 | 233 | 338 |
| 899 BEARBEITETE WAREN A N G | 1000\$ NOV DEC | 8744 | 8596 | 2385 2185 | 2355 3314 | 1658 | 765 | 1629 1576 | 1349 918 | 1843 1915 | 3205 3342 | 1229 | 922 |
| 911 POSTPAKETE ANDERW N ZUGEDORN | 1000\$ NOV DEC | 5941 | 2133 | | | 47 | 38 | 5894 4209 | 2095 1693 | | | | |
| 931 RUECKWAR U BESOND EIN U AUSF | 1000\$ NOV DEC | 171 | 352 | | | 76 | 73 | 95 1133 | 279 4006 | | | | |
| 941 ZOOTIERE HUNDE KATZEN U DGL | 1000\$ NOV DEC | 191 | 476 | 56 64 | 133 1339 | 33 | 61 | 8 10 | 129 123 | 59 49 | 111 89 | 35 | 42 |
| 951 KRIEGSWAFFEN UND MUNITION | 1000\$ NOV DEC | 1860 | 4093 | | | | | 1484 1418 | 3871 2083 | 103 142 | 100 181 | 273 | 122 |
| 961 NICHT IN UMLAUF BEF MUENZEN | 1000\$ NOV DEC | 397 | 2465 | | 45 | | 2 | | 2 3 | | 1533 1323 | 397 | 928 |

export

| Waren - Produits | Monat Mois | EWG - CEE | | France | | Belg. - Lux. | | Nederland | | Deutschland (BR) | | Italia | | |
|----------------------------------|---------------|-----------|-------|--------|-------|--------------|-------|-----------|-------|---------------------|-------|--------|-------|-------|
| | | 1968 | | intra | extra | intra | extra | intra | extra | intra | extra | intra | extra | |
| | | NOV | DEC | | | | | | | | | | | |
| 734 AERONEFS | 1000\$ | NOV | 20959 | 20394 | 2584 | 9847 | 386 | 27 | 5723 | 5825 | 10453 | 630 | 1813 | 4065 |
| | | DEC | | | 4529 | 13136 | | | 3382 | 6226 | 6266 | 1923 | | |
| 735 BATEAUX | 1000\$ | NOV | 3573 | 39289 | 137 | 6762 | 85 | 152 | 810 | 9669 | 2214 | 17848 | 327 | 4858 |
| | | DEC | | | 818 | 12802 | | | 2959 | 5207 | 2330 | 25645 | | |
| 812 APP SANIT HYG CHAUFF ECLAIR | 1000\$ | NOV | 15260 | 10586 | 1092 | 1808 | 2227 | 186 | 1441 | 910 | 7959 | 5089 | 2541 | 2593 |
| | | DEC | | | 1155 | 1814 | | | 1368 | 549 | 7291 | 4935 | | |
| 821 MEUBL SOMMIERS LITERIE SIM | 1000\$ | NOV | 31971 | 14700 | 1408 | 2656 | 9205 | 328 | 2638 | 531 | 13529 | 6843 | 5191 | 4342 |
| | | DEC | | | 1433 | 2254 | | | 2861 | 702 | 13906 | 6517 | | |
| 831 ARTI VOYAGE SACS A MAIN ETC | 1000\$ | NOV | 4893 | 6774 | 602 | 1161 | 481 | 243 | 395 | 196 | 1614 | 2499 | 1801 | 2675 |
| | | DEC | | | 569 | 1360 | | | 324 | 147 | 1165 | 1749 | | |
| 841 VETEMENTS | 1000\$ | NOV | 84137 | 55316 | 10248 | 10679 | 15612 | 1785 | 9542 | 1423 | 13804 | 12299 | 34931 | 29130 |
| | | DEC | | | 9293 | 11320 | | | 8043 | 982 | 12949 | 10425 | | |
| 842 FOURRURES SF ART CHAPELLERIE | 1000\$ | NOV | 1283 | 1121 | 661 | 390 | 132 | 16 | 59 | 26 | 215 | 663 | 216 | 26 |
| | | DEC | | | 341 | 318 | | | 84 | 54 | 172 | 412 | | |
| 851 CHAUSSURES | 1000\$ | NOV | 20906 | 37464 | 3103 | 5809 | 1038 | 209 | 1319 | 621 | 1990 | 3186 | 13456 | 27639 |
| | | DEC | | | 3367 | 6367 | | | 916 | 372 | 2451 | 3725 | | |
| 861 APP SCIENTIF ET D OPTIQUE | 1000\$ | NOV | 31153 | 52144 | 3826 | 7928 | 1026 | 618 | 5235 | 2865 | 17784 | 34724 | 3282 | 6009 |
| | | DEC | | | 3842 | 10780 | | | 5389 | 3279 | 20236 | 37304 | | |
| 862 FOURNITURES PHOTOCINEMA | 1000\$ | NOV | 11024 | 12818 | 2033 | 1123 | 2180 | 2659 | 1214 | 740 | 4688 | 6592 | 909 | 1704 |
| | | DEC | | | 1968 | 1149 | | | 1131 | 723 | 2947 | 5739 | | |
| 863 FILMS CINEMA IMPRES DEVELOP | 1000\$ | NOV | 604 | 1719 | 179 | 550 | 20 | 26 | 3 | 19 | 65 | 265 | 337 | 859 |
| | | DEC | | | 119 | 563 | | | 4 | 14 | 44 | 478 | | |
| 864 HORLOGERIE | 1000\$ | NOV | 6898 | 11602 | 1469 | 2436 | 51 | 37 | 110 | 57 | 4040 | 8033 | 1228 | 1039 |
| | | DEC | | | 1409 | 2796 | | | 125 | 57 | 4108 | 7758 | | |
| 891 INSTR MUSIQUE PHONOS DISQUES | 1000\$ | NOV | 20069 | 22781 | 1356 | 2667 | 3315 | 124 | 4112 | 4780 | 8673 | 12529 | 2613 | 2681 |
| | | DEC | | | 1445 | 2569 | | | 5003 | 4432 | 6922 | 12116 | | |
| 892 OUVRAGES IMPRIMES | 1000\$ | NOV | 22315 | 28745 | 3978 | 8637 | 4835 | 670 | 3716 | 2834 | 5046 | 13237 | 4740 | 3367 |
| | | DEC | | | 3847 | 8458 | | | 3402 | 2975 | 5115 | 11227 | | |
| 893 OUVR ET ART EN MAT PLAST NDA | 1000\$ | NOV | 17612 | 10910 | 2735 | 1909 | 2977 | 437 | 2156 | 574 | 6085 | 5647 | 3659 | 2343 |
| | | DEC | | | 2519 | 1966 | | | 2078 | 583 | 6231 | 5842 | | |
| 894 VOIT ENFANT ART SPORT JOUETS | 1000\$ | NOV | 11506 | 13166 | 1466 | 2257 | 692 | 1264 | 839 | 355 | 4561 | 6687 | 3948 | 2603 |
| | | DEC | | | 1276 | 1874 | | | 606 | 292 | 3232 | 4863 | | |
| 895 ARTICLES DE BUREAU | 1000\$ | NOV | 3682 | 6542 | 555 | 1139 | 295 | 146 | 200 | 262 | 1894 | 3857 | 738 | 1138 |
| | | DEC | | | 391 | 1186 | | | 197 | 253 | 1973 | 3951 | | |
| 896 OBJETS D ART ET ANTIQUITE | 1000\$ | NOV | 1604 | 7059 | 416 | 4318 | 218 | 144 | 125 | 415 | 327 | 1895 | 518 | 287 |
| | | DEC | | | 342 | 4596 | | | 100 | 455 | 347 | 2121 | | |
| 897 BIJOUTERIE JOAILLERIE ORFEVR | 1000\$ | NOV | 11820 | 16468 | 761 | 2214 | 393 | 113 | 214 | 42 | 2140 | 6591 | 8312 | 7508 |
| | | DEC | | | 914 | 2974 | | | 214 | 22 | 2483 | 5603 | | |
| 899 ARTICLES MANUFACTURES NDA | 1000\$ | NOV | 8814 | 12096 | 1441 | 2334 | 1001 | 435 | 901 | 528 | 4026 | 5856 | 1445 | 2943 |
| | | DEC | | | 1527 | 2315 | | | 691 | 493 | 3813 | 5525 | | |
| 911 COLIS POSTAUX NON CL AILL | 1000\$ | NOV | 1644 | 4900 | 796 | 3294 | 6 | | | 842 | 1606 | | | |
| | | DEC | | | 1252 | 3831 | | | 1314 | 1316 | | | | |
| 931 MARCH EN RETOUR TRANSAC SPEC | 1000\$ | NOV | | 1939 | | | | 310 | | 1629 | | | | |
| | | DEC | | | | | | | | 1573 | | | | |
| 941 ANIMAUX ZOO CHIENS CHATS SIM | 1000\$ | NOV | 172 | 383 | 9 | 31 | 35 | 32 | 105 | 142 | 10 | 134 | 13 | 44 |
| | | DEC | | | 11 | 43 | | | 99 | 185 | 25 | 108 | | |
| 951 ARMURERIE MUNITIONS GUERRE | 1000\$ | NOV | 2509 | 1557 | | | | | 2180 | 194 | 29 | 461 | 300 | 902 |
| | | DEC | | | | | | | 824 | 486 | 28 | 702 | | |
| 961 MONNAIES MORS CIRCUL SF DR | 1000\$ | NOV | 1 | 9 | | | | | | | 1 | 9 | | |
| | | DEC | | | | 1 | | | | 5 | | 20 | | |

ENTWICKLUNG DES HANDELS
der wichtigsten Drittländer

TAB. 10

Mio \$

| Période Zeitraum | Grèce Griechenland 1) | | Turquie Türkei 1) | | Royaume-Uni Großbritannien | | Norvège Norwegen | | Suède Schweden | | Danemark Dänemark | |
|-----------------------------|--------------------------|------------------|----------------------|------------------|-------------------------------|------------------|---------------------|------------------|-------------------|------------------|----------------------|------------------|
| | Monde | CEE | Welt | EWG | Monde | CEE | Monde | CEE | Welt | EWG | Monde | CEE |
| Import | | | | | | | | | | | | |
| 1958 | 564,9 | 204,7 | 315,1 | 101,9 | 10 488,1 ^G | 1 491,5 | 1 309,9 | 463,0 | 2 366,3 | 989,0 | 1 359,4 | 483,5 |
| 1960 | 702,0 | 236,1 | 467,6 | 166,3 | 12 713,9 | 1 853,0 | 1 459,3 | 480,1 | 2 899,2 | 1 154,0 | 1 799,2 | 692,8 |
| 1961 | 714,0 | 272,2 | 509,4 | 165,7 | 12 314,2 | 1 897,4 | 1 614,0 | 521,2 | 2 920,6 | 1 167,0 | 1 863,9 | 735,1 |
| 1962 | 701,2 | 303,8 | 622,1 | 188,2 | 12 577,6 | 1 983,9 | 1 654,3 | 517,2 | 3 114,1 | 1 268,8 | 2 122,2 | 802,0 |
| 1963 | 804,2 | 320,2 | 690,6 | 196,9 | 13 496,5 | 2 154,4 | 1 821,0 | 543,1 | 3 389,1 | 1 318,2 | 2 170,1 | 761,2 |
| 1964 | 885,1 | 374,6 | 542,0 | 155,8 | 15 437,7 | 2 563,4 | 1 982,3 | 571,5 | 3 853,0 | 1 440,0 | 2 604,6 | 922,8 |
| 1965 | 1 133,7 | 469,2 | 576,8 | 164,4 | 16 103,1 | 2 785,2 | 2 205,7 | 643,9 | 4 378,4 | 1 643,4 | 2 811,2 | 1 000,1 |
| 1966 | 1 222,9 | 503,9 | 724,7 | 238,6 | 16 671,1 | 3 090,5 | 2 402,6 | 668,8 | 4 573,8 | 1 650,6 | 2 990,0 | 1 028,5 |
| 1967 | 1 186,3 | 527,4 | 686,1 | 238,5 | 17 714,3 | 3 478,9 | 2 743,6 | 690,4 | 4 702,7 | 1 654,9 | 3 128,4 | 1 024,9 |
| Part des import. totales 3) | CEE Etats-Unis | 44,5 % 8,4 % | CEE Etats-Unis | 34,8 % 24,0 % | CEE Etats-Unis | 19,6 % 12,6 % | CEE Suède | 25,2 % 19,4 % | CEE Roy.-Uni | 35,2 % 14,7 % | CEE Suède | 32,7 % 21,6 % |
| 1966 IV | 349,9 | 138,9 | 185,1 | 62,2 | 3 965,1 | 711,0 | 719,0 | 192,0 | 1 209,0 | 439,7 | 816,5 | 292,1 |
| 1967 I | 267,0 | 119,0 | 159,9 | 56,1 | 4 506,2 | 850,4 | 678,8 | 172,0 | 1 187,4 | 419,8 | 773,8 | 248,7 |
| II | 298,8 | 140,4 | 168,2 | 67,8 | 4 536,9 | 874,9 | 707,5 | 188,0 | 1 141,3 | 395,8 | 804,8 | 271,6 |
| III | 275,6 | 129,1 | 183,3 | 57,6 | 4 265,6 | 823,8 | 641,7 | 155,5 | 1 133,7 | 409,4 | 738,1 | 238,9 |
| IV | 344,9 | 138,9 | 174,7 | 57,0 | 4 405,6 | 929,9 | 718,3 | 174,9 | 1 240,3 | 429,9 | 847,4 | 265,7 |
| 1968 I | 267,5 | 127,1 | 183,2 | 76,7 | 4 782,5 | 999,4 | 676,3 | 169,8 | 1 289,6 | 439,2 | 773,0 | 239,3 |
| II | 336,8 | 164,1 | 212,8 | 83,6 | 4 648,5 | 877,4 | 698,9 | 163,1 | 1 199,3 | 411,1 | 788,9 | 265,0 |
| III | | | 175,7 | 58,9 | 4 672,2 | 919,1 | 635,7 | 157,4 | 1 228,9 | 417,4 | 768,4 | 256,8 |
| 1967 O | 87,8 | 40,9 | 55,8 | 17,8 | 1 473,0 | 323,5 | 260,0 | 62,1 | 403,0 | 144,3 | 278,4 | 96,7 |
| N | 109,9 | 50,7 | 55,9 | 16,3 | 1 584,8 | 335,4 | 253,0 | 60,4 | 446,0 | 209,6 | 271,9 | 85,8 |
| D | 147,8 | 47,2 | 63,0 | 22,9 | 1 386,6 | 273,7 | 204,9 | 52,3 | 391,4 | 127,8 | 266,9 | 84,4 |
| 1968 J | 82,8 | 39,9 | 49,2 | 19,5 | 1 568,4 | 333,4 | 228,3 | 61,6 | 451,6 | 155,6 | 246,7 | 75,7 |
| F | 97,3 | 47,4 | 75,8 | 29,8 | 1 532,2 | 318,9 | 188,6 | 50,1 | 427,0 | 138,3 | 256,7 | 83,8 |
| M | 87,4 | 39,8 | 58,2 | 27,4 | 1 597,5 | 346,8 | 249,5 | 58,1 | 411,0 | 145,3 | 269,6 | 79,8 |
| A | 90,5 | 47,2 | 80,7 | 34,4 | 1 552,4 | 318,2 | 231,4 | 52,6 | 400,4 | 142,6 | 281,6 | 99,8 |
| M | 123,3 | 58,4 | 70,5 | 28,1 | 1 722,3 | 325,1 | 249,2 | 63,0 | 428,2 | 145,2 | 280,9 | 96,3 |
| J | 122,9 | 58,5 | 61,6 | 21,1 | 1 399,6 | 351,4 | 216,3 | 47,8 | 370,7 | 123,3 | 226,3 | 68,8 |
| 1968 J | 131,6 | 57,1 | 61,6 | 21,4 | 1 678,8 | 376,6 | 178,1 | 49,5 | 368,3 | 125,3 | 261,9 | 88,8 |
| A | 112,2 | 43,7 | 56,0 | 17,4 | 1 567,2 | 281,2 | 228,6 | 58,2 | 402,0 | 136,2 | 238,4 | 80,5 |
| S | 96,0 | 44,2 | 58,1 | 20,1 | 1 456,4 | 264,7 | 228,1 | 49,7 | 456,2 | 155,9 | 264,0 | 86,2 |
| O | | | 67,1 | 21,9 | 1 722,8 | 341,9 | 248,3 | 59,1 | 491,9 | 169,8 | 291,5 | 97,6 |
| N | | | | | 1 645,2 | 312,5 | 239,6 | 60,5 | | | 264,3 | 87,8 |
| Export | | | | | | | | | | | | |
| 1958 | 231,8 | 98,1 | 264,0 | 89,8 | 9 276,0 ^G | 1 285,7 | 743,3 | 202,0 | 2 087,9 | 647,2 | 1 244,4 | 395,0 |
| 1960 | 203,2 | 66,8 | 320,4 | 106,9 | 10 348,7 | 1 587,9 | 879,2 | 225,9 | 2 564,3 | 811,0 | 1 470,8 | 434,0 |
| 1961 | 223,3 | 68,1 | 347,2 | 128,3 | 10 754,4 | 1 865,5 | 929,5 | 230,6 | 2 737,6 | 902,9 | 1 513,8 | 440,1 |
| 1962 | 248,6 | 88,7 | 381,1 | 154,2 | 11 058,6 | 2 188,1 | 972,9 | 262,3 | 2 922,5 | 961,8 | 1 629,6 | 463,1 |
| 1963 | 290,1 | 95,0 | 368,1 | 139,8 | 11 854,7 | 2 500,0 | 1 073,1 | 289,0 | 3 202,0 | 1 025,8 | 1 870,2 | 539,4 |
| 1964 | 308,6 | 115,6 | 410,8 | 137,6 | 12 341,2 | 2 538,9 | 1 290,3 | 338,3 | 3 671,9 | 1 161,8 | 2 082,2 | 584,1 |
| 1965 | 327,8 | 122,0 | 459,0 | 155,3 | 13 722,2 | 2 744,8 | 1 442,6 | 361,1 | 3 973,1 | 1 234,8 | 2 273,3 | 621,6 |
| 1966 | 406,0 | 144,0 | 490,5 | 171,4 | 14 660,9 | 2 920,5 | 1 561,8 | 379,3 | 4 272,5 | 1 293,2 | 2 401,9 | 610,5 |
| 1967 | 495,2 | 199,9 | 522,8 | 176,8 | 14 370,3 | 2 872,4 | 1 736,4 | 404,4 | 4 528,0 | 1 212,5 | 2 470,2 | 565,1 |
| Part des export. totales 4) | CEE Etats-Unis | 40,4 % 13,4 % | CEE Etats-Unis | 33,9 % 24,8 % | CEE Etats-Unis | 20,0 % 12,2 % | CEE Roy.-Uni | 23,3 % 19,3 % | CEE Roy.-Uni | 26,7 % 13,3 % | CEE Roy.-Uni | 22,9 % 23,1 % |
| 1966 IV | 142,6 | 66,1 | 187,2 | 72,6 | 3 994,0 | 770,5 | 416,8 | 97,1 | 1 197,4 | 340,9 | 641,8 | 150,2 |
| 1967 I | 128,6 | 34,8 | 134,8 | 34,4 | 3 866,2 | 750,4 | 404,3 | 91,7 | 1 045,4 | 283,2 | 589,5 | 142,3 |
| II | 90,6 | 30,0 | 94,9 | 26,4 | 3 878,4 | 754,4 | 448,9 | 96,9 | 1 232,6 | 318,6 | 625,8 | 144,1 |
| III | 97,7 | 49,0 | 83,5 | 34,2 | 3 441,1 | 663,4 | 401,1 | 98,7 | 1 015,1 | 292,0 | 594,4 | 128,3 |
| IV | 178,3 | 86,1 | 209,0 | 81,8 | 3 184,6 | 704,2 | 482,1 | 117,1 | 1 234,9 | 318,7 | 660,2 | 150,4 |
| 1968 I | 107,6 | 37,9 | 157,0 | 38,2 | 3 743,7 | 771,1 | 464,2 | 113,6 | 1 119,1 | 321,6 | 623,7 | 154,4 |
| II | 98,0 | 42,1 | 74,8 | 20,3 | 3 736,6 | 764,5 | 477,9 | 105,6 | 1 214,3 | 325,1 | 618,9 | 140,8 |
| III | | | 74,0 | 32,4 | 3 764,0 | 725,1 | 439,1 | 106,3 | 1 252,5 | 327,4 | 636,9 | 143,2 |
| 1967 O | 59,2 | 31,7 | 56,7 | 27,6 | 986,6 | 232,9 | 154,4 | 34,6 | 386,4 | 109,2 | 221,3 | 51,0 |
| N | 53,7 | 26,1 | 75,2 | 29,1 | 1 057,2 | 240,6 | 163,9 | 38,4 | 403,8 | 107,1 | 226,4 | 50,1 |
| D | 65,4 | 28,3 | 77,1 | 25,1 | 1 125,7 | 229,4 | 163,1 | 43,5 | 447,0 | 105,2 | 214,4 | 50,2 |
| 1968 J | 31,2 | 11,3 | 55,9 | 14,9 | 1 200,7 | 252,3 | 145,4 | 40,8 | 346,7 | 103,1 | 186,0 | 50,1 |
| F | 42,2 | 17,1 | 61,5 | 14,8 | 1 267,8 | 263,5 | 153,3 | 33,9 | 346,0 | 108,5 | 201,1 | 48,7 |
| M | 34,2 | 9,5 | 39,6 | 8,5 | 1 270,9 | 255,2 | 165,5 | 38,9 | 426,4 | 110,0 | 237,0 | 55,7 |
| A | 38,6 | 15,7 | 35,2 | 8,5 | 1 224,1 | 268,2 | 152,2 | 30,8 | 373,4 | 108,3 | 211,3 | 47,3 |
| M | 31,4 | 15,1 | 19,7 | 5,6 | 1 256,1 | 256,9 | 159,7 | 40,1 | 431,4 | 109,7 | 209,1 | 50,3 |
| J | 27,7 | 11,3 | 19,9 | 6,2 | 1 256,4 | 237,0 | 166,3 | 34,6 | 409,5 | 107,1 | 198,6 | 43,2 |
| 1968 J | 28,4 | 16,6 | 17,7 | 4,4 | 1 319,6 | 263,8 | 129,8 | 36,7 | 365,2 | 105,4 | 196,8 | 48,5 |
| A | 32,8 | 16,4 | 18,8 | 6,8 | 1 223,3 | 227,4 | 153,4 | 32,9 | 371,4 | 103,0 | 205,0 | 41,0 |
| S | | | 37,5 | 21,2 | 1 213,8 | 231,6 | 157,0 | 36,7 | 476,0 | 119,0 | 231,7 | 53,0 |
| O | | | 38,1 | 16,9 | 1 289,4 | 264,4 | 191,0 | 40,5 | 462,7 | 130,1 | 230,4 | 53,9 |
| N | | | | | 1 501,4 | 323,4 | 184,8 | 39,8 | | | 224,8 | 52,2 |

1) Assoziiert. 2) Ab 1959.

3) Anteil der EWG und des wichtigsten Nicht-EWG-Landes in vH des Gesamthandels im letztverfügbaren Jahr.

1) Pays associé. 2) A partir de 1959.

3) Pourcentages du commerce avec la CEE et avec le principal autre pays partenaire, par rapport au commerce total dans la dernière année disponible.

TAB. 10

ÉVOLUTION DU COMMERCE
des principaux pays tiers

Mio \$

| Période Zeitraum | Suisse Schweiz | | Autriche Österreich | | Portugal | | Irlande Irland | | Finlande Finnland | | Espagne Spanien | |
|-----------------------------|-------------------|------------------|------------------------|-----------------|-----------------|------------------|-------------------|------------------|----------------------|------------------|--------------------|------------------|
| | Welt | EWG | Monde | CEE | Monde | CEE | Welt | EWG | Welt | EWG | Welt | EWG |
| import | | | | | | | | | | | | |
| 1958 | 1 707,1 | 1 003,3 | 1 073,5 | 583,3 | 479,4 | 187,7 | 555,5 | 61,7 | 728,5 | 213,8 | 872,5 | 196,6 |
| 1960 | 2 245,1 | 1 369,9 | 1 415,8 | 799,6 | 543,8 | 208,4 | 633,9 | 82,1 | 1 063,4 | 367,2 | 722,9 | 182,2 |
| 1961 | 2 714,3 | 1 694,8 | 1 484,7 | 883,8 | 653,7 | 249,1 | 728,5 | 99,0 | 1 150,8 | 402,9 | 1 092,3 | 285,2 |
| 1962 | 3 021,7 | 1 907,3 | 1 552,1 | 919,1 | 586,5 | 214,8 | 766,2 | 121,2 | 1 228,3 | 413,2 | 1 569,4 | 467,1 |
| 1963 | 3 255,3 | 2 084,1 | 1 675,4 | 976,6 | 650,9 | 225,6 | 857,9 | 130,7 | 1 208,4 | 361,8 | 1 955,2 | 656,5 |
| 1964 | 3 616,3 | 2 242,6 | 1 863,3 | 1 095,8 | 761,0 | 251,6 | 973,9 | 152,3 | 1 505,0 | 447,5 | 2 259,1 | 811,9 |
| 1965 | 3 706,4 | 2 305,3 | 2 100,2 | 1 243,2 | 895,9 | 313,0 | 1 040,5 | 158,9 | 1 645,7 | 507,7 | 3 018,8 | 1 127,7 |
| 1966 | 3 957,3 | 2 351,6 | 2 327,2 | 1 367,5 | 1 011,6 | 349,8 | 1 047,3 | 140,8 | 1 726,4 | 492,3 | 3 590,7 | 1 345,2 |
| 1967 | 4 216,2 | 2 513,4 | 2 309,3 | 1 317,4 | 1 013,3 | 340,0 | 1 074,0 | 156,6 | 1 810,8 | 493,6 | 3 468,2 | 1 280,9 |
| Part des import. totales 1) | CEE Etats-Unis | 59,6 % 8,2 % | CEE Suisse | 57,0 % 7,3 % | CEE Roy.-Uni | 33,5 % 13,8 % | CEE Roy.-Uni | 14,6 % 50,2 % | CEE U.R.S.S. | 27,3 % 15,7 % | CEE Etats-Unis | 36,9 % 16,8 % |
| 1966 IV | 1 038,5 | 631,9 | 603,4 | 356,3 | 337,9 | 118,6 | 279,4 | 37,7 | 479,7 | 125,0 | 879,2 | 318,9 |
| 1967 I | 1 007,7 | 641,3 | 566,4 | 329,4 | 182,4 | 61,7 | 280,9 | 44,4 | 420,4 | 125,4 | 884,1 | 341,1 |
| II | 1 059,0 | 637,6 | 578,9 | 340,0 | 282,1 | 88,1 | 275,6 | 38,5 | 434,6 | 117,0 | 933,7 | 356,8 |
| III | 1 010,2 | 604,3 | 546,2 | 319,7 | 236,8 | 83,9 | 260,6 | 36,3 | 391,2 | 112,8 | 843,3 | 295,9 |
| IV | 1 139,3 | 630,2 | 617,8 | 328,3 | 312,0 | 106,3 | 257,0 | 37,4 | 564,0 | 138,4 | 807,0 | 287,1 |
| 1968 I | 1 073,7 | 626,3 | 615,0 | 356,0 | 199,1 | 61,2 | 276,7 | 47,3 | 471,8 | 123,4 | 853,6 | 298,9 |
| II | 1 086,4 | 748,3 | 593,5 | 338,8 | 274,2 | 94,3 | 297,9 | 47,3 | 569,1 | 150,0 | 868,5 | 299,7 |
| III | 1 132,2 | 673,3 | 628,5 | 362,8 | 250,7 | 87,3 | 279,6 | 44,4 | 466,6 | 121,2 | 1 022,8 | 280,4 |
| 1967 O | 355,9 | 219,9 | 198,7 | 116,1 | 81,4 | 23,8 | 87,0 | 13,5 | 169,2 | 45,1 | 244,9 | 92,1 |
| N | 349,4 | 208,1 | 207,4 | 120,4 | 98,0 | 31,9 | 96,5 | 12,5 | 192,4 | 50,3 | 281,2 | 105,8 |
| D | 434,0 | 202,2 | 211,2 | 126,3 | 132,7 | 47,0 | 75,2 | 11,4 | 203,0 | 43,1 | 280,9 | 89,2 |
| 1968 J | 342,9 | 195,8 | 243,2 | 144,0 | 25,2 | 8,4 | 87,5 | 14,3 | 166,9 | 42,9 | 308,8 | 103,9 |
| F | 356,7 | 207,1 | 182,1 | 134,3 | 76,2 | 20,1 | 97,9 | 15,5 | 145,4 | 39,3 | 263,1 | 93,6 |
| M | 373,0 | 223,1 | 188,9 | 108,4 | 97,7 | 26,4 | 91,4 | 17,5 | 159,4 | 41,2 | 281,7 | 101,4 |
| A | 353,0 | 308,8 | 193,8 | 112,6 | 91,6 | 30,5 | 100,6 | 16,2 | 204,9 | 54,4 | 305,4 | 103,4 |
| M | 374,4 | 223,4 | 216,1 | 121,0 | 84,8 | 26,5 | 108,6 | 16,9 | 173,8 | 46,3 | 301,0 | 102,9 |
| J | 359,3 | 216,1 | 185,0 | 105,2 | 97,8 | 37,3 | 88,7 | 14,2 | 190,4 | 49,3 | 262,1 | 83,4 |
| J | 416,9 | 249,9 | 216,0 | 128,3 | 86,2 | 29,4 | 102,7 | 17,3 | 138,7 | 38,4 | 270,9 | 95,5 |
| A | 343,0 | 199,7 | 210,3 | 122,3 | 75,0 | 22,1 | 88,0 | 13,7 | 147,8 | 37,9 | 299,3 | 101,8 |
| S | 372,5 | 223,7 | 202,8 | 112,3 | 89,5 | 35,8 | 88,9 | 13,4 | 179,9 | 44,9 | 277,0 | 83,1 |
| O | 439,2 | 262,6 | 227,3 | 129,5 | | | | | | | 312,9 | 105,7 |
| N | 386,5 | 231,0 | | | | | | | | | | |
| export | | | | | | | | | | | | |
| 1958 | 1 547,2 | 606,2 | 917,8 | 455,5 | 287,6 | 71,2 | 366,0 | 17,0 | 774,6 | 207,1 | 485,8 | 136,9 |
| 1960 | 1 892,0 | 782,3 | 1 119,9 | 562,7 | 325,3 | 70,6 | 426,7 | 27,7 | 989,0 | 278,1 | 726,8 | 279,9 |
| 1961 | 2 052,9 | 851,2 | 1 202,3 | 595,7 | 330,7 | 71,7 | 502,5 | 34,0 | 1 054,4 | 326,2 | 709,4 | 267,0 |
| 1962 | 2 229,3 | 935,9 | 1 263,2 | 631,6 | 367,0 | 84,8 | 487,2 | 30,8 | 1 104,1 | 316,2 | 734,2 | 278,5 |
| 1963 | 2 429,8 | 1 027,6 | 1 325,2 | 662,2 | 416,9 | 90,5 | 548,5 | 43,7 | 1 149,4 | 342,2 | 735,6 | 278,8 |
| 1964 | 2 667,1 | 1 079,4 | 1 444,3 | 686,6 | 512,2 | 106,0 | 622,7 | 72,0 | 1 291,3 | 394,8 | 954,7 | 371,5 |
| 1965 | 2 992,7 | 1 191,7 | 1 600,3 | 746,6 | 569,3 | 117,1 | 627,0 | 79,6 | 1 426,8 | 400,2 | 966,5 | 345,1 |
| 1966 | 3 305,4 | 1 256,6 | 1 683,1 | 751,1 | 626,8 | 119,4 | 681,6 | 74,9 | 1 505,3 | 413,9 | 1 253,5 | 419,6 |
| 1967 | 3 522,8 | 1 265,2 | 1 808,3 | 735,5 | 684,6 | 115,5 | 784,3 | 66,7 | 1 634,6 | 386,0 | 1 376,0 | 444,1 |
| Part des export. totales 1) | CEE Etats-Unis | 35,9 % 10,4 % | CEE Suisse | 40,7 % 8,6 % | CEE Roy.-Uni | 16,9 % 19,9 % | CEE Roy.-Uni | 8,5 % 72,0 % | CEE Roy.-Uni | 18,7 % 20,3 % | CEE Etats-Unis | 32,3 % 14,6 % |
| 1966 IV | 922,6 | 341,5 | 443,9 | 187,1 | 214,3 | 39,7 | 193,6 | 17,6 | 432,0 | 125,3 | 391,4 | 136,6 |
| 1967 I | 820,6 | 309,3 | 410,0 | 172,5 | 120,7 | 22,6 | 180,4 | 18,9 | 340,0 | 85,0 | 347,6 | 139,4 |
| II | 873,9 | 317,8 | 453,2 | 186,9 | 164,8 | 27,5 | 188,4 | 17,2 | 393,6 | 90,6 | 317,1 | 102,0 |
| III | 827,9 | 293,2 | 465,1 | 189,0 | 157,7 | 26,3 | 214,5 | 16,3 | 390,5 | 89,6 | 299,7 | 74,0 |
| IV | 1 000,4 | 342,2 | 479,8 | 187,1 | 241,4 | 39,1 | 201,2 | 14,2 | 510,5 | 120,8 | 411,9 | 128,7 |
| 1968 I | 921,6 | 342,8 | 449,1 | 183,1 | 137,2 | 22,0 | 178,5 | 19,4 | 435,7 | 107,2 | 385,2 | 125,6 |
| II | 966,5 | 365,3 | 485,3 | 196,6 | 169,6 | 27,2 | 192,3 | 16,2 | 569,0 | 130,5 | 365,6 | 99,6 |
| III | 900,1 | 352,3 | 498,6 | 199,4 | 184,1 | 28,2 | 210,4 | 16,2 | 528,5 | 130,1 | 353,3 | 78,5 |
| 1967 O | 332,3 | 93,9 | 165,7 | 65,0 | 70,5 | 12,1 | 72,0 | 4,0 | 175,5 | 38,0 | 104,3 | 27,7 |
| N | 336,2 | 124,7 | 158,4 | 64,6 | 82,1 | 10,3 | 78,0 | 5,6 | 165,6 | 39,1 | 146,2 | 45,1 |
| D | 331,8 | 123,6 | 156,5 | 58,3 | 99,7 | 16,8 | 50,5 | 4,7 | 169,5 | 43,8 | 161,2 | 55,9 |
| 1968 J | 281,6 | 105,6 | 130,0 | 55,3 | 22,3 | 3,3 | 55,9 | 6,0 | 143,3 | 40,4 | 129,1 | 39,4 |
| F | 447,6 | 114,3 | 148,5 | 61,1 | 56,4 | 9,5 | 56,4 | 6,9 | 124,7 | 26,9 | 117,3 | 40,6 |
| M | 339,1 | 123,1 | 170,7 | 66,6 | 58,5 | 9,2 | 66,5 | 6,5 | 167,7 | 39,8 | 138,8 | 45,6 |
| A | 313,6 | 119,6 | 162,1 | 64,2 | 56,4 | 9,3 | 62,5 | 5,6 | 206,4 | 50,8 | 131,8 | 37,3 |
| M | 325,0 | 120,5 | 163,4 | 66,7 | 56,7 | 8,7 | 68,6 | 5,3 | 174,0 | 38,5 | 125,1 | 35,6 |
| J | 328,0 | 125,2 | 160,0 | 65,7 | 56,5 | 9,2 | 61,2 | 5,3 | 186,6 | 41,2 | 108,7 | 26,7 |
| J | 354,9 | 131,2 | 165,8 | 67,4 | 58,3 | 8,5 | 75,0 | 6,5 | 162,9 | 39,0 | 121,4 | 23,8 |
| A | 284,9 | 92,7 | 157,2 | 61,8 | 60,5 | 9,2 | 65,5 | 4,9 | 179,5 | 46,5 | 123,4 | 30,4 |
| S | 350,4 | 128,4 | 174,7 | 70,0 | 65,3 | 10,5 | 69,9 | 4,8 | 186,1 | 44,6 | 108,5 | 24,3 |
| O | 398,0 | 146,0 | 193,7 | 79,0 | | | | | | | 141,0 | 36,6 |
| N | 395,9 | 135,1 | | | | | | | | | | |

10

1) Anteil der EWG und des wichtigsten Nicht-EWG-Landes in vH des Gesamthandels im letztverfügbaren Jahr.
2) Ab 1958.

1) Pourcentages du commerce avec la CEE et avec le principal autre pays partenaire, par rapport au commerce total dans la dernière année disponible.
2) A partir de 1958.

ENTWICKLUNG DES HANDELS
der wichtigsten Drittländer

TAB. 10

Mio \$

| Période Zeitraum | Yougoslavie Jugoslawien | | Pologne Polen | | Rép. Afrique du Sud Republik Südafrika | | Etats-Unis Vereinigte Staaten | | Canada Kanada | | Brésil Brasilien | |
|-----------------------------|----------------------------|------------------|------------------|------------------|---|------------------|----------------------------------|------------------|-------------------|-----------------|---------------------|------------------|
| | Monde | CEE | Welt | EWG | Monde | CEE | Welt | EWG | Monde | CEE | Welt | EWG |
| import | | | | | | | | | | | | |
| | | | | | G (fob) | | (fob) | | (fob) | | G | |
| 1958 | 684,6 | 187,2 | 1 226,8 | 138,1 | 1 555,4 | 282,4 | 13 208,0 | 1 657,2 | 5 351,2 | 252,8 | 1 352,9 | 234,5 |
| 1960 | 326,4 | 268,9 | 1 495,0 | 150,8 | 1 556,0 | 295,5 | 15 014,0 | 2 258,4 | 5 663,2 | 301,9 | 1 462,8 | 294,3 |
| 1961 | 910,3 | 324,8 | 1 686,7 | 137,2 | 1 400,5 | 285,3 | 14 628,4 | 2 223,4 | 5 696,4 | 314,2 | 1 461,6 | 262,9 |
| 1962 | 887,5 | 251,6 | 1 885,4 | 134,4 | 1 436,2 | 278,5 | 16 240,3 | 2 439,3 | 5 851,8 | 318,8 | 1 475,5 | 302,1 |
| 1963 | 1 056,7 | 284,8 | 1 979,0 | 163,8 | 1 697,6 | 334,5 | 17 013,7 | 2 515,0 | 6 081,4 | 316,7 | 1 487,0 | 297,2 |
| 1964 | 1 321,6 | 373,6 | 2 072,3 | 187,2 | 2 150,0 | 433,2 | 18 599,9 | 2 831,3 | 6 943,5 | 376,4 | 1 265,6 | 210,8 |
| 1965 | 1 288,6 | 330,2 | 2 340,3 | 208,6 | 2 461,2 | 521,0 | 21 290,0 | 3 326,6 | 7 985,9 | 475,4 | 1 097,5 | 186,8 |
| 1966 | 1 575,6 | 410,0 | 2 494,1 | 239,6 | 2 306,8 | 460,1 | 25 366,6 | 4 098,4 | 9 126,8 | 509,4 | 1 497,0 | 257,7 |
| 1967 | 1 707,6 | 656,9 | 2 644,8 | 268,2 | 2 689,7 | 607,7 | 26 742,6 | 4 441,3 | 10 251,4 | 579,8 | 1 670,2 | 319,7 |
| Part des import. totales 1) | CEE U.R.S.S. | 38,5 % 9,6 % | CEE U.R.S.S. | 10,1 % 31,8 % | CEE Roy.-Uni | 22,6 % 25,9 % | CEE Canada | 16,6 % 26,6 % | CEE Etats-Unis | 5,7 % 72,4 % | CEE Etats-Unis | 19,1 % 34,3 % |
| 1966 IV | 420,8 | 128,0 | 794,3 | 71,4 | 628,3 | 128,4 | 6 762,1 | 1 127,2 | 2 520,2 | 145,6 | 435,1 | 74,5 |
| 1967 I | 396,5 | 138,1 | 489,8 | 52,7 | 720,2 | 158,5 | 6 580,0 | 1 069,9 | 2 333,9 | 115,9 | 374,7 | 67,1 |
| II | 438,8 | 180,7 | 683,6 | 75,7 | 702,6 | 149,3 | 6 549,9 | 1 046,1 | 2 731,2 | 148,3 | 404,6 | 76,9 |
| III | 429,7 | 164,7 | 608,9 | 61,4 | 630,8 | 156,7 | 6 419,7 | 1 064,1 | 2 610,4 | 161,6 | 440,4 | 81,5 |
| IV | 442,6 | 173,2 | 862,5 | 78,4 | 606,1 | 143,2 | 7 193,2 | 1 261,2 | 2 575,9 | 154,0 | 450,5 | 94,2 |
| 1968 I | 373,6 | 142,3 | | | | | 7 660,3 | 1 403,1 | 2 594,4 | 117,1 | 441,1 | 88,6 |
| II | 464,4 | 178,4 | | | | | 8 294,8 | 1 473,5 | 2 963,5 | 158,7 | | |
| III | | | | | | | 8 317,1 | 1 491,9 | 2 663,9 | 156,8 | | |
| 1967 O | 143,9 | 62,1 | 212,7 | 23,2 | 204,9 | 51,9 | 2 358,3 | 405,9 | 855,6 | 52,0 | 134,8 | 29,6 |
| N | 150,0 | 57,8 | 223,4 | 28,5 | 182,6 | 50,1 | 2 441,4 | 446,3 | 901,0 | 57,7 | 134,5 | 29,5 |
| D | 148,7 | 53,3 | 426,4 | 26,7 | 198,5 | 41,2 | 2 393,5 | 409,0 | 819,3 | 44,3 | 181,2 | 35,1 |
| 1968 J | 126,3 | 47,6 | 116,0 | 18,2 | | | 2 695,7 | 490,6 | 872,2 | 35,4 | 149,7* | 28,6* |
| F | 122,9 | 49,4 | 209,5 | 39,7 | | | 2 437,7 | 470,4 | 887,4 | 43,3 | 149,7* | 28,6* |
| M | 124,4 | 45,3 | | | | | 2 526,9 | 442,1 | 834,8 | 38,4 | 141,7 | 31,5 |
| A | 155,7 | 55,0 | | | | | 2 757,5 | 507,3 | 1 005,0 | 60,2 | 158,3 | 38,2 |
| M | 158,7 | 62,0 | | | | | 2 800,6 | 527,3 | 1 049,8 | 52,1 | | |
| J | 150,0 | 61,4 | | | | | 2 736,7 | 438,9 | 908,7 | 46,4 | | |
| J | 151,2 | 57,9 | | | | | 2 791,3 | 494,7 | 902,6 | 49,8 | | |
| A | 170,5 | 66,2 | | | | | 2 689,2 | 504,3 | 808,3 | 51,2 | | |
| S | | | | | | | 2 836,6 | 492,9 | 953,0 | 55,8 | | |
| O | | | | | | | | | | | | |
| N | | | | | | | | | | | | |
| export | | | | | | | | | | | | |
| | | | | | N | | N | | G | | N | |
| 1958 | 441,7 | 125,3 | 1 059,4 | 120,1 | 1 059,9 | 174,5 | 17 751,0 | 2 400,0 | 5 080,1 | 437,0 | 1 243,0 | 217,8 |
| 1960 | 566,2 | 144,9 | 1 325,5 | 137,5 | 1 104,5 | 190,4 | 20 358,0 | 3 403,2 | 5 562,0 | 456,4 | 1 270,7 | 241,1 |
| 1961 | 568,9 | 147,8 | 1 503,6 | 153,6 | 1 183,5 | 231,9 | 20 629,0 | 3 505,4 | 5 819,5 | 488,9 | 1 403,6 | 313,8 |
| 1962 | 691,1 | 188,4 | 1 646,1 | 171,0 | 1 332,8 | 255,9 | 21 285,5 | 3 583,7 | 5 933,4 | 431,3 | 1 214,6 | 289,6 |
| 1963 | 790,3 | 268,3 | 1 770,0 | 179,5 | 1 386,4 | 272,2 | 22 921,7 | 3 887,2 | 6 472,7 | 451,6 | 1 407,0 | 393,7 |
| 1964 | 892,4 | 245,4 | 2 096,4 | 207,9 | 1 458,5 | 272,7 | 25 987,3 | 4 482,4 | 7 698,5 | 524,5 | 1 430,9 | 373,0 |
| 1965 | 1 091,5 | 277,2 | 2 227,9 | 234,8 | 1 474,5 | 274,6 | 27 006,0 | 4 905,9 | 8 107,2 | 588,2 | 1 595,7 | 412,4 |
| 1966 | 1 229,0 | 339,8 | 2 272,1 | 253,2 | 1 667,9 | 312,3 | 29 899,1 | 5 264,4 | 9 551,4 | 596,9 | 1 741,2 | 430,6 |
| 1967 | 1 252,9 | 371,5 | 2 526,6 | 251,6 | 1 898,0 | 339,3 | 31 237,0 | 5 585,5 | 10 555,3 | 637,2 | 1 654,6 | 452,4 |
| Part des export. totales 1) | CEE U.R.S.S. | 29,6 % 17,5 % | CEE U.R.S.S. | 10,0 % 35,7 % | CEE Roy.-Uni | 17,9 % 30,3 % | CEE Canada | 17,9 % 22,7 % | CEE Etats-Unis | 6,0 % 64,2 % | CEE Etats-Unis | 27,3 % 33,1 % |
| 1966 IV | 367,0 | 95,8 | 716,2 | 91,1 | 450,1 | 82,0 | 7 938,1 | 1 341,2 | 2 592,4 | 160,7 | 407,4 | 106,5 |
| 1967 I | 272,8 | 88,5 | 510,7 | 49,2 | 430,9 | 73,1 | 7 777,5 | 1 401,4 | 2 427,7 | 120,9 | 345,3 | 91,6 |
| II | 325,6 | 98,0 | 669,2 | 67,0 | 476,3 | 90,9 | 8 027,6 | 1 433,0 | 2 773,6 | 164,7 | 396,6 | 108,7 |
| III | 300,2 | 91,2 | 546,0 | 58,5 | 479,1 | 75,8 | 7 370,0 | 1 283,4 | 2 516,9 | 162,3 | 528,3 | 135,3 |
| IV | 354,3 | 93,9 | 800,7 | 76,9 | 511,7 | 99,5 | 8 062,0 | 1 467,7 | 2 837,0 | 186,8 | 384,4 | 116,8 |
| 1968 I | 256,3 | 79,6 | | | | | 8 028,5 | 1 381,3 | 2 784,8 | 137,5 | 388,8 | 88,7 |
| II | 305,5 | 90,8 | | | | | 8 575,5 | 1 534,0 | 3 241,6 | 171,4 | | |
| III | | | | | | | 8 417,9 | 1 553,5 | 3 114,6 | 197,3 | | |
| 1967 O | 112,6 | 32,6 | 168,1 | 20,1 | 175,6 | 31,8 | 2 456,0 | 435,4 | 931,3 | 59,5 | 109,6 | 34,9 |
| N | 112,4 | 31,8 | 212,4 | 25,3 | 170,2 | 33,4 | 2 765,8 | 535,1 | 956,8 | 58,3 | 121,5 | 40,6 |
| D | 129,3 | 29,5 | 420,2 | 31,5 | 165,9 | 34,3 | 2 841,1 | 497,2 | 939,0 | 69,0 | 153,3 | 41,3 |
| 1968 J | 93,2 | 27,3 | 91,2 | 12,5 | | | 2 697,9 | 470,3 | 920,4 | 44,6 | 116,9* | 27,1* |
| F | 72,1 | 24,3 | 180,2 | 20,9 | | | 2 695,1 | 436,4 | 924,2 | 46,0 | 116,9* | 27,1* |
| M | 91,0 | 28,0 | | | | | 2 635,5 | 474,6 | 940,2 | 46,9 | 155,0 | 34,5* |
| A | 104,0 | 30,8 | | | | | 2 947,4 | 528,3 | 1 089,7 | 54,3 | 136,6 | 32,6 |
| M | 101,0 | 31,8 | | | | | 2 930,9 | 535,0 | 1 114,3 | 61,1 | | |
| J | 100,5 | 28,2 | | | | | 2 697,2 | 470,7 | 1 037,6 | 56,0 | | |
| J | 123,1 | 29,4 | | | | | 2 664,4 | 492,3 | 1 076,7 | 58,8 | | |
| A | 105,5 | 29,0 | | | | | 2 802,6 | 533,4 | 995,5 | 65,9 | | |
| S | | | | | | | 2 950,9 | 527,8 | 1 042,4 | 72,6 | | |
| O | | | | | | | | | 1 160,9 | 79,1 | | |
| N | | | | | | | | | | | | |

* Durchschnitt mehrerer aufeinanderfolgender Monate.

1) Anteil der EWG und des wichtigsten Nicht-EWG-Landes in vH des Gesamthandels im letztverfügbaren Jahr.

* Moyenne de plusieurs mois successifs.

1) Pourcentages du commerce avec la CEE et avec le principal autre pays partenaire, par rapport au commerce total dans la dernière année disponible.

Mio \$

| Période Zeitraum | Argentine Argentinien | | Israël Israel | | Union Indienne Indien | | Japon Japan | | Australie Australien | |
|--------------------------------|--------------------------|------------------|-------------------|------------------|--------------------------|------------------|-------------------|-----------------|-------------------------|------------------|
| | Monde | CEE | Welt | EWG | Monde | CEE | Welt | EWG | Monde | CEE |
| Import | | | | | | | | | | |
| 1958 | 1 232,6 | 314,5 | 433,2 | 111,5 | 1 814,8 | 343,7 | 3 033,4 | 148,8 | 1 797,2 | 182,0 |
| 1960 | 1 190,0 | 331,2 | 502,7 | 146,0 | 2 123,6 | 387,2 | 4 492,4 | 209,0 | 2 370,2 | 261,4 |
| 1961 | 1 460,4 | 445,1 | 586,3 | 181,0 | 2 006,1 | 386,7 | 5 810,4 | 311,9 | 2 098,3 | 236,8 |
| 1962 | 1 357,0 | 413,1 | 628,1 | 147,9 | 2 230,6 | 325,0 | 5 636,5 | 343,0 | 2 236,6 | 241,8 |
| 1963 | 980,9 | 295,9 | 671,5 | 154,9 | 2 056,6 | 279,5 | 6 738,5 | 396,2 | 2 480,9 | 279,7 |
| 1964 | 1 077,4 | 303,4 | 826,0 | 240,4 | 2 270,6 | 314,9 | 7 937,5 | 444,1 | 2 981,4 | 331,1 |
| 1965 | 1 198,6 | 271,2 | 837,5 | 202,2 | 2 818,6 | 441,6 | 8 184,3 | 391,7 | 3 322,1 | 404,2 |
| 1966 | 1 124,6 | 266,8 | 832,6 | 198,0 | 2 747,9 | 376,1 | 9 522,7 | 446,6 | 3 246,2 | 403,6 |
| 1967 | 1 095,6 | 270,4 | 754,6 | 183,4 | 2 691,3 | 357,1 | 11 675,6 | 662,5 | 3 512,3 | 451,5 |
| Part des import. totales 1) | CEE Etats-Unis | 23,7 % 22,2 % | CEE Etats-Unis | 24,3 % 25,9 % | CEE Etats-Unis | 13,3 % 38,2 % | CEE Etats-Unis | 5,7 % 27,5 % | CEE Etats-Unis | 12,9 % 25,6 % |
| 1966 IV | 302,7 | 65,2 | 195,9 | 46,0 | 612,0 | 96,5 | 2 555,4 | 128,4 | 781,1 | 85,8 |
| 1967 I | 242,8 | 58,3 | 206,5 | 44,2 | 711,0 | 107,4 | 2 714,5 | 140,4 | 859,4 | 102,7 |
| II | 287,1 | 76,2 | 167,4 | 37,2 | 705,0 | 91,6 | 2 990,2 | 167,0 | 897,7 | 111,1 |
| III | 288,9 | 69,0 | 171,5 | 45,8 | 652,8 | 80,2 | 2 829,3 | 164,7 | 926,3 | 124,2 |
| IV | 276,8 | 66,9 | 209,3 | 56,2 | 622,5 | 77,9 | 3 141,8 | 190,4 | 833,1 | 110,5 |
| 1968 I | | | 253,3 | 73,8 | 674,1 | 91,3 | 3 119,6 | 178,7 | 948,1 | 114,4 |
| II | | | 262,5 | 79,3 | | | 3 254,6 | 163,6 | 950,4 | 120,4 |
| III | | | 249,7 | 73,4 | | | 3 169,5 | 196,2 | | |
| 1967 O | 104,9 | 24,9 | 63,7 | 16,1 | 181,1 | 22,4 | 1 025,4 | 65,2 | 297,9 | 38,1 |
| N | 95,6 | 24,4 | 80,4 | 21,4 | 224,5 | 28,5 | 1 027,9 | 63,2 | 302,8 | 38,1 |
| D | 76,3 | 17,6 | 66,6 | 19,1 | 216,9 | 27,0 | 1 088,5 | 62,0 | 231,5 | 35,0 |
| 1968 J | 76,5* | 19,6* | 78,2 | 21,7 | 185,2* | 30,6* | 1 006,9 | 60,4 | 308,9 | 34,3 |
| F | 76,5* | 19,6* | 70,9 | 24,5 | 185,2* | 30,6* | 1 040,8 | 58,0 | 319,1 | 38,2 |
| M | | | 101,3 | 27,5 | 303,7 | 68,0 | 1 071,9 | 60,3 | 320,1 | 41,9 |
| A | | | 90,1 | 27,1 | | | 1 056,7 | 52,3 | 280,7 | 31,2 |
| M | | | 83,5 | 24,1 | | | 1 176,0 | 63,1 | 359,3 | 52,2 |
| J | | | 90,8 | 28,7 | | | 1 021,9 | 48,2 | 310,4 | 37,0 |
| 1968 J | | | 91,1 | 25,0 | | | 1 096,1 | 67,3 | 332,5 | 31,1 |
| A | | | 73,6 | 23,8 | | | 1 034,0 | 61,4 | 333,9 | 49,7 |
| S | | | 85,6 | 24,6 | | | 1 039,4 | 67,5 | | |
| O | | | 100,3 | 27,8 | | | 1 126,5 | 42,2 | | |
| export | | | | | | | | | | |
| 1958 | 993,9 | 330,5 | 136,4 | 31,2 | 1 215,8 | 81,8 | 2 876,8 | 124,0 | 1 664,1 | 302,7 |
| 1960 | 1 079,5 | 418,6 | 216,6 | 64,5 | 1 332,5 | 102,5 | 4 055,1 | 173,7 | 2 054,8 | 346,3 |
| 1961 | 964,1 | 399,9 | 245,3 | 69,4 | 1 411,0 | 116,3 | 4 235,6 | 212,9 | 2 362,4 | 374,1 |
| 1962 | 1 216,9 | 548,5 | 279,2 | 72,8 | 1 414,9 | 97,7 | 4 916,2 | 272,5 | 2 539,5 | 383,0 |
| 1963 | 1 364,6 | 569,7 | 349,5 | 106,4 | 1 614,9 | 118,9 | 5 448,3 | 331,7 | 2 806,8 | 411,8 |
| 1964 | 1 410,3 | 614,3 | 369,7 | 104,1 | 1 731,6 | 124,0 | 6 673,2 | 365,2 | 3 060,1 | 437,6 |
| 1965 | 1 492,5 | 603,1 | 429,1 | 122,1 | 1 686,1 | 117,7 | 8 455,7 | 483,9 | 3 038,2 | 435,1 |
| 1966 | 1 593,3 | 602,8 | 503,3 | 143,4 | 1 603,6 | 125,4 | 9 776,4 | 595,1 | 3 163,0 | 464,7 |
| 1967 | 1 464,9 | 608,3 | 558,3 | 160,8 | 1 611,4 | 115,0 | 10 478,8 | 544,6 | 3 493,5 | 423,3 |
| Part des export. totales 1) | CEE Roy.-Uni | 41,5 % 9,5 % | CEE Etats-Unis | 28,8 % 17,8 % | CEE Etats-Unis | 7,1 % 17,1 % | CEE Etats-Unis | 5,2 % 29,2 % | CEE Japon | 12,1 % 20,0 % |
| 1966 IV | 312,9 | 113,5 | 124,1 | 31,8 | 407,1 | 30,9 | 2 820,5 | 176,1 | 816,5 | 125,5 |
| 1967 I | 405,1 | 164,1 | 179,7 | 53,8 | 409,5 | 26,9 | 2 280,4 | 116,7 | 855,4 | 108,7 |
| II | 485,6 | 224,0 | 124,6 | 33,6 | 361,8 | 24,9 | 2 542,9 | 140,4 | 924,1 | 110,0 |
| III | 315,2 | 131,3 | 107,6 | 22,9 | 401,6 | 26,7 | 2 764,8 | 143,0 | 831,4 | 90,2 |
| IV | 259,0 | 88,9 | 146,5 | 50,5 | 438,5 | 36,5 | 2 890,6 | 144,5 | 885,7 | 111,7 |
| 1968 I | | | 178,4 | 56,7 | 394,3 | 30,8 | 2 612,5 | 165,1 | 801,9 | 100,0 |
| II | | | 164,6 | 44,6 | | | 3 170,9 | 167,8 | 910,7 | 103,1 |
| III | | | 133,6 | 28,7 | | | 3 388,7 | 164,1 | 868,9 | 86,8 |
| 1967 O | 74,5 | 26,2 | 34,2 | 8,8 | 160,3 | 13,2 | 946,3 | 47,6 | 298,8 | 38,3 |
| N | 86,8 | 30,1 | 58,1 | 27,2 | 137,6 | 8,9 | 849,4 | 42,5 | 319,3 | 37,5 |
| D | 97,7 | 32,6 | 54,1 | 16,1 | 140,6 | 14,4 | 1 094,9 | 54,4 | 270,1 | 34,9 |
| 1968 J | 107,2* | 45,8* | 54,1 | 17,9 | 131,4* | 10,6* | 660,6 | 37,3 | 243,5 | 31,2 |
| F | 107,2* | 45,8* | 67,2 | 22,1 | 131,4* | 10,6* | 903,4 | 73,7 | 292,6 | 36,4 |
| M | | | 57,1 | 16,7 | 131,1 | 9,7 | 1 048,5 | 54,1 | 265,8 | 32,4 |
| A | | | 52,5 | 15,5 | | | 1 006,0 | 50,8 | 278,9 | 33,9 |
| M | | | 59,0 | 19,0 | | | 1 112,5 | 63,6 | 325,5 | 33,9 |
| J | | | 53,1 | 10,0 | | | 1 052,4 | 53,4 | 306,3 | 35,3 |
| 1968 J | | | 47,0 | 10,1 | | | 1 070,0 | 52,2 | 298,6 | 36,9 |
| A | | | 40,3 | 7,7 | | | 1 146,1 | 54,6 | 301,9 | 25,4 |
| S | | | 46,3 | 10,9 | | | 1 172,6 | 57,3 | 268,4 | 24,5 |
| O | | | 48,0 | 10,7 | | | 1 180,7 | 55,1 | | |

* Durchschnitt mehrerer aufeinanderfolgender Monate.

1) Anteil der EWG und des wichtigsten Nicht-EWG-Landes in vH des Gesamthandels im letztverfügbaren Jahr.

* Moyenne de plusieurs mois successifs.

1) Pourcentages du commerce avec la CEE et avec le principal autre pays partenaire, par rapport au commerce total dans la dernière année disponible.

10

**HANDEL DER DRITTEN LÄNDER
mit EWG- und wichtigen andern Ländern**

Tab. 11

import

Indices : Vergleichszeitraum des Vorjahres = 100

| EINFUHLRLÄNDER - PAYS IMPORTATEUR | | | EINFUHLRLÄNDER - PAYS IMPORTATEUR | | | EINFUHLRLÄNDER - PAYS IMPORTATEUR | | | EINFUHLRLÄNDER - PAYS IMPORTATEUR | | |
|-----------------------------------|-----------|------------------|-----------------------------------|-----------|------------------|-----------------------------------|----------|------------------|-----------------------------------|----------|------------------|
| Origine | | 1 000 \$ Indices | Origine | | 1 000 \$ Indices | Origine | | 1 000 \$ Indices | Origine | | 1 000 \$ Indices |
| ROYAUME-UNI G JAN/DEC 68 | | | ROYAUME-UNI G JAN/SEP 68 | | | IRLANDE G JAN/SEP 68 | | | NORVEGE G JAN/SEP 68 | | |
| M O N D E | 18958.495 | 107 | M O N D E | 14103.180 | 106 | M O N D E | 854.552 | 105 | M O N D E | 2010.862 | 96 |
| C E E | 3761.339 | 108 | C E E | 2795.857 | 110 | C E E | 139.630 | 117 | C E E | 489.955 | 95 |
| CLASSE 1 | 9610.173 | 107 | CLASSE 1 | 7121.735 | 104 | CLASSE 1 | 587.347 | 104 | CLASSE 1 | 1266.226 | 99 |
| A E L E | 2402.106 | 109 | A E L E | 1775.376 | 106 | A E L E | 463.601 | 106 | A E L E | 823.956 | 94 |
| CLASSE 2 | 4712.999 | 109 | CLASSE 2 | 3551.350 | 109 | CLASSE 2 | 92.392 | 98 | CLASSE 2 | 191.408 | 128 |
| CLASSE 3 | 810.638 | 104 | CLASSE 3 | 589.055 | 101 | CLASSE 3 | 20.013 | 101 | CLASSE 3 | 63.275 | 99 |
| COMMONWEALTH | 4488.461 | 102 | COMMONWEALTH | 3397.015 | 100 | FRANCE | 26.545 | 143 | FRANCE | 71.442 | 114 |
| FRANCE | 749.597 | 107 | FRANCE | 559.211 | 112 | BELGIQUE-LUXEMBG. | 11.463 | 89 | BELGIQUE-LUXEMBG. | 44.558 | 106 |
| BELGIQUE-LUXEMBG. | 419.880 | 104 | BELGIQUE-LUXEMBG. | 310.757 | 109 | PAYS-BAS | 26.998 | 102 | PAYS-BAS | 62.203 | 81 |
| PAYS-BAS | 976.166 | 108 | PAYS-BAS | 312.014 | 100 | ALLEMAGNE RF | 61.313 | 123 | ALLEMAGNE RF | 269.261 | 96 |
| ALLEMAGNE RF | 1048.646 | 112 | ALLEMAGNE RF | 761.926 | 109 | ITALIE | 13.311 | 116 | ITALIE | 42.491 | 79 |
| ITALIE | 567.050 | 106 | ITALIE | 441.953 | 104 | | | | | | |
| IRLANDE | 643.013 | 105 | IRLANDE | 473.054 | 103 | ROYAUME-UNI | 425.281 | 105 | ROYAUME-UNI | 245.648 | 85 |
| NORVEGE | 389.868 | 111 | NORVEGE | 285.334 | 110 | NORVEGE | 4.489 | 140 | SUEDE | 378.906 | 98 |
| SUEDE | 753.991 | 111 | SUEDE | 561.902 | 110 | SUEDE | 16.063 | 116 | FINLANDE | 35.301 | 123 |
| FINLANDE | 385.721 | 108 | FINLANDE | 285.082 | 108 | FINLANDE | 12.280 | 113 | DANEMARK | 139.724 | 111 |
| DANEMARK | 577.802 | 96 | DANEMARK | 428.717 | 95 | DANEMARK | 8.121 | 118 | SUISSE | 34.798 | 103 |
| SUISSE | 361.865 | 109 | SUISSE | 262.527 | 107 | SUISSE | 6.161 | 176 | AUTRICHE | 17.058 | 101 |
| AUTRICHE | 140.294 | 122 | AUTRICHE | 102.297 | 125 | PORTUGAL | 1.925 | 90 | PORTUGAL | 11.495 | 99 |
| PORTUGAL | 178.286 | 116 | PORTUGAL | 132.499 | 113 | ESPAGNE | 2.079 | 119 | ESPAGNE | 11.495 | 99 |
| ESPAGNE | 238.759 | 116 | ESPAGNE | 162.401 | 123 | TURQUIE | 4.245 | 97 | YUGOSLAVIE | 4.455 | 108 |
| U.R.S.S. | 379.375 | 112 | U.R.S.S. | 263.700 | 111 | U.R.S.S. | 1.134 | 142 | TURQUIE | 4.445 | 108 |
| POLONNE | 145.246 | 94 | POLONNE | 109.370 | 91 | ZONE MARK EST | 4.756 | 107 | U.R.S.S. | 20.883 | 78 |
| BULGARIE | 73.440 | 424 | BULGARIE | 54.049 | 100 | POLONNE | 8.576 | 116 | ZONE MARK EST | 15.861 | 128 |
| LIBYE | 378.876 | 206 | LIBYE | 285.545 | 250 | TCHECOSLOVAQUIE | 1.755 | 109 | TCHECOSLOVAQUIE | 8.481 | 87 |
| SIERRA LEONE | 83.537 | 135 | SIERRA LEONE | 54.538 | 93 | MAROC | 5.571 | 108 | HONGRIE | 5.548 | 166 |
| GHANA | 168.529 | 125 | GHANA | 64.661 | 119 | ALGERIE | 1.493 | 164 | MAROC | 2.943 | 194 |
| NIGERIA | 215.712 | 110 | NIGERIA | 117.993 | 127 | LIBYE | 3.660 | 203 | LIBYE | 15.245 | 153 |
| ZAMBIE | 731.203 | 106 | ZAMBIE | 55.773 | 50 | REP. AFRIQUE SUD | 4.468 | 70 | GUINEE, REP. | 7.534 | 80 |
| REP. AFRIQUE SUD | 2551.246 | 114 | REP. AFRIQUE SUD | 1834.428 | 109 | NIGERIA | 3.158 | 181 | GHANA | 8.390 | 81 |
| ETATS-UNIS | 1230.782 | 99 | ETATS-UNIS | 928.428 | 98 | KENYA | 1.933 | 301 | REP. AFRIQUE SUD | 6.149 | 154 |
| CANADA | 117.113 | 399 | CANADA | 130.265 | 88 | REP. AFRIQUE SUD | 5.859 | 154 | ETATS-UNIS | 186.539 | 119 |
| TRINIDAD, TOBAGO | 170.598 | 92 | TRINIDAD, TOBAGO | 100.255 | 88 | ETATS-UNIS | 61.925 | 90 | CANADA | 4.156 | 102 |
| VENEZUELA | 90.941 | 125 | VENEZUELA | 73.267 | 124 | CANADA | 17.259 | 92 | JAMAIQUE | 5.754 | 86 |
| BRESIL | 135.665 | 106 | CHILI | 106.539 | 101 | CHILI | 1.390 | 95 | COLOMBIE | 17.523 | NS |
| CHILI | 63.490 | 97 | ARGENTINE | 87.722 | 51 | PEROU | 1.233 | 92 | VENEZUELA | 5.270 | 105 |
| BOLIVIE | 124.015 | 109 | ARGENTINE | 48.326 | 105 | IRAN | 3.085 | 206 | GUAYANE (ANC. BR) | 9.045 | 187 |
| ARGENTINE | 216.139 | 58 | IRAN | 159.449 | 97 | BRESIL | 4.471 | 51 | BRESIL | 20.366 | 102 |
| IRAN | 106.073 | 119 | ISRAEL | 93.923 | 110 | ISRAEL | 13.302 | 177 | ARGENTINE | 7.591 | 75 |
| ISRAEL | 165.098 | 96 | ARABIE SAOUDITE | 123.902 | 103 | ISRAEL | 5.988 | 65 | IRAN | 7.878 | 249 |
| KOWEIT | 339.521 | 168 | KOWEIT | 250.183 | 156 | ISRAEL | 3.992 | 106 | IRAN | 5.617 | 443 |
| MASC. OMAN, TR. OMA | 170.113 | 399 | MASC. OMAN, TR. OMA | 135.533 | 643 | ARABIE SAOUDITE | 7.711 | 65 | IRAN | 3.785 | 99 |
| PAKISTAN | 97.358 | 108 | PAKISTAN | 65.165 | 83 | PAKISTAN | 2.240 | 139 | ARABIE SAOUDITE | 5.288 | 106 |
| UNION INDIENNE | 324.766 | 94 | UNION INDIENNE | 235.536 | 101 | UNION INDIENNE | 6.240 | 139 | KOWEIT | 6.499 | 136 |
| CEYLAN, MALDIVES | 95.918 | 88 | CEYLAN, MALDIVES | 77.962 | 90 | CEYLAN, MALDIVES | 1.808 | 82 | MASC. OMAN, TR. OMA | 4.946 | NS |
| MALAYSIA | 85.982 | NS | MALAYSIA | 65.938 | NS | MALAYSIA | 2.092 | 95 | PHILIPPINES | 2.573 | 155 |
| CHINE REP. POP. | 82.258 | 101 | CHINE REP. POP. | 60.811 | 91 | CHINE REP. POP. | 1.360 | 95 | PHILIPPINES | 6.125 | 100 |
| JAPON | 270.341 | 109 | JAPON | 213.341 | 115 | JAPON | 2.100 | 101 | JAPON | 129.267 | 85 |
| HONG KONG | 26.653 | 112 | HONG KONG | 213.341 | 115 | HONG KONG | 8.126 | 105 | HONG KONG | 6.746 | 95 |
| AUSTRALIE | 526.752 | 105 | AUSTRALIE | 406.666 | 134 | AUSTRALIE | 3.239 | 131 | AUSTRALIE | 8.054 | 64 |
| NOUVELLE-ZELANDE | 473.933 | 93 | NOUVELLE-ZELANDE | 371.230 | 99 | NOUVELLE-ZELANDE | | | | | |
| SUEDE G JAN/SEP 68 | | | DANEMARK G JAN/SEP 68 | | | SUISSE JAN/DEC 68 | | | SUISSE JAN/SEP 68 | | |
| M O N D E | 3717.778 | 107 | M O N D E | 2330.299 | 101 | M O N D E | 4520.169 | 110 | M O N D E | 3292.269 | 107 |
| C E E | 1266.811 | 103 | C E E | 761.108 | 100 | C E E | 2688.223 | 109 | C E E | 1949.391 | 105 |
| CLASSE 1 | 1818.008 | 108 | CLASSE 1 | 1223.722 | 101 | CLASSE 1 | 1355.573 | 112 | CLASSE 1 | 989.428 | 110 |
| A E L E | 1163.164 | 103 | A E L E | 863.209 | 100 | A E L E | 725.392 | 109 | A E L E | 530.251 | 105 |
| CLASSE 2 | 450.815 | 118 | CLASSE 2 | 253.519 | 100 | CLASSE 2 | 368.541 | 107 | CLASSE 2 | 276.144 | 104 |
| CLASSE 3 | 182.088 | 112 | CLASSE 3 | 91.947 | 100 | CLASSE 3 | 107.425 | 99 | CLASSE 3 | 77.102 | 99 |
| FRANCE | 169.176 | 99 | FRANCE | 103.836 | 112 | FRANCE | 586.731 | 103 | FRANCE | 432.444 | 103 |
| BELGIQUE-LUXEMBG. | 107.475 | 136 | BELGIQUE-LUXEMBG. | 54.168 | 93 | BELGIQUE-LUXEMBG. | 155.239 | 106 | BELGIQUE-LUXEMBG. | 111.717 | 133 |
| PAYS-BAS | 173.197 | 100 | PAYS-BAS | 87.247 | 137 | PAYS-BAS | 160.928 | 106 | PAYS-BAS | 118.356 | 105 |
| ALLEMAGNE RF | 678.796 | 104 | ALLEMAGNE RF | 492.203 | 97 | ALLEMAGNE RF | 1334.991 | 112 | ALLEMAGNE RF | 947.308 | 109 |
| ITALIE | 141.167 | 104 | ITALIE | 86.554 | 102 | ITALIE | 450.734 | 111 | ITALIE | 339.866 | 110 |
| ROYAUME-UNI | 509.288 | 97 | ROYAUME-UNI | 317.366 | 96 | ROYAUME-UNI | 330.922 | 103 | ROYAUME-UNI | 244.737 | 99 |
| NORVEGE | 207.662 | 103 | NORVEGE | 101.882 | 99 | NORVEGE | 22.923 | 130 | NORVEGE | 17.257 | 124 |
| FINLANDE | 115.833 | 122 | SUEDE | 345.909 | 106 | SUEDE | 27.621 | 117 | SUEDE | 93.221 | 116 |
| DANEMARK | 262.424 | 108 | FINLANDE | 61.965 | 108 | FINLANDE | 20.012 | 119 | FINLANDE | 14.733 | 123 |
| SUISSE | 96.476 | 111 | SUISSE | 57.359 | 101 | DANEMARK | 57.960 | 97 | DANEMARK | 62.353 | 91 |
| AUTRICHE | 54.820 | 108 | AUTRICHE | 25.933 | 97 | AUTRICHE | 170.244 | 117 | AUTRICHE | 121.793 | 113 |
| PORTUGAL | 32.494 | 132 | PORTUGAL | 14.689 | 103 | PORTUGAL | 15.722 | 111 | PORTUGAL | 11.520 | 110 |
| ESPAGNE | 33.518 | 149 | ESPAGNE | 16.546 | 232 | ESPAGNE | 39.472 | 111 | ESPAGNE | 25.348 | 105 |
| YUGOSLAVIE | 15.677 | 142 | YUGOSLAVIE | 3.392 | 108 | YUGOSLAVIE | 13.116 | 99 | YUGOSLAVIE | 9.619 | 98 |
| GRECE | 7.829 | 193 | TURQUIE | 9.144 | 89 | GRECE | 7.224 | 126 | TURQUIE | 7.777 | 125 |
| TURQUIE | 8.525 | 111 | U.R.S.S. | 22.250 | 97 | TURQUIE | 14.321 | 128 | U.R.S.S. | 9.776 | 115 |
| U.R.S.S. | 78.596 | 124 | ZONE MARK EST | 13.593 | 100 | U.R.S.S. | 13.570 | 120 | ZONE MARK EST | 5.299 | 95 |
| ZONE MARK EST | 26.269 | 113 | POLONNE | 30.251 | 110 | ZONE MARK EST | 8.572 | 95 | POLONNE | 8.242 | 96 |
| POLONNE | 28.589 | 100 | TCHECOSLOVAQUIE | 12.359 | 94 | POLONNE | 11.777 | 101 | TCHECOSLOVAQUIE | 21.714 | 109 |
| TCHECOSLOVAQUIE | 16.469 | 108 | HONGRIE | 4.862 | 95 | TCHECOSLOVAQUIE | 28.628 | 105 | HONGRIE | 11.648 | 82 |
| HONGRIE | 11.173 | 96 | LIBYE | 16.538 | 73 | HONGRIE | 17.111 | 83 | ALGERIE | 28.696 | 95 |
| MAROC | 6.263 | 120 | NIGERIA | 5.957 | 65 | ALGERIE | 38.474 | 94 | TUNISIE | 10.880 | 293 |
| ZAMBIE | 20.523 | 103 | REP. AFRIQUE SUD | 3.938 | 103 | LIBYE | 13.439 | 209 | LIBYE | 13.108 | 109 |
| REP. AFRIQUE SUD | 10.419 | 103 | ETATS-UNIS | 208.571 | 103 | LIBYE | 2.578 | 130 | REP. AFRIQUE SUD | 5.448 | 200 |
| ETATS-UNIS | 354.087 | 111 | CANADA | 12.581 | 92 | NIGERIA | 14.133 | 95 | GHANA | 5.949 | 240 |
| CANADA | 29.826 | 125 | TRINIDAD, TOBAGO | 8.457 | 234 | ZAMBIE | 10.322 | 106 | NIGERIA | 10.591 | 80 |
| JAMAIQUE | 5.360 | 259 | TRINIDAD, TOBAGO | 4.314 | 140 | REP. AFRIQUE SUD | 10.269 | 130 | ZAMBIE | 7.070 | 100 |
| TRINIDAD, TOBAGO | 20.181 | 174 | COLOMBIE | 4.314 | 140 | ETATS-UNIS | 404.398 | 120 | REP. AFRIQUE SUD | 7.951 | 145 |
| COLOMBIE | 28.415 | 121 | VENEZUELA | 4.545 | 44 | CANADA | 3.076 | 106 | ETATS-UNIS | 302.621 | 123 |
| VENEZUELA | 43.956 | 102 | BRESIL | 32.416 | 96 | MEXIQUE | 18.603 | 66 | CANADA | 6.336 | 93 |
| BRESIL | 36.727 | 113 | ARGENTINE | 9.140 | 82 | HONDURAS, REP. | 7.056 | 96 | MEXIQUE | 13.383 | 210 |
| ARGENTINE | 14.459 | 115 | IRAN | 11.366 | 103 | COLOMBIE | 8.714 | 128 | HONDURAS, REP. | 5.282 | 86 |
| IRAN | 6.959 | 172 | ISRAEL | 11.366 | 103 | BRESIL | 9.963 | 90 | COLOMBIE | 5.277 | 118 |
| ISRAEL | 37.133 | 686 | ARABIE SAOUDITE | 10.683 | 113 | ARGENTINE | 21.097 | 131 | BRESIL | 12.016 | 124 |
| KOWEIT | 11.095 | 106 | BHREIN | 30.120 | 109 | IRAN | 7.953 | | | | |

export

Indices : même période de l'année précédente = 100

| AUSFUHLRLÄNDER - PAYS EXPORTATEUR | | | AUSFUHLRLÄNDER - PAYS EXPORTATEUR | | | AUSFUHLRLÄNDER - PAYS EXPORTATEUR | | | AUSFUHLRLÄNDER - PAYS EXPORTATEUR | | |
|-----------------------------------|-----------|------------|-----------------------------------|-----------|------------|-----------------------------------|------------|------------|-----------------------------------|----------|------------|
| Bestimmung Destination | 1 000 \$ | Indices | Bestimmung Destination | 1 000 \$ | Indices | Bestimmung Destination | 1 000 \$ | Indices | Bestimmung Destination | 1 000 \$ | Indices |
| | | | | | | | | | | | |
| ROYAUME-UNI | G | JAN/DEC 68 | ROYAUME-UNI | G | JAN/SEP 68 | IRLANDE | G | JAN/SEP 68 | NORVEGF | G | JAN/SEP 68 |
| M O N D E | 15346.265 | 107 | M O N D E | 11244.305 | 101 | M O N D E | 582.954 | 100 | M O N D E | 1381.184 | 110 |
| C E E | 3099.245 | 108 | C E E | 2260.702 | 104 | C E E | 51.947 | 99 | C E E | 125.984 | 113 |
| CLASSE 1 | 8043.256 | 100 | CLASSE 1 | 5922.760 | 100 | CLASSE 1 | 489.445 | 100 | CLASSE 1 | 845.552 | 108 |
| A E L E | 1932.862 | 99 | A E L E | 1412.943 | 98 | A E L E | 417.748 | 98 | A E L E | 597.265 | 106 |
| CLASSE 2 | 3487.148 | 112 | CLASSE 2 | 2538.314 | 103 | CLASSE 2 | 16.017 | 112 | CLASSE 2 | 164.672 | 121 |
| CLASSE 3 | 618.819 | 105 | CLASSE 3 | 448.225 | 95 | CLASSE 3 | 2.403 | 188 | CLASSE 3 | 44.995 | 107 |
| COMMONWEALTH | 3424.195 | 99 | COMMONWEALTH | 2540.916 | 97 | | | | | | |
| FRANCE | 606.996 | 101 | FRANCE | 440.347 | 97 | FRANCE | 18.842 | 125 | FRANCE | 35.106 | 96 |
| BELGIQUE-LUXEMBG. | 582.492 | 115 | BELGIQUE-LUXEMBG. | 438.101 | 110 | BELGIQUE-LUXEMBG. | 9.165 | 107 | BELGIQUE-LUXEMBG. | 24.219 | 85 |
| PAYS-BAS | 613.265 | 108 | PAYS-BAS | 438.130 | 104 | PAYS-BAS | 7.597 | 67 | PAYS-BAS | 38.453 | 108 |
| ALLEMAGNE RF | 870.747 | 116 | ALLEMAGNE RF | 634.001 | 114 | ALLEMAGNE RF | 13.305 | 90 | ALLEMAGNE RF | 179.737 | 122 |
| ITALIE | 426.245 | 98 | ITALIE | 310.123 | 92 | ITALIE | 3.038 | 101 | ITALIE | 48.459 | 123 |
| IRLANDE | 654.053 | 121 | IRLANDE | 462.084 | 113 | ROYAUME-UNI | 411.014 | 98 | ROYAUME-UNI | 263.958 | 108 |
| NORVEGE | 305.856 | 85 | NORVEGE | 222.358 | 84 | NORVEGF | 743 | 127 | ISLANDE | 7.435 | 93 |
| SUEDE | 630.720 | 102 | SUEDE | 460.301 | 98 | SUEDE | 2.419 | 112 | IRLANDE | 4.407 | 170 |
| FINLANDE | 191.750 | 96 | FINLANDE | 142.943 | 98 | FINLANDE | 352 | 106 | IRLANDE | 205.851 | 107 |
| DANEMARK | 396.194 | 98 | DANEMARK | 292.598 | 93 | DANEMARK | 1.080 | 130 | FINLANDE | 23.955 | 97 |
| SUISSE | 327.118 | 101 | SUISSE | 243.055 | 97 | SUISSE | 1.664 | 92 | DANEMARK | 96.388 | 99 |
| AUTRICHE | 127.133 | 114 | AUTRICHE | 94.632 | 109 | AUTRICHE | 580 | 144 | SUISSE | 15.844 | 115 |
| PORTUGAL | 145.841 | 109 | PORTUGAL | 106.556 | 102 | ESPAGNE | 2.618 | 165 | AUTRICHE | 7.508 | 123 |
| ESPAGNE | 236.796 | 93 | ESPAGNE | 171.522 | 92 | PORTUGAL | 330 | 135 | PORTUGAL | 7.716 | 105 |
| GRECE | 97.738 | 105 | GRECE | 69.545 | 93 | GRECE | 792 | 85 | ESPAGNE | 15.216 | 100 |
| TURQUIE | 93.362 | 101 | TURQUIE | 63.370 | 94 | YUGOSLAVIE | 346 | 124 | YUGOSLAVIE | 3.444 | 118 |
| U.R.S.S. | 249.492 | 141 | U.R.S.S. | 182.309 | 136 | U.R.S.S. | 522 | 435 | GRECE | 35.541 | 209 |
| POLOGNE | 106.848 | 109 | POLOGNE | 76.358 | 71 | POLOGNE | 1.119 | 159 | U.R.S.S. | 13.787 | 93 |
| ROUMANIE | 76.714 | 279 | ROUMANIE | 56.482 | 256 | TCHECOSLOVAQUIE | 464 | 352 | ZONE MARK EST | 8.826 | 179 |
| LIBYE | 83.350 | 131 | LIBYE | 66.652 | 126 | AFR. NORD ESPAGN. | 554 | 126 | POLOGNE | 9.231 | 114 |
| GHANA | 79.651 | 93 | GHANA | 60.024 | 88 | MAROC | 900 | NS | TCHECOSLOVAQUIE | 9.289 | 89 |
| NIGERIA | 140.777 | 86 | NIGERIA | 100.157 | 74 | LIBYE | 429 | 298 | HONGRIE | 2.982 | 102 |
| KENYA | 113.494 | 86 | KENYA | 85.577 | 75 | NIGERIA | 629 | 49 | LIBERIA | 46.536 | 168 |
| ZAMBIE | 85.700 | 82 | ZAMBIE | 67.192 | 81 | REP. AFRIQUE SUD | 1.436 | 290 | GHANA | 2.853 | 369 |
| REP. AFRIQUE SUD | 640.531 | 88 | REP. AFRIQUE SUD | 482.923 | 89 | CANADA | 51.268 | 121 | NIGERIA | 4.579 | 67 |
| ETATS-UNIS | 2182.769 | 124 | ETATS-UNIS | 1606.350 | 123 | MEXIQUE | 1.396 | 258 | REP. AFRIQUE SUD | 6.929 | 67 |
| CANADA | 638.808 | 105 | CANADA | 457.298 | 98 | HONDURAS BRIT. | 346 | 134 | ETATS-UNIS | 117.507 | 115 |
| MEXIQUE | 77.299 | 104 | MEXIQUE | 58.279 | 97 | JAMAIQUE | 414 | 115 | CANADA | 9.627 | 113 |
| TRINIDAD, TOBAGO | 125.871 | 104 | TRINIDAD, TOBAGO | 91.866 | 96 | JAMAIQUE | 379 | 93 | PANAMA, REP. | 14.183 | 94 |
| VENEZUELA | 107.196 | 195 | VENEZUELA | 74.976 | 181 | TRINIDAD, TOBAGO | 379 | 93 | PEROU | 1.923 | 181 |
| BRESIL | 81.439 | 118 | BRESIL | 53.986 | 116 | COLOMBIE | 310 | 45 | BRESIL | 11.965 | 82 |
| ARGENTINE | 146.335 | 123 | ARGENTINE | 106.493 | 112 | VENEZUELA | 1.987 | 100 | ARGENTINE | 5.218 | 211 |
| IRAN | 210.766 | 104 | IRAN | 152.378 | 139 | PEROU | 308 | 95 | CHYPRE | 1.229 | 454 |
| ARABIE SAOUDITE | 132.891 | 253 | ARABIE SAOUDITE | 66.200 | 191 | ARGENTINE | 350 | 94 | IRAN | 1.988 | 83 |
| KOWEIT | 69.862 | 100 | KOWEIT | 60.200 | 89 | CHYPRE | 320 | 122 | ISRAEL | 11.325 | 93 |
| PAKISTAN | 113.662 | 80 | PAKISTAN | 77.417 | 69 | LIBAN | 326 | 163 | UNION INDIENNE | 7.435 | MS |
| UNION INDIENNE | 174.521 | 76 | UNION INDIENNE | 137.333 | 72 | CYLAN, MALDIVES | 614 | 108 | MALAYSIA | 2.554 | 73 |
| MALAYSIA | 120.766 | NS | MALAYSIA | 92.515 | NS | THAILANDE | 690 | 63 | PHILIPPINES | 5.146 | 94 |
| SINGAPOUR | 97.332 | NS | SINGAPOUR | 73.599 | NS | THAILANDE | 592 | NS | CHINE REP. POP. | 2.074 | 88 |
| CHINE REP. POP. | 69.826 | 65 | CHINE REP. POP. | 42.559 | 60 | PHILIPPINES | 466 | 203 | CHINE DU SUD | 2.074 | 88 |
| JAPON | 236.196 | 98 | JAPON | 170.614 | 90 | JAPON | 3.463 | 140 | JAPON | 11.824 | 126 |
| HONG KONG | 187.008 | 109 | HONG KONG | 136.296 | 99 | HONG KONG | 537 | 342 | FORMOSE (TAIWAN) | 2.836 | 126 |
| AUSTRALIE | 761.866 | 107 | AUSTRALIE | 588.677 | 99 | AUSTRALIE | 2.804 | 150 | HONG KONG | 2.836 | 30 |
| NOUVELLE-ZELANDE | 250.085 | 90 | NOUVELLE-ZELANDE | 188.827 | 77 | NOUVELLE-ZELANDE | 296 | 91 | AUSTRALIE | 9.842 | 117 |
| SUEDE | G | JAN/SEP 68 | DANEMARK | G | JAN/SEP 68 | SUISSE | JAN/DEC 68 | SUISSE | JAN/SEP 68 | | |
| M O N D E | 3585.947 | 109 | M O N D E | 1879.468 | 104 | M O N D E | 4037.226 | 114 | M O N D E | 2878.164 | 114 |
| C E E | 973.537 | 109 | C E E | 438.399 | 106 | C E E | 1474.321 | 114 | C E E | 1060.471 | 115 |
| CLASSE 1 | 1228.040 | 110 | CLASSE 1 | 1200.154 | 105 | CLASSE 1 | 1734.976 | 112 | CLASSE 1 | 1236.524 | 111 |
| A E L E | 1396.805 | 110 | A E L E | 911.034 | 103 | A E L E | 807.257 | 111 | A E L E | 574.310 | 111 |
| CLASSE 2 | 305.784 | 107 | CLASSE 2 | 164.250 | 106 | CLASSE 2 | 666.640 | 127 | CLASSE 2 | 470.522 | 125 |
| CLASSE 3 | 178.552 | 106 | CLASSE 3 | 62.225 | 85 | CLASSE 3 | 161.252 | 108 | CLASSE 3 | 113.524 | 136 |
| FRANCE | 163.764 | 104 | FRANCE | 49.279 | 94 | FRANCE | 348.168 | 108 | FRANCE | 250.496 | 109 |
| BELGIQUE-LUXEMBG. | 110.046 | 102 | BELGIQUE-LUXEMBG. | 34.113 | 113 | BELGIQUE-LUXEMBG. | 97.407 | 110 | BELGIQUE-LUXEMBG. | 70.559 | 139 |
| PAYS-BAS | 166.122 | 117 | PAYS-BAS | 51.188 | 111 | PAYS-BAS | 103.539 | 100 | PAYS-BAS | 76.860 | 100 |
| ALLEMAGNE RF | 419.848 | 91 | ALLEMAGNE RF | 237.199 | 108 | ALLEMAGNE RF | 352.002 | 116 | ALLEMAGNE RF | 411.170 | 125 |
| ITALIE | 113.757 | 91 | ITALIE | 70.620 | 96 | ITALIE | | | ITALIE | 250.576 | 115 |
| ROYAUME-UNI | 529.023 | 120 | ROYAUME-UNI | 405.553 | 95 | ROYAUME-UNI | 300.469 | 114 | ROYAUME-UNI | 216.010 | 114 |
| IRLANDE | 16.682 | 136 | IRLANDE | 10.312 | 92 | NORVEGE | 44.005 | 99 | NORVEGE | 31.465 | 97 |
| NORVEGE | 382.096 | 98 | NORVEGE | 7.689 | 110 | SUEDE | 138.672 | 117 | SUEDE | 49.517 | 117 |
| FINLANDE | 166.576 | 98 | FINLANDE | 145.522 | 111 | FINLANDE | 39.210 | 101 | FINLANDE | 27.081 | 99 |
| DANEMARK | 335.820 | 107 | SUEDE | 280.024 | 113 | DANEMARK | 85.383 | 111 | DANEMARK | 59.183 | 102 |
| SUISSE | 87.430 | 118 | FINLANDE | 38.020 | 104 | AUTRICHE | 196.060 | 108 | AUTRICHE | 139.242 | 113 |
| AUTRICHE | 41.328 | 110 | SUISSE | 45.549 | 101 | PORTUGAL | 42.668 | 106 | PORTUGAL | 30.893 | 101 |
| PORTUGAL | 21.108 | 118 | AUTRICHE | 25.474 | 116 | ESPAGNE | 94.912 | 97 | ESPAGNE | 68.097 | 97 |
| ESPAGNE | 54.917 | 95 | PORTUGAL | 8.812 | 101 | YUGOSLAVIE | 41.772 | 130 | YUGOSLAVIE | 29.540 | 135 |
| YUGOSLAVIE | 14.807 | 99 | ESPAGNE | 11.187 | 91 | GRECE | 26.681 | 118 | GRECE | 19.869 | 121 |
| GRECE | 17.938 | 83 | YUGOSLAVIE | 5.495 | 110 | TURQUIE | 18.260 | 110 | TURQUIE | 12.572 | 110 |
| TURQUIE | 8.544 | 115 | GRECE | 5.171 | 69 | U.R.S.S. | 27.175 | 118 | U.R.S.S. | 18.439 | 112 |
| U.R.S.S. | 56.270 | 147 | TURQUIE | 5.078 | 176 | ZONE MARK EST | 16.343 | 106 | ZONE MARK EST | 10.541 | 106 |
| ZONE MARK EST | 30.097 | 113 | U.R.S.S. | 10.415 | 84 | POLOGNE | 17.373 | 90 | POLOGNE | 21.995 | 130 |
| POLOGNE | 28.492 | 116 | ZONE MARK EST | 13.379 | 64 | TCHECOSLOVAQUIE | 25.903 | 127 | TCHECOSLOVAQUIE | 15.228 | 100 |
| TCHECOSLOVAQUIE | 14.555 | 87 | POLOGNE | 20.171 | 122 | HONGRIE | 19.318 | 102 | HONGRIE | 14.428 | 109 |
| HONGRIE | 9.104 | 97 | TCHECOSLOVAQUIE | 6.983 | 115 | ROUMANIE | 22.707 | 113 | ROUMANIE | 17.135 | 113 |
| ROUMANIE | 14.865 | 116 | HONGRIE | 4.518 | 61 | LIBYE | 12.496 | 255 | BULGARIE | 8.386 | 117 |
| BULGARIE | 6.843 | 90 | AFR. NORD ESPAGN. | 3.649 | 100 | REP. AFRIQUE SUD | 52.968 | 103 | REP. AFRIQUE SUD | 27.081 | 113 |
| MAROC | 6.881 | 114 | LIBERIA | 5.838 | 164 | ETATS-UNIS | 418.493 | 114 | ETATS-UNIS | 308.892 | 114 |
| LIBERIA | 8.080 | 32 | REP. AFRIQUE SUD | 7.046 | 95 | CANADA | 59.653 | 104 | CANADA | 40.445 | 98 |
| REP. AFRIQUE SUD | 32.242 | 109 | ETATS-UNIS | 156.682 | 119 | MEXIQUE | 44.483 | 119 | MEXIQUE | 34.323 | 132 |
| ETATS-UNIS | 290.317 | 125 | CANADA | 16.950 | 97 | COLOMBIE | 13.683 | 99 | COLDWIE | 10.272 | 114 |
| CANADA | 48.485 | 101 | MEXIQUE | 3.873 | 147 | VENEZUELA | 25.128 | 117 | VENEZUELA | 18.597 | 134 |
| MEXIQUE | 32.459 | 101 | PANAMA, REP. | 10.603 | 118 | BRESIL | 51.972 | 136 | BRESIL | 39.501 | 107 |
| PANAMA, REP. | 10.284 | 106 | VENEZUELA | 10.603 | 128 | CHILI | 13.214 | 110 | CHILI | 8.527 | 107 |
| VENEZUELA | 13.164 | 145 | BRESIL | 11.168 | 125 | ARGENTINE | 37.860 | 154 | ARGENTINE | 26.432 | 138 |
| BRESIL | 37.520 | 141 | CHILI | 4.110 | 48 | LIBAN | 15.837 | 128 | LIBAN | 10.917 | 124 |
| CHILI | 7.848 | 110 | IRAN | 4.861 | 75 | IRAN | 26.509 | 121 | IRAN | 19.361 | 119 |
| ARGENTINE | 16.875 | 103 | IRAN | 7.139 | 108 | ISRAEL | | | | | |

HANDEL DER DRITTEN LÄNDER
mit EWG- und wichtigen andern Ländern

Tab. 11

import

Indices: Vergleichszeitraum des Vorjahres = 100

| EINFUHLRLÄNDER - PAYS IMPORTATEUR | | | | EINFUHLRLÄNDER - PAYS IMPORTATEUR | | | | EINFUHLRLÄNDER - PAYS IMPORTATEUR | | | | EINFUHLRLÄNDER - PAYS IMPORTATEUR | | | |
|-----------------------------------|-----------|----------|---------|-----------------------------------|----------|----------|---------|-----------------------------------|----------|----------|---------|-----------------------------------|----------|----------|---------|
| Ursprung | | 1 000 \$ | Indices | Ursprung | | 1 000 \$ | Indices | Ursprung | | 1 000 \$ | Indices | Ursprung | | 1 000 \$ | Indices |
| Origine | | | | Origine | | | | Origine | | | | Origine | | | |
| AUTRICHE | | | | PORTUGAL | | | | PORTUGAL | | | | ESPAGNE | | | |
| JAN/SEP 68 | | | | JAN/JUN 68 | | | | JAN/SEP 68 | | | | JAN/SEP 68 | | | |
| M O N D E | 1836.969 | 109 | | M O N D E | 473.285 | 102 | | M O N D E | 724.001 | 103 | | M O N D E | 2569.190 | 97 | |
| CLASSE 1 | 1057.071 | 107 | | CLASSE 1 | 155.272 | 104 | | CLASSE 1 | 224.700 | 104 | | CLASSE 1 | 868.908 | 87 | |
| CLASSE 2 | 428.692 | 109 | | CLASSE 2 | 184.788 | 97 | | CLASSE 2 | 280.034 | 100 | | CLASSE 2 | 976.836 | 96 | |
| CLASSE 3 | 329.645 | 111 | | CLASSE 3 | 106.067 | 99 | | CLASSE 3 | 165.025 | 104 | | CLASSE 3 | 378.072 | 86 | |
| FRANCE | 75.904 | 111 | | FRANCE | 32.614 | 104 | | FRANCE | 48.958 | 102 | | FRANCE | 245.705 | 80 | |
| BELGIQUE-LUXEMBG. | 34.073 | 120 | | BELGIQUE-LUXEMBG. | 11.567 | 82 | | BELGIQUE-LUXEMBG. | 17.380 | 84 | | BELGIQUE-LUXEMBG. | 50.880 | 91 | |
| PAYS-BAS | 56.350 | 106 | | PAYS-BAS | 12.165 | 80 | | PAYS-BAS | 18.379 | 82 | | PAYS-BAS | 81.249 | 100 | |
| ALLEMAGNE RF | 753.786 | 108 | | ALLEMAGNE RF | 71.842 | 112 | | ALLEMAGNE RF | 113.992 | 113 | | ALLEMAGNE RF | 328.125 | 88 | |
| ITALIE | 136.959 | 94 | | ITALIE | 27.586 | 109 | | ITALIE | 43.991 | 106 | | ITALIE | 162.945 | 93 | |
| ROYAUME-UNI | 117.387 | 110 | | ROYAUME-UNI | 61.518 | 90 | | ROYAUME-UNI | 96.620 | 97 | | ROYAUME-UNI | 198.580 | 83 | |
| NORVEGE | 7.816 | 118 | | ISLANDE | 887 | 35 | | ISLANDE | 1.025 | 29 | | NORVEGE | 15.148 | 90 | |
| SUEDE | 38.677 | 99 | | NORVEGE | 2.535 | 136 | | NORVEGE | 4.998 | 124 | | SUEDE | 63.192 | 101 | |
| FINLANDE | 5.403 | 105 | | SUEDE | 12.911 | 112 | | SUEDE | 19.052 | 110 | | FINLANDE | 13.065 | 76 | |
| DANEMARK | 24.638 | 112 | | FINLANDE | 2.042 | 127 | | FINLANDE | 3.100 | 97 | | DANEMARK | 19.392 | 95 | |
| SUISSE | 132.244 | 116 | | DANEMARK | 5.774 | 114 | | DANEMARK | 8.016 | 98 | | SUISSE | 60.820 | 77 | |
| PORTUGAL | 8.913 | 104 | | SUISSE | 16.686 | 102 | | SUISSE | 27.259 | 113 | | AUTRICHE | 10.464 | 81 | |
| ESPAGNE | 5.238 | 90 | | AUTRICHE | 6.643 | 171 | | AUTRICHE | 9.080 | 158 | | PORTUGAL | 10.476 | 98 | |
| YUGOSLAVIE | 34.172 | 95 | | ESPAGNE | 22.938 | 93 | | ESPAGNE | 33.802 | 104 | | GRECE | 6.995 | 131 | |
| GRECE | 4.411 | 105 | | GRECE | 2.885 | 102 | | GRECE | 3.449 | 110 | | TURQUIE | 13.672 | 178 | |
| TURQUIE | 8.622 | 140 | | TURQUIE | 4.150 | 77 | | TURQUIE | 5.972 | 91 | | U.R.S.S. | 11.205 | 108 | |
| U.R.S.S. | 45.799 | 117 | | POLOGNE | 1.591 | 85 | | POLOGNE | 2.424 | 89 | | POLGNE | 12.614 | 118 | |
| ZONE MARK EST | 15.963 | 107 | | TCHECOSLOVAQUIE | 1.016 | 132 | | TCHECOSLOVAQUIE | 1.786 | 102 | | ROUMANIE | 9.065 | 116 | |
| POLOGNE | 27.115 | 105 | | ROUMANIE | 2.354 | 750 | | ROUMANIE | 3.822 | 190 | | MAROC | 14.080 | 94 | |
| TCHECOSLOVAQUIE | 33.806 | 130 | | MAROC | 2.358 | 102 | | MAROC | 3.288 | 85 | | LIBYE | 73.974 | 192 | |
| HONGRIE | 30.050 | 129 | | EGYPTE | 777 | 131 | | EGYPTE | 1.135 | 109 | | EGYPTE | 9.442 | 137 | |
| ROUMANIE | 14.678 | 122 | | NIGER | 1.405 | NS | | NIGER | 1.405 | NS | | COTE D'IVOIRE | 5.625 | 97 | |
| BULGARIE | 9.139 | 93 | | NIGERIA | 4.577 | 85 | | NIGERIA | 7.901 | 89 | | NIGERIA | 11.917 | 96 | |
| EGYPTE | 3.321 | 111 | | ANGOLA | 39.095 | 110 | | ANGOLA | 59.422 | 190 | | ANGOLA | 6.047 | 140 | |
| GUINEE, REP. | 4.411 | 95 | | KENYA | 2.760 | 83 | | KENYA | 16.008 | 50 | | REP. AFRIQUE SUD | 19.678 | 108 | |
| GHANA | 4.411 | 149 | | MOZAMBIQUE | 16.008 | 72 | | MOZAMBIQUE | 2.122 | 153 | | ETATS-UNIS | 454.457 | 102 | |
| NIGERIA | 2.120 | 103 | | ZAMBIE | 2.014 | 178 | | ZAMBIE | 3.583 | 98 | | CANADA | 42.762 | 146 | |
| ZAMBIE | 2.854 | 206 | | RHODESIE DU SUD | 3.583 | 178 | | RHODESIE DU SUD | 3.982 | 110 | | MEXIQUE | 7.558 | 86 | |
| REP. AFRIQUE SUD | 11.328 | 133 | | REP. AFRIQUE SUD | 1.851 | 142 | | REP. AFRIQUE SUD | 51.422 | 129 | | CUBA | 24.832 | 111 | |
| ETATS-UNIS | 645.230 | 119 | | ETATS-UNIS | 36.472 | 99 | | ETATS-UNIS | 1.753 | 127 | | COLUMBIE | 16.541 | 85 | |
| CANADA | 9.385 | 99 | | CANADA | 2.788 | 122 | | GUATEMALA | 2.235 | 74 | | VENEZUELA | 38.885 | 110 | |
| HONDURAS, REP. | 3.291 | 100 | | GUATEMALA | 1.700 | 159 | | . ANTILLES NEERL. | 5.356 | 148 | | PEROU | 15.538 | 110 | |
| EQUATEUR | 4.675 | 90 | | . ANTILLES NEERL. | 2.989 | 121 | | VENEZUELA | 2.109 | 67 | | BRESIL | 33.378 | 177 | |
| PEROU | 2.867 | 84 | | VENEZUELA | 1.364 | 336 | | BRESIL | 8.194 | 157 | | CHILI | 15.813 | 143 | |
| BRESIL | 16.610 | 137 | | BRESIL | 3.588 | 130 | | ARGENTINE | 1.753 | 127 | | URUGUAY | 9.783 | 65 | |
| URUGUAY | 4.082 | 106 | | ARGENTINE | 764 | 15 | | AMERIQUE NDA | 2.118 | NS | | ARGENTINE | 70.618 | 65 | |
| ARGENTINE | 5.874 | 96 | | AMERIQUE NDA | 1.690 | NS | | IRAK | 21.809 | 151 | | AFRIQUE NDA | 12.109 | 138 | |
| IRAN | 2.999 | 98 | | IRAK | 16.264 | 136 | | BAHREIN | 8.022 | 113 | | IRAK | 45.496 | 168 | |
| ISRAEL | 5.876 | 127 | | BAHREIN | 5.341 | 142 | | PAKISTAN | 4.200 | 154 | | IRAN | 12.598 | 235 | |
| MALAYSIA | 3.964 | 95 | | PAKISTAN | 2.341 | 102 | | THAÏLANDE | 1.750 | 72 | | ARABIE SAOUDITE | 128.314 | 124 | |
| CHINE REP. POP. | 6.084 | 90 | | THAÏLANDE | 7.949 | 150 | | MALAYSIA | 1.408 | NS | | KOWEIT | 29.189 | 149 | |
| CDREE DU SUD | 2.346 | 203 | | JAPON | 2.957 | 150 | | JAPON | 4.743 | 175 | | PAKISTAN | 9.241 | 110 | |
| JAPON | 11.599 | 129 | | ASIE NDA | 1.175 | NS | | ASIE NDA | 2.071 | NS | | MALAYSIA | 15.016 | NS | |
| HONG KONG | 3.919 | 106 | | AUSTRALIE | 1.287 | 93 | | AUSTRALIE | 1.760 | 86 | | JAPON | 28.336 | 109 | |
| AUSTRALIE | 4.786 | 75 | | NOUVELLE-ZELANDE | 766 | 55 | | NOUVELLE-ZELANDE | 1.428 | 75 | | AUSTRALIF | 8.234 | 65 | |
| ETATS-UNIS | | | | CANADA | | | | JAPON | | | | JAPON | | | |
| JAN/SEP 68 | | | | JAN/SEP 68 | | | | JAN/SEP 68 | | | | JAN/SEP 68 | | | |
| M O N D E | 24272.130 | 124 | | M O N D E | 8221.830 | 107 | | M O N D E | 9543.690 | 112 | | M O N D E | 9543.690 | 112 | |
| CLASSE 1 | 4368.400 | 137 | | CLASSE 1 | 432.500 | 102 | | CLASSE 1 | 538.780 | 114 | | CLASSE 1 | 538.780 | 114 | |
| CLASSE 2 | 13780.837 | 125 | | CLASSE 2 | 7021.290 | 108 | | CLASSE 2 | 4530.030 | 110 | | CLASSE 2 | 4530.030 | 110 | |
| CLASSE 3 | 2524.150 | 120 | | CLASSE 3 | 619.860 | 95 | | CLASSE 3 | 356.380 | 102 | | CLASSE 3 | 356.380 | 102 | |
| FRANCE | 6465.230 | 119 | | FRANCE | 674.480 | 109 | | FRANCE | 3802.830 | 126 | | FRANCE | 3802.830 | 126 | |
| BELGIQUE-LUXEMBG. | 192.483 | 114 | | BELGIQUE-LUXEMBG. | 68.540 | 92 | | BELGIQUE-LUXEMBG. | 574.210 | 92 | | BELGIQUE-LUXEMBG. | 574.210 | 92 | |
| PAYS-BAS | 620.450 | 125 | | PAYS-BAS | 79.940 | 91 | | PAYS-BAS | 89.500 | 140 | | PAYS-BAS | 89.500 | 140 | |
| ALLEMAGNE RF | 582.310 | 134 | | ALLEMAGNE RF | 36.970 | 79 | | ALLEMAGNE RF | 34.710 | 88 | | ALLEMAGNE RF | 34.710 | 88 | |
| ITALIE | 338.780 | 127 | | ITALIE | 194.260 | 114 | | ITALIE | 295.940 | 113 | | ITALIE | 295.940 | 113 | |
| ROYAUME-UNI | 809.480 | 133 | | ITALIE | 76.630 | 100 | | ITALIE | 56.410 | 140 | | ITALIE | 56.410 | 140 | |
| ROYAUME-UNI | 1473.540 | 120 | | ROYAUME-UNI | 464.810 | 95 | | ROYAUME-UNI | 184.130 | 95 | | ROYAUME-UNI | 184.130 | 95 | |
| NORVEGE | 76.900 | 99 | | ISLANDE | 6.390 | 113 | | SUEDE | 37.560 | 109 | | SUEDE | 37.560 | 109 | |
| SUEDE | 117.910 | 116 | | NORVEGE | 25.540 | 110 | | SUISSE | 83.350 | 133 | | SUISSE | 83.350 | 133 | |
| FINLANDE | 293.520 | 123 | | SUEDE | 48.430 | 92 | | TURQUIE | 27.410 | 127 | | TURQUIE | 27.410 | 127 | |
| DANEMARK | 75.740 | 111 | | DANEMARK | 16.900 | 91 | | U.R.S.S. | 337.520 | 100 | | U.R.S.S. | 337.520 | 100 | |
| SUISSE | 165.530 | 119 | | SUISSE | 39.710 | 82 | | POLOGNE | 29.230 | 139 | | POLOGNE | 29.230 | 139 | |
| PORTUGAL | 315.900 | 116 | | AUTRICHE | 16.880 | 142 | | GHANA | 26.010 | 157 | | GHANA | 26.010 | 157 | |
| AUTRICHE | 70.390 | 137 | | PORTUGAL | 16.690 | 85 | | ZAMBIE | 125.340 | 139 | | ZAMBIE | 125.340 | 139 | |
| ESPAGNE | 56.360 | 130 | | ESPAGNE | 15.980 | 141 | | REP. AFRIQUE SUD | 280.720 | 136 | | REP. AFRIQUE SUD | 280.720 | 136 | |
| YUGOSLAVIE | 209.180 | 142 | | U.R.S.S. | 15.690 | 105 | | ETATS-UNIS | 2594.090 | 110 | | ETATS-UNIS | 2594.090 | 110 | |
| TURQUIE | 82.030 | 136 | | POLOGNE | 8.580 | 76 | | CANADA | 484.480 | 103 | | CANADA | 484.480 | 103 | |
| YUGOSLAVIE | 53.150 | 102 | | TCHECOSLOVAQUIE | 18.730 | 89 | | MEXIQUE | 115.050 | 97 | | MEXIQUE | 115.050 | 97 | |
| POLOGNE | 76.010 | 109 | | GHANA | 8.330 | 156 | | GUATEMALA | 27.030 | 150 | | GUATEMALA | 27.030 | 150 | |
| TURQUIE | 72.190 | 157 | | NIGERIA | 9.100 | 30 | | CUBA | 23.010 | 132 | | CUBA | 23.010 | 132 | |
| GHANA | 195.570 | 115 | | REP. AFRIQUE SUD | 27.470 | 125 | | . ANTILLES NEERL. | 27.630 | 144 | | . ANTILLES NEERL. | 27.630 | 144 | |
| CANADA | 6345.780 | 123 | | ETATS-UNIS | 6047.310 | 109 | | EQUATEUR | 29.800 | 475 | | EQUATEUR | 29.800 | 475 | |
| MEXIQUE | 657.800 | 121 | | MEXIQUE | 36.020 | 169 | | PEROU | 162.570 | 136 | | PEROU | 162.570 | 136 | |
| JAMAÏQUE | 490.620 | 108 | | JAMAÏQUE | 36.020 | 88 | | BRESIL | 93.910 | 91 | | BRESIL | 93.910 | 91 | |
| TRINIDAD, TOBAGO | 160.600 | 120 | | TRINIDAD, TOBAGO | 14.410 | 106 | | CHILI | 143.240 | 114 | | CHILI | 143.240 | 114 | |
| . ANTILLES NEERL. | 299.580 | 111 | | . ANTILLES NEERL. | 34.730 | 83 | | ARGENTINE | 31.150 | 70 | | ARGENTINE | 31.150 | 70 | |
| COLUMBIE | 195.210 | 105 | | COLUMBIE | 8.900 | 92 | | AMERIQUE NDA | 80.560 | 97 | | AMERIQUE NDA | 80.560 | 97 | |
| VENEZUELA | 709.390 | 98 | | VENEZUELA | 237.280 | 142 | | IRAN | 460.670 | 126 | | IRAN | 460.670 | 126 | |
| EQUATEUR | 478.200 | 105 | | EQUATEUR | 16.470 | 105 | | ARABIE SAOUDITE | 278.560 | 129 | | ARABIE SAOUDITE | 278.560 | 129 | |
| PEROU | 275.010 | 125 | | BRESIL | 25.350 | 118 | | KOWEIT | 399.010 | 110 | | KOWEIT | 399.010 | 110 | |
| BRESIL | 510.210 | 124 | | AMERIQUE NDA | 51.090 | 94 | | BAHREIN | 57.450 | 246 | | BAHREIN | 57.450 | 246 | |
| CHILI | 145.970 | 103 | | IRAN | 25.150 | 97 | | PAKISTAN | 45.230 | 171 | | PAKISTAN | 45.230 | 171 | |
| ARGENTINE | 137.660 | 126 | | ISRAEL | 16.470</ | | | | | | | | | | |

export

Indices : même période de l'année précédente = 100

| AUSFUHLÄNDER - PAYS EXPORTATEUR | | | AUSFUHLÄNDER - PAYS EXPORTATEUR | | | AUSFUHLÄNDER - PAYS EXPORTATEUR | | | AUSFUHLÄNDER - PAYS EXPORTATEUR | | |
|---------------------------------|-----------|------------------|---------------------------------|----------|------------------|---------------------------------|----------|------------------|---------------------------------|----------|------------------|
| Bestimmung | | 1 000 \$ Indices | Bestimmung | | 1 000 \$ Indices | Bestimmung | | 1 000 \$ Indices | Bestimmung | | 1 000 \$ Indices |
| Destination | | | Destination | | | Destination | | | Destination | | |
| AUTRICHE | | | PORTUGAL | | | PORTUGAL | | | ESPAGNE | | |
| JAN/SEP 68 | | | JAN/JUN 68 | | | JAN/SEP 68 | | | JAN/SEP 68 | | |
| M O N D E | 1433.006 | 108 | M O N D E | 306.779 | 107 | M O N D E | 490.891 | 111 | M O N D E | 1104.093 | 114 |
| C E E | 578.604 | 106 | C E E | 49.149 | 98 | C E E | 77.364 | 101 | C E E | 303.711 | 96 |
| CLASSE 1 | 537.911 | 118 | CLASSE 1 | 153.909 | 109 | CLASSE 1 | 244.418 | 112 | CLASSE 1 | 474.206 | 126 |
| CLASSE 2 | 324.073 | 116 | CLASSE 2 | 64.662 | 86 | PAYS-BAS | 101.377 | 94 | A E L E | 220.495 | 117 |
| CLASSE 3 | 93.403 | 102 | CLASSE 3 | 81.408 | 92 | CLASSE 2 | 159.432 | 114 | CLASSE 2 | 251.445 | 127 |
| | 221.945 | 97 | | 2.889 | 82 | CLASSE 3 | 125.242 | 89 | CLASSE 3 | 53.946 | 101 |
| FRANCE | 31.431 | 105 | FRANCE | 14.047 | 96 | FRANCE | 20.943 | 97 | FRANCE | 100.031 | 96 |
| BELGIQUE-LUXEMBG. | 18.641 | 137 | BELGIQUE-LUXEMBG. | 5.511 | 101 | BELGIQUE-LUXEMBG. | 9.194 | 103 | BELGIQUE-LUXEMBG. | 19.459 | 95 |
| PAYS-BAS | 43.718 | 100 | PAYS-BAS | 6.462 | 86 | PAYS-BAS | 27.448 | 102 | PAYS-BAS | 54.791 | 115 |
| ALLEMAGNE RF | 337.317 | 114 | ALLEMAGNE RF | 17.183 | 113 | ALLEMAGNE RF | 26.973 | 112 | ALLEMAGNE RF | 101.833 | 110 |
| ITALIE | 147.497 | 90 | ITALIE | 5.839 | 85 | ITALIE | 9.877 | 90 | ITALIE | 27.597 | 55 |
| ROYAUME-UNI | 92.555 | 130 | ROYAUME-UNI | 62.196 | 106 | ROYAUME-UNI | 97.466 | 111 | ROYAUME-UNI | 104.220 | 112 |
| NORVEGE | 15.412 | 94 | IRLANDE | 565 | 125 | IRLANDE | 1.275 | 139 | IRLANDE | 8.377 | 109 |
| SUEDE | 52.371 | 114 | NORVEGE | 4.109 | 129 | NORVEGE | 6.545 | 130 | NORVEGE | 8.223 | 97 |
| FINLANDE | 11.915 | 94 | SUEDE | 16.267 | 126 | SUEDE | 26.708 | 133 | SUEDE | 30.240 | 169 |
| DANEMARK | 25.633 | 98 | FINLANDE | 3.534 | 105 | FINLANDE | 5.256 | 104 | FINLANDE | 3.060 | 85 |
| SUISSE | 128.508 | 115 | DANEMARK | 7.437 | 98 | DANEMARK | 11.885 | 100 | DANEMARK | 13.520 | 184 |
| PORTUGAL | 9.594 | 121 | SUISSE | 5.934 | 105 | SUISSE | 9.322 | 109 | SUISSE | 23.291 | 107 |
| ESPAGNE | 9.341 | 93 | AUTRICHE | 4.403 | 104 | AUTRICHE | 7.505 | 118 | AUTRICHE | 3.358 | 84 |
| YOUGOSLAVIE | 53.342 | 137 | ESPAGNE | 4.395 | 92 | ESPAGNE | 7.239 | 83 | PORTUGAL | 37.643 | 106 |
| GRECE | 14.374 | 106 | GRECE | 1.548 | 157 | GRECE | 2.064 | 118 | YOUGOSLAVIE | 3.756 | 310 |
| TURQUIE | 8.838 | 103 | POLONDE | 636 | 130 | TURQUIE | 1.391 | 58 | GRECE | 3.629 | 101 |
| U.R.S.S. | 48.575 | 111 | TCHECOSLOVAQUIE | 725 | 125 | POLONDE | 1.321 | 143 | U.R.S.S. | 14.312 | 268 |
| ZONE MARK EST | 18.536 | 84 | ROUMANIE | 645 | 82 | TCHECOSLOVAQUIE | 1.321 | 89 | ZONE MARK EST | 4.407 | 63 |
| POLONDE | 29.967 | 104 | MAROC | 3.141 | 116 | ROUMANIE | 856 | 74 | POLONDE | 7.629 | 71 |
| TCHECOSLOVAQUIE | 30.539 | 110 | GUINEE PORTUGAISE | 3.289 | 49 | MAROC | 4.689 | 137 | TCHECOSLOVAQUIE | 6.707 | 97 |
| HONGRIE | 37.922 | 117 | NIGERIA | 880 | 99 | GUINEE PORTUGAISE | 3.289 | 31 | HONGRIE | 4.925 | 67 |
| ROUMANIE | 30.735 | 105 | CONGO (RD) | 1.399 | 232 | NIGERIA | 979 | 88 | ROUMANIE | 10.656 | 129 |
| BULGARIE | 19.634 | 73 | ANGOLA (RO) | 46.549 | 129 | CONGO (RD) | 2.192 | 249 | BULGARIE | 4.463 | 60 |
| MAROC | 2.229 | 147 | KENYA | 10.529 | 43 | ANGOLA | 78.199 | 128 | MAROC | 13.794 | 138 |
| LIBYE | 2.887 | 177 | MOZAMBIQUE | 878 | 157 | KENYA | 792 | NS | ALGERIE | 5.126 | 333 |
| EGYPTE | 1.802 | 105 | RHODESIE DU SUD | 626 | 35 | MOZAMBIQUE | 10.529 | 26 | LIBYE | 3.245 | 42 |
| REP. AFRIQUE SUD | 11.372 | 121 | REP. AFRIQUE SUD | 33.486 | 129 | RHODESIE DU SUD | 878 | 59 | EGYPTE | 17.174 | 199 |
| ETATS-UNIS | 69.594 | 121 | ETATS-UNIS | 4.675 | 115 | REP. AFRIQUE SUD | 52.468 | 126 | CONGO (RD) | 5.999 | 87 |
| CANADA | 19.594 | 150 | CANADA | 532 | 72 | ETATS-UNIS | 6.746 | 96 | REP. AFRIQUE SUD | 5.417 | 93 |
| VENEZUELA | 2.663 | 78 | MEXIQUE | 1.044 | 143 | CANADA | 808 | 77 | ETATS-UNIS | 201.112 | 141 |
| BRESIL | 3.012 | 72 | VENEZUELA | 2.664 | 136 | MEXIQUE | 1.659 | 128 | CANADA | 16.822 | 155 |
| ARGENTINE | 4.256 | 82 | BRESIL | 495 | 98 | VENEZUELA | 4.677 | 124 | MEXIQUE | 22.565 | 124 |
| LIBAN | 4.704 | 136 | ARGENTINE | 346 | NS | BRESIL | 725 | 105 | CUBA | 11.310 | 57 |
| SYRIE | 2.726 | 107 | AMERIQUE NDA | 626 | 129 | ARGENTINE | 863 | NS | COLUMBIE | 44.342 | 426 |
| IRAK | 3.453 | 149 | IRAK | 362 | 55 | AMERIQUE NDA | 1.435 | 172 | VENEZUELA | 13.562 | 110 |
| ISRAEL | 8.798 | 83 | IRAN | 344 | 85 | LIBAN | 859 | 87 | PEROU | 10.345 | 105 |
| ISRAEL | 4.194 | 200 | ISRAEL | 834 | 103 | IRAK | 732 | 124 | BERLIT | 20.439 | 146 |
| ARABIE SAOUDITE | 2.934 | 144 | ARABIE SAOUDITE | 817 | 128 | ISRAEL | 1.482 | 106 | CHILI | 10.549 | 108 |
| UNION INDIENNE | 8.811 | 76 | PAKISTAN | 817 | 128 | PAKISTAN | 862 | 122 | AMERIQUE NDA | 13.041 | 48 |
| THAÏLANDE | 6.430 | 111 | PHILIPPINES | 686 | 104 | PHILIPPINES | 1.232 | 111 | LIBAN | 3.397 | 57 |
| MALAYSIA | 1.862 | NS | JAPON | 2.463 | 101 | JAPON | 3.701 | 89 | SYRIE | 3.282 | 536 |
| CHINE REP. POP. | 5.366 | 45 | HONG KONG | 1.406 | 198 | HONG KONG | 672 | 183 | INDONESIE | 4.353 | NS |
| JAPON | 5.912 | 97 | ASIE NDA | 1.122 | NS | ASIE NDA | 1.965 | NS | JAPON | 4.598 | 86 |
| HONG KONG | 6.186 | 118 | AUSTRALIE | 1.383 | 129 | AUSTRALIE | 2.200 | 126 | AUSTRALIE | 5.838 | 112 |
| AUSTRALIE | 6.023 | 103 | | | | | | | | | |
| ETATS-UNIS | | | CANADA | | | JAPON | | | G | | |
| N JAN/SEP 68 | | | G JAN/SEP 68 | | | G JAN/SEP 68 | | | G JAN/SEP 68 | | |
| M O N D E | 25022.020 | 108 | M O N D E | 9140.890 | 118 | M O N D E | 9172.280 | 121 | M O N D E | 496.970 | 121 |
| C E E | 4468.720 | 109 | C E E | 512.700 | 114 | C E E | 492.930 | 125 | C E E | 432.930 | 125 |
| CLASSE 1 | 12410.470 | 107 | CLASSE 1 | 7835.750 | 121 | CLASSE 1 | 492.930 | 125 | CLASSE 1 | 347.060 | 101 |
| CLASSE 2 | 268.250 | 113 | CLASSE 2 | 600.120 | 101 | CLASSE 2 | 3689.220 | 121 | CLASSE 2 | 378.550 | 101 |
| CLASSE 3 | 775.300 | 108 | CLASSE 3 | 561.790 | 101 | CLASSE 3 | 3689.220 | 121 | CLASSE 3 | 378.550 | 101 |
| | 153.990 | 101 | | 231.290 | 105 | | | | | | |
| FRANCE | 791.840 | 132 | FRANCE | 57.880 | 105 | FRANCE | 65.000 | 122 | FRANCE | 57.190 | 20 |
| BELGIQUE-LUXEMBG. | 573.940 | 117 | BELGIQUE-LUXEMBG. | 85.990 | 123 | BELGIQUE-LUXEMBG. | 113.070 | 117 | BELGIQUE-LUXEMBG. | 209.480 | 131 |
| PAYS-BAS | 1005.900 | 115 | PAYS-BAS | 119.340 | 104 | PAYS-BAS | 209.480 | 131 | PAYS-BAS | 52.230 | 112 |
| ALLEMAGNE RF | 1261.590 | 100 | ALLEMAGNE RF | 154.600 | 137 | ALLEMAGNE RF | 52.230 | 112 | ALLEMAGNE RF | | |
| ITALIE | 835.730 | 119 | ITALIE | 95.590 | 97 | ITALIE | | | ITALIE | | |
| ROYAUME-UNI | 1535.210 | 107 | ROYAUME-UNI | 855.870 | 107 | ROYAUME-UNI | 258.020 | 110 | ROYAUME-UNI | 125.330 | 79 |
| NORVEGE | 104.280 | 104 | IRLANDE | 12.960 | 118 | NORVEGE | 49.330 | 133 | SUEDE | 27.510 | 86 |
| SUEDE | 343.340 | 128 | NORVEGE | 71.460 | 117 | SUEDE | 71.880 | 110 | SUISSE | 28.310 | 117 |
| DANEMARK | 151.990 | 99 | SUEDE | 22.290 | 109 | DANEMARK | 78.160 | 720 | GRECE | 116.840 | 103 |
| SUISSE | 395.230 | 141 | DANEMARK | 10.960 | 100 | SUISSE | 341.970 | 131 | LIBERIA | 23.220 | 104 |
| ESPAGNE | 400.700 | 102 | SUISSE | 20.970 | 116 | ESPAGNE | 120.590 | 102 | ZAMBIE | 2972.550 | 134 |
| YOUGOSLAVIE | 71.410 | 94 | PORTUGAL | 5.140 | 151 | GRECE | 244.020 | 120 | CANADA | 78.320 | 110 |
| GRECE | 100.430 | 92 | ESPAGNE | 30.490 | 115 | U.R.S.S. | 27.240 | 130 | ANTILLES NEERL. | 53.280 | 121 |
| TURQUIE | 199.740 | 104 | GRECE | 5.780 | 100 | LIBERIA | 60.740 | 81 | ARGENTINE | 26.020 | 84 |
| LIBYE | 85.710 | 150 | TURQUIE | 9.500 | 247 | IRAK | 164.460 | 126 | IRAK | 30.570 | 201 |
| REP. AFRIQUE SUD | 342.450 | 101 | U.R.S.S. | 76.330 | 76 | IRAN | 85.860 | 168 | IRAN | 51.166 | 159 |
| CANADA | 5640.960 | 109 | POLONDE | 16.600 | 84 | ARABIE SAOUDITE | 51.350 | 106 | KOWEIT | 30.890 | 146 |
| MEXIQUE | 983.599 | 111 | TCHECOSLOVAQUIE | 9.830 | 106 | BAHREIN | 79.370 | 134 | PAKISTAN | 110.760 | 114 |
| GUATEMALA | 72.020 | 105 | HONGRIE | 8.320 | 297 | PAKISTAN | 30.570 | 201 | UNION INDIENNE | 30.570 | 201 |
| JAMAÏQUE | 109.650 | 120 | REP. AFRIQUE SUD | 47.170 | 77 | UNION INDIENNE | 110.760 | 114 | THAÏLANDE | 253.910 | 101 |
| ANTILLES NEERL. | 90.910 | 109 | ETATS-UNIS | 6150.460 | 126 | THAÏLANDE | 253.910 | 101 | VIETNAM SUD | 112.800 | 85 |
| COLUMBIE | 236.550 | 109 | MEXIQUE | 37.740 | 129 | INDONESIE | 101.800 | 104 | INDONESIE | 101.800 | 104 |
| VENEZUELA | 473.846 | 109 | CUBA | 31.950 | 104 | MALAYSIA | 72.740 | NS | SINGAPOUR | 144.030 | NS |
| EQUATEUR | 73.420 | 101 | JAMAÏQUE | 23.720 | 90 | PHILIPPINES | 221.780 | 106 | PHILIPPINES | 221.780 | 106 |
| PEROU | 152.230 | 73 | TRINIDAD, TOBAGO | 10.800 | 79 | FORMOSE (TAIWAN) | 307.910 | 123 | FORMOSE (TAIWAN) | 307.910 | 123 |
| BRESIL | 598.170 | 128 | COLUMBIE | 13.300 | 99 | HONG KONG | 321.120 | 126 | HONG KONG | 321.120 | 126 |
| CHILI | 235.020 | 130 | VENEZUELA | 67.490 | 109 | ASIE NDA | 500.140 | 145 | ASIE NDA | 500.140 | 145 |
| ARGENTINE | 195.480 | 106 | BRESIL | 15.160 | 98 | AUSTRALIE | 302.740 | 114 | AUSTRALIE | 302.740 | 114 |
| AMERIQUE NDA | 684.820 | 106 | BRESIL | 27.510 | 163 | NOUVELLE-ZELANDE | 42.960 | 95 | NOUVELLE-ZELANDE | 42.960 | 95 |
| IRAN | 189.370 | 112 | CHILI | 12.630 | 112 | OCEANIE NDA | 215.270 | 100 | OCEANIE NDA | 215.270 | 100 |
| ISRAEL | 189.630 | 160 | ARGENTINE | 28.200 | 118 | | | | | | |
| ARABIE SAOUDITE | 134.570 | 108 | AMERIQUE NDA | 56.800 | 103 | | | | | | |
| PAKISTAN | 211.580 | 82 | ISRAEL | 4.930 | 114 | | | | | | |
| UNION INDIENNE | 967.800 | 77 | ISRAEL | 8.030 | 170 | | | | | | |
| THAÏLANDE | 144.810 | 118 | PAKISTAN | 18.010 | 72 | | | | | | |
| VIETNAM SUD | 221.430 | 95 | UNION INDIENNE | 84.890 | 75 | | | | | | |
| INDONESIE | 109.810 | 249 | MALAYSIA | 7.770 | NS | | | | | | |
| SINGAPOUR | 74.920 | NS | PHILIPPINES | 22.740 | 129 | | | | | | |
| PHILIPPINES | 347.520 | 109 | CHINE REP. POP. | 118.360 | 143 | | | | | | |
| JAPON | 2154.900 | 110 | JAPON | 419.870 | 105 | | | | | | |
| FORMOSE (TAIWAN) | 300.800 | 128 | FORMOSE (TAIWAN) | 10.100 | 132 | | | | | | |
| HONG KONG | 225.030 | 125 | HONG KONG | 12.380 | 96 | | | | | | |
| ASIE NDA | 409.150 | 112 | ASIE NDA | 9.430 | 124 | | | | | | |
| AUSTRALIE | 672.360 | 112 | AUSTRALIE | 138.430 | 124 | | | | | | |
| NOUVELLE-ZELANDE | 87.470 | 131 | NOUVELLE-ZELANDE | 21.480 | 71 | | | | | | |

HANDEL DER DRITTEN LÄNDER
mit EWG- und wichtigen andern Ländern

TAB. 11

import

Indices : Vergleichszeitraum des Vorjahres = 100

| EINFUHLRLÄNDER - PAYS IMPORTATEUR | | | EINFUHLRLÄNDER - PAYS IMPORTATEUR | | | EINFUHLRLÄNDER - PAYS IMPORTATEUR | | | EINFUHLRLÄNDER - PAYS IMPORTATEUR | | | | | | |
|-----------------------------------|----------|----------|-----------------------------------|----------|-----|-----------------------------------|----------|----------|-----------------------------------|----------|---------|----------|--|----------|---------|
| Ursprung | | 1 000 \$ | Indices | Ursprung | | 1 000 \$ | Indices | Ursprung | | 1 000 \$ | Indices | Ursprung | | 1 000 \$ | Indices |
| Origine | | | | Origine | | | | Origine | | | | Origine | | | |
| TCHECOSLOVAQUIE | | | TCHECOSLOVAQUIE | | | TCHECOSLOVAQUIE | | | TCHECOSLOVAQUIE | | | | | | |
| JAN/DEC 67 | | | JAN/SEP 67 | | | JAN/JUN 67 | | | JAN/MAR 67 | | | | | | |
| M O N D E C E E | 2680.100 | 98 | M O N D E C E E | 1860.400 | 100 | M O N D E C E E | 1217.900 | 98 | M O N D E C E E | 558.200 | 94 | | | | |
| | 223.300 | 99 | | 156.500 | 112 | | 110.800 | 121 | | 54.300 | 131 | | | | |
| FRANCE | 46.800 | 131 | FRANCE | 29.700 | 148 | FRANCE | 20.800 | 149 | FRANCE | 10.700 | 155 | | | | |
| BELGIQUE-LUXEMBG. | 15.300 | 98 | BELGIQUE-LUXEMBG. | 11.000 | 109 | BELGIQUE-LUXEMBG. | 7.400 | 127 | BELGIQUE-LUXEMBG. | 3.500 | 129 | | | | |
| PAYS-BAS | 30.700 | 90 | PAYS-BAS | 20.800 | 94 | PAYS-BAS | 14.200 | 97 | PAYS-BAS | 6.800 | 106 | | | | |
| ALLEMAGNE RF | 32.600 | 102 | ALLEMAGNE RF | 59.400 | 123 | ALLEMAGNE RF | 43.100 | 143 | ALLEMAGNE RF | 22.500 | 161 | | | | |
| ITALIE | 47.900 | 82 | ITALIE | 35.500 | 90 | ITALIE | 25.100 | 93 | ITALIE | 10.600 | 94 | | | | |
| U.R.S.S. | 965.400 | 106 | U.R.S.S. | 680.900 | 107 | U.R.S.S. | 432.700 | 102 | U.R.S.S. | 201.500 | 101 | | | | |
| ZONE MARK EST | 320.200 | 101 | ZONE MARK EST | 215.000 | 101 | ZONE MARK EST | 134.500 | 98 | ZONE MARK EST | 59.300 | 94 | | | | |
| Pologne | 199.200 | 111 | Pologne | 126.500 | 103 | Pologne | 73.800 | 92 | Pologne | 31.400 | 81 | | | | |
| HONGRIE | 150.800 | 88 | HONGRIE | 97.400 | 89 | HONGRIE | 56.500 | 82 | HONGRIE | 25.000 | 79 | | | | |
| ROUMANIE | 86.500 | 94 | ROUMANIE | 61.500 | 104 | ROUMANIE | 38.900 | 108 | ROUMANIE | 17.600 | 104 | | | | |
| GHANA | | | GHANA | | | GHANA | | | ANGOLA | | | | | | |
| G JAN/DEC 67 | | | G JAN/SEP 67 | | | G JAN/MAR 68 | | | G JAN/DEC 67 | | | | | | |
| M O N D E C E E | 314.400 | 89 | M O N D E C E E | 251.200 | 98 | M O N D E C E E | 76.100 | 83 | M O N D E C E E | 274.600 | 132 | | | | |
| | 64.400 | 87 | | 49.400 | 95 | | 15.000 | 76 | | 76.100 | 171 | | | | |
| FRANCE | 9.800 | 63 | FRANCE | 8.200 | 63 | FRANCE | 2.300 | 85 | FRANCE | 11.200 | 167 | | | | |
| BELGIQUE-LUXEMBG. | 1.500 | 46 | BELGIQUE-LUXEMBG. | 1.300 | 45 | BELGIQUE-LUXEMBG. | 2.000 | 50 | BELGIQUE-LUXEMBG. | 8.100 | 127 | | | | |
| PAYS-BAS | 15.600 | 87 | PAYS-BAS | 11.500 | 91 | PAYS-BAS | 3.900 | 75 | PAYS-BAS | 4.900 | 153 | | | | |
| ALLEMAGNE RF | 30.100 | 116 | ALLEMAGNE RF | 22.600 | 119 | ALLEMAGNE RF | 6.400 | 70 | ALLEMAGNE RF | 4.800 | 104 | | | | |
| ITALIE | 7.500 | 64 | ITALIE | 5.700 | 55 | ITALIE | 2.200 | 96 | ITALIE | 6.400 | 142 | | | | |
| ROYAUME-UNI | 96.500 | 95 | ROYAUME-UNI | 79.400 | 116 | ROYAUME-UNI | 23.300 | 76 | ROYAUME-UNI | 23.000 | 98 | | | | |
| U.R.S.S. | 10.700 | 52 | U.R.S.S. | 9.800 | 55 | U.R.S.S. | 4.100 | 117 | U.R.S.S. | 97.800 | 110 | | | | |
| ETATS-UNIS | 54.600 | 93 | ETATS-UNIS | 45.800 | 112 | ETATS-UNIS | 12.900 | 107 | ETATS-UNIS | 4.800 | 104 | | | | |
| ISRAEL | 6.000 | 107 | ISRAEL | 5.200 | 137 | ISRAEL | 500 | 25 | ISRAEL | 36.200 | 208 | | | | |
| JAPON | 18.200 | 97 | JAPON | 12.200 | 92 | JAPON | 4.400 | 79 | JAPON | 6.400 | 145 | | | | |
| ANGOLA | | | ANGOLA | | | ETHIOPIE | | | GUATEMALA | | | | | | |
| G JAN/SEP 67 | | | G JAN/JUN 67 | | | G JAN/OCT 67 | | | G JAN/JUN 67 | | | | | | |
| M O N D E C E E | 192.400 | 131 | M O N D E C E E | 121.300 | 129 | M O N D E C E E | 143.000 | 89 | M O N D E C E E | 113.100 | 114 | | | | |
| | 57.300 | 202 | | 39.500 | 225 | | 58.800 | 81 | | 19.800 | 118 | | | | |
| FRANCE | 7.800 | 170 | FRANCE | 5.200 | 168 | FRANCE | 4.800 | 86 | FRANCE | 1.500 | 115 | | | | |
| BELGIQUE-LUXEMBG. | 5.700 | 121 | BELGIQUE-LUXEMBG. | 4.200 | 135 | BELGIQUE-LUXEMBG. | 2.000 | 77 | BELGIQUE-LUXEMBG. | 1.900 | 76 | | | | |
| PAYS-BAS | 3.900 | 170 | PAYS-BAS | 3.300 | 231 | PAYS-BAS | 5.000 | 33 | PAYS-BAS | 2.400 | 120 | | | | |
| ALLEMAGNE RF | 36.200 | 264 | ALLEMAGNE RF | 25.000 | 309 | ALLEMAGNE RF | 20.000 | 112 | ALLEMAGNE RF | 11.900 | 132 | | | | |
| ITALIE | 3.700 | 119 | ITALIE | 2.200 | 110 | ITALIE | 27.000 | 87 | ITALIE | 2.100 | 105 | | | | |
| ROYAUME-UNI | 17.800 | 104 | ROYAUME-UNI | 12.300 | 111 | ROYAUME-UNI | 11.000 | 75 | ROYAUME-UNI | 5.000 | 102 | | | | |
| PORTUGAL | 70.000 | 109 | PORTUGAL | 41.600 | 102 | ETATS-JNIS | 13.500 | 102 | ETATS-UNIS | 45.900 | 106 | | | | |
| MOZAMBIQUE | 3.300 | 103 | MOZAMBIQUE | 2.200 | 105 | IRAN | 6.000 | 98 | SALVADOR | 11.400 | 116 | | | | |
| ETATS-UNIS | 19.400 | 159 | ETATS-UNIS | 10.700 | 132 | ISRAEL | 2.400 | 109 | VENEZUELA | 3.800 | 152 | | | | |
| JAPON | 3.600 | 116 | JAPON | 2.400 | 114 | JAPON | 19.500 | 93 | JAPON | 9.300 | 127 | | | | |
| GUATEMALA | | | HONDURAS, REP. | | | SALVADOR | | | SALVADOR | | | | | | |
| G JAN/MAR 67 | | | G JAN/DEC 67 | | | G JAN/DEC 67 | | | G JAN/SEP 67 | | | | | | |
| M O N D E C E E | 54.000 | 107 | M O N D E C E E | 165.400 | 110 | M O N D E C E E | 223.600 | 102 | M O N D E C E E | 163.700 | 102 | | | | |
| | 9.100 | 101 | | 17.900 | 115 | | 38.000 | 95 | | 30.300 | 101 | | | | |
| FRANCE | 700 | 100 | FRANCE | 1.500 | 136 | FRANCE | 2.400 | 77 | FRANCE | 1.800 | 72 | | | | |
| BELGIQUE-LUXEMBG. | 900 | 60 | BELGIQUE-LUXEMBG. | 2.700 | 142 | BELGIQUE-LUXEMBG. | 7.200 | 120 | BELGIQUE-LUXEMBG. | 5.500 | 125 | | | | |
| PAYS-BAS | 1.100 | 122 | PAYS-BAS | 2.900 | 100 | PAYS-BAS | 7.800 | 80 | PAYS-BAS | 6.100 | 82 | | | | |
| ALLEMAGNE RF | 5.400 | 117 | ALLEMAGNE RF | 8.700 | 109 | ALLEMAGNE RF | 16.000 | 91 | ALLEMAGNE RF | 15.100 | 102 | | | | |
| ITALIE | 1.000 | 77 | ITALIE | 2.100 | 124 | ITALIE | 4.600 | 128 | ITALIE | 3.800 | 141 | | | | |
| ROYAUME-UNI | 2.400 | 96 | ETATS-UNIS | 79.100 | 106 | ROYAUME-UNI | 13.500 | 169 | ROYAUME-UNI | 5.700 | 92 | | | | |
| ETATS-UNIS | 22.800 | 104 | GUATEMALA | 11.300 | 115 | ETATS-JNIS | 69.800 | 98 | ETATS-UNIS | 54.300 | 103 | | | | |
| SALVADOR | 4.500 | 122 | SALVADOR | 19.300 | 118 | GUATEMALA | 29.900 | 110 | GUATEMALA | 21.200 | 112 | | | | |
| VENEZUELA | 2.800 | 156 | COSTA RICA | 5.000 | 98 | HONDURAS, REP. | 12.400 | 93 | HONDURAS, REP. | 9.100 | 88 | | | | |
| JAPON | 4.500 | 122 | JAPON | 7.400 | 137 | JAPON | 16.800 | 117 | JAPON | 13.000 | 120 | | | | |
| SALVADOR | | | COSTA RICA | | | COLOMBIE | | | BRESIL | | | | | | |
| G JAN/JUN 67 | | | G JAN/OCT 67 | | | G JAN/DEC 67 | | | G JAN/DEC 67 | | | | | | |
| M O N D E C E E | 107.900 | 100 | M O N D E C E E | 189.400 | 106 | M O N D E C E E | 496.600 | 74 | M O N D E C E E | 1670.200 | 112 | | | | |
| | 19.900 | 109 | | 27.400 | 88 | | 80.300 | 64 | | 319.700 | 124 | | | | |
| FRANCE | 1.100 | 73 | FRANCE | 3.200 | 78 | FRANCE | 5.100 | 52 | FRANCE | 44.100 | 107 | | | | |
| BELGIQUE-LUXEMBG. | 3.700 | 128 | BELGIQUE-LUXEMBG. | 3.800 | 136 | BELGIQUE-LUXEMBG. | 3.900 | 56 | BELGIQUE-LUXEMBG. | 29.800 | 145 | | | | |
| PAYS-BAS | 9.600 | 95 | PAYS-BAS | 2.800 | 82 | PAYS-BAS | 11.100 | 54 | PAYS-BAS | 26.100 | 104 | | | | |
| ALLEMAGNE RF | 9.200 | 111 | ALLEMAGNE RF | 14.800 | 133 | ALLEMAGNE RF | 51.400 | 68 | ALLEMAGNE RF | 168.300 | 125 | | | | |
| ITALIE | 2.300 | 135 | ITALIE | 2.800 | 100 | ITALIE | 8.900 | 70 | ITALIE | 51.900 | 141 | | | | |
| ROYAUME-UNI | 3.900 | 93 | ROYAUME-UNI | 12.400 | 143 | ROYAUME-UNI | 33.400 | 94 | ROYAUME-UNI | 57.900 | 130 | | | | |
| ETATS-UNIS | 34.600 | 95 | ETATS-UNIS | 74.100 | 106 | SUISSE | 12.200 | 77 | ETATS-UNIS | 572.300 | 97 | | | | |
| GUATEMALA | 14.000 | 115 | GUATEMALA | 11.500 | 122 | ETATS-JNIS | 225.000 | 70 | VENEZUELA | 54.600 | 77 | | | | |
| HONDURAS, REP. | 6.600 | 89 | SALVADOR | 12.200 | 151 | CANADA | 14.700 | 85 | ARGENTINE | 123.300 | 105 | | | | |
| JAPON | 8.100 | 113 | JAPON | 16.300 | 104 | JAPON | 19.300 | 87 | ARABIE SAOUDITE | 71.100 | 245 | | | | |

export

Indices : même période de l'année précédente = 100

| AUSFUHLÄNDER - PAYS EXPORTATEUR | | | | AUSFUHLÄNDER - PAYS EXPORTATEUR | | | | AUSFUHLÄNDER - PAYS EXPORTATEUR | | | | AUSFUHLÄNDER - PAYS EXPORTATEUR | | | | | | | | |
|---------------------------------|----------|------------|-------------------|---------------------------------|--------------------|-------------------|---------|---------------------------------|-------------------|--------------------|----------|---------------------------------|---------|------------|--------------------|----------|-----|-------------------|---------|-----|
| Bestimmung | | 1 000 \$ | Indices | Bestimmung | | 1 000 \$ | Indices | Bestimmung | | 1 000 \$ | Indices | Bestimmung | | 1 000 \$ | Indices | | | | | |
| Destination | | | | Destination | | | | Destination | | | | Destination | | | | | | | | |
| TCHÉCOSLOVAQUIE | | | | TCHÉCOSLOVAQUIE | | | | TCHÉCOSLOVAQUIE | | | | TCHÉCOSLOVAQUIE | | | | | | | | |
| JAN/DEC 67 | | JAN/DEC 67 | | JAN/SEP 67 | | JAN/SEP 67 | | JAN/JUN 67 | | JAN/JUN 67 | | JAN/MAR 67 | | JAN/MAR 67 | | | | | | |
| M O N D E C E E | 3013.800 | 110 | 236.800 | 110 | M O N D E C E E | 2135.900 | 108 | 158.400 | 105 | M O N D E C E E | 1442.400 | 108 | 104.400 | 101 | M O N D E C E E | 659.200 | 103 | 49.300 | 100 | |
| FRANCE | 32.200 | 113 | FRANCE | 20.600 | 102 | FRANCE | 12.100 | 112 | FRANCE | 8.500 | 113 | FRANCE | 14.900 | 103 | FRANCE | 7.100 | 103 | FRANCE | 3.800 | 106 |
| BELGIQUE-LUXEMBG. | 17.100 | 106 | BELGIQUE-LUXEMBG. | 12.100 | 112 | BELGIQUE-LUXEMBG. | 21.300 | 88 | BELGIQUE-LUXEMBG. | 15.100 | 88 | BELGIQUE-LUXEMBG. | 19.100 | 88 | BELGIQUE-LUXEMBG. | 9.000 | 107 | BELGIQUE-LUXEMBG. | 18.600 | 84 |
| PAYS-BAS | 29.300 | 83 | PAYS-BAS | 66.300 | 97 | PAYS-BAS | 38.100 | 135 | PAYS-BAS | 41.000 | 89 | PAYS-BAS | 24.900 | 134 | PAYS-BAS | 10.800 | 133 | PAYS-BAS | 18.100 | 92 |
| ALLEMAGNE RF | 102.600 | 109 | ALLEMAGNE RF | 65.300 | 99 | ALLEMAGNE RF | 726.400 | 107 | ALLEMAGNE RF | 490.200 | 109 | ALLEMAGNE RF | 155.600 | 116 | ALLEMAGNE RF | 76.800 | 127 | ALLEMAGNE RF | 56.000 | 105 |
| ITALIE | 55.600 | 133 | ITALIE | 104.300 | 108 | ITALIE | 8.400 | 247 | ITALIE | 121.300 | 113 | ITALIE | 67.800 | 102 | ITALIE | 30.700 | 100 | ITALIE | 18.100 | 92 |
| YUGOSLAVIE | 96.400 | 101 | YUGOSLAVIE | 65.300 | 99 | YUGOSLAVIE | 726.400 | 107 | YUGOSLAVIE | 490.200 | 109 | YUGOSLAVIE | 155.600 | 116 | YUGOSLAVIE | 76.800 | 127 | YUGOSLAVIE | 56.000 | 105 |
| U.R.S.S. | 977.200 | 106 | U.R.S.S. | 726.400 | 107 | U.R.S.S. | 8.400 | 247 | U.R.S.S. | 121.300 | 113 | U.R.S.S. | 67.800 | 102 | U.R.S.S. | 30.700 | 100 | U.R.S.S. | 18.100 | 92 |
| ZONE MARK EST | 318.600 | 107 | ZONE MARK EST | 104.300 | 108 | ZONE MARK EST | 8.400 | 247 | ZONE MARK EST | 121.300 | 113 | ZONE MARK EST | 67.800 | 102 | ZONE MARK EST | 30.700 | 100 | ZONE MARK EST | 18.100 | 92 |
| POLOGNE | 234.900 | 99 | POLOGNE | 104.300 | 108 | POLOGNE | 8.400 | 247 | POLOGNE | 121.300 | 113 | POLOGNE | 67.800 | 102 | POLOGNE | 30.700 | 100 | POLOGNE | 18.100 | 92 |
| HONGRIE | 152.400 | 115 | HONGRIE | 104.300 | 108 | HONGRIE | 8.400 | 247 | HONGRIE | 67.800 | 102 | HONGRIE | 67.800 | 102 | HONGRIE | 30.700 | 100 | HONGRIE | 18.100 | 92 |
| GHANA | | | | GHANA | | | | GHANA | | | | ANGOLA | | | | | | | | |
| JAN/DEC 67 | | JAN/DEC 67 | | JAN/SEP 67 | | JAN/SEP 67 | | JAN/MAR 68 | | JAN/MAR 68 | | JAN/DEC 67 | | JAN/DEC 67 | | | | | | |
| M O N D E C E E | 308.000 | 115 | 59.700 | 101 | M O N D E C E E | 253.800 | 115 | 45.500 | 95 | M O N D E C E E | 103.600 | 130 | 29.700 | 192 | M O N D E C E E | 237.900 | 108 | 38.100 | 78 | |
| FRANCE | 2.800 | 140 | FRANCE | 1.600 | 100 | FRANCE | 700 | 140 | FRANCE | 700 | 140 | FRANCE | 1.800 | 225 | FRANCE | 2.400 | 160 | FRANCE | 2.000 | 65 |
| BELGIQUE-LUXEMBG. | 6.200 | 58 | BELGIQUE-LUXEMBG. | 4.900 | 56 | BELGIQUE-LUXEMBG. | 18.200 | 120 | BELGIQUE-LUXEMBG. | 14.900 | 204 | BELGIQUE-LUXEMBG. | 9.700 | 206 | BELGIQUE-LUXEMBG. | 23.700 | 85 | BELGIQUE-LUXEMBG. | 7.800 | 66 |
| PAYS-BAS | 22.700 | 125 | PAYS-BAS | 15.100 | 94 | PAYS-BAS | 5.700 | 92 | PAYS-BAS | 2.600 | 118 | PAYS-BAS | 2.600 | 118 | PAYS-BAS | 2.200 | 48 | PAYS-BAS | 7.800 | 66 |
| ALLEMAGNE RF | 21.000 | 107 | ALLEMAGNE RF | 37.000 | 109 | ALLEMAGNE RF | 37.000 | 109 | ALLEMAGNE RF | 4.200 | 82 | ALLEMAGNE RF | 4.200 | 82 | ALLEMAGNE RF | 4.200 | 82 | ALLEMAGNE RF | 4.200 | 82 |
| ITALIE | 7.000 | 81 | ITALIE | 1.100 | 44 | ITALIE | 1.100 | 44 | ITALIE | 8.400 | 82 | ITALIE | 8.400 | 82 | ITALIE | 8.400 | 82 | ITALIE | 8.400 | 82 |
| ROYAUME-UNI | 85.000 | 127 | ROYAUME-UNI | 69.000 | 135 | ROYAUME-UNI | 69.000 | 135 | ROYAUME-UNI | 29.900 | 151 | ROYAUME-UNI | 29.900 | 151 | ROYAUME-UNI | 79.600 | 103 | ROYAUME-UNI | 4.300 | 68 |
| U.R.S.S. | 26.200 | 103 | U.R.S.S. | 26.200 | 103 | U.R.S.S. | 26.200 | 103 | U.R.S.S. | 4.100 | 117 | U.R.S.S. | 4.100 | 117 | U.R.S.S. | 4.300 | 68 | U.R.S.S. | 4.300 | 68 |
| POLOGNE | 9.500 | 213 | POLOGNE | 8.400 | 247 | POLOGNE | 8.400 | 247 | POLOGNE | 1.000 | 17 | POLOGNE | 1.000 | 17 | POLOGNE | 4.800 | 104 | POLOGNE | 4.800 | 104 |
| ETATS-UNIS | 51.700 | 134 | ETATS-UNIS | 42.100 | 126 | ETATS-UNIS | 42.100 | 126 | ETATS-UNIS | 16.400 | 104 | ETATS-UNIS | 16.400 | 104 | ETATS-UNIS | 64.600 | 121 | ETATS-UNIS | 7.300 | 304 |
| JAPON | 20.500 | 155 | JAPON | 14.200 | 127 | JAPON | 14.200 | 127 | JAPON | 5.600 | 119 | JAPON | 5.600 | 119 | JAPON | 7.300 | 304 | JAPON | 7.300 | 304 |
| ANGOLA | | | | ANGOLA | | | | ETHIOPIE | | | | GUATEMALA | | | | | | | | |
| JAN/SEP 67 | | JAN/SEP 67 | | JAN/JUN 67 | | JAN/JUN 67 | | JAN/OCT 67 | | JAN/OCT 67 | | JAN/JUN 67 | | JAN/JUN 67 | | | | | | |
| M O N D E C E E | 173.900 | 111 | 29.700 | 80 | M O N D E C E E | 107.300 | 106 | 18.300 | 75 | M O N D E C E E | 101.000 | 91 | 19.800 | 86 | M O N D E C E E | 125.500 | 83 | 29.600 | 79 | |
| FRANCE | 1.800 | 257 | FRANCE | 1.300 | 325 | FRANCE | 1.300 | 325 | FRANCE | 3.700 | 103 | FRANCE | 3.700 | 103 | FRANCE | 700 | 29 | FRANCE | 3.000 | 92 |
| BELGIQUE-LUXEMBG. | 1.500 | 60 | BELGIQUE-LUXEMBG. | 930 | 53 | BELGIQUE-LUXEMBG. | 11.100 | 78 | BELGIQUE-LUXEMBG. | 2.000 | 74 | BELGIQUE-LUXEMBG. | 2.000 | 74 | BELGIQUE-LUXEMBG. | 3.500 | 92 | BELGIQUE-LUXEMBG. | 17.400 | 71 |
| PAYS-BAS | 18.600 | 83 | PAYS-BAS | 3.700 | 69 | PAYS-BAS | 3.700 | 69 | PAYS-BAS | 5.400 | 87 | PAYS-BAS | 5.400 | 87 | PAYS-BAS | 5.000 | 139 | PAYS-BAS | 5.000 | 139 |
| ALLEMAGNE RF | 9.900 | 66 | ALLEMAGNE RF | 1.100 | 44 | ALLEMAGNE RF | 1.100 | 44 | ALLEMAGNE RF | 8.400 | 82 | ALLEMAGNE RF | 8.400 | 82 | ALLEMAGNE RF | 38.300 | 85 | ALLEMAGNE RF | 4.300 | 126 |
| ITALIE | 1.900 | 53 | ITALIE | 1.100 | 44 | ITALIE | 1.100 | 44 | ITALIE | 8.400 | 82 | ITALIE | 8.400 | 82 | ITALIE | 13.200 | 101 | ITALIE | 5.000 | 143 |
| PORTUGAL | 56.400 | 103 | PORTUGAL | 37.000 | 109 | PORTUGAL | 37.000 | 109 | PORTUGAL | 4.200 | 82 | PORTUGAL | 4.200 | 82 | PORTUGAL | 5.000 | 143 | PORTUGAL | 16.000 | 94 |
| ESPAGNE | 3.500 | 70 | ESPAGNE | 2.300 | 77 | ESPAGNE | 2.300 | 77 | ESPAGNE | 3.100 | 79 | ESPAGNE | 3.100 | 79 | ESPAGNE | 4.300 | 126 | ESPAGNE | 4.300 | 126 |
| MOZAMBIQUE | 2.900 | 132 | MOZAMBIQUE | 1.600 | 123 | MOZAMBIQUE | 1.600 | 123 | MOZAMBIQUE | 43.600 | 89 | MOZAMBIQUE | 43.600 | 89 | MOZAMBIQUE | 5.000 | 143 | MOZAMBIQUE | 5.000 | 143 |
| ETATS-UNIS | 45.200 | 128 | ETATS-UNIS | 28.700 | 122 | ETATS-UNIS | 28.700 | 122 | ETATS-UNIS | 6.000 | 93 | ETATS-UNIS | 6.000 | 93 | ETATS-UNIS | 5.000 | 143 | ETATS-UNIS | 5.000 | 143 |
| JAPON | 5.600 | 414 | JAPON | 2.500 | 227 | JAPON | 2.500 | 227 | JAPON | 4.400 | 94 | JAPON | 4.400 | 94 | JAPON | 16.000 | 94 | JAPON | 16.000 | 94 |
| GUATEMALA | | | | HONDURAS, REP. | | | | SALVADOR | | | | SALVADOR | | | | | | | | |
| JAN/MAR 67 | | JAN/MAR 67 | | JAN/DEC 67 | | JAN/DEC 67 | | JAN/OCT 67 | | JAN/OCT 67 | | JAN/SEP 67 | | JAN/SEP 67 | | | | | | |
| M O N D E C E E | 65.300 | 82 | 16.000 | 18 | M O N D E C E E | 156.000 | 107 | 52.300 | 161 | M O N D E C E E | 206.900 | 108 | 51.100 | 93 | M O N D E C E E | 165.200 | 112 | 45.900 | 91 | |
| FRANCE | 400 | 36 | FRANCE | 400 | 40 | FRANCE | 400 | 40 | FRANCE | 100 | 100 | FRANCE | 100 | 100 | FRANCE | 1.100 | 79 | FRANCE | 2.800 | 61 |
| BELGIQUE-LUXEMBG. | 1.900 | 127 | BELGIQUE-LUXEMBG. | 1.400 | 56 | BELGIQUE-LUXEMBG. | 1.400 | 56 | BELGIQUE-LUXEMBG. | 1.200 | 80 | BELGIQUE-LUXEMBG. | 1.200 | 80 | BELGIQUE-LUXEMBG. | 41.600 | 97 | BELGIQUE-LUXEMBG. | 4.00 | 25 |
| PAYS-BAS | 2.400 | 171 | PAYS-BAS | 5.200 | 217 | PAYS-BAS | 5.200 | 217 | PAYS-BAS | 3.100 | 62 | PAYS-BAS | 3.100 | 62 | PAYS-BAS | 44.900 | 140 | PAYS-BAS | 44.900 | 140 |
| ALLEMAGNE RF | 8.700 | 10 | ALLEMAGNE RF | 37.400 | 166 | ALLEMAGNE RF | 37.400 | 166 | ALLEMAGNE RF | 46.200 | 99 | ALLEMAGNE RF | 46.200 | 99 | ALLEMAGNE RF | 4.00 | 25 | ALLEMAGNE RF | 4.00 | 25 |
| ITALIE | 2.600 | 173 | ITALIE | 7.600 | 195 | ITALIE | 7.600 | 195 | ITALIE | 500 | 31 | ITALIE | 500 | 31 | ITALIE | 23.000 | 134 | ITALIE | 14.800 | 123 |
| ETATS-UNIS | 23.500 | 98 | ETATS-UNIS | 68.900 | 83 | ETATS-UNIS | 68.900 | 83 | ETATS-UNIS | 55.100 | 109 | ETATS-UNIS | 55.100 | 109 | ETATS-UNIS | 9.300 | 143 | ETATS-UNIS | 9.300 | 143 |
| HONDURAS, REP. | 2.000 | 118 | HONDURAS, REP. | 6.200 | 129 | HONDURAS, REP. | 6.200 | 129 | HONDURAS, REP. | 32.800 | 138 | HONDURAS, REP. | 32.800 | 138 | HONDURAS, REP. | 14.800 | 123 | HONDURAS, REP. | 14.800 | 123 |
| SALVADOR | 6.400 | 91 | SALVADOR | 11.000 | 102 | SALVADOR | 11.000 | 102 | SALVADOR | 20.000 | 119 | SALVADOR | 20.000 | 119 | SALVADOR | 9.300 | 143 | SALVADOR | 9.300 | 143 |
| NICARAGUA | 2.400 | 126 | NICARAGUA | 2.600 | 108 | NICARAGUA | 2.600 | 108 | NICARAGUA | 13.600 | 136 | NICARAGUA | 13.600 | 136 | NICARAGUA | 14.400 | 71 | NICARAGUA | 14.400 | 71 |
| JAPON | 7.800 | 69 | JAPON | 5.100 | 138 | JAPON | 5.100 | 138 | JAPON | 15.900 | 74 | JAPON | 15.900 | 74 | JAPON | 9.300 | 143 | JAPON | 9.300 | 143 |
| SALVADOR | | | | COSTA RICA | | | | COLOMBIE | | | | BRESIL | | | | | | | | |
| JAN/JUN 67 | | JAN/JUN 67 | | JAN/OCT 67 | | JAN/OCT 67 | | JAN/DEC 67 | | JAN/DEC 67 | | JAN/DEC 67 | | JAN/DEC 67 | | | | | | |
| M O N D E C E E | 137.100 | 129 | 45.300 | 101 | M O N D E C E E | 143.300 | 103 | 22.600 | 72 | M O N D E C E E | 509.600 | 100 | 124.200 | 118 | M O N D E C E E | 1654.600 | 95 | 452.400 | 105 | |
| BELGIQUE-LUXEMBG. | 800 | 73 | BELGIQUE-LUXEMBG. | 1.700 | 94 | BELGIQUE-LUXEMBG. | 1.700 | 94 | BELGIQUE-LUXEMBG. | 4.600 | 192 | BELGIQUE-LUXEMBG. | 4.600 | 192 | BELGIQUE-LUXEMBG. | 58.600 | 98 | BELGIQUE-LUXEMBG. | 37.300 | 95 |
| PAYS-BAS | 2.800 | 68 | PAYS-BAS | 2.500 | 56 | PAYS-BAS | 2.500 | 56 | PAYS-BAS | 10.200 | 142 | PAYS-BAS | 10.200 | 142 | PAYS-BAS | 112.400 | 127 | PAYS-BAS | 136.900 | 101 |
| ALLEMAGNE RF | 41.500 | 108 | ALLEMAGNE RF | 5.400 | 76 | ALLEMAGNE RF | 5.400 | 76 | ALLEMAGNE RF | 37.600 | 172 | ALLEMAGNE RF | 37.600 | 172 | ALLEMAGNE RF | 109.200 | 100 | ALLEMAGNE RF | 109.200 | 100 |
| ITALIE | 200 | 14 | ITALIE | 11.200 | 70 | ITALIE | 11.200 | 70 | ITALIE | 68.200 | 99 | ITALIE | 68.200 | 99 | ITALIE | 61.500 | 83 | ITALIE | 50.100 | 91 |
| ETATS-UNIS | 42.600 | 277 | ETATS-UNIS | 1.800 | 86 | ETATS-UNIS | 1.800 | 86 | ETATS-UNIS | 3.600 | 78 | ETATS-UNIS | 3.600 | 78 | ETATS-UNIS | 54.700 | 94 | ETATS-UNIS | 97.800 | 86 |
| GUATEMALA | 14.900 | | | | | | | | | | | | | | | | | | | |

HANDEL DER DRITTEN LÄNDER
mit EWG- und wichtigen andern Ländern

TAB. 11

import

Indices: Vergleichszeitraum des Vorjahres = 100

| EINFUHLRLÄNDER - PAYS IMPORTATEUR | | | EINFUHLRLÄNDER - PAYS IMPORTATEUR | | | EINFUHLRLÄNDER - PAYS IMPORTATEUR | | | EINFUHLRLÄNDER - PAYS IMPORTATEUR | | |
|--------------------------------------|----------------------------|------------------|--------------------------------------|----------------------------|------------------|------------------------------------|-----------------------------|------------------|------------------------------------|-----------------------------|------------------|
| Ursprung | | 1 000 \$ Indices | Ursprung | | 1 000 \$ Indices | Ursprung | | 1 000 \$ Indices | Ursprung | | 1 000 \$ Indices |
| Origine | | | Origine | | | Origine | | | Origine | | |
| BRESIL G JAN/MAR 68 | | | ARGENTINE JAN/DEC 67 | | | CHYPRE G JAN/DEC 67 | | | IRAN JAN/DEC 67 | | |
| M O N D E C E E | 461.100 113 88.500 132 | | M O N D E C E E | 1095.600 97 270.400 101 | | M O N D E C E E | 162.000 105 47.000 107 | | M O N D E C E E | 1123.900 121 426.300 126 | |
| FRANCE | 15.600 164 | | FRANCE | 35.200 91 | | FRANCE | 7.800 105 | | FRANCE | 59.000 165 | |
| BELGIQUE-LUXEMBG. | 7.000 121 | | BELGIQUE-LUXEMBG. | 22.100 186 | | BELGIQUE-LUXEMBG. | 4.100 108 | | BELGIQUE-LUXEMBG. | 20.900 100 | |
| PAYS-BAS | 5.400 108 | | PAYS-BAS | 21.700 98 | | PAYS-BAS | 5.300 108 | | PAYS-BAS | 45.800 164 | |
| ALLEMAGNE RF | 47.500 118 | | ALLEMAGNE RF | 112.100 103 | | ALLEMAGNE RF | 14.300 105 | | ALLEMAGNE RF | 242.700 118 | |
| ITALIE | 13.100 202 | | ITALIE | 79.300 93 | | ITALIE | 15.500 108 | | ITALIE | 57.900 119 | |
| ROYAUME-UNI | 28.800 272 | | ROYAUME-UNI | 68.800 104 | | ROYAUME-UNI | 51.200 105 | | ROYAUME-UNI | 139.600 119 | |
| ETATS-UNIS | 139.300 103 | | ETATS-UNIS | 242.900 95 | | GRECE | 6.800 115 | | ETATS-UNIS | 208.600 121 | |
| VENEZUELA | 14.200 112 | | VENEZUELA | 35.500 149 | | U.R.S.S. | 3.700 86 | | JAPON | 77.000 104 | |
| ARGENTINE | 19.200 53 | | BRESIL | 124.100 94 | | ETATS-UNIS | 8.800 121 | | FORMOSE (TAIWAN) | 7.100 96 | |
| ARABIE SEOUDITE | 18.300 187 | | JAPON | 41.500 129 | | JAPON | 5.600 104 | | AUSTRALIE | 11.900 102 | |
| IRAN JAN/SEP 67 | | | IRAN JAN/JUN 67 | | | IRAN JAN/MAR 67 | | | UNION INDIENNE G JAN/DEC 67 | | |
| M O N D E C E E | 821.000 119 300.700 118 | | M O N D E C E E | 540.600 117 197.700 115 | | M O N D E C E E | 293.500 117 99.600 107 | | M O N D E C E E | 2691.300 98 357.100 95 | |
| FRANCE | 37.800 141 | | FRANCE | 25.700 144 | | FRANCE | 12.500 134 | | FRANCE | 42.000 96 | |
| BELGIQUE-LUXEMBG. | 15.000 93 | | BELGIQUE-LUXEMBG. | 9.400 83 | | BELGIQUE-LUXEMBG. | 4.700 64 | | BELGIQUE-LUXEMBG. | 28.100 94 | |
| PAYS-BAS | 31.700 150 | | PAYS-BAS | 20.400 145 | | PAYS-BAS | 11.400 134 | | PAYS-BAS | 33.900 74 | |
| ALLEMAGNE RF | 171.400 111 | | ALLEMAGNE RF | 112.500 108 | | ALLEMAGNE RF | 59.400 106 | | ALLEMAGNE RF | 207.300 99 | |
| ITALIE | 44.800 123 | | ITALIE | 29.700 119 | | ITALIE | 12.600 101 | | ITALIE | 45.800 97 | |
| ROYAUME-UNI | 103.600 116 | | ROYAUME-UNI | 69.200 115 | | ROYAUME-UNI | 36.800 119 | | ROYAUME-UNI | 217.800 93 | |
| ETATS-UNIS | 160.300 126 | | ETATS-UNIS | 100.500 124 | | ETATS-UNIS | 60.400 148 | | U.R.S.S. | 133.100 88 | |
| JAPON | 55.700 101 | | JAPON | 40.400 113 | | JAPON | 20.400 971 | | ETATS-UNIS | 1027.700 100 | |
| FORMOSE (TAIWAN) | 4.900 83 | | FORMOSE (TAIWAN) | 2.900 83 | | FORMOSE (TAIWAN) | 1.800 78 | | CANADA | 137.100 127 | |
| AUSTRALIE | 9.500 132 | | AUSTRALIE | 6.000 103 | | AUSTRALIE | 4.100 108 | | JAPON | 137.700 90 | |
| CEYLAN, MALDIVES G JAN/DEC 67 | | | CEYLAN, MALDIVES G JAN/SEP 67 | | | UNION BIRMANE G JAN/JUN 67 | | | UNION BIRMANE G JAN/MAR 67 | | |
| M O N D E C E E | 359.700 84 55.900 121 | | M O N D E C E E | 288.600 90 48.300 143 | | M O N D E C E E | 64.000 100 11.300 103 | | M O N D E C E E | 28.600 101 6.400 156 | |
| FRANCE | 10.800 140 | | FRANCE | 9.600 137 | | FRANCE | 2.200 244 | | FRANCE | 1.300 650 | |
| BELGIQUE-LUXEMBG. | 2.400 67 | | BELGIQUE-LUXEMBG. | 1.800 62 | | BELGIQUE-LUXEMBG. | 1.100 275 | | BELGIQUE-LUXEMBG. | 400 133 | |
| PAYS-BAS | 8.600 75 | | PAYS-BAS | 7.000 101 | | PAYS-BAS | 3.100 76 | | PAYS-BAS | 2.200 138 | |
| ALLEMAGNE RF | 19.500 126 | | ALLEMAGNE RF | 16.200 147 | | ALLEMAGNE RF | 3.100 107 | | ALLEMAGNE RF | 1.900 238 | |
| ITALIE | 14.600 185 | | ITALIE | 13.400 203 | | ITALIE | 1.800 67 | | ITALIE | 600 50 | |
| ROYAUME-UNI | 56.900 80 | | ROYAUME-UNI | 47.100 88 | | ROYAUME-UNI | 9.500 130 | | ROYAUME-UNI | 2.400 109 | |
| U.R.S.S. | 22.500 92 | | U.R.S.S. | 16.300 102 | | ETATS-UNIS | 11.200 243 | | ETATS-UNIS | 2.900 181 | |
| ETATS-UNIS | 22.100 132 | | ETATS-UNIS | 16.400 186 | | PAKISTAN | 4.600 329 | | PAKISTAN | 1.900 NS | |
| UNION INDIENNE | 25.400 89 | | UNION INDIENNE | 18.800 91 | | CHINE REP. POP. | 4.500 110 | | CHINE REP. POP. | 1.500 115 | |
| CHINE REP. POP. | 38.400 84 | | CHINE REP. POP. | 32.100 97 | | JAPON | 7.700 51 | | JAPON | 3.700 49 | |
| FORMOSE (TAIWAN) JAN/DEC 67 | | | FORMOSE (TAIWAN) JAN/SEP 67 | | | FORMOSE (TAIWAN) JAN/JUN 67 | | | HONG KONG G JAN/DEC 67 | | |
| M O N D E C E E | 801.600 130 53.400 143 | | M O N D E C E E | 573.200 134 35.500 134 | | M O N D E C E E | 373.700 135 24.100 146 | | M O N D E C E E | 1819.000 103 147.300 106 | |
| FRANCE | 5.000 192 | | FRANCE | 2.600 144 | | FRANCE | 1.500 150 | | FRANCE | 16.000 126 | |
| BELGIQUE-LUXEMBG. | 2.000 111 | | BELGIQUE-LUXEMBG. | 1.400 93 | | BELGIQUE-LUXEMBG. | 500 63 | | BELGIQUE-LUXEMBG. | 28.800 87 | |
| PAYS-BAS | 3.800 136 | | PAYS-BAS | 2.300 110 | | PAYS-BAS | 1.500 100 | | PAYS-BAS | 25.400 106 | |
| ALLEMAGNE RF | 33.600 133 | | ALLEMAGNE RF | 26.100 149 | | ALLEMAGNE RF | 18.400 170 | | ALLEMAGNE RF | 55.000 117 | |
| ITALIE | 9.000 184 | | ITALIE | 3.100 89 | | ITALIE | 2.200 92 | | ITALIE | 22.100 102 | |
| ETATS-UNIS | 248.400 150 | | ETATS-UNIS | 180.100 156 | | ETATS-UNIS | 119.600 153 | | ROYAUME-UNI | 171.100 97 | |
| IRAK | 15.900 58 | | IRAK | 7.600 43 | | IRAK | 2.500 27 | | ETATS-UNIS | 245.200 129 | |
| MALAYSIA | 20.300 124 | | MALAYSIA | 13.900 126 | | MALAYSIA | 7.800 115 | | THAILANDE | 57.400 123 | |
| JAPON | 326.900 129 | | JAPON | 237.000 136 | | JAPON | 151.500 136 | | CHINE REP. POP. | 397.200 82 | |
| AUSTRALIE | 24.400 116 | | AUSTRALIE | 18.600 125 | | AUSTRALIE | 10.900 114 | | JAPON | 347.000 108 | |
| HONG KONG G JAN/JUN 68 | | | HONG KONG G JAN/MAR 68 | | | AUSTRALIE G JAN/DEC 67 | | | AUSTRALIE G JAN/MAR 68 | | |
| M O N D E C E E | 951.700 100 77.700 99 | | M O N D E C E E | 453.900 91 36.400 92 | | M O N D E C E E | 3508.100 108 448.500 111 | | M O N D E C E E | 948.600 110 113.600 111 | |
| FRANCE | 8.500 105 | | FRANCE | 4.100 103 | | FRANCE | 100.100 99 | | FRANCE | 23.200 97 | |
| BELGIQUE-LUXEMBG. | 17.100 94 | | BELGIQUE-LUXEMBG. | 8.000 80 | | BELGIQUE-LUXEMBG. | 22.900 120 | | BELGIQUE-LUXEMBG. | 5.500 115 | |
| PAYS-BAS | 12.900 96 | | PAYS-BAS | 5.900 91 | | PAYS-BAS | 56.900 127 | | PAYS-BAS | 14.100 81 | |
| ALLEMAGNE RF | 28.400 101 | | ALLEMAGNE RF | 13.800 102 | | ALLEMAGNE RF | 197.600 108 | | ALLEMAGNE RF | 50.200 122 | |
| ITALIE | 10.800 88 | | ITALIE | 4.600 81 | | ITALIE | 71.000 127 | | ITALIE | 20.600 138 | |
| ROYAUME-UNI | 87.700 92 | | ROYAUME-UNI | 43.500 86 | | ROYAUME-UNI | 784.500 98 | | ROYAUME-UNI | 243.900 118 | |
| ETATS-UNIS | 137.500 116 | | ETATS-UNIS | 61.300 108 | | ETATS-UNIS | 900.100 109 | | ETATS-UNIS | 232.700 111 | |
| THAILANDE | 22.900 64 | | THAILANDE | 13.700 65 | | CANADA | 140.700 124 | | CANADA | 45.100 131 | |
| CHINE REP. POP. | 182.200 79 | | CHINE REP. POP. | 93.100 72 | | INDONESIE | 63.100 98 | | INDONESIE | 16.200 113 | |
| JAPON | 194.200 108 | | JAPON | 86.600 96 | | JAPON | 363.000 121 | | JAPON | 96.700 112 | |

export

Indices : même période de l'année précédente = 100

| AUSFUHLÄNDER - PAYS EXPORTATEUR | | | | AUSFUHLÄNDER - PAYS EXPORTATEUR | | | | AUSFUHLÄNDER - PAYS EXPORTATEUR | | | | AUSFUHLÄNDER - PAYS EXPORTATEUR | | | |
|---------------------------------|--|----------|---------|---------------------------------|--|----------|---------|---------------------------------|--|----------|---------|---------------------------------|--|----------|---------|
| Bestimmung | | 1 000 \$ | Indices | Bestimmung | | 1 000 \$ | Indices | Bestimmung | | 1 000 \$ | Indices | Bestimmung | | 1 000 \$ | Indices |
| Destination | | | | Destination | | | | Destination | | | | Destination | | | |
| BRESIL G JAN/MAR 68 | | | | ARGENTINE JAN/DEC 67 | | | | CHYPRE G JAN/DEC 67 | | | | IRAN JAN/DEC 67 | | | |
| M O N D E C E E | | 388.800 | 113 | M O N D E C E E | | 1464.900 | 92 | M O N D E C E E | | 82.000 | 105 | M O N D E C E E | | 1927.400 | 147 |
| | | 88.700 | 97 | | | 608.300 | 101 | | | 19.500 | 86 | | | 262.100 | 108 |
| FRANCE | | 14.600 | 106 | FRANCE | | 53.400 | 116 | FRANCE | | 1.200 | 80 | FRANCE | | 50.500 | 86 |
| BELGIQUE-LUXEMBG. | | 8.700 | 109 | BELGIQUE-LUXEMBG. | | 61.700 | 112 | BELGIQUE-LUXEMBG. | | 1.700 | 113 | BELGIQUE-LUXEMBG. | | 46.000 | 142 |
| PAYS-BAS | | 23.300 | 97 | PAYS-BAS | | 185.200 | 121 | PAYS-BAS | | 3.800 | 102 | PAYS-BAS | | 40.800 | 107 |
| ALLEMAGNE RF | | 25.600 | 92 | ALLEMAGNE RF | | 79.300 | 90 | ALLEMAGNE RF | | 8.500 | 64 | ALLEMAGNE RF | | 58.300 | 132 |
| ITALIE | | 16.500 | 92 | ITALIE | | 228.700 | 88 | ITALIE | | 4.300 | 154 | ITALIE | | 66.500 | 96 |
| ROYAUME-UNI | | 17.700 | 114 | ROYAUME-UNI | | 138.800 | 90 | ROYAUME-UNI | | 33.000 | 125 | ROYAUME-UNI | | 431.000 | 232 |
| SUEDE | | 11.300 | 86 | ESPAGNE | | 98.200 | 114 | ESPAGNE | | 3.900 | 59 | ETATS-UNIS | | 65.600 | 79 |
| ETATS-UNIS | | 139.900 | 125 | ETATS-UNIS | | 123.500 | 98 | GRECE | | 1.600 | 84 | ARABIE DU SUD | | 47.700 | 128 |
| ARGENTINE | | 21.400 | 83 | BRESIL | | 101.200 | 102 | U.R.S.S. | | 4.700 | 100 | UNION INDIENNE | | 73.800 | 189 |
| JAPON | | 8.600 | 105 | CHILI | | 74.600 | 128 | ZONE MARK EST | | 2.000 | 125 | JAPON | | 532.700 | 198 |
| IRAN JAN/SEP 67 | | | | IRAN JAN/JUN 67 | | | | IRAN JAN/MAR 67 | | | | UNION INDIENNE G JAN/DEC 67 | | | |
| M O N D E C E E | | 1287.500 | 124 | M O N D E C E E | | 663.700 | 94 | M O N D E C E E | | 396.500 | 118 | M O N D E C E E | | 1611.400 | 100 |
| | | 206.600 | 102 | | | 115.400 | 80 | | | 68.300 | 90 | | | 115.000 | 92 |
| FRANCE | | 46.300 | 99 | FRANCE | | 31.300 | 79 | FRANCE | | 17.400 | 70 | FRANCE | | 21.600 | 80 |
| BELGIQUE-LUXEMBG. | | 34.600 | 126 | BELGIQUE-LUXEMBG. | | 14.700 | 78 | BELGIQUE-LUXEMBG. | | 8.300 | 101 | BELGIQUE-LUXEMBG. | | 28.000 | 128 |
| PAYS-BAS | | 30.200 | 87 | PAYS-BAS | | 14.000 | 53 | PAYS-BAS | | 9.600 | 58 | PAYS-BAS | | 16.200 | 100 |
| ALLEMAGNE RF | | 40.900 | 117 | ALLEMAGNE RF | | 22.900 | 90 | ALLEMAGNE RF | | 13.900 | 106 | ALLEMAGNE RF | | 27.300 | 69 |
| ITALIE | | 54.500 | 93 | ITALIE | | 32.500 | 94 | ITALIE | | 19.100 | 147 | ITALIE | | 21.900 | 104 |
| ROYAUME-UNI | | 215.000 | 143 | ROYAUME-UNI | | 97.600 | 92 | ROYAUME-UNI | | 62.000 | 123 | ROYAUME-UNI | | 313.900 | 117 |
| ETATS-UNIS | | 50.300 | 72 | ETATS-UNIS | | 33.300 | 116 | ETATS-UNIS | | 19.900 | 154 | U.R.S.S. | | 171.500 | 93 |
| ARABIE DU SUD | | 38.800 | 125 | ARABIE DU SUD | | 20.300 | 143 | ARABIE DU SUD | | 12.400 | 172 | ETATS-UNIS | | 275.200 | 89 |
| UNION INDIENNE | | 51.400 | 172 | UNION INDIENNE | | 23.200 | 115 | UNION INDIENNE | | 11.100 | 103 | CANADA | | 38.300 | 93 |
| JAPON | | 342.900 | 163 | JAPON | | 146.800 | 97 | JAPON | | 90.600 | 135 | JAPON | | 178.800 | 130 |
| CEYLAN, MALDIVES G JAN/DEC 67 | | | | CEYLAN, MALDIVES G JAN/SEP 67 | | | | UNION BIRMANE G JAN/JUN 67 | | | | UNION BIRMANE G JAN/MAR 67 | | | |
| M O N D E C E E | | 336.900 | 96 | M O N D E C E E | | 264.400 | 94 | M O N D E C E E | | 77.100 | 80 | M O N D E C E E | | 43.600 | 128 |
| | | 28.500 | 107 | | | 22.100 | 105 | | | 9.000 | 85 | | | 5.300 | 87 |
| FRANCE | | 3.000 | 103 | FRANCE | | 2.200 | 100 | FRANCE | | 400 | 44 | FRANCE | | 200 | 40 |
| BELGIQUE-LUXEMBG. | | 600 | 67 | BELGIQUE-LUXEMBG. | | 500 | 63 | BELGIQUE-LUXEMBG. | | 1.100 | 110 | BELGIQUE-LUXEMBG. | | 171.000 | 117 |
| PAYS-BAS | | 7.900 | 116 | PAYS-BAS | | 6.100 | 120 | PAYS-BAS | | 2.100 | 68 | PAYS-BAS | | 1.500 | 75 |
| ALLEMAGNE RF | | 10.700 | 108 | ALLEMAGNE RF | | 8.300 | 102 | ALLEMAGNE RF | | 2.000 | 111 | ALLEMAGNE RF | | 2.200 | 110 |
| ITALIE | | 6.300 | 102 | ITALIE | | 5.000 | 102 | ITALIE | | 1.400 | 70 | ITALIE | | 700 | 70 |
| ROYAUME-UNI | | 97.500 | 112 | ROYAUME-UNI | | 77.300 | 106 | UNION INDIENNE | | 11.800 | 57 | UNION INDIENNE | | 9.000 | 214 |
| U.R.S.S. | | 11.800 | 69 | U.R.S.S. | | 8.900 | 62 | CEYLAN, MALDIVES | | 8.400 | 69 | CEYLAN, MALDIVES | | 5.400 | 132 |
| REP. AFRIQUE SUD | | 17.200 | 102 | REP. AFRIQUE SUD | | 13.000 | 94 | INDONESIE | | 4.500 | 159 | INDONESIE | | 1.300 | NS |
| ETATS-UNIS | | 28.600 | 101 | ETATS-UNIS | | 22.100 | 95 | CHINE REP. POP. | | 5.000 | 54 | CHINE REP. POP. | | 2.600 | 153 |
| CHINE REP. POP. | | 31.500 | 85 | CHINE REP. POP. | | 27.000 | 99 | JAPON | | 3.800 | 54 | JAPON | | 1.300 | 72 |
| FORMOSE (TAIWAN) JAN/DEC 67 | | | | FORMOSE (TAIWAN) JAN/SEP 67 | | | | FORMOSE (TAIWAN) JAN/JUN 67 | | | | HONG KONG G JAN/DEC 67 | | | |
| M O N D E C E E | | 632.800 | 119 | M O N D E C E E | | 483.100 | 124 | M O N D E C E E | | 326.500 | 132 | M O N D E C E E | | 1528.600 | 116 |
| | | 61.100 | 134 | | | 50.100 | 145 | | | 37.000 | 180 | | | 119.700 | 90 |
| FRANCE | | 500 | 167 | FRANCE | | 300 | 100 | FRANCE | | 200 | 67 | FRANCE | | 6.800 | 87 |
| BELGIQUE-LUXEMBG. | | 3.000 | 81 | BELGIQUE-LUXEMBG. | | 2.400 | 83 | BELGIQUE-LUXEMBG. | | 1.700 | 131 | BELGIQUE-LUXEMBG. | | 16.700 | 108 |
| PAYS-BAS | | 11.700 | 138 | PAYS-BAS | | 9.800 | 142 | PAYS-BAS | | 7.400 | 185 | PAYS-BAS | | 20.200 | 88 |
| ALLEMAGNE RF | | 38.100 | 125 | ALLEMAGNE RF | | 30.900 | 134 | ALLEMAGNE RF | | 22.200 | 156 | ALLEMAGNE RF | | 67.100 | 88 |
| ITALIE | | 7.800 | 325 | ITALIE | | 6.700 | 479 | ITALIE | | 5.500 | 688 | ITALIE | | 8.900 | 84 |
| ETATS-UNIS | | 169.700 | 142 | ETATS-UNIS | | 123.800 | 139 | ETATS-UNIS | | 77.100 | 129 | ROYAUME-UNI | | 204.800 | 115 |
| THAILANDE | | 25.500 | 146 | THAILANDE | | 18.300 | 151 | THAILANDE | | 10.500 | 128 | ETATS-UNIS | | 457.700 | 122 |
| VIETNAM SUD | | 71.600 | 83 | VIETNAM SUD | | 58.100 | 97 | VIETNAM SUD | | 41.700 | 115 | INDONESIE | | 109.900 | 141 |
| JAPON | | 112.100 | 86 | JAPON | | 89.200 | 88 | JAPON | | 69.800 | 103 | ETATS-UNIS | | 457.700 | 122 |
| HONG KONG | | 51.000 | 151 | HONG KONG | | 34.600 | 144 | HONG KONG | | 22.400 | 154 | JAPON | | 87.700 | 114 |
| HONG KONG G JAN/JUN 68 | | | | HONG KONG G JAN/MAR 68 | | | | AUSTRALIE G JAN/DEC 67 | | | | AUSTRALIE G JAN/MAR 68 | | | |
| M O N D E C E E | | 768.400 | 105 | M O N D E C E E | | 351.500 | 97 | M O N D E C E E | | 3499.900 | 110 | M O N D E C E E | | 799.100 | 92 |
| | | 58.700 | 99 | | | 26.800 | 89 | | | 423.200 | 91 | | | 96.100 | 87 |
| FRANCE | | 2.700 | 84 | FRANCE | | 1.300 | 87 | FRANCE | | 101.900 | 77 | FRANCE | | 25.700 | 92 |
| BELGIQUE-LUXEMBG. | | 8.000 | 74 | BELGIQUE-LUXEMBG. | | 3.500 | 65 | BELGIQUE-LUXEMBG. | | 59.700 | 101 | BELGIQUE-LUXEMBG. | | 10.600 | 81 |
| PAYS-BAS | | 10.000 | 101 | PAYS-BAS | | 4.400 | 88 | PAYS-BAS | | 57.000 | 193 | PAYS-BAS | | 9.100 | 92 |
| ALLEMAGNE RF | | 34.000 | 109 | ALLEMAGNE RF | | 15.800 | 98 | ALLEMAGNE RF | | 91.300 | 91 | ALLEMAGNE RF | | 27.200 | 131 |
| ITALIE | | 4.000 | 93 | ITALIE | | 1.800 | 90 | ITALIE | | 113.300 | 79 | ITALIE | | 28.500 | 68 |
| ROYAUME-UNI | | 113.500 | 120 | ROYAUME-UNI | | 52.200 | 115 | ROYAUME-UNI | | 445.300 | 91 | ROYAUME-UNI | | 120.200 | 109 |
| ETATS-UNIS | | 248.700 | 123 | ETATS-UNIS | | 110.300 | 115 | ETATS-UNIS | | 414.900 | 101 | ETATS-UNIS | | 104.400 | 106 |
| INDONESIE | | 35.800 | 54 | INDONESIE | | 13.600 | 36 | CHINE REP. POP. | | 194.400 | 233 | CHINE REP. POP. | | 27.900 | 56 |
| ETATS-UNIS | | 248.700 | 123 | ETATS-UNIS | | 110.300 | 115 | JAPON | | 102.600 | 120 | JAPON | | 171.900 | 106 |
| JAPON | | 44.800 | 100 | JAPON | | 22.100 | 100 | NOUVELLE-ZELANDE | | 181.100 | 91 | NOUVELLE-ZELANDE | | 36.900 | 91 |

**ANTEIL DER EWG
UND DES HAUPTPARTNERS EXTRA-EWG
am Handel der einzelnen Länder**

| Meldeland | Jahr | Import | | | | | Export | | | | |
|------------------|------|-----------------|---------------|------|--------------------------------|-----------------|----------------|---------|---------------------------------|--------------------|------|
| | | Total Mio \$ | darunter aus: | | | Total Mio \$ | darunter nach: | | | | |
| | | | EWG Mio \$ | % | Hauptimportland Extra-EWG % | | EWG Mio \$ | % | Hauptausfuhrland Extra-EWG % | | |
| EUROPE | | | | | | | | | | | |
| FRANCE | 1967 | 12 377,5 | 5 373,7 | 43,4 | Etats-Unis | 9,9 | 11 377,5 | 4 701,5 | 41,3 | Etats-Unis | 5,8 |
| BELGIQUE-LUXBG | 1967 | 7 165,1 | 3 983,6 | 55,6 | Etats-Unis | 8,2 | 7 037,2 | 4 432,9 | 63,0 | Etats-Unis | 8,4 |
| PAYS-BAS | 1967 | 8 337,4 | 4 546,1 | 54,5 | Etats-Unis | 10,6 | 7 287,6 | 4 002,9 | 54,9 | Royaume-Uni | 8,8 |
| ALLEMAGNE RF | 1967 | 17 350,7 | 6 867,5 | 39,6 | Etats-Unis | 12,3 | 21 735,7 | 8 002,5 | 36,8 | Etats-Unis | 9,0 |
| ITALIE | 1967 | 9 697,0 | 3 389,9 | 35,0 | Etats-Unis | 10,6 | 8 701,7 | 3 373,0 | 38,8 | Etats-Unis | 9,9 |
| ROYAUME-UNI | 1967 | 17 743,9 | 3 479,3 | 19,6 | Etats-Unis | 12,5 | 14 390,4 | 2 876,6 | 20,0 | Etats-Unis | 12,2 |
| ISLANDE | 1967 | 161,5 | 39,1 | 24,2 | Etats-Unis | 15,5 | 96,2 | 14,1 | 14,7 | Royaume-Uni | 21,2 |
| IRLANDE | 1967 | 1 080,6 | 157,5 | 14,6 | Royaume-Uni | 50,2 | 784,8 | 67,0 | 8,5 | Royaume-Uni | 72,3 |
| NORVEGE | 1967 | 2 746,4 | 690,4 | 25,1 | Royaume-Uni | 14,2 | 1 736,5 | 404,0 | 23,3 | Royaume-Uni | 19,3 |
| SUEDE | 1967 | 4 700,4 | 1 654,0 | 35,2 | Royaume-Uni | 14,7 | 4 525,7 | 1 211,9 | 26,8 | Royaume-Uni | 13,3 |
| FINLANDE | 1967 | 1 695,7 | 466,0 | 27,5 | Royaume-Uni | 13,0 | 1 533,7 | 361,5 | 23,6 | Royaume-Uni | 20,4 |
| DANEMARK | 1967 | 3 152,2 | 1 028,7 | 32,6 | Royaume-Uni | 13,8 | 2 536,1 | 567,4 | 22,4 | Royaume-Uni | 22,6 |
| SUISSE | 1967 | 4 122,0 | 2 461,0 | 59,7 | Etats-Unis | 8,3 | 3 523,3 | 1 290,5 | 36,6 | Etats-Unis | 10,4 |
| AUTRICHE | 1967 | 2 309,4 | 1 352,0 | 58,5 | Suisse | 7,3 | 1 807,5 | 735,6 | 40,7 | Suisse | 8,7 |
| PORTUGAL | 1967 | 1 013,1 | 340,1 | 33,6 | Royaume-Uni | 13,8 | 684,4 | 115,5 | 16,9 | Royaume-Uni | 19,9 |
| ESPAGNE | 1967 | 3 485,1 | 1 287,2 | 36,9 | Etats-Unis | 16,8 | 1 383,4 | 447,4 | 32,3 | Etats-Unis | 14,6 |
| GIBRALTAR *) | 1966 | 29,0 | 6,0 | 20,7 | Royaume-Uni | 42,8 | 1,5 | 0,2 | 13,3 | Royaume-Uni | 66,7 |
| MALTE | 1967 | 111,4 | 31,9 | 28,6 | Royaume-Uni | 39,0 | 27,3 | 4,3 | 15,8 | Royaume-Uni | 32,2 |
| YOUgosLAVIE | 1967 | 1 706,2 | 656,7 | 38,5 | URSS | 9,6 | 1 252,1 | 371,8 | 29,7 | URSS | 17,5 |
| GRECE | 1967 | 1 186,6 | 527,4 | 44,4 | Royaume-Uni | 9,2 | 495,0 | 199,9 | 40,4 | Etats-Unis | 13,2 |
| TURQUIE | 1967 | 690,6 | 240,1 | 34,8 | Etats-Unis | 17,9 | 522,5 | 176,6 | 33,8 | Etats-Unis | 17,8 |
| URSS | 1967 | 8 536,3 | 678,5 | 7,9 | Allemagne Mark-Est | 16,5 | 9 648,8 | 719,0 | 7,5 | Allemagne Mark Est | 14,7 |
| ZONE MARK EST 1) | 1967 | 2 972,1 | 140,0 | 4,7 | URSS | 47,7 | 3 158,7 | 117,8 | 3,7 | URSS | 44,6 |
| POLOGNE | 1967 | 2 645,5 | 268,2 | 10,1 | URSS | 34,8 | 2 527,1 | 251,7 | 10,0 | URSS | 35,7 |
| TCHECOSLOVAQUIE | 1967 | 2 680,1 | 223,3 | 8,3 | URSS | 36,0 | 3 013,8 | 236,8 | 7,9 | URSS | 32,4 |
| HONGRIE | 1967 | 1 775,3 | 224,2 | 12,6 | URSS | 33,3 | 1 701,1 | 85,2 | 5,0 | URSS | 36,1 |
| ROUMANIE | 1967 | 1 546,8 | 507,7 | 32,8 | URSS | 25,6 | 1 395,8 | 268,1 | 19,2 | URSS | 31,0 |
| BULGARIE | 1967 | 1 571,8 | 201,3 | 12,8 | URSS | 49,8 | 1 458,0 | 143,8 | 9,9 | URSS | 53,0 |
| ALBANIE *) | 1966 | 25,9 | 10,4 | 40,2 | Canada | 29,7 | 5,8 | 2,6 | 44,8 | Yougoslavie | 32,8 |
| AFRIQUE | | | | | | | | | | | |
| MAROC | 1967 | 517,8 | 276,4 | 53,4 | Etats-Unis | 10,3 | 424,4 | 257,0 | 60,6 | Royaume-Uni | 5,7 |
| ALGERIE *) | 1966 | 676,4 | 529,3 | 78,3 | Etats-Unis | 10,8 | 758,3 | 631,7 | 83,3 | Royaume-Uni | 7,6 |
| TUNISIE | 1967 | 261,4 | 127,3 | 48,7 | Etats-Unis | 25,4 | 149,5 | 77,9 | 52,1 | Libye | 6,0 |
| LIBYE | 1967 | 476,2 | 230,8 | 48,5 | Etats-Unis | 12,6 | 1 178,2 | 832,8 | 70,7 | Royaume-Uni | 12,5 |
| EGYPTE | 1967 | 792,2 | 129,8 | 16,4 | URSS | 23,9 | 566,6 | 66,6 | 11,8 | URSS | 24,9 |
| SOUDAN | 1967 | 213,3 | 37,6 | 17,6 | Royaume-Uni | 22,0 | 214,1 | 80,0 | 37,4 | Royaume-Uni | 8,2 |
| MAURITANIE | 1966 | 23,0 | 14,2 | 61,7 | Etats-Unis | 17,4 | 69,1 | 48,2 | 69,8 | Royaume-Uni | 20,4 |
| MALI | 1967 | 51,7 | 17,6 | 34,0 | Chine, Rép. Pop. | 22,4 | 16,5 | 1,9 | 11,5 | Sénégal | 32,1 |
| HAUTE VOLTA | 1967 | 35,9 | 20,1 | 56,0 | Côte d'Ivoire | 21,3 | 17,9 | 3,4 | 19,0 | Côte d'Ivoire | 49,7 |
| NIGER | 1967 | 45,5 | 27,4 | 60,2 | Côte d'Ivoire | 1,9 | 25,4 | 17,7 | 69,7 | Nigeria | 20,9 |
| TCHAD | 1967 | 39,9 | 25,0 | 62,7 | Etats-Unis | 1,0 | 26,9 | 19,1 | 71,0 | Nigeria | 7,8 |
| SENEGAL | 1966 | 161,0 | 104,4 | 64,8 | Etats-Unis | 4,5 | 148,9 | 121,5 | 81,5 | Madagascar | 1,5 |
| GAMBIE *) | 1966 | 14,6 | 1,4 | 9,6 | Royaume-Uni | 50,7 | 15,7 | 2,6 | 16,6 | Royaume-Uni | 51,0 |
| GUINEE, REP *) | 1966 | 43,9 | 21,4 | 48,7 | Etats-Unis | 27,8 | 50,9 | 8,7 | 17,1 | Etats-Unis | 23,2 |
| SIERRA LEONE | 1967 | 89,7 | 19,9 | 22,2 | Royaume-Uni | 23,4 | 69,8 | 14,5 | 20,8 | Royaume-Uni | 66,3 |
| LIBERIA *) | 1966 | 507,2 | 41,2 | 8,1 | Japon | 7,1 | 212,1 | 114,4 | 53,9 | Etats-Unis | 28,0 |
| COTE IVOIRE | 1967 | 263,5 | 214,5 | 81,4 | Etats-Unis | 6,3 | 325,1 | 235,9 | 72,6 | Etats-Unis | 13,7 |
| GHANA | 1967 | 314,4 | 64,4 | 20,5 | Royaume-Uni | 3,7 | 308,0 | 59,7 | 19,4 | Royaume-Uni | 27,6 |
| TOGO | 1967 | 44,9 | 21,3 | 47,4 | Japon | 12,7 | 31,9 | 25,0 | 78,4 | Australie | 5,0 |
| DAHOMY | 1967 | 48,0 | 35,1 | 73,1 | Etats-Unis | 3,7 | 15,2 | 9,4 | 61,8 | Etats-Unis | 13,8 |
| NIGERIA | 1967 | 626,1 | 161,4 | 25,8 | Royaume-Uni | 28,9 | 676,8 | 269,2 | 39,8 | Royaume-Uni | 29,4 |
| CAMEROUN | 1967 | 188,0 | 138,7 | 73,7 | Etats-Unis | 8,9 | 135,8 | 99,1 | 72,9 | Etats-Unis | 7,5 |
| REP CENTRAFR | 1967 | 44,1 | 35,0 | 79,4 | Etats-Unis | 3,6 | 28,9 | 14,0 | 48,4 | Etats-Unis | 30,1 |
| GABON | 1967 | 67,2 | 50,5 | 75,1 | Etats-Unis | 4,5 | 120,2 | 68,3 | 56,8 | Etats-Unis | 19,4 |
| CONGO BRAZZA | 1967 | 81,9 | 61,8 | 75,4 | Etats-Unis | 4,4 | 47,5 | 28,4 | 60,0 | Royaume-Uni | 16,4 |
| CONGO (RD) | 1966 | 305,8 | 153,8 | 50,2 | Etats-Unis | 21,5 | 425,5 | 318,2 | 74,7 | Etats-Unis | 10,5 |
| RWANDA | 1965 | 20,9 | 9,4 | 44,8 | Ouganda | 17,0 | 14,1 | 6,1 | 43,3 | Etats-Unis | 47,6 |
| ANGOLA | 1967 | 274,6 | 76,1 | 27,7 | Portugal | 35,5 | 237,9 | 38,1 | 16,0 | Portugal | 33,5 |
| ETHIOPIE | 1967 | 143,0 | 58,9 | 41,2 | Japon | 12,6 | 101,0 | 19,8 | 19,6 | Etats-Unis | 43,2 |
| COTE FR SOMALIE | 1966 | 23,1 | 14,8 | 64,0 | Royaume-Uni | 15,8 | 2,6 | 1,8 | 69,2 | Aden | 23,1 |
| SOMALIE, REP * | 1966 | 29,9 | 14,9 | 49,8 | Aden | 16,0 | 27,7 | 18,4 | 66,4 | Aden | 16,2 |
| KENYA | 1967 | 299,1 | 65,5 | 21,9 | Royaume-Uni | 32,8 | 167,2 | 27,6 | 16,5 | Royaume-Uni | 24,8 |
| OUGANDA | 1967 | 116,1 | 29,6 | 25,5 | Royaume-Uni | 34,4 | 183,5 | 20,4 | 11,1 | Royaume-Uni | 23,4 |
| TANGANYIKA | 1967 | 181,7 | 47,3 | 26,0 | Royaume-Uni | 28,9 | 221,6 | 34,5 | 15,6 | Royaume-Uni | 30,1 |
| ZANZIBAR | 1966 | 12,7 | 1,8 | 14,2 | Royaume-Uni | 12,6 | 14,5 | 1,2 | 8,3 | Indonésie | 46,9 |
| MAURICE | 1966 | 68,4 | 12,9 | 18,9 | Royaume-Uni | 24,3 | 71,5 | 0,2 | 0,3 | Royaume-Uni | 80,1 |
| MOZAMBIQUE | 1966 | 207,5 | 31,8 | 15,3 | Portugal | 64,0 | 111,7 | 8,0 | 7,2 | Portugal | 42,8 |
| MADAGASCAR | 1967 | 145,3 | 110,7 | 76,2 | Etats-Unis | 6,9 | 104,2 | 43,4 | 41,7 | Etats-Unis | 25,6 |
| REUNION | 1967 | 116,4 | 84,0 | 72,2 | Madagascar | 9,3 | 36,4 | 33,5 | 92,0 | Etats-Unis | 2,5 |
| COMORES | 1965 | 6,6 | 3,2 | 49,4 | Madagascar | 16,7 | 3,7 | 2,2 | 59,8 | Etats-Unis | 32,0 |
| ZAMBIE | 1966 | 428,6 | 52,5 | 12,2 | Rép. d'Afrique du Sud | 24,4 | 658,0 | 175,1 | 26,6 | Royaume-Uni | 27,3 |
| RHODESIE DU SUD | 1965 | 335,1 | 41,0 | 12,2 | Royaume-Uni | 36,4 | 441,7 | 60,2 | 13,6 | Zambie | 29,1 |
| REP AFRIQUE SUD | 1967 | 2 689,7 | 607,7 | 22,6 | Royaume-Uni | 25,9 | 1 898,0 | 339,3 | 17,9 | Royaume-Uni | 30,3 |

*) Abgeleitete Angaben aus den Statistiken der Partnerländer.

1) Ohne den Handel mit der BR. Deutschland; Einfuhr 306,7 Mio \$, Ausfuhr 297,3 Mio \$.

a) Ausfuhr 1966.

b) Einfuhr 1965.

**PART DE LA CEE
ET DU PRINCIPAL PARTENAIRE EXTRA-CEE
dans le commerce de chaque pays**

| Pays déclarant | Année | Import | | | | | Export | | | | |
|---------------------|--------|-----------------|--------------------|--------|---------------------------------|--------|-----------------|------------|------|----------------------------|------|
| | | Total Mio \$ | dont provenant de: | | | | Total Mio \$ | dont vers: | | | |
| | | | CEE | | principal fournisseur extra-CEE | | | CEE | | principal client extra-CEE | |
| Mio \$ | % | Mio \$ | % | Mio \$ | % | Mio \$ | % | Mio \$ | % | | |
| AMERIQUE | | | | | | | | | | | |
| ETATS-UNIS | 1967 | 26 815,1 | 4 457,0 | 16,6 | Canada | 26,5 | 31 533,6 | 5 646,0 | 17,9 | Canada | 22,7 |
| CANADA | 1967 | 10 251,1 | 579,6 | 5,7 | Etats-Unis | 72,4 | 10 555,8 | 637,2 | 6,0 | Etats-Unis | 64,4 |
| ST PIERRE MIQU | 1966 | 6,5 | 2,4 | 36,9 | Canada | 50,7 | 2,2 | 0,3 | 13,6 | Etats-Unis | 50,0 |
| MEXIQUE | 1967 | 1 748,2 | 276,2 | 15,8 | Etats-Unis | 63,0 | 1 143,1 | 94,3 | 8,2 | Etats-Unis | 54,3 |
| GUATEMALA | 1967 | 247,7 | 40,7 | 16,4 | Etats-Unis | 40,6 | 198,0 | 39,6 | 20,0 | Etats-Unis | 31,2 |
| HONDURAS BRIT | 1966 | 26,7 | 2,0 | 7,5 | Royaume-Uni | 39,0 | 13,2 | 0,1 | 0,8 | Royaume-Uni | 47,7 |
| ILES BERMUDES | 1967 | 114,5 | 5,1 | 4,5 | Etats-Unis | 29,3 | 60,2 | 13,5 | 22,4 | Royaume-Uni | 21,9 |
| HONDURAS REP | 1967 | 165,4 | 17,9 | 10,8 | Etats-Unis | 47,8 | 156,0 | 52,0 | 33,3 | Etats-Unis | 44,1 |
| SALVADOR | 1967 | 223,6 | 38,0 | 17,0 | Etats-Unis | 31,2 | 206,9 | 51,1 | 24,7 | Etats-Unis | 26,6 |
| NICARAGUA | 1967 | 204,0 | 29,0 | 14,2 | Etats-Unis | 42,9 | 151,6 | 28,5 | 18,8 | Etats-Unis | 27,5 |
| COSTA RICA | 1967 | 189,4 | 26,6 | 14,0 | Etats-Unis | 39,1 | 143,3 | 22,6 | 15,8 | Etats-Unis | 47,6 |
| PANAMA REP | 1967 | 227,3 | 20,2 | 8,9 | Etats-Unis | 39,9 | 84,0 | 2,3 | 2,7 | Etats-Unis | 77,6 |
| CUBA * | 1966 | 925,5 | 48,3 | 5,2 | URSS | 56,3 | 592,5 | 25,1 | 4,2 | URSS | 46,2 |
| HAITI * | 1966 | 38,8 | 6,5 | 16,8 | Etats-Unis | 61,1 | 39,6 | 13,3 | 33,6 | Etats-Unis | 47,2 |
| DOMINICAINE REP | 1967 | 174,7 | 26,6 | 15,2 | Etats-Unis | 55,0 | 156,0 | 8,4 | 5,4 | Etats-Unis | 87,1 |
| GUADELOUPE | 1967 | 99,6 | 78,5 | 78,8 | Etats-Unis | 9,5 | 32,4 | 25,0 | 77,2 | Etats-Unis | 18,8 |
| MARTINIQUE | 1967 | 105,5 | 85,2 | 80,8 | Etats-Unis | 5,9 | 36,0 | 34,4 | 95,6 | Guadeloupe | 1,9 |
| JAMAÏQUE | 1967 | 348,4 | 28,6 | 8,2 | Etats-Unis | 38,7 | 222,1 | 3,3 | 1,5 | Etats-Unis | 39,8 |
| TRINIDAD-TOBAGO | 1967 | 411,2 | 17,6 | 4,3 | Venezuela | 39,7 | 441,4 | 24,2 | 5,5 | Etats-Unis | 42,8 |
| ILES BARBADES | 1966 | 74,7 | 5,7 | 7,6 | Royaume-Uni | 30,8 | 40,4 | — | — | Royaume-Uni | 45,3 |
| CURACAÛ | 1966 | 299,3 | 27,5 | 9,2 | Colombie | 64,0 | 258,1 | 21,8 | 8,4 | Etats-Unis | 34,0 |
| ARUBA | 1966 | 316,8 | 5,7 | 1,8 | Venezuela | 86,6 | 333,6 | 16,7 | 5,0 | Etats-Unis | 54,7 |
| COLOMBIE | 1967 | 496,6 | 80,3 | 16,2 | Etats-Unis | 45,3 | 509,6 | 124,2 | 24,4 | Etats-Unis | 43,6 |
| VENEZUELA | 1966 | 1 216,3 | 260,4 | 21,4 | Etats-Unis | 50,4 | 2 712,7 | 174,0 | 6,4 | Etats-Unis | 36,9 |
| GUYANE | 1966 | 117,7 | 12,4 | 10,5 | Etats-Unis | 22,9 | 108,7 | 5,8 | 5,3 | Royaume-Uni | 22,1 |
| SURINAM | 1966 | 89,7 | 28,3 | 31,5 | Etats-Unis | 41,5 | 87,1 | 8,0 | 9,2 | Etats-Unis | 80,8 |
| GUYANE FR | 1967 | 41,8 | 32,6 | 78,0 | Etats-Unis | 12,9 | 3,7 | 0,4 | 10,8 | Etats-Unis | 78,4 |
| EQUATEUR | 1967 | 202,7 | 50,1 | 24,7 | Etats-Unis | 38,9 | 166,0 | 45,1 | 27,1 | Etats-Unis | 48,7 |
| PEROU | 1967 | 813,4 | 182,6 | 22,4 | Etats-Unis | 36,7 | 774,0 | 213,9 | 27,6 | Etats-Unis | 42,4 |
| BRESIL | 1967 | 1 670,2 | 319,7 | 19,1 | Etats-Unis | 34,3 | 1 654,6 | 452,4 | 27,3 | Etats-Unis | 33,1 |
| CHILI | 1966 | 756,5 | 150,6 | 19,9 | Etats-Unis | 39,4 | 880,5 | 311,7 | 35,4 | Etats-Unis | 25,0 |
| BOLIVIE | 1967 | 151,2 | 28,2 | 18,7 | Etats-Unis | 41,1 | 174,1 | 11,9 | 6,8 | Royaume-Uni | 38,8 |
| PARAGUAY | 1967 | 57,5 | 17,5 | 30,4 | Argentine | 21,2 | 48,3 | 8,0 | 16,6 | Etats-Unis | 25,3 |
| URUGUAY | 1967 | 171,9 | 33,1 | 19,3 | Etats-Unis | 13,9 | 158,7 | 41,8 | 26,3 | Royaume-Uni | 21,6 |
| ARGENTINE | 1967 | 1 095,6 | 270,4 | 24,5 | Etats-Unis | 22,2 | 1 464,9 | 608,3 | 41,5 | Royaume-Uni | 9,5 |
| ASIE | | | | | | | | | | | |
| CHYPRE | 1967 | 162,0 | 47,0 | 29,0 | Royaume-Uni | 31,6 | 82,0 | 19,5 | 23,8 | Royaume-Uni | 40,2 |
| LIBAN | 1966 | 532,7 | 163,5 | 30,7 | Etats-Unis | 13,9 | 102,3 | 10,2 | 10,0 | Arabie Séoudite | 15,0 |
| SYRIE | 1967 | 264,6 | 77,3 | 29,2 | URSS | 10,4 | 156,1 | 26,7 | 17,1 | Liban | 20,3 |
| IRAK | 1967 | 423,8 | 104,6 | 24,7 | Royaume-Uni | 12,8 | 834,1 | 445,4 | 53,4 | Espagne | 5,6 |
| IRAN | 1967 | 1 123,9 | 426,3 | 37,9 | Etats-Unis | 18,6 | 1 927,4 | 262,1 | 13,6 | Japon | 27,6 |
| AFGHANISTAN | 1966a) | 131,0 | 17,3 | 13,2 | URSS | 46,6 | 75,4 | 5,7 | 7,6 | URSS | 26,6 |
| ISRAËL | 1967 | 754,8 | 183,4 | 24,3 | Etats-Unis | 25,9 | 558,2 | 160,8 | 28,8 | Etats-Unis | 15,1 |
| JORDANIE | 1967 | 152,4 | 35,2 | 23,1 | Royaume-Uni | 12,4 | 31,3 | 2,1 | 6,7 | Koweït | 15,0 |
| ARABIE SEOUDITE *) | 1966 | 563,9 | 137,5 | 24,4 | Etats-Unis | 29,7 | 1 516,1 | 498,8 | 32,9 | Japon | 25,7 |
| KOWEIT | 1967b) | 592,6 | 122,7 | 20,7 | Etats-Unis | 21,7 | 1 320,0* | 593,0* | 44,9 | Japon | 19,8 |
| ADEN | 1966 | 285,4 | 26,3 | 9,2 | Iran | 12,6 | 190,2 | 7,1 | 3,7 | Royaume-Uni | 22,3 |
| PAKISTAN | 1967 | 1 098,6 | 196,3 | 17,9 | Etats-Unis | 32,9 | 598,4 | 77,8 | 13,0 | Etats-Unis | 13,2 |
| UNION INDIENNE | 1967 | 2 691,3 | 357,1 | 13,3 | Etats-Unis | 38,2 | 1 611,4 | 115,0 | 7,1 | Etats-Unis | 17,1 |
| CEYLAN | 1967 | 359,7 | 55,9 | 15,5 | Royaume-Uni | 15,8 | 336,9 | 28,5 | 8,5 | Royaume-Uni | 28,9 |
| UNION BIRMANE | 1966 | 153,3 | 20,1 | 13,1 | Japon | 23,9 | 189,3 | 16,3 | 8,6 | Japon | 6,6 |
| THAÏLANDE | 1967 | 1 059,1 | 165,5 | 15,6 | Japon | 36,1 | 684,4 | 86,0 | 12,6 | Japon | 21,6 |
| LAOS | 1965 | 32,5 | 2,6 | 8,0 | Thaïlande | 26,2 | 1,0 | 0,1 | 10,0 | Malaysia | 50,0 |
| VIETNAM SUD | 1967 | 539,5 | 63,9 | 11,8 | Etats-Unis | 32,3 | 16,1 | 9,4 | 58,4 | Royaume-Uni | 14,3 |
| CAMBODGE | 1966 | 111,1 | 36,5 | 32,9 | Chine, Rép. Pop. | 16,0 | 67,3 | 14,7 | 21,8 | Singapour | 19,9 |
| INDONESIE *) | 1966 | 562,2 | 172,0 | 30,6 | Japon | 23,2 | 759,4 | 221,7 | 29,2 | Etats-Unis | 23,6 |
| MALAYSIA *) | 1966 | 733,0 | 140,2 | 19,1 | Royaume-Uni | 21,4 | 976,7 | 159,5 | 16,3 | Japon | 27,7 |
| PHILIPPINES | 1967 | 1 171,8 | 127,7 | 10,9 | Etats-Unis | 34,3 | 813,3 | 83,7 | 10,3 | Etats-Unis | 43,1 |
| MACAO | 1967 | 42,5 | 0,2 | 0,5 | Hong-Kong | 61,9 | 25,1 | 8,6 | 34,3 | Hong-Kong | 24,3 |
| CHINE, REP. POP. *) | 1966 | 1 484,6 | 353,0 | 23,8 | Japon | 23,4 | 1 440,6 | 223,9 | 15,5 | Japon | 19,1 |
| COREE SUD | 1967 | 996,3 | 62,1 | 6,2 | Etats-Unis | 30,6 | 320,2 | 15,6 | 4,9 | Etats-Unis | 42,9 |
| JAPON | 1967 | 11 664,7 | 655,2 | 5,6 | Etats-Unis | 27,5 | 10 443,0 | 546,4 | 5,2 | Etats-Unis | 29,2 |
| FORMOSE | 1967 | 801,6 | 53,4 | 6,7 | Japon | 40,8 | 632,8 | 61,1 | 9,7 | Etats-Unis | 26,8 |
| HONG KONG | 1967 | 1 819,0 | 147,3 | 8,1 | Chine, Rép. Pop. | 21,8 | 1 528,6 | 119,7 | 7,8 | Etats-Unis | 29,9 |
| OCEANIE | | | | | | | | | | | |
| AUSTRALIE | 1967 | 3 508,1 | 448,5 | 12,8 | Etats-Unis | 25,7 | 3 499,9 | 423,2 | 12,1 | Japon | 20,1 |
| NOUV ZELANDE | 1967 | 880,3 | 70,8 | 8,0 | Royaume-Uni | 32,7 | 983,6 | 103,9 | 10,6 | Royaume-Uni | 44,8 |
| NOUV CALEDONIE | 1967 | 78,9 | 48,0 | 60,8 | Australie | 19,4 | 79,0 | 41,3 | 52,3 | Japon | 29,5 |
| POLYNESIE FR | 1966 | 173,7 | 143,9 | 82,8 | Etats-Unis | 8,3 | 17,2 | 9,2 | 53,4 | Vietnam Sud | 23,2 |

*) Chiffres dérivés des pays partenaires.

1) Non compris le commerce avec l'Allemagne (RF), imports 306,7 mio \$, exports 297,2 mio \$.

a) Import 1965.

b) Export 1966.

**ENTWICKLUNG DES EWG-HANDELS
mit den wichtigsten Partnern Extra-EWG**

**EVOLUTION DU COMMERCE DE LA CEE
avec ses principaux pays partenaires extra-CEE**

— geordnet nach der Höhe des Wertes im Jahre 1968 —

— classés d'après leurs valeurs respectives en 1968 —

| Ursprung bzw. Bestimmung | Werte | | | | | | % | | | | | | Platz im Jahre: | | | | | |
|---------------------------------------|---------------|---------------|---------------|---------------|---------------|---------------|-------------|-------------|-------------|-------------|-------------|-------------|--------------------------|------|------|------|------|------|
| | Mio \$ | | | | | | Valeurs | | | | | | Classement pour l'année: | | | | | |
| Origine resp. destination | 1958 | 1960 | 1965 | 1966 | 1967 | 1968 | 1958 | 1960 | 1965 | 1966 | 1967 | 1968 | 1958 | 1960 | 1965 | 1966 | 1967 | 1968 |
| import | | | | | | | | | | | | | | | | | | |
| Import Extra-CEE | 16 156 | 19 445 | 28 582 | 30 756 | 30 895 | 33 542 | 100 | 100 | 100 | 100 | 100 | 100 | | | | | | |
| Etats-Unis | 2 808 | 3 830 | 5 693 | 6 022 | 5 898 | 6 386 | 17,4 | 19,7 | 21,1 | 19,6 | 19,1 | 19,0 | 1 | 1 | 1 | 1 | 1 | 1 |
| Royaume-Uni | 1 192 | 1 533 | 2 607 | 2 782 | 2 702 | 2 994 | 7,4 | 7,9 | 9,7 | 9,0 | 8,7 | 8,9 | 2 | 2 | 2 | 2 | 2 | 2 |
| Suède | 699 | 881 | 1 309 | 1 375 | 1 308 | 1 449 | 4,3 | 4,5 | 4,8 | 4,5 | 4,2 | 4,3 | 3 | 3 | 3 | 3 | 3 | 3 |
| Suisse | 591 | 772 | 1 152 | 1 251 | 1 260 | 1 410 | 3,7 | 4,0 | 4,4 | 4,1 | 4,1 | 4,2 | 4 | 4 | 4 | 4 | 4 | 4 |
| Libye | 8 | 6 | 661 | 775 | 900 | 1 296 | 0,0 | 0,0 | 2,7 | 2,5 | 2,9 | 3,9 | 97 | 114 | 9 | 5 | 5 | 5 |
| URSS | 274 | 430 | 637 | 717 | 838 | 881 | 1,7 | 2,2 | 2,5 | 2,3 | 2,7 | 2,6 | 17 | 11 | 10 | 7 | 6 | 6 |
| Österreich | 441 | 536 | 711 | 718 | 699 | 774 | 2,7 | 2,8 | 2,5 | 2,3 | 2,3 | 2,3 | 7 | 6 | 5 | 6 | 9 | 7 |
| Algérie | 473 | 549 | 665 | 702 | 717 | 771 | 2,9 | 2,8 | 2,5 | 2,3 | 2,3 | 2,3 | 6 | 5 | 8 | 9 | 8 | 8 |
| Canada | 430 | 450 | 588 | 634 | 641 | 731 | 2,7 | 2,3 | 2,2 | 2,1 | 2,1 | 2,2 | 8 | 9 | 12 | 11 | 12 | 9 |
| Koweït | 550 | 453 | 694 | 662 | 762 | 720 | 3,4 | 2,3 | 2,3 | 2,2 | 2,5 | 2,1 | 5 | 8 | 7 | 10 | 7 | 10 |
| Arabien Saudite | 322 | 342 | 425 | 558 | 644 | 665 | 2,0 | 1,8 | 2,0 | 1,8 | 2,1 | 2,0 | 13 | 16 | 19 | 13 | 11 | 11 |
| Japan | 117 | 163 | 455 | 528 | 538 | 652 | 0,7 | 0,8 | 1,8 | 1,7 | 1,7 | 1,9 | 32 | 26 | 15 | 14 | 14 | 12 |
| Irak | 381 | 437 | 414 | 414 | 482 | 637 | 2,4 | 2,2 | 1,4 | 1,3 | 1,6 | 1,9 | 11 | 10 | 20 | 21 | 17 | 13 |
| Dänemark | 393 | 418 | 599 | 581 | 555 | 595 | 2,4 | 2,1 | 2,0 | 1,9 | 1,8 | 1,8 | 9 | 12 | 11 | 12 | 13 | 14 |
| Brasilien | 236 | 282 | 480 | 520 | 535 | 583 | 1,5 | 1,5 | 1,8 | 1,7 | 1,7 | 1,7 | 19 | 19 | 14 | 15 | 15 | 15 |
| Argentinien | 354 | 456 | 697 | 705 | 720 | 561 | 2,2 | 2,3 | 2,5 | 2,3 | 2,3 | 1,7 | 12 | 7 | 6 | 8 | 10 | 16 |
| Spanien | 234 | 343 | 439 | 497 | 500 | 520 | 1,4 | 1,8 | 1,7 | 1,6 | 1,6 | 1,6 | 20 | 15 | 18 | 17 | 16 | 17 |
| Congo (RD) | 279 1) | 399 | 325 | 461 | 425 | 514 | 1,7 | 2,1 | 1,6 | 1,5 | 1,4 | 1,5 | 15 | 14 | 24 | 19 | 21 | 18 |
| Iran | 241 | 280 | 522 | 484 | 426 | 487 | 1,5 | 1,4 | 1,7 | 1,6 | 1,4 | 1,5 | 18 | 20 | 13 | 18 | 20 | 19 |
| Norwegen | 213 | 237 | 382 | 400 | 427 | 478 | 1,3 | 1,2 | 1,4 | 1,3 | 1,4 | 1,4 | 23 | 23 | 21 | 23 | 19 | 20 |
| Republik Südafrika | 228 | 239 | 334 | 413 | 414 | 476 | 1,4 | 1,2 | 1,4 | 1,3 | 1,3 | 1,4 | 22 | 22 | 23 | 22 | 22 | 21 |
| Australien | 382 | 418 | 453 | 502 | 456 | 458 | 2,4 | 2,1 | 1,8 | 1,6 | 1,5 | 1,4 | 10 | 13 | 16 | 16 | 18 | 22 |
| Finnland | 228 | 304 | 440 | 441 | 402 | 436 | 1,4 | 1,6 | 1,5 | 1,4 | 1,3 | 1,3 | 21 | 17 | 17 | 20 | 23 | 23 |
| Yugoslawien | 134 | 154 | 301 | 349 | 401 | 418 | 0,8 | 0,8 | 1,2 | 1,1 | 1,3 | 1,2 | 26 | 29 | 25 | 24 | 24 | 24 |
| Côte d'Ivoire | ND | ND | 218 | 242 | 266 | 320 | . | . | 0,8 | 0,8 | 0,9 | 1,0 | . | . | 31 | 31 | 28 | 25 |
| Chile | 118 | 161 | 222 | 272 | 311 | 308 | 0,7 | 0,8 | 1,0 | 0,9 | 1,0 | 0,9 | 30 | 28 | 30 | 27 | 25 | 26 |
| Mascat, Oman, Tr. Oman | . | . | 94 | 129 | 199 | 300 | . | . | 0,3 | 0,4 | 0,6 | 0,9 | . | . | 57 | 47 | 38 | 27 |
| Marokko | 318 | 301 | 345 | 333 | 309 | 295 | 2,0 | 1,5 | 1,2 | 1,1 | 1,0 | 0,9 | 14 | 18 | 22 | 25 | 26 | 28 |
| Polen | 124 | 146 | 230 | 259 | 266 | 286 | 0,8 | 0,8 | 1,0 | 0,8 | 0,9 | 0,9 | 29 | 32 | 28 | 28 | 27 | 29 |
| Griechenland | 111 | 88 | 149 | 176 | 221 | 269 | 0,7 | 0,5 | 0,5 | 0,6 | 0,7 | 0,8 | 41 | 54 | 43 | 42 | 34 | 30 |
| Summe der aufgeführten Länder: | 11 879 | 14 608 | 22 241 | 23 902 | 24 222 | 26 670 | 73,5 | 75,1 | 77,8 | 77,7 | 78,4 | 79,5 | | | | | | |
| export | | | | | | | | | | | | | | | | | | |
| Export Extra-CEE | 15 911 | 19 483 | 27 093 | 29 419 | 31 629 | 35 290 | 100 | 100 | 100 | 100 | 100 | 100 | | | | | | |
| Etats-Unis | 1 664 | 2 242 | 3 425 | 4 098 | 4 424 | 5 768 | 10,5 | 11,5 | 12,6 | 13,9 | 14,0 | 16,3 | 1 | 1 | 1 | 1 | 1 | 1 |
| Royaume-Uni | 1 330 | 1 759 | 2 364 | 2 540 | 2 847 | 3 127 | 8,4 | 9,0 | 8,7 | 8,6 | 9,0 | 8,9 | 2 | 2 | 3 | 2 | 2 | 2 |
| Suisse | 1 046 | 1 465 | 2 409 | 2 489 | 2 573 | 2 812 | 6,6 | 7,5 | 8,9 | 8,5 | 8,1 | 8,0 | 3 | 3 | 2 | 3 | 3 | 3 |
| Suède | 917 | 1 110 | 1 592 | 1 548 | 1 559 | 1 702 | 5,8 | 5,7 | 5,9 | 5,3 | 4,9 | 4,8 | 5 | 5 | 4 | 4 | 4 | 4 |
| Österreich | 599 | 817 | 1 315 | 1 442 | 1 425 | 1 503 | 3,8 | 4,2 | 4,9 | 4,9 | 4,5 | 4,3 | 6 | 6 | 5 | 5 | 5 | 5 |
| Spanien | 255 | 254 | 1 082 | 1 247 | 1 202 | 1 134 | 1,6 | 1,3 | 4,0 | 4,2 | 3,8 | 3,2 | 16 | 19 | 6 | 6 | 6 | 6 |
| Dänemark | 457 | 671 | 967 | 982 | 993 | 1 026 | 2,9 | 3,4 | 3,6 | 3,3 | 3,1 | 2,9 | 7 | 7 | 7 | 7 | 7 | 7 |
| URSS | 208 | 410 | 369 | 352 | 585 | 803 | 1,3 | 2,1 | 1,4 | 1,2 | 1,8 | 2,3 | 19 | 9 | 15 | 19 | 11 | 8 |
| Yugoslawien | 185 | 288 | 366 | 457 | 660 | 740 | 1,2 | 1,5 | 1,4 | 1,6 | 2,1 | 2,1 | 23 | 15 | 16 | 14 | 8 | 9 |
| Republik Südafrika | 268 | 290 | 518 | 503 | 611 | 667 | 1,7 | 1,5 | 1,9 | 1,7 | 1,9 | 1,9 | 13 | 14 | 10 | 11 | 10 | 10 |
| Japan | 139 | 209 | 342 | 412 | 584 | 637 | 0,9 | 1,1 | 1,3 | 1,4 | 1,8 | 1,8 | 29 | 26 | 17 | 16 | 12 | 11 |
| Norwegen | 434 | 453 | 619 | 632 | 659 | 634 | 2,7 | 2,3 | 2,3 | 2,1 | 2,1 | 1,8 | 9 | 8 | 8 | 8 | 9 | 12 |
| Canada | 237 | 293 | 480 | 529 | 545 | 611 | 1,5 | 1,5 | 1,8 | 1,8 | 1,7 | 1,7 | 17 | 13 | 13 | 9 | 14 | 13 |
| Algérie | 1 012 | 1 130 | 564 | 481 | 457 | 588 | 6,4 | 5,8 | 2,1 | 1,6 | 1,4 | 1,7 | 4 | 4 | 9 | 12 | 15 | 14 |
| Griechenland | 232 | 226 | 494 | 508 | 550 | 584 | 1,5 | 1,2 | 1,8 | 1,7 | 1,7 | 1,7 | 18 | 22 | 12 | 10 | 13 | 15 |
| Iran | 204 | 220 | 283 | 340 | 408 | 505 | 1,3 | 1,1 | 1,0 | 1,2 | 1,3 | 1,4 | 21 | 25 | 20 | 20 | 20 | 16 |
| Australien | 171 | 266 | 330 | 366 | 427 | 463 | 1,1 | 1,4 | 1,2 | 1,2 | 1,4 | 1,3 | 25 | 17 | 19 | 17 | 18 | 17 |
| Brasilien | 260 | 276 | 177 | 269 | 342 | 442 | 1,6 | 1,4 | 0,7 | 0,9 | 1,1 | 1,3 | 15 | 16 | 33 | 24 | 23 | 18 |
| Portugal | 187 | 236 | 335 | 366 | 367 | 413 | 1,2 | 1,2 | 1,2 | 1,2 | 1,2 | 1,2 | 22 | 21 | 18 | 18 | 21 | 19 |
| Finnland | 204 | 345 | 490 | 468 | 437 | 404 | 1,3 | 1,8 | 1,8 | 1,6 | 1,4 | 1,1 | 20 | 11 | 11 | 13 | 17 | 20 |
| Rumänien | 47 | 88 | 217 | 249 | 443 | 390 | 0,3 | 0,5 | 0,8 | 0,8 | 1,4 | 1,1 | 67 | 43 | 27 | 29 | 16 | 21 |
| China, Rep. Pop. | 304 | 239 | 231 | 321 | 408 | 372 | 1,9 | 1,2 | 0,9 | 1,1 | 1,3 | 1,1 | 11 | 20 | 25 | 21 | 19 | 22 |
| Polen | 141 | 145 | 204 | 253 | 289 | 369 | 0,9 | 0,7 | 0,8 | 0,9 | 0,9 | 1,0 | 28 | 31 | 29 | 28 | 25 | 23 |
| Israel | 109 | 147 | 190 | 190 | 206 | 346 | 0,7 | 0,8 | 0,7 | 0,6 | 0,7 | 1,0 | 34 | 29 | 32 | 34 | 34 | 24 |
| Mexiko | 130 | 146 | 235 | 261 | 276 | 332 | 0,8 | 0,7 | 0,9 | 0,9 | 0,9 | 0,9 | 30 | 30 | 24 | 26 | 26 | 25 |
| Tschechoslowakei | 110 | 133 | 217 | 284 | 254 | 321 | 0,7 | 0,7 | 0,8 | 1,0 | 0,8 | 0,9 | 33 | 32 | 28 | 22 | 30 | 26 |
| Türkei | 152 | 225 | 196 | 266 | 303 | 314 | 1,0 | 1,2 | 0,7 | 0,9 | 1,0 | 0,9 | 27 | 23 | 31 | 25 | 24 | 27 |
| Union Indienne | 437 | 337 | 423 | 427 | 358 | 302 | 2,7 | 1,7 | 1,6 | 1,5 | 1,1 | 0,9 | 8 | 12 | 14 | 15 | 22 | 28 |
| Argentinien | 305 | 347 | 280 | 274 | 259 | 300 | 1,9 | 1,8 | 1,0 | 0,9 | 0,8 | 0,9 | 10 | 10 | 21 | 23 | 29 | 29 |
| Libyen | 41 | 71 | 173 | 198 | 243 | 292 | 0,3 | 0,4 | 0,6 | 0,7 | 0,8 | 0,8 | 70 | 55 | 35 | 32 | 31 | 30 |
| Total des pays énumérés: | 11 785 | 14 838 | 20 887 | 22 752 | 24 692 | 27 901 | 74,1 | 76,2 | 77,1 | 77,3 | 78,1 | 79,1 | | | | | | |

1) Einschl. Rwanda und Burundi.

1) Y compris Rwanda et Burundi.

**Index der veröffentlichten Globalzahlen nach Meldeländern,
unterteilt nach Ursprung oder Bestimmung**

**Index de parution des chiffres globaux par pays
déclarants, ventilés par origine ou destination**

| Meldeland oder -zone | Veröffentlichter Berichtszeitraum (kumulativ) | | | | 1966 | | | | 1967 | | | | 1968 | | | | Période parue (cumulative) | 1966 | | | | 1967 | | | | 1968 | | | | | | |
|-------------------------|---|----|----|----|------|----|----|----|------------------|-----------------|----|----|------|---|----|----|-------------------------------|------|---|---|---|------|---|---|---|------|---|---|---|---|--|--|
| | D | M | J | S | D | M | J | S | D | D | M | J | S | D | D | M | | J | S | D | D | M | J | S | D | D | M | J | S | D | | |
| | Ausgabe Nr. (1) : | | | | | | | | | | | | | | | | No d'édition (1): | | | | | | | | | | | | | | | |
| CEE | 3 | 6 | 8 | 11 | 3 | 5 | 8 | 12 | 2 | AMERIQUE | | | | | | | | | | | | | | | | | | | | | | |
| FRANCE | 3 | 6 | 8 | 11 | 3 | 5 | 8 | 12 | 2 | ETATS-UNIS | 5 | 8 | 12 | 1 | 4 | 7 | 10 | 2 | | | | | | | | | | | | | | |
| BELGIQUE-LUXBG | 3 | 6 | 8 | 11 | 3 | 5 | 8 | 12 | 2 | CANADA | 5 | 8 | 12 | 4 | 7 | 10 | 10 | 2 | | | | | | | | | | | | | | |
| PAYS-BAS | 3 | 6 | 8 | 11 | 3 | 5 | 8 | 12 | 2 | MEXIQUE | 6 | 11 | 1 | 6 | | | | | | | | | | | | | | | | | | |
| ALLEMAGNE RF | 3 | 6 | 8 | 11 | 3 | 5 | 8 | 12 | 2 | GUATEMALA | 11 | 2 | 2 | | | | | | | | | | | | | | | | | | | |
| ITALIE | 3 | 6 | 8 | 11 | 3 | 5 | 8 | 12 | 2 | HONDURAS REP | 4 | | | | 2 | | | | | | | | | | | | | | | | | |
| | | | | | | | | | | SALVADOR | 8 | | 2 | 2 | 2 | | | | | | | | | | | | | | | | | |
| EUROPE | | | | | | | | | | NICARAGUA | 11 | | | | | | | | | | | | | | | | | | | | | |
| ROYAUME-UNI | 2 | 6 | 8 | 11 | 4 | 7 | 10 | 2 | 2 | COSTA RICA | 8 | 11 | 6 | | 2 | | | | | | | | | | | | | | | | | |
| ISLANDE | 5 | 6 | 8 | 12 | 4 | | | | | PANAMA REP | 11 | 4 | | | | | | | | | | | | | | | | | | | | |
| IRLANDE | 5 | 8 | 11 | 1 | 4 | 10 | 10 | 2 | CUBA | | | | | | | | | | | | | | | | | | | | | | | |
| NORVEGE | 3 | 6 | 8 | 11 | 4 | 7 | 10 | 2 | DOMINICAINE REP | | | | | | | | | | | | | | | | | | | | | | | |
| SUEDE | 3 | 6 | 8 | 11 | 4 | 7 | 10 | 2 | JAMAIQUE | 8 | 12 | 6 | | | | | | | | | | | | | | | | | | | | |
| FINLANDE | 6 | 6 | 12 | 12 | 4 | | | | TRINIDAD-TOBAGO | 8 | 8 | 12 | 4 | | | | | | | | | | | | | | | | | | | |
| DANEMARK | 3 | 6 | 8 | 4 | 4 | 7 | 10 | 2 | COLOMBIE | 8 | 12 | 6 | | 2 | | | | | | | | | | | | | | | | | | |
| SUISSE | 2 | 6 | 8 | 12 | 4 | 7 | 10 | 2 | 2 | VENEZUELA | 8 | | | | | | | | | | | | | | | | | | | | | |
| AUTRICHE | 3 | 6 | 8 | 12 | 4 | 7 | 10 | 2 | GUYANE BRIT | 8 | | | | | | | | | | | | | | | | | | | | | | |
| PORTUGAL | 5 | 8 | 8 | 1 | 4 | 7 | 2 | 2 | PEROU | 8 | 1 | 4 | | | | | | | | | | | | | | | | | | | | |
| ESPAGNE | 5 | 6 | 8 | 1 | 4 | 7 | 10 | 2 | BRESIL | 8 | 8 | 1 | 6 | 2 | 2 | | | | | | | | | | | | | | | | | |
| MALTE | 8 | 4 | | | | | | | CHILI | 4 | | | | | | | | | | | | | | | | | | | | | | |
| YUGOSLAVIE | 5 | 8 | 11 | 1 | 4 | | | | BOLIVIE | 11 | | | | | | | | | | | | | | | | | | | | | | |
| GRECE | 5 | | | | | | | | PARAGUAY | 8 | 11 | 1 | 4 | | | | | | | | | | | | | | | | | | | |
| TURQUIE | 5 | | | | | | | | URUGUAY | 11 | | | | | | | | | | | | | | | | | | | | | | |
| URSS | 8 | | | | | | | | ARGENTINE | 11 | 12 | 1 | 6 | 2 | | | | | | | | | | | | | | | | | | |
| ZONE MARK-EST | 4 | | | | | | | | ASIE | | | | | | | | | | | | | | | | | | | | | | | |
| POLOGNE | 4 | 8 | 11 | 1 | | | | | CHYPRE | 8 | 8 | | | 2 | | | | | | | | | | | | | | | | | | |
| TCHECOSLOVAQUIE | 4 | 2 | 2 | 2 | 2 | | | | LIBAN | 6 | | | | | | | | | | | | | | | | | | | | | | |
| HONGRIE | 4 | | | | | | | | SYRIE | 8 | 6 | | | | | | | | | | | | | | | | | | | | | |
| ROUMANIE | 4 | | | | | | | | IRAK | 12 | | | | | | | | | | | | | | | | | | | | | | |
| BULGARIE | 4 | | | | | | | | IRAN | 6 | 2 | 2 | 2 | 2 | | | | | | | | | | | | | | | | | | |
| AFRIQUE | | | | | | | | | AFGHANISTAN | | | | | | | | | | | | | | | | | | | | | | | |
| MAROC | | | | | | | | | ISRAEL | 4 | 8 | 12 | 4 | | | | | | | | | | | | | | | | | | | |
| TUNISIE | 8 | 1 | | | | | | | JORDANIE | 6 | 11 | 1 | 6 | | | | | | | | | | | | | | | | | | | |
| LIBYE | 8 | 6 | | | | | | | ADEN | | | | | | | | | | | | | | | | | | | | | | | |
| EGYPTE | 8 | | | | | | | | PAKISTAN | 6 | 11 | 1 | | | | | | | | | | | | | | | | | | | | |
| SOUDAN | 4 | | | | | | | | UNION INDIENNE | 8 | 11 | | | 2 | | | | | | | | | | | | | | | | | | |
| SIERRA LEONE | 8 | 4 | 6 | | | | | | CEYLAN | 4 | 6 | 6 | 2 | 2 | | | | | | | | | | | | | | | | | | |
| GHANA | 8 | 11 | | 2 | 2 | 2 | | | UNION BIRMANE | 4 | 2 | 2 | | | | | | | | | | | | | | | | | | | | |
| NIGERIA | | | | | | | | | THAILANDE | 11 | | | | | | | | | | | | | | | | | | | | | | |
| ANGOLA | 11 | | 2 | 2 | 2 | | | | LAOS | | | | | | | | | | | | | | | | | | | | | | | |
| ETHIOPIE | 11 | | | | 2 | | | | VIETNAM SUD | | | | | | | | | | | | | | | | | | | | | | | |
| KENYA | 8 | 1 | 6 | | | | | | CAMBODGE | | | | | | | | | | | | | | | | | | | | | | | |
| OUGANDA | 8 | 1 | 6 | | | | | | MALAISIE FED | | | | | | | | | | | | | | | | | | | | | | | |
| TANGANYIKA | 8 | 1 | 6 | | | | | | SINGAPOUR | | | | | | | | | | | | | | | | | | | | | | | |
| MAURICE | 8 | | | | | | | | INDONESIE | | | | | | | | | | | | | | | | | | | | | | | |
| MOZAMBIQUE | | | | | | | | | BORNEO NORD BRIT | | | | | | | | | | | | | | | | | | | | | | | |
| ZAMBIE | 12 | | | | | | | | SARAWAK | | | | | | | | | | | | | | | | | | | | | | | |
| RHODESIE DU SUD | | | | | | | | | PHILIPPINES | 8 | 8 | 1 | 6 | | | | | | | | | | | | | | | | | | | |
| REP AFRIQUE SUD | 8 | | | | | | | | COREE SUD | 8 | 11 | 1 | 6 | | | | | | | | | | | | | | | | | | | |
| | | | | | | | | | JAPON | 5 | 6 | 12 | 1 | 4 | 10 | 10 | 2 | | | | | | | | | | | | | | | |
| | | | | | | | | | FORMOSE | 8 | | 2 | 2 | 2 | | | | | | | | | | | | | | | | | | |
| | | | | | | | | | HONG KONG | 5 | 8 | 12 | | 2 | 2 | 2 | | | | | | | | | | | | | | | | |
| | | | | | | | | | OCEANIE | | | | | | | | | | | | | | | | | | | | | | | |
| | | | | | | | | | AUSTRALIE | 8 | 8 | 1 | 6 | 2 | 2 | | | | | | | | | | | | | | | | | |
| | | | | | | | | | NOUV ZELANDE | 6 | 11 | 1 | 6 | | | | | | | | | | | | | | | | | | | |

(1) **Monatsstatistik 1969.**
Monatsstatistik 1968.
Monatsstatistik 1967.

(1) **Statistiques mensuelles 1969.**
Statistiques mensuelles 1968.
Statistiques mensuelles 1967.

| | Währungseinheit Unité nationale | Gegenwert in Dollar Equivalent en dollars | | | | |
|---|------------------------------------|--|------|---------|-------|--|
| | | 1965 | 1966 | 1967 | 1968 | |
| Frankreich | 1 000 Francs | 202,55 | → | → | → | France |
| Belgien-Luxemburg | 1 000 Francs belges | 20,00 | → | → | → | Belgien-Luxemburg |
| Niederlande | 1 000 Gulden | 276,243 | → | → | → | Pays-Bas |
| Deutschland (BR) | 1 000 Deutsche Mark | 250,000 | → | → | → | Allemagne (RF) |
| Italien | 1 000 Lire | 1,6 | → | → | → | Italie |
| Algerien | 1 000 Dinars | 202,55 | → | → | → | Algérie |
| Guadeloupe, Franz-Guayana, Martinique | 1 000 Francs | 202,55 | → | → | → | Guadeloupe, Guyane française, Martinique |
| Réunion, Kamerun, Rep. Madagaskar, Tschad, Zentralafrikanische Rep., Gabun, Kongo (Brazzav.), Senegal, Mali, Mauritien, Elfenbeinküste, Obervolta, Dahome, Niger und Togo | 1 000 Francs CFA | 4,05100 | → | → | → | Réunion, Cameroun, Rép. Malgache, Tchad, Rép. Centrafricaine, Gabon, Congo (Brazza), Sénégal, Mali, Mauritanie, Côte d'Ivoire, Haute Volta, Dahomey, Niger, Togo |
| Kongo (Léopoldville) | 1 000 Francs congolais | 6,061 | → | → | → | Kongo (Léopoldville) |
| Burundi, Rwanda | 1 000 Francs | 20,00 | → | → | → | Burundi, Rwanda |
| Französische Somaliküste | 1 000 Francs Djibouti | 4,66435 | → | → | → | Côte Française des Somalis |
| Somalia | 1 000 Somali | 140,00 | → | → | → | Somalie, Rép. |
| Curaçao, Aruba, Surinam | 1 000 Gulden | 530,264 | → | → | → | Curaçao, Aruba, Surinam |
| Neukaledonien, Französisch-Polynesien | 1 000 Francs CFP | 11,14025 | → | → | → | Nouvelle Calédonie, Polynésie Française |
| Vereinigtes Königreich, Irland, Malta | 1 Pound Sterling | 2,8 | → | | | Royaume-Uni, Irlande, Malte |
| | Janv.-octob. | | | 2,8 | 2,4 | |
| | Nov. {Import | | | 2,647 | | |
| | Export | | | 2,724 | | |
| | Déc. | | | 2,4 | | |
| | Jahr {Import | | | 2,750 | | |
| | Année {Export | | | 2,758 | | |
| Norwegen | 1 000 Kroner | 140,00 | → | → | → | Norvège |
| Schweden | 1 000 Kronor | 193,30 | → | → | → | Suède |
| Finnland | 1 000 Markkaa | 312,5 | → | → | → | Finnlande |
| Dänemark | 1 000 Kroner | 144,778 | → | | 133,3 | Danemark |
| | Janv.-Octobre | | | 144,778 | | |
| | Nov. | | | 136,926 | | |
| | Déc. | | | 133,000 | | |
| | Jahr/Année | | | 143,142 | | |
| Schweiz | 1 000 Francs suisses | 232,70 | → | → | → | Suisse |
| Österreich | 1 000 Schillinge | 38,46 | → | → | → | Autriche |
| Portugal | 1 000 Escudos | 34,78 | → | → | → | Portugal |
| Spanien | 1 000 Gold pesetas | 16,672 | → | → | → | Espagne |
| Jugoslawien | 1 000 Dinara | | 0,8 | | | Yougoslavie |
| | Janv.-Juillet | 3,33 | | | | |
| | Août-Déc. | 0,8 | | | | |
| Griechenland | 1 000 Drachmas | 33,33 | → | → | → | Grèce |
| Türkei | 1 000 Lires | 111,1 | → | → | → | Turquie |
| UdSSR | 1 000 Rubel | 1 111,1 | → | → | → | URSS |
| Währungsgebiete der DM-OST | 1 000 Valuta-Mark | 238,00 | → | → | → | Zone Mark-Est |
| Polen | 1 000 Zloty | 250,00 | → | → | → | Pologne |
| Tschechoslowakei | 1 000 Kroner | 138,89 | → | → | → | Tchécoslovaquie |
| Ungarn | 1 000 Forints | 85,18 | → | → | → | Hongrie |
| Rumänien | 1 000 Lei | 166,7 | → | → | → | Roumanie |
| Bulgarien | 1 000 Lev | 854,7 | → | → | → | Bulgarie |
| Marokko | 1 000 Dirham | 197,6 | → | → | → | Maroc |
| Mauritius-Insel | 1 000 Rupees | 210,0 | → | → | → | Maurice, Ile |
| Kanada | 1 Can \$ | 0,925 a) | → | → | → | Canada |
| Mexiko | 1 000 Pesos | 80,0 | → | → | → | Mexique |
| El Salvador | 1 000 Colons | 400,0 | → | → | → | Salvador |
| Venezuela | 1 000 Bolivares | 232,10 | → | → | → | Venezuela |
| Peru | 1 000 Sols | 37,30 | → | → | → | Perou |
| Syrien | 1 000 Sterling Syr. | 261,8 | → | → | → | Syrie |
| Iran | 1 000 Rials | 13,20 | → | → | → | Iran |
| Pakistan, Indien | 1 000 Rupees | 210,00 | → | → | → | Pakistan, Union Indienne |
| Ceylon | 1 000 Rupees | 210,00 | → | → | → | Ceylan |
| Japan | 1 000 Yen | 2,778 | → | → | → | Japon |
| Taiwan | 1 000 Taiw. \$ | 24,98 | → | → | → | Formose (Taiwan) |
| Hongkong | 1 000 Hong. \$ | 175,00 | → | → | → | Hong-Kong |
| Sarawak | 1 000 Saraw \$ | 326,70 | → | → | → | Sarawak |
| Malaisischer Bund | 1 000 Mal. \$ | 326,70 | → | → | → | Malaisie, Féd. |
| Singapur | 1 000 Sing. \$ | 326,70 | → | → | → | Singapour |
| Indonesien | 1 000 Rupees | 22,22 | → | → | → | Indonésie |
| Australien | 1 Pound Sterling | 2,24 | | | | Australie |
| | 1 Aust. \$ | | 1,12 | → | → | |

a) Durchschnittskurs.

a) Taux moyen.

SONDERÜBERSICHTEN
in früheren Heften veröffentlicht ¹⁾

TABLEAUX SPÉCIAUX
parus dans les précédents numéros ¹⁾

| | Jahr Année | Nr. N° | Seite Page | | |
|--|-----------------------|-----------|---------------|---|--|
| Handel der EWG-Mitgliedstaaten nach Warenklassen, Zonen und nach Ursprung und Bestimmung | Januar-Dezember 1967 | 1968 | 4 | * | Commerce des pays de la CEE par classes de produits, zones et par origines et destinations Janvier-décembre 1967 Janvier-septembre 1967 Janvier-juin 1967 Janvier-mars 1967 Janvier-décembre 1966 Janvier-septembre 1966 |
| | Januar-September 1967 | 1968 | 1 | 92 | |
| | Januar-Juni 1967 | 1967 | 10 | 92 | |
| | Januar-März 1967 | 1967 | 8 | 104 | |
| | Januar-Dezember 1966 | 1967 | 5 | 96 | |
| | Januar-September 1966 | 1967 | 2 | 96 | |
| Handel der EWG-Mitgliedstaaten nach Wirtschaftskategorien der Erzeugnisse und nach Zonen | 1968 | 11 | 92 | Commerce des pays de la CEE par catégories économiques de produits et par zones | |
| | 1967 | 8 | 126 | | |
| | 1967 | 2 | 118 | | |
| Handel der EWG-Mitgliedstaaten nach Produktionsbereichen | 1968 | 11 | 106 | Commerce des pays de la CEE par branches de production | |
| | 1967 | 8 | 140 | | |
| | 1967 | 2 | 132 | | |
| Anteil der EWG und des Hauptpartners Extra-EWG am Handel der einzelnen Länder | 1967 | 10 | 114 | Part de la CEE et du principal partenaire extra-CEE dans le commerce de chaque pays | |
| Außenhandel der EWG mit landwirtschaftlichen Erzeugnissen: | | | | Commerce extérieur des produits agricoles de la CEE: | |
| A: Gesamtüberblick der Entwicklung 1964 bis 1967 | 1968 | 8 | 88 | A: Résumé de l'évolution 1964-1967 | |
| Gesamtüberblick der Entwicklung 1963 bis 1966 | 1968 | 3 | 92 | Résumé de l'évolution 1963-1966 | |
| Gesamtüberblick der Entwicklung 1958, 1960, 1963-1966 | 1967 | 7 | 96 | Résumé de l'évolution 1958, 1960, 1963-1966 | |
| B: Wichtige Warenkategorien | 1969 | 1 | 94 | B: Principales catégories de produits | |
| | 1968 | 8 | 100 | | |
| | 1968 | 6 | 104 | | |
| | 1968 | 3 | 104 | | |
| | 1967 | 7 | 98 | | |
| | 1967 | 3 | 96 | | |
| C: Erzeugnisse, die den Gemeinschaftlichen Agrarverordnungen unterliegen | 1968 | 12 | 84 | C: Produits soumis aux règlements de la politique agricole commune | |
| | 1968 | 8 | 102 | | |
| | 1968 | 6 | 106 | | |
| | 1968 | 3 | 112 | | |
| | 1967 | 7 | 99 | | |
| | 1967 | 3 | 99 | | |
| Ausfuhr wichtiger Grundstoffe | 1967 | 10 | 116 | Exportations des principaux produits de base | |
| Entwicklung der Ausfuhr der Drittländer nach der EWG und den übrigen Ländern der Welt | 1968 | 8 | 110 | Evolution des exportations des pays tiers vers la CEE et vers le reste du monde | |
| | 1967 | 10 | 122 | | |
| Entwicklung des EWG-Handels mit den wichtigsten Partnern Extra-EWG | 1968 | 3 | 140 | Evolution du commerce de la CEE avec ses principaux partenaires extra-CEE | |
| Entwicklung des Handels der Mitgliedstaaten Intra- und Extra-EWG nach Kumulierten Vierteljahresergebnissen | 1968 | 11 | 88 | Evolution du commerce intra et extra-CEE des Etats membres par résultats trimestriels cumulés | |

¹⁾ Für die vor 1963 erschienenen Übersichten siehe Heft 12-63, Seite 101.
Für die vor 1965 erschienenen Übersichten siehe Heft 12-65, Seite 125.
Für die vor 1966 erschienenen Übersichten siehe Heft 12-66, Seite 86.

¹⁾ Pour les tableaux parus avant 1963, voir n° 12-1963, page 101.
Pour les tableaux parus avant 1965, voir n° 12-1965, page 125.
Pour les tableaux parus avant 1966, voir n° 12-1966, page 86.

• Beilage.

• Supplément.

Publication mensuelle sortie de presse le 2-4-69

| TITEL | TITRE | Preis Einzelnummer Price per issue Prezzo di ogni numero | | | | | Prix par numéro Prix Prijs | | | | | Preis Jahresabonnement Price annual subscription Prezzo abbonamento annuo | | | | | Prix abonnement annuel Prijs jaarabonnement | | | | |
|--|-------|---|-----|-------|----|-------|----------------------------------|-----|------|-------|----|---|-----|--------|----|-------|--|-------|------|----|----|
| | | DM | Ffr | Lit. | Fl | Fb | DM | Ffr | Lit. | Fl | Fb | DM | Ffr | Lit. | Fl | Fb | DM | Ffr | Lit. | Fl | Fb |
| | | PERIODISCHE VERÖFFENTLICHUNGEN | | | | | | | | | | | | | | | | | | | |
| Allgemeines Statistisches Bulletin (violett) deutsch / französisch / italienisch / niederländisch / englisch 11 Hefte jährlich | | Bulletin général de statistiques (violet) allemand / français / italien / néerlandais / anglais 11 numéros par an | | | | | | | | | | | | | | | | | | | |
| 4,— | | 5,— | | 620 | | 3,60 | | 50 | | 44,— | | 55,— | | 6 880 | | 40,25 | | 550 | | | |
| Volkswirtschaftliche Gesamtrechnungen und Zahlungsbilanzen (violett) deutsch / französisch / italienisch / niederländisch / englisch jährlich (eingeschlossen im Abonnement des Allgemeinen Statistischen Bulletins) | | Comptes nationaux et balances des paiements (violet) allemand / français / italien / néerlandais / anglais publication annuelle (comprise dans l'abonnement au Bulletin général de statistiques) | | | | | | | | | | | | | | | | | | | |
| 8,— | | 10,— | | 1 250 | | 7,25 | | 100 | | — | | — | | — | | — | | — | | | |
| Studien und Erhebungen 6 Hefte jährlich | | Études et enquêtes statistiques 6 numéros par an | | | | | | | | | | | | | | | | | | | |
| 8,— | | 10,— | | 1 250 | | 7,25 | | 100 | | 32,— | | 40,— | | 5 000 | | 29,— | | 400 | | | |
| Statistische Grundzahlen deutsch, französisch, italienisch, niederländisch, englisch Ausgabe 1967 | | Statistiques de base allemand, français, italien, néerlandais, anglais édition 1967 | | | | | | | | | | | | | | | | | | | |
| 4,— | | 5,— | | 620 | | 3,60 | | 50 | | — | | — | | — | | — | | — | | | |
| Außenhandel: Monatsstatistik (rot) deutsch / französisch 11 Hefte jährlich | | Commerce extérieur: Statistique mensuelle (rouge) allemand / français 11 numéros par an | | | | | | | | | | | | | | | | | | | |
| 4,— | | 5,— | | 620 | | 3,60 | | 50 | | 40,— | | 50,— | | 6 250 | | 36,50 | | 500 | | | |
| Außenhandel: Analytische Übersichten (Nimexe) (rot) vierteljährlich deutsch / französisch Band A — Landwirtschaftliche Erzeugnisse Band B — Mineralische Stoffe Band C — Chemische Erzeugnisse Band D — Kunststoffe, Leder, ... Band E — Holz, Papier, Kork, ... Band F — Spinnstoffe, Schuhe Band G — Steine, Gips, Keramik, Glas Band H — Eisen und Stahl Band I — Andere unedle Metalle Band J — Maschinen, Apparate Band K — Beförderungsmittel Band L — Präzisionsinstrumente, Optik, ... Die 12 Bände zu je 4 Heften | | Commerce extérieur: Tableaux analytiques (Nimexe) (rouge) publication trimestrielle allemand / français Volume A — Produits agricoles Volume B — Produits minéraux Volume C — Produits chimiques Volume D — Matières plastiques, cuir, ... Volume E — Bois, papier, liège, ... Volume F — Matières textiles, chaussures Volume G — Pierres, plâtre, céramique, verre Volume H — Fonte, fer et acier Volume I — Autres métaux communs Volume J — Machines, appareils Volume K — Matériel de transport Volume L — Instruments de précision, optique, ... les 12 volumes à 4 fascicules chacun | | | | | | | | | | | | | | | | | | | |
| 12,— | | 15,— | | 1 870 | | 11,— | | 150 | | 40,— | | 50,— | | 6 250 | | 36,50 | | 500 | | | |
| 6,— | | 7,50 | | 930 | | 5,40 | | 75 | | 20,— | | 25,— | | 3 120 | | 18,— | | 250 | | | |
| 12,— | | 15,— | | 1 870 | | 11,— | | 150 | | 40,— | | 50,— | | 6 250 | | 36,50 | | 500 | | | |
| 10,— | | 12,50 | | 1 560 | | 9,— | | 125 | | 32,— | | 40,— | | 5 000 | | 29,— | | 400 | | | |
| 8,— | | 10,— | | 1 250 | | 7,25 | | 100 | | 24,— | | 30,— | | 3 750 | | 22,— | | 300 | | | |
| 12,— | | 15,— | | 1 870 | | 11,— | | 150 | | 40,— | | 50,— | | 6 250 | | 36,50 | | 500 | | | |
| 8,— | | 10,— | | 1 250 | | 7,25 | | 100 | | 24,— | | 30,— | | 3 750 | | 22,— | | 300 | | | |
| 10,— | | 12,50 | | 1 560 | | 9,— | | 125 | | 32,— | | 40,— | | 5 000 | | 29,— | | 400 | | | |
| 10,— | | 12,50 | | 1 560 | | 9,— | | 125 | | 32,— | | 40,— | | 5 000 | | 29,— | | 400 | | | |
| — | | — | | — | | — | | — | | 360,— | | 450,— | | 56 250 | | 325,— | | 4 500 | | | |
| Außenhandel: Einheitliches Länderverzeichnis (rot) deutsch / französisch / italienisch / niederländisch / englisch jährlich | | Commerce extérieur: Code géographique commun (rouge) allemand / français / italien / néerlandais / anglais publication annuelle | | | | | | | | | | | | | | | | | | | |
| 4,— | | 5,— | | 620 | | 3,60 | | 50 | | — | | — | | — | | — | | — | | | |
| Außenhandel: EGKS-Erzeugnisse (rot) deutsch / französisch / italienisch / niederländisch jährlich bisher erschienen: 1955-1966 | | Commerce extérieur: Produits CECA (rouge) allemand / français / italien / néerlandais publication annuelle déjà parus: 1955 à 1966 | | | | | | | | | | | | | | | | | | | |
| 16,— | | 20,— | | 2 500 | | 14,50 | | 200 | | — | | — | | — | | — | | — | | | |
| Überseeische Assoziierte: Außenhandelsstatistik (olivgrün) deutsch / französisch 11 Hefte jährlich | | Associés d'outre-mer: Statistique du commerce extérieur (vert olive) allemand / français 11 numéros par an | | | | | | | | | | | | | | | | | | | |
| 6,— | | 7,50 | | 930 | | 5,40 | | 75 | | 56,— | | 70,— | | 8 750 | | 50,— | | 700 | | | |
| Überseeische Assoziierte: Allgemeines Statistisches Jahrbuch (olivgrün) deutsch / französisch / italienisch / niederländisch / englisch erscheint alle 2 Jahre | | Associés d'outre-mer: Annuaire de statistiques générales (vert olive) allemand / français / italien / néerlandais / anglais publication bi-annuelle | | | | | | | | | | | | | | | | | | | |
| 10,— | | 12,50 | | 1 500 | | 9,— | | 125 | | — | | — | | — | | — | | — | | | |
| Überseeische Assoziierte: Memento (olivgrün) deutsch / französisch erscheint alle 2 Jahre | | Associés d'outre-mer: Memento (vert olive) allemand / français publication bi-annuelle | | | | | | | | | | | | | | | | | | | |
| 4,— | | 5,— | | 620 | | 3,60 | | 50 | | — | | — | | — | | — | | — | | | |

TITOLO

TITEL

TITLE

PUBBLICAZIONI PERIODICHE

Bollettino generale di statistiche (viola)
tedesco / francese / italiano / olandese / inglese
11 numeri all'anno

Conti nazionali e bilance dei pagamenti (viola)

tedesco / francese / italiano / olandese / inglese
pubblicazione annuale (compresa nell'abbonamento al Bollettino generale di statistica)

Studi ed indagini statistiche
6 numeri all'anno

Statistiche generali
tedesco, francese, italiano, olandese, inglese
edizione 1967

Commercio estero: Statistica mensile (rosso)
tedesco / francese
11 numeri all'anno

Commercio estero: Tavole analitiche (Nimexe) (rosso)
pubblicazione trimestrale
tedesco / francese
Volume A — prodotti agricoli
Volume B — prodotti minerali
Volume C — prodotti chimici
Volume D — materie plastiche, cuoio, ...
Volume E — legno, carta, sughero, ...
Volume F — materie tessili, calzature

Volume G — pietre, gesso, ceramica, vetro
Volume H — ghisa, ferro e acciaio
Volume I — altri metalli comuni

Volume J — macchine ed apparecchi
Volume K — materiale da trasporto

Volume L — strumenti di precisione, ottica, ...
i 12 volumi, di 4 fascicoli ciascuno

Commercio estero: Codice geografico comune (rosso)
tedesco / francese / italiano / olandese / inglese
pubblicazione annuale

Commercio estero: Prodotti CECA (rosso)
tedesco / francese / italiano / olandese
pubblicazione annuale
già pubblicati gli anni 1955-1966

Associati d'oltremare: Statistica del commercio estero (verde oliva)
tedesco / francese
11 numeri all'anno

Associati d'oltremare: Annuario di statistiche generali (verde oliva)
tedesco / francese / italiano / olandese / inglese
pubblicazione biennale

Associati d'oltremare: Memento (verde oliva)
tedesco / francese
pubblicazione biennale

PERIODIEKE UITGAVEN

Algemeen Statistisch Bulletin (paars)
Duits / Frans / Italiaans / Nederlands / Engels
11 nummers per jaar

Nationale Rekeningen en betalingsbalansen (paars)

Duits / Frans / Italiaans / Nederlands / Engels
jaarlijks (inbegrepen in het abonnement op het Algemeen Statistisch Bulletin)

Statistische Studies en Enquêtes
6 nummers per jaar

Basisstatistieken
Duits, Frans, Italiaans, Nederlands, Engels
Uitgave 1967

Buitenlandse Handel: Maandstatistiek (rood)
Duits / Frans
11 nummers per jaar

Buitenlandse Handel: Analytische Tabellen (Nimexe) (rood)
driemaandelijks
Duits / Frans
Deel A — landbouwprodukten
Deel B — minerale produkten
Deel C — chemische produkten
Deel D — plastische stoffen, leder, ...
Deel E — hout, papier, kurk, ...
Deel F — textielstoffen, schoeisel

Deel G — steen, gips, keramiek, glas
Deel H — gietijzer, ijzer en staal
Deel I — onedele metalen

Deel J — machines en toestellen
Deel K — vervoermaterieel
Deel L — precisie-instrumenten, optische toestellen, ...
12 delen van 4 afleveringen, elk

Buitenlandse Handel: Gemeenschappelijke Landdenlijst (rood)
Duits / Frans / Italiaans / Nederlands / Engels
jaarlijks

Buitenlandse Handel: Produkten EGKS (rood)
Duits / Frans / Italiaans / Nederlands
jaarlijks
tot dusver verschenen: 1955-1966

Overzeese Geassocieerden: Statistiek van de Buitenlandse Handel (olijfgroen)
Duits / Frans
11 nummers per jaar

Overzeese Geassocieerden: Jaarboek Algemene Statistiek (olijfgroen)
Duits / Frans / Italiaans / Nederlands / Engels
tweejarig

Overzeese Geassocieerden: Memento (olijfgroen)
Duits / Frans
tweejarig

PERIODICAL PUBLICATIONS

General Statistical Bulletin (purple)
German / French / Italian / Dutch / English
11 issues per year

National Accounts and balances of payments (violet)

German / French / Italian / Dutch / English
yearly (included in the subscription to the General Statistical Bulletin)

Statistical Studies and Surveys
6 issues per year

Basic Statistics
German, French, Italian, Dutch, English
1967 edition

Foreign Trade: Monthly Statistics (red)
German / French
11 issues per year

Foreign Trade: Analytical Tables (Nimexe) (red) quarterly
German / French
Volume A — Agricultural products
Volume B — Mineral products
Volume C — Chemical products
Volume D — Plastic materials, leather, ...
Volume E — Wood, paper, cork, ...

Volume F — Textiles, footwear
Volume G — Articles of stone, of plaster, ceramic products, glass and glassware

Volume H — Iron and steel and articles thereof
Volume I — Base metals
Volume J — Machinery and mechanical appliances

Volume K — Transport equipment

Volume L — Precision instruments, optics, ...
12 volumes of 4 booklets each

Foreign Trade: Standard Country Classification (red)
German / French / Italian / Dutch / English
yearly

Foreign Trade: ECSC products (red)
German / French / Italian / Dutch
yearly
previously published: 1955-1966

Overseas Associates: Foreign Trade Statistics (olive-green)
German / French
11 issues per year

Overseas Associates: Yearbook of General Statistics (olive-green)
German / French / Italian / Dutch / English
biannual

Overseas Associates: Memento (olive-green)
German / French
biannual

| TITEL | TITRE | Preis Einzelnummer Price per issue Prezzo di ogni numero | | | | | Prix par numéro Prijs per nummer | | | | | Preis Jahresabonnement Price annual subscription Prezzo abbonamento annuo | | | Prix abonnement annuel Prijs jaarabonnement | | | |
|--|--|--|---------------|---------------------------------|----------------|--------------|-------------------------------------|------------|------------|------------|----------|---|-----|------|--|----|--|--|
| | | DM | Ffr | Lit. | Fl | Fb | DM | Ffr | Lit. | Fl | Fb | DM | Ffr | Lit. | Fl | Fb | | |
| | | PERIODISCHE VERÖFFENTLICHUNGEN | | PUBLICATIONS PÉRIODIQUES | | | | | | | | | | | | | | |
| Energiestatistik (rubinfarben) deutsch / französisch / italienisch / niederländisch / englisch vierteljährlich Jahrbuch (im Abonnement eingeschl.) | Statistiques de l'énergie (rubis) allemand / français / italien / néerlandais / anglais publication trimestrielle annuaire (compris dans l'abonnement) | 8,— 10,— | 10,— 12,50 | 1 250 1 560 | 7,25 9,— | 100 125 | 36,— — | 45,— — | 5 620 — | 32,50 — | 450 — | | | | | | | |
| Industriestatistik (blau) deutsch / französisch / italienisch / niederländisch vierteljährlich Jahrbuch (im Abonnement eingeschl.) | Statistiques industrielles (bleu) allemand / français / italien / néerlandais publication trimestrielle annuaire (compris dans l'abonnement) | 6,— 10,— | 7,50 12,50 | 930 1 560 | 5,40 9,— | 75 125 | 24,— — | 30,— — | 3 750 — | 22,— — | 300 — | | | | | | | |
| Eisen und Stahl (blau) deutsch / französisch / italienisch / niederländisch zweimonatlich Jahrbuch 1964, 1966 | Sidérurgie (bleu) allemand / français / italien / néerlandais publication bimestrielle annuaire 1964, 1966 | 6,— 10,— | 7,50 12,50 | 930 1 560 | 5,40 9,— | 75 125 | 30,— — | 37,50 — | 4 680 — | 27,30 — | 375 — | | | | | | | |
| Sozialstatistik erscheint jetzt in der Reihe „Studien und Erhebungen“ | Statistiques sociales reprises dans la série Études et enquêtes statistiques | | | | | | | | | | | | | | | | | |
| Agrarstatistik (grün) deutsch / französisch 8-10 Hefte jährlich | Statistique agricole (vert) allemand / français 8-10 numéros par an | 6,— | 7,50 | 930 | 5,40 | 75 | 36,— | 45,— | 5 620 | 32,50 | 450 | | | | | | | |
| EINZELVERÖFFENTLICHUNGEN | | PUBLICATIONS NON PÉRIODIQUES | | | | | | | | | | | | | | | | |
| Sozialstatistik: Sonderreihe Wirtschaftsrechnungen (gelb) deutsch / französisch und italienisch / niederländisch 7 Hefte, bestehend aus jeweils einem Text- und einem Tabellenteil Einzelnummer Gesamtausgabe | Statistiques sociales: Série spéciale « Budgets familiaux » (jaune) allemand / français et italien / néerlandais 7 numéros, comprenant chacun un exposé et des tableaux par numéro série complète | 16,— 96,— | 20,— 120,— | 2 500 15 000 | 14,50 87,50 | 200 1 200 | — | — | — | — | — | | | | | | | |
| Internationales Warenverzeichnis für den Außenhandel (CST) deutsch, französisch, italienisch, niederländisch | Classification statistique et tarifaire pour le commerce international (CST) allemand, français, italien, néerlandais | 4,— | 5,— | 620 | 3,60 | 50 | — | — | — | — | — | | | | | | | |
| Systematisches Verzeichnis der Industrien in den Europäischen Gemeinschaften (NICE) — Ausgabe 1968 deutsch / französisch und italienisch / niederländisch | Nomenclature des industries établies dans les Communautés européennes (NICE) — édition 1968 allemand / français et italien / néerlandais | 4,— | 5,— | 620 | 3,60 | 50 | — | — | — | — | — | | | | | | | |
| Einheitliches Güterverzeichnis für die Verkehrsstatistik (NST) — Ausgabe 1968 deutsch, französisch, italienisch, niederländisch | Nomenclature uniforme de marchandises pour les statistiques de transport (NST) — édition 1968 allemand, français, italien, néerlandais | 4,— | 5,— | 620 | 3,60 | 50 | — | — | — | — | — | | | | | | | |
| Nomenklatur des Handels (NCE) deutsch / französisch / italienisch / niederländisch | Nomenclature du commerce (NCE) allemand / français / italien / néerlandais | 4,— | 5,— | 620 | 3,60 | 50 | — | — | — | — | — | | | | | | | |
| Harmonisierte Nomenklatur für die Außenhandelsstatistiken der EWG-Länder (NIMEXE) deutsch, französisch, italienisch, niederländisch | Nomenclature harmonisée pour les statistiques du commerce extérieur des pays de la CEE (NIMEXE) allemand, français, italien, néerlandais | 60,— | 73,50 | 9 370 | 54,50 | 750 | — | — | — | — | — | | | | | | | |

TITOLO

TITEL

TITLE

PUBBLICAZIONI PERIODICHE

Statistiche dell'energia (rubino)
tedesco / francese / italiano / olandese / Inglese
pubblicazione trimestrale
annuario (compreso nell'abbonamento)

Statistiche dell'industria (blu)
tedesco / francese / italiano / olandese
pubblicazione trimestrale
annuario (compreso nell'abbonamento)

Siderurgia (blu)
tedesco / francese / italiano / olandese
pubblicazione bimestrale
annuario 1964, 1966

Statistiche sociali
incorporate nella serie Studi ed Indagini
statistiche

Statistica agraria (verde)
tedesco / francese
8-10 numeri all'anno

PUBBLICAZIONI NON PERIODICHE

**Statistiche sociali: Serie speciale « Bilanci
familiari » (giallo)**
tedesco / francese e italiano / olandese
7 numeri, comprendenti ciascuno un testo e
delle tabelle
ogni numero
serie completa

**Classificazione statistica e tariffaria per il com-
mercio internazionale (CST)**
tedesco, francese, italiano, olandese

**Classificazione delle industrie nelle Comunità
Europee (NICE) — edizione 1968**
tedesco / francese e italiano / olandese

**Nomenclatura uniforme delle merci per la
statistica dei trasporti (NST) — Edizione 1968**
tedesco, francese, italiano, olandese

Nomenclatura del Commercio (NCE)
tedesco / francese / italiano / olandese

**Nomenclatura armonizzata per le statistiche
del commercio estero dei paesi della CEE
(NIMEXE)**
tedesco, francese, italiano, olandese

PERIODIEKE UITGAVEN

Energiestatistiek (robijn)
Duits / Frans / Italiaans / Nederlands / Engels
driemaandelijks
jaarboek (inbegrepen in het abonnement)

Industriestatistiek (blauw)
Duits / Frans / Italiaans / Nederlands
driemaandelijks
jaarboek (inbegrepen in het abonnement)

Ijzer en Staal (blauw)
Duits / Frans / Italiaans / Nederlands
tweemaandelijks
jaarboek 1964, 1966

Sociale Statistiek
verschijnt nu in de reeks Statistische Studies
en Enquêtes

Landbouwstatistiek (groen)
Duits / Frans
8-10 nummers per jaar

NIET-PERIODIEKE UITGAVEN

**Sociale Statistiek: bijzondere reeks „Budget-
onderzoek” (geel)**
Duits / Frans en Italiaans / Nederlands
7 nummers met elk een tekstgedeelte en een
tabellengedeelte
per nummer
gehele reeks

**Classificatie voor Statistiek en Tarief van de
Internationale Handel (CST)**
Duits / Frans / Italiaans / Nederlands

**Systematische Indeling der Industrietakken in
de Europese Gemeenschappen (NICE) — Uit-
gave 1968**
Duits / Frans en Italiaans / Nederlands

**Eenvormige Goederennomenclatuur voor de
Vervoerstatistieken (NST) — Uitgave 1968**
Duits, Frans, Italiaans, Nederlands

Nomenclatuur van de Handel (NCE)
Duits / Frans / Italiaans / Nederlands

**Geharmoniseerde Nomenclatuur voor de Sta-
tistieken van de Buitenlandse Handel van de
Lid-Staten van de EEG (NIMEXE)**
Duits, Frans, Italiaans, Nederlands

PERIODICAL PUBLICATIONS

Energy Statistics (ruby)
German / French / Italian / Dutch / English
quarterly
Yearbook (included in the subscription)

Industrial Statistics (blue)
German / French / Italian / Dutch
quarterly
Yearbook (included in the subscription)

Iron and Steel (blue)
German / French / Italian / Dutch
bimonthly
Yearbook 1964, 1966

Social Statistics
included in the „Statistical Studies and
Surveys” series

Agricultural Statistics (green)
German / French
8-10 issues yearly

NON PERIODICAL PUBLICATIONS

**Social Statistics: Special Series of Economic
Accounts (yellow)**
German / French and Italian / Dutch
7 issues, each containing text and tables
per issue
whole series

**Statistical and Tariff Classification for Inter-
national Trade (CST)**
German, French, Italian, Dutch

**Nomenclature of the Industries in the European
Communities (NICE) — 1968 issue**
German / French and Italian / Dutch

**Standard Goods Nomenclature for Transport
Statistics (NST) — 1968 issue**
German, French, Italian, Dutch

External Trade Nomenclature (NCE)
German / French / Italian / Dutch

**Harmonized Nomenclature for the Foreign
Trade Statistics of the EEC-Countries (NIMEXE)**
German, French, Italian, Dutch

DER HANDEL DER EWG NACH WARENKLASSEN UND ZONEN

LE COMMERCE DE LA CEE PAR CLASSES DE PRODUITS ET PAR ZONES

COMMERCIO DELLA CEE PER CLASSI DI PRODOTTI E PER ZONE

DE EEG-HANDEL VOLGENS GOEDERENKLASSEN EN ZONES

EEC TRADE BY COMMODITY CLASSES AND BY AREAS

1969 — No. 2

Beilage zur Monatsstatistik des Aussenhandels

Supplément à la Statistique Mensuelle du Commerce Extérieur

Supplemento alla Statistica Mensile del Commercio con l'Estero

Bijlage bij de Maandstatistiek van de Buitenlandse Handel

Supplement to the Monthly Statistics of Foreign Trade

**DER HANDEL DER EWG
NACH WARENKLASSEN UND ZONEN**

TAB. I

**Entwicklung des Handels
mit den wichtigsten Gebieten und Ländern**

import

Werte: Mio \$
Indices: 1958 = 100

| | | 1958 | 1960 | 1963 | 1964 | 1965 | 1966 | 1967 | 2.67 | 3.67 | 4.67 | 1.68 | 2.68 | 3.68 |
|------------------|--------|---------|---------|---------|---------|---------|---------|---------|---------|---------|---------|---------|--------|---------|
| MONDE | MIO \$ | 22884.7 | 29591.1 | 40361.5 | 44891.2 | 48991.1 | 53625.1 | 54938.6 | 13805.9 | 12789.4 | 14799.8 | 14764.8 | 2437.1 | 15233.1 |
| | IND | 100 | 129 | 176 | 196 | 214 | 234 | 240 | 241 | 224 | 259 | 258 | 43 | 266 |
| INTRA CEE | MIO \$ | 6786.4 | 10151.2 | 15708.5 | 18050.0 | 20425.4 | 22918.4 | 24163.4 | 6072.7 | 5601.9 | 6553.8 | 6658.4 | 882.3 | 6981.1 |
| | IND | 100 | 150 | 224 | 266 | 301 | 338 | 356 | 358 | 330 | 386 | 392 | 52 | 411 |
| EXTRA CEE | MIO \$ | 16098.3 | 19439.8 | 24653.0 | 26841.2 | 28565.7 | 30706.7 | 30775.2 | 7733.2 | 7187.5 | 8245.9 | 8106.5 | 1554.8 | 8252.0 |
| | IND | 100 | 121 | 153 | 167 | 177 | 191 | 191 | 192 | 179 | 205 | 201 | 39 | 205 |
| CLASSE 1 | MIO \$ | 8483.3 | 10708.5 | 14324.0 | 15460.1 | 16218.7 | 17317.8 | 16956.0 | 4377.4 | 3909.8 | 4489.1 | 4419.0 | 662.4 | 4614.2 |
| | IND | 100 | 126 | 169 | 182 | 191 | 204 | 200 | 206 | 184 | 212 | 207 | 31 | 218 |
| AELE | MIO \$ | 3589.0 | 4465.6 | 6161.4 | 6589.1 | 6894.0 | 7253.3 | 7093.2 | 1813.3 | 1622.6 | 1881.7 | 1895.1 | 167.0 | 1895.0 |
| | IND | 100 | 124 | 172 | 184 | 192 | 202 | 198 | 202 | 181 | 210 | 211 | 19 | 211 |
| AUT EUR OCCID | MIO \$ | 821.3 | 984.7 | 1387.2 | 1538.9 | 1627.6 | 1794.0 | 1841.6 | 429.8 | 392.9 | 543.1 | 479.7 | 133.9 | 437.3 |
| | IND | 100 | 120 | 169 | 187 | 198 | 219 | 224 | 209 | 191 | 236 | 236 | 65 | 213 |
| AMERIQUE NORD | MIO \$ | 3229.7 | 4279.9 | 5487.7 | 5933.1 | 6275.2 | 6653.9 | 6499.8 | 1777.4 | 1501.5 | 1666.7 | 1659.2 | 279.1 | 1816.0 |
| | IND | 100 | 132 | 170 | 186 | 194 | 206 | 201 | 220 | 186 | 206 | 206 | 35 | 225 |
| AUT CLASSE 1 | MIO \$ | 843.3 | 981.2 | 1287.7 | 1399.0 | 1422.0 | 1622.6 | 1521.3 | 356.8 | 392.9 | 397.7 | 384.4 | 82.3 | 465.9 |
| | IND | 100 | 116 | 153 | 166 | 169 | 192 | 180 | 169 | 186 | 189 | 182 | 39 | 221 |
| CLASSE 2 | MIO \$ | 6813.5 | 7573.4 | 8819.7 | 9836.5 | 10522.6 | 11280.0 | 11526.8 | 2814.2 | 2703.5 | 3094.3 | 3113.3 | 757.4 | 3048.7 |
| | IND | 100 | 111 | 129 | 144 | 154 | 166 | 169 | 165 | 159 | 182 | 183 | 44 | 179 |
| .ADM | MIO \$ | 1600.1 | 1700.9 | 1902.9 | 2056.6 | 2045.7 | 2276.0 | 2279.5 | 577.2 | 530.2 | 603.2 | 638.9 | 167.2 | 592.9 |
| | IND | 100 | 106 | 119 | 129 | 128 | 142 | 142 | 144 | 133 | 151 | 160 | 42 | 148 |
| .EAMA | MIO \$ | 913.4 | 949.5 | 990.0 | 1149.5 | 1145.7 | 1318.8 | 1308.1 | 363.8 | 293.0 | 334.6 | 393.8 | 102.6 | 338.9 |
| | IND | 100 | 108 | 108 | 125 | 125 | 145 | 142 | 148 | 124 | 142 | 149 | 18 | 149 |
| .DOM | MIO \$ | 116.8 | 126.6 | 123.5 | 114.7 | 138.9 | 156.5 | 136.5 | 36.6 | 26.8 | 33.5 | 31.7 | 36.1 | 23.6 |
| | IND | 100 | 108 | 106 | 98 | 119 | 134 | 117 | 126 | 92 | 115 | 109 | 124 | 81 |
| .TOM | MIO \$ | 96.7 | 75.4 | 123.6 | 91.5 | 95.7 | 105.6 | 118.4 | 27.6 | 32.7 | 28.0 | 34.6 | 4.6 | 33.9 |
| | IND | 100 | 78 | 128 | 95 | 99 | 109 | 122 | 114 | 135 | 116 | 143 | 19 | 140 |
| .ALGERIE | MIO \$ | 429.3 | 549.5 | 665.8 | 709.0 | 665.5 | 599.1 | 725.5 | 151.1 | 177.7 | 207.1 | 178.8 | 29.8 | 116.5 |
| | IND | 100 | 116 | 141 | 148 | 141 | 147 | 151 | 128 | 150 | 175 | 151 | 20 | 166 |
| AFR MEDIT NDA | MIO \$ | 522.7 | 493.6 | 806.4 | 1031.5 | 1208.3 | 1306.6 | 1407.1 | 324.0 | 299.7 | 434.9 | 426.8 | 74.0 | 432.5 |
| | IND | 100 | 94 | 154 | 197 | 231 | 250 | 269 | 278 | 229 | 327 | 320 | 14 | 351 |
| AUT AFRIQUE | MIO \$ | 523.3 | 751.3 | 801.9 | 908.9 | 987.3 | 1115.0 | 1042.4 | 272.7 | 233.3 | 238.0 | 272.3 | 67.7 | 246.6 |
| | IND | 100 | 143 | 152 | 173 | 188 | 212 | 198 | 207 | 181 | 181 | 207 | 50 | 189 |
| AMERIQUE C SUD | MIO \$ | 1584.5 | 1837.8 | 2267.3 | 2459.9 | 2615.2 | 2730.6 | 2742.9 | 741.5 | 726.2 | 601.0 | 649.8 | 362.7 | 666.6 |
| | IND | 100 | 116 | 143 | 155 | 165 | 172 | 173 | 187 | 183 | 152 | 164 | 92 | 168 |
| ASIE OCCIDENT | MIO \$ | 1803.8 | 1828.8 | 2130.2 | 2303.4 | 2522.0 | 2605.5 | 2911.5 | 617.6 | 667.7 | 929.7 | 820.8 | 36.4 | 814.7 |
| | IND | 100 | 101 | 118 | 128 | 140 | 146 | 151 | 137 | 148 | 206 | 182 | 38 | 181 |
| AUT CLASSE 2 | MIO \$ | 776.1 | 960.0 | 1111.0 | 1076.2 | 1144.0 | 1246.2 | 1143.4 | 281.3 | 247.5 | 287.6 | 304.6 | 51.4 | 293.4 |
| | IND | 100 | 124 | 117 | 139 | 147 | 161 | 147 | 145 | 128 | 148 | 157 | 26 | 151 |
| CLASSE 3 | MIO \$ | 783.1 | 1126.1 | 1477.1 | 1508.7 | 1776.4 | 2057.5 | 2237.3 | 528.3 | 557.6 | 649.3 | 560.6 | 130.2 | 575.3 |
| | IND | 100 | 144 | 189 | 194 | 227 | 263 | 286 | 270 | 285 | 332 | 286 | 294 | 294 |
| EUROPE ORIENT | MIO \$ | 676.2 | 975.3 | 1362.1 | 1358.5 | 1571.1 | 1799.3 | 2008.2 | 462.8 | 510.6 | 593.3 | 509.5 | 120.8 | 517.1 |
| | IND | 100 | 144 | 201 | 201 | 232 | 260 | 297 | 274 | 302 | 351 | 301 | 71 | 306 |
| AUT CLASSE 3 | MIO \$ | 106.9 | 150.8 | 115.1 | 148.2 | 205.3 | 253.2 | 229.1 | 65.5 | 46.9 | 56.0 | 51.1 | 9.4 | 58.1 |
| | IND | 100 | 141 | 108 | 139 | 192 | 242 | 214 | 245 | 176 | 209 | 191 | 35 | 218 |
| DIVERS NON CL. | MIO \$ | 18.4 | 31.8 | 32.1 | 37.8 | 47.9 | 51.4 | 35.1 | 13.3 | 16.7 | 13.1 | 13.5 | 4.8 | 13.9 |
| | IND | 100 | 173 | 175 | 206 | 261 | 280 | 300 | 290 | 363 | 286 | 294 | 105 | 303 |
| ROYAUME UNI | MIO \$ | 1176.9 | 1539.4 | 2447.3 | 2586.7 | 2605.3 | 2782.0 | 2700.5 | 708.0 | 612.7 | 678.0 | 740.2 | 1716.4 | 716.0 |
| | IND | 100 | 131 | 208 | 220 | 225 | 239 | 229 | 241 | 208 | 230 | 242 | 493 | 231 |
| NORVEGE | MIO \$ | 212.9 | 237.4 | 304.5 | 350.2 | 382.4 | 400.3 | 426.7 | 109.7 | 92.1 | 126.7 | 119.4 | 292.3 | 117.3 |
| | IND | 100 | 111 | 143 | 165 | 180 | 188 | 200 | 206 | 173 | 238 | 224 | 549 | 220 |
| SUEDE | MIO \$ | 698.7 | 880.6 | 1112.2 | 1256.9 | 1308.8 | 1374.1 | 1307.3 | 335.9 | 302.7 | 352.2 | 345.0 | 1424.1 | 350.8 |
| | IND | 100 | 126 | 159 | 180 | 187 | 197 | 187 | 192 | 173 | 202 | 198 | 815 | 201 |
| FINLANDE | MIO \$ | 229.2 | 302.5 | 382.8 | 428.7 | 440.4 | 440.5 | 440.0 | 98.0 | 92.3 | 101.6 | 89.8 | 65.6 | 141.1 |
| | IND | 100 | 133 | 168 | 188 | 193 | 193 | 176 | 172 | 169 | 178 | 157 | 155 | 200 |
| DANEMARK | MIO \$ | 392.5 | 418.7 | 521.1 | 553.9 | 598.7 | 581.1 | 555.3 | 142.8 | 126.4 | 144.7 | 150.0 | 23.2 | 141.3 |
| | IND | 100 | 107 | 133 | 141 | 151 | 147 | 145 | 128 | 116 | 129 | 129 | 15 | 151 |
| SUISSE | MIO \$ | 589.5 | 771.8 | 1013.9 | 1054.2 | 1153.3 | 1250.5 | 1258.8 | 304.4 | 283.4 | 358.3 | 330.6 | 11.3 | 341.6 |
| | IND | 100 | 131 | 172 | 179 | 196 | 212 | 214 | 210 | 191 | 243 | 224 | 8 | 232 |
| AUTRICHE | MIO \$ | 441.1 | 535.0 | 651.9 | 665.1 | 710.7 | 717.6 | 698.4 | 174.2 | 173.3 | 186.1 | 174.9 | 53.1 | 194.6 |
| | IND | 100 | 121 | 148 | 151 | 161 | 163 | 158 | 158 | 157 | 169 | 159 | 48 | 176 |
| ESPAGNE | MIO \$ | 226.8 | 256.8 | 369.7 | 436.9 | 439.0 | 496.6 | 500.0 | 117.5 | 84.1 | 152.8 | 146.3 | 1.0 | 88.1 |
| | IND | 100 | 113 | 163 | 193 | 194 | 216 | 221 | 207 | 148 | 269 | 258 | 2 | 155 |
| YUGOSLAVIE | MIO \$ | 134.0 | 160.7 | 279.3 | 263.6 | 300.9 | 348.5 | 395.1 | 106.5 | 93.5 | 97.4 | 94.5 | 1220.8 | 100.1 |
| | IND | 100 | 120 | 208 | 197 | 225 | 260 | 295 | 318 | 291 | 282 | 282 | NS | 299 |
| GRECE | MIO \$ | 116.8 | 87.6 | 112.2 | 136.0 | 149.0 | 176.1 | 220.5 | 41.7 | 56.2 | 77.8 | 58.7 | 157.2 | 73.9 |
| | IND | 100 | 75 | 91 | 123 | 135 | 150 | 199 | 150 | 203 | 281 | 212 | 568 | 267 |
| TURQUIE | MIO \$ | 94.2 | 140.7 | 180.4 | 178.8 | 183.1 | 209.9 | 215.3 | 38.0 | 38.2 | 86.6 | 62.5 | 1.7 | 34.3 |
| | IND | 100 | 149 | 191 | 190 | 194 | 223 | 228 | 161 | 162 | 368 | 265 | 7 | 145 |
| U R S S | MIO \$ | 273.8 | 430.0 | 578.8 | 543.9 | 637.0 | 716.0 | 837.4 | 186.3 | 215.8 | 258.4 | 223.2 | 0.0 | 226.6 |
| | IND | 100 | 157 | 211 | 199 | 233 | 262 | 306 | 272 | 315 | 377 | 326 | 0 | 331 |
| MAROC | MIO \$ | 317.3 | 301.1 | 311.8 | 343.1 | 345.3 | 333.1 | 308.9 | 101.7 | 47.7 | 79.3 | 81.5 | 6.1 | 53.9 |
| | IND | 100 | 95 | 98 | 108 | 109 | 105 | 97 | 128 | 60 | 100 | 103 | 8 | 68 |
| LIBYE | MIO \$ | 7.5 | 5.7 | 225.5 | 441.0 | 660.9 | 767.4 | 899.8 | 153.6 | 214.0 | 316.9 | 296.5 | 149.3 | 338.5 |
| | IND | 100 | 76 | NS | NS | NS | NS | NS | NS | NS | NS | NS | NS | NS |
| REP. AFRIQUE SUD | MIO \$ | 227.3 | 239.0 | 332.4 | 339.4 | 333.9 | 413.5 | 410.2 | 103.9 | 99.7 | 111.0 | 96.6 | 314.9 | 125.1 |
| | IND | 100 | 105 | 146 | 149 | 147 | 182 | 180 | 183 | 175 | 195 | 170 | 554 | 220 |
| ETATS-UNIS | MIO \$ | 2801.8 | 3827.7 | 5036.4 | 5433.8 | 5687.8 | 6020.8 | 5859.1 | 1622.9 | 1336.9 | 1475.6 | 1502.1 | 1.7 | 1620.7 |
| | IND | 100 | 137 | 180 | 194 | 203 | 215 | 209 | 232 | 191 | 211 | 214 | 0 | 231 |
| CANADA | MIO \$ | 428.0 | 449.2 | 451.4 | | | | | | | | | | |

TAB. 2

**COMMERCE DE LA CEE
PAR CLASSES DE PRODUITS ET PAR ZONES**
**Évolution du commerce
par zones et pays principaux**

 Valeurs: Mio \$
Indices: 1958 = 100

export

| | | 1958 | 1960 | 1963 | 1964 | 1965 | 1966 | 1967 | 2.67 | 3.67 | 4.67 | 1.68 | 2.68 | 3.68 |
|-----------------|--------|---------|---------|---------|---------|---------|---------|---------|---------|---------|---------|---------|--------|---------|
| MONDE | MIO \$ | 22733.7 | 29722.7 | 37542.7 | 42559.5 | 47903.6 | 52633.5 | 56134.5 | 14178.2 | 13093.1 | 15245.9 | 15370.3 | 649.6 | 15851.6 |
| | IND | 100 | 131 | 165 | 187 | 211 | 232 | 247 | 249 | 230 | 268 | 270 | 11 | 279 |
| INTRA CEE | MIO \$ | 6862.0 | 10240.0 | 15924.9 | 18394.6 | 20820.5 | 23227.8 | 24509.0 | 6178.8 | 5675.2 | 6695.2 | 6795.4 | 139.1 | 7077.7 |
| | IND | 100 | 149 | 232 | 268 | 303 | 338 | 357 | 360 | 331 | 390 | 396 | 8 | 413 |
| EXTRA CEE | MIO \$ | 15871.7 | 19482.6 | 21617.9 | 24164.8 | 27083.1 | 29405.7 | 31625.5 | 7999.3 | 7417.9 | 8550.6 | 8574.9 | 272.7 | 8773.9 |
| | IND | 100 | 123 | 136 | 152 | 171 | 185 | 199 | 202 | 187 | 215 | 216 | 7 | 221 |
| CLASSE 1 | MIO \$ | 8585.8 | 11332.6 | 13824.0 | 15624.7 | 17609.9 | 19122.7 | 20471.7 | 5195.3 | 4852.9 | 5516.4 | 5530.2 | 114.2 | 5661.1 |
| | IND | 100 | 132 | 161 | 182 | 205 | 223 | 238 | 242 | 226 | 257 | 258 | 5 | 264 |
| AELE | MIO \$ | 4948.8 | 6509.5 | 7939.9 | 8835.2 | 9601.8 | 9997.8 | 10423.9 | 2666.4 | 2452.4 | 2789.4 | 2720.5 | 412.3 | 2729.3 |
| | IND | 100 | 132 | 160 | 179 | 194 | 202 | 211 | 216 | 198 | 225 | 220 | 33 | 221 |
| AUT EUR OCCID | MIO \$ | 1117.2 | 1468.2 | 2002.6 | 2378.2 | 2851.5 | 3155.6 | 3391.6 | 896.7 | 786.7 | 841.7 | 840.8 | 113.3 | 813.8 |
| | IND | 100 | 131 | 179 | 213 | 255 | 282 | 304 | 321 | 282 | 301 | 301 | 42 | 291 |
| AMERIQUE NORD | MIO \$ | 1897.2 | 2536.9 | 2870.7 | 3221.1 | 3904.1 | 4625.8 | 4968.1 | 1207.6 | 1189.9 | 1446.8 | 1545.0 | 106.2 | 1627.6 |
| | IND | 100 | 134 | 151 | 170 | 206 | 244 | 262 | 255 | 251 | 305 | 326 | 22 | 343 |
| AUT CLASSE 1 | MIO \$ | 622.7 | 818.0 | 1010.9 | 1190.2 | 1252.5 | 1343.5 | 1688.0 | 424.6 | 424.0 | 438.5 | 423.8 | 0.2 | 490.4 |
| | IND | 100 | 131 | 162 | 191 | 201 | 216 | 271 | 273 | 272 | 282 | 272 | 0 | 315 |
| CLASSE 2 | MIO \$ | 6194.7 | 6736.2 | 6350.8 | 6891.0 | 7505.9 | 7948.4 | 8295.0 | 2031.2 | 1892.2 | 2300.8 | 2290.1 | 10.3 | 2324.7 |
| | IND | 100 | 109 | 103 | 111 | 121 | 128 | 134 | 131 | 122 | 149 | 148 | 1 | 150 |
| .ADM | MIO \$ | 1917.8 | 1920.6 | 1545.7 | 1652.6 | 1733.1 | 1702.5 | 1789.1 | 444.7 | 390.2 | 503.2 | 515.7 | 1.6 | 505.7 |
| | IND | 100 | 100 | 81 | 86 | 90 | 89 | 93 | 93 | 81 | 105 | 108 | 0 | 105 |
| .EAMA | MIO \$ | 713.0 | 602.8 | 725.6 | 820.6 | 827.3 | 843.3 | 925.9 | 223.3 | 215.3 | 271.3 | 251.1 | 8.4 | 252.7 |
| | IND | 100 | 85 | 102 | 115 | 116 | 118 | 130 | 125 | 121 | 147 | 143 | 5 | 142 |
| .DOM | MIO \$ | 100.5 | 107.2 | 149.8 | 182.6 | 196.9 | 216.3 | 245.8 | 63.7 | 56.0 | 65.4 | 62.0 | 64.9 | 72.0 |
| | IND | 100 | 107 | 149 | 182 | 196 | 215 | 245 | 253 | 223 | 260 | 247 | 258 | 287 |
| .TOM | MIO \$ | 92.0 | 82.8 | 85.6 | 110.2 | 144.4 | 162.2 | 160.0 | 37.7 | 37.4 | 43.4 | 47.8 | 83.8 | 46.4 |
| | IND | 100 | 89 | 93 | 120 | 156 | 178 | 176 | 41 | 40 | 47 | 51 | 98 | 50 |
| .ALGERIE | MIO \$ | 1012.3 | 1127.9 | 584.8 | 532.2 | 564.4 | 480.7 | 457.4 | 120.0 | 81.5 | 133.2 | 150.7 | 53.4 | 134.5 |
| | IND | 100 | 111 | 58 | 53 | 56 | 47 | 45 | 47 | 32 | 53 | 60 | 21 | 53 |
| AFR MEDIT NDA | MIO \$ | 576.3 | 682.9 | 690.5 | 698.9 | 772.1 | 769.5 | 791.9 | 206.4 | 171.3 | 230.8 | 212.9 | 83.5 | 224.2 |
| | IND | 100 | 119 | 120 | 121 | 134 | 134 | 137 | 143 | 130 | 160 | 152 | 5 | 156 |
| AUT AFRIQUE | MIO \$ | 374.7 | 528.4 | 595.0 | 624.7 | 755.8 | 766.4 | 806.7 | 194.2 | 184.4 | 220.5 | 194.1 | 98.3 | 201.6 |
| | IND | 100 | 141 | 159 | 167 | 202 | 205 | 215 | 207 | 197 | 235 | 207 | 105 | 215 |
| AMERIQUE C SUD | MIO \$ | 1536.5 | 1645.5 | 1565.2 | 1676.5 | 1705.7 | 1904.4 | 2051.1 | 507.9 | 508.0 | 555.4 | 548.7 | 85.7 | 586.1 |
| | IND | 100 | 107 | 102 | 109 | 111 | 124 | 132 | 132 | 132 | 145 | 143 | 22 | 143 |
| ASIE OCCIDENT | MIO \$ | 707.4 | 815.3 | 822.2 | 966.2 | 1089.6 | 1258.1 | 1298.2 | 298.0 | 277.9 | 371.9 | 407.3 | 12.6 | 390.9 |
| | IND | 100 | 115 | 116 | 137 | 154 | 178 | 184 | 184 | 163 | 214 | 228 | 0 | 221 |
| AUT CLASSE 2 | MIO \$ | 1082.1 | 1143.3 | 1132.1 | 1272.1 | 1449.7 | 1547.6 | 1557.9 | 379.2 | 350.4 | 412.9 | 415.4 | 0.2 | 416.3 |
| | IND | 100 | 106 | 105 | 118 | 134 | 143 | 144 | 140 | 130 | 153 | 154 | 0 | 154 |
| CLASSE 3 | MIO \$ | 928.3 | 1234.8 | 1202.0 | 1331.1 | 1663.0 | 2009.7 | 2525.5 | 689.4 | 592.0 | 645.7 | 675.9 | 1492.3 | 698.3 |
| | IND | 100 | 133 | 129 | 143 | 179 | 216 | 272 | 297 | 255 | 278 | 291 | 643 | 301 |
| EUROPE ORIENT | MIO \$ | 624.8 | 992.0 | 1079.7 | 1212.7 | 1415.9 | 1675.6 | 2101.9 | 568.6 | 481.8 | 562.0 | 585.4 | 889.9 | 589.1 |
| | IND | 100 | 159 | 173 | 194 | 227 | 268 | 336 | 364 | 308 | 360 | 360 | 570 | 377 |
| AUT CLASSE 3 | MIO \$ | 303.5 | 242.8 | 122.3 | 118.4 | 247.1 | 334.1 | 423.7 | 120.8 | 110.3 | 83.8 | 90.5 | 602.3 | 109.2 |
| | IND | 100 | 80 | 40 | 39 | 81 | 110 | 140 | 159 | 145 | 110 | 119 | 794 | 144 |
| DIVERS NON CL. | MIO \$ | 162.9 | 179.0 | 241.1 | 317.9 | 304.2 | 324.9 | 333.4 | 83.3 | 80.7 | 87.8 | 78.6 | 386.1 | 89.8 |
| | IND | 100 | 110 | 148 | 195 | 187 | 199 | 205 | 205 | 198 | 216 | 193 | 948 | 221 |
| ROYAUME UNI | MIO \$ | 1328.5 | 1759.0 | 1977.5 | 2276.9 | 2365.1 | 2539.7 | 2846.9 | 733.2 | 671.1 | 777.5 | 802.5 | 246.3 | 754.7 |
| | IND | 100 | 132 | 149 | 172 | 178 | 191 | 214 | 221 | 202 | 234 | 225 | 74 | 227 |
| NORVEGE | MIO \$ | 433.9 | 452.1 | 507.6 | 544.9 | 619.1 | 632.0 | 659.6 | 177.9 | 140.9 | 169.9 | 155.1 | 40.4 | 149.5 |
| | IND | 100 | 104 | 117 | 126 | 143 | 146 | 152 | 164 | 130 | 157 | 143 | 37 | 138 |
| SUEDE | MIO \$ | 917.2 | 1110.0 | 1272.0 | 1367.4 | 1592.0 | 1548.5 | 1559.1 | 384.1 | 374.8 | 432.2 | 401.2 | 81.0 | 407.9 |
| | IND | 100 | 121 | 139 | 149 | 174 | 169 | 170 | 167 | 163 | 188 | 175 | 23 | 178 |
| FINLANDE | MIO \$ | 204.2 | 345.1 | 343.5 | 448.9 | 489.7 | 467.9 | 472.2 | 114.1 | 102.2 | 111.3 | 96.6 | 18.3 | 99.9 |
| | IND | 100 | 169 | 168 | 210 | 240 | 229 | 214 | 223 | 200 | 198 | 185 | 36 | 180 |
| DANEMARK | MIO \$ | 456.8 | 671.0 | 734.6 | 893.3 | 967.0 | 981.4 | 991.8 | 267.2 | 220.9 | 253.5 | 245.3 | 173.5 | 240.2 |
| | IND | 100 | 147 | 161 | 196 | 212 | 215 | 217 | 234 | 220 | 222 | 218 | 152 | 210 |
| SUISSE | MIO \$ | 1026.7 | 1465.4 | 2176.9 | 2389.4 | 2408.8 | 2484.8 | 2573.9 | 636.6 | 636.6 | 688.6 | 658.2 | 69.9 | 691.9 |
| | IND | 100 | 143 | 212 | 233 | 234 | 242 | 251 | 253 | 228 | 260 | 256 | 25 | 271 |
| AUTRICHE | MIO \$ | 598.7 | 816.6 | 1031.4 | 1153.5 | 1314.8 | 1442.2 | 1525.1 | 355.4 | 337.8 | 391.9 | 352.9 | 31.9 | 382.5 |
| | IND | 100 | 136 | 172 | 193 | 220 | 241 | 238 | 237 | 226 | 262 | 236 | 21 | 256 |
| ESPAGNE | MIO \$ | 243.0 | 252.7 | 639.8 | 786.1 | 1082.4 | 1247.1 | 1201.8 | 331.6 | 267.6 | 283.9 | 288.0 | 11.9 | 257.2 |
| | IND | 100 | 104 | 263 | 324 | 445 | 513 | 495 | 546 | 440 | 467 | 474 | 20 | 423 |
| YUGOSLAVIE | MIO \$ | 184.8 | 291.3 | 295.2 | 388.6 | 365.7 | 456.8 | 659.9 | 176.4 | 164.1 | 173.9 | 150.8 | 5.9 | 187.8 |
| | IND | 100 | 158 | 160 | 210 | 198 | 247 | 357 | 382 | 355 | 376 | 326 | 13 | 407 |
| GRECE | MIO \$ | 231.8 | 225.7 | 339.4 | 407.8 | 493.6 | 507.2 | 549.9 | 146.6 | 132.3 | 133.4 | 143.1 | 13.2 | 151.4 |
| | IND | 100 | 97 | 146 | 176 | 213 | 219 | 237 | 253 | 228 | 230 | 247 | 23 | 261 |
| TURQUIE | MIO \$ | 151.5 | 225.3 | 191.3 | 161.2 | 195.8 | 264.9 | 303.0 | 68.3 | 63.7 | 84.3 | 99.5 | 17.3 | 62.2 |
| | IND | 100 | 149 | 130 | 106 | 129 | 175 | 200 | 180 | 168 | 223 | 263 | 46 | 164 |
| U R S S | MIO \$ | 207.7 | 410.2 | 369.1 | 378.0 | 368.8 | 352.0 | 585.1 | 169.5 | 144.5 | 140.6 | 173.0 | 16.6 | 209.0 |
| | IND | 100 | 198 | 178 | 182 | 178 | 169 | 282 | 326 | 278 | 271 | 333 | 32 | 402 |
| MAROC | MIO \$ | 260.8 | 262.9 | 248.2 | 255.6 | 229.8 | 248.9 | 270.2 | 69.1 | 61.5 | 71.6 | 62.9 | 24.5 | 70.9 |
| | IND | 100 | 101 | 95 | 98 | 88 | 95 | 104 | 106 | 94 | 110 | 97 | 38 | 109 |
| LIBYE | MIO \$ | 40.9 | 71.4 | 105.3 | 121.6 | 171.2 | 197.2 | 243.0 | 58.1 | 45.1 | 79.9 | 72.2 | 22.2 | 68.3 |
| | IND | 100 | 175 | 257 | 297 | 418 | 482 | 594 | 568 | 441 | 781 | 705 | 217 | 668 |
| REP.AFRIQUE SUD | MIO \$ | 267.6 | 289.4 | 354.0 | 448.6 | 518.3 | 502.8 | 610.7 | 153.3 | 143.6 | 157.4 | 154.4 | 30.0 | 171.3 |
| | IND | 100 | 108 | 132 | 168 | 194 | 188 | 228 | 232 | 215 | 235 | 231 | 45 | 256 |
| ETATS-UNIS | MIO \$ | 1660.6 | 2243.5 | 2561.5 | 2849.1 | 3424.3 | 4096.9 | 4423.1 | 1067.1 | 1053.6 | 1295.8 | 1424.2 | 39.8 | 1469.9 |
| | IND | 100 | 135 | 154 | 172 | 206 | 247 | 266 | 264 | 254 | 312 | 343 | 10 | 354 |
| CANADA | MIO \$ | 236.6 | 293.4 | 309.1 | 372.0 | 479.8 | 528.9 | 545.0 | 140.5 | 136.3 | 151.0 | 120 | | |

DER HANDEL DER EWG
NACH WARENKLASSEN UND ZONEN

TAB. 3

Entwicklung der Handelsbilanz
mit den wichtigsten Gebieten und Ländern

Évolution de la balance commerciale
par zones et pays principaux

Werte: Mio \$ (— = Einfuhrüberschuss)
EX/IM: Ausfuhr in % der Einfuhr

Valeurs: Mio \$ (— = excédent d'importations)
EX/IM: exportations en % des importations

| | | 1958 | 1960 | 1963 | 1964 | 1965 | 1966 | 1967 | 2.67 | 3.67 | 4.67 | 1.68 | 2.68 | 3.68 |
|------------------|--------|---------|---------|---------|---------|---------|---------|---------|--------|--------|--------|--------|---------|--------|
| MONDE | MIO \$ | -151.0 | 131.6 | -2818.8 | -2331.7 | -1087.5 | -991.6 | 1195.9 | 372.3 | 303.7 | 446.1 | 605.5 | -1787.5 | 618.5 |
| | EX/IM | 99 | 100 | 93 | 95 | 98 | 98 | 102 | 103 | 102 | 103 | 104 | 27 | 104 |
| INTRA CEE | MIO \$ | 75.6 | 88.8 | 216.4 | 344.6 | 395.1 | 309.4 | 345.6 | 106.1 | 73.3 | 141.4 | 137.0 | -743.2 | 96.6 |
| | EX/IM | 101 | 106 | 101 | 102 | 101 | 101 | 102 | 101 | 102 | 102 | 102 | 102 | 101 |
| EXTRA CEE | MIO \$ | -226.6 | 42.8 | -3035.1 | -2676.4 | -1482.6 | -1300.0 | 850.3 | 266.1 | 230.4 | 304.7 | 468.4 | -1282.1 | 521.9 |
| | EX/IM | 99 | 100 | 88 | 90 | 95 | 96 | 103 | 103 | 103 | 104 | 106 | 18 | 106 |
| CLASSE 1 | MIO \$ | 102.5 | 624.1 | -500.0 | 164.6 | 1391.2 | 1804.9 | 3515.7 | 817.9 | 943.1 | 1027.3 | 1111.2 | -548.2 | 1046.9 |
| | EX/IM | 101 | 106 | 97 | 131 | 109 | 113 | 121 | 119 | 124 | 123 | 123 | 123 | 123 |
| AELE | MIO \$ | 1359.8 | 2043.9 | 1778.5 | 2246.1 | 2707.8 | 2754.5 | 3330.7 | 853.1 | 829.8 | 907.7 | 825.4 | 245.3 | 834.3 |
| | EX/IM | 138 | 146 | 129 | 134 | 139 | 139 | 147 | 147 | 151 | 148 | 144 | 247 | 144 |
| AUT EUR OCCID | MIO \$ | 295.9 | 483.5 | 615.4 | 839.3 | 1223.9 | 1357.6 | 1550.0 | 466.9 | 393.8 | 298.6 | 361.1 | -15.6 | 376.5 |
| | EX/IM | 136 | 149 | 144 | 155 | 175 | 175 | 184 | 209 | 200 | 155 | 175 | 88 | 186 |
| AMERIQUE NORD | MIO \$ | -1332.5 | -1740.0 | -2617.0 | -2712.0 | -2371.1 | -2025.1 | -1531.7 | -569.8 | -319.6 | -219.9 | -114.8 | -172.9 | -188.4 |
| | EX/IM | 53 | 55 | 52 | 42 | 62 | 70 | 75 | 68 | 67 | 87 | 93 | 38 | 38 |
| AUT CLASSE 1 | MIO \$ | -220.6 | -163.2 | -276.8 | -208.8 | -169.5 | -279.1 | 166.7 | 67.8 | 31.1 | 46.8 | 39.4 | -82.1 | 24.5 |
| | EX/IM | 74 | 83 | 79 | 85 | 88 | 93 | 111 | 119 | 108 | 110 | 110 | 0 | 105 |
| CLASSE 2 | MIO \$ | -618.8 | -837.2 | -2468.9 | -2945.5 | -3016.7 | -3331.6 | -3231.8 | -783.0 | -811.3 | -793.5 | -823.2 | -747.1 | -724.0 |
| | EX/IM | 91 | 89 | 82 | 70 | 71 | 70 | 72 | 72 | 70 | 74 | 74 | 74 | 74 |
| .ADM | MIO \$ | 317.7 | 219.7 | -357.2 | -404.0 | -312.6 | -573.5 | -490.4 | -132.5 | -140.1 | -100.0 | -123.2 | -165.6 | -87.2 |
| | EX/IM | 120 | 113 | 81 | 80 | 85 | 75 | 78 | 77 | 74 | 83 | 81 | 1 | 85 |
| .EAMA | MIO \$ | -200.4 | -346.7 | -264.4 | -328.9 | -318.4 | -475.5 | -382.2 | -138.5 | -77.7 | -73.3 | -138.7 | -94.2 | -86.2 |
| | EX/IM | 63 | 73 | 73 | 72 | 73 | 73 | 78 | 78 | 78 | 78 | 78 | 78 | 78 |
| .DOM | MIO \$ | -16.3 | -19.4 | 26.3 | 67.9 | 58.0 | 59.8 | 109.3 | 27.1 | 29.2 | 31.9 | 30.3 | 28.8 | 48.4 |
| | EX/IM | 86 | 85 | 121 | 159 | 142 | 138 | 180 | 174 | 209 | 195 | 180 | 180 | 305 |
| .TCM | MIO \$ | -4.7 | 7.4 | -38.0 | 18.7 | 48.7 | 56.6 | 41.6 | 10.1 | 4.7 | 15.4 | 13.2 | 79.2 | 12.5 |
| | EX/IM | 95 | 110 | 69 | 120 | 151 | 154 | 135 | 137 | 114 | 155 | 138 | NS | 137 |
| .ALGERIE | MIO \$ | 539.0 | 579.4 | -81.0 | -161.7 | -101.1 | -213.4 | -251.1 | -37.9 | -96.2 | -73.9 | -28.1 | 29.6 | -62.0 |
| | EX/IM | 214 | 205 | 88 | 77 | 85 | 84 | 64 | 79 | 46 | 64 | 84 | 224 | 68 |
| AFR MEDIT NDA | MIO \$ | 53.6 | 189.3 | -115.9 | -332.6 | -436.2 | -537.1 | -615.2 | -117.6 | -128.4 | -204.1 | -213.9 | 9.5 | -208.3 |
| | EX/IM | 110 | 136 | 86 | 58 | 64 | 56 | 56 | 64 | 57 | 53 | 50 | 113 | 71 |
| AUT AFRIQUE | MIO \$ | -151.6 | -222.9 | -206.9 | -284.2 | -231.5 | -348.6 | -232.7 | -78.5 | -47.9 | -17.5 | -78.2 | 32.6 | -47.0 |
| | EX/IM | 71 | 70 | 69 | 69 | 69 | 67 | 71 | 79 | 79 | 93 | 78 | 150 | 150 |
| AMERIQUE C SUD | MIO \$ | -48.0 | -192.3 | -702.1 | -783.4 | -909.5 | -826.2 | -591.8 | -233.6 | -218.2 | -45.6 | -101.1 | -277.0 | -80.5 |
| | EX/IM | 97 | 90 | 69 | 68 | 65 | 70 | 75 | 68 | 70 | 92 | 84 | 24 | 88 |
| ASIE OCCIDENT | MIO \$ | -1096.4 | -1013.5 | -1308.0 | -1337.2 | -1432.4 | -1347.4 | -1613.3 | -318.8 | -379.7 | -551.8 | -417.5 | -23.8 | -423.8 |
| | EX/IM | 39 | 45 | 39 | 42 | 48 | 45 | 45 | 43 | 43 | 49 | 49 | 35 | 48 |
| ALT CLASSE 2 | MIO \$ | 306.0 | 182.3 | 221.1 | 195.9 | 305.7 | 301.4 | 414.5 | 97.9 | 102.9 | 125.3 | 110.8 | -51.2 | 122.9 |
| | EX/IM | 139 | 119 | 124 | 118 | 127 | 124 | 136 | 135 | 142 | 144 | 136 | 0 | 142 |
| CLASSE 3 | MIO \$ | 145.2 | 108.7 | -275.1 | -175.6 | -113.4 | -47.8 | 288.2 | 161.1 | 34.4 | -3.6 | 115.3 | 1362.1 | 123.0 |
| | EX/IM | 101 | 106 | 97 | 101 | 101 | 101 | 101 | 101 | 101 | 101 | 101 | NS | 101 |
| EUROPE ORIENT | MIO \$ | -51.4 | 16.7 | -282.4 | -145.8 | -155.2 | -123.7 | 93.7 | 105.8 | -28.8 | -31.3 | 75.9 | 769.1 | 72.0 |
| | EX/IM | 92 | 102 | 79 | 89 | 90 | 93 | 105 | 123 | 94 | 95 | 115 | 737 | 114 |
| AUT CLASSE 3 | MIO \$ | 196.6 | 92.0 | 7.2 | -29.8 | 41.8 | 75.9 | 194.6 | 55.3 | 63.4 | 27.8 | 39.4 | 592.9 | 51.1 |
| | EX/IM | 284 | 161 | 106 | 80 | 120 | 129 | 185 | 184 | 235 | 150 | 177 | NS | 188 |
| DIVERS NON CL. | MIO \$ | 144.5 | 147.2 | 209.0 | 280.1 | 256.3 | 273.5 | 278.3 | 70.0 | 64.0 | 74.7 | 65.1 | 381.3 | 75.9 |
| | EX/IM | 885 | 563 | 751 | 841 | 635 | 532 | 605 | 626 | 483 | 670 | 582 | NS | 646 |
| ROYAUME UNI | MIO \$ | 151.6 | 219.6 | -469.8 | -309.8 | -240.2 | -242.3 | 146.4 | 25.2 | 58.4 | 99.5 | 62.3 | -1470.1 | 38.7 |
| | EX/IM | 131 | 114 | 88 | 88 | 91 | 91 | 104 | 110 | 110 | 115 | 108 | 14 | 105 |
| NORVEGE | MIO \$ | 221.0 | 214.7 | 203.1 | 194.7 | 236.7 | 231.7 | 232.9 | 68.2 | 48.8 | 115.2 | 35.7 | -251.9 | 32.2 |
| | EX/IM | 204 | 190 | 167 | 156 | 162 | 155 | 162 | 153 | 162 | 153 | 134 | 14 | 127 |
| SUEDE | MIO \$ | 218.5 | 229.4 | 159.8 | 110.5 | 283.2 | 174.4 | 251.8 | 48.2 | 72.1 | 80.0 | 56.2 | -1343.1 | 57.1 |
| | EX/IM | 131 | 126 | 114 | 109 | 122 | 113 | 119 | 114 | 124 | 123 | 116 | 6 | 116 |
| FINLANDE | MIO \$ | -210.0 | 41.6 | -39.3 | -41.6 | 41.6 | 37.4 | 32.2 | 16.1 | 16.1 | 16.1 | 16.1 | -70.3 | -22.2 |
| | EX/IM | 89 | 114 | 90 | 100 | 111 | 106 | 109 | 116 | 106 | 100 | 105 | 21 | 81 |
| DANEMARK | MIO \$ | 64.3 | 252.3 | 213.5 | 339.4 | 368.3 | 400.3 | 436.5 | 124.4 | 94.5 | 108.8 | 95.3 | 150.3 | 98.9 |
| | EX/IM | 146 | 160 | 141 | 161 | 162 | 159 | 179 | 182 | 175 | 175 | 164 | 748 | 170 |
| SUISSE | MIO \$ | 416.2 | 693.6 | 1163.0 | 1274.2 | 1215.5 | 1215.5 | 1317.1 | 347.2 | 310.3 | 327.6 | 327.6 | 57.6 | 303.3 |
| | EX/IM | 71 | 190 | 215 | 221 | 209 | 199 | 204 | 212 | 220 | 187 | 199 | 57 | 279 |
| AUTRICHE | MIO \$ | 157.6 | 281.6 | 379.5 | 488.4 | 604.1 | 724.6 | 726.7 | 181.2 | 164.5 | 205.8 | 178.0 | -21.2 | 187.9 |
| | EX/IM | 136 | 153 | 158 | 173 | 185 | 201 | 204 | 204 | 195 | 211 | 202 | 60 | 197 |
| ESPAGNE | MIO \$ | 16.2 | -4.1 | 270.1 | 349.2 | 643.4 | 759.5 | 791.8 | 214.1 | 183.5 | 131.1 | 141.7 | 10.9 | 169.1 |
| | EX/IM | 107 | 98 | 173 | 180 | 247 | 291 | 240 | 282 | 318 | 186 | 197 | NS | 292 |
| YCUGOSLAVIE | MIO \$ | 50.8 | 130.6 | 15.9 | 125.0 | 64.8 | 108.3 | 264.8 | 69.9 | 70.6 | 76.5 | 56.3 | -1214.9 | 87.7 |
| | EX/IM | 138 | 181 | 106 | 147 | 122 | 131 | 167 | 166 | 176 | 179 | 160 | 0 | 188 |
| GRECE | MIO \$ | 121.0 | 138.1 | 227.2 | 271.8 | 344.6 | 331.1 | 329.4 | 104.9 | 76.1 | 55.6 | 84.4 | -144.0 | 77.5 |
| | EX/IM | 209 | 258 | 302 | 300 | 331 | 288 | 249 | 352 | 235 | 171 | 244 | 68 | 295 |
| TURQUIE | MIO \$ | 57.3 | 84.6 | 16.9 | -17.6 | 12.7 | 55.0 | 87.7 | 30.3 | 25.5 | -2.3 | 37.0 | 15.6 | 27.9 |
| | EX/IM | 161 | 160 | 109 | 90 | 107 | 126 | 141 | 180 | 167 | 97 | 159 | NS | 181 |
| U R S S | MIO \$ | -66.1 | -19.8 | -209.7 | -165.9 | -268.2 | -364.0 | -252.3 | -16.8 | -71.3 | -117.8 | -50.2 | 16.6 | -17.6 |
| | EX/IM | 76 | 95 | 64 | 59 | 58 | 49 | 70 | 91 | 67 | 54 | 78 | NS | 92 |
| MAROC | MIO \$ | -56.5 | -38.2 | -63.6 | -87.5 | -115.5 | -84.2 | -38.7 | -32.6 | 13.8 | -7.7 | -18.6 | 18.4 | 17.0 |
| | EX/IM | 82 | 87 | 80 | 74 | 67 | 75 | 87 | 68 | 129 | 90 | 77 | 402 | 132 |
| LIBYE | MIO \$ | 33.4 | 65.7 | -120.2 | -319.4 | -489.7 | -570.2 | -556.8 | -95.5 | -168.9 | -237.0 | -224.3 | -127.1 | -270.2 |
| | EX/IM | 54 | 50 | 47 | 28 | 26 | 26 | 38 | 38 | 21 | 25 | 24 | 15 | 20 |
| REP. AFRIQUE SUD | MIO \$ | 403.3 | 50.4 | 27.6 | 109.2 | 184.4 | 89.3 | 200.5 | 51.4 | 43.9 | 46.4 | 57.8 | -284.9 | 46.2 |
| | EX/IM | 118 | 121 | 106 | 132 | 155 | 122 | 149 | 149 | 144 | 142 | 160 | 10 | 137 |
| ETATS-UNIS | MIO \$ | -1141.2 | -1584.2 | -2474.9 | -2584.7 | -2263.5 | -1923.9 | -1436.0 | -555.8 | -283.3 | -179.8 | -77.9 | 38.1 | -150.8 |
| | EX/IM | 59 | 57 | 51 | 52 | 60 | 58 | 58 | 66 | 60 | 88 | 95 | NS | 91 |
| CANADA | MIO \$ | -191.4 | -159.8 | -142.3 | -120.3 | -101.6 | -104.2 | -95.8 | -14.0 | -29.3 | -40.1 | -36.8 | -28.6 | -37.6 |
| | EX/IM | 55 | 65 | 68 | 75 | 82 | 84 | 85 | 91 | 83 | 79 | 83 | 79 | 81 |
| VENEZUELA | MIO \$ | | | | | | | | | | | | | |

TAB. 4 a

COMMERCE DE LA CEE
PAR CLASSES DE PRODUITS ET PAR ZONES

Entwicklung der Einfuhr
aus den wichtigsten Gebieten und Ländern

Évolution des importations
par zones et pays principaux

%

%

| | 1958 | 1960 | 1963 | 1964 | 1965 | 1966 | 1967 | 2.67 | 3.67 | 4.67 | 1.68 | 2.68 | 3.68 |
|------------------|-------|-------|-------|-------|-------|-------|-------|-------|-------|-------|-------|-------|-------|
| MONDE | 100.0 | 100.0 | 100.0 | 100.0 | 100.0 | 100.0 | 100.0 | 100.0 | 100.0 | 100.0 | 100.0 | 100.0 | 100.0 |
| INTRA CEE | 29.7 | 34.3 | 38.9 | 40.2 | 41.7 | 42.7 | 44.0 | 44.0 | 43.8 | 44.3 | 45.1 | 36.2 | 45.8 |
| EXTRA CEE | 70.3 | 65.7 | 61.1 | 59.8 | 58.3 | 57.3 | 56.0 | 56.0 | 56.2 | 55.7 | 54.9 | 63.8 | 54.2 |
| EXTRA CEE | 100.0 | 100.0 | 100.0 | 100.0 | 100.0 | 100.0 | 100.0 | 100.0 | 100.0 | 100.0 | 100.0 | 100.0 | 100.0 |
| CLASSE 1 | 52.7 | 55.1 | 58.1 | 57.6 | 56.8 | 56.4 | 55.1 | 56.6 | 54.4 | 54.4 | 54.5 | 42.6 | 55.9 |
| AELE | 22.3 | 23.0 | 25.0 | 24.5 | 24.1 | 23.6 | 23.0 | 23.4 | 22.6 | 22.8 | 23.4 | 10.7 | 23.0 |
| AUT EUR OCCIO | 5.1 | 5.1 | 5.6 | 5.7 | 5.7 | 5.9 | 6.0 | 5.6 | 5.5 | 6.6 | 5.9 | 8.6 | 5.3 |
| AMERIQUE NORD | 20.1 | 22.0 | 22.3 | 22.1 | 22.0 | 21.7 | 21.1 | 23.0 | 20.9 | 20.2 | 20.5 | 18.0 | 22.0 |
| AUT CLASSE 1 | 5.2 | 5.0 | 5.2 | 5.2 | 5.0 | 5.3 | 4.9 | 4.6 | 5.5 | 4.8 | 4.7 | 5.3 | 5.6 |
| CLASSE 2 | 42.3 | 39.0 | 35.8 | 36.6 | 36.8 | 36.7 | 37.5 | 36.4 | 37.6 | 37.5 | 38.4 | 48.7 | 36.9 |
| .AOM | 9.9 | 8.7 | 7.7 | 7.7 | 7.2 | 7.4 | 7.4 | 7.5 | 7.4 | 7.3 | 7.9 | 10.8 | 7.2 |
| .EAMA | 5.7 | 4.9 | 4.0 | 4.3 | 4.0 | 4.3 | 4.3 | 4.7 | 4.1 | 4.1 | 4.9 | 6.6 | 4.1 |
| .DOM | 0.7 | 0.7 | 0.5 | 0.4 | 0.5 | 0.5 | 0.4 | 0.5 | 0.4 | 0.4 | 0.4 | 2.3 | 0.3 |
| .TOM | 0.6 | 0.4 | 0.5 | 0.3 | 0.3 | 0.3 | 0.4 | 0.4 | 0.5 | 0.3 | 0.4 | 0.3 | 0.4 |
| .ALGERIE | 2.9 | 2.8 | 2.7 | 2.6 | 2.3 | 2.3 | 2.3 | 2.0 | 2.5 | 2.5 | 2.2 | 1.5 | 2.4 |
| AFR MEDIT NOA | 3.2 | 2.5 | 3.3 | 3.8 | 4.2 | 4.3 | 4.6 | 4.2 | 4.2 | 5.3 | 5.3 | 4.8 | 5.2 |
| AUT AFRIQUE | 3.3 | 3.9 | 3.3 | 3.4 | 3.5 | 3.6 | 3.4 | 3.5 | 3.2 | 2.9 | 3.4 | 4.2 | 3.0 |
| AMERIQUE C SUD | 9.8 | 9.5 | 9.2 | 9.2 | 9.2 | 8.9 | 8.9 | 9.6 | 10.1 | 7.3 | 8.0 | 23.3 | 8.1 |
| ASIE OCCIDENT | 11.2 | 9.4 | 8.6 | 8.6 | 8.8 | 8.5 | 9.5 | 8.0 | 9.3 | 11.3 | 10.1 | 2.3 | 9.9 |
| AUT CLASSE 2 | 4.8 | 4.9 | 3.7 | 4.0 | 4.0 | 4.1 | 3.7 | 3.6 | 3.4 | 3.5 | 3.8 | 3.3 | 3.6 |
| CLASSE 3 | 4.9 | 5.8 | 6.0 | 5.6 | 6.2 | 6.7 | 7.3 | 6.8 | 7.8 | 7.9 | 6.9 | 8.4 | 7.0 |
| EUROPE ORIENT | 4.2 | 5.0 | 5.5 | 5.1 | 5.5 | 5.9 | 6.5 | 6.0 | 7.1 | 7.2 | 6.3 | 7.8 | 6.3 |
| AUT CLASSE 3 | 0.7 | 0.8 | 0.5 | 0.6 | 0.7 | 0.8 | 0.7 | 0.8 | 0.7 | 0.7 | 0.6 | 0.6 | 0.7 |
| DIVERS NON CL. | 0.1 | 0.2 | 0.1 | 0.1 | 0.2 | 0.2 | 0.2 | 0.2 | 0.2 | 0.2 | 0.2 | 0.3 | 0.2 |
| ROYAUME UNI | 7.3 | 7.9 | 9.9 | 9.6 | 9.1 | 9.1 | 8.8 | 9.2 | 8.5 | 8.2 | 9.1 | 110.4 | 8.7 |
| NORVEGE | 1.3 | 1.2 | 1.2 | 1.3 | 1.3 | 1.3 | 1.4 | 1.4 | 1.3 | 1.5 | 1.5 | 18.8 | 1.4 |
| SUEOE | 4.3 | 4.5 | 4.5 | 4.7 | 4.6 | 4.5 | 4.2 | 4.3 | 4.2 | 4.3 | 4.3 | 91.6 | 4.3 |
| FINLANDE | 1.4 | 1.6 | 1.6 | 1.6 | 1.5 | 1.4 | 1.3 | 1.3 | 1.3 | 1.2 | 1.1 | 5.7 | 1.4 |
| DANEMARK | 2.4 | 2.2 | 2.1 | 2.1 | 2.1 | 1.9 | 1.8 | 1.8 | 1.8 | 1.8 | 1.9 | 1.5 | 1.7 |
| SUISSE | 3.7 | 4.0 | 4.1 | 3.9 | 4.0 | 4.1 | 4.1 | 4.0 | 3.9 | 4.3 | 4.1 | 0.7 | 4.1 |
| AUTRICHE | 2.7 | 2.8 | 2.6 | 2.5 | 2.5 | 2.3 | 2.3 | 2.3 | 2.4 | 2.3 | 2.2 | 3.4 | 2.4 |
| ESPAGNE | 1.4 | 1.3 | 1.5 | 1.6 | 1.5 | 1.6 | 1.6 | 1.5 | 1.2 | 1.9 | 1.8 | 0.1 | 1.1 |
| YUGOSLAVIE | 0.8 | 0.8 | 1.1 | 1.0 | 1.1 | 1.1 | 1.3 | 1.4 | 1.3 | 1.2 | 1.2 | 78.5 | 1.2 |
| GRECE | 0.7 | 0.5 | 0.5 | 0.5 | 0.5 | 0.6 | 0.7 | 0.5 | 0.8 | 0.9 | 0.7 | 10.1 | 0.9 |
| TURQUIE | 0.6 | 0.7 | 0.7 | 0.7 | 0.6 | 0.7 | 0.7 | 0.5 | 0.5 | 1.1 | 0.8 | 0.1 | 0.4 |
| U R S S | 1.7 | 2.2 | 2.3 | 2.0 | 2.2 | 2.3 | 2.7 | 2.4 | 3.0 | 3.1 | 2.8 | 0.0 | 2.7 |
| MAROC | 2.0 | 1.5 | 1.3 | 1.3 | 1.2 | 1.1 | 1.0 | 1.3 | 0.7 | 1.0 | 1.0 | 0.4 | 0.7 |
| LIBYE | 0.0 | 0.0 | 0.9 | 1.6 | 2.3 | 2.5 | 2.9 | 2.0 | 3.0 | 3.8 | 3.7 | 9.6 | 4.1 |
| REP. AFRIQUE SUO | 1.4 | 1.2 | 1.3 | 1.3 | 1.2 | 1.3 | 1.3 | 1.3 | 1.4 | 1.3 | 1.2 | 20.3 | 1.5 |
| ETATS-UNIS | 17.4 | 19.7 | 20.4 | 20.2 | 19.9 | 19.6 | 19.0 | 21.0 | 18.6 | 17.9 | 18.5 | 0.1 | 19.6 |
| CANADA | 2.7 | 2.3 | 1.8 | 1.9 | 2.1 | 2.1 | 2.1 | 2.0 | 2.3 | 2.3 | 1.9 | 3.4 | 2.4 |
| VENEZUELA | 1.7 | 1.0 | 1.2 | 1.0 | 0.7 | 0.7 | 0.8 | 0.6 | 1.3 | 0.8 | 0.7 | 44.5 | 0.7 |
| BRESIL | 1.5 | 1.5 | 1.5 | 1.6 | 1.7 | 1.7 | 1.7 | 1.7 | 1.8 | 1.7 | 1.6 | 0.2 | 1.9 |
| ARGENTINE | 2.2 | 2.3 | 2.4 | 2.5 | 2.4 | 2.3 | 2.2 | 2.9 | 2.6 | 1.2 | 1.3 | 7.0 | 1.8 |
| IRAN | 1.5 | 1.4 | 1.5 | 1.6 | 1.8 | 1.5 | 1.4 | 1.2 | 1.0 | 1.5 | 1.6 | 7.0 | 1.5 |
| ISRAEL | 0.2 | 0.3 | 0.4 | 0.4 | 0.4 | 0.4 | 0.4 | 0.6 | 0.2 | 0.3 | 0.6 | 0.0 | 0.3 |
| UNION INDIENNE | 0.6 | 0.6 | 0.6 | 0.6 | 0.5 | 0.5 | 0.5 | 0.5 | 0.4 | 0.5 | 0.5 | 0.4 | 0.5 |
| JAPON | 0.7 | 0.8 | 1.4 | 1.3 | 1.6 | 1.7 | 1.7 | 1.6 | 1.9 | 1.8 | 1.8 | 138.5 | 2.1 |
| HONG KONG | 0.1 | 0.2 | 0.3 | 0.4 | 0.4 | 0.5 | 0.4 | 0.4 | 0.5 | 0.3 | 0.4 | 27.7 | 0.5 |
| AUSTRALIE | 2.4 | 2.1 | 1.8 | 1.8 | 1.6 | 1.6 | 1.5 | 1.2 | 1.9 | 1.4 | 1.3 | 110.9 | 1.7 |

DER HANDEL DER EWG
NACH WARENKLASSEN UND ZONEN

TAB. 4 b

Entwicklung der Ausfuhr
nach den wichtigsten Gebieten und Ländern

Évolution des exportations
par zones et pays principaux

%

%

| | 1958 | 1960 | 1963 | 1964 | 1965 | 1966 | 1967 | 2.67 | 3.67 | 4.67 | 1.68 | 2.68 | 3.68 |
|------------------|-------|-------|-------|-------|-------|-------|-------|-------|-------|-------|-------|-------|-------|
| MCNDE | 100.0 | 100.0 | 100.0 | 100.0 | 100.0 | 100.0 | 100.0 | 100.0 | 100.0 | 100.0 | 100.0 | 100.0 | 100.0 |
| INTRA CEE | 30.2 | 34.5 | 42.4 | 43.2 | 43.5 | 44.1 | 43.7 | 43.6 | 43.3 | 43.9 | 44.2 | 21.4 | 44.6 |
| EXTRA CEE | 69.8 | 65.5 | 57.6 | 56.8 | 56.5 | 55.9 | 56.3 | 56.4 | 56.7 | 56.1 | 55.8 | 42.0 | 55.4 |
| EXTRA CEE | 100.0 | 100.0 | 100.0 | 100.0 | 100.0 | 100.0 | 100.0 | 100.0 | 100.0 | 100.0 | 100.0 | 100.0 | 100.0 |
| CLASSE 1 | 54.1 | 58.2 | 63.9 | 64.7 | 65.0 | 65.0 | 64.7 | 64.9 | 65.4 | 64.5 | 64.5 | 41.9 | 64.5 |
| AELE | 31.2 | 33.4 | 36.7 | 36.6 | 35.5 | 34.0 | 33.0 | 33.3 | 33.1 | 32.6 | 31.7 | 151.2 | 31.1 |
| AUT EUR OCCID | 7.0 | 7.5 | 9.3 | 9.8 | 10.5 | 10.7 | 10.7 | 11.2 | 10.6 | 9.8 | 9.8 | 43.4 | 9.3 |
| AMERIQUE NORD | 12.0 | 13.0 | 13.3 | 13.3 | 14.4 | 15.7 | 15.7 | 15.1 | 16.0 | 16.9 | 18.0 | 39.0 | 18.6 |
| AUT CLASSE 1 | 3.9 | 4.2 | 4.7 | 4.9 | 4.6 | 4.6 | 5.3 | 5.3 | 5.7 | 5.1 | 4.9 | 0.1 | 5.6 |
| CLASSE 2 | 39.0 | 34.6 | 29.4 | 28.5 | 27.7 | 27.0 | 26.2 | 25.4 | 25.5 | 26.9 | 26.7 | 3.8 | 26.5 |
| .ADM | 12.1 | 9.9 | 7.2 | 6.8 | 6.4 | 5.8 | 5.7 | 5.6 | 5.3 | 5.9 | 6.0 | 0.6 | 5.8 |
| .EAMA | 4.5 | 3.1 | 3.4 | 3.4 | 3.1 | 2.9 | 2.9 | 2.8 | 2.9 | 3.1 | 3.0 | 3.1 | 2.9 |
| .DOM | 0.6 | 0.6 | 0.7 | 0.8 | 0.7 | 0.7 | 0.8 | 0.8 | 0.8 | 0.8 | 0.7 | 23.8 | 0.8 |
| .TOM | 0.6 | 0.4 | 0.4 | 0.5 | 0.5 | 0.6 | 0.5 | 0.5 | 0.5 | 0.5 | 0.6 | 30.7 | 0.5 |
| .ALGERIE | 6.4 | 5.8 | 2.7 | 2.2 | 2.1 | 1.6 | 1.4 | 1.5 | 1.1 | 1.6 | 1.8 | 19.6 | 1.5 |
| AFR MEDIT NDA | 3.6 | 3.5 | 3.2 | 2.9 | 2.9 | 2.6 | 2.5 | 2.6 | 2.3 | 2.7 | 2.5 | 30.6 | 2.6 |
| AUT AFRIQUE | 2.4 | 2.7 | 2.8 | 2.6 | 2.8 | 2.6 | 2.6 | 2.4 | 2.5 | 2.6 | 2.3 | 36.1 | 2.3 |
| AMERIQUE C SUD | 9.7 | 8.4 | 7.2 | 6.9 | 6.3 | 6.5 | 6.5 | 6.3 | 6.8 | 6.5 | 6.4 | 31.4 | 6.7 |
| ASIE OCCIDENT | 4.5 | 4.2 | 3.8 | 4.0 | 4.0 | 4.3 | 4.1 | 3.7 | 3.9 | 4.4 | 4.7 | 4.6 | 4.5 |
| AUT CLASSE 2 | 6.8 | 5.9 | 5.2 | 5.3 | 5.4 | 5.3 | 4.9 | 4.7 | 4.7 | 4.8 | 4.8 | 0.1 | 4.7 |
| CLASSE 3 | 5.8 | 6.3 | 5.6 | 5.5 | 6.1 | 6.8 | 8.0 | 8.6 | 8.0 | 7.6 | 7.9 | 547.2 | 8.0 |
| EUROPE ORIENT | 3.9 | 5.1 | 5.0 | 5.0 | 5.2 | 5.7 | 6.6 | 7.1 | 6.5 | 6.6 | 6.8 | 326.3 | 6.7 |
| AUT CLASSE 3 | 1.9 | 1.2 | 0.6 | 0.5 | 0.9 | 1.1 | 1.3 | 1.5 | 1.5 | 1.0 | 1.1 | 220.9 | 1.2 |
| DIVERS NON CL. | 1.0 | 0.9 | 1.1 | 1.3 | 1.1 | 1.1 | 1.1 | 1.0 | 1.1 | 1.0 | 0.9 | 141.6 | 1.0 |
| ROYAUME UNI | 8.4 | 9.0 | 9.1 | 9.4 | 8.7 | 8.6 | 9.0 | 9.2 | 9.0 | 9.1 | 9.4 | 90.3 | 8.6 |
| NORVEGE | 2.7 | 2.3 | 2.3 | 2.3 | 2.3 | 2.1 | 2.1 | 2.2 | 1.9 | 2.0 | 1.8 | 14.8 | 1.7 |
| SUEDE | 5.8 | 5.7 | 5.9 | 5.7 | 5.9 | 5.3 | 4.9 | 4.8 | 5.1 | 5.1 | 4.7 | 29.7 | 4.6 |
| FINLANDE | 1.3 | 1.8 | 1.6 | 1.8 | 1.8 | 1.6 | 1.4 | 1.4 | 1.4 | 1.2 | 1.1 | 6.7 | 1.0 |
| DANEMARK | 2.9 | 3.4 | 3.4 | 3.7 | 3.6 | 3.3 | 3.1 | 3.3 | 3.0 | 3.0 | 2.9 | 63.6 | 2.7 |
| SUISSE | 6.5 | 7.5 | 10.1 | 9.6 | 8.9 | 8.5 | 8.1 | 8.2 | 8.4 | 7.8 | 7.7 | 23.1 | 7.9 |
| AUTRICHE | 3.8 | 4.2 | 4.8 | 4.8 | 4.9 | 4.9 | 4.5 | 4.4 | 4.6 | 4.6 | 4.1 | 11.7 | 4.4 |
| ESPAGNE | 1.5 | 1.3 | 3.0 | 3.3 | 4.0 | 4.2 | 3.8 | 4.1 | 3.6 | 3.3 | 3.4 | 4.4 | 2.9 |
| YOUUGOSLAVIE | 1.2 | 1.5 | 1.4 | 1.6 | 1.4 | 1.6 | 2.1 | 2.2 | 2.2 | 2.0 | 1.8 | 2.2 | 2.1 |
| GRECE | 1.5 | 1.2 | 1.6 | 1.7 | 1.8 | 1.7 | 1.7 | 1.8 | 1.8 | 1.6 | 1.7 | 4.8 | 1.7 |
| TURQUIE | 1.0 | 1.2 | 0.9 | 0.7 | 0.7 | 0.9 | 1.0 | 0.9 | 0.9 | 1.0 | 1.2 | 6.4 | 0.7 |
| U R S S | 1.3 | 2.1 | 1.7 | 1.6 | 1.4 | 1.2 | 1.8 | 2.1 | 1.9 | 1.6 | 2.0 | 6.1 | 2.4 |
| MAROC | 1.6 | 1.3 | 1.1 | 1.1 | 0.8 | 0.8 | 0.9 | 0.9 | 0.8 | 0.8 | 0.7 | 9.0 | 0.8 |
| LIBYE | 0.3 | 0.4 | 0.5 | 0.5 | 0.6 | 0.7 | 0.8 | 0.7 | 0.6 | 0.9 | 0.8 | 8.1 | 0.8 |
| REP. AFRIQUE SUD | 1.7 | 1.5 | 1.6 | 1.9 | 1.9 | 1.7 | 1.9 | 1.9 | 1.9 | 1.8 | 1.8 | 11.0 | 2.0 |
| ETATS-UNIS | 10.5 | 11.5 | 11.8 | 11.8 | 12.6 | 13.9 | 14.0 | 13.3 | 14.2 | 15.2 | 16.6 | 14.6 | 16.8 |
| CANADA | 1.5 | 1.5 | 1.4 | 1.5 | 1.8 | 1.8 | 1.7 | 1.8 | 1.8 | 1.8 | 1.4 | 9.0 | 1.8 |
| VENEZUELA | 1.9 | 1.1 | 0.8 | 0.9 | 0.9 | 0.9 | 0.8 | 0.8 | 0.9 | 0.9 | 0.8 | 5.6 | 0.8 |
| BRESIL | 1.6 | 1.4 | 1.2 | 0.8 | 0.7 | 0.9 | 1.1 | 0.9 | 1.2 | 1.3 | 1.2 | 1.1 | 1.3 |
| ARGENTINE | 1.9 | 1.8 | 1.3 | 1.2 | 1.0 | 0.9 | 0.8 | 0.8 | 0.8 | 0.8 | 0.8 | 227.3 | 0.9 |
| IRAN | 1.3 | 1.1 | 0.8 | 0.9 | 1.0 | 1.2 | 1.3 | 1.1 | 1.3 | 1.5 | 1.5 | 110.5 | 1.4 |
| ISRAEL | 0.7 | 0.8 | 0.7 | 1.0 | 0.7 | 0.6 | 0.7 | 0.5 | 0.6 | 0.9 | 1.0 | 116.8 | 1.0 |
| UNION INDIENNE | 2.8 | 1.7 | 1.4 | 1.4 | 1.6 | 1.4 | 1.1 | 1.1 | 1.1 | 1.1 | 1.1 | 81.4 | 0.8 |
| JAPON | 0.9 | 1.1 | 1.7 | 1.6 | 1.3 | 1.4 | 1.8 | 1.9 | 2.0 | 1.9 | 1.8 | 66.3 | 2.0 |
| HONG KONG | 0.3 | 0.4 | 0.5 | 0.6 | 0.5 | 0.5 | 0.5 | 0.5 | 0.4 | 0.5 | 0.5 | 8.5 | 0.5 |
| AUSTRALIE | 1.1 | 1.4 | 1.1 | 1.2 | 1.2 | 1.2 | 1.3 | 1.2 | 1.6 | 1.3 | 1.2 | 5.9 | 1.5 |

TAB. 5

COMMERCE DE LA CEE
PAR CLASSES DE PRODUITS ET PAR ZONES

Entwicklung des Handels
Intra- und Extra-EWG

Évolution du commerce
intra- et extra-CEE

Werte: Mio \$
Indices: 1958 = 100

Valeurs: Mio \$
Indices: 1958 = 100

| | | 1958 | 1960 | 1963 | 1964 | 1965 | 1966 | 1967 | 2.67 | 3.67 | 4.67 | 1.68 | 2.68 | 3.68 | |
|-----|----------------------|-------------------------------|---------|---------|---------|---------|---------|---------------------------|---------|--------|--------|--------|--------|-------|--------|
| | | import | | | | | | | | | | | | | |
| | | AUSTAUSCH INTRA-EWG | | | | | | ÉCHANGES INTRA-CEE | | | | | | | |
| 0,1 | NAHRGSM., GETR., TAB | MIO \$ | 908,9 | 1297,2 | 1866,9 | 2137,8 | 2627,2 | 2825,2 | 3091,0 | 763,7 | 781,8 | 852,2 | 763,6 | 953,8 | 971,6 |
| | | IND | 100 | 143 | 205 | 235 | 289 | 311 | 340 | 336 | 344 | 375 | 336 | 420 | 428 |
| 0 | NAHRUNGSMITTEL | MIO \$ | 828,1 | 1180,5 | 1659,7 | 1920,0 | 2388,0 | 2553,8 | 2813,7 | 698,7 | 715,9 | 788,9 | 701,1 | 315,3 | 888,9 |
| | | IND | 100 | 143 | 202 | 232 | 288 | 308 | 340 | 338 | 346 | 371 | 339 | 152 | 429 |
| 1 | GETRAENKE, TABAK | MIO \$ | 80,8 | 116,7 | 197,2 | 217,8 | 239,1 | 271,4 | 277,4 | 65,0 | 65,9 | 83,3 | 62,5 | 114,7 | 85,7 |
| | | IND | 100 | 144 | 244 | 270 | 296 | 336 | 343 | 322 | 326 | 412 | 310 | 568 | 409 |
| 3 | MINER.BRENNSTOFFE | MIO \$ | 744,5 | 834,5 | 969,8 | 989,5 | 956,0 | 1023,0 | 1163,6 | 278,8 | 268,8 | 336,0 | 336,1 | 365,3 | 326,4 |
| | | IND | 100 | 112 | 130 | 133 | 128 | 137 | 156 | 150 | 144 | 181 | 181 | 196 | 175 |
| 2,4 | ROHSTOFFE | MIO \$ | 622,3 | 593,5 | 1203,7 | 1381,4 | 1537,9 | 1700,1 | 1684,8 | 412,1 | 389,5 | 468,3 | 460,9 | 158,5 | 431,7 |
| | | IND | 100 | 160 | 193 | 222 | 247 | 273 | 271 | 265 | 250 | 301 | 296 | 102 | 277 |
| 2 | ROHSTOFFE | MIO \$ | 588,9 | 944,8 | 1146,2 | 1315,3 | 1453,0 | 1601,4 | 1575,0 | 385,9 | 360,7 | 437,6 | 430,6 | 625,7 | 395,4 |
| | | IND | 100 | 160 | 195 | 223 | 247 | 272 | 267 | 262 | 245 | 297 | 292 | 425 | 269 |
| 4 | FETTE UND OELE | MIO \$ | 33,4 | 48,7 | 57,5 | 66,1 | 84,9 | 98,6 | 109,8 | 26,2 | 28,8 | 30,7 | 30,3 | 156,7 | 36,3 |
| | | IND | 100 | 146 | 172 | 198 | 254 | 295 | 328 | 313 | 345 | 368 | 363 | NS | 434 |
| 5-8 | BEARBEITETE WAREN | MIO \$ | 4458,5 | 6959,6 | 11271,8 | 13195,8 | 14728,4 | 17125,7 | 17898,3 | 4525,9 | 4091,4 | 4815,7 | 5041,4 | 143,7 | 5187,9 |
| | | IND | 100 | 156 | 253 | 295 | 330 | 384 | 401 | 406 | 432 | 452 | 433 | 13 | 665 |
| 5 | CHEM.ERZEUGNISSE | MIO \$ | 486,2 | 745,6 | 1130,9 | 1376,5 | 1614,2 | 1918,6 | 2212,8 | 545,7 | 507,5 | 603,6 | 656,2 | 0,3 | 682,3 |
| | | IND | 100 | 153 | 233 | 283 | 332 | 395 | 455 | 449 | 417 | 497 | 560 | 0 | 561 |
| 6 | BEARBEIT.WAREN | MIO \$ | 1974,7 | 3218,0 | 4462,7 | 5346,0 | 5844,3 | 6607,0 | 6641,8 | 1697,4 | 1528,4 | 1769,4 | 1875,5 | 6,1 | 1925,9 |
| | | IND | 100 | 163 | 226 | 271 | 296 | 335 | 336 | 344 | 310 | 358 | 380 | 1 | 390 |
| 7 | MASCH., FAHR ZEUGE | MIO \$ | 1514,5 | 2237,4 | 4369,0 | 4867,5 | 5362,9 | 6249,5 | 6567,8 | 1717,6 | 1449,0 | 1795,3 | 1791,6 | 6,6 | 1784,9 |
| | | IND | 100 | 148 | 288 | 321 | 354 | 413 | 434 | 454 | 383 | 474 | 473 | 2 | 471 |
| 8 | VERSCH.BEARB.WAR | MIO \$ | 483,1 | 758,7 | 1309,2 | 1607,8 | 1906,9 | 2350,7 | 2475,8 | 565,2 | 606,5 | 647,4 | 718,0 | 48,7 | 794,8 |
| | | IND | 100 | 157 | 271 | 333 | 395 | 487 | 512 | 468 | 502 | 536 | 594 | 40 | 658 |
| 9 | VERSCHIEDENES | MIO \$ | 52,2 | 66,0 | 396,3 | 345,6 | 575,9 | 244,4 | 325,7 | 92,3 | 70,4 | 81,5 | 56,4 | 110,3 | 63,5 |
| | | IND | 100 | 126 | 759 | 662 | NS | 468 | 624 | 707 | 539 | 625 | 432 | 845 | 486 |
| 0-9 | INSGESAMT | MIO \$ | 6786,4 | 10151,2 | 15708,5 | 18050,0 | 20425,4 | 22918,4 | 24163,4 | 6072,7 | 5601,9 | 6553,8 | 6658,4 | 165,7 | 6981,1 |
| | | IND | 100 | 150 | 231 | 266 | 301 | 338 | 356 | 358 | 330 | 386 | 392 | 10 | 411 |
| | | IMPORTATIONS EXTRA-CEE | | | | | | | | | | | | | |
| 0,1 | ALIMENT. BOISS. TAB. | MIO \$ | 4020,3 | 4178,1 | 5213,9 | 5673,3 | 6220,2 | 6520,7 | 6264,4 | 1672,7 | 1397,4 | 1614,1 | 1438,2 | 25,7 | 1431,9 |
| | | IND | 100 | 104 | 130 | 141 | 155 | 162 | 156 | 156 | 153 | 147 | 142 | 3 | 142 |
| 0 | ALIMENTATION | MIO \$ | 3365,2 | 3641,5 | 4673,3 | 5063,8 | 5639,7 | 5915,0 | 5711,5 | 1555,9 | 1280,8 | 1428,9 | 1348,8 | 118,7 | 1287,3 |
| | | IND | 100 | 108 | 139 | 150 | 168 | 176 | 170 | 185 | 152 | 170 | 160 | 14 | 153 |
| 1 | BOISSON, TABAC | MIO \$ | 655,1 | 536,6 | 540,6 | 609,5 | 580,6 | 605,7 | 550,9 | 116,8 | 116,6 | 185,2 | 91,4 | 143,9 | 144,6 |
| | | IND | 100 | 82 | 83 | 93 | 89 | 92 | 84 | 71 | 71 | 113 | 56 | 88 | 88 |
| 3 | COMBUSTIBLES, ETC | MIO \$ | 2773,3 | 2666,4 | 3904,9 | 4252,3 | 4509,6 | 4673,2 | 5441,2 | 1122,5 | 1337,5 | 1688,6 | 1488,3 | 113,4 | 1505,7 |
| | | IND | 100 | 96 | 141 | 153 | 163 | 169 | 196 | 162 | 193 | 244 | 215 | 16 | 217 |
| 2,4 | MATIERES PREMIERES | MIO \$ | 4777,1 | 5881,0 | 6010,8 | 6714,4 | 6784,5 | 7164,4 | 6749,6 | 1687,8 | 1600,8 | 1755,6 | 1822,3 | 30,5 | 1748,2 |
| | | IND | 100 | 123 | 126 | 142 | 141 | 141 | 141 | 131 | 134 | 147 | 153 | 0,2 | 146 |
| 2 | MAT.PREM.NDA | MIO \$ | 4439,6 | 5444,4 | 5595,6 | 6325,1 | 6347,6 | 6727,5 | 6311,4 | 1576,7 | 1488,3 | 1638,3 | 1730,1 | 0,2 | 1646,6 |
| | | IND | 100 | 123 | 126 | 142 | 143 | 152 | 142 | 142 | 134 | 148 | 156 | 0 | 148 |
| 4 | GRAISSES, HUILES | MIO \$ | 337,5 | 435,6 | 415,2 | 389,3 | 436,8 | 436,9 | 438,2 | 111,2 | 112,5 | 117,3 | 92,2 | 104,2 | 103,5 |
| | | IND | 100 | 129 | 123 | 115 | 129 | 129 | 130 | 132 | 133 | 139 | 109 | NS | 123 |
| 5-8 | PROD.MANUFACTURES | MIO \$ | 4456,5 | 6599,1 | 8655,7 | 9602,6 | 10360,0 | 11625,6 | 11697,9 | 3041,0 | 2675,2 | 3049,4 | 3245,7 | 620,3 | 3380,3 |
| | | IND | 100 | 148 | 194 | 215 | 232 | 261 | 262 | 273 | 240 | 274 | 291 | 56 | 303 |
| 5 | PROD.CHEMIQUES | MIO \$ | 613,7 | 906,7 | 1069,8 | 1207,9 | 1348,9 | 1434,8 | 1534,9 | 398,4 | 356,1 | 394,1 | 421,4 | 422,6 | 439,7 |
| | | IND | 100 | 148 | 174 | 197 | 220 | 234 | 250 | 260 | 232 | 257 | 275 | 275 | 287 |
| 6 | ART.CL.P.MATIERE | MIO \$ | 2020,7 | 2997,5 | 3600,4 | 4028,0 | 4364,3 | 5058,7 | 4757,9 | 1231,5 | 1116,1 | 1253,6 | 1326,6 | 372,9 | 1438,4 |
| | | IND | 100 | 148 | 178 | 199 | 216 | 250 | 237 | 244 | 221 | 248 | 274 | 74 | 285 |
| 7 | MACH.MAT.TRANS.P. | MIO \$ | 1382,9 | 2028,4 | 3150,7 | 3351,5 | 3453,7 | 3747,1 | 3983,9 | 1071,7 | 864,5 | 1043,8 | 1075,4 | 173,5 | 1101,9 |
| | | IND | 100 | 147 | 228 | 242 | 250 | 271 | 288 | 310 | 250 | 302 | 311 | 50 | 319 |
| 8 | ART.MANUF.DIVERS | MIO \$ | 439,2 | 666,4 | 834,9 | 1015,2 | 1193,1 | 1385,0 | 1381,2 | 339,4 | 338,5 | 357,8 | 356,2 | 13,4 | 400,4 |
| | | IND | 100 | 152 | 190 | 231 | 272 | 315 | 314 | 309 | 308 | 326 | 324 | 12 | 365 |
| 9 | DIVERS | MIO \$ | 71,2 | 115,2 | 86,7 | 598,6 | 691,4 | 722,9 | 624,1 | 209,1 | 176,6 | 138,2 | 111,9 | 172,6 | 186,0 |
| | | IND | 100 | 162 | NS | 841 | 971 | NS | 877 | NS | 992 | 777 | 629 | 970 | NS |
| 0-9 | TOUS PRODUITS | MIO \$ | 16098,3 | 19439,8 | 24653,0 | 26841,2 | 28565,7 | 30706,7 | 30775,2 | 7733,2 | 7187,5 | 8245,9 | 8106,5 | 13,4 | 8252,0 |
| | | IND | 100 | 121 | 153 | 167 | 177 | 191 | 191 | 192 | 179 | 205 | 201 | 0 | 205 |
| | | EXPORTATIONS EXTRA-CEE | | | | | | | | | | | | | |
| 0,1 | NAHRGSM., GETR., TAB | MIO \$ | 1518,9 | 1635,9 | 1952,7 | 2103,4 | 2257,9 | 2257,1 | 2377,4 | 614,3 | 534,1 | 668,2 | 620,8 | 0,0 | 650,7 |
| | | IND | 100 | 108 | 129 | 138 | 149 | 149 | 157 | 162 | 141 | 176 | 163 | 0 | 171 |
| 0 | NAHRUNGSMITTEL | MIO \$ | 1283,5 | 1372,3 | 1644,2 | 1770,5 | 1911,2 | 1884,6 | 1970,9 | 512,0 | 428,7 | 555,0 | 525,5 | 63,8 | 517,9 |
| | | IND | 100 | 107 | 128 | 138 | 149 | 147 | 154 | 160 | 134 | 173 | 164 | 20 | 161 |
| 1 | GETRAENKE, TABAK | MIO \$ | 235,4 | 263,6 | 308,5 | 332,9 | 346,6 | 372,4 | 406,5 | 102,3 | 105,4 | 113,1 | 95,3 | 67,7 | 132,8 |
| | | IND | 100 | 112 | 131 | 141 | 147 | 158 | 173 | 174 | 179 | 192 | 162 | NS | 226 |
| 3 | MINER.BRENNSTOFFE | MIO \$ | 912,8 | 922,4 | 1039,6 | 1041,4 | 1110,3 | 1133,0 | 1171,4 | 275,5 | 285,6 | 353,0 | 313,3 | 418,7 | 344,5 |
| | | IND | 100 | 101 | 114 | 114 | 122 | 124 | 128 | 121 | 125 | 155 | 137 | 183 | 151 |
| 2,4 | ROHSTOFFE | MIO \$ | 563,1 | 714,1 | 881,2 | 969,9 | 1022,4 | 1075,6 | 1094,9 | 269,6 | 255,2 | 292,3 | 284,9 | 259,0 | 283,5 |
| | | IND | 100 | 127 | 156 | 172 | 182 | 191 | 194 | 192 | 181 | 208 | 202 | 184 | 201 |
| 2 | ROHSTOFFE | MIO \$ | 473,2 | 627,3 | 801,2 | 888,2 | 929,4 | 977,4 | 998,8 | 244,1 | 234,0 | 268,4 | 259,0 | 186,7 | 256,5 |
| | | IND | 100 | 133 | 169 | 188 | 196 | 207 | 211 | 206 | 198 | 227 | 219 | 158 | 217 |
| 4 | FETTE UND OELE | MIO \$ | 89,9 | 86,7 | 80,0 | 81,7 | 93,1 | 98,2 | 101,1 | 25,5 | 24,2 | 29,9 | 26,0 | 108,2 | 27,0 |
| | | IND | 100 | 97 | 89 | 91 | 104 | 109 | 107 | 113 | 94 | 106 | 116 | 482 | 120 |
| 5-8 | BEARBEITETE WAREN | MIO \$ | 12668,1 | 16075,1 | 17493,9 | 19766,9 | 22360,9 | 24559,3 | 26595,9 | 6739,2 | 6250,5 | 7136,0 | 7256,8 | 34,0 | 7403,1 |
| | | IND | 100 | 127 | 138 | 156 | 177 | 194 | 210 | 213 | 197 | 225 | 229 | 1 | 234 |
| 5 | CHEM.ERZEUGNISSE | MIO \$ | 1574,1 | 1998,4 | 2421,8 | 2774,2 | 31 | | | | | | | | |

DER HANDEL DER EWG
NACH WARENKLASSEN UND ZONEN

TAB. 6

Entwicklung des Handels
nach Länderklassen

import

Werte: Mio \$
Indices: 1958 = 100

| | | 1958 | 1960 | 1963 | 1964 | 1965 | 1966 | 1967 | 2.67 | 3.67 | 4.67 | 1.68 | 2.68 | 3.68 |
|----------------------------|--------|--------|---------|---------|---------|---------|---------|---------|--------|--------|--------|--------|--------|--------|
| LÄNDER DER KLASSE 1 | | | | | | | | | | | | | | |
| 0,1 NAHRGSM., GETR., TAB | MIO \$ | 1519.3 | 1591.2 | 2378.7 | 2555.6 | 2873.2 | 3013.9 | 2029.6 | 693.3 | 631.5 | 818.6 | 631.1 | 20.6 | 670.8 |
| | IND | 100 | 105 | 157 | 168 | 189 | 198 | 186 | 183 | 166 | 216 | 166 | 5 | 177 |
| 0 NAHRUNGSMITTEL | MIO \$ | 1295.8 | 1410.9 | 2139.0 | 2298.8 | 2592.3 | 2711.0 | 2495.3 | 615.1 | 563.1 | 696.5 | 573.4 | 4.0 | 580.3 |
| | IND | 100 | 109 | 155 | 177 | 200 | 209 | 193 | 190 | 174 | 215 | 177 | 1 | 179 |
| 1 GETRAENKE, TABAK | MIO \$ | 223.5 | 180.3 | 245.6 | 260.9 | 280.9 | 302.9 | 334.3 | 78.2 | 68.4 | 122.1 | 57.7 | 0.8 | 90.5 |
| | IND | 100 | 81 | 110 | 117 | 126 | 135 | 150 | 140 | 122 | 219 | 103 | 1 | 162 |
| 3 MINER.BRENNSTOFFE | MIO \$ | 611.7 | 352.3 | 581.1 | 543.2 | 475.8 | 442.4 | 421.3 | 105.6 | 101.3 | 107.7 | 108.6 | 1.0 | 89.5 |
| | IND | 100 | 58 | 95 | 89 | 78 | 72 | 69 | 69 | 66 | 70 | 71 | 1 | 59 |
| 2,4 ROHSTOFFE | MIO \$ | 2583.4 | 3217.1 | 3174.9 | 3654.8 | 3551.5 | 3746.2 | 3577.0 | 876.5 | 849.1 | 973.2 | 984.3 | 1.9 | 944.7 |
| | IND | 100 | 125 | 123 | 141 | 137 | 145 | 138 | 136 | 131 | 151 | 152 | 0 | 146 |
| 2 ROHSTOFFE | MIO \$ | 2445.8 | 3006.5 | 3015.4 | 3517.0 | 3402.7 | 3608.0 | 3436.5 | 842.6 | 811.5 | 932.0 | 959.8 | 0.3 | 916.0 |
| | IND | 100 | 123 | 123 | 144 | 139 | 147 | 140 | 138 | 133 | 152 | 157 | 0 | 150 |
| 4 FETTE UND OELE | MIO \$ | 133.6 | 210.6 | 159.5 | 137.7 | 148.8 | 138.2 | 140.5 | 33.8 | 37.5 | 41.2 | 24.5 | 2.0 | 28.7 |
| | IND | 100 | 158 | 119 | 103 | 111 | 103 | 105 | 101 | 112 | 123 | 73 | 6 | 86 |
| 5-8 BEARBEITETE WAREN | MIO \$ | 3712.0 | 5455.8 | 7382.8 | 8156.4 | 8683.8 | 9452.2 | 9561.5 | 2506.9 | 2164.7 | 2467.9 | 2597.6 | 1.3 | 2739.5 |
| | IND | 100 | 147 | 199 | 220 | 234 | 255 | 258 | 270 | 233 | 266 | 280 | 0 | 295 |
| 5 CHEM.ERZEUGNISSE | MIO \$ | 519.1 | 781.7 | 940.0 | 1069.8 | 1193.0 | 1247.1 | 1334.4 | 346.7 | 306.8 | 341.4 | 372.3 | 11.1 | 384.0 |
| | IND | 100 | 151 | 181 | 206 | 230 | 240 | 257 | 267 | 236 | 263 | 287 | 9 | 296 |
| 6 BEARBEIT. WAREN | MIO \$ | 1442.5 | 2090.2 | 2637.0 | 2936.1 | 3108.2 | 3394.9 | 3185.8 | 824.8 | 739.8 | 806.5 | 890.4 | 1.1 | 961.3 |
| | IND | 100 | 145 | 183 | 204 | 215 | 235 | 221 | 229 | 205 | 224 | 247 | 0 | 267 |
| 7 MASCH., FAHRZEUGE | MIO \$ | 1343.1 | 1975.9 | 3076.7 | 3275.3 | 3366.2 | 3645.0 | 3969.2 | 1043.8 | 833.5 | 1012.1 | 1036.4 | 1.1 | 1066.3 |
| | IND | 100 | 147 | 229 | 244 | 251 | 271 | 288 | 311 | 249 | 301 | 309 | 0 | 318 |
| 8 VERSCH.BEARB.WAR | MIO \$ | 407.3 | 608.1 | 729.1 | 875.2 | 1016.5 | 1165.2 | 1172.1 | 291.6 | 280.6 | 307.9 | 298.6 | 29.1 | 327.9 |
| | IND | 100 | 149 | 179 | 215 | 250 | 286 | 288 | 286 | 276 | 302 | 293 | 29 | 322 |
| 9 VERSCHIEDENES | MIO \$ | 56.9 | 92.0 | 806.6 | 550.1 | 634.4 | 663.1 | 506.6 | 195.0 | 163.3 | 121.7 | 97.3 | 25.4 | 169.7 |
| | IND | 100 | 162 | NS | 966 | NS | NS | 995 | NS | NS | 855 | 684 | 179 | NS |
| 0-9 INSGESAMT | MIO \$ | 8483.3 | 10708.5 | 14324.0 | 15460.1 | 16218.7 | 17317.8 | 16956.0 | 4377.4 | 3909.8 | 4489.1 | 4419.0 | 3.7 | 4614.2 |
| | IND | 100 | 126 | 169 | 182 | 191 | 204 | 200 | 206 | 184 | 212 | 208 | 0 | 218 |
| LÄNDER DER KLASSE 2 | | | | | | | | | | | | | | |
| 0,1 NAHRGSM., GETR., TAB | MIO \$ | 2307.8 | 2319.4 | 2462.2 | 2773.5 | 2887.4 | 2969.7 | 2854.4 | 834.0 | 623.5 | 633.5 | 689.6 | 0.0 | 637.8 |
| | IND | 100 | 101 | 107 | 120 | 125 | 129 | 124 | 145 | 108 | 110 | 120 | 0 | 111 |
| 0 NAHRUNGSMITTEL | MIO \$ | 1887.3 | 1974.4 | 2193.9 | 2451.4 | 2615.5 | 2699.4 | 2668.6 | 805.2 | 580.8 | 579.8 | 661.0 | 3006.8 | 590.2 |
| | IND | 100 | 105 | 116 | 130 | 139 | 143 | 141 | 171 | 123 | 123 | 140 | 637 | 125 |
| 1 GETRAENKE, TABAK | MIO \$ | 420.5 | 340.2 | 268.3 | 322.0 | 278.9 | 270.3 | 185.8 | 28.8 | 42.7 | 53.7 | 28.6 | 1833.4 | 47.6 |
| | IND | 100 | 82 | 64 | 77 | 65 | 64 | 44 | 27 | 41 | 51 | 27 | NS | 45 |
| 3 MINER.BRENNSTOFFE | MIO \$ | 1094.1 | 2079.5 | 2980.8 | 3373.5 | 3714.3 | 3860.3 | 4548.7 | 919.9 | 1119.2 | 1432.3 | 1237.4 | 1173.4 | 1294.7 |
| | IND | 100 | 104 | 149 | 169 | 185 | 194 | 228 | 185 | 225 | 287 | 248 | 235 | 260 |
| 2,4 ROHSTOFFE | MIO \$ | 1951.0 | 2306.6 | 2419.8 | 2599.6 | 2679.4 | 2793.3 | 2515.6 | 655.2 | 574.4 | 595.7 | 690.4 | 1131.1 | 633.9 |
| | IND | 100 | 118 | 124 | 133 | 137 | 143 | 129 | 134 | 118 | 122 | 142 | 232 | 130 |
| 2 ROHSTOFFE | MIO \$ | 1765.7 | 2106.7 | 2181.0 | 2369.1 | 2418.8 | 2538.6 | 2283.0 | 596.6 | 515.5 | 535.8 | 639.8 | 525.2 | 573.3 |
| | IND | 100 | 119 | 124 | 134 | 137 | 144 | 129 | 135 | 117 | 121 | 145 | 119 | 130 |
| 4 FETTE UND OELE | MIO \$ | 185.3 | 199.9 | 238.8 | 230.5 | 260.6 | 254.9 | 232.5 | 58.6 | 58.9 | 59.9 | 50.6 | 15.3 | 60.6 |
| | IND | 100 | 108 | 129 | 124 | 141 | 137 | 125 | 126 | 127 | 79 | 109 | 33 | 131 |
| 5-8 BEARBEITETE WAREN | MIO \$ | 550.6 | 855.4 | 912.0 | 1063.0 | 1216.5 | 1631.1 | 1588.5 | 399.9 | 381.9 | 427.2 | 490.2 | 541.8 | 476.1 |
| | IND | 100 | 155 | 166 | 193 | 221 | 291 | 288 | 291 | 277 | 310 | 356 | 394 | 346 |
| 5 CHEM.ERZEUGNISSE | MIO \$ | 344.0 | 644.6 | 742.2 | 836.6 | 734.4 | 84.1 | 96.1 | 23.4 | 40.3 | 42.3 | 70.5 | 48.8 | 25.4 |
| | IND | 100 | 187 | 214 | 241 | 213 | 24 | 28 | 10 | 16 | 16 | 152 | 362 | 188 |
| 6 BEARBEIT. WAREN | MIO \$ | 462.0 | 739.2 | 743.4 | 883.7 | 1010.4 | 1372.2 | 1336.8 | 340.2 | 313.0 | 366.6 | 418.4 | 12.2 | 396.6 |
| | IND | 100 | 160 | 161 | 191 | 219 | 297 | 289 | 295 | 271 | 317 | 362 | 11 | 343 |
| 7 MASCH., FAHRZEUGE | MIO \$ | 191.1 | 18.7 | 27.5 | 20.8 | 18.8 | 14.4 | 37.7 | 7.6 | 11.1 | 11.2 | 16.4 | 0.4 | 10.4 |
| | IND | 100 | 97 | 144 | 108 | 98 | 76 | 19 | 15 | 24 | 24 | 343 | 7 | 218 |
| 8 VERSCH.BEARB.WAR | MIO \$ | 15.5 | 34.8 | 67.0 | 89.9 | 114.9 | 143.3 | 127.9 | 28.6 | 37.5 | 27.1 | 34.8 | 0.2 | 43.7 |
| | IND | 100 | 225 | 433 | 581 | 743 | 925 | 827 | 741 | 970 | 701 | 901 | 4 | NS |
| 9 VERSCHIEDENES | MIO \$ | 10.1 | 12.4 | 44.9 | 26.9 | 24.8 | 25.6 | 19.7 | 5.2 | 4.5 | 5.5 | 5.8 | 0.0 | 6.2 |
| | IND | 100 | 123 | 445 | 267 | 245 | 254 | 195 | 207 | 177 | 220 | 229 | 0 | 245 |
| 0-9 INSGESAMT | MIO \$ | 6813.5 | 7573.4 | 8819.7 | 9836.5 | 10522.6 | 11280.0 | 11526.8 | 2814.2 | 2703.5 | 3094.3 | 3113.3 | 0.0 | 3048.7 |
| | IND | 100 | 111 | 129 | 144 | 154 | 165 | 169 | 165 | 159 | 182 | 183 | 0 | 179 |
| LÄNDER DER KLASSE 3 | | | | | | | | | | | | | | |
| 0,1 NAHRGSM., GETR., TAB | MIO \$ | 184.4 | 255.5 | 366.0 | 333.5 | 444.6 | 520.9 | 561.7 | 140.1 | 138.6 | 157.6 | 113.4 | 0.1 | 118.3 |
| | IND | 100 | 139 | 199 | 181 | 241 | 283 | 305 | 304 | 301 | 342 | 246 | 0 | 257 |
| 0 NAHRUNGSMITTEL | MIO \$ | 173.8 | 244.8 | 340.6 | 308.3 | 419.1 | 493.4 | 533.5 | 130.8 | 133.8 | 149.2 | 108.9 | 0.4 | 112.6 |
| | IND | 100 | 141 | 196 | 177 | 241 | 282 | 307 | 301 | 308 | 343 | 251 | 1 | 259 |
| 1 GETRAENKE, TABAK | MIO \$ | 10.5 | 10.7 | 25.4 | 25.2 | 25.6 | 30.5 | 28.2 | 9.3 | 4.9 | 8.4 | 4.5 | 1.4 | 5.6 |
| | IND | 100 | 102 | 241 | 240 | 243 | 290 | 285 | 353 | 183 | 319 | 171 | 53 | 215 |
| 3 MINER.BRENNSTOFFE | MIO \$ | 157.5 | 220.1 | 331.5 | 324.3 | 305.9 | 354.7 | 450.1 | 93.4 | 108.2 | 144.1 | 136.9 | 3.8 | 117.2 |
| | IND | 100 | 131 | 198 | 194 | 183 | 212 | 289 | 223 | 259 | 344 | 327 | 9 | 280 |
| 2,4 ROHSTOFFE | MIO \$ | 233.9 | 352.8 | 415.1 | 459.1 | 552.9 | 623.8 | 556.5 | 156.1 | 177.3 | 186.5 | 147.5 | 3.3 | 169.3 |
| | IND | 100 | 151 | 177 | 196 | 236 | 267 | 281 | 267 | 303 | 319 | 252 | 6 | 249 |
| 2 ROHSTOFFE | MIO \$ | 223.7 | 331.3 | 399.1 | 438.8 | 525.7 | 580.6 | 591.5 | 137.4 | 161.2 | 170.4 | 130.4 | 1 | 152.1 |
| | IND | 100 | 148 | 178 | 196 | 235 | 259 | 264 | 246 | 288 | 305 | 233 | 5 | 277 |
| 4 FETTE UND OELE | MIO \$ | 10.2 | 21.5 | 16.0 | 20.3 | 27.1 | 43.2 | 65.0 | 18.7 | 16.0 | 16.1 | 17.1 | 30.0 | 14.2 |
| | IND | 100 | 211 | 157 | 199 | 266 | 423 | 637 | 733 | 628 | 633 | 671 | NS | 556 |
| 5-8 BEARBEITETE WAREN | MIO \$ | 193.2 | 286.9 | 360.2 | 382.5 | 457.9 | 541.1 | 546.5 | 133.9 | 128.2 | 153.8 | 157.6 | 29.9 | 164.6 |
| | IND | 100 | 149 | 186 | 198 | 237 | 283 | 283 | 277 | 265 | 319 | 326 | 62 | 341 |
| 5 CHEM.ERZEUGNISSE | MIO \$ | 40.5 | 60.4 | 55.5 | 69.4 | 89.2 | 99.5 | 114.3 | 28.3 | 28.9 | 30.3 | 28.6 | 0.1 | 30.3 |
| | IND | 100 | 149 | 137 | 171 | 206 | 246 | 281 | 280 | 286 | 299 | 283 | 1 | 299 |
| 6 BEARBEIT. WAREN | MIO \$ | 116.3 | 168.0 | 219.7 | 208.0 | 245.3 | 291.3 | 276.1 | 66.4 | 63.3 | 80.5 | 83.8 | 0.0 | 80.5 |
| | IND | 100 | 145 | 189 | 179 | 211 | 251 | 237 | 229 | 218 | 277 | 288 | 0 | 277 |
| 7 MASCH., FAHRZEUGE | MIO \$ | 20.6 | 35.7 | 46.3 | 55.3 | 68.0 | 74.4 | 76.9 | 20.1 | 15.9 | 20.4 | 22.6 | 4125.1 | 25.1 |
| | IND | 100 | 173 | 225 | 268 | 330 | 360 | 373 | 391 | 308 | 396 | 439 | NS | 487 |

TAB. 7

COMMERCE DE LA CEE
PAR CLASSES DE PRODUITS ET PAR ZONES

export

Évolution du commerce
par classes de pays

Valeurs : Mio \$
Indices : 1958 = 100

| | | 1958 | 1960 | 1963 | 1964 | 1965 | 1966 | 1967 | 2.67 | 3.67 | 4.67 | 1.68 | 2.68 | 3.68 |
|----------------------------|--------|--------|---------|---------|---------|---------|---------|---------|--------|--------|--------|--------|--------|--------|
| LÄNDER DER KLASSE 1 | | | | | | | | | | | | | | |
| 0,1 ALIMENT-BOISS-TAB. | MIO \$ | 854.3 | 897.7 | 1161.2 | 1257.7 | 1379.9 | 1387.0 | 1534.5 | 401.1 | 366.6 | 421.2 | 368.2 | 0.4 | 407.2 |
| | IND | 100 | 105 | 136 | 147 | 162 | 162 | 180 | 188 | 171 | 197 | 172 | 0 | 191 |
| 0 ALIMENTATION | MIO \$ | 715.2 | 727.3 | 930.8 | 1002.2 | 1116.7 | 1104.0 | 1221.3 | 321.5 | 281.1 | 335.3 | 294.3 | 4.0 | 302.7 |
| | IND | 100 | 102 | 130 | 140 | 156 | 154 | 171 | 180 | 157 | 188 | 165 | 2 | 169 |
| 1 BOISSON, TABAC | MIO \$ | 139.1 | 170.3 | 230.5 | 255.5 | 263.2 | 283.0 | 313.2 | 79.6 | 85.5 | 85.9 | 73.9 | 6.5 | 104.5 |
| | IND | 100 | 122 | 166 | 184 | 189 | 203 | 225 | 229 | 240 | 247 | 213 | 19 | 301 |
| 3 COMBUSTIBLES, ETC | MIO \$ | 572.5 | 580.8 | 700.6 | 685.3 | 757.5 | 758.1 | 777.1 | 183.1 | 190.0 | 240.7 | 217.8 | 3.5 | 235.7 |
| | IND | 100 | 101 | 122 | 120 | 132 | 132 | 136 | 128 | 133 | 168 | 152 | 2 | 165 |
| 2,4 MATIERES PREMIERES | MIO \$ | 388.0 | 517.0 | 654.3 | 719.5 | 746.6 | 806.9 | 811.9 | 194.5 | 192.4 | 218.1 | 207.4 | 7.3 | 208.3 |
| | IND | 100 | 133 | 169 | 185 | 192 | 208 | 209 | 201 | 198 | 225 | 214 | 8 | 215 |
| 2 MAT.PREM.NDA | MIO \$ | 341.2 | 467.6 | 609.0 | 674.7 | 696.1 | 753.8 | 759.6 | 181.4 | 181.0 | 204.9 | 194.0 | 10.4 | 193.7 |
| | IND | 100 | 137 | 179 | 198 | 204 | 221 | 223 | 213 | 212 | 240 | 227 | 12 | 227 |
| 4 GRAISSES, HUILES | MIO \$ | 46.9 | 49.4 | 45.3 | 44.9 | 50.5 | 53.2 | 52.3 | 13.1 | 11.4 | 13.2 | 13.3 | 3.3 | 14.5 |
| | IND | 100 | 105 | 97 | 96 | 108 | 113 | 112 | 112 | 98 | 113 | 114 | 3 | 124 |
| 5-8 PROD.MANUFACTURES | MIO \$ | 6720.3 | 9274.4 | 11172.6 | 12811.9 | 14549.0 | 15966.3 | 17124.4 | 4358.6 | 4051.8 | 4578.3 | 4683.1 | 32.2 | 4757.8 |
| | IND | 100 | 138 | 166 | 191 | 216 | 238 | 255 | 259 | 241 | 273 | 279 | 2 | 283 |
| 5 PROD.CHIIMIQUES | MIO \$ | 828.2 | 1105.9 | 1406.9 | 1629.1 | 1812.6 | 1971.1 | 2151.8 | 543.8 | 499.0 | 565.0 | 606.0 | 29.4 | 608.0 |
| | IND | 100 | 134 | 170 | 197 | 219 | 238 | 260 | 263 | 241 | 273 | 293 | 14 | 293 |
| 6 ART.CL.P.MATIERE | MIO \$ | 2360.9 | 3282.6 | 3381.3 | 3854.0 | 4519.9 | 4637.9 | 4925.4 | 1251.1 | 1147.0 | 1371.0 | 1311.1 | 2.8 | 1339.3 |
| | IND | 100 | 139 | 143 | 163 | 191 | 199 | 209 | 212 | 194 | 232 | 226 | 0 | 227 |
| 7 MACH.MAT.TRANSF. | MIO \$ | 2821.8 | 3804.5 | 4889.4 | 5623.5 | 6374.6 | 7265.5 | 7766.9 | 2020.6 | 1823.0 | 2031.7 | 2145.2 | 0.2 | 2145.8 |
| | IND | 100 | 135 | 173 | 199 | 226 | 258 | 275 | 286 | 258 | 288 | 304 | 0 | 304 |
| 8 ART.MANUF.DIVERS | MIO \$ | 705.4 | 1081.4 | 1495.0 | 1705.3 | 1841.9 | 2040.8 | 2280.3 | 543.1 | 582.9 | 614.6 | 600.8 | 1616.6 | 644.7 |
| | IND | 100 | 152 | 211 | 240 | 260 | 288 | 321 | 306 | 329 | 347 | 339 | 911 | 375 |
| 9 DIVERS | MIO \$ | 50.7 | 62.7 | 135.2 | 150.4 | 177.0 | 204.4 | 223.9 | 58.0 | 54.1 | 58.1 | 53.8 | 623.7 | 52.1 |
| | IND | 100 | 124 | 257 | 296 | 349 | 403 | 441 | 458 | 427 | 458 | 424 | NS | 411 |
| 0-9 TOUS PRODUITS | MIO \$ | 8585.8 | 11332.6 | 13824.0 | 15624.7 | 17609.9 | 19122.7 | 20471.7 | 5195.3 | 4852.9 | 5516.4 | 5530.2 | 992.9 | 5661.1 |
| | IND | 100 | 132 | 161 | 182 | 205 | 223 | 238 | 242 | 226 | 257 | 258 | 46 | 264 |
| LÄNDER DER KLASSE 2 | | | | | | | | | | | | | | |
| 0,1 ALIMENT-BOISS-TAB. | MIO \$ | 632.2 | 690.5 | 604.8 | 652.5 | 691.3 | 668.3 | 729.8 | 185.5 | 156.3 | 208.5 | 201.2 | 555.8 | 192.8 |
| | IND | 100 | 109 | 96 | 103 | 109 | 106 | 115 | 117 | 99 | 132 | 127 | 352 | 122 |
| 0 ALIMENTATION | MIO \$ | 542.2 | 602.5 | 534.6 | 582.9 | 618.1 | 592.0 | 648.3 | 165.5 | 137.2 | 184.9 | 182.4 | 287.8 | 168.5 |
| | IND | 100 | 111 | 99 | 108 | 114 | 109 | 120 | 122 | 105 | 132 | 124 | 242 | 124 |
| 1 BOISSON, TABAC | MIO \$ | 90.0 | 88.1 | 70.2 | 69.6 | 73.2 | 76.4 | 81.5 | 19.9 | 19.1 | 23.6 | 18.8 | 151.4 | 24.4 |
| | IND | 100 | 98 | 78 | 77 | 81 | 85 | 91 | 89 | 85 | 105 | 83 | 540 | 108 |
| 3 COMBUSTIBLES, ETC | MIO \$ | 233.8 | 206.5 | 155.1 | 102.0 | 111.8 | 124.1 | 129.2 | 27.2 | 29.4 | 42.6 | 30.6 | 81.7 | 33.6 |
| | IND | 100 | 88 | 66 | 44 | 48 | 53 | 55 | 47 | 50 | 73 | 52 | 140 | 57 |
| 2,4 MATIERES PREMIERES | MIO \$ | 105.8 | 121.6 | 139.9 | 158.9 | 161.1 | 169.2 | 172.4 | 44.3 | 39.2 | 48.0 | 48.6 | 64.8 | 47.0 |
| | IND | 100 | 115 | 132 | 150 | 152 | 160 | 163 | 168 | 148 | 181 | 184 | 245 | 178 |
| 2 MAT.PREM.NDA | MIO \$ | 71.2 | 88.9 | 110.3 | 127.1 | 122.9 | 128.1 | 132.6 | 33.1 | 30.2 | 38.2 | 37.7 | 323.7 | 36.8 |
| | IND | 100 | 125 | 155 | 179 | 173 | 180 | 186 | 170 | 170 | 215 | 212 | NS | 207 |
| 4 GRAISSES, HUILES | MIO \$ | 34.6 | 32.8 | 29.6 | 31.8 | 38.1 | 41.1 | 39.8 | 11.2 | 9.0 | 9.8 | 10.9 | 47.6 | 10.2 |
| | IND | 100 | 95 | 85 | 92 | 110 | 119 | 115 | 130 | 104 | 113 | 126 | 550 | 118 |
| 5-8 PROD.MANUFACTURES | MIO \$ | 5099.7 | 5663.9 | 5369.8 | 5886.1 | 6431.8 | 6857.2 | 7147.3 | 1742.9 | 1641.0 | 1971.2 | 1975.8 | 23.4 | 2024.3 |
| | IND | 100 | 111 | 105 | 115 | 126 | 134 | 140 | 137 | 129 | 155 | 155 | 2 | 139 |
| 5 PROD.CHIIMIQUES | MIO \$ | 603.1 | 739.3 | 802.2 | 919.0 | 1030.5 | 1167.1 | 1212.3 | 297.2 | 293.3 | 315.5 | 329.8 | 6.3 | 363.0 |
| | IND | 100 | 123 | 134 | 152 | 171 | 194 | 201 | 197 | 195 | 211 | 219 | 4 | 241 |
| 6 ART.CL.P.MATIERE | MIO \$ | 1930.7 | 1554.1 | 1598.5 | 1733.7 | 1858.9 | 1901.5 | 2026.4 | 489.6 | 446.1 | 573.4 | 546.1 | 2.8 | 527.5 |
| | IND | 100 | 101 | 83 | 90 | 96 | 98 | 105 | 101 | 92 | 119 | 113 | 1 | 109 |
| 7 MACH.MAT.TRANSF. | MIO \$ | 2127.5 | 2439.6 | 2480.6 | 2698.4 | 2989.7 | 3203.7 | 3218.1 | 801.4 | 758.5 | 908.5 | 952.1 | 15.1 | 968.0 |
| | IND | 100 | 115 | 115 | 127 | 141 | 151 | 153 | 145 | 143 | 171 | 183 | 3 | 182 |
| 8 ART.MANUF.DIVERS | MIO \$ | 438.4 | 531.0 | 485.5 | 535.0 | 552.7 | 584.9 | 610.4 | 154.7 | 143.1 | 170.8 | 147.7 | 28.6 | 165.8 |
| | IND | 100 | 121 | 111 | 122 | 126 | 133 | 139 | 141 | 131 | 156 | 135 | 26 | 151 |
| 9 DIVERS | MIO \$ | 123.2 | 53.6 | 81.2 | 91.6 | 109.9 | 129.6 | 116.4 | 31.3 | 26.3 | 30.5 | 34.0 | 24.6 | 27.0 |
| | IND | 100 | 44 | 66 | 74 | 89 | 105 | 94 | 102 | 86 | 99 | 110 | 80 | 88 |
| 0-9 TOUS PRODUITS | MIO \$ | 6194.7 | 6736.2 | 6350.8 | 6891.0 | 7505.9 | 7948.4 | 8295.0 | 2031.2 | 1892.2 | 2300.8 | 2290.1 | 117.3 | 2324.7 |
| | IND | 100 | 109 | 103 | 111 | 121 | 128 | 134 | 131 | 122 | 149 | 148 | 8 | 150 |
| LÄNDER DER KLASSE 3 | | | | | | | | | | | | | | |
| 0,1 ALIMENT-BOISS-TAB. | MIO \$ | 21.7 | 32.8 | 175.0 | 178.3 | 175.5 | 189.3 | 100.1 | 24.2 | 9.8 | 35.6 | 48.8 | 39.4 | 47.5 |
| | IND | 100 | 151 | 806 | 821 | 808 | 871 | 461 | 446 | 181 | 655 | 899 | 725 | 874 |
| 0 ALIMENTATION | MIO \$ | 20.1 | 31.3 | 172.9 | 176.2 | 169.8 | 181.0 | 93.2 | 22.7 | 8.0 | 33.1 | 47.4 | 66.2 | 45.1 |
| | IND | 100 | 156 | 862 | 879 | 847 | 903 | 465 | 452 | 160 | 660 | 946 | NS | 899 |
| 1 BOISSON, TABAC | MIO \$ | 1.7 | 1.4 | 2.1 | 2.2 | 5.7 | 8.2 | 7.0 | 1.6 | 1.8 | 2.5 | 1.4 | 112.1 | 2.4 |
| | IND | 100 | 86 | 127 | 129 | 341 | 492 | 416 | 372 | 434 | 605 | 327 | NS | 572 |
| 3 COMBUSTIBLES, ETC | MIO \$ | 0.4 | 2.9 | 3.5 | 6.1 | 4.7 | 3.8 | 6.2 | 1.7 | 2.1 | 1.4 | 2.3 | 94.1 | 1.6 |
| | IND | 100 | 681 | 813 | NS | NS | 879 | NS | NS | NS | NS | NS | NS | NS |
| 2,4 MATIERES PREMIERES | MIO \$ | 69.0 | 74.7 | 85.8 | 90.5 | 113.5 | 98.3 | 109.3 | 30.4 | 23.3 | 25.8 | 28.6 | 18.0 | 28.0 |
| | IND | 100 | 108 | 124 | 131 | 163 | 143 | 158 | 174 | 135 | 150 | 166 | 104 | 163 |
| 2 MAT.PREM.NDA | MIO \$ | 60.6 | 70.2 | 83.3 | 85.7 | 109.3 | 94.7 | 105.7 | 29.4 | 22.7 | 24.9 | 27.0 | 1.3 | 25.8 |
| | IND | 100 | 116 | 134 | 141 | 180 | 156 | 174 | 194 | 149 | 165 | 178 | 9 | 170 |
| 4 GRAISSES, HUILES | MIO \$ | 8.3 | 4.4 | 4.6 | 4.8 | 4.2 | 3.7 | 3.6 | 1.0 | 0.6 | 0.8 | 1.6 | 5088.9 | 2.2 |
| | IND | 100 | 53 | 55 | 58 | 50 | 44 | 43 | 48 | 29 | 41 | 76 | NS | 108 |
| 5-8 PROD.MANUFACTURES | MIO \$ | 835.2 | 1120.8 | 931.9 | 1047.8 | 1356.9 | 1704.6 | 2296.6 | 629.7 | 552.7 | 579.4 | 593.1 | 1877.1 | 616.9 |
| | IND | 100 | 134 | 112 | 125 | 162 | 204 | 275 | 302 | 265 | 278 | 284 | 899 | 295 |
| 5 PROD.CHIIMIQUES | MIO \$ | 141.4 | 150.6 | 206.7 | 222.7 | 310.3 | 343.1 | 424.4 | 119.3 | 96.4 | 93.1 | 128.0 | 3211.7 | 126.6 |
| | IND | 100 | 107 | 146 | 157 | 219 | 243 | 300 | 337 | 273 | 263 | 362 | NS | 358 |
| 6 ART.CL.P.MATIERE | MIO \$ | 474.6 | 608.5 | 315.2 | 308.9 | 436.6 | 510.4 | 693.4 | 198.2 | 170.0 | 155.1 | 168.3 | 2117.8 | 192.7 |
| | IND | 100 | 128 | 66 | 65 | 92 | 108 | 146 | 167 | 143 | 131 | 142 | NS | 162 |
| 7 MACH.MAT.TRANSF. | MIO \$ | 195.1 | 332.5 | 383.1 | 482.2 | 553.9 | 769.6 | 1044.6 | 260.8 | 247.6 | 304.4 | 272.7 | 955.8 | 257.3 |
| | IND | 100 | 170 | 196 | 247 | 284 | 394 | 535 | 535 | 508 | 624 | 559 | NS | 528 |
| 8 ART.MANUF.DIVERS | MIO \$ | 24.1 | 29.1 | 26.8 | 34.0 | 56.1 | 81.4 | 134.1 | 51.3 | | | | | |

DER HANDEL DER EWG
NACH WARENKLASSEN UND ZONEN

TAB. 8

Entwicklung des Handels
nach Warenklassen und Zonen

import

Werte: Mio \$

| | 1958 | 1960 | 1963 | 1964 | 1965 | 1966 | 1967 | 2.67 | 3.67 | 4.67 | 1.68 | 2.68 | 3.68 |
|---|---------------|--------|--------|--------|--------|--------|--------|--------|--------|--------|--------|--------|--------|
| TEILE 0+1 NAHHRUNGSMITTEL, GETRAENKE, TABAK | | | | | | | | | | | | | |
| MONDE | MIO \$ 4929.2 | 5475.4 | 7080.8 | 7811.0 | 8847.4 | 9345.9 | 9353.5 | 2436.4 | 2179.2 | 9353.5 | 2201.8 | 2437.1 | 2403.5 |
| INTRA CEE | MIO \$ 908.9 | 1297.2 | 1866.9 | 2137.8 | 2627.2 | 2825.2 | 3091.0 | 763.7 | 781.8 | 3091.0 | 763.6 | 882.3 | 971.6 |
| EXTRA CEE | MIO \$ 4020.3 | 4178.1 | 5213.9 | 5673.3 | 6220.2 | 6520.7 | 6262.4 | 1672.7 | 1397.4 | 6262.4 | 1438.2 | 1554.8 | 1431.9 |
| CLASSE 1 | MIO \$ 1519.3 | 1591.2 | 2378.7 | 2555.6 | 2873.2 | 3013.9 | 2829.6 | 693.3 | 631.5 | 2829.6 | 631.1 | 662.4 | 670.8 |
| AELE | MIO \$ 503.6 | 501.5 | 674.5 | 686.2 | 748.5 | 713.9 | 737.0 | 192.1 | 165.8 | 737.0 | 163.1 | 167.0 | 151.2 |
| AUT EUR OCC10 | MIO \$ 382.4 | 276.9 | 493.7 | 582.7 | 630.8 | 654.7 | 670.1 | 148.7 | 123.1 | 670.1 | 164.7 | 133.9 | 110.1 |
| AMERIQUE NORD | MIO \$ 518.1 | 661.2 | 1011.5 | 1077.8 | 1275.1 | 1426.2 | 1184.3 | 293.0 | 272.8 | 1184.3 | 258.9 | 279.1 | 326.5 |
| AUT CLASSE 1 | MIO \$ 115.2 | 151.6 | 199.0 | 208.9 | 218.9 | 219.2 | 238.2 | 59.6 | 69.7 | 238.2 | 44.5 | 82.3 | 83.0 |
| CLASSE 2 | MIO \$ 2307.8 | 2319.4 | 2462.2 | 2773.5 | 2887.4 | 2969.7 | 2854.4 | 834.0 | 623.5 | 2854.4 | 689.6 | 757.4 | 637.8 |
| .ADM | MIO \$ 867.8 | 737.0 | 676.5 | 716.3 | 699.3 | 720.6 | 650.2 | 157.1 | 129.5 | 650.2 | 179.1 | 167.2 | 151.3 |
| .EAMA | MIO \$ 342.3 | 266.5 | 321.3 | 360.8 | 353.7 | 352.3 | 383.3 | 98.9 | 80.1 | 383.3 | 119.4 | 102.6 | 96.0 |
| .DOM | MIO \$ 113.5 | 121.6 | 120.1 | 109.6 | 133.2 | 129.9 | 129.9 | 35.0 | 25.3 | 129.9 | 30.4 | 36.1 | 21.8 |
| .TOM | MIO \$ 6.0 | 7.4 | 9.5 | 8.9 | 10.9 | 11.5 | 14.5 | 3.2 | 3.0 | 14.5 | 5.4 | 4.6 | 4.5 |
| .ALGERIE | MIO \$ 406.0 | 341.6 | 225.6 | 237.0 | 201.4 | 206.2 | 122.4 | 20.0 | 21.1 | 122.4 | 23.8 | 23.8 | 29.0 |
| AFR MEDIT NDA | MIO \$ 250.1 | 214.1 | 261.7 | 264.6 | 233.2 | 242.5 | 240.2 | 96.8 | 22.6 | 240.2 | 62.9 | 74.0 | 29.0 |
| AUT AFRIQUE | MIO \$ 184.3 | 287.7 | 227.5 | 254.4 | 254.2 | 253.3 | 254.4 | 65.7 | 53.1 | 254.4 | 78.0 | 65.7 | 59.1 |
| AMERIQUE C SUD | MIO \$ 797.9 | 905.2 | 1066.7 | 1287.6 | 1419.8 | 1440.6 | 1385.3 | 424.7 | 361.4 | 1385.3 | 285.1 | 362.7 | 331.7 |
| ASIE OCCIDENT | MIO \$ 71.9 | 47.6 | 76.7 | 53.6 | 71.8 | 71.0 | 75.3 | 32.9 | 6.9 | 75.3 | 30.1 | 36.4 | 9.1 |
| AUT CLASSE 2 | MIO \$ 135.7 | 127.8 | 153.1 | 197.0 | 209.2 | 241.7 | 249.1 | 56.8 | 49.9 | 249.1 | 54.4 | 51.4 | 57.5 |
| CLASSE 3 | MIO \$ 184.4 | 255.5 | 366.0 | 333.5 | 444.6 | 520.9 | 561.7 | 140.1 | 138.6 | 561.7 | 113.4 | 130.2 | 118.3 |
| EUROPE ORIENT | MIO \$ 152.9 | 226.8 | 353.2 | 319.6 | 421.4 | 478.9 | 523.6 | 129.3 | 131.6 | 523.6 | 107.1 | 120.8 | 109.2 |
| AUT CLASSE 3 | MIO \$ 31.4 | 28.7 | 12.8 | 13.9 | 23.2 | 41.9 | 38.1 | 10.8 | 7.1 | 38.1 | 6.4 | 9.4 | 9.1 |
| DIVERS NON CL. | MIO \$ 8.9 | 12.0 | 7.0 | 10.7 | 14.9 | 16.3 | 16.7 | 5.3 | 3.8 | 16.7 | 4.0 | 4.8 | 5.0 |
| TEIL 3 MINERALISCHE BRENNSTOFFE | | | | | | | | | | | | | |
| MONDE | MIO \$ 3517.8 | 3501.3 | 4874.7 | 5241.7 | 5465.6 | 5696.2 | 6604.8 | 1401.2 | 1606.3 | 6604.8 | 1824.4 | 1716.4 | 1832.1 |
| INTRA CEE | MIO \$ 744.5 | 834.9 | 969.8 | 989.5 | 956.0 | 1023.0 | 1163.6 | 278.8 | 268.8 | 1163.6 | 336.1 | 292.3 | 326.4 |
| EXTRA CEE | MIO \$ 2773.3 | 2666.4 | 3904.9 | 4252.3 | 4509.6 | 4673.2 | 5441.2 | 1122.5 | 1337.5 | 5441.2 | 1488.3 | 1424.1 | 1505.7 |
| CLASSE 1 | MIO \$ 611.7 | 352.3 | 581.1 | 543.2 | 475.8 | 462.4 | 421.3 | 105.6 | 101.3 | 421.3 | 108.6 | 88.6 | 89.5 |
| AELE | MIO \$ 76.5 | 81.4 | 115.2 | 144.0 | 112.2 | 92.6 | 88.7 | 19.8 | 18.2 | 88.7 | 32.3 | 23.2 | 24.7 |
| AUT EUR OCC10 | MIO \$ 1.8 | 6.6 | 16.0 | 17.0 | 12.8 | 30.7 | 37.2 | 11.6 | 9.0 | 37.2 | 16.7 | 11.3 | 10.4 |
| AMERIQUE NORD | MIO \$ 529.8 | 260.3 | 378.0 | 368.3 | 342.8 | 314.9 | 290.5 | 73.6 | 73.1 | 290.5 | 57.7 | 53.1 | 53.5 |
| AUT CLASSE 1 | MIO \$ 3.7 | 4.0 | 11.9 | 13.9 | 8.1 | 4.2 | 4.9 | 0.6 | 1.0 | 4.9 | 1.9 | 1.0 | 0.9 |
| CLASSE 2 | MIO \$ 1994.1 | 2079.5 | 2980.8 | 3373.5 | 3714.3 | 3850.3 | 4548.7 | 919.9 | 1119.2 | 4548.7 | 1237.4 | 1220.8 | 1294.7 |
| .ADM | MIO \$ 70.5 | 192.2 | 476.9 | 475.3 | 475.9 | 495.8 | 604.7 | 132.5 | 161.6 | 604.7 | 156.3 | 157.2 | 165.3 |
| .EAMA | MIO \$ 10.4 | 16.0 | 14.8 | 15.3 | 19.8 | 16.2 | 17.7 | 5.6 | 4.3 | 17.7 | 2.1 | 1.7 | 2.8 |
| .DOM | MIO \$ 0.0 | 0.0 | 0.0 | 0.0 | 0.0 | 0.0 | 0.0 | 0.0 | 0.0 | 0.0 | 0.0 | 0.0 | 0.0 |
| .TOM | MIO \$ 50.9 | 26.8 | 72.6 | 41.2 | 38.4 | 39.7 | 29.7 | 6.0 | 8.4 | 29.7 | 8.6 | 6.1 | 4.4 |
| .ALGERIE | MIO \$ 9.2 | 149.4 | 389.5 | 418.7 | 445.8 | 557.3 | 120.9 | 148.9 | 557.3 | 148.9 | 149.3 | 158.1 | 158.1 |
| AFR MEDIT NDA | MIO \$ 16.7 | 16.8 | 307.6 | 511.4 | 717.9 | 800.8 | 942.5 | 164.4 | 225.0 | 942.5 | 304.0 | 314.9 | 349.6 |
| AUT AFRIQUE | MIO \$ 2.0 | 3.2 | 30.4 | 43.0 | 65.7 | 84.6 | 111.9 | 44.2 | 19.3 | 111.9 | 1.1 | 1.7 | 0.9 |
| AMERIQUE C SUD | MIO \$ 245.8 | 177.8 | 299.8 | 239.0 | 190.8 | 183.5 | 245.3 | 43.9 | 91.7 | 245.3 | 55.6 | 53.1 | 51.0 |
| ASIE OCCIDENT | MIO \$ 162.3 | 164.0 | 185.6 | 207.5 | 2229.1 | 2260.9 | 2613.7 | 527.3 | 613.3 | 2613.7 | 715.3 | 691.3 | 724.9 |
| AUT CLASSE 2 | MIO \$ 32.8 | 40.6 | 9.7 | 29.3 | 35.8 | 34.7 | 30.6 | 7.6 | 8.2 | 30.6 | 5.0 | 2.5 | 3.0 |
| CLASSE 3 | MIO \$ 167.5 | 220.1 | 331.5 | 324.3 | 305.9 | 354.7 | 450.1 | 93.4 | 108.2 | 450.1 | 136.9 | 108.9 | 117.2 |
| EUROPE ORIENT | MIO \$ 166.6 | 219.8 | 324.3 | 317.0 | 300.9 | 352.1 | 449.4 | 93.2 | 108.1 | 449.4 | 136.8 | 108.7 | 117.1 |
| AUT CLASSE 3 | MIO \$ 0.8 | 0.3 | 7.2 | 7.3 | 5.0 | 2.7 | 0.8 | 0.2 | 0.1 | 0.8 | 0.1 | 0.3 | 0.0 |
| DIVERS NON CL. | MIO \$ 0.0 | 14.5 | 11.5 | 11.3 | 13.5 | 15.8 | 21.1 | 3.6 | 8.8 | 21.1 | 5.5 | 5.9 | 4.3 |
| TEILE 2+4 ROHSTOFFE | | | | | | | | | | | | | |
| MONDE | MIO \$ 5399.4 | 6874.6 | 7214.5 | 8095.8 | 8322.4 | 8864.5 | 8434.4 | 2099.9 | 1990.3 | 8434.4 | 2283.3 | 2153.8 | 2179.9 |
| INTRA CEE | MIO \$ 622.3 | 993.5 | 1203.7 | 1381.4 | 1537.9 | 1700.1 | 1684.8 | 412.1 | 389.5 | 1684.8 | 460.9 | 430.0 | 431.7 |
| EXTRA CEE | MIO \$ 4777.1 | 5881.0 | 6010.8 | 6714.4 | 6784.5 | 7164.4 | 6749.6 | 1687.8 | 1600.8 | 6749.6 | 1822.3 | 1723.7 | 1748.2 |
| CLASSE 1 | MIO \$ 2583.4 | 3217.1 | 3174.9 | 3654.8 | 3551.5 | 3746.2 | 3577.0 | 876.5 | 849.1 | 3577.0 | 984.3 | 953.8 | 944.7 |
| AELE | MIO \$ 792.1 | 927.2 | 1020.3 | 1131.5 | 1158.9 | 1185.2 | 1129.7 | 280.1 | 269.6 | 1129.7 | 308.8 | 315.3 | 307.0 |
| AUT EUR OCC10 | MIO \$ 298.5 | 460.4 | 491.3 | 492.4 | 460.4 | 516.4 | 529.7 | 122.3 | 119.6 | 529.7 | 137.2 | 114.7 | 127.8 |
| AMERIQUE NORD | MIO \$ 887.2 | 1154.9 | 915.2 | 1217.4 | 1199.7 | 1255.4 | 1256.3 | 322.8 | 287.7 | 1256.3 | 365.4 | 365.3 | 353.7 |
| AUT CLASSE 1 | MIO \$ 605.7 | 674.6 | 748.1 | 813.5 | 732.4 | 789.2 | 661.3 | 151.3 | 172.1 | 661.3 | 173.0 | 158.5 | 176.2 |
| CLASSE 2 | MIO \$ 1951.0 | 2306.6 | 2419.8 | 2599.6 | 2679.4 | 2793.3 | 2515.6 | 655.2 | 574.4 | 2515.6 | 690.4 | 625.7 | 633.9 |
| .ADM | MIO \$ 463.4 | 483.3 | 510.8 | 583.8 | 570.3 | 605.8 | 595.2 | 157.9 | 149.1 | 595.2 | 158.4 | 156.7 | 162.4 |
| .EAMA | MIO \$ 408.1 | 424.8 | 446.9 | 526.3 | 509.7 | 549.6 | 544.1 | 144.0 | 136.7 | 544.1 | 144.4 | 143.7 | 147.4 |
| .DOM | MIO \$ 0.2 | 0.7 | 0.4 | 1.3 | 1.6 | 1.6 | 1.2 | 0.4 | 0.2 | 1.6 | 0.2 | 0.3 | 0.3 |
| .TOM | MIO \$ 16.0 | 15.4 | 29.3 | 25.5 | 24.6 | 23.1 | 24.4 | 7.1 | 6.7 | 24.4 | 7.1 | 6.1 | 8.1 |
| .ALGERIE | MIO \$ 39.1 | 42.3 | 34.2 | 30.7 | 34.4 | 31.5 | 25.6 | 6.4 | 7.1 | 31.5 | 6.7 | 6.6 | 6.5 |
| AFR MEDIT NDA | MIO \$ 208.0 | 215.0 | 198.1 | 213.4 | 219.3 | 226.9 | 188.1 | 52.4 | 42.6 | 188.1 | 51.9 | 48.7 | 43.9 |
| AUT AFRIQUE | MIO \$ 272.1 | 351.5 | 395.4 | 435.6 | 463.1 | 494.1 | 429.9 | 108.9 | 101.1 | 429.9 | 118.5 | 110.3 | 116.7 |
| AMERIQUE C SUD | MIO \$ 387.6 | 501.8 | 666.4 | 672.2 | 690.9 | 723.9 | 662.7 | 173.1 | 151.2 | 662.7 | 175.0 | 165.7 | 164.8 |
| ASIE OCCIDENT | MIO \$ 79.7 | 82.3 | 92.9 | 72.8 | 103.9 | 124.8 | 96.1 | 28.1 | 18.1 | 96.1 | 30.1 | 25.7 | 19.9 |
| AUT CLASSE 2 | MIO \$ 540.1 | 672.7 | 552.2 | 621.8 | 632.0 | 617.8 | 543.6 | 112.3 | 112.3 | 543.6 | 156.5 | 118.2 | 126.2 |
| CLASSE 3 | MIO \$ 233.9 | 352.8 | 415.1 | 459.1 | 552.9 | 623.8 | 656.5 | 156.1 | 177.3 | 656.5 | 147.5 | 143.9 | 169.3 |
| EUROPE ORIENT | MIO \$ 176.6 | 267.4 | 358.5 | 378.2 | 433.5 | 479.4 | 534.2 | 120.1 | 152.9 | 534.2 | 121.3 | 113.4 | 139.5 |
| AUT CLASSE 3 | MIO \$ 57.3 | 85.4 | 56.6 | 80.9 | 119.3 | 144.4 | 122.3 | 36.0 | 24.4 | 122.3 | 26.2 | 30.5 | 29.8 |
| DIVERS NON CL. | MIO \$ 8.9 | 4.5 | 1.1 | 0.8 | 0.7 | 1.1 | 0.5 | 0.1 | 0.1 | 0.5 | 0.1 | 0.2 | 0.4 |

TAB. 8

COMMERCE DE LA CEE
PAR CLASSES DE PRODUITS ET PAR ZONES

export

Évolution du commerce
par classes de produits et par zones

Valeurs : Mio \$

| | 1958 | 1960 | 1963 | 1964 | 1965 | 1966 | 1967 | 2.67 | 3.67 | 4.67 | 1.68 | 2.68 | 3.68 |
|---|---------------|--------|--------|--------|--------|--------|--------|--------|--------|--------|--------|--------|--------|
| SECTION 0+1 PRODUITS ALIMENTAIRES, BOISSONS ET TABACS | | | | | | | | | | | | | |
| MONDE | MIO \$ 2404.7 | 2926.7 | 3816.1 | 4203.5 | 4880.8 | 5044.1 | 5493.8 | 1388.9 | 1306.3 | 5493.8 | 1406.5 | 1492.3 | 1617.8 |
| INTRA CEE | MIO \$ 885.8 | 1290.8 | 1863.4 | 2100.1 | 2623.0 | 2787.0 | 3116.4 | 774.5 | 772.3 | 3116.4 | 785.7 | 889.9 | 967.1 |
| EXTRA CEE | MIO \$ 1518.9 | 1635.9 | 1952.7 | 2103.4 | 2257.8 | 2257.1 | 2377.4 | 614.3 | 534.1 | 2377.4 | 620.8 | 602.3 | 650.7 |
| CLASSE 1 | MIO \$ 856.3 | 897.7 | 1161.2 | 1257.7 | 1379.9 | 1387.0 | 1534.5 | 401.1 | 364.6 | 1534.5 | 368.2 | 386.1 | 407.2 |
| AELÉ | MIO \$ 610.3 | 636.5 | 818.8 | 877.9 | 942.8 | 905.7 | 984.2 | 262.8 | 236.1 | 984.2 | 238.7 | 246.3 | 243.6 |
| AUT EUR OCCID | MIO \$ 45.0 | 47.0 | 100.3 | 122.9 | 155.8 | 141.6 | 164.1 | 41.6 | 30.3 | 164.1 | 40.8 | 40.4 | 35.2 |
| AMÉRIQUE NORD | MIO \$ 173.1 | 186.3 | 208.5 | 217.4 | 236.4 | 286.2 | 320.3 | 80.2 | 77.8 | 320.3 | 73.5 | 81.0 | 99.6 |
| AUT CLASSE 1 | MIO \$ 25.9 | 27.9 | 33.6 | 39.4 | 44.9 | 53.5 | 65.9 | 16.5 | 20.4 | 65.9 | 15.7 | 18.3 | 28.8 |
| CLASSE 2 | MIO \$ 632.2 | 690.5 | 604.8 | 652.5 | 691.3 | 668.3 | 729.8 | 185.5 | 156.3 | 729.8 | 201.2 | 173.5 | 192.8 |
| -ADM | MIO \$ 322.7 | 357.4 | 269.1 | 270.3 | 286.5 | 255.6 | 251.1 | 61.5 | 53.8 | 251.1 | 68.6 | 62.9 | 64.2 |
| -EAMA | MIO \$ 101.8 | 91.3 | 106.6 | 110.0 | 111.1 | 111.0 | 113.3 | 31.3 | 24.0 | 113.3 | 29.5 | 31.9 | 32.0 |
| -DOM | MIO \$ 24.9 | 24.1 | 34.0 | 39.4 | 44.2 | 48.3 | 55.3 | 13.3 | 12.7 | 55.3 | 13.2 | 11.9 | 16.3 |
| -TOM | MIO \$ 15.6 | 16.4 | 18.3 | 18.4 | 20.0 | 20.8 | 24.7 | 6.1 | 6.0 | 24.7 | 5.6 | 5.9 | 7.5 |
| -ALGERIE | MIO \$ 180.4 | 225.6 | 110.3 | 102.5 | 111.2 | 75.5 | 57.7 | 10.8 | 11.2 | 57.7 | 20.3 | 15.2 | 8.4 |
| AFR MEDIT NDA | MIO \$ 82.4 | 69.9 | 56.0 | 75.6 | 92.3 | 87.4 | 111.6 | 30.0 | 21.8 | 111.6 | 25.4 | 17.5 | 28.4 |
| AUT AFRIQUE | MIO \$ 38.7 | 51.7 | 56.2 | 56.8 | 62.5 | 67.2 | 74.0 | 18.5 | 16.6 | 74.0 | 17.4 | 16.6 | 18.0 |
| AMÉRIQUE C SUD | MIO \$ 58.7 | 64.9 | 72.9 | 76.7 | 69.0 | 92.4 | 97.2 | 25.9 | 24.0 | 97.2 | 27.0 | 24.5 | 25.4 |
| ASIE OCCIDENT | MIO \$ 56.7 | 70.0 | 62.4 | 73.2 | 80.7 | 77.3 | 84.3 | 20.1 | 18.3 | 84.3 | 28.0 | 22.2 | 21.8 |
| AUT CLASSE 2 | MIO \$ 73.1 | 76.7 | 88.1 | 99.9 | 100.3 | 86.4 | 111.7 | 29.5 | 21.8 | 111.7 | 34.8 | 30.0 | 34.0 |
| CLASSE 3 | MIO \$ 21.7 | 32.8 | 175.0 | 178.3 | 175.5 | 189.3 | 100.1 | 24.2 | 9.8 | 100.1 | 48.8 | 39.8 | 47.5 |
| EUROPE ORIENT | MIO \$ 21.3 | 32.6 | 132.4 | 146.2 | 169.0 | 179.8 | 93.0 | 21.3 | 9.8 | 93.0 | 48.1 | 24.5 | 36.1 |
| AUT CLASSE 3 | MIO \$ 0.4 | 0.1 | 42.6 | 32.1 | 6.5 | 9.5 | 7.2 | 2.9 | 0.0 | 7.2 | 0.7 | 15.4 | 11.4 |
| DIVERS NON CL. | MIO \$ 10.7 | 14.9 | 11.7 | 14.9 | 11.2 | 12.4 | 12.9 | 3.5 | 3.3 | 12.9 | 2.6 | 2.9 | 3.2 |
| SECTION 3 PRODUITS ENERGETIQUES | | | | | | | | | | | | | |
| MONDE | MIO \$ 1695.4 | 1796.1 | 2113.3 | 2139.5 | 2210.4 | 2248.0 | 2376.5 | 555.8 | 581.1 | 2376.5 | 647.0 | 619.9 | 692.2 |
| INTRA CEE | MIO \$ 782.5 | 873.7 | 1073.7 | 1098.1 | 1100.1 | 1115.0 | 1205.1 | 280.2 | 295.5 | 1205.1 | 333.7 | 301.3 | 347.7 |
| EXTRA CEE | MIO \$ 912.8 | 922.4 | 1039.6 | 1041.4 | 1110.3 | 1133.0 | 1171.4 | 275.6 | 285.6 | 1171.4 | 313.3 | 318.6 | 344.5 |
| CLASSE 1 | MIO \$ 572.5 | 580.8 | 700.6 | 685.3 | 757.5 | 758.1 | 777.1 | 183.1 | 190.0 | 777.1 | 217.8 | 222.0 | 235.7 |
| AELÉ | MIO \$ 501.3 | 513.6 | 637.6 | 615.9 | 673.6 | 666.1 | 650.4 | 153.7 | 162.0 | 650.4 | 176.0 | 180.9 | 195.6 |
| AUT EUR OCCID | MIO \$ 62.7 | 53.8 | 45.2 | 52.8 | 65.3 | 59.9 | 79.2 | 18.3 | 17.4 | 79.2 | 25.0 | 23.1 | 21.4 |
| AMÉRIQUE NORD | MIO \$ 6.1 | 6.7 | 11.3 | 7.5 | 11.9 | 25.8 | 36.2 | 8.3 | 8.9 | 36.2 | 14.7 | 16.0 | 16.7 |
| AUT CLASSE 1 | MIO \$ 2.4 | 7.0 | 6.6 | 6.1 | 6.7 | 10.3 | 11.2 | 2.7 | 1.7 | 11.2 | 2.0 | 2.1 | 2.0 |
| CLASSE 2 | MIO \$ 233.8 | 206.5 | 155.1 | 102.0 | 111.9 | 124.1 | 129.2 | 27.2 | 29.4 | 129.2 | 30.6 | 31.2 | 33.6 |
| -ADM | MIO \$ 122.3 | 99.1 | 70.9 | 31.3 | 26.9 | 29.2 | 27.4 | 6.1 | 7.0 | 27.4 | 7.5 | 6.3 | 8.4 |
| -EAMA | MIO \$ 18.7 | 14.1 | 22.3 | 17.1 | 16.5 | 17.2 | 17.2 | 4.1 | 4.1 | 17.2 | 4.0 | 2.8 | 3.9 |
| -DOM | MIO \$ 0.2 | 0.2 | 0.3 | 0.2 | 0.2 | 0.3 | 0.3 | 0.1 | 0.1 | 0.3 | 0.1 | 0.1 | 0.1 |
| -TOM | MIO \$ 26.3 | 3.7 | 1.1 | 1.7 | 1.2 | 2.9 | 0.8 | 0.1 | 0.1 | 0.8 | 0.6 | 1.2 | 1.9 |
| -ALGERIE | MIO \$ 77.1 | 81.6 | 47.2 | 15.2 | 9.1 | 7.8 | 10.5 | 1.8 | 2.2 | 10.5 | 2.8 | 2.2 | 2.4 |
| AFR MEDIT NDA | MIO \$ 47.7 | 24.9 | 19.9 | 22.9 | 21.7 | 21.7 | 27.6 | 6.4 | 6.4 | 27.6 | 9.4 | 7.4 | 8.8 |
| AUT AFRIQUE | MIO \$ 19.9 | 22.0 | 30.0 | 20.4 | 21.9 | 21.3 | 33.6 | 5.9 | 8.3 | 33.6 | 6.7 | 7.3 | 8.7 |
| AMÉRIQUE C SUD | MIO \$ 5.6 | 6.0 | 5.5 | 10.1 | 9.9 | 7.8 | 10.3 | 1.6 | 3.8 | 10.3 | 1.3 | 2.9 | 6.2 |
| ASIE OCCIDENT | MIO \$ 19.8 | 17.2 | 16.1 | 10.7 | 11.5 | 8.8 | 13.3 | 3.6 | 2.7 | 13.3 | 3.3 | 5.4 | 4.1 |
| AUT CLASSE 2 | MIO \$ 10.6 | 13.8 | 7.7 | 9.5 | 19.0 | 30.3 | 15.0 | 4.7 | 2.4 | 15.0 | 2.4 | 2.0 | 2.5 |
| CLASSE 3 | MIO \$ 0.4 | 2.9 | 3.5 | 6.1 | 4.7 | 3.8 | 6.2 | 1.7 | 2.1 | 6.2 | 2.3 | 1.5 | 1.6 |
| EUROPE ORIENT | MIO \$ 0.2 | 2.7 | 3.5 | 5.9 | 4.7 | 3.7 | 6.0 | 1.7 | 2.0 | 6.0 | 2.2 | 1.5 | 1.6 |
| AUT CLASSE 3 | MIO \$ 0.2 | 0.2 | 0.0 | 0.1 | 0.0 | 0.1 | 0.2 | 0.0 | 0.1 | 0.2 | 0.0 | 0.0 | 0.0 |
| DIVERS NON CL. | MIO \$ 106.1 | 132.2 | 180.5 | 248.1 | 236.2 | 247.1 | 258.9 | 63.6 | 64.1 | 258.9 | 62.7 | 63.8 | 73.6 |
| SECTION 2+4 MATIERES PREMIERES | | | | | | | | | | | | | |
| MONDE | MIO \$ 1146.9 | 1678.0 | 2067.4 | 2330.2 | 2543.2 | 2743.3 | 2749.5 | 676.0 | 628.7 | 2749.5 | 742.2 | 677.7 | 715.6 |
| INTRA CEE | MIO \$ 583.8 | 963.9 | 1186.2 | 1360.3 | 1520.8 | 1667.7 | 1654.6 | 406.4 | 373.6 | 1654.6 | 457.2 | 418.7 | 432.0 |
| EXTRA CEE | MIO \$ 563.1 | 714.1 | 881.2 | 969.9 | 1022.4 | 1075.6 | 1094.9 | 269.6 | 255.2 | 1094.9 | 284.9 | 259.0 | 283.5 |
| CLASSE 1 | MIO \$ 388.0 | 517.0 | 654.3 | 719.5 | 746.6 | 806.9 | 811.9 | 194.5 | 192.4 | 811.9 | 207.4 | 186.7 | 208.3 |
| AELÉ | MIO \$ 244.4 | 331.5 | 395.8 | 443.5 | 455.2 | 482.5 | 477.4 | 114.2 | 111.0 | 477.4 | 118.8 | 108.2 | 118.8 |
| AUT EUR OCCID | MIO \$ 41.8 | 50.2 | 89.8 | 98.2 | 113.5 | 141.4 | 142.1 | 35.1 | 31.6 | 142.1 | 38.2 | 34.0 | 35.7 |
| AMÉRIQUE NORD | MIO \$ 84.3 | 112.1 | 131.7 | 140.2 | 137.4 | 143.5 | 140.7 | 32.3 | 35.7 | 140.7 | 38.6 | 33.2 | 43.0 |
| AUT CLASSE 1 | MIO \$ 17.5 | 23.3 | 36.9 | 37.6 | 40.5 | 39.6 | 51.7 | 13.0 | 14.1 | 51.7 | 11.7 | 11.4 | 10.8 |
| CLASSE 2 | MIO \$ 105.8 | 121.6 | 139.9 | 158.9 | 161.1 | 169.2 | 172.4 | 44.3 | 39.2 | 172.4 | 48.6 | 39.9 | 47.0 |
| -ADM | MIO \$ 40.3 | 35.3 | 35.5 | 40.6 | 41.9 | 39.6 | 36.1 | 10.1 | 7.6 | 36.1 | 10.2 | 8.2 | 9.2 |
| -EAMA | MIO \$ 5.3 | 5.4 | 6.3 | 7.2 | 7.8 | 8.7 | 9.8 | 2.6 | 2.1 | 9.8 | 3.1 | 2.7 | 2.9 |
| -DOM | MIO \$ 2.9 | 2.5 | 4.3 | 5.2 | 5.3 | 5.4 | 6.0 | 1.4 | 1.4 | 6.0 | 1.4 | 1.1 | 1.7 |
| -TOM | MIO \$ 1.3 | 1.4 | 1.4 | 1.3 | 2.0 | 2.1 | 1.7 | 0.4 | 0.4 | 1.7 | 0.5 | 0.4 | 0.9 |
| -ALGERIE | MIO \$ 30.8 | 26.0 | 23.5 | 26.9 | 26.8 | 23.4 | 18.5 | 5.6 | 3.6 | 18.5 | 5.2 | 4.0 | 3.6 |
| AFR MEDIT NDA | MIO \$ 22.3 | 20.2 | 26.8 | 25.1 | 24.1 | 27.9 | 28.7 | 8.4 | 6.2 | 28.7 | 7.4 | 6.5 | 8.5 |
| AUT AFRIQUE | MIO \$ 3.8 | 5.7 | 10.7 | 11.2 | 14.7 | 17.1 | 17.3 | 4.2 | 4.4 | 17.3 | 3.9 | 3.3 | 4.5 |
| AMÉRIQUE C SUD | MIO \$ 18.9 | 23.9 | 26.6 | 32.5 | 30.7 | 28.3 | 30.6 | 6.5 | 7.9 | 30.6 | 9.4 | 7.3 | 9.4 |
| ASIE OCCIDENT | MIO \$ 14.9 | 23.5 | 25.2 | 34.5 | 33.9 | 39.0 | 39.9 | 9.4 | 8.5 | 39.9 | 12.5 | 10.4 | 10.4 |
| AUT CLASSE 2 | MIO \$ 6.4 | 9.5 | 11.0 | 15.0 | 15.9 | 17.3 | 19.8 | 5.6 | 4.6 | 19.8 | 5.2 | 3.9 | 4.9 |
| CLASSE 3 | MIO \$ 69.0 | 74.7 | 85.8 | 90.5 | 113.5 | 98.3 | 109.3 | 30.4 | 23.3 | 109.3 | 28.6 | 32.2 | 28.0 |
| EUROPE ORIENT | MIO \$ 62.6 | 61.4 | 85.2 | 85.8 | 106.3 | 93.6 | 101.1 | 28.8 | 21.1 | 101.1 | 25.1 | 29.4 | 25.4 |
| AUT CLASSE 3 | MIO \$ 6.4 | 13.2 | 2.6 | 4.7 | 7.2 | 4.7 | 8.2 | 1.6 | 2.2 | 8.2 | 3.4 | 2.8 | 2.6 |
| DIVERS NON CL. | MIO \$ 0.3 | 0.7 | 1.2 | 0.9 | 1.3 | 1.1 | 1.4 | 0.3 | 0.3 | 1.4 | 0.4 | 0.2 | 0.2 |

DER HANDEL DER EWG
NACH WARENKLASSEN UND ZONEN

TAB. 8

Entwicklung des Handels
nach Warenklassen und Zonen

import

Werte: Mio \$

| | 1958 | 1960 | 1963 | 1964 | 1965 | 1966 | 1967 | 2.67 | 3.67 | 4.67 | 1.68 | 2.68 | 3.68 |
|---|---------------|--------|---------|---------|---------|---------|---------|--------|--------|---------|--------|--------|--------|
| TEIL 5 CHEMISCHE ERZEUGNISSE | | | | | | | | | | | | | |
| MONDE | MIO \$ 1099.9 | 1652.4 | 2200.6 | 2582.4 | 2963.1 | 3353.4 | 3747.7 | 944.1 | 863.5 | 3747.7 | 1077.6 | 1042.9 | 1122.0 |
| INTRA CEE | MIO \$ 486.2 | 745.6 | 1130.9 | 1374.5 | 1614.2 | 1918.6 | 2212.8 | 545.7 | 507.5 | 2212.8 | 656.2 | 620.3 | 682.3 |
| EXTRA CEE | MIO \$ 613.7 | 906.7 | 1069.8 | 1207.9 | 1348.9 | 1434.8 | 1534.9 | 398.4 | 356.1 | 1534.9 | 421.4 | 422.6 | 439.7 |
| CLASSE 1 | MIO \$ 519.1 | 781.7 | 940.0 | 1069.8 | 1193.0 | 1247.1 | 1334.4 | 346.7 | 306.8 | 1334.4 | 372.3 | 372.9 | 384.0 |
| AELÉ | MIO \$ 238.4 | 344.8 | 445.7 | 496.6 | 533.2 | 562.0 | 622.9 | 156.0 | 142.7 | 622.9 | 168.2 | 173.5 | 164.5 |
| AUT EUR OCCID | MIO \$ 12.8 | 20.6 | 18.9 | 25.3 | 40.3 | 39.9 | 47.7 | 12.8 | 12.4 | 47.7 | 13.7 | 13.4 | 15.0 |
| AMÉRIQUE NORD | MIO \$ 259.3 | 396.0 | 447.9 | 516.3 | 564.2 | 573.7 | 606.9 | 163.2 | 140.0 | 606.9 | 178.3 | 172.6 | 191.1 |
| AUT CLASSE 1 | MIO \$ 8.7 | 20.3 | 27.6 | 31.7 | 55.4 | 71.5 | 96.8 | 14.7 | 11.8 | 56.8 | 12.1 | 13.4 | 13.3 |
| CLASSE 2 | MIO \$ 54.0 | 64.6 | 74.2 | 68.6 | 72.4 | 88.1 | 86.1 | 23.4 | 20.3 | 86.1 | 20.5 | 20.6 | 25.4 |
| .AOM | MIO \$ 11.3 | 12.7 | 9.5 | 9.2 | 10.3 | 13.7 | 17.8 | 5.0 | 4.0 | 17.8 | 3.9 | 4.0 | 4.8 |
| .EAMA | MIO \$ 3.0 | 2.5 | 2.9 | 2.8 | 2.9 | 3.1 | 5.6 | 1.4 | 1.3 | 5.6 | 0.8 | 0.8 | 1.5 |
| .DOM | MIO \$ 2.9 | 4.3 | 2.9 | 3.5 | 3.9 | 4.1 | 4.9 | 1.2 | 1.3 | 4.9 | 0.9 | 1.0 | 1.1 |
| .TOM | MIO \$ 0.2 | 0.1 | 1.4 | 0.3 | 0.8 | 4.6 | 5.7 | 1.8 | 1.1 | 5.7 | 1.7 | 1.9 | 1.9 |
| .ALGERIE | MIO \$ 5.2 | 5.9 | 2.7 | 2.5 | 2.8 | 1.9 | 1.7 | 0.7 | 0.3 | 1.7 | 0.5 | 0.3 | 0.4 |
| AFR MEDIT NDA | MIO \$ 8.6 | 6.9 | 6.2 | 6.7 | 7.2 | 5.4 | 6.2 | 2.2 | 2.2 | 6.2 | 0.7 | 2.0 | 1.9 |
| AUT AFRIQUE | MIO \$ 0.6 | 4.9 | 12.6 | 9.6 | 6.5 | 8.2 | 6.3 | 1.6 | 1.7 | 6.3 | 1.5 | 1.3 | 1.5 |
| AMÉRIQUE C SUD | MIO \$ 26.4 | 29.8 | 34.3 | 31.6 | 33.5 | 42.4 | 44.9 | 12.2 | 9.8 | 44.9 | 11.7 | 11.1 | 13.9 |
| ASIE OCCIDENT | MIO \$ 5.1 | 4.3 | 4.2 | 3.5 | 4.4 | 4.4 | 4.7 | 1.0 | 1.2 | 4.7 | 1.0 | 1.1 | 1.6 |
| AUT CLASSE 2 | MIO \$ 5.1 | 6.1 | 7.5 | 8.1 | 10.5 | 14.0 | 6.2 | 1.4 | 1.4 | 6.2 | 1.6 | 1.1 | 1.6 |
| CLASSE 3 | MIO \$ 40.5 | 60.4 | 55.5 | 69.4 | 83.2 | 99.5 | 114.3 | 28.3 | 28.9 | 114.3 | 28.6 | 29.1 | 30.3 |
| EUROPE ORIENT | MIO \$ 35.4 | 56.4 | 50.5 | 60.7 | 68.2 | 81.6 | 98.6 | 23.9 | 26.2 | 98.6 | 29.7 | 25.4 | 25.7 |
| AUT CLASSE 3 | MIO \$ 7.0 | 4.0 | 5.0 | 8.6 | 14.4 | 17.9 | 15.7 | 4.8 | 2.7 | 15.7 | 3.9 | 3.7 | 4.6 |
| DIVERS NON CL. | MIO \$ 0.0 | 0.0 | 0.1 | 0.1 | 0.2 | 0.1 | 0.1 | 0.0 | 0.0 | 0.1 | 0.0 | 0.0 | 0.0 |
| TEIL 7 MASCHINEN UND FAHRZEUGE | | | | | | | | | | | | | |
| MONDE | MIO \$ 2897.4 | 4265.8 | 7519.7 | 8219.0 | 8816.7 | 9995.5 | 10551.7 | 2789.3 | 2313.5 | 10551.7 | 2867.1 | 3006.8 | 2886.8 |
| INTRA CEE | MIO \$ 1514.5 | 2237.4 | 4369.0 | 4867.5 | 5362.9 | 6272.5 | 6557.8 | 1717.6 | 1449.0 | 6557.8 | 1791.6 | 1833.4 | 1784.9 |
| EXTRA CEE | MIO \$ 1382.9 | 2028.4 | 3150.7 | 3351.5 | 3453.7 | 3717.1 | 3993.9 | 1071.7 | 864.5 | 3993.9 | 1075.4 | 1173.4 | 1101.9 |
| CLASSE 1 | MIO \$ 1343.1 | 1975.9 | 3076.7 | 3275.3 | 3366.2 | 3645.0 | 3869.2 | 1043.8 | 837.5 | 3869.2 | 1036.4 | 1131.1 | 1066.3 |
| AELÉ | MIO \$ 753.1 | 996.6 | 1665.8 | 1733.1 | 1785.9 | 1942.4 | 1920.9 | 506.3 | 421.8 | 1920.9 | 501.5 | 525.2 | 515.6 |
| AUT EUR OCCID | MIO \$ 7.6 | 9.0 | 30.0 | 43.5 | 62.0 | 59.8 | 67.6 | 17.2 | 13.6 | 67.6 | 16.1 | 15.3 | 20.1 |
| AMÉRIQUE NORD | MIO \$ 558.5 | 961.3 | 1337.4 | 1440.5 | 1439.4 | 1543.1 | 1742.8 | 491.1 | 364.7 | 1742.8 | 477.6 | 541.8 | 475.4 |
| AUT CLASSE 1 | MIO \$ 17.8 | 8.9 | 43.5 | 58.2 | 78.9 | 99.7 | 137.9 | 29.3 | 37.3 | 137.9 | 41.2 | 48.8 | 55.2 |
| CLASSE 2 | MIO \$ 19.1 | 16.7 | 27.5 | 20.8 | 18.8 | 27.6 | 37.7 | 7.6 | 11.1 | 37.7 | 16.4 | 12.2 | 10.4 |
| .AOM | MIO \$ 3.4 | 5.1 | 6.3 | 4.7 | 1.4 | 2.7 | 2.8 | 0.4 | 0.6 | 2.8 | 0.7 | 0.4 | 0.7 |
| .EAMA | MIO \$ 0.7 | 3.7 | 0.6 | 0.5 | 0.3 | 0.9 | 1.3 | 0.1 | 0.2 | 1.3 | 0.4 | 0.2 | 0.3 |
| .DOM | MIO \$ 0.0 | 0.0 | 0.0 | 0.0 | 0.0 | 0.0 | 0.0 | 0.0 | 0.0 | 0.0 | 0.0 | 0.0 | 0.1 |
| .TOM | MIO \$ 1.5 | 0.3 | 0.1 | 0.3 | 0.2 | 0.5 | 0.6 | 0.0 | 0.3 | 0.6 | 0.1 | 0.0 | 0.1 |
| .ALGERIE | MIO \$ 1.2 | 1.1 | 5.6 | 4.0 | 0.8 | 1.3 | 0.8 | 0.3 | 0.1 | 0.8 | 0.2 | 0.1 | 0.2 |
| AFR MEDIT NDA | MIO \$ 4.4 | 5.3 | 0.6 | 0.9 | 0.9 | 1.7 | 0.8 | 0.2 | 0.2 | 0.8 | 0.7 | 0.4 | 0.3 |
| AUT AFRIQUE | MIO \$ 2.0 | 0.8 | 6.5 | 2.2 | 2.9 | 1.9 | 2.3 | 0.4 | 0.6 | 2.3 | 0.2 | 1.4 | 0.2 |
| AMÉRIQUE C SUD | MIO \$ 6.1 | 3.0 | 4.6 | 5.3 | 5.2 | 5.9 | 13.3 | 3.3 | 4.3 | 13.3 | 3.8 | 3.8 | 3.1 |
| ASIE OCCIDENT | MIO \$ 1.0 | 1.2 | 4.8 | 1.9 | 3.4 | 5.8 | 9.5 | 1.1 | 3.2 | 9.5 | 3.3 | 3.3 | 2.5 |
| AUT CLASSE 2 | MIO \$ 2.2 | 1.4 | 4.8 | 5.8 | 4.8 | 8.7 | 9.0 | 2.1 | 2.2 | 9.0 | 7.8 | 3.1 | 3.6 |
| CLASSE 3 | MIO \$ 20.6 | 35.7 | 46.3 | 55.3 | 68.0 | 74.4 | 76.9 | 20.1 | 15.9 | 76.9 | 22.6 | 30.0 | 25.1 |
| EUROPE ORIENT | MIO \$ 20.6 | 35.7 | 46.1 | 54.9 | 67.6 | 73.7 | 76.4 | 20.0 | 15.8 | 76.4 | 22.5 | 29.9 | 25.0 |
| AUT CLASSE 3 | MIO \$ 0.0 | 0.0 | 0.2 | 0.4 | 0.4 | 0.7 | 0.5 | 0.2 | 0.1 | 0.5 | 0.1 | 0.1 | 0.2 |
| DIVERS NON CL. | MIO \$ 0.0 | 0.0 | 0.2 | 0.2 | 0.7 | 0.1 | 0.1 | 0.1 | 0.0 | 0.1 | 0.0 | 0.0 | 0.0 |
| TEILE 6+8 ANDERE BEARBEITETE WAREN | | | | | | | | | | | | | |
| MONDE | MIO \$ 4917.7 | 7640.6 | 10207.1 | 11997.0 | 13308.6 | 15421.4 | 15296.8 | 3833.4 | 3589.6 | 15296.8 | 4342.4 | 4125.1 | 4559.4 |
| INTRA CEE | MIO \$ 2457.8 | 3976.6 | 5771.9 | 6953.8 | 7751.2 | 8957.6 | 9117.7 | 2262.6 | 2134.9 | 9117.7 | 2593.5 | 2438.8 | 2720.7 |
| EXTRA CEE | MIO \$ 2459.9 | 3663.9 | 4435.2 | 5043.2 | 5557.4 | 6463.8 | 6179.1 | 1570.9 | 1454.7 | 6179.1 | 1748.9 | 1686.3 | 1838.7 |
| CLASSE 1 | MIO \$ 1849.7 | 2698.3 | 3366.1 | 3811.3 | 4124.6 | 4550.1 | 4357.9 | 1116.3 | 1020.4 | 4357.9 | 1189.0 | 1175.6 | 1289.2 |
| AELÉ | MIO \$ 1177.3 | 1545.2 | 2045.2 | 2265.8 | 2415.0 | 2578.5 | 2418.7 | 607.8 | 565.0 | 2418.7 | 680.4 | 649.6 | 680.2 |
| AUT EUR OCCID | MIO \$ 112.1 | 202.1 | 304.1 | 344.1 | 399.4 | 471.7 | 470.4 | 112.9 | 110.7 | 470.4 | 127.8 | 139.1 | 147.8 |
| AMÉRIQUE NORD | MIO \$ 469.4 | 830.9 | 762.3 | 931.4 | 984.5 | 1074.9 | 1056.5 | 295.4 | 244.9 | 1056.5 | 273.0 | 272.7 | 331.8 |
| AUT CLASSE 1 | MIO \$ 91.0 | 120.0 | 254.5 | 269.9 | 325.7 | 435.0 | 412.3 | 100.2 | 99.8 | 412.3 | 107.8 | 114.2 | 129.5 |
| CLASSE 2 | MIO \$ 477.4 | 774.0 | 810.4 | 973.6 | 1125.3 | 1515.4 | 1464.7 | 368.8 | 350.5 | 1464.7 | 453.3 | 412.3 | 440.3 |
| .AOM | MIO \$ 179.5 | 268.6 | 222.3 | 266.5 | 287.4 | 436.0 | 407.4 | 124.0 | 85.0 | 407.4 | 140.1 | 118.3 | 108.0 |
| .EAMA | MIO \$ 148.5 | 235.4 | 203.4 | 243.3 | 258.6 | 395.2 | 355.2 | 111.7 | 70.2 | 355.2 | 126.4 | 106.2 | 90.7 |
| .DOM | MIO \$ 0.2 | 0.1 | 0.0 | 0.2 | 0.2 | 0.2 | 0.4 | 0.1 | 0.0 | 0.4 | 0.2 | 0.2 | 0.3 |
| .TOM | MIO \$ 22.0 | 25.3 | 10.6 | 15.2 | 20.5 | 31.8 | 43.3 | 10.1 | 13.0 | 43.3 | 11.6 | 10.3 | 14.8 |
| .ALGERIE | MIO \$ 8.9 | 7.9 | 8.2 | 7.9 | 8.1 | 8.1 | 8.5 | 2.2 | 1.8 | 8.5 | 2.0 | 1.6 | 2.3 |
| AFR MEDIT NDA | MIO \$ 33.8 | 33.9 | 26.4 | 32.9 | 27.7 | 28.0 | 27.5 | 7.3 | 6.6 | 27.5 | 6.1 | 8.4 | 7.4 |
| AUT AFRIQUE | MIO \$ 61.7 | 102.7 | 126.8 | 162.5 | 193.3 | 270.5 | 235.3 | 51.2 | 56.0 | 235.3 | 72.5 | 64.9 | 69.3 |
| AMÉRIQUE C SUD | MIO \$ 119.1 | 213.8 | 189.3 | 216.6 | 270.7 | 329.4 | 385.6 | 83.1 | 106.2 | 385.6 | 116.7 | 83.8 | 100.6 |
| ASIE OCCIDENT | MIO \$ 25.1 | 45.1 | 65.6 | 84.3 | 97.2 | 125.3 | 108.8 | 26.0 | 24.1 | 108.8 | 39.7 | 53.4 | 54.8 |
| AUT CLASSE 2 | MIO \$ 58.2 | 109.9 | 179.9 | 210.9 | 249.0 | 326.1 | 300.3 | 77.3 | 72.6 | 300.3 | 78.2 | 83.5 | 100.1 |
| CLASSE 3 | MIO \$ 132.1 | 190.8 | 258.4 | 257.9 | 306.6 | 367.3 | 355.2 | 85.4 | 83.4 | 355.2 | 106.3 | 98.3 | 109.2 |
| EUROPE ORIENT | MIO \$ 121.9 | 158.5 | 225.2 | 220.9 | 263.9 | 316.9 | 304.4 | 71.8 | 70.9 | 304.4 | 92.1 | 85.7 | 95.2 |
| AUT CLASSE 3 | MIO \$ 10.2 | 32.3 | 33.2 | 37.0 | 42.7 | 50.4 | 50.5 | 13.6 | 12.5 | 50.5 | 14.3 | 12.6 | 14.0 |
| DIVERS NON CL. | MIO \$ 0.6 | 0.8 | 0.3 | 0.4 | 0.9 | 0.9 | 1.2 | 0.3 | 0.4 | 1.2 | 0.3 | 0.2 | 0.1 |

TAB. 8

COMMERCE DE LA CEE
PAR CLASSES DE PRODUITS ET PAR ZONES

Évolution du commerce
par classes de produits et par zones

export

Valeurs : Mio \$

| | 1958 | 1960 | 1963 | 1964 | 1965 | 1966 | 1967 | 2.67 | 3.67 | 4.67 | 1.68 | 2.68 | 3.68 |
|--|---------------|---------|---------|---------|---------|---------|---------|--------|--------|---------|--------|--------|--------|
| SECTION 5 PRODUITS CHIMIQUES | | | | | | | | | | | | | |
| MGNDE | MIO \$ 2041.9 | 2705.4 | 3522.7 | 4108.4 | 4743.4 | 5390.3 | 5999.7 | 1513.0 | 1398.0 | 5999.7 | 1711.4 | 1616.6 | 1769.0 |
| INTRA CEE | MIO \$ 467.9 | 708.0 | 1100.9 | 1334.2 | 1584.9 | 1903.6 | 2205.8 | 551.0 | 508.4 | 2205.8 | 646.3 | 623.7 | 670.0 |
| EXTRA CEE | MIO \$ 1574.1 | 1997.4 | 2421.8 | 2774.2 | 3158.4 | 3486.7 | 3793.9 | 962.0 | 889.6 | 3793.9 | 1065.1 | 992.9 | 1099.0 |
| CLASSE 1 | | | | | | | | | | | | | |
| AEL | MIO \$ 828.2 | 1105.9 | 1406.9 | 1629.1 | 1812.6 | 1971.1 | 2151.8 | 543.8 | 499.0 | 2151.8 | 606.0 | 555.8 | 608.0 |
| AUT EUR OCCID | MIO \$ 442.8 | 617.0 | 742.8 | 870.4 | 976.6 | 1016.2 | 1125.5 | 286.2 | 265.3 | 1125.5 | 312.9 | 287.8 | 310.1 |
| AMERIQUE NORD | MIO \$ 164.2 | 185.8 | 293.2 | 339.6 | 390.9 | 440.3 | 472.3 | 119.6 | 99.1 | 472.3 | 135.4 | 121.4 | 118.0 |
| AUT CLASSE 1 | MIO \$ 121.0 | 166.1 | 185.4 | 203.0 | 234.7 | 286.4 | 280.6 | 11.6 | 66.3 | 280.6 | 85.8 | 81.7 | 98.4 |
| AUT CLASSE 1 | MIO \$ 100.3 | 136.9 | 185.5 | 216.0 | 210.3 | 228.3 | 273.4 | 66.3 | 68.2 | 273.4 | 71.9 | 64.8 | 81.5 |
| CLASSE 2 | | | | | | | | | | | | | |
| AOM | MIO \$ 603.1 | 739.3 | 805.2 | 919.0 | 1030.5 | 1167.1 | 1212.3 | 297.2 | 293.3 | 1212.3 | 329.8 | 323.7 | 363.0 |
| EAMA | MIO \$ 135.0 | 148.5 | 127.0 | 151.7 | 166.3 | 177.7 | 192.2 | 48.5 | 42.0 | 192.2 | 55.4 | 47.6 | 57.5 |
| DOM | MIO \$ 53.5 | 48.7 | 61.9 | 71.6 | 74.2 | 83.5 | 95.4 | 23.1 | 20.4 | 95.4 | 26.6 | 23.4 | 27.9 |
| TOM | MIO \$ 9.9 | 13.8 | 16.7 | 20.8 | 23.0 | 25.4 | 28.6 | 7.8 | 6.4 | 28.6 | 6.7 | 6.3 | 9.0 |
| ALGERIE | MIO \$ 4.2 | 6.9 | 7.8 | 9.1 | 10.9 | 11.7 | 12.5 | 3.1 | 3.3 | 12.5 | 3.5 | 2.8 | 3.9 |
| AFR MEDIT NDA | MIO \$ 67.3 | 79.3 | 40.5 | 50.1 | 57.9 | 57.1 | 57.7 | 14.4 | 11.8 | 57.7 | 18.6 | 15.1 | 16.9 |
| AUT AFRIQUE | MIO \$ 79.2 | 79.9 | 96.1 | 96.1 | 109.8 | 103.9 | 91.2 | 25.8 | 20.8 | 91.2 | 22.5 | 28.6 | 28.1 |
| AMERIQUE C SUD | MIO \$ 30.1 | 39.6 | 54.2 | 62.7 | 83.5 | 90.3 | 91.2 | 22.9 | 25.5 | 91.2 | 23.8 | 24.6 | 31.1 |
| ASIE OCCIDENT | MIO \$ 180.7 | 217.6 | 272.4 | 330.0 | 337.8 | 396.4 | 423.0 | 106.1 | 109.3 | 423.0 | 107.3 | 117.3 | 123.5 |
| AUT CLASSE 2 | MIO \$ 46.0 | 63.3 | 95.1 | 105.3 | 120.8 | 148.7 | 146.1 | 32.6 | 32.8 | 146.1 | 46.5 | 39.4 | 46.8 |
| AUT CLASSE 2 | MIO \$ 141.0 | 190.4 | 160.4 | 184.2 | 212.2 | 250.5 | 266.2 | 61.4 | 63.6 | 266.2 | 74.3 | 66.2 | 75.8 |
| CLASSE 3 | | | | | | | | | | | | | |
| EUROPE ORIENT | MIO \$ 141.4 | 150.6 | 206.7 | 222.7 | 310.3 | 343.1 | 424.4 | 119.3 | 96.4 | 424.4 | 128.0 | 112.1 | 126.6 |
| EUROPE ORIENT | MIO \$ 65.5 | 96.6 | 150.7 | 197.1 | 233.3 | 269.0 | 321.4 | 84.5 | 75.7 | 321.4 | 96.8 | 94.1 | 91.1 |
| AUT CLASSE 3 | MIO \$ 76.0 | 54.1 | 56.1 | 25.7 | 77.0 | 74.1 | 103.0 | 34.8 | 20.8 | 103.0 | 31.2 | 18.0 | 35.5 |
| DIVERS NON CL. | MIO \$ 1.3 | 2.5 | 3.0 | 3.4 | 5.0 | 5.4 | 5.4 | 1.6 | 1.0 | 5.4 | 1.3 | 1.3 | 1.4 |
| SECTION 7 MACHINES ET MATERIEL DE TRANSPORT | | | | | | | | | | | | | |
| MONDE | MIO \$ 6766.4 | 8896.7 | 12427.5 | 14057.7 | 15726.5 | 17659.9 | 18895.8 | 4884.8 | 4324.5 | 18895.8 | 5246.3 | 5088.9 | 5224.9 |
| INTRA CEE | MIO \$ 1620.5 | 2317.5 | 4667.4 | 5246.5 | 5799.6 | 6407.9 | 6776.9 | 1798.8 | 1493.9 | 6776.9 | 1874.9 | 1877.1 | 1852.9 |
| EXTRA CEE | MIO \$ 5145.9 | 6579.2 | 7760.0 | 8811.0 | 9926.9 | 11252.1 | 12118.9 | 3085.9 | 2830.7 | 12118.9 | 3371.3 | 3211.7 | 3372.0 |
| CLASSE 1 | | | | | | | | | | | | | |
| AEL | MIO \$ 2821.8 | 3804.5 | 4889.9 | 5623.5 | 6374.6 | 7266.5 | 7766.9 | 2020.6 | 1823.0 | 7766.9 | 2145.2 | 2117.8 | 2145.8 |
| AUT EUR OCCID | MIO \$ 1532.2 | 2044.1 | 2627.8 | 2901.5 | 3266.0 | 3490.8 | 3627.2 | 968.1 | 829.4 | 3627.2 | 950.1 | 955.8 | 951.3 |
| AMERIQUE NORD | MIO \$ 425.6 | 617.9 | 886.1 | 1079.3 | 1231.2 | 1387.9 | 1492.7 | 413.9 | 362.7 | 1492.7 | 357.5 | 384.4 | 355.7 |
| AUT CLASSE 1 | MIO \$ 600.5 | 802.3 | 909.3 | 1090.4 | 1304.0 | 1730.1 | 1850.7 | 445.4 | 434.5 | 1850.7 | 623.4 | 587.4 | 590.9 |
| AUT CLASSE 1 | MIO \$ 263.6 | 340.1 | 466.7 | 552.3 | 573.3 | 657.7 | 796.2 | 193.2 | 196.4 | 796.2 | 214.2 | 190.2 | 247.8 |
| CLASSE 2 | | | | | | | | | | | | | |
| AOM | MIO \$ 2127.5 | 2439.6 | 2480.6 | 2698.4 | 2989.7 | 3203.7 | 3298.1 | 801.4 | 758.5 | 3298.1 | 952.1 | 889.9 | 968.0 |
| EAMA | MIO \$ 468.0 | 487.2 | 405.4 | 434.1 | 488.4 | 516.8 | 557.8 | 134.8 | 129.2 | 557.8 | 174.1 | 141.9 | 179.0 |
| DOM | MIO \$ 184.8 | 165.2 | 217.8 | 261.1 | 274.4 | 282.9 | 315.6 | 72.9 | 82.3 | 315.6 | 87.8 | 69.2 | 89.5 |
| TOM | MIO \$ 17.8 | 19.6 | 23.6 | 38.0 | 44.4 | 47.0 | 58.1 | 15.3 | 12.6 | 58.1 | 16.2 | 12.5 | 19.4 |
| ALGERIE | MIO \$ 17.8 | 22.2 | 21.6 | 33.3 | 48.7 | 66.5 | 56.2 | 11.9 | 12.2 | 56.2 | 22.7 | 12.7 | 15.5 |
| AFR MEDIT NDA | MIO \$ 247.6 | 280.2 | 134.1 | 101.7 | 120.9 | 120.4 | 127.9 | 34.7 | 22.0 | 127.9 | 47.5 | 47.4 | 54.5 |
| AUT AFRIQUE | MIO \$ 133.5 | 225.9 | 231.8 | 239.4 | 263.6 | 275.3 | 264.6 | 69.7 | 59.3 | 264.6 | 75.7 | 72.5 | 75.2 |
| AMERIQUE C SUD | MIO \$ 140.4 | 227.4 | 245.6 | 282.1 | 342.2 | 331.2 | 334.3 | 84.0 | 70.1 | 334.3 | 77.0 | 70.0 | 82.8 |
| ASIE OCCIDENT | MIO \$ 654.8 | 771.8 | 759.0 | 759.3 | 766.0 | 840.6 | 928.6 | 225.7 | 224.8 | 928.6 | 274.7 | 261.8 | 282.5 |
| AUT CLASSE 2 | MIO \$ 248.0 | 264.8 | 275.7 | 356.7 | 390.0 | 472.5 | 501.1 | 117.4 | 112.0 | 501.1 | 163.1 | 153.6 | 154.3 |
| AUT CLASSE 2 | MIO \$ 472.8 | 462.5 | 562.0 | 626.8 | 739.5 | 767.4 | 711.8 | 169.8 | 163.1 | 711.8 | 187.4 | 188.2 | 194.1 |
| CLASSE 3 | | | | | | | | | | | | | |
| EUROPE ORIENT | MIO \$ 195.1 | 332.5 | 383.1 | 482.2 | 553.9 | 769.6 | 1044.6 | 260.8 | 247.6 | 1044.6 | 272.7 | 202.3 | 257.3 |
| EUROPE ORIENT | MIO \$ 167.2 | 308.6 | 372.4 | 461.0 | 494.0 | 643.5 | 943.7 | 238.6 | 217.2 | 943.7 | 249.8 | 195.5 | 246.9 |
| AUT CLASSE 3 | MIO \$ 27.9 | 23.8 | 5.6 | 21.2 | 59.9 | 126.2 | 100.9 | 22.2 | 30.4 | 100.9 | 23.0 | 6.8 | 10.4 |
| DIVERS NDN CL. | MIO \$ 1.5 | 2.7 | 6.9 | 6.9 | 8.8 | 12.2 | 9.3 | 3.2 | 1.5 | 9.3 | 1.3 | 1.8 | 0.9 |
| SECTIONS 6+8 AUTRES PRODUITS MANUFACTURES | | | | | | | | | | | | | |
| MONDE | MIO \$ 8430.6 | 11530.2 | 13185.3 | 15228.2 | 17225.9 | 18942.6 | 20011.9 | 5007.6 | 4708.1 | 20011.9 | 5460.5 | 5186.9 | 5679.8 |
| INTRA CEE | MIO \$ 2482.5 | 4032.7 | 5873.3 | 7046.6 | 7950.2 | 9122.1 | 9328.7 | 2316.3 | 2177.9 | 9328.7 | 2640.1 | 2497.1 | 2747.7 |
| EXTRA CEE | MIO \$ 5948.2 | 7497.5 | 7312.1 | 8181.6 | 9275.7 | 9820.5 | 10683.1 | 2691.3 | 2530.2 | 10683.1 | 2820.4 | 2689.7 | 2932.1 |
| CLASSE 1 | | | | | | | | | | | | | |
| AEL | MIO \$ 3070.3 | 4344.0 | 4876.3 | 5559.3 | 6361.9 | 6728.7 | 7205.7 | 1794.2 | 1729.8 | 7205.7 | 1931.9 | 1866.9 | 2004.0 |
| AUT EUR OCCID | MIO \$ 1586.6 | 2330.1 | 2639.1 | 3027.5 | 3180.5 | 3319.1 | 3438.9 | 844.5 | 820.3 | 3438.9 | 891.7 | 841.1 | 883.7 |
| AMERIQUE NORD | MIO \$ 373.7 | 503.6 | 572.2 | 664.8 | 862.1 | 949.3 | 993.6 | 258.3 | 233.5 | 993.6 | 236.7 | 218.4 | 238.2 |
| AUT CLASSE 1 | MIO \$ 901.2 | 1251.3 | 1394.2 | 1538.2 | 1951.5 | 2116.6 | 2294.8 | 558.2 | 555.9 | 2294.8 | 698.5 | 694.5 | 765.6 |
| AUT CLASSE 1 | MIO \$ 208.8 | 279.1 | 270.8 | 328.8 | 367.6 | 343.7 | 479.4 | 130.2 | 120.1 | 479.4 | 105.0 | 111.8 | 116.4 |
| CLASSE 2 | | | | | | | | | | | | | |
| AOM | MIO \$ 2349.2 | 2485.0 | 2084.0 | 2268.7 | 2411.6 | 2486.4 | 2636.8 | 644.4 | 589.3 | 2636.8 | 693.8 | 617.7 | 693.3 |
| EAMA | MIO \$ 755.6 | 765.0 | 611.8 | 694.8 | 689.4 | 654.2 | 695.9 | 176.6 | 144.1 | 695.9 | 192.5 | 157.1 | 183.1 |
| DOM | MIO \$ 313.5 | 268.9 | 299.1 | 342.8 | 326.3 | 326.9 | 364.4 | 86.6 | 79.4 | 364.4 | 99.7 | 80.0 | 94.6 |
| TOM | MIO \$ 31.2 | 43.6 | 60.2 | 73.8 | 74.7 | 84.0 | 91.7 | 24.1 | 21.4 | 91.7 | 23.3 | 20.1 | 24.6 |
| ALGERIE | MIO \$ 23.6 | 30.2 | 31.0 | 43.1 | 58.7 | 54.7 | 60.8 | 15.1 | 14.5 | 60.8 | 14.4 | 13.7 | 15.9 |
| AFR MEDIT NDA | MIO \$ 387.2 | 422.7 | 221.5 | 235.1 | 229.7 | 188.6 | 178.9 | 50.8 | 28.8 | 178.9 | 55.2 | 43.3 | 48.1 |
| AUT AFRIQUE | MIO \$ 178.6 | 230.1 | 242.6 | 239.4 | 248.5 | 241.4 | 259.0 | 64.6 | 57.2 | 259.0 | 70.2 | 66.0 | 71.6 |
| AMERIQUE C SUD | MIO \$ 139.6 | 180.5 | 191.8 | 186.9 | 221.3 | 220.8 | 241.6 | 55.6 | 56.7 | 241.6 | 59.1 | 47.7 | 55.9 |
| ASIE OCCIDENT | MIO \$ 602.4 | 554.9 | 412.2 | 450.1 | 474.3 | 516.6 | 535.7 | 134.7 | 133.0 | 535.7 | 122.7 | 116.9 | 134.3 |
| AUT CLASSE 2 | MIO \$ 318.3 | 369.6 | 333.3 | 372.8 | 431.9 | 475.7 | 494.4 | 110.5 | 109.5 | 494.4 | 146.5 | 131.0 | 146.7 |
| AUT CLASSE 2 | MIO \$ 374.6 | 385.1 | 292.3 | 324.6 | 346.2 | 377.7 | 410.3 | 102.3 | 88.6 | 410.3 | 102.7 | 98.9 | 101.3 |
| CLASSE 3 | | | | | | | | | | | | | |
| EUROPE ORIENT | MIO \$ 498.7 | 637.6 | 342.1 | 342.8 | 492.7 | 591.9 | 827.5 | 249.6 | 208.7 | 827.5 | 192.4 | 202.6 | 233.0 |
| EUROPE ORIENT | MIO \$ 306.7 | 487.4 | 327.1 | 309.1 | 396.5 | 472.7 | 624.0 | 190.4 | 152.0 | 624.0 | 160.6 | 170.7 | 184.2 |
| AUT CLASSE 3 | MIO \$ 192.0 | 150.2 | 15.0 | 33.7 | 96.2 | 119.2 | 203.6 | 59.1 | 56.6 | 203.6 | 31.8 | 31.9 | 48.8 |
| DIVERS NON CL. | MIO \$ 10.1 | 10.8 | 9.6 | 10.7 | 9.5 | 13.6 | 13.1 | 3.2 | 2.4 | 13.1 | 2.2 | 2.5 | 1.7 |

DER HANDEL DER EWG
NACH WARENKLASSEN UND ZONEN

TAB. 9

Handel nach Warenklassen
und wichtigen Partnern

Werte : 1000 \$
Indices : Vergleichszeitraum des Vorjahres = 100

import

| JAN.-SEPT. 1968 | | EWG - CEE | | France | | Belg. - Lux. | | Nederland | | Deutschland (BR) | | Italia | |
|-------------------------|---------------------|-----------|---------|----------|---------|--------------|---------|-----------|---------|------------------|---------|----------|---------|
| Code | Ursprung - Origine | 1 000 \$ | Indices | 1 000 \$ | Indices | 1 000 \$ | Indices | 1 000 \$ | Indices | 1 000 \$ | Indices | 1 000 \$ | Indices |
| HANDEL INSGESAMT | | | | | | | | | | | | | |
| .0 | MONDE | 44696.146 | 111 | 9820.603 | 108 | 6009.847 | 116 | 6811.266 | 111 | 14625.037 | 116 | 7429.393 | 104 |
| .01 | INTRA-CEE | 20209.408 | 115 | 4569.571 | 117 | 3747.461 | 113 | 3747.461 | 113 | 5999.988 | 120 | 2636.653 | 106 |
| .02 | EXTRA-CEE | 24486.738 | 109 | 5251.032 | 101 | 2754.112 | 120 | 3063.805 | 109 | 8625.049 | 113 | 4792.740 | 104 |
| -1 | CLASSE 1 | 13544.875 | 109 | 2587.934 | 102 | 1611.148 | 115 | 1810.823 | 108 | 5113.972 | 113 | 2420.998 | 103 |
| .11 | ALIE | 5679.831 | 109 | 1019.560 | 102 | 743.056 | 113 | 772.329 | 107 | 2265.611 | 118 | 875.275 | 97 |
| .12 | AUT. EUR. OCCID. | 1350.962 | 104 | 267.863 | 98 | 108.503 | 116 | 132.127 | 95 | 513.286 | 117 | 315.183 | 92 |
| .15 | AMERIQUE DU NORD | 5239.913 | 108 | 1043.191 | 103 | 583.988 | 120 | 794.976 | 112 | 1827.360 | 104 | 990.398 | 114 |
| .19 | AUT. CLASSE 1 | 1274.169 | 113 | 257.320 | 106 | 175.601 | 109 | 111.391 | 109 | 493.715 | 126 | 236.142 | 105 |
| -2 | CLASSE 2 | 9219.709 | 109 | 2362.601 | 100 | 1021.869 | 131 | 1100.695 | 108 | 2896.808 | 113 | 1837.736 | 107 |
| .20 | .ADM | 1836.039 | 110 | 983.345 | 99 | 296.106 | 142 | 94.122 | 137 | 297.189 | 121 | 165.277 | 103 |
| .21 | .EAMA | 1088.275 | 112 | 459.085 | 97 | 279.037 | 141 | 70.728 | 150 | 161.688 | 120 | 117.737 | 97 |
| .22 | .ODM | 92.818 | 91 | 82.757 | 85 | 3.349 | 303 | 18.449 | 279 | 5.139 | 983 | 4.124 | 146 |
| .23 | .TOM | 337.697 | 108 | 42.349 | 112 | 3.108 | 130 | 18.309 | 98 | 22.629 | 116 | 7.252 | 132 |
| .24 | DALGERIE | 551.999 | 109 | 395.154 | 104 | 13.612 | 157 | 4.636 | 172 | 107.733 | 119 | 31.864 | 104 |
| .25 | AFR. MEDIT. NOA | 1308.099 | 135 | 318.216 | 102 | 83.563 | 120 | 119.292 | 137 | 492.844 | 168 | 294.184 | 140 |
| .26 | AUT. AFRIQUE | 769.835 | 96 | 121.583 | 88 | 64.683 | 100 | 109.631 | 84 | 324.448 | 97 | 149.490 | 110 |
| .27 | AMERIQUE C. SUD | 1997.756 | 93 | 265.413 | 87 | 235.446 | 106 | 239.743 | 86 | 818.012 | 97 | 439.142 | 89 |
| .28 | ASIE OCCIDENTALE | 2448.181 | 124 | 550.637 | 125 | 247.039 | 135 | 380.655 | 135 | 590.655 | 125 | 670.711 | 121 |
| .29 | AUT. CLASSE 2 | 859.799 | 100 | 123.427 | 90 | 95.032 | 109 | 148.752 | 91 | 373.656 | 106 | 118.932 | 102 |
| -3 | CLASSE 3 | 1680.107 | 106 | 299.340 | 101 | 116.006 | 105 | 150.280 | 112 | 597.620 | 115 | 516.861 | 98 |
| .31 | EUROPE ORIENTALE | 1513.910 | 107 | 260.516 | 100 | 106.832 | 108 | 127.959 | 115 | 434.510 | 117 | 488.093 | 100 |
| .32 | AUT. CLASSE 3 | 166.197 | 96 | 38.824 | 106 | 9.174 | 81 | 22.321 | 95 | 63.110 | 105 | 32.768 | 79 |
| -9 | DIVERS NON CL. | 41.994 | 100 | 1.135 | 159 | 5.099 | 109 | 1.979 | 580 | 16.649 | 99 | 17.141 | 89 |
| 001 | FRANCE | 3871.835 | 113 | 1011.023 | 120 | 883.686 | 116 | 434.943 | 112 | 1743.250 | 115 | 809.956 | 107 |
| 002 | BELGIUM-LUXBG. | 3639.723 | 117 | 577.932 | 125 | 879.216 | 111 | 1228.309 | 109 | 124.188 | 110 | 230.204 | 105 |
| 003 | PAYS-BAS | 3331.117 | 117 | 2044.747 | 112 | 1230.388 | 111 | 1766.447 | 114 | 1580.623 | 120 | 293.321 | 110 |
| 004 | ALLEMAGNE RF | 6344.743 | 111 | 935.869 | 119 | 262.445 | 111 | 1766.447 | 114 | 1580.623 | 120 | 1303.161 | 104 |
| 005 | ITALIE | 2968.003 | 120 | 438.583 | 98 | 438.583 | 114 | 317.762 | 119 | 1451.927 | 124 | 809.956 | 107 |
| 022 | ROYAUME-UNI | 2177.833 | 108 | 438.583 | 98 | 438.583 | 114 | 368.209 | 105 | 614.301 | 121 | 318.585 | 95 |
| 024 | IRLANDE (ETRE) | 66.580 | 100 | 16.310 | 99 | 16.310 | 99 | 36.549 | 93 | 76.814 | 93 | 76.455 | 72 |
| 028 | NORVEGE | 347.570 | 116 | 38.985 | 100 | 29.980 | 132 | 44.827 | 130 | 195.890 | 118 | 37.888 | 101 |
| 030 | SUEDE | 1046.084 | 110 | 187.614 | 103 | 127.235 | 115 | 154.043 | 107 | 460.888 | 119 | 116.300 | 90 |
| 032 | FINLANDE | 307.767 | 102 | 25.891 | 93 | 32.161 | 109 | 59.606 | 95 | 126.078 | 116 | 37.031 | 87 |
| 034 | DANEMARK | 434.859 | 106 | 30.859 | 97 | 37.589 | 107 | 51.521 | 92 | 224.788 | 106 | 71.802 | 104 |
| 036 | SUISSE | 1012.180 | 112 | 242.037 | 107 | 76.239 | 112 | 96.764 | 107 | 416.058 | 119 | 181.082 | 110 |
| 038 | AUTRICHE | 556.914 | 109 | 35.836 | 108 | 17.442 | 128 | 17.442 | 128 | 315.866 | 120 | 140.488 | 91 |
| 040 | PORTUGAL | 102.691 | 93 | 25.646 | 108 | 16.416 | 68 | 9.683 | 94 | 37.820 | 108 | 31.126 | 75 |
| 042 | ESPAGNE | 339.551 | 98 | 120.365 | 97 | 29.063 | 145 | 26.361 | 73 | 130.444 | 123 | 33.321 | 64 |
| 044 | YUGOSLAVIE | 307.094 | 103 | 21.091 | 105 | 16.674 | 136 | 18.564 | 141 | 107.830 | 125 | 107.830 | 113 |
| 050 | GRECE | 185.998 | 130 | 28.271 | 95 | 11.028 | 114 | 10.796 | 123 | 80.499 | 113 | 55.104 | 241 |
| 052 | TURQUIE | 129.177 | 100 | 21.198 | 95 | 9.359 | 105 | 10.446 | 104 | 59.495 | 135 | 28.679 | 66 |
| 056 | U.R.-S.S. | 639.613 | 110 | 130.460 | 98 | 43.917 | 103 | 39.143 | 109 | 216.644 | 115 | 209.494 | 117 |
| 058 | ZONE MARK EST | 94.554 | 104 | 24.353 | 123 | 20.764 | 102 | 28.837 | 119 | 79.907 | 104 | 20.600 | 106 |
| 060 | POLY | 202.125 | 105 | 30.345 | 93 | 13.633 | 121 | 16.991 | 125 | 61.249 | 106 | 61.249 | 106 |
| 062 | TCHECOSLOVAQUIE | 172.759 | 118 | 20.013 | 106 | 10.895 | 102 | 19.398 | 99 | 77.419 | 132 | 44.034 | 118 |
| 064 | HONGRIE | 142.557 | 105 | 17.589 | 101 | 9.726 | 157 | 14.119 | 166 | 50.877 | 110 | 50.246 | 87 |
| 066 | ROUMANIE | 176.858 | 100 | 29.652 | 100 | 5.622 | 99 | 7.531 | 99 | 73.789 | 128 | 60.264 | 80 |
| 068 | BULGARIE | 80.775 | 89 | 7.837 | 88 | 2.223 | 93 | 1.923 | 104 | 35.289 | 117 | 35.503 | 71 |
| 204 | MAROC | 223.510 | 97 | 143.043 | 90 | 14.982 | 114 | 12.337 | 115 | 32.293 | 102 | 20.855 | 137 |
| 208 | ALGERIE | 557.299 | 109 | 395.154 | 104 | 13.612 | 157 | 4.636 | 172 | 107.733 | 119 | 36.164 | 132 |
| 212 | TUNISIE | 71.100 | 85 | 30.109 | 76 | 8.715 | 111 | 1.678 | 37 | 14.630 | 94 | 15.968 | 102 |
| 216 | LIBYE | 937.501 | 161 | 132.616 | 132 | 54.362 | 132 | 96.965 | 147 | 423.026 | 192 | 230.532 | 121 |
| 220 | EGYPTE | 75.988 | 99 | 12.648 | 104 | 7.944 | 104 | 8.312 | 98 | 22.899 | 98 | 22.899 | 100 |
| 224 | SOUDAN | 69.833 | 120 | 9.349 | 101 | 4.524 | 164 | 4.019 | 82 | 28.857 | 121 | 27.084 | 132 |
| 228 | MAURITANIE | 39.400 | 88 | 10.060 | 75 | 9.634 | 133 | 9.634 | 133 | 12.077 | 90 | 7.029 | 72 |
| 248 | SENEGAL | 83.582 | 86 | 72.470 | 82 | 1.030 | 340 | 2.355 | 316 | 4.056 | 121 | 3.671 | 95 |
| 268 | LIBERIA | 107.883 | 105 | 10.477 | 127 | 17.074 | 138 | 8.818 | 131 | 55.277 | 95 | 16.237 | 88 |
| 272 | COTE-D'IVOIRE | 27.225 | 122 | 13.230 | 120 | 6.944 | 120 | 4.674 | 201 | 47.988 | 126 | 16.230 | 103 |
| 276 | GHANA | 57.345 | 145 | 3.692 | 141 | 5.024 | 147 | 13.334 | 188 | 26.239 | 136 | 9.056 | 125 |
| 288 | NIGERIA, FED. DU | 111.104 | 49 | 19.669 | 33 | 8.950 | 105 | 21.823 | 49 | 34.699 | 39 | 25.963 | 104 |
| 302 | CAMEROUN RF | 106.477 | 103 | 52.758 | 93 | 2.917 | 75 | 3.505 | 130 | 21.066 | 126 | 3.111 | 57 |
| 314 | GABON | 59.532 | 91 | 42.781 | 91 | 9.215 | 120 | 3.084 | 134 | 11.865 | 86 | 4.557 | 39 |
| 318 | CONGO, REP. DEM. | 39.127 | 127 | 42.781 | 91 | 243.271 | 147 | 12.404 | 147 | 12.404 | 147 | 49.293 | 157 |
| 320 | ANGOL | 40.822 | 111 | 2.407 | 100 | 4.572 | 162 | 16.750 | 93 | 15.667 | 140 | 1.426 | 74 |
| 370 | MADAGASCAR | 37.158 | 100 | 31.469 | 95 | 54 | 33 | 7.66 | 145 | 3.501 | 137 | 1.368 | 74 |
| 378 | ZAMBIE | 172.901 | 132 | 49.485 | 151 | 354 | 3 | 5.480 | 187 | 70.111 | 161 | 47.471 | 126 |
| 390 | REP. AFRIQUE DU SUD | 359.646 | 120 | 47.765 | 95 | 66.852 | 115 | 24.815 | 140 | 154.041 | 128 | 66.173 | 125 |
| 400 | ETATS-UNIS | 4722.050 | 108 | 962.108 | 103 | 505.165 | 119 | 738.589 | 112 | 1630.690 | 102 | 885.498 | 115 |
| 404 | CANADA | 517.863 | 115 | 81.083 | 106 | 78.823 | 126 | 196.387 | 114 | 196.670 | 122 | 104.900 | 105 |
| 412 | MEXIQUE | 111.672 | 79 | 20.050 | 73 | 9.268 | 45 | 13.783 | 60 | 43.630 | 106 | 24.941 | 86 |
| 416 | GUATEMALA | 37.225 | 110 | 1.943 | 68 | 1.969 | 84 | 3.131 | 95 | 27.202 | 130 | 4.280 | 69 |
| 424 | HONDURAS | 54.935 | 125 | 6.208 | NS | 549 | 191 | 9.461 | 143 | 39.312 | 112 | 8.405 | 107 |
| 428 | SALVADOR | 40.392 | 95 | 173 | 180 | 96 | 24 | 1.792 | 89 | 37.735 | 95 | 494 | 275 |
| 462 | MARTINIQUE | 38.400 | NS | 34.640 | 71 | 137 | NS | 76 | NS | 303 | NS | 3.244 | NS |
| 480 | COLUMBIE | 90.432 | 100 | 4.051 | 61 | 11.450 | 96 | 17.396 | 102 | 54.576 | 107 | 2.959 | 78 |
| 484 | VENEZUELA | 176.006 | 91 | 31.657 | 88 | 33.952 | 140 | 22.497 | 76 | 53.596 | 74 | 35.154 | 107 |
| 500 | EQUATEUR | 50.473 | 73 | 31.911 | 74 | 2.551 | 47 | 2.391 | 98 | 32.366 | 82 | 10.255 | 64 |
| 504 | PEROU | 174.453 | 109 | 16.706 | 93 | 37.171 | 165 | 19.491 | 94 | 83.424 | 104 | 17.661 | 9 |

TAB. 9

Commerce par classes de produits
et par principaux partenaires

Valeurs : 1000 \$
Indices : même période de l'année précédente = 100

export

| JAN.-SEPT. 1968 | | EWG - CEE | | France | | Belg. - Lux. | | Nederland | | Deutschland (BR) | | Italia | |
|-----------------------|--------------------------|-----------|---------|----------|---------|--------------|---------|-----------|---------|------------------|---------|----------|---------|
| Code | Bestimmung - Destination | 1 000 \$ | Indices | 1 000 \$ | Indices | 1 000 \$ | Indices | 1 000 \$ | Indices | 1 000 \$ | Indices | 1 000 \$ | Indices |
| COMMERCE TOTAL | | | | | | | | | | | | | |
| .0 | MONDE | 46055.310 | 113 | 9085.331 | 110 | 5901.691 | 116 | 6033.507 | 113 | 17677.032 | 112 | 7357.749 | 115 |
| .01 | INTRA-CEE | 20531.475 | 115 | 3854.499 | 113 | 3749.668 | 117 | 3422.057 | 117 | 6592.089 | 113 | 2913.162 | 118 |
| .02 | EXTRA-CEE | 25523.835 | 111 | 5230.832 | 108 | 2152.023 | 115 | 2611.450 | 110 | 11084.943 | 111 | 4444.587 | 113 |
| .1 | CLASSE 1 | 16581.359 | 111 | 2634.370 | 102 | 1505.396 | 116 | 1760.422 | 110 | 7930.369 | 113 | 2750.802 | 112 |
| .11 | AELE | 8101.991 | 106 | 1317.783 | 104 | 651.402 | 111 | 1057.440 | 111 | 3962.570 | 105 | 1109.736 | 109 |
| .12 | AUT. EUR. OCCID. | 2483.442 | 97 | 452.454 | 83 | 150.421 | 88 | 204.081 | 98 | 1092.576 | 100 | 581.910 | 109 |
| .15 | AMERIQUE DU NORD | 4679.671 | 133 | 645.727 | 116 | 618.311 | 136 | 363.891 | 125 | 2185.390 | 143 | 866.343 | 127 |
| .19 | AUT. CLASSE 1 | 1316.255 | 105 | 218.406 | 105 | 85.262 | 92 | 135.010 | 91 | 684.824 | 110 | 192.753 | 110 |
| .2 | CLASSE 2 | 6723.917 | 112 | 2113.498 | 112 | 482.805 | 117 | 628.043 | 105 | 2316.523 | 110 | 1183.048 | 119 |
| .20 | -ADM | 1450.415 | 113 | 1025.041 | 107 | 91.563 | 124 | 101.353 | 128 | 130.369 | 127 | 102.089 | 133 |
| .21 | -EAMA | 719.989 | 108 | 455.274 | 102 | 76.543 | 128 | 47.388 | 134 | 81.179 | 120 | 59.605 | 115 |
| .22 | -DM | 187.412 | 105 | 188.141 | 103 | 2.581 | 127 | 5.412 | 132 | 6.290 | 120 | 4.988 | 121 |
| .23 | -DM | 31.648 | 109 | 62.968 | 109 | 4.026 | 117 | 4.496 | 122 | 15.169 | 94 | 7.889 | 110 |
| .24 | -ALGERIE | 411.366 | 127 | 339.958 | 118 | 8.413 | 186 | 6.057 | 122 | 27.731 | 211 | 23.607 | 125 |
| .25 | AFR. MEDIT. NDA | 637.157 | 114 | 251.304 | 99 | 20.895 | 115 | 34.825 | 120 | 132.486 | 123 | 194.647 | 125 |
| .26 | AUT. AFR. OUE | 571.039 | 97 | 102.733 | 105 | 51.077 | 122 | 77.636 | 91 | 218.213 | 91 | 121.380 | 100 |
| .27 | AMERIQUE C. SUD | 1675.139 | 112 | 293.644 | 122 | 120.902 | 116 | 149.332 | 105 | 785.204 | 107 | 325.057 | 118 |
| .28 | ASIE OCCIDENTALE | 1162.824 | 126 | 27.571 | 147 | 94.053 | 129 | 112.346 | 108 | 470.246 | 125 | 228.672 | 119 |
| .29 | AUT. CLASSE 2 | 1227.343 | 107 | 183.225 | 112 | 104.355 | 101 | 152.555 | 96 | 576.005 | 106 | 211.203 | 121 |
| .3 | CLASSE 3 | 1969.783 | 105 | 481.928 | 120 | 125.364 | 99 | 139.763 | 92 | 786.015 | 97 | 436.713 | 119 |
| .31 | EUROPE ORIENTALE | 1694.946 | 110 | 405.235 | 128 | 110.594 | 104 | 124.042 | 87 | 664.404 | 103 | 390.671 | 119 |
| .32 | AUT. CLASSE 3 | 274.837 | 81 | 76.693 | 91 | 14.770 | 73 | 15.721 | 148 | 121.611 | 73 | 46.042 | 78 |
| .9 | DIVERS NON CL. | 248.756 | 101 | 1.051 | 22 | 38.452 | 114 | 83.197 | 111 | 52.036 | 113 | 74.020 | 86 |
| 001 | FRANCE | 4648.849 | 117 | 911.267 | 112 | 1048.790 | 116 | 598.661 | 126 | 2103.652 | 115 | 897.746 | 117 |
| 002 | BELGIQUE-LUXBG. | 125.376 | 112 | 449.913 | 115 | 1257.546 | 111 | 868.916 | 110 | 1333.511 | 114 | 315.682 | 112 |
| 003 | PAYS-BAS | 3870.316 | 116 | 1676.117 | 116 | 1228.121 | 124 | 125.577 | 108 | 1818.771 | 117 | 344.203 | 118 |
| 004 | ALLEMAGNE RF | 5920.505 | 120 | 1676.117 | 116 | 1228.121 | 124 | 1660.736 | 120 | 1818.771 | 117 | 344.203 | 118 |
| 005 | ITALIE | 262.312 | 107 | 817.202 | 109 | 215.211 | 106 | 293.744 | 112 | 1336.155 | 105 | 1355.531 | 121 |
| 022 | ROYAUME-UNI | 2297.466 | 111 | 447.760 | 106 | 266.494 | 113 | 534.139 | 115 | 710.831 | 112 | 338.242 | 109 |
| 026 | IRLANDE (EIRE) | 132.838 | 129 | 23.376 | 154 | 51.257 | 95 | 23.117 | 115 | 63.731 | 119 | 10.357 | 109 |
| 028 | NORVEGE | 453.471 | 93 | 60.282 | 104 | 51.295 | 123 | 63.516 | 91 | 62.084 | 88 | 10.357 | 109 |
| 030 | SUEDE | 1202.560 | 107 | 144.961 | 99 | 100.045 | 130 | 169.999 | 116 | 665.967 | 104 | 121.588 | 105 |
| 032 | FINLANDE | 283.715 | 84 | 34.940 | 72 | 23.007 | 91 | 31.833 | 89 | 169.713 | 85 | 24.672 | 91 |
| 034 | DANEMARK | 740.484 | 100 | 90.666 | 108 | 55.125 | 91 | 85.640 | 112 | 427.846 | 98 | 81.207 | 102 |
| 036 | SUISSE | 2016.499 | 106 | 439.710 | 102 | 118.375 | 106 | 125.577 | 108 | 95.070 | 107 | 330.968 | 108 |
| 038 | AUTRICHE | 1086.894 | 105 | 67.607 | 99 | 37.115 | 132 | 62.001 | 106 | 788.444 | 107 | 171.077 | 125 |
| 040 | PORTUGAL | 304.417 | 112 | 66.797 | 123 | 23.054 | 86 | 19.568 | 86 | 134.266 | 117 | 60.752 | 125 |
| 042 | ESPAGNE | 814.779 | 89 | 239.496 | 80 | 49.189 | 100 | 73.400 | 93 | 293.360 | 89 | 156.334 | 99 |
| 048 | YUGOSLAVIE | 518.182 | 107 | 45.693 | 77 | 15.714 | 46 | 18.851 | 106 | 230.686 | 113 | 204.240 | 121 |
| 050 | GRECE | 426.117 | 102 | 70.199 | 88 | 32.910 | 88 | 36.144 | 109 | 181.625 | 107 | 108.305 | 106 |
| 052 | TURQUIE | 240.716 | 110 | 19.606 | 94 | 13.207 | 115 | 13.848 | 115 | 181.625 | 107 | 108.305 | 106 |
| 056 | U.R.-S.S. | 550.810 | 124 | 174.251 | 148 | 34.910 | 117 | 29.332 | 53 | 187.795 | 123 | 124.462 | 119 |
| 058 | ZONE MARK EST | 67.627 | 77 | 20.784 | 85 | 11.550 | 73 | 19.805 | 63 | 15.488 | 98 | 15.488 | 98 |
| 060 | PLOLOGNE | 266.492 | 133 | 63.641 | 165 | 18.013 | 140 | 17.690 | 135 | 103.956 | 118 | 63.192 | 134 |
| 062 | CHECOSLOVAQUIE | 216.214 | 117 | 27.788 | 97 | 16.686 | 110 | 9.762 | 124 | 117.238 | 125 | 37.740 | 110 |
| 064 | HONGRIE | 114.889 | 103 | 11.403 | 123 | 8.243 | 105 | 9.581 | 84 | 65.581 | 86 | 45.105 | 135 |
| 066 | ROUMANIE | 298.522 | 93 | 57.444 | 90 | 16.834 | 96 | 21.103 | 278 | 138.113 | 81 | 65.105 | 135 |
| 068 | BULGARIE | 141.796 | 91 | 38.920 | 153 | 7.218 | 78 | 6.922 | 64 | 52.469 | 83 | 36.267 | 78 |
| 200 | AFR. NORD ESPAGN. | 63.646 | 87 | 11.121 | 92 | 6.091 | 93 | 11.631 | 85 | 19.414 | 83 | 15.389 | 89 |
| 204 | MAROC | 192.040 | 97 | 122.469 | 85 | 9.930 | 127 | 10.631 | 134 | 31.979 | 111 | 29.077 | 121 |
| 208 | ALGERIE | 411.366 | 127 | 339.958 | 118 | 8.413 | 186 | 6.057 | 122 | 27.731 | 211 | 23.607 | 125 |
| 212 | TUNISIE | 90.784 | 92 | 54.035 | 83 | 1.803 | 67 | 2.824 | 58 | 14.657 | 107 | 17.465 | 138 |
| 216 | LIBYE | 210.955 | 129 | 22.405 | 108 | 7.898 | 126 | 13.380 | 140 | 39.591 | 142 | 127.681 | 129 |
| 220 | EGYPTE | 151.378 | 94 | 52.405 | 227 | 3.264 | 119 | 8.205 | 120 | 49.560 | 123 | 27.954 | 109 |
| 224 | GENEVE | 79.332 | 92 | 60.377 | 91 | 3.264 | 119 | 3.144 | 106 | 6.571 | 97 | 4.682 | 88 |
| 272 | -COTE-D'IVOIRE | 144.924 | 109 | 105.428 | 101 | 4.886 | 126 | 10.686 | 125 | 14.523 | 134 | 9.682 | 108 |
| 288 | NIGERIA, FED-DU | 97.761 | 93 | 11.233 | 64 | 11.585 | 188 | 9.887 | 59 | 45.205 | 96 | 19.851 | 116 |
| 302 | -CAMEROUN RF | 80.644 | 95 | 60.644 | 93 | 2.808 | 67 | 4.031 | 111 | 2.363 | 116 | 3.798 | 95 |
| 318 | -CONGO BRAZZA | 46.984 | 118 | 34.885 | 123 | 1.343 | 157 | 1.989 | 83 | 6.635 | 98 | 3.128 | 132 |
| 322 | -CONGO, REP. DEM. | 114.889 | 103 | 16.834 | 90 | 50.191 | 102 | 12.166 | 213 | 23.339 | 111 | 16.658 | 94 |
| 330 | ANGOLA | 48.976 | 97 | 10.074 | 128 | 5.534 | 99 | 4.373 | 125 | 23.339 | 111 | 15.658 | 119 |
| 334 | ETHIOPIE | 42.883 | 100 | 4.652 | 148 | 2.448 | 212 | 3.609 | 97 | 12.956 | 90 | 19.218 | 93 |
| 346 | KENYA | 49.648 | 97 | 8.030 | 95 | 4.755 | 97 | 7.094 | 118 | 19.251 | 86 | 10.518 | 111 |
| 370 | MADAGASCAR | 84.762 | 123 | 70.058 | 121 | 1.521 | 113 | 2.151 | 99 | 7.017 | 148 | 3.965 | 159 |
| 372 | REUNION | 58.349 | 104 | 46.647 | 99 | 4.647 | 99 | 9.023 | NS | 7.017 | 148 | 3.965 | 159 |
| 390 | REP. AFRIQUE DU SUD | 141.439 | 104 | 70.615 | 99 | 25.971 | 109 | 44.668 | 89 | 252.303 | 109 | 77.882 | 101 |
| 400 | ETATS-UNIS | 4262.570 | 136 | 567.413 | 119 | 583.682 | 140 | 322.500 | 128 | 1997.308 | 146 | 791.667 | 129 |
| 404 | CANADA | 417.101 | 106 | 78.314 | 96 | 34.629 | 94 | 41.391 | 102 | 188.091 | 114 | 74.676 | 108 |
| 412 | MEXIQUE | 250.451 | 118 | 43.329 | 112 | 14.578 | 109 | 19.626 | 154 | 122.658 | 110 | 40.260 | 147 |
| 440 | PANAMA | 74.202 | 158 | 15.938 | 153 | 7.733 | 328 | 6.550 | 97 | 30.049 | 208 | 13.330 | 208 |
| 448 | CUBA | 86.285 | 113 | 46.105 | 124 | 1.072 | 21 | 5.920 | 78 | 5.677 | 61 | 27.511 | 158 |
| 458 | -GUADELOUPE | 48.954 | NS | 43.494 | 93 | 4.77 | NS | 1.944 | NS | 2.031 | NS | 1.008 | NS |
| 462 | -MARTINIQUE | 55.461 | NS | 49.052 | 100 | 1.071 | NS | 1.915 | NS | 2.178 | NS | 1.245 | NS |
| 478 | -CURACAO | 39.088 | NS | 3.082 | NS | 3.082 | NS | 3.991 | NS | 3.991 | NS | 3.414 | NS |
| 480 | COLOMBIE | 66.809 | 135 | 5.792 | 168 | 9.98 | NS | 27.604 | NS | 3.991 | NS | 8.771 | 140 |
| 484 | VENEZUELA | 199.782 | 106 | 23.675 | 74 | 20.037 | 157 | 18.104 | 106 | 86.821 | 110 | 51.145 | 109 |
| 500 | EQUATEUR | 46.742 | 118 | 3.632 | 34 | 2.879 | 73 | 2.386 | 115 | 19.807 | 104 | 18.038 | 462 |
| 504 | PEROU | 38.906 | 78 | 13.045 | 120 | 19.487 | 123 | 12.175 | 80 | 47.201 | 71 | 15.998 | |

DER HANDEL DER EWG
NACH WARENKLASSEN UND ZONEN

TAB. 9

Handel nach Warenklassen
und wichtigen Partnern

Werte: 1000 \$
Indices: Vergleichszeitraum des Vorjahres = 100

import

| 1968 | | EWG - CEE | | France | | Belg. - Lux. | | Nederland | | Deutschland (BR) | | Italia | |
|--|---------------------|-----------|---------|----------|---------|--------------|---------|-----------|---------|------------------|---------|----------|---------|
| Code | Ursprung - Origine | 1 000 \$ | Indices | 1 000 \$ | Indices | 1 000 \$ | Indices | 1 000 \$ | Indices | 1 000 \$ | Indices | 1 000 \$ | Indices |
| 0, 1 : NAHRUNGSMITTEL, GETRÄNKE UND TABAK | | | | | | | | | | | | | |
| 01 | MONDE | 7042.423 | 102 | 1341.652 | 98 | 718.158 | 101 | 909.092 | 107 | 2672.014 | 102 | 1401.507 | 105 |
| 00 | INTRA-CEE | 2617.493 | 117 | 394.883 | 126 | 360.650 | 123 | 268.621 | 124 | 1175.961 | 108 | 417.378 | 129 |
| 02 | EXTRA-CEE | 4424.930 | 95 | 946.769 | 90 | 357.508 | 85 | 640.471 | 101 | 1496.053 | 98 | 984.129 | 97 |
| 1 | CLASSE 1 | 1964.389 | 98 | 315.613 | 91 | 180.382 | 83 | 297.812 | 102 | 688.229 | 96 | 482.253 | 110 |
| 11 | ALB | 481.362 | 88 | 67.801 | 77 | 52.000 | 76 | 37.711 | 92 | 183.485 | 94 | 140.305 | 89 |
| 12 | AUT. EUR. OCCID. | 408.643 | 90 | 90.287 | 86 | 25.599 | 97 | 28.249 | 88 | 149.425 | 100 | 115.083 | 82 |
| 15 | AMERIQUE DU NORD | 864.580 | 104 | 133.312 | 101 | 84.328 | 80 | 203.673 | 101 | 266.057 | 95 | 177.210 | 152 |
| 19 | AUT. CLASSE 1 | 209.804 | 121 | 24.153 | 98 | 18.455 | 108 | 28.179 | 147 | 89.362 | 102 | 49.655 | 207 |
| 2 | CLASSE 2 | 2084.793 | 94 | 585.203 | 90 | 150.284 | 87 | 307.598 | 98 | 693.699 | 101 | 348.009 | 88 |
| 20 | AUM | 497.595 | 104 | 337.705 | 97 | 10.521 | 126 | 40.581 | 170 | 47.403 | 131 | 40.845 | 89 |
| 21 | EAMA | 318.110 | 111 | 189.573 | 107 | 7.438 | 129 | 34.015 | 168 | 52.450 | 126 | 34.634 | 84 |
| 22 | DOM | 88.379 | 90 | 78.975 | 84 | 6.2 | 207 | 4.48 | 287 | 5.043 | 643 | 3.851 | 142 |
| 23 | TOM | 14.566 | 145 | 5.485 | 154 | 940 | 66 | 3.797 | 145 | 2.281 | 204 | 2.058 | 153 |
| 24 | ALGERIE | 76.545 | 92 | 63.672 | 88 | 5.441 | 96 | 2.081 | 187 | 8.169 | 99 | 3.02 | 36 |
| 25 | AFR. MEDIT. NOA | 165.920 | 90 | 111.705 | 81 | 4.222 | 139 | 7.793 | 102 | 28.157 | 99 | 14.043 | 166 |
| 26 | AUT. AFRIQUE | 202.756 | 106 | 16.196 | 100 | 14.313 | 130 | 60.987 | 98 | 92.261 | 110 | 18.999 | 111 |
| 27 | AMERIQUE C. SUD | 979.517 | 87 | 90.267 | 78 | 104.506 | 82 | 159.162 | 88 | 373.277 | 95 | 256.305 | 83 |
| 28 | ASIE OCCIDENTALE | 75.646 | 116 | 16.966 | 127 | 5.164 | 98 | 11.570 | 112 | 36.422 | 112 | 5.24 | 143 |
| 29 | AUT. CLASSE 2 | 163.359 | 91 | 12.364 | 67 | 11.558 | 71 | 31.505 | 92 | 95.639 | 98 | 12.293 | 99 |
| 3 | CLASSE 3 | 361.854 | 90 | 45.345 | 82 | 25.962 | 82 | 33.654 | 121 | 114.025 | 95 | 142.868 | 85 |
| 31 | EUROPE ORIENTALE | 337.014 | 90 | 41.405 | 79 | 23.388 | 82 | 29.353 | 138 | 103.643 | 94 | 139.225 | 86 |
| 32 | AUT. CLASSE 3 | 24.840 | 82 | 3.940 | 119 | 2.574 | 81 | 4.301 | 65 | 10.392 | 101 | 3.643 | 53 |
| 9 | DIVERS NON CL. | 13.881 | 112 | 602 | 114 | 880 | 232 | 1.399 | 700 | | | 11.000 | 98 |
| 001 | FRANCE | 742.049 | 119 | | | 146.576 | 147 | 74.240 | 149 | 348.684 | 101 | 172.549 | 133 |
| 002 | BELGIQUE-LUXBG. | 357.885 | 125 | 118.261 | 128 | | | 109.973 | 117 | 104.653 | 135 | 2.997 | 108 |
| 003 | PAYS-BAS | 311.637 | 117 | 14.983 | 133 | 152.460 | 111 | | | 469.780 | 116 | 106.414 | 117 |
| 004 | ALLEMAGNE RF | 266.421 | 131 | 57.546 | 136 | 32.753 | 117 | 62.704 | 116 | | | 113.448 | 144 |
| 005 | ITALIE | 379.502 | 79 | 76.093 | 109 | 28.861 | 104 | 21.704 | 115 | 252.844 | 95 | | |
| 022 | ROYAUME-UNI | 101.737 | 76 | 19.795 | 72 | 14.719 | 44 | 13.583 | 59 | 34.095 | 99 | 19.545 | 120 |
| 028 | IRLANDE (EIRE) | 15.717 | 83 | 10.145 | 130 | 3.361 | 64 | 2.106 | 63 | 9.07 | 45 | 1.98 | 12 |
| 030 | SUEDE | 26.957 | 60 | 9.035 | 91 | 5.537 | 114 | 2.667 | 84 | 10.089 | 93 | 9.286 | 102 |
| 034 | DANEMARK | 184.881 | 96 | 2.374 | 47 | 1.791 | 131 | 825 | 57 | 14.131 | 86 | 7.836 | 40 |
| 036 | SUISSE | 53.546 | 107 | 10.874 | 50 | 18.582 | 99 | 16.781 | 180 | 90.574 | 96 | 48.070 | 92 |
| 038 | AUTRICHE | 41.995 | 78 | 13.503 | 101 | 5.441 | 103 | 1.156 | 91 | 10.447 | 93 | 22.998 | 122 |
| 040 | PORTUGAL | 31.832 | 99 | 13.695 | 107 | 1.822 | 402 | 4.485 | 123 | 10.560 | 75 | 27.233 | 73 |
| 042 | ESPAGNE | 150.326 | 95 | 10.585 | 100 | 4.108 | 98 | 2.214 | 103 | 9.589 | 96 | 5.336 | 101 |
| 048 | YOUGO-SLAVIE | 104.424 | 75 | 56.307 | 88 | 12.046 | 103 | 13.422 | 89 | 55.629 | 100 | 12.922 | 115 |
| 050 | GRÈCE | 74.865 | 104 | 9.354 | 93 | 2.611 | 233 | 2.343 | 182 | 14.108 | 84 | 76.008 | 70 |
| 052 | TURQUIE | 51.883 | 103 | 6.238 | 54 | 4.204 | 65 | 4.204 | 65 | 46.847 | 99 | 15.26 | 226 |
| 056 | U.R.S.S. | 44.496 | 106 | 6.492 | 95 | 3.633 | 103 | 5.803 | 92 | 28.701 | 117 | 5.954 | 77 |
| 058 | ZONE MARK EST | 14.578 | 55 | 14.374 | 135 | 4.760 | 50 | 10.034 | 105 | 8.762 | 116 | 6.566 | 137 |
| 060 | POLONNE | 70.038 | 85 | 2.751 | 30 | 1.533 | 40 | 1.883 | 174 | | | 8.411 | 67 |
| 062 | TCHÉCOSLOVAQUIE | 33.101 | 139 | 7.706 | 71 | 6.868 | 115 | 5.415 | 132 | 24.924 | 79 | 25.125 | 83 |
| 064 | HONGRIE | 82.850 | 104 | 1.192 | 51 | 1.743 | 82 | 1.107 | 96 | | | 19.270 | 218 |
| 066 | ROUMANIE | 46.625 | 71 | 9.476 | 95 | 5.500 | 222 | 7.344 | 438 | 22.543 | 111 | 37.987 | 85 |
| 068 | BULGARIE | 44.832 | 86 | 2.561 | 70 | 2.328 | 64 | 3.107 | 116 | 21.610 | 82 | 21.610 | 62 |
| | | | | 3.264 | 58 | 651 | 68 | 463 | 72 | 20.574 | 107 | 19.880 | 78 |
| 200 | AFR. NORD ESPAGN. | 16.740 | 103 | 7.852 | 125 | 1.271 | 118 | 659 | 42 | 6.517 | 100 | 441 | 55 |
| 204 | MAROCCO | 131.817 | 99 | 96.254 | 90 | 2.540 | 167 | 5.496 | 181 | 19.361 | 115 | 8.166 | 177 |
| 208 | ALGERIE | 76.545 | 92 | 63.672 | 88 | 2.081 | 187 | 2.321 | 279 | 8.169 | 99 | 3.02 | 36 |
| 212 | TUNISIE | 16.424 | 56 | 12.228 | 82 | 95 | 317 | 2.27 | 31 | 1.038 | 114 | 2.989 | 147 |
| 220 | EGYPTE | 16.629 | 75 | 3.21 | 92 | 1.587 | 107 | 2.24 | 51 | 7.749 | 113 | 1.855 | 103 |
| 224 | SOUDAN | 11.645 | 119 | 7.75 | 278 | 2.68 | 142 | 10.819 | 163 | 10.819 | 163 | 24 | 141 |
| 248 | SENEGAL | 19.126 | 101 | 18.120 | 95 | 244 | 185 | 174 | 696 | 1.186 | 380 | 2 | 50 |
| 272 | COTE-D'IVOIRE | 134.266 | 122 | 90.140 | 120 | 2.451 | 166 | 10.254 | 256 | 19.090 | 123 | 12.331 | 91 |
| 276 | GHANA | 34.279 | 152 | 1.452 | 235 | 855 | 143 | 12.035 | 201 | 16.531 | 130 | 3.406 | 133 |
| 280 | TOGO | 12.473 | 113 | 6.512 | 142 | 762 | 71 | 7.713 | 62 | 3.723 | 138 | 2.763 | 51 |
| 288 | NIGERIA, FED. DU | 3.444 | 92 | 949 | 47 | 1.913 | 63 | 1.107 | 96 | 13.230 | 99 | 6.046 | 149 |
| 302 | CAMEROUN RF | 70.266 | 110 | 31.532 | 97 | 780 | 198 | 19.445 | 147 | 16.953 | 118 | 1.556 | 47 |
| 322 | CONGO, REP. DEM. | 27.775 | 104 | 8.376 | 100 | 2.647 | 108 | 648 | 169 | 7.491 | 131 | 8.613 | 87 |
| 330 | ANGOLA | 24.329 | 87 | 600 | 34 | 2.166 | 138 | 15.807 | 93 | 5.482 | 82 | 2.74 | 31 |
| 334 | ETHIOPIE | 11.758 | 127 | 1.671 | 84 | 550 | 116 | 1.138 | 153 | 6.255 | 163 | 2.144 | 97 |
| 342 | SOMALIA | 10.032 | 93 | | | | | | | | | 9.08 | 91 |
| 348 | KENYA | 15.410 | 60 | 1.116 | 283 | 1.406 | 102 | 1.906 | 28 | 10.167 | 65 | 815 | 56 |
| 350 | GUGANO | 6.823 | 104 | 477 | 50 | 120 | 138 | 751 | 157 | 5.459 | 109 | 1.16 | 37 |
| 352 | TANZANIE | 12.308 | 142 | 435 | 163 | 1.058 | 154 | 1.377 | 144 | 7.132 | 135 | 2.306 | 160 |
| 366 | MOZAMBIQUE | 15.297 | 144 | 1.075 | 81 | 3.205 | 175 | 4.106 | 162 | 4.123 | 138 | 2.789 | 240 |
| 372 | MADAGASCAR | 29.947 | 95 | 26.659 | 101 | 3.027 | 113 | 3.04 | 188 | 1.938 | 137 | 6.85 | 90 |
| 378 | REUNION | 20.206 | NS | 15.164 | 64 | | | 6 | NS | 3.490 | NS | 545 | NS |
| 386 | MALAWI | 7.392 | 206 | 530 | 291 | 2.103 | 407 | 2.757 | 171 | | | 40 | 78 |
| 390 | REP. AFRIQUE DU SUD | 105.573 | 153 | 12.893 | 94 | 10.941 | 105 | 15.531 | 184 | 39.813 | 115 | 26.395 | NS |
| 400 | ETATS-UNIS | 779.810 | 106 | 126.197 | 103 | 69.385 | 80 | 197.102 | 102 | 244.816 | 101 | 142.310 | 153 |
| 404 | CANADA | 84.770 | 86 | 1.115 | 75 | 14.943 | 81 | 6.571 | 85 | 21.241 | 53 | 34.900 | 149 |
| 412 | MEXIQUE | 30.588 | 54 | 2.894 | 44 | 8.050 | 42 | 9.243 | 52 | 10.105 | 78 | 296 | 183 |
| 416 | GUATEMALA | 31.531 | 134 | 657 | 90 | 1.270 | 108 | 2.728 | 115 | 25.253 | 137 | 1.623 | 164 |
| 424 | HONDURAS | 43.586 | 115 | 402 | 97 | 4.65 | 205 | 1.198 | 138 | 34.395 | 115 | 8.136 | 110 |
| 428 | SALVADOR | 39.613 | 94 | 138 | 511 | 70 | 21 | 1.72 | 99 | 37.211 | 204 | 272 | 145 |
| 432 | NICARAGUA | 9.124 | 90 | 284 | 121 | 1.471 | 118 | 1.549 | 81 | 5.288 | 84 | 532 | 105 |
| 436 | COSTA RICA | 20.623 | 114 | 1.755 | 114 | 1.479 | 110 | 2.816 | 124 | 12.609 | 112 | 1.964 | 123 |
| 448 | CUBA | 13.125 | 107 | 2.291 | 239 | 933 | 110 | 3.858 | 90 | 1.407 | 165 | 1.636 | 40 |
| 452 | HAITI | 2.714 | 98 | 2.714 | 142 | 2.093 | 131 | 1.46 | 90 | 1.203 | 109 | 1.636 | 89 |
| 458 | GUADELOUPE | 29.947 | NS | 2.232 | 17 | 29 | NS | 36 | NS | 1.249 | NS | 659 | NS |
| 462 | MARTINIQUE | 38.122 | NS | 34.478 | | | | | | | | | |

TAB. 9

Commerce par classes de produits
et par principaux partenaires

export

export

Valeurs : 1000 \$
Indices : même période de l'année précédente = 100

| JAN.-SEPT. 1968 | | EWG - CEE | | France | | Belg. - Lux. | | Nederland | | Deutschland (BR) | | Italia | |
|---|--------------------------|-----------|---------|----------|---------|--------------|---------|-----------|---------|------------------|---------|----------|---------|
| Code | Bestimmung - Destination | 1 000 \$ | Indices | 1 000 \$ | Indices | 1 000 \$ | Indices | 1 000 \$ | Indices | 1 000 \$ | Indices | 1 000 \$ | Indices |
| 0, 1 : PRODUITS ALIMENTAIRES, BOISSONS ET TABACS | | | | | | | | | | | | | |
| .0 | MONDE | 4516.597 | 114 | 1509.798 | 119 | 462.264 | 118 | 1443.016 | 114 | 470.126 | 127 | 631.393 | 98 |
| .01 | INTRA-CEE | 2642.713 | 118 | 757.860 | 118 | 375.726 | 126 | 920.087 | 119 | 266.125 | 135 | 325.915 | 99 |
| .02 | EXTRA-CEE | 1873.884 | 110 | 751.938 | 121 | 89.538 | 93 | 522.929 | 107 | 204.001 | 111 | 305.478 | 97 |
| -1 CLASSE 1 | | | | | | | | | | | | | |
| .11 | AL. EUR. | 1161.479 | 104 | 397.831 | 111 | 46.745 | 78 | 342.713 | 105 | 146.923 | 103 | 227.267 | 100 |
| .12 | AUT. EUR. OCCIO. | 728.209 | 102 | 233.282 | 110 | 29.801 | 86 | 201.965 | 102 | 95.625 | 93 | 167.286 | 99 |
| .15 | AMERIQUE DU NORD | 116.344 | 96 | 62.582 | 101 | 6.361 | 93 | 28.573 | 95 | 8.387 | 86 | 10.429 | 86 |
| .19 | AUT. CLASSE 1 | 254.128 | 113 | 78.638 | 109 | 6.762 | 54 | 89.628 | 117 | 35.182 | 149 | 45.918 | 106 |
| | | 62.798 | 126 | 23.067 | 229 | 3.821 | 63 | 24.547 | 101 | 7.729 | 134 | 3.634 | 95 |
| +2 CLASSE 2 | | | | | | | | | | | | | |
| .20 | ADM. | 567.547 | 109 | 272.495 | 115 | 42.113 | 115 | 165.502 | 106 | 42.081 | 126 | 45.356 | 78 |
| .21 | EAMA | 195.774 | 109 | 142.268 | 102 | 13.442 | 127 | 27.634 | 120 | 3.759 | 195 | 8.611 | 156 |
| .22 | DOM | 93.473 | 114 | 58.743 | 104 | 11.142 | 134 | 13.348 | 126 | 2.713 | 170 | 8.027 | 159 |
| .23 | DOM | 41.401 | 104 | 37.786 | 101 | 333 | 176 | 3.080 | 162 | 133 | 185 | 69 | 90 |
| .23 | DOM | 19.029 | 106 | 9.361 | 101 | 593 | 131 | 8.439 | 108 | 209 | 149 | 427 | 132 |
| .24 | ALGERIE | 41.871 | 105 | 36.378 | 103 | 1.374 | 87 | 2.817 | 104 | 1.214 | 286 | 88 | 88 |
| .25 | AFR. MEDIT. NDA | 172.272 | 97 | 42.464 | 113 | 1.987 | 110 | 10.591 | 108 | 4.876 | 191 | 8.493 | 91 |
| .26 | AUT. AFRIQUE | 51.979 | 97 | 13.491 | 112 | 5.883 | 168 | 29.899 | 105 | 4.864 | 99 | 4.842 | 80 |
| .27 | AMERIQUE C. SUD | 76.824 | 109 | 26.767 | 138 | 7.996 | 82 | 29.006 | 99 | 9.462 | 103 | 3.593 | 123 |
| .28 | ASIE OCCIDENTALE | 71.916 | 120 | 17.270 | 202 | 5.455 | 120 | 33.172 | 105 | 6.406 | 129 | 9.613 | 93 |
| .29 | AUT. CLASSE 2 | 98.843 | 119 | 30.235 | 148 | 7.350 | 115 | 42.150 | 119 | 8.904 | 113 | 10.204 | 80 |
| -3 CLASSE 3 | | | | | | | | | | | | | |
| .31 | EUROPE ORIENTALE | 136.100 | 211 | 80.908 | 288 | 603 | 520 | 14.710 | 240 | 14.997 | 183 | 24.882 | 113 |
| .32 | AUT. CLASSE 3 | 108.634 | 189 | 53.472 | 255 | 597 | 515 | 14.698 | 241 | 14.986 | 183 | 24.881 | 113 |
| | | 27.466 | 383 | 27.436 | 385 | 6 | NS | 12 | 48 | 11 | 122 | 1 | 100. |
| -9 DIVERS NON CL. | | | | | | | | | | | | | |
| .001 | FRANCE | 416.002 | 127 | 710 | 66 | 82 | NS | 1 | NS | 57.176 | 136 | 74.272 | 108 |
| .002 | BELGIUM-LUXBG. | 360.749 | 122 | 153.854 | 143 | 134.845 | 123 | 149.709 | 139 | 33.466 | 121 | 22.328 | 101 |
| .003 | PAYS-BAS | 254.114 | 134 | 79.404 | 165 | 102.133 | 120 | 151.101 | 110 | 55.784 | 132 | 16.793 | 116 |
| .004 | ALLEMAGNE RF | 112.079 | 109 | 347.823 | 109 | 112.030 | 138 | 511.704 | 117 | 119.699 | 135 | 212.522 | 95 |
| .005 | ITALIE | 427.769 | 127 | 176.779 | 128 | 23.718 | 120 | 107.573 | 118 | | | | |
| .022 | ROYAUME-UNI | 334.801 | 105 | 112.510 | 118 | 17.516 | 83 | 136.689 | 100 | 16.646 | 92 | 51.440 | 105 |
| .026 | IRLANDE (EIRE) | 14.565 | 159 | 8.202 | 230 | 5.321 | 47 | 5.321 | 145 | 349 | 39 | 665 | 87 |
| .028 | NORVEGE | 22.612 | 120 | 10.464 | 169 | 637 | 67 | 6.591 | 126 | 2.102 | 68 | 2.818 | 84 |
| .030 | SUEDE | 53.496 | 105 | 9.568 | 114 | 1.625 | 62 | 20.650 | 119 | 8.522 | 88 | 13.122 | 106 |
| .032 | FINLANDE | 9.999 | 92 | 3.796 | 87 | 218 | 104 | 2.838 | 81 | 1.347 | 124 | 1.800 | 106 |
| .034 | DANEMARK | 42.405 | 100 | 11.939 | 106 | 1.393 | 119 | 7.286 | 104 | 16.172 | 94 | 5.615 | 100 |
| .036 | SUISSE | 205.953 | 96 | 82.658 | 97 | 7.539 | 95 | 20.239 | 98 | 25.561 | 88 | 58.937 | 99 |
| .038 | AUTRICHE | 63.009 | 96 | 3.444 | 88 | 244 | 70 | 8.592 | 91 | 24.928 | 111 | 25.217 | 89 |
| .040 | PORTUGAL | 5.930 | 97 | 2.949 | 108 | 24 | 71 | 1.906 | 109 | 6.694 | 64 | 13.77 | 72 |
| .042 | ESPAGNE | 44.102 | 81 | 35.331 | 84 | 1.094 | 61 | 4.182 | 63 | 2.837 | 101 | 6.58 | 62 |
| .046 | MALTE | 4.463 | 108 | 1.287 | 157 | 230 | 82 | 1.751 | 97 | 1.48 | 95 | 1.047 | 96 |
| .048 | YOUgosLAVIE | 10.128 | 91 | 1.096 | 317 | 606 | 127 | 1.094 | 97 | 1.958 | 79 | 5.374 | 81 |
| .050 | GRECE | 26.012 | 105 | 9.748 | 123 | 3.631 | 113 | 10.532 | 99 | 1.200 | 61 | 901 | 96 |
| .058 | ZONE MARCHÉ EST | 9.375 | 110 | 662 | 49 | 38 | NS | 3.780 | NS | 1.098 | 832 | 4.494 | 99 |
| .060 | POLOGNE | 38.194 | 268 | 28.540 | 254 | 1 | 2 | 1.308 | 941 | 4.196 | NS | 4.149 | 162 |
| .067 | TCHÉCOSLOVAQUIE | 16.355 | 159 | 4.339 | 228 | 282 | 532 | 654 | 63 | 6.167 | 262 | 4.913 | 99 |
| .068 | HONGRIE | 8.302 | 92 | 2.733 | 71 | 125 | 893 | 306 | 66 | 850 | 66 | 4.788 | 124 |
| .068 | ROUMANIE | 8.868 | 137 | 7.285 | 90 | 148 | NS | 4.017 | 405 | 1.076 | 70 | 1.537 | 97 |
| .068 | BULGARIE | 17.617 | 719 | 16.121 | NS | 2 | NS | 364 | 167 | 733 | 60 | 397 | 65 |
| .200 | AFR. NORO ESPAGN. | 11.560 | 99 | 1.850 | 100 | 2.332 | 192 | 6.525 | 89 | 669 | 75 | 184 | 44 |
| .204 | MAROC | 10.472 | 34 | 5.478 | 80 | 791 | 187 | 3.365 | 123 | 794 | 673 | 103 | 158 |
| .208 | ALGERIE | 41.871 | 105 | 36.478 | 108 | 1.374 | 104 | 1.817 | 104 | 1.297 | 104 | 2.86 | 88 |
| .212 | TUNISIE | 4.562 | 68 | 2.743 | 65 | 99 | 413 | 1.160 | 48 | 597 | 94 | 128 | 88 |
| .216 | LIBYE | 16.851 | 95 | 1.049 | 60 | 876 | 67 | 5.141 | 144 | 4.682 | 149 | 5.103 | 65 |
| .220 | EGYPTE | 40.326 | 204 | 33.253 | 718 | 221 | 526 | 920 | 91 | 2.663 | 217 | 3.264 | 25 |
| .224 | SOUDAN | 6.308 | 114 | 1.874 | 263 | 322 | 140 | 1.420 | 112 | 925 | 864 | 2.267 | 75 |
| .248 | SENEGAL | 12.028 | 99 | 12.687 | 88 | 1.549 | 420 | 2.178 | 163 | 4.46 | 368 | 2.267 | 75 |
| .272 | COTE D'IVOIRE | 18.735 | 143 | 13.067 | 128 | 526 | 202 | 2.466 | 120 | 158 | 150 | 2.518 | 58 |
| .276 | GHANA | 3.885 | 87 | 1.458 | 73 | 165 | 611 | 2.115 | 91 | 102 | 132 | 45 | 150 |
| .288 | NIGERIA, FED. DU | 6.045 | 70 | 1.430 | 65 | 284 | 316 | 3.395 | 64 | 684 | 210 | 252 | 36 |
| .302 | CAMEROUN RF | 9.321 | 106 | 7.177 | 107 | 159 | 66 | 1.324 | 101 | 235 | 74 | 431 | 237 |
| .314 | GABON | 3.029 | 99 | 3.029 | 99 | 52 | 289 | 1.324 | 101 | 87 | 149 | 128 | 88 |
| .318 | CONGO BRAZZA | 4.238 | 115 | 3.908 | 105 | 160 | 168 | 624 | 103 | 132 | 159 | 414 | 125 |
| .322 | CONGO, REP. DEM. | 14.474 | 150 | 2.611 | 233 | 6.512 | 113 | 3.370 | 186 | 731 | 196 | 1.250 | 205 |
| .366 | MOZAMBIQUE | 4.364 | 183 | 1.300 | NS | 4.70 | 193 | 1.743 | 114 | 470 | 167 | 81 | 96 |
| .370 | MADAGASCAR | 6.979 | 107 | 5.657 | 105 | 189 | 177 | 1.064 | 111 | 36 | 109 | 33 | 143 |
| .372 | REUNION | 10.662 | 104 | 9.926 | 101 | 149 | NS | 6.67 | NS | 20 | NS | 20 | NS |
| .390 | REP. AFRIQUE DU SUD | 7.087 | 104 | 1.133 | 65 | 310 | 70 | 3.884 | 115 | 971 | 145 | 789 | 130 |
| 400 ETATS-UNIS | | | | | | | | | | | | | |
| .400 | CANADA | 27.361 | 92 | 10.583 | 87 | 557 | 87 | 6.027 | 89 | 32.186 | 154 | 38.720 | 112 |
| .412 | MEXIQUE | 2.190 | 48 | 2.431 | 46 | 2.431 | 46 | 2.996 | 114 | 2.996 | 114 | 7.198 | 95 |
| .420 | HONDURAS BRIT | 5.576 | 117 | 1.008 | 121 | 255 | 93 | 2.377 | 109 | 1.708 | 78 | 142 | 185 |
| .448 | CUBA | 5.262 | 76 | 3.111 | 215 | 484 | 21 | 2.256 | 75 | 1.325 | 57 | 158 | 163 |
| .456 | REP. DOMINICAINE | 3.467 | 102 | 83 | 95 | 25 | 34 | 2.801 | 107 | 350 | 118 | 86 | 16 |
| .458 | GUADELOUPE | 12.701 | NS | 11.619 | 95 | 81 | NS | 917 | NS | 58 | NS | 26 | NS |
| .462 | MARTINIQUE | 13.959 | NS | 12.491 | 101 | 191 | NS | 1.214 | NS | 44 | NS | 19 | NS |
| .464 | JAMAIQUE | 3.564 | 110 | 1.541 | 98 | 89 | 148 | 1.728 | 118 | 1.148 | 121 | 58 | 149 |
| .478 | CURACAO | 3.847 | NS | 1.226 | NS | 221 | NS | 3.252 | NS | 32 | NS | 116 | NS |
| .484 | VENEZUELA | 8.276 | 119 | 2.738 | 164 | 546 | 910 | 3.982 | 90 | 327 | 161 | 683 | 113 |
| .496 | GUYANE FR. | 4.079 | 119 | 3.750 | 115 | 12 | 86 | 302 | 188 | 11 | 275 | 4 | 400 |
| .504 | PEROU | 7.778 | 99 | 1.243 | 134 | 708 | 104 | 5.198 | 161 | 54 | 56 | 88 | 37 |
| .508 | BRESIL | 12.066 | 287 | 9.224 | 396 | 908 | 183 | 4.324 | 85 | 1.087 | 141 | 412 | 119 |
| .512 | CHILI | 4.138 | 48 | 545 | 22 | 1.400 | 41 | 1.314 | 51 | 741 | 557 | 138 | NS |
| 604 LIBAN | | | | | | | | | | | | | |
| .604 | LIBAN | 13.988 | 159 | 5.705 | 237 | 702 | 85 | 3.946 | 107 | 1.603 | 165 | 2.032 | 220 |
| .608 | SYRIE | 6.245 | 161 | 3.921 | 237 | 284 | NS | 1.019 | 149 | 111 | 146 | 910 | 29 |
| .616 | IRAN | 5.359 | 127 | 3.559 | 127 | 2.519 | 123 | 2.519 | 123 | 279 | 77 | 279 | 57 |
| .624 | ISRAEL | 9.528 | | | | | | | | | | | |

TAB. 9

Commerce par classes de produits
et par principaux partenaires

Valeurs : 1000 \$
Indices : même période de l'année précédente = 100

export

| JAN.-SEPT. 1968 | | EWG - CEE | | France | | Belg. - Lux. | | Nederland | | Deutschland (BR) | | Italia | |
|----------------------------------|--------------------------|-----------|---------|----------|---------|--------------|---------|-----------|---------|------------------|---------|----------|---------|
| Code | Bestimmung - Destination | 1 000 \$ | Indices | 1 000 \$ | Indices | 1 000 \$ | Indices | 1 000 \$ | Indices | 1 000 \$ | Indices | 1 000 \$ | Indices |
| 3 : PRODUITS ÉNERGÉTIQUES | | | | | | | | | | | | | |
| .01 | MONDE | 1959.050 | 117 | 242.029 | 96 | 178.968 | 124 | 490.412 | 128 | 606.811 | 116 | 440.830 | 120 |
| .01 | INTRA-CEE | 982.692 | 116 | 98.305 | 83 | 79.713 | 110 | 244.940 | 143 | 393.680 | 113 | 166.054 | 118 |
| .02 | EXTRA-CEE | 976.358 | 119 | 143.724 | 107 | 99.255 | 138 | 245.472 | 116 | 213.131 | 122 | 274.776 | 122 |
| .11 | CLASSE 1 | 675.518 | 126 | 123.825 | 107 | 58.003 | 155 | 161.463 | 120 | 154.289 | 124 | 177.938 | 142 |
| .11 | AEL | 552.480 | 122 | 105.512 | 108 | 53.505 | 158 | 140.713 | 115 | 136.988 | 125 | 114.762 | 129 |
| .12 | AUT. EUR. OCCID. | 69.525 | 127 | 15.330 | 99 | 2.815 | 85 | 8.378 | 123 | 13.669 | 125 | 29.333 | 162 |
| .13 | AMÉRIQUE DU NORD | 47.429 | 216 | 1.822 | 145 | 1.527 | NS | 9.657 | 422 | 1.653 | 89 | 32.770 | 198 |
| .19 | AUT. CLASSE 1 | 6.084 | 94 | 161 | 57 | 156 | 143 | 2.715 | 111 | 1.979 | 94 | 1.073 | 69 |
| .21 | CLASSE 2 | 95.346 | 110 | 19.183 | 104 | 5.881 | 162 | 13.412 | 89 | 12.330 | 136 | 44.540 | 110 |
| .20 | .ADM | 22.069 | 109 | 4.098 | 121 | 2.767 | 282 | 697 | 97 | 2.631 | 250 | 1.876 | 32 |
| .21 | .EAMA | 10.710 | 81 | 4.304 | 79 | 2.715 | 277 | 512 | 88 | 1.699 | 213 | 1.480 | 27 |
| .22 | .DOL | 2.299 | 116 | 2.292 | 117 | | | | | | | | NS |
| .23 | .TOM | 3.641 | NS | 2.807 | NS | | | 127 | 138 | | 648 | NS | 59 |
| .24 | .ALGERIE | 7.419 | 114 | 6.695 | 116 | | 52 | 52 | 144 | | 284 | 115 | 336 |
| .25 | AFR. MEDIT. NOA | 25.573 | 155 | 2.880 | 109 | | 279 | 148 | 168 | | 1.220 | 190 | 18.001 |
| .26 | AUT. AFRIQUE | 20.715 | 98 | 616 | 25 | 1.182 | 168 | 3.953 | 85 | 2.309 | 110 | 13.655 | 109 |
| .27 | AMÉRIQUE C. SUD | 7.380 | 210 | 320 | 40 | | 783 | 88 | 92 | | 3.278 | 124 | 7.453 |
| .28 | ASIE OCCIDENTALE | 12.750 | 146 | 1.148 | 148 | | 535 | 105 | 183 | | 1.104 | 122 | 7.858 |
| .29 | AUT. CLASSE 2 | 6.859 | 57 | 121 | 104 | | 335 | 92 | 65 | | 1.788 | 125 | 655 |
| .31 | CLASSE 3 | 5.442 | 114 | 714 | 315 | 78 | 80 | 1.311 | 136 | 2.231 | 109 | 1.108 | 78 |
| .31 | EUROPE ORIENTALE | 5.38 | 114 | 71 | 318 | 78 | 80 | 1.26 | 130 | 2.219 | 115 | 1.108 | 78 |
| .32 | AUT. CLASSE 3 | 5.8 | 44 | 2 | 67 | | | 44 | 191 | 12 | 11 | | |
| .9 | DIVERS NON CL. | 200.046 | 105 | | | 35.291 | 114 | 69.284 | 113 | 44.281 | 113 | 51.190 | 86 |
| 001 | FRANCE | 216.502 | 113 | | | 14.119 | 118 | 36.386 | 153 | 140.672 | 105 | 25.325 | 119 |
| 002 | BELGIQUE-LUXBG. | 287.122 | 111 | 15.047 | 65 | | | 86.246 | 136 | 119.905 | 125 | 65.924 | 112 |
| 003 | PAYS-BAS | 170.334 | 100 | 14.779 | 58 | 29.984 | 88 | | | 91.872 | 114 | 33.699 | 109 |
| 004 | ALLEMAGNE RF | 257.133 | 127 | 62.760 | 95 | 32.447 | 133 | 120.820 | 147 | | | 41.106 | 138 |
| 005 | ITALIE | 51.601 | 114 | 5.719 | 147 | | | 1.488 | 75 | 41.231 | 111 | | |
| 022 | ROYAUME-UNI | 211.398 | 137 | 50.952 | 129 | 23.952 | 185 | 82.316 | 125 | 16.790 | 142 | 37.388 | 155 |
| 024 | ISLANDE | 541 | 179 | 5 | 167 | | 215 | 384 | 70 | 174 | 512 | | |
| 026 | IRLANDE (EIRE) | 5.202 | 130 | 332 | 48 | | 327 | 86 | 119 | 3.213 | 151 | 366 | NS |
| 028 | NORVEGE | 22.976 | 90 | 4.625 | 93 | | 6.462 | 185 | 53 | 4.486 | 150 | | |
| 030 | SUEDE | 75.856 | 132 | 3.588 | 63 | | 6.282 | 215 | 29.810 | 128 | 17.004 | 128 | 19.172 |
| 032 | FINLANDE | 2.925 | 116 | 5.77 | 75 | | 6.282 | 215 | 796 | 17.004 | 128 | 1.191 | 503 |
| 034 | ONEMARK | 35.540 | 113 | 5.241 | 134 | | 11.673 | 126 | 169 | 11.935 | 94 | 5.154 | 76 |
| 036 | SUISSE | 147.313 | 119 | 38.382 | 94 | | 13.553 | 122 | 101 | 6.623 | 136 | 38.839 | 134 |
| 038 | AUTRICHE | 46.730 | 104 | 535 | 112 | | 1.087 | 104 | 59 | 49.916 | 113 | 10.550 | 86 |
| 040 | PORTUGAL | 12.667 | 113 | 9.148 | 91 | | 493 | 45 | 246 | 34.001 | 113 | 3.684 | 86 |
| 042 | ESPAGNE | 25.668 | 113 | 3.189 | 102 | | 1.113 | 97 | 125 | 2.856 | 152 | 3.384 | 109 |
| 046 | MALTE | 5.155 | 180 | 167 | 321 | | 11 | 50 | 24 | 6.072 | 111 | 4.946 | 184 |
| 048 | YUGOSLAVIE | 8.687 | 263 | 278 | 993 | | 53 | 74 | 898 | 539 | 61 | 6.919 | 396 |
| 050 | GRECE | 18.409 | 121 | 872 | 109 | | 280 | 80 | 2.264 | 1.534 | 87 | 10.827 | 127 |
| 052 | TURQUIE | 4.823 | 136 | 967 | 112 | | 672 | 118 | 181 | 398 | 162 | 2.700 | 151 |
| 054 | EUROPE NDA | 967 | 112 | | | | | | | | | | |
| 056 | UR. S.-S. | 525 | 70 | 49 | 980 | | | | | 305 | 224 | 157 | 27 |
| 060 | POLOGNE | 1.794 | 84 | 83 | 153 | | 14 | NS | | 1.261 | 176 | 91 | 10 |
| 062 | TCHÉCOSLOVAQUIE | 524 | 134 | 28 | 175 | | 18 | NS | | 451 | 158 | 1 | 20 |
| 064 | HONGRIE | 290 | 142 | 26 | 153 | | 22 | 157 | | 199 | 156 | 34 | 340 |
| 066 | ROUMANIE | 540 | 164 | 20 | 13 | | | | | 281 | 31 | 218 | 117 |
| 068 | BULGARIE | 1.549 | 192 | 505 | 455 | | 22 | 81 | | 163 | 133 | 30 | 47 |
| 200 | AFR. NORD ESPAGN. | 4.576 | 57 | 210 | 17 | | 282 | 86 | | 595 | 27 | 103 | 73 |
| 204 | MAROC | 3.783 | 93 | 1.073 | 17 | | 170 | 202 | | 1.022 | 162 | 214 | 179 |
| 208 | .ALGERIE | 4.419 | 114 | 6.695 | 116 | | 5 | NS | | 284 | 144 | 2.878 | 76 |
| 212 | TUNISIE | 4.593 | 140 | 1.484 | 185 | | 19 | 12 | | 779 | 70 | 704 | 331 |
| 216 | LIBYE | 11.595 | 163 | 83 | 28 | | 56 | 800 | | 605 | 125 | 15 | 188 |
| 220 | EGYPTE | 5.602 | 264 | 240 | 324 | | 44 | 183 | | 784 | 203 | 187 | 76 |
| 224 | SOUDAN | 525 | 134 | | | | 8 | 114 | | 101 | 62 | 107 | 157 |
| 228 | .MAURITANIE | 317 | 140 | 299 | 153 | | | | | 18 | 69 | | |
| 248 | .SENEGAL | 2.192 | 54 | 991 | 66 | | 225 | 292 | | 277 | 91 | 29 | 290 |
| 260 | GUINEE | 289 | 65 | 141 | 97 | | 19 | 54 | | 95 | 42 | 4 | 100 |
| 264 | SIERRA LEONE | 854 | 87 | 2 | 50 | | 19 | 633 | | 214 | 351 | 23 | 767 |
| 268 | LIBERIA | 2.204 | 146 | 400 | NS | | 159 | NS | | 150 | 682 | 15 | 214 |
| 272 | .COTE-D'IVOIRE | 1.808 | 108 | 1.005 | 108 | | 68 | 806 | | 27 | 150 | 5 | 143 |
| 276 | .GHANA | 650 | 149 | 40 | 20 | | 36 | 327 | | 87 | 118 | 241 | 94 |
| 288 | NIGERIA, FED. DU | 6.738 | 276 | 142 | 36 | | 41 | 241 | | 304 | 290 | 897 | 89 |
| 302 | .CAMEROUN RF | 1.890 | 86 | 622 | 86 | | 106 | 408 | | 100 | 152 | 973 | 138 |
| 308 | .CONGO BRAZZA | 568 | 85 | 173 | 50 | | 293 | NS | | 29 | 38 | 50 | 33 |
| 318 | .CONGO, REP. DEM. | 1.781 | 72 | | | | 1.135 | 164 | | 59 | 48 | 586 | NS |
| 320 | ANGOLA | 597 | 50 | 11 | 220 | | 509 | 204 | | 38 | 127 | 39 | 108 |
| 334 | ETHIOPIE | 626 | 32 | 74 | 264 | | 7 | 78 | | 116 | 136 | 75 | 80 |
| 346 | KENYA | 1.382 | 135 | 16 | 48 | | 43 | 478 | | 294 | 75 | 426 | 221 |
| 352 | TANZANIE | 355 | 176 | 4 | NS | | 16 | 300 | | 40 | 190 | 63 | 203 |
| 366 | MOZAMBIQUE | 1.261 | 95 | | 4 | | 67 | 107 | | 871 | NS | 50 | 102 |
| 370 | MADAGASCAR | 363 | 88 | 274 | 70 | | | | | | | 5 | 600 |
| 378 | ZAMBIE | 291 | 161 | | | | 1 | NS | | 11 | NS | 230 | 167 |
| 390 | REP. AFRIQUE DU SUD | 4.803 | 131 | 38 | 81 | | 66 | 153 | | 2.311 | 143 | 1.351 | 185 |
| 400 | ETATS-UNIS | 44.204 | 233 | 1.757 | 278 | | 1.523 | NS | | 9.643 | 422 | 875 | 57 |
| 404 | CANADA | 3.225 | 107 | 65 | 10 | | 4 | 400 | | 14 | 233 | 778 | 238 |
| 478 | .CURACAO | 1.312 | NS | 1.154 | NS | | | | | 109 | NS | | NS |
| 484 | VENEZUELA | 742 | 59 | | | | 1 | NS | | 85 | 104 | 630 | 57 |
| 504 | PEROU | 430 | 316 | 9 | 300 | | 301 | 150 | | 15 | 150 | 403 | 344 |
| 508 | BRESIL | 3.505 | 191 | 5 | 590 | | 30 | 59 | | 1.31 | 148 | 1.31 | 209 |
| 528 | ARGENTINE | 1.725 | 69 | 171 | 534 | | 381 | 77 | | 240 | 35 | 362 | 68 |
| 600 | CHYPRE | 3.846 | 144 | 534 | 95 | | 21 | 41 | | 372 | 262 | 46 | 135 |
| 604 | LIBAN | 2.630 | 144 | 75 | 142 | | 89 | 101 | | 280 | 128 | 178 | 189 |
| 608 | SYRIE | 2.437 | 178 | 39 | NS | | 54 | 193 | | 863 | NS | 178 | 189 |
| 612 | IRAK | 941 | 392 | | | | 39 | 145 | | | | 103 | 67 |
| 616 | IRAN | 766 | 287 | 411 | NS | | 15 | 115 | | 50 | 200 | 259 | 131 |
| 624 | ISRAEL | 564 | 61 | 77 | 126 | | 18 | 56 | | 106 | 163 | 190 | 165 |
| 632 | ARABIE SAOUDITE | 785 | 210 | | | | 151 | 141 | | 136 | 72 | 66 | 236 |
| 636 | KOWEIT | 358 | 71 | | | | 113 | 49 | | 11 | 124 | 13 | 124 |
| 664 | PAKISTAN | 935 | 72 | 5 | 350 | | 28 | 67 | | 141 | 63 | 227 | 147 |
| 668 | UNION INDIENNE | 421 | 60 | 2 | | | | | | | | | |

DER HANDEL DER EWG
NACH WARENKLASSEN UND ZONEN

TAB. 9

Handel nach Warenklassen
und wichtigen Partnern

import

Werte : 1000 \$
Indices : Vergleichszeitraum des Vorjahres = 100

| 1968 | | EWG - CEE | | France | | Belg. - Lux. | | Nederland | | Deutschland (BR) | | Italia | |
|-------------------------|---------------------|-----------|---------|----------|---------|--------------|---------|-----------|---------|------------------|---------|----------|---------|
| Code | Ursprung - Origine | 1 000 \$ | Indices | 1 000 \$ | Indices | 1 000 \$ | Indices | 1 000 \$ | Indices | 1 000 \$ | Indices | 1 000 \$ | Indices |
| 2, 4 : ROHSTOFFE | | | | | | | | | | | | | |
| - 0 | MONDE | 6616.904 | 107 | 1251.442 | 98 | 868.111 | 123 | 731.274 | 106 | 2301.188 | 116 | 1464.889 | 93 |
| - 01 | INTRA-CEE | 1322.663 | 109 | 186.587 | 109 | 262.100 | 114 | 165.446 | 112 | 404.398 | 119 | 304.132 | 93 |
| - 02 | EXTRA-CEE | 5294.241 | 106 | 1064.855 | 96 | 606.011 | 127 | 565.828 | 105 | 1896.790 | 115 | 1160.757 | 95 |
| - 1 | CLASSE 1 | 2882.819 | 111 | 448.271 | 98 | 381.212 | 132 | 328.918 | 113 | 1048.434 | 123 | 675.534 | 95 |
| - 11 | AE | 931.242 | 114 | 121.786 | 108 | 114.985 | 114 | 110.005 | 122 | 390.277 | 123 | 194.089 | 100 |
| - 12 | AUT. EUR. OCCID. | 379.627 | 102 | 60.734 | 91 | 35.446 | 112 | 50.767 | 108 | 115.477 | 119 | 117.203 | 90 |
| - 15 | AMERIQUE DU NORD | 1064.393 | 116 | 116.435 | 94 | 161.380 | 175 | 148.894 | 110 | 401.397 | 121 | 236.287 | 99 |
| - 19 | AUT. CLASSE 1 | 507.657 | 102 | 149.766 | 98 | 69.401 | 108 | 69.401 | 108 | 141.283 | 131 | 127.955 | 85 |
| - 2 | CLASSE 2 | 1950.019 | 102 | 540.660 | 94 | 196.944 | 126 | 197.553 | 96 | 663.476 | 107 | 351.386 | 97 |
| - 20 | -ADM. | 477.520 | 104 | 243.729 | 94 | 48.657 | 131 | 30.263 | 133 | 97.528 | 118 | 57.343 | 99 |
| - 21 | -EAMA | 435.564 | 104 | 218.294 | 94 | 44.517 | 131 | 29.471 | 134 | 94.713 | 118 | 48.569 | 98 |
| - 22 | -DOM | 843 | 133 | 17.442 | 85 | 271 | 352 | 1 | 86 | 684 | 126 | 15 | 19 |
| - 23 | -TOM | 21.352 | 112 | 17.442 | 113 | 615 | 91 | 684 | 94 | 2.212 | 136 | 165 | 19 |
| - 24 | ALGERIE | 19.899 | 100 | 7.299 | 84 | 3.254 | 130 | 107 | 115 | 599 | 73 | 8.502 | 111 |
| - 25 | AFR. MEDIT. NDA | 144.538 | 100 | 59.863 | 98 | 14.770 | 109 | 7.819 | 103 | 23.596 | 91 | 38.490 | 107 |
| - 26 | AUT. AFRIQUE | 345.433 | 105 | 52.472 | 99 | 33.295 | 122 | 40.009 | 102 | 143.173 | 109 | 76.484 | 97 |
| - 27 | AMERIQUE C. SUD | 505.443 | 101 | 93.832 | 95 | 50.538 | 145 | 42.302 | 107 | 223.920 | 107 | 94.951 | 92 |
| - 28 | ASIE OCCIDENTALE | 75.658 | 97 | 14.301 | 99 | 3.805 | 92 | 6.557 | 89 | 30.727 | 118 | 19.576 | 92 |
| - 29 | AUT. CLASSE 2 | 401.429 | 98 | 75.773 | 91 | 45.879 | 116 | 70.603 | 95 | 144.532 | 100 | 64.642 | 96 |
| - 3 | CLASSE 3 | 460.702 | 98 | 74.997 | 96 | 27.819 | 93 | 39.342 | 93 | 184.880 | 105 | 133.664 | 93 |
| - 31 | EUROPE ORIENTALE | 374.202 | 98 | 58.247 | 94 | 24.743 | 94 | 31.604 | 94 | 147.202 | 103 | 112.406 | 97 |
| - 32 | AUT. CLASSE 3 | 86.500 | 96 | 16.750 | 103 | 3.076 | 82 | 7.738 | 85 | 37.678 | 112 | 21.258 | 79 |
| - 9 | DIVERS NON CL. | 703 | 210 | 476 | 283 | | 39 | NS | 17 | 213 | | 171 | 113 |
| 001 | FRANCE | 397.885 | 105 | 63.070 | 106 | | 122 | 888 | 110 | 22.352 | 114 | 138.722 | 94 |
| 002 | BELGIQUE-LUXBG. | 216.750 | 106 | 46.140 | 102 | | 76 | 606 | 116 | 55.435 | 101 | 23.114 | 88 |
| 003 | PAYS-BAS | 319.192 | 104 | 53.878 | 113 | | 53 | 487 | 116 | 81.977 | 121 | 23.150 | 91 |
| 004 | ALLEMAGNE RF | 308.488 | 106 | 23.499 | 123 | | 9.119 | 160 | | 5.182 | 116 | 119.146 | 92 |
| 005 | ITALIE | 89.348 | 127 | | | | | | | | | | |
| 022 | ROYAUME-UNI | 163.086 | 114 | 24.884 | 115 | 29.526 | 96 | 20.086 | 118 | 45.056 | 147 | 43.534 | 103 |
| 023 | IRLANDE (EIRE) | 77.822 | 108 | 6.780 | 107 | 10.980 | 124 | 3.707 | 118 | 5.125 | 87 | 1.230 | 159 |
| 028 | NORVEGE | 77.215 | 117 | 9.973 | 107 | 5.436 | 127 | 10.010 | 159 | 40.158 | 113 | 5.638 | 83 |
| 030 | SUEDE | 435.230 | 113 | 61.335 | 99 | 67.456 | 122 | 61.431 | 119 | 200.329 | 118 | 44.679 | 93 |
| 032 | FINLANDE | 131.970 | 97 | 24.541 | 88 | 14.301 | 99 | 34.769 | 94 | 36.375 | 116 | 21.984 | 86 |
| 034 | DANEMARK | 59.899 | 118 | 8.470 | 107 | 3.103 | 114 | 4.311 | 111 | 39.399 | 124 | 4.416 | 97 |
| 036 | SUISSE | 54.248 | 142 | 8.437 | 188 | 4.439 | 112 | 1.639 | 96 | 20.903 | 149 | 18.830 | 135 |
| 038 | AUTRICHE | 115.384 | 104 | 2.446 | 115 | 782 | 94 | 4.037 | 132 | 36.500 | 113 | 71.619 | 99 |
| 040 | PORTUGAL | 26.080 | 122 | 6.241 | 118 | 4.343 | 138 | 2.491 | 99 | 7.932 | 165 | 5.373 | 73 |
| 042 | ESPAGNE | 43.133 | 70 | 8.577 | 90 | 2.589 | 244 | 1.309 | 131 | 23.479 | 113 | 1.309 | 25 |
| 048 | YUGOSLAVIE | 57.464 | 128 | 1.282 | 97 | 1.618 | 143 | 4.819 | 351 | 15.443 | 119 | 33.442 | 118 |
| 050 | GR | 54.164 | 186 | 6.844 | 104 | 973 | 335 | 1.941 | 221 | 13.776 | 128 | 30.630 | 294 |
| 052 | TURQUIE | 62.519 | 90 | 12.086 | 90 | 4.816 | 05 | 3.859 | 142 | 19.980 | 139 | 21.778 | 63 |
| 056 | Z.-R.-S.S. | 192.669 | 94 | 37.723 | 83 | 17.515 | 88 | 15.875 | 80 | 73.546 | 93 | 48.010 | 116 |
| 058 | ZONE MARK EST | 11.197 | 130 | 2.161 | 203 | 1.769 | 194 | 2.042 | 150 | | | 2.225 | 89 |
| 060 | PLOMEE | 44.899 | 125 | 7.465 | 131 | 1.974 | 99 | 6.051 | 125 | | | 10.887 | 133 |
| 062 | TCHECOSLOVAQUIE | 34.934 | 105 | 3.400 | 96 | 954 | 106 | 3.749 | 83 | 18.861 | 131 | 7.970 | 80 |
| 064 | HONGRIE | 18.107 | 99 | 1.266 | 108 | 1.467 | 115 | 432 | 84 | 8.679 | 95 | 6.323 | 94 |
| 066 | ROUMANIE | 56.518 | 101 | 5.336 | 115 | 607 | 80 | 1.385 | 74 | 22.228 | 125 | 26.962 | 88 |
| 068 | BULGARIE | 14.431 | 66 | 792 | 168 | 445 | 157 | 360 | 76 | 3.766 | 90 | 9.068 | 55 |
| 204 | MAROC | 76.508 | 93 | 35.822 | 85 | 12.305 | 107 | 6.480 | 96 | 10.243 | 82 | 11.658 | 120 |
| 208 | ALGERIE | 19.761 | 100 | 7.299 | 84 | 3.254 | 130 | 107 | 115 | 599 | 73 | 8.502 | 111 |
| 212 | TUNISIE | 25.492 | 128 | 15.429 | 151 | 107 | 62 | 23 | 28 | 1.520 | 78 | 8.443 | 132 |
| 220 | EGYPTE | 40.177 | 99 | 8.611 | 135 | 2.347 | 129 | 1.309 | 103 | 11.811 | 103 | 6.049 | 92 |
| 224 | SCUDAN | 57.981 | 114 | 9.308 | 101 | 3.949 | 180 | 3.739 | 80 | 18.015 | 104 | 22.970 | 131 |
| 228 | HAUTAN TANIE | 38.762 | 88 | 9.677 | 75 | 9.634 | 133 | | | 12.663 | 91 | 6.788 | 73 |
| 240 | -NIGER | 22.526 | 72 | 19.983 | 69 | 109 | 541 | 27 | NS | 5 | 167 | 2.402 | 111 |
| 244 | -TCHAD | 16.455 | 146 | 10.524 | 120 | 4.118 | 259 | 231 | NS | 1.113 | 354 | 4.69 | 76 |
| 248 | -SENEGAL | 62.253 | 82 | 53.258 | 15 | 1.201 | 65 | 2.043 | 33 | 2.758 | 98 | 3.938 | 92 |
| 264 | LIBERIA | 2.288 | 104 | 1.404 | 15 | 1.201 | 65 | 2.043 | 108 | 13.022 | 200 | 1.938 | 75 |
| 272 | -COTE-D'IVOIRE | 97.194 | 105 | 10.470 | 135 | 9.992 | 117 | 7.803 | 129 | 53.827 | 102 | 15.112 | 85 |
| 276 | GHANA | 99.714 | 121 | 41.299 | 119 | 4.464 | 132 | 5.196 | 138 | 27.367 | 128 | 21.388 | 111 |
| 280 | TOGO | 18.696 | 118 | 2.225 | 119 | 2.753 | 103 | 1.255 | 121 | 7.288 | 125 | 5.175 | 116 |
| 284 | DIAHREY | 18.734 | 134 | 10.359 | 127 | 1.310 | 160 | 1.658 | 121 | 1.546 | 123 | 3.951 | 73 |
| 288 | NIGERIA, FED. DU | 9.437 | 85 | 9.437 | 85 | 1.382 | 445 | 1.287 | 56 | 1.287 | 56 | 1.287 | 56 |
| 302 | -CAMEROUN RF | 72.283 | 89 | 18.012 | 81 | 8.868 | 114 | 9.141 | 110 | 16.962 | 69 | 19.300 | 103 |
| 314 | -GABON | 28.274 | 105 | 36.045 | 105 | 3.405 | 105 | 1.275 | 121 | 10.114 | 101 | 4.35 | 103 |
| 318 | -CONGO BRAZZA | 21.327 | 102 | 2.933 | 76 | 3.271 | 445 | 2.038 | 131 | 18.015 | 113 | 6.969 | 136 |
| 322 | -CONGO, REP. DEM. | 53.870 | 107 | 1.659 | 330 | 2.013 | 196 | 5.849 | 135 | 18.015 | 113 | 8.079 | 107 |
| 330 | ANGOLA | 15.226 | 178 | 1.659 | 330 | 2.013 | 196 | 914 | 91 | 9.622 | 219 | 1.018 | 63 |
| 350 | OGANDA | 9.330 | 57 | 583 | 66 | 132 | 61 | 2.632 | 47 | 4.471 | 72 | 1.512 | 43 |
| 352 | TANZANIE | 16.404 | 97 | 3.257 | 115 | 2.149 | 61 | 3.224 | 89 | 5.949 | 127 | 1.825 | 81 |
| 366 | MOZAMBIQUE | 9.806 | 135 | 1.712 | 95 | 1.081 | 221 | 1.915 | 149 | 3.455 | 164 | 1.643 | 103 |
| 390 | REP. AFRIQUE DU SUD | 139.430 | 109 | 31.562 | 95 | 11.859 | 121 | 6.676 | 98 | 60.359 | 147 | 28.974 | 79 |
| 400 | ETATS-UNIS | 783.743 | 110 | 75.555 | 87 | 109.468 | 179 | 123.666 | 112 | 289.438 | 108 | 185.616 | 100 |
| 404 | CANADA | 280.650 | 134 | 40.880 | 109 | 51.912 | 168 | 25.228 | 103 | 111.959 | 179 | 50.671 | 95 |
| 412 | MEXIQUE | 42.146 | 81 | 14.372 | 75 | 9.918 | 78 | 880 | 143 | 6.545 | 90 | 19.431 | 82 |
| 424 | HONDURAS | 11.199 | 185 | 5.806 | NS | 94 | 142 | 183 | 103 | 4.901 | 93 | 19.215 | 48 |
| 432 | NICARAGUA | 16.029 | 98 | 526 | 96 | 307 | 269 | 209 | 108 | 12.622 | 90 | 2.365 | 168 |
| 484 | VENEZUELA | 19.734 | 99 | 59 | 43 | 49 | 40 | 2 | 13 | 12.877 | 103 | 6.747 | 94 |
| 504 | PEROU | 55.477 | 108 | 10.442 | 106 | 11.672 | 282 | 7.604 | 77 | 20.439 | 102 | 5.320 | 71 |
| 508 | BRESIL | 186.652 | 109 | 32.974 | 107 | 14.761 | 191 | 12.895 | 72 | 35.097 | 112 | 24.928 | 72 |
| 512 | CHILE | 2.834 | 107 | 934 | 87 | 1.821 | 98 | 3.046 | 108 | 20.223 | 162 | 3.398 | 26 |
| 516 | BOLIVIE | 15.994 | 138 | 1.301 | NS | 6.416 | 757 | 921 | 52 | | | | |

TAB. 9

Commerce par classes de produits
et par principaux partenaires

export

export

Valeurs : 1000 \$
Indices : même période de l'année précédente = 100

| JAN.-SEPT. 1968 | | EWG - CEE | | France | | Belg. - Lux. | | Nederland | | Deutschland (BR) | | Italia | |
|----------------------------------|--------------------------|-----------|---------|----------|---------|--------------|---------|-----------|---------|------------------|---------|----------|---------|
| Code | Bestimmung - Destination | 1 000 \$ | Indices | 1 000 \$ | Indices | 1 000 \$ | Indices | 1 000 \$ | Indices | 1 000 \$ | Indices | 1 000 \$ | Indices |
| 2. 4 : MATIÈRES PREMIÈRES | | | | | | | | | | | | | |
| .0 | MONDE | 2135.456 | 107 | 584.882 | 107 | 310.883 | 104 | 502.352 | 108 | 536.058 | 106 | 201.281 | 113 |
| .01 | INTRA-CEE | 1307.991 | 110 | 396.193 | 107 | 209.874 | 106 | 319.923 | 114 | 303.188 | 109 | 78.813 | 122 |
| .02 | EXTRA-CEE | 827.465 | 103 | 188.689 | 107 | 101.009 | 100 | 182.429 | 99 | 232.870 | 103 | 122.468 | 109 |
| .1 | CLASSE 1 | 602.329 | 101 | 127.463 | 106 | 72.738 | 98 | 144.634 | 98 | 174.388 | 102 | 83.106 | 104 |
| .11 | AELE | 345.797 | 99 | 69.597 | 101 | 42.897 | 100 | 91.640 | 102 | 106.277 | 96 | 35.386 | 101 |
| .12 | AUT. EUR. OCCID. | 107.951 | 102 | 32.238 | 106 | 16.326 | 115 | 18.571 | 83 | 26.303 | 112 | 22.413 | 102 |
| .15 | AMÉRIQUE DU NORD | 114.804 | 112 | 20.147 | 127 | 17.620 | 96 | 25.172 | 104 | 30.618 | 119 | 21.247 | 114 |
| .19 | AUT. CLASSE 1 | 33.777 | 91 | 5.481 | 115 | 4.895 | 75 | 9.251 | 81 | 10.190 | 98 | 3.960 | 96 |
| .2 | CLASSE 2 | 135.497 | 109 | 48.345 | 110 | 10.540 | 108 | 20.455 | 101 | 37.735 | 102 | 18.422 | 137 |
| .20 | ADM. | 27.567 | 105 | 21.117 | 102 | 2.073 | 120 | 1.884 | 120 | 1.884 | 90 | 6.646 | 157 |
| .21 | EAMA | 8.705 | 124 | 4.364 | 139 | 1.787 | 128 | 1.729 | 100 | 1.541 | 108 | 284 | 90 |
| .22 | DOM. | 4.299 | 98 | 4.036 | 94 | 49 | 245 | 96 | 116 | 118 | 513 | | |
| .23 | DOM. | 1.725 | 99 | 691 | 112 | 78 | 101 | 888 | 150 | 60 | 150 | 18 | 95 |
| .24 | ALGERIE | 12.828 | 96 | 12.026 | 96 | 134 | 98 | 134 | 98 | 2.165 | 27 | 3.377 | 129 |
| .25 | AFR. MEDIT. NOA | 22.424 | 108 | 14.115 | 106 | 794 | 113 | 742 | 95 | 2.976 | 93 | 3.777 | 129 |
| .26 | AUT. AFRIQUE | 11.922 | 92 | 1.210 | 72 | 1.612 | 98 | 1.956 | 97 | 5.948 | 94 | 1.196 | 90 |
| .27 | AMÉRIQUE C. SUD | 26.172 | 122 | 4.056 | 138 | 1.769 | 114 | 5.900 | 123 | 11.338 | 119 | 3.109 | 115 |
| .28 | ASIE OCCIDENTALE | 33.489 | 121 | 4.879 | 157 | 2.431 | 101 | 8.048 | 100 | 11.054 | 115 | 7.077 | 156 |
| .29 | AUT. CLASSE 2 | 13.923 | 92 | 2.968 | 125 | 1.861 | 97 | 1.942 | 82 | 4.535 | 72 | 2.617 | 119 |
| .3 | CLASSE 3 | 88.855 | 106 | 12.885 | 102 | 17.729 | 101 | 17.330 | 106 | 20.747 | 114 | 20.164 | 108 |
| .31 | EUROPE ORIENTALE | 79.946 | 103 | 12.633 | 102 | 16.706 | 102 | 17.214 | 105 | 16.587 | 97 | 16.806 | 104 |
| .32 | AUT. CLASSE 3 | 8.909 | 155 | 252 | 77 | 1.023 | 55 | 116 | 215 | 4.160 | 384 | 3.358 | 139 |
| .9 | DIVERS NON CL. | 773 | 77 | 1 | NS | | | | | | | 772 | 77 |
| 001 | FRANCE | 186.309 | 108 | | | 61.766 | 105 | 49.445 | 104 | 55.833 | 113 | 19.265 | 113 |
| 002 | BELGIQUE-LUXBG. | 263.739 | 117 | 127.341 | 112 | | | 72.086 | 115 | 56.420 | 122 | 7.892 | 166 |
| 003 | PAY. BAS | 263.004 | 117 | 25.353 | 117 | 52.386 | 111 | | | 80.665 | 122 | 4.620 | 101 |
| 004 | ALLEMAGNE RF | 411.382 | 117 | 112.850 | 115 | 76.853 | 112 | 174.623 | 119 | | | 47.036 | 123 |
| 005 | ITALIE | 283.557 | 94 | 130.649 | 96 | 18.869 | 83 | 23.769 | 97 | 110.270 | 92 | | |
| 022 | ROYAUME-UNI | 117.855 | 99 | 32.671 | 111 | 27.283 | 102 | 35.287 | 93 | 12.898 | 85 | 9.716 | 99 |
| 026 | IRLANDE (EIRE) | 4.352 | 136 | 266 | 129 | 1.239 | 239 | 1.323 | 103 | 1.058 | 138 | 4.466 | 113 |
| 028 | NORVEGE | 10.658 | 109 | 1.539 | 109 | 1.539 | 112 | 3.455 | 107 | 3.171 | 125 | 1.166 | 99 |
| 030 | SUEDE | 53.686 | 109 | 6.910 | 107 | 2.864 | 97 | 26.970 | 116 | 12.997 | 103 | 3.945 | 102 |
| 032 | FINLANDE | 12.440 | 97 | 1.441 | 116 | 1.359 | 92 | 6.124 | 92 | 2.878 | 88 | 638 | 127 |
| 034 | DANEMARK | 16.771 | 85 | 1.516 | 74 | 9.81 | 88 | 3.724 | 83 | 9.397 | 85 | 1.153 | 109 |
| 036 | SUISSE | 74.943 | 95 | 19.825 | 93 | 7.451 | 94 | 10.098 | 100 | 27.715 | 95 | 9.884 | 99 |
| 038 | AUTRICHE | 59.707 | 95 | 3.961 | 93 | 2.640 | 102 | 9.848 | 108 | 36.032 | 100 | 7.206 | 96 |
| 040 | PORTUGAL | 12.177 | 107 | 3.175 | 109 | 7.21 | 116 | 1.868 | 111 | 4.067 | 90 | 2.346 | 146 |
| 042 | ESPAGNE | 50.246 | 92 | 21.518 | 98 | 2.711 | 87 | 6.488 | 70 | 10.816 | 110 | 8.713 | 82 |
| 046 | MALTE | 824 | 60 | 81 | 203 | 28 | 400 | 268 | 29 | 3 | 300 | 444 | 106 |
| 048 | YOUgosLAVIE | 17.416 | 120 | 1.902 | 120 | 888 | 286 | 2.350 | 94 | 6.320 | 127 | 6.156 | 115 |
| 049 | GRECE | 12.864 | 109 | 6.096 | 109 | 1.037 | 116 | 1.755 | 104 | 2.705 | 95 | 1.435 | 90 |
| 052 | TURQUIE | 9.367 | 137 | 829 | 267 | 57 | 17 | 436 | 156 | 3.384 | 124 | 4.661 | 146 |
| 056 | U.R.S.S. | 8.236 | 62 | 1.947 | 62 | 1.895 | 58 | 1.656 | 123 | 672 | 38 | 2.066 | 55 |
| 058 | ZONE MARK EST | 7.291 | 82 | 1.032 | 87 | 2.893 | 107 | 2.818 | 62 | 4.327 | 124 | 5.48 | 109 |
| 060 | POLONIE | 16.696 | 126 | 2.404 | 96 | 3.660 | 125 | 4.225 | 150 | 4.216 | 148 | 2.080 | 138 |
| 062 | TCHÉCOSLOVAQUIE | 17.360 | 100 | 2.481 | 95 | 3.274 | 85 | 4.059 | 96 | 2.988 | 61 | 2.801 | 78 |
| 064 | HONGRIE | 11.051 | 87 | 0.948 | 129 | 1.873 | 102 | 1.841 | 118 | 2.988 | 61 | 2.001 | 85 |
| 066 | RUMANIE | 10.784 | 123 | 2.498 | 216 | 1.348 | 147 | 1.395 | 151 | 1.912 | 58 | 3.631 | 149 |
| 068 | BULGARIE | 8.031 | 248 | 194 | 166 | 1.763 | 668 | 1.084 | 125 | 1.647 | 681 | 3.343 | 191 |
| 200 | AFR. NORD ESPAGN. | 3.534 | 98 | 562 | 80 | 1.038 | 89 | 492 | 106 | 1.272 | 122 | 170 | 76 |
| 204 | MAROC | 13.106 | 123 | 8.879 | 116 | 636 | 116 | 429 | 125 | 2.055 | 121 | 1.107 | 465 |
| 208 | ALGERIE | 12.828 | 96 | 12.026 | 96 | 159 | NS | 134 | 98 | 165 | 27 | 3.44 | 453 |
| 212 | TUNISIE | 2.657 | 84 | 1.732 | 91 | 152 | 195 | 121 | 51 | 240 | 36 | 412 | 142 |
| 216 | LIBYE | 2.140 | 121 | 103 | 59 | 3 | 4 | 112 | 100 | 109 | 287 | 1.813 | 126 |
| 220 | EGYPTE | 4.521 | 187 | 3.461 | 97 | 100 | 14 | 100 | 94 | 372 | 90 | 1.445 | 166 |
| 248 | SENEGAL | 1.632 | 113 | 1.222 | 173 | 16 | 114 | 60 | 140 | 321 | 48 | 13 | 88 |
| 268 | LIBERIA | 594 | 195 | 24 | 80 | 171 | NS | 248 | 166 | 131 | 135 | 20 | 154 |
| 272 | COTE-D'IVOIRE | 720 | 81 | 461 | 78 | 35 | 109 | 144 | 92 | 33 | 79 | 47 | 65 |
| 288 | NIGERIA, FED. DU | 703 | 48 | 480 | 51 | 44 | 20 | 51 | 19 | 246 | 64 | 182 | 79 |
| 302 | CAMEROUN RF | 1.265 | 103 | 809 | 129 | 38 | 103 | 158 | 62 | 148 | 74 | 233 | 23 |
| 322 | CONGO, REP. DEM. | 1.392 | 133 | 144 | 137 | 913 | 157 | 240 | 131 | 28 | 48 | 47 | 33 |
| 342 | ETHIOPIE | 2.071 | 80 | 21 | 150 | 18 | 138 | 41 | 152 | 1.494 | 76 | 497 | 88 |
| 346 | KENYA | 718 | 109 | 61 | 179 | 61 | 359 | 253 | 109 | 251 | 75 | 92 | 236 |
| 362 | ILES MAURICE | 1.201 | 98 | 14 | 117 | 8 | 67 | 75 | 56 | 1.102 | 104 | 2 | 67 |
| 370 | MADAGASCAR | 880 | 237 | 823 | 229 | 7 | 700 | 9 | 129 | 14 | 350 | 27 | NS |
| 372 | REUNION | 984 | NS | 98 | 29 | | | | | 12 | 85 | | |
| 382 | RHODESIE | 637 | 71 | 98 | 29 | 56 | 67 | 61 | 277 | 418 | 98 | 4 | 18 |
| 390 | REP. AFRIQUE DU SUD | 9.780 | 112 | 1.531 | 231 | 398 | 96 | 1.200 | 74 | 5.168 | 99 | 1.483 | 181 |
| 400 | ETATS-UNIS | 108.085 | 112 | 19.504 | 129 | 16.811 | 96 | 22.178 | 104 | 29.664 | 118 | 19.928 | 115 |
| 404 | CANADA | 6.719 | 105 | 263 | 94 | 809 | 96 | 2.994 | 107 | 954 | 132 | 1.319 | 103 |
| 412 | MEXIQUE | 1.572 | 92 | 277 | 71 | 80 | 104 | 117 | 125 | 524 | 147 | 574 | 73 |
| 448 | CUBA | 956 | 156 | 674 | NS | | | 241 | 90 | 36 | 31 | 5 | 3 |
| 458 | GUADELOUPE | 1.540 | NS | 1.469 | 90 | 23 | NS | 18 | NS | 30 | NS | | |
| 462 | MARTINIQUE | 1.609 | NS | 1.479 | 101 | 26 | NS | 47 | NS | 57 | NS | | |
| 468 | COLOMBIE | 1.129 | 147 | 68 | 100 | 210 | 219 | 101 | 60 | 687 | 182 | 63 | 107 |
| 484 | VENEZUELA | 4.882 | 121 | 379 | 93 | 239 | 46 | 2.367 | 158 | 1.570 | 125 | 327 | 92 |
| 492 | SURINAM | 644 | 197 | 2 | NS | 31 | 620 | 596 | 197 | 15 | 79 | | |
| 500 | EQUATEUR | 955 | 136 | 20 | 167 | 10 | 83 | 57 | 70 | 2.648 | 165 | 220 | 108 |
| 504 | PEROU | 2.843 | 83 | 120 | 40 | 9 | 20 | 139 | 50 | 2.284 | 87 | 1.291 | 171 |
| 512 | CHILI | 2.236 | 165 | 1.600 | 172 | 799 | 129 | 569 | 215 | 1.853 | 158 | 415 | 226 |
| 508 | BRESIL | 2.120 | 85 | 37 | 60 | 1 | 20 | 702 | 73 | 1.355 | 94 | 25 | 132 |
| 522 | URUGUAY | 1.742 | 250 | 46 | 74 | 1 | NS | 379 | 566 | 1.063 | 214 | 253 | 356 |
| 528 | ARGENTINE | 2.916 | 138 | 579 | 112 | 354 | 293 | 536 | 128 | 742 | 125 | 705 | 149 |
| 600 | CHYPRE | 1.218 | 78 | 48 | 62 | 18 | 129 | 592 | 77 | 528 | 81 | 32 | 78 |
| 604 | LIBAN | 6.119 | 156 | 2.094 | 220 | 439 | 120 | 1.156 | 125 | 1.679 | 151 | 1.251 | 139 |
| 608 | SYRIE | 3.257 | 112 | 463 | 98 | 318 | 158 | 748 | | | | | |

DER HANDEL DER EWG
NACH WARENKLASSEN UND ZONEN

TAB. 9

Handel nach Warenklassen
und wichtigen Partnern

import

Werte: 1000 \$

Indices: Vergleichszeitraum des Vorjahres = 100

| JAN.-SEPT. 1968 | | EWG - CEE | | France | | Belg. - Lux. | | Nederland | | Deutschland (BR) | | Italia | |
|----------------------------------|--------------------|-----------|---------|----------|---------|--------------|---------|-----------|---------|------------------|---------|----------|---------|
| Code | Ursprung - Origine | 1 000 \$ | Indices | 1 000 \$ | Indices | 1 000 \$ | Indices | 1 000 \$ | Indices | 1 000 \$ | Indices | 1 000 \$ | Indices |
| 5 : CHEMISCHE ERZEUGNISSE | | | | | | | | | | | | | |
| .0 | MONDE | 3242.468 | 118 | 820.305 | 116 | 445.780 | 119 | 561.175 | 116 | 859.748 | 125 | 555.460 | 111 |
| .01 | INTRA-CEE | 1958.764 | 122 | 505.905 | 125 | 324.042 | 119 | 342.516 | 117 | 444.518 | 132 | 341.783 | 114 |
| .02 | EXTRA-CEE | 1283.704 | 113 | 314.400 | 105 | 121.738 | 120 | 218.659 | 115 | 415.230 | 119 | 213.677 | 107 |
| .1 | CLASSE 1 | 1129.099 | 114 | 275.100 | 105 | 110.849 | 117 | 190.219 | 116 | 366.037 | 121 | 186.894 | 110 |
| .11 | AELE | 506.258 | 111 | 131.083 | 107 | 46.774 | 105 | 85.054 | 111 | 160.021 | 121 | 83.326 | 102 |
| .12 | AUT.-EUR.-OCCID. | 42.151 | 119 | 14.073 | 105 | 1.885 | 87 | 5.230 | 119 | 11.226 | 128 | 9.737 | 142 |
| .15 | AMERIQUE DU NORD | 541.909 | 118 | 121.547 | 105 | 58.685 | 130 | 93.311 | 121 | 180.063 | 125 | 88.303 | 117 |
| .19 | AUT.-CLASSE 1 | 38.781 | 91 | 8.597 | 77 | 3.509 | 136 | 6.624 | 111 | 14.727 | 89 | 5.528 | 83 |
| .2 | CLASSE 2 | 66.545 | 104 | 22.861 | 106 | 2.453 | 205 | 18.185 | 111 | 15.821 | 95 | 7.225 | 90 |
| .20 | .ADM | 12.743 | 101 | 6.979 | 110 | 265 | NS | 4.649 | 123 | 680 | 32 | 170 | 70 |
| .21 | .EAMA | 3.087 | 180 | 2.408 | 128 | | | 249 | 35 | 303 | 26 | 107 | 129 |
| .22 | .DOM | 7.887 | 110 | 2.792 | 111 | | | | | 78 | 85 | 17 | 57 |
| .23 | .DOM | 5.568 | 116 | 1.061 | 98 | 226 | NS | 4.035 | 144 | 232 | 29 | 7 | 8 |
| .24 | .ALGERIE | 1.221 | 93 | 718 | 80 | 39 | 205 | 365 | 135 | 60 | 67 | 39 | 89 |
| .25 | .AFR.-MEDIT.-NDA | 4.710 | 93 | 3.597 | 98 | 2 | 4 | 213 | 27 | 622 | 135 | 622 | 201 |
| .26 | AUT.-AFRIQUE | 4.247 | 90 | 1.217 | 133 | 113 | 56 | 174 | 73 | 2.506 | 80 | 237 | 123 |
| .27 | AMERIQUE C. SUD | 36.750 | 109 | 8.301 | 100 | 1.523 | 249 | 11.860 | 115 | 10.951 | 112 | 4.113 | 90 |
| .28 | ASIE OCCIDENTALE | 3.757 | 110 | 3.755 | 257 | 51 | 194 | 89 | 150 | 11 | 116 | 1.459 | 94 |
| .29 | AUT.-CLASSE 2 | 4.338 | 99 | 1.852 | 100 | 37 | 84 | 700 | 90 | 1.085 | 99 | 664 | 106 |
| .3 | CLASSE 3 | 88.035 | 105 | 16.444 | 110 | 8.436 | 150 | 10.249 | 98 | 33.372 | 106 | 19.534 | 92 |
| .31 | ASIE ORIENTALE | 73.852 | 105 | 12.239 | 111 | 8.078 | 154 | 8.598 | 95 | 29.396 | 105 | 17.521 | 94 |
| .32 | AUT.-CLASSE 3 | 12.203 | 102 | 4.205 | 106 | 358 | 87 | 1.651 | 112 | 3.976 | 113 | 2.013 | 76 |
| .9 | DIVERS NON CL. | 24 | 60 | | | | | | | | | 24 | 60 |
| 001 | FRANCE | 365.503 | 115 | | | 91.425 | 108 | 51.149 | 118 | 134.630 | 125 | 88.299 | 107 |
| 002 | BELGIQUE-LUXBG. | 302.283 | 132 | 108.992 | 139 | | | 90.039 | 116 | 83.473 | 125 | 19.782 | 134 |
| 003 | PAYS-BAS | 403.638 | 135 | 99.949 | 135 | 84.399 | 127 | | | 165.946 | 143 | 53.344 | 128 |
| 004 | ALLEMAGNE RF | 724.681 | 118 | 231.677 | 122 | 131.787 | 123 | 180.859 | 117 | | | 180.358 | 112 |
| 005 | ITALIE | 162.659 | 107 | 65.287 | 102 | 16.431 | 106 | 20.469 | 120 | 60.472 | 110 | | |
| 022 | ROYAUME-UNI | 214.631 | 103 | 49.149 | 98 | 27.912 | 102 | 58.118 | 116 | 45.295 | 105 | 34.157 | 90 |
| 024 | ISLANDE | 184 | NS | 104 | NS | | | | | 37 | NS | 43 | 717 |
| 026 | IRLANDE (EIRE) | 6.095 | 119 | 2.094 | 87 | 732 | 138 | 1.033 | 172 | 2.155 | 152 | 81 | 46 |
| 028 | NORVEGE | 12.150 | 114 | 2.457 | 106 | 787 | 164 | 1.662 | 119 | 6.152 | 113 | 1.092 | 106 |
| 030 | SUEDE | 3.667 | 97 | 3.990 | 87 | 1.654 | 96 | 3.540 | 109 | 11.230 | 97 | 3.243 | 112 |
| 032 | FINLANDE | 3.666 | 116 | 1.004 | 86 | 1.111 | 93 | 3.383 | 139 | 7.403 | 153 | 4.05 | 108 |
| 034 | DANEMARK | 29.546 | 149 | 7.723 | 197 | 1.360 | 99 | 5.536 | 112 | 10.650 | 147 | 4.277 | 181 |
| 036 | SUISSE | 206.691 | 117 | 65.538 | 110 | 13.941 | 108 | 14.533 | 99 | 74.719 | 136 | 37.960 | 111 |
| 038 | AUTRICHE | 12.319 | 103 | 693 | 81 | 582 | 120 | 700 | 104 | 8.518 | 128 | 1.626 | 81 |
| 040 | PORUGAL | 7.274 | 108 | 1.333 | 101 | 538 | 201 | 945 | 92 | 3.467 | 111 | 971 | 104 |
| 042 | ESPAGNE | 17.741 | 102 | 6.388 | 91 | 837 | 60 | 1.892 | 107 | 6.157 | 110 | 2.449 | 118 |
| 048 | YUGOSLAVIE | 7.254 | 119 | 2.708 | 265 | 152 | 217 | 510 | 106 | 1.634 | 112 | 2.250 | 74 |
| 050 | GRECE | 6.192 | 219 | 1.144 | 92 | 47 | 98 | 389 | 77 | 393 | 269 | 4.219 | 475 |
| 052 | TURQUIE | 20.940 | 104 | 631 | 123 | 100 | 100 | 21 | 38 | 87 | 67 | 2.239 | 100 |
| 054 | URUGUAY | 11.883 | 118 | 2.643 | 77 | 3.858 | 226 | 1.718 | 114 | 7.667 | 125 | 4.634 | 102 |
| 058 | ZONE MARI EST | 11.683 | 108 | 1.609 | 154 | 3.037 | 123 | 3.979 | 99 | | | 3.058 | 94 |
| 060 | PLOEGNE | 14.449 | 87 | 2.588 | 87 | 561 | 121 | 588 | 48 | 7.261 | 87 | 3.451 | 97 |
| 062 | TSCHECOSLOVAQUIE | 13.635 | 111 | 2.567 | 160 | 388 | 132 | 732 | 139 | 6.902 | 111 | 3.046 | 82 |
| 064 | HONGRIE | 4.644 | 102 | 672 | 85 | 164 | 85 | 161 | 75 | 2.584 | 99 | 1.063 | 143 |
| 066 | ROUMANIE | 4.710 | 96 | 12 | 16 | 12 | 16 | 1.303 | 92 | 4.052 | 105 | 1.706 | 74 |
| 068 | BULGARIE | 3.061 | 129 | 1.523 | 178 | 58 | 276 | 116 | 105 | 92 | 113 | 437 | 113 |
| 070 | ALBANIE | 110 | 282 | | | | | 1 | NS | 3 | NS | 106 | 272 |
| 204 | MAROC | 2.143 | 117 | 1.447 | 143 | | | 59 | 10 | 241 | 143 | 396 | 707 |
| 208 | .ALGERIE | 2.221 | 93 | 718 | 80 | 39 | 205 | 36 | 13 | 69 | 147 | 85 | 89 |
| 212 | TUNISIE | 1.941 | 69 | 1.687 | 67 | | | 9 | NS | 18 | 95 | 223 | 92 |
| 220 | EGYPTE | 626 | 156 | 463 | 324 | | | 145 | 73 | 17 | 94 | 1 | 11 |
| 224 | SOUOAN | 68 | 194 | | | 7 | NS | 61 | 174 | | | | |
| 248 | .GENEGAL | 852 | 126 | 820 | 122 | | | 20 | NS | 42 | 133 | 3 | NS |
| 260 | GUINEE | 3.445 | 100 | 619 | 124 | | | 21 | NS | 2.4 | 12 | 81 | 3 |
| 272 | .COTE-D'IVOIRE | 368 | 122 | 319 | 120 | | | 8 | NS | 40 | 148 | 32 | 82 |
| 280 | .TOGO | 353 | 260 | 253 | 196 | | | 26 | NS | 74 | NS | 1 | 6 |
| 322 | .COMGO, REP.DEM. | 200 | 12 | 18 | 90 | | | 55 | 9 | 127 | 12 | | |
| 342 | .SOMALIA | 260 | 813 | 187 | NS | | | | | | | 73 | 228 |
| 346 | KENYA | 257 | 67 | 159 | 85 | | | 1 | 17 | 5 | NS | 94 | 97 |
| 366 | MOZAMBIQUE | 249 | 56 | 96 | 188 | 106 | 52 | 46 | 26 | | | 1 | 50 |
| 370 | .MADAGASCAR | 1.018 | 108 | 811 | 104 | | | 140 | 140 | 50 | 139 | 17 | 59 |
| 372 | .REUNION | 2.876 | NS | 2.787 | 112 | | | | | 78 | NS | 11 | NS |
| 376 | .ARCH.DES COMORES | 994 | NS | 990 | 101 | | | | | 4 | NS | | |
| 390 | REP.AFRIQUE DU SUD | 2.046 | 75 | 162 | 61 | | | 104 | 359 | 383 | 93 | 445 | 66 |
| 400 | ETATS-UNIS | 528.422 | 119 | 119.176 | 105 | 57.568 | 130 | 90.040 | 123 | 175.853 | 126 | 85.785 | 118 |
| 404 | CANADA | 13.487 | 100 | 2.371 | 108 | 1.117 | 144 | 3.271 | 82 | 4.210 | 101 | 2.518 | 104 |
| 412 | MEXIQUE | 7.793 | 94 | 1.386 | 137 | 61 | 76 | 1.261 | 67 | 4.304 | 109 | 781 | 58 |
| 416 | GUATEMALA | 378 | 97 | 118 | 74 | | | | | 254 | 114 | 16 | 78 |
| 420 | HONDURAS BRIT | 10.953 | 153 | 472 | NS | 11 | NS | 8.741 | 144 | 1.016 | 216 | 713 | 129 |
| 440 | PANAMA | 293 | 10 | 79 | 7 | 59 | 37 | 78 | 25 | 43 | 4 | 34 | NS |
| 444 | CANAL PANAMA | 274 | 311 | 273 | 455 | 1 | 4 | | | | | | |
| 448 | CUBA | 7.375 | 133 | 1.35 | NS | 63 | 420 | | | | | | |
| 452 | HAITI | 908 | 77 | 889 | 78 | | | 139 | 366 | 77 | 41 | 61 | 153 |
| 464 | JAMAIQUE | 1.580 | 775 | 1.491 | NS | 1 | NS | 3 | 100 | 70 | 194 | 15 | 68 |
| 468 | INDES OCCIDENT. | 97 | 83 | 91 | 84 | 2 | NS | | | | | | |
| 472 | TRINIDAD, TOBAGO | 1.258 | 142 | 19 | NS | | | 281 | 58 | 976 | 638 | 1 | 1 |
| 474 | .ARUBA | 514 | NS | 35 | NS | | | 242 | NS | 22 | NS | 5 | NS |
| 478 | .CURACAO | 235 | NS | | | 226 | NS | 26 | NS | 22 | NS | 2 | NS |
| 492 | .SURINAM | 3.808 | 118 | | | | | 3.618 | 151 | 190 | 23 | | |
| 504 | PEROU | 88 | 38 | 47 | 72 | 22 | 169 | 16 | 107 | 3 | 3 | | |
| 508 | BRESIL | 3.829 | 140 | 1.106 | 94 | 1.151 | 733 | 200 | 106 | 1.068 | 120 | 304 | 92 |
| 512 | CHILI | 179 | 100 | 129 | 181 | 65 | 102 | 67 | 54 | 247 | 113 | 290 | 92 |
| 516 | PARAGUAY | 905 | 170 | 364 | 101 | | | 210 | NS | 329 | 322 | 767 | 36 |
| 528 | ARGENTINE | 7.018 | 94 | 1.804 | 70 | 87 | 94 | 786 | 68 | 2.462 | 130 | 1.879 | 108 |
| 604 | LIBAN | 119 | 120 | 57 | 97 | 47 | 940 | 13 | 186 | | | 2 | 7 |
| 624 | ISRAEL | 3.650 | 117 | 840 | 299 | 460 | 178 | 574 | 149 | 323 | 145 | 1.379 | 67 |
| 644 | UNION INDIENNE | 1.275 | 107 | 730 | 106 | | | 111 | 119 | 38 | 271 | 151 | 58 |

TAB. 9

Commerce par classes de produits
et par principaux partenaires

export

Valeurs : 1000 \$

Indices : même période de l'année précédente = 100

| JAN.-SEPT. 1968 | | EWG - CEE | | France | | Belg. - Lux. | | Nederland | | Deutschland (BR) | | Italia | |
|-------------------------------|--------------------------|-----------|---------|----------|---------|--------------|---------|-----------|---------|------------------|---------|----------|---------|
| Code | Bestimmung - Destination | 1 000 \$ | Indices | 1 000 \$ | Indices | 1 000 \$ | Indices | 1 000 \$ | Indices | 1 000 \$ | Indices | 1 000 \$ | Indices |
| 5 : PRODUITS CHIMIQUES | | | | | | | | | | | | | |
| .0 | MONDE | 5096.904 | 115 | 991.596 | 108 | 453.738 | 135 | 811.741 | 123 | 2254.683 | 114 | 585.146 | 113 |
| .01 | INTRA-CEE | 1939.963 | 121 | 359.600 | 115 | 279.226 | 137 | 405.350 | 137 | 133.813 | 118 | 161.569 | 105 |
| .02 | EXTRA-CEE | 3156.941 | 112 | 631.996 | 104 | 174.512 | 131 | 406.391 | 115 | 1520.865 | 112 | 423.577 | 116 |
| .1 | CLASSE 1 | 1769.719 | 112 | 305.326 | 103 | 107.536 | 134 | 237.792 | 119 | 930.004 | 111 | 189.061 | 108 |
| .11 | AGL | 910.765 | 110 | 148.115 | 107 | 53.518 | 132 | 135.615 | 115 | 504.136 | 109 | 69.381 | 104 |
| .12 | AFR. EUR. OCCID. | 374.829 | 106 | 69.044 | 88 | 19.510 | 107 | 46.042 | 121 | 168.413 | 110 | 71.820 | 107 |
| .15 | AMERIQUE DU NORD | 265.951 | 128 | 57.817 | 114 | 22.819 | 170 | 28.438 | 136 | 128.795 | 132 | 30.822 | 112 |
| .19 | AUT. CLASSE 1 | 218.174 | 110 | 30.350 | 109 | 11.689 | 146 | 27.697 | 122 | 130.660 | 105 | 17.778 | 114 |
| .2 | CLASSE 2 | 1016.547 | 114 | 272.733 | 107 | 43.206 | 118 | 128.760 | 110 | 432.029 | 116 | 139.819 | 123 |
| .20 | .ADM | 160.707 | 115 | 121.846 | 108 | 8.683 | 136 | 7.836 | 117 | 14.016 | 119 | 8.326 | 131 |
| .21 | .EAMA | 77.854 | 114 | 51.990 | 103 | 7.633 | 137 | 3.000 | 137 | 10.000 | 158 | 9.231 | 157 |
| .22 | .DOM | 22.038 | 104 | 19.406 | 102 | 552 | 190 | 1.058 | 97 | 306 | 106 | 716 | 171 |
| .23 | .TOM | 10.169 | 109 | 6.065 | 110 | 95 | 117 | 2.981 | 100 | 762 | 126 | 266 | 153 |
| .24 | ALGERIE | 50.646 | 125 | 44.385 | 119 | 403 | 91 | 797 | 169 | 2.948 | 275 | 2.113 | 190 |
| .25 | AFR. MEDIT. NDA | 79.151 | 115 | 31.905 | 93 | 1.955 | 133 | 6.073 | 117 | 21.577 | 144 | 17.641 | 139 |
| .26 | AUT. AFRIQUE | 79.479 | 111 | 13.782 | 126 | 5.433 | 124 | 12.130 | 98 | 31.530 | 112 | 10.641 | 106 |
| .27 | AMERIQUE C. SUD | 348.140 | 110 | 48.525 | 98 | 12.678 | 100 | 47.161 | 106 | 184.477 | 113 | 55.299 | 119 |
| .28 | ASIE OCCIDENTALE | 132.768 | 127 | 24.080 | 128 | 6.005 | 141 | 15.443 | 133 | 63.214 | 125 | 24.026 | 126 |
| .29 | AUT. CLASSE 2 | 216.302 | 112 | 32.595 | 116 | 8.452 | 112 | 40.117 | 110 | 111.215 | 110 | 23.923 | 118 |
| .3 | CLASSE 3 | 366.650 | 111 | 53.926 | 97 | 23.364 | 147 | 39.839 | 113 | 158.832 | 105 | 90.689 | 125 |
| .31 | EUROPE ORIENTALE | 282.025 | 114 | 44.841 | 111 | 15.556 | 249 | 25.316 | 94 | 131.922 | 108 | 64.390 | 128 |
| .32 | AUT. CLASSE 3 | 84.625 | 100 | 9.085 | 60 | 7.808 | 86 | 14.523 | 172 | 26.910 | 91 | 26.299 | 119 |
| .9 | DIVERS NON CL. | 4.021 | 98 | 13 | 2 | 3 | NS | | | | | 4.005 | 117 |
| 001 | FRANCE | 488.931 | 126 | | | | | 101.805 | 134 | 222.998 | 122 | 59.517 | 109 |
| 002 | BELGIQUE-LUXBG. | 319.741 | 117 | 83.809 | 110 | | | 83.407 | 125 | 136.202 | 119 | 16.323 | 101 |
| 003 | PAYS-BAS | 349.021 | 116 | 52.283 | 114 | 77.300 | 120 | | | 187.513 | 117 | 31.925 | 106 |
| 004 | ALLIANCE RF | 435.809 | 129 | 132.023 | 124 | 80.802 | 152 | 169.180 | 133 | | | 53.804 | 105 |
| 005 | ITALIE | 346.461 | 114 | 91.485 | 109 | 16.913 | 135 | 50.958 | 130 | 187.105 | 112 | | |
| 022 | ROYAUME-UNI | 261.365 | 109 | 41.189 | 98 | 19.222 | 125 | 68.816 | 118 | 106.747 | 108 | 25.991 | 101 |
| 026 | IRLANDE (EIRE) | 19.789 | 139 | 2.965 | 148 | 3.841 | 107 | 4.726 | 187 | 7.438 | 132 | 819 | 160 |
| 028 | NORVEGE | 45.446 | 105 | 2.935 | 102 | 4.775 | 132 | 7.117 | 89 | 2.565 | 102 | 2.560 | 107 |
| 030 | SUEDE | 121.788 | 114 | 12.026 | 108 | 9.625 | 132 | 16.120 | 119 | 76.941 | 112 | 4.276 | 108 |
| 032 | FINLANDE | 47.006 | 104 | 4.697 | 88 | 4.059 | 120 | 8.354 | 103 | 2.509 | 104 | 2.307 | 102 |
| 034 | DANEMARK | 84.927 | 101 | 8.754 | 94 | 5.465 | 142 | 12.838 | 113 | 54.277 | 97 | 3.593 | 95 |
| 036 | SUISSE | 237.897 | 114 | 65.097 | 114 | 7.588 | 131 | 17.931 | 113 | 126.424 | 114 | 20.857 | 113 |
| 038 | AUTRICHE | 120.365 | 112 | 9.805 | 109 | 4.685 | 138 | 6.588 | 115 | 61.704 | 111 | 7.607 | 103 |
| 040 | PORTUGAL | 39.577 | 111 | 5.909 | 119 | 1.985 | 119 | 4.211 | 108 | 21.975 | 114 | 5.977 | 103 |
| 042 | ESPAGNE | 134.836 | 107 | 39.557 | 87 | 4.295 | 149 | 17.288 | 129 | 44.504 | 110 | 21.692 | 126 |
| 048 | YOUgosLAVIE | 57.778 | 92 | 4.358 | 60 | 1.802 | 75 | 2.995 | 95 | 33.176 | 104 | 15.447 | 86 |
| 050 | GRECE | 53.533 | 100 | 9.701 | 86 | 2.496 | 88 | 6.124 | 130 | 23.371 | 106 | 11.841 | 92 |
| 052 | TURQUIE | 55.638 | 120 | 5.808 | 113 | 2.786 | 105 | 4.975 | 102 | 23.331 | 130 | 18.738 | 120 |
| 056 | U.R.S.S. | 103.658 | 119 | 16.202 | 115 | 7.116 | 347 | 8.023 | 74 | 49.371 | 128 | 24.942 | 109 |
| 058 | ZONE MARCH EST | 22.280 | 164 | 2.094 | 181 | 303 | 128 | 2.308 | 176 | 2.308 | 176 | 2.375 | 149 |
| 060 | POLGNE | 46.899 | 115 | 7.409 | 119 | 3.151 | 138 | 4.099 | 124 | 26.265 | 113 | 5.975 | 105 |
| 062 | TCHECOSLOVAQUIE | 41.271 | 107 | 5.999 | 122 | 1.032 | 147 | 4.148 | 79 | 2.625 | 107 | 8.160 | 111 |
| 064 | HONGRIE | 33.190 | 115 | 6.141 | 146 | 1.511 | 175 | 2.302 | 94 | 14.471 | 86 | 8.715 | 198 |
| 066 | ROUMANIE | 28.219 | 99 | 4.324 | 92 | 4.324 | 92 | 1.344 | 124 | 11.081 | 103 | 8.033 | 182 |
| 068 | BULGARIE | 19.901 | 107 | 2.599 | 50 | 1.093 | 315 | 1.754 | 129 | 6.580 | 111 | 5.875 | 143 |
| 204 | MAROC | 26.987 | 115 | 16.678 | 102 | 770 | 110 | 802 | 122 | 6.689 | 158 | 2.048 | 141 |
| 208 | ALGERIE | 50.646 | 125 | 44.385 | 119 | 403 | 91 | 797 | 169 | 2.948 | 275 | 2.113 | 190 |
| 212 | TUNISIE | 11.610 | 101 | 8.126 | 96 | 8.126 | 96 | 1.939 | 71 | 1.939 | 71 | 1.982 | 127 |
| 216 | LIBYE | 12.431 | 84 | 1.026 | 131 | 517 | 234 | 1.793 | 177 | 3.776 | 155 | 5.261 | 118 |
| 220 | EGYPTE | 28.123 | 116 | 5.477 | 68 | 501 | 122 | 3.239 | 101 | 9.656 | 143 | 9.250 | 155 |
| 224 | SOUOAN | 9.115 | 149 | 4.369 | 182 | 295 | 108 | 1.217 | 181 | 1.217 | 181 | 1.315 | 261 |
| 248 | SENEGAL | 8.446 | 94 | 6.951 | 100 | 300 | 65 | 312 | 71 | 2.723 | 71 | 160 | 160 |
| 272 | COTE-D'IVOIRE | 14.190 | 103 | 10.116 | 87 | 707 | 141 | 2.710 | 232 | 2.710 | 232 | 674 | 180 |
| 288 | NIGERIA FED. DU | 11.505 | 89 | 81 | 78 | 365 | 113 | 1.585 | 73 | 6.167 | 104 | 874 | 38 |
| 302 | CAMEROUN RF | 10.789 | 124 | 8.387 | 110 | 218 | 161 | 356 | 120 | 1.441 | 393 | 387 | 129 |
| 322 | CONGO, REP. DEM. | 12.145 | 147 | 1.870 | 200 | 5.185 | 152 | 894 | 124 | 3.303 | 173 | 893 | 70 |
| 346 | KENYA | 9.244 | 129 | 1.180 | 145 | 703 | 114 | 2.979 | 152 | 3.514 | 122 | 868 | 98 |
| 370 | MADAGASCAR | 9.787 | 105 | 8.271 | 85 | 84 | 86 | 12.705 | 114 | 113 | NS | 64 | 258 |
| 372 | REUNION | 7.742 | NS | 6.228 | 103 | 174 | NS | 70 | NS | 113 | NS | 457 | 78 |
| 382 | RHODES | 7.973 | 126 | 1.095 | 116 | 537 | 185 | 1.445 | 82 | 4.807 | 149 | 89 | 70 |
| 390 | REP. AFRIQUE DU SUD | 46.571 | 99 | 4.703 | 78 | 3.005 | 164 | 7.575 | 95 | 25.944 | 99 | 5.344 | 110 |
| 400 | ETATS-UNIS | 230.163 | 127 | 52.454 | 114 | 20.702 | 165 | 24.502 | 141 | 105.189 | 132 | 27.316 | 108 |
| 404 | CANADA | 40.788 | 132 | 5.263 | 121 | 2.117 | 228 | 2.936 | 112 | 2.766 | 130 | 2.766 | 137 |
| 412 | MEXIQUE | 39.140 | 95 | 3.744 | 80 | 1.165 | 201 | 9.840 | 134 | 20.480 | 83 | 3.911 | 98 |
| 416 | GUATEMALA | 6.861 | 104 | 176 | 101 | 150 | 132 | 751 | 96 | 5.377 | 102 | 407 | 157 |
| 428 | SALVADOR | 7.841 | 117 | 399 | 94 | 459 | 338 | 870 | 81 | 5.035 | 118 | 1.078 | 133 |
| 432 | NICARAGUA | 11.939 | 122 | 1.127 | 80 | 306 | 89 | 538 | 72 | 10.726 | 131 | 4.86 | 79 |
| 440 | PANAMA | 27.160 | 90 | 1.182 | 80 | 306 | 169 | 2.314 | 114 | 6.827 | 111 | 537 | 24 |
| 448 | CUBA | 37.349 | 102 | 9.495 | 67 | 201 | 17 | 5.094 | 82 | 2.445 | 56 | 20.114 | 189 |
| 462 | MARTINIQUE | 7.056 | NS | 6.145 | 105 | 355 | NS | 313 | NS | 67 | NS | 176 | NS |
| 480 | COLUMBIE | 17.478 | 139 | 854 | 102 | 71 | 54 | 2.530 | 129 | 13.128 | 153 | 895 | 84 |
| 484 | VENEZUELA | 23.969 | 100 | 3.476 | 98 | 283 | 31 | 2.194 | 81 | 5.110 | 121 | 2.096 | 84 |
| 500 | EQUATEUR | 7.092 | 120 | 4.449 | 115 | 105 | 54 | 650 | 129 | 5.215 | 121 | 673 | 138 |
| 504 | PEROU | 18.790 | 94 | 1.445 | 64 | 881 | 107 | 2.077 | 75 | 12.777 | 107 | 1.610 | 70 |
| 508 | BRESIL | 75.823 | 138 | 13.785 | 145 | 5.665 | 103 | 8.069 | 134 | 39.629 | 151 | 8.675 | 113 |
| 512 | CHILI | 14.918 | 102 | 1.570 | 94 | 361 | 81 | 1.067 | 98 | 10.975 | 104 | 905 | 101 |
| 524 | URUGUAY | 8.880 | 125 | 593 | 90 | 1.030 | 140 | 653 | 168 | 5.902 | 122 | 745 | 144 |
| 528 | ARGENTINE | 44.742 | 101 | 5.475 | 117 | 1.042 | 96 | 5.176 | 103 | 23.123 | 96 | 9.926 | 103 |
| 604 | LIBAN | 16.432 | 140 | 4.279 | 135 | 830 | 119 | 1.562</ | | | | | |

COMMERCE DE LA CEE
PAR CLASSES DE PRODUITS ET PAR ZONES

TAB. 9

Commerce par classes de produits
et par principaux partenaires
Valeurs : 1000 \$
Indices : même période de l'année précédente = 100

export

| JAN.-SEPT. 1968 | | EWG - CEE | | France | | Belg. - Lux. | | Nederland | | Deutschland (BR) | | Italia | |
|--|--------------------------|-----------|---------|----------|---------|--------------|---------|-----------|---------|------------------|---------|----------|---------|
| Code | Bestimmung - Destination | 1 000 \$ | Indices | 1 000 \$ | Indices | 1 000 \$ | Indices | 1 000 \$ | Indices | 1 000 \$ | Indices | 1 000 \$ | Indices |
| 7 : MACHINES ET MATÉRIEL DE TRANSPORT | | | | | | | | | | | | | |
| 0 | MONDE | 15560.063 | 113 | 2654.998 | 110 | 1137.658 | 114 | 1213.684 | 109 | 8024.322 | 113 | 2529.401 | 116 |
| 01 | INTRA-CEE | 5604.942 | 114 | 907.544 | 114 | 739.704 | 112 | 531.228 | 112 | 2829.822 | 112 | 899.724 | 112 |
| 02 | EXTRA-CEE | 9955.121 | 112 | 1747.454 | 109 | 397.954 | 118 | 682.456 | 106 | 5497.500 | 113 | 1629.877 | 114 |
| 1 | CLASSE 1 | 6408.833 | 112 | 746.800 | 94 | 275.497 | 120 | 477.870 | 116 | 3967.478 | 115 | 941.188 | 110 |
| 11 | AELE | 2857.218 | 106 | 351.122 | 103 | 134.290 | 117 | 267.787 | 125 | 1757.305 | 104 | 346.714 | 106 |
| 12 | AUT.-EUR.-OCC. ID. | 1097.636 | 96 | 150.428 | 72 | 41.391 | 75 | 59.103 | 100 | 569.813 | 99 | 276.889 | 111 |
| 15 | AMÉRIQUE DU NORD | 1801.662 | 137 | 139.355 | 104 | 80.911 | 186 | 109.736 | 115 | 1257.640 | 147 | 214.020 | 111 |
| 19 | AUT.-CLASSE 1 | 652.319 | 111 | 105.895 | 94 | 18.905 | 125 | 41.244 | 91 | 382.720 | 118 | 103.555 | 113 |
| 2 | CLASSE 2 | 2810.041 | 118 | 797.261 | 126 | 101.139 | 126 | 175.019 | 103 | 1203.338 | 112 | 533.284 | 123 |
| 20 | ADM | 497.962 | 122 | 327.595 | 117 | 22.610 | 117 | 31.495 | 132 | 71.287 | 132 | 41.975 | 124 |
| 21 | EAMA | 246.499 | 107 | 148.468 | 101 | 19.594 | 111 | 9.904 | 257 | 40.322 | 116 | 24.211 | 107 |
| 22 | OOM | 48.142 | 113 | 40.829 | 113 | 262 | 69 | 828 | 143 | 3.671 | 118 | 2.552 | 114 |
| 23 | TOM | 50.877 | 117 | 17.612 | 94 | 1.221 | 144 | 20.230 | 151 | 8.794 | 134 | 3.020 | 79 |
| 24 | ALGERIE | 149.444 | 165 | 120.686 | 155 | 1.533 | 377 | 8.533 | 104 | 14.500 | 230 | 12.192 | 232 |
| 25 | AFR.-EDIT.-NDA | 223.331 | 115 | 79.319 | 105 | 3.648 | 111 | 8.028 | 144 | 69.554 | 113 | 62.786 | 132 |
| 26 | AUT.-AFRIQUE | 529.850 | 94 | 43.405 | 111 | 9.629 | 90 | 19.524 | 108 | 105.368 | 83 | 51.924 | 104 |
| 27 | AMÉRIQUE C. SUD | 818.996 | 123 | 148.886 | 147 | 34.639 | 139 | 44.134 | 105 | 405.453 | 117 | 185.884 | 122 |
| 28 | ASIE OCCIDENTALE | 473.233 | 132 | 121.424 | 172 | 18.573 | 148 | 30.421 | 108 | 231.872 | 121 | 70.943 | 127 |
| 29 | AUT.-CLASSE 2 | 569.669 | 110 | 76.636 | 112 | 12.040 | 122 | 41.417 | 72 | 319.804 | 110 | 119.772 | 130 |
| 3 | CLASSE 3 | 732.320 | 99 | 203.084 | 115 | 21.313 | 78 | 29.563 | 50 | 326.562 | 96 | 151.798 | 109 |
| 31 | EUROPE ORIENTALE | 692.167 | 105 | 187.601 | 127 | 20.855 | 77 | 29.221 | 51 | 308.010 | 102 | 146.480 | 116 |
| 32 | AUT.-CLASSE 3 | 40.153 | 50 | 15.483 | 54 | 4.58 | 219 | 342 | 29 | 18.552 | 48 | 5.318 | 43 |
| 9 | DIVERS NDN CL. | 3.923 | 54 | 309 | 10 | | NS | | | 2 | 100 | 3.602 | 88 |
| 001 | FRANCE | 1484.920 | 118 | | | 166.558 | 134 | 118.428 | 122 | 858.542 | 114 | 341.392 | 122 |
| 002 | BELGIQUE-LUXBG. | 1039.036 | 109 | 209.633 | 102 | | | 159.929 | 107 | 576.572 | 112 | 92.902 | 107 |
| 003 | PAYS-BAS | 1129.232 | 115 | 120.029 | 111 | 313.198 | 116 | | | 585.474 | 114 | 110.531 | 122 |
| 004 | ALLEMAGNE RF | 1149.259 | 115 | 387.259 | 122 | 209.633 | 111 | 198.233 | 113 | 506.354 | 105 | 354.699 | 126 |
| 005 | ITALIE | 802.197 | 108 | 190.623 | 113 | 50.582 | 129 | 54.638 | 111 | | | | |
| 022 | ROYAUME-UNI | 747.786 | 113 | 116.180 | 102 | 53.650 | 111 | 124.571 | 135 | 343.297 | 110 | 110.088 | 114 |
| 026 | IRLANDE (EIRE) | 49.689 | 130 | 5.090 | 132 | 1.872 | 121 | 4.594 | 77 | 33.452 | 148 | 4.681 | 115 |
| 028 | NORVEGE | 198.352 | 90 | 21.138 | 108 | 11.894 | 144 | 18.166 | 117 | 128.388 | 114 | 18.166 | 74 |
| 030 | SUEDE | 484.739 | 105 | 53.107 | 84 | 21.911 | 201 | 344.308 | 130 | 344.308 | 104 | 30.147 | 103 |
| 032 | FINLANDE | 115.773 | 78 | 9.740 | 53 | 5.949 | 124 | 7.396 | 88 | 81.116 | 76 | 11.572 | 101 |
| 034 | DANEMARK | 283.991 | 106 | 27.928 | 118 | 9.205 | 84 | 26.352 | 116 | 184.228 | 103 | 36.258 | 114 |
| 036 | SUISSE | 579.505 | 108 | 75.501 | 108 | 18.702 | 125 | 39.260 | 118 | 367.610 | 105 | 78.432 | 113 |
| 038 | AUTRICHE | 416.116 | 104 | 26.624 | 95 | 12.060 | 222 | 18.952 | 113 | 326.533 | 105 | 37.947 | 84 |
| 040 | PORTUGAL | 146.729 | 114 | 30.664 | 139 | 6.868 | 42 | 5.219 | 83 | 68.319 | 74 | 29.527 | 125 |
| 042 | ESPAGNE | 346.403 | 84 | 76.907 | 68 | 13.585 | 90 | 27.962 | 129 | 145.136 | 83 | 82.813 | 136 |
| 048 | YUGOSLAVIE | 254.007 | 107 | 25.626 | 78 | 6.167 | 36 | 6.694 | 82 | 119.102 | 116 | 94.418 | 94 |
| 050 | GRECE | 194.214 | 107 | 22.676 | 85 | 7.415 | 102 | 6.678 | 89 | 104.968 | 118 | 52.477 | 104 |
| 052 | TURQUIE | 120.981 | 110 | 8.847 | 73 | 3.249 | 93 | 4.199 | 91 | 74.199 | 117 | 29.527 | 125 |
| 054 | UR.S.S. | 251.121 | 143 | 105.305 | 183 | 2.416 | 119 | 8.128 | 28 | 85.290 | 147 | 49.882 | 165 |
| 058 | ZONE MARK EST | 21.791 | 52 | 10.294 | 72 | 3.012 | 50 | 3.453 | 20 | | | 5.032 | 121 |
| 060 | Pologne | 88.616 | 132 | 9.251 | 93 | 2.599 | 157 | 5.471 | 131 | 38.659 | 127 | 32.636 | 158 |
| 062 | TCHÉCOSLOVAQUIE | 70.618 | 118 | 9.643 | 83 | 2.508 | 124 | 7.226 | 318 | 38.924 | 119 | 12.317 | 110 |
| 064 | HONGRIE | 41.092 | 96 | 5.410 | 223 | 2.302 | 42 | 3.770 | 82 | 27.848 | 91 | 6.632 | 87 |
| 066 | ROUMANIE | 169.909 | 85 | 32.909 | 78 | 3.464 | 44 | 3.164 | 188 | 3.164 | 82 | 27.848 | 83 |
| 068 | BULGARIE | 52.920 | 72 | 14.944 | 138 | 2.369 | 43 | 994 | 49 | 24.847 | 68 | 9.766 | 52 |
| 200 | AFR.-NORD ESPAGN. | 21.158 | 85 | 4.102 | 93 | 383 | 31 | 1.946 | 143 | 9.079 | 76 | 5.648 | 96 |
| 204 | MAROC | 73.902 | 112 | 44.586 | 115 | 1.218 | 74 | 2.239 | 121 | 14.265 | 91 | 11.554 | 161 |
| 208 | ALGERIE | 149.444 | 165 | 120.686 | 155 | 1.533 | 377 | 8.533 | 104 | 14.500 | 230 | 12.192 | 232 |
| 216 | TUNISIE | 36.606 | 104 | 19.211 | 90 | 705 | 139 | 157 | 49 | 8.507 | 107 | 8.026 | 157 |
| 218 | LIBYE | 68.936 | 116 | 12.496 | 115 | 1.161 | 124 | 2.829 | 117 | 16.500 | 129 | 35.800 | 110 |
| 220 | EGYPTE | 43.887 | 135 | 3.022 | 84 | 564 | 267 | 2.743 | 290 | 30.152 | 120 | 7.406 | 282 |
| 248 | SENEGAL | 20.674 | 97 | 16.508 | 91 | 384 | 104 | 161 | 93 | 2.693 | 126 | 2.928 | 199 |
| 268 | LIBERIA | 19.711 | 112 | 8.448 | 40 | 2.180 | 140 | 3.390 | 63 | 6.232 | 122 | 2.928 | 199 |
| 272 | COTE D'IVOIRE | 49.370 | 103 | 39.985 | 91 | 6.656 | 83 | 3.997 | 301 | 8.802 | 144 | 3.330 | 125 |
| 288 | NIGERIA, FED. DU | 38.036 | 99 | 3.581 | 51 | 1.478 | 95 | 1.925 | 100 | 23.874 | 110 | 7.178 | 117 |
| 302 | CAMEROUN RF | 23.531 | 90 | 16.833 | 90 | 620 | 77 | 493 | 176 | 3.982 | 81 | 1.603 | 100 |
| 318 | CONGO BRAZZA | 19.530 | 136 | 12.674 | 159 | 456 | 294 | 3.77 | 61 | 4.637 | 99 | 1.592 | 127 |
| 322 | CONGO, REP. DEM. | 42.109 | 182 | 6.057 | 107 | 14.201 | 108 | 3.709 | 325 | 9.809 | 127 | 4.942 | 89 |
| 326 | ANGOLA | 28.345 | 112 | 6.057 | 107 | 1.334 | 68 | 1.067 | 34 | 13.422 | 83 | 3.260 | 139 |
| 334 | ETHIOPIE | 18.278 | 99 | 2.416 | 177 | 561 | 277 | 1.493 | 119 | 5.531 | 88 | 8.277 | 89 |
| 346 | KENYA | 17.658 | 79 | 3.022 | 77 | 638 | 64 | 995 | 128 | 8.050 | 65 | 4.953 | 113 |
| 366 | MOZAMBIQUE | 16.066 | 114 | 4.047 | 106 | 613 | 101 | 944 | 93 | 7.726 | 115 | 2.736 | 108 |
| 370 | MADAGASCAR | 29.521 | 190 | 23.207 | 186 | 2.077 | 136 | 4.078 | 75 | 4.078 | 114 | 1.498 | 149 |
| 378 | ZAMBIE | 21.446 | 96 | 14.310 | 139 | 848 | 99 | 945 | 76 | 8.954 | 119 | 6.189 | 66 |
| 390 | REP.-AFRIQUE CU SUD | 273.201 | 107 | 44.374 | 104 | 11.014 | 202 | 15.800 | 101 | 157.346 | 109 | 44.667 | 97 |
| 400 | ETATS-UNIS | 1645.599 | 140 | 119.927 | 108 | 78.536 | 193 | 92.812 | 137 | 1161.284 | 150 | 193.040 | 112 |
| 404 | CANADA | 156.063 | 113 | 19.428 | 85 | 2.375 | 88 | 16.974 | 107 | 76.324 | 125 | 20.960 | 106 |
| 412 | MEXIQUE | 151.686 | 124 | 27.778 | 134 | 6.774 | 103 | 7.658 | 196 | 60.430 | 117 | 26.846 | 152 |
| 440 | PANAMA | 53.093 | 217 | 12.805 | 187 | 5.639 | NS | 2.598 | 78 | 23.244 | 310 | 8.807 | 138 |
| 448 | CUBA | 37.185 | 177 | 31.232 | 183 | 1 | 25 | 227 | 47 | 996 | 79 | 4.729 | 210 |
| 478 | CURACAO | 20.595 | NS | 427 | NS | 262 | NS | 1.758 | NS | 1.634 | NS | 514 | NS |
| 480 | COLOMBIE | 33.910 | 135 | 2.852 | 235 | 1.670 | 145 | 3.312 | 94 | 20.970 | 132 | 5.506 | 149 |
| 484 | VENEZUELA | 88.502 | 106 | 7.373 | 60 | 4.995 | 88 | 4.408 | 90 | 40.376 | 110 | 30.750 | 111 |
| 496 | GUYANE FR. | 14.572 | 242 | 13.475 | 251 | 8 | 140 | 153 | NS | 671 | 155 | 2.665 | 158 |
| 500 | EQUATEUR | 24.440 | 126 | 1.218 | 16 | 273 | 50 | 667 | 116 | 8.755 | 101 | 13.527 | 711 |
| 504 | PEROU | 43.973 | 69 | 7.622 | 189 | 2.101 | 72 | 2.281 | 52 | 22.321 | 64 | 9.648 | 57 |
| 508 | BRESIL | 143.100 | 165 | 17.653 | 225 | 3.716 | 124 | 7.329 | 119 | 80.023 | 164 | 34.379 | 165 |
| 512 | CHILI | 65.914 | 127 | 14.711 | 210 | 14.71 | | | | | | | |

DER HANDEL DER EWG
NACH WARENKLASSEN UND ZONEN

TAB. 9

Handel nach Warenklassen
und wichtigen Partnern

import

Werte : 1000 \$
Indices : Vergleichszeitraum des Vorjahres = 100

| JAN.-SEPT. 1968 | | EWG - CEE | | France | | Belg. - Lux. | | Nederland | | Deutschland (BR) | | Italia | |
|--|--------------------|-----------|---------|----------|---------|--------------|---------|-----------|---------|------------------|---------|----------|---------|
| Code | Ursprung - Origine | 1 000 \$ | Indices | 1 000 \$ | Indices | 1 000 \$ | Indices | 1 000 \$ | Indices | 1 000 \$ | Indices | 1 000 \$ | Indices |
| 6, 8 : ANDERE BEARBEITETE WAREN | | | | | | | | | | | | | |
| .0 | MONDE | 13026.910 | 116 | 2730.194 | 112 | 2044.696 | 118 | 2161.086 | 111 | 4664.923 | 127 | 1426.011 | 97 |
| .01 | INTRA-CEE | 7752.975 | 116 | 1821.593 | 114 | 1103.824 | 111 | 1654.794 | 113 | 2450.679 | 129 | 722.085 | 96 |
| .02 | EXTRA-CEE | 5273.935 | 115 | 908.601 | 108 | 940.872 | 129 | 506.292 | 104 | 2214.244 | 124 | 703.926 | 98 |
| .1 | CLASSE 1 | 3653.754 | 113 | 640.858 | 106 | 543.124 | 124 | 405.310 | 102 | 1599.301 | 123 | 465.161 | 93 |
| .11 | AEL | 2010.125 | 113 | 325.916 | 105 | 316.345 | 122 | 234.183 | 102 | 904.714 | 122 | 228.967 | 94 |
| .12 | AUT.EUR.OCCID. | 414.758 | 121 | 76.644 | 117 | 36.225 | 138 | 40.559 | 91 | 205.138 | 134 | 56.197 | 104 |
| .15 | AMERIQUE DU NORD | 877.476 | 108 | 199.434 | 103 | 136.539 | 151 | 96.492 | 104 | 306.518 | 115 | 138.493 | 113 |
| .19 | AUT.CLASSE 1 | 351.395 | 114 | 38.864 | 117 | 54.020 | 84 | 34.076 | 112 | 182.931 | 127 | 41.504 | 88 |
| .2 | CLASSE 2 | 1305.807 | 122 | 219.767 | 111 | 366.065 | 139 | 54.403 | 112 | 480.665 | 121 | 184.907 | 113 |
| .20 | ADM | 366.473 | 128 | 69.033 | 98 | 226.396 | 144 | 7.592 | 129 | 27.072 | 136 | 36.380 | 108 |
| .22 | ADM | 323.252 | 130 | 44.060 | 90 | 226.058 | 144 | 6.853 | 166 | 12.568 | 163 | 33.713 | 113 |
| .23 | TOM | 36.681 | 111 | 21.478 | 127 | 120 | 100 | | | | | 2.531 | 66 |
| .24 | ALGERIE | 5.908 | 96 | 3.008 | 86 | 202 | 84 | | | 11.969 | 120 | 2.531 | 7 |
| .25 | AFR.MEDIT.NOA | 21.829 | 104 | 9.848 | 110 | 967 | 94 | 1.006 | 80 | 6.286 | 131 | 3.722 | 75 |
| .26 | AUT.AFRIQUE | 206.679 | 123 | 51.643 | 152 | 16.293 | 65 | 6.191 | 37 | 83.819 | 127 | 48.733 | 128 |
| .28 | AMERIQUE C. SUD | 301.177 | 108 | 7.127 | 114 | 44.120 | 114 | 6.824 | 174 | 181.109 | 102 | 51.202 | 107 |
| .28 | ASIE OCCIDENTALE | 147.909 | 191 | 17.175 | 246 | 41.467 | 277 | 3.836 | 90 | 18.448 | 166 | 4.953 | 108 |
| .29 | AUT.CLASSE 2 | 261.740 | 114 | 32.946 | 103 | 36.822 | 118 | 30.154 | 102 | 123.931 | 121 | 37.887 | 110 |
| .3 | CLASSE 3 | 313.808 | 124 | 47.942 | 118 | 31.674 | 117 | 46.569 | 116 | 134.278 | 149 | 53.345 | 99 |
| .31 | EUROPE ORIENTALE | 273.003 | 128 | 47.937 | 123 | 27.873 | 122 | 38.228 | 112 | 124.029 | 158 | 47.876 | 97 |
| .32 | AUT.CLASSE 3 | 40.805 | 105 | 13.905 | 109 | 3.101 | 180 | 8.341 | 139 | 9.989 | 88 | 5.469 | 111 |
| .9 | DIVERS NON CL. | 544 | 62 | 23 | 460 | | 7 700 | 4 | NS | | | 510 | 58 |
| 001 | FRANCE | 1288.195 | 115 | | | 299.089 | 108 | 145.622 | 111 | 628.591 | 127 | 214.893 | 98 |
| 002 | BELGIQUE-LUXBG. | 1995.545 | 117 | 559.664 | 111 | | | 621.823 | 107 | 714.475 | 137 | 99.523 | 91 |
| 003 | PAYS-BAS | 988.345 | 114 | 141.806 | 119 | 322.236 | 105 | | | 468.524 | 122 | 55.779 | 96 |
| 004 | ALL.EMAGNE RF | 2214.531 | 111 | 740.034 | 112 | 376.802 | 114 | 745.865 | 118 | | | 351.830 | 97 |
| 005 | ITALIE | 1266.359 | 126 | 380.089 | 119 | 105.697 | 125 | 141.484 | 125 | 639.089 | 130 | | |
| 022 | ROYAUME-UNI | 796.791 | 113 | 140.087 | 106 | 224.455 | 126 | 100.771 | 100 | 237.016 | 125 | 94.672 | 89 |
| 026 | IRLANDE (EIRE) | 9.951 | 124 | 2.070 | 136 | 985 | 115 | 1.278 | 137 | 5.065 | 122 | 5.53 | 104 |
| 028 | NORVEGE | 175.066 | 121 | 12.572 | 88 | 16.842 | 146 | 16.768 | 116 | 114.582 | 127 | 14.347 | 95 |
| 030 | SUEDE | 325.373 | 111 | 62.416 | 105 | 25.691 | 97 | 50.581 | 105 | 156.175 | 124 | 31.810 | 107 |
| 032 | FINLANDE | 15.032 | 123 | 26.404 | 104 | 14.929 | 113 | 22.501 | 102 | 84.029 | 127 | 10.171 | 76 |
| 034 | DANEMARK | 68.709 | 109 | 8.450 | 109 | 3.839 | 104 | | | 9.475 | 103 | 3.857 | 101 |
| 036 | SUISSE | 327.615 | 109 | 73.252 | 106 | 29.720 | 120 | 24.152 | 97 | 147.281 | 112 | 53.210 | 107 |
| 038 | AUTRICHE | 286.340 | 115 | 22.257 | 100 | 9.551 | 110 | 29.606 | 97 | 195.010 | 126 | 29.916 | 89 |
| 040 | PORTUGAL | 29.231 | 108 | 7.727 | 115 | 10.574 | 325 | 2.830 | 87 | 11.602 | 114 | 1.115 | 80 |
| 042 | ESPAGNE | 79.278 | 120 | 26.934 | 116 | 188 | 87 | 7.444 | 48 | 27.826 | 190 | 6.604 | 113 |
| 046 | MALTE | 2.151 | 176 | 5.937 | 127 | 1.560 | 105 | 6.192 | 138 | 66.162 | 139 | 33.116 | 113 |
| 048 | YUGOSLAVIE | 112.967 | 123 | 13.917 | 136 | 7.059 | 110 | 3.050 | 199 | 18.033 | 143 | 3.940 | 106 |
| 050 | GREECE | 45.999 | 137 | 13.917 | 136 | 7.059 | 110 | 3.050 | 199 | 18.033 | 143 | 3.940 | 106 |
| 052 | TURQUIE | 6.716 | 149 | 10.482 | 236 | 7.881 | 153 | 4.420 | 134 | 4.332 | 166 | 4.80 | 112 |
| 056 | Z.-R. | 8.871 | 140 | 4.487 | 150 | 8.940 | 117 | 13.074 | 126 | 52.452 | 141 | 14.635 | 94 |
| 058 | UNION MARK EST | 30.636 | 121 | 4.191 | 117 | 1.665 | 138 | 3.245 | 88 | 15.155 | 163 | 4.137 | 82 |
| 060 | POLOGNE | 28.393 | 125 | 5.965 | 111 | 5.508 | 115 | 9.810 | 102 | 25.994 | 173 | 12.545 | 99 |
| 062 | TCHECOSLOVAQUIE | 59.822 | 126 | 4.781 | 130 | 2.168 | 107 | 5.499 | 101 | 8.747 | 140 | 3.777 | 86 |
| 064 | HONGRIE | 24.975 | 128 | 4.781 | 130 | 2.168 | 107 | 5.499 | 101 | 13.769 | 214 | 4.968 | 88 |
| 066 | ROUMANIE | 24.069 | 130 | 2.618 | 83 | 1.005 | 120 | 1.333 | 98 | 7.928 | 172 | 3.370 | 88 |
| 068 | BULGARIE | 14.619 | 124 | 1.485 | 61 | 1.005 | 107 | 831 | 153 | | | | |
| 204 | MAROC | 11.718 | 112 | 8.983 | 111 | 135 | 103 | 287 | 87 | 1.964 | 119 | 349 | 122 |
| 208 | ALGERIE | 4.908 | 96 | 3.008 | 86 | 202 | 84 | 1.006 | 80 | 6.286 | 131 | 3.722 | 75 |
| 212 | TUNISIE | 3.637 | 73 | 1.02 | 100 | 4.03 | 135 | 176 | 104 | 2.515 | 114 | 7 | 41 |
| 220 | EGYPTE | 6.379 | 118 | 163 | 101 | 768 | 91 | 703 | 77 | 3.218 | 151 | 1.798 | 114 |
| 268 | LIBERIA | 6.502 | 74 | | | 6.429 | 172 | | | 39 | 1 | 30 | 214 |
| 272 | COTE-D'IVOIRE | 2.235 | 135 | 417 | 145 | 24 | 36 | 215 | NS | 1.450 | 115 | 129 | 759 |
| 276 | GHANA | 4.262 | 508 | 1.399 | 323 | 1.395 | 91 | 66 | 12 | 2.927 | 444 | 464 | 446 |
| 288 | NIGERIA, FED.DU | 3.922 | 77 | 1.203 | 125 | 881 | 38 | 667 | 73 | 86 | 253 | 40 | |
| 302 | CAMEROUN RF | 13.531 | 79 | 12.250 | 85 | 881 | 38 | 314 | 476 | 86 | 253 | | |
| 314 | GABON | 3.315 | 112 | 2.057 | 89 | 94 | 72 | 573 | 298 | 591 | 189 | | |
| 318 | CONGO BRAZZA | 2.850 | 99 | 1.857 | 374 | 94 | 914 | 12 | 6 | 1.601 | 165 | 986 | 59 |
| 322 | CONGO, REP.DEM. | 300.108 | 136 | 28.348 | 92 | 224.947 | 146 | 5.717 | 156 | 8.545 | 181 | 32.551 | 120 |
| 330 | ANGOL | 1.159 | 33 | 120 | 114 | 390 | 82 | 1.17 | 189 | 51 | 82 | 257 | 118 |
| 352 | TANZANIE | 1.932 | 234 | 24 | 41 | 1.495 | 360 | 74 | 231 | 82 | 80 | | |
| 366 | MOZAMBIQUE | 6.685 | 99 | 7 | 39 | 5.624 | 88 | 221 | NS | 573 | 258 | 260 | 441 |
| 370 | MADAGASCAR | 842 | 70 | 565 | 63 | 2 | 40 | 21 | 20 | 261 | 102 | 13 | 32 |
| 378 | ZAMBIE | 169.644 | 137 | 49.270 | 153 | 150 | 1 | 5.092 | 235 | 67.941 | 166 | 47.241 | 126 |
| 382 | RHODESIE | 10.802 | 143 | 2.311 | 137 | | | 1.976 | 137 | 10.028 | 149 | 5 | 5 |
| 390 | REP.AFRIQUE DU SUD | 94.741 | 100 | 2.311 | 91 | 31.879 | 84 | 1.976 | 137 | 51.147 | 123 | 7.428 | 68 |
| 400 | ETATS-UNIS | 770.383 | 108 | 175.596 | 101 | 127.409 | 156 | 82.114 | 99 | 259.963 | 116 | 125.301 | 83 |
| 404 | CANADA | 107.093 | 109 | 23.838 | 119 | 9.430 | 108 | 14.378 | 140 | 46.535 | 107 | 13.192 | 82 |
| 412 | MEXIQUE | 29.433 | 140 | 1.382 | 258 | 224 | 229 | 2.274 | 134 | 22.134 | 134 | 3.419 | 156 |
| 480 | COLOMBIE | 802 | 134 | 356 | 143 | 52 | 173 | 12 | 300 | 348 | 133 | 34 | 152 |
| 492 | SURINAM | 9.274 | 89 | 51 | 119 | 40 | 57 | 537 | 34 | 6.699 | 119 | 1.947 | 62 |
| 504 | PEROU | 55.605 | 115 | 3.273 | 98 | 21.871 | 150 | 254 | 302 | 29.477 | 101 | 730 | 73 |
| 508 | BRESIL | 68.320 | 114 | 1.149 | 59 | 570 | 199 | 373 | 167 | 5.539 | 136 | 689 | 91 |
| 512 | CHILI | 194.572 | 97 | 30.302 | 80 | 20.453 | 120 | 2.331 | 253 | 98.777 | 94 | 42.709 | 105 |
| 524 | URUGUAY | 4.176 | 146 | 500 | 110 | 65 | 93 | 39 | 72 | 2.590 | 209 | 982 | 95 |
| 528 | ARGENTINE | 5.141 | 147 | 1.495 | 106 | 219 | 644 | 54 | 123 | 1.597 | 213 | 1.776 | 140 |
| 600 | CYPRE | 6.850 | 291 | 9 | 300 | 3 | 33 | | | | | 16 | 29 |
| 604 | LIBAN | 7.072 | 310 | 1.461 | 121 | 4.333 | NS | 251 | 456 | 6.822 | 298 | 93 | 53 |
| 608 | SYRIE | 803 | 105 | 247 | NS | 20 | 400 | 57 | 211 | 75 | 90 | 404 | 94 |
| 616 | IRAN | 44.798 | 125 | 2.905 | 175 | 1.252 | 122 | 860 | 111 | 38.246 | 126 | 1.535 | 65 |
| 620 | AFGHANISTAN | 36.863 | 109 | 170 | 187 | 3 | NS | 23 | 288 | 2.404 | 114 | 263 | 62 |
| 624 | ISRAEL | 35.195 | 113 | 3.782 | 200 | 13.566 | 100 | 2.611 | 77 | 14.161 | 160 | 1.087 | 163 |
| | | | | | | | | | | | | | |

TAB. 9

Commerce par classes de produits
et par principaux partenaires

export

export

Valeurs : 1000 \$
Indices : même période de l'année précédente = 100

| JAN.-SEPT. 1968. | | EWG - CEE | | France | | Belg. - Lux. | | Nederland | | Deutschland (BR) | | Italia | |
|--|--------------------------|-----------|---------|----------|---------|--------------|---------|-----------|---------|------------------|---------|----------|---------|
| Code | Bestimmung - Destination | 1 000 \$ | Indices | 1 000 \$ | Indices | 1 000 \$ | Indices | 1 000 \$ | Indices | 1 000 \$ | Indices | 1 000 \$ | Indices |
| 6, 8 : AUTRES PRODUITS MANUFACTURÉS | | | | | | | | | | | | | |
| .0 | MONDE | 16327.124 | 112 | 3075.211 | 108 | 3260.580 | 116 | 1513.309 | 109 | 5538.904 | 109 | 2939.120 | 119 |
| .01 | INTRA-CEE | 7884.975 | 115 | 1328.798 | 115 | 2043.206 | 118 | 979.210 | 112 | 2263.942 | 111 | 1269.819 | 124 |
| .02 | EXTRA-CEE | 8442.149 | 109 | 1746.413 | 104 | 1217.374 | 112 | 534.099 | 104 | 3274.962 | 107 | 1669.301 | 116 |
| .1 | CLASSE 1 | 5802.819 | 111 | 926.372 | 105 | 916.491 | 115 | 381.104 | 105 | 2460.465 | 111 | 1118.387 | 115 |
| .11 | AELE | 2617.568 | 104 | 405.134 | 102 | 323.269 | 106 | 212.031 | 106 | 1306.779 | 105 | 370.355 | 99 |
| .12 | AUT. EUR. OCCID. | 693.287 | 94 | 122.081 | 83 | 68.935 | 91 | 41.471 | 83 | 290.630 | 97 | 170.170 | 105 |
| .15 | AMERIQUE DU NORD | 2158.644 | 134 | 346.423 | 122 | 482.724 | 133 | 99.212 | 138 | 714.708 | 140 | 515.577 | 135 |
| .19 | AUT. CLASSE 1 | 333.320 | 92 | 52.734 | 103 | 41.563 | 77 | 28.390 | 68 | 148.348 | 96 | 62.285 | 106 |
| .2 | CLASSE 2 | 2004.768 | 106 | 689.789 | 102 | 242.753 | 108 | 116.266 | 102 | 559.519 | 100 | 396.441 | 123 |
| .20 | .ADM | 532.755 | 108 | 388.261 | 103 | 38.178 | 128 | 30.413 | 110 | 35.702 | 106 | 40.201 | 159 |
| .21 | .EAMA | 274.705 | 117 | 183.893 | 102 | 30.021 | 121 | 19.710 | 113 | 20.582 | 109 | 20.012 | 137 |
| .22 | .DOM | 67.586 | 103 | 62.613 | 102 | 4.341 | 120 | 4.266 | 120 | 2.668 | 120 | 1.648 | 119 |
| .23 | .TOM | 44.002 | 101 | 24.515 | 114 | 2.024 | 102 | 8.705 | 99 | 2.662 | 94 | 4.098 | 147 |
| .24 | .ALGERIE | 146.559 | 114 | 117.250 | 103 | 4.792 | 236 | 1.672 | 154 | 8.400 | 150 | 14.445 | 219 |
| .25 | AFR. MEDIT. NDA | 208.193 | 116 | 78.487 | 91 | 10.248 | 105 | 5.938 | 138 | 29.743 | 136 | 83.777 | 145 |
| .26 | AUT. AFRIQUE | 162.659 | 95 | 29.925 | 96 | 19.438 | 104 | 17.315 | 81 | 57.489 | 93 | 38.489 | 93 |
| .27 | AMERIQUE C. SUD | 373.972 | 95 | 64.565 | 101 | 48.606 | 101 | 22.151 | 111 | 165.614 | 95 | 72.943 | 106 |
| .28 | ASIE OCCIDENTALE | 424.217 | 123 | 88.243 | 120 | 59.204 | 127 | 4.942 | 203 | 152.345 | 133 | 107.897 | 117 |
| .29 | AUT. CLASSE 2 | 302.975 | 99 | 40.305 | 92 | 70.989 | 95 | 17.901 | 97 | 120.646 | 91 | 53.134 | 145 |
| .3 | CLASSE 3 | 628.051 | 97 | 130.233 | 102 | 58.114 | 93 | 36.723 | 106 | 254.978 | 89 | 148.003 | 109 |
| .31 | EUROPE ORIENTALE | 515.218 | 106 | 105.816 | 105 | 52.813 | 99 | 36.052 | 107 | 183.100 | 97 | 136.937 | 121 |
| .32 | AUT. CLASSE 3 | 112.833 | 70 | 24.417 | 74 | 4.501 | 53 | 6.71 | 77 | 71.878 | 74 | 11.066 | 50 |
| .9 | DIVERS NON CL. | 6.499 | 70 | | 18 | 33 | 10 | NS | | | | 6.471 | 70 |
| 001 | FRANCE | 1806.610 | 113 | | | 557.532 | 109 | 312.511 | 102 | 733.932 | 112 | 373.788 | 117 |
| 002 | BELGIQUE-LUXBG. | 1122.009 | 108 | 319.333 | 111 | | | 312.511 | 102 | 380.922 | 108 | 109.428 | 118 |
| 003 | PAYS-BAS | 1769.315 | 116 | 157.290 | 111 | 678.945 | 114 | | | 788.228 | 118 | 144.852 | 121 |
| 004 | ALLEMAGNE RF | 2454.622 | 128 | 630.965 | 124 | 709.469 | 135 | 472.252 | 120 | | | 641.936 | 130 |
| 005 | ITALIE | 732.419 | 98 | 221.210 | 100 | 97.260 | 93 | 53.089 | 97 | 360.860 | 98 | | |
| 022 | ROYAUME-UNI | 601.016 | 110 | 93.661 | 93 | 119.537 | 114 | 83.475 | 120 | 201.159 | 121 | 103.184 | 97 |
| 026 | IRLANDE (EIRE) | 38.404 | 113 | 6.485 | 137 | 4.475 | 73 | 6.113 | 108 | 17.778 | 131 | 3.553 | 95 |
| 028 | NORVEGE | 147.700 | 93 | 16.902 | 83 | 24.771 | 105 | 16.829 | 87 | 76.678 | 94 | 12.522 | 85 |
| 030 | SUEDE | 403.473 | 104 | 59.296 | 117 | 54.982 | 114 | 38.219 | 98 | 200.273 | 101 | 50.703 | 94 |
| 032 | FINLANDE | 92.280 | 83 | 14.938 | 80 | 9.839 | 71 | 6.037 | 77 | 53.632 | 90 | 8.074 | 70 |
| 034 | DANEMARK | 270.760 | 96 | 34.931 | 104 | 34.995 | 87 | 23.097 | 98 | 148.399 | 96 | 2.345 | 95 |
| 036 | SUISSE | 748.413 | 104 | 156.712 | 102 | 62.502 | 100 | 29.611 | 107 | 377.977 | 105 | 121.111 | 104 |
| 038 | AUTRICHE | 367.207 | 107 | 23.035 | 107 | 15.093 | 110 | 17.041 | 106 | 268.975 | 108 | 43.063 | 103 |
| 040 | PORTUGAL | 78.999 | 112 | 20.597 | 115 | 11.389 | 106 | 3.459 | 93 | 33.428 | 111 | 9.826 | 125 |
| 042 | ESPAGNE | 211.284 | 86 | 56.665 | 85 | 24.926 | 110 | 14.738 | 57 | 76.429 | 84 | 38.826 | 98 |
| 048 | YOUgoslavie | 167.314 | 108 | 12.420 | 103 | 4.942 | 203 | 4.082 | 107 | 70.082 | 104 | 75.865 | 115 |
| 050 | GREECE | 116.117 | 97 | 18.401 | 74 | 17.814 | 93 | 5.230 | 114 | 44.005 | 104 | 30.479 | 111 |
| 052 | TURQUIE | 43.242 | 105 | 5.021 | 100 | 5.883 | 144 | 2.831 | 165 | 22.048 | 97 | 7.459 | 97 |
| 056 | U.R.S.S. | 174.038 | 110 | 50.466 | 118 | 23.157 | 103 | 7.376 | 55 | 50.025 | 95 | 43.014 | 157 |
| 058 | ZONE MARK EST | 21.603 | 93 | 6.693 | 105 | 5.164 | 135 | 6.930 | 134 | | | 2.816 | 55 |
| 060 | POLONE | 71.332 | 117 | 15.884 | 184 | 7.103 | 135 | 2.176 | 107 | | | 18.759 | 135 |
| 062 | TCHECOSLOVAQUIE | 67.795 | 121 | 5.274 | 71 | 6.024 | 112 | 3.617 | 119 | 43.161 | 131 | 1.827 | 114 |
| 064 | HONGRIE | 48.522 | 109 | 5.420 | 97 | 3.964 | 98 | 3.738 | 159 | 15.835 | 78 | 19.535 | 162 |
| 066 | ROUMANIE | 88.138 | 106 | 17.285 | 111 | 6.255 | 85 | 9.655 | 636 | 29.663 | 84 | 25.280 | 110 |
| 068 | BULGARIE | 41.003 | 74 | 4.554 | 52 | 1.927 | 62 | 1.558 | 41 | 15.959 | 94 | 16.005 | 77 |
| 200 | AFR. NORD ESPAGN. | 17.339 | 87 | 3.495 | 109 | 1.766 | 75 | 1.387 | 95 | 5.993 | 80 | 4.698 | 88 |
| 204 | MAROC | 61.679 | 102 | 44.112 | 91 | 2.302 | 134 | 2.456 | 170 | 7.300 | 134 | 5.509 | 153 |
| 208 | ALGERIE | 146.559 | 114 | 117.250 | 103 | 4.792 | 236 | 1.672 | 154 | 8.400 | 150 | 14.445 | 219 |
| 212 | TUNISIE | 30.153 | 78 | 19.761 | 72 | 6.957 | 77 | 3.60 | 89 | 3.034 | 89 | 6.303 | 118 |
| 216 | LIBYE | 97.471 | 147 | 7.613 | 111 | 3.447 | 119 | 2.719 | 142 | 13.345 | 108 | 68.838 | 150 |
| 220 | EGYPTE | 20.400 | 129 | 7.001 | 206 | 3.804 | 103 | 4.03 | 78 | 2.266 | 109 | 3.127 | 119 |
| 248 | SENEGAL | 27.426 | 92 | 21.442 | 90 | 981 | 87 | 1.144 | 102 | 2.095 | 83 | 1.563 | 149 |
| 272 | COTE-D'IVOIRE | 59.299 | 106 | 44.151 | 105 | 2.272 | 108 | 6.313 | 112 | 3.817 | 99 | 2.746 | 142 |
| 288 | NIGERIA, FED. OU | 27.074 | 69 | 5.066 | 77 | 2.690 | 106 | 2.151 | 32 | 10.870 | 69 | 6.297 | 83 |
| 302 | CAMEROUN RF | 33.552 | 91 | 26.603 | 93 | 1.662 | 98 | 1.59 | 110 | 2.436 | 171 | 1.280 | 102 |
| 314 | GABON | 17.318 | 107 | 14.605 | 110 | 393 | 93 | 1.304 | 125 | 6.049 | 137 | 2.310 | 140 |
| 318 | CONGO BRAZZA | 17.318 | 107 | 14.605 | 110 | 393 | 93 | 967 | 80 | 748 | 80 | 605 | 127 |
| 322 | CONGO, REP. DEM. | 41.015 | 138 | 6.134 | 125 | 20.264 | 141 | 3.956 | 195 | 5.488 | 119 | 5.171 | 137 |
| 330 | ANGOLA | 14.690 | 112 | 2.464 | 82 | 2.374 | 163 | 2.250 | 563 | 6.107 | 95 | 1.495 | 129 |
| 334 | ETHIOPIE | 13.062 | 116 | 1.535 | 103 | 1.006 | 103 | 2.700 | 96 | 7.920 | 91 | 7.920 | 117 |
| 336 | KENYA | 18.660 | 101 | 1.826 | 109 | 1.066 | 93 | 2.174 | 94 | 6.109 | 102 | 3.586 | 109 |
| 370 | MADAGASCAR | 36.172 | 121 | 30.608 | 118 | 1.028 | 196 | 852 | 91 | 2.004 | 101 | 1.680 | 148 |
| 372 | REUNION | 18.235 | NS | 16.440 | 91 | 5.85 | NS | 143 | NS | 4.76 | NS | 591 | NS |
| 390 | REP. AFRIQUE DU SUD | 127.102 | 98 | 18.543 | 93 | 18.539 | 70 | 13.311 | 68 | 60.185 | 116 | 24.524 | 104 |
| 400 | ETATS-UNIS | 1973.254 | 138 | 304.430 | 125 | 454.205 | 138 | 88.525 | 145 | 650.281 | 145 | 475.813 | 137 |
| 404 | CANADA | 185.390 | 101 | 41.993 | 104 | 10.687 | 90 | 10.687 | 95 | 64.427 | 101 | 39.764 | 109 |
| 412 | MEXIQUE | 43.105 | 129 | 9.054 | 119 | 4.246 | 119 | 1.476 | 175 | 19.571 | 118 | 8.758 | 178 |
| 458 | GUADELOUPE | 18.138 | NS | 16.576 | 95 | 269 | NS | 94 | NS | 744 | NS | 455 | NS |
| 462 | MARTINIQUE | 21.427 | NS | 19.950 | 106 | 4.31 | NS | 51 | NS | 621 | NS | 474 | NS |
| 480 | KOLMBIE | 12.926 | 131 | 1.661 | 151 | 1.142 | 20 | 1.51 | 59 | 6.914 | 146 | 2.287 | 168 |
| 484 | VENEZUELA | 67.086 | 110 | 9.599 | 96 | 9.757 | 112 | 4.988 | 150 | 26.315 | 109 | 16.427 | 112 |
| 496 | GUYANE FR. | 10.186 | 138 | 9.647 | 136 | 156 | 284 | 38 | 146 | 217 | 161 | 128 | 175 |
| 500 | EQUATEUR | 12.795 | 107 | 1.871 | 74 | 2.456 | 117 | 846 | 128 | 4.751 | 88 | 2.871 | 228 |
| 504 | PEROU | 20.123 | 67 | 5.505 | 75 | 2.199 | 56 | 2.448 | 92 | 8.617 | 58 | 4.354 | 80 |
| 508 | BRESIL | 72.090 | 91 | 10.681 | 133 | 9.162 | 109 | 1.769 | 101 | 40.070 | 75 | 10.408 | 144 |
| 509 | CHILE | 18.484 | 103 | 6.696 | 116 | 1.197 | 126 | 1.712 | 156 | 11.594 | 89 | 1.585 | 169 |
| 528 | ARGENTINE | 44.355 | 97 | 12.049 | 108 | 2.892 | 97 | 1.716 | 67 | 18.537 | 58 | 9.161 | 168 |
| 600 | CHYPRE | 10.972 | 97 | 2.449 | 1 | | | | | | | | |

Binnenaustausch

Das Jahr 1968 erbrachte im Warenaustausch der Europäischen Gemeinschaften den beachtlichen Wert von 28,4 Mrd. \$. Der Vorjahresstand wurde seit 1963 zum erstenmal wieder um 17 % überschritten, was einer absoluten Zunahme von 4,2 Mrd. \$ entspricht. Zu vermerken ist allerdings, daß im Jahre 1967 infolge stagnierender belgisch-luxemburgischer und deutscher Käufe und geringfügiger Erhöhung der französischen, italienischen und belgisch-luxemburgischen Verkäufe die Steigerung nur 5 % betragen hatte.

An der Wiederbelebung des Binnenaustauschs waren sämtliche Mitgliedstaaten beteiligt. Mit Ausnahme der italienischen Importe (+ 9 %) wurden für alle Länder sowohl einfuhr- als auch ausfuhrseitig stark über dem Vorjahresstand liegende Ergebnisse gemeldet. Überdurchschnittlich gestiegen sind die Importe Frankreichs (+ 23 %) und der Bundesrepublik Deutschland (+ 22 %) sowie die Exporte Italiens (+ 21 %) und der Niederlande (+ 20 %). Mit einer nur 9 %igen Zunahme entwickelten sich die italienischen Käufe wesentlich langsamer als in den beiden Vorjahren (je rd. 22 %).

Frankreichs Handelsdefizit gegenüber den anderen Mitgliedstaaten stieg von 672 Mio \$ auf 1 165 Mio \$, während sich gleichzeitig der Ausfuhrüberschuß der BRD von 1 135 Mio \$ auf 981 Mio \$ verringerte.

Positiv sind auch die Handelsbilanzen Italiens (370 Mio \$) und der BLWU (696 Mio \$), während die der Niederlande weiterhin negativ bleibt (- 356 Mio \$).

Die Verflechtung der Volkswirtschaften nahm auch 1968 zu. Der Anteil des Binnenhandels an der Gesamteinfuhr und -ausfuhr der Mitgliedstaaten erreichte 46 % bzw. 45 %, da sich insbesondere der französische, deutsche und italienische Handel weiterhin stärker auf die EG-Partner ausgerichtet hat. Binnen Jahresfrist stieg der EG-Anteil an der französischen Einfuhr von 43,4 % auf 47,5 % und an der Ausfuhr von 41,4 % auf 43,1 % (je 22 % im Jahre 1958). Für Deutschland erhöhte er sich einfuhrseitig von 39,6 % auf 41,5 %, ausfuhrseitig von 36,9 % auf 37,6 % (1958: 25,8 % bzw. 27,4%). Italiens Käufe in den übrigen Mitgliedstaaten betragen 36,2 % seiner Gesamteinfuhr gegenüber 35 % im Vorjahr und 21,4 % im Jahre 1958, seine Verkäufe dorthin sogar 40,1 % seiner Gesamtausfuhr gegenüber 28,8 % im Jahre 1967 und 23,7 % im Jahre 1958. Am stärksten verbunden mit den EG-Partnern bleibt nach wie vor der Handel der Beneluxstaaten, der 1968 rd. 55 % ihrer Käufe und 64,4 % bzw. 57,5 % der belgisch/luxemburgischen und niederländischen Verkäufe ausmachte.

Die Anteile der einzelnen Mitgliedstaaten am Binnenaustausch haben sich gegenüber 1967 nur wenig verändert. Eine 1%ige Erhöhung weisen lediglich die Anteile der deutschen (29,5 %) und französischen Einfuhren (23,3 %) aus, auf Kosten der BLWU, der Niederlande und Italiens, deren Anteile von 16,5 % auf 16,0 % bzw. 18,8 % auf 18,1 % und 14,0 % auf 13,1 % zurückgingen. An den Lieferungen waren alle Mitgliedstaaten praktisch gleich wie 1967 beteiligt: BRD 32,3 %; Frankreich 18,9 %, BLWU 18,1 %, die Niederlande 16,6 % und Italien 14,1 %.

Handel mit dritten Ländern

Die Einfuhr aus dritten Ländern stieg 1968 nach der Stagnation im Vorjahr erneut um 9 %, die Ausfuhr um 12 %, gegenüber 8 % von 1966 auf 1967.

Wertmäßig beliefen sich die Importe auf 33,5 Mrd. \$, d.h. 2,8 Mrd. \$ mehr als 1967 oder mehr als das Doppelte des Jahres 1958. Stärker erhöht haben sich die Exporte: sie erreichten 35,3 Mrd. \$ oder 3,7 Mrd. \$ mehr als 1967 und lagen so 122 % über dem Stand des Jahres 1958.

Die größte Steigerung war im Handel der BLWU und der Bundesrepublik Deutschland zu verzeichnen: die belgisch/luxemburgischen Importe lagen um 18 %, die deutschen um 12 % über dem Vorjahresstand, ihre Exporte stiegen um 12 % bzw. 13 %. Wesentlich mehr als die Einfuhren (+ 4 % bzw. + 2 %) haben die Ausfuhren Frankreichs (+ 8 %) und vor allem Italiens (+ 14 %) zugenommen. Die Bezüge der Niederlande (+ 9 %) entsprachen dem EG-Durchschnitt, ihre Lieferungen lagen darunter (+ 8 %). Binnen Jahresfrist verdoppelte sich der Ausfuhrüberschuß (1967: + 860 Mio \$; 1968: + 1 748 Mio \$): die Passivsaldo der Beneluxländer (- 1 435 Mio \$) und Italiens (- 439 Mio \$) wurden durch den ausgeprägten Aktivsaldo der BRD (+ 3 711 Mio \$) mehr als ausgeglichen.

Handel nach Ursprung und Bestimmung

Nach grossen geographischen Zonen und Wirtschaftsgebieten aufgeschlüsselt, stammten im Jahre 1968 mehr als die Hälfte (55,5 %) der in die EG eingeführten Waren aus westlichen Industrieländern und mehr als ein Drittel (37,3 %) aus den Entwicklungsländern. Die Ausfuhren waren zu fast zwei Dritteln (64,8 %) für westliche Industrieländer, zu etwa 1/4 oder 26,4 % für Entwicklungsländer bestimmt. Etwa 7 % des Handels entfielen auf die Ostblockstaaten.

Am Handel der einzelnen Mitgliedstaaten sind diese Zonen allerdings unterschiedlich beteiligt: so kamen rd. 60 % der belgisch/luxemburgischen, niederländischen und deutschen Importe aus westlichen Industrieländern, während nur die Hälfte der französischen und italienischen Einfuhren dorthin stammten. In diese Länder gingen 71,6 % der deutschen, 69,7 % der belgisch/luxemburgischen und 66,9 % der niederländischen Exporte, jedoch nur 61,4 % der italienischen und 50 % der französischen Ausfuhren.

Am Handel Frankreichs mit dritten Ländern sind die Entwicklungsländer mit 44,4 % bei der Einfuhr und 40,9 % bei der Ausfuhr beteiligt; ihr Anteil am Handel der übrigen Mitgliedstaaten beträgt etwa 1/3 in der Einfuhr und 1/5 in der Ausfuhr.

Überdurchschnittlich hoch ist der Anteil der Ostblockstaaten an der Einfuhr (10 %) und Ausfuhr (9 %) Italiens.


Aus den westlichen Industrieländern bezog die Gemeinschaft 1968 Waren im Werte von 18,6 Mrd. \$ und lieferte dorthin Waren für 22,9 Mrd. \$. Die Zunahme der Importe betrug, gegenüber dem Vorjahr, 10 %, die der Exporte 12 %; verglichen mit 1958 haben sich die Einfuhren mehr als verdoppelt (+ 118 %), die Ausfuhren lagen um 165 % höher. In erster Linie hat sich wieder der Handel der BLWU, der Niederlande und der Bundesrepublik Deutschland mit diesen Ländern belebt, in der Einfuhr um 15 %; 11 % bzw. 12 %, in der Ausfuhr um 13 %; 9 % bzw. 15 %. Wie im Handel mit dritten Ländern insgesamt sind auch hier die Exporte Italiens (+ 13 %) wesentlich stärker gestiegen als die Importe (+ 3 %), während Frankreich seine Einfuhren um 8 % und seine Ausfuhren nur um 3 % zu steigern vermochte.

Die Handelsbilanz weist einen Aktivsaldo von 4,2 Mrd. \$ auf, gegenüber 3,5 Mrd. \$ im Vorjahr, bedingt fast ausschließlich durch den starken deutschen Exportüberschuß von 4,1 Mrd. \$. Sowohl als Käufer als auch als Lieferland belegt hier die BRD mit Abstand den ersten Platz. Auf sie entfielen 37,7 % der EG-Importe und 48,5 % der EG-Exporte; an zweiter Stelle folgt Frankreich mit Anteilen von 19,5 % an den Ein- und 15,8 % an den Ausfuhren. Auf Italien entfallen 17,7 % bzw. 16,4 %.

Im Verkehr mit den Vereinigten Staaten betrug der Einfuhrwert 6,4 Mrd. \$, der Ausfuhrwert 5,8 Mrd. \$. Wesentlich stärker als die Käufe (+ 8 %) haben sich — wie bereits ab 1965 — die Verkäufe (+ 30 %) entwickelt. Verglichen mit 1958 hat sich die EG-Einfuhr aus den USA mehr als verdoppelt (+ 127 %), ihre Ausfuhr dorthin mehr als verdreifacht (+ 247 %). Binnen Jahresfrist ging das Defizit in der Handelsbilanz um mehr als die Hälfte zurück (von — 1 435 Mio \$ auf — 618 Mio \$); 1958 belief es sich auf 1 144 Mio \$. Am meisten erhöht haben sich die deutschen Verkäufe (+ 38 % gegenüber 1967 und + 323 % zu 1958), während die deutschen Käufe trotz 2 %iger Zunahme wertmäßig unter dem Stand der Jahre 1966 und 1965 verblieben.

Der Handel mit dem Vereinigten Königreich nahm ein- und ausfuhrseitig fast gleichmäßig zu (+ 11 % bzw. + 10 %). Auf den vorjährigen Rückgang von 5 % bzw. 8 % der Importe der BLWU und der BRD folgte ein erneuter Anstieg von 20 % bzw. 17 %. Die Ausfuhr der BRD nahm um 16 %, die der Niederlande um 11 % zu. Wie bereits im Vorjahr ist die Handelsbilanz mit 133 Mio \$ leicht aktiv.

HANDEL DER EUROPÄISCHEN GEMEINSCHAFTEN NACH WIRTSCHAFTSZONEN - 1968



Im Warenaustausch mit den **übrigen EFTA-Ländern** sind Zunahmen von 10 % in der Einfuhr und 7 % in der Ausfuhr zu verzeichnen. Beteiligt sind daran, wenn auch mit unterschiedlichen Zuwachsraten, alle Mitgliedstaaten, einschließlich der Beneluxstaaten und der BRD, deren Einfuhr aus diesen Ländern 1967 rückläufig war und deren Ausfuhr stagnierte.

Der EG-Handel mit den **EFTA-Ländern** hat sich seit 1958 mehr als verdoppelt (Einfuhr + 117 %; Ausfuhr + 126 %), in erster Linie der Handel Frankreichs, der für die Exporte eine Steigerung von 163 % und für die Importe 174 % gegenüber 1958 aufweist.

Im Verkehr mit den **assoziierten europäischen Ländern** setzte sich auch 1968 die bereits im Vorjahr verzeichnete starke Zunahme der Einfuhren aus **Griechenland** fort, wenn auch in etwas langsamerem Rhythmus (+ 22 % gegenüber + 25 % in 1967), bedingt durch rückläufige französische Käufe (- 13 %). Wesentlich schwächer (+ 6 %) stiegen die Ausfuhren nach Griechenland: rückläufige französische (- 9 %) und belgisch/luxemburgische Verkäufe (- 4 %) wurden durch eine Zunahme der Exporte der anderen Mitgliedstaaten um 11 % mehr als ausgeglichen. Die Einfuhren aus der **Türkei** nahmen um 4 % ab (die Importe Italiens um 30 %), während die Ausfuhren dorthin um den gleichen Prozentsatz zunahmen.

Die Importe aus **Japan** erhöhten sich sprunghaft (+ 21 %), vor allem die französischen (+ 37 %), deutschen (+ 25 %) und italienischen (+ 24 %). Die Exporte stiegen um 9 %, infolge wesentlicher Ausweitung der französischen (+ 30 %) und italienischen Verkäufe (+ 27 %), bei gleichzeitigem Schrumpfen der Benelux-Ausfuhren.

Der Austausch mit den **Entwicklungsländern** nahm sowohl in der Einfuhr als auch in der Ausfuhr um je eine Mrd. \$ zu. Importen im Werte von 12,5 Mrd. \$ (+ 8 % verglichen mit 1967) standen Exporte im Werte von 9,3 Mrd.\$ (+ 12 %) gegenüber. Das Defizit der Handelsbilanz sank minimal, um 28 Mio \$ auf 3 197 Mio \$. 1958 betrug es lediglich 699 Mio \$. Die französischen und italienischen Einfuhren lagen kaum über dem Vorjahresstand, bei gleichzeitiger Zunahme ihrer Ausfuhren um 12 % bzw. 18 %. Am stärksten entwickelt hat sich der Handel der BLWU (Import + 23 %; Export + 15 %) und der Bundesrepublik Deutschland (+ 14 % bzw. + 10 %). Zonenweise betrachtet sind am stärksten gestiegen die Einfuhren aus dem **nicht assoziierten Afrika** (+ 15 % bzw. + 169 % im Vergleich zu 1967 und 1958) sowie aus **Westasien** (+ 14 % bzw. + 84 %). Hier haben sich in den letzten zehn Jahren vor allem die deutschen, italienischen und belgisch-luxemburgischen Käufe erhöht. Die Zunahme der Einfuhren aus den **überseeischen assoziierten Ländern** betrug, mit 1967 verglichen, 10 %, gegenüber 1958 rd. 62 %. Die Käufe in **Mittel- und Südamerika** lagen 1968 unter dem Vorjahresstand (- 5 %), jedoch 63 % über dem Stand von 1958; die Verkäufe dorthin stiegen im letzten Jahr um 13 % (seit 1958 um 45 %) und zwar die französischen um 24 % (seit 1958 um 86 %) und italienischen um 20 % (66 %). **Westasien** bezog aus der Gemeinschaft 1968 wertmäßig für 24 % mehr Waren als im Vorjahr und um 133 % mehr als 1958; für die **überseeischen assoziierten Länder** hingegen lauten die entsprechenden Angaben auf nur + 15 % bzw. + 11 %. Verglichen mit 1967 stieg der Export nach dem **nicht assoziierten Afrika** um 4 % (um + 77 % gegenüber 1958). Die deutschen Verkäufe dorthin, sowie nach **Westasien**, haben sich innerhalb der letzten zehn Jahre verdoppelt, die italienischen verdreifacht. Im Verkehr mit den **AASM** (assoziierte afrikanische Staaten und Madagaskar) nahm, im Vergleich zum Vorjahr, die Einfuhr um 12 %, die Ausfuhr um 10 % zu, in erster Linie infolge der Ausweitung des Handels der Beneluxstaaten und der BRD.

Die Zunahme des Handels mit **Osteuropa** hat sich gegenüber 1967 verlangsamt. Die Einfuhren stiegen nur um 5 % (1967 um 12 %), die Ausfuhren um 13 % (+ 25 %). Immerhin erhöhten sich — auf Kosten der übrigen osteuropäischen Länder — die Verkäufe an die **UdSSR** um 37 %, vor allem jene Frankreichs (+ 65 %) und Italiens (+ 44 %). Im Vergleich zu 1958 hat sich der Umsatz mit diesen Gebieten jedoch mehr als verdreifacht.

Der Handel mit der **Volksrepublik China** ist binnen Jahresfrist geschrumpft. Um je 11 % gestiegenen deutschen und französischen Importen standen um 17 % bzw. 9 % verminderte Einfuhren Italiens und der BLWU gegenüber. Lediglich die Verdoppelung der niederländischen Ausfuhren (+ 136 %) bremste die Wirkung der stark rückläufigen Verkäufe der übrigen Mitgliedstaaten.

Handel nach Warenklassen

Im Berichtszeitraum hat sich der Binnenaustausch mit chemischen Erzeugnissen (+ 23 %), bearbeiteten Waren (+ 19 %) und Maschinen und Fahrzeugen (+ 16 %) erheblich erweitert. Da diese drei Warenklassen rd. 75 % des gesamten Warenaustauschs stellen, trug ihr starker Anstieg wesentlich zur Zuwachsrate von 17 % für alle Waren bei. Zunahmen waren auch für die anderen Warenklassen zu verzeichnen, im einzelnen 21 % für Nahrungs- und Genußmittel und 15 % für Brennstoffe. Der Handel mit Rohstoffen, der von 1966 auf 1967 leicht rückläufig war (- 1 %), hat um 9 % zugenommen.

Überdurchschnittlich gestiegen sind auch die Importe von Fertigwaren aus dritten Ländern (bearbeitete Waren + 18 %, Maschinen und Fahrzeuge + 15 %, chemische Erzeugnisse + 14 %); schwächer entwickelt hat sich — wie auch im Binnenaustausch — die Einfuhr von Rohstoffen; da diese Waren mit 18 % an der Gesamteinfuhr beteiligt sind, bewirkte dies — neben den erneut rückläufigen (- 3 %) Importen von Nahrungs- und Genußmitteln — einen Gesamtzuwachs von nur 9 % für alle Waren.

Im großen und ganzen analog verliefen die Exporte nach dritten Ländern, wobei sich allerdings die Ausfuhr von bearbeiteten Waren nur um 10 % ausweitete, während Nahrungs- und Genußmittel um 6 % gestiegen sind.

Handel der Europäischen Gemeinschaften

Durchschnittliche jährliche Zuwachsraten 1958-1968

%

| | | EG | Frankr. | Belg./ Lux. | Niederl. | Deutschl. (BR) | Italien |
|------------------------|---------|------|---------|----------------|----------|-------------------|---------|
| <i>Binnenaustausch</i> | Einfuhr | 15,4 | 18,3 | 12,0 | 13,0 | 16,0 | 14,4 |
| | Ausfuhr | 15,5 | 17,0 | 14,3 | 13,6 | 14,5 | 21,0 |
| <i>Handel Extra-EG</i> | Einfuhr | 7,6 | 5,3 | 8,4 | 7,0 | 8,0 | 10,0 |
| | Ausfuhr | 8,3 | 6,1 | 5,7 | 6,6 | 9,2 | 12,0 |

Handel nach Ländern

Zuwachsraten 1968/1967

%

| Ländergruppen, Länder | EG | Frankr. | Belg./ Lux. | Niederl. | Deutschl. (BR) | Italien |
|--------------------------------------|----|---------|----------------|----------|-------------------|---------|
| <i>Einfuhr:</i> | | | | | | |
| Binnenaustausch | 17 | 23 | 14 | 13 | 22 | 9 |
| Extra-EG | 9 | 4 | 18 | 9 | 12 | 2 |
| Westliche Industrieländer | 10 | 8 | 15 | 11 | 12 | 3 |
| Vereinigte Staaten | 8 | 8 | 16 | 14 | 2 | 12 |
| Vereinigtes Königreich | 11 | 4 | 20 | 10 | 17 | 0 |
| Andere EFTA-Länder | 10 | 10 | 9 | 10 | 15 | 0 |
| Griechenland | 22 | -13 | 15 | 25 | 16 | 74 |
| Türkei | -4 | 3 | 11 | -4 | 9 | -30 |
| Japan | 21 | 37 | 12 | -2 | 25 | 24 |
| Entwicklungsländer | 8 | 1 | 23 | 7 | 14 | 2 |
| AASM (Assoz. afr. St. u. Madagaskar) | 12 | 1 | 28 | 59 | 21 | -2 |
| Mittel- und Südamerika | -5 | -10 | 4 | -9 | 1 | -11 |
| Osteuropa | 5 | 4 | 11 | 11 | 14 | -5 |
| Sowjetunion | 5 | -2 | 10 | 5 | 10 | 4 |
| Volksrepublik China | 1 | 11 | -9 | -2 | 11 | -17 |
| <i>Ausfuhr:</i> | | | | | | |
| Binnenaustausch | 18 | 16 | 19 | 20 | 17 | 21 |
| Extra-EG | 12 | 8 | 12 | 8 | 13 | 14 |
| Westliche Industrieländer | 12 | 3 | 13 | 9 | 15 | 13 |
| Vereinigte Staaten | 30 | 15 | 31 | 27 | 38 | 26 |
| Vereinigtes Königreich | 10 | 4 | 7 | 11 | 16 | 7 |
| Andere EFTA-Länder | 7 | 4 | 9 | 5 | 8 | 5 |
| Griechenland | 6 | -9 | -4 | 11 | 11 | 12 |
| Türkei | 4 | -5 | 20 | 4 | 1 | 9 |
| Japan | 9 | 30 | -9 | -14 | 10 | 27 |
| Entwicklungsländer | 12 | 12 | 15 | 6 | 10 | 18 |
| AASM (Assoz. afr. St. u. Madagaskar) | 10 | 3 | 27 | 31 | 28 | 11 |
| Mittel- und Südamerika | 13 | 24 | 6 | 6 | 10 | 20 |
| Osteuropa | 13 | 27 | -7 | 0 | 7 | 24 |
| Sowjetunion | 37 | 65 | 17 | -30 | 38 | 44 |
| Volksrepublik China | -9 | -6 | -12 | 136 | -16 | -17 |

Handel nach Warenklassen

Zuwachsraten 1968/1967

%

| Warenklassen | Binnenaustausch | Einfuhr Extra-EG | Ausfuhr Extra-EG |
|-------------------------------------|-----------------|---------------------|---------------------|
| Nahrungs- und Genußmittel | 21 | -3 | 6 |
| Mineralische Brennstoffe | 15 | 11 | 13 |
| Rohstoffe | 9 | 7 | 4 |
| Maschinen und Fahrzeuge | 16 | 15 | 15 |
| Chemische Erzeugnisse | 23 | 14 | 12 |
| Bearbeitete Waren | 19 | 18 | 10 |

HANDEL DER EUROPÄISCHEN GEMEINSCHAFTEN

Beilage zur
Monatsstatistik
des Außenhandels
1969 - Nr. 2

1968

Binnenaustausch

Das Jahr 1968 erbrachte im Warenaustausch der Europäischen Gemeinschaften den beachtlichen Wert von 28,4 Mrd. \$. Der Vorjahresstand wurde seit 1963 zum erstenmal wieder um 17 % überschritten, was einer absoluten Zunahme von 4,2 Mrd. \$ entspricht. Zu vermerken ist allerdings, daß im Jahre 1967 infolge stagnierender belgisch-luxemburgischer und deutscher Käufe und geringfügiger Erhöhung der französischen, italienischen und belgisch-luxemburgischen Verkäufe die Steigerung nur 5 % betragen hatte.

An der Wiederbelebung des Binnenaustauschs waren sämtliche Mitgliedstaaten beteiligt. Mit Ausnahme der italienischen Importe (+ 9 %) wurden für alle Länder sowohl einfuhr- als auch ausfuhrseitig stark über dem Vorjahresstand liegende Ergebnisse gemeldet. Überdurchschnittlich gestiegen sind die Importe Frankreichs (+ 23 %) und der Bundesrepublik Deutschland (+ 22 %) sowie die Exporte Italiens (+ 21 %) und der Niederlande (+ 20 %). Mit einer nur 9 %igen Zunahme entwickelten sich die italienischen Käufe wesentlich langsamer als in den beiden Vorjahren (je rd. 22 %).

Frankreichs Handelsdefizit gegenüber den anderen Mitgliedstaaten stieg von 672 Mio \$ auf 1 165 Mio \$, während sich gleichzeitig der Ausfuhrüberschuß der BRD von 1 135 Mio \$ auf 981 Mio \$ verringerte.

Positiv sind auch die Handelsbilanzen Italiens (370 Mio \$) und der BLWU (696 Mio \$), während die der Niederlande weiterhin negativ bleibt (- 356 Mio \$).

Die Verflechtung der Volkswirtschaften nahm auch 1968 zu. Der Anteil des Binnenhandels an der Gesamteinfuhr und -ausfuhr der Mitgliedstaaten erreichte 46 % bzw. 45 %, da sich insbesondere der französische, deutsche und italienische Handel weiterhin stärker auf die EG-Partner ausgerichtet hat. Binnen Jahresfrist stieg der EG-Anteil an der französischen Einfuhr von 43,4 % auf 47,5 % und an der Ausfuhr von 41,4 % auf 43,1 % (je 22 % im Jahre 1958). Für Deutschland erhöhte er sich einfuhrseitig von 39,6 % auf 41,5 %, ausfuhrseitig von 36,9 % auf 37,6 % (1958: 25,8 % bzw. 27,4%). Italiens Käufe in den übrigen Mitgliedstaaten betragen 36,2 % seiner Gesamteinfuhr gegenüber 35 % im Vorjahr und 21,4 % im Jahre 1958, seine Verkäufe dorthin sogar 40,1 % seiner Gesamtausfuhr gegenüber 28,8 % im Jahre 1967 und 23,7 % im Jahre 1958. Am stärksten verbunden mit den EG-Partnern bleibt nach wie vor der Handel der Beneluxstaaten, der 1968 rd. 55 % ihrer Käufe und 64,4 % bzw. 57,5 % der belgisch/luxemburgischen und niederländischen Verkäufe ausmachte.

Die Anteile der einzelnen Mitgliedstaaten am Binnenaustausch haben sich gegenüber 1967 nur wenig verändert. Eine 1%ige Erhöhung weisen lediglich die Anteile der deutschen (29,5 %) und französischen Einfuhren (23,3 %) aus, auf Kosten der BLWU, der Niederlande und Italiens, deren Anteile von 16,5 % auf 16,0 % bzw. 18,8 % auf 18,1 % und 14,0 % auf 13,1 % zurückgingen. An den Lieferungen waren alle Mitgliedstaaten praktisch gleich wie 1967 beteiligt: BRD 32,3 %; Frankreich 18,9 %, BLWU 18,1 %, die Niederlande 16,6 % und Italien 14,1 %.

Handel mit dritten Ländern

Die Einfuhr aus dritten Ländern stieg 1968 nach der Stagnation im Vorjahr erneut um 9 %, die Ausfuhr um 12 %, gegenüber 8 % von 1966 auf 1967.

Wertmäßig beliefen sich die Importe auf 33,5 Mrd. \$, d.h. 2,8 Mrd. \$ mehr als 1967 oder mehr als das Doppelte des Jahres 1958. Stärker erhöht haben sich die Exporte: sie erreichten 35,3 Mrd. \$ oder 3,7 Mrd. \$ mehr als 1967 und lagen so 122 % über dem Stand des Jahres 1958.

Die größte Steigerung war im Handel der BLWU und der Bundesrepublik Deutschland zu verzeichnen: die belgisch/luxemburgischen Importe lagen um 18 %, die deutschen um 12 % über dem Vorjahresstand, ihre Exporte stiegen um 12 % bzw. 13 %. Wesentlich mehr als die Einfuhren (+ 4 % bzw. + 2 %) haben die Ausfuhren Frankreichs (+ 8 %) und vor allem Italiens (+ 14 %) zugenommen. Die Bezüge der Niederlande (+ 9 %) entsprachen dem EG-Durchschnitt, ihre Lieferungen lagen darunter (+ 8 %). Binnen Jahresfrist verdoppelte sich der Ausfuhrüberschuß (1967: + 860 Mio \$; 1968: + 1 748 Mio \$): die Passivsaldo der Beneluxländer (- 1 435 Mio \$) und Italiens (- 439 Mio \$) wurden durch den ausgeprägten Aktivsaldo der BRD (+ 3 711 Mio \$) mehr als ausgeglichen.

Handel nach Ursprung und Bestimmung

Nach grossen geographischen Zonen und Wirtschaftsgebieten aufgeschlüsselt, stammten im Jahre 1968 mehr als die Hälfte (55,5 %) der in die EG eingeführten Waren aus westlichen Industrieländern und mehr als ein Drittel (37,3 %) aus den Entwicklungsländern. Die Ausfuhren waren zu fast zwei Dritteln (64,8 %) für westliche Industrieländer, zu etwa 1/4 oder 26,4 % für Entwicklungsländer bestimmt. Etwa 7 % des Handels entfielen auf die Ostblockstaaten.

Am Handel der einzelnen Mitgliedstaaten sind diese Zonen allerdings unterschiedlich beteiligt: so kamen rd. 60 % der belgisch/luxemburgischen, niederländischen und deutschen Importe aus westlichen Industrieländern, während nur die Hälfte der französischen und italienischen Einfuhren dorthin stammten. In diese Länder gingen 71,6 % der deutschen, 69,7 % der belgisch/luxemburgischen und 66,9 % der niederländischen Exporte, jedoch nur 61,4 % der italienischen und 50 % der französischen Ausfuhren.

Am Handel Frankreichs mit dritten Ländern sind die Entwicklungsländer mit 44,4 % bei der Einfuhr und 40,9 % bei der Ausfuhr beteiligt; ihr Anteil am Handel der übrigen Mitgliedstaaten beträgt etwa 1/3 in der Einfuhr und 1/5 in der Ausfuhr.

Überdurchschnittlich hoch ist der Anteil der Ostblockstaaten an der Einfuhr (10 %) und Ausfuhr (9 %) Italiens.

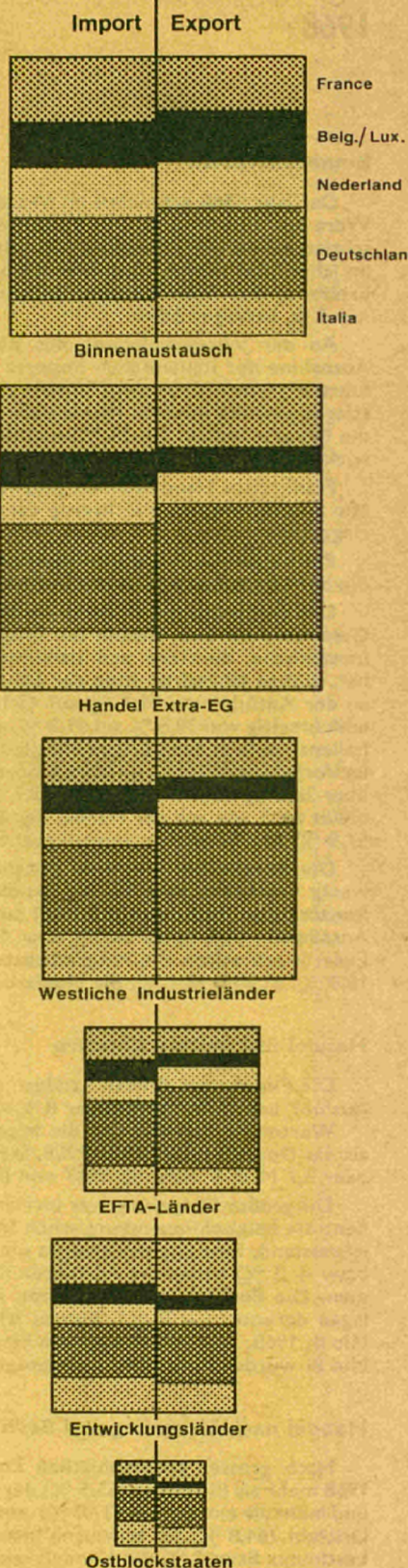
Aus den westlichen Industrieländern bezog die Gemeinschaft 1968 Waren im Werte von 18,6 Mrd. \$ und lieferte dorthin Waren für 22,9 Mrd. \$. Die Zunahme der Importe betrug, gegenüber dem Vorjahr, 10 %, die der Exporte 12 %; verglichen mit 1958 haben sich die Einfuhren mehr als verdoppelt (+ 118 %), die Ausfuhren lagen um 165 % höher. In erster Linie hat sich wieder der Handel der BLWU, der Niederlande und der Bundesrepublik Deutschland mit diesen Ländern belebt, in der Einfuhr um 15 %; 11 % bzw. 12 %, in der Ausfuhr um 13 %; 9 % bzw. 15 %. Wie im Handel mit dritten Ländern insgesamt sind auch hier die Exporte Italiens (+ 13 %) wesentlich stärker gestiegen als die Importe (+ 3 %), während Frankreich seine Einfuhren um 8 % und seine Ausfuhren nur um 3 % zu steigern vermochte.

Die Handelsbilanz weist einen Aktivsaldo von 4,2 Mrd. \$ auf, gegenüber 3,5 Mrd. \$ im Vorjahr, bedingt fast ausschließlich durch den starken deutschen Exportüberschuß von 4,1 Mrd. \$. Sowohl als Käufer als auch als Lieferland belegt hier die BRD mit Abstand den ersten Platz. Auf sie entfielen 37,7 % der EG-Importe und 48,5 % der EG-Exporte; an zweiter Stelle folgt Frankreich mit Anteilen von 19,5 % an den Ein- und 15,8 % an den Ausfuhren. Auf Italien entfallen 17,7 % bzw. 16,4 %.

Im Verkehr mit den **Vereinigten Staaten** betrug der Einfuhrwert 6,4 Mrd. \$, der Ausfuhrwert 5,8 Mrd. \$. Wesentlich stärker als die Käufe (+ 8 %) haben sich — wie bereits ab 1965 — die Verkäufe (+ 30 %) entwickelt. Verglichen mit 1958 hat sich die EG-Einfuhr aus den USA mehr als verdoppelt (+ 127 %), ihre Ausfuhr dorthin mehr als verdreifacht (+ 247 %). Binnen Jahresfrist ging das Defizit in der Handelsbilanz um mehr als die Hälfte zurück (von — 1 435 Mio \$ auf — 618 Mio \$); 1958 belief es sich auf 1 144 Mio \$. Am meisten erhöht haben sich die deutschen Verkäufe (+ 38 % gegenüber 1967 und + 323 % zu 1958), während die deutschen Käufe trotz 2 %iger Zunahme wertmäßig unter dem Stand der Jahre 1966 und 1965 verblieben.

Der Handel mit dem **Vereinigten Königreich** nahm ein- und ausfuhrseitig fast gleichmäßig zu (+ 11 % bzw. + 10 %). Auf den vorjährigen Rückgang von 5 % bzw. 8 % der Importe der BLWU und der BRD folgte ein erneuter Anstieg von 20 % bzw. 17 %. Die Ausfuhr der BRD nahm um 16 %, die der Niederlande um 11 % zu. Wie bereits im Vorjahr ist die Handelsbilanz mit 133 Mio \$ leicht aktiv.

HANDEL DER EUROPÄISCHEN GEMEINSCHAFTEN NACH WIRTSCHAFTSZONEN - 1968



Im Warenaustausch mit den **übrigen EFTA-Ländern** sind Zunahmen von 10 % in der Einfuhr und 7 % in der Ausfuhr zu verzeichnen. Beteiligt sind daran, wenn auch mit unterschiedlichen Zuwachsraten, alle Mitgliedstaaten, einschließlich der Beneluxstaaten und der BRD, deren Einfuhr aus diesen Ländern 1967 rückläufig war und deren Ausfuhr stagnierte.

Der EG-Handel mit den **EFTA-Ländern** hat sich seit 1958 mehr als verdoppelt (Einfuhr + 117 %; Ausfuhr + 126 %), in erster Linie der Handel Frankreichs, der für die Exporte eine Steigerung von 163 % und für die Importe 174 % gegenüber 1958 aufweist.

Im Verkehr mit den **assoziierten europäischen Ländern** setzte sich auch 1968 die bereits im Vorjahr verzeichnete starke Zunahme der Einfuhren aus **Griechenland** fort, wenn auch in etwas langsamerem Rhythmus (+ 22 % gegenüber + 25 % in 1967), bedingt durch rückläufige französische Käufe (- 13 %). Wesentlich schwächer (+ 6 %) stiegen die Ausfuhren nach Griechenland: rückläufige französische (- 9 %) und belgisch/luxemburgische Verkäufe (- 4 %) wurden durch eine Zunahme der Exporte der anderen Mitgliedstaaten um 11 % mehr als ausgeglichen. Die Einfuhren aus der **Türkei** nahmen um 4 % ab (die Importe Italiens um 30 %), während die Ausfuhren dorthin um den gleichen Prozentsatz zunahm.

Die Importe aus **Japan** erhöhten sich sprunghaft (+ 21 %), vor allem die französischen (+ 37 %), deutschen (+ 25 %) und italienischen (+ 24 %). Die Exporte stiegen um 9 %, infolge wesentlicher Ausweitung der französischen (+ 30 %) und italienischen Verkäufe (+ 27 %), bei gleichzeitigem Schrumpfen der Benelux-Ausfuhren.

Der Austausch mit den **Entwicklungsländern** nahm sowohl in der Einfuhr als auch in der Ausfuhr um je eine Mrd. \$ zu. Importen im Werte von 12,5 Mrd. \$ (+ 8 % verglichen mit 1967) standen Exporte im Werte von 9,3 Mrd.\$ (+ 12 %) gegenüber. Das Defizit der Handelsbilanz sank minimal, um 28 Mio \$ auf 3 197 Mio \$. 1958 betrug es lediglich 699 Mio \$. Die französischen und italienischen Einfuhren lagen kaum über dem Vorjahresstand, bei gleichzeitiger Zunahme ihrer Ausfuhren um 12 % bzw. 18 %. Am stärksten entwickelt hat sich der Handel der BLWU (Import + 23 %; Export + 15 %) und der Bundesrepublik Deutschland (+ 14 % bzw. + 10 %). Zonenweise betrachtet sind am stärksten gestiegen die Einfuhren aus dem **nicht assoziierten Afrika** (+ 15 % bzw. + 169 % im Vergleich zu 1967 und 1958) sowie aus **Westasien** (+ 14 % bzw. + 84 %). Hier haben sich in den letzten zehn Jahren vor allem die deutschen, italienischen und belgisch-luxemburgischen Käufe erhöht. Die Zunahme der Einfuhren aus den **überseeischen assoziierten Ländern** betrug, mit 1967 verglichen, 10 %, gegenüber 1958 rd. 62 %. Die Käufe in **Mittel- und Südamerika** lagen 1968 unter dem Vorjahresstand (- 5 %), jedoch 63 % über dem Stand von 1958; die Verkäufe dorthin stiegen im letzten Jahr um 13 % (seit 1958 um 45 %) und zwar die französischen um 24 % (seit 1958 um 86 %) und italienischen um 20 % (66 %). **Westasien** bezog aus der Gemeinschaft 1968 wertmäßig für 24 % mehr Waren als im Vorjahr und um 133 % mehr als 1958; für die **überseeischen assoziierten Länder** hingegen lauten die entsprechenden Angaben auf nur + 15 % bzw. + 11 %. Verglichen mit 1967 stieg der Export nach dem **nicht assoziierten Afrika** um 4 % (um + 77 % gegenüber 1958). Die deutschen Verkäufe dorthin, sowie nach **Westasien**, haben sich innerhalb der letzten zehn Jahre verdoppelt, die italienischen verdreifacht. Im Verkehr mit den **AASM** (assoziierte afrikanische Staaten und Madagaskar) nahm, im Vergleich zum Vorjahr, die Einfuhr um 12 %, die Ausfuhr um 10 % zu, in erster Linie infolge der Ausweitung des Handels der Beneluxstaaten und der BRD.

Die Zunahme des Handels mit **Osteuropa** hat sich gegenüber 1967 verlangsamt. Die Einfuhren stiegen nur um 5 % (1967 um 12 %), die Ausfuhren um 13 % (+ 25 %). Immerhin erhöhten sich — auf Kosten der übrigen osteuropäischen Länder — die Verkäufe an die **UdSSR** um 37 %, vor allem jene Frankreichs (+ 65 %) und Italiens (+ 44 %). Im Vergleich zu 1958 hat sich der Umsatz mit diesen Gebieten jedoch mehr als verdreifacht.

Der Handel mit der **Volksrepublik China** ist binnen Jahresfrist geschrumpft. Um je 11 % gestiegenen deutschen und französischen Importen standen um 17 % bzw. 9 % verminderte Einfuhren Italiens und der BLWU gegenüber. Lediglich die Verdoppelung der niederländischen Ausfuhren (+ 136 %) bremste die Wirkung der stark rückläufigen Verkäufe der übrigen Mitgliedstaaten.

Handel nach Warenklassen

Im Berichtszeitraum hat sich der Binnenaustausch mit chemischen Erzeugnissen (+ 23 %), bearbeiteten Waren (+ 19 %) und Maschinen und Fahrzeugen (+ 16 %) erheblich erweitert. Da diese drei Warenklassen rd. 75 % des gesamten Warenaustauschs stellen, trug ihr starker Anstieg wesentlich zur Zuwachsrate von 17 % für alle Waren bei. Zunahmen waren auch für die anderen Warenklassen zu verzeichnen, im einzelnen 21 % für Nahrungs- und Genußmittel und 15 % für Brennstoffe. Der Handel mit Rohstoffen, der von 1966 auf 1967 leicht rückläufig war (- 1 %), hat um 9 % zugenommen.

Überdurchschnittlich gestiegen sind auch die Importe von Fertigwaren aus dritten Ländern (bearbeitete Waren + 18 %, Maschinen und Fahrzeuge + 15 %, chemische Erzeugnisse + 14 %); schwächer entwickelt hat sich — wie auch im Binnenaustausch — die Einfuhr von Rohstoffen; da diese Waren mit 18 % an der Gesamteinfuhr beteiligt sind, bewirkte dies — neben den erneut rückläufigen (- 3 %) Importen von Nahrungs- und Genußmitteln — einen Gesamtzuwachs von nur 9 % für alle Waren.

Im großen und ganzen analog verliefen die Exporte nach dritten Ländern, wobei sich allerdings die Ausfuhr von bearbeiteten Waren nur um 10 % ausweitete, während Nahrungs- und Genußmittel um 6 % gestiegen sind.

Handel der Europäischen Gemeinschaften

Durchschnittliche jährliche Zuwachsraten 1958-1968

%

| | | EG | Frankr. | Belg./ Lux. | Niederl. | Deutshl. (BR) | Italien |
|------------------------|---------|------|---------|----------------|----------|------------------|---------|
| <i>Binnenaustausch</i> | Einfuhr | 15,4 | 18,3 | 12,0 | 13,0 | 16,0 | 14,4 |
| | Ausfuhr | 15,5 | 17,0 | 14,3 | 13,6 | 14,5 | 21,0 |
| <i>Handel Extra-EG</i> | Einfuhr | 7,6 | 5,3 | 8,4 | 7,0 | 8,0 | 10,0 |
| | Ausfuhr | 8,3 | 6,1 | 5,7 | 6,6 | 9,2 | 12,0 |

Handel nach Ländern

Zuwachsraten 1968/1967

%

| Ländergruppen, Länder | EG | Frankr. | Belg./ Lux. | Niederl. | Deutshl. (BR) | Italien |
|--------------------------------------|----|---------|----------------|----------|------------------|---------|
| <i>Einfuhr:</i> | | | | | | |
| Binnenaustausch | 17 | 23 | 14 | 13 | 22 | 9 |
| Extra-EG | 9 | 4 | 18 | 9 | 12 | 2 |
| Westliche Industrieländer | 10 | 8 | 15 | 11 | 12 | 3 |
| Vereinigte Staaten | 8 | 8 | 16 | 14 | 2 | 12 |
| Vereinigtes Königreich | 11 | 4 | 20 | 10 | 17 | 0 |
| Andere EFTA-Länder | 10 | 10 | 9 | 10 | 15 | 0 |
| Griechenland | 22 | -13 | 15 | 25 | 16 | 74 |
| Türkei | -4 | 3 | 11 | -4 | 9 | -30 |
| Japan | 21 | 37 | 12 | -2 | 25 | 24 |
| Entwicklungsländer | 8 | 1 | 23 | 7 | 14 | 2 |
| AASM (Assoz. afr. St. u. Madagaskar) | 12 | 1 | 28 | 59 | 21 | -2 |
| Mittel- und Südamerika | -5 | -10 | 4 | -9 | 1 | -11 |
| Osteuropa | 5 | 4 | 11 | 11 | 14 | -5 |
| Sowjetunion | 5 | -2 | 10 | 5 | 10 | 4 |
| Volksrepublik China | 1 | 11 | -9 | -2 | 11 | -17 |
| <i>Ausfuhr:</i> | | | | | | |
| Binnenaustausch | 18 | 16 | 19 | 20 | 17 | 21 |
| Extra-EG | 12 | 8 | 12 | 8 | 13 | 14 |
| Westliche Industrieländer | 12 | 3 | 13 | 9 | 15 | 13 |
| Vereinigte Staaten | 30 | 15 | 31 | 27 | 38 | 26 |
| Vereinigtes Königreich | 10 | 4 | 7 | 11 | 16 | 7 |
| Andere EFTA-Länder | 7 | 4 | 9 | 5 | 8 | 5 |
| Griechenland | 6 | -9 | -4 | 11 | 11 | 12 |
| Türkei | 4 | -5 | 20 | 4 | 1 | 9 |
| Japan | 9 | 30 | -9 | -14 | 10 | 27 |
| Entwicklungsländer | 12 | 12 | 15 | 6 | 10 | 18 |
| AASM (Assoz. afr. St. u. Madagaskar) | 10 | 3 | 27 | 31 | 28 | 11 |
| Mittel- und Südamerika | 13 | 24 | 6 | 6 | 10 | 20 |
| Osteuropa | 13 | 27 | -7 | 0 | 7 | 24 |
| Sowjetunion | 37 | 65 | 17 | -30 | 38 | 44 |
| Volksrepublik China | -9 | -6 | -12 | 136 | -16 | -17 |

Handel nach Warenklassen

Zuwachsraten 1968/1967

%

| Warenklassen | Binnenaustausch | Einfuhr Extra-EG | Ausfuhr Extra-EG |
|-------------------------------------|-----------------|---------------------|---------------------|
| Nahrungs- und Genußmittel | 21 | -3 | 6 |
| Mineralische Brennstoffe | 15 | 11 | 13 |
| Rohstoffe | 9 | 7 | 4 |
| Maschinen und Fahrzeuge | 16 | 15 | 15 |
| Chemische Erzeugnisse | 23 | 14 | 12 |
| Bearbeitete Waren | 19 | 18 | 10 |

COMMERCE DES COMMUNAUTÉS EUROPÉENNES 1968

Supplément à la
Statistique Mensuelle
du Commerce Extérieur
1969 - n° 2

Échanges intracommunautaires

En 1968, les échanges entre les États membres des Communautés européennes ont atteint la valeur considérable de 28,4 mrds \$. Pour la première fois depuis 1963, le niveau de l'année précédente a été de nouveau dépassé de 17 %, ce qui correspond à une augmentation en valeur absolue de 4,2 mrds \$. Toutefois, il est à remarquer qu'en 1967, l'augmentation n'avait été que de 5 % en raison de la stagnation des achats belgo-luxembourgeois et allemands, ainsi que du faible accroissement des ventes françaises, italiennes et belgo-luxembourgeoises.

Tous les pays membres ont participé à la reprise des échanges intracommunautaires. A l'exception des importations italiennes (+ 9 %), les résultats indiqués pour tous les pays ont été fortement supérieurs à ceux de l'année précédente, tant en ce qui concerne les importations que les exportations. Les importations de la France (+ 23 %) et de la République fédérale d'Allemagne (+ 22 %) ainsi que les exportations de l'Italie (+ 21 %) et des Pays-Bas (+ 20 %) se sont accrues dans une proportion supérieure à la moyenne. Les achats italiens, avec une progression de 9 % seulement, se sont développés à un rythme sensiblement plus lent qu'au cours des deux années précédentes (environ 22 % par an).

Par rapport aux autres États membres, le déficit commercial de la France est passé de 672 millions de \$ à 1 165 millions de \$, tandis que dans le même temps, l'excédent des exportations de la RFA s'est réduit de 1 135 millions de \$ à 981 millions de \$.

Les balances commerciales de l'Italie et de l'UEBL sont aussi excédentaires (respectivement de 370 millions de \$ et de 696 millions de \$) tandis que celle des Pays-Bas est demeurée déficitaire (- 356 millions de \$).

L'interpénétration des économies s'est également intensifiée en 1968. La part des échanges intracommunautaires dans les importations et les exportations totales des États membres a atteint respectivement 46 % et 45 %, ce qui résulte du fait que le commerce français, allemand et italien notamment a continué à s'orienter de plus en plus vers ses partenaires de la Communauté. En une année, la part de la C.E. dans les importations françaises est passée de 43,4 % à 47,5 % et dans les exportations de 41,4 % à 43,1 % (respectivement 22 % en 1958). En ce qui concerne l'Allemagne, cette part est passée de 39,6 % à 41,5 % pour les importations et de 36,9 % à 37,6 % pour les exportations (1958 : 25,8 % et 27,4 %). Les achats de l'Italie dans les autres pays membres ont représenté 36,2 % de ses importations globales contre 35 % l'année précédente et 21,4 % en 1958 : les ventes aux autres pays membres ont même atteint 40,1 % de ses exportations totales contre 28,8 % en 1967 et 23,7 % en 1958. En 1968, avec environ 55 % de leurs achats et respectivement 64,4 % des ventes belgo-luxembourgeoises et 57,5 % des ventes néerlandaises le commerce des États du Benelux est demeuré le plus fortement lié aux partenaires de la C.E.

Les parts des différents États membres dans les échanges intra-communautaires ne se sont que légèrement modifiées par rapport à 1967. Seules les parts des importations de l'Allemagne (29,5 %) et de la France (23,3 %) marquent une augmentation de 1 % aux dépens de celles de l'UEBL, des Pays-Bas et de l'Italie, qui ont respectivement régressé de 16,5 % à 16,0 %, de 18,8 % à 18,1 % et de 14,0 % à 13,1 %. En ce qui concerne les livraisons, la part des États membres n'a pratiquement pas changé par rapport à 1967 : RFA 32,3 %, France 18,9 %, UEBL 18,1 %, Pays-Bas 16,6 % et Italie 14,1 %.

Échanges avec les pays tiers

En 1968, les importations en provenance des pays tiers après la stagnation de l'année précédente, ont de nouveau augmenté de 9 % et les exportations de 12 % contre 8 % de 1966 à 1967.

En valeur, les importations se sont élevées à 33,5 mrds de \$, ce qui représente 2,8 mrds de \$ de plus qu'en 1967, soit plus du double de la valeur de 1958. Les exportations ont progressé dans une proportion accrue : elles ont atteint en valeur 35,3 mrds de \$, soit 3,7 mrds de \$ de plus qu'en 1967 et se trouvaient ainsi augmentées de 122 % par rapport à la situation de 1958.

Les plus forts taux d'accroissement ont été enregistrés par l'UEBL et la République fédérale d'Allemagne : les importations belgo-luxembourgeoises ont augmenté de 18 %, les allemandes de 12 % par rapport à la situation de l'année précédente, et les exportations ont progressé respectivement de 12 et 13 %. Les exportations de la France (+ 8 %) et surtout de l'Italie (+ 14 %) se sont développées beaucoup plus que les importations (+ 4 % et + 2 %). Les achats des Pays-Bas (+ 9 %) ont correspondu à la moyenne de la C.E., tandis que leurs livraisons étaient inférieures à celle-ci (+ 8 %). En un an, l'excédent des exportations a doublé (1967 : 860 millions de \$, 1968 : 1 748 millions de \$) : les soldes passifs des pays du Benelux (- 1 435 millions de \$) et de l'Italie (6 439 millions de \$) ont été plus que compensés par le solde actif important de la RFA (+ 3 711 millions de \$).

Commerce par origine et destination

Si l'on considère les chiffres par grandes zones géographiques et régions économiques, on constate qu'en 1968, plus de la moitié (55,5 %) des produits importés dans la C.E. provenaient des pays industrialisés occidentaux et plus d'un tiers (37,3 %) des pays en voie de développement. Les exportations étaient destinées pour près des 2/3 (64,8 %) aux pays industrialisés occidentaux et pour environ 1/4, soit 26,4 %, à des pays en voie de développement. Environ 7 % du commerce a été fait avec les pays du bloc oriental.

Toutefois, ces zones ont participé dans des proportions variables aux échanges des différents États membres : c'est ainsi, que le pourcentage des importations belgo-luxembourgeoises, néerlandaises et allemandes en provenance des pays industrialisés occidentaux s'est élevé à environ 60 %, alors que celui des importations françaises et italiennes n'a été que de 50 %.

La part des exportations à destination de ces pays a représenté 71,6 % pour l'Allemagne, 69,7 % pour l'UEBL et 66,9 % pour les Pays-Bas, tandis que celles de l'Italie et de la France n'ont été que de 61,4 % et 50 %.

En ce qui concerne les échanges de la France avec les pays tiers, la participation des pays en voie de développement a été de 44,4 % pour les importations et de 40,9 % pour les exportations; la part leur revenant dans les échanges avec les autres États membres est d'environ 1/3 pour les importations et de 1/5 pour les exportations.

Le pourcentage des États du bloc oriental dans les importations (10 %) et les exportations (9 %) de l'Italie est plus élevé que la moyenne.


En 1968, la Communauté a acheté aux **pays industrialisés occidentaux** des marchandises pour une valeur de 18,6 mrd\$ de \$ et leur a livré des produits pour une valeur de 22,9 mrd\$ de \$. L'accroissement des importations s'est élevé à 10 % par rapport à l'année précédente, celui des exportations à 12 %; par rapport à 1958, les importations ont plus que doublé (+ 118 %), les exportations ont augmenté de 165 %. Encore une fois, c'est surtout le commerce de l'UEBL, des Pays-Bas et de la République fédérale d'Allemagne qui s'est développé avec ces pays : à savoir de 15 %, 11 % et 12 % respectivement pour les importations et de 13 %, 9 % et 15 % pour les exportations. Comme dans les échanges avec l'ensemble des pays tiers, les exportations de l'Italie (+ 13 %) se sont aussi accrues ici beaucoup plus que les importations (+ 3 %), tandis que la France ne pouvait relever ses importations que de 8 % et ses exportations de 3 % seulement.

La balance commerciale présente un solde actif de 4,2 mrd\$ de \$, contre 3,5 mrd\$ de \$ l'année précédente ce qui est dû presque exclusivement au fort excédent des exportations allemandes (4,1 mrd\$ de \$). La RFA occupe ici de loin la première place tant comme client que comme fournisseur. Sa part dans les importations de la C.E. a été de 37,7 % et dans les exportations de 48,5 %; la France occupe la deuxième place avec des pourcentages de 19,5 % pour les importations et de 15,8 % pour les exportations. L'Italie s'inscrit avec respectivement 17,7 % et 16,4 %.

Dans les échanges avec les **États-Unis**, la valeur des importations s'est élevée à 6,4 mrd\$ de \$, celle des exportations à 5,8 mrd\$ de \$. Comme déjà à partir de 1965, les ventes (+ 30 %) ont considérablement augmenté par rapport aux achats (+ 8 %). Par comparaison avec 1958, les importations de la C.E. en provenance des USA ont plus que doublé (+ 127 %) et ses exportations à destination de ce pays ont plus que triplé (+ 247 %). En une année, le déficit de la balance commerciale a diminué de plus de moitié (de - 1 435 millions de \$ à - 618 millions de \$); en 1958, il s'élevait à 1 144 millions de \$. L'accroissement le plus marquant a été celui des ventes allemandes (+ 38 % par rapport à 1967 et + 323 % par rapport à 1958), tandis que les achats allemands sont demeurés inférieurs en valeur à leur niveau de 1966 et de 1965 en dépit d'une augmentation de 2 %.

Dans les échanges avec le **Royaume-Uni**, les importations et les exportations se sont accrues dans des proportions presque égales (+ 11% et + 10%). A la régression de 5 % et 8% intervenue respectivement l'année précédente dans les importations de l'UEBL et de la RFA a fait suite une reprise de 20 % et de 17 %

COMMERCE DES COMMUNAUTÉS EUROPÉENNES PAR ZONES ÉCONOMIQUES - 1968



respectivement. Les exportations de la RFA ont augmenté de 16 %, celles des Pays-Bas de 11 %. Comme l'année précédente, la balance commerciale a été légèrement excédentaire (133 millions de \$).

Dans les échanges avec les **autres pays de l'AELE**, les importations se sont accrues de 10 % et les exportations de 7 %. Bien qu'à raison de taux différents, tous les pays y ont participé, y compris les États du Benelux et la RFA dont les importations en provenance de ces pays étaient en régression en 1967 et les exportations en stagnation.

Le commerce de la C.E. avec les **États de l'AELE** a plus que doublé depuis 1958 (importations + 117 %; exportations + 126 %). L'accroissement le plus marquant a été celui des échanges avec la France avec, par rapport à 1958, une progression de 163 % des exportations et de 174 % des importations.

Dans le trafic avec les **pays européens associés**, la forte progression des importations en provenance de **Grèce**, déjà observée en 1967, s'est poursuivie en 1968, bien qu'à un rythme légèrement ralenti (+ 22 % contre 25 % en 1967), en raison de la diminution des achats français (- 13 %). Les exportations vers la Grèce ont augmenté à un rythme nettement plus faible (+ 6 %) : la régression des ventes françaises (- 9 %) et belgo-luxembourgeoises (- 4 %) ont été plus que compensées par un accroissement de 11 % des exportations des autres États membres. Les importations en provenance de **Turquie** ont diminué de 4 % (les achats de l'Italie de 30 %), tandis que les exportations vers ce pays ont augmenté d'un pourcentage pareil.

Les importations en provenance du **Japon** ont augmenté en flèche (+ 21 %), surtout les importations françaises (+ 37 %), allemandes (+ 25 %) et italiennes (+ 24 %). Les exportations se sont accrues de 9 %, en raison de l'expansion considérable des ventes françaises (+ 30 %) et italiennes (+ 27 %), tandis que les exportations des pays du Benelux ont faibli.

Les échanges avec les **pays en voie de développement** ont augmenté en valeur d'un milliard de \$ tant pour les importations que pour les exportations. Les importations ont atteint en valeur 12,5 mrd de \$ (+ 8 % par rapport à 1967) et les exportations 9,3 mrd de \$ (+ 12 %). Le déficit de la balance commerciale s'est réduit d'un minimum de 28 millions de \$ pour atteindre 3 197 millions de \$. En 1958, ce déficit n'était que de 699 millions de \$. Les importations françaises et italiennes n'ont guère dépassé le niveau de l'année précédente alors que leurs exportations progressaient dans le même temps de 12 % et 18 % respectivement. Les échanges de l'UEBL (importations + 23 %; exportations + 15 %) et de la République fédérale d'Allemagne (+ 14 % et + 10 %) ont enregistré les plus forts développements. Si l'on considère les chiffres par zones, l'accroissement le plus fort porte sur les importations en provenance des **pays africains non associés** (+ 15 % par rapport à 1967 et + 169 % par rapport à 1958) et de **l'Asie occidentale** (+ 14 % et + 84 % respectivement par rapport à 1967 et à 1958). Les développements marquants au cours des dix dernières années portent surtout ici sur les achats allemands, italiens et belgo-luxembourgeois. L'accroissement des importations en provenance des **pays associés d'outre-mer** a été de 10 % par rapport à 1967 et d'environ 62 % par rapport à 1958. Les achats en Amérique centrale et en Amérique du Sud se sont situés, en 1968, au-dessous du niveau de l'année précédente (- 5 %), mais marquent une augmentation de 63 % par rapport à 1958. Les ventes à destination de ces régions ont progressé de près de 13 % l'an dernier (de 45 % depuis 1958) : les ventes françaises notamment de 24 % (86 % depuis 1958) et italiennes de 20 % (66 % depuis 1958). Les achats de marchandises effectués par **l'Asie occidentale** auprès de la Communauté en 1968 ont augmenté en valeur de 24 % par rapport à l'année précédente et de 133 % par rapport à 1958; en revanche, pour les **pays associés d'outre-mer**, les chiffres correspondants se ramènent à + 15 % et + 11 % seulement. Par rapport à 1967, les exportations vers les **pays africains non associés** ont augmenté de 4 % (de 77% par rapport à 1958). Les ventes allemandes vers ces pays et vers **l'Asie occidentale** ont doublé au cours des dix dernières années, celles de l'Italie ont triplé. Dans les échanges avec les **EAMA** (États africains et malgache associés) les importations ont augmenté de 12 % et les exportations de 10 % par rapport à l'année précédente, en raison notamment de l'expansion du commerce avec les États du Benelux et de la RFA.

L'accroissement des échanges avec **l'Europe orientale** s'est ralenti par rapport à 1967. Les importations n'ont augmenté que de 5 % (en 1967 de 12 %), les exportations de 13 % (+ 25 %). Quoiqu'il en soit, c'est aux dépens des autres pays de l'Europe orientale que les ventes à **l'URSS** se sont accrues de 37 %, notamment celles de la France (+ 65 %) et de l'Italie (+ 44 %). Par rapport à 1958, le chiffre d'affaires avec ces régions a toutefois plus que triplé.

Les échanges avec la **République populaire de Chine** ont régressé au cours de l'année. Tandis que les importations françaises et allemandes augmentaient de 11 %, celles de l'Italie et de l'UEBL diminuaient respectivement de 17 et 9 %. Seul le doublement des exportations néerlandaises (+ 136%) a freiné l'effet de la forte régression des ventes des autres États membres.

Commerce par classes de produits

Au cours de la période couverte par le présent rapport, les échanges intracommunautaires se sont considérablement développés dans les secteurs des produits chimiques (+ 23 %) des articles manufacturés (+ 19 %) et des machines et matériel de transport (+ 16 %). Étant donné que ces trois classes de produits couvrent environ 75 % de l'ensemble des échanges de marchandises, leur forte augmentation entre pour une part notable dans le taux d'augmentation de 17 % applicable à l'ensemble des marchandises. Des augmentations ont été enregistrées également pour les autres classes de produits, en particulier, 21 % pour le secteur alimentation, boissons et tabac et 15 % pour les produits énergétiques. Les échanges de matières premières qui, de 1966 à 1967, avaient légèrement régressé (- 1 %), ont augmenté de 9 %.

De même, les importations de produits finis en provenance des pays tiers (articles manufacturés + 18 %, machines et matériel de transport + 15 %, produits chimiques + 14 %) ont augmenté à un taux supérieur à la moyenne. Les importations de matières premières se sont moins développées comme dans les échanges intracommunautaires; étant donné que ces produits constituent 18 % de l'ensemble des importations, le taux d'accroissement total — compte tenu aussi de la nouvelle régression des importations du secteur alimentation, boissons et tabac (- 3 %) — n'a été que de 9 % pour l'ensemble des produits.

Les exportations à destination des pays tiers ont suivi une évolution sensiblement parallèle, bien que les exportations d'articles manufacturés n'aient progressé que de 10 % et celles du secteur alimentation, boissons et tabac de 6 %.

Commerce des Communautés Européennes

Taux moyens annuels d'accroissement de 1958-1968

%

| | | CE | France | Belg. Lux. | Pays-Bas | Allema- gne (R.F.) | Italie |
|--------------------------|--------------|------|--------|---------------|----------|-----------------------|--------|
| <i>Echanges intra-CE</i> | Importations | 15,4 | 18,3 | 12,0 | 13,0 | 16,0 | 18,4 |
| | Exportations | 15,5 | 17,0 | 14,3 | 13,6 | 14,5 | 21,0 |
| <i>Commerce extra-CE</i> | Importations | 7,6 | 5,3 | 8,4 | 7,0 | 8,0 | 10,0 |
| | Exportations | 8,3 | 6,1 | 5,7 | 6,6 | 9,2 | 12,0 |

Commerce par pays

Taux d'accroissement 1968/1967

%

| Groupes de pays et pays | CE | France | Belg./ Lux. | Pays-Bas | Allema- gne (R.F.) | Italie |
|---|----|--------|----------------|----------|-----------------------|--------|
| <i>Importations :</i> | | | | | | |
| Echanges intra-CE | 17 | 23 | 14 | 13 | 22 | 9 |
| Commerce extra-CE | 9 | 4 | 18 | 9 | 12 | 2 |
| Pays industrialisés occidentaux | 10 | 8 | 15 | 11 | 12 | 3 |
| Etats-Unis | 8 | 8 | 16 | 14 | 2 | 12 |
| Royaume-Uni | 11 | 4 | 20 | 10 | 17 | 0 |
| Autres pays de l'AELE | 10 | 10 | 9 | 10 | 15 | 0 |
| Grèce | 22 | -13 | 15 | 25 | 16 | 74 |
| Turquie | -4 | 3 | 11 | -4 | 9 | -30 |
| Japon | 21 | 37 | 12 | -2 | 25 | 24 |
| Pays en voie de développement | 8 | 1 | 23 | 7 | 14 | 2 |
| EAMA | 12 | 1 | 28 | 59 | 21 | -2 |
| Amérique centrale et du Sud | -5 | -10 | 4 | -9 | 1 | -11 |
| Europe orientale | 5 | 4 | 11 | 11 | 14 | -5 |
| URSS | 5 | -2 | 10 | 5 | 10 | 4 |
| Chine République populaire | 1 | 11 | -9 | -2 | 11 | -17 |
| <i>Exportations :</i> | | | | | | |
| Echanges intra-CE | 18 | 16 | 19 | 20 | 17 | 21 |
| Commerce extra-CE | 12 | 8 | 12 | 8 | 13 | 14 |
| Pays industrialisés occidentaux | 12 | 3 | 13 | 9 | 15 | 13 |
| Etats-Unis | 30 | 15 | 31 | 27 | 38 | 26 |
| Royaume-Uni | 10 | 4 | 7 | 11 | 16 | 7 |
| Autres pays de l'AELE | 7 | 4 | 9 | 5 | 8 | 5 |
| Grèce | 6 | -9 | -4 | 11 | 11 | 12 |
| Turquie | 4 | -5 | 20 | 4 | 1 | 9 |
| Japon | 9 | 30 | -9 | -14 | 10 | 27 |
| Pays en voie de développement | 12 | 12 | 15 | 6 | 10 | 18 |
| EAMA | 10 | 3 | 27 | 31 | 28 | 11 |
| Amérique centrale et du Sud | 13 | 24 | 6 | 6 | 10 | 20 |
| Europe orientale | 13 | 27 | -7 | 0 | 7 | 24 |
| URSS | 37 | 65 | 17 | -30 | 38 | 44 |
| Chine République populaire | -9 | -6 | -12 | 136 | -16 | -17 |

Commerce par classes de produits

Taux d'accroissement 1968/1967

%

| Classes de produits | Echanges intra-CE | Importations extra-CE | Exportations extra-CE |
|---|----------------------|--------------------------|--------------------------|
| Alimentation, boissons, tabac | 21 | -3 | 6 |
| Produits énergétiques | 15 | 11 | 13 |
| Matières premières | 9 | 7 | 4 |
| Machines et matériel de transport | 16 | 15 | 15 |
| Produits chimiques | 23 | 14 | 12 |
| Articles manufacturés | 19 | 18 | 10 |

Diese Veröffentlichung kann zum Einzelpreis von DM 4,— oder zum Jahresabonnementspreis von DM 40,— durch die nachstehend aufgeführten Vertriebsstellen bezogen werden:

Cette publication est vendue, par numéro, au prix de Ffr 5,— ou Fb 50,— ou par abonnement annuel au prix de Ffr 50,— ou Fb 500,—. S'adresser aux bureaux de vente et d'abonnements indiqués ci-dessous:

Questa pubblicazione è in vendita al prezzo di Lit. 620,— il numero o di Lit. 6.250,— per l'abbonamento annuale. Ogni richiesta va rivolta agli uffici di vendita e di abbonamento seguenti:

Deze publikatie kost Fl. 3,60 resp. Fb 50,— per nummer of Fl. 36,50 resp. Fb 500,— per jaarabonnement en is verkrijgbaar bij onderstaande verkoop- en abonnementskantoren:

This publication is delivered by the following sales agents at the price of: single copies: Fb 50,—, annual subscription: Fb 500,—:

DEUTSCHLAND (B.R.) BUNDESANZEIGER, Postfach - Köln 1 — Fernschreiber: Anzeiger Bonn 08.882.595, Postscheckkonto: 83.400 Köln

FRANCE SERVICE DE VENTE EN FRANCE DES PUBLICATIONS DES COMMUNAUTÉS EUROPÉENNES - 26, rue Desaix, Paris 15^e — Compte courant postal: Paris 23-96

ITALIA LIBRERIA DELLO STATO - Piazza G. Verdi, 10 — Roma - ccp: 1/2640
Agenzie: ROMA — Via del Tritone, 61/A e 61/B e Via XX Settembre (Palazzo Ministero delle Finanze) - MILANO — Galleria Vittorio Emanuele, 3 - FIRENZE — Via Cavour, 46/R - NAPOLI — Via Chiaia, 5 - GENOVA — Via XII Ottobre, 172

NEDERLAND STAATSDRUKKERIJ- EN UITGEVERIJBEDRIJF — Christoffel Plantijnstraat, 's-Gravenhage. Postgirorekening: 42 53 00

BELGIË-BELGIQUE BELGISCH STAATSBLED — Leuvense weg 40 - Brussel - PCR: 50-80
MONITEUR BELGE — 40, rue de Louvain - Bruxelles - CCP: 50-80

LUXEMBOURG OFFICE CENTRAL DE VENTE DES PUBLICATIONS DES COMMUNAUTÉS EUROPÉENNES — 37, rue Glesener - Luxembourg.
CCP: 191-90, compte courant bancaire: Banque Internationale du Luxembourg R 101/6830

GREAT BRITAIN AND COMMONWEALTH H.M. STATIONERY OFFICE — P.O. Box 569 - London S.E. 1

ANDERE LÄNDER - AUTRES PAYS - ALTRI PAESI - ANDERE LANDEN - OTHER COUNTRIES

ZENTRALVERTRIEBSBÜRO DER VERÖFFENTLICHUNGEN DER EUROPÄISCHEN GEMEINSCHAFTEN

OFFICE CENTRAL DE VENTE DES PUBLICATIONS DES COMMUNAUTÉS EUROPÉENNES

UFFICIO CENTRALE DI VENDITA DELLE PUBBLICAZIONI DELLE COMUNITÀ EUROPEE

CENTRAAL VERKOOPKANTOOR VAN DE PUBLIKATIES DER EUROPESE GEMEENSCHAPPEN

CENTRAL SALES OFFICE FOR PUBLICATIONS OF THE EUROPEAN COMMUNITIES

Luxembourg: 37, rue Glesener