



FISKERI

Fangster efter fiskeriområder

FISCHEREI

Fänge nach Fanggebieten

FISHERY

Catches by fishing region

1964-1976

PÊCHE

Captures par région de pêche

PESCA

Catture per regione di pesca

VISSERIJ

Vangsten per visgebied



DE EUROPÆISKE FÆLLESSKABERS STATISTISKE KONTOR
STATISTISCHES AMT DER EUROPÄISCHEN GEMEINSCHAFTEN
STATISTICAL OFFICE OF THE EUROPEAN COMMUNITIES
OFFICE STATISTIQUE DES COMMUNAUTÉS EUROPÉENNES
ISTITUTO STATISTICO DELLE COMUNITÀ EUROPEE
BUREAU VOOR DE STATISTIEK DER EUROPESE GEMEENSCHAPPEN

Luxembourg-Kirchberg, Boîte postale 1907 — Tél. 430 11, Télex : Comeur Lu 3423
1049 Bruxelles, Bâtiment Berlaymont, Rue de la Loi 200 (Bureau de liaison) — Tél. 735 80 40

Denne publikation kan fås gennem de salgssteder, som er nævnt på omslagets tredje side i dette hæfte.

Diese Veröffentlichung ist bei den auf der dritten Umschlagseite aufgeführten Vertriebsbüros erhältlich.

This publication is obtainable from the sales offices mentioned on the inside back cover.

Pour obtenir cette publication, prière de s'adresser aux bureaux de vente dont les adresses sont indiquées à la troisième page de la couverture.

Per ottenere questa pubblicazione si prega di rivolgersi agli uffici di vendita i cui indirizzi sono indicati nella 3ª pagina della copertina.

Deze publikatie is verkrijgbaar bij de verkoopkantoren waarvan de adressen op blz. 3 van het omslag vermeld zijn.

FISKERI

Fangster efter fiskeriområder

FISCHEREI

Fänge nach Fanggebieten

FISHERY

Catches by fishing region

1964-1976**PÊCHE**

Captures par région de pêche

PESCA

Catture per regione di pesca

VISSERIJ

Vangsten per visgebiéd

Manuskript afsluttet i december 1977
Manuskript abgeschlossen im Dezember 1977
Manuscript completed in December 1977
Manuscrit terminé en décembre 1977
Manoscritto terminato in dicembre 1977
Manuscript in december 1977 afgesloten

Bibliografiske data er at finde bagest i denne publikation
Bibliographische Daten befinden sich am Ende der Veröffentlichung
A bibliographical slip can be found at the end of this volume
Une fiche bibliographique figure à la fin de l'ouvrage
Una scheda bibliografica figura alla fine del volume
Bibliografische data bevinden zich aan het einde van deze publikatie

Gengivelse af dette hæftes oplysninger er kun tilladt med kildeangivelse
Inhaltswiedergabe nur mit Quellennachweis gestattet
The data may not be reproduced without indication of the source
La reproduction des données est subordonnée à l'indication de la source
La riproduzione dei dati è subordinata alla citazione della fonte
Het overnemen van gegevens is toegestaan, mits duidelijke bronvermelding

Printed in Belgium 1978

ISBN 92-825-0122-1

Kat./cat. : CA-24-77-043-6A-C

Indledende bemærkninger	9/11
Kort over fiskeriområder	21
Tegn og forkortelser	25
Glosar for fiskenaavn	28
A. Fangster efter hovedfiskeriområder	31
Alle områder	33
Atlantehavet, nordvest	33
Atlantehavet, nordøst	33
Midatlanten, vest	33
Midatlanten, øst	34
Middelhavet og Sortehavet	34
Atlantehavet, sydvest	34
Atlantehavet, sydøst	34
Stillehavet, sydøst	34
Indiske Ocean, vest	34
Ferskvand	35
B. EUR 9 fangster af vigtigste fiskearter	37
Samlede antal saltvandsfiskearter :	39
Skrubbe, helleflynder, tunge etc.	39
Torsk, kulmule, kuller etc.	39
Rødfisk, havborrer, havål etc.	39
Hestemakreller, multer, makrelgedder etc.	39
Sild, sardiner, ansjoser etc.	40
Tunfisk, pelamider, marliner etc.	40
Makreller, barracudaer, hårhale etc.	40
Hajer, rokker, havmus etc.	40
C. Det nordvestlige Atlantehav	41
Helleflynder	43
Hellefisk	47
Skærsing	51
Haising	54
Torsk	58
Sej	63
Kuller	67
Rødfisk	71
Havkat	76
Sild	80
Makrel	83
Rokker	85
D. Atlantehavet, nordøst	89
Helleflynder	91
Hellefisk	97
Rødspætte	101
Tunge	110
Torsk	117
Sej	125
Lubbe	133
Hvilling	140
Kuller	148
Kulmule	156
Sortmund	164
Spærling	166
Rødfisk	172
Tobisk	178
Hestemakrel	181
Sild	186
Brisling	194
Makrel	200
Reje	207

Vorbemerkungen
Karten der Fanggebiete
Zeichenerklärung und Abkürzungen
Verzeichnis der Fischarten
A. Fänge nach größeren Fanggebieten
Fanggebiete insgesamt
Nordwestatlantik
Nordostatlantik
Mittlerer Westatlantik
Mittlerer Ostatlantik
Mittelmeer und Schwarzes Meer
Südwestatlantik
Südostatlantik
Südpazifik
Westlicher Indischer Ozean
Binnengewässer
B. Fänge nach Fischarten-Gruppen (EUR 9)
Meeresfische insgesamt :
Flunder, Heilbutt, Seezunge etc.
Kabeljau, Seehecht, Schellfisch etc.
Rotbarsch, Zackenbarsch, Congeraal etc.
Stöcker, Meeräschen, Makrelenhechte etc.
Hering, Sardinen, Anchovis etc.
Thunfisch, Pelamide, Marlin etc.
Makrele, Snoeks, Haarschwänze etc.
Haie, Rochen, Seeratten etc.
C. Nordwestatlantik
Heilbutt
Schwarzer Heilbutt
Rotzunge
Rauhe Scharbe
Kabeljau
Seelachs
Schellfisch
Rotbarsch
Katfisch
Hering
Makrele
Rochen
D. Nordostatlantik
Heilbutt
Schwarzer Heilbutt
Scholle
Seezunge
Kabeljau
Seelachs
Pollack
Wittling
Schellfisch
Seehecht
Blauer Wittling
Stintdorsch
Rotbarsch
Sandaale
Stöcker
Hering
Sprotte
Makrele
Garnelen

E. Middelhavet og Sortehavet

Tunge
Kulmule
Sortmund
Boga
Mulle
Mulle
Høstemakrel
Ansjos
Lodsfisk

211

213
214
215
216
217
218
219
220
221

E. Mittelmeer und Schwarzes Meer

Seezunge
Seehecht
Blauer Wittling
Gelbstriemen
Meerbarbe
Meeräschen
Stöcker
Sardelle
Sardine

table of contents

Preliminary remarks	13/15
Maps of fishing areas	21
Symbols and abbreviations used	26
Glossary of fish names	28
A. Catches by major fishing areas	31
All areas	33
Atlantic, northwest	33
Atlantic, northeast	33
Atlantic, western central	33
Atlantic, eastern central	34
Mediterranean and Black Sea	34
Atlantic, southwest	34
Atlantic, southeast	34
Pacific, southeast	34
Indian Ocean, western	34
Inland waters	35
B. EUR 9 catches of major species groups	37
Total marine fish :	39
Flounder, halibut, sole etc.	39
Cod, hake, haddock etc.	39
Redfish, bass, conger etc.	39
Jack, mullet, sauries etc.	39
Herring, sardines, anchovies etc.	40
Tuna, bonitos, billfish etc.	40
Mackerel, snoeks, cutlass fish etc.	40
Shark, ray, chimaera etc.	40
C. Northwest atlantic	41
Atlantic halibut	43
Greenland halibut	47
Witch flounder	51
American plaice	54
Cod	58
Saithe	63
Haddock	67
Redfish	71
Catfish	76
Herring	80
Mackerel	83
Skate	85
D. Northeast atlantic	89
Atlantic halibut	91
Greenland halibut	97
European plaice	101
Sole	110
Cod	117
Saithe	125
Pollack	133
Whiting	140
Haddock	148
European hake	156
Blue whiting	164
Norway pout	166
Redfish	172
Sandeels	178
Horse mackerel	181
Herring	186
Sprat	194
Mackerel	200
Pandalid shrimps	207

table des matières

Remarques préliminaires	
Cartes des zones de pêche	
Abréviations et signes employés	
Glossaire des noms de poissons	
A. Captures par zones de pêche principales	
Total des régions	
Atlantique, nord-ouest	
Atlantique, nord-est	
Atlantique, centre-ouest	
Atlantique, centre-est	
Méditerranée et mer Noire	
Atlantique, sud-ouest	
Atlantique, sud-est	
Pacifique, sud-est	
Océan Indien, ouest	
Eaux intérieures	
B. Captures des groupes d'espèces principaux pour EUR 9	
Total des poissons marins :	
Flets, flétans, soles etc.	
Morues, merlus, églefins etc.	
Rascasses, perches de mer, congres etc.	
Chinchards, mulets, balaous etc.	
Harengs, sardines, anchois etc.	
Thons, prelamids, marlins etc.	
Maquereaux, thyrsites, trichiures etc.	
Squales, raies, chimères etc.	
C. Atlantique, nord-ouest	
Flétan de l'Atlantique	
Flétan noir	
Plie grise	
Balai	
Cabillaud	
Lieu noir	
Églefin	
Rascasse du Nord	
Loup atlantique	
Hareng	
Maquereau	
Raies	
D. Atlantique, nord-est	
Flétan de l'Atlantique	
Flétan noir	
Plie européenne	
Sole	
Cabillaud	
Lieu noir	
Lieu jaune	
Merlan	
Églefin	
Merlu européen	
Poutassou	
Tacaud norvégien	
Rascasse du Nord	
Lançons	
Chinchards	
Hareng	
Sprat	
Maquereau	
Crevettes	

E. Mediterranean and Black Sea

Sole
European hake
Blue whiting
Bogue
Surmulet
Mullet
Jack and horse mackerel
Anchovies
Sardine

211

213
214
215
216
217
218
219
220
221

E. Méditerranée et mer Noire

Sole
Merlu européen
Poutassou
Bogue
Surmulet
Muges
Chinchards
Anchois
Sardine

Osservazioni preliminari	17/19
Mappe delle zone di pesca	21
Segni e abbreviazioni	27
Glossario dei nomi di pesci	28
A. Catture secondo le principali zone di pesca	31
Totale delle regioni	33
Atlantico, nord-ovest	33
Atlantico, nord-est	33
Atlantico, centro-ovest	33
Atlantico, centro-est	34
Mediterraneo e Mar Nero	34
Atlantico, sud-ovest	34
Atlantico, sud-est	34
Pacifico, sud-est	34
Oceano indiano, ovest	34
Acque interne	35
B. Catture secondo i principali gruppi d. sp. EUR 9	37
Totale del pesce marino	39
Passero, halibot, sogliola etc.	39
Merluzzo, asinello etc.	39
Scorfano, spigola, grongo etc.	39
Suro, muggine, costardella etc.	39
Aringa, sardina, sardone etc.	40
Tonno, palamita, marlin etc.	40
Sgombro, barracuda, persa coltello etc.	40
Squalo, razza, chimere	40
C. Atlantico, nord-ovest	41
Halibut	43
Halibut di Groenlandia	47
Passero lingua di cane	51
Passero canadese	54
Merluzzo bianco	58
Merluzzo nero	63
Asinello	67
Scorfano di Norvegia	71
Lupo marino	76
Aringa	80
Sgombro	83
Razze	85
D. Atlantico, nord-est	89
Halibut	91
Halibut di Groenlandia	97
Passera	101
Sogliola	110
Merluzzo bianco	117
Merluzzo nero	125
Merluzzo giallo	133
Merlano	140
Asinello	148
Merluzzo	156
Melú	164
Tacaud norvegese	166
Scorfano di Norvegia	172
Cicerello	178
Sugarello	181
Aringa	186
Spratto	194
Sgombro	200
Gambero	207

Inleidende opmerkingen	
Kaarten van de visgebieden	
Gebruikte tekens en afkortingen	
Lijst met namen van vissen	
A. Vangsten in de belangrijkste visgebieden	
Alle gebieden	
Atl. Oceaan, Noordwesten	
Atl. Oceaan, Noordoosten	
Atl. Oceaan, Middenwesten	
Atl. Oceaan, Middenoosten	
Midd. Zee en Zwarte Zee	
Atl. Oceaan, Zuidwesten	
Atl. Oceaan, Zuidoosten	
Pacific, Zuidoosten	
Indische Oceaan, Westen	
Binnenwateren	
B. Vangsten door EUR 9 van de belangrijkste groepen vissoorten	
Alle zeevis	
Bot, heilbot, tong etc.	
Kabeljauw, heek, schelvis etc.	
Roodbaars, zeebaarzen, kongeraal etc.	
Horsmakreel, harder aaldoe, makreel, geep etc.	
Haring, sardien, ansjovis etc.	
Tonijn, bonito, marlijnen etc.	
Makreel, zeesnoek etc.	
Haaïen, roggen, chimera etc.	
C. Noordwesten Atl. Oceaan	
Heilbot	
Zwarte heilbot	
Witje	
Schol	
Kabeljauw	
Koolvis	
Schelvis	
Roodbaars	
Zeewolf	
Haring	
Makreel	
Roggen	
D. Noordoosten Atl. Oceaan	
Heilbot	
Zwarte heilbot	
Schol	
Tong	
Kabeljauw	
Koolvis	
Pollak	
Wijting	
Schelvis	
Heek	
Blauwe wijting	
Kever	
Roodbaars	
Zandaal	
Horsmakreel	
Haring	
Sprot	
Makreel	
Garnalen	

E. Mediterraneo e Mar Nero

Sogliola
Merluzzo
Melú
Boga
Triglia di scoglio
Cefali
Sugarello
Acciuga
Sardina

211

213
214
215
216
217
218
219
220
221

E. Middellandse Zee en Zwarte Zee

Tong
Heek
Blauwe wijting
Bogue
Mul
Harder aaldoe
Horsmakreel
Ansjovis
Sardien

INDLEDENDE BEMÆRKNINGER

Udviklingen af EFs fælles fiskeripolitik, vedrørende forvaltningen og bevarelsen af fiskeressourcerne, indfører en ny dimension i EUROSTATs arbejde inden for fiskeristatistik. Tidligere har man især koncentreret opmærksomheden på » landsiden « af fiskerierhvervet, dvs. markedet for fisk og fiskevarer samt den påfølgende udnyttelse heraf. Imidlertid afhænger forvaltningen af ressourcerne i høj grad af præcise oplysninger om fiskebestandens beskaffenhed, og data om mængden af de fisk, der fanges inden for hvert fiskeriområde, dvs. » søsiden « af industrien, er en væsentlig bestanddel af de statistikker, der bruges til vurdering af fiskebestanden. I denne publikation har man for første gang lavet en oversigt i et enkelt bind over de samlede fangster for Fællesskabets fiskefartøjer inden for hvert fiskeriområde, samt en mere detaljeret opdeling af dataene for de vigtigste fiskearter og fiskeriområder for perioden 1964-1976. På basis af den database, der er etableret i nærværende publikation, er det EUROSTATs hensigt at udsende supplerende publikationer i fremtiden til opdatering og uddybning af dataene vedrørende de vigtigste sektorer.

Denne publikation er udarbejdet på baggrund af data, der er stillet til rådighed af sekretariatene for Det internationale Havundersøgelsesråd (ICES) og for Kommissionen for Fiskeriet i Det nordvestlige Atlanterhav (ICNAF). EUROSTAT ønsker hermed at takke for den modtagne assistance.

Desuden har man i udstrakt grad benyttet de relevante bind af FAO Yearbook of Fishery statistics.

METODOLOGISKE BEMÆRKNINGER

Fangst

Udtrykket » fangst « betyder, medmindre der er angivet noget andet, » *nominel fangst* «, dvs. den hele fisk, der landes. Disse data udledes så godt som altid fra statistikker over fangster ved anvendelse af omregningsfaktor.

Nominelle fangster inkluderer

1. alle mængder, der fanges og landes med henblik på enhver kommerciel eller industriel udnyttelse samt til eget forbrug, inklusive resultaterne af særlige fiskeriaktiviteter og operationer såsom fiskeri med fast grej, fiskeopdræt etc. Omfattet i oversigtstabellerne i del I er skaldyrsopdræt, tanghøst, indsamling af guano, sælfangst etc.;
2. alle mængder, der fanges og senere landes, ikke blot i det indberettende lands egne havne, men også mængder, der landes af enheder af den hjemlige flåde i fremmede havne ;
3. de mængder, der er fanget i løbet af det angivne kalenderår, skønt de først er landet i det følgende år.

Nominelle fangster ekskluderer

1. fangster, der er taget af lystfiskere (sport/hobby etc.);
2. mængder, der er landet af fremmede fiskefartøjer i det indberettende lands havne ;
3. mængder, der er fanget i det foregående kalenderår, men landet i løbet af det angivne kalenderår ;
4. affald (» kasserede fangster «), dvs. *hele* fisk (ikke bortkastede *dele* af landet fisk), der er kastet tilbage i havet.

Fiskeriområder

Fiskeriområderne er opdelt i hovedområder, som defineret af FAO International Classification of Fishing Areas, og afbilledes sammen med deres to-cifrede kode på side 21.

Fiskearter

Fiskearterne er grupperet efter International Standard Statistical Classification of Aquatic Animals and Plants. De grupper og arter, der behandles individuelt, er anført på alle Det europæiske Fællesskabs officielle sprog i glosaret på side 28 og 29.

Indhold

Del A

Heri anføres de samlede fangster af alle fiskevarer, udtrykt i fangster af hel fisk, taget af fiskefartøjer fra hvert EF-medlemsland og fartøjer fra medlemsstaternes oversøiske områder (Grønland, Guadeloupe, Fransk Guyana, Martinique og Réunion) inden for hvert hovedfiskeriområde.

Del A er udelukkende udarbejdet på grundlag af de relevante bind af FAO Yearbook of Fishery Statistics.

Del B

omfatter en række tabeller, der viser hovedfiskeriområderne, hvori grupperne af saltvandsfiskearterne blev taget af fællesskabsfartøjer (EUR 9).

Del B er udelukkende udarbejdet på grundlag af de relevante bind af FAO Yearbook of Fishery Statistics.

Del C

omfatter fangsterne af de vigtigste fiskearter i Det nordvestlige Atlanterhav, som indberettet af EF-medlemsstaterne og de oversøiske områder til ICNAF-sekretariatet. Fangsterne er underopdelt ifølge ICNAF's Subareas and Divisions, vist på s. 22.

Del D

Denne del anfører fangsterne af de vigtigste fiskearter i fiskeriområderne i Det nordøstlige Atlanterhav, som indberettet af EF-medlemsstaterne og de oversøiske områder til ICES-sekretariatet. Opdelingen af dette område til statistisk brug er vist på s. 23.

Del E

Fangster af medlemsstaternes fiskefartøjer af de vigtigste fiskearter i Middelhavet og Sortehavet er anført her. Denne del er udarbejdet på grundlag af en række udgaver af FAO Yearbook of Fishery Statistics og Statistical Bulletin No 1 for General Fisheries Council for the Mediterranean.

Opdelingen af dette område til statistisk brug er vist på s. 24.

Vigtigt

Man kan i denne publikation finde tabeller, der angiver » totaler «, der ikke er summen af andre deltabeller. Dette skyldes, at data for fangster, som de indberettende lande ikke har kunnet opdele efter arter eller område, kun er medtaget i tabellerne med totaler.

VORBEMERKUNGEN

Die Entwicklung einer gemeinsamen Fischereipolitik zur Bewirtschaftung und Erhaltung der Fischbestände in der EG verleiht auch den Arbeiten des EUROSTAT im Bereich der Fischereistatistik eine neue Dimension. Die bisherige Fischereistatistik war auf den „dem Lande zugewandten“ Bereich der Fischwirtschaft konzentriert, d. h. auf den Markt und die spätere Verwertung der Fische und Fischereierzeugnisse. Die Bewirtschaftung der Fischbestände hängt jedoch weitgehend von genauen Informationen über die Fischbestände selbst und über die laufenden Fangmengen in den einzelnen Fischereigebieten ab, d. h. der „dem Markt zugewandte“ Bereich der Fischwirtschaft stellt die wesentlichste Quelle der für die Schätzung der Fischbestände benötigten Statistiken dar. In dieser Veröffentlichung wird nun zum ersten Mal in einem einzigen Band eine Zusammenfassung der gesamten Fangmenge der Gemeinschaftsländer nach einzelnen Fischereizonen gegeben, sowie eine ausführlichere Aufgliederung der Fangmengen nach wichtigen Fischarten und Fanggebieten für den Zeitraum von 1964 bis 1976. EUROSTAT beabsichtigt, die Daten dieser Veröffentlichung laufend zu aktualisieren und zusätzlich Daten über andere wichtige Bereiche zu erarbeiten.

Diese Veröffentlichung wurde aus Daten zusammengestellt, die von den Sekretariaten des Internationalen Rates für Meeresforschung (ICES) und der Internationalen Kommission für die Fischerei im Nordwestatlantik (ICNAF) zur Verfügung gestellt wurden. EUROSTAT möchte diesen Institutionen für ihre Unterstützung danken.

Daneben sind auch die einschlägigen Bände des FAO-Jahrbuches über Fischereistatistik benutzt worden.

METHODISCHE ERLÄUTERUNGEN

Fangmengen

Falls nichts anderes vermerkt wird, bezeichnet der Begriff „Fangmengen“ das „Fanggewicht“, d. h. das den Anlandungen entsprechende Lebendgewicht. Diese Daten wurden fast ausschließlich mit Hilfe von Umrechnungsfaktoren aus den Statistiken über Anlandungen abgeleitet.

Zum Fanggewicht zählen:

1. sämtliche zu Erwerbszwecken und zur kommerziellen Nutzung gefangenen und angelandeten Mengen, einschließlich der Erträge der Fischereitätigkeiten und -operationen, wie z. B. von fest installierten Fanganlagen, von Fischzuchten usw. In den zusammenfassenden Tabellen in Teil I sind auch die Schalentierzucht, die Meeresalgenernte, die Guanosammlung, der Robbenfang usw. enthalten ;
2. sämtliche Fangmengen, die nicht nur in den einheimischen Häfen des berichtenden Staates, sondern auch von Einheiten der eigenen Flotte in ausländischen Häfen angelandet wurden ;
3. die im angegebenen Kalenderjahr gefangenen, aber im folgenden Jahr angelandeten Mengen.

Nicht zum Fanggewicht zählen :

1. Fangmengen der Sport- und Freizeitfischerei ;
2. in den Häfen des berichtenden Staates angelandete Fangmengen ausländischer Fangschiffe ;

3. im angegebenen Kalenderjahr angelandete Fangmengen, die im vorangegangenen Kalenderjahr gefangen wurden ;
4. über Bord geworfene Fische („zurückgeworfene Fangmengen“), d. h. ganze Fische (also keine *Teile* zurückbehaltener Fische), die ins Meer zurückgeworfen wurden.

Fischereizonen

Die wichtigsten Fischereizonen, die hier benutzt werden, sind jene, die in der internationalen Klassifizierung der Fischereizonen der FAO definiert worden sind ; sie werden mit ihren zweistelligen Codes auf Seite 21 dargestellt.

Fischarten

Die Fischarten sind gemäß der Internationalen Standardklassifizierung der Wassertiere und -pflanzen gegliedert worden. Die im einzelnen dargestellten Gliederungen und Arten werden in der Übersicht auf Seiten 28 und 29 in den Amtssprachen der Europäischen Gemeinschaften aufgeführt.

Erfassungsbereich

Teil A

In diesem Teil sind die gesamten in Lebendgewicht ausgedrückten Fangmengen sämtlicher Fischereierzeugnisse aufgeführt, die von den Schiffen der einzelnen EG-Mitgliedstaaten und ihren Überseegebieten (Grönland, Guadeloupe, Französisch-Guayana, Martinique und Réunion) in den größeren Fischereizonen gefangen wurden.

Teil A wurde aus den FAO-Jahrbüchern über Fischereistatistik zusammengestellt.

Teil B

Dieser Teil enthält Tabellen über die Fangmengen der Schiffe der Mitgliedstaaten (EUR 9) nach Meeresfischartengruppen und nach größeren Fischereizonen.

Teil B wurde ebenfalls aus den FAO-Jahrbüchern über Fischereistatistik zusammengestellt.

Teil C

In diesem Teil werden die Fangmengen nach wichtigen Fischarten aus Fanggebieten des Nordwestatlantiks aufgeführt, die von den EWG-Mitgliedstaaten und ihren Überseegebieten dem ICNAF-Sekretariat gemeldet wurden. Die Fangmengen sind gemäß den auf Seite 22 aufgeführten ICNAF-Unterzonen und -Untergliederungen aufgeschlüsselt.

Teil D

In diesem Teil sind die Fangmengen nach wichtigen Fischarten aus Fanggebieten des Nordostatlantiks aufgeführt, die dem ICES-Sekretariat von den EWG-Mitgliedstaaten und ihren Überseegebieten mitgeteilt wurden. Die Aufgliederung dieser Zone zu statistischen Zwecken ist auf Seite 23 wiedergegeben.

Teil E

In diesem Teil sind die Fangmengen nach wichtigen Fischarten

aus dem Mittelmeer und dem Schwarzen Meer, die von Schiffen aus den Mitgliedstaaten gefangen wurden, aufgeführt. Dieser Teil wurde anhand von Angaben aus den FAO-Jahrbüchern über Fischereistatistik zusammengestellt. Die regionale Aufgliederung dieser Fischereizonen, die zu statistischen Zwecken vorgenommen wurde, ist auf Seite 24 wiedergegeben.

Wichtiger Hinweis

In dieser Veröffentlichung sind „zusammenfassende“ Tabellen wiedergegeben, die keine Summe der Teiltabellen darstellen. Dies ist darauf zurückzuführen, daß Daten über Fangmengen, für die die berichtenden Staaten keine Untergliederung nach Arten oder Zonen angeben konnten, nur in den Gesamtsummen aufgeführt werden.

PRELIMINARY REMARKS

The development of an EEC policy for the management and conservation of fishery resources introduces a new dimension to EUROSTAT's work in fishery statistics. Previously attention had been largely focused on the 'landward' side of the fishing industry, i.e. the market for, and the subsequent utilization of fish and fishery products. However, resource management depends heavily on precise information on the state of the fish stocks ; data on the quantity of fish caught in each fishing region, i.e. the 'seaward' side of the industry, are a vital component of the statistics used in fish stock assessment. This publication brings together for the first time in a single volume a summary of the total catches by Community vessels in each fishing region and a more detailed breakdown of the data relating to the more important fish species and fishing regions for the period 1964-1976. EUROSTAT's intention is that, having established the data base in the present publication, future publications will update this and elaborate the data relating to the more important sectors.

Acknowledgement. This publication has been compiled from data supplied by the Secretariats of the International Council for the Exploration of the Sea (ICES) and the International Commission for the Northwest Atlantic Fisheries (ICNAF). EUROSTAT gratefully acknowledges their assistance.

Extensive use has also been made of the relevant volumes of the FAO Yearbook of Fishery Statistics.

METHODOLOGICAL NOTES

Catch

The term 'catch', unless otherwise specified, refers to the '*nominal catch*', i.e. the liveweight equivalent of the landings. These data are almost invariably derived from statistics of landings by the application of conversion factors.

Nominal catches include :

1. all quantities caught and landed for any commercial, industrial or subsistence purpose, including the results of fishing activities and operations such as fixed-gear fishing, fish farming etc. The summary tables in Part I include shell-fish culture, seaweed harvesting, guano collecting, sealing, etc. ;
2. all quantities caught and eventually landed not only in the domestic harbours of the reporting country, but also landed by units of the domestic fleet in foreign harbours ;
3. those quantities caught during the calendar year indicated, although landed in the subsequent year.

Nominal catches exclude :

1. catches taken by anglers for sport or recreation purposes ;
2. quantities landed by foreign fishing vessels in the domestic harbours of the reporting countries ;
3. quantities caught in the preceding calendar year but landed during the calendar year indicated ;
4. discards ('discarded catches'), i.e. *whole* fish (not rejected *parts* of retained fish) returned to the sea.

Fishing areas

The major fishing areas used are those defined by the FAO International Classification of Fishing Areas and are shown, together with their two-digit code, on page 21.

Fish species

The fish species have been grouped following the International Standard Statistical Classification of Aquatic Animals and Plants. The groupings and the species which have been treated individually are given in the official languages of the European Communities in the glossary on pages 28 and 29.

Coverage

Part A

Recorded here are the total catches of all fishery products, expressed in liveweight equivalent, taken by vessels of each EEC Member State and vessels of Overseas Departments of Member States (Greenland, Guadeloupe, French Guiana, Martinique and Réunion) in each major fishing region.

Part A was compiled exclusively from volumes of the FAO Yearbook of Fishery Statistics.

Part B

Included here are tables showing the major fishing areas in which the groups of marine fish species were taken by Community vessels (EUR 9).

Part B was compiled exclusively from volumes of the FAO Yearbook of Fishery statistics.

Part C

Included here are the catches of the more important fish species in the Northwest Atlantic as reported by the EC Member States and Overseas Departments to the ICNAF Secretariat. The catches are subdivided by the ICNAF Sub-areas and Divisions shown on page 22.

Part D

This part records the catches of the major fish species in the fishing areas of the Northeast Atlantic, as reported by EEC Member States and Overseas Departments to the ICES Secretariat. The breakdown of this area for statistical purposes is shown on page 23.

Part E

Catches by Member States' vessels of the more important fish species in the Mediterranean and Black Sea are recorded here. This part was compiled from volumes of the FAO Yearbook of Fishery Statistics and Statistical Bulletin No 1 of General Fisheries Council for the Mediterranean. The breakdown of this area for statistical purposes is shown on page 24.

Important note :

Throughout this publication will be found 'total' tables that are not the sum of the component tables. This is because data relating to catches, for which the reporting countries have been unable to give a breakdown by species or region, have only been included in the totals.

REMARQUES PRÉLIMINAIRES

La mise au point d'une politique communautaire de gestion et de préservation des ressources de la pêche donne une nouvelle dimension aux travaux d'EUROSTAT sur les statistiques de la pêche. Auparavant, l'intérêt était largement centré sur le côté « terrestre » de l'industrie de la pêche, c'est-à-dire le marché et l'utilisation subséquente du poisson et des produits de la pêche. Toutefois, la gestion des ressources dépend largement de la précision des informations disponibles sur l'état des stocks de poissons, et les données relatives aux captures effectuées dans chacune des zones de pêche, c'est-à-dire le côté « marin » de l'industrie, constituent un élément essentiel des statistiques utilisées pour l'estimation des stocks de poissons. La présente publication réunit pour la première fois en un volume unique un sommaire des captures totales effectuées par les navires de la Communauté dans chacune des zones de pêche et une ventilation plus détaillée des données relatives aux espèces de poissons et aux zones de pêche les plus importantes pour la période 1964-1976. La base de données ayant été établie dans la présente publication, l'idée d'EUROSTAT est de la mettre à jour et d'élaborer les données relatives aux secteurs les plus importants dans les publications futures.

Remerciements. La présente publication a été compilée à partir des données fournies par les Secrétariats du Conseil International de l'Exploration de la Mer (CIEM) et de la Commission Internationale de la Pêche dans l'Atlantique Nord-Ouest (CIPAN). EUROSTAT les remercie chaleureusement de leur assistance.

EUROSTAT s'est aussi abondamment servi des volumes spécialisés de l'Annuaire des statistiques de la pêche de la FAO.

NOTES SUR LA MÉTHODOLOGIE

Captures

Sauf indication contraire, le terme « captures » désigne les « captures nominales », c'est-à-dire l'équivalent en poids vif des quantités débarquées. Ces données sont presque invariablement dérivées des statistiques des quantités débarquées, par l'application des coefficients de conversion.

Les captures nominales comprennent

1. Toutes les quantités capturées et débarquées pour toute activité commerciale, industrielle ou de subsistance, y compris les résultats des activités et opérations de pêche telles que la pêche avec engins fixés, la pisciculture, etc. Les tableaux succincts de la Partie I comprennent la conchyliculture, la récolte des algues, la récolte du guano, la chasse au phoque, etc.
2. Toutes les quantités capturées et, le cas échéant, débarquées non seulement dans les ports nationaux du pays déclarant, mais aussi celles débarquées dans des ports étrangers par des unités de la flotte nationale.
3. Les quantités capturées pendant l'année civile indiquée, bien qu'ayant été débarquées pendant l'année suivante.

Les captures nominales excluent

1. les captures provenant de la pêche sportive et de la pêche récréative,

2. les quantités débarquées dans les ports nationaux du pays déclarant par des bateaux de pêche étrangers,
3. les quantités capturées pendant l'année civile précédente et débarquées pendant l'année civile indiquée,
4. les rejets (pêche rejetée), c'est-à-dire les poissons *entiers* (non les *parties* rejetées du poisson non rejeté) qui sont remis à la mer.

Zones de pêche

Les principales zones de pêche sont celles définies par la Classification internationale des zones de pêche de la FAO et figurent, accompagnées de leur code à deux chiffres, à la page 21.

Espèces de poissons

Les espèces de poissons ont été groupées selon la Classification statistique internationale type des animaux et des plantes aquatiques. Les groupes et les espèces qui ont été traités séparément sont donnés dans les langues officielles des Communautés européennes aux pages 28 et 29 du glossaire.

Contenu

Partie A

Reprend les captures totales de tous les produits de la pêche exprimées en équivalent de poids vif, effectuées par les bateaux de chaque État membre de la CEE et par ceux des départements d'Outre-Mer des États membres (Groenland, Guadeloupe, Guyane française, Martinique et Réunion) dans chacune des principales zones de pêche.

La partie A a été compilée exclusivement à partir de volumes de l'Annuaire des statistiques de la pêche de la FAO.

Partie B

Cette partie comprend une série de tableaux montrant les principales zones de pêche dans lesquelles les groupes d'espèces marines ont été capturés par les navires de la Communauté (EUR 9).

La partie B a été compilée exclusivement à partir de volumes de l'Annuaire des statistiques de la pêche de la FAO.

Partie C

Comprend les captures des espèces les plus importantes effectuées dans l'Atlantique Nord-Ouest et déclarées au Secrétariat de la CIPAN par les États membres de la CE et leurs départements d'Outre-Mer. Les captures sont subdivisées selon les sous-zones et les divisions CIPAN reproduites à la page 22.

Partie D

Cette partie comprend les captures des principales espèces de poissons effectuées dans les zones de pêche de l'Atlantique Nord-Est et déclarées au Secrétariat du CIEM par les États membres de la CE et leurs départements d'Outre-Mer. La ventilation de cette zone pour les besoins statistiques figure à la page 23.

Partie E

Comprend les captures des espèces les plus importantes

effectuées en Méditerranée et dans la mer Noire par les navires des États membres. Cette partie a été compilée à partir de volumes de l'Annuaire des statistiques de pêche de la FAO et du Bulletin statistique n° 1 du Conseil Général des Pêches pour la Méditerranée. La ventilation de cette zone pour les besoins statistiques figure à la page 24.

Remarque importante

Cette publication comprend de nombreux tableaux « totaux » qui ne représentent pas la somme des tableaux « éléments ». Cela est dû au fait que les données relatives aux captures pour lesquelles les pays déclarants n'ont pu fournir de ventilation par espèce ou par région, n'ont été reprises que dans les totaux.

OSSERVAZIONI PRELIMINARI

La messa a punto di una politica CEE per la gestione e la conservazione delle risorse ittiche aggiunge una dimensione nuova al lavoro dell'EUROSTAT nel campo delle statistiche della pesca. In passato, l'attenzione degli statistici s'era concentrata in gran parte sul lato « terra » dell'industria della pesca, e cioè sul mercato del pesce e dei prodotti della pesca, e sulla loro successiva utilizzazione. Tuttavia, la gestione delle risorse ittiche necessita di informazioni precise sullo stato delle stesse, mentre i dati sui quantitativi catturati nelle varie zone di pesca, e cioè il lato « mare » dell'industria, costituiscono un elemento essenziale delle statistiche impiegate per la valutazione delle popolazioni ittiche. La presente pubblicazione riunisce per la prima volta in un volume un sommario del totale delle catture da parte di navi comunitarie in ciascuna zona di pesca, ed una ripartizione più dettagliata dei dati relativi alle specie ittiche ed alle zone di pesca più importanti, per il periodo 1964-1976. Dopo aver costituito con la presente pubblicazione una prima base di dati, l'EUROSTAT intende, attraverso pubblicazioni future, effettuare l'aggiornamento ed elaborare dati relativi a settori più importanti.

Ringraziamenti. La presente pubblicazione è stata compilata sulla base di dati forniti dalle segreterie dell'International Council for the Exploration of the Sea (ICES) e dell'International Commission for the Northwest Atlantic Fisheries (ICNAF).

L'EUROSTAT ringrazia per la cortese assistenza.

Si è pure fatto largo uso dei volumi pertinenti dell'Yearbook of Fishery Statistics della FAO.

ANNOTAZIONI METODOLOGICHE

Catture

Il termine « catture », se non altrimenti specificato, si riferisce alle « catture nominali », e cioè all'equivalente in peso vivo del pesce sbarcato. I dati sono ricavati quasi sempre dalle statistiche degli sbarchi mediante applicazione di fattori di conversione.

Le catture nominali comprendono :

1. tutti i quantitativi catturati e sbarcati per qualunque scopo commerciale, industriale o di sostentamento, compreso il gettito di attività ed operazioni di pesca come la pesca a impianti fissi, la piscicoltura, ecc. Le tabelle riassuntive (Parte I) comprendono la molluschicoltura, la raccolta di alghe marine, la raccolta di guano, la caccia alle foche, ecc. ;
2. tutti i quantitativi catturati, e effettivamente sbarcati non solo nei porti del paese in oggetto, ma anche in porti stranieri, sempre però da parte di unità appartenenti alla flotta peschereccia nazionale ;
3. i quantitativi pescati nel corso dell'anno civile indicato, anche se sbarcati nell'anno successivo.

Le catture nominali non comprendono :

1. le catture effettuate da pescatori dilettanti a scopo sportivo o ricreativo ;
2. i quantitativi sbarcati nei porti del paese in oggetto da pescherecci stranieri ;
3. i quantitativi catturati durante l'anno civile precedente ma sbarcati nel corso dell'anno civile indicato ;
4. gli scarti (« catture scartate »), cioè il pesce *intero* (non *parti* scartate di pesce trattenuto) che viene rigettato in mare.

Zone di pesca

Le principali zone di pesca utilizzate sono quelle definite dall'International Classification of Fishing Areas della FAO, ed elencate con i rispettivi codici a due cifre a pag. 21.

Specie ittiche

Le specie ittiche sono state raggruppate secondo l'International Standard Statistical Classification of Aquatic Animals and Plants. I gruppi e le specie che sono stati oggetto di una trattazione individuale sono elencati nelle lingue ufficiali delle Comunità europee nel glossario alle pagg. 28, 29.

Articolazione della pubblicazione

Parte A

Vi figura il totale delle catture di tutti i prodotti ittici, espresso in equivalente peso vivo, effettuate da navi appartenenti a ciascuno Stato membro della CEE ed ai Dipartimenti d'oltremare di Stati membri (Groenlandia, Guadalupa, Guiana Francese, Martinica e Réunion) in ciascuna delle principali zone di pesca.

La Parte A è stata compilata integralmente sulla base dell'Yearbook of Fishery Statistics della FAO.

Parte B

Comprende una serie di tabelle che illustrano le principali zone di pesca nelle quali i vari gruppi di specie ittiche marine sono stati catturati da navi comunitarie (EUR 9).

La Parte B è stata compilata integralmente sulla base dell'Yearbook of Fishery Statistics della FAO.

Parte C

Comprende i dati per le catture delle specie ittiche più importanti nell'Atlantico nord-occidentale, forniti dagli Stati membri della CE e dai Dipartimenti d'oltremare alla segreteria dell'ICNAF. Le catture sono suddivise in base alle sottozone e divisioni dell'ICNAF illustrate a pag. 22.

Parte D

Sono riportate le catture per le principali specie ittiche nelle zone di pesca dell'Atlantico nord-orientale, in base ai dati forniti alla segreteria dell'ICES dagli Stati membri e Dipartimenti d'oltremare. La suddivisione della zona a scopo statistico è illustrata a pag. 23.

Parte E

Riporta le catture da parte di navi appartenenti agli Stati membri per le specie ittiche più importanti nel Mediterraneo e nel Mar Nero, in base all'Yearbook of Fishery Statistics della FAO, e allo Statistical Bulletin n. 1 della General Fisheries Council for the Mediterranean.

La suddivisione della zona a scopo statistico è illustrata a pag. 24.

Nota bene :

Nella pubblicazione compaiono tabelle « totali » che non corrispondono alla somma delle tabelle « parziali ». Ciò accade perché i totali comprendono i dati per le catture che gli Stati dichiaranti non hanno potuto suddividere per specie o per zona.

INLEIDENDE OPMERKINGEN

De ontwikkeling van een EEG-beleid voor het beheer en de instandhouding van het visbestand geeft een nieuwe dimensie aan het werk van EUROSTAT op het gebied van de visserijstatistiek. Tot nu toe was de aandacht grotendeels gericht op het „land-aspect“ van de visserij, namelijk de markt voor en het gebruik van vis en visserijproducten. Beheer van het visbestand is evenwel sterk afhankelijk van nauwkeurige informatie over de stand van de visvoorraden ; gegevens over de in iedere visserijzone gevangen hoeveelheid vis, dus het „zee-aspect“ van de visserij, vormen een uiterst belangrijk element van de statistieken die voor de vaststelling van de visvoorraad worden gehanteerd. In deze publikatie wordt voor de eerste keer een overzicht van de totale vangsten door schepen van de landen van de Gemeenschap in ieder visgebied en een meer gedetailleerde indeling van de gegevens voor de belangrijkste vissoorten en visserijzones voor de periode 1964-1976 in een deel opgenomen. Het is de bedoeling van EUROSTAT om, nu het gegevensbestand in deze publikatie is vastgesteld, dit in verdere publikaties bij te werken en de gegevens voor de belangrijkste sectoren uit te werken.

Dankbetuiging. Deze publikatie is samengesteld op basis van gegevens die zijn verstrekt door de secretariaten van de Internationale Raad voor het Onderzoek van de Zee (ICES) en de Internationale Commissie voor de Visserij in het noordwesten van de Atlantische Oceaan (ICNAF). EUROSTAT is hen zeer erkentelijk voor hun medewerking.

Ook is in ruime mate gebruik gemaakt van de betreffende delen van het Jaarboek voor Visserijstatistiek van de FAO.

METHODOLOGISCHE OPMERKINGEN

Vangst

Tenzij anders vermeld heeft de term „vangst“ betrekking op de „nominale vangst“, dat wil zeggen het levend-gewichtsequivalent van de aanvoer. Deze gegevens zijn bijna steeds met behulp van omrekeningsfactoren afgeleid van aanvoerstatistieken.

Nominale vangsten omvatten

1. alle hoeveelheden gevangen en aangevoerde vis voor commerciële, industriële of voedingsdoeleinden, met inbegrip van de opbrengsten van vismethoden als het vissen met vast vistuig, visteelt, enzovoort. In de overzichten in deel I zijn ook teelt van schelp- en schaaldieren, zeewierooft, guanowinning, zeehondenjacht, enzovoort opgenomen,
2. alle hoeveelheden gevangen en uiteindelijk aangevoerde vis, niet alleen indien aangevoerd in de eigen havens van het meldende land, maar ook indien de vis door schepen van de nationale vloot in buitenlandse havens wordt aangevoerd,
3. de hoeveelheden vis die gedurende het aangegeven kalenderjaar zijn gevangen, ook al zijn ze in het daaropvolgende jaar aangevoerd.

Nominale vangsten omvatten niet

1. vangsten van sport- of recreatievissers,
2. door buitenlandse vissersschepen in de havens van het meldende land aangevoerde hoeveelheden vis,
3. de hoeveelheden vis die wel in het aangegeven kalenderjaar

zijn aangevoerd, maar in het voorafgaande kalenderjaar zijn gevangen,

4. teruggegooide vis ; hiermee wordt bedoeld *gehele* vis (geen weggegooide *gedeelten* van vis die men behoudt) die in zee wordt teruggegooid.

Visgebieden

De belangrijkste visserijzones die worden vermeld, zijn die welke zijn omschreven in de FAO International Classification of Fishing Areas (Internationale Indeling van Visserijzones van de FAO) ; deze zijn met hun code van twee cijfers op bladzijde 21 opgenomen.

Vissoorten

De vissoorten zijn ingedeeld aan de hand van de International Standard Statistical Classification of Aquatic Animals and Plants (de Internationale Statistische Standaardindeling van Waterdieren en -planten). De indelingen en de soorten die afzonderlijk worden behandeld, zijn in de officiële talen van de Gemeenschap in het glossarium op bladzijden 28 en 29 opgenomen.

Waarnemingsgebied

Deel A

In dit deel zijn opgenomen de totale vangsten van alle visserijproducten, uitgedrukt in levend-gewichtsequivalent, door de schepen van iedere Lid-Staat van de EEG en de schepen van de overzeese gebieden van de Lid-Staten (Groenland, Guadeloupe, Frans Guyana, Martinique en Réunion) en ieder belangrijk visgebied. Deel A is uitsluitend op basis van de betreffende delen van het Jaarboek voor Visserijstatistiek van de FAO samengesteld.

Deel B

Dit gedeelte omvat een reeks tabellen over de vangsten door schepen van de Lid-Staten van de EEG (EUR 9) van de belangrijkste groepen van zeevissoorten per visserijgebied. Deel B is uitsluitend op basis van de betreffende delen van het Jaarboek voor Visserijstatistiek van de FAO samengesteld.

Deel C

In dit deel zijn opgenomen de vangsten van de belangrijkste vissoorten in het noordwestelijk gedeelte van de Atlantische Oceaan ; deze gegevens komen overeen met de opgaven van de Lid-Staten van de EEG en hun overzeese gebieden bij het secretariaat van de ICNAF. De vangsten zijn ingedeeld aan de hand van de ICNAF-subgebieden en -afdelingen, opgenomen op bladzijde 22.

Deel D

Dit gedeelte omvat de vangsten van de belangrijkste vissoorten in de visgebieden in het noordoostelijke gedeelte van de Atlantische Oceaan ; deze gegevens komen overeen met de opgaven van de Lid-Staten van de EEG en hun overzeese gebieden bij het secretariaat van de ICES. De voor statistische doeleinden gemaakte indeling van dit gebied is op bladzijde 23 opgenomen.

Deel E

In dit gedeelte zijn de vangsten door schepen van de Lid-Staten

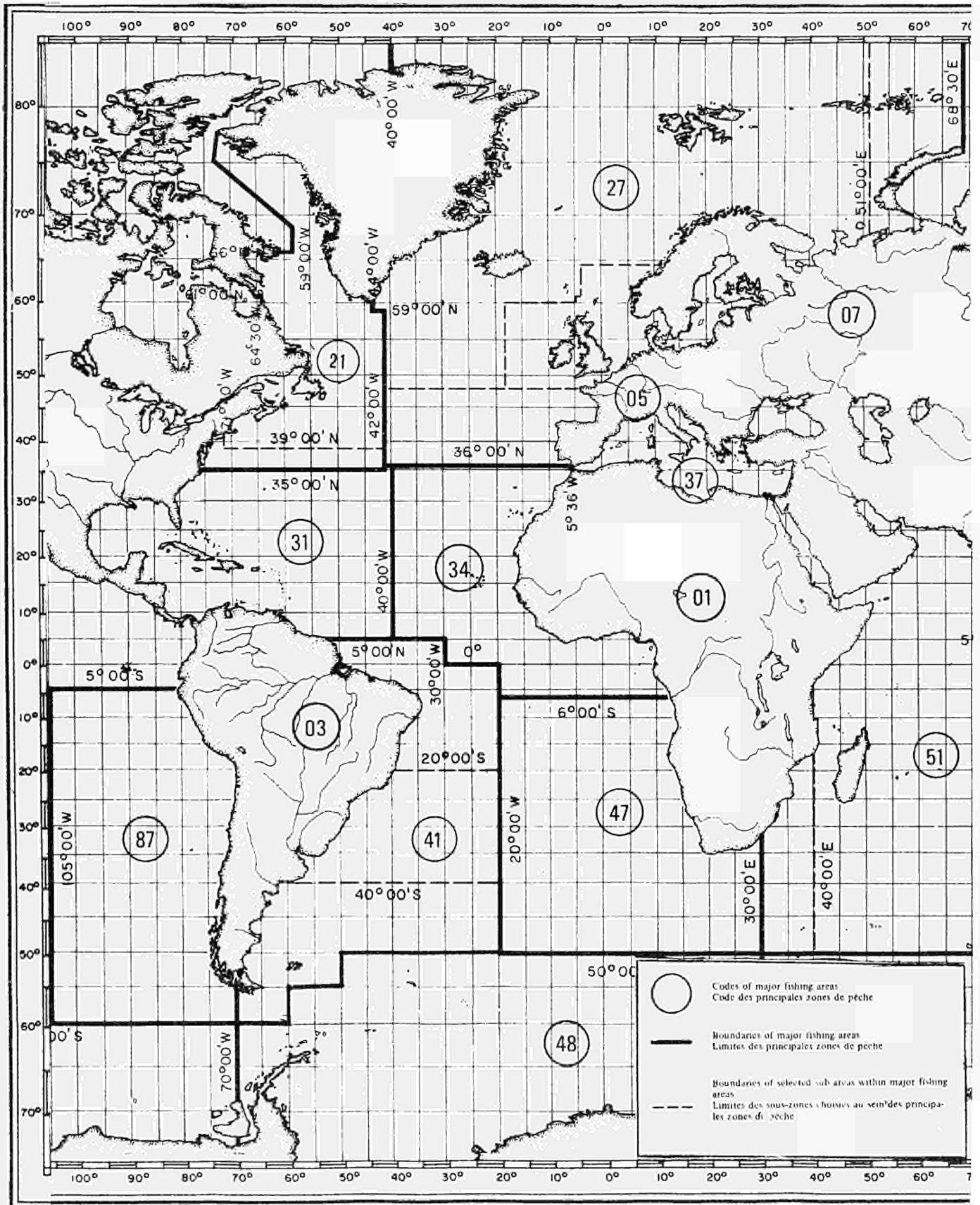
van de belangrijkste vissoorten in de Middellandse en Zwarte Zee opgenomen. Het is samengesteld aan de hand van delen van het Jaarboek voor Visserijstatistiek van de FAO en het Statistisch Bulletin nr. 1 van de General Fisheries Council for the Mediterranean (Algemene Raad voor de Visserij in de Middellandse Zee). De voor statistische doeleinden gemaakte indeling van dit gebied is op bladzijde 24 opgenomen.

Belangrijk :

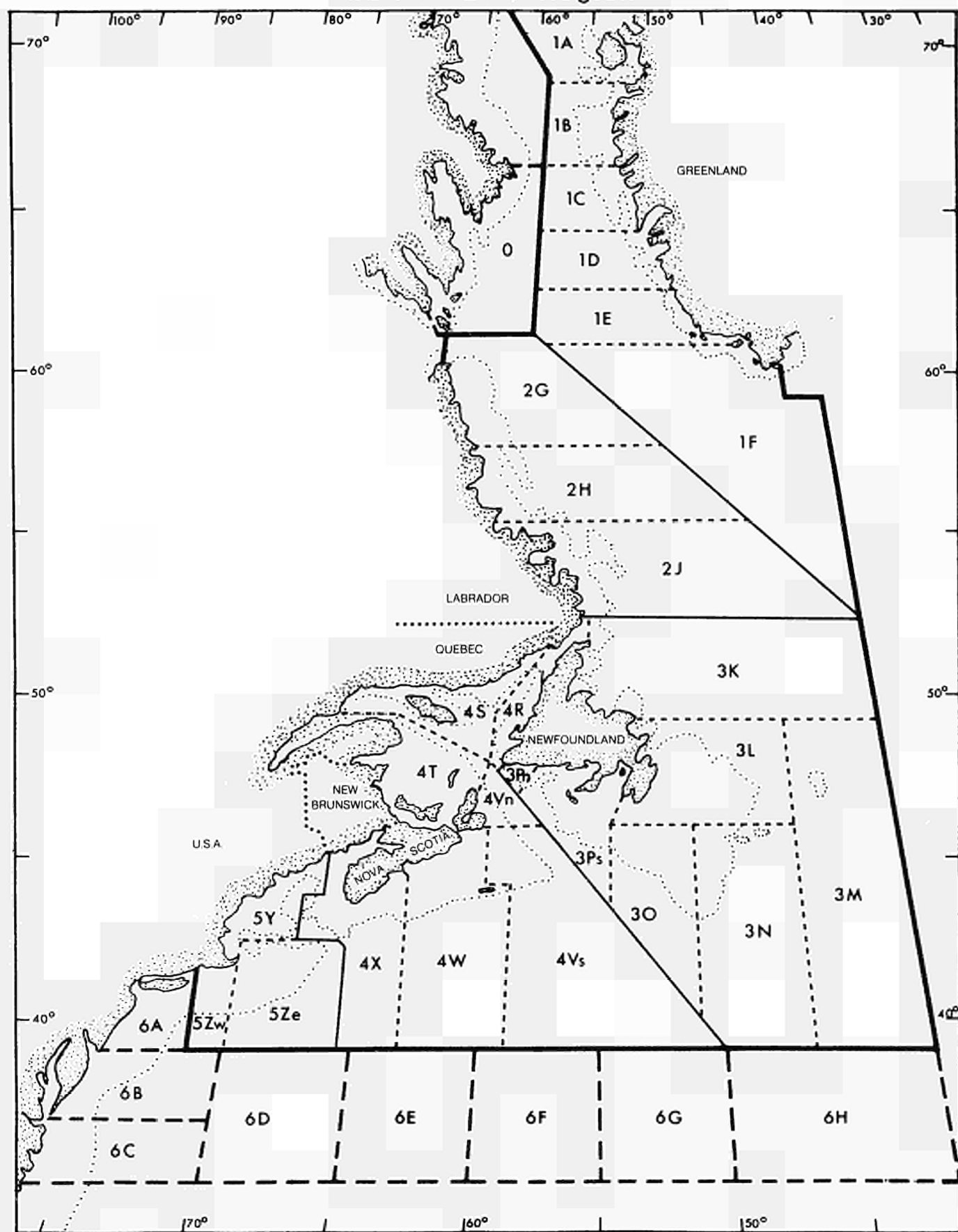
Overal in deze publikatie zijn tabellen met „totalen” opgenomen. Deze totalen komen niet overeen met de som van de gegevens uit de tabellen waaruit deze totalen zijn samengesteld, omdat de vangstgegevens waarvoor de meldende landen geen indeling naar soort of gebied konden geven, alleen in de totalen zijn opgenomen.

MAJOR FISHING AREAS FOR STATISTICAL PURPOSES

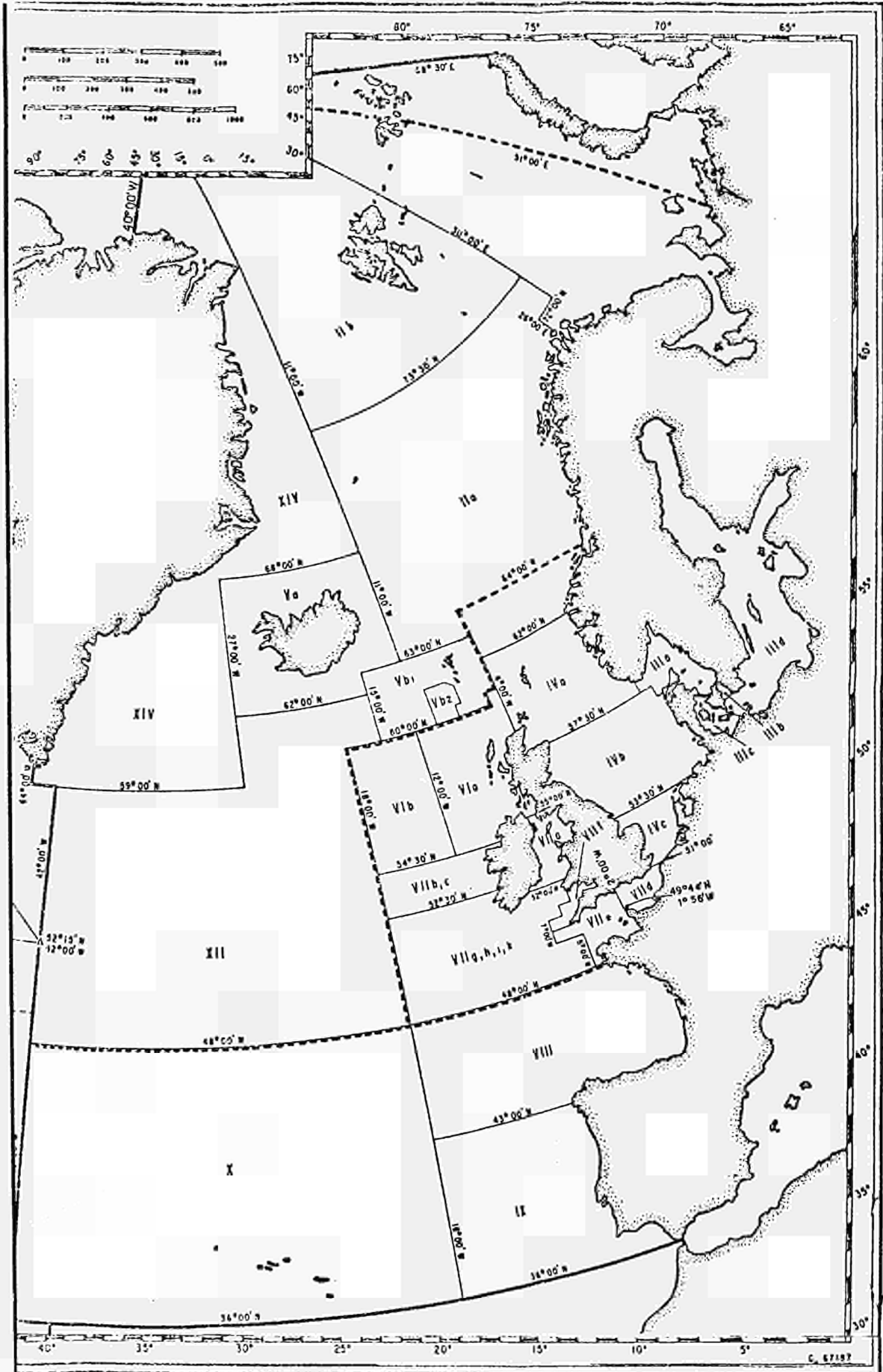
PRINCIPALES ZONES DE PÊCHE À DES FINS STATISTIQUES



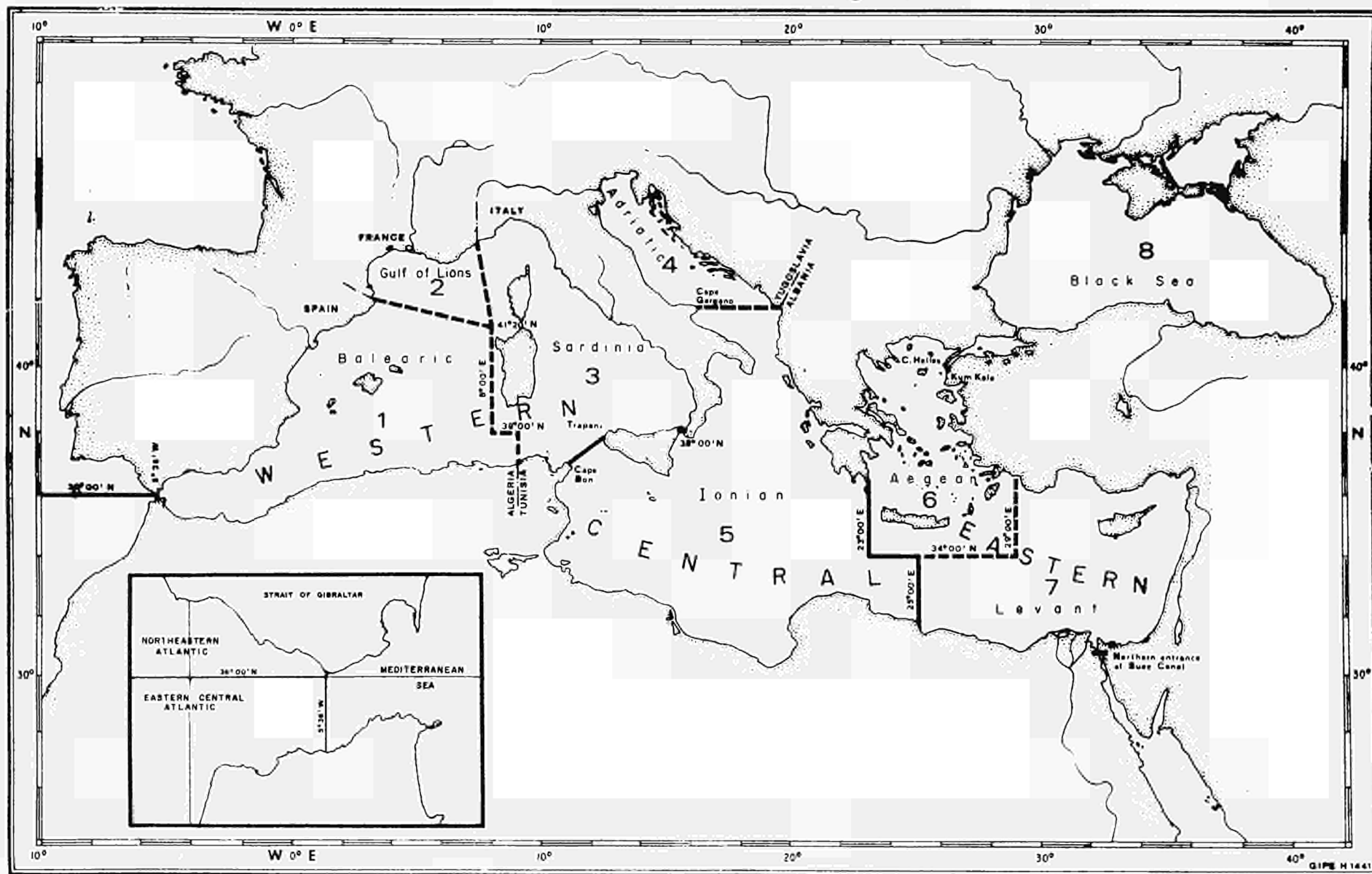
Area : 21 ; Région



Area ; 27 ; Région



Area ; 37 ; Région



Tegn og forkortelser

Verwendete Zeichen und Abkürzungen

Nul	—	Nichts
Mindre end det halve af den anvendte enhed	0	Weniger als die Hälfte der verwendeten Einheit
Oplysning foreligger ikke	:	Kein Nachweis vorhanden
Usikre eller anslåede tal	≠	Unsichere oder geschätzte Angabe
Foreløbige tal	prov./p	Vorläufige Angabe
Skønsmæssigt angivet af EUROSTAT	*	Schätzung des EUROSTAT
Ikke andetsteds anført	a.n.g./n.d.a.	Anderweitig nicht genannt
Nye eller korrigerede tal	r	Neu aufgenommene oder berichtigte Angabe
Gennemsnit	M/Ø	Durchschnitt
Vejet gennemsnit	MP/ØP	Gewogener Durchschnitt
Procent	%	Prozentsatz
Procentuelle variation	% AT	Prozentuale Veränderung
Gennemsnitlig årlig stigning	AM	Durchschnittlicher jährlicher Zuwachs
Brud i sammenlignelighed	↓	Bruch beim methodischen Vergleich
Europæisk regningsenhed	ERE/EUA/UCE	Europäische Rechnungseinheit
Tyske mark	DM	Deutsche Mark
Franske francs	FF	Französischer Franc
Lire	LIT	Lira
Gylden	HFL	Gulden
Belgiske francs	BFR	Belgischer Franc
Luxembourgiske francs	LFR	Luxemburger Franc
Pund sterling	UKL	Pfund Sterling
Irske pund	IRL	Irishes Pfund
Danske kroner	DKR	Dänische Krone
US-dollars	USD	US-Dollar
Million	Mio	Million
Milliard	Mrd	Milliarde
Metrisk ton	t	Metrische Tonne
Millioner metriske tons	Mt	Millionen metrische Tonnen
Hektoliter	hl	Hektoliter
Millioner hektoliter	Mhl	Millionen Hektoliter
Hektar	ha	Hektar
Millioner hektar	Mha	Millionen Hektar
Millimeter	mm	Millimeter
Celsiusgrader	°C	Grad Celsius
Motor-hestekraft	PS/Ch	Motorleistung in Pferdestärken
Udnyttet landbrugsareal	LF/SAU	Landwirtschaftlich genutzte Fläche
Storkreatur-enhed	GVE/UGB	Großvieheinheit
Kreatur-enhed	VE/UB	Vieheinheit
Trækraft-enhed	ZK/UT	Zugrafteinheit
Årlig arbejdsenhed	JAE/UTA	Jahresarbeitseinheit
De seks oprindelige EF-medlemsstater i alt	EUR 6	Ursprüngliche Mitgliedsländer, insgesamt
EF-medlemsstaterne i alt	EUR 9	Mitgliedsländer, insgesamt
De europæiske Fællesskabers statistiske kontor	EUROSTAT	Statistisches Amt der Europäischen Gemeinschaften
De europæiske Fællesskaber	CE/EC	Europäische Gemeinschaften
Oversøiske amter	DOM	Überseedepartements
Belgisk-Luxembourgiske økonomiske Union	UEBL/BLEU/BLWU	Belgisch-Luxemburgische Wirtschaftsunion
Organisationen for økonomisk Samarbejde og Udvikling	OECD/OCDE	Organisation für wirtschaftliche Zusammenarbeit und Entwicklung
Food and Agriculture Organisation of the United Nations	FAO	Food and Agriculture Organization of the United Nations
Den internationale Valutafond	FMI/IMF	Internationaler Währungsfonds

Symbols and abbreviations used

Nil
 Data less than half the unit used
 No data available
 Uncertain or estimated data
 Provisional data
 Estimate made by Eurostat
 Not otherwise specified
 New or revised data
 Average
 Weighted average
 Percentage
 Percentage variation
 Average annual growth
 Break in the comparability
 European Unit of Account
 Deutsche Mark
 French franc
 Italian lire
 Florin (guilder)
 Belgian franc
 Luxembourg franc
 Pound sterling
 Irish pound
 Danish crown
 US dollar
 Million
 1 000 million
 Tonnes
 Million tonnes
 Hectolitre
 Million hectolitres
 Hectare
 Million hectares
 Millimetre
 Degree Celsius
 Power
 Agricultural area used
 Livestock unit
 Livestock unit
 Traction unit
 Annual work unit
 Total of the first six countries of the EC
 Total of the member countries of the EC
 Statistical Office of the European Communities
 European Communities
 Overseas 'Départements'
 Belgo-Luxembourg Economic Union
 Organization for Economic Cooperation and Development
 Food and Agriculture Organization of the United Nations
 International Monetary Fund

—
 0
 :
 ≠
 prov./p
 *
 a.n.g./n.d.a.
 r
 M/Ø
 MP/ØP
 %
 % AT
 AM
 I
 ERE/EUA/UCE
 DM
 FF
 LIT
 HFL
 BFR
 LFR
 UKL
 IRL
 DKR
 USD
 Mio
 Mrd
 t
 Mt
 hl
 Mhl
 ha
 Mha
 mm
 °C
 PS/Ch
 LF/SAU
 GVE/UGB
 VE/UB
 ZK/UT
 JAE/UTA
 EUR 6
 EUR 9
 EUROSTAT
 CE/EC
 DOM
 UEBL/BLEU/BLWU
 OECD/OCDE
 FAO
 FMI/IMF

Signes et abréviations employés

Néant
 Donnée inférieure à la moitié de l'unité utilisée
 Donnée non disponible
 Donnée incertaine ou estimée
 Donnée provisoire
 Estimation de l'Eurostat
 Non dénommé ailleurs
 Donnée nouvelle ou révisée
 Moyenne
 Moyenne pondérée
 Pourcentage
 Pourcentage de variation
 Accroissement moyen annuel
 Rupture dans la comparabilité
 Unité de Compte Européenne
 Deutsche Mark
 Franc français
 Lire italienne
 Florin
 Franc belge
 Franc luxembourgeois
 Livre sterling
 Livre irlandaise
 Couronne danoise
 Dollar US
 Million
 Milliard
 Tonne métrique
 Million de tonnes métriques
 Hectolitre
 Million d'hectolitres
 Hectare
 Million d'hectares
 Millimètre
 Degré Celsius
 Puissance-moteur en chevaux
 Superficie agricole utilisée
 Unité de gros-bétail
 Unité-bétail
 Unité de traction
 Unité de travail-année
 Ensemble des six premiers pays membres des CE
 Ensemble des pays membres des CE
 Office Statistique des Communautés Européennes
 Communautés Européennes
 Départements d'Outre-Mer
 Union Économique Belgo-Luxembourgeoise
 Organisation de Coopération et de Développement Économique
 Food and Agriculture Organization of the United Nations
 Fonds Monétaire International

Segni e abbreviazioni convenzionali

Gebruikte tekens en afkortingen

Il fenomeno non esiste	—	Nul
Dato inferiore alla metà dell'unità indicata	0	Minder dan de helft van de gebruikte eenheid
Dato non disponibile	:	Geen gegevens beschikbaar
Dato incerto o stima	≠	Onzekere of geschatte gegevens
Dato provvisorio	prov./p	Voorlopige gegevens
Stima dell'Eurostat	.	Schatting van Eurostat
Non denominato altrove	a.n.g./n.d.a.	Nergens anders vermeld
Dato nuovo o riveduto	r	Nieuw of hierzien cijfer
Media	M/Ø	Gemiddelde
Media ponderata	MP/ØP	Gewogen gemiddelde
Percentuale	%	Percentage
Percentuale di variazione	% AT	Veranderingspercentage
Incremento medio annuo	AM	Jaarlijks gemiddelde groei
Interruzione della comparabilità	⊥	Breuk in de vergelijkbaarheid
Unità di Conto Europea	ERE/EUA/UCE	Europese rekeneenheid
Marco tedesco	DM	Duitse Mark
Franco francese	FF	Franse frank
Lira italiana	LIT	Lire
Fiorino	HFL	Gulden
Franco belga	BFR	Belgische frank
Franco lussemburghese	LFR	Luxemburgse frank
Lira sterlina	UKL	Pond sterling
Lira irlandese	IRL	Iers pond
Corona danese	DKR	Deense kroon
Dollaro USA	USD	US Dollar
Milione	Mio	Miljoen
Miliardo	Mrd	Miljard
Tonnellata metrica	t	Metrieke tonnen
Milioni di tonnellate metriche	Mt	Miljoen metrieke tonnen
Ettolitro	hl	Hectoliter
Milioni di ettolitri	Mhl	Miljoen hectoliter
Ettaro	ha	Hectare
Milioni di ettari	Mha	Miljoen hectare
Millimetro	mm	Millimeter
Grado Celsius	°C	Graad Celsius
Potenza-cavalli	PS/Ch	Paardekracht
Superficie agricola utilizzata	LF/SAU	Gebruikte landbouwooppervlakte
Unità-bestiamo grosso	GVE/UGB	Grootvee-eenheid
Unità-bestiamo	VE/UB	Vee-eenheid
Unità di trazione	ZK/UT	Trekkrachten
Unità lavorativa annua	JAE/UTA	Jaararbeidsseenheid
Insieme dei primi sei paesi membri delle CE	EUR 6	Totaal van de zes eerste Lid-Staten van de EG
Insieme dei paesi membri delle CE	EUR 9	Totaal van de Lid-Staten van de EG
Istituto Statistico delle Comunità Europee	EUROSTAT	Bureau voor de Statistiek der Europese Gemeenschappen
Comunità Europee	CE/EC	Europese Gemeenschappen
«Départements» d'Oltre-Mare	DOM	Overzeese „Departementen”
Unione Economica Belgo-Lussemburghese	UEBL/BLEU/BLWU	Belgisch-Luxemburgse Economische Unie
Organizzazione di Cooperazione e di sviluppo Economico	OECD/OCDE	Organisatie voor Economische Samenwerking en Ontwikkeling
Food and Agriculture Organization of the United Nations	FAO	Food and Agriculture Organization of the United Nations
Fondo Monetario Internazionale	FMI/IMF	Internationaal Monetair Fonds

Glosar over fiskenavne
Verzeichnis der Fischarten
Glossary of fish names

Scientific name Noms scientifiques	Danish name Noms danois	German name Noms allemands	English name Noms anglais
<i>Hippoglossus hippoglossus</i> <i>Reinhardtius hippoglossoides</i> <i>Pleuronectes platessa</i> <i>Soleo soleo</i> <i>Glyptocephalus cynoglossus</i> <i>Hippoglossoides platessoides</i>	Skrubbe, helleflynder, tunge etc. Helleflynder Hellefisk Rødspætte Tunge, søtunge Skærising Håising	Flunder, Heilbutt, Seezunge etc. Heilbutt Schwarzer Heilbutt Scholle, Goldbutt Seezunge Rotzunge Rauhe Scharbe	Flounder, halibut, sole etc. Atlantic halibut Greenland halibut Plaice Sole Witch flounder American plaice
<i>Gadus morhua</i> <i>Pollachius virens</i> <i>Pollachius pollachius</i> <i>Merlangius merlangus</i> <i>Melanogrammus aeglefinus</i> <i>Merluccius merluccius</i> <i>Merluccius bilinearis</i> <i>Brosme brosme</i> <i>Molva molva</i> <i>Micromesistius poutassou</i> <i>Trisopterus esmarkii</i>	Torsk, kulmule, kuller etc. Torsk Sej Lubbe Hvilling Kuller, hvilling Kulmule Kulmule Brosme Lange Kulmule Spærling	Kabeljau, Seehecht, Schellfisch Kabeljau Seelachs, Köhler Pollack Wittling Schellfisch Seehecht Nordamerikanischer Seehecht Lumb, Brosme Leng, Lengfische Blauer Wittling Stintdorsch	Cod, hake, haddock etc. Cod Saithe, pollock Pollack Whiting Haddock European hake Silver hake Tusk, cusk Ling Blue whiting, poutassou Norway pout
<i>Sebastes sp.</i> <i>Box boops</i> <i>Ammodytes sp.</i> <i>Maena vulgaris</i> <i>Mullus surmuletus</i> <i>Anarhichas sp.</i>	Rødfisk, havaborrer, havål etc. Rødfisk Boga Tobis, sil — Mulle Havkat, blåfisk	Rotbarsch, Zackenbarsch, Congeraal etc. Rotbarsche Gelbstriemen Sandaale, Sandspierlinge Laxierfisch, Pikarel Meerbarbe, Streifenbarbe Seewolf, Katfisch	Redfish, bass, conger etc. Redfish, Norway haddock Bogue Sand eels Picarels Surmulletts, Red mullet Catfish, wolf fish
<i>Mugilidae</i> <i>Trachurus sp.</i>	Hestemakreller, multe, makrelgedde etc. Multe Hestemakreller	Stöcker, Meeräschen, Makrelenhechte etc. Meeräschen Bastardmakrelen, Stöcker	Jack, mullet, sauries etc. Mulletts Jack + horse mackerel
<i>Clupea harengus</i> <i>Engraulis encrasicolus</i> <i>Sardina pilchardus</i> <i>Sprattus sprattus</i>	Sild, sardin, ansjos etc. Sild Ansjos Lodsfisk, sardin Brisling	Hering, Sardin, Anchovis etc. Hering Sardelle, Anchovis Pilchard, Sardine Sprotte	Herring, sardines, anchovies etc. Herring Anchovies Pilchards, sardines Sprats
<i>Scomber sombrus</i>	Tunfisk, pelamide, marlin etc. Makael, barrakuda, hårhale etc. Makrel	Thunfisch, Pelamide, Marlins etc. Makrelen, Snoeks, Haarschwänze etc. Makrele	Tuna, Bonitos, Billfish etc. Mackerel, snoeks, cutlass fish etc. Mackerel
<i>Raja sp.</i>	Hajer, rokker, havmus etc. Rokker og skader	Haie, Rochen, Seeratten etc. Rochen	Sharks, ray, chimaeras etc. Skate
<i>Pandalus spp.</i>	Rejer etc. Rejer	Garnelen etc. Garnelen	Shrimps, prawns etc. Pandalid shrimps

Glossaire des poissons
Glossario dei nomi di pesci
Lijst met namen van vissen

French name Noms français	Italian name Noms italiens	Dutch name Noms néerlandais	Scientific name Noms scientifiques
Flets, Flétans, Soles, etc.	Passera, Halibut, Sogliola etc.	Bot, Heilbot, Tong	
Flétan de l'Atlantique Flétan noir Plie, carrelet Sole commune Plie grise Balai	Halibut Halibut di Groenlandia Passera Sogliola Passera lingua di cane Passera canadese	Heilbot Kleine heilbot, zwarte heilbot Schol Tong Witje Schof	<i>Hippoglossus hippoglossus</i> <i>Reinhardtius hippoglossoides</i> <i>Pleuronectes platessa</i> <i>Soleo soleo</i> <i>Glyptocephalus cynoglossus</i> <i>Hippoglossoides platessoides</i>
Morues, merlus, églefins, etc.	Merluzzo, Asinello etc.	Kabeljauw, Heek, Schelvis etc.	
Cabillaud, morue Lieu noir Lieu jaune Merlan Églefin Merlu européen, colin Merlu argenté Brosme Lingue Poutassou Tacaud norvégien	Merluzzo bianco Merluzzo nero Merluzzo giallo Merlano Asinello, Eglefino Merluzzo, Nasello Nasello atlantico Brosmio Molua Melú —	Kabeljauw Koolvis, zwarte koolvis Witte koolvis, pollak Wijting Schelvis Heek, mooie meid Wijting Lom, torsk Leng Blauwe wijting Kever	<i>Gadus morhua</i> <i>Pollachius virens</i> <i>Pollachius pollachius</i> <i>Merlangius merlangus</i> <i>Melanogrammus aeglefinus</i> <i>Merluccius merluccius</i> <i>Merluccius bilinearis</i> <i>Brosme brosme</i> <i>Molva molva</i> <i>Micromesistius poutassou</i> <i>Trisopterus esmarkii</i>
Rascasses, perches de mer, congres, etc.	Scorfano, Spigola, Grongo etc.	Roodbaars, Zeebaarzen Kongeraal etc.	
Sébastes, rascasse du Nord Bogue Lançons Mendole, picarel Surmulet, rouget de roche Loup atlantique	Scorfano di Norvegia Boga, Boba Cicerello Mendola, Meriola Triglia di scoglio Lupo marino	Roodbaars — Zandaal, zandspiering Zeeschijter Mul, zeebarbeel Zeewolf	<i>Sebastes sp.</i> <i>Box boops</i> <i>Ammodytes sp.</i> <i>Maena vulgaris</i> <i>Mullus surmuletus</i> <i>Anarhichas sp.</i>
Chinchards, mulets, balaous, etc.	Suro, Muggine, Costardella	Horsmakreel, Harder aaldoe, Makreelgeep	
Muges, mulets Chinchards	Cefali, muggine Surgo, sugarello	Harder aaldoe Horsmakreel, marsbanker	<i>Mugilidae</i> <i>Trachurus sp.</i>
Harengs, sardines, anchois, etc.	Aringa, Sardina, Sardone etc.	Haring, Sardien, Ansjovis	
Hareng Anchois Sardine Sprat, esprot	Aringa Sardone, Acciuga Pesce pilota, Sardina Spratto	Haring Ansjovis Loodsmanntje, sardien Sprot	<i>Clupea harengus</i> <i>Engraulis encrasicolus</i> <i>Sardina pilchardus</i> <i>Sprattus sprattus</i>
Thons, pélamides, marlins, etc.	Tonno, Palamita, Marlin etc.	Tonijn, Bonito, Marlijnen etc.	
Maquereaux, thyrsites, trichiures, etc.	Sgombro, Barracuda, Pesce coltello etc.	Makreel, Zeesnoek	
Maquereau	Sgombro, macarello	Makreel	<i>Scomber scombrus</i>
Squales, raies, chimères, etc.	Squalo, Razza, Chimere etc.	Haaïen, Roggen, Chimera etc.	
Raies	Razze	Roggen en vleten	<i>Raja sp.</i>
Crevettes, etc.	Gambero etc.	Garnalen etc.	
Crevettes	Gambero	Garnalen	<i>Pandalus spp.</i>



Fangster efter hovedfiskeriområder
Fänge nach größeren Fanggebieten
Catches by major fishing areas
Captures par zones de pêche principales
Catture secondo le principali zone di pesca
Vangsten in de belangrijkste visgebieden

TOTAL CATCHES

CAPTURES TOTALES

All areas

Total des régions

(1 000 t live weight)

(1 000 t poids vif)

	1964	1965	1966	1967	1968	1969	1970	1971	1972	1973	1974	1975	1976
BR Deutschland	624,3	632,7	657,3	661,5	682,3	651,6	612,9	507,6	418,7	478,2	525,7	441,7	454,4
France	771,5	767,6	804,8	819,7	803,1	770,5	764,4	757,7	796,7	822,9	807,5	805,8	805,9
Italia	324,6	353,8	369,0	373,1	363,8	370,9	386,7	403,7	429,5	399,4	431,3	417,0	420,3
Nederland	388,1	377,1	353,1	314,5	323,3	323,2	300,7	321,2	348,3	343,8	325,9	350,5	284,4
Belgique/België	59,4	59,7	62,7	63,8	68,2	58,7	53,4	60,2	59,0	52,7	46,4	49,0	44,4
United Kingdom	974,0	1 047,1	1 068,8	1 026,2	1 040,2	1 083,0	1 099,0	1 123,9	1 100,7	1 151,1	1 103,3	999,1	1 063,3
Ireland	31,9	35,7	39,6	50,2	53,1	66,5	78,9	74,0	92,0	90,5	89,5	84,9	94,3
Danmark	871,1	840,8	850,8	1 070,4	1 466,8	1 275,5	1 226,5	1 400,9	1 442,9	1 464,7	1 835,4	1 767,0	1 911,6
EUR 9	4 044,9	4 114,5	4 206,1	4 379,4	4 800,8	4 599,9	4 522,5	4 649,2	4 687,8	4 803,3	5 165,0	4 915,0	5 078,6
Grønland	38,2	40,6	44,6	45,0	34,3	39,5	39,8	38,4	41,5	44,4	50,9	47,5	44,7
Guadeloupe	3,3	3,1	2,6	3,5	3,6	4,5	4,5	4,7 [≠]	4,8 [≠]	4,8 [≠]	6,2	4,5	5,0
Guyane Française	0,7	0,6	0,7	0,8	0,8	0,9	1,0	1,0	1,3	1,0	1,0	0,9	1,1
Martinique	3,3	3,4	4,0	4,8	4,6	4,0	4,0 [≠]	3,7 [≠]	3,2 [≠]	3,1 [≠]	3,7	3,4	3,7
Réunion	2,2	2,2	2,6	2,8	2,9	2,6	1,7	2,2	2,2	2,5	2,7	2,2	2,1
World/Monde	51 900,0	53 200,0	57 300,0	60 400,0	63 900,0	62 700,0	70 352,0	70 707,4	66 121,1	66 807,9	70 300,0	69 893,1	73 487,0

Northwest Atlantic

Area 21 Région

Atlantique Nord-Ouest

BR Deutschland	148,3	179,5	177,9	217,1	281,2	253,2	205,7	135,4	85,3	94,4	82,7	80,2	57,4
France	138,5	125,5	137,3	148,1	171,3	115,9	66,2	50,8	55,3	36,4	37,1	34,4	28,6
Italia	—	—	—	—	—	—	—	—	—	3,9	4,7	4,4	7,7
United Kingdom	51,8	56,2	59,2	80,7	47,1	5,5	6,7	7,6	16,1	8,4	14,9	2,2	0,4
Ireland	—	—	—	—	—	—	—	—	—	—	—	6,0	5,3
Danmark	—	—	—	0,1	0,2	0,4	0,4	0,6	0,5	0,5	0,8	1,5	2,7
EUR 9	338,6	361,2	374,4	446,0	499,8	375,0	279,0	194,4	157,2	143,6	140,2	128,7	102,1
Grønland	37,1	39,7	43,7	44,1	33,6	38,7	39,2	37,8	41,2	44,2	50,8	47,2	44,1
Total	3 670,0	4 021,0	4 020,0	4 073,0	4 674,0	4 486,0	4 234,3	4 362,8	4 327,3	4 463,3	4 020,3	3 789,6	3 461,3

Northeast Atlantic

Area 27 Région

Atlantique Nord-Est

BR Deutschland	446,0	443,2	458,1	419,5	387,4	388,1	391,6	357,2	314,4	367,0	428,0	342,1	369,5
France	569,0	582,6	592,0	577,3	534,9	564,5	598,5	608,1	622,2	685,2	658,0	668,0	654,6
Nederland	374,8	363,3	337,2	299,0	313,2	314,6	298,7	318,1	345,8	340,8	322,5	346,1	281,8
Belgique/België	59,4	59,7	62,7	63,8	68,2	58,7	53,4	60,2	59,0	52,7	46,4	49,0	44,4
United Kingdom	922,2	990,4	1 009,2	945,4	993,1	1 077,5	1 092,3	1 110,5	1 078,3	1 137,4	1 084,6	993,6	536,4
Ireland	31,9	35,7	39,6	50,2	53,1	66,5	78,9	74,0	92,0	90,5	89,5	78,9	89,0
Danmark	862,0	828,4	835,6	1 053,2	1 447,3	1 263,1	1 216,7	1 387,4	1 427,3	1 450,0	1 821,3	1 749,1	1 893,7
EUR 9	3 285,3	3 303,3	3 334,4	3 408,4	3 797,2	3 733,0	3 730,1	3 915,5	3 939,0	4 123,6	4 450,3	4 226,8	3 869,4
Grønland	1,1	0,9	0,9	0,8	0,6	0,6	0,5	0,6	0,3	0,2	0,1	0,2	0,3
Total	8 660,0	9 584,0	10 191,0	10 272,0	10 208,0	9 921,0	10 698,0	10 474,9	10 698,6	11 297,3	11 816,6	12 138,5	13 329,2

Western Central Atlantic

Area 31 Région

Atlantique Centre-Ouest

France	—	—	—	—	—	—	—	—	—	1,2	0	—	—
Italia	—	—	—	—	—	—	—	—	—	1,0	—	—	—
EUR 9	—	—	—	—	—	—	—	—	—	2,2	0	—	—
Guadeloupe	3,3	3,1	2,6	3,5	3,6	4,5	4,5	4,7	4,8	4,8	6,2	4,5	5,0
Martinique	3,3	3,4	4,0	4,8	4,6	4,0	4,0	3,7 [≠]	3,2 [≠]	3,1 [≠]	3,7	3,4	3,7
Guyane Française	0,7	0,6	0,7	0,8	0,8	0,9	1,0	1,0	1,3	1,0	1,0	0,9	1,1
Total	1 320,0	1 381,0	1 256,0	1 287,0	1 365,0	1 413,0	1 419,3	1 629,6	1 488,1	1 399,9	1 503,3	1 585,9	1 566,3

TOTAL CATCHES

CAPTURES TOTALES

All areas

Total des régions

(1 000 t live weight)

(1 000 t poids vif)

	1964	1965	1966	1967	1968	1969	1970	1971	1972	1973	1974	1975	1976
--	------	------	------	------	------	------	------	------	------	------	------	------	------

Eastern Central Atlantic

Area 34 Région

Atlantique Centre-Est

France	29,6	30,9	38,5	43,6	57,8	47,4	54,1	47,7	59,3 [≠]	49,3	54,2	56,0	64,1
Italia	38,2	58,3	64,6	69,4	62,8	62,2	62,9	65,4	63,8	42,4	37,8	30,2	25,0
EUR 9	67,8	89,2	103,1	113,0	120,6	109,6	117,0	113,1	123,1	91,7	92,0	86,2	89,1
Total	1 140,0	1 221,0	1 368,0	1 545,0	1 684,0	2 768,2	2 969,0	3 111,4	3 356,0	3 302,8	3 480,3	3 490,7	3 557,3

Mediterranean and Black Sea

Area 37 Région

Méditerranée et Mer Noire

France	34,4	28,6	37,0	50,7	39,1	42,7	45,6	49,9	59,9 [≠]	49,6	44,6	46,8	50,1
Italia	266,3	277,7	285,5	284,3	281,0	288,0	320,3	321,1	348,7	334,2	364,1	352,0	354,5
EUR 9	300,7	306,3	322,5	335,0	320,1	330,7	366,9	371,0	408,6	383,8	408,7	398,8	404,6
Total	960,0	988,0	1 027,0	1 124,0	1 028,0	943,0	1 153,3	1 113,9	1 166,4	1 155,4	1 366,0	1 283,7	1 275,6

Southwest Atlantic

Area 41 Région

Atlantique Sud-Ouest

BR Deutschland	-	-	-	2,0	-	-	-	-	4,0	-	-	-	-
EUR 9	-	-	-	2,0	-	-	-	-	4,0	-	-	-	-
Total	470,0	524,0	644,0	1 261,0	815,0	701,0	1 100,1	770,0	804,9	951,7	1 001,3	1 000,6	1 206,4

Southeast Atlantic

Area 47 Région

Atlantique Sud-Est

BR Deutschland	-	-	-	-	-	-	0,6	-	-	1,8	-	-	12,6
France	-	-	-	-	-	-	-	-	-	1,2	13,5	0,5	-
Italia	-	-	-	-	-	-	-	-	-	0,5	6,9	11,3	11,8
Belgique/België	-	-	0,3	0,3	0,1	0,3	-	-	-	-	-	-	-
EUR 9	-	-	0,3	0,3	0,1	0,3	0,6	-	-	3,5	20,4	11,8	24,4
Total	1 900,0	2 217,0	2 380,0	2 637,0	3 289,0	3 055,0	2 517,1	2 481,9	3 012,8	3 171,0	2 869,3	2 583,6	2 872,1

Southeast Pacific

Area 87 Région

Pacifique Sud-Est

BR Deutschland	-	-	-	-	-	-	-	-	-	-	-	4,4	-
France	-	-	-	-	-	-	-	1,2	-	-	-	-	-
EUR 9	-	-	-	-	-	-	-	1,2	-	-	-	4,4	-
Total	10 410,0	8 273,0	10 166,0	11 182,0	11 888,0	10 285,0	13 760,1	12 040,1	5 588,6	3 074,5	5 332,5	4 412,0	5 646,4

Western Indian Ocean

Area 51 Région

Océan Indien Ouest

EUR 9	-	-	-	-	-	-	-	-	-	-	-	-	-
Réunion	2,2	2,2	2,6	2,8	2,9	2,6	1,7	2,2	2,2	2,5	2,7	2,2	2,1
Total	1 210,0	1 243,0	1 389,0	1 363,0	1 448,0	1 453,0	1 724,1	2 040,4	1 808,9	1 961,6	2 215,1	2 105,4	2 111,1

TOTAL CATCHES

CAPTURES TOTALES

Inland waters

Eaux inférieures

(1 000 t live weight)

(1 000 t poids vif)

	1964	1965	1966	1967	1968	1969	1970	1971	1972	1973	1974	1975	1976
BR Deutschland	10,0 [≠]	10,0 [≠]	10,0 [≠]	10,0 [≠]	10,0 [≠]	10,0 [≠]	15,0 [≠]	15,0 [≠]	15,0 [≠]	15,0 [≠]	15,0 [≠]	15,0 [≠]	15,0 [≠]
France	:	:	:	:	:	:	:	:	:	:	:	:	:
Italia	20,1	17,8	18,9	19,4	20,0	20,7	18,5	17,2	17,0	17,4	17,8	19,1	21,3
Nederland	13,3	13,8	15,9	15,5	10,1	8,6	2,0	3,1	2,5	3,0	3,4	4,4	2,6
Belgique/België	:	:	:	:	:	:	:	:	:	:	:	:	:
Luxembourg	0,0	0,0	0,0	0,0	0,0	0,0	0,0	0,0	0,0	0,0	0,0	0,0	0,0
United Kingdom	:	:	:	:	:	:	:	:	:	:	:	:	:
Ireland	:	:	:	:	:	:	:	:	:	:	:	:	:
Danmark	9,1	12,4	15,2	17,1	19,3	12,0	9,4	12,9	15,1	14,2	13,3	16,4	15,2
EUR 9	:	:	:	:	:	:	:	:	:	:	:	:	:
Grønland	0,0	0,0	0,1	0,1	0,1	0,2	0,1	0,1	0,1	0,1	:	:	:
Guadeloupe	-	-	-	-	-	-	-	-	-	-	-	-	-
Martinique	-	-	-	-	-	-	-	-	-	-	-	-	-
Guyane Française	:	:	:	:	:	:	:	:	:	:	:	:	:
Réunion	-	-	-	-	-	-	-	-	-	-	-	-	-



EUR 9 fangster af vigtigste fiskearter
Fänge nach Fischarten-Gruppen (EUR 9)
EUR 9 catches of major species groups
Captures des groupes d'espèces principaux pour EUR 9
Catture secondo i principali gruppi di specie (EUR 9)
Vangsten door EUR 9 van de belangrijkste groepen vissoorten

Total marine fish

Poissons marins (total)

(1 000 t live weight)

(1 000 t poids vif)

Code	Area/Région	1964	1965	1966	1967	1968	1969	1970	1971	1972	1973	1974	1975	1976
21	Atlantic NW	336,7	361,0	374,2	445,9	499,8	374,7	278,6	193,6	155,8	137,2	135,3	118,3	95,2
27	Atlantic NE	2 884,1	2 896,3	2 929,7	3 018,3	3 375,2	3 308,9	3 323,8	3 537,0	3 554,7	3 593,7	3 948,3	3 642,0	3 856,7
31	Atlantic WC	-	-	-	-	-	-	-	-	-	2,2	0,0	-	-
34	Atlantic EC	62,9	78,2	89,0	101,7	112,4	99,5	110,2	105,7	117,7	84,2	87,1	83,9	72,5
41	Atlantic SW	-	-	-	2,0	-	-	-	-	3,9	-	-	-	-
47	Atlantic SE	-	0,0	10,9	13,2	3,8	1,0	0,6	-	-	3,0	19,9	11,4	24,3
37	Mediterranean + Black Sea	219,8	224,3	246,5	249,5	238,8	249,5	298,9	273,6	303,9	290,5	304,8	276,0	290,4
87	Pacific SE	-	-	-	-	-	-	-	1,2	-	-	-	4,5	-
	Total	3 503,5	3 559,8	3 650,3	3 830,5	4 230,0	4 033,6	4 012,1	4 111,1	4 136,0	4 110,8	4 495,4	4 136,1	4 339,1
Flounder, Halibut, Sole etc.		Flets, Flétans, Soles etc.												
21	Atlantic NW	1,8	1,5	1,3	1,5	0,6	0,3	0,0	0,2	1,7	3,4	5,7	2,4	3,7
27	Atlantic NE	230,6	217,3	232,6	239,8	241,2	239,1	234,5	233,6	242,6	240,8	220,9	218,4	225,4
31	Atlantic WC	-	-	-	-	-	-	-	-	-	-	-	-	-
34	Atlantic EC	-	-	-	-	-	-	-	-	-	-	-	0,0	0,0
41	Atlantic SW	-	-	-	-	-	-	-	-	-	-	-	-	-
47	Atlantic SE	-	-	0,3	0,3	0,1	0,3	-	-	-	-	-	-	-
37	Mediterranean + Black Sea	3,6	5,3	4,0	4,0	4,2	3,8	4,7	4,2	4,7	4,1	4,6	4,3	4,9
87	Pacific SE	-	-	-	-	-	-	-	-	-	-	-	-	-
	Total	236,0	224,1	238,2	245,6	246,1	243,5	239,2	238,0	249,0	248,3	231,2	225,1	234,0
Cod, Hake, Haddock etc.		Morues, Merlus, Églefins etc.												
21	Atlantic NW	289,1	330,8	347,8	397,6	404,9	274,0	178,4	130,8	115,8	81,5	76,5	71,6	59,0
27	Atlantic NE	1 222,4	1 309,0	1 339,4	1 409,4	1 796,0	1 809,2	1 859,5	1 715,9	1 731,3	1 685,0	204,0	1 610,9	1 815,7
31	Atlantic WC	-	-	-	-	-	-	-	-	-	-	-	-	-
34	Atlantic EC	-	-	-	-	-	-	-	-	-	-	-	-	-
41	Atlantic SW	-	-	-	2,0	-	-	-	-	3,9	-	-	-	-
47	Atlantic SE	-	-	10,2	11,1	3,0	0,3	0,4	-	-	1,4	6,7	11,3	23,4
37	Mediterranean + Black Sea	10,7	11,2	12,2	12,3	11,9	11,8	13,2	14,8	16,6	15,2	18,7	20,7	23,0
87	Pacific SE	-	-	-	-	-	-	-	-	-	-	-	3,4	-
	Total	1 522,2	1 651,0	1 709,6	1 832,4	2 215,8	2 095,3	2 051,5	1 861,5	1 867,6	1 783,1	2 162,9	1 717,9	1 921,1
Redfish, Bass, Conger etc.		Rascasse, Perches de mer, Congres etc.												
21	Atlantic NW	35,4	26,1	21,0	15,2	10,0	4,6	4,5	2,8	5,2	8,9	14,1	6,9	8,9
27	Atlantic NE	304,7	328,3	331,1	374,3	352,2	264,8	144,9	523,9	457,6	405,8	561,0	499,2	577,2
31	Atlantic WC	-	-	-	-	-	-	-	-	-	-	-	-	-
34	Atlantic EC	-	-	-	-	-	-	-	-	-	-	-	-	-
41	Atlantic SW	-	-	-	-	-	-	-	-	-	-	-	-	-
47	Atlantic SE	-	-	0,4	1,8	0,4	0,0	0,1	-	-	0,1	-	-	-
37	Mediterranean + Black Sea	28,9	31,0	33,4	37,4	34,7	36,6	40,5	42,7	44,7	42,4	46,8	43,7	46,9
87	Pacific SE	-	-	-	-	-	-	-	-	-	-	-	0,1	-
	Total	369,0	385,4	385,9	428,7	397,3	306,0	190,0	569,4	507,5	457,2	621,9	549,9	633,0
Jack, Mullet, Sauries etc.		Chinchards, Mulets, Balaous etc.												
21	Atlantic NW	-	-	-	-	-	-	-	-	-	-	0,0	0,6	0,5
27	Atlantic NE	6,2	10,4	6,1	5,0	5,8	6,4	7,1	6,9	7,5	14,4	11,9	9,8	13,6
31	Atlantic WC	-	-	-	-	-	-	-	-	-	-	-	-	-
34	Atlantic EC	-	-	-	-	-	-	-	-	-	-	-	-	-
41	Atlantic SW	-	-	-	-	-	-	-	-	-	-	-	-	-
47	Atlantic SE	-	-	-	-	-	-	-	-	-	-	-	-	0,2
37	Mediterranean + Black Sea	20,9	17,2	19,0	19,0	19,3	18,8	21,9	23,4	23,2	23,0	22,6	21,6	21,1
87	Pacific SE	-	-	-	-	-	-	-	-	-	-	-	-	-
	Total	27,1	27,6	25,2	24,0	25,1	25,2	29,0	30,3	30,7	37,4	34,5	32,0	35,4

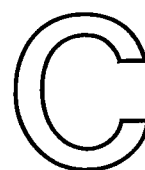
Total marine fish

Poissons marins (total)

(1 000 t live weight)

(1 000 t poids vil)

Code	Area/Région	1964	1965	1966	1967	1968	1969	1970	1971	1972	1973	1974	1975	1976
Herring, Sardines, Anchovies etc.		Hareng, Sardines, Anchois etc.												
21	Atlantic NW	-	-	-	28,2	81,2	95,6	94,3	56,5	31,3	36,7	31,1	29,7	10,7
27	Atlantic NE	844,9	780,0	768,9	714,6	744,6	713,4	716,3	741,4	748,5	995,5	841,0	999,9	800,0
31	Atlantic WC	-	-	-	-	-	-	-	-	-	-	-	-	-
34	Atlantic EC	6,2	5,5	4,4	11,6	8,3	10,4	11,6	11,3	10,0	5,0	4,5	5,4	0,9
41	Atlantic SW	-	-	-	-	-	-	-	-	-	-	-	-	-
47	Atlantic SE	-	-	-	-	-	-	-	-	-	-	-	-	-
37	Mediterranean	-	-	-	-	-	-	-	-	-	-	-	-	-
	+ Black Sea	81,3	85,0	95,7	93,2	91,2	100,6	147,3	115,8	119,4	120,3	139,0	115,1	108,4
87	Pacific SE	-	-	-	-	-	-	-	-	-	-	-	-	-
	Total	932,4	870,5	869,0	847,6	925,3	920,0	969,5	925,0	945,2	1 157,5	1 016,8	1 150,1	920,0
Tuna, Bonitos, Billfish etc.		Thons, Pélamides, Marlins etc.												
21	Atlantic NW	-	-	-	-	-	-	-	-	-	-	-	0,0	0,0
27	Atlantic NE	21,7	17,8	16,7	17,6	15,8	11,3	7,5	10,6	10,7	8,0	9,6	7,0	7,0
31	Atlantic WC	-	-	-	-	-	-	-	-	-	2,2	0,0	-	-
34	Atlantic EC	23,0	24,0	33,1	31,2	49,6	39,0	42,0	37,5	53,7	45,0	49,3	50,4	62,6
41	Atlantic SW	-	-	-	-	-	-	-	-	-	-	-	-	-
47	Atlantic SE	-	-	-	-	-	-	-	-	-	1,2	13,2	0,1	0,1
37	Mediterranean	-	-	-	-	-	-	-	-	-	-	-	-	-
	+ Black Sea	5,2	4,1	4,5	11,1	7,5	8,4	8,5	11,1	11,3	7,6	8,9	10,3	12,8
87	Pacific SE	-	-	-	-	-	-	-	1,2	-	-	-	-	-
	Total	49,9	45,9	54,3	59,9	72,9	58,7	58,0	60,4	75,7	64,0	81,0	67,8	82,5
Mackerel, Snoeks, Cutlassfish etc.		Maquereaux, Thyrsites, Trichiures												
21	Atlantic NW	-	-	-	0,1	0,1	0,1	1,3	2,8	0,7	1,9	1,3	1,3	1,8
27	Atlantic NE	74,3	71,4	72,6	89,1	66,3	70,3	88,2	78,7	68,7	89,7	94,1	116,3	183,8
31	Atlantic WC	-	-	-	-	-	-	-	-	-	-	-	-	-
34	Atlantic EC	-	-	-	-	-	-	-	-	-	-	-	-	-
41	Atlantic SW	-	-	-	-	-	-	-	-	-	-	-	-	-
47	Atlantic SE	-	-	-	-	-	-	-	-	-	-	-	-	-
37	Mediterranean	-	-	-	-	-	-	-	-	-	-	-	-	-
	+ Black Sea	17,2	14,6	15,0	13,8	17,0	15,8	14,0	7,9	6,0	6,6	6,0	5,1	4,6
87	Pacific SE	-	-	-	-	-	-	-	-	-	-	-	-	-
	Total	91,5	86,0	87,6	103,0	83,4	86,2	103,5	89,4	75,4	91,6	101,4	122,7	190,2
Sharks, Ray, Chimaeras etc.		Squales, Raies, Chimères etc.												
21	Atlantic NW	0,3	0,5	0,3	0,3	0,0	-	-	-	0,0	0,1	0,5	0,8	0,5
27	Atlantic NE	70,2	69,6	69,4	66,7	62,1	72,4	59,2	60,5	61,6	62,4	57,8	58,2	60,3
31	Atlantic WC	-	-	-	-	-	-	-	-	-	-	-	-	-
34	Atlantic EC	-	-	-	-	-	-	-	-	-	-	-	-	-
41	Atlantic SW	-	-	-	-	-	-	-	-	-	-	-	-	-
47	Atlantic SE	-	-	-	-	-	-	-	-	-	-	-	-	-
37	Mediterranean	-	-	-	-	-	-	-	-	-	-	-	-	-
	+ Black Sea	5,4	5,6	6,7	5,5	5,5	5,3	3,2	3,3	3,5	5,3	5,7	5,3	6,1
87	Pacific SE	-	-	-	-	-	-	-	-	-	-	-	-	-
	Total	75,9	75,7	76,4	72,5	67,6	77,7	62,4	63,8	65,1	67,8	64,0	64,3	66,9



Det nordvestlige Atlanterhav (Område 21)
Nordwestatlantik (Region 21)
Northwest Atlantic (Area 21)
Atlantique, nord-ouest (Région 21)
Atlantico nord-occidentale (Area 21)
Noordwesten Atlantische Oceaan (Zone 21)

Note

Oplysningerne i dette afsnit er taget fra ICNAF's statistiske bulletiner. Fra 1970 er disse bulletiner blevet fremstillet ved en EDB-teknik, som ikke skelner mellem små fangster (0) og ingen fangst (-). I dette afsnit bør symbolet »-« derfor opfattes som betydende ingen fangst eller fangst på under 0,5 t.

Note

The data for this section has been taken from ICNAF Statistical Bulletins. From 1970 onwards these publications have been produced by automatic data processing techniques which do not distinguish between small catches (0) and zero catches (-). In this section the symbol "-" should be taken to refer to either zero catches or catches of less than 0.5 tonnes.

Nota

I dati relativi a questa sezione sono stati estratti da bollettini statistici dell'ICNAF. Queste pubblicazioni sono state elaborate, dal 1970 in poi, utilizzando un sistema automatico di elaborazione di dati che non può operare la distinzione tra colture irrilevanti (0) e assenza di colture (-). In questa sezione, quindi, il segno «-» si riferirà sia all'assenza di colture, e sia a delle colture inferiori a 0,5 tonnellate.

Anmerkung

Die sich auf diesen Teil beziehenden Angaben wurden den statistischen Bulletins des ICNAF entnommen. Ab 1970 wurden diese Veröffentlichungen mit Hilfe der Datenverarbeitung erstellt. Bei diesem System kann zwischen geringen Fangmengen (0) und Null-Fangmengen (-) kein Unterschied gemacht werden. Das Zeichen „-“ bezeichnet also keine Fänge oder Fänge von weniger als 0,5 Tonnen.

Note

Les données relatives à cette section ont été extraites des bulletins statistiques de l'ICNAF. Ces publications ont été élaborées, à partir de 1970, à l'aide d'un système automatisé de traitement des données qui ne peut faire la distinction entre peu de captures (0) et pas de captures (-). Dans cette section, le symbole «-» se référerà donc soit à aucune capture, soit aux captures inférieures à 0,5 tonne.

Noot

De gegevens voor dit gedeelte zijn ontleend aan het ICNAF Statistical Bulletin. Van 1970 af zijn deze publikaties samengesteld met behulp van geautomatiseerde informatieverwerkingstechnieken, die geen onderscheid maken tussen kleine vangsten (0) en geen vangst (-). In dit gedeelte moet het symbool «-» dan ook opgevat worden als geen vangst of vangsten kleiner dan 0,5 ton.

Atlantic Halibut

Flétan de l'Atlantique

(tonnes live weight)

(tonnes poids vif)

Area/ Région	Country/Pays	1964	1965	1966	1967	1968	1969	1970	1971	1972	1973	1974	1975	1976	
21	BR Deutschland	390	368	265	124	126	22	16	6	66	62	81	172	182	
	France	100	29	31	20	11	38	16	30	8	13	26	8	19	
	United Kingdom	617	477	241	405	19	19	13	14	54	28	109	6	5	
	Ireland	-	-	-	-	-	-	-	-	-	-	-	-	1	2
	Danmark	-	-	-	-	-	-	-	-	-	-	-	-	1	-
	EUR 9	1 107	874	537	549	156	79	45	50	128	103	216	188	208	
	Grønland	25	27	18	11	6	3	4	4	10	57	136	175	16	
	Total	5 050	5 439	4 868	12 990	16 629	2 461	2 385	2 491	2 153	2 146	2 165	2 137	2 154	
21.0	Grønland	:	:	:	:	:	:	:	:	:	1	-	-	-	
	Total	:	:	:	:	:	:	:	:	:	1	-	-	-	
21.1	BR Deutschland	328	278	113	105	77	18	16	6	47	25	11	95	87	
	France	1	2	3	-	-	6	-	4	8	-	-	-	-	
	United Kingdom	67	23	39	14	4	-	11	10	6	6	17	5	5	
	Danmark	-	-	-	-	-	-	-	-	-	1	-	1	-	
	EUR 9	396	303	155	119	81	24	27	20	61	32	28	101	92	
	Grønland	25	27	18	11	6	3	4	4	10	56	135	175	16	
Total	603	394	215	461	499	45	48	66	87	123	203	399	471		
21.1A	Total (extra EC/CE)	-	-	-	-	-	1	-	-	-	1	-	-	3	
21.1B	BR Deutschland	38	34	13	5	-	-	-	-	-	-	-	-	-	
	France	1	1	2	-	-	1	-	-	8	-	-	-	-	
	United Kingdom	2	1	3	1	-	-	-	-	-	-	-	-	-	
	EUR 9	41	36	18	6	-	1	-	-	8	-	-	-	-	
	Grønland	1	1	1	1	1	1	-	-	-	1	3	5	11	
	Total	43	38	19	7	96	2	-	-	8	1	7	5	107	
21.1C	BR Deutschland	93	111	24	19	35	2	-	1	6	1	1	27	7	
	France	-	-	-	-	-	2	-	2	-	-	-	-	-	
	United Kingdom	7	2	-	1	-	-	-	-	-	-	1	3	5	
	EUR 9	100	113	24	20	35	4	-	3	6	1	2	30	12	
	Grønland	3	-	3	4	1	-	1	-	-	20	23	73	2	
	Total	105	118	27	217	49	4	1	3	21	27	28	189	135	
21.1D	BR Deutschland	75	66	33	52	17	4	8	-	20	14	3	5	27	
	France	-	-	-	-	-	3	-	2	-	-	-	-	-	
	United Kingdom	15	8	6	6	1	-	-	1	2	-	1	1	-	
	EUR 9	90	74	39	58	18	7	8	3	22	14	4	6	27	
	Grønland	6	6	-	1	1	2	1	-	2	28	66	80	-	
	Total	96	80	39	59	19	9	9	3	24	42	70	94	83	
21.1E	BR Deutschland	81	26	14	16	14	6	5	-	20	7	5	38	22	
	United Kingdom	11	3	4	2	1	-	-	2	4	5	8	-	-	
	EUR 9	92	29	18	18	15	6	5	2	24	12	13	38	22	
	Grønland	-	-	-	-	-	-	-	-	-	6	39	16	48	
	Total	93	30	22	23	19	6	5	2	24	36	81	80	89	

Atlantic Halibut

Flétan de l'Atlantique

(tonnes live weight)

(tonnes poids vif)

Area/ Région	Country/Pays	1964	1965	1966	1967	1968	1969	1970	1971	1972	1973	1974	1975	1976
21.1F	BR Deutschland	41	41	29	13	11	6	3	5	1	3	2	25	31
	United Kingdom	32	9	26	-	2	-	11	7	-	1	7	1	-
	EUR 9	73	50	55	13	13	6	14	12	1	4	9	26	31
	Grønland	15	20	14	5	3	-	-	-	-	1	4	1	1
	Total	89	70	69	22	51	6	14	12	1	13	13	30	54
21.2	BR Deutschland	27	54	146	19	49	4	-	-	4	9	33	61	29
	France	4	2	5	-	1	4	2	-	-	10	13	-	1
	United Kingdom	2	15	16	25	2	3	1	-	6	1	3	-	-
	EUR 9	33	71	167	44	52	11	3	-	10	20	49	61	30
	Grønland	-	-	-	-	-	-	-	-	-	-	1	-	-
Total	215	820	1 410	3 545	5 988	77	88	4	126	31	59	61	30	
21.2G	BR Deutschland	1	-	2	-	-	-	-	-	-	-	-	-	-
	United Kingdom	-	2	1	1	-	-	-	-	-	-	-	-	-
	EUR 9	1	2	3	1	-	-	-	-	-	-	-	-	-
Total	1	7	81	32	1 534	3	3	-	-	-	-	-	-	
21.2H	BR Deutschland	6	9	90	10	27	1	-	-	-	-	-	8	2
	France	-	1	3	-	-	-	-	-	-	-	-	-	-
	United Kingdom	-	3	6	1	-	-	-	-	-	-	-	-	-
	EUR 9	6	13	99	11	27	1	-	-	-	-	-	8	2
Total	14	44	472	2 446	2 771	3	-	-	1	3	1	8	2	
21.2J	BR Deutschland	20	40	54	9	22	3	-	-	4	9	33	53	27
	France	4	1	2	-	1	4	2	-	-	10	13	-	1
	United Kingdom	2	10	9	23	2	3	1	-	6	1	3	-	-
	EUR 9	26	51	65	32	25	10	3	-	10	20	49	53	28
	Grønland	-	-	-	-	-	-	-	-	-	-	1	-	-
Total	200	769	857	1 067	1 683	67	15	4	16	28	58	53	28	
21.3	BR Deutschland	18	35	6	-	-	-	-	-	15	28	37	16	65
	France	83	22	15	14	6	16	1	13	-	-	9	2	14
	United Kingdom	517	436	185	335	13	16	1	4	40	21	87	1	0
	EUR 9	618	493	206	349	19	32	2	17	55	49	134	19	79
Total	1 830	1 589	1 138	6 762	8 208	597	842	843	672	743	754	649	652	
21.3K	BR Deutschland	16	2	-	-	-	-	-	-	8	25	37	16	57
	France	12	2	2	-	2	12	1	-	-	-	-	-	9
	United Kingdom	-	10	10	19	3	-	-	1	4	5	4	-	0
	EUR 9	28	14	12	19	5	12	1	1	12	30	41	16	66
Total	133	56	444	3 488	6 966	42	22	32	55	110	59	33	104	
21.3L	BR Deutschland	1	24	6	-	-	-	-	-	-	1	-	-	-
	France	26	14	8	6	1	4	-	-	-	-	-	-	5
	United Kingdom	57	41	18	41	9	15	1	3	7	3	2	1	0
	EUR 9	84	79	32	47	10	19	1	3	7	4	2	1	5
Total	139	242	100	181	90	42	26	28	37	64	141	28	28	

Atlantic Halibut

Flétan de l'Atlantique

(tonnes live weight)

(tonnes poids vif)

Area/ Région	Country/Pays	1964	1965	1966	1967	1968	1969	1970	1971	1972	1973	1974	1975	1976
21.3M	BR Deutschland	1	—	—	—	—	—	—	—	7	2	—	—	8
	France	—	3	—	—	—	—	—	—	—	—	—	—	—
	United Kingdom	8	11	18	23	1	—	—	—	28	11	30	—	0
	EUR 9	9	14	18	23	1	—	—	—	35	13	30	—	8
	Total	311	590	19	37	2	—	1	138	50	69	31	155	122
21.3N	BR Deutschland	—	9	—	—	—	—	—	—	—	—	—	—	—
	France	43	—	—	—	—	—	—	—	—	—	—	—	—
	United Kingdom	2	3	—	7	—	—	—	—	—	1	5	—	—
	EUR 9	45	12	—	7	—	—	—	—	—	1	5	—	—
	Total	88	66	123	2 198	410	21	133	164	104	79	20	93	78
21.3O	France	—	—	—	—	1	—	—	—	—	—	—	—	—
	United Kingdom	15	230	86	190	—	—	—	—	1	—	20	—	—
	EUR 9	15	230	86	190	1	—	—	—	1	—	20	—	—
	Total	381	396	225	410	367	186	246	241	254	228	267	169	182
21.3Pn	France	2	1	2	4	—	—	—	—	—	—	—	2	—
	United Kingdom	1	25	3	3	—	—	—	—	—	—	26	—	—
	EUR 9	3	26	5	7	—	—	—	—	—	—	26	2	—
	Total	156	62	30	114	22	36	10	19	39	6	41	14	48
21.3Ps	France	—	2	3	4	2	—	—	13	—	—	9	—	—
	United Kingdom	434	116	50	72	—	1	—	—	—	1	—	—	—
	EUR 9	434	118	53	76	2	1	—	13	—	1	9	—	—
	Total	533	174	193	296	351	240	310	176	133	187	195	157	87
21.4	BR Deutschland	17	1	—	—	—	—	—	—	—	—	—	—	—
	France	12	3	8	6	4	12	13	13	—	3	4	6	4
	United Kingdom	31	3	1	11	—	—	—	—	2	—	2	—	—
	EUR 9	60	7	9	17	4	12	13	13	2	3	6	6	4
	Total	2 166	2 302	1 788	1 708	1 661	1 574	1 339	1 459	1 160	1 159	1 073	921	910
21.4R	France	8	3	2	6	4	12	10	13	—	2	2	2	3
	United Kingdom	22	—	—	8	—	—	—	—	2	—	—	—	—
	EUR 9	30	3	2	14	4	12	10	13	2	2	2	2	3
	Total	389	340	405	263	245	332	288	216	111	214	140	110	88
21.4S	France	—	—	—	—	—	—	—	—	—	—	—	2	—
	EUR 9	—	—	—	—	—	—	—	—	—	—	—	2	—
	Total	152	130	84	65	75	84	95	96	80	99	210	103	40
21.4T	France	—	—	—	—	—	—	—	—	—	—	2	—	—
	EUR 9	—	—	—	—	—	—	—	—	—	—	2	—	—
	Total	74	223	123	132	124	94	126	142	119	72	68	69	68

Atlantic Halibut

Flétan de l'Atlantique

(tonnes live weight)

(tonnes poids vif)

Area/ Région	Country/Pays	1964	1965	1966	1967	1968	1969	1970	1971	1972	1973	1974	1975	1976
21.4Vn	France	—	—	1	—	—	—	2	—	—	1	—	—	1
	United Kingdom	7	3	—	1	—	—	—	—	—	—	1	—	—
	EUR 9	7	3	1	1	—	—	2	—	—	1	1	—	1
	Total	104	84	66	30	17	24	22	14	15	6	16	9	11
21.4Vs	BR Deutschland	1	—	—	—	—	—	—	—	—	—	—	—	—
	France	4	—	5	—	—	—	—	—	—	—	—	2	—
	United Kingdom	1	—	—	1	—	—	—	—	—	—	1	—	—
	EUR 9	6	—	5	1	—	—	—	—	—	—	1	—	—
Total	228	402	466	350	233	168	93	217	163	141	108	105	153	
21.4W	BR Deutschland	14	—	—	—	—	—	—	—	—	—	—	—	—
	United Kingdom	1	20	1	—	—	—	—	—	—	—	—	—	—
	EUR 9	15	20	1	—	—	—	—	—	—	—	—	—	—
Total	358	458	313	322	363	431	349	360	216	226	127	159	148	
21.4X	Total extra CE/EC	861	665	331	546	604	441	366	414	456	401	404	376	422
21.5	Total extra CE/EC	236	299	282	514	270	168	138	119	108	89	76	106	91
21.5Y	Total extra CE/EC	45	66	45	37	33	21	20	41	34	33	28	44	37
21.5Z	Total extra CE/EC	191	233	237	477	237	147	118	78	74	56	48	62	53
21.5Ze	Total extra CE/EC	:	:	:	:	237	139	105	78	74	56	47	62	53
21.5Zw	Total extra CE/EC	:	:	:	:	—	—	13	—	—	—	1	—	—
21.6	Total extra CE/EC	:	:	35	—	3	—	2	—	—	—	—	1	—
21.6A	Total extra CE/EC	:	:	:	—	—	—	2	—	—	—	—	—	—
21.6B	Total extra CE/EC	:	:	:	—	3	—	—	—	—	—	—	—	—

Greenland Halibut

Flétan noir

(tonnes live weight)

(tonnes poids vif)

Area/ Région	Country/Pays	1964	1965	1966	1967	1968	1969	1970	1971	1972	1973	1974	1975	1976
21	BR Deutschland	204	—	443	300	137	271	26	16	214	772	527	646	1 020
	France	—	—	—	—	—	—	—	—	—	—	5	2	—
	United Kingdom	—	—	—	—	—	—	—	—	843	256	1 548	141	0
	Danmark	—	—	—	—	—	—	—	—	20	5	—	2	3
	EUR 9	204	—	443	300	137	271	26	16	1 077	1 033	2 080	791	1 028
	Grønland	2 688	3 045	2 573	—	1 568	1 477	1 212	1 159	2 950	4 632	4 060	3 724	3 546
	Total	6 585	11 802	20 792	22 475	21 626	30 072	30 620	28 657	34 856	39 597	43 059	55 465	42 613
21.0	EUR 9	:	:	:	—	:	:	:	:	:	—	—	—	—
	Grønland	:	:	:	:	:	:	:	:	:	912	4	288	—
	Total	:	:	:	:	:	:	:	:	:	2 130	889	1 568	4 906
21.1	BR Deutschland	167	—	88	258	133	68	13	16	128	65	2	24	93
	United Kingdom	—	—	—	—	—	—	—	—	5	1	18	9	0
	Danmark	—	—	—	—	—	—	—	—	20	5	—	2	3
	EUR 9	167	—	88	258	133	68	13	16	153	71	20	35	96
	Grønland	2 688	3 045	2 573	1 834	1 568	1 477	1 212	1 159	2 950	3 655	4 054	3 436	3 546
	Total	2 868	3 064	2 696	2 092	1 701	1 689	1 669	3 038	3 937	7 428	13 369	23 380	10 882
21.1A	EUR 9	—	—	—	—	—	—	—	—	—	—	—	—	—
	Grønland	1 259	1 416	1 118	899	747	626	691	520	604	1 382	1 731	1 651	2 556
	Total	1 259	1 416	1 118	899	747	626	691	520	604	1 382	1 751	1 651	2 576
21.1B	BR Deutschland	9	—	25	3	—	—	—	—	—	—	1	—	—
	EUR 9	9	—	25	3	—	—	—	—	—	—	1	—	—
	Grønland	172	893	598	512	432	344	195	236	492	801	1 115	1 057	607
	Total	181	894	625	515	432	344	195	276	493	2 407	1 914	3 270	2 705
21.1C	BR Deutschland	14	—	24	48	39	7	—	—	4	—	—	15	15
	United Kingdom	—	—	—	—	—	—	—	—	—	—	—	1	0
	EUR 9	14	—	24	48	39	7	—	—	4	—	—	16	15
	Grønland	82	136	145	148	80	28	41	29	92	55	123	198	47
	Total	96	136	194	196	119	47	47	191	301	1 834	8 376	17 408	5 000
21.1D	BR Deutschland	44	—	19	88	39	22	—	4	87	13	—	9	41
	United Kingdom	—	—	—	—	—	—	—	—	4	—	7	—	0
	EUR 9	44	—	19	88	39	22	—	4	91	13	7	9	41
	Grønland	1 006	413	458	134	206	329	185	288	614	1 013	735	384	206
	Total	1 050	413	481	222	245	462	518	749	891	1 071	921	841	392
21.1E	BR Deutschland	86	—	11	89	33	33	11	8	22	52	1	—	19
	United Kingdom	—	—	—	—	—	—	—	—	—	1	2	—	0
	EUR 9	86	—	11	89	33	33	11	8	22	53	3	—	19
	Grønland	66	54	79	55	34	128	65	35	57	254	251	86	91
	Total	152	54	90	144	67	162	169	43	521	515	267	140	133

Greenland Halibut

Flétan noir

(tonnes live weight)

(tonnes poids vif)

Area/ Région	Country/Pays	1964	1965	1966	1967	1968	1969	1970	1971	1972	1973	1974	1975	1976
21.1F	BR Deutschland	14	-	9	30	21	6	2	4	15	-	-	-	18
	United Kingdom	-	-	-	-	-	-	-	-	1	-	9	8	0
	EUR 9	14	-	9	30	21	6	2	4	16	-	9	8	18
	Grønland	103	133	179	86	69	18	18	34	79	150	99	60	39
	Total	117	133	188	116	91	24	32	38	95	211	140	68	73
21.2	BR Deutschland	34	-	355	42	4	202	13	-	57	100	256	515	378
	United Kingdom	-	-	-	-	-	-	-	-	655	50	1 062	27	0
	EUR 9	34	-	355	42	4	202	13	-	712	150	1 318	542	378
	Grønland	-	-	-	-	-	-	-	-	-	42	2	-	-
	Total	538	32	763	1 305	2 043	9 853	4 152	10 199	12 644	14 438	15 609	12 033	9 076
21.2G	BR Deutschland	1	-	10	-	-	-	-	-	-	-	-	43	-
	EUR 9	1	-	10	-	-	-	-	-	-	-	-	43	-
	Total	1	-	10	69	62	282	36	3 901	142	1 565	4 542	2 132	2 371
21.2H	BR Deutschland	2	-	106	11	-	70	4	-	13	-	18	164	89
	United Kingdom	-	-	-	-	-	-	-	-	23	-	1	-	0
	EUR 9	2	-	106	11	-	70	4	-	36	-	19	14	89
	Total	2	2	106	479	1 338	1 522	722	3 702	1 679	6 909	2 902	1 707	3 177
21.2J	BR Deutschland	31	-	239	31	4	132	9	-	44	100	238	308	289
	United Kingdom	-	-	-	-	-	-	-	-	632	50	1 061	27	0
	EUR 9	31	-	239	31	4	132	9	-	676	150	1 299	335	289
	Grønland	-	-	-	-	-	-	-	-	-	42	2	-	-
	Total	535	30	477	757	643	8 045	3 394	2 596	8 465	5 964	8 165	8 194	3 528
21.3	BR Deutschland	1	-	-	-	-	-	-	-	29	607	269	107	549
	France	-	-	-	-	-	-	-	-	-	-	5	-	-
	United Kingdom	-	-	-	-	-	-	-	-	170	205	464	105	0
	EUR 9	1	-	-	-	-	-	-	-	199	812	738	212	549
	Grønland	-	-	-	-	-	-	-	-	-	23	-	-	-
Total	3 177	8 682	16 947	18 711	17 183	17 690	23 561	14 420	17 572	14 826	12 146	16 911	15 659	
21.3K	BR Deutschland	1	-	-	-	-	-	-	-	29	597	259	107	540
	France	-	-	-	-	-	-	-	-	-	-	5	-	-
	United Kingdom	-	-	-	-	-	-	-	-	20	127	47	1	0
	EUR 9	1	-	-	-	-	-	-	-	49	724	311	108	540
	Grønland	-	-	-	-	-	-	-	-	-	12	-	-	-
Total	2 269	2 621	4 356	4 780	7 404	12 105	17 478	8 828	12 564	10 943	8 326	11 901	11 212	
21.3L	BR Deutschland	-	-	-	-	-	-	-	-	-	10	-	-	9
	United Kingdom	-	-	-	-	-	-	-	-	56	24	3	34	0
	EUR 9	-	-	-	-	-	-	-	-	56	34	3	34	9
	Grønland	-	-	-	-	-	-	-	-	-	11	-	-	-
Total	892	6 012	12 539	13 857	9 685	4 487	4 964	5 365	4 614	3 563	3 188	4 747	4 310	

Greenland Halibut

Flétan noir

(tonnes live weight)

(tonnes poids vif)

Area/ Région	Country/Pays	1964	1965	1966	1967	1968	1969	1970	1971	1972	1973	1974	1975	1976
21.3M	BR Deutschland	-	-	-	-	-	-	-	-	-	-	10	-	-
	United Kingdom	-	-	-	-	-	-	-	-	76	50	397	70	0
	EUR 9	-	-	-	-	-	-	-	-	76	50	407	70	0
	Total	-	6	2	16	-	-	-	9	114	102	437	114	6
21.3N	Total extra CE/EC	-	2	18	10	31	442	110	129	84	34	9	19	7
21.30	United Kingdom	-	-	-	-	-	-	-	-	18	-	16	-	0
	EUR 9	-	-	-	-	-	-	-	-	18	-	16	-	0
	Total	-	-	1	3	-	473	194	42	18	25	19	-	-
21.3Pn	United Kingdom	-	-	-	-	-	-	-	-	-	-	1	-	0
	EUR 9	-	-	-	-	-	-	-	-	-	-	1	-	0
	Total	-	-	5	10	7	-	6	2	19	8	4	13	48
21.3Ps	United Kingdom	-	-	-	-	-	-	-	-	-	4	-	-	0
	EUR 9	-	-	-	-	-	-	-	-	-	4	-	-	0
	Total	16	41	26	35	56	162	149	45	169	151	163	117	77
21.4	BR Deutschland	2	-	-	-	-	-	-	-	-	-	-	-	-
	France	-	-	-	-	-	-	-	-	-	-	-	2	-
	United Kingdom	-	-	-	-	-	-	-	-	13	-	4	-	0
	EUR 9	2	-	-	-	-	-	-	-	13	-	4	2	-
Total	2	24	366	367	699	840	1 131	978	701	775	1 048	1 573	2 088	
21.4R	United Kingdom	-	-	-	-	-	-	-	-	13	-	-	-	0
	EUR 9	-	-	-	-	-	-	-	-	13	-	-	-	0
	Total	-	24	88	48	100	248	381	300	199	218	187	195	517
21.4S	Total extra CE/EC	-	-	153	167	469	345	496	450	379	431	752	1 102	1 367
21.4T	France	-	-	-	-	-	-	-	-	-	-	-	2	-
	EUR 9	-	-	-	-	-	-	-	-	-	-	-	2	-
	Total	-	-	126	152	120	209	235	204	105	116	92	247	135
21.4Vn	Total	-	-	-	2	1	16	9	15	6	9	28	22	41
21.4Vs	BR Deutschland	1	-	-	-	-	-	-	-	-	-	-	-	-
	United Kingdom	-	-	-	-	-	-	-	-	-	-	4	-	0
	EUR 9	1	-	-	-	-	-	-	-	-	-	4	-	0
Total	1	-	-	-	9	20	5	4	5	1	7	5	16	
21.4W	Total extra CE/EC	-	-	-	-	-	-	3	2	-	1	-	2	6
21.4X	BR Deutschland	1	-	-	-	-	-	-	-	-	-	-	-	-
	EUR 9	1	-	-	-	-	-	-	-	-	-	-	-	-
	Total	1	-	-	-	-	2	2	3	-	-	-	-	6

Greenland Halibut

Flétan noir

*(tonnes live weight)**(tonnes poids vif)*

Area/ Région	Country/Pays	1964	1965	1966	1967	1968	1969	1970	1971	1972	1973	1974	1975	1976
21.5	Total extra CE/EC	-	-	-	-	-	1	107	22	2	-	-	-	2
21.5Ze	Total extra CE/EC	-	-	-	-	-	1	107	22	2	-	-	-	2
21.6	Total extra CE/EC	:	:	-	-	-	-	-	-	-	-	-	-	-

Witch Flounder

Plie grise

(tonnes live weight)

(tonnes poids vif)

Area/ Région	Country/Pays	1964	1965	1966	1967	1968	1969	1970	1971	1972	1973	1974	1975	1976
21	BR Deutschland	-	29	9	-	-	-	-	75	6	1 353	1 146	952	1 325
	France	-	-	-	-	-	-	-	-	-	-	4	-	-
	United Kingdom	83	78	85	73	-	2	-	9	314	306	65	-	3
	EUR 9	83	107	94	73	-	2	-	84	317	1 659	1 215	952	1 328
Total	14 924	15 064	19 394	21 340	19 300	18 898	40 381	60 238	48 126	53 624	39 746	34 360	34 069	
21.0	Total extra CE/EC	:	:	:	:	:	:	:	:	:	-	-	-	-
21.1	United Kingdom	-	-	-	-	-	-	-	-	1	-	1	-	0
	EUR 9	-	-	-	-	-	-	-	-	1	-	1	-	4
	Total	-	-	35	7	9	-	-	-	1	-	1	-	4
21.1A	Total extra CE/EC	-	-	-	-	-	-	-	-	-	-	-	-	-
21.1B	Total extra CE/EC	-	-	2	-	-	-	-	-	-	-	-	-	-
21.1C	Total extra CE/EC	-	-	30	3	9	-	-	-	-	-	-	-	-
21.1D	United Kingdom	-	-	-	-	-	-	-	-	1	-	-	-	0
	EUR 9	-	-	-	-	-	-	-	-	1	-	-	-	0
	Total	-	-	1	4	-	-	-	-	1	-	-	-	0
21.1E	United Kingdom	-	-	-	-	-	-	-	-	-	-	1	-	0
	EUR 9	-	-	-	-	-	-	-	-	-	-	1	-	0
	Total	-	-	-	-	-	-	-	-	-	-	1	-	0
21.1F	BR Deutschland	-	-	-	-	-	-	-	-	-	-	-	-	4
	EUR 9	-	-	-	-	-	-	-	-	-	-	-	-	4
	Total	-	-	2	7	-	-	-	-	-	-	-	-	4
21.2	BR Deutschland	-	27	9	-	-	-	-	-	-	8	338	781	972
	United Kingdom	-	2	3	1	5	1	-	-	122	34	26	-	-
	EUR 9	-	29	12	1	5	1	-	-	122	42	364	781	972
	Total	-	29	583	275	29	1	5 390	1 988	1 457	1 074	4 439	1 691	1 646
21.2G	BR Deutschland	-	-	-	-	-	-	-	-	-	-	-	76	253
	EUR 9	-	-	-	-	-	-	-	-	-	-	-	76	253
	Total	-	-	4	-	-	-	-	-	-	25	-	76	253
21.2H	BR Deutschland	-	-	-	-	-	-	-	-	-	-	42	430	463
	United Kingdom	-	-	-	-	-	-	-	-	2	-	-	-	-
	EUR 9	-	-	-	-	-	-	-	-	2	-	42	430	463
Total	-	-	16	53	6	-	2	8	14	1	942	430	710	
21.2J	BR Deutschland	-	27	9	-	-	-	-	-	-	8	296	275	256
	United Kingdom	-	2	3	1	5	1	-	-	120	34	26	-	-
	EUR 9	-	29	12	1	5	1	-	-	120	42	322	275	256
	Total	-	29	563	222	23	1	5 388	1 978	1 443	1 048	3 497	1 185	683

Witch Flounder

Plie grise

(tonnes live weight)

(tonnes poids vif)

Area/ Région	Country/Pays	1964	1965	1966	1967	1968	1969	1970	1971	1972	1973	1974	1975	1976
21.3	BR Deutschland	--	2	--	--	--	--	--	75	6	1 344	808	171	349
	France	--	--	--	--	--	--	--	--	--	--	2	--	28
	United Kingdom	83	76	82	70	31	1	--	9	176	272	33	--	3
	EUR 9	83	78	82	70	31	1	--	84	182	1 616	843	171	380
Total	2 254	2 092	5 877	8 238	5 414	4 477	21 726	31 306	27 801	33 284	22 576	18 686	17 938	
21.3K	BR Deutschland	--	2	--	--	--	--	--	75	6	1 018	786	171	305
	United Kingdom	1	1	10	--	17	--	--	--	82	148	2	--	1
	EUR 9	1	3	10	--	17	--	--	75	88	1 166	788	171	306
	Total	2	5	509	90	253	79	9 669	8 462	11 801	17 624	10 550	9 621	7 533
21.3L	BR Deutschland	--	--	--	--	--	--	--	--	--	322	--	--	44
	United Kingdom	23	55	16	8	11	--	--	9	23	76	1	--	2
	EUR 9	23	55	16	8	11	--	--	9	23	398	1	--	46
	Total	126	94	198	929	565	1 275	2 465	5 613	4 074	4 949	1 916	1 399	2 409
21.3M	BR Deutschland	--	--	--	--	--	--	--	--	--	4	22	--	--
	United Kingdom	--	--	3	--	--	--	--	--	68	33	28	--	0
	EUR 9	--	--	3	--	--	--	--	--	68	37	50	--	0
	Total	--	--	3	1	--	--	--	--	68	248	50	9	1
21.3N	United Kingdom	--	--	--	--	--	--	--	--	--	5	2	--	--
	EUR 9	--	--	--	--	--	--	--	--	--	5	2	--	--
	Total	518	741	1 443	534	75	75	6 121	9 091	2 529	755	2 221	2 554	2 428
	Total	518	741	1 443	534	75	75	6 121	9 091	2 529	755	2 221	2 554	2 428
21.3O	United Kingdom	11	4	30	26	--	--	--	--	3	--	--	--	--
	EUR 9	11	4	30	26	--	--	--	--	3	--	--	--	--
	Total	548	587	2 235	2 375	1 446	410	642	5 874	6 648	5 936	5 824	3 614	3 607
	Total	548	587	2 235	2 375	1 446	410	642	5 874	6 648	5 936	5 824	3 614	3 607
21.3Pn	France	--	--	--	--	--	--	--	--	--	--	2	--	--
	United Kingdom	--	1	2	3	3	--	--	--	--	--	--	--	--
	EUR 9	--	1	2	3	3	--	--	--	--	--	2	--	--
	Total	49	95	130	900	409	234	127	16	1 087	865	229	61	1 057
21.3Ps	United Kingdom	48	15	21	33	--	1	--	--	--	10	--	--	--
	EUR 9	48	15	21	33	--	1	--	--	--	10	--	--	--
	Total	1 011	570	1 359	3 409	2 656	2 404	2 702	2 250	1 594	2 907	1 786	1 428	903
	Total	1 011	570	1 359	3 409	2 656	2 404	2 702	2 250	1 594	2 907	1 786	1 428	903
21.4	France	--	--	--	--	--	--	--	--	--	--	2	--	--
	United Kingdom	--	--	--	--	--	--	--	--	15	--	5	--	--
	EUR 9	--	--	--	--	--	--	--	--	15	--	7	--	--
	Total	11 252	10 781	9 910	9 402	10 986	10 577	10 183	20 857	13 352	16 193	10 662	11 644	12 617
21.4R	United Kingdom	--	--	--	--	--	--	--	--	13	--	--	--	--
	EUR 9	--	--	--	--	--	--	--	--	13	--	--	--	--
	Total	1 621	1 564	1 171	893	1 204	3 063	3 147	1 996	550	751	2 208	1 664	3 623
	Total	1 621	1 564	1 171	893	1 204	3 063	3 147	1 996	550	751	2 208	1 664	3 623
21.4S	Total extra CE/EC	39	102	74	42	63	117	251	132	1 049	136	312	777	1 718

Witch Flounder

Plie grise

(tonnes live weight)

(tonnes poids vif)

Area/ Région	Country/Pays	1964	1965	1966	1967	1968	1969	1970	1971	1972	1973	1974	1975	1976
21.4T	France	-	-	-	-	-	-	-	-	-	-	2	-	-
	EUR 9	-	-	-	-	-	-	-	-	-	-	2	-	-
	Total	1 034	102	1 744	1 188	1 321	952	989	1 093	1 049	1 337	727	777	1 534
21.4Vn	United Kingdom	-	-	-	-	-	-	-	-	-	-	5	-	-
	EUR 9	-	-	-	-	-	-	-	-	-	-	5	-	-
	Total	3 858	3 055	3 575	2 329	2 474	2 039	2 230	2 282	1 804	1 888	2 225	1 372	1 198
21.4Vs	United Kingdom	-	-	-	-	-	-	-	-	1	-	-	-	-
	EUR 9	-	-	-	-	-	-	-	-	1	-	-	-	-
	Total	1 923	1 957	1 520	3 207	3 542	2 038	1 019	3 302	3 090	4 684	2 688	1 912	1 520
21.4W	United Kingdom	-	-	-	-	-	-	-	-	1	-	-	-	-
	EUR 9	-	-	-	-	-	-	-	-	1	-	-	-	-
	Total	2 530	2 631	1 752	1 461	1 895	1 808	1 956	11 082	5 759	6 862	2 004	5 307	2 683
21.4X	Total extra CE/EC	247	105	74	282	487	560	591	970	691	535	498	331	341
21.5	Total extra CE/EC	1 418	2 162	2 947	3 376	2 844	3 843	3 082	5 903	5 454	3 054	2 029	2 231	1 853
21.5Y	Total extra CE/EC	709	730	766	898	1 040	1 145	984	1 088	1 125	1 177	643	914	1 042
21.5Z	Total extra CE/EC	709	1 432	2 181	2 478	1 804	2 698	2 098	4 104	4 329	1 877	1 386	1 317	911
21.5Ze	Total extra CE/EC	:	:	:	:	1 596	1 395	1 675	2 873	3 347	1 600	1 306	1 295	797
21.5Zw	Total extra CE/EC	:	:	:	:	208	1 303	423	1 231	982	277	80	22	14
21.6	BR Deutschland	:	:	-	-	-	-	-	-	-	1	-	-	-
	EUR 9	:	:	-	-	-	-	-	-	-	1	-	-	-
	Total	:	:	42	42	18	-	-	186	61	19	39	105	11
21.6A	Total extra CE/EC	:	:	:	:	:	-	-	150	61	17	39	95	7
21.6B	BR Deutschland	:	:	-	:	-	-	-	-	-	1	-	-	-
	EUR 9	:	:	-	:	-	-	-	-	-	1	-	-	-
	Total	:	:	:	:	:	-	-	2	-	2	-	8	4
21.6C	Total extra CE/EC	:	:	:	:	:	-	-	8	-	-	-	2	-
21.6D	Total extra CE/EC	:	:	:	:	:	-	-	-	-	-	-	-	-
21.6E	Total extra CE/EC	:	:	:	:	:	-	-	-	-	-	-	-	-
21.6F	Total extra CE/EC	:	:	:	:	:	-	-	-	-	-	-	-	-

American Plaice

Balai

(tonnes live weight)

(tonnes poids vif)

Area/ Région	Country/Pays	1964	1965	1966	1967	1968	1969	1970	1971	1972	1973	1974	1975	1976
21	BR Deutschland	-	-	-	-	-	-	-	-	100	91	223	-	138
	France	-	-	-	-	-	-	-	-	-	-	146	13	-
	United Kingdom	412	74	28	28	22	-	6	91	159	302	784	209	-
	EUR 9	412	74	28	28	22	-	6	91	259	393	1 153	222	138
	Grønland	-	-	-	-	-	-	1	9	27	54	67	-	4
	Total	53 401	68 414	78 525	81 586	78 289	92 786	115 230	108 841	99 041	97 126	92 721	81 835	95 906
21.0	Total extra CE/EC	:	:	:	:	:	:	:	:	:	-	-	-	-
21.1	BR Deutschland	-	-	-	-	-	-	-	-	96	21	-	-	108
	United Kingdom	5	3	-	1	-	-	-	1	-	-	10	2	-
	EUR 9	5	3	-	1	-	-	-	1	96	21	10	2	108
	Grønland	-	-	-	-	-	-	1	9	27	54	67	-	4
	Total	5	3	-	1	-	-	133	789	123	1 163	1 978	2 311	1 865
21.1A	Total extra CE/EC	-	-	-	-	-	-	-	-	-	-	-	-	-
21.1B	EUR 9	-	-	-	-	-	-	-	-	-	-	-	-	-
	Grønland	-	-	-	-	-	-	-	2	-	4	11	-	-
	Total	-	-	-	-	-	-	-	4	-	4	11	-	28
21.1C	BR Deutschland	-	-	-	-	-	-	-	-	11	7	-	-	5
	United Kingdom	1	-	-	1	-	-	-	1	-	-	-	1	-
	EUR 9	1	-	-	1	-	-	-	1	11	7	-	1	5
	Grønland	-	-	-	-	-	-	1	2	-	2	7	-	1
Total	1	-	-	1	-	-	14	8	11	9	1 857	1 980	1 525	
21.1D	BR Deutschland	-	-	-	-	-	-	-	-	79	14	-	-	4
	United Kingdom	2	3	-	-	-	-	-	-	-	-	9	-	-
	EUR 9	2	3	-	-	-	-	-	-	79	14	9	-	4
	Grønland	-	-	-	-	-	-	-	1	1	31	37	-	2
Total	2	3	-	-	-	-	101	773	80	55	89	256	146	
21.1E	BR Deutschland	-	-	-	-	-	-	-	-	6	-	-	-	24
	United Kingdom	1	-	-	-	-	-	-	-	-	-	1	-	-
	EUR 9	1	-	-	-	-	-	-	-	6	-	1	-	24
	Grønland	-	-	-	-	-	-	-	1	-	10	7	-	1
Total	1	-	-	-	-	-	18	1	6	1 088	36	-	65	
21.1F	United Kingdom	1	-	-	-	-	-	-	-	-	-	-	1	-
	EUR 9	1	-	-	-	-	-	-	-	-	-	-	1	75
	Grønland	-	-	-	-	-	-	-	-	4	7	5	-	-
	Total	1	-	-	-	-	-	-	-	4	7	5	1	101

American Plaice

Balai

(tonnes live weight)

(tonnes poids vif)

Area/ Région	Country/Pays	1964	1965	1966	1967	1968	1969	1970	1971	1972	1973	1974	1975	1976
21.2	BR Deutschland	-	-	-	-	-	-	-	-	-	27	166	-	15
	United Kingdom	-	3	2	14	-	-	-	-	30	18	37	8	-
	EUR 9	-	3	2	14	-	-	-	-	30	45	203	8	15
	Total	27	3	3	18	311	13	2 188	1 729	5 015	1 814	949	1 174	712
21.2G	United Kingdom	-	1	-	-	-	-	-	-	-	-	-	-	-
	EUR 9	-	1	-	-	-	-	-	-	-	-	-	-	-
	Total	-	1	4	-	-	1	10	746	1	-	-	73	24
21.2H	United Kingdom	-	1	-	-	-	-	-	-	1	-	-	-	-
	EUR 9	-	1	-	-	-	-	-	-	1	-	-	-	7
	Total	-	1	-	-	-	-	98	58	196	26	11	-	43
21.2J	BR Deutschland	-	-	-	-	-	-	-	-	-	27	166	-	8
	United Kingdom	27	1	-	14	-	-	-	-	29	18	37	8	-
	EUR 9	27	1	-	14	-	-	-	-	29	45	203	8	8
	Total	27	1	1	18	311	12	2 080	925	4 818	1 788	938	1 101	645
21.3	BR Deutschland	-	-	-	-	-	-	-	-	4	43	57	-	15
	France	-	-	-	-	-	-	-	-	-	-	104	9	-
	United Kingdom	360	68	21	13	22	-	6	90	111	284	733	199	-
	EUR 9	360	68	21	13	22	-	6	90	115	327	894	208	15
Total	39 127	49 743	55 934	59 716	55 997	70 959	89 436	79 839	71 268	71 622	59 619	63 792	64 381	
21.3K	BR Deutschland	-	-	-	-	-	-	-	-	4	43	57	-	14
	United Kingdom	-	5	8	9	-	-	-	2	10	58	24	2	-
	EUR 9	-	5	8	9	-	-	-	2	14	101	81	2	14
Total	95	227	236	389	712	1 679	10 394	3 619	4 106	3 326	4 671	4 573	5 395	
21.3L	United Kingdom	269	55	13	2	22	-	6	88	33	84	46	116	-
	EUR 9	269	55	13	2	22	-	6	88	33	84	46	115	1
	Total	20 172	19 476	17 592	34 955	38 335	52 273	39 273	37 850	33 330	20 103	16 610	15 171	25 122
21.3M	United Kingdom	37	3	-	2	-	-	-	-	65	85	607	80	-
	EUR 9	37	3	-	2	-	-	-	-	65	85	607	80	-
	Total	37	24	-	59	100	12	62	1 079	861	504	1 928	1 708	1 192
21.3N	United Kingdom	4	5	-	-	-	-	-	-	3	16	41	-	-
	EUR 9	4	5	-	-	-	-	-	-	3	16	41	-	-
	Total	14 587	26 105	30 361	16 826	9 503	10 238	21 032	22 873	17 387	20 883	21 126	21 308	18 623
21.3O	United Kingdom	19	-	-	-	-	-	-	-	-	-	2	-	-
	EUR 9	19	-	-	-	-	-	-	-	-	-	2	-	-
	Total	2 589	1 820	4 531	3 654	1 139	2 344	6 266	7 162	8 644	11 857	8 561	6 742	8 080

American Plaice

Balai

(tonnes live weight)

(tonnes poids vif)

Area/ Région	Country/Pays	1964	1965	1966	1967	1968	1969	1970	1971	1972	1973	1974	1975	1976
21.3Pn	France	-	-	-	-	-	-	-	-	-	-	2	9	-
	United Kingdom	3	-	-	-	-	-	-	-	-	-	13	-	-
	EUR 9	3	-	-	-	-	-	-	-	-	-	15	9	-
	Total	105	80	117	296	165	118	81	74	402	180	125	79	511
21.Ps	France	-	-	-	-	-	-	-	-	-	-	102	-	-
	United Kingdom	28	-	-	-	-	-	-	-	-	41	-	1	-
	EUR 9	28	-	-	-	-	-	-	-	-	41	102	1	-
	Total	1 542	2 011	3 098	3 537	6 043	4 295	12 328	7 182	6 538	14 769	6 598	4 211	5 458
21.4	France	-	-	-	-	-	-	-	-	-	-	42	4	-
	United Kingdom	9	-	5	-	-	-	-	-	18	-	2	-	-
	EUR 9	9	-	5	-	-	-	-	-	18	-	44	4	-
	Total	10 443	15 142	19 033	18 419	18 561	18 032	19 167	23 432	20 377	20 439	28 033	21 924	25 412
21.4R	France	-	-	-	-	-	-	-	-	-	-	32	2	-
	United Kingdom	-	-	-	-	-	-	-	-	17	-	-	-	-
	EUR 9	-	-	-	-	-	-	-	-	17	-	32	2	-
	Total	428	523	554	660	2 008	2 142	2 833	1 384	885	884	1 403	1 336	2 179
21.4S	Total extra CE/EC	45	52	97	83	65	345	590	279	545	218	1 373	398	893
21.4T	France	-	-	-	-	-	-	-	-	-	-	10	-	-
	EUR 9	-	-	-	-	-	-	-	-	-	-	10	-	-
	Total	6 916	8 778	9 362	7 534	6 921	6 584	7 582	7 627	8 294	6 905	8 485	8 443	11 193
21.4Vn	United Kingdom	1	-	-	-	-	-	-	-	-	-	-	-	-
	EUR 9	1	-	-	-	-	-	-	-	-	-	-	-	-
	Total	903	1 646	2 126	1 871	1 568	2 308	2 039	2 419	1 881	1 644	2 268	1 980	2 909
21.4Vs	France	-	-	-	-	-	-	-	-	-	-	-	-	-
	United Kingdom	3	-	5	-	-	-	-	-	1	-	2	-	-
	Total	1 058	3 036	5 969	6 799	6 189	5 260	3 173	5 281	5 031	7 042	9 095	5 356	5 579
21.4W	United Kingdom	4	-	-	-	-	-	-	-	-	-	-	-	-
	EUR 9	4	-	-	-	-	-	-	-	-	-	-	-	-
	Total	599	648	517	694	1 169	904	2 479	5 991	3 175	3 407	4 951	4 115	2 350
21.4X	United Kingdom	1	-	-	-	-	-	-	-	-	-	-	-	-
	EUR 9	1	-	-	-	-	-	-	-	-	-	-	-	-
	Total	494	459	408	778	641	623	471	451	566	339	458	296	309
21.5	United Kingdom	11	-	-	-	-	-	-	-	-	-	2	-	-
	EUR 9	11	-	-	-	-	-	-	-	-	-	2	-	-
	Total	3 799	3 523	3 555	3 428	3 236	3 782	4 306	3 052	2 255	2 087	2 127	2 596	3 635
21.5Y	Total extra CE/EC	811	967	956	1 067	904	1 060	895	652	569	687	947	914	2 550

American Plaice

Balai

(tonnes live weight)

(tonnes poids vif)

Area/ Région	Country/Pays	1964	1965	1966	1967	1968	1969	1970	1971	1972	1973	1974	1975	1976
21.5Z	United Kingdom	11	-	-	-	-	-	-	-	-	-	2	-	-
	EUR 9	11	-	-	-	-	-	-	-	-	-	2	-	-
	Total	2 988	2 556	2 599	2 361	2 498	2 722	3 411	2 200	1 686	1 400	1 180	1 317	985
21.5Za	United Kingdom	:	:	:	-	-	-	-	-	-	-	2	-	-
	EUR 9	:	:	:	-	-	-	-	-	-	-	2	-	-
	Total	:	:	:	:	1 861	1 835	3 265	1 937	1 612	1 237	96	1 295	975
21.6	Total extra CE/EC	:	:	-	4	18	-	-	-	3	1	15	105	1
21.6A	Total extra CE/EC	:	:	-	:	18	-	-	-	3	-	15	95	1
21.6B	Total extra CE/EC	:	:	-	:	-	-	-	-	-	1	-	8	-
21.6C	Total extra CE/EC	:	:	-	:	-	-	-	-	-	-	-	2	-
21.6D	Total extra CE/EC	:	:	-	:	-	-	-	-	-	-	-	-	-
21.6E	Total extra CE/EC	:	:	-	:	-	-	-	-	-	-	-	-	-
21.6F	Total extra CE/EC	:	:	-	:	-	-	-	-	-	-	-	-	-

Cod

Cabillaud

(tonnes live weight)

(tonnes poids vif)

Area/ Région	Country/Pays	1964	1965	1966	1967	1968	1969	1970	1971	1972	1973	1974	1975	1976	
21	BR Deutschland	101 374	152 196	154 521	172 010	187 334	151 302	102 545	72 754	47 004	41 818	38 352	41 302	25 945	
	France	150 968	130 243	141 418	150 233	169 436	104 693	66 131	50 240	44 678	32 848	29 163	28 519	26 030	
	United Kingdom	46 451	52 167	55 388	76 865	46 238	5 485	6 456	7 066	13 295	5 526	5 591	899	371	
	Ireland	-	-	-	-	-	-	-	-	-	-	-	-	4	3
	EUR 9	298 793	334 606	351 327	399 108	403 048	261 480	175 132	130 060	104 977	80 192	73 106	70 724	52 349	
	Grønland	21 986	24 322	29 076	27 524	20 716	23 621	20 007	19 430	23 402	19 401	20 122	19 314	16 282	
Total	1 401 613	1 462 942	1 477 528	1 685 064	1 860 914	1 438 642	1 152 441	1 055 912	1 039 010	807 953	790 870	638 937	524 648		
21.0	EUR 9	:	:	:	:	-	:	-	-	-	-	-	-	-	
	Grønland	:	:	:	:	:	:	-	-	-	-	5	-	-	
	Total	:	:	:	:	:	:	:	:	-	-	5	310	-	
21.1	BR Deutschland	94 539	104 731	82 224	138 502	133 217	78 560	40 667	40 916	16 833	5 944	1 681	10 842	5 842	
	France	34 796	40 091	41 409	43 348	46 587	25 165	4 740	4 108	5 515	38	-	-	-	
	United Kingdom	26 738	13 850	19 436	19 944	10 289	542	3 367	2 432	846	493	1 266	159	155	
	EUR 9	156 073	158 672	143 069	201 794	190 093	104 267	48 774	47 456	23 194	6 475	2 947	11 001	5 997	
	Grønland	21 986	24 322	29 076	27 524	20 716	23 621	20 007	19 430	23 402	17 715	19 932	19 314	16 282	
	Total	349 738	360 341	366 126	429 479	381 869	204 790	111 443	121 180	110 619	62 942	47 935	47 909	33 286	
21.1A	BR Deutschland	72	-	-	-	-	-	-	-	-	-	-	-	-	
	France	-	-	-	-	9	-	-	-	-	-	-	-	-	
	United Kingdom	-	320	-	326	-	-	-	-	-	-	-	-	-	
	EUR 9	72	320	-	326	9	-	-	-	-	-	-	-	-	
	Grønland	275	325	483	310	142	57	136	255	263	158	454	216	204	
	Total	371	707	495	671	1 023	506	414	294	263	158	490	216	204	
21.1B	BR Deutschland	8 992	14 905	16 363	9 033	73	222	-	-	-	-	1	-	-	
	France	19 879	27 608	30 897	22 051	1 465	259	6	-	494	-	-	-	-	
	United Kingdom	835	1 194	3 417	1 606	-	-	-	-	-	-	-	-	-	
	EUR 9	29 706	43 707	50 677	32 690	1 538	481	6	-	494	-	1	-	-	
	Grønland	3 311	5 209	8 738	5 658	1 669	1 767	1 469	1 807	1 855	1 454	999	1 103	349	
	Total	52 360	85 533	108 233	64 270	14 223	9 366	5 188	3 428	4 888	3 703	3 429	1 134	1 095	
21.1C	BR Deutschland	26 334	36 661	20 402	31 865	32 550	12 013	2 441	10 203	6 862	631	421	5 143	292	
	France	5 023	5 642	5 609	8 215	26 536	9 060	2 365	2 603	3 662	-	-	-	-	
	United Kingdom	1 304	828	148	3 688	477	286	-	256	-	15	310	67	117	
	EUR 9	32 661	43 131	26 159	43 768	59 563	21 359	4 806	13 062	10 524	646	731	5 210	409	
	Grønland	2 447	4 818	5 699	6 248	2 738	4 287	2 219	2 011	3 328	2 885	4 860	11 589	4 237	
	Total	51 549	61 872	49 256	84 518	104 559	32 304	15 415	30 850	46 064	18 993	13 901	20 358	6 658	
21.1D	BR Deutschland	31 215	32 702	23 706	65 324	45 044	27 904	7 240	4 546	3 196	1 361	414	1 125	1 693	
	France	8 916	5 907	2 872	11 751	10 867	12 635	1 818	1 007	1 076	38	-	-	-	
	United Kingdom	11 125	5 415	4 675	9 109	5 077	256	486	729	471	18	157	54	-	
	EUR 9	51 256	44 024	31 253	86 184	60 988	40 795	9 544	6 282	4 743	1 417	571	1 179	1 693	
	Grønland	8 766	6 046	7 022	6 747	6 123	7 540	3 661	3 802	3 970	7 259	5 984	2 699	4 101	
	Total	91 701	74 930	69 616	129 265	102 629	68 700	26 604	24 990	22 669	22 272	17 668	13 811	11 608	

Cod

Cabillaud

(tonnes live weight)

(tonnes poids vif)

Area/ Région	Country/Pays	1964	1965	1966	1967	1968	1969	1970	1971	1972	1973	1974	1975	1976
21.1E	BR Deutschland	21 819	9 454	11 527	22 113	40 370	28 099	18 756	7 625	3 878	2 586	695	2 020	1 896
	France	978	796	1 992	1 331	7 710	3 211	407	498	191	-	-	-	-
	United Kingdom	7 152	3 298	3 650	3 505	4 109	-	-	183	318	265	596	-	38
	EUR 9	29 949	13 548	17 169	26 949	52 189	31 310	19 163	8 306	4 387	2 851	1 291	2 020	1 934
	Grønland	2 206	2 477	2 335	2 429	2 837	2 017	2 424	1 698	1 533	3 856	5 367	2 276	6 252
Total	35 494	18 021	21 914	36 525	68 950	41 405	24 243	10 786	8 555	12 205	10 385	7 916	10 013	
21.1F	BR Deutschland	6 107	11 009	10 172	10 167	15 180	10 322	12 230	18 542	2 897	1 366	150	2 554	1 961
	France	-	138	39	-	-	-	144	-	92	-	-	-	-
	United Kingdom	6 322	2 795	7 546	-	626	-	2 881	1 264	57	195	203	38	-
	EUR 9	12 429	13 942	17 757	10 167	15 806	10 322	15 255	19 806	3 046	1 561	353	2 592	1 961
	Grønland	4 981	5 447	4 709	6 132	7 207	5 568	5 654	3 933	3 696	2 103	2 268	1 222	835
Total	18 825	20 044	23 568	18 319	23 655	16 652	21 109	24 448	8 092	4 489	3 062	4 265	3 708	
21.2	BR Deutschland	4 201	39 458	63 405	32 355	54 117	71 780	50 007	19 680	10 105	6 798	28 852	20 226	7 415
	France	36 704	26 114	31 203	24 661	38 741	29 707	15 810	5 909	4 860	604	503	1 088	695
	United Kingdom	1 609	10 732	10 725	8 781	11 565	2 129	2 571	-	3 116	624	417	54	-
	EUR 9	42 514	76 304	105 333	65 797	104 423	103 616	68 388	25 589	18 141	8 026	29 772	21 368	8 110
	Grønland	-	-	-	-	-	-	-	-	-	33	185	-	-
Total	212 763	332 775	337 877	297 809	449 342	412 293	216 569	163 221	163 453	58 024	125 336	88 947	40 565	
21.2G	BR Deutschland	172	3 289	4 660	239	157	-	-	277	-	-	-	869	208
	France	-	1 380	38	-	-	-	-	-	86	-	-	-	-
	United Kingdom	-	1 840	968	152	-	-	-	-	-	6	-	-	-
	EUR 9	172	6 509	5 666	391	157	-	-	277	86	6	-	869	208
	Total	397	8 449	15 039	1 637	10 498	1 739	1 729	572	88	15	-	1 134	219
21.2H	BR Deutschland	822	4 895	22 350	11 069	6 092	11 389	4 957	1 283	113	120	678	2 466	2 070
	France	785	4 072	5 770	1 045	154	583	360	14	-	-	-	-	-
	United Kingdom	-	2 631	2 736	1 349	1 739	680	-	-	113	-	-	-	-
	EUR 9	1 607	11 598	30 856	13 463	7 985	12 652	5 317	1 297	226	120	678	2 466	2 070
	Total	8 392	41 434	87 505	54 096	71 784	44 097	15 655	12 035	13 602	282	4 070	5 825	5 710
21.2J	BR Deutschland	3 207	31 274	36 395	21 047	47 868	60 391	45 050	18 120	10 052	6 678	28 174	16 891	5 137
	France	35 919	20 662	25 395	23 616	38 587	29 124	15 450	5 895	4 774	604	503	1 088	695
	United Kingdom	1 609	6 261	7 021	7 280	9 826	1 449	2 571	-	3 003	618	417	54	-
	EUR 9	40 735	58 197	68 811	51 943	96 281	90 964	63 071	24 015	17 829	7 900	29 094	18 033	5 832
	Grønland	-	-	-	-	-	-	-	-	-	33	185	-	-
Total	195 032	252 326	243 688	240 076	359 177	360 908	198 786	150 216	149 763	57 727	121 266	81 988	34 636	
21.3	BR Deutschland	1 771	7 849	8 892	1 153	-	229	11 856	12 154	19 987	28 998	7 541	10 202	12 677
	France	60 820	50 688	53 504	69 786	60 996	33 177	11 870	15 240	14 621	6 265	10 858	7 684	8 684
	United Kingdom	17 293	27 425	24 819	42 876	24 384	2 814	518	4 634	8 153	4 409	3 760	686	216
	EUR 9	79 884	85 962	87 215	113 815	85 380	36 220	24 244	32 028	42 761	39 672	22 159	18 572	21 577
	Grønland	-	-	-	-	-	-	-	-	-	1 653	-	-	-
Total	581 351	496 059	498 665	720 604	732 813	569 087	528 457	513 717	524 152	464 052	410 430	313 675	271 731	

Cod

Cabillaud

(tonnes live weight)

(tonnes poids vif)

Area/ Région	Country/Pays	1964	1965	1966	1967	1968	1969	1970	1971	1972	1973	1974	1975	1976
21.3K	BR Deutschland	1 413	629	2 394	247	—	229	11 856	10 355	19 465	27 654	7 346	10 174	11 700
	France	20 446	13 527	17 649	28 083	26 057	9 927	1 891	500	3 760	3 535	1 516	1 192	1 198
	United Kingdom	241	3 388	5 265	8 755	11 667	1 565	220	350	702	2 427	107	10	81
	EUR 9	22 100	17 544	25 308	37 085	37 724	11 721	13 967	11 205	23 927	33 616	8 969	11 376	12 979
	Grønland	—	—	—	—	—	—	—	—	—	1 364	—	—	—
Total	151 622	72 634	89 764	101 919	157 883	99 375	91 000	79 546	146 183	172 951	159 951	128 385	101 190	
21.3L	BR Deutschland	275	4 921	6 303	906	—	—	—	171	16	1 323	—	—	516
	France	29 125	25 420	22 425	23 214	17 192	10 750	3 457	2 984	5 481	1 585	63	331	4 001
	United Kingdom	8 346	12 748	9 517	20 531	11 105	1 084	274	4 284	3 206	589	360	409	135
	EUR 9	37 746	43 089	38 245	44 651	28 297	11 834	3 731	7 439	8 703	3 497	423	740	4 652
	Grønland	—	—	—	—	—	—	—	—	—	289	—	—	—
Total	215 099	185 825	181 474	258 205	266 144	229 183	196 559	190 765	158 644	123 831	91 430	77 135	78 894	
21.3M	BR Deutschland	83	108	195	—	—	—	—	1 628	506	21	195	28	225
	France	3 966	2 039	4 603	6 757	13 321	11 831	6 239	9 006	2 693	132	—	—	229
	United Kingdom	2 185	6 104	7 259	5 732	1 466	—	3	—	4 126	1 183	3 093	265	—
	EUR 9	6 234	8 251	12 057	12 489	14 787	11 831	6 242	10 634	7 326	1 336	3 288	293	454
	Total	38 797	53 850	28 956	37 069	33 927	22 093	17 995	24 549	56 812	22 900	24 941	22 375	22 266
21.3N	BR Deutschland	—	2 177	—	—	—	—	—	—	—	—	—	—	—
	France	2 476	2 711	591	1 861	90	604	5	19	—	5	—	—	—
	United Kingdom	244	886	396	4 096	—	—	18	—	32	50	142	—	—
	EUR 9	2 720	5 774	987	5 957	90	604	23	19	32	55	142	—	—
	Total	23 224	41 444	75 681	116 302	92 138	47 412	51 942	64 873	47 662	45 522	26 442	17 099	11 062
21.3O	France	15	4	159	45	3	3	153	1	—	—	—	—	303
	United Kingdom	1 281	1 643	776	625	—	—	3	—	87	—	31	—	—
	EUR 9	1 296	1 647	935	670	3	3	156	1	87	—	31	—	303
	Total	38 761	54 219	30 323	105 513	67 488	62 344	51 793	53 515	54 505	34 907	46 947	27 075	13 221
	21.3Pn	France	2 015	5 206	3 470	6 622	3 207	47	90	—	2 687	1 008	3 913	2 612
United Kingdom	236	430	135	996	146	—	—	—	—	—	27	—	—	
EUR 9	2 251	2 636	2 605	7 618	3 353	47	90	—	2 687	1 008	3 940	2 612	1 452	
Total	15 132	16 735	13 624	20 428	11 909	4 917	5 205	7 844	10 357	11 300	14 013	6 233	8 465	
21.3Ps	France	2 777	1 781	4 607	3 204	1 126	15	35	2 730	—	—	5 366	3 549	1 501
	United Kingdom	4 760	2 226	1 471	2 141	—	165	—	—	—	160	—	2	—
	EUR 9	7 537	4 007	6 078	5 345	1 126	180	35	2 730	—	160	5 366	3 551	1 501
	Total	51 884	49 559	63 989	101 841	74 456	58 854	70 818	59 942	43 709	52 641	46 706	35 373	37 133
	21.4	BR Deutschland	863	158	—	—	—	630	1	—	2	73	267	8
France	18 648	13 350	15 302	12 438	23 112	16 644	33 711	24 983	19 682	25 941	17 757	19 747	16 651	
United Kingdom	573	160	339	5 246	—	—	—	—	1 180	—	105	—	—	
EUR 9	20 084	13 668	15 641	17 684	23 112	17 274	33 712	24 983	20 864	26 014	18 129	19 755	16 651	
Total	229 345	225 122	215 254	194 447	247 333	206 085	262 096	221 953	208 810	187 866	172 069	154 073	148 952	

Cod

Cabillaud

(tonnes live weight)

(tonnes poids vif)

Area/ Région	Country/Pays	1964	1965	1966	1967	1968	1969	1970	1971	1972	1973	1974	1975	1976
21.4R	France	16 264	10 084	9 735	10 460	22 963	16 318	30 303	24 363	10 608	16 525	11 679	13 206	15 392
	United Kingdom	-	-	-	3 585	-	-	-	-	612	-	-	-	-
	EUR 9	16 264	10 084	9 735	14 045	22 963	16 318	30 303	24 363	11 220	16 525	11 679	13 206	15 392
	Total	58 960	43 839	44 208	49 941	70 041	56 632	91 146	66 362	37 583	43 094	39 446	41 569	56 030
21.4S	France	18	-	57	22	-	-	-	-	27	-	86	401	22
	United Kingdom	-	-	-	920	-	-	-	-	-	-	-	-	-
	EUR 9	18	-	57	942	-	-	-	-	27	-	86	401	22
	Total	10 142	8 355	7 253	8 943	7 721	9 591	9 114	9 604	10 297	11 411	12 977	12 431	12 486
21.4T	France	422	-	1 009	481	3	207	520	2	489	160	1 561	1 138	58
	United Kingdom	-	-	-	35	-	-	-	-	-	-	-	-	-
	EUR 9	422	-	1 009	516	3	207	520	2	489	160	1 561	1 138	58
	Total	41 618	46 471	38 248	34 245	37 910	40 905	43 410	40 669	42 096	28 756	28 579	28 853	17 600
21.4Vn	BR Deutschland	-	-	-	-	-	-	1	-	-	73	247	-	-
	France	934	1 880	3 007	1 398	139	119	2 478	618	8 289	8 447	4 397	3 188	651
	United Kingdom	170	160	-	223	-	-	-	-	82	-	61	-	-
	EUR 9	1 104	2 040	3 007	1 621	139	119	2 479	618	8 371	8 520	4 705	3 188	651
	Total	29 562	28 555	26 476	14 696	15 693	16 054	30 943	26 337	34 808	30 627	26 156	17 616	21 772
21.4Vs	BR Deutschland	185	-	-	-	-	-	-	-	-	-	5	-	-
	France	1 010	474	1 412	77	7	-	410	-	-	325	29	1 724	514
	United Kingdom	129	-	299	483	-	-	-	-	294	-	15	-	-
	EUR 9	1 324	474	1 711	560	7	-	410	-	294	325	49	1 729	514
	Total	25 496	38 713	45 437	26 607	48 781	22 309	28 632	24 128	38 533	23 401	19 610	11 692	11 553
21.4W	BR Deutschland	340	33	-	-	-	-	-	-	-	-	-	5	-
	France	-	-	82	-	-	-	-	-	269	484	-	90	14
	United Kingdom	267	-	40	-	-	-	-	-	192	-	27	-	-
	EUR 9	607	33	122	-	-	-	-	-	461	484	27	95	14
	Total	37 761	34 275	41 007	27 550	31 644	27 848	28 795	28 435	25 112	30 669	24 130	20 821	12 854
21.4X	BR Deutschland	338	125	-	-	-	-	-	-	2	-	15	3	-
	France	-	-	-	-	-	-	-	-	-	-	5	-	-
	United Kingdom	7	-	-	-	-	-	-	-	-	-	2	-	-
	EUR 9	345	125	-	-	-	-	-	-	2	-	22	3	-
	Total	25 755	26 914	30 899	32 462	35 543	32 726	22 302	23 378	22 381	22 224	21 171	21 091	16 657
21.5	BR Deutschland	-	-	-	-	-	103	14	4	17	5	11	24	11
	France	-	-	-	-	-	-	-	-	-	-	45	-	-
	United Kingdom	238	-	69	18	-	-	-	-	-	-	43	-	-
	EUR 9	238	-	69	18	-	103	14	4	17	5	99	24	11
	Total	28 416	42 261	57 255	42 310	49 176	45 823	33 368	35 357	31 547	34 686	34 456	33 369	29 676
21.5Y	BR Deutschland	-	-	-	-	-	100	11	4	13	5	-	-	-
	United Kingdom	-	-	-	-	-	-	-	-	-	-	1	-	-
	EUR 9	-	-	-	-	-	100	11	4	13	5	1	-	-
	Total	3 251	3 928	4 392	5 973	6 421	8 468	8 224	7 662	6 917	6 146	7 764	9 015	10 188

Cod

Cabillaud

(tonnes live weight)

(tonnes poids vif)

Area/ Région	Country/Pays	1964	1965	1966	1967	1968	1969	1970	1971	1972	1973	1974	1975	1976
21.5Z	BR Deutschland	-	-	-	-	-	3	3	-	4	-	11	24	11
	France	-	-	-	-	-	-	-	-	-	-	45	-	-
	United Kingdom	238	-	69	18	-	-	-	-	-	-	42	-	-
	EUR 9	238	-	69	18	-	3	3	-	4	-	98	24	11
	Total	25 165	38 333	52 863	36 337	42 755	37 355	25 144	27 695	24 630	28 540	26 692	24 354	19 216
21.5Ze	BR Deutschland	:	:	:	:	-	3	3	-	4	-	11	24	11
	France	:	:	:	:	-	-	-	-	-	-	1	-	-
	United Kingdom	:	:	:	:	-	-	-	-	-	-	30	-	-
	EUR 9	:	:	:	:	-	3	3	-	4	-	42	24	11
	Total	:	:	:	:	40 875	35 336	23 727	25 599	22 822	25 730	24 791	23 208	18 912
21.5Zw	France	:	:	:	:	-	-	-	-	-	-	44	-	-
	United Kingdom	:	:	:	:	-	-	-	-	-	-	12	-	-
	EUR 9	:	:	:	:	-	-	-	-	-	-	56	-	-
	Total	:	:	:	:	1 880	2 019	1 417	1 944	1 808	2 810	1 901	797	304
21.6	Ireland	-	-	-	-	-	-	-	-	-	-	-	4	-
	EUR 9	-	-	-	-	-	-	-	-	-	-	-	4	-
	Total	:	:	271	415	381	584	508	484	429	383	639	654	438
21.6A	Total extra CE/EC	:	:	:	:	93	187	186	200	244	172	596	578	421
21.6B	Total extra CE/EC	:	:	:	:	2	115	58	24	16	8	29	72	17
21.6C	Total extra CE/EC	:	:	:	:	-	-	1	2	3	1	14	-	-
21.6D	Total extra CE/EC	:	:	:	:	-	-	-	-	-	-	-	-	-
21.6E	Total	:	:	:	:	-	-	-	-	-	-	-	-	-
21.6F	Total	:	:	:	:	-	-	-	-	-	-	-	-	-

Saithe

Lieu noir

(tonnes live weight)

(tonnes poids vif)

Area/ Région	Country/Pays	1964	1965	1966	1967	1968	1969	1970	1971	1972	1973	1974	1975	1976
21	BR Deutschland	1 049	71	—	15	73	1 189	3 233	640	475	1 124	149	237	994
	France	—	—	—	—	—	—	—	—	—	15	30	127	85
	United Kingdom	765	89	263	65	4	12	14	102	74	184	65	—	1
	EUR 9	1 814	160	263	80	77	1 201	3 247	742	549	1 323	244	364	1 080
	Total	43 705	38 110	36 142	24 360	23 885	23 535	19 855	28 495	33 986	43 661	38 779	39 440	39 643
21.0	Total extra CE/EC	:	:	:	:	:	:	:	:	:	—	—	—	—
21.1	BR Deutschland	45	—	—	15	73	—	—	7	—	—	—	1	—
	United Kingdom	12	7	32	—	—	11	14	50	21	2	1	—	1
	EUR 9	627	7	32	15	73	11	14	57	21	2	1	1	1
	Total	627	18	36	25	74	16	29	64	24	2	3	1	1
21.1A	Total extra CE/EC	—	:	:	:	:	6	—	—	—	—	—	—	—
21.1B	BR Deutschland	232	—	—	—	—	—	—	—	—	—	—	—	—
	United Kingdom	—	—	2	—	—	—	—	—	—	—	—	—	—
	EUR 9	232	—	2	—	—	—	—	—	—	—	—	—	—
	Total	232	—	2	—	—	—	—	—	—	—	—	—	—
21.1C	BR Deutschland	83	—	—	6	1	—	—	—	—	—	—	—	—
	United Kingdom	—	—	—	—	—	11	—	9	—	2	—	—	—
	EUR 9	83	—	—	6	1	11	—	9	—	2	—	—	—
	Total	83	:	:	6	1	11	—	9	—	2	—	—	—
21.1D	BR Deutschland	157	—	—	7	—	—	—	—	—	—	—	—	—
	United Kingdom	2	6	—	—	—	—	—	18	21	—	—	—	—
	EUR 9	159	6	—	7	—	—	—	18	21	—	—	—	—
	Total	159	7	:	7	—	—	—	20	21	—	2	—	—
21.1E	United Kingdom	5	1	10	—	—	—	—	20	—	—	—	—	1
	EUR 9	5	1	10	—	—	—	—	20	—	—	—	—	1
	Total	112	1	10	:	72	—	—	21	—	—	—	—	1
21.1F	BR Deutschland	36	—	—	2	—	—	—	6	—	—	—	1	—
	United Kingdom	5	—	20	—	—	—	14	3	—	—	1	—	—
	EUR 9	41	—	20	2	—	—	14	9	—	—	1	1	—
	Total	41	—	20	2	:	—	14	9	3	—	1	1	—
21.2	BR Deutschland	184	—	—	—	—	1	—	—	—	—	—	—	—
	United Kingdom	2	—	3	—	—	1	—	—	3	11	3	—	—
	EUR 9	186	—	3	—	—	2	—	—	3	11	3	—	—
	Total	186	—	3	—	—	16	—	262	7	11	3	200	867
21.2G	BR Deutschland	1	—	—	—	—	—	—	—	—	—	—	—	—
	United Kingdom	—	—	—	—	—	—	—	—	—	1	—	—	—
	EUR 9	1	—	—	—	—	—	—	—	—	1	—	—	—
	Total	1	—	—	—	—	14	—	—	—	1	—	—	—

Saithe

Lieu noir

(tonnes live weight)

(tonnes poids vif)

Area/ Région	Country/Pays	1964	1965	1966	1967	1968	1969	1970	1971	1972	1973	1974	1975	1976
21.2H	BR Deutschland	9	-	-	-	-	-	-	-	-	-	-	-	-
	United Kingdom	-	2	-	-	-	-	-	-	-	-	-	-	-
	EUR 9	9	2	-	-	-	-	-	-	-	-	-	-	-
	Total	9	2	-	-	-	-	-	262	-	-	-	-	75
21.2J	BR Deutschland	174	-	-	-	-	1	-	-	-	-	-	-	-
	United Kingdom	2	-	1	-	-	1	-	-	3	10	3	-	-
	EUR 9	176	-	1	-	-	2	-	-	3	10	3	-	-
	Total	176	-	1	-	-	2	-	-	7	10	3	200	792
21.3	BR Deutschland	42	-	-	-	-	-	-	-	-	-	-	-	-
	France	-	-	-	-	-	-	-	-	-	-	20	71	77
	United Kingdom	377	71	216	64	4	-	-	52	46	171	13	-	0
	EUR 9	419	71	216	64	4	-	-	52	46	171	33	71	77
Total	1 567	1 344	1 594	933	949	512	726	859	683	459	905	188	1 154	
21.3K	BR Deutschland	41	-	-	-	-	-	-	-	-	-	-	-	-
	United Kingdom	-	1	3	-	3	-	-	30	8	59	-	-	0
	EUR 9	41	1	3	-	3	-	-	30	8	59	-	-	0
	Total	41	7	79	-	3	-	-	50	11	62	92	-	876
21.3L	United Kingdom	12	24	11	29	-	-	-	22	2	57	1	-	0
	EUR 9	12	24	11	29	-	-	-	22	2	57	1	-	0
	Total	67	133	78	52	260	139	64	396	87	61	99	-	58
21.3M	BR Deutschland	1	-	-	-	-	-	-	-	-	-	-	-	0
	United Kingdom	-	-	-	1	-	-	-	-	32	40	4	-	0
	EUR 9	1	-	-	1	-	-	-	-	32	40	4	-	0
	Total	133	129	197	1	-	-	3	6	37	40	34	-	0
21.3N	United Kingdom	1	-	-	-	-	-	-	-	1	2	1	-	-
	EUR 9	1	-	-	-	-	-	-	-	1	2	1	-	-
	Total	120	165	73	116	91	127	12	65	76	7	114	-	2
21.3O	United Kingdom	7	13	16	9	-	-	-	-	3	-	4	-	-
	EUR 9	7	13	16	9	-	-	-	-	3	-	4	-	4
	Total	319	233	471	170	120	41	174	58	146	4	336	-	34
21.3Pn	France	-	-	-	-	-	-	-	-	-	-	5	49	38
	United Kingdom	-	9	119	1	1	-	-	-	-	-	3	-	-
	EUR 9	-	9	119	1	1	-	-	-	-	-	8	49	38
	Total	49	29	150	23	12	6	11	8	15	19	12	57	45
21.3Ps	France	-	-	-	-	-	-	-	-	-	-	15	22	35
	United Kingdom	357	24	67	24	-	-	-	-	-	13	-	-	-
	EUR 9	357	24	67	24	-	-	-	-	-	13	15	22	35
	Total	622	510	526	617	445	187	461	276	311	266	218	123	137

Saithe

Lieu noir

(tonnes live weight)

(tonnes poids vif)

Area/ Région	Country/Pays	1964	1965	1966	1967	1968	1969	1970	1971	1972	1973	1974	1975	1976
21.4	BR Deutschland	208	71	-	-	-	16	77	-	8	39	118	82	100
	France	-	-	-	-	-	-	-	-	-	15	1	56	5
	United Kingdom	48	11	4	1	-	-	-	-	4	-	1	-	-
	EUR 9	256	82	4	1	-	16	17	-	12	54	120	138	105
	Total	32 321	27 750	24 662	14 817	17 636	15 364	11 441	12 107	20 259	30 113	25 475	25 180	24 239
21.4R	France	-	-	-	-	-	-	-	-	-	-	-	4	-
	EUR 9	-	-	-	-	-	-	-	-	-	-	-	4	-
	Total	6	2	168	9	3	139	35	25	12	5	60	10	5
21.4S	Total extra CE/EC	62	3	-	1	8	4	2	1	40	2	3	1	4
21.4T	Total extra CE/EC	8	16	18	20	2	-	2	9	1	6	3	5	4
21.4Vn	BR Deutschland	-	-	-	-	-	16	77	-	-	5	-	-	-
	France	-	-	-	-	-	-	-	-	-	15	1	9	-
	United Kingdom	18	11	-	-	-	-	-	-	-	-	1	-	-
	EUR 9	18	11	-	-	-	16	77	-	-	20	2	9	-
	Total	337	147	228	147	256	91	130	214	102	170	68	179	52
21.4Vs	BR Deutschland	-	43	-	-	-	-	-	-	-	-	-	-	-
	France	-	-	-	-	-	-	-	-	-	-	-	6	5
	United Kingdom	-	-	1	1	-	-	-	-	4	-	-	-	-
	EUR 9	-	43	1	1	-	-	-	-	4	-	-	6	5
	Total	137	1 058	562	510	757	209	142	317	495	834	239	620	1 050
21.4W	BR Deutschland	208	28	-	-	-	-	-	-	-	-	-	6	-
	France	-	-	-	-	-	-	-	-	-	-	-	37	-
	United Kingdom	29	-	3	-	-	-	-	-	-	-	-	-	-
	EUR 9	237	28	3	-	-	-	-	-	-	-	-	43	-
	Total	12 488	13 134	11 040	5 836	5 954	3 938	2 936	1 802	3 419	5 871	4 740	5 697	3 424
21.4X	BR Deutschland	-	-	-	-	-	-	-	-	8	34	118	76	100
	EUR 9	-	-	-	-	-	-	-	-	8	34	118	76	100
	Total	19 283	13 390	12 648	8 290	10 656	10 983	8 194	9 739	16 190	23 225	20 362	18 668	19 700
21.5	BR Deutschland	-	-	-	-	-	1 172	3 156	633	467	1 085	31	154	894
	France	-	-	-	-	-	-	-	-	-	-	9	-	3
	United Kingdom	326	-	8	-	-	-	-	-	-	-	47	-	-
	EUR 9	326	-	8	-	-	1 172	3 156	633	467	1 085	87	154	897
	Total	9 004	8 998	9 799	8 532	5 222	7 627	7 659	14 312	12 989	13 055	12 344	13 866	13 379
21.5Y	BR Deutschland	-	-	-	-	-	1 172	2 215	485	394	869	-	-	-
	EUR 9	-	-	-	-	-	1 172	2 215	485	394	869	-	-	-
	Total	1 754	1 933	953	1 728	1 416	2 616	3 614	7 016	6 419	5 202	6 106	6 015	6 441
21.5Z	BR Deutschland	-	-	-	-	-	-	941	148	73	216	31	154	894
	France	-	-	-	-	-	-	-	-	-	-	9	-	3
	United Kingdom	326	8	8	-	-	-	-	-	-	-	47	-	-
	EUR 9	326	8	8	-	-	-	941	148	73	216	87	154	897
	Total	7 250	8 998	8 846	6 790	3 806	5 011	4 045	7 238	6 570	7 853	6 238	7 851	6 926

Saithe

Lieu noir

(tonnes live weight)

(tonnes poids vif)

Area/ Région	Country/Pays	1964	1965	1966	1967	1968	1969	1970	1971	1972	1973	1974	1975	1976
21.5Zø	BR Deutschland	:	:	:	:	-	-	941	47	73	216	31	154	894
	France	:	:	:	:	-	-	-	-	-	-	9	-	3
	United Kingdom	:	:	:	:	-	-	-	-	-	-	46	-	-
	EUR 9	:	:	:	:	-	-	941	47	73	216	86	154	897
	Total	:	:	:	:	3 724	4 884	4 043	7 096	6 519	6 235	6 233	7 848	6 915
21.5Zw	BR Deutschland	:	:	:	:	-	-	-	101	-	-	-	-	-
	United Kingdom	:	:	:	:	-	-	-	-	-	-	1	-	-
	EUR 9	:	:	:	:	-	-	-	101	-	-	1	-	-
	Total	:	:	:	:	82	127	2	142	51	1 618	5	3	11
21.6	Total extra CE/EC	:	:	48	2	4	-	-	891	24	21	49	5	3
21.6A	Total extra CE/EC	:	:	:	:	:	-	-	888	24	19	49	5	3
21.6B	Total extra CE/EC	:	:	:	:	:	-	-	-	-	-	-	-	-
21.6C	Total extra CE/EC	:	:	:	:	:	-	-	-	-	-	-	-	-
21.6D	Total extra CE/EC	:	:	:	:	:	-	-	-	-	-	-	-	-
21.6E	Total extra CE/EC	:	:	:	:	:	-	-	-	-	-	-	-	-
21.6F	Total extra CE/EC	:	:	:	:	:	-	-	-	-	-	-	-	-

Haddock

Églefin

(tonnes live weight)

(tonnes poids vif)

Area/ Région	Country/Pays	1964	1965	1966	1967	1968	1969	1970	1971	1972	1973	1974	1975	1976
21	BR Deutschland	1 926	161	8	2	—	5	—	5	2	15	—	3	—
	France	8	31	2	3	2	—	—	94	7	275	94	21	2
	United Kingdom	947	578	340	482	19	25	1	23	203	100	1 076	1	—
	Ireland	—	—	—	—	—	—	—	—	—	—	—	2	5
	EUR 9	2 881	770	750	487	19	30	1	122	212	390	1 170	27	7
Total	141 991	248 646	203 174	117 393	97 100	72 206	47 969	48 880	29 060	26 143	23 201	28 458	25 646	
21.0	Total extra CE/EC	:	:	:	:	:	:	:	:	:	—	—	—	—
21.1	BR Deutschland	48	33	8	2	—	—	—	1	1	—	—	—	—
	United Kingdom	14	3	26	2	—	1	—	11	2	10	21	—	—
	EUR 9	62	36	34	4	—	1	—	12	3	10	21	—	—
	Total	75	43	99	177	34	10	6	77	147	38	21	—	—
21.1A	Total extra CE/EC	:	:	:	:	—	9	1	—	—	—	—	—	
21.1B	BR Deutschland	20	1	—	—	—	—	—	—	—	—	—	—	—
	United Kingdom	—	—	19	—	—	—	—	—	—	—	—	—	—
	EUR 9	20	1	19	—	—	—	—	—	—	—	—	—	—
Total	20	1	29	—	34	—	—	25	—	—	—	—	—	
21.1C	BR Deutschland	6	12	—	—	—	—	—	—	1	—	—	—	—
	United Kingdom	—	—	—	—	—	1	—	5	—	10	—	—	—
	EUR 9	6	12	—	—	—	1	—	5	1	10	—	—	—
Total	6	12	—	—	—	1	2	21	39	10	—	—	—	
21.1D	BR Deutschland	9	10	—	—	—	—	—	—	—	—	—	—	—
	United Kingdom	1	1	—	—	—	—	—	3	1	—	—	—	—
	EUR 9	10	11	—	—	—	—	—	3	1	—	—	—	—
Total	10	12	54	157	—	—	2	27	107	28	—	—	—	
21.1E	BR Deutschland	4	3	—	—	—	—	—	—	—	—	—	—	—
	United Kingdom	2	1	—	2	—	—	—	3	—	—	—	—	—
	EUR 9	6	4	—	2	—	—	—	3	—	—	—	—	—
Total	6	4	:	2	—	—	1	3	—	—	—	—	—	
21.1F	BR Deutschland	9	7	8	2	—	—	—	1	—	—	—	—	—
	United Kingdom	11	1	7	—	—	—	—	—	1	—	21	—	—
	EUR 9	20	8	15	2	—	—	—	1	1	—	21	—	—
Total	22	8	15	14	—	—	—	1	1	—	21	—	—	
21.2	BR Deutschland	3	—	—	—	—	5	—	—	—	—	—	—	—
	United Kingdom	22	26	31	66	3	7	—	—	7	10	18	—	—
	EUR 9	25	26	31	66	3	12	—	—	7	10	18	—	—
Total	28	26	31	114	4	39	2	110	9	11	18	—	—	
21.2G	United Kingdom	—	25	—	—	—	—	—	—	—	4	—	—	—
	EUR 9	—	25	—	—	—	—	—	—	—	4	—	—	—
	Total	—	25	—	—	—	26	1	—	—	4	—	—	—

Haddock

Églefin

(tonnes live weight)

(tonnes poids vif)

Area/ Région	Country/Pays	1964	1965	1966	1967	1968	1969	1970	1971	1972	1973	1974	1975	1976
21.2H	United Kingdom	-	-	-	-	1	-	-	-	-	-	-	-	-
	EUR 9	-	-	-	-	1	-	-	-	-	-	-	-	-
	Total	-	-	-	17	1	-	-	110	-	1	-	-	-
21.2J	BR Deutschland	3	-	-	-	-	5	-	-	-	-	-	-	-
	United Kingdom	22	1	31	66	2	7	-	-	7	6	18	-	-
	EUR 9	25	1	31	66	2	12	-	-	7	6	18	-	-
Total	28	1	31	97	3	12	1	110	9	6	18	-	-	
21.3	BR Deutschland	2	-	-	-	-	-	-	-	-	14	-	-	-
	France	6	15	2	2	-	-	-	13	-	-	30	6	-
	United Kingdom	385	549	596	362	16	17	1	12	162	80	198	1	-
	EUR 9	393	564	598	364	16	17	1	25	162	94	228	7	-
	Total	12 353	8 612	9 854	11 542	6 545	5 321	7 117	6 076	3 785	2 408	2 214	1 516	449
21.3K	BR Deutschland	2	-	-	-	-	-	-	-	-	14	-	-	-
	France	-	1	-	-	-	-	-	-	-	-	-	-	-
	United Kingdom	-	33	17	76	2	-	-	10	7	21	9	-	-
	EUR 9	2	34	17	76	2	-	-	10	7	35	9	-	-
Total	2	34	17	76	5	-	2	33	25	434	282	40	18	
21.3L	France	-	5	-	-	-	-	-	-	-	-	-	-	-
	United Kingdom	26	14	87	4	14	15	1	2	15	6	-	-	-
	EUR 9	26	19	87	4	14	15	1	2	15	6	-	-	-
Total	1 299	1 064	758	868	1 085	599	975	889	564	415	36	5	5	
21.3M	France	-	4	-	-	-	-	-	-	-	-	-	-	-
	United Kingdom	3	2	63	5	-	-	-	-	133	47	15	1	-
	EUR 9	3	6	63	5	-	-	-	-	133	47	15	1	-
Total	1 144	595	66	93	-	-	-	9	185	100	16	1	-	
21.3N	France	-	3	-	-	-	-	-	-	-	-	-	-	-
	United Kingdom	9	7	-	-	-	-	-	-	1	-	30	-	-
	EUR 9	9	10	-	-	-	-	-	-	1	-	30	-	-
Total	1 293	1 311	1 326	1 476	778	427	494	976	833	388	961	945	51	
21.3O	United Kingdom	14	229	104	42	-	-	-	-	6	-	116	-	-
	EUR 9	14	229	104	42	-	-	-	-	6	-	116	-	-
	Total	6 055	3 972	5 194	6 514	1 868	701	1 164	1 542	1 037	340	448	348	82
21.3Pn	France	-	-	-	2	-	-	-	-	-	-	2	6	-
	United Kingdom	8	5	84	63	-	-	-	-	-	-	28	-	-
	EUR 9	8	5	84	65	-	-	-	-	-	-	30	6	-
Total	250	117	475	140	15	21	99	113	240	81	84	30	46	
21.3Ps	France	-	2	2	-	-	-	-	13	-	-	28	-	-
	United Kingdom	325	259	241	172	-	2	-	-	-	6	-	-	-
	EUR 9	325	261	243	172	-	2	-	13	-	6	28	-	-
Total	2 096	1 428	1 999	2 362	2 766	3 498	4 333	1 477	901	650	388	147	245	

Haddock

Églefin

(tonnes live weight)

(tonnes poids vif)

Area/ Région	Country/Pays	1964	1965	1966	1967	1968	1969	1970	1971	1972	1973	1974	1975	1976
21.4	BR Deutschland	1 873	128	-	-	-	-	-	-	1	-	-	-	-
	France	2	16	-	1	2	-	-	81	7	275	64	15	-
	United Kingdom	62	-	58	49	-	-	-	-	32	-	271	-	-
	EUR 9	1 937	144	58	50	2	-	-	81	40	275	335	15	5
	Total	59 996	85 240	66 092	48 572	45 991	41 884	27 992	31 449	18 449	17 794	15 827	20 258	18 915
21.4R	France	-	13	-	1	2	-	-	81	-	100	47	7	-
	United Kingdom	7	-	-	9	-	-	-	-	5	-	-	-	-
	EUR 9	7	13	-	10	2	-	-	81	5	100	47	7	-
	Total	680	706	203	353	183	165	386	371	167	266	222	136	70
21.4S	France	-	-	-	-	-	-	-	-	-	-	1	-	-
	EUR 9	-	-	-	-	-	-	-	-	-	-	1	-	-
	Total	43	9	16	-	-	3	35	9	35	11	14	4	61
21.4T	France	-	3	-	-	-	-	-	-	-	-	14	-	-
	EUR 9	-	3	-	-	-	-	-	-	-	-	14	-	-
	Total	462	438	150	121	10	170	160	151	60	23	31	37	12
21.4Vn	France	2	-	-	-	-	-	-	-	7	159	1	4	-
	United Kingdom	22	-	-	31	-	-	-	-	1	-	-	-	-
	EUR 9	24	-	-	31	-	-	-	-	8	159	1	4	-
	Total	1 069	539	857	355	203	-	473	682	520	526	165	86	41
21.4Vs	BR Deutschland	-	32	-	-	-	-	-	-	-	-	-	-	-
	France	-	-	-	-	-	-	-	-	-	-	1	2	-
	United Kingdom	2	-	9	9	-	-	-	-	25	-	194	-	-
	EUR 9	2	32	9	9	-	-	-	-	25	-	195	2	-
Total	2 747	3 054	2 443	1 746	2 912	357	1 500	2 258	1 060	673	647	158	63	
21.4W	BR Deutschland	1 873	96	-	-	-	-	-	-	-	-	-	-	-
	France	-	-	-	-	-	-	-	-	-	16	-	-	-
	United Kingdom	16	-	49	-	-	-	-	-	1	-	77	-	-
	EUR 9	1 889	96	49	-	-	-	-	-	1	16	77	-	-
Total	19 016	51 487	20 199	8 690	10 055	9 370	7 296	10 378	3 108	3 192	1 614	1 587	1 244	
21.4X	BR Deutschland	-	-	-	-	-	-	-	-	1	-	-	-	-
	United Kingdom	15	-	-	-	-	-	-	-	-	-	-	-	-
	EUR 9	15	-	-	-	-	-	-	-	1	-	-	-	-
Total	35 979	29 007	42 224	37 303	32 480	30 396	18 139	17 600	13 499	13 103	13 234	18 250	17 424	
21.5	BR Deutschland	-	-	-	-	-	-	-	4	-	1	-	3	-
	United Kingdom	464	-	29	3	-	-	-	-	-	-	568	-	-
	EUR 9	464	-	29	3	-	-	-	4	-	1	568	3	-
	Total	69 539	154 725	126 978	56 964	44 477	24 952	12 852	12 168	6 669	5 889	5 119	6 682	6 280

Haddock

Églefin

(tonnes live weight)

(tonnes poids vif)

Area/ Région	Country/Pays	1964	1965	1966	1967	1968	1969	1970	1971	1972	1973	1974	1975	1976
21.5Y	BR Deutschland	-	-	-	-	-	-	-	1	-	-	-	-	-
	United Kingdom	-	-	-	-	-	-	-	-	-	-	9	-	-
	EUR 9	-	-	-	-	-	-	-	1	-	-	9	-	-
	Total	5 453	4 363	5 704	5 496	3 557	2 712	1 558	1 306	936	558	829	1 263	1 966
21.5Z	BR Deutschland	-	-	-	-	-	-	-	3	-	1	-	3	-
	United Kingdom	464	-	29	3	-	-	-	-	-	-	559	-	-
	EUR 9	464	-	29	3	-	-	-	3	-	1	559	3	-
	Total	64 086	150 362	121 274	51 458	40 518	22 174	11 294	10 833	5 733	5 331	4 290	5 415	4 317
21.5Za	BR Deutschland	:	:	:	:	-	-	-	3	-	1	-	3	-
	United Kingdom	:	:	:	:	-	-	-	-	-	-	426	-	-
	EUR 9	:	:	:	:	-	-	-	3	-	1	426	3	-
	Total	:	:	:	:	39 816	22 147	11 274	10 705	5 719	5 302	4 145	5 399	4 308
21.5Zw	United Kingdom	:	:	:	:	-	-	-	-	-	-	133	-	-
	EUR 9	:	:	:	:	-	-	-	-	-	-	133	-	-
	Total	:	:	:	:	702	27	20	128	14	29	145	16	9
21.6	Ireland	-	-	-	-	-	-	-	-	-	-	-	2	-
	EUR 9	-	-	-	-	-	-	-	-	-	-	-	2	-
	Total	:	:	120	24	49	-	-	-	1	3	2	2	2
21.6A	Total extra CE/EC	:	:	:	:	42	-	-	-	1	-	2	-	2
21.6B	Total extra CE/EC	:	:	:	:	:	-	-	-	-	2	-	-	-
21.6C	Total extra CE/EC	:	:	:	:	:	-	-	-	-	-	-	-	-
21.6D	Total extra CE/EC	:	:	:	:	:	-	-	-	-	-	-	-	-
21.6E	Total extra CE/EC	:	:	:	:	:	-	-	-	-	-	-	-	-
21.6F	Total extra CE/EC	:	:	:	:	:	-	-	-	-	-	-	-	-

Redfish

Rascasse du Nord

(tonnes live weight)

(tonnes poids vif)

Area/ Région	Country/Pays	1964	1965	1966	1967	1968	1969	1970	1971	1972	1973	1974	1975	1976
21	BR Deutschland	31 553	21 217	17 426	12 204	9 136	4 215	4 033	2 136	3 446	6 566	7 291	4 961	5 796
	France	—	10	23	14	43	45	—	—	21	37	324	155	61
	United Kingdom	779	745	468	297	50	—	53	118	719	1 196	4 970	753	31
	Ireland	—	—	—	—	—	—	—	—	—	—	—	224	60
	EUR 9	32 332	21 972	17 917	12 515	9 229	4 260	4 086	2 254	4 186	7 799	12 585	6 093	5 948
	Grønland	222	265	291	174	136	138	171	324	244	1 202	2 414	1 408	2 696
Total	212 628	230 901	224 496	218 454	182 044	220 690	224 387	273 611	285 785	312 876	232 554	215 700	179 031	
21.0	EUR 9	:	:	:	:	:	:	:	:	:	—	—	—	—
	Grønland	:	:	:	:	:	:	:	:	:	39	—	2	—
	Total	:	:	:	:	:	:	:	:	:	58	9	26	126
21.1	BR Deutschland	24 346	15 821	14 450	11 288	8 782	3 962	3 592	2 023	2 614	2 078	568	3 120	5 074
	France	—	—	—	2	3	6	—	—	—	—	—	—	—
	United Kingdom	521	239	177	73	23	—	42	110	21	16	74	43	3
	EUR 9	24 867	16 060	14 627	11 363	8 808	3 968	3 634	2 133	2 635	2 094	642	3 163	5 077
	Grønland	222	265	291	174	136	138	171	318	244	1 112	2 405	1 406	2 696
Total	30 011	19 052	16 758	13 210	9 606	4 252	4 101	2 756	2 988	3 319	3 324	8 629	13 698	
21.1A	Total extra CE/EC	:	:	:	:	:	5	—	—	—	—	—	—	
21.1B	BR Deutschland	3 171	1 287	192	342	—	2	—	—	—	—	—	—	—
	United Kingdom	5	17	8	—	—	—	—	—	—	—	—	—	—
	EUR 9	3 176	1 304	200	342	—	2	—	—	—	—	—	—	—
	Grønland	—	1	—	2	—	—	—	—	—	15	56	2	27
Total	3 370	1 310	281	346	3	2	—	—	—	15	78	3 609	2 873	
21.1C	BR Deutschland	5 430	2 674	2 860	1 495	1 219	407	341	59	58	270	12	138	160
	France	—	—	—	—	1	1	—	—	—	—	—	—	—
	United Kingdom	4	7	1	7	—	—	—	4	—	—	8	2	2
	EUR 9	5 434	2 681	2 861	1 502	1 220	408	341	63	58	270	20	140	162
Grønland	—	27	30	12	4	1	19	—	—	39	330	140	—	
Total	5 466	2 778	3 158	1 588	1 641	411	363	141	99	315	511	639	443	
21.1D	BR Deutschland	5 777	3 000	2 948	4 186	1 999	1 019	319	74	138	110	12	274	851
	France	—	—	—	2	2	6	—	—	—	—	—	—	—
	United Kingdom	214	142	55	57	16	—	—	—	7	3	5	33	—
	EUR 9	5 991	3 142	2 993	4 245	2 017	1 024	319	74	145	113	17	307	851
Grønland	68	14	38	30	64	31	5	44	36	471	726	429	779	
Total	7 083	3 851	3 819	5 384	2 204	1 090	428	223	223	611	791	787	1 706	
21.1E	BR Deutschland	5 842	3 889	2 655	2 448	1 945	993	776	316	1 577	869	143	861	1 836
	United Kingdom	190	51	20	8	4	—	—	—	13	3	45	—	1
	EUR 9	6 032	3 940	2 675	2 456	1 949	993	776	316	1 590	872	188	861	1 837
	Grønland	12	31	40	65	38	9	12	—	7	453	1 061	712	1 638
Total	6 657	4 604	3 137	2 699	2 011	1 003	859	317	1 610	1 385	1 283	1 613	3 488	

Redfish

Rascasse du Nord

(tonnes live weight)

(tonnes poids vif)

Area/ Région	Country/Pays	1964	1965	1966	1967	1968	1969	1970	1971	1972	1973	1974	1975	1976
21.1F	BR Deutschland	4 116	4 971	5 795	2 817	3 619	1 541	2 156	1 574	841	829	401	1 847	2 227
	United Kingdom	108	22	93	1	3	-	42	106	1	10	16	8	-
	EUR 9	4 224	4 993	5 888	2 818	3 622	1 541	2 198	1 680	842	839	417	1 855	2 227
	Grønland	142	192	183	65	30	10	3	6	1	134	232	123	65
	Total	4 500	5 185	6 316	2 923	3 712	1 551	2 254	1 687	848	977	661	1 981	5 188
21.2	BR Deutschland	3 852	3 241	2 607	784	354	147	408	67	201	404	474	1 239	372
	France	-	-	-	-	8	2	-	-	14	-	4	-	1
	United Kingdom	11	39	28	16	9	-	5	-	208	244	148	34	-
	EUR 9	3 863	3 280	2 635	800	371	149	413	67	423	648	626	1 273	373
	Grønland	-	-	-	-	-	-	-	-	-	-	9	-	-
Total	27 110	23 497	14 010	17 050	8 778	6 098	6 960	6 634	9 538	11 479	6 457	14 546	16 107	
21.2G	BR Deutschland	120	808	153	1	-	-	-	3	-	-	-	48	-
	United Kingdom	-	3	1	-	-	-	-	-	-	-	-	-	-
	EUR 9	120	811	154	1	-	-	-	3	-	-	-	48	-
	Total	120	851	197	24	670	55	85	471	22	192	85	67	89
21.2H	BR Deutschland	731	1 332	1 101	503	-	8	116	24	11	2	32	97	104
	United Kingdom	-	3	7	1	2	-	-	-	32	-	-	-	-
	EUR 9	731	1 335	1 108	504	2	8	116	24	43	2	32	97	104
	Total	938	1 735	4 678	3 327	3 156	180	393	1 079	637	742	429	383	1 606
21.2J	BR Deutschland	3 001	1 101	1 353	280	354	139	292	40	190	402	442	1 094	268
	France	-	-	-	-	8	2	-	-	14	-	4	-	1
	United Kingdom	11	33	20	15	7	-	5	-	176	244	148	34	-
	EUR 9	3 012	1 134	1 373	295	369	141	297	40	380	646	594	1 128	269
	Grønland	-	-	-	-	-	-	-	-	-	-	9	-	-
Total	16 001	15 367	9 135	13 699	4 937	5 838	6 482	5 084	8 879	10 545	5 943	14 096	14 412	
21.3	BR Deutschland	2 928	2 136	369	132	-	-	31	46	628	4 084	6 204	602	348
	France	-	-	23	12	32	36	-	-	7	6	249	97	38
	United Kingdom	241	466	263	199	18	-	6	8	442	936	4 672	676	28
	EUR 9	3 169	2 602	655	343	50	36	37	54	1 077	5 026	11 125	1 375	414
	Grønland	-	-	-	-	-	-	-	-	-	51	-	-	-
Total	94 588	111 890	79 108	89 057	52 817	87 032	78 201	102 400	123 528	110 360	115 927	88 319	81 884	
21.3K	BR Deutschland	2 481	199	215	64	-	-	31	27	269	2 945	6 119	598	275
	France	-	-	8	-	10	32	-	-	5	4	44	4	10
	United Kingdom	1	24	18	35	7	-	6	-	18	592	352	1	19
	EUR 9	2 482	223	241	99	17	32	37	27	292	3 541	6 515	603	304
	Grønland	-	-	-	-	-	-	-	-	-	51	-	-	-
Total	23 044	16 748	18 720	9 112	10 103	13 785	10 010	12 672	10 495	27 486	23 688	11 013	9 858	

Redfish

Rascasse du Nord

(tonnes live weight)

(tonnes poids vif)

Area/ Région	Country/Pays	1964	1965	1966	1967	1968	1969	1970	1971	1972	1973	1974	1975	1976
21.3L	BR Deutschland	199	953	143	68	-	-	-	9	17	366	50	-	29
	France	-	-	6	7	22	4	-	-	-	-	2	6	13
	United Kingdom	73	131	44	86	10	-	-	8	102	93	171	120	9
	EUR 9	272	1 084	193	161	32	4	-	17	119	459	223	126	51
	Total	3 898	9 451	6 927	7 684	2 348	927	1 029	10 043	3 095	4 709	11 419	3 838	15 971
21.3M	BR Deutschland	248	73	11	-	-	-	-	10	306	773	35	4	44
	France	-	-	-	-	-	-	-	-	2	2	-	-	-
	United Kingdom	140	294	167	42	1	-	-	-	316	241	3 679	552	-
	EUR 9	388	367	178	42	1	-	-	10	624	1 016	3 717	556	44
	Total	13 983	29 216	7 241	729	4 763	2 066	3 168	8 033	41 946	22 352	34 671	16 075	16 998
21.3N	BR Deutschland	-	899	-	-	-	-	-	-	-	-	-	-	-
	France	-	-	-	5	-	-	-	-	-	-	-	-	-
	United Kingdom	-	3	13	6	-	-	-	-	-	3	454	-	-
	EUR 9	-	902	13	11	-	-	-	-	-	3	454	-	-
	Total	4 206	4 042	10 047	18 586	15 265	22 142	13 359	24 310	25 838	28 588	10 867	14 033	4 541
21.3O	United Kingdom	3	3	5	23	-	-	-	-	6	-	13	-	-
	EUR 9	3	3	5	23	-	-	-	-	6	-	13	-	1
	Total	16 044	19 612	15 305	19 037	6 424	15 878	13 192	19 792	16 117	8 797	13 124	15 110	15 348
21.3Pn	BR Deutschland	-	-	-	-	-	-	-	-	29	-	-	-	-
	France	-	-	9	-	-	-	-	-	-	-	53	27	8
	United Kingdom	-	6	2	1	-	-	-	-	-	-	3	-	-
	EUR 9	-	6	11	1	-	-	-	-	29	-	56	27	8
	Total	4 688	8 802	4 325	4 526	2 642	3 324	3 689	966	639	3 654	4 264	8 100	5 932
21.3Ps	BR Deutschland	-	12	-	-	-	-	-	-	7	-	-	-	-
	France	-	-	-	-	-	-	-	-	-	-	147	60	5
	United Kingdom	24	5	14	6	-	-	-	-	-	7	-	3	-
	EUR 9	24	17	14	6	-	-	-	-	7	7	147	63	5
	Total	9 119	9 931	16 543	28 465	11 242	28 727	33 581	26 534	25 398	14 714	17 894	20 150	13 235
21.4	BR Deutschland	427	19	-	-	-	98	-	-	-	31	41	-	2
	France	-	-	-	-	-	-	-	-	-	-	71	58	22
	United Kingdom	6	1	-	9	-	-	-	-	48	-	76	-	-
	EUR 9	433	20	-	9	-	98	-	-	48	31	188	58	24
	Total	52 606	68 405	106 051	58 280	104 066	110 928	119 167	141 787	130 629	170 337	96 326	93 384	56 442
21.4R	France	-	-	-	-	-	-	-	-	-	16	55	12	12
	United Kingdom	-	-	-	5	-	-	-	-	-	-	-	-	-
	EUR 9	-	-	-	5	-	-	-	-	-	16	55	12	12
	Total	9 967	20 115	33 057	30 855	43 643	36 683	37 419	27 954	26 084	68 074	30 896	30 838	19 963
	21.4S	France	-	-	-	-	-	-	-	-	-	-	-	4
United Kingdom		-	-	-	1	-	-	-	-	-	-	-	-	-
EUR 9		-	-	-	1	-	-	-	-	-	-	-	4	1
Total		16 843	23 517	24 133	30 713	40 228	41 352	40 917	43 540	46 788	47 594	25 684	28 499	16 394

Redfish

Rascasse du Nord

(tonnes live weight)

(tonnes poids vif)

Area/ Région	Country/Pays	1964	1965	1966	1967	1968	1969	1970	1971	1972	1973	1974	1975	1976
21.4T	France	-	-	-	-	-	-	-	-	-	-	6	4	-
	EUR 9	-	-	-	-	-	-	-	-	-	-	6	4	-
	Total	2 890	5 195	8 025	8 468	7 092	10 840	9 252	7 912	7 457	14 496	6 909	6 064	1 626
21.4Vn	BR Deutschland	-	-	-	-	-	28	-	-	-	-	38	-	-
	France	-	-	-	-	-	-	-	-	-	15	10	11	4
	United Kingdom	1	-	-	-	-	-	-	-	2	-	51	-	-
	EUR 9	1	-	-	-	-	28	-	-	2	15	99	11	4
	Total	2 430	2 867	6 888	8 852	7 730	6 259	4 246	6 954	4 625	7 125	6 985	7 821	5 704
21.4Vs	BR Deutschland	116	3	-	-	-	70	-	-	-	-	-	-	-
	France	-	-	-	-	-	-	-	-	-	-	-	27	5
	United Kingdom	-	-	-	3	-	-	-	-	8	-	1	-	-
	EUR 9	116	3	-	3	-	70	-	-	8	-	1	27	5
	Total	7 629	3 319	3 067	1 989	2 222	9 347	6 694	23 698	14 590	11 213	8 112	6 772	4 718
21.4W	BR Deutschland	103	10	-	-	-	-	-	-	-	-	-	-	-
	United Kingdom	5	-	-	-	-	-	-	-	3	-	21	-	-
	EUR 9	108	10	-	-	-	-	-	-	3	-	21	-	-
Total	6 535	7 740	16 105	2 812	1 169	3 684	16 215	19 953	22 223	14 709	11 587	9 487	3 225	
21.4X	BR Deutschland	208	6	-	-	-	-	-	-	-	-	3	-	2
	United Kingdom	-	-	-	-	-	-	-	-	-	-	3	-	-
	EUR 9	208	6	-	-	-	-	-	-	-	-	6	-	2
Total	6 244	5 652	14 776	4 591	1 982	2 763	4 424	11 776	8 972	7 126	6 153	3 903	4 812	
21.5	BR Deutschland	-	-	-	-	-	8	2	-	3	-	4	-	-
	EUR 9	-	-	-	-	-	8	2	-	3	-	4	-	-
	Total	8 313	8 057	8 569	10 857	6 777	12 380	15 958	20 034	19 095	17 360	10 471	10 571	10 696
21.5Y	BR Deutschland	-	-	-	-	-	-	2	-	-	-	4	-	-
	EUR 9	-	-	-	-	-	-	2	-	-	-	4	-	-
	Total	6 139	5 096	5 011	6 821	4 084	9 665	13 640	12 662	7 244	7 012	5 500	5 971	7 991
21.5Z	BR Deutschland	-	-	-	-	-	8	-	-	3	-	-	-	-
	EUR 9	-	-	-	-	-	8	-	-	3	-	-	-	-
	Total	2 174	2 961	3 558	4 036	2 693	2 715	2 318	7 192	11 851	10 348	4 971	4 543	2 705
21.5Za	BR Deutschland	:	:	:	:	-	8	-	-	3	-	-	-	-
	EUR 9	:	:	:	:	-	8	-	-	3	-	-	-	-
	Total	:	:	:	:	2 687	2 715	2 318	7 175	11 818	7 794	3 792	4 543	2 705
21.6	Ireland	-	-	-	-	-	-	-	-	-	-	-	224	-
	EUR 9	-	-	-	-	-	-	-	-	-	-	-	224	-
	Total	:	:	-	-	-	-	-	-	7	23	40	225	78

Redfish

Rascasse du Nord

*(tonnes live weight)**(tonnes poids vif)*

Area/ Région	Country/Pays	1964	1965	1966	1967	1968	1969	1970	1971	1972	1973	1974	1975	1976
21.6A	Total extra CE/EC	:	:	-	-	-	-	-	-	7	-	-	-	-
21.6B	Total extra CE/EC	:	:	-	-	-	-	-	-	-	23	40	-	78
21.6C	Total extra CE/EC	:	:	-	-	-	-	-	-	-	-	-	-	-
21.6D	Total extra CE/EC	:	:	-	-	-	-	-	-	-	-	-	-	-
21.6E	Total extra CE/EC	:	:	-	-	-	-	-	-	-	-	-	-	-
21.6F	Total extra CE/EC	:	:	-	-	-	-	-	-	-	-	-	-	-

Catfish

Loup Atlantique

(tonnes live weight)

(tonnes poids vil)

Area/ Région	Country/Pays	1964	1965	1966	1967	1968	1969	1970	1971	1972	1973	1974	1975	1976
21	BR Deutschland	1 669	2 077	1 891	1 933	611	405	254	401	642	858	385	637	1 015
	United Kingdom	1 263	827	1 106	820	188	13	90	178	399	252	460	107	22
	EUR 9	2 932	2 904	2 997	2 753	799	418	344	579	1 041	1 110	845	744	1 037
	Total	8 622	9 752	8 262	8 838	9 773	9 165	6 519	11 785	12 314	12 404	14 140	15 306	12 284
21.0	Grønland	2 085	3 274	2 478	2 700	3 812	3 356	2 702	2 613	3 464	4 186	5 753	5 687	4 923
	EUR 9	:	:	:	:	:	:	:	:	:	-	-	-	-
	Total	:	:	:	:	:	:	:	:	:	-	1	-	-
21.1	BR Deutschland	1 588	1 854	1 541	1 777	582	199	208	132	555	489	136	400	659
	United Kingdom	1 109	535	897	558	65	-	83	99	71	16	117	12	19
	EUR 9	2 697	2 389	2 438	2 335	647	199	291	231	626	505	253	412	678
	Total	4 878	5 779	5 391	5 133	4 679	3 759	2 993	3 032	4 147	4 901	6 290	6 378	6 105
21.1A	United Kingdom	-	33	-	41	-	-	-	-	-	-	-	-	-
	EUR 9	-	33	-	41	-	-	-	-	-	-	-	-	-
	Grønland	474	486	298	419	594	644	658	525	508	764	516	509	432
	Total	474	519	298	460	594	644	658	525	508	764	516	509	432
21.1B	BR Deutschland	204	261	300	151	-	-	-	-	-	-	-	-	-
	United Kingdom	26	38	90	34	-	-	-	-	-	-	-	-	-
	EUR 9	230	299	390	185	-	-	-	-	-	-	-	-	-
	Total	838	1 152	1 001	1 243	1 405	1 050	979	842	894	1 001	1 204	1 370	783
21.1C	BR Deutschland	416	516	204	268	179	12	2	1	54	28	15	52	23
	United Kingdom	6	12	4	66	2	-	-	3	-	-	9	4	15
	EUR 9	422	528	208	334	181	12	2	4	54	28	24	56	38
	Total	1 133	2 079	1 540	1 312	1 635	1 409	765	737	744	1 095	1 421	1 664	1 966
21.1D	BR Deutschland	329	450	388	758	153	52	48	30	168	252	35	71	289
	United Kingdom	298	209	232	177	37	-	8	17	34	1	21	4	-
	EUR 9	627	659	620	935	190	52	56	47	202	253	56	75	289
	Total	870	968	955	1 119	365	235	86	181	684	1 100	2 156	2 055	1 725
21.1E	BR Deutschland	396	215	216	308	96	51	97	27	250	136	68	119	234
	United Kingdom	380	152	-	135	10	-	-	9	35	8	66	-	4
	EUR 9	776	367	216	443	106	51	97	36	285	144	134	119	238
	Total	807	416	672	483	176	92	129	58	346	684	847	545	855
	Grønland	8	28	326	34	58	41	32	22	4	388	653	345	598

Catfish

Loup Atlantique

(tonnes live weight)

(tonnes poids vif)

Area/ Région	Country/Pays	1964	1965	1966	1967	1968	1969	1970	1971	1972	1973	1974	1975	1976
21.1F	BR Deutschland	243	412	433	292	154	84	61	74	83	73	18	158	113
	United Kingdom	399	91	245	105	16	-	75	70	2	7	21	4	-
	EUR 9	642	503	678	397	170	84	136	144	85	80	39	162	113
	Grønland	81	142	191	106	214	26	26	23	15	144	97	46	76
	Total	731	645	919	506	384	110	162	187	100	235	146	235	344
21.2	BR Deutschland	46	164	337	127	29	201	42	205	21	77	142	176	200
	United Kingdom	16	42	26	42	14	3	6	-	121	15	27	5	-
	EUR 9	62	206	363	169	43	204	48	205	142	92	169	181	200
	Grønland	-	-	-	-	-	-	-	-	-	-	5	-	-
	Total	422	552	736	398	321	429	584	412	2 086	965	569	1 789	661
21.2G	BR Deutschland	1	20	21	-	-	-	-	3	-	-	-	15	-
	United Kingdom	-	4	1	-	-	-	-	-	-	-	-	-	-
	EUR 9	1	24	22	-	-	-	-	3	-	-	-	15	-
	Total	1	27	51	2	3	-	-	50	-	-	-	40	-
21.2H	BR Deutschland	8	31	175	83	25	59	5	15	-	1	-	21	76
	United Kingdom	-	6	9	7	1	2	-	-	4	-	-	-	-
	EUR 9	8	37	184	90	26	61	5	15	4	1	-	21	76
	Total	15	46	334	173	88	82	5	45	274	1	1	21	82
21.2J	BR Deutschland	37	113	141	44	4	142	37	187	21	76	142	140	124
	United Kingdom	16	32	16	35	13	1	6	-	117	15	27	5	-
	EUR 9	53	145	157	79	17	143	43	187	138	91	169	145	124
	Grønland	-	-	-	-	-	-	-	-	-	-	5	-	-
	Total	406	479	351	223	185	298	579	317	1 812	964	568	1 728	579
21.3	BR Deutschland	29	58	13	29	-	5	4	64	66	292	107	61	156
	United Kingdom	136	250	183	214	109	10	1	79	195	221	307	90	3
	EUR 9	165	308	196	243	109	15	5	143	261	513	414	151	169
	Total	1 711	3 065	1 370	1 918	2 568	2 765	2 411	5 446	4 073	4 541	5 359	5 338	3 624
21.3K	BR Deutschland	23	5	13	12	-	5	4	41	45	238	105	61	153
	United Kingdom	2	10	17	62	51	3	-	2	21	104	16	1	1
	EUR 9	25	15	30	74	51	8	4	43	66	342	121	62	154
	Total	170	102	172	211	140	253	434	594	1 282	2 156	1 809	2 979	578
21.3L	BR Deutschland	2	33	-	17	-	-	-	5	-	33	-	-	1
	United Kingdom	60	111	47	91	56	7	1	77	75	31	14	35	2
	EUR 9	62	144	47	108	56	7	1	82	75	64	14	35	3
	Total	327	929	709	1 015	1 115	1 671	952	2 012	1 592	1 408	2 023	1 196	2 285
21.3M	BR Deutschland	4	5	-	-	-	-	-	18	21	21	2	-	2
	United Kingdom	37	97	69	31	-	-	-	-	94	76	248	53	0
	EUR 9	41	102	69	31	-	-	-	18	115	97	250	53	2
	Total	729	984	76	38	7	1	9	199	146	254	296	467	220

Catfish

Loup Atlantique

(tonnes live weight)

(tonnes poids vif)

Area/ Région	Country/Pays	1964	1965	1966	1967	1968	1969	1970	1971	1972	1973	1974	1975	1976
21.3N	BR Deutschland	-	14	-	-	-	-	-	-	-	-	-	-	-
	United Kingdom	2	1	2	5	-	-	-	-	2	2	20	-	-
	EUR 9	2	15	2	5	-	-	-	-	2	2	20	-	-
	Total	48	99	108	154	602	111	100	1 889	314	179	205	393	112
21.3O	United Kingdom	3	6	20	19	-	-	-	-	3	-	4	-	-
	EUR 9	3	6	20	19	-	-	-	-	3	-	4	-	-
	Total	229	737	31	253	254	44	25	116	274	182	122	44	66
21.3Pn	United Kingdom	-	10	3	1	2	-	-	-	-	-	5	-	-
	EUR 9	-	10	3	1	2	-	-	-	-	-	5	-	-
	Total	49	63	57	68	89	88	96	91	181	69	53	72	115
21.3Ps	BR Deutschland	-	1	-	-	-	-	-	-	-	-	-	-	-
	United Kingdom	32	15	25	5	-	-	-	-	-	8	-	1	-
	EUR 9	32	16	25	5	-	-	-	-	-	8	-	1	-
	Total	159	151	217	179	301	237	310	445	284	293	851	187	160
21.4	BR Deutschland	6	1	-	-	-	-	-	-	-	-	-	-	-
	United Kingdom	2	-	-	6	-	-	-	-	12	-	7	-	-
	EUR 9	8	1	-	6	-	-	-	-	12	-	7	-	-
	Total	1 321	118	187	1 113	1 855	1 939	366	2 408	1 723	1 566	1 555	1 409	1 411
21.4R	United Kingdom	-	-	-	5	-	-	-	-	10	-	-	-	-
	EUR 9	-	-	-	5	-	-	-	-	10	-	-	-	-
	Total	29	16	53	41	117	234	223	270	195	180	220	148	153
21.4S	United Kingdom	-	-	-	1	-	-	-	-	-	-	-	-	-
	EUR 9	-	-	-	1	-	-	-	-	-	-	-	-	-
	Total	74	-	-	20	13	59	32	57	54	58	69	68	12
21.4T	Total extra CE/EC	66	6	4	49	70	52	8	86	69	51	53	43	43
21.4Vn	United Kingdom	2	-	-	-	-	-	-	-	-	-	2	-	-
	EUR 9	2	-	-	-	-	-	-	-	-	-	2	-	-
	Total	187	10	58	136	92	113	32	292	159	123	122	100	96
21.4Vs	BR Deutschland	1	-	-	-	-	-	-	-	-	-	-	-	-
	United Kingdom	-	-	-	-	-	-	-	-	2	-	3	-	-
	EUR 9	1	-	-	-	-	-	-	-	2	-	3	-	-
	Total	54	12	12	104	190	133	8	159	123	59	72	53	24
21.4W	BR Deutschland	1	1	-	-	-	-	-	-	-	-	-	-	-
	United Kingdom	-	-	-	-	-	-	-	-	-	-	2	-	-
	EUR 9	1	1	-	-	-	-	-	-	-	-	2	-	-
	Total	222	26	31	143	350	335	12	395	224	202	112	133	114
21.4X	Total extra CE/EC	689	48	29	620	1 023	1 013	78	1 149	899	893	907	864	969

Catfish

Loup Atlantique

*(tonnes live weight)**(tonnes poids vif)*

Area/ Région	Country/Pays	1964	1965	1966	1967	1968	1969	1970	1971	1972	1973	1974	1975	1976
21.5	United Kingdom	-	-	-	-	-	-	-	-	-	-	2	-	-
	EUR 9	-	-	-	-	-	-	-	-	-	-	2	-	-
	Total	290	238	508	276	350	273	165	287	285	431	366	392	483
21.5Y	Total extra CE/EC	45	64	82	96	49	97	81	91	100	117	152	178	209
21.5Z	United Kingdom	-	-	-	-	-	-	-	-	-	-	2	-	-
	EUR 9	-	-	-	-	-	-	-	-	-	-	2	-	-
	Total	145	174	426	180	301	176	84	196	185	314	214	214	274
21.5Za	United Kingdom	-	-	-	-	-	-	-	-	-	-	1	-	-
	EUR 9	-	-	-	-	-	-	-	-	-	-	1	-	-
	Total	:	:	:	:	301	176	84	195	184	274	213	203	272
21.5Zw	United Kingdom	-	-	-	-	-	-	-	-	-	-	1	-	-
	EUR 9	-	-	-	-	-	-	-	-	-	-	1	-	-
	Total	:	:	:	:	-	-	-	1	1	40	1	11	2
21.6	Total extra CE/EC	:	:	70	-	-	-	-	-	-	-	-	-	-

Herring

Hareng

(tonnes live weight)

(tonnes poids vif)

Area/ Région	Country/Pays	1964	1965	1966	1967	1968	1969	1970	1971	1972	1973	1974	1975	1976
21	BR Deutschland	-	-	-	28 171	81 201	95 629	93 896	56 505	31 333	33 846	26 987	24 349	9 951
	France	-	-	-	-	-	-	-	-	500	2 794	4 080	4 853	1 196
	EUR 9	-	-	-	28 171	81 201	95 629	93 896	56 505	31 833	36 640	31 067	29 202	11 147
	Grønland	18	3	6	-	-	-	13	7	15	81	28	10	6
Total	302 253	262 877	430 728	594 238	951 703	878 924	810 681	747 110	548 663	485 437	433 276	448 342	322 533	
21.0	Total extra CE/EC	:	:	:	:	:	:	:	:	:	-	-	-	-
21.1	EUR 9	-	-	-	-	-	-	-	-	-	-	-	-	-
	Grønland	18	3	6	-	-	-	13	7	15	81	28	10	6
	Total	18	3	6	-	-	-	13	7	15	81	28	10	6
21.1A	Total extra CE/EC	-	-	-	-	-	-	-	-	-	-	-	-	-
21.1B	Total extra CE/EC	-	-	-	-	-	-	-	-	-	-	-	-	-
21.1C	EUR 9	-	-	-	-	-	-	-	-	-	-	-	-	-
	Grønland	13	3	6	-	-	-	-	-	-	-	-	-	-
	Total	13	3	6	-	-	-	-	-	-	-	-	-	-
21.1D	EUR 9	-	-	-	-	-	-	-	-	-	-	-	-	-
	Grønland	-	-	-	-	-	-	-	-	-	2	-	1	-
	Total	-	-	-	-	-	-	-	-	-	2	-	1	-
21.1E	EUR 9	-	-	-	-	-	-	-	-	-	-	-	-	-
	Grønland	5	-	-	-	-	-	-	-	-	1	-	-	-
	Total	5	-	-	-	-	-	-	-	-	1	-	-	-
21.1F	EUR 9	-	-	-	-	-	-	-	-	-	-	-	-	-
	Grønland	-	-	-	-	-	-	13	7	15	78	28	9	6
	Total	-	-	-	-	-	-	13	7	15	78	28	9	6
21.2	Total extra CE/EC	-	-	-	-	-	-	30	403	1 273	441	10	668	584
21.2G	Total extra CE/EC	-	-	-	-	-	-	-	-	-	-	-	-	-
21.2H	Total extra CE/EC	-	-	-	-	-	-	-	-	-	-	-	-	-
21.2J	Total extra CE/EC	-	-	-	-	-	-	30	403	1 273	441	10	668	584
21.3	BR Deutschland	-	-	-	-	-	-	-	-	110	-	-	-	-
	France	-	-	-	-	-	-	-	-	-	-	-	10	-
	EUR 9	-	-	-	-	-	-	-	-	110	-	-	10	-
	Total	3 335	8 128	23 096	78 484	145 428	145 372	135 520	117 802	52 025	17 162	18 296	23 507	29 414
21.3K	Total extra CE/EC	337	375	388	262	527	461	643	1 569	1 737	2 474	4 038	5 555	12 610
21.3L	Total extra CE/EC	1 022	881	1 008	1 291	5 793	1 195	1 319	1 767	1 550	3 456	7 511	12 733	13 531
21.3M	Total extra CE/EC	-	-	-	-	-	-	-	-	-	-	-	-	-
21.3N	Total extra CE/EC	-	-	-	-	-	-	-	-	-	-	-	-	-
21.3O	Total extra CE/EC	-	-	-	-	-	-	-	-	-	1	-	-	-

Herring

Hareng

(tonnes live weight)

(tonnes poids vif)

Area/ Région	Country/Pays	1964	1965	1966	1967	1968	1969	1970	1971	1972	1973	1974	1975	1976
21.3Pn	Total extra CE/EC	47	58	127	259	35 996	95 459	94 224	69 912	18 993	395	74	24	15
21.3Ps	BR Deutschland	-	-	-	-	-	-	-	-	110	-	-	-	-
	France	-	-	-	-	-	-	-	-	-	-	-	10	-
	EUR 9	-	-	-	-	-	-	-	-	110	-	-	10	-
	Total	1 929	6 814	21 573	76 672	103 112	48 257	39 064	44 554	29 745	10 836	6 673	5 195	3 268
21.4	BR Deutschland	-	-	-	-	10 115	23 193	5 675	38	590	1 469	834	1 336	745
	France	-	-	-	-	-	-	-	-	-	10	315	1 501	30
	EUR 9	-	-	-	-	10 115	23 193	5 675	38	590	1 479	1 159	2 837	775
	Total	92 319	180 443	235 510	260 646	369 875	422 286	416 188	310 535	258 744	233 027	228 196	241 220	198 703
21.4R	Total extra CE/EC	5 148	4 868	6 490	6 019	7 379	3 287	5 014	10 596	12 183	26 995	6 642	4 796	11 234
21.4S	France	-	-	-	-	-	-	-	-	-	-	-	2	-
	EUR 9	-	-	-	-	-	-	-	-	-	-	-	2	-
	Total	31	47	78	67	55	41	90	695	925	752	591	364	468
21.4T	Total extra CE/EC	39 333	44 254	36 905	62 636	112 130	154 406	175 497	134 846	53 590	40 357	35 153	44 565	39 453
21.4Vn	BR Deutschland	-	-	-	-	3 110	8 996	2 354	38	1	557	22	-	65
	France	-	-	-	-	-	-	-	-	-	10	-	269	-
	EUR 9	-	-	-	-	3 110	8 996	2 354	38	1	567	22	269	65
	Total	411	299	143	313	12 200	11 335	7 335	11 406	12 388	22 692	12 211	6 969	10 501
21.4Vs	BR Deutschland	-	-	-	-	7 005	13 031	3 138	-	510	675	615	792	400
	France	-	-	-	-	-	-	-	-	-	-	179	485	30
	EUR 9	-	-	-	-	7 005	13 031	3 138	-	510	675	793	1 277	430
	Total	-	-	-	-	7 779	71 118	16 696	7 029	2 382	1 902	850	1 381	1 143
21.4W	BR Deutschland	-	-	-	-	-	156	183	-	79	-	96	355	-
	EUR 9	-	-	-	-	-	156	183	-	79	-	96	355	-
	Total	2 280	7 284	2 976	1 615	3 595	39 992	88 533	76 931	33 505	19 186	38 403	36 466	33 133
21.4X	BR Deutschland	-	-	-	-	-	1 010	-	-	-	237	101	189	278
	France	-	-	-	-	-	-	-	-	-	-	137	745	-
	EUR 9	-	-	-	-	-	1 010	-	-	-	237	238	934	278
	Total	92 319	123 691	188 918	189 994	226 737	142 107	123 023	69 032	143 771	121 143	134 346	146 679	4 250
21.5	BR Deutschland	-	-	-	28 171	70 673	72 436	88 221	56 467	30 633	32 377	26 153	23 013	8 805
	France	-	-	-	-	-	-	-	-	500	2 784	3 765	2 957	1 166
	EUR 9	-	-	-	28 171	70 673	72 436	88 221	56 467	31 133	35 161	29 918	25 970	9 971
	Total	159 378	74 303	166 265	250 435	407 249	258 818	219 673	276 410	220 964	220 471	174 086	177 733	9 295
21.5Y	BR Deutschland	-	-	-	-	-	10 446	6 079	1 723	2 930	876	2 463	56	-
	France	-	-	-	-	-	-	-	-	-	-	148	38	-
	EUR 9	-	-	-	-	-	10 446	6 079	1 723	2 930	876	2 611	94	-
	Total	28 352	33 664	29 412	36 384	62 973	46 527	40 317	50 989	62 416	32 391	37 236	36 841	50 319

Herring

Hareng

(tonnes live weight)

(tonnes poids vif)

Area/ Région	Country/Pays	1964	1965	1966	1967	1968	1969	1970	1971	1972	1973	1974	1975	1976
21.5Z	BR Deutschland	-	-	-	28 171	-	61 990	82 142	54 744	27 703	31 501	23 690	22 957	8 805
	France	-	-	-	-	-	-	-	-	500	2 784	3 617	2 919	1 166
	EUR 9	-	-	-	28 171	-	61 990	82 142	54 744	28 203	34 285	27 307	25 876	9 971
	Total	131 026	40 639	136 853	214 030	271 947	211 067	179 356	220 598	158 548	188 080	136 850	140 892	42 601
21.5Ze	BR Deutschland	:	:	:	:	-	60 796	81 768	54 087	27 632	31 186	23 080	22 957	8 755
	France	:	:	:	:	-	-	-	-	500	2 784	3 617	2 919	1 166
	EUR 9	:	:	:	:	-	60 796	81 768	54 087	28 132	33 970	26 697	25 876	9 921
	Total	:	:	:	:	231 844	165 090	169 575	208 990	149 708	169 834	129 037	135 626	41 950
21.5Zw	BR Deutschland	:	:	:	:	-	1 194	374	657	71	315	610	-	50
	EUR 9	:	:	:	:	-	1 194	374	657	71	315	610	-	50
	Total	:	:	:	:	40 103	45 640	9 781	11 608	8 840	18 246	7 813	5 266	651
21.6	BR Deutschland	:	:	-	-	413	-	356	-	-	-	-	-	1
	France	:	:	-	-	-	-	-	-	-	-	-	385	-
	EUR 9	:	:	-	-	413	-	356	-	-	-	-	385	1
	Total	:	:	5 851	4 673	29 151	52 448	39 527	41 953	15 642	14 255	12 680	5 204	901
21.6A	BR Deutschland	:	:	-	-	413	-	356	-	-	-	-	-	1
	France	:	:	-	-	-	-	-	-	-	-	-	385	-
	EUR 9	:	:	-	-	413	-	356	-	-	-	-	385	1
Total	:	:	:	:	11 192	20 025	15 491	22 104	8 515	11 460	10 146	4 909	605	
21.6B	Total extra CE/EC	:	:	:	:	1 676	17 659	10 928	14 031	5 902	1 769	2 500	294	296
21.6C	Total extra CE/EC	:	:	:	:	:	14 510	12 888	2 988	804	784	14	1	-
21.6D	Total extra CE/EC	:	:	:	:	:	-	-	-	-	-	-	-	-
21.6E	Total extra CE/EC	:	:	:	:	:	-	-	-	-	-	-	-	-
21.6F	Total extra CE/EC	:	:	:	:	:	-	-	-	-	-	-	-	-

Mackerel

Maquereau

(tonnes live weight)

(tonnes poids vif)

Area/ Région	Country/Pays	1964	1965	1966	1967	1968	1969	1970	1971	1972	1973	1974	1975	1976
21	BR Deutschland	-	-	-	90	121	91	1 257	2 827	770	1 527	866	1 132	1 243
	France	-	-	-	-	-	-	-	-	-	-	-	-	-
	Ireland	-	-	-	-	-	-	-	-	-	-	-	82	-
	EUR 9	-	-	-	90	121	91	1 257	2 827	770	1 527	866	1 214	1 243
	Total	12 757	15 544	22 252	34 074	80 480	125 717	219 938	373 240	409 724	419 678	339 580	287 237	241 733
21.0	Total extra CE/EC	:	:	:	:	:	:	:	:	:	-	-	-	-
21.1	Total extra CE/EC	-	-	-	-	-	-	-	-	-	-	-	-	-
21.2	Total extra CE/EC	-	-	-	-	-	-	20	207	-	372	-	-	-
21.2G	Total extra CE/EC	-	-	-	-	-	-	-	-	-	-	-	-	-
21.2H	Total extra CE/EC	-	-	-	-	-	-	-	-	-	-	-	-	-
21.2J	Total extra CE/EC	-	-	-	-	-	-	20	207	-	372	-	-	-
21.3	Total extra CE/EC	846	187	93	54	370	313	842	1 299	1 579	2 503	1 951	4 169	5 276
21.3K	Total extra CE/EC	353	163	70	45	126	228	525	692	587	843	353	1 657	1 400
21.3L	Total extra CE/EC	405	2	1	-	51	12	159	412	844	1 343	1 352	1 922	3 794
21.3M	Total extra CE/EC	-	-	-	-	-	-	-	-	-	-	-	-	-
21.3N	Total extra CE/EC	-	-	-	-	-	-	-	-	-	-	-	-	-
21.3O	Total extra CE/EC	-	-	-	-	-	-	3	-	-	-	-	-	-
21.3Pn	Total extra CE/EC	1	-	-	1	9	7	16	26	20	20	10	35	17
21.3Ps	Total extra CE/EC	87	22	22	8	184	66	139	169	128	297	236	555	65
21.4	BR Deutschland	-	-	-	-	-	2	208	32	-	-	383	666	278
	EUR 9	-	-	-	-	-	2	208	32	-	-	383	666	278
	Total	10 114	11 403	12 728	11 189	20 449	17 050	19 097	22 990	20 781	35 639	42 704	32 089	27 789
21.4R	Total extra CE/EC	11	10	44	35	7	30	65	151	205	206	92	65	123
21.4S	Total extra CE/EC	281	9	29	49	487	3	11	121	180	292	67	26	87
21.4T	Total extra CE/EC	5 094	4 622	5 258	3 119	4 663	3 739	5 812	5 782	7 351	9 438	6 864	2 126	2 945
21.4Vn	BR Deutschland	-	-	-	-	-	1	13	32	-	-	-	-	-
	EUR 9	-	-	-	-	-	1	13	32	-	-	-	-	-
	Total	1 070	1 088	1 235	2 047	1 765	2 085	2 759	1 915	2 074	3 896	2 445	2 128	3 114
21.4Vs	BR Deutschland	-	-	-	-	-	1	190	-	-	-	-	-	-
	EUR 9	-	-	-	-	-	1	190	-	-	-	-	-	-
	Total	-	-	-	-	42	38	250	163	64	655	16	569	432
21.4W	BR Deutschland	-	-	-	-	-	-	5	-	-	-	-	5	-
	EUR 9	-	-	-	-	-	-	5	-	-	-	-	5	-
	Total	1 492	1 698	2 016	2 176	10 557	6 166	4 824	10 159	6 582	15 752	22 218	19 757	12 949

Mackerel

Maquereau

(tonnes live weight)

(tonnes poids vif)

Area/ Région	Country/Pays	1964	1965	1966	1967	1968	1969	1970	1971	1972	1973	1974	1975	1976
21.4X	BR Deutschland	-	-	-	-	-	-	-	-	-	-	383	661	278
	EUR 9	-	-	-	-	-	-	-	-	-	-	383	661	278
	Total	2 166	3 976	4 146	3 763	2 928	4 990	5 376	4 699	4 325	5 400	11 002	7 418	4 250
21.5	BR Deutschland	-	-	-	90	119	89	1 004	1 175	757	1 260	483	466	965
	Italia	-	-	-	-	-	-	-	-	-	-	329	3	40
	EUR 9	-	-	-	90	119	89	1 004	1 175	757	1 260	812	469	1 005
	Total	1 797	3 954	7 358	15 906	50 776	65 323	102 761	116 440	200 518	315 296	152 010	167 083	102 374
21.5Y	BR Deutschland	-	-	-	-	-	3	462	392	166	-	142	83	-
	EUR 9	-	-	-	-	-	3	462	392	166	-	142	83	-
	Total	1 217	1 124	1 831	2 662	2 307	3 423	3 063	1 928	3 957	857	835	611	794
21.5Z	BR Deutschland	-	-	-	90	119	86	542	783	591	1 260	341	383	1 005
	EUR 9	-	-	-	90	119	86	542	783	591	1 260	341	383	1 005
	Total	580	2 830	5 527	13 243	48 469	61 760	99 698	103 342	195 561	314 439	150 846	166 254	101 319
21.5Ze	BR Deutschland	:	:	:	:	-	85	498	566	393	512	336	383	965
	EUR 9	:	:	:	:	-	85	498	566	393	512	336	383	965
	Total	:	:	:	:	26 718	25 225	64 737	64 623	133 864	155 006	100 585	119 111	69 825
21.5Zw	BR Deutschland	:	:	:	:	-	1	44	217	198	748	5	-	-
	EUR 9	:	:	:	:	-	1	44	217	198	748	5	-	40
	Total	:	:	:	:	21 349	36 535	34 931	38 719	62 697	159 433	50 261	47 143	31 494
21.6	BR Deutschland	:	:	-	-	2	-	45	1 620	13	267	-	-	-
	Italia	:	:	-	-	-	-	-	-	-	375	91	46	520
	Irland	:	:	-	-	-	-	-	-	-	-	-	82	-
	EUR 9	:	:	-	-	2	-	45	1 620	13	642	91	128	520
	Total	:	:	2 073	6 925	8 885	43 031	97 218	232 304	186 846	65 868	142 915	83 896	108 294
21.6A	BR Deutschland	:	:	-	-	2	-	45	1 620	12	267	-	-	-
	EUR 9	:	:	-	-	2	-	45	1 620	12	267	-	-	307
	Total	:	:	:	-	464	6 363	29 409	98 930	151 205	44 869	103 891	67 365	61 978
21.6B	BR Deutschland	:	:	-	-	-	-	-	-	1	-	-	-	-
	EUR 9	:	:	-	-	-	-	-	-	1	-	-	-	213
	Total	:	:	:	-	167	9 424	44 261	116 406	32 024	19 654	37 865	14 894	41 392
21.6C	Total extra CE/EC	:	:	:	:	:	26 756	22 598	13 929	1 644	284	976	1 509	2 924
21.6D	Total extra CE/EC	:	:	:	:	:	-	-	-	212	-	92	-	-
21.6E	Total extra CE/EC	:	:	:	:	:	-	-	-	-	-	-	-	-
21.6F	Total extra CE/EC	:	:	:	:	:	-	-	-	-	-	-	-	-

Skate

Raies

(tonnes live weight)

(tonnes poids vif)

Area/ Région	Country/Pays	1964	1965	1966	1967	1968	1969	1970	1971	1972	1973	1974	1975	1976
21	BR Deutschland	-	1	-	-	16	-	-	-	5	4	-	-	-
	France	-	-	-	-	-	-	-	-	-	65	258	706	382
	United Kingdom	-	250	274	151	10	-	-	5	35	52	125	-	-
	EUR 9	-	251	274	151	26	-	-	5	40	121	383	706	382
	Total	5 602	2 888	3 397	5 414	13 153	16 835	9 475	24 250	14 855	16 645	16 358	26 527	12 537
21.0	Total	:	:	:	:	:	:	:	:	:	-	-	-	-
21.1	BR Deutschland	5	1	-	-	14	-	-	-	-	-	-	-	-
	United Kingdom	6	1	2	6	1	-	-	5	-	1	1	-	-
	EUR 9	11	2	2	6	15	-	-	5	-	1	1	-	-
	Total	11	3	9	8	18	21	-	6	-	1	1	9	3
21.1A	Total extra CE/EC	-	-	-	-	-	:	-	-	-	-	-	-	-
21.1B	BR Deutschland	2	-	-	-	-	-	-	-	-	-	-	-	-
	United Kingdom	-	-	1	-	-	-	-	-	-	-	-	-	-
	EUR 9	2	-	1	-	-	-	-	-	-	-	-	-	-
	Total	2	-	1	-	-	-	-	-	-	-	-	-	-
21.1C	BR Deutschland	1	-	-	-	4	-	-	-	-	-	-	-	-
	EUR 9	1	-	-	-	4	-	-	-	-	-	-	-	-
	Total	1	-	7	1	7	-	-	-	-	-	-	-	1
21.1D	BR Deutschland	1	1	-	-	1	-	-	-	-	-	-	-	-
	United Kingdom	4	-	1	6	-	-	-	-	-	-	-	-	-
	EUR 9	5	1	1	6	1	-	-	-	-	-	-	-	-
	Total	5	2	1	7	1	-	-	-	-	-	-	3	-
21.1E	BR Deutschland	1	-	-	-	2	-	-	-	-	-	-	-	-
	United Kingdom	2	1	-	-	-	-	-	4	-	1	1	-	-
	EUR 9	3	1	-	-	2	-	-	4	-	1	1	-	-
	Total	3	1	-	-	3	-	-	4	-	1	1	4	-
21.1F	BR Deutschland	-	-	-	-	7	-	-	-	-	-	-	-	-
	United Kingdom	-	-	-	-	-	-	-	1	-	-	-	-	-
	EUR 9	-	-	-	-	7	-	-	1	-	-	-	-	-
	Total	-	-	-	-	7	-	-	1	-	-	-	2	2
21.2	BR Deutschland	-	-	-	-	2	-	-	-	-	-	-	-	-
	United Kingdom	3	12	-	1	9	-	-	-	5	3	1	-	-
	EUR 9	3	12	-	1	11	-	-	-	6	3	1	-	-
	Total	3	16	11	7	43	5	-	-	6	8	13	107	2
21.2G	United Kingdom	-	10	-	-	-	-	-	-	-	-	-	-	-
	EUR 9	-	10	-	-	-	-	-	-	-	-	-	-	-
	Total	-	10	-	-	9	-	-	-	-	-	-	-	1

Skate

Raies

(tonnes live weight)

(tonnes poids vif)

Area/ Région	Country/Pays	1964	1965	1966	1967	1968	1969	1970	1971	1972	1973	1974	1975	1976
21.2H	United Kingdom	-	2	-	-	-	-	-	-	-	-	-	-	-
	EUR 9	-	2	-	-	-	-	-	-	-	-	-	-	-
	Total	-	2	4	-	23	-	-	-	-	3	-	-	-
21.2J	BR Deutschland	-	-	-	-	2	-	-	-	-	-	-	-	-
	United Kingdom	3	-	-	1	9	-	-	-	5	3	1	-	-
	EUR 9	3	-	-	1	11	-	-	-	5	3	1	-	-
	Total	3	4	7	7	11	-	-	-	5	8	13	107	1
21.3	BR Deutschland	-	-	-	-	-	-	-	-	5	4	-	-	-
	France	-	-	-	-	-	-	-	-	-	-	79	446	254
	United Kingdom	193	237	269	144	-	-	-	-	28	48	118	-	-
	EUR 9	193	237	269	144	-	-	-	-	33	52	197	446	254
	Total	247	356	482	423	317	2 832	1 583	825	759	1 067	3 426	3 867	1 975
21.3K	BR Deutschland	-	-	-	-	-	-	-	-	-	1	-	-	-
	France	-	-	-	-	-	-	-	-	-	-	2	6	10
	United Kingdom	-	21	6	4	-	-	-	-	2	4	4	-	-
	EUR 9	-	21	6	4	-	-	-	-	2	5	6	6	10
	Total	-	21	8	4	4	1 246	519	54	4	396	272	142	68
21.3L	BR Deutschland	-	-	-	-	-	-	-	-	5	3	-	-	-
	France	-	-	-	-	-	-	-	-	-	-	4	19	114
	United Kingdom	67	73	51	27	-	-	-	-	12	12	-	-	-
	EUR 9	67	73	51	27	-	-	-	-	17	15	4	19	114
	Total	67	106	256	263	146	132	213	119	132	109	1 066	588	667
21.3M	United Kingdom	24	14	2	-	-	-	-	-	12	10	12	-	-
	EUR 9	24	14	2	-	-	-	-	-	12	10	12	-	-
	Total	24	15	2	-	1	5	-	-	12	10	45	374	37
21.3N	United Kingdom	2	3	7	1	-	-	-	-	1	8	21	-	-
	EUR 9	2	3	7	1	-	-	-	-	1	8	21	-	-
	Total	2	25	13	43	7	837	338	73	255	137	751	1 540	322
21.3O	United Kingdom	9	48	102	58	-	-	-	-	1	-	66	-	-
	EUR 9	9	48	102	58	-	-	-	-	1	-	66	-	11
	Total	9	85	102	58	6	222	87	10	164	177	511	587	277
21.3Pn	France	-	-	-	-	-	-	-	-	-	-	6	114	14
	United Kingdom	-	19	26	-	-	-	-	-	-	-	15	-	-
	EUR 9	-	19	26	-	-	-	-	-	-	-	21	114	14
	Total	-	19	26	-	-	-	2	3	-	-	28	137	283
21.3Ps	France	-	-	-	-	-	-	-	-	-	-	67	307	105
	United Kingdom	91	59	75	54	-	-	-	-	-	14	-	-	-
	EUR 9	91	59	75	54	-	-	-	-	-	14	67	307	105
	Total	145	85	75	55	153	353	264	516	192	238	763	499	321

Skate

Raies

(tonnes live weight)

(tonnes poids vif)

Area/ Région	Country/Pays	1964	1965	1966	1967	1968	1969	1970	1971	1972	1973	1974	1975	1976
21.4	France	-	-	-	-	-	-	-	-	-	65	177	250	128
	United Kingdom	4	-	1	-	-	-	-	-	2	-	5	-	-
	EUR 9	4	-	1	-	-	-	-	-	2	65	182	250	128
	Total	1 271	173	51	78	6 292	4 515	3 910	17 674	5 268	7 603	9 257	18 574	9 345
21.4R	France	-	-	-	-	-	-	-	-	-	23	20	26	40
	United Kingdom	-	-	-	-	-	-	-	-	1	-	-	-	-
	EUR 9	-	-	-	-	-	-	-	-	1	23	20	26	40
	Total	-	1	-	-	-	9	-	-	1	27	23	54	110
21.4S	France	-	-	-	-	-	-	-	-	-	-	-	24	3
	EUR 9	-	-	-	-	-	-	-	-	-	-	-	24	3
	Total	-	-	-	-	1	1	-	-	-	-	-	50	14
21.4T	France	-	-	-	-	-	-	-	-	-	-	131	76	3
	EUR 9	-	-	-	-	-	-	-	-	-	-	131	76	3
	Total	-	6	-	1	1	-	-	8	2	3	132	131	43
21.4Vn	France	-	-	-	-	-	-	-	-	-	42	25	42	9
	United Kingdom	3	-	-	-	-	-	-	-	-	-	-	-	-
	EUR 9	3	-	-	-	-	-	-	-	-	42	25	42	9
	Total	4	-	-	-	4	4	10	9	8	56	58	66	165
21.4Vs	France	-	-	-	-	-	-	-	-	-	-	1	77	73
	United Kingdom	-	-	1	-	-	-	-	-	1	-	3	-	-
	EUR 9	-	-	1	-	-	-	-	-	1	-	4	77	73
	Total	-	21	1	-	787	281	68	1 534	905	405	89	716	6 839
21.4W	France	-	-	-	-	-	-	-	-	-	-	-	5	-
	United Kingdom	1	-	-	-	-	-	-	-	-	-	2	-	-
	EUR 9	1	-	-	-	-	-	-	-	-	-	2	5	-
	Total	1	-	14	16	5 453	4 196	3 826	15 971	4 330	6 290	8 402	15 456	1 795
21.4X	Total	52	94	36	61	31	24	6	152	22	822	553	2 103	379
21.5	France	-	-	-	-	-	-	-	-	-	-	2	-	-
	United Kingdom	2	-	2	-	-	-	-	-	-	-	-	-	-
	EUR 9	2	-	2	-	-	-	-	-	-	-	2	-	-
	Total	4 070	2 340	2 832	4 697	6 473	8 727	3 982	5 746	8 735	7 858	3 538	3 782	1 033
21.5Y	Total extra CE/EC	23	18	25	67	30	50	62	51	264	60	63	95	96
21.5Z	France	-	-	-	-	-	-	-	-	-	-	2	-	-
	United Kingdom	2	-	2	-	-	-	-	-	-	-	-	-	-
	EUR 9	2	-	2	-	-	-	-	-	-	-	2	-	-
	Total	4 047	2 322	2 807	4 630	6 443	8 677	3 920	5 494	8 471	7 798	3 475	3 687	937
21.5Ze	Total extra CE/EC	:	:	:	:	2 641	252	1 742	2 574	5 384	5 097	1 116	2 965	450

Skate

Raies

(tonnes live weight)

(tonnes poids vif)

Area/ Région	Country/Pays	1964	1965	1966	1967	1968	1969	1970	1971	1972	1973	1974	1975	1976
21.5Zw	France	:	:	:	-	-	-	-	-	-	-	2	-	-
	United Kingdom	:	:	:	-	-	-	-	-	-	-	-	-	-
	EUR 9	:	:	:	-	-	-	-	-	-	-	2	-	-
	Total	:	:	:	:	3 802	8 425	2 178	2 920	3 087	2 701	2 359	722	487
21.6	Total extra CE/EC	:	:	12	201	8 885	735	-	-	88	105	113	186	179
21.6A	Total extra CE/EC	:	:	:	:	464	345	-	-	83	85	113	186	-
21.6B	Total extra CE/EC	:	:	:	:	167	97	-	-	-	9	-	-	-
21.6C	Total extra CE/EC	:	:	:	:	:	288	-	-	-	-	-	-	-
21.6D	Total extra CE/EC	:	:	:	:	:	-	-	-	-	-	-	-	-
21.6E	Total extra CE/EC	:	:	:	:	:	-	-	-	-	-	-	-	-
21.6F	Total extra CE/EC	:	:	:	:	:	-	-	-	-	-	-	-	-



Atlanterhavet, Nordøst (Omrader 27)

Region Nordostatlantik (Region 27)

Northeast Atlantic (Area 27)

Atlantique, nord-est (Région 27)

Atlantico, nord-est (Area 27)

Noordoosten, Atlantische Oceaan (Zone 27)

Note

Oplysningerne i dette afsnit er taget fra Det internationale Havundersøgelsesråds statistiske bulletin. Havundersøgelsesrådets sekretariat har leveret en række tabeller med opdeling efter område og art, der indeholdt ændringer i forhold til de offentliggjorte data. EUROSTAT har ikke medtaget disse reviderede tal i »total«-tabellerne. Som følge heraf er der ikke altid overensstemmelse mellem summen af de enkelte tabeller og tallene i »total«-tabellerne.

Note

The data in this section has been taken from the ICES Bulletin Statistique. The ICES Secretariat supplied a number of tables for the finer breakdown by areas and species containing revisions to the published data. These revisions have not been incorporated by EUROSTAT in the "total" tables. The result is that the sum of the individual tables does not always agree with the data in the "total" tables.

Nota

I dati di questa sezione sono stati estratti dal Bollettino statistico del CIEM. Il segretariato del CIEM ha fornito un certo numero di tabelle relative alla distribuzione delle regioni e delle specie, che contenevano dati revisionati in relazione ai dati pubblicati. EUROSTAT non ha incluso tali revisioni nelle tabelle «totale». Conseguentemente la somma dei dati delle differenti tabelle non corrisponde sempre al dato che figura nella tabella «totale».

Anmerkung

Die Angaben dieses Teiles wurden dem statistischen Bulletin des CIEM entnommen. Das Büro des CIEM hat eine Anzahl Tabellen bezüglich der Untergliederung der Regionen und Arten geliefert, die im Vergleich zu den veröffentlichten Angaben Verbesserungen enthalten. EUROSTAT hat diese Verbesserungen nicht in seinen Tabellen „Insgesamt“ aufgenommen. Daraus ergibt sich, daß die Summe der Angaben der verschiedenen Tabellen nicht immer den Angaben der Tabelle „Insgesamt“ entspricht.

Note

Les données de cette section ont été extraites du Bulletin Statistique de CIEM. Le secrétariat de CIEM a fourni un certain nombre de tableaux relatifs à la sous-ventilation des régions et des espèces, comportant des données révisées par rapport aux données publiées. EUROSTAT n'a pas incorporé ces révisions dans les tableaux «totaux». Il en résulte que la somme des données des différents tableaux ne correspond pas toujours à la donnée figurant dans le tableau «total».

Noot

De gegevens voor dit gedeelte zijn ontleend aan het ICES Bulletin Statistique. Het ICES-secretariaat heeft een aantal tabellen verschaft voor de verdere verdeling per visserijzone en per vissoort, die herzieningen bevatten op de gepubliceerde gegevens. Deze herzieningen zijn door EUROSTAT niet verwerkt in de „totaal“-tabellen. Dit heeft tot resultaat dat de som van de afzonderlijke tabellen niet altijd overeenkomt met de cijfers in de „totaal“-tabellen.

Atlantic Halibut

Flétan de l'Atlantique

(tonnes live weight)

(tonnes poids vif)

ICES Area/ Région	Country/Pays	1964	1965	1966	1967	1968	1969	1970	1971	1972	1973	1974	1975	1976
27	BR Deutschland	900	800	700	900	600	600	500	400	400	400	386	376	320
	France	-	-	-	-	-	-	-	-	-	-	343	244	-
	Italia	-	-	-	-	-	-	-	-	-	-	-	-	-
	Nederland	100	200	0	0	0	0	0	0	0	0	4	3	1
	Belgique/België	300	300	200	200	200	100	100	100	100	100	49	43	30
	United Kingdom	3 000	3 000	2 600	2 300	2 000	1 700	1 500	1 800	1 300	1 200	950	900	757
	England + Wales	1 600	1 700	1 500	1 200	900	900	700	1 200	800	700	562	566	426
	Scotland	1 400	1 300	1 100	1 100	1 100	800	800	600	500	500	388	334	331
	N. Ireland	-	-	-	-	-	-	-	-	-	-	-	-	-
	Ireland	-	-	-	-	-	-	-	-	-	-	-	-	-
	Danmark	100	100	100	100	100	100	100	100	100	100	50	61	62
	EUR 9	4 400	4 400	3 600	3 500	2 900	2 500	2 200	2 400	1 900	1 800	1 782	1 627	1 170
	Grønland	-	-	-	-	-	-	-	-	-	-	-	-	-
	Total	12 300	9 100	7 400	7 700	7 100	6 300	6 600	6 700	5 200	5 100	4 702	4 578	
27.1	BR Deutschland	34	49	41	51	16	14	15	8	19	20	61	60	40
+IIa	France	-	-	-	-	-	-	-	-	-	-	12	-	-
+IIb	Italia	-	-	-	-	-	-	-	-	-	-	-	-	-
	Nederland	6	6	0	-	-	-	-	-	-	-	-	-	0
	Belgique/België	-	-	-	-	-	-	-	-	-	-	6	8	1
	United Kingdom	280	287	438	248	150	170	146	115	80	61	36	25	24
	England + Wales	280	286	435	248	150	170	144	112	78	55	35	24	23
	Scotland	-	1	-	-	0	-	2	3	2	6	1	1	1
	N. Ireland	-	-	-	-	-	-	-	-	-	-	-	-	-
	Ireland	-	-	-	-	-	-	-	-	-	-	-	-	-
	Danmark	-	-	-	-	-	-	-	-	-	-	-	-	-
	EUR 9	320	342	476	299	166	184	161	123	99	81	115	93	65
	Grønland	-	-	-	-	-	-	-	-	-	-	-	-	-
	Total	29 451	20 625	12 383	2 392	2 169	2 189	1 971	1 638	1 447	1 646	1 453		
27.1	BR Deutschland	-	-	-	10	-	-	-	-	3	1	6	4	4
	France	-	-	-	-	-	-	-	-	-	-	8	-	-
	Italia	-	-	-	-	-	-	-	-	-	-	-	-	-
	Nederland	-	-	-	-	-	-	-	-	-	-	-	-	-
	Belgique/België	-	-	-	-	-	-	-	-	-	-	6	-	1
	United Kingdom	124	81	195	92	50	40	46	37	34	25	15	9	8
	England + Wales	124	81	195	92	50	40	46	37	34	25	15	9	8
	Scotland	-	-	-	-	-	-	-	-	-	-	-	-	0
	N. Ireland	-	-	-	-	-	-	-	-	-	-	-	-	-
	Ireland	-	-	-	-	-	-	-	-	-	-	-	-	-
	Danmark	-	-	-	-	-	-	-	-	-	-	-	-	-
	EUR 9	124	81	195	102	50	40	46	37	37	26	35	13	13
	Grønland	-	-	-	-	-	-	-	-	-	-	-	-	-
	Total	24 083	1 781	1 346	235	257	84	85	99	87	87	62		

Atlantic Halibut

Flétan de l'Atlantique

(tonnes live weight)

(tonnes poids vif)

ICES Area/ Région	Country/Pays	1964	1965	1966	1967	1968	1969	1970	1971	1972	1973	1974	1975	1976
27.IIa	BR Deutschland	30	49	41	41	16	14	15	8	15	19	39	49	36
	France	-	-	-	-	-	-	-	-	-	-	1	-	-
	Italia	-	-	-	-	-	-	-	-	-	-	-	-	-
	Nederland	5	6	0	-	-	-	-	-	-	-	-	-	0
	Belgique/België	-	-	-	-	-	-	-	-	-	-	-	-	-
	United Kingdom	131	145	214	145	98	128	94	77	43	30	19	16	15
	England + Wales	131	144	214	145	98	128	93	75	42	30	18	15	14
	Scotland	-	1	-	-	0	-	1	2	1	0	1	1	1
	N. Ireland	-	-	-	-	-	-	-	-	-	-	-	-	-
	Ireland	-	-	-	-	-	-	-	-	-	-	-	-	-
	Danmark	-	-	-	-	-	-	-	-	-	-	-	-	-
	EUR 9	166	200	255	186	114	142	109	85	58	49	59	65	51
	Grønland	-	-	-	-	-	-	-	-	-	-	-	-	-
	Total	2 874	13 707	7 732	2 145	1 910	2 103	1 825	1 534	1 356	1 552	1 368		
27.IIb	BR Deutschland	4	-	-	-	-	-	-	-	1	-	16	7	0
	France	-	-	-	-	-	-	-	-	-	-	3	-	-
	Italia	-	-	-	-	-	-	-	-	-	-	-	-	-
	Nederland	1	-	-	-	-	-	-	-	-	-	-	-	-
	Belgique/België	-	-	-	-	-	-	-	-	-	-	-	8	-
	United Kingdom	25	61	26	11	2	2	6	1	3	6	2	0	1
	England + Wales	25	61	26	11	2	2	5	0	2	-	2	0	1
	Scotland	-	-	-	-	-	-	1	1	1	6	0	-	0
	N. Ireland	-	-	-	-	-	-	-	-	-	-	-	-	-
	Ireland	-	-	-	-	-	-	-	-	-	-	-	-	-
	Danmark	-	-	-	-	-	-	-	-	-	-	-	-	-
	EUR 9	30	61	26	11	2	2	6	1	4	6	21	15	1
	Grønland	-	-	-	-	-	-	-	-	-	-	-	-	-
	Total	2 494	5 137	3 305	12	2	2	61	5	4	7	23		
27.IIIa	BR Deutschland	0	0	-	0	0	0	0	0	0	0	0	-	0
	France	-	-	-	-	-	-	-	-	-	-	-	-	-
	Italia	-	-	-	-	-	-	-	-	-	-	-	-	-
	Nederland	-	-	-	-	-	-	-	-	-	-	-	-	-
	Belgique/België	-	-	-	-	-	-	-	-	-	-	-	-	-
	United Kingdom	-	-	-	-	-	-	-	-	-	-	0	0	0
	England + Wales	-	-	-	-	-	-	-	-	-	-	0	0	0
	Scotland	-	-	-	-	-	-	-	-	-	-	-	-	-
	N. Ireland	-	-	-	-	-	-	-	-	-	-	-	-	-
	Ireland	-	-	-	-	-	-	-	-	-	-	-	-	-
	Danmark	47	43	37	29	32	27	29	21	17	20	17	29	36
	EUR 9	47	43	37	29	32	27	29	21	17	20	17	29	36
	Grønland	-	-	-	-	-	-	-	-	-	-	-	-	-
	Total	59	59	105	121	183	52	36	28	25	24	25		

Atlantic Halibut

Flétan de l'Atlantique

(tonnes live weight)

(tonnes poids vif)

ICES Area/Région	Country/Pays	1964	1965	1966	1967	1968	1969	1970	1971	1972	1973	1974	1975	1976	
27.IV	BR Deutschland	34	28	17	22	14	13	12	8	12	18	21	19	15	
	France	-	-	-	-	-	-	-	-	-	-	-	-	-	
	Italia	-	-	-	-	-	-	-	-	-	-	-	-	-	
	Nederland	37	57	34	22	19	13	6	4	4	3	4	3	1	
	Belgique/België	30	23	16	6	8	5	3	1	3	2	1	2	2	
	United Kingdom	335	330	288	257	332	200	126	134	197	148	140	96	101	
	England + Wales	87	88	85	74	91	62	37	48	78	56	57	44	53	
	Scotland	248	242	203	183	241	138	89	86	119	92	83	52	48	
	N. Ireland	-	-	-	-	-	-	-	-	-	-	-	-	-	
	Ireland	-	-	-	-	-	-	-	-	-	-	-	-	-	
	Danmark	60	66	65	72	98	74	70	56	47	34	33	32	26	
	EUR 9		496	504	420	379	471	305	217	203	263	205	199	152	145
	Grønland	-	-	-	-	-	-	-	-	-	-	-	-	-	
	Total		526	694	521	480	593	539	351	372	387	350	463		
27.IVa	BR Deutschland	17	11	10	10	3	5	2	0	2	6	10	11	5	
	France	-	-	-	-	-	-	-	-	-	-	-	-	-	
	Italia	-	-	-	-	-	-	-	-	-	-	-	-	-	
	Nederland	33	47	27	16	15	12	3	2	1	3	3	0	1	
	Belgique/België	25	17	15	4	6	3	1	1	2	1	0	0	0	
	United Kingdom	296	281	255	228	306	179	107	122	178	132	127	86	92	
	England + Wales	67	65	71	57	76	51	26	39	62	46	49	37	48	
	Scotland	229	216	184	171	230	128	81	83	116	86	78	49	44	
	N. Ireland	-	-	-	-	-	-	-	-	-	-	-	-	-	
	Ireland	-	-	-	-	-	-	-	-	-	-	-	-	-	
	Danmark	:	:	-	:	:	:	:	:	:	:	:	:	:	
	EUR 9		:	:	307	:	:	:	:	:	:	:	:	:	
	Grønland	-	-	-	-	-	-	-	-	-	-	-	-	-	
	Total		:	:	411	:	:	:	:	:	:	:	:	:	
27.IVb	BR Deutschland	17	17	7	12	11	8	10	8	10	12	11	8	10	
	France	-	-	-	-	-	-	-	-	-	-	-	-	-	
	Italia	-	-	-	-	-	-	-	-	-	-	-	-	-	
	Nederland	4	8	7	6	4	1	-	-	0	-	1	-	-	
	Belgique/België	5	6	1	2	2	2	1	0	1	1	1	2	2	
	United Kingdom	39	49	33	29	26	21	19	12	19	16	13	10	9	
	England + Wales	20	23	14	17	15	11	11	9	16	10	8	7	5	
	Scotland	19	26	19	12	11	10	8	3	3	6	5	3	4	
	N. Ireland	-	-	-	-	-	-	-	-	-	-	-	-	-	
	Ireland	-	-	-	-	-	-	-	-	-	-	-	-	-	
	Danmark	:	:	65	:	:	:	:	:	:	:	:	:	:	
	EUR 9		:	:	113	:	:	:	:	:	:	:	:	:	
	Grønland	-	-	-	-	-	-	-	-	-	-	-	-	-	
	Total		:	:	110	:	:	:	:	:	:	:	:	:	

Atlantic Halibut

Flétan de l'Atlantique

(tonnes live weight)

(tonnes poids vif)

ICES Area/Région	Country/Pays	1964	1965	1966	1967	1968	1969	1970	1971	1972	1973	1974	1975	1976	
27.IVc	BR Deutschland	0	0	-	-	-	-	-	-	-	0	-	-	-	
	France	-	-	-	-	-	-	-	-	-	-	-	-	-	
	Italia	-	-	-	-	-	-	-	-	-	-	-	-	-	
	Nederland	-	2	0	-	-	-	3	2	3	-	-	3	-	
	Belgique/België	0	0	0	-	-	0	1	-	-	0	-	0	-	
	United Kingdom	-	-	-	-	-	0	0	-	-	0	-	0	0	
	England + Wales	-	-	-	-	-	0	0	-	-	0	-	0	-	
	Scotland	-	-	-	-	-	-	-	-	-	-	-	-	0	
	N. Ireland	-	-	-	-	-	-	-	-	-	-	-	-	-	
	Ireland	-	-	-	-	-	-	-	-	-	-	-	-	-	
	Danmark	-	-	-	-	-	-	-	-	-	-	-	-	-	
	EUR 9		0	2	0	-	-	0	4	2	3	0	-	3	0
	Grønland		-	-	-	-	-	-	-	-	-	-	-	-	-
Total		0	2	0	0	0	0	4	2	3	0		3	0	
27.Va	BR Deutschland	503	523	488	588	343	426	374	346	302	257	226	179	175	
	France	-	-	-	-	-	-	-	-	-	-	-	-	-	
	Italia	-	-	-	-	-	-	-	-	-	-	-	-	-	
	Nederland	22	98	0	-	-	-	-	-	-	-	-	-	-	
	Belgique/België	254	309	171	154	150	94	61	68	58	55	41	33	27	
	United Kingdom	1 061	1 172	738	729	487	453	456	918	611	414	347	399	211	
	England + Wales	858	972	582	611	442	426	411	896	600	411	341	388	205	
	Scotland	203	200	156	118	45	27	45	22	11	3	6	11	6	
	N. Ireland	-	-	-	-	-	-	-	-	-	-	-	-	-	
	Ireland	-	-	-	-	-	-	-	-	-	-	-	-	-	
	Danmark	-	-	-	-	-	-	-	-	-	-	-	-	-	
	EUR 9		1 840	2 102	1 397	1 471	980	973	891	1 332	971	726	614	611	413
	Grønland		-	-	-	-	-	-	-	-	-	-	-	-	-
Total		3 759	4 060	2 647	2 805	2 091	2 077	3 212	3 112	2 325	2 000	1 762			
27.Vb	BR Deutschland	64	44	40	48	73	19	14	19	38	53	54	73	37	
	France	-	-	-	-	-	-	-	-	-	-	150	65	-	
	Italia	-	-	-	-	-	-	-	-	-	-	-	-	-	
	Nederland	-	-	-	-	-	-	-	-	-	-	-	-	-	
	Belgique/België	-	-	-	-	-	-	-	-	-	-	-	-	0	
	United Kingdom	1 031	1 017	884	927	828	682	588	463	316	503	323	300	336	
	England + Wales	239	292	248	178	130	124	74	92	60	144	105	93	88	
	Scotland	792	725	636	749	698	558	514	371	256	359	218	207	248	
	N. Ireland	-	-	-	-	-	-	-	-	-	-	-	-	-	
	Ireland	-	-	-	-	-	-	-	-	-	-	-	-	-	
	Danmark	-	-	-	-	-	-	-	-	-	-	-	-	-	
	EUR 9		1 095	1 061	924	975	901	701	602	482	354	556	527	438	373
	Grønland		-	-	-	-	-	-	-	-	-	-	-	-	-
Total		1 379	1 461	1 213	1 400	1 258	1 770	1 080	913	721	895	728			

Atlantic Halibut

Flétan de l'Atlantique

(tonnes live weight)

(tonnes poids vif)

ICES Area/Région	Country/Pays	1964	1965	1966	1967	1968	1969	1970	1971	1972	1973	1974	1975	1976	
27.Via	BR Deutschland	0	0	-	0	0	0	0	0	0	-	7	10	5	
	France	-	-	-	-	-	-	-	-	-	-	-	-	-	
	Italia	-	-	-	-	-	-	-	-	-	-	-	-	-	
	Nederland	-	-	-	-	-	-	-	-	-	-	-	-	-	
	Belgique/België	0	0	3	1	0	0	0	0	1	11	1	0	0	
	United Kingdom	175	202	183	173	188	129	77	56	71	61	44	35	37	
	England + Wales	113	120	103	99	108	75	40	21	23	25	19	13	20	
	Scotland	62	82	80	74	80	54	37	35	48	36	25	22	17	
	N. Ireland	-	-	-	-	-	-	-	-	-	-	-	-	-	-
	Ireland	-	-	-	-	-	-	-	-	-	-	-	-	-	-
	Danmark	-	-	-	-	-	-	-	-	-	-	-	-	-	-
	EUR 9		175	202	186	174	188	129	77	56	72	72	52	45	42
	Grønland	-	-	-	-	-	-	-	-	-	-	-	-	-	-
	Total		327	311	252	256	288	170	143	107	113	113	106		
27.VIb	BR Deutschland	-	-	-	-	-	-	-	-	-	-	-	-	-	
	France	-	-	-	-	-	-	-	-	-	-	-	-	-	
	Italia	-	-	-	-	-	-	-	-	-	-	-	-	-	
	Nederland	-	-	-	-	-	-	-	-	-	-	-	-	-	
	Belgique/België	-	-	-	-	-	-	-	-	-	-	-	-	0	
	United Kingdom	55	83	43	18	18	58	90	99	92	46	26	40	21	
	England + Wales	-	-	-	-	-	6	10	7	2	1	-	0	10	
	Scotland	55	83	43	18	18	52	80	92	90	45	26	40	11	
	N. Ireland	-	-	-	-	-	-	-	-	-	-	-	-	-	-
	Ireland	-	-	-	-	-	-	-	-	-	-	-	-	-	-
	Danmark	-	-	-	-	-	-	-	-	-	-	-	-	-	-
	EUR 9		55	83	43	18	18	58	90	99	92	46	26	40	21
	Grønland	-	-	-	-	-	-	-	-	-	-	-	-	-	-
	Total		55	83	43	18	18	58	90	99	92	48	49		
27.VII	BR Deutschland	-	-	-	-	-	-	-	-	-	-	-	-	0	
	France	-	-	-	-	-	-	-	-	-	-	-	-	-	
	Italia	-	-	-	-	-	-	-	-	-	-	-	-	-	
	Nederland	-	-	-	-	-	-	-	-	-	-	-	-	-	
	Belgique/België	-	-	-	1	-	-	-	-	-	-	-	-	-	
	United Kingdom	1	1	1	2	-	-	-	-	-	-	29	-	0	
	England + Wales	1	1	1	1	-	-	-	-	-	-	-	-	0	
	Scotland	-	-	-	1	-	-	-	-	-	-	29	-	-	
	N. Ireland	-	-	-	-	-	-	-	-	-	-	-	-	-	
	Ireland	-	-	-	-	-	-	-	-	-	-	-	-	-	
	Danmark	-	-	-	-	-	-	-	-	-	-	-	-	-	
	EUR 9		1	1	1	3	-	-	-	-	-	29	-	0	
	Grønland	-	-	-	-	-	-	-	-	-	-	-	-	-	
	Total		1	1	1	3	1	0	0	-	0	0	:		

Atlantic Halibut

Flétan de l'Atlantique

(tonnes live weight)

(tonnes poids vif)

ICES Area/Région	Country/Pays	1964	1965	1966	1967	1968	1969	1970	1971	1972	1973	1974	1975	1976
27.VII b,c	BR Deutschland	-	-	-	-	-	-	-	-	-	-	-	-	-
	France	-	-	-	-	-	-	-	-	-	-	-	-	-
	Italia	-	-	-	-	-	-	-	-	-	-	-	-	-
	Nederland	-	-	-	-	-	-	-	-	-	-	-	-	-
	Belgique/België	-	-	-	-	-	-	-	-	-	-	-	-	-
	United Kingdom	1	1	1	2	-	-	-	-	-	-	-	-	-
	England + Wales	1	1	1	1	-	-	-	-	-	-	-	-	-
	Scotland	-	-	-	1	-	-	-	-	-	-	-	-	-
	N. Ireland	-	-	-	-	-	-	-	-	-	-	-	-	-
	Ireland	-	-	-	-	-	-	-	-	-	-	-	-	-
	Danmark	-	-	-	-	-	-	-	-	-	-	-	-	-
	EUR 9		1	1	1	2	-	-	-	-	-	-	-	-
	Grønland	-	-	-	-	-	-	-	-	-	-	-	-	-
	Total		1	1	1	2	-	-	-	-	-	0	:	
27.VII g-k	BR Deutschland	-	-	-	-	-	-	-	-	-	-	-	-	0
	France	-	-	-	-	-	-	-	-	-	-	-	-	-
	Italia	-	-	-	-	-	-	-	-	-	-	-	-	-
	Nederland	-	-	-	-	-	-	-	-	-	-	-	-	-
	Belgique/België	-	-	-	1	-	-	-	-	-	-	-	-	-
	United Kingdom	-	-	-	-	-	-	-	-	-	-	29	-	-
	England + Wales	-	-	-	-	-	-	-	-	-	-	-	-	-
	Scotland	-	-	-	-	-	-	-	-	-	-	29	-	-
	N. Ireland	-	-	-	-	-	-	-	-	-	-	-	-	-
	Ireland	-	-	-	-	-	-	-	-	-	-	-	-	-
	Danmark	-	-	-	-	-	-	-	-	-	-	-	-	-
	EUR 9		-	-	-	1	-	-	-	-	-	29	-	0
	Grønland	-	-	-	-	-	-	-	-	-	-	-	-	-
	Total		0	0	0	1	-	0	-	-	-	0	:	
27.XIV	BR Deutschland	232	173	77	160	122	161	50	54	39	42	17	35	48
	France	-	-	-	-	-	-	-	-	-	-	-	-	-
	Italia	-	-	-	-	-	-	-	-	-	-	-	-	-
	Nederland	-	-	-	-	-	-	-	-	-	-	-	-	-
	Belgique/België	-	-	-	-	-	-	-	-	-	-	-	-	-
	United Kingdom	9	5	1	2	-	-	0	0	1	6	5	4	27
	England + Wales	8	5	1	2	-	-	0	0	1	6	5	4	27
	Scotland	1	-	-	-	-	-	-	-	-	-	-	-	-
	N. Ireland	-	-	-	-	-	-	-	-	-	-	-	-	-
	Ireland	-	-	-	-	-	-	-	-	-	-	-	-	-
	Danmark	-	-	-	-	-	-	-	-	-	-	-	-	-
	EUR 9	241	178	78	162	122	161	50	54	40	48	22	39	85
	Grønland	-	-	-	-	-	-	-	-	-	-	-	-	-
	Total	276	202	100	177	234	215	74	77	67	71	76		

Greenland Halibut

Flétan noir

(tonnes live weight)

(tonnes poids vif)

ICES Area/Région	Country/Pays	1964	1965	1966	1967	1968	1969	1970	1971	1972	1973	1974	1975	1976	
27	BR Deutschland	3 900	5 900	6 000	4 400	2 000	1 800	1 000	1 200	1 500	1 200	2 039	1 483	2 255	
	France	-	-	-	-	-	-	-	-	-	-	-	-	-	
	Italia	-	-	-	-	-	-	-	-	-	-	-	-	-	
	Nederland	-	-	-	-	-	-	-	-	-	-	-	-	-	
	Belgique/België	-	-	-	-	-	-	-	-	-	-	-	-	-	
	United Kingdom	-	-	-	-	-	-	-	-	-	3 600	5 000	3 226	1 954	2 638
	England + Wales	-	-	-	-	-	-	-	-	-	3 600	5 000	3 226	1 954	2 638
	Scotland	-	-	-	-	-	-	-	-	-	-	-	-	-	-
	N. Ireland	-	-	-	-	-	-	-	-	-	-	-	-	-	-
	Ireland	-	-	-	-	-	-	-	-	-	-	-	-	-	-
	Danmark	-	-	-	-	-	-	-	-	-	-	-	-	-	-
	EUR 9		3 900	5 900	6 000	4 400	2 000	1 800	1 000	1 200	5 100	6 200	5 265	3 437	4 893
	Grønland		0	-	-	-	0	0	-	0	0	0	2	1	1
	Total		44 300	43 500	34 200	54 600	47 300	70 700	124 700	107 900	69 700	50 400	74 036	61 710	
27.I + IIa + IIb	BR Deutschland	11	30	7	38	0	71	-	3	3	59	88	94	31	
	France	-	-	-	-	-	-	-	-	-	-	-	-	-	
	Italia	-	-	-	-	-	-	-	-	-	-	-	-	-	
	Nederland	-	-	-	-	-	-	-	-	-	-	-	-	-	
	Belgique/België	-	-	-	-	-	-	-	-	-	-	-	-	-	
	United Kingdom	11	12	-	-	-	-	-	-	1 262	1 235	866	731	935	
	England + Wales	11	12	-	-	-	-	-	-	1 262	1 235	866	731	935	
	Scotland	-	-	-	-	-	-	-	-	-	-	-	-	-	
	N. Ireland	-	-	-	-	-	-	-	-	-	-	-	-	-	
	Ireland	-	-	-	-	-	-	-	-	-	-	-	-	-	
	Danmark	-	-	-	-	-	-	-	-	-	-	-	-	-	
	EUR 9	22	42	7	38	0	71	-	-	1 265	1 284	954	825	968	
	Grønland	-	-	-	-	-	-	-	-	-	-	-	-	-	
	Total							70 755	76 085	41 422	29 938	37 763			
27.I	BR Deutschland	-	-	-	13	-	-	-	-	-	25	22	6	2	
	France	-	-	-	-	-	-	-	-	-	-	-	-	-	
	Italia	-	-	-	-	-	-	-	-	-	-	-	-	-	
	Nederland	-	-	-	-	-	-	-	-	-	-	-	-	-	
	Belgique/België	-	-	-	-	-	-	-	-	-	-	-	-	-	
	United Kingdom	5	7	-	-	-	-	-	-	949	995	732	550	665	
	England + Wales	5	7	-	-	-	-	-	-	949	995	732	550	665	
	Scotland	-	-	-	-	-	-	-	-	-	-	-	-	-	
	N. Ireland	-	-	-	-	-	-	-	-	-	-	-	-	-	
	Ireland	-	-	-	-	-	-	-	-	-	-	-	-	-	
	Danmark	-	-	-	-	-	-	-	-	-	-	-	-	-	
	EUR 9	5	7	-	13	-	-	-	-	949	1 020	754	558	667	
	Grønland	-	-	-	-	-	-	-	-	-	-	-	-	-	
	Total							4 011	5 399	8 548	5 687	5 251			

Greenland Halibut

Flétan noir

(tonnes live weight)

(tonnes poids vif)

ICES Area/Région	Country/Pays	1964	1965	1966	1967	1968	1969	1970	1971	1972	1973	1974	1975	1976	
27.IIa	BR Deutschland	11	30	7	25	0	0	-	3	3	0	49	41	17	
	France	-	-	-	-	-	-	-	-	-	-	-	-	-	
	Italia	-	-	-	-	-	-	-	-	-	-	-	-	-	
	Nederland	-	-	-	-	-	-	-	-	-	-	-	-	-	
	Belgique/België	-	-	-	-	-	-	-	-	-	-	-	-	-	
	United Kingdom	-	1	-	-	-	-	-	-	-	182	118	55	107	48
	England + Wales	-	1	-	-	-	-	-	-	-	182	118	55	107	48
	Scotland	-	-	-	-	-	-	-	-	-	-	-	-	-	-
	N. Ireland	-	-	-	-	-	-	-	-	-	-	-	-	-	-
	Ireland	-	-	-	-	-	-	-	-	-	-	-	-	-	-
	Danmark	-	-	-	-	-	-	-	-	-	-	-	-	-	-
	EUR 9		11	31	7	25	0	0	-	3	185	118	104	148	65
	Grønland	-	-	-	-	-	-	-	-	-	-	-	-	-	-
	Total								12 819	10 504	14 564	8 190	7 852		
	27.IIb	BR Deutschland	-	-	-	-	-	71	-	-	-	34	17	47	12
France		-	-	-	-	-	-	-	-	-	-	-	-	-	
Italia		-	-	-	-	-	-	-	-	-	-	-	-	-	
Nederland		-	-	-	-	-	-	-	-	-	-	-	-	-	
Belgique/België		-	-	-	-	-	-	-	-	-	-	-	-	-	
United Kingdom		6	4	-	-	-	-	-	-	131	122	79	74	222	
England + Wales		6	4	-	-	-	-	-	-	131	122	79	74	222	
Scotland		-	-	-	-	-	-	-	-	-	-	-	-	-	
N. Ireland		-	-	-	-	-	-	-	-	-	-	-	-	-	
Ireland		-	-	-	-	-	-	-	-	-	-	-	-	-	
Danmark		-	-	-	-	-	-	-	-	-	-	-	-	-	
EUR 9			6	4	-	-	-	71	-	-	131	156	96	121	234
Grønland		-	-	-	-	-	-	-	-	-	-	-	-	-	
Total									53 925	60 182	18 310	16 081	24 660		
27.IVa		BR Deutschland	1	-	-	-	-	-	-	-	-	4	2	1	1
	France	-	-	-	-	-	-	-	-	-	-	-	-	-	
	Italia	-	-	-	-	-	-	-	-	-	-	-	-	-	
	Nederland	-	-	-	-	-	-	-	-	-	-	-	-	-	
	Belgique/België	-	-	-	-	-	-	-	-	-	-	-	-	-	
	United Kingdom	-	-	-	-	-	-	-	-	-	13	28	30	12	18
	England + Wales	-	-	-	-	-	-	-	-	-	13	28	30	12	18
	Scotland	-	-	-	-	-	-	-	-	-	-	-	-	-	-
	N. Ireland	-	-	-	-	-	-	-	-	-	-	-	-	-	-
	Ireland	-	-	-	-	-	-	-	-	-	-	-	-	-	-
	Danmark	-	-	-	-	-	-	-	-	-	-	-	-	-	
	EUR 9		1	-	-	-	-	-	-	-	13	32	32	13	19
	Grønland	-	-	-	-	-	-	-	-	-	-	-	-	-	
	Total								5	-	30	49	34		

Greenland Halibut

Flétan noir

(tonnes live weight)

(tonnes poids vif)

ICES Area/Région	Country/Pays	1964	1965	1966	1967	1968	1969	1970	1971	1972	1973	1974	1975	1976	
27.Va	BR Deutschland	3 512	4 820	5 491	3 890	1 253	1 488	819	882	1 119	826	1 786	887	1 719	
	France	-	-	-	-	-	-	-	-	-	-	-	-	-	
	Italia	-	-	-	-	-	-	-	-	-	-	-	-	-	
	Nederland	-	-	-	-	-	-	-	-	-	-	-	-	-	
	Belgique/België	-	-	-	-	-	-	-	-	-	-	-	-	-	
	United Kingdom	3	3	-	-	-	-	-	-	-	2 223	3 648	2 314	1 207	1 669
	England + Wales	3	3	-	-	-	-	-	-	-	2 223	3 648	2 314	1 207	1 669
	Scotland	-	-	-	-	-	-	-	-	-	-	-	-	-	-
	N. Ireland	-	-	-	-	-	-	-	-	-	-	-	-	-	-
	Ireland	-	-	-	-	-	-	-	-	-	-	-	-	-	-
	Danmark	-	-	-	-	-	-	-	-	-	-	-	-	-	-
	EUR 9		3 515	4 823	5 491	3 890	1 253	1 488	819	882	3 342	4 474	4 100	2 094	3 388
	Grønland	-	-	-	-	-	-	-	-	-	-	-	-	-	-
	Total								15 043	11 732	10 507	7 386	7 866		
27.Vb	BR Deutschland	264	660	476	224	579	51	48	11	405	287	163	437	309	
	France	-	-	-	-	-	-	-	-	-	-	-	-	-	
	Italia	-	-	-	-	-	-	-	-	-	-	-	-	-	
	Nederland	-	-	-	-	-	-	-	-	-	-	-	-	-	
	Belgique/België	-	-	-	-	-	-	-	-	-	-	-	-	-	
	United Kingdom	-	-	-	-	-	-	-	-	-	12	61	8	0	6
	England + Wales	-	-	-	-	-	-	-	-	-	12	61	8	0	6
	Scotland	-	-	-	-	-	-	-	-	-	-	-	-	-	-
	N. Ireland	-	-	-	-	-	-	-	-	-	-	-	-	-	-
	Ireland	-	-	-	-	-	-	-	-	-	-	-	-	-	-
	Danmark	-	-	-	-	-	-	-	-	-	-	-	-	-	-
	EUR 9		264	660	476	224	579	51	48	11	417	348	171	437	315
	Grønland	-	-	-	-	-	-	-	-	-	-	-	-	-	-
	Total								48	11	417	358	325		
27.VIa	BR Deutschland	-	-	-	2	-	-	-	-	0	-	0	0	4	
	France	-	-	-	-	-	-	-	-	-	-	-	-	-	
	Italia	-	-	-	-	-	-	-	-	-	-	-	-	-	
	Nederland	-	-	-	-	-	-	-	-	-	-	-	-	-	
	Belgique/België	-	-	-	-	-	-	-	-	-	-	-	-	-	
	United Kingdom	-	-	-	-	-	-	-	-	-	49	39	7	2	5
	England + Wales	-	-	-	-	-	-	-	-	-	49	39	7	2	5
	Scotland	-	-	-	-	-	-	-	-	-	-	-	-	-	-
	N. Ireland	-	-	-	-	-	-	-	-	-	-	-	-	-	-
	Ireland	-	-	-	-	-	-	-	-	-	-	-	-	-	-
	Danmark	-	-	-	-	-	-	-	-	-	-	-	-	-	-
	EUR 9				2						49	39	7	2	9
	Grønland	-	-	-	-	-	-	-	-	-	-	-	-	-	-
	Total										49	39	7		

Greenland Halibut

Flétan noir

(tonnes live weight)

(tonnes poids vif)

ICES Area/Région	Country/Pays	1964	1965	1966	1967	1968	1969	1970	1971	1972	1973	1974	1975	1976
27.XIV	BR Deutschland	115	390	40	200	187	183	56	270	5	7	0	64	191
	France	-	-	-	-	-	-	-	-	-	-	-	-	-
	Italia	-	-	-	-	-	-	-	-	-	-	-	-	-
	Nederland	-	-	-	-	-	-	-	-	-	-	-	-	-
	Belgique/België	-	-	-	-	-	-	-	-	-	-	-	-	-
	United Kingdom	-	-	-	-	-	-	-	-	1	1	1	2	5
	England + Wales	-	-	-	-	-	-	-	-	1	1	1	2	5
	Scotland	-	-	-	-	-	-	-	-	-	-	-	-	-
	N. Ireland	-	-	-	-	-	-	-	-	-	-	-	-	-
	Ireland	-	-	-	-	-	-	-	-	-	-	-	-	-
	Danmark	-	-	-	-	-	-	-	-	-	-	-	-	-
	EUR 9	115	390	40	200	187	183	56	270	6	8	1	66	186
	Grønland	16	-	-	-	2	0	-	2	3	4	2	1	1
	Total							841	10 422	8 061	12 719	28 089		

European Plaice

Plie européenne

(tonnes live weight)

(tonnes poids vif)

ICES Area/Région	Country/Pays	1964	1965	1966	1967	1968	1969	1970	1971	1972	1973	1974	1975	1976	
27	BR Deutschland	4 900	4 900	4 600	5 600	5 600	5 400	5 800	3 500	4 600	5 700	3 588	4 428	4 538	
	France	5 800	7 000	7 600	7 200	5 600	5 200	4 800	5 000	4 700	4 800	3 420	3 526	3 190	
	Italia	-	-	-	-	-	-	-	-	-	-	-	-	-	
	Nederland	24 600	23 300	27 600	29 900	33 200	39 400	46 100	44 600	52 100	58 000	54 513	51 527	51 194	
	Belgique/België	4 900	4 500	6 800	7 000	6 100	5 000	5 200	5 700	6 100	6 800	6 880	6 774	5 912	
	United Kingdom	47 100	45 000	45 500	50 200	47 800	46 900	49 700	50 000	45 300	42 700	32 737	31 442	35 843	
	England + Wales	39 900	37 800	38 300	42 700	40 100	40 300	43 500	44 400	40 700	36 900	27 700	26 848	31 339	
	Scotland	7 000	6 900	7 000	7 300	7 400	6 400	6 000	5 400	4 400	5 600	4 928	4 464	4 376	
	N. Ireland	200	300	200	200	300	200	200	200	200	200	109	130	128	
	Ireland	1 500	1 300	1 500	1 500	2 200	2 000	1 700	1 700	1 500	1 600	1 424	1 551	1 823	
	Danmark	66 500	48 300	41 600	47 000	52 200	53 700	51 800	45 400	47 900	39 700	38 508	40 824	47 927	
	EUR 9		155 300	134 300	135 200	148 400	152 700	157 600	165 100	155 900	162 200	159 300	141 070	140 072	150 427
	Grønland		-	-	-	-	-	-	-	-	-	-	-	-	-
	Total		163 200	144 600	145 300	156 900	161 600	170 800	175 200	164 900	168 800	164 400	146 152	145 908	
27.1 + IIa + IIb	BR Deutschland	0	-	-	-	-	-	-	-	2	0	134	29	543	
	France	20	14	19	31	-	-	-	-	-	-	-	-	149	
	Italia	-	-	-	-	-	-	-	-	-	-	-	-	-	
	Nederland	-	-	-	1	-	-	-	-	-	-	-	-	-	
	Belgique/België	-	-	-	-	-	-	-	-	-	-	-	-	-	
	United Kingdom	2 216	3 125	1 725	341	1 266	2 188	2 719	4 417	2 589	1 021	316	2 887	4 574	
	England + Wales	2 216	3 125	1 725	341	1 266	2 188	2 699	4 415	2 578	1 020	316	2 858	4 574	
	Scotland	-	-	-	-	-	-	20	2	11	1	-	29	-	
	N. Ireland	-	-	-	-	-	-	-	-	-	-	-	-	-	
	Ireland	-	-	-	-	-	-	-	-	-	-	-	-	-	
	Danmark	-	-	-	-	-	-	-	-	-	-	-	-	-	
	EUR 9		2 236	3 139	1 744	373	1 266	2 188	2 719	4 417	2 591	1 021	450	2 916	5 266
	Grønland		-	-	-	-	-	-	-	-	-	-	-	-	-
	Total		3 512	4 488	2 981	1 199	1 939	3 014	3 520	4 929	3 151	16 100	18 007		
27.1	BR Deutschland	-	-	-	-	-	-	-	-	-	-	112	26	532	
	France	20	-	-	-	-	-	-	-	-	-	-	-	149	
	Italia	-	-	-	-	-	-	-	-	-	-	-	-	-	
	Nederland	-	-	-	-	-	-	-	-	-	-	-	-	-	
	Belgique/België	-	-	-	-	-	-	-	-	-	-	-	-	-	
	United Kingdom	2 154	3 099	1 692	274	1 226	2 070	2 650	4 307	2 539	985	304	2 838	4 553	
	England + Wales	2 154	3 099	1 692	274	1 226	2 070	2 650	4 307	2 539	985	304	2 809	4 553	
	Scotland	-	-	-	-	-	-	-	-	-	-	-	29	-	
	N. Ireland	-	-	-	-	-	-	-	-	-	-	-	-	-	
	Ireland	-	-	-	-	-	-	-	-	-	-	-	-	-	
	Danmark	-	-	-	-	-	-	-	-	-	-	-	-	-	
	EUR 9		2 174	3 099	1 692	274	1 226	2 070	2 650	4 307	2 539	985	416	2 864	5 234
	Grønland		-	-	-	-	-	-	-	-	-	-	-	-	-
	Total		2 421	3 312	1 842	345	1 336	2 253	2 848	4 424	2 659	11 190	12 316		

European Plaice

Plie européenne

(tonnes live weight)

(tonnes poids vif)

ICES Area/Région	Country/Pays	1964	1965	1966	1967	1968	1969	1970	1971	1972	1973	1974	1975	1976
27.IIa	BR Deutschland	0	--	--	--	--	--	--	--	2	0	12	1	11
	France	--	:	19	31	--	--	--	--	--	--	--	--	--
	Italia	--	--	--	--	--	--	--	--	--	--	--	--	--
	Nederland	--	--	--	--	--	--	--	--	--	--	--	--	--
	Belgique/België	--	--	--	1	--	--	--	--	--	--	--	--	--
	United Kingdom	18	22	33	62	18	99	44	109	26	11	11	7	14
	England + Wales	18	22	33	62	18	99	44	108	26	11	11	7	14
	Scotland	--	--	--	--	--	--	0	1	--	--	--	--	--
	N. Ireland	--	--	--	--	--	--	--	--	--	--	--	--	--
	Ireland	--	--	--	--	--	--	--	--	--	--	--	--	--
	Danmark	--	--	--	--	--	--	--	--	--	--	--	--	--
	EUR 9	18	:	52	94	18	99	44	109	28	11	23	8	25
	Grønland	--	--	--	--	--	--	--	--	--	--	--	--	--
	Total	1 047	:	1 139	849	581	742	647	504	468	596	493		
27.IIb	BR Deutschland	--	--	--	--	--	--	--	--	--	--	10	2	--
	France	--	:	--	--	--	--	--	--	--	--	--	--	--
	Italia	--	--	--	--	--	--	--	--	--	--	--	--	--
	Nederland	--	--	--	--	--	--	--	--	--	--	--	--	--
	Belgique/België	--	--	--	--	--	--	--	--	--	--	--	--	--
	United Kingdom	44	4	--	5	22	19	25	1	24	25	1	42	7
	England + Wales	44	4	--	5	22	19	5	1	13	24	1	42	7
	Scotland	--	--	--	--	--	--	20	--	11	1	--	--	--
	N. Ireland	--	--	--	--	--	--	--	--	--	--	--	--	--
	Ireland	--	--	--	--	--	--	--	--	--	--	--	--	--
	Danmark	--	--	--	--	--	--	--	--	--	--	--	--	--
	EUR 9	44	:	--	5	22	19	25	1	24	25	11	44	7
	Grønland	--	--	--	--	--	--	--	--	--	--	--	--	--
	Total	44	:	--	5	22	19	25	1	24	4 314	5 198		
27.III	BR Deutschland	462	539	236	309	326	304	219	179	235	219	221	359	341
	France	--	--	--	--	594	--	37	--	--	--	--	--	--
	Italia	--	--	--	--	--	--	--	--	--	--	--	--	--
	Nederland	--	--	--	--	--	--	2	--	--	--	--	152	4 575
	Belgique/België	--	--	--	--	--	--	--	--	--	--	--	--	717
	United Kingdom	--	4	--	4	15	--	1	--	--	1	2	2	1
	England + Wales	--	4	--	4	15	--	1	--	--	1	2	2	1
	Scotland	--	--	--	--	--	--	--	--	--	--	0	--	--
	N. Ireland	--	--	--	--	--	--	--	--	--	--	--	--	--
	Ireland	--	--	--	--	--	--	--	--	--	--	--	--	--
	Danmark	28 084	17 789	12 540	18 754	21 817	18 435	18 938	23 097	23 427	16 514	18 694	18 091	22 314
	EUR 9	28 546	18 332	12 776	19 067	22 752	18 739	19 197	23 276	23 662	16 734	18 917	18 604	27 948
	Grønland	--	--	--	--	--	--	--	--	--	--	--	--	--
	Total	29 005	18 687	13 033	19 345	23 023	18 961	19 346	23 386	23 743	19 411	21 542		

European Plaice

Plie européenne

(tonnes live weight)

(tonnes poids vif)

ICES Area/ Région	Country/Pays	1964	1965	1966	1967	1968	1969	1970	1971	1972	1973	1974	1975	1976
27.IIIa	BR Deutschland	147	206	49	47	74	55	—	16	77	48	52	39	32
	France	—	—	—	—	594	—	37	—	—	—	—	—	—
	Italia	—	—	—	—	—	—	—	—	—	—	—	—	—
	Nederland	—	—	—	—	—	—	2	—	—	—	—	152	4 575
	Belgique/België	—	—	—	—	—	—	—	—	—	—	—	—	717
	United Kingdom	—	4	—	4	15	—	1	—	—	1	1	2	1
	England + Wales	—	4	—	4	15	—	1	—	—	1	1	2	1
	Scotland	—	—	—	—	—	—	—	—	—	—	—	0	—
	N. Ireland	—	—	—	—	—	—	—	—	—	—	—	—	—
	Ireland	—	—	—	—	—	—	—	—	—	—	—	—	—
	Danmark	22 067	12 848	9 028	14 394	16 242	13 360	14 600	19 293	20 368	13 877	15 063	15 045	18 738
	EUR 9	22 214	13 058	9 077	14 445	16 925	13 415	14 640	19 309	20 445	13 926	15 116	15 238	24 063
	Grønland	—	—	—	—	—	—	—	—	—	—	—	—	—
Total	22 339	13 073	9 087	14 455	16 936	13 423	14 640	19 312	20 448	13 932	15 121			
27.III b,c,d	BR Deutschland	315	333	187	262	252	249	219	163	158	171	169	320	309
	France	—	—	—	—	—	—	—	—	—	—	—	—	—
	Italia	—	—	—	—	—	—	—	—	—	—	—	—	—
	Nederland	—	—	—	—	—	—	—	—	—	—	—	—	—
	Belgique/België	—	—	—	—	—	—	—	—	—	—	—	—	—
	United Kingdom	—	—	—	—	—	—	—	—	—	—	1	—	—
	England + Wales	—	—	—	—	—	—	—	—	—	—	1	—	—
	Scotland	—	—	—	—	—	—	—	—	—	—	0	—	—
	N. Ireland	—	—	—	—	—	—	—	—	—	—	—	—	—
	Ireland	—	—	—	—	—	—	—	—	—	—	—	—	—
	Danmark	6 017	4 941	3 512	4 360	5 575	5 075	4 338	3 804	3 059	2 637	3 631	3 046	3 576
	EUR 9	6 332	5 274	3 699	4 622	5 827	5 324	4 557	3 967	3 217	2 808	3 801	3 366	3 885
	Grønland	—	—	—	—	—	—	—	—	—	—	—	—	—
Total	6 666	5 614	3 946	4 890	6 087	5 533	4 706	4 074	3 295	5 479	:			
27.IV	BR Deutschland	4 390	4 333	4 401	5 290	5 250	5 071	5 519	3 293	4 318	5 451	3 233	4 040	3 654
	France	1 408	1 718	1 765	1 730	1 310	1 330	1 406	1 380	1 062	1 355	519	536	497
	Italia	—	—	—	—	—	—	—	—	—	—	—	—	—
	Nederland	24 594	23 271	25 682	29 905	33 236	39 420	46 080	44 502	52 048	57 948	54 438	51 243	46 457
	Belgique/België	4 339	3 931	6 490	6 778	5 576	4 476	4 360	5 073	5 549	6 133	6 202	6 154	4 574
	United Kingdom	36 298	32 360	32 334	36 683	35 379	35 330	39 542	36 786	35 052	35 215	27 856	23 556	27 099
	England + Wales	30 773	26 826	26 978	30 974	29 569	30 349	34 839	32 576	31 642	30 400	23 854	20 290	23 789
	Scotland	5 525	5 534	5 356	5 709	5 810	4 981	4 703	4 210	3 410	4 815	4 002	3 266	3 310
	N. Ireland	—	—	—	—	—	—	—	—	—	—	—	—	—
	Ireland	—	—	—	—	—	—	—	—	—	—	—	—	—
	Danmark	38 380	30 560	29 055	28 287	30 369	35 227	32 807	22 278	24 494	23 266	19 814	22 731	25 612
	EUR 9	109 409	96 173	99 727	108 673	111 120	120 854	129 714	113 315	122 523	129 368	112 062	108 260	107 893
	Grønland	—	—	—	—	—	—	—	—	—	—	—	—	—
Total	110 368	96 927	100 130	109 301	111 934	121 652	130 344	113 921	123 150	130 214	112 545			

European Plaice

Plie européenne

(tonnes live weight)

(tonnes poids vif)

ICES Area/Région	Country/Pays	1964	1965	1966	1967	1968	1969	1970	1971	1972	1973	1974	1975	1976	
27.IVa	BR Deutschland	13	19	66	95	13	40	28	1	7	13	11	34	31	
	France	1 408	:	:	1 467	55	56	9	—	—	—	—	1	4	
	Italia	—	—	—	—	—	—	—	—	—	—	—	—	—	
	Nederland	—	0	4	11	1	0	5	—	—	34	42	425	331	
	Belgique/België	45	20	15	4	5	7	3	1	3	3	0	1	0	
	United Kingdom	3 267	2 871	3 618	4 136	5 734	4 211	3 891	6 478	7 159	8 268	4 566	4 965	5 995	
	England + Wales	808	595	829	1 154	2 656	1 641	1 464	4 042	5 409	6 126	2 490	3 350	4 063	
	Scotland	2 459	2 276	2 789	2 982	3 078	2 570	2 427	2 436	1 750	2 142	2 076	1 615	1 932	
	N. Ireland	—	—	—	—	—	—	—	—	—	—	—	—	—	
	Ireland	—	—	—	—	—	—	—	—	—	—	—	—	—	
	Danmark	:	:	:	:	:	:	:	:	:	:	:	5 175	549	1 199
	EUR 9	:	:	:	:	:	:	:	:	:	:	:	9 794	5 975	7 560
	Grønland	—	—	—	—	—	—	—	—	—	—	—	—	—	—
	Total	:	:	:	:	:	:	:	:	:	:	:	10 238		
27.IVb	BR Deutschland	4 361	4 311	4 300	5 195	5 237	5 017	5 491	3 292	4 282	5 436	3 222	4 006	3 527	
	France	—	:	:	146	141	153	22	—	1	155	—	12	54	
	Italia	—	—	—	—	—	—	—	—	—	—	—	—	—	
	Nederland	8 814	6 896	4 846	:	:	19 968	24 863	24 396	33 101	36 987	37 577	37 985	34 652	
	Belgique/België	1 589	1 210	1 408	1 314	1 255	1 017	1 155	1 572	2 393	3 639	3 764	4 466	3 052	
	United Kingdom	32 517	28 626	27 671	31 530	28 674	30 435	34 944	29 712	27 341	26 522	22 922	18 156	20 786	
	England + Wales	29 451	25 368	25 104	28 803	25 942	28 024	32 668	27 938	25 681	23 849	20 996	16 504	19 408	
	Scotland	3 066	3 258	2 567	2 727	2 732	2 411	2 276	1 774	1 660	2 673	1 926	1 651	1 378	
	N. Ireland	—	—	—	—	—	—	—	—	—	—	—	—	—	
	Ireland	—	—	—	—	—	—	—	—	—	—	—	—	—	
	Danmark	:	:	:	:	:	:	:	:	:	:	:	14 639	22 170	24 413
	EUR 9	:	:	:	:	:	:	:	:	:	:	:	82 124	86 794	86 484
	Grønland	—	—	—	—	—	—	—	—	—	—	—	—	—	—
	Total	:	:	:	:	:	:	:	:	:	:	:	82 133		
27.IVc	BR Deutschland	16	3	35	0	—	14	0	3	29	2	0	0	96	
	France	—	:	:	117	1 114	1 121	1 375	1 380	1 061	1 200	519	523	439	
	Italia	—	—	—	—	—	—	—	—	—	—	—	—	—	
	Nederland	15 780	16 375	20 832	:	:	19 452	21 212	20 106	18 947	20 927	16 819	12 833	11 474	
	Belgique/België	2 705	2 701	5 067	5 460	4 316	3 452	3 202	3 500	3 135	2 491	2 438	1 687	1 522	
	United Kingdom	514	863	1 045	1 017	971	684	707	596	552	425	368	436	318	
	England + Wales	514	863	1 045	1 017	971	684	707	596	552	425	368	436	318	
	Scotland	—	—	—	—	—	—	—	—	—	—	—	—	0	
	N. Ireland	—	—	—	—	—	—	—	—	—	—	—	—	—	
	Ireland	—	—	—	—	—	—	—	—	—	—	—	—	—	
	Danmark	—	—	—	—	—	—	—	—	—	—	—	—	12	—
	EUR 9	19 015	:	:	:	:	24 723	26 496	25 585	23 724	25 045	20 144	15 491	13 849	
	Grønland	—	—	—	—	—	—	—	—	—	—	—	—	—	—
	Total	19 015	:	:	:	:	24 723	26 496	25 585	23 724	25 045	20 174			

European Plaice

Plie européenne

(tonnes live weight)

(tonnes poids vif)

ICES Area/Région	Country/Pays	1964	1965	1966	1967	1968	1969	1970	1971	1972	1973	1974	1975	1976
27.Va	BR Deutschland	7	7	1	1	1	7	0	11	0	5	0	-	-
	France	-	:	-	54	-	-	-	-	-	-	-	-	1
	Italia	-	-	-	-	-	-	-	-	-	-	-	-	-
	Nederland	-	-	-	-	-	-	-	-	-	-	-	-	-
	Belgique/België	9	61	14	6	3	1	0	1	20	0	0	0	1
	United Kingdom	4 012	3 544	4 506	5 675	4 122	3 259	1 809	2 453	1 327	635	84	145	29
	England + Wales	3 956	3 443	4 393	5 652	4 095	3 242	1 758	2 440	1 323	635	82	141	28
	Scotland	56	101	113	23	27	17	51	13	4	-	2	4	1
	N. Ireland	-	-	-	-	-	-	-	-	-	-	-	-	-
	Ireland	-	-	-	-	-	-	-	-	-	-	-	-	-
	Danmark	-	-	-	-	-	-	-	-	-	-	-	-	-
	EUR 9	4 028	:	4 521	5 736	4 126	3 267	1 809	2 465	1 347	640	84	145	31
	Grønland	-	-	-	-	-	-	-	-	-	-	-	-	-
	Total	9 368	:	11 875	11 380	10 270	14 031	10 018	9 688	6 496	4 778	4 021		
27.Vb	BR Deutschland	0	0	-	2	-	-	-	-	0	1	-	0	-
	France	131	:	108	54	28	31	-	-	-	-	44	2	43
	Italia	-	-	-	-	-	-	-	-	-	-	-	-	-
	Nederland	-	-	-	-	-	-	-	-	-	-	-	4	1
	Belgique/België	-	-	-	-	-	-	-	-	-	-	-	-	-
	United Kingdom	163	222	266	146	328	263	264	218	161	229	158	195	123
	England + Wales	64	79	106	120	158	82	59	45	50	95	43	52	26
	Scotland	99	143	160	26	170	181	205	173	111	134	115	143	97
	N. Ireland	-	-	-	-	-	-	-	-	-	-	-	-	-
	Ireland	-	-	-	-	-	-	-	-	-	-	-	-	-
	Danmark	-	-	-	-	-	-	-	-	-	-	-	-	-
	EUR 9	294	:	374	202	356	294	264	218	161	230	202	201	167
	Grønland	-	-	-	-	-	-	-	-	-	-	-	-	-
	Total	305	:	376	355	458	486	552	361	291	234	291		
27.Via	BR Deutschland	0	0	-	2	-	1	-	-	-	-	-	0	-
	France	68	41	8	142	111	166	135	-	440	-	-	31	44
	Italia	-	-	-	-	-	-	-	-	-	-	-	-	-
	Nederland	-	-	-	-	-	-	-	-	-	-	15	-	-
	Belgique/België	4	0	18	2	1	1	2	1	1	5	2	0	1
	United Kingdom	1 477	1 332	1 538	1 586	1 572	1 445	1 191	1 071	864	665	897	1 127	1 058
	England + Wales	172	194	251	224	264	295	218	150	119	110	137	153	134
	Scotland	1 250	1 091	1 228	1 315	1 242	1 128	961	902	729	537	755	969	916
	N. Ireland	55	47	59	47	66	22	12	19	16	18	5	5	8
	Ireland	268	322	322	280	347	365	473	303	252	222	280	328	463
	Danmark	-	-	-	-	-	-	-	-	-	-	-	-	-
	EUR 9	1 817	1 695	1 886	2 012	2 031	1 978	1 801	1 375	1 517	892	1 194	1 486	1 566
	Grønland	-	-	-	-	-	-	-	-	-	-	-	-	-
	Total	1 817	1 695	1 886	2 012	2 031	1 978	1 801	1 375	1 517	892	1 194		

European Plaice

Plie européenne

(tonnes live weight)

(tonnes poids vif)

ICES Area/Région	Country/Pays	1964	1965	1966	1967	1968	1969	1970	1971	1972	1973	1974	1975	1976	
27.VIb	BR Deutschland	-	-	-	-	-	-	-	-	-	-	-	-	-	
	France	-	-	43	51	159	168	122	110	110	-	-	-	-	
	Italia	-	-	-	-	-	-	-	-	-	-	-	-	-	
	Nederland	-	-	-	-	-	-	-	-	-	-	-	-	-	
	Belgique/België	-	-	-	-	-	-	-	-	-	-	-	-	-	
	United Kingdom	1	1	-	-	1	3	3	132	1	0	0	0	1	
	England + Wales	-	-	-	-	-	1	1	0	0	0	-	0	1	
	Scotland	1	1	-	-	1	2	2	0	1	-	0	0	0	
	N. Ireland	-	-	-	-	-	-	-	132	-	-	-	-	-	
	Ireland	-	-	-	-	-	-	-	-	-	-	-	-	-	
	Danmark	-	-	-	-	-	-	-	-	-	-	-	-	-	
	EUR 9		1	1	43	51	160	171	125	242	111	0	0	0	1
	Grønland	-	-	-	-	-	-	-	-	-	-	-	-	-	
Total		1	1	43	51	160	171	125	242	111	0	60			
27.VII	BR Deutschland	-	-	-	-	-	-	-	-	-	-	-	-	-	
	France	2 428	3 205	4 232	4 587	3 374	2 908	2 724	2 927	2 813	2 549	2 657	2 722	2 272	
	Italia	-	-	-	-	-	-	-	-	-	-	-	-	-	
	Nederland	-	1	0	-	0	-	14	61	48	58	60	77	160	
	Belgique/België	575	538	253	272	551	544	858	681	578	676	676	620	615	
	United Kingdom	2 944	4 376	5 142	5 606	5 019	4 428	4 182	4 870	5 184	4 873	3 425	3 535	2 958	
	England + Wales	2 697	4 089	4 817	5 383	4 729	4 124	3 940	4 778	4 961	4 657	3 267	3 357	2 786	
	Scotland	62	62	151	85	112	88	58	92	89	73	54	53	52	
	N. Ireland	185	225	174	138	178	216	184	-	134	143	104	125	120	
	Ireland	1 224	949	1 177	1 264	1 932	1 677	1 264	1 429	1 264	1 402	1 147	1 223	1 360	
	Danmark	-	-	-	-	-	-	-	-	-	-	-	2	1	
	EUR 9	7 169	9 069	10 804	11 729	10 876	9 557	9 042	9 968	9 887	9 558	7 965	8 179	7 366	
	Grønland	-	-	-	-	-	-	-	-	-	-	-	-	-	
Total	7 169	9 069	10 804	11 729	10 876	9 557	9 042	9 968	9 904	9 564	7 969				
27.VIIa	BR Deutschland	-	-	-	-	-	-	-	-	-	-	-	-	-	
	France	:	:	:	:	:	:	:	:	440	500	132	134	126	
	Italia	-	-	-	-	-	-	-	-	-	-	-	-	-	
	Nederland	-	:	-	-	-	-	:	:	48	42	47	75	73	
	Belgique/België	:	:	:	:	:	:	:	:	179	221	247	248	136	
	United Kingdom	:	:	:	:	:	:	:	:	3 589	3 218	2 398	2 722	2 117	
	England + Wales	:	:	:	:	:	:	:	:	3 366	3 002	2 240	2 544	1 945	
	Scotland	:	:	:	:	:	:	:	:	89	73	54	53	120	
	N. Ireland	:	:	:	:	:	:	:	:	134	143	104	125	52	
	Ireland	:	:	:	:	:	:	:	:	909	1 079	891	884	1 032	
	Danmark	-	-	:	-	-	-	-	-	-	-	-	-	-	
	EUR 9	:	:	:	:	:	:	:	:	5 165	5 060	3 715	4 063	3 484	
	Grønland	-	-	-	-	-	-	-	-	-	-	-	-	-	
Total	:	:	:	:	:	:	:	:	5 165	5 060	3 716				

European Plaice

Plie européenne

(tonnes live weight)

(tonnes poids vif)

ICES Area/Région	Country/Pays	1964	1965	1966	1967	1968	1969	1970	1971	1972	1973	1974	1975	1976
27.VII b,c	BR Deutschland	-	-	-	-	-	-	-	-	-	-	-	-	-
	France	427	417	:	182	403	281	124	-	110	60	45	10	9
	Italia	-	-	-	-	-	-	-	-	-	-	-	-	-
	Nederland	-	-	-	-	-	-	-	-	-	-	-	-	-
	Belgique/België	-	-	-	-	-	-	-	-	-	-	-	-	-
	United Kingdom	2	2	1	2	-	2	2	1	0	1	1	0	-
	England + Wales	2	2	1	2	-	2	2	1	0	1	1	0	-
	Scotland	-	-	-	0	-	-	-	-	-	-	-	-	-
	N. Ireland	-	-	-	-	-	-	-	-	-	-	-	-	-
	Ireland	66	99	127	112	89	99	110	89	124	124	106	153	133
	Danmark	-	-	-	-	-	-	-	-	-	-	-	-	-
	EUR 9	495	518	:	296	492	382	236	90	234	185	152	163	142
	Grønland	-	-	-	-	-	-	-	-	-	-	-	-	-
Total	495	518	:	296	492	382	236	90	234	185	152			
27.VII d,e	BR Deutschland	-	-	-	-	-	-	-	-	-	-	-	-	-
	France	1 393	2 130	-	2 905	1 920	1 681	2 161	2 635	1 866	1 735	2 180	2 090	1 762
	Italia	-	-	-	-	-	-	-	-	-	-	-	-	-
	Nederland	-	-	-	-	-	-	6	-	-	-	13	-	-
	Belgique/België	28	33	25	11	30	30	183	180	177	144	155	169	152
	United Kingdom	1 038	1 286	1 748	1 805	1 354	1 029	1 517	1 465	1 182	1 256	812	577	688
	England + Wales	1 038	1 286	1 748	1 805	1 354	1 029	1 517	1 465	1 182	1 256	812	577	688
	Scotland	-	-	-	-	-	-	-	-	-	-	-	-	-
	N. Ireland	-	-	-	-	-	-	-	-	-	-	-	-	-
	Ireland	-	-	-	-	-	-	-	-	-	-	-	-	-
	Danmark	-	-	-	-	-	-	-	-	-	-	-	2	1
	EUR 9	2 459	3 449	1 773	4 721	3 304	2 740	3 867	4 280	3 225	3 135	3 160	2 838	2 603
	Grønland	-	-	-	-	-	-	-	-	-	-	-	-	-
Total	2 459	3 449	1 773	4 721	3 304	2 740	3 867	4 280	3 242	3 135	3 160			
27.VIIIf	BR Deutschland	-	-	-	-	-	-	-	-	-	-	-	-	-
	France	:	:	:	:	:	:	:	:	110	-	-	147	98
	Italia	-	-	-	-	-	-	-	-	-	-	-	-	-
	Nederland	-	:	-	-	-	-	-	:	-	-	-	-	-
	Belgique/België	:	:	:	:	:	:	:	:	137	158	154	137	79
	United Kingdom	:	:	:	:	:	:	:	:	377	381	210	193	137
	England + Wales	:	:	:	:	:	:	:	:	377	381	210	193	137
	Scotland	:	:	:	:	:	:	:	:	-	-	-	-	-
	N. Ireland	:	:	:	:	:	:	:	:	-	-	-	-	-
	Ireland	:	:	:	:	:	:	:	:	-	-	-	-	-
	Danmark	-	-	-	-	-	-	-	-	-	-	-	-	-
	EUR 9	:	:	:	:	:	:	:	:	624	539	364	477	314
	Grønland	-	-	-	-	-	-	-	-	-	-	-	-	-
Total	:	:	:	:	:	:	:	:	624	543	364			

European Plaice

Plie européenne

(tonnes live weight)

(tonnes poids vif)

ICES Area/Région	Country/Pays	1964	1965	1966	1967	1968	1969	1970	1971	1972	1973	1974	1975	1976
27.VII g-k	BR Deutschland	-	-	-	-	-	-	-	-	-	-	-	-	-
	France	440	461	:	418	342	245	87	292	287	254	300	341	277
	Italia	-	-	-	-	-	-	-	-	-	-	-	-	-
	Nederland	-	-	0	-	0	-	-	-	-	16	-	2	87
	Belgique/België	110	131	43	55	109	104	144	124	85	153	120	66	248
	United Kingdom	65	45	74	55	90	47	51	23	36	17	4	43	16
	England + Wales	65	45	74	55	90	47	51	23	36	17	4	43	16
	Scotland	-	-	-	-	-	-	-	-	-	-	-	-	-
	N. Ireland	-	-	-	-	-	-	-	-	-	-	-	-	-
	Ireland	344	248	403	462	602	432	476	260	231	199	150	186	195
	Danmark	-	-	-	-	-	-	-	-	-	-	-	-	-
	EUR 9	959	885	:	990	1 143	828	758	699	639	639	574	638	823
	Grønland	-	-	-	-	-	-	-	-	-	-	-	-	-
	Total	959	885	:	990	1 143	828	758	699	639	641	577		
27.VIII	BR Deutschland	-	-	-	-	-	-	-	-	-	-	-	-	-
	France	546	661	466	562	-	607	404	585	276	910	200	235	184
	Italia	-	-	-	-	-	-	-	-	-	-	-	-	-
	Nederland	-	-	-	-	-	-	-	-	-	-	-	1	1
	Belgique/België	-	-	-	-	-	-	-	-	-	-	-	-	4
	United Kingdom	-	-	-	-	-	-	-	-	-	-	-	-	-
	England + Wales	-	-	-	-	-	-	-	-	-	-	-	-	-
	Scotland	-	-	-	-	-	-	-	-	-	-	-	-	-
	N. Ireland	-	-	-	-	-	-	-	-	-	-	-	-	-
	Ireland	-	-	-	-	-	-	-	-	-	-	-	-	-
	Danmark	-	-	-	-	-	-	-	-	-	-	-	-	-
	EUR 9	546	661	466	562	-	607	404	585	276	910	200	236	189
	Grønland	-	-	-	-	-	-	-	-	-	-	-	-	-
	Total	546	661	466	562	-	607	404	585	276	910	200		
27.IX	BR Deutschland	-	-	-	-	-	-	-	-	-	-	-	-	-
	France	-	1	4	-	-	-	-	-	-	-	-	-	-
	Italia	-	-	-	-	-	-	-	-	-	-	-	-	-
	Nederland	-	-	-	-	-	-	-	-	-	-	-	-	-
	Belgique/België	-	-	-	-	-	-	-	-	-	-	-	-	-
	United Kingdom	-	-	-	-	-	-	-	-	-	-	-	-	-
	England + Wales	-	-	-	-	-	-	-	-	-	-	-	-	-
	Scotland	-	-	-	-	-	-	-	-	-	-	-	-	-
	N. Ireland	-	-	-	-	-	-	-	-	-	-	-	-	-
	Ireland	-	-	-	-	-	-	-	-	-	-	-	-	-
	Danmark	-	-	-	-	-	-	-	-	-	-	-	-	-
	EUR 9	-	1	4	-	-	-	-	-	-	-	-	-	-
	Grønland	-	-	-	-	-	-	-	-	-	-	-	-	-
	Total	-	1	24	25	26	25	-	-	-	-	-		

European Plaice

Plie européenne

*(tonnes live weight)**(tonnes poids vif)*

ICES Area/Région	Country/Pays	1964	1965	1966	1967	1968	1969	1970	1971	1972	1973	1974	1975	1976	
27.XIV	BR Deutschland	-	0	-	-	-	-	-	-	-	-	-	-	-	
	France	-	-	-	-	-	-	-	-	-	-	-	-	-	
	Italia	-	-	-	-	-	-	-	-	-	-	-	-	-	
	Nederland	-	-	-	-	-	-	-	-	-	-	-	-	-	
	Belgique/België	-	-	-	-	-	-	-	-	-	-	-	-	-	
	United Kingdom	1	1	16	1	-	-	-	-	0	0	0	-	0	
	England + Wales	1	1	16	1	-	-	-	-	0	0	0	-	0	
	Scotland	-	-	-	-	-	-	-	-	-	-	-	-	-	
	N. Ireland	-	-	-	-	-	-	-	-	-	-	-	-	-	
	Ireland	-	-	-	-	-	-	-	-	-	-	-	-	-	
	Danmark	-	-	-	-	-	-	-	-	-	-	-	-	-	
	EUR 9		1	1	16	1	-	-	-	-	0	0	0	-	0
	Grønland		-	-	-	-	-	-	-	-	-	-	-	-	-
Total		1	1	16	1	-	-	-	-	0	0	0			

Sole

Sole

(tonnes live weight)

(tonnes poids vif)

ICES Area/Région	Country/Pays	1964	1965	1966	1967	1968	1969	1970	1971	1972	1973	1974	1975	1976	
27	BR Deutschland	300	400	1 100	1 100	1 200	700	300	600	300	300	183	249	213	
	France	3 800	4 200	3 900	4 100	3 400	3 700	3 900	4 400	3 700	3 900	4 006	4 147	4 795	
	Italia	-	-	-	-	-	-	-	-	-	-	-	-	-	
	Nederland	8 300	13 000	26 700	24 900	25 200	22 100	16 300	19 300	18 200	16 200	15 681	15 526	11 687	
	Belgique/België	2 800	3 500	4 400	5 400	4 600	4 000	4 200	4 200	3 100	3 200	2 873	2 986	3 419	
	United Kingdom	1 500	1 400	1 600	1 800	2 000	1 800	1 400	1 400	1 300	1 400	1 174	1 334	1 494	
	England + Wales	1 500	1 400	1 600	1 800	2 000	1 800	1 400	1 400	1 300	1 300	1 151	1 287	1 420	
	Scotland	-	-	-	-	-	-	0	0	0	0	-	-	23	25
	N. Ireland	0	0	0	0	0	0	0	0	0	100	23	24	49	
	Ireland	-	-	-	-	-	-	-	200	200	200	173	159	308	
	Danmark	1 000	1 000	900	2 000	1 900	1 100	700	1 400	1 000	1 300	1 156	1 145	1 001	
	EUR 9		17 700	23 500	38 600	39 300	38 300	33 400	27 000	31 500	27 800	26 500	25 246	25 548	22 917
	Grønland	-	-	-	-	-	-	-	-	-	-	-	-	-	-
	Total		20 200	25 800	41 200	41 900	40 800	36 100	30 100	34 800	30 700	29 300	27 575	28 168	
	27.IIa	BR Deutschland	-	-	-	-	-	-	-	-	-	-	-	-	-
France		-	:	14	12	-	-	-	-	-	-	-	-	-	
Italia		-	-	-	-	-	-	-	-	-	-	-	-	-	
Nederland		-	-	-	-	-	-	-	-	-	-	-	-	-	
Belgique/België		-	-	-	-	-	-	-	-	-	-	-	-	-	
United Kingdom		-	-	-	-	-	0	-	-	-	-	-	-	-	
England + Wales		-	-	-	-	-	0	-	-	-	-	-	-	-	
Scotland		-	-	-	-	-	-	-	-	-	-	-	-	-	
N. Ireland		-	-	-	-	-	-	-	-	-	-	-	-	-	
Ireland		-	-	-	-	-	-	-	-	-	-	-	-	-	
Danmark		-	-	-	-	-	-	-	-	-	-	-	-	-	
EUR 9			-	:	14	12	-	0	-	-	-	-	-	-	
Grønland		-	-	-	-	-	-	-	-	-	-	-	-	-	
Total			-	:	14	12	-	0	-	-	-	-	-	-	
27.III		BR Deutschland	45	50	20	26	16	10	5	9	12	13	9	16	21
	France	-	-	-	-	11	-	-	-	-	-	-	-	-	
	Italia	-	-	-	-	-	-	-	-	-	-	-	-	-	
	Nederland	-	-	-	-	-	-	-	-	-	-	-	9	155	
	Belgique/België	-	-	-	-	-	-	-	-	-	-	-	1	2	
	United Kingdom	-	-	-	-	-	-	-	-	-	-	-	-	-	
	England + Wales	-	-	-	-	-	-	-	-	-	-	-	-	-	
	Scotland	-	-	-	-	-	-	-	-	-	-	-	-	-	
	N. Ireland	-	-	-	-	-	-	-	-	-	-	-	-	-	
	Ireland	-	-	-	-	-	-	-	-	-	-	-	-	-	
	Danmark	380	328	315	432	292	262	194	289	377	328	451	462	427	
	EUR 9		425	378	335	458	319	272	199	298	389	341	460	488	605
	Grønland	-	-	-	-	-	-	-	-	-	-	-	-	-	
	Total		425	378	335	458	319	272	202	300	390	343	463		

Sole

Sole

(tonnes live weight)

(tonnes poids vif)

ICES Area/Région	Country/Pays	1964	1965	1966	1967	1968	1969	1970	1971	1972	1973	1974	1975	1976
27.IIIa	BR Deutschland	45	50	20	26	16	7	5	9	12	13	9	16	21
	France	-	-	-	-	11	-	-	-	-	-	-	-	-
	Italia	-	-	-	-	-	-	-	-	-	-	-	-	-
	Nederland	-	-	-	-	-	-	-	-	-	-	-	9	155
	Belgique/België	-	-	-	-	-	-	-	-	-	-	-	1	2
	United Kingdom	-	-	-	-	-	-	-	-	-	-	-	-	-
	England + Wales	-	-	-	-	-	-	-	-	-	-	-	-	-
	Scotland	-	-	-	-	-	-	-	-	-	-	-	-	-
	N. Ireland	-	-	-	-	-	-	-	-	-	-	-	-	-
	Ireland	-	-	-	-	-	-	-	-	-	-	-	-	-
	Danmark	376	324	312	429	290	261	192	288	376	327	449	458	422
	EUR 9	421	374	332	455	317	268	197	297	388	340	458	484	600
	Grønland	-	-	-	-	-	-	-	-	-	-	-	-	-
	Total	421	374	332	455	317	268	197	297	388	340	458		
27.III b,c,d	BR Deutschland	-	-	-	0	-	3	-	-	-	-	-	0	-
	France	-	-	-	-	-	-	-	-	-	-	-	-	-
	Italia	-	-	-	-	-	-	-	-	-	-	-	-	-
	Nederland	-	-	-	-	-	-	-	-	-	-	-	-	-
	Belgique/België	-	-	-	-	-	-	-	-	-	-	-	-	-
	United Kingdom	-	-	-	-	-	-	-	-	-	-	-	-	-
	England + Wales	-	-	-	-	-	-	-	-	-	-	-	-	-
	Scotland	-	-	-	-	-	-	-	-	-	-	-	-	-
	N. Ireland	-	-	-	-	-	-	-	-	-	-	-	-	-
	Ireland	-	-	-	-	-	-	-	-	-	-	-	-	-
	Danmark	4	4	3	3	2	1	2	1	1	1	2	4	5
	EUR 9	4	4	3	3	2	4	2	1	1	1	2	4	5
	Grønland	-	-	-	-	-	-	-	-	-	-	-	-	-
	Total	4	4	3	3	2	4	5	3	2	3	5		
27.IV	BR Deutschland	277	371	1 074	1 094	1 138	692	318	600	258	336	173	233	192
	France	341	612	448	444	273	364	265	403	206	250	195	297	598
	Italia	-	-	-	-	-	-	-	-	-	-	-	-	-
	Nederland	8 272	12 980	25 192	24 900	25 175	22 032	16 024	18 776	17 662	15 883	15 343	15 242	11 044
	Belgique/België	1 071	1 621	3 586	4 455	3 874	2 703	1 880	2 227	1 834	1 485	1 130	1 383	1 456
	United Kingdom	768	729	933	1 023	1 129	927	661	487	449	388	:	426	457
	England + Wales	768	729	933	1 023	1 129	927	660	485	449	387	340	426	455
	Scotland	-	-	-	-	-	-	1	2	0	1	:	-	2
	N. Ireland	-	-	-	-	-	-	-	-	-	-	-	-	-
	Ireland	-	-	-	-	-	-	-	-	-	-	-	-	-
	Danmark	570	653	536	1 593	1 590	842	525	1 149	671	957	705	682	574
	EUR 9	11 299	16 966	31 769	33 509	33 179	27 560	19 673	23 642	21 080	19 299	:	18 263	14 321
	Grønland	-	-	-	-	-	-	-	-	-	-	-	-	-
	Total	11 299	16 966	31 769	33 509	33 179	27 560	19 686	23 654	21 093	19 312	:		

Sole

Sole

(tonnes live weight)

(tonnes poids vil)

ICES Area/Région	Country/Pays	1964	1965	1966	1967	1968	1969	1970	1971	1972	1973	1974	1975	1976	
27.IVa	BR Deutschland	—	0	1	1	0	0	—	—	0	0	0	0	—	
	France	:	:	:	422	—	—	2	—	—	—	—	—	—	
	Italia	—	—	—	—	—	—	—	—	—	—	—	—	—	
	Nederland	—	—	3	5	0	—	3	—	0	1	—	6	2	
	Belgique/België	0	0	—	2	0	0	—	—	—	0	—	—	—	
	United Kingdom	2	2	2	3	1	1	2	2	2	2	:	2	4	
	England + Wales	2	2	2	3	1	1	2	2	2	2	2	2	2	
	Scotland	—	—	—	—	—	—	0	0	0	—	:	—	2	
	N. Ireland	—	—	—	—	—	—	—	—	—	—	—	—	—	
	Ireland	—	—	—	—	—	—	—	—	—	—	—	—	—	
	Danmark	:	:	:	:	:	:	:	:	:	:	:	:	13	:
	EUR 9	:	:	:	:	:	:	:	:	:	:	:	:	21	:
	Grønland	—	—	—	—	—	—	—	—	—	—	—	—	—	—
	Total	:	:	:	:	:	:	:	:	:	:	:	:	:	:
27.IVb	BR Deutschland	275	371	1 070	1 093	1 138	692	318	600	258	336	173	233	192	
	France	:	:	:	22	22	22	—	3	—	—	—	—	—	
	Italia	—	—	—	—	—	—	—	—	—	—	—	—	—	
	Nederland	3 930	3 681	4 968	:	:	13 924	9 151	10 160	10 561	9 696	10 610	9 361	6 030	
	Belgique/België	435	594	455	551	635	342	278	255	336	436	348	305	205	
	United Kingdom	666	622	731	829	917	725	489	297	270	172	:	166	160	
	England + Wales	666	622	731	829	917	725	488	295	270	171	155	166	160	
	Scotland	—	—	—	—	—	—	1	2	0	1	—	—	0	
	N. Ireland	—	—	—	—	—	—	—	—	—	—	—	—	—	
	Ireland	—	—	—	—	—	—	—	—	—	—	—	—	—	
	Danmark	:	:	:	:	:	:	:	:	:	:	:	:	669	:
	EUR 9	:	:	:	:	:	:	:	:	:	:	:	:	10 734	:
	Grønland	—	—	—	—	—	—	—	—	—	—	—	—	—	—
	Total	:	:	:	:	:	:	:	:	:	:	:	:	:	:
27.IVc	BR Deutschland	2	0	3	—	—	0	—	—	0	0	—	—	0	
	France	:	:	:	—	251	342	263	400	206	250	195	207	598	
	Italia	—	—	—	—	—	—	—	—	—	—	—	—	—	
	Nederland	4 342	9 299	20 221	:	:	8 108	6 870	8 616	7 101	6 186	4 733	5 875	5 012	
	Belgique/België	636	1 027	3 131	3 902	3 239	2 361	1 602	1 972	1 498	1 049	782	1 078	1 251	
	United Kingdom	100	105	200	191	211	201	170	188	177	214	183	258	293	
	England + Wales	100	105	200	191	211	201	170	188	177	214	183	258	293	
	Scotland	—	—	—	—	—	—	—	—	—	—	—	—	—	
	N. Ireland	—	—	—	—	—	—	—	—	—	—	—	—	—	
	Ireland	—	—	—	—	—	—	—	—	—	—	—	—	—	
	Danmark	—	—	—	—	—	—	—	—	—	—	—	—	—	
	EUR 9	:	:	:	:	:	11 012	8 905	11 176	8 982	7 699	5 893	7 508	7 154	
	Grønland	—	—	—	—	—	—	—	—	—	—	—	—	—	
	Total	:	:	:	:	:	11 012	8 905	11 176	8 982	7 699	5 893			

Sole

Sole

(tonnes live weight)

(tonnes poids vif)

ICES Area/Région	Country/Pays	1964	1965	1966	1967	1968	1969	1970	1971	1972	1973	1974	1975	1976
27.Va	BR Deutschland	-	-	-	-	-	-	-	-	-	-	-	-	-
	France	-	:	-	6	-	2	3	2	-	-	-	-	-
	Italia	-	-	-	-	-	-	-	-	-	-	-	-	-
	Nederland	-	-	-	-	-	-	-	-	-	-	-	-	-
	Belgique/België	4	-	-	-	-	-	-	-	-	-	-	-	-
	United Kingdom	1	-	-	-	-	-	0	-	0	-	-	0	-
	England + Wales	1	-	-	-	-	-	0	-	-	-	-	0	-
	Scotland	-	-	-	-	-	-	-	-	-	0	-	-	-
	N. Ireland	-	-	-	-	-	-	-	-	-	-	-	-	-
	Ireland	-	-	-	-	-	-	-	-	-	-	-	-	-
	Danmark	-	-	-	-	-	-	-	-	-	-	-	-	-
	EUR 9	5	:	-	6	-	2	3	2	0	-	-	0	-
	Grønland	-	-	-	-	-	-	-	-	-	-	-	-	-
Total	5	:	-	6	-	2	3	2	0	-	-	0	-	
27.Vb	BR Deutschland	-	-	-	-	-	-	-	-	-	-	1	-	-
	France	13	:	13	5	13	21	4	3	2	-	-	-	-
	Italia	-	-	-	-	-	-	-	-	-	-	-	-	-
	Nederland	-	-	-	-	-	-	-	-	-	-	-	-	-
	Belgique/België	-	-	-	-	-	-	-	-	-	-	-	-	-
	United Kingdom	-	-	-	1	-	0	0	0	-	0	-	-	-
	England + Wales	-	-	-	1	-	0	0	0	-	0	-	-	-
	Scotland	-	-	-	-	-	-	-	-	-	-	-	-	-
	N. Ireland	-	-	-	-	-	-	-	-	-	-	-	-	-
	Ireland	-	-	-	-	-	-	-	-	-	-	-	-	-
	Danmark	-	-	-	-	-	-	-	-	-	-	-	-	-
	EUR 9	13	:	13	6	13	21	4	3	2	0	1	-	-
	Grønland	-	-	-	-	-	-	-	-	-	-	-	-	-
Total	13	:	13	6	13	21	4	3	2	0	1	-	-	
27.Via	BR Deutschland	-	-	-	-	-	-	-	-	-	-	-	-	-
	France	46	13	25	60	28	33	7	5	14	11	3	1	-
	Italia	-	-	-	-	-	-	-	-	-	-	-	-	-
	Nederland	-	-	-	-	-	-	-	-	-	-	-	-	-
	Belgique/België	1	-	-	-	-	-	8	0	-	-	-	-	-
	United Kingdom	13	11	9	5	9	4	11	14	14	12	:	13	12
	England + Wales	13	11	9	5	9	4	4	3	1	4	4	5	7
	Scotland	-	-	-	-	-	-	7	11	13	8	:	8	5
	N. Ireland	-	-	-	-	-	-	-	-	-	-	-	0	-
	Ireland	13	24	20	19	17	22	31	30	22	14	16	19	38
	Danmark	-	-	-	-	-	-	-	-	-	-	-	-	-
	EUR 9	73	48	54	84	54	59	57	49	50	37	:	33	50
	Grønland	-	-	-	-	-	-	-	-	-	-	-	-	-
Total	73	48	54	84	54	59	57	49	50	37	:	33	50	

Sole

Sole

(tonnes live weight)

(tonnes poids vif)

ICES Area/Région	Country/Pays	1964	1965	1966	1967	1968	1969	1970	1971	1972	1973	1974	1975	1976	
27.VIb	BR Deutschland	-	-	-	-	-	-	-	-	-	-	-	-	-	
	France	13	22	47	37	31	31	-	-	-	-	-	-	-	
	Italia	-	-	-	-	-	-	-	-	-	-	-	-	-	
	Nederland	-	-	-	-	-	-	-	-	-	-	-	-	-	
	Belgique/België	-	-	-	-	-	-	-	-	-	-	-	-	-	
	United Kingdom	-	-	-	-	-	-	-	-	-	-	-	-	0	
	England + Wales	-	-	-	-	-	-	-	-	-	-	-	-	0	
	Scotland	-	-	-	-	-	-	-	-	-	-	-	-	-	
	N. Ireland	-	-	-	-	-	-	-	-	-	-	-	-	-	
	Ireland	-	-	-	-	-	-	-	-	-	-	-	-	-	
	Danmark	-	-	-	-	-	-	-	-	-	-	-	-	-	
	EUR 9		13	22	47	37	31	31	-	-	-	-	-	-	-
	Grønland	-	-	-	-	-	-	-	-	-	-	-	-	-	-
Total		13	22	47	37	31	31	-	-	-	-	-	-	-	
27.VII	BR Deutschland	-	-	-	-	-	-	-	-	-	-	-	-	-	
	France	1 516	2 344	2 155	1 812	1 419	1 616	1 526	2 283	1 811	1 417	952	1 028	1 223	
	Italia	-	-	-	-	-	-	-	-	-	-	-	-	-	
	Nederland	-	13	-	-	-	3	236	553	529	285	338	236	414	
	Belgique/België	1 733	1 901	786	933	767	1 323	2 282	2 032	1 260	1 743	1 743	1 603	1 935	
	United Kingdom	733	614	653	810	859	924	809	900	944	997	:	897	1 025	
	England + Wales	733	613	646	798	849	907	784	859	895	940	807	858	958	
	Scotland	-	-	-	-	-	-	1	1	9	11	:	15	18	
	N. Ireland	0	1	7	12	10	17	24	40	40	46	23	24	49	
	Ireland	182	176	143	156	147	163	155	143	194	147	156	140	270	
	Danmark	-	-	-	-	-	-	-	-	-	-	-	1	-	
	EUR 9	4 164	5 048	3 737	3 711	3 192	4 029	5 008	5 911	4 738	4 589	:	3 905	4 867	
	Grønland	-	-	-	-	-	-	-	-	-	-	-	-	-	
Total	4 164	5 048	3 737	3 711	3 192	4 029	5 008	5 911	4 968	4 621	:				
27.VIIa	BR Deutschland	-	-	-	-	-	-	-	-	-	-	-	-	-	
	France	:	226	:	361	125	97	115	45	38	12	54	59	72	
	Italia	-	-	-	-	-	-	-	-	-	-	-	-	-	
	Nederland	-	13	-	-	-	3	235	552	514	281	320	234	381	
	Belgique/België	:	1 025	407	307	332	841	1 142	883	561	793	664	805	674	
	United Kingdom	:	344	288	320	456	417	292	357	287	315	:	320	262	
	England + Wales	:	343	281	308	446	400	267	316	238	218	218	281	195	
	Scotland	-	-	-	-	-	-	1	1	9	11	:	15	18	
	N. Ireland	0	1	7	12	10	17	24	40	40	46	23	24	49	
	Ireland	:	29	14	22	23	34	25	45	50	27	28	24	74	
	Danmark	-	-	-	-	-	-	-	-	-	-	-	-	-	
	EUR 9	:	1 637	:	1 010	936	1 392	1 809	1 882	1 450	1 428	:	1 442	1 463	
	Grønland	-	-	-	-	-	-	-	-	-	-	-	-	-	
Total	:	1 637	:	1 010	936	1 392	1 809	1 882	1 450	1 428	:				

Sole

Sole

(tonnes live weight)

(tonnes poids vif)

ICES Area/Région	Country/Pays	1964	1965	1966	1967	1968	1969	1970	1971	1972	1973	1974	1975	1976
27.VII b,c	BR Deutschland	-	-	-	-	-	-	-	-	-	-	-	-	-
	France	159	95	:	78	121	86	3	-	4	-	25	7	-
	Italia	-	-	-	-	-	-	-	-	-	-	-	-	-
	Nederland	-	-	-	-	-	-	-	-	-	-	-	-	-
	Belgique/België	-	-	-	-	-	-	-	-	-	-	-	-	-
	United Kingdom	1	5	1	-	-	1	-	2	-	-	0	0	-
	England + Wales	1	5	1	-	-	1	-	2	-	-	0	0	-
	Scotland	-	-	-	-	-	-	-	-	-	-	-	-	-
	N. Ireland	-	-	-	-	-	-	-	-	-	-	-	-	-
	Ireland	24	24	11	11	8	9	8	5	13	12	12	19	44
	Danmark	-	-	-	-	-	-	-	-	-	-	-	-	-
	EUR 9	184	124	:	89	129	96	11	7	17	12	37	26	44
	Grønland	-	-	-	-	-	-	-	-	-	-	-	-	-
	Total	184	124	:	89	129	96	11	7	43	31	53		
27.VII d,c	BR Deutschland	-	-	-	-	-	-	-	-	-	-	-	-	-
	France	465	824	-	816	520	606	753	816	676	775	706	735	951
	Italia	-	-	-	-	-	-	-	-	-	-	-	-	-
	Nederland	-	-	-	-	-	-	1	1	8	-	3	-	-
	Belgique/België	14	43	8	7	30	18	137	160	153	128	165	135	207
	United Kingdom	207	175	216	261	247	315	353	406	523	554	490	461	664
	England + Wales	207	175	216	261	247	315	353	406	523	554	490	461	664
	Scotland	-	-	-	-	-	-	-	-	-	-	-	-	-
	N. Ireland	-	-	-	-	-	-	-	-	-	-	-	-	-
	Ireland	-	-	-	-	-	-	-	-	-	-	-	-	-
	Danmark	-	-	-	-	-	-	-	-	-	-	-	1	-
	EUR 9	686	1 042	224	1 084	797	939	1 244	1 383	1 360	1 457	1 364	1 332	1 822
	Grønland	-	-	-	-	-	-	-	-	-	-	-	-	-
	Total	686	1 042	224	1 084	797	939	1 244	1 383	1 360	1 457	1 364		
27.VII f	BR Deutschland	-	-	-	-	-	-	-	-	-	-	-	-	-
	France	:	71	:	83	179	194	118	40	82	240	24	20	16
	Italia	-	-	-	-	-	-	-	-	-	-	-	-	-
	Nederland	-	-	-	-	-	-	-	-	-	-	-	-	-
	Belgique/België	:	498	248	451	292	289	567	595	343	416	545	453	416
	United Kingdom	:	75	112	209	127	168	145	131	123	122	94	92	88
	England + Wales	:	75	112	209	127	168	145	131	123	122	94	92	88
	Scotland	-	-	-	-	-	-	-	-	-	-	-	-	-
	N. Ireland	-	-	-	-	-	-	-	-	-	-	-	-	-
	Ireland	-	-	-	-	-	-	-	-	-	-	-	-	-
	Danmark	-	-	-	-	-	-	-	-	-	-	-	-	-
	EUR 9	:	644	:	743	598	651	830	766	548	778	663	565	520
	Grønland	-	-	-	-	-	-	-	-	-	-	-	-	-
	Total	:	644	:	743	598	651	830	766	548	778	663		

Sole

Sole

(tonnes live weight)

(tonnes poids vif)

ICES Area/Région	Country/Pays	1964	1965	1966	1967	1968	1969	1970	1971	1972	1973	1974	1975	1976	
27.VII g-k	BR Deutschland	-	-	-	-	-	-	-	-	-	-	-	-	-	
	France	578	1 128	:	474	474	633	537	1 382	1 011	390	143	207	184	
	Italia	-	-	-	-	-	-	-	-	-	-	-	-	-	
	Nederland	-	-	-	-	-	-	-	0	7	4	15	2	33	
	Belgique/België	310	335	123	168	113	175	436	394	203	406	369	210	638	
	United Kingdom	34	15	36	20	29	23	19	4	11	6	5	24	11	
	England + Wales	34	15	36	20	29	23	19	4	11	6	5	24	11	
	Scotland	-	-	-	-	-	-	-	-	-	-	-	-	-	-
	N. Ireland	-	-	-	-	-	-	-	-	-	-	-	-	-	-
	Ireland	118	123	118	123	116	120	122	93	131	108	116	97	152	
	Danmark	-	-	-	-	-	-	-	-	-	-	-	-	-	-
	EUR 9	1 040	1 601	:	785	732	951	1 114	1 873	1 363	914	648	540	1 018	
	Grønland	-	-	-	-	-	-	-	-	-	-	-	-	-	-
	Total	1 040	1 601	:	785	732	951	1 114	1 873	1 567	927	801			
27.VIII	BR Deutschland	-	-	-	-	-	-	-	-	-	-	-	-	-	
	France	1 510	676	1 315	1 663	1 627	1 748	2 058	1 661	1 683	2 250	2 856	2 821	2 968	
	Italia	-	-	-	-	-	-	-	-	-	-	-	-	-	
	Nederland	-	-	-	-	-	-	-	-	-	-	-	39	74	
	Belgique/België	-	-	-	-	-	-	-	-	-	-	-	-	26	
	United Kingdom	-	-	-	-	-	-	-	-	-	-	-	-	-	
	England + Wales	-	-	-	-	-	-	-	-	-	-	-	-	-	
	Scotland	-	-	-	-	-	-	-	-	-	-	-	-	-	
	N. Ireland	-	-	-	-	-	-	-	-	-	-	-	-	-	
	Ireland	-	-	-	-	-	-	-	-	-	-	-	-	-	
	Danmark	-	-	-	-	-	-	-	-	-	-	-	-	-	
	EUR 9	1 510	676	1 315	1 663	1 627	1 748	2 058	1 661	1 683	2 250	2 856	2 860	3 068	
	Grønland	-	-	-	-	-	-	-	-	-	-	-	-	-	
	Total	1 854	1 002	1 601	1 962	1 872	2 063	2 403	3 723	4 535	2 574	2 962			
27.IX	BR Deutschland	-	-	-	-	-	-	-	-	-	-	-	-	-	
	France	-	6	27	-	31	22	-	-	-	-	-	-	-	
	Italia	-	-	-	-	-	-	-	-	-	-	-	-	-	
	Nederland	-	-	-	-	-	-	-	-	-	-	-	-	-	
	Belgique/België	-	-	-	-	-	-	-	-	-	-	-	-	-	
	United Kingdom	-	-	-	-	-	-	-	-	-	-	-	-	-	
	England + Wales	-	-	-	-	-	-	-	-	-	-	-	-	-	
	Scotland	-	-	-	-	-	-	-	-	-	-	-	-	-	
	N. Ireland	-	-	-	-	-	-	-	-	-	-	-	-	-	
	Ireland	-	-	-	-	-	-	-	-	-	-	-	-	-	
	Danmark	-	-	-	-	-	-	-	-	-	-	-	-	-	
	EUR 9	-	6	27	-	31	22	-	-	-	-	-	-	-	
	Grønland	-	-	-	-	-	-	-	-	-	-	-	-	-	
	Total	1 682	1 800	2 106	2 047	1 953	2 263	2 809	2 507	1 543	2 577	2 018			

Cod

Cabillaud

(tonnes live weight)

(tonnes poids vif)

ICES Area/Région	Country/Pays	1964	1965	1966	1967	1968	1969	1970	1971	1972	1973	1974	1975	1976	
27	BR Deutschland	74 900	58 000	53 400	67 200	86 900	72 400	88 300	124 900	100 500	79 700	123 551	72 367	83 254	
	France	23 300	38 000	39 100	36 800	37 900	30 300	74 700	74 100	43 400	42 300	67 322	50 275	43 725	
	Italia	-	-	-	-	-	-	-	-	-	-	-	-	-	
	Nederland	11 200	22 000	23 700	26 800	31 400	19 800	25 300	46 900	47 800	25 800	24 160	23 447	22 469	
	Belgique/België	10 400	18 300	20 900	22 500	28 100	17 200	12 200	23 800	24 500	13 800	12 399	10 217	9 295	
	United Kingdom	314 800	328 400	331 900	343 800	401 300	450 800	408 000	360 100	349 000	323 300	315 725	289 973	254 144	
	England + Wales	258 500	270 900	275 200	280 400	330 800	389 000	352 100	301 600	273 900	257 200	255 705	232 950	196 385	
	Scotland	55 500	56 600	55 700	62 200	69 100	60 400	54 600	57 400	73 600	64 500	58 738	55 867	56 571	
	N. Ireland	800	900	1 000	1 200	1 400	1 400	1 300	1 100	1 500	1 600	1 282	1 156	1 188	
	Ireland	1 600	1 800	2 300	3 200	3 500	3 200	3 200	4 000	3 300	5 400	4 443	5 092	6 760	
	Denmark	68 300	79 300	89 700	93 500	107 400	94 500	96 800	133 400	153 300	136 400	138 908	138 850	164 186	
	EUR 9		504 500	545 800	561 000	593 800	696 500	688 200	708 500	767 200	721 800	626 700	686 508	590 221	583 833
	Grønland		1 100	900	900	800	600	600	500	500	300	200	68	224	372
	Total		1 270 300	1 299 900	1 401 800	1 519 800	2 115 000	2 151 300	1 943 400	1 773 800	1 685 300	1 731 600	2 018 278	1 791 058	
27.1 + IIa + IIb	BR Deutschland	3 784	3 717	4 619	3 446	1 208	1 593	9 692	10 585	3 442	16 678	78 078	30 037	24 369	
	France	8 634	526	2 967	664	-	-	44 245	34 772	8 915	17 028	46 028	28 734	20 941	
	Italia	-	-	-	-	-	-	-	-	-	-	-	-	-	
	Nederland	585	816	121	6	-	133	-	-	-	-	-	-	182	
	Belgique/België	-	-	-	-	-	-	-	-	-	-	171	614	65	
	United Kingdom	94 303	90 013	103 068	85 776	138 978	231 133	181 545	80 130	58 382	78 913	93 319	101 834	89 061	
	England + Wales	94 603	89 925	103 068	85 776	138 645	231 133	179 626	79 034	56 669	76 809	90 842	99 765	86 903	
	Scotland	-	88	-	-	333	-	1 919	1 096	1 713	2 104	2 477	2 069	2 158	
	N. Ireland	-	-	-	-	-	-	-	-	-	-	-	-	-	
	Ireland	-	-	-	-	-	-	-	-	-	-	-	-	-	
	Denmark	-	-	-	-	-	-	-	-	-	-	-	-	-	
	EUR 9		107 606	95 072	110 775	89 892	140 186	232 859	235 482	125 487	70 739	112 619	217 596	161 219	134 618
	Grønland		-	-	-	-	-	-	-	-	-	-	-	-	-
	Total		468 238	481 393	557 434	619 307	1 102 440	1 224 301	943 753	724 124	641 966	831 105	1 142 944		
27.1	BR Deutschland	-	-	7	471	-	-	1 962	1 821	2 166	12 800	43 551	12 016	15 812	
	France	:	-	2 222	-	-	-	-	34 755	8 915	17 028	10 674	19 482	12 286	
	Italia	-	-	-	-	-	-	-	-	-	-	-	-	-	
	Nederland	-	-	-	-	-	-	-	-	-	-	-	-	-	
	Belgique/België	-	-	-	-	-	-	-	-	-	-	171	-	65	
	United Kingdom	24 057	27 310	50 785	47 562	93 815	130 420	119 160	46 120	33 437	55 147	73 407	85 644	59 110	
	England + Wales	24 057	27 310	50 785	47 562	93 815	130 420	118 160	46 120	33 437	55 147	73 407	83 770	57 874	
	Scotland	-	-	-	-	-	-	-	-	-	-	-	1 874	1 236	
	N. Ireland	-	-	-	-	-	-	-	-	-	-	-	-	-	
	Ireland	-	-	-	-	-	-	-	-	-	-	-	-	-	
	Denmark	-	-	-	-	-	-	-	-	-	-	-	-	-	
	EUR 9		:	27 310	53 014	48 033	93 815	130 420	121 122	82 696	44 518	84 975	127 803	117 232	87 273
	Grønland		-	-	-	-	-	-	-	-	-	-	-	-	-
	Total		:	202 855	264 646	297 204	598 172	604 551	437 704	235 802	221 759	509 660	656 573		

Cod

Cabillaud

(tonnes live weight)

(tonnes poids vif)

ICES Area/ Région	Country/Pays	1964	1965	1966	1967	1968	1969	1970	1971	1972	1973	1974	1975	1976
27.IIa	BR Deutschland	3 756	3 717	4 612	2 975	1 208	1 593	4 659	4 459	1 189	1 633	1 999	2 315	3 608
	France	:	:	745	664	-	-	:	17	-	-	6 204	3 580	6 040
	Italia	-	-	-	-	-	-	-	-	-	-	-	-	-
	Nederland	544	816	121	6	-	133	-	-	-	-	-	-	182
	Belgique/België	-	-	-	-	-	-	-	-	-	-	-	-	-
	United Kingdom	24 644	22 120	33 184	27 775	29 026	68 624	39 922	30 060	20 191	11 954	8 206	9 322	12 150
	England + Wales	24 644	22 032	33 184	27 775	28 916	68 624	36 450	29 988	19 668	11 749	7 991	9 203	11 873
	Scotland	-	88	-	-	110	-	472	72	523	205	215	119	277
	N. Ireland	-	-	-	-	-	-	-	-	-	-	-	-	-
	Ireland	-	-	-	-	-	-	-	-	-	-	-	-	-
	Danmark	-	-	-	-	-	-	-	-	-	-	-	-	-
	EUR 9	:	:	38 662	31 420	30 234	70 350	:	34 536	21 380	13 587	16 409	15 217	21 980
	Grønland	-	-	-	-	-	-	-	-	-	-	-	-	-
	Total	:	:	237 922	208 469	241 436	381 185	:	424 207	381 612	232 526	242 521		
	27.IIb	BR Deutschland	28	-	-	-	-	-	3 071	4 305	87	2 245	32 528	15 616
France		:	:	-	-	-	-	:	-	-	-	29 150	5 672	2 615
Italia		-	-	-	-	-	-	-	-	-	-	-	-	-
Nederland		41	-	-	-	-	-	-	-	-	-	-	-	-
Belgique/België		-	-	-	-	-	-	-	-	-	-	-	614	-
United Kingdom		45 902	40 583	19 099	10 439	16 137	32 089	25 463	3 950	4 754	11 812	11 706	6 868	17 801
England + Wales		45 902	40 583	19 099	10 439	15 914	32 089	24 016	2 926	3 564	9 913	9 444	6 792	17 156
Scotland		-	-	-	-	223	-	1 447	1 024	1 190	1 899	2 262	76	645
N. Ireland		-	-	-	-	-	-	-	-	-	-	-	-	-
Ireland		-	-	-	-	-	-	-	-	-	-	-	-	-
Danmark		-	-	-	-	-	-	-	-	-	-	-	-	-
EUR 9		:	:	19 099	10 439	16 137	32 089	:	8 255	4 841	14 057	73 384	28 770	25 365
Grønland		-	-	-	-	-	-	-	-	-	-	-	-	-
Total		:	:	54 866	113 634	262 832	238 565	:	64 115	38 695	89 019	243 850		
27.III		BR Deutschland	13 257	12 956	10 603	11 294	13 684	14 908	17 665	14 368	13 870	25 156	20 223	21 585
	France	-	-	-	-	-	-	-	-	-	-	-	-	-
	Italia	-	-	-	-	-	-	-	-	-	-	-	-	-
	Nederland	-	-	-	-	-	-	-	-	-	-	-	12	270
	Belgique/België	-	-	-	-	-	-	-	-	-	-	-	-	156
	United Kingdom	-	6	-	27	73	-	12	-	-	12	45	32	35
	England + Wales	-	6	-	27	73	-	12	-	-	12	45	32	35
	Scotland	-	-	-	-	-	-	-	-	-	-	-	-	-
	N. Ireland	-	-	-	-	-	-	-	-	-	-	-	-	-
	Ireland	-	-	-	-	-	-	-	-	-	-	-	-	-
	Danmark	47 798	49 657	52 311	55 358	60 097	57 445	56 743	65 225	80 741	88 434	84 701	89 781	109 403
	EUR 9	61 055	62 619	62 914	66 679	73 854	72 353	74 420	79 593	94 611	113 602	104 969	111 410	134 011
	Grønland	-	-	-	-	-	-	-	-	-	-	-	-	-
	Total	142 735	143 258	174 417	184 816	200 680	192 301	189 724	168 953	196 468	212 239	216 350		

Cod

Cabillaud

(tonnes live weight)

(tonnes poids vif)

ICES Area/Région	Country/Pays	1964	1965	1966	1967	1968	1969	1970	1971	1972	1973	1974	1975	1976
27.IIIa	BR Deutschland	152	274	69	121	111	59	44	35	56	75	122	102	51
	France	-	-	-	-	-	-	-	-	-	-	-	-	-
	Italia	-	-	-	-	-	-	-	-	-	-	-	-	-
	Nederland	-	-	-	-	-	-	-	-	-	-	-	12	270
	Belgique/België	-	-	-	-	-	-	-	-	-	-	-	-	156
	United Kingdom	-	6	-	27	73	-	12	-	-	12	45	32	35
	England + Wales	-	6	-	27	73	-	12	-	-	12	45	32	35
	Scotland	-	-	-	-	-	-	-	-	-	-	-	-	-
	N. Ireland	-	-	-	-	-	-	-	-	-	-	-	-	-
	Ireland	-	-	-	-	-	-	-	-	-	-	-	-	-
	Danmark	13 259	13 667	14 618	15 514	15 073	12 281	13 300	17 662	20 410	21 588	26 042	25 921	31 833
	EUR 9	13 411	13 947	14 687	15 662	15 257	12 340	13 356	17 697	20 466	21 675	26 209	26 067	32 345
	Grønland	-	-	-	-	-	-	-	-	-	-	-	-	-
	Total	14 624	14 909	15 708	17 010	16 649	13 243	14 238	19 052	21 667	22 942	27 452		
27.III b,c,d	BR Deutschland	13 105	12 682	10 534	11 173	13 573	14 849	17 621	14 333	13 814	25 081	20 101	21 483	24 096
	France	-	-	-	-	-	-	-	-	-	-	-	-	-
	Italia	-	-	-	-	-	-	-	-	-	-	-	-	-
	Nederland	-	-	-	-	-	-	-	-	-	-	-	-	-
	Belgique/België	-	-	-	-	-	-	-	-	-	-	-	-	-
	United Kingdom	-	-	-	-	-	-	-	-	-	-	-	-	-
	England + Wales	-	-	-	-	-	-	-	-	-	-	-	-	-
	Scotland	-	-	-	-	-	-	-	-	-	-	-	-	-
	N. Ireland	-	-	-	-	-	-	-	-	-	-	-	-	-
	Ireland	-	-	-	-	-	-	-	-	-	-	-	-	-
	Danmark	34 539	35 990	37 693	39 844	45 024	45 164	43 443	47 563	60 331	66 846	58 659	63 860	77 570
	EUR 9	47 644	48 672	48 227	51 017	58 597	60 013	61 064	61 896	74 145	91 927	78 760	85 343	101 666
	Grønland	-	-	-	-	-	-	-	-	-	-	-	-	-
	Total	128 111	128 349	158 711	167 806	184 031	179 058	175 486	149 901	174 801	189 297	188 898		
27.IV	BR Deutschland	5 136	13 313	19 002	25 038	34 005	20 625	20 093	46 647	49 431	21 410	17 089	16 457	24 445
	France	7 779	16 027	11 941	13 988	19 981	10 460	16 058	24 769	24 038	13 247	7 275	8 667	8 079
	Italia	-	-	-	-	-	-	-	-	-	-	-	-	-
	Nederland	9 857	20 588	22 419	26 531	31 136	19 511	25 212	46 614	47 634	25 758	24 029	23 263	21 835
	Belgique/België	6 082	12 783	15 562	18 641	23 018	13 470	8 076	19 334	21 133	11 741	10 253	7 566	7 483
	United Kingdom	54 986	67 114	82 206	87 907	107 759	77 471	68 543	92 754	117 693	96 171	79 744	70 923	86 072
	England + Wales	25 505	36 900	49 374	48 964	61 616	44 263	38 464	55 525	62 503	47 327	39 857	33 615	46 475
	Scotland	29 481	30 124	32 832	38 943	46 143	33 208	30 079	37 229	55 190	48 844	39 887	37 308	39 597
	N. Ireland	-	-	-	-	-	-	-	-	-	-	-	-	-
	Ireland	-	-	-	-	-	-	-	-	-	-	-	-	98
	Danmark	20 472	29 634	37 406	38 090	47 293	36 986	40 017	68 179	72 520	47 950	54 207	46 344	53 277
	EUR 9	104 312	159 459	188 536	210 195	263 192	178 523	177 999	298 297	332 449	216 277	192 597	173 220	201 289
	Grønland	-	-	-	-	-	-	-	-	-	-	-	-	-
	Total	121 650	179 469	268 958	263 172	286 446	199 035	224 742	320 546	346 842	234 376	210 869		

Cod

Cabillaud

(tonnes live weight)

(tonnes poids vif)

ICES Area/Région	Country/Pays	1964	1965	1966	1967	1968	1969	1970	1971	1972	1973	1974	1975	1976	
27.IVa	BR Deutschland	545	719	512	642	688	703	318	231	311	1 691	920	1 611	795	
	France	:	:	:	13 985	5 173	2 704	4 898	6 465	8 197	3 667	2 691	3 806	5 240	
	Italia	-	-	-	-	-	-	-	-	-	-	-	-	-	
	Nederland	1 497	2 839	2 035	2 133	1 731	1 131	756	977	1 102	1 100	852	612	639	
	Belgique/België	831	836	492	399	774	483	159	91	120	168	65	45	122	
	United Kingdom	25 952	21 892	24 699	30 295	42 632	30 316	26 858	37 379	56 366	44 821	39 861	37 361	42 336	
	England + Wales	4 019	2 745	3 324	3 486	7 108	5 288	3 015	8 258	10 701	5 850	7 988	6 937	9 534	
	Scotland	21 933	19 147	21 375	26 809	35 524	25 028	23 843	29 121	45 665	38 971	31 873	30 424	32 802	
	N. Ireland	-	-	-	-	-	-	-	-	-	-	-	-	-	
	Ireland	-	-	-	-	-	-	-	-	-	-	-	-	-	
	Danmark	:	:	:	:	:	:	:	:	:	:	:	12 017	8 706	12 629
	EUR 9	:	:	:	:	:	:	:	:	:	:	:	56 306	52 140	61 859
	Grønland	-	-	-	-	-	-	-	-	-	-	-	-	-	
	Total	:	:	:	:	:	:	:	:	:	:	:	:	:	
	27.IVb	BR Deutschland	4 572	12 561	18 455	24 369	33 316	19 818	19 657	46 322	49 072	19 651	16 132	14 791	23 442
France		:	:	:	1	9 679	5 208	1 223	1 908	13 475	6 867	1 348	1 957	1 083	
Italia		-	-	-	-	-	-	-	-	-	-	-	-	-	
Nederland		4 770	7 032	6 380	:	:	8 091	5 928	10 646	18 010	7 879	8 478	9 925	8 823	
Belgique/België		3 007	4 391	6 448	9 545	12 836	6 802	3 359	6 143	6 542	4 823	6 336	5 361	5 371	
United Kingdom		28 541	43 893	54 827	54 739	62 633	45 084	39 958	51 719	55 489	47 704	38 649	32 746	42 765	
England + Wales		20 993	32 826	43 370	42 605	52 014	36 904	33 722	43 611	45 964	37 831	30 636	25 862	35 976	
Scotland		7 548	11 067	11 457	12 134	10 619	8 180	6 236	8 108	9 525	9 873	8 013	6 884	6 789	
N. Ireland		-	-	-	-	-	-	-	-	-	-	-	-	-	
Ireland		-	-	-	-	-	-	-	-	-	-	-	-	-	
Danmark		:	:	:	:	:	:	:	:	:	:	:	41 456	37 077	40 598
EUR 9		:	:	:	:	:	:	:	:	:	:	:	112 399	101 857	122 082
Grønland		-	-	-	-	-	-	-	-	-	-	-	-	-	
Total		:	:	:	:	:	:	:	:	:	:	:	:	:	
27.IVc		BR Deutschland	19	33	36	27	1	104	118	94	48	68	37	55	208
	France	:	:	:	2	5 129	2 548	9 937	16 396	2 366	2 713	3 336	2 904	1 756	
	Italia	-	-	-	-	-	-	-	-	-	-	-	-	-	
	Nederland	3 590	10 717	14 004	:	:	10 289	18 528	34 991	28 522	16 779	14 699	12 726	12 373	
	Belgique/België	2 244	7 556	8 622	8 697	9 408	6 185	4 558	13 100	14 471	6 750	3 852	2 160	1 990	
	United Kingdom	493	1 329	2 680	2 873	2 494	2 071	1 727	3 656	5 838	3 646	1 234	816	971	
	England + Wales	493	1 329	2 680	2 873	2 494	2 071	1 727	3 656	5 838	3 646	1 233	816	965	
	Scotland	-	-	-	-	-	-	-	-	-	-	-	1	6	
	N. Ireland	-	-	-	-	-	-	-	-	-	-	-	-	-	
	Ireland	-	-	-	-	-	-	-	-	-	-	-	-	-	
	Danmark	-	-	-	-	-	-	-	-	-	-	-	734	562	50
	EUR 9	:	:	:	:	:	21 197	34 868	68 237	51 245	29 956	23 892	19 223	17 348	
	Grønland	-	-	-	-	-	-	-	-	-	-	-	-	-	
	Total	:	:	:	:	:	21 216	34 868	68 237	51 245	29 956	:	:	:	

Cod

Cabillaud

(tonnes live weight)

(tonnes poids vif)

ICES Area/Région	Country/Pays	1964	1965	1966	1967	1968	1969	1970	1971	1972	1973	1974	1975	1976	
27.Va	BR Deutschland	20 725	14 980	10 493	14 348	27 956	18 125	26 334	27 007	11 670	6 839	5 554	2 266	2 970	
	France	—	—	100	375	124	124	1 852	1 532	—	—	203	23	—	
	Italia	—	—	—	—	—	—	—	—	—	—	—	—	—	
	Nederland	700	512	78	—	—	22	—	—	—	—	—	—	—	
	Belgique/België	3 071	3 747	2 987	2 367	3 488	2 716	2 960	2 972	2 471	1 110	1 128	1 269	956	
	United Kingdom	126 789	134 917	113 887	130 173	114 403	99 382	130 508	161 855	147 188	122 277	117 539	92 897	54 320	
	England + Wales	122 207	128 136	109 038	126 566	111 571	95 386	125 235	157 717	144 207	121 320	115 395	91 000	53 534	
	Scotland	4 582	6 781	4 849	3 607	2 832	3 996	5 273	4 138	2 981	957	2 144	1 897	786	
	N. Ireland	—	—	—	—	—	—	—	—	—	—	—	—	—	
	Ireland	—	—	—	—	—	—	—	—	—	—	—	—	—	
	Danmark	—	—	—	—	—	—	—	—	—	—	—	—	—	
	EUR 9		151 285	:	127 545	147 263	145 971	120 369	161 654	193 366	161 329	130 226	124 424	96 455	58 246
	Grønland	—	—	—	—	—	—	—	—	—	—	—	—	—	
	Total		434 510	:	357 397	343 973	379 457	405 168	470 757	453 010	398 528	379 885	374 770		
	27.Vb	BR Deutschland	1 281	1 954	689	845	1 562	403	443	580	451	310	292	458	247
France		989	—	1 120	871	2 519	2 557	2 616	820	224	1 472	567	1 612	1 607	
Italia		—	—	—	—	—	—	—	—	—	—	—	—	—	
Nederland		—	—	—	—	—	—	—	2	—	—	—	60	36	
Belgique/België		—	—	—	—	—	—	—	—	—	—	—	—	9	
United Kingdom		13 636	13 338	12 726	16 542	15 620	18 966	13 497	12 587	9 502	11 835	11 727	11 906	9 459	
England + Wales		5 845	5 470	4 871	7 996	7 096	6 717	3 707	3 485	3 019	5 079	3 708	3 287	3 056	
Scotland		7 791	7 868	7 855	8 546	8 524	12 249	9 790	9 102	6 483	6 756	8 019	8 619	6 403	
N. Ireland		—	—	—	—	—	—	—	—	—	—	—	—	—	
Ireland		—	—	—	—	—	—	—	—	—	—	—	—	—	
Danmark		—	—	—	—	—	—	—	—	—	—	—	—	—	
EUR 9			15 906	:	14 535	18 258	19 701	21 926	16 556	13 989	10 177	13 617	12 586	14 036	11 358
Grønland		—	—	—	—	—	—	—	—	—	—	—	—	—	
Total			25 127	:	22 936	26 743	34 150	38 127	32 039	27 624	22 586	27 427	26 633		
27.VIa		BR Deutschland	107	113	190	176	136	209	136	46	3	15	6	12	1
	France	2 322	4 566	1 200	5 102	4 483	2 496	1 161	1 054	2 360	3 445	3 678	3 546	5 611	
	Italia	—	—	—	—	—	—	—	—	—	—	—	—	—	
	Nederland	1	31	1	36	48	10	5	10	21	4	5	5	11	
	Belgique/België	48	12	128	65	88	109	61	41	39	75	174	49	71	
	United Kingdom	20 322	17 822	15 237	16 540	18 464	18 187	9 985	8 148	10 391	7 722	8 554	8 026	10 230	
	England + Wales	6 752	6 278	5 123	5 431	7 310	7 463	2 602	2 414	3 371	2 074	2 467	2 217	2 742	
	Scotland	13 550	11 530	10 100	11 086	11 142	10 714	7 382	5 732	7 018	5 645	6 084	5 806	7 475	
	N. Ireland	20	14	14	23	12	10	1	2	2	3	3	3	13	
	Ireland	364	489	373	932	807	538	1 135	888	686	583	883	1 141	1 341	
	Danmark	—	—	—	—	—	—	—	—	—	—	—	7	—	
	EUR 9		23 164	23 033	17 129	22 851	24 026	21 549	12 483	10 187	13 500	11 844	13 300	12 786	17 265
	Grønland	—	—	—	—	—	—	—	—	—	—	—	—	—	
	Total		23 164	23 033	17 129	23 021	24 357	21 739	12 682	10 666	14 962	12 055	13 415		

Cod

Cabillaud

(tonnes live weight)

(tonnas poids vif)

ICES Area/Région	Country/Pays	1964	1965	1966	1967	1968	1969	1970	1971	1972	1973	1974	1975	1976
27.VIb	BR Deutschland	-	-	-	-	-	-	-	-	-	-	-	-	-
	France	900	1 116	1 514	2 177	620	2 372	745	-	1 659	320	1 128	4	4
	Italia	-	-	-	-	-	-	-	-	-	-	-	-	-
	Nederland	-	-	-	-	-	-	-	-	-	-	-	-	-
	Belgique/België	-	-	-	-	-	-	-	-	-	-	-	-	1
	United Kindgom	73	73	8	12	45	161	130	94	207	129	39	36	138
	England + Wales	-	-	-	-	-	30	28	37	32	1	-	28	77
	Scotland	73	73	8	12	45	131	102	57	175	128	39	8	61
	N. Ireland	-	-	-	-	-	-	-	-	-	-	-	-	-
	Ireland	-	-	-	-	-	-	-	-	-	-	-	-	-
	Danmark	-	-	-	-	-	-	-	-	-	-	-	-	-
	EUR 9	973	1 189	1 522	2 189	665	2 533	875	94	1 866	449	1 167	40	143
	Grønland	-	-	-	-	-	-	-	-	-	-	-	-	-
	Total	973	1 189	1 522	2 189	665	2 533	875	94	2 786	483	1 161		
27.VII	BR Deutschland	-	-	-	-	5	4	2	2	-	1	-	-	-
	France	5 304	9 531	13 610	13 484	9 964	12 246	8 026	12 689	9 164	7 312	8 423	8 281	7 482
	Italia	-	-	-	-	-	-	-	-	-	-	-	-	-
	Nederland	42	52	177	253	181	129	45	242	110	51	126	107	135
	Belgique/België	1 230	1 774	2 193	1 419	1 528	895	1 101	1 410	867	894	673	719	553
	United Kingdom	3 453	4 252	4 509	5 489	5 860	5 569	3 642	4 587	5 517	5 459	4 220	3 655	3 315
	England + Wales	2 671	3 283	3 534	4 278	4 431	4 058	2 287	3 411	3 905	3 872	2 892	2 432	2 049
	Scotland	31	74	38	34	40	131	88	64	90	50	49	70	91
	N. Ireland	751	895	937	1 177	1 389	1 380	1 267	1 112	1 522	1 537	1 279	1 153	1 175
	Ireland	1 229	1 316	1 900	2 288	2 687	2 621	2 111	3 147	2 627	4 792	3 559	3 951	5 321
	Danmark	-	-	-	-	-	-	-	-	-	-	-	2 718	1 506
	EUR 9	11 258	16 925	22 389	22 933	20 225	21 465	14 927	22 077	18 285	18 509	17 001	19 431	18 312
	Grønland	-	-	-	-	-	-	-	-	-	-	-	-	-
	Total	11 322	16 968	22 580	23 129	20 270	21 509	15 102	22 134	18 630	18 938	18 085		
27.VIIa	BR Deutschland	-	-	-	-	-	-	-	-	-	-	-	-	-
	France	:	:	:	6 290	1 044	563	1 282	:	2 024	2 507	2 601	2 623	1 938
	Italia	-	-	-	-	-	-	-	-	-	-	-	-	-
	Nederland	1	3	3	2	1	-	4	148	58	35	113	53	87
	Belgique/België	:	:	201	251	211	272	332	390	348	276	409	282	257
	United Kingdom	:	:	3 647	4 498	5 159	4 956	3 065	3 627	4 468	4 745	3 791	3 355	3 081
	England + Wales	:	:	2 672	3 310	3 730	3 445	1 710	2 451	2 856	3 158	2 463	2 132	1 815
	Scotland	31	74	38	11	40	131	88	64	90	50	49	70	91
	N. Ireland	751	895	937	1 177	1 389	1 380	1 267	1 112	1 522	1 537	1 279	1 153	1 175
	Ireland	816	1 003	1 398	1 611	2 126	2 176	1 574	2 800	2 275	4 224	3 276	3 477	4 815
	Danmark	-	-	-	-	-	-	-	-	-	-	-	-	-
	EUR 9	:	:	:	12 652	8 541	7 967	6 257	:	9 173	11 787	10 190	9 790	10 178
	Grønland	-	-	-	-	-	-	-	-	-	-	-	-	-
	Total	:	:	:	12 652	8 544	7 967	6 257	:	9 173	11 787	10 212		

Cod

Cabillaud

(tonnes live weight)

(tonnes poids vif)

ICES Area/Région	Country/Pays	1964	1965	1966	1967	1968	1969	1970	1971	1972	1973	1974	1975	1976
27.VII b,c	BR Deutschland	-	-	-	-	-	-	-	-	-	-	-	-	-
	France	1 878	2 852	:	1 246	2 009	4 276	1 889	1 188	589	453	284	365	331
	Italia	-	-	-	-	-	-	-	-	-	-	-	-	-
	Nederland	-	-	2	-	9	-	2	-	-	-	-	1	-
	Belgique/België	-	-	-	-	-	-	-	-	-	-	-	-	3
	United Kingdom	77	54	33	49	40	3	-	-	4	19	16	14	-
	England + Wales	77	54	33	26	40	3	-	-	4	19	16	14	-
	Scotland	-	-	-	23	-	-	-	-	-	-	-	-	-
	N. Ireland	-	-	-	-	-	-	-	-	-	-	-	-	-
	Ireland	49	56	171	184	201	139	158	114	77	253	77	215	290
	Danmark	-	-	-	-	-	-	-	-	-	-	-	-	-
	EUR 9	2 004	2 962	:	1 479	2 259	4 418	2 049	1 302	670	725	377	595	624
	Grønland	-	-	-	-	-	-	-	-	-	-	-	-	-
	Total	2 004	2 962	:	1 479	2 259	4 418	2 049	1 302	720	981	415		
27.VII d,e	BR Deutschland	-	-	-	-	-	0	-	0	-	-	-	-	-
	France	602	2 276	-	2 539	3 595	3 501	2 139	4 544	2 658	1 425	3 099	2 143	1 646
	Italia	-	-	-	-	-	-	-	-	-	-	-	-	-
	Nederland	-	5	-	-	0	1	3	13	30	2	4	0	2
	Belgique/België	70	184	508	130	199	132	132	213	124	93	67	59	65
	United Kingdom	242	349	366	407	319	222	279	662	717	499	260	159	142
	England + Wales	242	349	366	407	319	222	279	662	717	499	260	159	142
	Scotland	-	-	-	-	-	-	-	-	-	-	-	-	-
	N. Ireland	-	-	-	-	-	-	-	-	-	-	-	-	-
	Ireland	-	-	-	-	-	-	-	-	-	-	-	-	-
	Danmark	-	-	-	-	-	-	-	-	-	-	-	2 718	1 506
	EUR 9	914	2 814	874	3 076	4 113	3 856	2 553	5 432	3 529	2 019	3 430	5 079	3 361
	Grønland	-	-	-	-	-	-	-	-	-	-	-	-	-
	Total	978	2 857	1 064	3 267	4 113	3 856	2 553	5 432	3 544	2 077	3 432		
27.VII f	BR Deutschland	-	-	-	-	-	-	-	-	-	-	-	-	-
	France	:	:	:	-	341	289	285	:	314	589	421	638	702
	Italia	-	-	-	-	-	-	-	-	-	-	-	-	-
	Nederland	-	-	-	-	1	-	-	-	-	-	-	-	0
	Belgique/België	:	:	1 003	831	950	295	414	512	318	202	30	262	72
	United Kingdom	:	:	185	490	219	272	226	285	276	155	143	68	48
	England + Wales	:	:	185	490	219	272	226	285	276	155	143	68	48
	Scotland	-	-	-	-	-	-	-	-	-	-	-	-	-
	N. Ireland	-	-	-	-	-	-	-	-	-	-	-	-	-
	Ireland	-	-	-	-	-	-	-	-	-	-	-	-	-
	Danmark	-	-	-	-	-	-	-	-	-	-	-	-	-
	EUR 9	:	:	:	1 321	1 511	856	925	:	908	946	594	968	822
	Grønland	-	-	-	-	-	-	-	-	-	-	-	-	-
	Total	:	:	:	1 321	1 511	856	925	:	969	976	1 003		

Cod

Cabillaud

(tonnes live weight)

(tonnes poids vif)

ICES Area/Région	Country/Pays	1964	1965	1966	1967	1968	1969	1970	1971	1972	1973	1974	1975	1976
27.VII g-k	BR Deutschland	-	-	-	-	5	4	2	2	-	1	-	-	-
	France	1 988	2 769	:	3 409	2 975	3 617	2 431	4 382	3 579	2 338	2 018	2 512	2 865
	Italia	-	-	-	-	-	-	-	-	-	-	-	-	-
	Nederland	41	44	172	251	170	128	36	81	22	14	9	53	43
	Belgique/België	624	739	481	207	168	196	223	295	77	323	167	116	159
	United Kingdom	180	233	278	45	123	116	72	13	52	41	10	59	44
	England + Wales	180	233	278	45	123	116	72	13	52	41	10	59	44
	Scotland	-	-	-	-	-	-	-	-	-	-	-	-	-
	N. Ireland	-	-	-	-	-	-	-	-	-	-	-	-	-
	Ireland	364	257	331	493	360	306	379	233	275	315	206	259	216
	Danmark	-	-	-	-	-	-	-	-	-	-	-	-	-
	EUR 9	3 197	4 042	:	4 405	3 801	4 367	3 143	5 006	4 005	3 032	2 410	2 999	3 327
	Grønland	-	-	-	-	-	-	-	-	-	-	-	-	-
	Total	3 197	4 042	:	4 410	3 843	4 412	3 318	5 063	4 224	3 117	3 023		
27.VIII	BR Deutschland	-	-	-	-	-	-	-	-	-	-	-	-	-
	France	101	198	213	155	-	-	-	-	-	109	1	1	1
	Italia	-	-	-	-	-	-	-	-	-	-	-	-	-
	Nederland	-	-	-	-	-	-	-	-	-	-	-	-	-
	Belgique/België	-	-	-	-	-	-	-	-	-	-	-	-	1
	United Kingdom	-	-	-	-	-	-	-	-	-	-	-	-	-
	England + Wales	-	-	-	-	-	-	-	-	-	-	-	-	-
	Scotland	-	-	-	-	-	-	-	-	-	-	-	-	-
	N. Ireland	-	-	-	-	-	-	-	-	-	-	-	-	-
	Ireland	-	-	-	-	-	-	-	-	-	-	-	-	-
	Danmark	-	-	-	-	-	-	-	-	-	-	-	-	-
	EUR 9	101	198	213	155	-	-	-	-	-	109	1	1	2
	Grønland	-	-	-	-	-	-	-	-	-	-	-	-	-
	Total	2 836	1 134	871	547	531	368	222	-	-	109	41		
27.XIV	BR Deutschland	30 623	10 965	7 786	12 117	8 323	12 635	13 930	25 644	21 592	9 262	2 309	1 552	7 075
	France	-	-	-	-	-	-	-	-	-	-	-	-	-
	Italia	-	-	-	-	-	-	-	-	-	-	-	-	-
	Nederland	-	-	-	-	-	-	-	-	-	-	-	-	-
	Belgique/België	-	-	-	-	-	-	-	-	-	-	-	-	-
	United Kingdom	988	932	227	1 383	27	-	140	28	184	661	499	575	1 514
	England + Wales	958	932	227	1 383	27	-	140	28	184	661	499	575	1 514
	Scotland	30	-	-	-	-	-	-	-	-	-	-	-	-
	N. Ireland	-	-	-	-	-	-	-	-	-	-	-	-	-
	Ireland	-	-	-	-	-	-	-	-	-	-	-	-	-
	Danmark	-	-	-	-	-	-	-	-	-	-	-	-	-
	EUR 9	31 611	11 897	8 013	13 500	8 350	12 635	14 070	25 672	21 776	9 923	2 808	2 127	8 589
	Grønland	1 120	887	880	753	628	627	501	533	279	191	68	224	372
	Total	35 577	17 497	12 870	24 732	15 701	17 761	20 907	31 516	26 629	11 752	6 553		

Saithe

Lieu noir

(tonnes live weight)

(tonnes poids vif)

ICES Area/Région	Country/Pays	1964	1965	1966	1967	1968	1969	1970	1971	1972	1973	1974	1975	1976	
27	BR Deutschland	36 200	40 600	41 100	49 300	36 100	53 500	60 100	60 500	68 000	90 300	79 063	79 420	104 660	
	France	43 400	48 700	62 000	52 700	53 100	60 200	68 700	82 300	87 100	91 300	80 648	70 056	85 718	
	Italia	-	-	-	-	-	-	-	-	-	-	-	-	-	
	Nederland	5 100	9 600	8 800	13 700	17 200	18 500	21 000	18 300	13 300	9 400	14 703	10 216	7 050	
	Belgique/België	24 000	2 300	2 700	2 900	3 300	4 200	4 300	3 600	2 500	2 400	2 671	1 821	1 874	
	United Kingdom	47 500	54 000	51 400	48 900	49 800	54 100	58 200	61 200	55 000	65 400	51 730	41 193	47 304	
	England + Wales	36 600	41 300	40 400	37 200	35 400	39 800	35 900	41 000	30 200	31 700	21 660	18 941	21 776	
	Scotland	10 800	12 500	10 800	11 500	14 200	13 800	21 700	19 800	24 400	33 100	29 635	21 921	305	
	N. Ireland	100	200	200	200	200	500	600	400	400	600	435	331	25 223	
	Ireland	-	-	-	-	-	-	-	-	-	-	-	-	-	-
	Danmark	3 800	5 000	4 300	5 500	7 800	5 600	65 200	52 900	49 100	40 900	47 200	38 000	68 816	
	EUR 9		160 000	160 200	170 300	173 000	167 300	196 100	277 500	278 800	275 000	299 700	278 015	240 706	315 422
	Grønland	-	-	-	-	-	-	-	-	-	-	-	-	-	-
	Total		359 300	371 500	417 700	396 700	332 600	424 200	615 900	653 300	619 300	619 200	677 677	640 717	
27.1 + IIa + IIb	BR Deutschland	4 420	11 387	11 269	11 822	4 753	4 355	23 466	12 204	24 595	30 338	33 155	41 260	49 056	
	France	1 525	1 618	2 987	9 472	-	193	-	14 536	14 519	11 320	7 119	3 156	5 609	
	Italia	-	-	-	-	-	-	-	-	-	-	-	-	-	
	Nederland	186	181	41	48	-	23	-	-	-	-	-	-	64	
	Belgique/België	-	-	-	-	-	-	-	-	-	-	5	47	1	
	United Kingdom	6 591	6 746	13 078	8 379	8 782	13 585	15 690	10 467	8 348	6 751	3 104	2 763	4 724	
	England + Wales	6 591	6 741	13 078	8 379	8 780	13 585	15 469	10 361	8 223	6 503	3 001	2 623	4 651	
	Scotland	-	5	-	-	2	-	221	106	125	248	103	140	73	
	N. Ireland	-	-	-	-	-	-	-	-	-	-	-	-	-	
	Ireland	-	-	-	-	-	-	-	-	-	-	-	-	-	
	Danmark	-	-	-	-	-	-	-	-	-	-	-	-	-	
	EUR 9		12 722	19 932	27 375	29 721	13 535	18 156	39 156	37 207	47 462	48 409	43 383	47 226	59 454
	Grønland	-	-	-	-	-	-	-	-	-	-	-	-	-	-
	Total		197 506	185 600	202 975	181 022	110 176	133 316	235 562	224 432	206 860	212 263	264 121		
27.1	BR Deutschland	-	-	19	233	-	-	2 382	627	124	433	678	190	670	
	France	-	-	-	-	-	-	-	14 536	14 519	11 320	109	591	187	
	Italia	-	-	-	-	-	-	-	-	-	-	-	-	-	
	Nederland	-	-	-	-	-	-	-	-	-	-	-	-	-	
	Belgique/België	-	-	-	-	-	-	-	-	-	-	5	-	1	
	United Kingdom	1 880	1 599	3 024	1 485	2 412	3 858	6 706	3 519	3 129	2 765	906	890	913	
	England + Wales	1 880	1 599	3 024	1 485	2 412	3 858	6 706	3 519	3 129	2 765	906	829	881	
	Scotland	-	-	-	-	-	-	-	-	-	-	-	61	32	
	N. Ireland	-	-	-	-	-	-	-	-	-	-	-	-	-	
	Ireland	-	-	-	-	-	-	-	-	-	-	-	-	-	
	Danmark	-	-	-	-	-	-	-	-	-	-	-	-	-	
	EUR 9		1 599	3 043	1 718	2 412	3 858	9 088	18 682	17 772	14 518	1 898	1 671	1 771	
	Grønland	-	-	-	-	-	-	-	-	-	-	-	-	-	
	Total		16 149	10 479	13 358	15 634	12 610	28 663	30 408	33 974	27 786	36 699			

Saithe

Lieu noir

(tonnes live weight)

(tonnes poids vif)

ICES Area/Région	Country/Pays	1964	1965	1966	1967	1968	1969	1970	1971	1972	1973	1974	1975	1976
27.IIa	BR Deutschland	4 410	11 387	11 250	11 589	4 753	4 355	21 084	11 577	24 434	29 898	32 022	40 622	47 985
	France	:	:	2 987	9 472	-	193	-	-	-	-	6 841	2 510	5 412
	Italia	-	-	-	-	-	-	-	-	-	-	-	-	-
	Nederland	164	181	41	48	-	23	-	-	-	-	-	-	64
	Belgique/België	-	-	-	-	-	-	-	-	-	-	-	-	-
	United Kingdom	4 088	4 503	9 418	6 628	6 311	9 300	8 336	6 727	4 976	3 450	2 120	1 845	3 775
	England + Wales	4 088	4 498	9 418	6 628	6 310	9 300	8 232	6 721	4 915	3 384	2 072	1 766	3 736
	Scotland	-	5	-	-	1	-	104	6	61	66	48	79	39
	N. Ireland	-	-	-	-	-	-	-	-	-	-	-	-	-
	Ireland	-	-	-	-	-	-	-	-	-	-	-	-	-
	Danmark	-	-	-	-	-	-	-	-	-	-	-	-	-
	EUR 9	:	:	23 696	27 737	11 064	13 871	29 420	18 304	29 410	33 348	40 983	44 977	57 236
	Grønland	-	-	-	-	-	-	-	-	-	-	-	-	-
	Total	:	:	191 575	167 389	94 428	120 274	206 251	193 178	172 544	183 777	226 329		
	27.IIb	BR Deutschland	10	-	-	-	-	-	-	-	37	7	455	448
France		:	:	-	-	-	-	-	-	-	-	169	55	10
Italia		-	-	-	-	-	-	-	-	-	-	-	-	-
Nederland		22	-	-	-	-	-	-	-	-	-	-	-	-
Belgique/België		-	-	-	-	-	-	-	-	-	-	-	47	-
United Kingdom		623	644	636	266	59	427	648	221	243	536	78	28	36
England + Wales		623	644	636	266	58	427	531	121	179	354	23	28	34
Scotland		-	-	-	-	1	-	117	100	64	182	55	-	2
N. Ireland		-	-	-	-	-	-	-	-	-	-	-	-	-
Ireland		-	-	-	-	-	-	-	-	-	-	-	-	-
Danmark		-	-	-	-	-	-	-	-	-	-	-	-	-
EUR 9		:	:	636	266	59	427	648	221	280	543	702	578	447
Grønland		-	-	-	-	-	-	-	-	-	-	-	-	-
Total		:	:	921	275	114	432	648	846	342	700	1 093		
27.III		BR Deutschland	18	33	1	3	10	7	5	1	0	1	9	4
	France	-	-	-	-	-	-	-	-	-	2 166	-	-	-
	Italia	-	-	-	-	-	-	-	-	-	-	-	-	-
	Nederland	-	-	-	-	-	-	-	-	-	-	-	-	7
	Belgique/België	-	-	-	-	-	-	-	-	-	-	-	-	7
	United Kingdom	-	-	-	2	103	-	2	-	-	9	3	12	2
	England + Wales	-	-	-	2	103	-	2	-	-	9	3	12	2
	Scotland	-	-	-	-	-	-	-	-	-	-	-	-	-
	N. Ireland	-	-	-	-	-	-	-	-	-	-	-	-	-
	Ireland	-	-	-	-	-	-	-	-	-	-	-	-	-
	Danmark	2 279	3 365	2 190	3 019	4 358	2 278	1 889	6 699	9 470	6 378	14 825	16 939	21 174
	EUR 9	2 297	3 398	2 191	3 024	4 471	2 285	1 896	6 700	9 470	8 554	14 837	16 955	21 438
	Grønland	-	-	-	-	-	-	-	-	-	-	-	-	-
	Total	3 094	4 330	2 793	4 031	4 975	2 841	2 673	7 087	9 979	10 126	16 277		

Saithe

Lieu noir

(tonnes live weight)

(tonnes poids vif)

ICES Area/Région	Country/Pays	1964	1965	1966	1967	1968	1969	1970	1971	1972	1973	1974	1975	1976
27.III.a	BR Deutschland	16	33	—	1	5	3	4	1	0	0	9	4	243
	France	—	—	—	—	—	—	—	—	—	2 166	—	—	—
	Italia	—	—	—	—	—	—	—	—	—	—	—	—	—
	Nederland	—	—	—	—	—	—	—	—	—	—	—	—	7
	Belgique/België	—	—	—	—	—	—	—	—	—	—	—	—	7
	United Kingdom	—	—	—	2	103	—	2	—	—	9	3	12	2
	England + Wales	—	—	—	2	103	—	2	—	—	9	3	12	2
	Scotland	—	—	—	—	—	—	—	—	—	—	—	—	—
	N. Ireland	—	—	—	—	—	—	—	—	—	—	—	—	—
	Ireland	—	—	—	—	—	—	—	—	—	—	—	—	—
	Danmark	2 244	3 288	2 158	2 981	4 276	2 221	1 855	6 671	9 460	6 367	14 818	16 932	21 161
	EUR 9	2 260	3 321	2 158	2 984	4 384	2 224	1 861	6 672	8 460	8 542	14 830	16 948	21 420
	Grønland	—	—	—	—	—	—	—	—	—	—	—	—	—
	Total	3 057	4 253	2 760	3 991	4 887	2 780	2 638	7 059	9 989	10 114	16 270		
27.III b,c,d	BR Deutschland	2	0	1	2	5	4	1	0	0	1	0	0	5
	France	—	—	—	—	—	—	—	—	—	—	—	—	—
	Italia	—	—	—	—	—	—	—	—	—	—	—	—	—
	Nederland	—	—	—	—	—	—	—	—	—	—	—	—	—
	Belgique/België	—	—	—	—	—	—	—	—	—	—	—	—	—
	United Kingdom	—	—	—	—	—	—	—	—	—	—	—	—	—
	England + Wales	—	—	—	—	—	—	—	—	—	—	—	—	—
	Scotland	—	—	—	—	—	—	—	—	—	—	—	—	—
	N. Ireland	—	—	—	—	—	—	—	—	—	—	—	—	—
	Ireland	—	—	—	—	—	—	—	—	—	—	—	—	—
	Danmark	35	77	32	38	82	57	34	28	10	11	7	7	13
	EUR 9	37	77	33	40	87	61	35	28	10	12	7	7	18
	Grønland	—	—	—	—	—	—	—	—	—	—	—	—	—
	Total	37	77	33	40	88	61	35	28	10	12	7		
27.IV	BR Deutschland	3 375	7 703	7 462	7 035	6 061	7 239	6 018	4 216	8 665	12 003	20 580	18 618	38 455
	France	26 082	23 678	19 282	13 559	34 139	24 631	38 873	38 330	26 696	30 795	28 619	24 396	32 552
	Italia	—	—	—	—	—	—	—	—	—	—	—	—	—
	Nederland	4 552	9 000	8 177	13 395	16 842	18 214	20 460	18 136	12 532	9 232	14 504	8 917	6 094
	Belgique/België	140	126	161	74	94	135	36	44	59	55	33	81	120
	United Kingdom	7 241	8 772	9 426	9 317	9 823	7 657	7 955	9 268	14 541	14 203	15 306	12 358	19 332
	England + Wales	4 143	5 573	6 175	5 406	3 862	3 819	2 662	3 162	3 744	3 369	4 350	3 460	6 298
	Scotland	3 098	3 199	3 254	3 911	6 001	3 838	5 293	6 106	10 797	10 834	10 956	8 898	13 034
	N. Ireland	—	—	—	—	—	—	—	—	—	—	—	—	—
	Ireland	—	—	—	—	—	—	—	—	—	—	—	—	—
	Danmark	1 511	1 646	2 152	2 514	3 480	3 345	63 300	46 200	39 600	34 500	32 370	21 017	47 634
	EUR 9	42 901	50 925	46 660	45 894	70 439	61 221	136 642	116 194	102 093	100 788	111 412	85 387	144 187
	Grønland	—	—	—	—	—	—	—	—	—	—	—	—	—
	Total	55 102	68 907	86 927	73 678	98 284	105 980	169 507	207 162	199 257	184 722	253 293		

Saithe

Lieu noir

(tonnes live weight)

(tonnes poids vif)

ICES Area/Région	Country/Pays	1964	1965	1966	1967	1968	1969	1970	1971	1972	1973	1974	1975	1976	
27.IVa	BR Deutschland	3 304	7 675	7 298	6 869	5 728	6 310	4 903	3 746	7 385	10 840	18 872	16 595	35 298	
	France	:	:	:	13 429	33 940	24 434	38 834	38 330	26 681	30 767	28 614	24 355	32 508	
	Italia	-	-	-	-	-	-	-	-	-	-	-	-	-	
	Nederland	4 436	8 808	7 968	12 066	15 884	18 021	20 138	17 887	12 381	8 989	13 654	8 649	6 042	
	Belgique/België	107	108	154	49	63	43	21	30	25	38	16	1	48	
	United Kingdom	6 903	8 327	9 129	8 800	9 515	7 234	7 534	8 825	14 083	13 466	14 807	11 651	18 838	
	England + Wales	4 026	5 417	6 095	5 071	3 678	3 649	2 430	2 971	3 469	3 213	4 186	3 159	5 965	
	Scotland	2 877	2 910	3 034	3 729	5 837	3 585	5 104	5 854	10 614	10 253	10 621	8 492	12 873	
	N. Ireland	-	-	-	-	-	-	-	-	-	-	-	-	-	
	Ireland	-	-	-	-	-	-	-	-	-	-	-	-	-	
	Danmark	:	:	:	:	:	:	:	:	:	:	:	11 974	14 834	22 009
	EUR 9	:	:	:	:	:	:	:	:	:	:	:	87 937	76 085	114 743
	Grønland	-	-	-	-	-	-	-	-	-	-	-	-	-	
	Total	:	:	:	:	:	:	:	:	:	:	:	202 685		
	27.IVb	BR Deutschland	71	28	164	166	277	921	1 061	462	1 279	1 104	1 708	2 017	3 157
		France	:	:	:	76	25	51	38	-	1	1	4	41	44
Italia		-	-	-	-	-	-	-	-	-	-	-	-	-	
Nederland		114	189	196	:	:	193	291	244	122	175	489	202	44	
Belgique/België		33	17	7	23	31	82	13	10	8	16	16	80	72	
United Kingdom		338	445	297	517	308	422	420	442	456	736	480	707	494	
England + Wales		117	156	77	335	144	169	231	190	273	155	145	301	333	
Scotland		221	289	220	182	164	253	189	252	183	581	335	406	161	
N. Ireland		-	-	-	-	-	-	-	-	-	-	-	-	-	
Ireland		-	-	-	-	-	-	-	-	-	-	-	-	-	
Danmark		:	:	:	:	:	:	:	:	:	:	:	20 396	6 183	25 625
EUR 9		:	:	:	:	:	:	:	:	:	:	:	23 093	9 230	29 436
Grønland		-	-	-	-	-	-	-	-	-	-	-	-	-	
Total		:	:	:	:	:	:	:	:	:	:	:	48 067		
27.IVc		BR Deutschland	0	0	-	-	58	8	54	8	1	59	-	6	0
		France	:	:	:	54	174	146	1	-	14	27	1	-	-
	Italia	-	-	-	-	-	-	-	-	-	-	-	-	-	
	Nederland	2	3	13	:	:	0	31	5	29	68	361	66	8	
	Belgique/België	0	1	0	2	0	10	2	4	26	1	1	0	-	
	United Kingdom	-	-	-	-	-	1	1	1	2	1	19	0	0	
	England + Wales	-	-	-	-	-	1	1	1	2	1	19	0	0	
	Scotland	-	-	-	-	-	-	-	-	-	-	-	-	0	
	N. Ireland	-	-	-	-	-	-	-	-	-	-	-	-	-	
	Ireland	-	-	-	-	-	-	-	-	-	-	-	-	-	
	Danmark	-	-	-	-	-	-	-	-	-	-	-	-	-	
	EUR 9	:	:	:	:	:	165	89	18	72	156	382	72	8	
	Grønland	-	-	-	-	-	-	-	-	-	-	-	-	-	
	Total	:	:	:	:	:	165	89	18	72	156	2 541			

Saithe

Lieu noir

(tonnes live weight)

(tonnes poids vif)

ICES Area/Région	Country/Pays	1964	1965	1966	1967	1968	1969	1970	1971	1972	1973	1974	1975	1976	
27.Va	BR Deutschland	21 130	16 708	17 204	24 037	17 327	34 732	27 806	40 628	30 918	38 565	18 627	13 820	13 785	
	France	—	:	500	5 803	6 701	8 122	2 046	3 987	—	—	94	32	51	
	Italia	—	—	—	—	—	—	—	—	—	—	—	—	—	
	Nederland	309	409	25	—	—	52	—	—	—	—	—	—	—	
	Belgique/België	2 144	1 999	2 282	2 739	3 155	3 995	4 153	3 490	2 250	2 131	2 371	1 638	1 615	
	United Kingdom	15 120	15 837	10 777	14 595	12 543	15 270	13 036	23 510	13 697	12 383	9 576	9 664	6 467	
	England + Wales	13 899	14 472	9 857	13 694	11 561	13 665	10 634	21 767	13 152	11 874	8 845	8 643	6 024	
	Scotland	1 221	1 365	920	901	982	1 605	2 402	1 743	545	509	731	1 021	443	
	N. Ireland	—	—	—	—	—	—	—	—	—	—	—	—	—	
	Ireland	—	—	—	—	—	—	—	—	—	—	—	—	—	
	Danmark	—	—	—	—	—	—	—	—	—	—	—	—	—	
	EUR 9		38 703	:	30 788	47 174	39 726	62 171	47 041	71 615	46 865	53 079	30 668	25 154	21 918
	Grønland	—	—	—	—	—	—	—	—	—	—	—	—	—	
	Total		60 417	:	52 168	76 269	77 944	116 343	113 309	133 918	107 830	111 113	97 517		
27.Vb	BR Deutschland	6 459	3 557	4 963	5 797	7 433	4 676	2 211	2 254	3 440	9 329	6 661	5 229	2 605	
	France	6 458	:	9967	5 555	424	7 899	11 036	12 394	24 006	22 676	20 457	23 980	15 367	
	Italia	—	—	—	—	—	—	—	—	—	—	—	—	—	
	Nederland	—	—	—	—	—	—	—	63	—	—	—	491	232	
	Belgique/België	—	—	—	—	—	—	—	—	—	—	—	—	6	
	United Kingdom	7 638	9 059	6 902	7 532	9 901	9 649	11 674	10 503	8 678	17 658	12 129	7 378	8 923	
	England + Wales	4 329	5 265	3 321	3 536	5 123	4 303	3 066	3 305	2 453	7 527	3 827	2 428	3 063	
	Scotland	3 309	3 794	3 581	3 996	4 778	5 346	8 608	7 198	6 225	10 131	8 302	4 950	5 860	
	N. Ireland	—	—	—	—	—	—	—	—	—	—	—	—	—	
	Ireland	—	—	—	—	—	—	—	—	—	—	—	—	—	
	Danmark	—	—	—	—	—	—	—	—	—	—	—	—	—	
	EUR 9		20 556	:	21 832	18 884	17 758	22 224	24 921	25 214	36 124	49 663	39 247	37 078	27 133
	Grønland	—	—	—	—	—	—	—	—	—	—	—	—	—	
	Total		21 893	:	25 497	21 126	20 387	27 437	29 110	32 706	42 240	57 041	46 159		
27.VIa	BR Deutschland	135	119	82	368	368	1 988	545	1 068	350	52	18	481	511	
	France	2 780	5 059	430	3 980	2 973	7 390	3 584	11 723	16 572	17 442	22 453	19 798	29 213	
	Italia	—	—	—	—	—	—	—	—	—	—	—	—	—	
	Nederland	0	12	0	54	59	14	7	32	638	67	124	702	547	
	Belgique/België	10	—	168	31	27	40	34	29	125	191	209	21	95	
	United Kingdom	10 550	13 133	10 729	8 478	8 141	6 889	8 653	6 436	8 903	13 459	10 859	7 707	7 310	
	England + Wales	7 455	9 012	7 693	5 796	5 704	3 886	3 567	1 922	2 263	2 138	1 333	1 571	1 502	
	Scotland	3 073	4 085	3 005	2 665	2 416	2 990	5 067	4 490	6 634	11 307	9 523	6 124	5 795	
	N. Ireland	22	36	31	17	21	13	19	24	6	14	3	12	13	
	Ireland	—	—	—	—	—	—	—	—	—	—	—	—	—	
	Danmark	—	—	—	—	—	—	—	—	—	—	—	—	3	
	EUR 9		13 475	18 323	11 389	12 911	11 568	16 321	12 823	19 288	26 588	31 211	33 661	28 709	37 679
	Grønland	—	—	—	—	—	—	—	—	—	—	—	—	—	
	Total		13 475	18 323	11 389	12 911	11 569	16 321	12 824	19 396	26 659	32 246	33 495		

Saithe

Lieu noir

(tonnes live weight)

(tonnes poids vit)

ICES Area/ Région	Country/Pays	1964	1965	1966	1967	1968	1969	1970	1971	1972	1973	1974	1975	1976
27.VIb	BR Deutschland	-	-	-	-	-	-	-	-	-	-	-	-	-
	France	-	-	7 120	3 112	868	719	1 556	294	1 146	1 528	349	148	3
	Italia	-	-	-	-	-	-	-	-	-	-	-	-	-
	Nederland	-	-	-	-	-	-	-	-	-	-	-	-	-
	Belgique/België	-	-	-	-	-	-	-	-	-	-	-	-	-
	United Kingdom	121	72	0	11	67	174	156	173	77	23	4	7	70
	England + Wales	-	-	-	-	-	129	48	43	5	0	-	-	58
	Scotland	121	72	0	11	67	45	108	130	72	23	4	7	12
	N. Ireland	-	-	-	-	-	-	-	-	-	-	-	-	-
	Ireland	-	-	-	-	-	-	-	-	-	-	-	-	-
	Danmark	-	-	-	-	-	-	-	-	-	-	-	-	-
	EUR 9	121	72	7 120	3 123	935	893	1 712	467	1 223	1 551	353	155	73
	Grønland	-	-	-	-	-	-	-	-	-	-	-	-	-
	Total	121	72	7 120	3 123	935	893	1 712	467	1 284	1 586	682		
27.VII	BR Deutschland	-	-	-	-	4	1	4	2	-	0	-	4	-
	France	2 669	11 208	7 789	9 615	7 209	10 123	10 640	4 599	4 778	5 916	4 339	3 780	2 923
	Italia	-	-	-	-	-	-	-	-	-	-	-	-	-
	Nederland	38	39	306	252	298	198	502	98	117	74	75	106	106
	Belgique/België	104	204	102	91	35	51	35	30	43	21	53	34	30
	United Kingdom	307	296	457	517	494	848	1 096	817	724	923	739	584	455
	England + Wales	181	153	288	334	287	397	476	420	359	308	299	204	157
	Scotland	7	7	1	4	3	13	16	14	9	7	8	61	6
	N. Ireland	119	136	168	179	204	438	604	383	356	608	432	319	292
	Ireland	-	-	-	-	-	-	-	-	-	-	-	-	-
	Danmark	-	-	-	-	-	-	-	-	-	-	-	1	5
	EUR 9	3 118	11 747	8 654	10 475	8 040	11 221	12 277	5 546	5 662	6 934	5 206	4 509	3 519
	Grønland	-	-	-	-	-	-	-	-	-	-	-	-	-
	Total	3 118	11 747	8 654	10 475	8 040	11 279	12 277	5 616	5 721	7 094	5 656		
27.VII a,f	BR Deutschland	-	-	-	-	-	-	-	-	-	-	-	-	-
	France	173	1 042	:	2 912	789	1 345	2 655	-	1 130	1 055	621	863	670
	Italia	-	-	-	-	-	-	-	-	-	-	-	-	-
	Nederland	7	1	6	4	3	-	1	2	1	6	9	7	20
	Belgique/België	21	62	43	45	22	21	20	15	37	4	29	20	18
	United Kingdom	227	231	284	404	485	843	1 091	817	713	912	721	566	446
	England + Wales	101	88	115	224	278	392	471	420	348	297	281	186	148
	Scotland	7	7	1	1	3	13	16	14	9	7	8	61	6
	N. Ireland	119	136	168	179	204	438	604	383	356	608	432	319	292
	Ireland	-	-	-	-	-	-	-	-	-	-	-	-	-
	Danmark	-	-	-	-	-	-	-	-	-	-	-	-	-
	EUR 9	428	1 336	:	3 365	1 299	2 209	3 767	834	1 881	1 977	1 380	1 456	1 154
	Grønland	-	-	-	-	-	-	-	-	-	-	-	-	-
	Total	428	1 336	:	3 365	1 299	2 209	3 767	834	1 891	1 977	:		

Saithe

Lieu noir

(tonnes live weight)

(tonnes poids vif)

ICES Area/ Région	Country/Pays	1964	1965	1966	1967	1968	1969	1970	1971	1972	1973	1974	1975	1976	
27.VII b,c	BR Deutschland	-	-	-	-	-	-	-	-	-	-	-	1	-	
	France	558	1 897	:	1 302	1 627	1 825	2 479	1 269	642	1 262	487	563	450	
	Italia	-	-	-	-	-	-	-	-	-	-	-	-	-	
	Nederland	-	-	9	-	15	1	4	0	1	-	1	15	52	
	Belgique/België	-	-	-	-	-	-	-	-	-	-	-	-	-	
	United Kingdom	68	44	134	108	3	-	-	-	2	6	9	6	-	
	England + Wales	68	44	134	105	3	-	-	-	2	6	9	6	-	
	Scotland	-	-	-	3	-	-	-	-	-	-	-	-	-	
	N. Ireland	-	-	-	-	-	-	-	-	-	-	-	-	-	
	Ireland	-	-	-	-	-	-	-	-	-	-	-	-	-	
	Danmark	-	-	-	-	-	-	-	-	-	-	-	-	-	
	EUR 9		626	1 941	:	1 410	1 645	1 826	2 483	1 269	645	1 268	497	585	502
	Grønland	-	-	-	-	-	-	-	-	-	-	-	-	-	
Total		626	1 941	:	1 410	1 645	1 826	2 483	1 269	673	1 268	531			
27.VII d,e	BR Deutschland	-	-	-	-	-	-	-	0	-	-	-	1	-	
	France	557	709	-	927	945	975	772	1 184	982	393	934	373	165	
	Italia	-	-	-	-	-	-	-	-	-	-	-	-	-	
	Nederland	-	-	-	-	0	1	137	3	50	1	9	3	5	
	Belgique/België	1	7	-	-	0	0	0	-	-	-	0	-	-	
	United Kingdom	1	1	-	2	-	0	1	0	2	2	8	8	6	
	England + Wales	1	1	-	2	-	0	1	0	2	2	8	8	6	
	Scotland	-	-	-	-	-	-	-	-	-	-	-	-	-	
	N. Ireland	-	-	-	-	-	-	-	-	-	-	-	-	-	
	Ireland	-	-	-	-	-	-	-	-	-	-	-	-	-	
	Danmark	-	-	-	-	-	-	-	-	-	-	-	1	5	
	EUR 9		559	717	-	929	945	976	910	1 187	1 034	396	951	386	181
	Grønland	-	-	-	-	-	-	-	-	-	-	-	-	-	
Total		559	717	-	929	945	976	910	1 187	1 034	407	:			
27.VII g-k	BR Deutschland	-	-	-	-	4	1	4	2	-	0	-	2	-	
	France	1 381	7 560	:	4 474	3 848	5 978	4 734	2 146	2 024	3 206	2 297	1 981	1 638	
	Italia	-	-	-	-	-	-	-	-	-	-	-	-	-	
	Nederland	31	38	291	248	280	196	360	93	65	67	56	81	29	
	Belgique/België	82	135	59	46	13	30	15	15	6	17	24	14	12	
	United Kingdom	11	20	39	3	6	5	4	0	7	3	1	4	3	
	England + Wales	11	20	39	3	6	5	4	0	7	3	1	4	3	
	Scotland	-	-	-	-	-	-	-	-	-	-	-	-	-	
	N. Ireland	-	-	-	-	-	-	-	-	-	-	-	-	-	
	Ireland	-	-	-	-	-	-	-	-	-	-	-	-	-	
	Danmark	-	-	-	-	-	-	-	-	-	-	-	-	-	
	EUR 9		1 505	7 753	:	4 771	4 151	6 210	5 117	2 256	2 102	3 293	2 378	2 082	1 682
	Grønland	-	-	-	-	-	-	-	-	-	-	-	-	-	
Total		1 505	7 753	:	4 771	4 151	6 258	5 117	2 326	2 123	3 442	2 861			

Saithe

Lieu noir

(tonnes live weight)

(tonnes poids vif)

ICES Area/Région	Country/Pays	1964	1965	1966	1967	1968	1969	1970	1971	1972	1973	1974	1975	1976
27.VIII	BR Deutschland	-	-	-	-	-	-	-	-	-	-	-	-	-
	France	1 185	3 295	1 363	1 620	619	397	941	-	1 011	1 204	6	25	-
	Italia	-	-	-	-	-	-	-	-	-	-	-	-	-
	Nederland	-	-	-	-	-	-	-	-	-	-	-	-	-
	Belgique/België	-	-	-	-	-	-	-	-	-	-	-	-	-
	United Kingdom	-	-	-	-	-	-	-	-	-	-	-	-	-
	England + Wales	-	-	-	-	-	-	-	-	-	-	-	-	-
	Scotland	-	-	-	-	-	-	-	-	-	-	-	-	-
	N. Ireland	-	-	-	-	-	-	-	-	-	-	-	-	-
	Ireland	-	-	-	-	-	-	-	-	-	-	-	-	-
	Danmark	-	-	-	-	-	-	-	-	-	-	-	-	-
	EUR 9	1 185	3 295	1 363	1 620	619	397	941	-	1 011	1 204	6	25	-
	Grønland	-	-	-	-	-	-	-	-	-	-	-	-	-
	Total	1 185	3 295	1 363	1 620	619	397	941	-	1 011	1 204	235		
27.IX	BR Deutschland	640	1 109	107	209	136	542	-	90	26	22	15	4	-
	France	-	-	-	-	-	-	-	-	-	-	-	-	-
	Italia	-	-	-	-	-	-	-	-	-	-	-	-	-
	Nederland	-	-	-	-	-	-	-	-	-	-	-	-	-
	Belgique/België	-	-	-	-	-	-	-	-	-	-	-	-	-
	United Kingdom	18	35	7	45	-	-	0	2	22	5	2	0	21
	England + Wales	18	35	7	45	-	-	0	2	22	5	2	0	21
	Scotland	-	-	-	-	-	-	-	-	-	-	-	-	-
	N. Ireland	-	-	-	-	-	-	-	-	-	-	-	-	-
	Ireland	-	-	-	-	-	-	-	-	-	-	-	-	-
	Danmark	-	-	-	-	-	-	-	-	-	-	-	-	-
	EUR 9	658	1 144	114	254	136	542	0	92	48	27	17	4	21
	Grønland	-	-	-	-	-	-	-	-	-	-	-	-	-
	Total	691	1 151	116	267	136	550	5	92	62	28	170		

Pollack

Lieu jaune

(tonnes live weight)

(tonnes poids vif)

ICES Area/Région	Country/Pays	1964	1965	1966	1967	1968	1969	1970	1971	1972	1973	1974	1975	1976	
27	BR Deutschland	100	100	0	100	100	100	100	100	100	100	154	124	73	
	France	-	-	-	-	-	-	-	-	-	-	-	-	-	
	Italia	-	-	-	-	-	-	-	-	-	-	-	-	-	
	Nederland	-	-	-	0	0	0	0	0	0	0	71	52	29	
	Belgique/België	300	400	500	400	200	200	200	100	200	100	381	466	475	
	United Kingdom	800	900	800	900	1 000	1 000	900	700	800	900	1 069	985	1 225	
	England + Wales	400	500	400	500	500	500	400	400	400	400	515	503	687	
	Scotland	400	400	400	400	500	500	500	300	400	500	545	482	538	
	N. Ireland	-	-	-	-	-	-	-	-	-	-	-	-	-	-
	Ireland	500	700	600	700	700	1 100	1 100	800	1 200	1 100	1 073	1 375	1 856	
	Danmark	-	-	-	-	-	-	-	-	-	-	-	-	-	-
	EUR 9		1 700	2 100	1 900	2 100	2 000	2 400	2 300	1 700	2 300	2 200	2 739	3 002	3 658
	Grønland	-	-	-	-	-	-	-	-	-	-	-	-	-	-
	Total		7 400	7 500	7 500	8 000	7 200	12 000	6 800	5 900	5 900	4 200	5 687		
27.I + IIa	BR Deutschland	0	0	1	0	0	-	0	-	0	0	1	0	4	
	France	-	-	-	-	-	-	-	-	-	-	-	-	-	
	Italia	-	-	-	-	-	-	-	-	-	-	-	-	-	
	Nederland	-	-	-	-	-	-	-	-	-	-	-	-	-	
	Belgique/België	-	-	-	-	-	-	-	-	-	-	-	-	-	
	United Kingdom	-	1	-	-	1	0	0	1	0	0	0	0	-	
	England + Wales	-	1	-	-	1	0	0	1	0	0	0	0	-	
	Scotland	-	-	-	-	-	-	-	-	-	-	0	-	-	
	N. Ireland	-	-	-	-	-	-	-	-	-	-	-	-	-	
	Ireland	-	-	-	-	-	-	-	-	-	-	-	-	-	
	Danmark	-	-	-	-	-	-	-	-	-	-	-	-	-	
	EUR 9		0	1	1	0	1	0	0	1	0	1	0	4	
	Grønland	-	-	-	-	-	-	-	-	-	-	-	-	-	
	Total		641	485	433	395	325	390	488	451	260	465	701		
27.II	BR Deutschland	-	-	-	-	-	-	-	-	-	-	-	-	-	
	France	-	-	-	-	-	-	-	-	-	-	-	-	-	
	Italia	-	-	-	-	-	-	-	-	-	-	-	-	-	
	Nederland	-	-	-	-	-	-	-	-	-	-	-	-	-	
	Belgique/België	-	-	-	-	-	-	-	-	-	-	-	-	-	
	United Kingdom	-	-	-	-	1	0	-	-	0	0	0	0	-	
	England + Wales	-	-	-	-	1	0	-	-	0	0	0	0	-	
	Scotland	-	-	-	-	-	-	-	-	-	-	-	-	-	
	N. Ireland	-	-	-	-	-	-	-	-	-	-	-	-	-	
	Ireland	-	-	-	-	-	-	-	-	-	-	-	-	-	
	Danmark	-	-	-	-	-	-	-	-	-	-	-	-	-	
	EUR 9		-	-	-	-	1	0	-	-	0	0	0	0	
	Grønland	-	-	-	-	-	-	-	-	-	-	-	-	-	
	Total		-	-	-	-	1	0	1	-	0	0	0	-	

Pollack

Lieu jaune

(tonnes live weight)

(tonnes poids vif)

ICES Area/Région	Country/Pays	1964	1965	1966	1967	1968	1969	1970	1971	1972	1973	1974	1975	1976
27.IIIa	BR Deutschland	0	0	1	0	0	-	0	-	0	0	1	0	4
	France	-	-	-	-	-	-	-	-	-	-	-	-	-
	Italia	-	-	-	-	-	-	-	-	-	-	-	-	-
	Nederland	-	-	-	-	-	-	-	-	-	-	-	-	-
	Belgique/België	-	-	-	-	-	-	-	-	-	-	-	-	-
	United Kingdom	-	1	-	-	-	0	0	1	0	0	0	0	-
	England + Wales	-	1	-	-	-	0	0	1	0	0	0	0	-
	Scotland	-	-	-	-	-	-	-	-	-	-	-	0	-
	N. Ireland	-	-	-	-	-	-	-	-	-	-	-	-	-
	Ireland	-	-	-	-	-	-	-	-	-	-	-	-	-
	Danmark	-	-	-	-	-	-	-	-	-	-	-	-	-
	EUR 9	0	1	1	0	0	0	0	1	0	0	1	0	4
	Grønland	-	-	-	-	-	-	-	-	-	-	-	-	-
	Total	641	485	433	395	324	390	488	451	260	455	701		
27.IIIa	BR Deutschland	17	16	4	11	6	6	1	1	2	0	2	4	3
	France	-	-	-	-	-	-	-	-	-	-	-	-	-
	Italia	-	-	-	-	-	-	-	-	-	-	-	-	-
	Nederland	-	-	-	-	-	-	-	-	-	-	-	-	-
	Belgique/België	-	-	-	-	-	-	-	-	-	-	-	-	18
	United Kingdom	-	1	-	4	12	-	2	-	-	3	4	4	5
	England + Wales	-	1	-	4	12	-	2	-	-	3	4	4	5
	Scotland	-	-	-	-	-	-	-	-	-	-	-	-	-
	N. Ireland	-	-	-	-	-	-	-	-	-	-	-	-	-
	Ireland	-	-	-	-	-	-	-	-	-	-	-	-	-
	Danmark	-	-	-	-	-	-	-	-	-	-	-	-	-
	EUR 9	17	17	4	15	18	6	3	1	2	3	6	8	28
	Grønland	-	-	-	-	-	-	-	-	-	-	-	-	-
	Total	763	575	433	456	473	349	296	339	308	355	345		
27.IV	BR Deutschland	63	52	43	58	84	95	85	68	149	94	113	119	65
	France	-	-	-	-	-	-	-	-	-	-	-	-	-
	Italia	-	-	-	-	-	-	-	-	-	-	-	-	-
	Nederland	-	-	-	-	-	-	-	-	-	10	55	34	24
	Belgique/België	8	6	4	12	22	8	3	6	4	12	76	170	110
	United Kingdom	269	169	194	314	329	176	313	290	305	286	462	318	261
	England + Wales	98	79	83	217	173	65	175	177	161	128	191	132	128
	Scotland	171	90	111	97	156	111	138	113	144	158	271	186	133
	N. Ireland	-	-	-	-	-	-	-	-	-	-	-	-	-
	Ireland	-	-	-	-	-	-	-	-	-	-	-	-	119
	Danmark	-	-	-	-	-	-	-	-	-	-	-	-	-
	EUR 9	340	227	241	384	435	279	401	354	458	402	706	641	579
	Grønland	-	-	-	-	-	-	-	-	-	-	-	-	-
	Total	3 088	2 706	2 917	3 314	2 685	2 642	2 066	1 772	1 641	1 636	2 262		

Pollack

Lieu jaune

(tonnes live weight)

(tonnes poids vif)

ICES Area/Région	Country/Pays	1964	1965	1966	1967	1968	1969	1970	1971	1972	1973	1974	1975	1976
27.IVa	BR Deutschland	38	33	21	23	20	22	24	6	8	27	28	46	31
	France	-	-	-	-	-	-	-	-	-	-	-	-	-
	Italia	-	-	-	-	-	-	-	-	-	-	-	-	-
	Nederland	-	-	-	-	-	-	-	-	-	9	47	33	19
	Belgique/België	2	2	3	1	10	1	0	2	-	2	1	0	1
	United Kingdom	213	109	120	170	213	132	166	193	67	179	342	243	217
	England + Wales	64	30	31	87	72	37	39	84	65	48	85	69	93
	Scotland	149	79	89	83	141	95	127	109	2	131	257	174	124
	N. Ireland	-	-	-	-	-	-	-	-	-	-	-	-	-
	Ireland	-	-	-	-	-	-	-	-	-	-	-	-	119
	Danmark	-	-	-	-	-	-	-	-	-	-	-	-	-
	EUR 9	253	144	144	194	243	155	190	201	75	217	418	322	387
	Grønland	-	-	-	-	-	-	-	-	-	-	-	-	-
	Total	3001	2 623	2 820	3 124	2 493	2 518	1 855	1 619	1 258	1 451	1 972		
27.IVb	BR Deutschland	25	19	22	35	64	73	59	52	141	67	85	73	34
	France	-	-	-	-	-	-	-	-	-	-	-	-	-
	Italia	-	-	-	-	-	-	-	-	-	-	-	-	-
	Nederland	-	-	-	-	-	-	-	-	-	1	7	1	2
	Belgique/België	5	3	1	4	11	5	1	2	4	8	69	165	97
	United Kingdom	56	60	74	142	116	44	147	97	238	107	120	75	44
	England + Wales	34	49	52	128	101	28	136	93	96	80	106	63	35
	Scotland	22	11	22	14	15	16	11	4	142	27	14	12	9
	N. Ireland	-	-	-	-	-	-	-	-	-	-	-	-	-
	Ireland	-	-	-	-	-	-	-	-	-	-	-	-	-
	Danmark	-	-	-	-	-	-	-	-	-	-	-	-	-
	EUR 9	86	82	97	181	191	122	207	151	383	183	281	314	177
	Grønland	-	-	-	-	-	-	-	-	-	-	-	-	-
	Total	86	82	97	181	191	122	207	151	383	183	283		
27.IV.c	BR Deutschland	0	-	-	-	-	0	2	-	0	0	-	-	-
	France	-	-	-	-	-	-	-	-	-	-	-	-	-
	Italia	-	-	-	-	-	-	-	-	-	-	-	-	-
	Nederland	-	-	-	-	-	-	-	-	-	-	1	-	3
	Belgique/België	1	1	0	7	1	2	2	2	0	2	6	5	12
	United Kingdom	-	-	-	2	-	0	0	0	-	0	-	0	0
	England + Wales	-	-	-	2	-	0	0	0	-	0	-	0	0
	Scotland	-	-	-	-	-	-	-	-	-	-	-	-	-
	N. Ireland	-	-	-	-	-	-	-	-	-	-	-	-	-
	Ireland	-	-	-	-	-	-	-	-	-	-	-	-	-
	Danmark	-	-	-	-	-	-	-	-	-	-	-	-	-
	EUR 9	1	1	0	9	1	2	4	2	0	2	7	5	15
	Grønland	-	-	-	-	-	-	-	-	-	-	-	-	-
	Total	1	1	0	9	1	2	4	2	0	2	7		

Pollack

Lieu jaune

(tonnes live weight)

(tonnes poids vif)

ICES Area/Région	Country/Pays	1964	1965	1966	1967	1968	1969	1970	1971	1972	1973	1974	1975	1976	
27.Va	BR Deutschland	0	—	1	—	—	0	1	—	4	0	38	1	—	
	France	—	—	—	—	—	—	—	—	—	—	—	—	—	
	Italia	—	—	—	—	—	—	—	—	—	—	—	—	—	
	Nederland	—	—	—	—	—	—	—	—	—	—	—	—	—	
	Belgique/België	—	—	4	—	—	1	3	—	0	1	0	1	1	
	United Kingdom	0	1	3	1	2	3	2	9	39	3	2	3	4	
	England + Wales	—	1	3	1	2	3	1	9	39	3	1	3	4	
	Scotland	0	0	0	—	0	—	1	0	—	—	—	1	0	
	N. Ireland	—	—	—	—	—	—	—	—	—	—	—	—	—	
	Ireland	—	—	—	—	—	—	—	—	—	—	—	—	—	
	Danmark	—	—	—	—	—	—	—	—	—	—	—	—	—	
	EUR 9		0	1	8	1	2	4	6	9	43	4	40	5	5
	Grønland	—	—	—	—	—	—	—	—	—	—	—	—	—	
	Total		0	1	8	1	2	4	6	9	43	4	40		
27.Vb	BR Deutschland	—	—	—	—	—	—	—	—	—	2	—	0	1	
	France	—	—	—	—	—	—	—	—	—	—	—	—	—	
	Italia	—	—	—	—	—	—	—	—	—	—	—	—	—	
	Nederland	—	—	—	—	—	—	—	—	—	—	—	—	—	
	Belgique/België	—	—	—	—	—	—	—	—	—	—	—	—	0	
	United Kingdom	4	8	5	2	12	20	6	5	3	9	19	7	12	
	England + Wales	1	5	3	1	4	3	1	2	2	5	4	4	6	
	Scotland	3	3	2	1	8	17	5	3	1	4	15	3	6	
	N. Ireland	—	—	—	—	—	—	—	—	—	—	—	—	—	
	Ireland	—	—	—	—	—	—	—	—	—	—	—	—	—	
	Danmark	—	—	—	—	—	—	—	—	—	—	—	—	—	
	EUR 9		4	8	5	2	12	20	6	5	3	11	19	7	13
	Grønland	—	—	—	—	—	—	—	—	—	—	—	—	—	
	Total		4	8	5	2	12	20	6	5	3	11	19		
27.VIa	BR Deutschland	1	1	—	1	2	4	1	5	1	—	—	0	0	
	France	—	—	—	—	—	—	—	—	—	—	—	—	—	
	Italia	—	—	—	—	—	—	—	—	—	—	—	—	—	
	Nederland	—	—	—	—	—	—	—	—	—	—	3	1	1	
	Belgique/België	1	1	2	1	5	1	2	1	1	2	6	0	7	
	United Kingdom	364	494	428	413	500	658	443	252	316	502	359	393	517	
	England + Wales	117	175	161	126	184	303	146	81	101	113	97	102	121	
	Scotland	247	319	267	287	316	355	297	171	215	389	262	291	396	
	N. Ireland	—	—	—	—	—	—	—	—	—	—	—	—	—	
	Ireland	130	402	200	263	214	282	398	75	127	160	290	312	375	
	Danmark	—	—	—	—	—	—	—	—	—	—	—	—	—	
	EUR 9		496	898	630	678	721	945	844	333	445	664	658	706	900
	Grønland	—	—	—	—	—	—	—	—	—	—	—	—	—	
	Total		496	898	630	678	869	945	844	333	1 279	664	658		

Pollack

Lieu jaune

(tonnes live weight)

(tonnes poids vif)

ICES Area/Région	Country/Pays	1964	1965	1966	1967	1968	1969	1970	1971	1972	1973	1974	1975	1976	
27.VIb	BR Deutschland	-	-	-	-	-	-	-	-	-	-	-	-	-	
	France	-	-	-	-	-	-	-	-	-	-	-	-	-	
	Italia	-	-	-	-	-	-	-	-	-	-	-	-	-	
	Nederland	-	-	-	-	-	-	-	-	-	-	-	-	-	
	Belgique/België	-	-	-	-	-	-	-	-	-	-	-	-	-	
	United Kingdom	4	2	-	-	0	9	4	4	1	1	0	0	2	
	England + Wales	-	-	-	-	0	0	2	1	0	0	-	0	2	
	Scotland	4	2	-	-	-	9	2	3	1	1	0	-	0	
	N. Ireland	-	-	-	-	-	-	-	-	-	-	-	-	-	
	Ireland	-	-	-	-	-	-	-	-	-	-	-	-	-	
	Danmark	-	-	-	-	-	-	-	-	-	-	-	-	-	
	EUR 9		4	2	-	-	0	9	4	4	1	1	0	0	2
	Grønland	-	-	-	-	-	-	-	-	-	-	-	-	-	
Total		4	2	-	-	0	9	4	4	943	1	0			
27.VII	BR Deutschland	-	-	-	-	-	-	1	0	-	-	-	-	-	
	France	-	-	-	-	-	-	-	-	-	0	-	-	-	
	Italia	-	-	-	-	-	-	-	-	-	-	-	-	-	
	Nederland	-	-	-	-	-	-	-	-	-	3	13	17	4	
	Belgique/België	299	362	456	417	214	142	165	114	142	89	299	295	339	
	United Kingdom	194	231	175	202	167	161	120	116	123	127	223	290	421	
	England + Wales	190	230	174	196	167	159	119	115	123	127	218	288	418	
	Scotland	4	1	1	6	0	2	1	1	-	-	5	2	3	
	N. Ireland	-	-	-	-	-	-	-	-	-	-	-	-	-	
	Ireland	342	334	411	474	508	794	724	673	1 073	893	785	1 045	1 362	
	Danmark	-	-	-	-	-	-	-	-	-	-	-	-	-	
	EUR 9		835	927	1 042	1 093	889	1 097	1 010	903	1 338	1 112	1 320	1 647	2 126
	Grønland	-	-	-	-	-	-	-	-	-	-	-	-	-	
Total		835	928	1 069	1 093	889	1 097	1 010	903	1 338	1 112	1 320			
27.VIIa	BR Deutschland	-	-	-	-	-	-	-	-	-	-	-	-	-	
	France	-	-	-	-	-	-	-	-	-	-	-	-	-	
	Italia	-	-	-	-	-	-	-	-	-	-	-	-	-	
	Nederland	-	-	-	-	-	-	-	-	-	-	1	2	0	
	Belgique/België	:	:	:	:	:	:	:	:	11	12	20	26	30	
	United Kingdom	:	:	:	:	:	:	:	:	43	58	76	76	73	
	England + Wales	:	:	:	:	:	:	:	:	43	58	71	74	70	
	Scotland	:	:	:	:	:	:	:	:	0	0	5	2	3	
	N. Ireland	:	:	:	:	:	:	:	:	-	-	-	-	-	
	Ireland	:	:	:	:	:	:	:	:	558	406	287	349	515	
	Danmark	-	-	-	-	-	-	-	-	-	-	-	-	-	
	EUR 9		:	:	:	:	:	:	:	:	612	476	384	453	618
	Grønland	-	-	-	-	-	-	-	-	-	-	-	-	-	
Total		:	:	:	:	:	:	:	:	612	476	384			

Pollack

Lieu jaune

(tonnes live weight)

(tonnes poids vif)

ICES Area/Région	Country/Pays	1964	1965	1966	1967	1968	1969	1970	1971	1972	1973	1974	1975	1976
27.VII b,c	BR Deutschland	-	-	-	-	-	-	-	-	-	-	-	-	-
	France	-	-	-	-	-	-	-	-	-	-	-	-	-
	Italia	-	-	-	-	-	-	-	-	-	-	-	-	-
	Nederland	-	-	-	-	-	-	-	-	-	-	1	0	2
	Belgique/België	-	-	-	-	-	-	-	-	-	-	-	-	-
	United Kingdom	4	2	2	8	1	-	-	-	1	8	2	1	-
	England + Wales	4	2	2	2	1	-	-	-	1	8	2	1	-
	Scotland	-	-	-	6	-	-	-	-	-	-	-	-	-
	N. Ireland	-	-	-	-	-	-	-	-	-	-	-	-	-
	Ireland	47	70	116	141	88	105	126	34	81	140	206	353	415
	Danmark	-	-	-	-	-	-	-	-	-	-	-	-	-
	EUR 9	51	72	118	149	89	105	126	34	82	148	209	354	417
	Grønland	-	-	-	-	-	-	-	-	-	-	-	-	-
	Total	51	72	118	149	89	105	126	34	82	148	209		
27.VII d,e	BR Deutschland	-	-	-	-	-	-	-	-	-	-	-	-	-
	France	-	-	-	-	-	-	-	-	-	-	-	-	-
	Italia	-	-	-	-	-	-	-	-	-	-	-	-	-
	Nederland	-	-	-	-	-	-	-	-	-	2	2	3	2
	Belgique/België	8	60	5	7	48	31	24	25	27	27	54	41	79
	United Kingdom	72	117	42	55	50	38	48	40	44	46	109	174	294
	England + Wales	72	117	42	55	50	38	48	40	44	46	109	174	294
	Scotland	-	-	-	-	-	-	-	-	-	-	-	-	-
	N. Ireland	-	-	-	-	-	-	-	-	-	-	-	-	-
	Ireland	-	-	-	-	-	-	-	-	-	-	-	-	-
	Danmark	-	-	-	-	-	-	-	-	-	-	-	-	-
	EUR 9	80	177	47	62	98	69	72	65	71	75	165	218	375
	Grønland	-	-	-	-	-	-	-	-	-	-	-	-	-
	Total	80	177	47	62	98	69	72	65	71	75	165		
27.VIII	BR Deutschland	-	-	-	-	-	-	-	-	-	-	-	-	-
	France	-	-	-	-	-	-	-	-	-	-	-	-	-
	Italia	-	-	-	-	-	-	-	-	-	-	-	-	-
	Nederland	-	-	-	-	-	-	-	-	-	-	-	-	-
	Belgique/België	:	:	:	:	:	:	:	:	93	22	165	149	116
	United Kingdom	:	:	:	:	:	:	:	:	30	12	32	22	45
	England + Wales	:	:	:	:	:	:	:	:	30	12	32	22	45
	Scotland	:	:	:	:	:	:	:	:	-	-	-	-	-
	N. Ireland	-	-	-	-	-	-	-	-	-	-	-	-	-
	Ireland	:	:	:	:	:	:	:	:	-	-	-	-	-
	Danmark	-	-	-	-	-	-	-	-	-	-	-	-	-
	EUR 9	:	:	:	:	:	:	:	:	123	34	197	171	161
	Grønland	-	-	-	-	-	-	-	-	-	-	-	-	-
	Total	:	:	:	:	:	:	:	:	123	34	197		

Pollack

Lieu jaune

(tonnes live weight)

(tonnes poids vif)

ICES Area/Région	Country/Pays	1964	1965	1966	1967	1968	1969	1970	1971	1972	1973	1974	1975	1976
27.VII g-k	BR Deutschland	-	-	-	-	-	-	1	-	-	-	-	-	-
	France	-	-	-	-	-	-	-	-	-	-	-	-	-
	Italia	-	-	-	-	-	-	-	-	-	-	-	-	-
	Nederland	-	-	-	-	-	-	-	-	-	1	9	12	-
	Belgique/België	158	105	165	67	29	35	49	25	11	28	60	79	114
	United Kingdom	28	33	66	11	9	9	5	2	5	3	4	17	9
	England + Wales	28	33	66	11	9	9	5	2	5	3	4	17	9
	Scotland	-	-	-	-	-	-	-	-	-	-	-	-	-
	N. Ireland	-	-	-	-	-	-	-	-	-	-	-	-	-
	Ireland	261	230	247	250	229	206	311	179	434	347	292	343	432
	Danmark	-	-	-	-	-	-	-	-	-	-	-	-	-
	EUR 9	447	368	478	328	267	250	366	206	450	379	365	451	555
	Grønland	-	-	-	-	-	-	-	-	-	-	-	-	-
Total	447	368	505	328	267	250	366	206	450	379	365			

Whiting

Merlan

(tonnes live weight)

(tonnes poids vif)

ICES Area/Région	Country/Pays	1964	1965	1966	1967	1968	1969	1970	1971	1972	1973	1974	1975	1976	
27	BR Deutschland	2 700	600	1 300	700	800	600	400	200	500	700	715	880	416	
	France	48 700	54 100	50 700	47 600	48 200	46 700	40 400	33 000	34 300	36 900	41 126	43 749	44 557	
	Italia	-	-	-	-	-	-	-	-	-	-	-	-	-	
	Nederland	7 200	9 700	10 400	10 600	13 500	15 300	10 200	6 500	8 100	11 000	13 059	14 536	12 838	
	Belgique/België	4 400	4 600	5 100	5 100	5 300	4 000	4 100	3 000	3 200	3 900	3 541	3 854	3 140	
	United Kingdom	46 400	55 600	61 000	53 900	51 200	37 900	34 900	46 200	42 100	40 300	45 217	51 655	55 189	
	England + Wales	8 100	8 100	7 700	7 600	6 900	5 300	5 400	5 900	5 400	6 900	7 155	7 683	7 790	
	Scotland	35 300	45 400	51 000	42 400	40 700	30 200	28 200	38 400	34 700	31 000	36 017	41 692	44 109	
	N. Ireland	3 000	2 100	2 300	3 900	3 600	2 400	1 300	1 900	2 000	2 400	2 045	2 280	3 290	
	Ireland	5 200	6 100	5 500	6 800	5 900	5 500	4 400	3 900	4 400	7 400	8 253	8 937	10 294	
	Danmark	51 000	42 600	72 900	55 800	88 000	159 900	116 700	70 900	65 800	98 400	139 867	83 105	138 559	
	EUR 9		166 600	173 300	206 900	180 500	212 900	269 900	211 100	163 700	158 400	198 600	251 778	206 716	264 993
	Grønland		-	-	-	-	-	-	-	-	-	-	-	-	-
	Total		168 000	182 900	238 500	185 500	225 700	277 000	226 500	165 200	160 100	206 700	268 076		
27.I	BR Deutschland	0	0	2	5	1	-	-	-	-	157	17	16	-	
	+ IIa	-	629	890	2 600	-	-	-	-	-	-	-	-	-	-
	+ IIb	-	-	-	-	-	-	-	-	-	-	-	-	-	-
	Nederland	1	-	-	1	-	-	-	-	-	-	-	-	2	
	Belgique/België	-	-	-	-	-	-	-	-	-	-	-	-	-	
	United Kingdom	-	-	-	-	-	-	-	-	0	0	-	0	0	
	England + Wales	-	-	-	-	-	-	-	-	0	0	-	0	0	
	Scotland	-	-	-	-	-	-	-	-	-	-	-	-	-	
	N. Ireland	-	-	-	-	-	-	-	-	-	-	-	-	-	
	Ireland	-	-	-	-	-	-	-	-	-	-	-	-	-	
	Danmark	-	-	-	-	-	-	-	-	-	-	-	-	-	
	EUR 9	1	629	892	2 606	1	-	-	-	0	157	17	16	2	
	Grønland	-	-	-	-	-	-	-	-	-	-	-	-	-	
	Total	1	629	892	2 606	1	17	22	-	19	178	31			
27.I	BR Deutschland	-	-	-	4	-	-	-	-	-	-	2	15	-	
	France	-	-	-	-	-	-	-	-	-	-	-	-	-	
	Italia	-	-	-	-	-	-	-	-	-	-	-	-	-	
	Nederland	-	-	-	-	-	-	-	-	-	-	-	-	-	
	Belgique/België	-	-	-	-	-	-	-	-	-	-	-	-	-	
	United Kingdom	-	-	-	-	-	-	-	-	0	-	-	0	0	
	England + Wales	-	-	-	-	-	-	-	-	0	-	-	0	0	
	Scotland	-	-	-	-	-	-	-	-	-	-	-	-	-	
	N. Ireland	-	-	-	-	-	-	-	-	-	-	-	-	-	
	Ireland	-	-	-	-	-	-	-	-	-	-	-	-	-	
	Danmark	-	-	-	-	-	-	-	-	-	-	-	-	-	
	EUR 9	-	-	-	4	-	-	-	-	0	-	2	15	0	
	Grønland	-	-	-	-	-	-	-	-	-	-	-	-	-	
	Total	-	-	-	4	-	-	-	-	0	-	2			

Whiting

Merlan

(tonnes live weight)

(tonnes poids vif)

ICES Area/Région	Country/Pays	1964	1965	1966	1967	1968	1969	1970	1971	1972	1973	1974	1975	1976	
27.IIa	BR Deutschland	0	0	2	1	1	-	-	-	-	148	-	-	-	
	France	-	:	890	2 600	-	-	-	-	-	-	-	-	-	
	Italia	-	-	-	-	-	-	-	-	-	-	-	-	-	
	Nederland	1	-	-	1	-	-	-	-	-	-	-	-	2	
	Belgique/België	-	-	-	-	-	-	-	-	-	-	-	-	-	
	United Kingdom	-	-	-	-	-	-	-	-	-	0	-	0	0	
	England + Wales	-	-	-	-	-	-	-	-	0	-	-	0	0	
	Scotland	-	-	-	-	-	-	-	-	-	-	-	-	-	
	N. Ireland	-	-	-	-	-	-	-	-	-	-	-	-	-	
	Ireland	-	-	-	-	-	-	-	-	-	-	-	-	-	
	Danmark	0	-	-	-	-	-	-	-	-	-	-	-	-	
	EUR 9	1	:	892	2 602	1	-	-	-	-	0	148	-	0	2
	Grønland	-	-	-	-	-	-	-	-	-	-	-	-	-	-
Total	1	:	892	2 602	1	17	22	-	-	19	169	14	-	-	
27.IIb	BR Deutschland	-	-	-	-	-	-	-	-	-	9	15	1	-	
	France	-	:	-	-	-	-	-	-	-	-	-	-	-	
	Italia	-	-	-	-	-	-	-	-	-	-	-	-	-	
	Nederland	-	-	-	-	-	-	-	-	-	-	-	-	-	
	Belgique/België	-	-	-	-	-	-	-	-	-	-	-	-	-	
	United Kingdom	-	-	-	-	-	-	-	-	-	0	-	-	-	
	England + Wales	-	-	-	-	-	-	-	-	-	0	-	-	-	
	Scotland	-	-	-	-	-	-	-	-	-	-	-	-	-	
	N. Ireland	-	-	-	-	-	-	-	-	-	-	-	-	-	
	Ireland	-	-	-	-	-	-	-	-	-	-	-	-	-	
	Danmark	-	-	-	-	-	-	-	-	-	-	-	-	-	
	EUR 9	-	:	-	-	-	-	-	-	-	-	9	15	1	-
	Grønland	-	-	-	-	-	-	-	-	-	-	-	-	-	-
Total	-	:	-	-	-	-	-	-	-	-	9	15	-	-	
27.III	BR Deutschland	5	4	6	7	5	1	0	13	6	10	134	257	107	
	France	-	-	-	-	-	-	-	-	-	-	-	-	-	
	Italia	-	-	-	-	-	-	-	-	-	-	-	-	-	
	Nederland	-	-	-	-	-	-	-	-	-	-	-	1	47	
	Belgique/België	-	-	-	-	-	-	-	-	-	-	-	-	9	
	United Kingdom	-	-	-	-	1	-	-	-	-	0	3	1	1	
	England + Wales	-	-	-	-	1	-	-	-	-	0	0	0	1	
	Scotland	-	-	-	-	-	-	-	-	-	-	3	1	-	
	N. Ireland	-	-	-	-	-	-	-	-	-	-	-	-	-	
	Ireland	-	-	-	-	-	-	-	-	-	-	-	-	-	
	Danmark	24 768	20 635	21 722	32 886	30 621	17 291	14 008	15 320	15 700	24 379	30 213	21 164	21 568	
	EUR 9	24 773	20 639	21 728	32 893	30 627	17 292	14 008	15 333	15 706	24 389	30 350	21 423	21 732	
	Grønland	-	-	-	-	-	-	-	-	-	-	-	-	-	-
Total	24 864	20 694	21 772	32 917	30 656	17 313	14 025	15 353	15 732	24 459	30 441	-	-		

Whiting

Merlan

(tonnes live weight)

(tonnes poids vif)

ICES Area/Région	Country/Pays	1964	1965	1966	1967	1968	1969	1970	1971	1972	1973	1974	1975	1976
27.IIIa	BR Deutschland	3	2	—	3	1	0	0	1	0	1	1	2	—
	France	—	—	—	—	—	—	—	—	—	—	—	—	—
	Italia	—	—	—	—	—	—	—	—	—	—	—	—	—
	Nederland	—	—	—	—	—	—	—	—	—	—	—	1	47
	Belgique/België	—	—	—	—	—	—	—	—	—	—	—	—	9
	United Kingdom	—	—	—	—	1	—	—	—	—	0	3	1	1
	England + Wales	—	—	—	—	1	—	—	—	—	0	0	0	1
	Scotland	—	—	—	—	—	—	—	—	—	—	—	3	1
	N. Ireland	—	—	—	—	—	—	—	—	—	—	—	—	—
	Ireland	—	—	—	—	—	—	—	—	—	—	—	—	—
	Danmark	21 326	18 452	20 263	30 131	29 467	16 525	13 115	13 971	14 538	22 479	28 749	19 018	17 870
	EUR 9	21 329	18 454	20 263	30 134	29 469	16 525	13 115	13 972	14 538	22 480	28 753	19 022	17 927
	Grønland	—	—	—	—	—	—	—	—	—	—	—	—	—
	Total	21.419	18 507	20 306	30 157	29 497	16 544	13 130	13 989	14 562	22 547	28 842		
27.III b,c,d	BR Deutschland	2	2	6	4	4	1	0	12	6	9	133	255	107
	France	—	—	—	—	—	—	—	—	—	—	—	—	—
	Italia	—	—	—	—	—	—	—	—	—	—	—	—	—
	Nederland	—	—	—	—	—	—	—	—	—	—	—	—	—
	Belgique/België	—	—	—	—	—	—	—	—	—	—	—	—	—
	United Kingdom	—	—	—	—	—	—	—	—	—	—	—	—	—
	England + Wales	—	—	—	—	—	—	—	—	—	—	—	—	—
	Scotland	—	—	—	—	—	—	—	—	—	—	—	—	—
	N. Ireland	—	—	—	—	—	—	—	—	—	—	—	—	—
	Ireland	—	—	—	—	—	—	—	—	—	—	—	—	—
	Danmark	3 442	2 183	1 459	2 755	1 154	766	893	1 349	1 162	1 900	1 464	2 146	3 698
	EUR 9	3 444	2 185	1 465	2 759	1 158	767	893	1 361	1 168	1 909	1 597	2 401	3 805
	Grønland	—	—	—	—	—	—	—	—	—	—	—	—	—
	Total	3 445	2 187	1 466	2 760	1 159	769	895	1 364	1 170	1 912	1 599		
27.IV	BR Deutschland	2 703	542	1 292	612	698	542	392	233	264	403	454	446	302
	France	13 315	22 021	17 432	16 683	19 267	25 602	25 842	16 668	19 822	20 353	19 825	20 082	19 557
	Italia	—	—	—	—	—	—	—	—	—	—	—	—	—
	Nederland	7 155	9 695	10 244	10 480	13 384	15 181	10 115	6 322	7 613	8 811	12 057	14 078	12 274
	Belgique/België	2 074	2 426	2 771	3 063	2 978	2 410	2 799	2 108	2 745	3 387	3 156	3 279	2 640
	United Kingdom	31 697	40 528	43 270	33 846	33 409	22 841	24 478	30 913	27 635	25 348	30 793	33 215	31 279
	England + Wales	4 321	5 061	4 391	3 580	3 123	2 268	3 398	4 158	3 789	4 592	5 519	5 246	5 112
	Scotland	27 376	35 467	38 879	30 266	30 286	20 573	21 080	26 755	23 846	20 756	25 274	27 969	26 167
	N. Ireland	—	—	—	—	—	—	—	—	—	—	—	—	—
	Ireland	—	—	—	—	—	—	—	—	—	—	—	—	4
	Danmark	26 279	21 985	51 164	22 952	57 367	142 622	102 698	55 618	50 109	73 928	109 591	61 667	116 973
	EUR 9	83 223	97 197	126 173	87 636	127 103	209 198	166 324	111 862	108 188	132 230	175 876	132 767	183 029
	Grønland	—	—	—	—	—	—	—	—	—	—	—	—	—
	Total	91 528	106 694	155 153	92 158	145 177	199 029	181 506	113 044	109 425	142 938	188 297		

Whiting

Merlan

(tonnes live weight)

(tonnes poids vif)

ICES Area/Région	Country/Pays	1964	1965	1966	1967	1968	1969	1970	1971	1972	1973	1974	1975	1976	
27.IVa	BR Deutschland	824	260	279	151	144	148	35	54	33	110	130	131	63	
	France	:	:	:	16 682	10 998	:	3 159	3 205	12 398	6 407	3 110	4 718	6 901	
	Italia	-	-	-	-	-	-	-	-	-	-	-	-	-	
	Nederland	1 783	3 141	1 789	1 097	3 625	2 298	791	565	694	891	1 238	1 601	395	
	Belgique/België	239	231	284	172	198	77	42	23	36	14	11	13	3	
	United Kingdom	19 594	24 737	27 290	20 594	24 662	15 083	12 976	18 422	18 474	14 791	19 384	23 907	22 003	
	England + Wales	48	57	214	135	77	79	62	98	170	121	121	183	292	
	Scotland	19 546	24 680	27 076	20 459	24 585	15 004	12 914	18 324	18 304	14 670	19 263	23 724	21 711	
	N. Ireland	-	-	-	-	-	-	-	-	-	-	-	-	-	
	Ireland	-	-	-	-	-	-	-	-	-	-	-	-	-	4
	Danmark	:	:	:	:	:	:	:	:	:	:	:	47 795	42 197	67 257
	EUR 9	:	:	:	:	:	:	:	:	:	:	:	71 668	72 567	96 626
	Grønland	-	-	-	-	-	-	-	-	-	-	-	-	-	-
	Total	:	:	:	:	:	:	:	:	:	:	:	81 405		
	27.IVb	BR Deutschland	1 877	282	1 013	461	552	392	355	179	231	289	323	313	236
France		:	:	:	-	661	:	6 415	50	4 182	8 719	6 855	4 741	3 622	
Italia		-	-	-	-	-	-	-	-	-	-	-	-	-	
Nederland		2 790	3 575	4 108	:	:	6 489	4 462	2 056	2 776	2 633	4 659	4 697	4 402	
Belgique/België		713	650	558	667	552	419	683	456	452	688	602	711	659	
United Kingdom		12 026	15 692	15 825	13 103	8 610	7 646	11 411	12 369	8 992	10 364	11 237	9 059	9 003	
England + Wales		4 196	4 905	4 022	3 296	2 909	2 077	3 245	3 938	3 450	4 282	5 226	4 814	4 551	
Scotland		7 830	10 787	11 803	9 807	5 701	5 569	8 166	8 431	5 542	6 082	6 011	4 245	4 452	
N. Ireland		-	-	-	-	-	-	-	-	-	-	-	-	-	
Ireland		-	-	-	-	-	-	-	-	-	-	-	-	-	-
Danmark		:	:	:	:	:	:	:	:	:	:	:	61 796	19 470	48 543
EUR 9		:	:	:	:	:	:	:	:	:	:	:	85 472	38 991	66 465
Grønland		-	-	-	-	-	-	-	-	-	-	-	-	-	-
Total		:	:	:	:	:	:	:	:	:	:	:	87 842		
27.IVc		BR Deutschland	2	0	-	0	2	2	2	-	0	4	1	2	3
	France	:	:	:	1	7 608	:	16 268	13 413	3 242	5 227	9 860	10 620	9 034	
	Italia	-	-	-	-	-	-	-	-	-	-	-	-	-	
	Nederland	2 582	2 979	4 347	:	:	6 394	4 862	3 701	4 143	5 287	6 160	7 780	7 477	
	Belgique/België	1 122	1 545	1 929	2 224	2 228	1 914	2 074	1 629	2 257	2 685	2 543	2 555	1 978	
	United Kingdom	77	99	155	149	137	112	91	122	169	193	172	249	273	
	England + Wales	77	99	155	149	137	112	91	122	169	189	172	249	269	
	Scotland	-	-	-	-	-	-	-	-	-	4	0	-	4	
	N. Ireland	-	-	-	-	-	-	-	-	-	-	-	-	-	
	Ireland	-	-	-	-	-	-	-	-	-	-	-	-	-	
	Danmark	-	-	-	-	-	-	-	-	-	-	-	-	-	1 173
	EUR 9	:	:	:	:	:	:	23 297	18 865	9 811	13 396	18 736	21 206	19 938	
	Grønland	-	-	-	-	-	-	-	-	-	-	-	-	-	-
	Total	:	:	:	:	:	:	23 297	18 865	9 811	13 409	19 050			

Whiting

Merlan

(tonnes live weight)

(tonnes poids vif)

ICES Area/Région	Country/Pays	1964	1965	1966	1967	1968	1969	1970	1971	1972	1973	1974	1975	1976	
27.Va	BR Deutschland	20	50	14	33	63	29	18	1	1	2	2	9	3	
	France	1 200	:	660	254	-	-	48	130	196	-	-	-	12	
	Italia	-	-	-	-	-	-	-	-	-	-	-	-	-	
	Nederland	14	6	-	-	-	-	-	-	-	-	-	-	-	
	Belgique/België	1 230	1 362	1 359	1 186	1 520	1 097	775	542	306	193	155	166	111	
	United Kingdom	255	157	39	28	25	27	39	57	17	49	42	38	11	
	England + Wales	135	60	28	20	14	19	27	47	11	46	34	23	6	
	Scotland	120	97	11	8	11	8	12	10	6	3	8	15	5	
	N. Ireland	-	-	-	-	-	-	-	-	-	-	-	-	-	
	Ireland	-	-	-	-	-	-	-	-	-	-	-	-	-	
	Danmark	-	-	-	-	-	-	-	-	-	-	-	-	-	
	EUR 9		2 719	:	2 072	1 501	1 608	1 153	880	730	520	244	199	213	137
	Grønland	-	-	-	-	-	-	-	-	-	-	-	-	-	
	Total		2 719	:	2 230	2 002	2 208	1 521	1 112	1 062	827	524	350		
27.Vb	BR Deutschland	0	0	-	1	1	0	-	1	50	10	3	87	3	
	France	-	:	225	254	80	16 991	73	195	194	75	795	1 238	1 659	
	Italia	-	-	-	-	-	-	-	-	-	-	-	-	-	
	Nederland	-	-	-	-	-	-	-	4	-	-	-	238	81	
	Belgique/België	-	-	-	-	-	-	-	-	-	-	-	-	-	
	United Kingdom	142	131	167	169	218	561	286	192	276	629	839	1 215	1 315	
	England + Wales	25	33	28	31	46	46	35	26	137	235	89	242	155	
	Scotland	117	98	139	138	172	515	251	166	139	394	750	973	1 160	
	N. Ireland	-	-	-	-	-	-	-	-	-	-	-	-	-	
	Ireland	-	-	-	-	-	-	-	-	-	-	-	-	-	
	Danmark	-	-	-	3	-	-	-	-	-	-	-	-	-	
	EUR 9		142	:	392	427	299	17 552	359	392	520	714	1 637	2 778	3 059
	Grønland	-	-	-	-	-	-	-	-	-	-	-	-	-	
	Total		142	:	392	427	299	17 552	359	542	520	1 103	2 093		
27.VIa	BR Deutschland	1	17	1	7	0	19	-	0	148	127	80	62	1	
	France	2 328	7 172	1 350	3 672	2 013	1 176	1 851	2 507	1 662	2 777	2 983	2 763	3 655	
	Italia	-	-	-	-	-	-	-	-	-	-	-	-	-	
	Nederland	0	21	0	12	15	12	24	28	40	57	23	-	255	
	Belgique/België	13	25	82	12	9	12	12	9	7	5	10	1	14	
	United Kingdom	8 437	10 110	12 441	12 238	10 494	9 126	6 915	11 501	10 809	9 887	10 041	12 800	16 902	
	England + Wales	502	482	526	304	299	180	76	66	102	91	112	132	244	
	Scotland	7 934	9 628	11 915	11 934	10 195	8 946	6 839	11 435	10 707	9 796	9 929	12 668	16 658	
	N. Ireland	1	-	-	-	-	-	-	-	-	-	-	-	-	
	Ireland	1 959	1 834	1 668	1 645	1 458	1 836	2 420	1 178	1 122	2 117	2 431	2 429	3 255	
	Danmark	-	-	-	-	-	-	-	-	-	121	-	-	-	
	EUR 9		12 738	19 179	15 542	17 586	13 989	12 181	11 222	15 223	13 788	15 091	15 568	18 055	24 082
	Grønland	-	-	-	-	-	-	-	-	-	-	-	-	-	
	Total		12 738	19 179	15 542	17 586	13 989	12 181	11 222	15 225	13 916	15 266	16 924		

Whiting

Merlan

(tonnes live weight)

(tonnes poids vif)

ICES Area/ Région	Country/Pays	1964	1965	1966	1967	1968	1969	1970	1971	1972	1973	1974	1975	1976	
27.VIb	BR Deutschland	-	-	-	-	-	-	-	-	-	-	-	-	-	
	France	61	121	3 245	2 123	484	364	1 265	800	69	62	-	-	-	
	Italia	-	-	-	-	-	-	-	-	-	-	-	-	-	
	Nederland	-	-	-	-	-	-	-	-	-	-	-	-	-	
	Belgique/België	-	-	-	-	-	-	-	-	-	-	-	-	-	
	United Kingdom	20	4	-	0	1	5	12	7	12	1	0	12	18	
	England + Wales	-	-	-	-	-	-	0	0	0	0	-	-	3	
	Scotland	20	4	-	0	1	5	12	7	12	1	0	12	15	
	N. Ireland	-	0	-	-	-	-	-	-	-	-	-	-	-	
	Ireland	-	-	-	-	-	-	-	-	-	-	-	-	-	
	Danmark	-	-	-	-	-	-	-	-	-	-	-	-	-	
	EUR 9		81	125	3 245	2 123	485	369	1 277	807	81	63	0	12	18
	Grønland	-	-	-	-	-	-	-	-	-	-	-	-	-	
	Total		81	125	3 245	2 123	485	369	1 277	807	81	63	1		
27.VII	BR Deutschland	-	-	-	-	2	5	1	0	-	0	25	3	-	
	France	15 799	17 520	16 117	19 698	17 385	17 303	9 929	11 064	12 150	13 251	15 925	17 969	17 761	
	Italia	-	-	-	-	-	-	-	-	-	-	-	-	-	
	Nederland	15	10	49	79	72	112	80	124	403	2 134	979	133	177	
	Belgique/België	1 073	813	852	796	789	450	537	373	146	363	220	408	365	
	United Kingdom	6 155	4 654	4 978	7 434	6 940	5 254	3 169	3 487	3 323	4 414	3 497	4 374	5 663	
	England + Wales	3 070	2 475	2 697	3 628	3 357	2 756	1 824	1 569	1 318	1 930	1 400	2 040	2 269	
	Scotland	38	82	17	15	35	107	31	19	29	47	52	54	104	
	N. Ireland	3 047	2 097	2 264	3 791	3 548	2 391	1 314	1 899	1 976	2 437	2 045	2 280	3 290	
	Ireland	3 224	4 210	3 877	5 116	4 503	3 697	1 994	2 788	3 329	5 308	5 825	6 508	7 035	
	Danmark	-	-	-	-	-	-	-	-	-	-	-	-	18	
	EUR 9	26 266	27 207	25 873	33 123	29 691	26 821	15 710	17 836	19 351	25 470	26 471	29 395	31 019	
	Grønland	-	-	-	-	-	-	-	-	-	-	-	-	-	
	Total	26 266	27 207	25 873	33 123	29 691	26 821	15 710	17 836	19 354	26 245	27 980			
27.VIIa	BR Deutschland	-	-	-	-	-	-	-	-	-	-	-	-	-	
	France	:	:	:	10 394	4 285	3 148	1 312	:	2 805	3 101	2 342	2 784	2 985	
	Italia	-	-	-	-	-	-	-	-	-	-	-	-	-	
	Nederland	:	:	0	1	0	-	0	23	5	12	52	52	56	
	Belgique/België	:	:	93	108	103	115	159	154	38	102	94	99	68	
	United Kingdom	:	:	3 275	5 197	5 119	3 749	2 051	2 728	2 644	3 708	2 782	2 951	4 029	
	England + Wales	:	:	994	1 392	1 536	1 251	706	810	639	1 224	685	617	635	
	Scotland	:	:	17	14	35	107	31	19	29	47	52	54	104	
	N. Ireland	:	:	2 264	3 791	3 548	2 391	1 314	1 899	1 976	2 437	2 045	2 280	3 290	
	Ireland	:	:	2 435	3 202	3 368	2 712	1 282	2 306	2 188	3 414	4 184	3 946	5 055	
	Danmark	-	-	-	-	-	-	-	-	-	-	-	-	-	
	EUR 9	:	:	:	18 902	12 875	9 724	4 804	:	7 680	10 337	9 454	9 832	12 193	
	Grønland	-	-	-	-	-	-	-	-	-	-	-	-	-	
	Total	:	:	:	18 902	12 875	9 724	4 804	:	7 680	10 337	9 461			

Whiting

Merlan

(tonnes live weight)

(tonnes poids vif)

ICES Area/Région	Country/Pays	1964	1965	1966	1967	1968	1969	1970	1971	1972	1973	1974	1975	1976	
27.VII b,c	BR Deutschland	-	-	-	-	-	-	-	-	-	-	-	-	-	
	France	121	242	:	1 802	3 063	3 398	1 301	106	584	203	469	484	257	
	Italia	-	-	-	-	-	-	-	-	-	-	-	-	-	
	Nederland	-	-	-	-	2	-	0	-	-	-	1	12	91	
	Belgique/België	-	-	-	-	-	-	-	-	-	-	-	-	-	
	United Kingdom	11	5	3	1	3	1	-	-	0	0	2	4	-	
	England + Wales	11	5	3	-	3	1	-	-	0	0	2	4	-	
	Scotland	-	-	-	1	-	-	-	-	-	-	-	-	-	
	N. Ireland	-	-	-	-	-	-	-	-	-	-	-	-	-	
	Ireland	385	353	273	443	181	196	206	181	327	783	644	1 078	881	
	Danmark	-	-	-	-	-	-	-	-	-	-	-	-	-	
	EUR 9		517	600	:	2 248	3 249	3 595	1 507	287	911	986	1 116	1 579	1 229
	Grønland	-	-	-	-	-	-	-	-	-	-	-	-	-	
	Total		517	600	:	2 248	3 249	3 595	1 507	287	911	986	1 243		
27.VII d,e	BR Deutschland	-	-	-	-	-	0	-	0	-	-	25	1	-	
	France	3 896	1 723	-	3 999	5 295	4 022	4 029	2 999	3 121	5 050	7 917	10 060	8 390	
	Italia	-	-	-	-	-	-	-	-	-	-	-	-	-	
	Nederland	-	1	-	-	1	5	2	1	21	42	12	14	5	
	Belgique/België	41	69	28	24	29	32	41	25	19	38	39	70	103	
	United Kingdom	1 201	1 073	1 279	1 531	1 315	1 007	753	567	515	498	679	1 255	1 504	
	England + Wales	1 201	1 073	1 279	1 531	1 315	1 007	753	567	515	498	679	1 255	1 504	
	Scotland	-	-	-	-	-	-	-	-	-	-	-	-	-	
	N. Ireland	-	-	-	-	-	-	-	-	-	-	-	-	-	
	Ireland	-	-	-	-	-	-	-	-	-	-	-	-	-	
	Danmark	-	-	-	-	-	-	-	-	-	-	-	-	18	
	EUR 9		5 138	2 866	1 307	5 554	6 640	5 066	4 825	3 592	3 676	5 628	8 572	11 400	10 020
	Grønland	-	-	-	-	-	-	-	-	-	-	-	-	-	
	Total		5 138	2 866	1 307	5 554	6 640	5 066	4 825	3 592	3 676	5 644	8 574		
27.VII f	BR Deutschland	-	-	-	-	-	-	-	-	-	-	-	-	-	
	France	:	:	:	393	823	2 242	1 522	:	529	1 065	1 335	1 488	1 655	
	Italia	-	-	-	-	-	-	-	-	-	-	-	-	-	
	Nederland	-	:	-	-	0	-	5	-	-	-	-	1	4	
	Belgique/België	:	:	478	552	548	205	224	140	69	99	12	156	97	
	United Kingdom	:	:	246	628	369	409	285	175	130	187	121	107	109	
	England + Wales	:	:	246	628	369	409	285	175	130	187	121	107	109	
	Scotland	:	:	-	-	-	-	-	-	-	-	-	-	-	
	N. Ireland	:	:	-	-	-	-	-	-	-	-	-	-	-	
	Ireland	:	:	-	-	-	-	-	-	-	-	-	-	-	
	Danmark	-	-	-	-	-	-	-	-	-	-	-	-	-	
	EUR 9				1 573	1 740	2 856	2 036	:	728	1 351	1 468	1 752	1 865	
	Grønland	-	-	-	-	-	-	-	-	-	-	-	-	-	
	Total				1 573	1 740	2 856	2 036	:	728	1 366	1 624			

Whiting

Merlan

(tonnes live weight)

(tonnes poids vif)

ICES Area/ Région	Country/Pays	1964	1965	1966	1967	1968	1969	1970	1971	1972	1973	1974	1975	1976
27.VII g-k	BR Deutschland	-	-	-	-	2	5	1	-	-	0	-	1	-
	France	2 966	7 692	:	3 110	3 919	4 493	1 765	4 787	5 111	3 832	3 862	3 153	4 474
	Italia	-	-	-	-	-	-	-	-	-	-	-	-	-
	Nederland	14	8	49	78	69	107	73	100	377	2 080	914	54	21
	Belgique/België	449	245	253	112	109	98	113	54	20	124	75	83	97
	United Kingdom	155	87	175	77	134	88	80	17	34	21	13	57	21
	England + Wales	155	87	175	77	134	88	80	17	34	21	13	57	21
	Scotland	-	-	-	-	-	-	-	-	-	-	-	-	-
	N. Ireland	-	-	-	-	-	-	-	-	-	-	-	-	-
	Ireland	1 055	986	1 169	1 471	954	789	506	301	814	1 111	997	1 484	1 099
	Danmark	-	-	-	-	-	-	-	-	-	-	-	-	-
	EUR 9	4 639	9 018	:	4 848	5 187	5 580	2 538	5 259	6 356	7 168	5 861	4 832	5 712
	Grønland	-	-	-	-	-	-	-	-	-	-	-	-	-
	Total	4 639	9 018	:	4 848	5 187	5 580	2 538	5 259	6 359	7 912	7 078		
27.VIII	BR Deutschland	-	-	-	-	-	-	-	-	-	-	-	-	-
	France	2 928	2 714	1 947	2 343	2 795	2 245	1 377	2 898	959	1 129	1 888	1 328	1 913
	Italia	-	-	-	-	-	-	-	-	-	-	-	-	-
	Nederland	-	-	-	-	-	-	-	-	-	-	-	1	2
	Belgique/België	-	-	-	-	-	-	-	-	-	-	-	-	0
	United Kingdom	-	-	-	-	-	-	-	-	-	-	-	-	-
	England + Wales	-	-	-	-	-	-	-	-	-	-	-	-	-
	Scotland	-	-	-	-	-	-	-	-	-	-	-	-	-
	N. Ireland	-	-	-	-	-	-	-	-	-	-	-	-	-
	Ireland	-	-	-	-	-	-	-	-	-	-	-	-	-
	Danmark	-	-	-	-	-	-	-	-	-	-	-	-	-
	EUR 9	2 928	2 714	1 947	2 343	2 795	2 245	1 377	2 898	959	1 129	1 888	1 329	1 915
	Grønland	-	-	-	-	-	-	-	-	-	-	-	-	-
	Total	2 928	2 714	1 947	2 343	2 795	2 245	1 377	2 898	959	1 129	1 958		
27.XIV	BR Deutschland	2	-	-	0	-	9	-	-	-	32	0	-	-
	France	-	2	-	-	-	-	-	-	-	-	-	-	-
	Italia	-	-	-	-	-	-	-	-	-	-	-	-	-
	Nederland	-	-	-	-	-	-	-	-	-	-	-	-	-
	Belgique/België	-	-	-	-	-	-	-	-	-	-	-	-	-
	United Kingdom	-	1	-	-	-	-	-	-	0	1	1	0	0
	England + Wales	-	1	-	-	-	-	-	-	0	1	1	0	0
	Scotland	-	-	-	-	-	-	-	-	-	-	-	-	-
	N. Ireland	-	-	-	-	-	-	-	-	-	-	-	-	-
	Ireland	-	-	-	-	-	-	-	-	-	-	-	-	-
	Danmark	-	-	-	-	-	-	-	-	-	-	-	-	-
	EUR 9	2	3	-	0	-	9	-	-	0	33	1	0	0
	Grønland	-	-	-	-	-	-	-	-	-	-	-	-	-
	Total	2	3	-	0	-	9	0	-	0	33	1		

Haddock

Églefin

(tonnes live weight)

(tonnes poids vif)

ICES Area/Région	Country/Pays	1964	1965	1966	1967	1968	1969	1970	1971	1972	1973	1974	1975	1976	
27	BR Deutschland	6 000	6 800	6 800	5 200	6 900	6 600	8 900	6 000	6 400	15 900	28 126	19 738	21 272	
	France	26 100	33 000	30 300	19 300	11 100	15 300	18 200	17 600	21 500	26 900	20 260	20 477	20 194	
	Italia	-	-	-	-	-	-	-	-	-	-	-	-	-	
	Nederland	17 500	28 500	20 000	9 800	7 700	13 400	8 500	7 100	5 500	3 400	3 100	2 314	2 212	
	Belgique/België	6 000	4 200	2 800	2 300	2 100	5 800	4 900	2 300	2 600	3 400	2 221	3 447	3 686	
	United Kingdom	173 100	193 400	175 000	147 800	155 500	165 000	201 600	206 900	179 200	171 900	144 432	129 488	146 141	
	England + Wales	73 600	73 400	66 200	55 300	66 200	65 000	50 800	45 100	49 700	60 100	54 889	47 534	43 944	
	Scotland	99 400	119 900	108 700	92 500	89 200	99 800	150 600	161 700	129 400	111 700	89 488	81 938	102 192	
	N. Ireland	100	100	100	0	100	200	200	100	100	100	55	16	5	
	Ireland	2 000	1 900	1 600	1 300	1 200	2 500	3 600	5 600	5 600	4 600	2 844	1 204	1 625	
	Danmark	72 800	65 900	48 800	25 400	39 500	317 500	159 100	33 100	37 700	16 000	48 759	37 945	54 400	
	EUR 9		303 500	333 700	285 300	211 100	224 000	526 100	404 800	278 600	258 500	242 100	249 742	196 213	249 530
	Grønland		-	-	-	-	-	-	-	-	-	-	-	-	-
	Total		446 700	499 100	525 100	366 900	390 700	889 400	866 200	459 200	520 100	599 200	563 789		
27.I + IIa + IIb	BR Deutschland	1 407	1 570	2 153	1 631	1 939	1 490	2 030	846	1 667	9 534	23 320	15 930	16 660	
	France	208	226	1 072	1 208	-	-	-	-	-	3 214	3 601	5 191	4 459	
	Italia	-	-	-	-	-	-	-	-	-	-	-	-	-	
	Nederland	250	242	74	23	-	25	-	-	-	-	-	-	205	
	Belgique/België	-	-	-	-	-	-	-	-	-	-	20	47	0	
	United Kingdom	14 663	14 353	27 723	24 158	39 554	37 238	20 426	16 377	17 077	32 448	37 630	28 661	16 954	
	England + Wales	14 663	14 322	27 723	24 158	39 527	37 238	20 347	16 215	16 846	31 725	36 276	27 722	16 569	
	Scotland	-	31	-	-	27	-	79	162	231	723	1 354	939	385	
	N. Ireland	-	-	-	-	-	-	-	-	-	-	-	-	-	
	Ireland	-	-	-	-	-	-	-	-	-	-	-	-	-	
	Danmark	-	-	-	-	-	-	-	-	-	-	-	-	-	
	EUR 9		16 528	16 391	31 022	27 022	41 493	38 753	22 456	17 223	18 744	45 196	64 571	49 829	38 278
	Grønland		-	-	-	-	-	-	-	-	-	-	-	-	-
	Total		86 908	106 210	129 650	95 075	155 882	146 400	85 069	79 543	187 149	294 289	230 817		
27.I	BR Deutschland	-	-	-	63	-	-	6	10	685	8 065	11 155	7 480	12 996	
	France	:	-	-	-	-	-	-	-	-	3 214	1 166	2 697	2 543	
	Italia	-	-	-	-	-	-	-	-	-	-	-	-	-	
	Nederland	-	-	-	-	-	-	-	-	-	-	-	-	-	
	Belgique/België	-	-	-	-	-	-	-	-	-	-	20	-	-	
	United Kingdom	7 427	7 714	11 215	10 115	13 478	11 540	6 597	6 972	10 523	23 446	18 360	14 981	7 038	
	England + Wales	7 427	7 714	11 215	10 115	13 478	11 540	6 597	6 972	10 523	23 446	18 360	14 561	6 853	
	Scotland	-	-	-	-	-	-	-	-	-	-	-	420	185	
	N. Ireland	-	-	-	-	-	-	-	-	-	-	-	-	-	
	Ireland	-	-	-	-	-	-	-	-	-	-	-	-	-	
	Danmark	-	-	-	-	-	-	-	-	-	-	-	-	-	
	EUR 9		:	7 714	11 215	10 178	13 478	11 540	6 603	6 982	11 208	34 725	30 701	25 158	22 577
	Grønland		-	-	-	-	-	-	-	-	-	-	-	-	-
	Total		:	68 580	75 729	56 164	98 755	93 750	50 879	49 773	165 038	235 964	147 928		

Haddock

Églefin

(tonnes live weight)

(tonnes poids vif)

ICES Area/Région	Country/Pays	1964	1965	1966	1967	1968	1969	1970	1971	1972	1973	1974	1975	1976
27.IIa	BR Deutschland	1 407	1 570	2 153	1 568	1 939	1 490	2 020	828	938	856	5 164	5 685	2 645
	France	:	:	1 072	1 208	-	-	-	-	-	-	1 193	781	1 782
	Italia	-	-	-	-	-	-	-	-	-	-	-	-	-
	Nederland	202	242	74	23	-	25	-	-	-	-	-	-	205
	Belgique/België	-	-	-	-	-	-	-	-	-	-	-	-	-
	United Kingdom	6 445	5 884	15 861	13 772	25 407	25 246	13 332	8 958	4 832	4 923	17 296	13 236	9 248
	England + Wales	6 445	5 853	15 861	13 772	25 407	25 246	13 317	8 892	4 832	4 923	16 662	12 717	9 055
	Scotland	-	31	-	-	-	-	15	66	-	-	634	519	193
	N. Ireland	-	-	-	-	-	-	-	-	-	-	-	-	-
	Ireland	-	-	-	-	-	-	-	-	-	-	-	-	-
	Danmark	-	-	-	-	-	-	-	-	-	-	-	-	-
	EUR 9	:	:	19 160	16 571	27 346	26 761	15 352	9 786	5 770	5 779	23 653	19 702	13 880
	Grønland	-	-	-	-	-	-	-	-	-	-	-	-	-
	Total	:	:	51 935	37 810	53 066	48 781	32 808	28 752	28 067	47 737	68 885		
27.IIb	BR Deutschland	0	-	-	-	-	-	4	8	44	613	7 001	2 765	1 019
	France	:	:	-	-	-	-	-	-	-	-	1 242	1 713	134
	Italia	-	-	-	-	-	-	-	-	-	-	-	-	-
	Nederland	48	-	-	-	-	-	-	-	-	-	-	-	-
	Belgique/België	-	-	-	-	-	-	-	-	-	-	-	47	-
	United Kingdom	791	755	647	271	669	452	497	447	1 722	4 079	1 974	444	668
	England + Wales	791	755	647	271	642	452	433	351	1 491	3 356	1 254	444	661
	Scotland	-	-	-	-	27	-	64	96	231	723	720	-	7
	N. Ireland	-	-	-	-	-	-	-	-	-	-	-	-	-
	Ireland	-	-	-	-	-	-	-	-	-	-	-	-	-
	Danmark	-	-	-	-	-	-	-	-	-	-	-	-	-
	EUR 9	:	:	647	271	669	452	501	455	1 766	4 692	10 217	4 969	1 821
	Grønland	-	-	-	-	-	-	-	-	-	-	-	-	-
	Total	:	:	1 986	1 101	4 061	3 869	1 382	1 018	4 044	10 588	14 004		
27.III	BR Deutschland	13	32	8	6	9	22	46	9	25	0	0	12	1
	France	-	-	-	-	-	-	-	-	-	-	-	-	-
	Italia	-	-	-	-	-	-	-	-	-	-	-	-	-
	Nederland	-	-	-	-	-	-	-	-	-	-	-	5	59
	Belgique/België	-	-	-	-	-	-	-	-	-	-	-	-	181
	United Kingdom	-	13	-	26	64	-	13	-	-	16	26	40	59
	England + Wales	-	13	-	26	64	-	13	-	-	16	26	40	59
	Scotland	-	-	-	-	-	-	-	-	-	-	0	-	-
	N. Ireland	-	-	-	-	-	-	-	-	-	-	-	-	-
	Ireland	-	-	-	-	-	-	-	-	-	-	-	-	-
	Danmark	563	864	641	398	456	982	810	2 101	2 816	2 823	4 417	5 015	7 488
	EUR 9	576	909	649	430	529	1 004	869	2 110	2 841	2 848	4 443	5 072	7 788
	Grønland	-	-	-	-	-	-	-	-	-	-	-	-	-
	Total	732	1 017	696	470	582	1 056	942	2 249	2 994	3 091	4 618		

Haddock

Églefin

(tonnes live weight)

(tonnes poids vif)

ICES Area/Région	Country/Pays	1964	1965	1966	1967	1968	1969	1970	1971	1972	1973	1974	1975	1976
27.IIIa	BR Deutschland	13	32	8	6	9	22	46	9	20	0	0	12	1
	France	-	-	-	-	-	-	-	-	-	-	-	-	-
	Italia	-	-	-	-	-	-	-	-	-	-	-	-	-
	Nederland	-	-	-	-	-	-	-	-	-	-	-	5	59
	Belgique/België	-	-	-	-	-	-	-	-	-	-	-	-	181
	United Kingdom	-	13	-	26	64	-	13	-	-	16	26	40	59
	England + Wales	-	13	-	26	64	-	13	-	-	16	26	40	59
	Scotland	-	-	-	-	-	-	-	-	-	-	0	-	-
	N. Ireland	-	-	-	-	-	-	-	-	-	-	-	-	-
	Ireland	-	-	-	-	-	-	-	-	-	-	-	-	-
	Danmark	562	862	641	397	456	982	810	2 101	2 816	2 832	4 417	5 015	7 488
	EUR 9	575	907	649	429	529	1 004	869	2 110	2 836	2 848	4 443	5 072	7 788
	Grønland	-	-	-	-	-	-	-	-	-	-	-	-	-
	Total	732	1 015	695	469	582	1 056	942	2 249	2 989	3 091	4 618		
27.III b,c,d	BR Deutschland	0	0	-	0	0	-	-	-	5	0	0	-	0
	France	-	-	-	-	-	-	-	-	-	-	-	-	-
	Italia	-	-	-	-	-	-	-	-	-	-	-	-	-
	Nederland	-	-	-	-	-	-	-	-	-	-	-	-	-
	Belgique/België	-	-	-	-	-	-	-	-	-	-	-	-	-
	United Kingdom	-	-	-	-	-	-	-	-	-	-	-	-	-
	England + Wales	-	-	-	-	-	-	-	-	-	-	-	-	-
	Scotland	-	-	-	-	-	-	-	-	-	-	-	-	-
	N. Ireland	-	-	-	-	-	-	-	-	-	-	-	-	-
	Ireland	-	-	-	-	-	-	-	-	-	-	-	-	-
	Danmark	1	2	0	1	-	0	-	0	0	0	0	-	-
	EUR 9	1	2	0	1	0	0	-	0	5	0	0	-	0
	Grønland	-	-	-	-	-	-	-	-	-	-	-	-	-
	Total	1	2	1	1	0	0	-	0	5	0	0		
27.IV	BR Deutschland	2 095	3 134	2 635	1 872	2 268	3 376	5 075	3 045	4 020	4 587	3 478	2 396	3 433
	France	12 498	12 776	11 000	8 325	4 788	7 562	10 392	8 738	7 814	4 695	4 020	4 646	5 500
	Italia	-	-	-	-	-	-	-	-	-	-	-	-	-
	Nederland	16 918	27 983	19 355	9 576	7 607	13 233	8 278	6 914	5 188	3 185	3 035	1 901	1 728
	Belgique/België	4 219	2 508	1 705	1 218	873	4 753	3 691	971	1 601	2 385	1 137	2 209	2 166
	United Kingdom	82 992	96 138	89 147	79 283	74 104	84 343	132 452	138 187	117 024	104 718	82 477	76 185	97 814
	England + Wales	19 208	14 672	12 679	8 367	8 800	14 090	19 500	16 648	20 827	16 586	10 798	11 499	17 238
	Scotland	63 784	81 466	76 468	70 916	65 304	70 253	112 952	121 539	96 197	88 132	71 679	64 686	80 576
	N. Ireland	-	-	-	-	-	-	-	-	-	-	-	-	-
	Ireland	-	-	-	-	-	-	-	-	-	-	-	-	31
	Danmark	72 223	65 077	48 189	25 010	39 101	316 516	158 276	31 043	34 858	13 118	44 342	32 930	46 899
	EUR 9	190 945	207 616	172 031	125 284	128 741	429 783	318 164	188 898	170 505	132 688	138 489	120 267	157 571
	Grønland	-	-	-	-	-	-	-	-	-	-	-	-	-
	Total	198 706	221 700	268 958	168 128	140 075	639 175	671 831	258 217	213 466	195 978	193 301		

Haddock

Églefin

(tonnes live weight)

(tonnes poids vif)

ICES Area/Région	Country/Pays	1964	1965	1966	1967	1968	1969	1970	1971	1972	1973	1974	1975	1976	
27.IVa	BR Deutschland	548	896	1 294	920	525	565	545	435	329	648	648	591	489	
	France	:	:	:	8 324	4 386	5 785	6 850	6 660	5 334	2 568	1 648	2 892	4 103	
	Italia	-	-	-	-	-	-	-	-	-	-	-	-	-	
	Nederland	4 268	16 976	16 577	7 320	2 761	1 591	5 064	6 247	2 721	1 649	1 396	764	731	
	Belgique/België	223	299	564	242	165	113	80	44	44	82	37	12	14	
	United Kingdom	44 813	65 751	71 584	62 924	56 486	54 491	89 441	114 598	83 616	63 524	56 936	52 584	73 092	
	England + Wales	1 714	1 744	5 038	3 643	3 330	2 436	2 855	6 481	6 568	2 901	2 836	3 379	6 412	
	Scotland	43 099	64 007	66 546	59 281	53 156	52 055	86 586	108 117	77 048	60 623	54 100	49 205	66 680	
	N. Ireland	-	-	-	-	-	-	-	-	-	-	-	-	-	
	Ireland	-	-	-	-	-	-	-	-	-	-	-	-	-	
	Danmark	:	:	:	:	:	:	:	:	:	:	38 580	24 892	27 324	
	EUR 9	:	:	:	:	:	:	:	:	:	:	99 245	81 735	105 784	
	Grønland	-	-	-	-	-	-	-	-	-	-	-	-	-	
	Total	:	:	:	:	:	:	:	:	:	:	128 479			
	27.IVb	BR Deutschland	1 539	2 237	1 338	952	1 743	2 797	4 523	2 584	3 664	3 937	2 830	1 805	2 943
		France	:	:	:	1	394	620	1 269	1	1	442	2 306	1 707	1 325
Italia		-	-	-	-	-	-	-	-	-	-	-	-	-	
Nederland		12 580	10 835	2 740	:	:	9 864	2 966	580	2 356	1 468	1 582	1 101	973	
Belgique/België		3 490	2 003	929	952	628	2 453	2 844	724	1 218	2 171	1 062	2 158	2 090	
United Kingdom		37 975	30 222	17 477	16 334	17 599	29 582	42 768	23 338	33 228	41 111	25 525	23 585	24 674	
England + Wales		17 290	12 763	7 555	4 699	5 451	11 384	16 402	9 916	14 079	13 614	7 946	8 104	10 806	
Scotland		20 685	17 459	9 922	11 635	12 148	18 198	26 366	13 422	19 149	27 497	17 579	15 481	13 868	
N. Ireland		-	-	-	-	-	-	-	-	-	-	-	-	-	
Ireland		-	-	-	-	-	-	-	-	-	-	-	-	-	
Danmark		:	:	:	:	:	:	:	:	:	:	5 759	7 977	19 575	
EUR 9		:	:	:	:	:	:	:	:	:	:	39 064	38 333	51 580	
Grønland		-	-	-	-	-	-	-	-	-	-	-	-	-	
Total		:	:	:	:	:	:	:	:	:	:	63 695			
27.IVc		BR Deutschland	8	1	3	0	-	14	7	26	27	2	0	0	1
		France	:	:	:	-	8	1 157	2 273	2 077	2 479	1 685	66	47	72
	Italia	-	-	-	-	-	-	-	-	-	-	-	-	-	
	Nederland	70	172	38	:	:	1 778	248	87	111	68	57	36	24	
	Belgique/België	506	206	212	24	80	2 187	767	203	339	132	38	39	62	
	United Kingdom	204	165	86	25	19	270	243	251	180	83	16	16	48	
	England + Wales	204	165	86	25	19	270	243	251	180	71	16	16	20	
	Scotland	-	-	-	-	-	-	-	-	-	12	-	-	28	
	N. Ireland	-	-	-	-	-	-	-	-	-	-	-	-	-	
	Ireland	-	-	-	-	-	-	-	-	-	-	-	-	-	
	Danmark	-	-	-	-	-	-	-	-	-	-	3	61	-	
	EUR 9	:	:	:	:	:	5 406	3 538	2 644	3 136	1 970	180	199	207	
	Grønland	-	-	-	-	-	-	-	-	-	-	-	-	-	
	Total	:	:	:	:	:	5 406	3 538	2 644	3 136	1 972	1 127			

Haddock

Églefin

(tonnes live weight)

(tonnes poids vif)

ICES Area/Région	Country/Pays	1964	1965	1966	1967	1968	1969	1970	1971	1972	1973	1974	1975	1976
27.Va	BR Deutschland	2 233	1 846	1 180	1 574	2 593	1 619	1 676	2 033	661	1 756	1 238	1 209	1 123
	France	—	:	10	916	6	—	84	1 219	—	585	—	1	—
	Italia	—	—	—	—	—	—	—	—	—	—	—	—	—
	Nederland	181	89	6	—	—	26	—	—	—	—	—	—	—
	Belgique/België	857	1 235	676	897	1 073	961	1 135	1 282	762	860	890	1 023	1 213
	United Kingdom	38 146	41 404	21 204	18 420	13 264	8 947	9 135	8 484	8 021	7 101	5 065	5 591	4 177
	England + Wales	33 269	37 643	19 706	17 409	11 906	7 809	7 446	7 703	7 656	6 849	4 412	4 402	3 580
	Scotland	4 877	3 761	1 498	1 011	1 358	1 138	1 689	781	365	252	653	1 189	597
	N. Ireland	—	—	—	—	—	—	—	—	—	—	—	—	—
	Ireland	—	—	—	—	—	—	—	—	—	—	—	—	—
	Danmark	—	—	—	—	—	—	—	—	—	—	—	—	—
	EUR 9	41 417	:	23 076	21 807	16 936	11 553	12 030	13 018	9 444	10 302	7 193	7 824	6 613
	Grønland	—	—	—	—	—	—	—	—	—	—	—	—	—
	Total	99 247	:	60 141	60 482	51 227	46 609	44 488	46 120	39 270	45 703	42 626		
	27.Vb	BR Deutschland	33	15	36	24	36	73	14	19	25	46	70	173
France		1 866	:	2 717	1 091	2 286	3 314	2 006	815	1 496	3 535	1 461	2 298	2 542
Italia		—	—	—	—	—	—	—	—	—	—	—	—	—
Nederland		—	—	—	—	—	—	—	29	—	—	—	383	175
Belgique/België		—	—	—	—	—	—	—	—	—	—	—	—	6
United Kingdom		10 529	9 740	9 107	7 003	8 784	8 791	7 558	8 085	5 480	7 214	7 689	8 504	8 222
England + Wales		3 442	3 385	2 867	2 347	2 445	1 976	1 137	2 323	1 371	2 426	1 617	2 426	1 551
Scotland		7 087	6 355	6 240	4 656	6 339	6 815	6 421	5 762	4 109	4 788	6 072	6 078	6 671
N. Ireland		—	—	—	—	—	—	—	—	—	—	—	—	—
Ireland		—	—	—	—	—	—	—	—	—	—	—	—	—
Danmark		—	—	—	8	—	—	—	—	—	—	—	—	—
EUR 9		12 428	:	11 860	8 126	11 106	12 178	9 578	8 948	7 001	10 795	9 220	11 358	10 967
Grønland		—	—	—	—	—	—	—	—	—	—	—	—	—
Total		19 491	:	18 762	13 372	17 857	23 300	21 369	19 436	15 315	18 003	14 763		
27.VIa		BR Deutschland	21	56	789	92	54	14	9	15	7	15	18	3
	France	2 287	1 381	951	961	774	224	785	2 354	5 014	5 141	3 979	2 328	3 026
	Italia	—	—	—	—	—	—	—	—	—	—	—	—	—
	Nederland	1	101	6	120	49	40	126	78	205	169	63	19	30
	Belgique/België	22	11	81	59	99	34	13	9	44	45	98	23	45
	United Kingdom	23 840	30 243	27 180	18 436	18 872	24 343	30 521	34 580	30 124	19 818	11 095	10 187	13 963
	England + Wales	1 913	2 515	2 701	2 675	3 131	3 296	1 785	1 491	2 393	2 187	1 512	1 214	1 971
	Scotland	21 917	27 699	24 469	15 743	15 738	21 034	28 724	33 087	27 730	17 631	9 583	8 973	11 992
	N. Ireland	10	29	10	18	3	13	12	2	1	—	—	—	—
	Ireland	664	675	874	634	620	1 618	2 720	4 316	3 982	2 631	1 715	599	1 115
	Danmark	—	—	—	—	—	—	—	—	—	—	—	—	13
	EUR 9	26 835	32 467	29 881	20 302	20 468	26 273	34 174	41 352	39 376	27 819	16 968	13 159	18 222
	Grønland	—	—	—	—	—	—	—	—	—	—	—	—	—
	Total	26 835	32 467	29 881	20 302	20 469	26 273	34 178	46 289	40 856	28 333	17 744		

Haddock

Églefin

(tonnes live weight)

(tonnes poids vif)

ICES Area/Région	Country/Pays	1964	1965	1966	1967	1968	1969	1970	1971	1972	1973	1974	1975	1976	
27.VIb	BR Deutschland	-	-	-	-	-	-	-	-	-	-	-	-	-	
	France	702	-	1 934	832	494	320	12	182	1 527	600	353	21	4	
	Italia	-	-	-	-	-	-	-	-	-	-	-	-	-	
	Nederland	-	-	-	-	-	-	-	-	-	-	-	-	-	
	Belgique/België	-	-	-	-	-	-	-	-	-	-	-	-	33	
	United Kingdom	1 714	548	1	42	409	805	828	430	643	73	22	76	2 751	
	England + Wales	-	-	-	-	-	262	220	117	27	1	-	5	2 111	
	Scotland	1 714	548	1	42	409	543	608	313	616	72	22	71	640	
	N. Ireland	-	-	-	-	-	-	-	-	-	-	-	-	-	
	Ireland	-	-	-	-	-	-	-	-	-	-	-	-	-	
	Danmark	-	-	-	-	-	-	-	-	-	-	-	-	-	
	EUR 9		2 416	548	1 935	874	903	1 125	840	612	2 170	673	375	97	2 788
	Grønland	-	-	-	-	-	-	-	-	-	-	-	-	-	
Total		2 416	548	1 935	874	903	1 125	840	621	9 474	4 018	49 186			
27.VII	BR Deutschland	-	-	-	-	-	2	1	2	-	1	-	0	3	
	France	11 285	7 047	7 951	5 939	2 635	3 828	4 129	4 278	7 570	9 004	7 169	6 194	4 621	
	Italia	-	-	-	-	-	-	-	-	-	-	-	-	-	
	Nederland	112	41	132	122	61	80	105	66	65	13	2	6	15	
	Belgique/België	860	406	370	99	46	72	86	66	202	110	76	145	42	
	United Kingdom	1 130	897	451	477	405	562	654	641	689	414	297	243	135	
	England + Wales	1 044	815	382	285	278	306	390	545	598	313	241	225	128	
	Scotland	18	32	11	86	16	43	94	17	18	3	1	2	2	
	N. Ireland	68	50	58	106	111	213	170	79	73	98	55	16	5	
	Ireland	1 292	1 247	751	706	579	848	929	1 326	1 637	1 937	1 132	605	479	
	Danmark	-	-	-	-	-	-	-	-	-	-	-	-	-	
	EUR 9		14 679	9 638	9 655	7 343	3 726	5 392	5 904	6 379	10 163	11 479	8 676	7 193	5 295
	Grønland	-	-	-	-	-	-	-	-	-	-	-	-	-	
Total		14 679	9 638	9 655	7 343	3 726	5 392	5 931	6 518	10 515	11 590	10 571			
27.VIIa	BR Deutschland	-	-	-	-	-	-	-	-	-	-	-	-	-	
	France	:	:	:	2 179	224	151	5	:	477	1 565	185	94	96	
	Italia	-	-	-	-	-	-	-	-	-	-	-	-	-	
	Nederland	-	-	7	-	-	-	2	-	-	-	-	-	1	
	Belgique/België	:	:	31	17	5	15	12	14	15	7	12	9	4	
	United Kingdom	:	:	168	321	328	428	459	421	292	203	102	68	52	
	England + Wales	:	:	99	203	201	172	195	325	201	102	46	50	45	
	Scotland	:	:	11	12	16	43	94	17	18	3	1	2	2	
	N. Ireland	:	:	58	106	111	213	170	79	73	98	55	16	5	
	Ireland	:	:	64	97	54	213	146	379	534	589	303	98	192	
	Danmark	-	-	-	-	-	-	-	-	-	-	-	-	-	
	EUR 9				2 614	611	807	624		1 318	2 364	602	269	345	
	Grønland	-	-	-	-	-	-	-	-	-	-	-	-	-	
Total				2 614	611	807	624		1 318	2 364	683				

Haddock

Églefin

(tonnes live weight)

(tonnes poids vif)

ICES Area/ Région	Country/Pays	1964	1965	1966	1967	1968	1969	1970	1971	1972	1973	1974	1975	1976
27.VII b,c	BR Deutschland	—	—	—	—	—	—	—	—	—	—	—	0	—
	France	1 825	1 228	:	533	288	557	1 667	930	866	513	1 370	1 120	797
	Italia	—	—	—	—	—	—	—	—	—	—	—	—	—
	Nederland	—	—	6	—	6	6	7	—	3	1	1	2	14
	Belgique/België	—	—	—	—	—	—	—	—	—	—	—	—	—
	United Kingdom	71	57	51	88	5	2	—	—	2	15	31	10	—
	England + Wales	71	57	51	14	5	2	—	—	2	15	31	10	—
	Scotland	—	—	—	74	—	—	—	—	—	—	—	—	—
	N. Ireland	—	—	—	—	—	—	—	—	—	—	—	—	—
	Ireland	126	157	188	166	134	193	248	211	308	315	255	193	110
	Danmark	—	—	—	—	—	—	—	—	—	—	—	—	—
	EUR 9	2 022	1 442	:	787	433	758	1 922	1 141	1 179	844	1 657	1 325	921
	Grønland	—	—	—	—	—	—	—	—	—	—	—	—	—
	Total	2 022	1 442	:	787	433	758	1 922	1 141	1 348	848	2 199		
27.VII d,e	BR Deutschland	—	—	—	—	—	—	—	1	—	—	—	0	—
	France	161	165	—	76	74	736	295	97	224	208	487	868	405
	Italia	—	—	—	—	—	—	—	—	—	—	—	—	—
	Nederland	—	—	—	—	—	—	5	—	9	1	—	1	—
	Belgique/België	21	18	5	1	1	10	3	1	2	1	0	0	0
	United Kingdom	155	74	32	34	13	65	118	71	166	135	113	99	45
	England + Wales	155	74	32	34	13	65	118	71	166	135	113	99	45
	Scotland	—	—	—	—	—	—	—	—	—	—	—	—	—
	N. Ireland	—	—	—	—	—	—	—	—	—	—	—	—	—
	Ireland	—	—	—	—	—	—	—	—	—	—	—	—	—
	Danmark	—	—	—	—	—	—	—	—	—	—	—	—	—
	EUR 9	337	257	37	111	88	811	421	170	401	345	600	988	450
	Grønland	—	—	—	—	—	—	—	—	—	—	—	—	—
	Total	337	257	37	111	88	811	421	170	411	359	618		
27.VII f	BR Deutschland	—	—	—	—	—	—	—	—	—	—	—	—	—
	France	:	:	:	—	3	—	6	:	413	1 707	440	649	394
	Italia	—	—	—	—	—	—	—	—	—	—	—	—	—
	Nederland	—	—	—	—	1	—	—	—	—	—	—	1	—
	Belgique/België	:	:	118	41	23	25	40	28	140	37	29	103	19
	United Kingdom	:	:	19	25	20	25	31	124	124	52	43	30	14
	England + Wales	:	:	19	25	20	25	31	124	124	52	43	30	14
	Scotland	:	:	—	—	—	—	—	—	—	—	—	—	—
	N. Ireland	:	:	—	—	—	—	—	—	—	—	—	—	—
	Ireland	:	:	—	—	—	—	—	—	—	—	—	—	—
	Danmark	—	—	—	—	—	—	—	—	—	—	—	—	—
	EUR 9	:	:	:	66	47	50	77	:	677	1 796	512	783	427
	Grønland	—	—	—	—	—	—	—	—	—	—	—	—	—
	Total	:	:	:	66	47	50	77	:	766	1 804	512		

Haddock

Églefin

(tonnes live weight)

(tonnes poids vif)

ICES Area/Région	Country/Pays	1964	1965	1966	1967	1968	1969	1970	1971	1972	1973	1974	1975	1976
27.VII g-k	BR Deutschland	—	—	—	—	—	2	1	1	—	1	—	0	3
	France	8 182	5 327	—	3 151	2 046	2 384	2 156	2 722	5 590	5 011	4 687	3 463	2 929
	Italia	—	—	—	—	—	—	—	—	—	—	—	—	—
	Nederland	112	41	119	122	54	74	91	66	53	11	1	2	—
	Belgique/België	524	251	216	40	17	22	31	23	45	65	35	33	19
	United Kingdom	544	493	181	9	39	42	46	25	105	9	8	36	24
	England + Wales	544	493	181	9	39	42	46	25	105	9	8	36	24
	Scotland	—	—	—	—	—	—	—	—	—	—	—	—	—
	N. Ireland	—	—	—	—	—	—	—	—	—	—	—	—	—
	Ireland	1 073	1 023	499	443	391	442	535	736	795	1 033	574	314	177
	Danmark	—	—	—	—	—	—	—	—	—	—	—	—	—
	EUR 9	10 435	7 135	—	3 765	2 547	2 966	2 860	3 573	6 588	6 130	5 305	3 848	3 152
	Grønland	—	—	—	—	—	—	—	—	—	—	—	—	—
	Total	10 435	7 135	—	3 765	2 547	2 966	2 887	3 712	6 672	6 215	6 559		
27.VIII	BR Deutschland	—	—	—	—	—	—	—	—	—	—	—	—	—
	France	1	—	203	—	7	—	17	168	138	770	75	84	42
	Italia	—	—	—	—	—	—	—	—	—	—	—	—	—
	Nederland	—	—	—	—	—	—	—	—	—	—	—	—	—
	Belgique/België	—	—	—	—	—	—	—	—	—	—	—	—	0
	United Kingdom	—	—	—	—	—	—	—	—	—	—	—	—	—
	England + Wales	—	—	—	—	—	—	—	—	—	—	—	—	—
	Scotland	—	—	—	—	—	—	—	—	—	—	—	—	—
	N. Ireland	—	—	—	—	—	—	—	—	—	—	—	—	—
	Ireland	—	—	—	—	—	—	—	—	—	—	—	—	—
	Danmark	—	—	—	—	—	—	—	—	—	—	—	—	—
	EUR 9	1	—	203	—	7	—	17	168	138	770	75	84	42
	Grønland	—	—	—	—	—	—	—	—	—	—	—	—	—
	Total	2	—	203	23	20	72	17	168	138	770	125		
27.XIV	BR Deutschland	129	148	26	50	24	20	6	7	10	3	2	15	0
	France	—	—	—	—	—	—	—	—	—	—	—	—	—
	Italia	—	—	—	—	—	—	—	—	—	—	—	—	—
	Nederland	—	—	—	—	—	—	—	—	—	—	—	—	—
	Belgique/België	—	—	—	—	—	—	—	—	—	—	—	—	—
	United Kingdom	16	34	21	15	6	—	—	0	10	7	7	1	4
	England + Wales	16	34	21	15	6	—	—	0	10	7	7	1	4
	Scotland	—	—	—	—	—	—	—	—	—	—	—	—	—
	N. Ireland	—	—	—	—	—	—	—	—	—	—	—	—	—
	Ireland	—	—	—	—	—	—	—	—	—	—	—	—	—
	Danmark	—	—	—	—	—	—	—	—	—	—	—	—	—
	EUR 9	145	182	47	65	30	20	6	7	20	10	9	16	4
	Grønland	—	—	—	—	—	—	—	—	—	—	—	—	—
	Total	150	184	59	68	40	20	6	7	20	15	38		

European Hake

Merlu européen

(tonnes live weight)

(tonnes poids vif)

ICES Area/ Région	Country/Pays	1964	1965	1966	1967	1968	1969	1970	1971	1972	1973	1974	1975	1976	
27	BR Deutschland	100	100	100	200	100	100	200	100	200	100	233	129	81	
	France	32 700	28 400	26 000	26 200	23 000	22 100	25 600	23 500	21 800	24 200	21 717	22 202	19 123	
	Italia	-	-	-	-	-	-	-	-	-	-	-	-	-	
	Nederland	100	0	100	100	200	100	100	200	100	300	244	148	66	
	Belgique/België	200	200	100	200	200	200	200	200	200	200	351	658	356	
	United Kingdom	9 400	7 800	6 000	4 800	5 500	4 500	3 300	2 800	2 900	2 800	2 558	2 827	2 075	
	England + Wales	6 400	5 000	3 200	2 700	2 700	2 000	1 500	900	800	700	649	558	540	
	Scotland	2 900	2 700	2 600	2 100	2 600	2 300	1 600	1 700	1 900	1 900	1 760	2 059	130	
	N. Ireland	100	100	200	0	200	200	200	200	200	200	149	210	1 405	
	Ireland	100	100	100	100	100	100	100	0	100	100	108	126	208	
	Danmark	400	500	600	700	800	1 100	900	1 200	1 400	1 400	1 832	2 302	1 939	
	EUR 9		43 000	37 100	33 000	32 300	29 900	28 200	30 400	28 000	26 700	29 100	28 043	28 392	23 848
	Grønland		-	-	-	-	-	-	-	-	-	-	-	-	-
	Total		132 600	123 000	115 700	117 500	107 800	101 500	117 100	62 300	94 800	110 300	98 277		
27.I + IIa + IIb	BR Deutschland	1	11	-	3	1	-	1	0	0	1	67	0	0	
	France	47	50	57	162	-	-	-	-	-	-	2	-	2	
	Italia	-	-	-	-	-	-	-	-	-	-	-	-	-	
	Nederland	8	-	-	-	-	-	-	-	-	-	-	-	-	
	Belgique/België	-	-	-	-	-	-	-	-	-	-	-	-	-	
	United Kingdom	1	-	1	-	-	0	1	2	0	0	0	1	1	
	England + Wales	1	-	1	-	-	0	1	2	0	0	0	1	1	
	Scotland	-	-	-	-	-	-	-	-	-	-	-	-	-	
	N. Ireland	-	-	-	-	-	-	-	-	-	-	-	-	-	
	Ireland	-	-	-	-	-	-	-	-	-	-	-	-	-	
	Danmark	-	-	-	-	-	-	-	-	-	-	-	-	-	
	EUR 9	57	61	58	165	1	0	2	2	0	1	69	1	3	
	Grønland	-	-	-	-	-	-	-	-	-	-	-	-	-	
	Total	57	61	58	165	11	104	65	58	43	43	119			
27.I	BR Deutschland	-	-	-	-	-	-	-	-	-	-	-	-	-	
	France	:	-	-	-	-	-	-	-	-	-	-	-	-	
	Italia	-	-	-	-	-	-	-	-	-	-	-	-	-	
	Nederland	-	-	-	-	-	-	-	-	-	-	-	-	-	
	Belgique/België	-	-	-	-	-	-	-	-	-	-	-	-	-	
	United Kingdom	-	-	-	-	-	0	1	0	0	-	0	1	0	
	England + Wales	-	-	-	-	-	0	1	0	0	-	0	1	0	
	Scotland	-	-	-	-	-	-	-	-	-	-	-	-	-	
	N. Ireland	-	-	-	-	-	-	-	-	-	-	-	-	-	
	Ireland	-	-	-	-	-	-	-	-	-	-	-	-	-	
	Danmark	-	-	-	-	-	-	-	-	-	-	-	-	-	
	EUR 9	:	-	-	-	-	0	1	0	0	-	0	1	0	
	Grønland	-	-	-	-	-	-	-	-	-	-	-	-	-	
	Total	:	-	-	-	-	0	1	0	0	-	0			

European Hake

Merlu européen

(tonnes live weight)

(tonnes poids vif)

ICES Area/Région	Country/Pays	1964	1965	1966	1967	1968	1969	1970	1971	1972	1973	1974	1975	1976
27.IIa	BR Deutschland	1	11	-	3	1	-	1	0	0	1	0	0	0
	France	:	:	57	162	-	-	-	-	-	-	2	-	2
	Italia	-	-	-	-	-	-	-	-	-	-	-	-	-
	Nederland	4	-	-	-	-	-	-	-	-	-	-	-	-
	Belgique/België	-	-	-	-	-	-	-	-	-	-	-	-	-
	United Kingdom	-	-	1	-	-	-	0	2	0	0	0	0	1
	England + Wales	-	-	1	-	-	-	0	2	0	0	0	0	1
	Scotland	-	-	-	-	-	-	-	-	-	-	-	-	-
	N. Ireland	-	-	-	-	-	-	-	-	-	-	-	-	-
	Ireland	-	-	-	-	-	-	-	-	-	-	-	-	-
	Danmark	-	-	-	-	-	-	-	-	-	-	-	-	-
	EUR 9	:	:	58	165	1	-	1	2	0	1	2	0	3
	Grønland	-	-	-	-	-	-	-	-	-	-	-	-	-
Total	:	:	58	165	11	104	64	58	43	43	52			
27.IIb	BR Deutschland	-	-	-	-	-	-	-	-	-	-	67	-	-
	France	:	:	-	-	-	-	-	-	-	-	-	-	-
	Italia	-	-	-	-	-	-	-	-	-	-	-	-	-
	Nederland	4	-	-	-	-	-	-	-	-	-	-	-	-
	Belgique/België	-	-	-	-	-	-	-	-	-	-	-	-	-
	United Kingdom	1	-	-	-	-	-	-	-	-	-	-	0	0
	England + Wales	1	-	-	-	-	-	-	-	-	-	-	0	0
	Scotland	-	-	-	-	-	-	-	-	-	-	-	-	-
	N. Ireland	-	-	-	-	-	-	-	-	-	-	-	-	-
	Ireland	-	-	-	-	-	-	-	-	-	-	-	-	-
	Danmark	-	-	-	-	-	-	-	-	-	-	-	-	-
	EUR 9	:	:	-	-	-	-	-	-	-	-	67	0	0
	Grønland	-	-	-	-	-	-	-	-	-	-	-	-	-
Total	:	:	-	-	-	-	-	-	-	-	67			
27.IIIa	BR Deutschland	4	2	-	1	0	1	2	0	1	0	0	1	0
	France	-	-	-	-	164	-	-	-	-	-	-	-	-
	Italia	-	-	-	-	-	-	-	-	-	-	-	-	-
	Nederland	-	-	-	-	-	-	-	-	-	-	-	-	7
	Belgique/België	-	-	-	-	-	-	-	-	-	-	-	-	12
	United Kingdom	-	1	-	2	5	-	0	-	-	1	2	5	0
	England + Wales	-	1	-	2	5	-	0	-	-	1	2	4	0
	Scotland	-	-	-	-	-	-	-	-	-	-	-	-	-
	N. Ireland	-	-	-	-	-	-	-	-	-	-	-	1	-
	Ireland	-	-	-	-	-	-	-	-	-	-	-	-	-
	Danmark	179	250	231	350	406	544	454	553	746	589	991	1 071	1 006
	EUR 9	183	253	231	353	575	545	456	553	747	590	993	1 077	1 055
	Grønland	-	-	-	-	-	-	-	-	-	-	-	-	-
Total	201	285	259	374	596	581	478	584	804	718	1 123			

European Hake

Merlu européen

(tonnes live weight)

(tonnes poids vif)

ICES Area/Région	Country/Pays	1964	1965	1966	1967	1968	1969	1970	1971	1972	1973	1974	1975	1976
27.IV	BR Deutschland	83	65	101	125	114	67	143	129	146	164	163	125	79
	France	619	244	222	99	177	379	300	243	37	125	440	326	676
	Italia	—	—	—	—	—	—	—	—	—	—	—	—	—
	Nederland	38	36	32	67	206	90	109	189	122	252	239	142	58
	Belgique/België	37	19	10	6	14	9	5	5	3	5	29	211	95
	United Kingdom	3 380	2 406	1 429	1 096	1 638	1 759	925	884	959	646	727	405	331
	England + Wales	2 069	1 414	837	500	540	748	530	274	316	147	199	73	96
	Scotland	1 311	992	592	596	1 098	1 011	395	610	643	499	528	332	235
	N. Ireland	—	—	—	—	—	—	—	—	—	—	—	—	—
	Ireland	—	—	—	—	—	—	—	—	—	—	—	—	—
	Danmark	187	214	319	353	436	542	464	616	660	884	841	1 231	933
	EUR 9	4 344	2 984	2 113	1 746	2 585	2 846	1 946	2 066	1 927	2 076	2 439	2 440	2 172
	Grønland	—	—	—	—	—	—	—	—	—	—	—	—	—
	Total	4 753	3 357	2 541	2 017	3 055	3 321	3 087	3 274	2 945	3 533	3 581		
27.IVa	BR Deutschland	46	21	61	69	36	19	13	16	63	41	62	54	26
	France	:	:	:	97	176	180	297	215	—	83	440	326	674
	Italia	—	—	—	—	—	—	—	—	—	—	—	—	—
	Nederland	29	27	25	67	186	71	88	129	100	173	167	92	11
	Belgique/België	33	12	8	4	7	4	2	3	1	3	2	0	3
	United Kingdom	3 272	2 323	1 342	965	1 546	1 720	788	811	875	582	646	381	306
	England + Wales	2 024	1 383	787	399	477	724	411	208	235	93	131	53	73
	Scotland	1 248	940	555	566	1 069	996	377	603	640	489	515	328	233
	N. Ireland	—	—	—	—	—	—	—	—	—	—	—	—	—
	Ireland	—	—	—	—	—	—	—	—	—	—	—	—	—
	Danmark	:	:	:	:	:	:	:	:	:	:	:	:	:
	EUR 9	:	:	:	:	:	:	:	:	:	:	:	:	:
	Grønland	—	—	—	—	—	—	—	—	—	—	—	—	—
	Total	:	:	:	:	:	:	:	:	:	:	:	:	:
27.IVb	BR Deutschland	37	44	40	56	78	48	130	113	83	123	101	71	53
	France	:	:	:	1	—	197	1	—	—	29	—	—	2
	Italia	—	—	—	—	—	—	—	—	—	—	—	—	—
	Nederland	9	9	7	:	:	18	15	58	21	72	69	44	45
	Belgique/België	3	4	1	2	6	5	2	1	1	2	23	211	89
	United Kingdom	108	83	87	131	92	39	137	73	84	64	81	24	25
	England + Wales	45	31	50	101	63	24	119	66	81	54	68	20	23
	Scotland	63	52	37	30	29	15	18	7	3	10	13	4	2
	N. Ireland	—	—	—	—	—	—	—	—	—	—	—	—	—
	Ireland	—	—	—	—	—	—	—	—	—	—	—	—	—
	Danmark	:	:	:	:	:	:	:	:	:	:	:	:	:
	EUR 9	:	:	:	:	:	:	:	:	:	:	:	:	:
	Grønland	—	—	—	—	—	—	—	—	—	—	—	—	—
	Total	:	:	:	:	:	:	:	:	:	:	:	:	:

European Hake

Merlu européen

(tonnes live weight)

(tonnes poids vif)

ICES Area/Région	Country/Pays	1964	1965	1966	1967	1968	1969	1970	1971	1972	1973	1974	1975	1976
27.IVc	BR Deutschland	0	0	-	-	-	0	0	-	0	0	-	0	0
	France	:	:	:	1	1	2	2	28	37	13	-	-	-
	Italia	-	-	-	-	-	-	-	-	-	-	-	-	-
	Nederland	0	0	0	:	:	1	6	2	1	7	3	6	2
	Belgique/België	1	3	1	0	1	0	1	1	1	0	4	0	3
	United Kingdom	-	-	-	-	-	-	0	-	0	0	0	0	-
	England + Wales	-	-	-	-	-	-	0	-	0	0	0	0	-
	Scotland	-	-	-	-	-	-	-	-	-	-	-	-	-
	N. Ireland	-	-	-	-	-	-	-	-	-	-	-	-	-
	Ireland	-	-	-	-	-	-	-	-	-	-	-	-	-
	Danmark	-	-	-	-	-	-	-	-	-	-	-	-	-
	EUR 9	:	:	:	:	:	3	9	31	39	20	7	6	5
	Grønland	-	-	-	-	-	-	-	-	-	-	-	-	-
	Total	:	:	:	:	:	3	9	39	48	20	7		
27.Va	BR Deutschland	2	10	-	21	13	15	3	5	4	6	1	1	0
	France	-	:	-	42	-	-	-	-	-	-	-	1	-
	Italia	-	-	-	-	-	-	-	-	-	-	-	-	-
	Nederland	0	1	-	-	-	-	-	-	-	-	-	-	-
	Belgique/België	-	2	1	1	1	1	1	0	2	2	0	0	1
	United Kingdom	102	70	46	20	10	8	28	54	41	45	29	18	6
	England + Wales	97	66	42	20	10	8	28	53	40	43	27	18	5
	Scotland	5	4	4	0	0	0	0	1	1	2	2	0	1
	N. Ireland	-	-	-	-	-	-	-	-	-	-	-	-	-
	Ireland	-	-	-	-	-	-	-	-	-	-	-	-	-
	Danmark	-	-	-	-	-	-	-	-	-	-	-	-	-
	EUR 9	104	:	47	84	24	24	32	59	47	53	30	20	7
	Grønland	-	-	-	-	-	-	-	-	-	-	-	-	-
	Total	104	:	144	84	24	24	32	59	48	53	30		
27.Vb	BR Deutschland	1	0	-	1	0	0	-	-	12	5	2	2	0
	France	110	:	93	42	301	345	12	19	23	-	2	26	27
	Italia	-	-	-	-	-	-	-	-	-	-	-	-	-
	Nederland	-	-	-	-	-	-	-	-	-	-	-	-	-
	Belgique/België	-	-	-	-	-	-	-	-	-	-	-	-	-
	United Kingdom	33	20	10	5	10	16	24	9	10	15	9	5	8
	England + Wales	8	9	4	1	5	6	13	2	5	9	3	2	5
	Scotland	25	11	6	4	5	10	11	7	5	6	6	3	3
	N. Ireland	-	-	-	-	-	-	-	-	-	-	-	-	-
	Ireland	-	-	-	-	-	-	-	-	-	-	-	-	-
	Danmark	-	-	-	-	-	-	-	-	-	-	-	-	-
	EUR 9	144	:	103	48	311	361	36	28	45	20	13	43	35
	Grønland	-	-	-	-	-	-	-	-	-	-	-	-	-
	Total	144	:	103	48	311	361	36	28	56	25	233		

European Hake

Merlu européen

(tonnes live weight)

(tonnes poids vif)

ICES Area/Région	Country/Pays	1964	1965	1966	1967	1968	1969	1970	1971	1972	1973	1974	1975	1976
27.VIa	BR Deutschland	2	1	0	1	1	6	1	0	0	0	-	-	2
	France	2 081	2 496	1 640	1 372	1 123	1 111	1 241	498	247	2 107	2 085	2 886	3 144
	Italia	-	-	-	-	-	-	-	-	-	-	-	-	-
	Nederland	0	2	-	1	3	1	0	1	4	-	3	2	-
	Belgique/België	1	-	1	0	1	0	0	1	1	1	7	1	3
	United Kingdom	5 331	4 879	3 861	2 968	2 905	2 100	1 799	1 364	1 434	1 575	1 320	1 838	1 307
	England + Wales	3 753	3 204	1 819	1 444	1 447	874	638	291	224	151	97	122	142
	Scotland	1 578	1 675	2 042	1 524	1 458	1 226	1 161	1 073	1 210	1 424	1 223	1 716	1 165
	N. Ireland	0	-	-	-	-	-	-	-	-	-	-	-	-
	Ireland	17	54	32	23	22	36	43	19	7	21	17	26	37
	Danmark	-	-	-	-	-	-	-	-	-	-	-	-	-
	EUR 9	7 432	7 432	5 534	4 365	4 055	3 254	3 084	1 883	1 693	3 704	3 432	4 753	4 493
	Grønland	-	-	-	-	-	-	-	-	-	-	-	-	-
	Total	7 432	7 432	5 534	4 365	4 055	3 254	3 084	2 759	2 844	3 812	10 415		
	27.VIb	BR Deutschland	-	-	-	-	-	-	-	-	-	-	-	-
France		468	936	1 118	1 462	1 228	1 404	20	18	129	-	-	-	-
Italia		-	-	-	-	-	-	-	-	-	-	-	-	-
Nederland		-	-	-	-	-	-	-	-	-	-	-	-	-
Belgique/België		-	-	-	-	-	-	-	-	-	-	-	-	-
United Kingdom		9	2	-	-	1	13	3	3	2	1	0	-	2
England + Wales		-	-	-	-	-	13	2	2	1	-	-	-	2
Scotland		9	2	-	-	1	0	1	1	1	1	0	-	0
N. Ireland		-	-	-	-	-	-	-	-	-	-	-	-	-
Ireland		-	-	-	-	-	-	-	-	-	-	-	-	-
Danmark		-	-	-	-	-	-	-	-	-	-	-	-	-
EUR 9		477	938	1 118	1 462	1 229	1 417	23	21	131	1	0	-	2
Grønland		-	-	-	-	-	-	-	-	-	-	-	-	-
Total		477	938	1 118	1 462	1 229	1 417	23	55	336	404	0		
27.VII		BR Deutschland	-	-	-	-	-	1	0	0	-	1	-	-
	France	11 308	11 712	7 632	9 641	7 834	7 865	9 752	9 063	8 797	10 731	11 794	10 984	10 365
	Italia	-	-	-	-	-	-	-	-	-	-	-	-	-
	Nederland	7	2	16	30	20	21	13	18	6	3	2	2	0
	Belgique/België	113	142	92	149	156	203	194	147	176	148	315	446	242
	United Kingdom	510	444	640	913	912	567	515	471	472	477	470	555	420
	England + Wales	449	297	451	709	728	387	282	264	254	304	320	338	289
	Scotland	2	26	4	3	1	6	52	7	4	2	1	2	1
	N. Ireland	59	121	185	201	183	174	181	200	214	171	149	210	130
	Ireland	100	45	55	119	61	47	12	23	49	103	94	100	171
	Danmark	-	-	-	-	-	-	-	-	-	-	-	-	-
	EUR 9	12 038	12 345	8 435	10 852	8 984	8 704	10 486	9 722	9 500	11 463	12 675	12 087	11 198
	Grønland	-	-	-	-	-	-	-	-	-	-	-	-	-
	Total	12 038	12 345	8 435	10 852	8 984	8 704	10 543	17 815	14 449	16 516	34 715		

European Hake

Merlu européen

(tonnes live weight)

(tonnes poids vif)

ICES Area/Région	Country/Pays	1964	1965	1966	1967	1968	1969	1970	1971	1972	1973	1974	1975	1976	
27.VIIa	BR Deutschland	-	-	-	-	-	-	-	-	-	-	-	-	-	
	France	:	:	:	:	:	:	:	:	124	1 323	496	692	551	
	Italia	:	:	:	:	:	:	:	:	-	-	-	-	-	
	Nederland	:	:	:	:	:	:	:	:	-	-	-	-	0	
	Belgique/België	:	:	:	:	:	:	:	:	22	19	32	33	35	
	United Kingdom	:	:	:	:	:	:	:	:	338	356	274	386	291	
	England + Wales	:	:	:	:	:	:	:	:	120	183	124	169	160	
	Scotland	:	:	:	:	:	:	:	:	4	2	1	7	1	
	N. Ireland	:	:	:	:	:	:	:	:	214	171	149	210	130	
	Ireland	:	:	:	:	:	:	:	:	37	77	62	63	122	
	Danmark	-	-	-	-	-	-	-	-	-	-	-	-	-	-
	EUR 9	:	:	:	:	:	:	:	:	:	521	1 775	864	1 174	999
	Grønland	-	-	-	-	-	-	-	-	-	-	-	-	-	-
Total	:	:	:	:	:	:	:	:	:	548	1 775	864			
27.VII b,c	BR Deutschland	-	-	-	-	-	-	-	-	-	-	-	-	-	
	France	1 670	1 731	:	1 173	1 404	1 164	3 044	1 124	878	1 171	544	751	621	
	Italia	-	-	-	-	-	-	-	-	-	-	-	-	-	
	Nederland	-	-	-	-	-	-	-	-	-	-	-	-	-	
	Belgique/België	-	-	-	-	1	-	-	-	-	-	-	-	-	
	United Kingdom	64	26	46	44	2	-	-	-	-	0	-	0	-	
	England + Wales	64	26	46	42	2	-	-	-	-	0	-	0	-	
	Scotland	-	-	-	2	-	-	-	-	-	-	-	-	-	
	N. Ireland	-	-	-	-	-	-	-	-	-	-	-	-	-	
	Ireland	7	3	2	1	0	0	1	1	6	14	18	25	23	
	Danmark	-	-	-	-	-	-	-	-	-	-	-	-	-	
	EUR 9	1 741	1 780	:	1 218	1 407	1 164	3 045	1 125	884	1 185	562	778	644	
	Grønland	-	-	-	-	-	-	-	-	-	-	-	-	-	
Total	1 741	1 760	:	1 218	1 407	1 164	3 045	3 004	2 251	2 988	2 607				
27.VII d,e	BR Deutschland	-	-	-	-	-	-	-	0	-	-	-	-	-	
	France	1 200	1 034	-	1 192	409	818	547	-	2 781	718	1 567	1 600	1 244	
	Italia	-	-	-	-	-	-	-	-	-	-	-	-	-	
	Nederland	-	-	-	-	-	-	-	-	0	1	-	-	-	
	Belgique/België	3	7	1	1	10	5	2	2	1	1	4	4	6	
	United Kingdom	58	56	40	68	46	35	51	58	58	67	96	81	75	
	England + Wales	58	56	40	68	46	35	51	58	58	67	96	81	75	
	Scotland	-	-	-	-	-	-	-	-	-	-	-	-	-	
	N. Ireland	-	-	-	-	-	-	-	-	-	-	-	-	-	
	Ireland	-	-	-	-	-	-	-	-	-	-	-	-	-	
	Danmark	-	-	-	-	-	-	-	-	-	-	-	-	-	
	EUR 9	1 261	1 097	41	1 261	465	858	600	80	2 840	787	1 667	1 685	1 325	
	Grønland	-	-	-	-	-	-	-	-	-	-	-	-	-	
Total	1 261	1 097	41	1 261	465	858	600	88	2 888	803	1 667				

European Hake

Merlu européen

(tonnes live weight)

(tonnes poids vif)

ICES Area/Région	Country/Pays	1964	1965	1966	1967	1968	1969	1970	1971	1972	1973	1974	1975	1976	
27.VIif	BR Deutschland	--	--	--	--	--	--	--	--	--	--	--	--	--	
	France	:	:	:	:	:	:	:	:	698	644	1 704	1 423	2 030	
	Italia	:	:	:	:	:	:	:	:	--	--	--	--	--	
	Nederland	:	:	:	:	:	:	:	:	--	--	--	--	--	
	Belgique/België	:	:	:	:	:	:	:	:	122	62	201	290	103	
	United Kingdom	:	:	:	:	:	:	:	:	72	50	96	68	43	
	England + Wales	:	:	:	:	:	:	:	:	72	50	96	68	43	
	Scotland	:	:	:	:	:	:	:	:	--	--	--	--	--	
	N. Ireland	:	:	:	:	:	:	:	:	--	--	--	--	--	
	Ireland	:	:	:	:	:	:	:	:	--	--	--	--	--	
	Danmark	--	--	--	--	--	--	--	--	--	--	--	--	--	--
	EUR 9	:	:	:	:	:	:	:	:	:	892	756	2 001	1 781	2 178
	Grønland	--	--	--	--	--	--	--	--	--	--	--	--	--	--
	Total	:	:	:	:	:	:	:	:	:	892	756	2 001		
27.VII g-k	BR Deutschland	--	--	--	--	--	1	0	0	--	1	--	--	--	
	France	8 010	7 939	:	6 645	5 180	5 268	5 336	6 556	4 316	6 875	7 483	6 518	5 919	
	Italia	--	--	--	--	--	--	--	--	--	--	--	--	--	
	Nederland	7	2	16	30	20	21	13	18	6	2	2	2	--	
	Belgique/België	33	51	30	27	29	32	53	48	31	66	78	119	98	
	United Kingdom	44	46	33	8	23	13	9	3	4	4	4	20	11	
	England + Wales	44	46	33	8	23	13	9	3	4	4	4	20	11	
	Scotland	--	--	--	--	--	--	--	--	--	--	--	--	--	
	N. Ireland	--	--	--	--	--	--	--	--	--	--	--	--	--	
	Ireland	41	27	46	108	11	10	2	3	6	12	14	12	26	
	Danmark	--	--	--	--	--	--	--	--	--	--	--	--	--	
	EUR 9	8 135	8 065	:	6 818	5 263	5 345	5 413	6 628	4 363	6 960	7 581	6 671	6 054	
	Grønland	--	--	--	--	--	--	--	--	--	--	--	--	--	
	Total	8 135	8 065	:	6 818	5 263	5 345	5 470	12 789	7 870	10 194	27 576			
27.VIII	BR Deutschland	--	--	--	--	--	--	--	--	--	--	--	--	--	
	France	13 049	10 675	5 554	11 039	10 205	8 829	12 761	13 106	12 576	11 269	7 298	7 890	4 845	
	Italia	--	--	--	--	--	--	--	--	--	--	--	--	--	
	Nederland	--	--	--	--	--	--	--	--	--	--	--	2	1	
	Belgique/België	--	--	--	--	--	--	--	--	--	--	--	--	3	
	United Kingdom	--	--	--	--	--	--	--	--	--	--	--	--	--	
	England + Wales	--	--	--	--	--	--	--	--	--	--	--	--	--	
	Scotland	--	--	--	--	--	--	--	--	--	--	--	--	--	
	N. Ireland	--	--	--	--	--	--	--	--	--	--	--	--	--	
	Ireland	--	--	--	--	--	--	--	--	--	--	--	--	--	
	Danmark	--	--	--	--	--	--	--	--	--	--	--	--	--	
	EUR 9	13 049	10 675	5 544	11 039	10 205	8 829	12 761	13 106	12 576	11 269	7 298	7 892	4 849	
	Grønland	--	--	--	--	--	--	--	--	--	--	--	--	--	
	Total	47 058	38 805	33 003	42 609	42 369	35 932	47 081	27 086	44 979	48 230	25 830			

European Hake

Merlu européen

(tonnes live weight)

(tonnes poids vif)

ICES Area/Région	Country/Pays	1964	1965	1966	1967	1968	1969	1970	1971	1972	1973	1974	1975	1976	
27.IX	BR Deutschland	-	-	-	-	-	-	-	-	-	-	-	-	-	
	France	2 857	-	2 051	2 350	1 987	1 708	1 529	585	-	-	94	89	64	
	Italia	-	-	-	-	-	-	-	-	-	-	-	-	-	
	Nederland	-	-	-	-	-	-	-	-	-	-	-	-	-	
	Belgique/België	-	-	-	-	-	-	-	-	-	-	-	-	-	
	United Kingdom	-	-	-	-	-	-	-	-	-	-	-	-	-	
	England + Wales	-	-	-	-	-	-	-	-	-	-	-	-	-	
	Scotland	-	-	-	-	-	-	-	-	-	-	-	-	-	
	N. Ireland	-	-	-	-	-	-	-	-	-	-	-	-	-	
	Ireland	-	-	-	-	-	-	-	-	-	-	-	-	-	
	Danmark	-	-	-	-	-	-	-	-	-	-	-	-	-	
	EUR 9		2 857	-	2 051	2 350	1 987	1 708	1 529	585	-	-	94	89	64
	Grønland	-	-	-	-	-	-	-	-	-	-	-	-	-	
Total		57 659	57 017	56 030	55 009	46 705	46 907	52 573	10 730	25 961	36 088	21 984			
27.XIV	BR Deutschland	2	0	-	-	0	0	-	0	-	0	0	0	0	
	France	-	-	-	-	-	-	-	-	-	-	-	-	-	
	Italia	-	-	-	-	-	-	-	-	-	-	-	-	-	
	Nederland	-	-	-	-	-	-	-	-	-	-	-	-	-	
	Belgique/België	-	-	-	-	-	-	-	-	-	-	-	-	-	
	United Kingdom	-	-	-	-	-	-	-	-	-	0	1	-	-	
	England + Wales	-	-	-	-	-	-	-	-	-	0	1	-	-	
	Scotland	-	-	-	-	-	-	-	-	-	-	-	-	-	
	N. Ireland	-	-	-	-	-	-	-	-	-	-	-	-	-	
	Ireland	-	-	-	-	-	-	-	-	-	-	-	-	-	
	Danmark	-	-	-	-	-	-	-	-	-	-	-	-	-	
	EUR 9		2	0	-	-	0	0	-	0	-	0	1	0	0
	Grønland	-	-	-	-	-	-	-	-	-	-	-	-	-	
Total		2	0	-	-	0	-	0	0	-	0	1			

Blue Whiting

Poutassou

(tonnes live weight)

(tonnes poids vif)

ICES Area/Région	Country/Pays	1964	1965	1966	1967	1968	1969	1970	1971	1972	1973	1974	1975	1976	
27	BR Deutschland	-	-	-	-	-	-	-	-	-	-	2 657	35	33	
	France	-	-	-	-	-	-	-	-	-	-	-	-	-	
	Italia	-	-	-	-	-	-	-	-	-	-	-	-	-	
	Nederland	-	-	-	-	-	-	-	-	-	-	-	-	-	
	Belgique/België	-	-	-	-	-	-	-	-	-	-	-	-	-	
	United Kingdom	-	-	-	-	-	-	-	:	:	:	:	:	734	2 171
	England + Wales	-	-	-	-	-	-	-	-	-	-	-	3	455	401
	Scotland	-	-	-	-	-	-	-	:	:	:	:	:	279	1 770
	N. Ireland	-	-	-	-	-	-	-	-	-	-	-	-	-	-
	Ireland	-	-	-	-	-	-	-	-	-	-	-	-	-	-
	Danmark	-	-	-	-	-	-	-	-	-	-	-	-	-	-
	EUR 9		-	-	-	-	-	-	:	:	:	:	:	769	2 204
	Grønland		-	-	-	-	-	-	-	-	-	-	-	-	-
Total		15 400	18 000	20 600	23 000	20 900	31 200	:	:	:	:	:	54 603		
27.IIb	BR Deutschland	-	-	-	-	-	-	-	-	-	3	-	35	16	
	France	-	-	-	-	-	-	-	-	-	-	-	-	-	
	Italia	-	-	-	-	-	-	-	-	-	-	-	-	-	
	Nederland	-	-	-	-	-	-	-	-	-	-	-	-	-	
	Belgique/België	-	-	-	-	-	-	-	-	-	-	-	-	-	
	United Kingdom	-	-	-	-	-	-	-	-	-	-	-	-	-	
	England + Wales	-	-	-	-	-	-	-	-	-	-	-	-	-	
	Scotland	-	-	-	-	-	-	-	-	-	-	-	-	-	
	N. Ireland	-	-	-	-	-	-	-	-	-	-	-	-	-	
	Ireland	-	-	-	-	-	-	-	-	-	-	-	-	-	
	Danmark	-	-	-	-	-	-	-	-	-	-	-	-	-	
	EUR 9		-	-	-	-	-	-	-	-	-	3	-	35	
	Grønland		-	-	-	-	-	-	-	-	-	-	-	-	
Total															
27.Va	BR Deutschland	-	-	-	-	-	-	-	-	-	-	2	-	-	
	France	-	-	-	-	-	-	-	-	-	-	-	-	-	
	Italia	-	-	-	-	-	-	-	-	-	-	-	-	-	
	Nederland	-	-	-	-	-	-	-	-	-	-	-	-	-	
	Belgique/België	-	-	-	-	-	-	-	-	-	-	-	-	-	
	United Kingdom	-	-	-	-	-	-	-	-	-	-	-	-	-	
	England + Wales	-	-	-	-	-	-	-	-	-	-	-	-	-	
	Scotland	-	-	-	-	-	-	-	-	-	-	-	-	-	
	N. Ireland	-	-	-	-	-	-	-	-	-	-	-	-	-	
	Ireland	-	-	-	-	-	-	-	-	-	-	-	-	-	
	Danmark	-	-	-	-	-	-	-	-	-	-	-	-	-	
	EUR 9		-	-	-	-	-	-	-	-	-	-	2	-	
	Grønland		-	-	-	-	-	-	-	-	-	-	-	-	
Total															

Blue Whiting

Poutassou

(tonnes live weight)

(tonnes poids vif)

ICES Area/Région	Country/Pays	1964	1965	1966	1967	1968	1969	1970	1971	1972	1973	1974	1975	1976
27.VIa	BR Deutschland	-	-	-	-	-	-	-	-	-	-	2 655	-	-
	France	-	-	-	-	-	-	-	-	-	-	-	-	-
	Italia	-	-	-	-	-	-	-	-	-	-	-	-	-
	Nederland	-	-	-	-	-	-	-	-	-	-	-	-	-
	Belgique/België	-	-	-	-	-	-	-	-	-	-	-	-	-
	United Kingdom	-	-	-	-	-	-	-	-	-	-	-	734	-
	England + Wales	-	-	-	-	-	-	-	-	-	-	-	455	-
	Scotland	-	-	-	-	-	-	-	-	-	-	-	279	-
	N. Ireland	-	-	-	-	-	-	-	-	-	-	-	-	-
	Ireland	-	-	-	-	-	-	-	-	-	-	-	-	-
	Danmark	-	-	-	-	-	-	-	-	-	-	-	-	-
	EUR 9	-	-	-	-	-	-	-	-	-	-	2 655	734	-
	Grønland	-	-	-	-	-	-	-	-	-	-	-	-	-
	Total													

Norway Pout

Tacaud norvégien

(tonnes live weight)

(tonnes poids vif)

ICES Area/Région	Country/Pays	1964	1965	1966	1967	1968	1969	1970	1971	1972	1973	1974	1975	1976	
27.	BR Deutschland	-	-	-	0	-	-	-	-	0	-	179	-	8	
	France	-	-	-	-	-	-	-	-	-	-	-	-	-	
	Italia	-	-	-	-	-	-	-	-	-	-	-	-	-	
	Nederland	-	-	-	-	-	-	-	-	-	-	-	2 382	891	
	Belgique/België	400	400	200	200	200	200	400	400	400	600	863	927	811	
	United Kingdom	-	:	:	:	:	:	200	1 700	4 800	24 000	38 350	33 230	25 462	
	England + Wales	-	-	-	-	-	-	-	-	-	200	71	-	72	
	Scotland	-	-	-	-	-	-	200	1 700	4 800	23 800	38 278	33 228	25 390	
	N. Ireland	-	:	:	:	:	:	-	-	0	0	1	2	0	
	Ireland	-	-	-	-	-	-	-	-	-	-	-	-	-	1 165
	Danmark	24 200	16 400	47 900	183 100	428 400	684 000	157 500	204 700	277 100	238 400	484 542	267 083	285 352	
	EUR 9	24 600	:	:	:	:	:	158 100	206 800	282 300	263 000	523 934	303 622	313 689	
	Grønland	-	-	-	-	-	-	-	-	-	-	-	-	-	
	Total	109 700	:	:	:	:	:	308 800	400 400	525 100	500 400	872 243			
	27.III	BR Deutschland	-	-	-	0	-	-	-	-	-	-	-	-	-
France		-	-	-	-	-	-	-	-	-	-	-	-	-	
Italia		-	-	-	-	-	-	-	-	-	-	-	-	-	
Nederland		-	-	-	-	-	-	-	-	-	-	-	-	-	
Belgique/België		-	-	-	-	-	-	-	-	-	-	-	-	0	
United Kingdom		-	-	-	-	-	-	-	-	-	-	-	-	-	
England + Wales		-	-	-	-	-	-	-	-	-	-	-	-	-	
Scotland		-	-	-	-	-	-	-	-	-	-	-	-	-	
N. Ireland		-	-	-	-	-	-	-	-	-	-	-	-	-	
Ireland		-	-	-	-	-	-	-	-	-	-	-	-	-	
Danmark		13 970	8 429	12 712	13 472	17 515	15 936	15 398	25 800	17 270	23 152	10 669	15 666	40 144	
EUR 9		13 790	8 429	12 712	13 472	17 515	15 936	15 398	25 800	17 270	23 152	10 669	15 666	40 144	
Grønland		-	-	-	-	-	-	-	-	-	-	-	-	-	
Total		14 459	8 476	12 860	13 541	17 636	16 433	16 154	26 096	17 270	23 976	10 731			
27.IIIa		BR Deutschland	-	-	-	-	-	-	-	-	-	-	-	-	-
	France	-	-	-	-	-	-	-	-	-	-	-	-	-	
	Italia	-	-	-	-	-	-	-	-	-	-	-	-	-	
	Nederland	-	-	-	-	-	-	-	-	-	-	-	-	-	
	Belgique/België	-	-	-	-	-	-	-	-	-	-	-	-	0	
	United Kingdom	-	-	-	-	-	-	-	-	-	-	-	-	-	
	England + Wales	-	-	-	-	-	-	-	-	-	-	-	-	-	
	Scotland	-	-	-	-	-	-	-	-	-	-	-	-	-	
	N. Ireland	-	-	-	-	-	-	-	-	-	-	-	-	-	
	Ireland	-	-	-	-	-	-	-	-	-	-	-	-	-	
	Danmark	13 782	8 429	12 605	13 464	17 515	15 936	15 398	25 800	17 259	23 152	10 669	15 666	40 144	
	EUR 9	13 782	8 429	12 605	13 464	17 515	15 936	15 398	25 800	17 259	23 152	10 669	15 666	40 144	
	Grønland	-	-	-	-	-	-	-	-	-	-	-	-	-	
	Total	14 451	8 476	12 753	13 533	17 636	16 433	16 154	26 096	17 259	23 976	10 731			

Norway Pout

Tcaud norvégien

(tonnes live weight)

(tonnes poids vif)

ICES Area/Région	Country/Pays	1964	1965	1966	1967	1968	1969	1970	1971	1972	1973	1974	1975	1976
27.III b,c,d	BR Deutschland	-	-	-	0	-	-	-	-	-	-	-	-	-
	France	-	-	-	-	-	-	-	-	-	-	-	-	-
	Italia	-	-	-	-	-	-	-	-	-	-	-	-	-
	Nederland	-	-	-	-	-	-	-	-	-	-	-	-	-
	Belgique/België	-	-	-	-	-	-	-	-	-	-	-	-	-
	United Kingdom	-	-	-	-	-	-	-	-	-	-	-	-	-
	England + Wales	-	-	-	-	-	-	-	-	-	-	-	-	-
	Scotland	-	-	-	-	-	-	-	-	-	-	-	-	-
	N. Ireland	-	-	-	-	-	-	-	-	-	-	-	-	-
	Ireland	-	-	-	-	-	-	-	-	-	-	-	-	-
	Danmark	8	-	107	8	-	-	-	-	-	11	-	-	-
	EUR 9	8	-	107	8	-	-	-	-	-	11	-	-	-
	Grønland	-	-	-	-	-	-	-	-	-	-	-	-	-
Total	9	-	107	8	-	-	-	-	-	11	-	-	-	
27.IV	BR Deutschland	-	-	-	-	-	-	-	-	8	-	-	-	-
	France	-	-	-	-	-	-	-	-	-	-	-	-	-
	Italia	-	-	-	-	-	-	-	-	-	-	-	-	-
	Nederland	-	-	-	-	-	-	-	-	-	-	-	353	34
	Belgique/België	24	72	46	77	53	68	165	196	245	391	512	570	522
	United Kingdom	-	-	-	-	-	-	242	122	1 012	14 654	33 518	26 608	19 116
	England + Wales	-	-	-	-	-	-	-	-	-	162	71	-	72
	Scotland	-	-	-	-	-	-	242	122	1 012	14 492	33 447	26 608	19 044
	N. Ireland	-	-	-	-	-	-	-	-	-	-	-	-	-
	Ireland	-	-	-	-	-	-	-	-	-	-	-	-	1 163
	Danmark	10 432	8 171	35 162	169 611	410 827	52 483	142 103	178 494	259 594	215 210	464 473	251 224	245 208
	EUR 9	10 456	8 243	35 208	169 688	410 880	52 551	142 510	178 812	260 859	230 255	498 503	278 755	266 043
	Grønland	-	-	-	-	-	-	-	-	-	-	-	-	-
Total	82 669	59 342	52 737	180 173	468 713	134 549	273 628	358 926	492 542	436 874	822 734			
27.IVa	BR Deutschland	-	-	-	-	-	-	-	-	8	-	-	-	-
	France	-	-	-	-	-	-	-	-	-	-	-	-	-
	Italia	-	-	-	-	-	-	-	-	-	-	-	-	-
	Nederland	-	-	-	-	-	-	-	-	-	-	-	333	34
	Belgique/België	-	0	-	0	1	-	-	-	-	0	-	-	0
	United Kingdom	-	-	-	-	-	-	242	120	1 012	14 484	33 447	26 582	19 044
	England + Wales	-	-	-	-	-	-	-	-	-	-	-	-	-
	Scotland	-	-	-	-	-	-	242	120	1 012	14 484	33 447	26 582	19 044
	N. Ireland	-	-	-	-	-	-	-	-	-	-	-	-	-
	Ireland	-	-	-	-	-	-	-	-	-	-	-	-	1 163
	Danmark	:	:	:	:	:	:	:	:	:	:	424 134	245 297	242 266
	EUR 9	:	:	:	:	:	:	:	:	:	:	457 581	272 212	262 507
	Grønland	-	-	-	-	-	-	-	-	-	-	-	-	-
Total	:	:	:	:	:	:	:	:	:	:	781 726			

Norway Pout

Tacaud norvégien

(tonnes live weight)

(tonnes poids vit)

ICES Area/Région	Country/Pays	1964	1965	1966	1967	1968	1969	1970	1971	1972	1973	1974	1975	1976	
27.IVb	BR Deutschland	-	-	-	-	-	-	-	-	-	-	-	-	-	
	France	-	-	-	-	-	-	-	-	-	-	-	-	-	
	Italia	-	-	-	-	-	-	-	-	-	-	-	-	-	
	Nederland	-	-	-	-	-	-	-	-	-	-	-	12	-	
	Belgique/België	4	1	1	4	3	1	2	2	4	10	32	34	16	
	United Kingdom	-	-	-	-	-	-	-	-	2	-	170	71	26	72
	England + Wales	-	-	-	-	-	-	-	-	-	-	162	71	-	72
	Scotland	-	-	-	-	-	-	-	-	2	-	8	0	26	0
	N. Ireland	-	-	-	-	-	-	-	-	-	-	-	-	-	-
	Ireland	-	-	-	-	-	-	-	-	-	-	-	-	-	-
	Danmark	:	:	:	:	:	:	:	:	:	:	:	40 339	5 927	2 942
	EUR 9		:	:	:	:	:	:	:	:	:	:	40 442	5 999	3 030
	Grønland	-	-	-	-	-	-	-	-	-	-	-	-	-	-
	Total		:	:	:	:	:	:	:	:	:	:	40 628		
	27.IVc	BR Deutschland	-	-	-	-	-	-	-	-	-	-	-	-	-
France		-	-	-	-	-	-	-	-	-	-	-	-	-	
Italia		-	-	-	-	-	-	-	-	-	-	-	-	-	
Nederland		-	-	-	-	-	-	-	-	-	-	-	8	-	
Belgique/België		20	71	45	73	49	67	163	194	241	381	480	536	506	
United Kingdom		-	-	-	-	-	-	-	-	-	-	-	-	-	-
England + Wales		-	-	-	-	-	-	-	-	-	-	-	-	-	-
Scotland		-	-	-	-	-	-	-	-	-	-	-	-	-	-
N. Ireland		-	-	-	-	-	-	-	-	-	-	-	-	-	-
Ireland		-	-	-	-	-	-	-	-	-	-	-	-	-	-
Danmark		-	-	-	-	-	-	-	-	-	-	-	-	-	-
EUR 9			20	71	45	73	49	67	163	194	241	381	480	544	506
Grønland		-	-	-	-	-	-	-	-	-	-	-	-	-	-
Total			20	71	45	73	49	67	163	194	241	382	480		
27.Va		BR Deutschland	-	-	-	-	-	-	-	-	-	-	-	-	-
	France	-	-	-	-	-	-	-	-	-	-	-	-	-	
	Italia	-	-	-	-	-	-	-	-	-	-	-	-	-	
	Nederland	-	-	-	-	-	-	-	-	-	-	-	-	-	
	Belgique/België	-	-	-	-	-	-	-	-	-	9	-	-	-	-
	United Kingdom	-	-	-	-	-	-	-	-	-	-	-	-	-	-
	England + Wales	-	-	-	-	-	-	-	-	-	-	-	-	-	-
	Scotland	-	-	-	-	-	-	-	-	-	-	-	-	-	-
	N. Ireland	-	-	-	-	-	-	-	-	-	-	-	-	-	-
	Ireland	-	-	-	-	-	-	-	-	-	-	-	-	-	-
	Danmark	-	-	-	-	-	-	-	-	-	-	-	-	-	-
	EUR 9		-	-	-	-	-	-	-	-	9	-	-	-	-
	Grønland	-	-	-	-	-	-	-	-	-	-	-	-	-	-
	Total		-	-	-	-	-	886	2 890	3 030	49	8 485	14 101		

Norway Pout

Tacaud norvégien

(tonnes live weight)

(tonnes poids vif)

ICES Area/Région	Country/Pays	1964	1965	1966	1967	1968	1969	1970	1971	1972	1973	1974	1975	1976	
27.Vb	BR Deutschland	-	-	-	-	-	-	-	-	-	-	-	-	-	
	France	-	-	-	-	-	-	-	-	-	-	-	-	-	
	Italia	-	-	-	-	-	-	-	-	-	-	-	-	-	
	Nederland	-	-	-	-	-	-	-	-	-	-	-	3	2	
	Belgique/België	-	-	-	-	-	-	-	-	-	-	-	-	-	
	United Kingdom	-	-	-	-	-	-	-	-	0	-	-	-	-	
	England + Wales	-	-	-	-	-	-	-	-	0	-	-	-	-	
	Scotland	-	-	-	-	-	-	-	-	0	-	-	-	-	
	N. Ireland	-	-	-	-	-	-	-	-	-	-	-	-	-	
	Ireland	-	-	-	-	-	-	-	-	-	-	-	-	-	
	Danmark	-	-	-	4	-	-	-	-	-	-	-	-	-	
	EUR 9		-	-	-	4	-	-	-	-	0	-	-	3	2
	Grønland	-	-	-	-	-	-	-	-	-	-	-	-	-	
Total		-	-	-	4	-	-	-	-	0	-	98	-	-	
27.Via	BR Deutschland	-	-	-	-	-	-	-	-	-	-	179	-	8	
	France	-	-	-	-	-	-	-	-	-	-	-	-	-	
	Italia	-	-	-	-	-	-	-	-	-	-	-	-	-	
	Nederland	-	-	-	-	-	-	-	-	-	-	-	322	147	
	Belgique/België	1	-	-	-	-	-	-	1	-	-	-	-	-	
	United Kingdom	-	-	-	-	-	-	-	1 621	3 757	9 276	4 826	6 620	6 346	
	England + Wales	-	-	-	-	-	-	-	-	-	-	-	-	-	
	Scotland	-	-	-	-	-	-	-	1 621	3 757	9 276	4 826	6 620	6 346	
	N. Ireland	-	-	-	-	-	-	-	-	-	-	-	-	-	
	Ireland	-	-	-	-	-	-	-	-	-	-	-	-	-	
	Danmark	-	-	-	-	-	-	-	363	186	42	-	193	-	
	EUR 9		1	-	-	-	-	-	1 985	3 943	9 318	5 005	7 135	6 501	
	Grønland	-	-	-	-	-	-	-	-	-	-	-	-	-	
Total		1	-	-	-	-	-	1 985	3 943	11 061	6 845	-	-		
27.VII	BR Deutschland	-	-	-	-	-	-	-	0	-	-	-	-	-	
	France	-	-	-	-	-	-	-	-	-	-	-	-	-	
	Italia	-	-	-	-	-	-	-	-	-	-	-	-	-	
	Nederland	-	-	-	-	-	-	-	-	-	-	-	1 704	708	
	Belgique/België	388	322	158	166	104	85	228	160	163	235	351	357	288	
	United Kingdom	-	-	-	-	6	1	-	1	4	2	2	2	0	
	England + Wales	-	-	-	-	-	-	-	-	-	0	-	-	-	
	Scotland	-	-	-	-	-	-	-	0	0	0	1	-	0	
	N. Ireland	-	-	-	-	6	1	-	1	4	2	1	2	0	
	Ireland	-	-	-	-	-	-	-	-	-	-	-	-	2	
	Danmark	-	-	-	-	-	-	-	-	-	-	-	-	-	
	EUR 9		388	322	158	166	110	86	228	161	167	237	353	2 063	998
	Grønland	-	-	-	-	-	-	-	-	-	-	-	-	-	
Total		388	322	158	166	110	86	228	161	167	314	7 574	-	-	

Norway Pout

Tcaud norvégien

(tonnes live weight)

(tonnes poids vif)

ICES Area/Région	Country/Pays	1964	1965	1966	1967	1968	1969	1970	1971	1972	1973	1974	1975	1976	
27.VII a,f	BR Deutschland	-	-	-	-	-	-	-	-	-	-	-	-	-	
	France	-	-	-	-	-	-	-	-	-	-	-	-	-	
	Italia	-	-	-	-	-	-	-	-	-	-	-	-	-	
	Nederland	-	-	-	-	-	-	-	-	-	-	-	293	355	
	Belgique/België	258	199	108	126	73	44	96	74	86	84	183	204	120	
	United Kingdom	-	-	-	-	6	1	-	1	4	2	2	2	0	
	England + Wales	-	-	-	-	-	-	-	-	-	-	-	-	-	
	Scotland	-	-	-	-	-	-	-	0	0	0	1	-	0	
	N. Ireland	-	-	-	-	6	1	-	1	4	2	1	2	0	
	Ireland	-	-	-	-	-	-	-	-	-	-	-	-	2	
	Danmark	-	-	-	-	-	-	-	-	-	-	-	-	-	
	EUR 9		258	199	108	126	79	45	96	75	90	86	185	499	477
	Grønland	-	-	-	-	-	-	-	-	-	-	-	-	-	
	Total		258	199	108	126	79	45	96	75	90	163	7 192		
27.VII b,c	BR Deutschland	-	-	-	-	-	-	-	-	-	-	-	-	-	
	France	-	-	-	-	-	-	-	-	-	-	-	-	-	
	Italia	-	-	-	-	-	-	-	-	-	-	-	-	-	
	Nederland	-	-	-	-	-	-	-	-	-	-	-	92	223	
	Belgique/België	-	-	-	-	-	-	-	-	-	-	-	-	-	
	United Kingdom	-	-	-	-	-	-	-	-	-	-	-	-	-	
	England + Wales	-	-	-	-	-	-	-	-	-	-	-	-	-	
	Scotland	-	-	-	-	-	-	-	-	-	-	-	-	-	
	N. Ireland	-	-	-	-	-	-	-	-	-	-	-	-	-	
	Ireland	-	-	-	-	-	-	-	-	-	-	-	-	-	
	Danmark	-	-	-	-	-	-	-	-	-	-	-	-	-	
	EUR 9		-	-	-	-	-	-	-	-	-	-	92	223	
	Grønland	-	-	-	-	-	-	-	-	-	-	-	-	-	
	Total		-	-	-	-	-	-	-	-	-	-	-	-	
27.VII d,e	BR Deutschland	-	-	-	-	-	-	-	0	-	-	-	-	-	
	France	-	-	-	-	-	-	-	-	-	-	-	-	-	
	Italia	-	-	-	-	-	-	-	-	-	-	-	-	-	
	Nederland	-	-	-	-	-	-	-	-	-	-	-	2	23	
	Belgique/België	43	58	31	29	21	29	113	73	65	116	122	114	105	
	United Kingdom	-	-	-	-	-	-	-	-	-	0	-	-	-	
	England + Wales	-	-	-	-	-	-	-	-	-	0	-	-	-	
	Scotland	-	-	-	-	-	-	-	-	-	-	-	-	-	
	N. Ireland	-	-	-	-	-	-	-	-	-	-	-	-	-	
	Ireland	-	-	-	-	-	-	-	-	-	-	-	-	-	
	Danmark	-	-	-	-	-	-	-	-	-	-	-	-	-	
	EUR 9		43	58	31	29	21	29	113	73	65	116	122	116	128
	Grønland	-	-	-	-	-	-	-	-	-	-	-	-	-	
	Total		43	58	31	29	21	29	113	73	65	116	336		

Norway Pout

Tcaud norvégien

(tonnes live weight)

(tonnes poids vif)

ICES Area/ Région	Country/Pays	1964	1965	1966	1967	1968	1969	1970	1971	1972	1973	1974	1975	1976
27.VII g-k	BR Deutschland	-	-	-	-	-	-	-	-	-	-	-	-	-
	France	-	-	-	-	-	-	-	-	-	-	-	-	-
	Italia	-	-	-	-	-	-	-	-	-	-	-	-	-
	Nederland	-	-	-	-	-	-	-	-	-	-	-	-	-
	Belgique/België	87	65	19	11	10	12	19	13	12	35	46	1 317	107
	United Kingdom	-	-	-	-	-	-	-	-	-	-	-	-	-
	England + Wales	-	-	-	-	-	-	-	-	-	-	-	-	-
	Scotland	-	-	-	-	-	-	-	-	-	-	-	-	-
	N. Ireland	-	-	-	-	-	-	-	-	-	-	-	-	-
	Ireland	-	-	-	-	-	-	-	-	-	-	-	-	-
	Danmark	-	-	-	-	-	-	-	-	-	-	-	-	-
	EUR 9	87	65	19	11	10	12	19	13	12	35	46	1 356	170
	Grønland	-	-	-	-	-	-	-	-	-	-	-	-	-
Total	87	65	19	11	10	12	19	13	12	35	46			

Redfish

Rascasse du Nord

(tonnes live weight)

(tonnes poids vif)

ICES Area/ Région	Country/Pays	1964	1965	1966	1967	1968	1969	1970	1971	1972	1973	1974	1975	1976	
27	BR Deutschland	108 800	115 900	102 400	100 400	89 900	89 100	69 600	69 100	57 000	55 900	52 960	51 415	50 562	
	France	4 100	6 600	-	-	-	-	-	-	-	-	1 465	1 995	1 553	
	Italia	-	-	-	-	-	-	-	-	-	-	-	-	-	
	Nederland	1 000	1 900	100	-	-	0	0	0	0	0	3	110	139	
	Belgique/België	3 500	3 800	3 800	3 800	4 100	3 400	2 200	2 800	2 500	1 700	2 152	1 973	1 524	
	United Kingdom	16 800	15 500	12 800	11 700	9 000	7 600	7 500	7 700	8 200	7 900	6 291	5 288	6 457	
	England + Wales	16 200	14 800	12 500	11 400	8 800	7 400	7 300	7 500	8 000	7 700	6 134	5 138	6 180	
	Scotland	600	700	300	300	200	200	200	200	200	200	157	150	277	
	N. Ireland	-	-	-	-	-	-	-	-	-	-	-	-	-	
	Ireland	-	-	-	-	-	-	-	-	-	-	-	-	-	
	Danmark	-	-	-	-	-	-	-	-	-	-	-	-	-	
	EUR 9		134 200	143 700	119 100	115 900	103 000	100 100	79 300	79 600	67 700	65 500	62 871	60 781	60 235
	Grønland		-	-	-	-	-	-	-	-	-	-	-	-	129
	Total		207 800	193 800	169 400	158 300	145 300	150 500	134 800	164 300	142 100	147 200	187 741		
27.I + IIa + IIb	BR Deutschland	3 859	4 766	5 389	5 550	3 258	5 573	2 416	1 506	1 697	3 479	6 597	4 746	7 894	
	France	2 830	897	-	-	-	-	-	-	-	-	1 116	436	-	
	Italia	-	-	-	-	-	-	-	-	-	-	-	-	-	
	Nederland	158	345	33	-	-	20	-	-	-	-	-	-	127	
	Belgique/België	-	-	-	-	-	-	-	-	-	-	-	-	2	
	United Kingdom	6 221	4 899	6 546	5 607	5 058	5 224	4 554	4 002	4 379	4 791	3 509	2 746	4 961	
	England + Wales	6 221	4 888	6 546	5 607	5 048	5 224	4 495	3 967	4 267	4 648	3 414	2 676	4 752	
	Scotland	-	11	-	-	10	-	59	35	112	143	95	70	209	
	N. Ireland	-	-	-	-	-	-	-	-	-	-	-	-	-	
	Ireland	-	-	-	-	-	-	-	-	-	-	-	-	-	
	Danmark	-	-	-	-	-	-	-	-	-	-	-	-	-	
	EUR 9		13 068	10 907	11 968	11 157	8 316	10 817	6 970	5 508	6 076	8 270	11 222	7 928	
	Grønland		-	-	-	-	-	-	-	-	-	-	-	-	
	Total		66 177	39 855	34 788	23 631	17 817	29 838	28 584	44 093	36 620	59 816	96 644		
27.I	BR Deutschland	-	-	7	354	-	-	133	148	7	76	1 086	483	635	
	France	:	-	-	-	-	-	-	-	-	-	26	-	-	
	Italia	-	-	-	-	-	-	-	-	-	-	-	-	-	
	Nederland	-	-	-	-	-	-	-	-	-	-	-	-	-	
	Belgique/België	-	-	-	-	-	-	-	-	-	-	-	-	2	
	United Kingdom	1 812	1 016	1 706	1 419	1 163	1 385	1 384	1 406	1 363	1 894	1 320	1 048	1 392	
	England + Wales	1 812	1 016	1 706	1 419	1 163	1 385	1 384	1 406	1 363	1 894	1 320	1 027	1 360	
	Scotland	-	-	-	-	-	-	-	-	-	-	-	21	32	
	N. Ireland	-	-	-	-	-	-	-	-	-	-	-	-	-	
	Ireland	-	-	-	-	-	-	-	-	-	-	-	-	-	
	Danmark	-	-	-	-	-	-	-	-	-	-	-	-	-	
	EUR 9	:	1 016	1 713	1 773	1 163	1 385	1 517	1 554	1 370	1 970	2 432	1 531		
	Grønland		-	-	-	-	-	-	-	-	-	-	-	-	
	Total	:	6 333	6 383	3 655	2 703	11 370	3 945	5 614	6 795	8 778	12 338			

Redfish

Rascasse du Nord

(tonnes live weight)

(tonnes poids vif)

ICES Area/Région	Country/Pays	1964	1965	1966	1967	1968	1969	1970	1971	1972	1973	1974	1975	1976
27.IIa	BR Deutschland	3 788	4 766	5 382	5 196	3 258	5 573	2 165	1 188	1 466	2 207	4 167	4 263	6 722
	France	:	:	-	-	-	-	-	-	-	-	980	-	-
	Italia	-	-	-	-	-	-	-	-	-	-	-	-	-
	Nederland	149	345	33	-	-	20	-	-	-	-	-	-	127
	Belgique/België	-	-	-	-	-	-	-	-	-	-	-	-	-
	United Kingdom	3 014	2 927	4 373	3 781	3 820	3 578	2 741	2 463	2 680	2 125	1 991	1 621	2 919
	England + Wales	3 014	2 916	4 373	3 781	3 815	3 578	2 698	2 451	2 625	2 090	1 928	1 573	2 759
	Scotland	-	11	-	-	5	-	43	12	55	35	63	48	160
	N. Ireland	-	-	-	-	-	-	-	-	-	-	-	-	-
	Ireland	-	-	-	-	-	-	-	-	-	-	-	-	-
	Danmark	-	-	-	-	-	-	-	-	-	-	-	-	-
	EUR 9	:	:	9 788	8 977	7 078	9 171	4 906	3 651	4 146	4 332	7 138	5 884	
	Grønland	-	-	-	-	-	-	-	-	-	-	-	-	-
	Total	:	:	25 125	18 663	14 375	12 695	9 056	9 742	10 950	21 679	42 011		
27.IIb	BR Deutschland	71	-	-	-	-	-	118	1 740	224	1 196	1 344	-	537
	France	:	:	-	-	-	-	-	-	-	-	110	436	-
	Italia	-	-	-	-	-	-	-	-	-	-	-	-	-
	Nederland	9	-	-	-	-	-	-	-	-	-	-	-	-
	Belgique/België	-	-	-	-	-	-	-	-	-	-	-	-	-
	United Kingdom	1 395	956	467	407	75	261	429	133	336	772	198	77	650
	England + Wales	1 395	956	467	407	70	261	413	110	279	664	166	76	633
	Scotland	-	-	-	-	5	-	16	23	57	108	32	1	17
	N. Ireland	-	-	-	-	-	-	-	-	-	-	-	-	-
	Ireland	-	-	-	-	-	-	-	-	-	-	-	-	-
	Danmark	-	-	-	-	-	-	-	-	-	-	-	-	-
	EUR 9	:	:	467	407	75	261	547	1 873	560	1 968	1 652	513	
	Grønland	-	-	-	-	-	-	-	-	-	-	-	-	-
	Total	:	:	3 280	1 323	739	5 773	15 583	28 737	18 875	29 359	42 295		
27.IV	BR Deutschland	34	-	-	9	33	-	11	1	3	65	4	16	62
	France	565	361	-	-	-	-	-	-	-	-	37	800	-
	Italia	-	-	-	-	-	-	-	-	-	-	-	-	-
	Nederland	-	-	1	-	-	13	7	1	1	-	-	3	12
	Belgique/België	79	1	-	-	3	-	-	-	37	1	-	-	-
	United Kingdom	6	9	3	27	4	1	3	42	33	31	27	16	23
	England + Wales	4	5	1	27	3	1	2	40	31	28	26	16	21
	Scotland	2	4	2	0	1	-	1	2	2	3	1	0	2
	N. Ireland	-	-	-	-	-	-	-	-	-	-	-	-	-
	Ireland	-	-	-	-	-	-	-	-	-	-	-	-	-
	Danmark	-	-	-	-	-	-	-	-	-	-	-	-	-
	EUR 9	684	371	4	36	40	14	21	44	74	97	68	835	
	Grønland	-	-	-	-	-	-	-	-	-	-	-	-	-
	Total	710	531	78	63	81	49	79	80	94	146	79		

Redfish

Rascasse du Nord

(tonnes live weight)

(tonnes poids vif)

ICES Area/ Région	Country/Pays	1964	1965	1966	1967	1968	1969	1970	1971	1972	1973	1974	1975	1976	
27.IVa	BR Deutschland	34	-	-	5	33	-	-	-	3	64	4	16	62	
	France	:	:	-	-	-	-	-	-	-	-	37	800	-	
	Italia	-	-	-	-	-	-	-	-	-	-	-	-	-	
	Nederland	-	-	-	-	-	-	1	-	-	-	-	-	12	
	Belgique/België	79	0	-	-	3	-	-	-	37	1	-	-	-	
	United Kingdom	4	5	3	15	4	0	3	34	33	31	25	15	23	
	England + Wales	2	1	1	15	3	0	2	32	31	28	24	15	21	
	Scotland	2	4	2	0	1	-	1	2	2	3	1	0	2	
	N. Ireland	-	-	-	-	-	-	-	-	-	-	-	-	-	-
	Ireland	-	-	-	-	-	-	-	-	-	-	-	-	-	-
	Danmark	-	-	-	-	-	-	-	-	-	-	-	-	-	-
	EUR 9	:	:	3	20	40	0	4	34	73	96	66	831	-	
	Grønland	-	-	-	-	-	-	-	-	-	-	-	-	-	-
	Total	:	:	77	47	81	35	62	70	93	145	77	-	-	
27.IVb	BR Deutschland	-	-	-	4	-	-	-	1	0	1	0	0	0	
	France	:	:	-	-	-	-	-	-	-	-	-	-	-	
	Italia	-	-	-	-	-	-	-	-	-	-	-	-	-	
	Nederland	-	-	1	-	-	13	-	-	1	-	-	1	-	
	Belgique/België	-	-	-	-	-	-	-	-	-	-	-	-	-	
	United Kingdom	2	4	0	12	0	1	-	8	0	0	2	1	-	
	England + Wales	2	4	-	12	-	1	-	8	0	0	2	1	-	
	Scotland	-	-	0	-	0	-	-	0	0	-	0	-	-	
	N. Ireland	-	-	-	-	-	-	-	-	-	-	-	-	-	
	Ireland	-	-	-	-	-	-	-	-	-	-	-	-	-	
	Danmark	-	-	-	-	-	-	-	-	-	-	-	-	-	
	EUR 9	:	:	1	16	0	14	-	9	1	1	2	2	-	
	Grønland	-	-	-	-	-	-	-	-	-	-	-	-	-	
	Total	:	:	1	16	0	14	-	9	1	1	2	-	-	
27.IVc	BR Deutschland	-	-	-	-	-	-	11	-	0	-	-	-	-	
	France	:	:	-	-	-	-	-	-	-	-	-	-	-	
	Italia	-	-	-	-	-	-	-	-	-	-	-	-	-	
	Nederland	-	-	-	-	-	-	6	1	-	-	-	2	-	
	Belgique/België	-	1	-	-	-	-	-	-	-	-	-	-	-	
	United Kingdom	-	-	-	-	-	-	-	-	-	-	0	-	-	
	England + Wales	-	-	-	-	-	-	-	-	-	-	0	-	-	
	Scotland	-	-	-	-	-	-	-	-	-	-	-	-	-	
	N. Ireland	-	-	-	-	-	-	-	-	-	-	-	-	-	
	Ireland	-	-	-	-	-	-	-	-	-	-	-	-	-	
	Danmark	-	-	-	-	-	-	-	-	-	-	-	-	-	
	EUR 9	:	:	-	-	-	-	17	1	0	-	0	2	-	
	Grønland	-	-	-	-	-	-	-	-	-	-	-	-	-	
	Total	:	:	-	-	-	-	17	1	0	-	0	-	-	

Redfish

Rascasse du Nord

(tonnes live weight)

(tonnes poids vif)

ICES Area/Région	Country/Pays	1964	1965	1966	1967	1968	1969	1970	1971	1972	1973	1974	1975	1976	
27.Va	BR Deutschland	62 468	73 982	73 974	66 638	62 521	55 831	48 907	46 580	43 963	38 358	36 398	33 602	32 948	
	France	-	:	-	-	-	-	-	-	-	-	-	-	-	
	Italia	-	-	-	-	-	-	-	-	-	-	-	-	-	
	Nederland	883	1 528	36	-	-	2	-	-	-	-	-	-	-	
	Belgique/België	3 486	3 841	3 800	3 788	4 117	3 360	2 204	2 798	2 484	1 622	2 114	1 945	1 522	
	United Kingdom	10 218	10 383	6 162	6 021	3 871	2 302	2 948	3 552	3 697	2 951	2 519	2 424	1 124	
	England + Wales	9 683	9 764	5 913	5 742	3 727	2 174	2 810	3 436	3 608	2 923	2 482	2 368	1 104	
	Scotland	530	619	249	279	144	128	138	116	89	28	37	56	20	
	N. Ireland	-	-	-	-	-	-	-	-	-	-	-	-	-	-
	Ireland	-	-	-	-	-	-	-	-	-	-	-	-	-	-
	Danmark	-	-	-	-	-	-	-	-	-	-	-	-	-	-
	EUR 9		77 055	:	83 972	76 447	70 509	61 495	54 059	52 930	50 144	42 931	41 031	37 971	
	Grønland		-	-	-	-	-	-	-	-	-	-	-	-	-
	Total		95 160	:	106 627	94 742	96 056	87 080	78 135	82 132	77 190	69 650	69 128		
	27.Vb	BR Deutschland	6 855	5 159	3 243	4 949	6 538	1 293	1 914	2 328	4 034	9 490	7 328	7 628	5 255
France		705	:	-	-	-	-	-	-	-	-	300	800	-	
Italia		-	-	-	-	-	-	-	-	-	-	-	-	-	
Nederland		-	-	-	-	-	-	-	-	-	-	-	105	-	
Belgique/België		-	-	-	-	-	-	-	-	-	-	-	-	-	
United Kingdom		84	65	48	46	53	28	33	24	53	85	98	41	59	
England + Wales		41	38	8	24	43	13	13	12	40	72	74	18	13	
Scotland		43	27	40	22	10	15	20	12	13	13	24	23	46	
N. Ireland		-	-	-	-	-	-	-	-	-	-	-	-	-	-
Ireland		-	-	-	-	-	-	-	-	-	-	-	-	-	-
Danmark		-	-	-	-	-	-	-	-	-	-	-	-	-	-
EUR 9			7 644	:	3 291	4 995	6 591	1 321	1 947	2 352	4 087	9 575	7 726	8 574	
Grønland			-	-	-	-	-	-	-	-	-	-	-	-	-
Total			7 644	:	3 291	4 995	6 592	1 326	1 947	2 352	4 087	9 696	7 765		
27.VIa		BR Deutschland	-	-	17	15	25	100	-	0	0	-	1	8	-
	France	-	214	-	-	-	-	-	-	-	-	12	395	-	
	Italia	-	-	-	-	-	-	-	-	-	-	-	-	-	
	Nederland	-	-	-	-	-	0	-	1	-	2	-	-	-	
	Belgique/België	3	-	-	-	-	-	-	2	12	47	-	-	-	
	United Kingdom	5	8	9	10	7	3	7	10	32	11	11	5	4	
	England + Wales	3	7	8	10	6	1	6	10	31	8	11	4	4	
	Scotland	2	1	1	0	1	2	1	0	1	3	0	1	0	
	N. Ireland	-	-	-	-	-	-	-	-	-	-	-	-	-	-
	Ireland	-	-	-	-	-	-	-	-	-	-	-	-	-	-
	Danmark	-	-	-	-	-	-	-	-	-	-	-	-	-	-
	EUR 9		8	222	26	25	32	103	7	13	44	60	24	408	
	Grønland		-	-	-	-	-	-	-	-	-	-	-	-	-
	Total		8	222	26	25	47	103	10	27	49	60	24		

Redfish

Rascasse du Nord

(tonnes live weight)

(tonnes poids vif)

ICES Area/Région	Country/Pays	1964	1965	1966	1967	1968	1969	1970	1971	1972	1973	1974	1975	1976	
27.VII	BR Deutschland	-	-	-	-	-	-	-	-	-	-	-	-	-	
	France	-	-	-	-	-	-	-	-	-	-	-	-	-	
	Italia	-	-	-	-	-	-	-	-	-	-	-	-	-	
	Nederland	-	-	-	-	-	0	2	1	1	-	3	1	-	
	Belgique/België	0	1	-	0	-	-	-	-	-	-	8	-	-	
	United Kingdom	-	-	-	-	1	-	-	0	0	-	-	-	0	
	England + Wales	-	-	-	-	1	-	-	0	-	-	-	-	0	
	Scotland	-	-	-	-	-	-	-	-	0	-	-	-	-	
	N. Ireland	-	-	-	-	-	-	-	-	-	-	-	-	-	
	Ireland	-	-	-	-	-	-	-	-	-	-	-	-	-	
	Danmark	-	-	-	-	-	-	-	-	-	-	-	-	-	
	EUR 9		0	1	-	-	1	0	2	1	1	-	11	1	-
	Grønland	-	-	-	-	-	-	-	-	-	-	-	-	-	
	Total		0	1	1	0	1	0	2	1	1	11	11		
27.VII a,f	BR Deutschland	-	-	-	-	-	-	-	-	-	-	-	-	-	
	France	-	-	-	-	-	-	-	-	-	-	-	-	-	
	Italia	-	-	-	-	-	-	-	-	-	-	-	-	-	
	Nederland	-	-	-	-	-	-	-	-	-	-	-	-	-	
	Belgique/België	0	1	-	-	-	-	-	-	-	-	8	-	-	
	United Kingdom	-	-	-	-	1	-	-	0	0	-	-	-	-	
	England + Wales	-	-	-	-	1	-	-	0	-	-	-	-	-	
	Scotland	-	-	-	-	-	-	-	-	0	-	-	-	-	
	N. Ireland	-	-	-	-	-	-	-	-	-	-	-	-	-	
	Ireland	-	-	-	-	-	-	-	-	-	-	-	-	-	
	Danmark	-	-	-	-	-	-	-	-	-	-	-	-	-	
	EUR 9		0	1	-	-	1	-	-	0	0	-	8	-	
	Grønland	-	-	-	-	-	-	-	-	-	-	-	-	-	
	Total		0	1	-	-	1	-	-	0	0	-	8		
27.VII d,e	BR Deutschland	-	-	-	-	-	-	-	-	-	-	-	-	-	
	France	-	-	-	-	-	-	-	-	-	-	-	-	-	
	Italia	-	-	-	-	-	-	-	-	-	-	-	-	-	
	Nederland	-	-	-	-	-	0	2	1	1	-	3	1	-	
	Belgique/België	-	-	-	-	-	-	-	-	-	-	-	-	-	
	United Kingdom	-	-	-	-	-	-	-	-	-	-	-	-	-	
	England + Wales	-	-	-	-	-	-	-	-	-	-	-	-	-	
	Scotland	-	-	-	-	-	-	-	-	-	-	-	-	-	
	N. Ireland	-	-	-	-	-	-	-	-	-	-	-	-	-	
	Ireland	-	-	-	-	-	-	-	-	-	-	-	-	-	
	Danmark	-	-	-	-	-	-	-	-	-	-	-	-	-	
	EUR 9		-	-	-	-	-	0	2	1	1	-	3	1	
	Grønland	-	-	-	-	-	-	-	-	-	-	-	-	-	
	Total		-	-	-	0	-	0	2	1	1	-	3		

Redfish

Rascasse du Nord

*(tonnes live weight)**(tonnes poids vif)*

ICES Area/Région	Country/Pays	1964	1965	1966	1967	1968	1969	1970	1971	1972	1973	1974	1975	1976
27.XIV	BR Deutschland	35 600	35 253	19 845	23 225	17 552	26 289	16 316	17 062	7 287	4 491	2 632	4 979	4 403
	France	-	-	-	-	-	-	-	-	-	-	-	-	-
	Italia	-	-	-	-	-	-	-	-	-	-	-	-	-
	Nederland	-	-	-	-	-	-	-	-	-	-	-	-	-
	Belgique/België	-	-	-	-	-	-	-	-	-	-	-	-	-
	United Kingdom	222	68	4	10	-	-	0	0	5	65	127	56	286
	England + Wales	222	68	4	10	-	-	0	0	5	65	127	56	286
	Scotland	0	-	-	-	-	-	-	-	-	-	-	-	-
	N. Ireland	-	-	-	-	-	-	-	-	-	-	-	-	-
	Ireland	-	-	-	-	-	-	-	-	-	-	-	-	-
	Danmark	-	-	-	-	-	-	-	-	-	-	-	-	-
	EUR 9	35 822	35 321	19 849	23 235	17 552	26 289	16 316	17 062	7 292	4 556	2 759	5 035	
	Grønland	-	-	-	-	-	-	-	-	-	-	-	-	129
	Total	41 092	26 403	23 191	33 170	23 079	30 213	17 753	19 825	13 267	7 899	13 978		

Sand eels

Lançons

(tonnes live weight)

(tonnes poids vif)

ICES Area/Région	Country/Pays	1964	1965	1966	1967	1968	1969	1970	1971	1972	1973	1974	1975	1976	
27	BR Deutschland	13 400	2 200	4 400	300	—	0	—	100	0	—	—	—	—	
	France	—	—	—	—	—	—	—	—	—	—	—	—	—	
	Italia	—	—	—	—	—	—	—	—	—	—	—	—	—	
	Nederland	—	—	—	—	—	—	—	—	—	—	—	—	—	
	Belgique/België	—	—	—	—	—	—	—	—	—	—	—	—	—	
	United Kingdom	—	—	—	—	—	—	—	—	—	2 000	4 300	15 499	13 586	18 698
	England + Wales	—	—	—	—	—	—	—	—	—	2 000	4 300	6 682	367	2
	Scotland	—	—	—	—	—	—	—	0	0	0	0	8 817	13 219	18 696
	N. Ireland	—	—	—	—	—	—	—	—	—	—	—	—	—	—
	Ireland	300	—	—	—	—	—	—	—	—	—	—	—	—	—
	Danmark	108 000	133 800	156 800	208 100	200 600	114 300	191 000	393 200	336 900	282 800	432 054	372 041	446 165	
	EUR 9		121 700	136 000	161 200	208 400	200 600	114 300	191 000	393 300	338 900	287 100	447 553	385 627	464 863
	Grønland	—	—	—	—	—	—	—	—	—	—	—	—	—	—
	Total		132 100	140 900	180 700	210 300	201 200	114 500	191 600	395 400	364 900	306 800	532 129		
27.III	BR Deutschland	9	—	—	—	—	—	—	—	—	—	—	—	—	
	France	—	—	—	—	—	—	—	—	—	—	—	—	—	
	Italia	—	—	—	—	—	—	—	—	—	—	—	—	—	
	Nederland	—	—	—	—	—	—	—	—	—	—	—	—	—	
	Belgique/België	—	—	—	—	—	—	—	—	—	—	—	—	—	
	United Kingdom	—	—	—	—	—	—	—	—	—	—	—	—	—	
	England + Wales	—	—	—	—	—	—	—	—	—	—	—	—	—	
	Scotland	—	—	—	—	—	—	—	—	—	—	—	—	—	
	N. Ireland	—	—	—	—	—	—	—	—	—	—	—	—	—	
	Ireland	—	—	—	—	—	—	—	—	—	—	—	—	—	
	Danmark	3 257	10 187	18 250	20 657	6 995	1 583	3 182	21 568	7 919	9 878	7 912	16 425	21 418	
	EUR 9		3 266	10 187	18 250	20 657	6 995	1 585	3 182	21 568	7 919	9 878	7 912	16 425	21 418
	Grønland	—	—	—	—	—	—	—	—	—	—	—	—	—	—
	Total		3 266	10 187	18 458	20 657	6 996	1 585	3 185	21 568	7 919	9 878	7 912		
27.IIIa	BR Deutschland	—	—	—	—	—	—	—	—	—	—	—	—	—	
	France	—	—	—	—	—	—	—	—	—	—	—	—	—	
	Italia	—	—	—	—	—	—	—	—	—	—	—	—	—	
	Nederland	—	—	—	—	—	—	—	—	—	—	—	—	—	
	Belgique/België	—	—	—	—	—	—	—	—	—	—	—	—	—	
	United Kingdom	—	—	—	—	—	—	—	—	—	—	—	—	—	
	England + Wales	—	—	—	—	—	—	—	—	—	—	—	—	—	
	Scotland	—	—	—	—	—	—	—	—	—	—	—	—	—	
	N. Ireland	—	—	—	—	—	—	—	—	—	—	—	—	—	
	Ireland	—	—	—	—	—	—	—	—	—	—	—	—	—	
	Danmark	3 257	10 187	18 250	20 657	6 995	1 583	3 182	21 567	7 919	9 878	7 912	16 421	21 418	
	EUR 9		3 257	10 187	18 250	20 657	6 995	1 583	3 182	21 567	7 919	9 878	7 912	16 421	21 418
	Grønland	—	—	—	—	—	—	—	—	—	—	—	—	—	
	Total		3 257	10 187	18 458	20 657	6 996	1 585	3 185	21 567	7 919	9 878	7 912		

Sand eels

Lançons

(tonnes live weight)

(tonnes poids vif)

ICES Area/Région	Country/Pays	1964	1965	1966	1967	1968	1969	1970	1971	1972	1973	1974	1975	1976
27.III b,c,d	BR Deutschland	9	-	-	-	-	-	-	-	-	-	-	-	-
	France	-	-	-	-	-	-	-	-	-	-	-	-	-
	Italia	-	-	-	-	-	-	-	-	-	-	-	-	-
	Nederland	-	-	-	-	-	-	-	-	-	-	-	-	-
	Belgique/België	-	-	-	-	-	-	-	-	-	-	-	-	-
	United Kingdom	-	-	-	-	-	-	-	-	-	-	-	-	-
	England + Wales	-	-	-	-	-	-	-	-	-	-	-	-	-
	Scotland	-	-	-	-	-	-	-	-	-	-	-	-	-
	N. Ireland	-	-	-	-	-	-	-	-	-	-	-	-	-
	Ireland	-	-	-	-	-	-	-	-	-	-	-	-	-
	Danmark	-	-	-	-	-	-	-	-	1	-	-	-	4
	EUR 9	9	-	-	-	-	-	-	-	1	-	-	-	4
	Grønland	-	-	-	-	-	-	-	-	-	-	-	-	-
	Total	9	-	-	-	-	-	-	-	1	-	-	-	-
27.IV	BR Deutschland	13 389	2 228	4 388	343	-	32	-	99	1	-	-	-	-
	France	-	-	-	-	-	-	-	-	-	-	-	-	-
	Italia	-	-	-	-	-	-	-	-	-	-	-	-	-
	Nederland	-	-	-	-	-	-	-	-	-	-	-	-	-
	Belgique/België	-	-	-	-	-	-	-	-	-	-	-	-	-
	United Kingdom	5	-	-	-	-	-	3 579	8 279	2 010	4 255	6 682	13 584	18 696
	England + Wales	5	-	-	-	-	-	3 579	8 279	2 010	4 255	6 682	365	-
	Scotland	-	-	-	-	-	-	-	-	-	-	-	13 219	18 696
	N. Ireland	-	-	-	-	-	-	-	-	-	-	-	-	-
	Ireland	-	-	-	-	-	-	-	-	-	-	-	-	-
	Danmark	104 705	123 648	138 505	187 442	193 613	112 769	187 798	371 650	328 969	272 958	424 142	355 616	424 747
	EUR 9	118 099	125 876	142 893	187 785	193 613	112 801	191 377	380 028	330 980	277 213	430 824	388 200	443 443
	Grønland	-	-	-	-	-	-	-	-	-	-	-	-	-
	Total	128 501	130 802	161 110	188 795	194 225	112 953	191 380	382 134	358 403	296 874	524 217		
27.IVa	BR Deutschland	-	-	-	-	-	-	-	-	-	-	-	-	-
	France	-	-	-	-	-	-	-	-	-	-	-	-	-
	Italia	-	-	-	-	-	-	-	-	-	-	-	-	-
	Nederland	-	-	-	-	-	-	-	-	-	-	-	-	-
	Belgique/België	-	-	-	-	-	-	-	-	-	-	-	-	-
	United Kingdom	-	-	-	-	-	-	-	-	-	-	-	13 205	18 696
	England + Wales	-	-	-	-	-	-	-	-	-	-	-	-	-
	Scotland	-	-	-	-	-	-	-	-	-	-	-	13 205	18 696
	N. Ireland	-	-	-	-	-	-	-	-	-	-	-	-	-
	Ireland	-	-	-	-	-	-	-	-	-	-	-	-	-
	Danmark	:	:	:	:	:	:	:	:	:	:	227 935	99 023	54 368
	EUR 9	:	:	:	:	:	:	:	:	:	:	227 935	131 228	73 064
	Grønland	-	-	-	-	-	-	-	-	-	-	-	-	-
	Total	:	:	:	:	:	:	:	:	:	:	316 484		

Sand eels

Lançons

(tonnes live weight)

(tonnes poids vil)

ICES Area/Région	Country/Pays	1964	1965	1966	1967	1968	1969	1970	1971	1972	1973	1974	1975	1976	
27.IVb	BR Deutschland	11 349	2 006	4 230	343	--	32	--	99	1	--	--	--	--	
	France	--	--	--	--	--	--	--	--	--	--	--	--	--	
	Italia	--	--	--	--	--	--	--	--	--	--	--	--	--	
	Nederland	--	--	--	--	--	--	--	--	--	--	--	--	--	
	Belgique/België	--	--	--	--	--	--	--	--	--	--	--	--	--	
	United Kingdom	--	--	--	--	--	--	2 642	2 307	1 181	1 694	4 683	258	--	
	England + Wales	--	--	--	--	--	--	2 642	2 307	1 181	1 694	4 683	258	--	
	Scotland	--	--	--	--	--	--	--	--	--	--	--	--	--	
	N. Ireland	--	--	--	--	--	--	--	--	--	--	--	--	--	
	Ireland	--	--	--	--	--	--	--	--	--	--	--	--	--	
	Danmark	:	:	:	:	:	:	:	:	:	:	:	169 306	224 113	319 409
	EUR 9	:	:	:	:	:	:	:	:	:	:	:	173 989	224 371	319 409
	Grønland	--	--	--	--	--	--	--	--	--	--	--	--	--	
	Total	:	:	:	:	:	:	:	:	:	:	:	178 833		
27.IVc	BR Deutschland	2 040	222	158	--	--	--	--	--	--	--	--	--	--	
	France	--	--	--	--	--	--	--	--	--	--	--	--	--	
	Italia	--	--	--	--	--	--	--	--	--	--	--	--	--	
	Nederland	--	--	--	--	--	--	--	--	--	--	--	--	--	
	Belgique/België	--	--	--	--	--	--	--	--	--	--	--	--	--	
	United Kingdom	5	--	--	--	--	--	937	5 972	829	2 561	1 999	121	--	
	England + Wales	5	--	--	--	--	--	937	5 972	829	2 561	1 999	107	--	
	Scotland	--	--	--	--	--	--	--	--	--	--	--	14	--	
	N. Ireland	--	--	--	--	--	--	--	--	--	--	--	--	--	
	Ireland	--	--	--	--	--	--	--	--	--	--	--	--	--	
	Danmark	--	--	--	--	--	--	--	--	--	--	26 901	32 480	50 970	
	EUR 9	2 045	222	158	--	--	--	937	5 972	829	2 561	28 900	32 601	50 970	
	Grønland	--	--	--	--	--	--	--	--	--	--	--	--	--	
	Total	2 045	222	158	--	--	--	937	5 972	829	2 642	28 900			
27.VIIa	BR Deutschland	--	--	--	--	--	--	--	--	--	--	--	--	--	
	France	--	--	--	--	--	--	--	--	--	--	--	--	--	
	Italia	--	--	--	--	--	--	--	--	--	--	--	--	--	
	Nederland	--	--	--	--	--	--	--	--	--	--	--	--	--	
	Belgique/België	--	--	--	--	--	--	--	--	--	--	--	--	--	
	United Kingdom	--	--	--	--	--	--	--	--	--	--	--	--	0	
	England + Wales	--	--	--	--	--	--	--	--	--	--	--	--	0	
	Scotland	--	--	--	--	--	--	--	--	--	--	--	--	0	
	N. Ireland	--	--	--	--	--	--	--	--	--	--	--	--	--	
	Ireland	271	--	--	--	--	--	--	--	--	--	--	--	--	
	Danmark	--	--	--	--	--	--	--	--	--	--	--	--	--	
	EUR 9	271	--	--	--	--	--	--	--	--	--	--	--	0	
	Grønland	--	--	--	--	--	--	--	--	--	--	--	--	--	
	Total	271	--	--	--	--	--	--	--	--	--	--	--	--	

Horse Mackerel

Chinchards

(tonnes live weight)

(tonnes poids vif)

ICES Area/Région	Country/Pays	1964	1965	1966	1967	1968	1969	1970	1971	1972	1973	1974	1975	1976	
27	BR Deutschland	700	5 500	1 500	100	1 200	1 100	1 000	400	0	2 900	1 720	1 480	192	
	France	2 200	2 400	2 400	2 400	1 900	2 500	2 800	3 000	3 600	6 500	5 525	4 969	7 621	
	Italia	-	-	-	-	-	-	-	-	-	-	-	-	-	
	Nederland	0	0	0	0	100	0	200	200	200	100	576	320	431	
	Belgique/België	0	0	0	0	0	0	0	0	100	100	37	27	17	
	United Kingdom	200	200	200	100	100	100	100	200	300	300	1 958	636	2 147	
	England + Wales	200	200	200	100	100	100	100	200	300	300	694	447	2 062	
	Scotland	-	-	-	-	-	-	0	0	0	0	1 264	189	85	
	N. Ireland	-	-	-	-	-	-	-	-	-	-	-	-	-	
	Ireland	-	-	-	-	-	-	-	-	-	-	-	-	-	
	Danmark	-	-	-	-	0	-	-	-	-	-	-	-	-	
	EUR 9		3 100	8 100	4 100	2 600	3 300	3 700	4 100	3 800	4 200	9 900	9 816	7 432	10 408
	Grønland	-	-	-	-	-	-	-	-	-	-	-	-	-	
Total		137 300	124 200	109 200	119 400	142 800	152 300	248 700	240 500	265 200	356 000	280 058			
27.IV	BR Deutschland	856	5 470	1 532	96	1 218	1 096	966	395	4	1 735	686	696	162	
	France	-	-	-	-	71	35	21	34	140	225	582	140	147	
	Italia	-	-	-	-	-	-	-	-	-	-	-	-	-	
	Nederland	6	5	7	7	32	23	190	179	171	148	576	173	82	
	Belgique/België	3	5	4	7	33	32	28	38	70	69	34	23	15	
	United Kingdom	15	38	109	24	43	31	6	17	21	20	1 227	5	11	
	England + Wales	15	38	109	24	43	31	6	17	21	20	5	3	11	
	Scotland	-	-	-	-	-	-	-	-	-	-	1 222	2	0	
	N. Ireland	-	-	-	-	-	-	-	-	-	-	-	-	-	
	Ireland	-	-	-	-	-	-	-	-	-	-	-	-	-	
	Danmark	-	-	-	-	-	-	-	-	-	-	-	-	-	
	EUR 9		880	5 518	1 652	134	1 397	1 217	1 211	663	406	2 197	3 105	1 037	417
	Grønland	-	-	-	-	-	-	-	-	-	-	-	-	-	
Total		1 242	5 681	2 095	144	1 534	1 220	11 987	32 050	7 980	41 989	30 751			
27.IVa	BR Deutschland	-	-	-	-	-	-	-	2	3	36	71	2	12	
	France	-	-	-	-	-	-	12	-	-	-	-	-	40	
	Italia	-	-	-	-	-	-	-	-	-	-	-	-	-	
	Nederland	1	-	1	-	2	-	-	-	1	-	-	-	6	
	Belgique/België	-	1	-	1	-	-	-	-	-	-	-	-	-	
	United Kingdom	14	9	19	7	18	18	3	6	14	10	1 226	3	7	
	England + Wales	14	9	19	7	18	18	3	6	14	10	4	1	7	
	Scotland	-	-	-	-	-	-	-	-	-	-	1 222	2	0	
	N. Ireland	-	-	-	-	-	-	-	-	-	-	-	-	-	
	Ireland	-	-	-	-	-	-	-	-	-	-	-	-	-	
	Danmark	-	-	-	-	-	-	-	-	-	-	-	-	-	
	EUR 9		15	10	20	8	20	18	15	8	18	46	1 297	5	65
	Grønland	-	-	-	-	-	-	-	-	-	-	-	-	-	
Total		228	99	430	16	33	18	10 705	31 395	7 592	39 629	25 411			

Horse Mackerel

Chinchards

(tonnes live weight)

(tonnes poids vif)

ICES Area/Région	Country/Pays	1964	1965	1966	1967	1968	1969	1970	1971	1972	1973	1974	1975	1976	
27.IVb	BR Deutschland	734	4 848	1 532	96	1 218	1 046	966	393	0	1 699	555	694	150	
	France	—	—	—	—	—	—	3	—	—	—	—	—	6	
	Italia	—	—	—	—	—	—	—	—	—	—	—	—	—	
	Nederland	0	—	0	2	1	1	18	7	3	4	15	32	8	
	Belgique/België	0	0	0	1	3	2	5	4	4	12	2	2	1	
	United Kingdom	1	29	88	17	24	13	2	10	4	10	0	0	2	
	England + Wales	1	29	88	17	24	13	2	10	4	10	0	0	2	
	Scotland	—	—	—	—	—	—	—	—	—	—	—	0	0	
	N. Ireland	—	—	—	—	—	—	—	—	—	—	—	—	—	
	Ireland	—	—	—	—	—	—	—	—	—	—	—	—	—	
	Danmark	—	—	—	—	—	—	—	—	—	—	—	—	—	
	EUR 9		735	4 877	1 620	116	1 246	1 062	994	414	11	1 725	572	728	167
	Grønland	—	—	—	—	—	—	—	—	—	—	—	—	—	
	Total		884	4 951	1 620	118	1 371	1 065	1 080	414	11	1 934	1 790		
	27.IVc	BR Deutschland	122	622	—	—	—	50	—	—	1	—	60	—	—
France		—	—	—	—	71	35	6	34	140	225	582	140	101	
Italia		—	—	—	—	—	—	—	—	—	—	—	—	—	
Nederland		5	5	6	5	29	22	172	172	167	144	561	141	68	
Belgique/België		3	4	4	5	30	30	23	34	66	57	32	21	14	
United Kingdom		—	—	2	—	1	0	1	1	3	—	1	2	2	
England + Wales		—	—	2	—	1	0	1	1	3	—	1	2	2	
Scotland		—	—	—	—	—	—	—	—	—	—	—	—	—	
N. Ireland		—	—	—	—	—	—	—	—	—	—	—	—	—	
Ireland		—	—	—	—	—	—	—	—	—	—	—	—	—	
Danmark		—	—	—	—	—	—	—	—	—	—	—	—	—	
EUR 9			130	631	12	10	131	137	202	241	377	426	1 236	304	185
Grønland		—	—	—	—	—	—	—	—	—	—	—	—	—	
Total			130	631	45	10	131	137	202	241	377	426	3 550		
27.Vb		BR Deutschland	—	—	—	—	—	—	—	—	—	—	—	—	—
	France	—	—	—	—	—	—	34	—	—	—	—	—	1	
	Italia	—	—	—	—	—	—	—	—	—	—	—	—	—	
	Nederland	—	—	—	—	—	—	—	—	—	—	—	—	—	
	Belgique/België	—	—	—	—	—	—	—	—	—	—	—	—	—	
	United Kingdom	—	—	—	—	—	—	—	—	0	0	1	—	—	
	England + Wales	—	—	—	—	—	—	—	—	0	0	—	—	—	
	Scotland	—	—	—	—	—	—	—	—	—	—	—	1	—	
	N. Ireland	—	—	—	—	—	—	—	—	—	—	—	—	—	
	Ireland	—	—	—	—	—	—	—	—	—	—	—	—	—	
	Danmark	—	—	—	—	—	—	—	—	—	—	—	—	—	
	EUR 9		—	—	—	—	—	—	34	—	0	0	1	0	1
	Grønland	—	—	—	—	—	—	—	—	—	—	—	—	—	
	Total		—	—	—	—	—	—	34	—	0	41	1		

Horse Mackerel

Chinchards

(tonnes live weight)

(tonnes poids vif)

ICES Area/Région	Country/Pays	1964	1965	1966	1967	1968	1969	1970	1971	1972	1973	1974	1975	1976	
27.VIa	BR Deutschland	--	--	--	--	20	--	--	--	--	101	209	263	5	
	France	--	--	--	--	--	--	34	--	--	--	--	--	293	
	Italia	--	--	--	--	--	--	--	--	--	--	--	--	--	
	Nederland	--	--	--	--	3	--	--	3	--	--	--	106	69	
	Belgique/België	--	--	--	--	--	--	--	--	--	--	--	--	0	
	United Kingdom	116	68	69	38	34	24	29	9	17	19	55	193	118	
	England + Wales	116	68	69	38	34	24	29	9	17	19	14	6	33	
	Scotland	--	--	--	--	--	--	--	--	--	--	--	41	187	85
	N. Ireland	--	--	--	--	--	--	--	--	--	--	--	--	--	--
	Ireland	--	--	--	--	--	--	--	--	--	--	--	--	--	--
	Danmark	--	--	--	--	--	--	--	--	--	--	--	--	--	--
	EUR 9		116	68	69	38	57	24	63	12	17	120	264	562	485
	Grønland	--	--	--	--	--	--	--	--	--	--	--	--	--	--
	Total		116	68	69	38	88	111	100	2 532	1 680	6 708	3 351		
27.VII	BR Deutschland	--	--	--	--	--	--	--	--	--	1 055	825	521	3	
	France	--	--	--	--	650	1 148	1 305	1 286	1 027	2 768	2 466	2 443	3 800	
	Italia	--	--	--	--	--	--	--	--	--	--	--	--	--	
	Nederland	--	--	--	--	2	1	--	4	4	1	--	41	280	
	Belgique/België	--	0	--	3	3	5	5	3	5	3	3	4	--	
	United Kingdom	31	48	35	45	27	56	85	119	182	226	675	438	2 014	
	England + Wales	31	48	35	45	27	56	85	119	182	226	675	438	2 014	
	Scotland	--	--	--	--	--	--	--	--	--	--	--	--	--	--
	N. Ireland	--	--	--	--	--	--	--	--	--	--	--	--	--	--
	Ireland	--	--	--	--	--	--	--	--	--	--	--	--	--	--
	Danmark	--	--	--	--	--	--	--	--	--	--	--	--	--	--
	EUR 9		31	48	35	48	682	1 210	1 395	1 412	1 218	4 053	3 969	3 447	6 097
	Grønland	--	--	--	--	--	--	--	--	--	--	--	--	--	--
	Total		8 512	214	35	111	2 843	14 860	74 054	48 294	100 232	114 616	115 376		
27.VII a,f	BR Deutschland	--	--	--	--	--	--	--	--	--	--	--	--	--	
	France	--	--	--	--	58	125	302	11	--	--	--	--	77	
	Italia	--	--	--	--	--	--	--	--	--	--	--	--	--	
	Nederland	--	--	--	--	--	--	--	--	--	--	--	--	--	
	Belgique/België	--	0	--	1	1	3	2	1	2	0	0	1	1	
	United Kingdom	13	10	7	6	5	8	6	6	5	9	6	5	5	
	England + Wales	13	10	7	6	5	8	6	6	5	9	6	5	5	
	Scotland	--	--	--	--	--	--	--	--	--	--	--	--	--	--
	N. Ireland	--	--	--	--	--	--	--	--	--	--	--	--	--	--
	Ireland	--	--	--	--	--	--	--	--	--	--	--	--	--	--
	Danmark	--	--	--	--	--	--	--	--	--	--	--	--	--	--
	EUR 9		13	10	7	7	64	136	310	18	7	9	6	6	83
	Grønland	--	--	--	--	--	--	--	--	--	--	--	--	--	--
	Total		13	10	7	7	64	136	310	18	8 012	6 135	16 558		

Horse Mackerel

Chinchards

(tonnes live weight)

(tonnes poids vif)

ICES Area/Région	Country/Pays	1964	1965	1966	1967	1968	1969	1970	1971	1972	1973	1974	1975	1976	
27.VII b,c	BR Deutschland	-	-	-	-	-	-	-	-	-	-	-	33	-	
	France	-	-	-	-	-	3	213	-	105	-	-	62	-	
	Italia	-	-	-	-	-	-	-	-	-	-	-	-	-	
	Nederland	-	-	-	-	-	-	-	-	-	-	-	32	120	
	Belgique/België	-	-	-	-	-	-	-	-	-	-	-	-	-	
	United Kingdom	4	1	7	1	-	-	-	-	-	-	-	-	-	
	England + Wales	4	1	7	1	-	-	-	-	-	-	-	-	-	
	Scotland	-	-	-	-	-	-	-	-	-	-	-	-	-	
	N. Ireland	-	-	-	-	-	-	-	-	-	-	-	-	-	
	Ireland	-	-	-	-	-	-	-	-	-	-	-	-	-	
	Danmark	-	-	-	-	-	-	-	-	-	-	-	-	-	
	EUR 9		4	1	7	1	-	3	213	-	105	-	-	127	120
	Grønland	-	-	-	-	-	-	-	-	-	-	-	-	-	
	Total		4	1	7	1	-	34	2 478	765	2 104	205	3 875		
27.VII d,e	BR Deutschland	-	-	-	-	-	-	-	-	-	1 055	802	305	-	
	France	-	-	-	-	460	326	474	496	202	2 071	1 538	1 213	1 513	
	Italia	-	-	-	-	-	-	-	-	-	-	-	-	-	
	Nederland	-	-	-	-	-	-	-	-	-	1	-	-	92	
	Belgique/België	-	-	-	2	2	2	3	2	3	3	3	3	1	
	United Kingdom	9	26	17	37	20	47	77	112	176	217	668	431	2 006	
	England + Wales	9	26	17	37	20	47	77	112	176	217	668	431	2 006	
	Scotland	-	-	-	-	-	-	-	-	-	-	-	-	-	
	N. Ireland	-	-	-	-	-	-	-	-	-	-	-	-	-	
	Ireland	-	-	-	-	-	-	-	-	-	-	-	-	-	
	Danmark	-	-	-	-	-	-	-	-	-	-	-	-	-	
	EUR 9		9	26	17	39	482	375	554	610	3 347	3 011	1 952	3 612	
	Grønland	-	-	-	-	-	-	-	-	-	-	-	-	-	
	Total		8 490	192	17	39	570	1 399	554	610	33 844	62 160	32 842		
27.VII g-k	BR Deutschland	-	-	-	-	-	-	-	-	-	-	23	183	3	
	France	-	-	-	-	132	694	316	779	720	697	928	1 168	2 210	
	Italia	-	-	-	-	-	-	-	-	-	-	-	-	-	
	Nederland	-	-	-	-	2	1	-	4	4	-	-	9	68	
	Belgique/België	0	0	-	-	-	0	-	-	-	-	0	0	-	
	United Kingdom	5	11	4	1	2	1	2	1	1	0	1	2	1	
	England + Wales	5	11	4	1	2	1	2	1	1	0	1	2	1	
	Scotland	-	-	-	-	-	-	-	-	-	-	-	-	-	
	N. Ireland	-	-	-	-	-	-	-	-	-	-	-	-	-	
	Ireland	-	-	-	-	-	-	-	-	-	-	-	-	-	
	Danmark	-	-	-	-	-	-	-	-	-	-	-	-	-	
	EUR 9		5	11	4	1	136	696	318	784	725	697	952	1 362	2 282
	Grønland	-	-	-	-	-	-	-	-	-	-	-	-	-	
	Total		5	11	4	64	2 209	13 291	70 712	46 901	56 272	46 116	62 101		

Horse Mackerel

Chinchards

*(tonnes live weight)**(tonnes poids vif)*

ICES Area/Région	Country/Pays	1964	1965	1966	1967	1968	1969	1970	1971	1972	1973	1974	1975	1976
27.VIII	BR Deutschland	-	-	-	-	-	-	-	-	-	-	-	-	-
	France	-	-	-	-	1 109	1 296	1 408	1 719	2 436	3 556	2 477	2 386	3 380
	Italia	-	-	-	-	-	-	-	-	-	-	-	-	-
	Nederland	-	-	-	-	-	-	-	-	-	-	-	-	-
	Belgique/België	-	-	-	-	-	-	-	-	-	-	-	-	0
	United Kingdom	-	-	-	-	-	-	-	-	-	-	-	-	-
	England + Wales	-	-	-	-	-	-	-	-	-	-	-	-	-
	Scotland	-	-	-	-	-	-	-	-	-	-	-	-	-
	N. Ireland	-	-	-	-	-	-	-	-	-	-	-	-	-
	Ireland	-	-	-	-	-	-	-	-	-	-	-	-	-
	Danmark	-	-	-	-	-	-	-	-	-	-	-	-	-
	EUR 9	-	-	-	-	1 109	1 296	1 408	1 719	2 436	3 556	2 477	2 386	3 380
	Grønland	-	-	-	-	-	-	-	-	-	-	-	-	-
	Total	51 694	48 507	43 035	48 439	56 393	80 565	95 169	26 390	80 507	116 519	59 985		

Herring

Hareng

(tonnes live weight)

(tonnes poids vif)

ICES Area/Région	Country/Pays	1964	1965	1966	1967	1968	1969	1970	1971	1972	1973	1974	1975	1976	
27	BR Deutschland	124 000	116 100	141 800	95 900	61 900	83 300	74 900	29 000	22 300	37 200	32 078	27 584	13 249	
	France	36 400	26 400	22 400	20 600	22 800	27 100	24 400	23 500	29 900	30 800	21 199	25 645	20 466	
	Italia	-	-	-	-	-	-	-	-	-	-	-	-	-	
	Nederland	122 500	87 900	74 700	57 600	41 500	48 900	58 400	53 400	56 300	73 300	59 307	70 980	57 090	
	Belgique/België	1 600	800	400	400	200	500	800	700	1 400	2 200	627	2 451	1 445	
	United Kingdom	99 500	99 700	115 300	102 200	94 500	123 700	145 600	146 500	149 700	156 900	149 267	112 665	91 011	
	England + Wales	17 900	15 300	13 000	12 600	9 800	11 000	14 500	9 900	7 700	5 700	11 145	8 541	12 162	
	Scotland	80 200	82 700	101 500	88 200	83 800	111 900	126 700	132 900	137 900	145 400	129 418	98 506	73 079	
	N. Ireland	1 400	1 700	800	1 400	900	800	4 400	3 700	4 100	5 800	8 704	5 618	5 770	
	Ireland	8 200	10 700	14 900	23 700	23 000	34 700	42 700	31 200	47 800	38 900	39 608	28 744	23 725	
	Danmark	359 900	344 900	277 900	325 400	418 500	318 400	254 000	332 300	357 900	383 000	176 896	216 662	107 552	
	EUR 9		752 100	686 500	647 400	625 800	662 400	636 600	600 800	616 600	665 300	722 300	478 982	484 731	314 538
	Grønland	-	-	-	-	-	-	-	-	-	-	-	-	-	-
	Total		3 211 000	3 735 200	3 665 100	3 302 300	2 380 500	1 422 300	1 471 100	1 404 000	1 362 100	1 494 000	1 129 115		
	27.I + IIa + IIb	BR Deutschland	4	0	4 977	2 451	738	-	-	-	-	-	-	2	-
France		-	2 649	3 006	1 660	-	109	-	-	-	-	3	-	3	
Italia		-	-	-	-	-	-	-	-	-	-	-	-	-	
Nederland		-	-	-	1	-	-	-	-	-	-	-	-	217	
Belgique/België		-	-	-	-	-	-	-	-	-	-	-	-	-	
United Kingdom		-	-	-	-	-	-	-	-	-	-	-	5	-	
England + Wales		-	-	-	-	-	-	-	-	-	-	-	5	-	
Scotland		-	-	-	-	-	-	-	-	-	-	-	-	-	
N. Ireland		-	-	-	-	-	-	-	-	-	-	-	-	-	
Ireland		-	-	-	-	-	-	-	-	-	-	-	-	-	
Danmark		-	-	-	-	-	-	-	-	-	-	-	-	-	
EUR 9		4	2 649	7 983	4 112	738	109	-	-	-	-	-	3	7	220
Grønland		-	-	-	-	-	-	-	-	-	-	-	-	-	-
Total		869 533	1 168 886	1 519 786	1 627 224	700 207	62 286	62 447	22 386	13 136	7 017	7 584			
27.I		BR Deutschland	-	-	-	-	-	-	-	-	-	-	-	-	-
	France	-	-	-	-	-	-	-	-	-	-	2	-	-	
	Italia	-	-	-	-	-	-	-	-	-	-	-	-	-	
	Nederland	-	-	-	-	-	-	-	-	-	-	-	-	-	
	Belgique/België	-	-	-	-	-	-	-	-	-	-	-	-	-	
	United Kingdom	-	-	-	-	-	-	-	-	-	-	-	5	-	
	England + Wales	-	-	-	-	-	-	-	-	-	-	-	5	-	
	Scotland	-	-	-	-	-	-	-	-	-	-	-	-	-	
	N. Ireland	-	-	-	-	-	-	-	-	-	-	-	-	-	
	Ireland	-	-	-	-	-	-	-	-	-	-	-	-	-	
	Danmark	-	-	-	-	-	-	-	-	-	-	-	-	-	
	EUR 9	-	-	-	-	-	-	-	-	-	-	-	2	5	-
	Grønland	-	-	-	-	-	-	-	-	-	-	-	-	-	-
	Total	7 869	123 041	174 892	381 036	367 012	15 230	925	131	7	27	2			

Herring

Hareng

(tonnes live weight)

(tonnes poids vif)

ICES Area/Région	Country/Pays	1964	1965	1966	1967	1968	1969	1970	1971	1972	1973	1974	1975	1976	
27.IIa	BR Deutschland	4	0	4 977	2 451	738	-	-	-	-	-	-	2	-	
	France	-	:	3 006	1 660	-	109	-	-	-	-	-	-	-	
	Italia	-	-	-	-	-	-	-	-	-	-	-	-	-	
	Nederland	-	-	-	1	-	-	-	-	-	-	-	-	217	
	Belgique/België	-	-	-	-	-	-	-	-	-	-	-	-	-	
	United Kingdom	-	-	-	-	-	-	-	-	-	-	-	-	-	
	England + Wales	-	-	-	-	-	-	-	-	-	-	-	-	-	
	Scotland	-	-	-	-	-	-	-	-	-	-	-	-	-	
	N. Ireland	-	-	-	-	-	-	-	-	-	-	-	-	-	
	Ireland	-	-	-	-	-	-	-	-	-	-	-	-	-	
	Danmark	-	-	-	-	-	-	-	-	-	-	-	-	-	
	EUR 9		4	:	7 983	4 112	738	109	-	-	-	-	-	2	217
	Grønland	-	-	-	-	-	-	-	-	-	-	-	-	-	-
Total		861 664	:	1 344 894	1 167 178	282 685	46 986	61 522	22 215	13 129	6 989	7 581			
27.IIb	BR Deutschland	-	-	-	-	-	-	-	-	-	-	-	-	-	
	France	-	:	-	-	-	-	-	-	-	-	1	-	-	
	Italia	-	-	-	-	-	-	-	-	-	-	-	-	-	
	Nederland	-	-	-	-	-	-	-	-	-	-	-	-	-	
	Belgique/België	-	-	-	-	-	-	-	-	-	-	-	-	-	
	United Kingdom	-	-	-	-	-	-	-	-	-	-	-	-	-	
	England + Wales	-	-	-	-	-	-	-	-	-	-	-	-	-	
	Scotland	-	-	-	-	-	-	-	-	-	-	-	-	-	
	N. Ireland	-	-	-	-	-	-	-	-	-	-	-	-	-	
	Ireland	-	-	-	-	-	-	-	-	-	-	-	-	-	
	Danmark	-	-	-	-	-	-	-	-	-	-	-	-	-	
	EUR 9		-	:	-	-	-	-	-	-	-	-	1	-	-
	Grønland	-	-	-	-	-	-	-	-	-	-	-	-	-	-
Total		-	:	-	79 010	50 510	70	-	40	-	1	1			
27.III	BR Deutschland	20 081	19 119	19 553	24 805	16 367	15 117	18 392	16 509	10 793	8 779	9 446	10 255	6 579	
	France	-	-	-	-	-	-	-	-	-	-	-	-	-	
	Italia	-	-	-	-	-	-	-	-	-	-	-	-	-	
	Nederland	-	-	74	-	36	-	-	-	-	-	-	-	-	
	Belgique/België	-	-	-	-	-	-	-	-	-	-	-	-	-	
	United Kingdom	-	-	-	-	-	-	-	-	-	-	-	-	-	
	England + Wales	-	-	-	-	-	-	-	-	-	-	-	-	-	
	Scotland	-	-	-	-	-	-	-	-	-	-	-	-	-	
	N. Ireland	-	-	-	-	-	-	-	-	-	-	-	-	-	
	Ireland	-	-	-	-	-	-	-	-	-	-	-	-	-	
	Danmark	207 794	163 658	142 570	167 991	232 600	115 523	86 265	100 616	105 298	143 215	109 883	97 266	72 162	
	EUR 9	227 875	182 777	162 197	192 796	249 003	130 640	104 657	117 125	116 091	151 994	119 329	107 521	78 741	
	Grønland	-	-	-	-	-	-	-	-	-	-	-	-	-	
Total	489 604	453 839	385 158	511 922	604 639	389 188	359 769	383 159	393 378	545 023	507 757				

Herring

Hareng

(tonnes live weight)

(tonnes poids vif)

ICES Area/Région	Country/Pays	1964	1965	1966	1967	1968	1969	1970	1971	1972	1973	1974	1975	1976
27.IIIa	BR Deutschland	3 726	4 248	1 301	1 259	0	1	--	--	0	--	--	108	6
	France	--	--	--	--	--	--	--	--	--	--	--	--	--
	Italia	--	--	--	--	--	--	--	--	--	--	--	--	--
	Nederland	--	--	74	--	36	--	--	--	--	--	--	--	--
	Belgique/België	--	--	--	--	--	--	--	--	--	--	--	--	--
	United Kingdom	--	--	--	--	--	--	--	--	--	--	--	--	--
	England + Wales	--	--	--	--	--	--	--	--	--	--	--	--	--
	Scotland	--	--	--	--	--	--	--	--	--	--	--	--	--
	N. Ireland	--	--	--	--	--	--	--	--	--	--	--	--	--
	Ireland	--	--	--	--	--	--	--	--	--	--	--	--	--
	Danmark	178 465	143 600	119 620	144 441	211 084	97 015	69 583	77 529	89 217	118 381	90 374	78 971	49 075
	EUR 9	182 191	147 848	120 995	145 700	211 120	97 016	69 583	77 529	89 217	118 381	90 374	79 079	49 081
	Grønland	--	--	--	--	--	--	--	--	--	--	--	--	--
	Total	273 603	238 923	152 449	244 698	288 987	113 086	85 675	90 274	106 822	140 851	100 676		
27.III b,c,d	BR Deutschland	16 355	14 871	18 252	23 546	16 367	15 116	18 392	16 509	10 793	8 779	9 446	10 147	6 573
	France	--	--	--	--	--	--	--	--	--	--	--	--	--
	Italia	--	--	--	--	--	--	--	--	--	--	--	--	--
	Nederland	--	--	--	--	--	--	--	--	--	--	--	--	--
	Belgique/België	--	--	--	--	--	--	--	--	--	--	--	--	--
	United Kingdom	--	--	--	--	--	--	--	--	--	--	--	--	--
	England + Wales	--	--	--	--	--	--	--	--	--	--	--	--	--
	Scotland	--	--	--	--	--	--	--	--	--	--	--	--	--
	N. Ireland	--	--	--	--	--	--	--	--	--	--	--	--	--
	Ireland	--	--	--	--	--	--	--	--	--	--	--	--	--
	Danmark	29 329	20 058	22 950	23 550	21 516	18 508	16 682	23 087	16 081	24 834	19 509	18 295	23 087
	EUR 9	45 684	34 929	41 202	47 096	37 883	33 624	35 074	39 596	26 874	33 613	28 955	28 442	29 660
	Grønland	--	--	--	--	--	--	--	--	--	--	--	--	--
	Total	216 001	214 916	232 709	267 224	315 652	276 102	274 084	292 885	286 556	404 172	407 081		
27.IV	BR Deutschland	97 036	84 669	74 523	39 949	27 117	45 254	37 702	3 826	5 532	8 384	7 580	6 603	1 654
	France	19 162	12 607	8 121	9 448	13 626	14 258	5 860	9 142	4 017	9 681	9 469	6 313	7 286
	Italia	--	--	--	--	--	--	--	--	--	--	--	--	--
	Nederland	116 225	80 194	56 668	37 270	22 034	24 442	43 296	31 046	18 901	29 727	35 328	32 408	17 935
	Belgique/België	1 607	776	391	410	134	468	780	681	1 338	2 112	627	2 451	1 433
	United Kingdom	37 828	39 550	42 392	28 207	23 390	28 219	32 296	30 839	24 816	18 832	20 786	15 085	24 895
	England + Wales	16 412	11 441	10 588	8 075	5 020	6 575	9 528	4 365	567	2 820	5 752	6 344	9 890
	Scotland	21 416	28 109	31 804	20 132	18 370	21 644	22 768	26 474	24 249	16 012	15 034	8 741	15 005
	N. Ireland	--	--	--	--	--	--	--	--	--	--	--	--	--
	Ireland	--	--	--	--	--	--	--	--	--	--	--	--	--
	Danmark	152 069	181 182	135 338	157 084	185 878	202 909	167 718	231 155	252 458	238 868	67 013	119 022	32 490
	EUR 9	423 927	398 978	317 433	272 368	272 179	315 550	287 657	306 689	307 062	307 604	140 803	181 882	85 693
	Grønland	--	--	--	--	--	--	--	--	--	--	--	--	--
	Total	932 046	1 230 315	1 038 851	824 514	850 141	724 853	748 750	644 385	604 808	599 131	326 600		

Herring

Hareng

(tonnes live weight)

(tonnes poids vif)

ICES Area/Région	Country/Pays	1964	1965	1966	1967	1968	1969	1970	1971	1972	1973	1974	1975	1976	
27.IVa	BR Deutschland	21 468	29 960	21 509	10 669	11 833	1 036	427	611	880	2 587	1 431	1 566	1 275	
	France	:	:	:	8 274	1 771	1 433	1 005	49	236	209	414	1 266	4 294	
	Italia	-	-	-	-	-	-	-	-	-	-	-	-	-	
	Nederland	20 733	18 427	7 969	5 127	4 094	2 558	810	5 464	2 228	4 946	2 177	2 246	7 370	
	Belgique/België	155	227	178	200	23	100	-	-	-	-	-	-	-	
	United Kingdom	17 679	26 820	30 981	19 368	18 217	19 358	20 579	26 107	24 322	15 430	10 473	6 511	11 845	
	England + Wales	8	41	-	15	-	-	-	-	74	-	-	-	-	
	Scotland	17 671	26 779	30 981	19 353	18 217	19 358	20 579	26 107	24 248	15 430	10 473	6 511	11 845	
	N. Ireland	-	-	-	-	-	-	-	-	-	-	-	-	-	
	Ireland	-	-	-	-	-	-	-	-	-	-	-	-	-	
	Danmark	:	:	:	:	:	:	:	:	:	:	20 459	25 473	19 336	
	EUR 9	:	:	:	:	:	:	:	:	:	:	34 954	37 062	44 120	
	Grønland	-	-	-	-	-	-	-	-	-	-	-	-	-	
	Total	:	:	:	:	:	:	:	:	:	:	160 598			
	27.IVb	BR Deutschland	70 808	52 659	51 828	27 997	15 280	43 573	37 068	3 215	4 652	5 797	6 135	5 037	379
		France	:	:	:	445	9 610	10 002	3 703	4 658	2 576	8 259	8 561	4 963	2 114
Italia		-	-	-	-	-	-	-	-	-	-	-	-	-	
Nederland		63 314	47 551	42 008	:	:	16 542	27 800	10 207	11 365	17 370	30 764	26 603	9 046	
Belgique/België		351	47	69	5	13	1	2	8	1	12	2	0	3	
United Kingdom		12 980	9 854	10 469	7 588	4 323	8 250	10 920	4 530	272	2 757	10 065	8 314	12 397	
England + Wales		9 235	8 524	9 646	6 809	4 170	5 964	8 731	4 163	271	2 175	5 504	6 084	9 237	
Scotland		3 745	1 330	823	779	153	2 286	2 189	367	1	582	4 561	2 230	3 160	
N. Ireland		-	-	-	-	-	-	-	-	-	-	-	-	-	
Ireland		-	-	-	-	-	-	-	-	-	-	-	-	-	
Danmark		:	:	:	:	:	:	:	:	:	:	46 518	92 565	13 154	
EUR 9		:	:	:	:	:	:	:	:	:	:	102 045	137 482	37 093	
Grønland		-	-	-	-	-	-	-	-	-	-	-	-	-	
Total		:	:	:	:	:	:	:	:	:	:	162 193			
27.IVc		BR Deutschland	4 760	2 050	1 186	1 283	4	645	207	-	-	-	14	-	-
		France	:	:	:	729	2 245	2 823	1 152	4 435	1 205	1 213	494	84	878
	Italia	-	-	-	-	-	-	-	-	-	-	-	-	-	
	Nederland	32 178	14 216	6 691	:	:	5 342	14 686	15 375	5 308	7 411	2 387	3 559	1 519	
	Belgique/België	1 110	502	144	205	98	367	778	673	1 337	2 100	625	2 451	1 430	
	United Kingdom	7 169	2 876	942	1 251	850	611	797	202	222	645	248	260	653	
	England + Wales	7 169	2 876	942	1 251	850	611	797	202	222	645	248	260	653	
	Scotland	-	-	-	-	-	-	-	-	-	-	-	-	-	
	N. Ireland	-	-	-	-	-	-	-	-	-	-	-	-	-	
	Ireland	-	-	-	-	-	-	-	-	-	-	-	-	-	
	Danmark	-	-	-	-	-	-	-	-	-	-	36	984	-	
	EUR 9	:	:	:	:	:	9 788	17 620	20 685	8 072	11 369	3 804	7 338	4 480	
	Grønland	-	-	-	-	-	-	-	-	-	-	-	-	-	
	Total	:	:	:	:	:	10 404	17 620	20 685	8 072	11 369	3 809			

Herring

Hareng

(tonnes live weight)

(tonnes poids vif)

ICES Area/Région	Country/Pays	1964	1965	1966	1967	1968	1969	1970	1971	1972	1973	1974	1975	1976	
27.Va	BR Deutschland	2	6 440	26 640	10 614	908	335	-	4	-	-	1	-	-	
	France	-	:	-	191	-	-	-	-	-	-	-	-	-	
	Italia	-	-	-	-	-	-	-	-	-	-	-	-	-	
	Nederland	-	-	-	-	-	-	-	-	-	-	-	-	-	
	Belgique/België	-	10	14	-	1	3	-	-	0	0	-	-	-	
	United Kingdom	-	2	-	-	-	-	-	-	-	-	-	-	0	
	England + Wales	-	1	-	-	-	-	-	-	-	-	-	-	0	
	Scotland	-	1	-	-	-	-	-	-	-	-	-	-	-	
	N. Ireland	-	-	-	-	-	-	-	-	-	-	-	-	-	
	Ireland	-	-	-	-	-	-	-	-	-	-	-	-	-	
	Danmark	-	-	-	-	-	-	-	-	-	-	-	-	-	
	EUR 9		2	:	26 654	10 805	909	338	-	4	0	0	1	0	-
	Grønland	-	-	-	-	-	-	-	-	-	-	-	-	-	-
	Total		625 141		482 615	118 483	30 775	24 103	16 445	11 836	312	254	1 287		
27.Vb	BR Deutschland	-	-	134	38	281	-	-	-	-	-	-	-	-	
	France	950	:	307	191	17	-	1 404	958	-	-	1	6	1	
	Italia	-	-	-	-	-	-	-	-	-	-	-	-	-	
	Nederland	-	-	-	-	-	-	-	-	-	-	-	1	391	
	Belgique/België	-	-	-	-	-	-	-	-	-	-	-	-	-	
	United Kingdom	1	1	-	0	86	-	-	-	-	-	-	-	2	
	England + Wales	-	-	-	-	-	-	-	-	-	-	-	-	-	
	Scotland	1	1	-	0	86	-	-	-	-	-	-	-	2	
	N. Ireland	-	-	-	-	-	-	-	-	-	-	-	-	-	
	Ireland	-	-	-	-	-	-	-	-	-	-	-	-	-	
	Danmark	-	-	-	-	-	-	-	-	-	-	-	-	-	
	EUR 9		951	:	441	229	384	-	1 404	958	-	-	1	7	394
	Grønland	-	-	-	-	-	-	-	-	-	-	-	-	-	-
	Total		14 514		8 618	27 016	6 019	6 174	2 904	2 662		9 073	7 859		
27.VIa	BR Deutschland	5 387	5 066	14 634	17 318	14 874	15 805	16 548	7 538	5 465	17 443	14 184	9 099	4 980	
	France	1 023	610	1	379	1 124	966	1 553	54	5 916	2 441	546	1 292	1 538	
	Italia	-	-	-	-	-	-	-	-	-	-	-	-	-	
	Nederland	68	330	251	4 576	2 957	1 514	1 102	8 714	23 256	32 412	19 637	17 418	18 311	
	Belgique/België	-	-	23	-	-	-	-	-	-	-	-	-	12	
	United Kingdom	58 700	53 937	69 364	67 404	65 187	90 225	103 531	104 922	112 203	127 638	111 591	89 429	57 590	
	England + Wales	26	28	1	-	3	0	-	-	78	3	44	125	20	
	Scotland	58 673	53 909	69 363	67 404	65 180	90 222	103 530	104 922	112 125	127 635	111 544	89 298	57 569	
	N. Ireland	1	-	-	-	4	3	1	-	-	-	3	6	1	
	Ireland	4 540	6 440	7 759	12 290	13 390	11 895	11 716	13 164	17 565	14 668	12 899	8 457	7 581	
	Danmark	-	-	-	-	-	-	-	554	150	932	-	374	249	
	EUR 9		69 718	66 383	92 032	101 967	97 532	120 405	134 450	134 946	164 555	195 534	158 857	126 069	90 261
	Grønland	-	-	-	-	-	-	-	-	-	-	-	-	-	-
	Total		69 718	66 383	92 032	102 694	100 323	123 593	157 037	226 310	197 181	244 771	203 741		

Herring

Hareng

(tonnes live weight)

(tonnes poids vif)

ICES Area/Région	Country/Pays	1964	1965	1966	1967	1968	1969	1970	1971	1972	1973	1974	1975	1976	
27.VIb	BR Deutschland	-	-	-	-	-	-	-	-	-	-	-	-	-	
	France	-	-	1 115	380	-	-	684	-	-	-	-	-	1	1
	Italia	-	-	-	-	-	-	-	-	-	-	-	-	-	
	Nederland	-	-	-	-	-	-	-	-	-	-	-	-	-	
	Belgique/België	-	-	-	-	-	-	-	-	-	-	-	-	-	
	United Kingdom	2	2	-	-	0	-	-	-	0	2	-	-	-	
	England + Wales	-	-	-	-	-	-	-	-	-	-	-	-	-	
	Scotland	2	2	-	-	0	-	-	-	0	2	-	-	-	
	N. Ireland	-	-	-	-	-	-	-	-	-	-	-	-	-	
	Ireland	-	-	-	-	-	-	-	-	-	-	-	-	-	
	Danmark	-	-	-	-	-	-	-	-	-	-	-	-	-	
	EUR 9		2	2	1 115	380	-	-	684	-	0	2	-	1	1
	Grønland	-	-	-	-	-	-	-	-	-	-	-	-	-	-
Total		2	2	1 115	380	0	-	684	-	31	174	16			
27.VII	BR Deutschland	673	694	1 313	729	1 595	6 805	2 266	1 152	528	2 548	867	1 625	36	
	France	6 033	4 001	9 342	8 079	7 811	11 425	14 581	13 075	19 727	18 412	10 206	16 918	9 987	
	Italia	-	-	-	-	-	-	-	-	-	-	-	-	-	
	Nederland	6 129	7 324	16 792	13 148	16 490	21 938	13 343	13 634	14 051	11 022	4 342	21 153	20 236	
	Belgique/België	-	-	0	0	-	1	-	-	-	48	-	-	-	
	United Kingdom	3 381	7 332	4 200	8 497	9 131	10 301	19 533	21 339	24 371	20 616	27 937	19 235	8 524	
	England + Wales	1 998	4 959	3 020	6 440	8 050	9 456	14 764	16 135	18 729	13 100	16 372	13 180	2 252	
	Scotland	34	671	331	617	142	96	416	1 485	1 569	1 713	2 864	443	503	
	N. Ireland	1 349	1 702	849	1 440	939	749	4 353	3 719	4 073	5 803	8 701	5 612	5 769	
	Ireland	3 620	4 255	7 140	11 363	9 580	22 763	30 948	18 085	30 279	24 184	26 709	20 287	16 144	
	Danmark	-	-	-	-	-	-	-	-	-	-	-	-	2 351	
	EUR 9	19 836	23 606	38 787	41 816	44 607	73 233	80 671	67 285	88 956	76 830	70 061	79 218	57 278	
	Grønland	-	-	-	-	-	-	-	-	-	-	-	-	-	
Total	20 753	24 515	38 899	42 117	44 764	73 485	81 869	69 185	91 304	78 948	73 297				
27.VIIa	BR Deutschland	-	-	-	-	-	-	-	-	-	-	-	-	-	
	France	:	:	:	4 913	956	935	104	-	956	305	3 194	813	651	
	Italia	-	-	-	-	-	-	-	-	-	-	-	-	-	
	Nederland	-	-	426	184	32	-	-	-	260	143	1 117	630	988	
	Belgique/België	-	-	-	-	-	-	-	-	-	-	-	-	-	
	United Kingdom	:	:	3 915	7 959	8 424	10 208	19 138	21 213	24 260	20 543	27 823	18 993	8 367	
	England + Wales	:	:	2 735	5 902	7 343	9 363	14 369	16 009	18 618	13 027	16 327	12 938	2 095	
	Scotland	34	671	331	617	142	96	416	1 485	1 569	1 713	2 795	443	503	
	N. Ireland	:	:	849	1 440	839	749	4 335	3 719	4 073	5 803	8 701	5 612	5 769	
	Ireland	3 243	3 890	6 557	122	70	3 906	4 728	12 746	15 043	12 541	15 007	9 186	7 270	
	Danmark	-	-	-	-	-	-	-	-	-	-	-	-	-	
	EUR 9	:	:	:	13 178	9 482	15 049	23 970	33 959	40 519	33 532	47 141	29 622	17 276	
	Grønland	-	-	-	-	-	-	-	-	-	-	-	-	-	
Total	:	:	:	:	:	:	:	:	40 880	33 532	48 086				

Herring

Hareng

(tonnes live weight)

(tonnes poids vif)

ICES Area/Région	Country/Pays	1964	1965	1966	1967	1968	1969	1970	1971	1972	1973	1974	1975	1976	
27.VII b,c	BR Deutschland	--	--	--	--	--	71	180	52	23	5	0	914	28	
	France	--	--	:	--	713	--	733	42	312	--	10	20	1	
	Italia	--	--	--	--	--	--	--	--	--	--	--	--	--	
	Nederland	--	--	187	--	525	355	179	61	71	200	51	9 815	14 806	
	Belgique/België	--	--	--	--	--	--	--	--	--	--	--	--	--	
	United Kingdom	--	--	--	--	--	--	--	--	--	--	--	25	--	
	England + Wales	--	--	--	--	--	--	--	--	--	--	--	--	--	
	Scotland	--	--	--	--	--	--	--	--	--	--	--	25	--	
	N. Ireland	--	--	--	--	--	--	--	--	--	--	--	--	--	
	Ireland	110	158	120	108	30	145	1 518	1 646	3 154	5 036	4 412	5 576	5 537	
	Danmark	--	--	--	--	--	--	--	--	--	--	--	--	--	--
	EUR 9	110	158	:	108	1 268	571	2 610	1 801	3 560	5 241	4 498	16 325	20 372	
	Grønland	--	--	--	--	--	--	--	--	--	--	--	--	--	--
	Total	110	158	:	108	1 268	571	2 612	1 801	3 907	5 241	5 764			
27.VII d,e	BR Deutschland	673	63	41	20	--	828	605	126	112	2 250	432	14 078	--	
	France	2 076	1 446	--	1 567	2 427	4 594	8 106	11 613	10 317	12 554	4 272	350	7 190	
	Italia	--	--	--	--	--	--	--	--	--	--	--	--	--	
	Nederland	1	126	--	--	286	5 327	6 120	3 901	6 962	4 343	974	5 599	2 385	
	Belgique/België	--	--	--	--	0	0	--	--	--	48	--	--	--	
	United Kingdom	121	94	88	140	108	91	174	61	90	73	45	242	130	
	England + Wales	121	94	88	140	108	91	174	61	90	73	45	242	130	
	Scotland	--	--	--	--	--	--	--	--	--	--	--	--	--	
	N. Ireland	--	--	--	--	--	--	--	--	--	--	--	--	--	
	Ireland	--	--	--	--	--	--	--	--	--	--	--	--	--	
	Danmark	--	--	--	--	--	--	--	--	--	--	--	--	2 351	
	EUR 9	2 871	1 729	129	1 727	2 821	10 840	15 005	15 701	17 481	19 268	5 723	20 269	12 056	
	Grønland	--	--	--	--	--	--	--	--	--	--	--	--	--	
	Total	4 342	2 638	129	1 728	2 848	10 840	15 005	15 701	17 557	19 920	5 818			
27.VIIif	BR Deutschland	--	--	--	--	--	--	--	--	--	--	--	--	--	
	France	:	:	:	--	398	--	1 023	520	815	--	469	83	226	
	Italia	--	--	--	--	--	--	--	--	--	--	--	--	--	
	Nederland	:	:	--	--	124	--	29	--	--	20	101	1 233	692	
	Belgique/België	--	--	0	0	--	1	--	--	--	--	--	--	--	
	United Kingdom	:	:	--	--	1	2	1	--	21	0	20	0	27	
	England + Wales	:	:	--	--	1	2	1	--	21	0	0	0	27	
	Scotland	:	:	--	--	--	--	--	--	--	--	20	--	--	
	N. Ireland	--	--	--	--	--	--	--	--	--	--	--	--	--	
	Ireland	--	--	--	--	--	--	--	--	--	--	--	--	--	
	Danmark	--	--	--	--	--	--	--	--	--	--	--	--	--	
	EUR 9	:	:	:	0	523	3	1 053	520	836	20	590	1 316	945	
	Grønland	--	--	--	--	--	--	--	--	--	--	--	--	--	
	Total	:	:	:	:	:	:	:	:	1 031	196	590			

Herring

Hareng

(tonnes live weight)

(tonnes poids vif)

ICES Area/Région	Country/Pays	1964	1965	1966	1967	1968	1969	1970	1971	1972	1973	1974	1975	1976
27.VII g-k	BR Deutschland	-	631	1 272	709	1 595	5 906	1 481	974	393	293	435	361	8
	France	2 797	1 579	:	1 599	3 317	5 896	4 615	900	7 327	5 553	2 261	1 924	1 919
	Italia	-	-	-	-	-	-	-	-	-	-	-	-	-
	Nederland	4 502	7 039	16 179	12 964	15 523	16 256	7 015	9 672	6 758	6 316	2 099	3 876	1 365
	Belgique/België	-	-	-	-	-	-	-	-	-	-	-	0	-
	United Kingdom	744	1 054	197	398	598	-	220	65	-	-	24	-	-
	England + Wales	744	1 054	197	398	598	-	220	65	-	-	-	-	-
	Scotland	-	-	-	-	-	-	-	-	-	-	24	-	-
	N. Ireland	-	-	-	-	-	-	-	-	-	-	-	-	-
	Ireland	267	207	463	11 133	9 480	18 712	24 702	3 693	12 082	6 607	7 290	5 525	3 337
	Danmark	-	-	-	-	-	-	-	-	-	-	-	-	-
	EUR 9	8 310	10 510	:	26 803	30 513	46 770	38 033	15 304	26 560	18 769	12 109	11 686	6 629
	Grønland	-	-	-	-	-	-	-	-	-	-	-	-	-
	Total	8 310	10 510	:	27 103	30 643	47 022	39 229	16 610	27 929	20 059	13 039		
27.VIII	BR Deutschland	-	-	-	-	-	-	-	-	-	-	-	-	-
	France	70	9	523	230	199	330	327	280	280	243	974	1 115	1 660
	Italia	-	-	-	-	-	-	-	-	-	-	-	-	-
	Nederland	-	-	-	-	-	-	-	-	-	-	-	-	-
	Belgique/België	-	-	-	-	-	-	-	-	-	-	-	-	-
	United Kingdom	-	-	-	-	-	-	-	-	-	-	-	-	-
	England + Wales	-	-	-	-	-	-	-	-	-	-	-	-	-
	Scotland	-	-	-	-	-	-	-	-	-	-	-	-	-
	N. Ireland	-	-	-	-	-	-	-	-	-	-	-	-	-
	Ireland	-	-	-	-	-	-	-	-	-	-	-	-	-
	Danmark	-	-	-	-	-	-	-	-	-	-	-	-	-
	EUR 9	70	9	523	230	199	330	327	280	280	243	974	1 115	1 660
	Grønland	-	-	-	-	-	-	-	-	-	-	-	-	-
	Total	70	9	523	230	199	330	327	280	280	243	974		
27.XIV	BR Deutschland	-	-	-	1	1	-	-	-	-	-	-	-	-
	France	-	-	-	-	-	-	-	-	-	-	-	-	-
	Italia	-	-	-	-	-	-	-	-	-	-	-	-	-
	Nederland	-	-	-	-	-	-	-	-	-	-	-	-	-
	Belgique/België	-	-	-	-	-	-	-	-	-	-	-	-	-
	United Kingdom	-	-	-	-	-	-	-	-	-	-	-	-	-
	England + Wales	-	-	-	-	-	-	-	-	-	-	-	-	-
	Scotland	-	-	-	-	-	-	-	-	-	-	-	-	-
	N. Ireland	-	-	-	-	-	-	-	-	-	-	-	-	-
	Ireland	-	-	-	-	-	-	-	-	-	-	-	-	-
	Danmark	-	-	-	-	-	-	-	-	-	-	-	-	-
	EUR 9	-	-	-	1	1	-	-	-	-	-	-	-	-
	Grønland	-	-	-	-	-	-	-	-	-	-	-	-	-
	Total	-	-	42 543	1	1	-	-	-	-	-	-	-	-

Sprat

Sprat

(tonnes live weight)

(tonnes poids vit)

ICES Area/Région	Country/Pays	1964	1965	1966	1967	1968	1969	1970	1971	1972	1973	1974	1975	1976	
27	BR Deutschland	12 800	6 500	8 900	14 400	17 800	6 700	7 800	5 200	2 000	12 100	18 851	1 824	3 803	
	France	800	1 000	1 800	1 600	1 800	1 500	2 200	1 400	1 700	2 800	1 302	1 181	330	
	Italia	-	-	-	-	-	-	-	-	-	-	-	-	-	
	Nederland	7 100	3 400	1 700	200	1 000	1 800	1 500	1 100	600	800	1 112	2 183	1 440	
	Belgique/België	6 100	1 200	1 400	400	400	400	600	100	100	200	36	0	-	
	United Kingdom	37 600	60 100	79 800	44 100	41 400	47 300	36 300	51 300	61 800	97 400	82 710	58 695	89 738	
	England + Wales	14 500	9 900	8 400	17 600	11 100	10 000	17 800	27 900	23 200	37 600	26 487	36 341	53 168	
	Scotland	21 400	47 300	71 200	26 500	30 300	37 300	18 500	23 400	38 600	59 800	56 223	22 354	36 570	
	N. Ireland	1 700	2 900	200	-	-	-	-	-	-	-	-	-	-	
	Ireland	1 700	1 500	1 600	500	1 400	2 400	5 500	5 500	5 900	7 600	7 314	3 505	8 577	
	Danmark	10 800	5 300	8 200	9 100	8 200	4 900	8 900	33 800	20 100	126 800	226 806	423 926	363 247	
	EUR 9		76 900	79 000	103 400	70 300	72 000	65 000	62 800	98 400	92 200	247 700	314 292	491 314	467 135
	Grønland	-	-	-	-	-	-	-	-	-	-	-	-	-	
	Total		180 200	176 100	210 400	154 800	166 500	202 900	232 200	298 000	325 200	508 100	644 304		
27.III	BR Deutschland	1 575	521	366	2 930	1 054	377	161	113	297	1 150	864	580	449	
	France	-	-	-	-	-	-	-	-	-	-	-	-	-	
	Italia	-	-	-	-	-	-	-	-	-	-	-	-	-	
	Nederland	-	-	-	-	-	-	-	-	-	-	-	-	-	
	Belgique/België	-	-	-	-	-	-	-	-	-	-	-	-	-	
	United Kingdom	-	-	-	-	-	-	-	-	-	-	-	-	-	
	England + Wales	-	-	-	-	-	-	-	-	-	-	-	-	-	
	Scotland	-	-	-	-	-	-	-	-	-	-	-	-	-	
	N. Ireland	-	-	-	-	-	-	-	-	-	-	-	-	-	
	Ireland	-	-	-	-	-	-	-	-	-	-	-	-	-	
	Danmark	8 784	3 889	5 249	6 713	6 182	3 481	7 137	4 003	3 744	42 858	59 165	93 756	101 293	
	EUR 9		10 359	4 410	5 615	9 643	7 236	3 858	7 298	4 116	4 041	44 008	60 029	94 336	101 742
	Grønland	-	-	-	-	-	-	-	-	-	-	-	-	-	
	Total		86 501	76 896	74 630	67 826	79 095	114 685	151 676	179 770	197 739	254 930	291 921		
27.IIIa	BR Deutschland	-	3	-	-	-	-	-	-	-	-	-	-	-	
	France	-	-	-	-	-	-	-	-	-	-	-	-	-	
	Italia	-	-	-	-	-	-	-	-	-	-	-	-	-	
	Nederland	-	-	-	-	-	-	-	-	-	-	-	-	-	
	Belgique/België	-	-	-	-	-	-	-	-	-	-	-	-	-	
	United Kingdom	-	-	-	-	-	-	-	-	-	-	-	-	-	
	England + Wales	-	-	-	-	-	-	-	-	-	-	-	-	-	
	Scotland	-	-	-	-	-	-	-	-	-	-	-	-	-	
	N. Ireland	-	-	-	-	-	-	-	-	-	-	-	-	-	
	Ireland	-	-	-	-	-	-	-	-	-	-	-	-	-	
	Danmark	4 894	2 084	3 433	3 099	3 074	1 564	4 189	2 170	2 142	38 730	48 919	84 680	88 247	
	EUR 9		4 894	2 087	3 433	3 099	3 074	1 564	4 189	2 170	2 142	38 730	48 919	84 680	88 247
	Grønland	-	-	-	-	-	-	-	-	-	-	-	-	-	
	Total		5 683	3 298	4 376	6 339	5 030	3 306	6 622	11 056	4 445	42 142	50 269		

Sprat

Sprat

(tonnes live weight)

(tonnes poids vil)

ICES Area/Région	Country/Pays	1964	1965	1966	1967	1968	1969	1970	1971	1972	1973	1974	1975	1976
27.III b,c,d	BR Deutschland	1 575	518	366	2 930	1 054	377	161	113	297	1 150	864	580	449
	France	-	-	-	-	-	-	-	-	-	-	-	-	-
	Italia	-	-	-	-	-	-	-	-	-	-	-	-	-
	Nederland	-	-	-	-	-	-	-	-	-	-	-	-	-
	Belgique/België	-	-	-	-	-	-	-	-	-	-	-	-	-
	United Kingdom	-	-	-	-	-	-	-	-	-	-	-	-	-
	England + Wales	-	-	-	-	-	-	-	-	-	-	-	-	-
	Scotland	-	-	-	-	-	-	-	-	-	-	-	-	-
	N. Ireland	-	-	-	-	-	-	-	-	-	-	-	-	-
	Ireland	-	-	-	-	-	-	-	-	-	-	-	-	-
	Danmark	3 890	1 805	1 816	3 614	3 108	1 917	2 948	1 833	1 602	4 128	10 246	9 076	13 046
	EUR 9	5 465	2 323	2 182	6 544	4 162	2 294	3 109	1 946	1 899	5 278	11 110	9 656	13 495
	Grønland	-	-	-	-	-	-	-	-	-	-	-	-	-
	Total	30 818	73 598	70 254	61 487	74 065	111 379	145 054	168 714	193 294	212 788	241 652		
27.IV	BR Deutschland	11 106	6 007	8 494	11 462	16 731	6 313	7 632	5 080	1 654	10 982	17 346	525	1 726
	France	67	9	15	14	130	135	33	18	-	13	32	20	-
	Italia	-	-	-	-	-	-	-	-	-	-	-	-	-
	Nederland	7 128	3 447	1 515	204	1 044	367	1 498	1 036	398	55	65	61	1
	Belgique/België	6 074	1 170	1 432	435	402	421	550	130	123	153	36	-	-
	United Kingdom	32 363	54 766	77 691	41 609	35 254	41 913	28 385	47 982	55 173	87 974	72 984	19 159	80 816
	England + Wales	12 791	8 165	6 604	15 077	8 811	7 531	15 100	25 722	21 801	35 623	23 189	4 992	50 010
	Scotland	19 572	46 601	71 087	26 532	26 443	34 382	13 285	22 260	33 372	52 351	49 795	14 167	30 806
	N. Ireland	-	-	-	-	-	-	-	-	-	-	-	-	-
	Ireland	-	-	-	-	-	-	-	-	-	-	-	-	-
	Danmark	2 060	1 409	2 952	2 318	2 051	1 430	1 789	29 812	16 412	83 904	167 641	330 170	261 507
	EUR 9	58 798	66 808	92 099	56 042	55 570	50 579	39 887	84 058	73 760	185 081	258 104	349 935	344 050
	Grønland	-	-	-	-	-	-	-	-	-	-	-	-	-
	Total	70 812	76 180	106 577	69 496	66 481	65 294	51 002	89 153	92 371	228 220	326 127		
27.IVa	BR Deutschland	-	-	-	3	-	-	-	-	-	0	-	-	0
	France	:	:	:	14	-	-	-	-	-	-	-	-	-
	Italia	-	-	-	-	-	-	-	-	-	-	-	-	-
	Nederland	-	3	-	-	1	5	1	14	3	25	38	15	1
	Belgique/België	-	-	-	-	-	-	-	-	-	-	-	-	-
	United Kingdom	9 296	26 400	65 137	19 089	13 021	12 386	3 822	15 066	29 754	49 633	41 225	9 389	13 100
	England + Wales	-	7	53	-	-	-	-	24	-	196	-	-	-
	Scotland	9 296	26 393	65 084	19 089	13 021	12 386	3 822	15 042	29 754	49 437	41 225	9 389	13 100
	N. Ireland	-	-	-	-	-	-	-	-	-	-	-	-	-
	Ireland	-	-	-	-	-	-	-	-	-	-	-	-	-
	Danmark	:	:	:	:	:	:	:	:	:	:	8 029	2 576	782
	EUR 9	:	:	:	:	:	:	:	:	:	:	49 292	11 980	13 883
	Grønland	-	-	-	-	-	-	-	-	-	-	-	-	-
	Total	:	:	:	:	:	:	:	:	:	:	69 728		

Sprat

Sprat

(tonnes live weight)

(tonnes poids vil)

ICES Area/Région	Country/Pays	1964	1965	1966	1967	1968	1969	1970	1971	1972	1973	1974	1975	1976
27.IVb		11 079	6 007	8 494	11 459	16 731	6 313	7 632	5 080	1 653	10 982	17 346	525	1 726
	France	:	:	:	-	74	-	2	7	-	-	-	-	-
	Italia	-	-	-	-	-	-	-	-	-	-	-	-	-
	Nederland	279	115	11	3	:	202	15	15	12	2	10	46	-
	Belgique/België	-	-	-	-	-	-	-	-	-	-	-	-	-
	United Kingdom	11 654	20 249	6 893	19 316	13 009	25 329	20 673	32 735	25 382	37 525	29 208	8 023	66 981
	England + Wales	1 378	41	890	11 873	2 587	3 333	11 210	25 517	21 764	34 611	20 638	3 245	49 275
	Scotland	10 276	20 208	6 003	7 443	13 422	21 996	9 463	7 218	3 618	2 914	8 570	4 778	17 706
	N. Ireland	-	-	-	-	-	-	-	-	-	-	-	-	-
	Ireland	-	-	-	-	-	-	-	-	-	-	-	-	-
	Danmark	:	:	:	:	:	:	:	:	:	:	158 721	323 691	260 465
	EUR 9	:	:	:	:	:	:	:	:	:	:	205 285	332 285	329 172
	Grønland	-	-	-	-	-	-	-	-	-	-	-	-	-
	Total	:	:	:	:	:	:	:	:	:	:	252 861		
27.IVc		27	-	-	-	-	-	0	-	1	-	-	-	-
	France	:	:	:	-	56	135	31	11	-	13	32	20	-
	Italia	-	-	-	-	-	-	-	-	-	-	-	-	-
	Nederland	6 849	3 329	1 504	:	:	160	1 482	1 007	383	28	17	0	-
	Belgique/België	6 074	1 170	1 432	435	402	421	550	130	123	153	36	-	-
	United Kingdom	11 413	8 117	5 661	3 204	6 224	4 198	3 890	181	37	816	2 551	1 747	735
	England + Wales	11 413	8 117	5 661	3 204	6 224	4 198	3 890	181	37	816	2 551	1 747	735
	Scotland	-	-	-	-	-	-	-	-	-	-	-	-	-
	N. Ireland	-	-	-	-	-	-	-	-	-	-	-	-	-
	Ireland	-	-	-	-	-	-	-	-	-	-	-	-	-
	Danmark	-	-	-	-	-	-	-	-	-	-	891	3 903	260
	EUR 9	:	:	:	:	:	4 914	5 953	1 329	544	1 010	3 527	5 670	995
	Grønland	-	-	-	-	-	-	-	-	-	-	-	-	-
	Total	:	:	:	:	:	6 354	5 953	1 329	544	1 010	3 538		
27.Vb		-	-	-	-	1	-	-	-	-	-	-	-	-
	France	-	-	-	-	-	-	-	-	-	-	-	-	-
	Italia	-	-	-	-	-	-	-	-	-	-	-	-	-
	Nederland	-	-	-	-	-	-	-	-	-	-	-	-	-
	Belgique/België	-	-	-	-	-	-	-	-	-	-	-	-	-
	United Kingdom	-	-	-	-	-	-	-	-	-	-	-	-	-
	England + Wales	-	-	-	-	-	-	-	-	-	-	-	-	-
	Scotland	-	-	-	-	-	-	-	-	-	-	-	-	-
	N. Ireland	-	-	-	-	-	-	-	-	-	-	-	-	-
	Ireland	-	-	-	-	-	-	-	-	-	-	-	-	-
	Danmark	-	-	-	-	-	-	-	-	-	-	-	-	-
	EUR 9	-	-	-	-	1	-	-	-	-	-	-	-	-
	Grønland	-	-	-	-	-	-	-	-	-	-	-	-	-
	Total	-	-	-	-	1	-	-	-	-	59	70		

Sprat

Sprat

(tonnes live weight)

(tonnes poids vif)

ICES Area/Région	Country/Pays	1964	1965	1966	1967	1968	1969	1970	1971	1972	1973	1974	1975	1976	
27.VIa	BR Deutschland	-	-	1	-	-	-	-	-	-	-	22	123	37	
	France	-	-	-	1	1	-	-	4	-	-	-	-	-	
	Italia	-	-	-	-	-	-	-	-	-	-	-	-	-	
	Nederland	-	-	-	-	-	-	1	-	93	41	223	140	661	
	Belgique/België	-	-	-	-	-	-	-	-	-	-	-	-	-	
	United Kingdom	1 809	687	81	9	3 854	2 910	5 242	1 179	5 225	7 502	6 428	8 187	5 758	
	England + Wales	-	-	-	-	-	-	-	-	-	-	-	-	-	-
	Scotland	1 809	687	81	9	3 854	2 910	5 242	1 179	5 225	7 502	6 428	8 187	5 758	
	N. Ireland	-	-	-	-	-	-	-	-	-	-	-	-	-	-
	Ireland	175	-	67	184	37	4	313	-	908	1 650	713	517	673	
	Danmark	-	-	-	-	-	-	-	-	-	-	-	-	-	-
	EUR 9		1 984	687	149	194	3 892	2 914	5 556	1 183	6 226	9 193	7 386	8 967	7 129
	Grønland	-	-	-	-	-	-	-	-	-	-	-	-	-	-
Total		1 984	687	149	194	3 892	2 914	5 556	1 183	6 233	9 200	7 495			
27.VII	BR Deutschland	-	-	-	-	-	-	-	-	-	4	619	596	1 591	
	France	35	700	1 002	767	450	435	599	497	488	1 269	520	147	117	
	Italia	-	-	-	-	-	-	-	-	-	-	-	-	-	
	Nederland	-	-	0	0	3	34	19	49	120	678	824	1 982	778	
	Belgique/België	-	-	-	-	-	-	-	-	-	13	-	-	-	
	United Kingdom	3 446	4 623	2 069	2 556	2 309	2 456	2 699	2 212	1 378	1 994	3 298	1 349	3 164	
	England + Wales	1 700	1 706	1 832	2 556	2 309	2 456	2 699	2 212	1 378	1 994	3 298	1 349	3 158	
	Scotland	-	-	-	-	-	-	-	-	-	-	-	-	6	
	N. Ireland	1 746	2 917	237	-	-	-	-	-	-	-	-	-	-	
	Ireland	1 521	1 508	1 483	310	1 391	2 354	5 163	5 536	4 937	5 991	6 597	2 988	7 904	
	Danmark	-	-	-	-	-	-	-	-	-	-	-	-	447	
	EUR 9		5 002	6 831	4 554	3 633	4 153	5 279	8 480	8 294	6 923	9 949	11 858	7 062	14 001
	Grønland	-	-	-	-	-	-	-	-	-	-	-	-	-	-
Total		5 004	6 831	4 554	3 633	4 153	5 279	8 480	8 294	6 927	10 063	11 916			
27.VIIa	BR Deutschland	-	-	-	-	-	-	-	-	-	-	-	-	-	
	France	-	-	:	:	-	-	-	-	-	-	-	-	-	
	Italia	-	-	-	-	-	-	-	-	-	-	-	-	-	
	Nederland	-	-	-	-	-	-	-	-	-	-	93	43	1	
	Belgique/België	-	-	-	-	-	-	-	-	-	-	-	-	-	
	United Kingdom	:	:	:	-	-	-	:	-	0	4	42	34	57	
	England + Wales	:	:	-	-	-	-	:	-	0	4	42	34	51	
	Scotland	-	-	-	-	-	-	-	-	-	-	-	-	6	
	N. Ireland	:	:	:	-	-	-	-	-	-	-	-	-	-	
	Ireland	:	:	:	:	:	:	:	:	4 817	5 350	6 522	2 968	7 868	
	Danmark	-	-	-	-	-	-	-	-	-	-	-	-	-	
	EUR 9		:	:	:	:	:	:	:	4 817	5 354	6 657	3 045	7 926	
	Grønland	-	-	-	-	-	-	-	-	-	-	-	-	-	
Total		:	:	:	:	:	:	:	4 817	5 354	6 657				

Sprat

Sprat

(tonnes live weight)

(tonnes poids vif)

ICES Area/Région	Country/Pays	1964	1965	1966	1967	1968	1969	1970	1971	1972	1973	1974	1975	1976	
27.VII b,c	BR Deutschland	-	-	-	-	-	-	-	-	-	-	-	-	-	
	France	-	-	:	-	-	-	-	-	-	-	-	-	-	
	Italia	-	-	-	-	-	-	-	-	-	-	-	-	-	
	Nederland	-	-	-	-	-	-	-	-	-	-	1	39	163	
	Belgique/België	-	-	-	-	-	-	-	-	-	-	-	-	-	
	United Kingdom	-	-	-	-	-	-	-	-	-	-	-	-	-	
	England + Wales	-	-	-	-	-	-	-	-	-	-	-	-	-	
	Scotland	-	-	-	-	-	-	-	-	-	-	-	-	-	
	N. Ireland	-	-	-	-	-	-	-	-	-	-	-	-	-	
	Ireland	0	-	-	-	-	-	-	-	5	1	1	22	0	
	Danmark	-	-	-	-	-	-	-	-	-	-	-	-	-	
	EUR 9	0	-	:	-	-	-	-	-	5	1	1	23	39	163
	Grønland	-	-	-	-	-	-	-	-	-	-	-	-	-	
	Total	0	-	:	-	-	-	-	-	5	1	1	23		
27.VII d,e	BR Deutschland	-	-	-	-	-	-	-	-	-	4	-	-	-	
	France	35	700	-	748	432	435	581	448	488	1 269	520	147	115	
	Italia	-	-	-	-	-	-	-	-	-	-	-	-	-	
	Nederland	-	-	-	-	-	-	1	3	10	11	16	109	49	
	Belgique/België	-	-	-	-	-	-	-	-	-	13	-	-	-	
	United Kingdom	1 692	1 697	1 832	2 556	2 309	2 456	2 699	2 212	1 378	1 990	3 256	1 315	3 107	
	England + Wales	1 692	1 697	1 832	2 556	2 309	2 456	2 699	2 212	1 378	1 990	3 256	1 315	3 107	
	Scotland	-	-	-	-	-	-	-	-	-	-	-	-	-	
	N. Ireland	-	-	-	-	-	-	-	-	-	-	-	-	-	
	Ireland	-	-	-	-	-	-	-	-	-	-	-	-	-	
	Danmark	-	-	-	-	-	-	-	-	-	-	-	-	447	
	EUR 9	1 727	2 397	1 832	3 304	2 741	2 891	3 281	2 663	1 876	3 287	3 782	1 571	3 718	
	Grønland	-	-	-	-	-	-	-	-	-	-	-	-	-	
	Total	1 729	2 397	1 832	3 304	2 741	2 891	3 281	2 663	1 876	3 324	3 793			
27.VIIif	BR Deutschland	-	-	-	-	-	-	-	-	-	-	-	-	-	
	France	-	-	:	:	-	-	-	-	-	-	-	-	-	
	Italia	-	-	-	-	-	-	-	-	-	-	-	-	-	
	Nederland	-	-	-	-	-	-	-	-	-	11	29	22	82	
	Belgique/België	-	-	-	-	-	-	-	-	-	-	-	-	-	
	United Kingdom	:	:	:	-	-	-	:	-	-	0	-	-	-	
	England + Wales	:	:	-	-	-	-	:	-	-	0	-	-	-	
	Scotland	-	-	-	-	-	-	-	-	-	-	-	-	-	
	N. Ireland	:	:	:	-	-	-	-	-	-	-	-	-	-	
	Ireland	:	:	:	:	:	:	:	:	-	-	-	-	-	
	Danmark	-	-	-	-	-	-	-	-	-	-	-	-	-	
	EUR 9	:	:	:	:	:	:	:	:	-	11	29	22	82	
	Grønland	-	-	-	-	-	-	-	-	-	-	-	-	-	
	Total	:	:	:	:	:	:	:	:	-	11	29			

Sprat

Sprat

(tonnes live weight)

(tonnes poids vif)

ICES Area/Région	Country/Pays	1964	1965	1966	1967	1968	1969	1970	1971	1972	1973	1974	1975	1976
27.VII g-k	BR Deutschland	-	-	-	-	-	-	-	-	-	-	619	596	1 591
	France	0	-	:	8	18	-	18	49	-	-	-	-	2
	Italia	-	-	-	-	-	-	-	-	-	-	-	-	-
	Nederland	-	-	0	0	3	34	18	46	110	656	685	1 769	483
	Belgique/België	-	-	-	-	-	-	-	-	-	-	-	-	-
	United Kingdom	-	2	-	-	-	-	-	-	-	-	-	-	-
	England + Wales	-	2	-	-	-	-	-	-	-	-	-	-	-
	Scotland	-	-	-	-	-	-	-	-	-	-	-	-	-
	N. Ireland	-	-	-	-	-	-	-	-	-	-	-	-	-
	Ireland	154	77	168	-	1 265	-	-	-	119	640	53	20	36
	Danmark	-	-	-	-	-	-	-	-	-	-	-	-	-
	EUR 9	154	79	:	8	1 286	34	36	95	229	1 296	1 357	2 385	2 112
	Grønland	-	-	-	-	-	-	-	-	-	-	-	-	-
Total	154	79	:	8	1 286	34	36	95	233	1 373	1 414			
27.VIII	BR Deutschland	-	-	-	-	-	-	-	-	-	-	-	-	-
	France	199	182	627	795	1 114	915	1 556	934	1 209	1 518	750	1 014	213
	Italia	-	-	-	-	-	-	-	-	-	-	-	-	-
	Nederland	-	-	-	-	-	-	-	-	-	-	-	-	-
	Belgique/België	-	-	-	-	-	-	-	-	-	-	-	-	-
	United Kingdom	-	-	-	-	-	-	-	-	-	-	-	-	-
	England + Wales	-	-	-	-	-	-	-	-	-	-	-	-	-
	Scotland	-	-	-	-	-	-	-	-	-	-	-	-	-
	N. Ireland	-	-	-	-	-	-	-	-	-	-	-	-	-
	Ireland	-	-	-	-	-	-	-	-	-	-	-	-	-
	Danmark	-	-	-	-	-	-	-	-	-	-	-	-	-
	EUR 9	199	182	627	795	1 114	915	1 556	934	1 209	1 518	750	1 014	213
	Grønland	-	-	-	-	-	-	-	-	-	-	-	-	-
Total	280	183	629	1 476	1 283	1 184	1 636	934	2 761	1 518	750			

Mackerel

Maquereau

(tonnes live weight)

(tonnes poids vif)

ICES Area/Région	Country/Pays	1964	1965	1966	1967	1968	1969	1970	1971	1972	1973	1974	1975	1976	
27	BR Deutschland	3 700	2 900	1 800	2 500	2 000	1 600	1 080	700	500	1 100	1 266	2 218	676	
	France	40 800	38 000	42 900	43 700	39 500	43 000	48 800	41 900	41 900	41 200	39 562	28 423	36 175	
	Italia	-	-	-	-	-	-	-	-	-	-	-	-	-	
	Nederland	18 300	18 200	15 100	15 800	8 600	9 400	6 800	8 800	10 600	10 100	10 574	15 664	17 178	
	Belgique/België	100	100	100	200	100	200	0	100	100	100	152	151	302	
	United Kingdom	3 400	3 300	3 400	4 100	3 900	3 600	4 600	6 500	8 900	21 400	30 133	48 354	87 106	
	England + Wales	1 900	1 700	2 000	2 700	2 600	2 700	3 400	4 800	7 000	13 100	21 198	31 568	57 405	
	Scotland	1 400	1 500	1 300	1 200	1 100	600	1 000	1 400	1 800	8 200	8 860	16 756	29 606	
	N. Ireland	100	100	100	200	200	300	200	300	100	100	75	30	95	
	Ireland	1 300	2 000	1 500	2 200	2 200	1 600	1 100	3 100	4 600	8 300	8 525	11 567	14 395	
	Danmark	6 700	6 900	7 800	20 600	10 000	10 900	26 800	17 600	2 100	7 500	3 910	9 908	27 998	
	EUR 9		74 300	71 400	72 600	89 100	66 300	70 300	89 100	78 700	68 700	89 700	94 122	116 285	183 830
	Grønland		-	-	-	-	-	-	-	-	-	-	-	-	-
	Total		178 200	272 600	600 300	1 015 900	894 600	812 600	430 500	374 500	367 800	596 300	632 666		
	27.IIa	BR Deutschland	-	-	3	2	18	-	-	-	0	0	-	-	-
France		-	317	930	868	-	-	-	42	-	-	-	7	8	
Italia		-	-	-	-	-	-	-	-	-	-	-	-	-	
Nederland		-	-	-	-	-	-	-	-	-	-	-	-	2	
Belgique/België		-	-	-	-	-	-	-	-	-	-	-	-	-	
United Kingdom		-	-	-	-	-	-	-	-	-	-	-	-	0	
England + Wales		-	-	-	-	-	-	-	-	-	-	-	-	-	
Scotland		-	-	-	-	-	-	-	-	-	-	-	-	-	
N. Ireland		-	-	-	-	-	-	-	-	-	-	0	-	0	
Ireland		-	-	-	-	-	-	-	-	-	-	-	-	-	
Danmark		-	-	-	-	-	-	-	-	-	-	-	-	-	
EUR 9			-	317	933	870	18	-	-	42	0	0	0	7	10
Grønland			-	-	-	-	-	-	-	-	-	-	-	-	-
Total			17	317	943	897	42	-	163	358	88	21 573	6 829		
27.III		BR Deutschland	115	52	27	56	7	2	3	1	0	1	3	1	1
	France	-	-	-	-	-	-	-	-	-	-	-	-	-	
	Italia	-	-	-	-	-	-	-	-	-	-	-	-	-	
	Nederland	-	-	34	-	-	-	-	-	-	-	-	-	-	
	Belgique/België	-	-	-	-	-	-	-	-	-	-	-	-	-	
	United Kingdom	-	-	-	-	-	-	-	-	-	-	-	-	-	
	England + Wales	-	-	-	-	-	-	-	-	-	-	-	0	-	
	Scotland	-	-	-	-	-	-	-	-	-	-	-	-	-	
	N. Ireland	-	-	-	-	-	-	-	-	-	-	-	-	-	
	Ireland	-	-	-	-	-	-	-	-	-	-	-	-	-	
	Danmark	4 029	4 690	4 807	9 278	3 293	3 504	2 035	1 289	591	751	843	4 187	1 117	
	EUR 9	4 144	4 742	4 868	9 334	3 300	3 506	2 038	1 290	591	752	846	4 188	1 118	
	Grønland		-	-	-	-	-	-	-	-	-	-	-	-	
	Total	36 043	57 223	24 901	20 375	12 989	25 019	32 519	15 494	5 984	8 252	6 249			

Mackerel

Maquereau

(tonnes live weight)

(tonnes poids vif)

ICES Area/Région	Country/Pays	1964	1965	1966	1967	1968	1969	1970	1971	1972	1973	1974	1975	1976
27.IIIa	BR Deutschland	74	13	-	34	-	-	-	-	0	-	-	-	-
	France	-	-	-	-	-	-	-	-	-	-	-	-	-
	Italia	-	-	-	-	-	-	-	-	-	-	-	-	-
	Nederland	-	-	34	-	-	-	-	-	-	-	-	-	-
	Belgique/België	-	-	-	-	-	-	-	-	-	-	-	-	-
	United Kingdom	-	-	-	-	-	-	-	-	-	-	-	-	-
	England + Wales	-	-	-	-	-	-	-	-	-	-	-	0	-
	Scotland	-	-	-	-	-	-	-	-	-	-	-	-	-
	N. Ireland	-	-	-	-	-	-	-	-	-	-	-	-	-
	Ireland	-	-	-	-	-	-	-	-	-	-	-	-	-
	Danmark	3 651	4 280	4 557	9 021	3 207	3 417	1 949	1 264	570	732	823	4 115	1 110
	EUR 9	3 725	4 293	4 591	9 055	3 207	3 417	1 949	1 264	570	732	823	4 115	1 110
	Grønland	-	-	-	-	-	-	-	-	-	-	-	-	-
Total	35 607	56 745	24 594	20 069	12 867	24 917	32 410	15 462	5 961	8 220	6 218			
27.III b,c,d	BR Deutschland	41	39	27	22	7	2	3	1	0	1	3	1	1
	France	-	-	-	-	-	-	-	-	-	-	-	-	-
	Italia	-	-	-	-	-	-	-	-	-	-	-	-	-
	Nederland	-	-	-	-	-	-	-	-	-	-	-	-	-
	Belgique/België	-	-	-	-	-	-	-	-	-	-	-	-	-
	United Kingdom	-	-	-	-	-	-	-	-	-	-	-	-	-
	England + Wales	-	-	-	-	-	-	-	-	-	-	-	-	-
	Scotland	-	-	-	-	-	-	-	-	-	-	-	-	-
	N. Ireland	-	-	-	-	-	-	-	-	-	-	-	-	-
	Ireland	-	-	-	-	-	-	-	-	-	-	-	-	-
	Danmark	378	410	250	257	86	87	86	25	21	19	20	72	7
	EUR 9	419	449	277	279	93	89	89	26	21	20	23	73	8
	Grønland	-	-	-	-	-	-	-	-	-	-	-	-	-
Total	436	478	307	306	123	102	109	32	23	32	31			
27.IV	BR Deutschland	3 421	2 208	1 501	2 098	1 353	1 161	225	407	103	217	270	276	284
	France	9 901	7 635	5 390	7 486	4 684	11 353	4 677	9 061	6 882	636	2 254	2 749	2 607
	Italia	-	-	-	-	-	-	-	-	-	-	-	-	-
	Nederland	17 085	16 977	12 213	11 964	5 986	4 928	2 956	4 945	4 598	1 664	3 259	2 390	2 163
	Belgique/België	125	138	67	201	77	139	19	85	234	351	145	134	292
	United Kingdom	921	1 095	717	788	638	266	183	639	424	3 597	451	611	1 288
	England + Wales	67	76	99	46	55	35	35	23	29	31	61	33	89
	Scotland	854	1 019	618	742	583	231	148	616	395	3 566	390	578	1 199
	N. Ireland	-	-	-	-	-	-	-	-	-	-	-	-	-
	Ireland	-	-	-	-	-	-	-	-	-	-	-	-	-
	Danmark	2 660	2 229	2 995	11 261	6 680	7 434	24 804	16 326	1 453	6 727	3 067	5 721	26 878
	EUR 9	34 113	30 282	22 883	33 798	19 418	25 281	32 864	31 463	13 694	13 192	9 446	11 881	33 512
	Grønland	-	-	-	-	-	-	-	-	-	-	-	-	-
Total	80 390	151 721	505 134	911 042	808 578	713 866	289 990	228 045	182 292	318 299	292 137			

Mackerel

Maquereau

(tonnes live weight)

(tonnes poids vif)

ICES Area/Région	Country/Pays	1964	1965	1966	1967	1968	1969	1970	1971	1972	1973	1974	1975	1976
27.IVa	BR Deutschland	3 136	1 766	1 107	1 808	967	1 009	30	314	0	141	161	61	113
	France	:	:	:	6 683	2 799	7 446	—	108	3 307	41	642	764	721
	Italia	—	—	—	—	—	—	—	—	—	—	—	—	—
	Nederland	10 915	12 328	8 350	9 202	4 349	3 451	158	1 744	2 050	241	520	526	366
	Belgique/België	90	92	45	165	25	103	—	0	106	274	0	—	—
	United Kingdom	686	810	514	690	549	234	130	572	367	3 526	362	538	1 193
	England + Wales	18	10	34	10	35	17	3	4	4	7	28	10	54
	Scotland	668	800	480	680	514	217	127	568	363	3 519	334	528	1 139
	N. Ireland	—	—	—	—	—	—	—	—	—	—	—	—	—
	Ireland	—	—	—	—	—	—	—	—	—	—	—	—	—
	Danmark	:	:	:	:	:	:	:	:	:	:	1 551	3 817	15 929
	EUR 9	:	:	:	:	:	:	:	:	:	:	3 236	5 706	18 322
	Grønland	—	—	—	—	—	—	—	—	—	—	—	—	—
	Total	:	:	:	:	:	:	:	:	:	:	275 463		
	27.IVb	BR Deutschland	285	442	394	290	381	149	190	93	103	75	109	215
France		:	:	:	70	1 221	3 323	578	209	3 426	381	884	1 252	450
Italia		—	—	—	—	—	—	—	—	—	—	—	—	—
Nederland		6 077	4 553	3 635	:	:	577	937	476	498	469	942	638	670
Belgique/België		34	41	16	31	35	16	7	14	22	17	7	2	5
United Kingdom		218	269	192	75	82	19	42	59	53	68	73	65	69
England + Wales		32	50	54	13	13	5	21	11	21	21	17	15	9
Scotland		186	219	138	62	69	14	21	48	32	47	56	50	60
N. Ireland		—	—	—	—	—	—	—	—	—	—	—	—	—
Ireland		—	—	—	—	—	—	—	—	—	—	—	—	—
Danmark		:	:	:	:	:	:	:	:	:	:	1 183	1 904	10 886
EUR 9		:	:	:	:	:	:	:	:	:	:	3 198	4 076	12 251
Grønland		—	—	—	—	—	—	—	—	—	—	—	—	—
Total		:	:	:	:	:	:	:	:	:	:	12 163		
27.IVc		BR Deutschland	0	0	—	—	5	3	5	—	0	1	—	—
	France	:	:	:	733	664	584	4 099	8 744	149	214	728	733	1 436
	Italia	—	—	—	—	—	—	—	—	—	—	—	—	—
	Nederland	93	96	228	:	:	900	1 861	2 725	2 050	954	1 797	1 226	1 127
	Belgique/België	1	5	6	5	17	20	12	71	106	60	138	132	287
	United Kingdom	17	16	11	23	7	13	11	8	4	3	16	8	26
	England + Wales	17	16	11	23	7	13	11	8	4	3	16	8	26
	Scotland	—	—	—	—	—	—	—	—	—	—	—	—	—
	N. Ireland	—	—	—	—	—	—	—	—	—	—	—	—	—
	Ireland	—	—	—	—	—	—	—	—	—	—	—	—	—
	Danmark	—	—	—	—	—	—	—	—	—	—	333	—	63
	EUR 9	:	:	:	:	:	1 520	5 988	11 548	2 309	1 232	3 012	2 099	2 939
	Grønland	—	—	—	—	—	—	—	—	—	—	—	—	—
	Total	:	:	:	:	:	1 521	5 988	11 548	2 309	1 407	4 511		

Mackerel

Maquereau

(tonnes live weight)

(tonnes poids vif)

ICES Area/Région	Country/Pays	1964	1965	1966	1967	1968	1969	1970	1971	1972	1973	1974	1975	1976	
27.Va	BR Deutschland	0	0	4	0	0	--	--	--	--	--	0	0	0	
	France	307	:	540	635	--	--	51	45	--	--	--	--	--	
	Italia	--	--	--	--	--	--	--	--	--	--	--	--	--	
	Nederland	--	--	--	--	--	--	--	--	--	--	--	--	--	
	Belgique/België	3	4	5	0	0	8	5	--	0	0	--	0	--	
	United Kingdom	2	1	2	1	--	--	--	--	3	0	1	1	0	0
	England + Wales	--	1	1	1	--	--	--	--	2	0	1	1	0	0
	Scotland	2	0	1	0	--	--	--	--	1	0	--	0	--	--
	N. Ireland	--	--	--	--	--	--	--	--	--	--	--	--	--	--
	Ireland	--	--	--	--	--	--	--	--	--	--	--	--	--	--
	Danmark	--	--	--	--	--	--	--	--	--	--	--	--	--	--
	EUR 9	312	:	561	636	0	8	56	48	0	1	1	0	0	
	Grønland	--	--	--	--	--	--	--	--	--	--	--	--	--	--
	Total	312	:	551	636	0	8	56	49	0	1	1			
27.Vb	BR Deutschland	--	--	--	--	--	--	--	--	--	--	--	--	--	
	France	509	:	237	259	--	3	104	87	14	3	2	--	4	
	Italia	--	--	--	--	--	--	--	--	--	--	--	--	--	
	Nederland	--	--	--	--	--	--	--	--	--	--	--	11	6	
	Belgique/België	--	--	--	--	--	--	--	--	--	--	--	--	--	
	United Kingdom	23	9	12	7	6	8	7	1	5	50	7	4	12	
	England + Wales	--	2	3	1	1	--	0	0	1	3	3	0	4	
	Scotland	23	7	9	6	5	8	7	1	4	47	4	4	8	
	N. Ireland	--	--	--	--	--	--	--	--	--	--	--	--	--	
	Ireland	--	--	--	--	--	--	--	--	--	--	--	--	--	
	Danmark	--	--	--	--	--	--	--	--	--	--	--	--	--	
	EUR 9	532	:	249	266	6	11	111	88	19	53	9	15	22	
	Grønland	--	--	--	--	--	--	--	--	--	--	--	--	--	
	Total	532	:	249	266	6	260	111	88	19	4 280	83			
27.VIa	BR Deutschland	187	649	302	325	593	395	653	239	98	420	284	206	377	
	France	2 981	3 046	1 415	1 877	1 300	2 268	977	1 942	1 163	383	903	652	476	
	Italia	--	--	--	--	--	--	--	--	--	--	--	--	--	
	Nederland	9	290	--	864	829	482	227	465	1 710	1 508	3 072	1 345	1 091	
	Belgique/België	--	--	--	3	--	--	--	--	--	--	2	--	1	
	United Kingdom	612	493	694	539	578	430	827	812	1 433	5 188	8 038	16 185	28 475	
	England + Wales	61	71	40	31	16	9	19	4	14	7	13	18	75	
	Scotland	539	416	642	488	537	402	794	794	1 405	5 168	8 018	16 159	28 388	
	N. Ireland	12	6	12	20	25	19	14	14	14	13	7	8	12	
	Ireland	596	1 221	662	1 140	1 272	793	333	926	2 277	3 566	2 415	6 139	6 689	
	Danmark	--	--	--	--	--	--	--	--	--	--	--	--	--	
	EUR 9	4 385	5 699	3 073	4 748	4 572	4 368	3 017	4 384	6 681	11 065	14 714	24 527	37 109	
	Grønland	--	--	--	--	--	--	--	--	--	--	--	--	--	
	Total	4 385	5 699	3 073	4 858	5 064	4 759	3 827	9 842	12 740	50 979	63 932			

Mackerel

Maquereau

(tonnes live weight)

(tonnes poids vif)

ICES Area/Région	Country/Pays	1964	1965	1966	1967	1968	1969	1970	1971	1972	1973	1974	1975	1976	
27.VIb	BR Deutschland	-	-	-	-	-	-	-	-	-	-	-	-	-	
	France	-	-	1 330	525	-	-	7	269	36	1 185	5	2	-	
	Italia	-	-	-	-	-	-	-	-	-	-	-	-	-	
	Nederland	-	-	-	-	-	-	-	-	-	-	-	-	-	
	Belgique/België	-	-	-	-	-	-	-	-	-	-	-	-	-	
	United Kingdom	25	9	-	0	0	1	19	9	7	2	0	0	4	
	England + Wales	-	-	-	-	-	1	6	-	-	0	-	-	3	
	Scotland	25	9	-	0	0	0	13	9	7	2	0	0	1	
	N. Ireland	-	-	-	-	-	-	-	-	-	-	-	-	-	
	Ireland	-	-	-	-	-	-	-	-	-	-	-	-	-	
	Danmark	-	-	-	-	-	-	-	-	-	-	-	-	-	
	EUR 9		25	9	1 330	525	0	1	26	278	43	1 187	5	2	4
	Grønland	-	-	-	-	-	-	-	-	-	-	-	-	-	
	Total		25	9	1 330	525	0	1	26	278	82	1 187	210		
27.VII	BR Deutschland	-	-	-	8	20	33	130	19	-	268	709	1 735	14	
	France	18 610	12 915	35 564	28 253	28 451	25 022	34 609	27 964	30 420	36 073	33 700	23 434	30 556	
	Italia	-	-	-	-	-	-	-	-	-	-	-	-	-	
	Nederland	1 209	939	2 831	2 995	1 768	3 959	3 529	3 372	4 456	6 277	4 243	11 918	13 916	
	Belgique/België	3	3	5	4	2	11	7	2	0	2	4	17	9	
	United Kingdom	1 827	1 618	1 957	2 743	2 695	2 942	3 578	5 090	6 952	13 154	21 635	31 565	57 328	
	England + Wales	1 733	1 512	1 844	2 603	2 569	2 682	3 349	4 787	6 909	13 074	21 119	31 528	57 233	
	Scotland	3	1	28	2	-	0	0	2	0	0	448	15	10	
	N. Ireland	91	105	85	138	126	260	229	301	43	80	68	22	83	
	Ireland	738	821	845	1 105	892	822	722	2 181	2 315	4 748	6 111	5 428	7 706	
	Danmark	-	-	-	-	-	-	-	-	-	-	-	-	3	
	EUR 9	22 387	16 296	41 202	35 108	33 828	32 789	42 575	38 628	44 143	60 522	66 402	74 097	109 530	
	Grønland	-	-	-	-	-	-	-	-	-	-	-	-	-	
	Total	22 778	16 562	41 205	35 518	34 854	40 694	61 537	82 089	122 588	133 238	184 789			
27.VIIa	BR Deutschland	-	-	-	-	-	-	-	-	-	-	-	-	-	
	France	:	:	:	:	:	:	:	:	463	761	315	185	304	
	Italia	-	-	-	-	-	-	-	-	-	-	-	-	-	
	Nederland	-	-	:	:	:	-	:	-	11	217	132	209	84	
	Belgique/België	:	:	:	:	:	:	:	:	0	1	3	2	-	
	United Kingdom	:	:	:	:	:	:	:	:	84	145	155	85	136	
	England + Wales	:	:	:	:	:	:	:	:	41	65	66	48	43	
	Scotland	:	:	:	:	:	:	:	:	0	0	21	15	10	
	N. Ireland	:	:	:	:	:	:	:	:	43	80	68	22	83	
	Ireland	:	:	:	:	:	:	:	:	204	152	427	244	528	
	Danmark	-	-	-	-	-	-	-	-	-	-	-	-	-	
	EUR 9	:	:	:	:	:	:	:	:	762	1 276	1 032	725	1 052	
	Grønland	-	-	-	-	-	-	-	-	-	-	-	-	-	
	Total	:	:	:	:	:	:	:	:	762	1 276	30 691			

Mackerel

Maquereau

(tonnes live weight)

(tonnes poids vif)

ICES Area/Région	Country/Pays	1964	1965	1966	1967	1968	1969	1970	1971	1972	1973	1974	1975	1976	
27.VII b,c	BR Deutschland	--	--	--	--	--	30	--	--	--	--	--	51	1	
	France	1 132	1 310	:	1 509	1 605	5 155	244	1 034	628	756	588	983	609	
	Italia	--	--	--	--	--	--	--	--	--	--	--	--	--	
	Nederland	--	--	8	--	30	37	--	3	2	8	24	692	804	
	Belgique/België	--	--	--	--	--	--	--	--	--	--	--	--	--	
	United Kingdom	9	5	--	2	--	--	--	--	--	--	--	--	--	
	England + Wales	9	5	--	--	--	--	--	--	--	--	--	--	--	
	Scotland	--	--	--	2	--	--	--	--	--	--	--	--	--	
	N. Ireland	--	--	--	--	--	--	--	--	--	--	--	--	--	
	Ireland	65	182	116	65	65	59	108	139	275	351	307	533	510	
	Danmark	--	--	--	--	--	--	--	--	--	--	--	--	--	
	EUR 9		1 206	1 497	:	1 576	1 700	5 281	352	1 176	905	1 115	919	2 259	1 924
	Grønland	--	--	--	--	--	--	--	--	--	--	--	--	--	
Total		1 206	1 497	:	1 576	1 700	5 286	935	2 260	1 693	1 115	2 409			
27.VII d,e	BR Deutschland	--	--	--	--	--	--	54	18	--	134	628	--	--	
	France	3 512	2 422	--	3 292	4 209	5 123	7 290	9 139	9 680	14 490	19 129	15 517	24 199	
	Italia	--	--	--	--	--	--	--	--	--	--	--	--	--	
	Nederland	--	--	--	--	46	7	66	294	108	354	119	923	5 111	
	Belgique/België	--	--	--	--	--	--	--	--	--	--	--	--	1	
	United Kingdom	666	489	583	1 403	1 276	1 587	1 955	2 984	4 911	7 643	19 015	29 333	48 723	
	England + Wales	666	489	583	1 403	1 276	1 587	1 955	2 984	4 911	7 643	19 015	29 333	48 723	
	Scotland	--	--	--	--	--	--	--	--	--	--	--	--	--	
	N. Ireland	--	--	--	--	--	--	--	--	--	--	--	--	--	
	Ireland	--	--	--	--	--	--	--	--	--	--	--	--	--	
	Danmark	--	--	--	--	--	--	--	--	--	--	--	--	3	
	EUR 9		4 178	2 911	583	4 695	5 531	6 717	9 365	12 435	14 699	22 621	38 891	45 773	78 037
	Grønland	--	--	--	--	--	--	--	--	--	--	--	--	--	
Total		4 569	3 177	583	4 697	5 704	6 780	9 366	12 435	46 768	46 296	65 439			
27.VII f	BR Deutschland	--	--	--	--	--	--	--	--	--	--	--	--	--	
	France	:	:	:	:	:	:	:	:	2 900	7 462	6 262	1 222	633	
	Italia	--	--	--	--	--	--	--	--	--	--	--	--	--	
	Nederland	:	:	:	:	:	:	:	:	--	85	83	919	1 326	
	Belgique/België	:	:	:	:	:	:	:	:	0	--	1	13	6	
	United Kingdom	:	:	:	:	:	:	:	:	1 951	5 366	2 465	2 146	8 453	
	England + Wales	:	:	:	:	:	:	:	:	1 951	5 366	2 038	2 146	8 453	
	Scotland	:	:	:	:	:	:	:	:	--	--	427	--	--	
	N. Ireland	:	:	:	:	:	:	:	:	--	--	--	--	--	
	Ireland	:	:	:	:	:	:	:	:	--	--	--	--	--	
	Danmark	--	--	--	--	--	--	--	--	--	--	--	--	--	
	EUR 9		:	:	:	:	:	:	:	:	4 851	12 913	8 811	4 300	10 418
	Grønland	--	--	--	--	--	--	--	--	--	--	--	--	--	
Total		:	:	:	:	:	:	:	:	20 616	37 818	8 811			

Mackerel

Maquereau

(tonnes live weight)

(tonnes poids vif)

ICES Area/ Région	Country/Pays	1964	1965	1966	1967	1968	1969	1970	1971	1972	1973	1974	1975	1976
27.VII g,k	BR Deutschland	-	-	-	8	20	3	76	1	-	134	81	1 684	13
	France	12 627	8 635	35 564	14 428	21 975	13 779	26 776	17 749	16 749	12 604	7 406	5 527	4 811
	Italia	-	-	-	-	-	-	-	-	-	-	-	-	-
	Nederland	1 209	939	2 795	2 973	1 674	3 915	3 322	3 075	4 335	5 613	3 885	9 175	6 591
	Belgique/België	1	1	3	2	-	6	1	-	0	1	0	2	2
	United Kingdom	33	77	50	1	5	1	1	1	6	0	0	1	14
	England + Wales	33	77	50	1	5	1	1	1	6	0	0	1	14
	Scotland	-	-	-	-	-	-	-	-	-	-	-	-	-
	N. Ireland	-	-	-	-	-	-	-	-	-	-	-	-	-
	Ireland	671	619	715	1 022	721	648	414	1 456	1 836	4 245	5 377	4 651	6 668
	Danmark	-	-	-	-	-	-	-	-	-	-	-	-	-
	EUR 9	14 541	10 271	39 127	18 434	24 395	18 352	30 590	21 670	22 926	22 597	16 749	21 040	18 099
	Grønland	-	-	-	-	-	-	-	-	-	-	-	-	-
	Total	14 541	10 271	39 130	18 842	25 248	26 189	48 968	64 047	52 749	46 733	77 439		
	27.VIII	BR Deutschland	-	-	-	-	-	-	-	-	-	-	-	-
France		4 076	4 320	4 079	5 839	5 145	4 066	7 306	2 966	3 735	4 023	3 216	1 730	2 524
Italia		-	-	-	-	-	-	-	-	-	-	-	-	-
Nederland		-	-	-	-	-	-	-	-	-	-	-	-	-
Belgique/België		-	-	-	-	-	-	-	-	-	-	-	-	-
United Kingdom		-	-	-	-	-	-	-	-	-	-	-	-	-
England + Wales		-	-	-	-	-	-	-	-	-	-	-	-	-
Scotland		-	-	-	-	-	-	-	-	-	-	-	-	-
N. Ireland		-	-	-	-	-	-	-	-	-	-	-	-	-
Ireland		-	-	-	-	-	-	-	-	-	-	-	-	-
Danmark		-	-	-	-	-	-	-	-	-	-	-	-	-
EUR 9		4 076	4 320	4 079	5 839	5 145	4 066	7 306	2 966	3 735	4 023	3 216	1 730	2 524
Grønland		-	-	-	-	-	-	-	-	-	-	-	-	-
Total		16 923	21 627	25 881	33 702	25 898	25 637	38 674	40 472	32 846	29 700	35 098		
27.IX		BR Deutschland	-	-	-	-	-	-	-	-	-	-	-	-
	France	-	-	-	-	-	-	1 040	20	1	2	-	1	-
	Italia	-	-	-	-	-	-	-	-	-	-	-	-	-
	Nederland	-	-	-	-	-	-	-	-	-	-	-	-	-
	Belgique/België	-	-	-	-	-	-	-	-	-	-	-	-	-
	United Kingdom	-	-	-	-	-	-	-	-	-	-	-	-	-
	England + Wales	-	-	-	-	-	-	-	-	-	-	-	-	-
	Scotland	-	-	-	-	-	-	-	-	-	-	-	-	-
	N. Ireland	-	-	-	-	-	-	-	-	-	-	-	-	-
	Ireland	-	-	-	-	-	-	-	-	-	-	-	-	-
	Danmark	-	-	-	-	-	-	-	-	-	-	-	-	-
	EUR 9	-	-	-	-	-	-	1 040	20	1	2	-	1	-
	Grønland	-	-	-	-	-	-	-	-	-	-	-	-	-
	Total	11 776	34 140	18 244	22 219	17 360	23 630	42 694	87	2 306	24 778	13 214		

Pandalid Shrimp

Crevettes

(tonnes live weight)

(tonnes poids vif)

ICES Area/Région	Country/Pays	1964	1965	1966	1967	1968	1969	1970	1971	1972	1973	1974	1975	1976
27	BR Deutschland	-	0	100	0	0	0	-	0	-	-	-	2	-
	France	-	-	-	-	-	-	-	-	-	-	-	-	-
	Italia	-	-	-	-	-	-	-	-	-	-	-	-	-
	Nederland	-	-	-	-	-	-	-	-	-	-	-	-	-
	Belgique/België	-	-	-	-	-	-	-	-	-	-	-	-	-
	United Kingdom	-	-	-	-	-	-	0	-	0	100	50	-	2 213
	England + Wales	-	-	-	-	-	-	0	-	0	100	50	-	186
	Scotland	-	-	-	-	-	-	-	-	-	-	-	-	2 027
	N. Ireland	-	-	-	-	-	-	-	-	-	-	-	-	-
	Ireland	-	-	-	-	-	-	-	-	-	-	-	-	-
	Danmark	3 600	5 100	4 700	4 800	5 200	5 400	4 200	4 400	3 200	900	812	2 135	2 726
	EUR 9	3 600	5 100	4 800	4 800	5 200	5 400	4 200	4 400	3 200	1 000	862	2 137	4 939
	Grønland	-	-	-	-	-	-	-	-	-	-	-	-	-
Total	19 600	20 400	15 800	16 700	17 200	17 300	19 000	21 400	20 100	19 700	20 867			
27.IIIa	BR Deutschland	-	-	-	-	-	-	-	-	-	-	-	-	-
	France	-	-	-	-	-	-	-	-	-	-	-	-	-
	Italia	-	-	-	-	-	-	-	-	-	-	-	-	-
	Nederland	-	-	-	-	-	-	-	-	-	-	-	-	-
	Belgique/België	-	-	-	-	-	-	-	-	-	-	-	-	-
	United Kingdom	-	-	-	-	-	-	-	-	-	-	-	-	-
	England + Wales	-	-	-	-	-	-	-	-	-	-	-	-	-
	Scotland	-	-	-	-	-	-	-	-	-	-	-	-	-
	N. Ireland	-	-	-	-	-	-	-	-	-	-	-	-	-
	Ireland	-	-	-	-	-	-	-	-	-	-	-	-	-
	Danmark	2 524	1 772	1 664	859	892	598	757	834	773	716	475	743	865
	EUR 9	2 524	1 772	1 664	859	892	598	757	834	773	716	475	743	865
	Grønland	-	-	-	-	-	-	-	-	-	-	-	-	-
Total										1 896	2 131	1 661		
27.IV	BR Deutschland	-	-	68	4	41	0	-	33	-	-	-	2	-
	France	-	-	-	-	-	-	-	-	-	-	-	-	-
	Italia	-	-	-	-	-	-	-	-	-	-	-	-	-
	Nederland	-	-	-	-	-	-	-	-	-	-	-	-	-
	Belgique/België	-	-	-	-	-	-	-	-	-	-	-	-	-
	United Kingdom	-	-	-	-	-	-	114	438	692	1 184	482	525	2 192
	England + Wales	-	-	-	-	-	-	14	-	692	1 021	50	-	186
	Scotland	-	-	-	-	-	-	100	438	-	163	432	525	2 006
	N. Ireland	-	-	-	-	-	-	-	-	-	-	-	-	-
	Ireland	-	-	-	-	-	-	-	-	-	-	-	-	-
	Danmark	1 078	3 302	3 033	3 932	4 283	4 836	3 460	3 572	2 448	196	337	1 392	1 861
	EUR 9	1 078	3 302	3 101	3 936	4 324	4 836	3 574	4 043	3 140	1 380	819	1 919	4 053
	Grønland	-	-	-	-	-	-	-	-	-	-	-	-	-
Total										6 880	4 441	3 589		

Pandalid Shrimp

Crevettes

(tonnes live weight)

(tonnes poids vif)

ICES Area/Région	Country/Pays	1964	1965	1966	1967	1968	1969	1970	1971	1972	1973	1974	1975	1976
27.IVa	BR Deutschland	-	-	-	-	-	0	-	-	-	-	-	-	-
	France	-	-	-	-	-	-	-	-	-	-	-	-	-
	Italia	-	-	-	-	-	-	-	-	-	-	-	-	-
	Nederland	-	-	-	-	-	-	-	-	-	-	-	-	-
	Belgique/België	-	-	-	-	-	-	-	-	-	-	-	-	-
	United Kingdom	-	-	-	-	-	-	100	438	-	163	429	525	2 006
	England + Wales	-	-	-	-	-	-	-	-	-	-	-	-	-
	Scotland	-	-	-	-	-	-	100	438	-	163	429	525	2 006
	N. Ireland	-	-	-	-	-	-	-	-	-	-	-	-	-
	Ireland	-	-	-	-	-	-	-	-	-	-	-	-	-
	Danmark	:	:	:	:	:	:	:	:	:	:	337	1 260	1 589
	EUR 9	:	:	:	:	:	:	:	:	:	:	766	1 785	3 595
	Grønland	-	-	-	-	-	-	-	-	-	-	-	-	-
	Total	:	:	:	:	:	:	:	:	:	:	3 427		
27.IVb	BR Deutschland	-	-	68	4	41	-	-	33	-	-	-	2	-
	France	-	-	-	-	-	-	-	-	-	-	-	-	-
	Italia	-	-	-	-	-	-	-	-	-	-	-	-	-
	Nederland	-	-	-	-	-	-	-	-	-	-	-	-	-
	Belgique/België	-	-	-	-	-	-	-	-	-	-	-	-	-
	United Kingdom	-	-	-	-	-	-	14	-	15	89	53	-	186
	England + Wales	-	-	-	-	-	-	14	-	15	89	50	-	186
	Scotland	-	-	-	-	-	-	-	-	-	-	3	-	-
	N. Ireland	-	-	-	-	-	-	-	-	-	-	-	-	-
	Ireland	-	-	-	-	-	-	-	-	-	-	-	-	-
	Danmark	:	:	:	:	:	:	:	:	:	:	-	132	272
	EUR 9	:	:	:	:	:	:	:	:	:	:	53	134	458
	Grønland	-	-	-	-	-	-	-	-	-	-	-	-	-
	Total	:	:	:	:	:	:	:	:	:	:	162		
27.IVc	BR Deutschland	-	-	-	-	-	-	-	-	-	-	-	-	-
	France	-	-	-	-	-	-	-	-	-	-	-	-	-
	Italia	-	-	-	-	-	-	-	-	-	-	-	-	-
	Nederland	-	-	-	-	-	-	-	-	-	-	-	-	-
	Belgique/België	-	-	-	-	-	-	-	-	-	-	-	-	-
	United Kingdom	-	-	-	-	-	-	-	-	677	932	-	-	-
	England + Wales	-	-	-	-	-	-	-	-	677	932	-	-	-
	Scotland	-	-	-	-	-	-	-	-	-	-	-	-	-
	N. Ireland	-	-	-	-	-	-	-	-	-	-	-	-	-
	Ireland	-	-	-	-	-	-	-	-	-	-	-	-	-
	Danmark	-	-	-	-	-	-	-	-	-	-	-	-	-
	EUR 9	-	-	-	-	-	-	-	-	677	932	-	-	-
	Grønland	-	-	-	-	-	-	-	-	-	-	-	-	-
	Total									677	932	-	-	-

Pandalid Shrimp

Crevettes

*(tonnes live weight)**(tonnes poids vif)*

ICES Area/ Région	Country/Pays	1964	1965	1966	1967	1968	1969	1970	1971	1972	1973	1974	1975	1976
27.VIIIa	BR Deutschland	-	-	-	-	-	-	-	-	-	-	-	-	-
	France	-	-	-	-	-	-	-	-	-	-	-	-	-
	Italia	-	-	-	-	-	-	-	-	-	-	-	-	-
	Nederland	-	-	-	-	-	-	-	-	-	-	-	-	-
	Belgique/België	-	-	-	-	-	-	-	-	-	-	-	-	-
	United Kingdom	-	-	-	-	-	-	-	-	-	436	403	-	21
	England + Wales	-	-	-	-	-	-	-	-	-	436	403	-	-
	Scotland	-	-	-	-	-	-	-	-	-	-	-	-	21
	N. Ireland	-	-	-	-	-	-	-	-	-	-	-	-	-
	Ireland	-	-	-	-	-	-	-	-	-	-	-	-	-
	Danmark	-	-	-	-	-	-	-	-	-	-	-	-	-
	EUR 9		-	-	-	-	-	-	-	-	436	403	-	21
	Grønland		-	-	-	-	-	-	-	-	-	-	-	-
	Total										436	403		



Middelhavet og Sortehavet (Omrader 37)
Mittelmeer und Schwarzes Meer (Region 37)
Mediterranean and Black Sea (Area 37)
Méditerranée et mer Noire (Région 37)
Mediterraneo e Mar Nero (Area 37)
Middellandse Zee en Zwarte Zee (Zone 37)

Kilder/Quelle/Source/Fonte/Bronnen

1964-1974 *Statistical Bulletin No 1 of General Fisheries Council
for the Mediterranean*
1975 *FAO Yearbook of Fishery Statistics, Vol. 40*
1976 Italy : Istituto Centrale di Statistica, Rome.

1964-1974 *Bulletin Statistique n° 1 du Conseil Général des
Pêches pour la Méditerranée*
1975 *FAO Annuaire Statistique des Pêches, vol. 40*
1976 Italie : Istituto Centrale di Statistica, Rome.

Sole

Sole

(tonnes live weight)

(tonnes poids vif)

Area/ Région	Country/Pays	1964	1965	1966	1967	1968	1969	1970	1971	1972	1973	1974	1975	1976
37	France	176	222	207	183	306	317	386	422	413	435	368	321	317
	Italia	3 662	5 681	4 222	3 354	3 146	2 930	2 969	2 581	2 911	2 761	2 926	2 731	3 029
	EUR 9	3 838	5 903	4 409	3 537	3 452	3 147	3 355	3 003	3 324	3 196	3 294	3 052	3 346
	Total	4 655	6 670	5 338	4 706	4 692	4 592	4 438	4 576	4 294	4 229	4 567	4 115	
37.1	Total extra CE/EC	429	360	465	626	582	573	478	793	778	889	917	517	603
37.2	France	175	220	204	180	303	313	381	407	405	434	366	318	314
	Italia	-	-	-	-	-	-	-	-	-	62	68	-	-
	EUR 9	175	220	204	180	303	313	381	407	405	496	434	318	314
	Total	175	220	204	180	303	313	381	407	405	496	434	609	605
37.3	France	1	2	3	3	3	4	5	15	8	1	2	3	3
	Italia	1 947	3 833	2 151	1 140	691	1 219	1 215	1 060	1 162	709	676	734	628
	EUR 9	1 948	3 835	2 154	1 143	694	1 223	1 220	1 075	1 170	710	678	787	631
	Total	1 948	3 835	2 154	1 143	694	1 223	1 309	1 158	1 299	710	778	787	631
37.4	Italia	1 551	1 666	1 867	2 071	2 237	1 563	1 611	1 358	1 482	1 525	1 687	1 574	1 929
	EUR 9	1 551	1 666	1 867	2 071	2 237	1 563	1 611	1 358	1 482	1 525	1 687	1 574	1 929
	Total	1 570	1 687	1 888	2 103	2 280	1 626	1 656	1 411	1 527	1 578	1 760	1 574	1 929
37.5	Italia	164	182	204	143	218	148	143	163	267	465	495	373	373
	EUR 9	164	182	204	143	218	148	143	163	267	465	495	373	373
	Total	198	204	228	167	250	170	159	295	268	537	611	373	373
37.6	Total extra CE/EC	327	352	385	472	567	679	440	480					
37.7	Total extra CE/EC	6	11	14	13	11	10	14	30	17	19	67		
37.8	Total extra CE/EC	-	-	-	-	-	-	-	-	-	-	-		

European Hake

Merlu européen

(tonnes live weight)

(tonnes poids vif)

Area/ Région	Country/Pays	1964	1965	1966	1967	1968	1969	1970	1971	1972	1973	1974	1975	1976
37	France	166	116	8	77	105	266	481	541	422	593	1 118	1 948	1 776
	Italia	8 702	10 310	11 320	10 866	10 712	10 883	10 316	10 697	12 938	11 525	13 574	14 330	16 162
	EUR 9	8 868	10 426	11 328	10 943	10 817	11 149	10 797	11 238	13 360	12 118	14 692	16 278	17 938
	Total	15 793	16 493	17 125	17 279	17 509	17 670	17 695	19 364	20 644	17 708	21 693	21 167	
37.1	Total extra CE/EC	4 807	3 680	3 738	4 195	4 676	4 279	4 628	5 867	4 499	2 790	3 468	2 029	2 022
37.2	France	162	95	8	—	24	266	451	440	397	567	1 084	1 948	1 776
	Italia	—	—	—	—	—	—	—	—	—	199	204	—	—
	EUR 9	162	95	8	—	24	266	451	440	397	766	1 288	1 948	1 776
	Total	162	95	8	—	24	266	451	440	397	766	1 288	2 474	2 302
37.3	France	4	21	—	77	81	—	30	101	25	26	34	—	—
	Italia	5 104	6 054	6 593	6 214	6 186	6 344	6 501	7 049	8 366	2 733	3 219	4 334	6 008
	EUR 9	5 108	6 075	6 593	6 291	6 267	6 344	6 531	7 150	8 391	2 759	3 253	4 334	6 008
	Total	5 108	6 075	6 593	6 291	6 267	6 344	6 811	7 438	8 944	2 769	3 774	4 334	6 008
37.4	Italia	1 643	2 019	2 185	2 149	1 966	1 949	1 758	1 668	2 189	1 619	2 367	2 645	3 063
	EUR 9	1 643	2 019	2 185	2 149	1 966	1 949	1 758	1 668	2 189	1 619	2 367	2 645	3 063
	Total	1 986	2 441	2 571	2 604	2 280	2 241	2 080	1 931	2 531	2 027	2 831	3 224	3 797
37.5	Italia	1 955	2 237	2 542	2 503	2 560	2 590	2 057	1 980	2 383	6 974	7 784	7 351	7 091
	EUR 9	1 995	2 237	2 542	2 503	2 560	2 590	2 057	1 980	2 383	6 974	7 784	7 351	7 091
	Total	2 177	2 510	2 813	2 760	2 839	3 001	2 499	2 365	2 545	7 029	8 084	7 357	7 105
37.6	Total extra CE/EC	906	918	787	753	1 097	1 221	991	1 039	1				
37.7	Total extra CE/EC	240	272	112	175	318	309	234	269	226	237	148		
37.8	Total extra CE/EC	—	—	—	—	7	6	—	1	1				

Blue Whiting

Poutassou

(tonnes live weight)

(tonnes poids vif)

Area/ Région	Country/Pays	1964	1965	1966	1967	1968	1969	1970	1971	1972	1973	1974	1975	1976
37	Italia	2 821	2 626	2 401	2 890	2 319	2 763	2 527	2 838	2 502	2 421	2 653	2 853	3 578
	EUR 9	2 821	2 626	2 401	2 890	2 319	1 763	2 527	2 828	2 502	2 421	2 653	2 853	3 578
	Total	11 859	8 414	6 899	6 531	6 734	6 562	6 811	9 055	8 458	7 361	8 282	9 353	
37.1	Total extra CE/EC	9 038	5 788	4 498	3 641	4 415	3 799	4 284	6 217	5 956	4 940	5 629	1 149	1 149
37.2	Italia	-	-	-	-	-	-	-	-	-	116	106	-	-
	EUR 9	-	-	-	-	-	-	-	-	-	116	106	-	-
	Total	-	-	-	-	-	-	-	-	-	116	106	2 824	2 824
37.3	Italia	1 760	1 820	1 610	1 302	1 187	1 613	1 573	1 903	1 863	1 152	923	945	1 077
	EUR 9	1 760	1 820	1 610	1 302	1 187	1 613	1 573	1 903	1 863	1 152	923	945	1 077
	Total	1 760	1 820	1 610	1 302	1 187	1 613	1 573	1 903	1 863	1 152	923	945	1 077
37.4	Italia	956	669	625	1 350	1 020	942	708	775	525	1 010	1 165	1 365	1 863
	EUR 9	956	669	625	1 350	1 020	942	708	775	525	1 010	1 165	1 365	1 863
	Total	956	669	625	1 350	1 020	942	708	775	525	1 010	1 165	1 365	1 863
37.5	Italia	105	137	166	238	112	208	246	160	114	143	459	543	638
	EUR 9	105	137	166	238	112	208	246	160	114	143	459	543	638
	Total	105	137	166	238	112	208	246	160	114	143	459	543	638
37.6	Total extra CE/EC	-	-	-	-	-	-	-	-	-	-	-	-	-
37.7	Total extra CE/EC	-	-	-	-	-	-	-	-	-	-	-	-	-
37.8	Total extra CE/EC	-	-	-	-	-	-	-	-	-	-	-	-	-

Bogue

Bogue

(tonnes live weight)

(tonnes poids vif)

Area/ Région	Country/Pays	1964	1965	1966	1967	1968	1969	1970	1971	1972	1973	1974	1975	1976
37	Italia	8 820	10 374	11 130	11 291	11 213	11 720	11 812	12 380	12 939	11 969	11 928	14 656	11 762
	EUR 9	8 820	10 374	11 130	11 291	11 213	11 720	11 812	12 380	12 939	11 969	11 928	11 611	12 292
	Total	13 557	15 356	16 197	16 976	17 597	17 550	16 923	17 182	17 924	18 322	24 610	20 761	21 251
37.1	Total extra CE/EC	-	-	-	-	-	-	-	-	-	-	6 324	3 639	5 202
37.2	Italia	-	-	-	-	-	-	-	-	-	1 227	1 325	-	-
	EUR 9	-	-	-	-	-	-	-	-	-	1 227	1 325	535	530
	Total	-	-	-	-	-	-	-	-	-	1 227	1 325	2 788	2 783
37.3	Italia	6 180	7 349	7 718	7 564	7 543	7 071	7 066	7 592	7 550	3 657	3 397	4 308	4 798
	EUR 9	6 180	7 348	7 718	3 564	7 543	7 071	7 066	7 592	7 550	3 657	3 397	4 367	4 823
	Total	6 180	7 349	7 718	7 564	7 543	7 071	7 128	7 630	7 623	3 657	3 493		
37.4	Italia	185	449	865	875	765	1 418	1 133	1 069	1 445	1 290	1 115	1 343	1 518
	EUR 9	185	449	865	875	765	1 418	1 133	1 069	1 445	1 290	1 115	1 343	1 518
	Total	1 583	1 997	2 377	2 412	2 310	2 780	2 425	2 254	2 384	1 969	1 855	2 105	2 232
37.5	Italia	2 455	2 576	2 547	2 852	2 905	2 231	3 613	3 719	3 944	5 795	6 091	5 366	5 446
	EUR 9	2 455	2 576	2 547	2 852	2 905	3 231	3 613	3 719	3 944	5 795	6 091	5 366	5 446
	Total	3 365	3 548	3 254	3 444	3 910	4 352	4 794	5 031	4 116	6 376	6 732	5 663	5 647
37.6	Total extra CE/EC	1 882	1 908	1 825	2 555	2 735	2 510	1 873	1 452	63				
37.7	Total extra CE/EC	302	432	891	924	974	777	649	774	728	693	481		
37.8	Total extra CE/EC	-	-	-	46	91	23	15	10	10				

Surmulet

Surmulet

*(tonnes live weight)**(tonnes poids vif)*

Area/ Région	Country/Pays	1964	1965	1966	1967	1968	1969	1970	1971	1972	1973	1974	1975	1976
37	Italia	6 525	8 423	8 302	8 558	7 238	7 917	7 917	8 302	8 107	9 385	11 225	8 892	10 330
	EUR 9	6 525	8 423	8 302	8 558	7 238	7 616	7 917	8 302	8 107	9 385	11 225	9 004	10 595
	Total	20 717	23 062	25 003	29 071	17 730	18 818	22 388	20 938	20 425	18 725	22 554	16 497	
37.1	Total extra CE/EC	2 963	2 637	2 916	2 700	2 446	2 870	3 010	3 234	3 309	3 244	4 375	2 486	2 528
37.2	Italia	-	-	-	-	-	-	-	-	-	177	157	-	-
	EUR 9	-	-	-	-	-	-	-	-	-	177	157	112	265
	Total	-	-	-	-	-	-	-	-	-	177	157	1 246	1 399
37.3	Italia	4 054	6 066	5 566	5 804	4 487	4 866	4 965	5 586	5 701	2 883	2 770	2 495	3 903
	EUR 9	4 054	6 066	5 566	5 804	4 487	4 866	4 965	5 586	5 701	2 883	2 770	2 599	4 002
	Total	4 054	6 066	5 566	5 804	4 487	4 866	5 183	5 846	5 983	2 883	3 024	2 599	4 002
37.4	Italia	1 001	990	1 239	1 265	1 401	1 490	1 576	1 231	967	1 259	2 887	1 409	1 507
	EUR 9	1 001	990	1 239	1 265	1 401	1 490	1 576	1 231	967	1 259	2 887	1 409	1 507
	Total	1 132	1 111	1 340	1 370	1 531	1 604	1 709	1 384	1 110	1 391	3 081	1 652	1 826
37.5	Italia	1 470	1 367	1 497	1 489	1 350	1 260	1 376	1 485	1 439	5 066	5 411	4 988	4 920
	EUR 9	1 470	1 367	1 497	1 489	1 350	1 260	1 376	1 485	1 439	5 066	5 411	4 988	4 920
	Total	2 003	1 987	2 109	2 114	1 981	1 900	3 034	3 348	2 367	5 394	6 844	4 995	4 943
37.6	Total extra CE/EC	1 546	1 717	1 824	1 841	2 318	2 179	1 592	1 567	226	71	195		
37.7	Total extra CE/EC	1 258	1 900	2 316	1 838	2 508	1 861	1 602	1 876	2 000	1 675	1 994		
37.8	Total extra CE/EC	301	400	303	3 762	2 175	3 232	5 910	3 326	3 430	1 890	885		

Mullet

Muges

(tonnes live weight)

(tonnes poids vif)

Area/ Région	Country/Pays	1964	1965	1966	1967	1968	1969	1970	1971	1972	1973	1974	1975	1976
37	France	855	527	401	350	564	760	851	818	737	954	938	750	693
	Italia	5 027	5 382	6 127	6 552	6 556	6 808	7 163	7 471	7 225	7 431	7 030	7 210	6 991
	EUR 9	5 882	5 909	6 528	6 902	7 120	7 568	8 014	8 289	7 962	8 385	7 968	7 960	7 684
	Total	11 461	11 434	12 027	17 265	15 321	16 702	19 122	16 955	15 874	14 060	13 963	13 039	
37.1	Total extra CE/EC	17	-	47	203	206	7	211	13	76	119	102	79	79
37.2	France	822	482	338	301	509	730	810	764	661	780	808	659	615
	Italia	-	-	-	-	-	-	-	-	-	182	182	-	-
	EUR 9	822	482	338	301	509	730	810	764	661	962	990	659	615
	Total	822	482	338	301	509	730	810	764	661	962	990	1 438	1 394
37.3	France	33	45	63	49	55	30	41	54	76	174	130	100	78
	Italia	1 638	1 547	2 163	2 082	2 188	2 431	2 446	2 487	2 056	2 156	2 547	2 867	2 574
	EUR 9	1 671	1 592	2 226	2 131	2 243	2 461	2 487	2 541	2 132	2 340	2 677	2 967	2 652
	Total	1 671	1 592	2 226	2 131	2 243	2 461	2 893	2 988	2 672	2 330	3 295	2 967	2 652
37.4	Italia	2 492	2 921	3 079	3 364	3 353	3 279	3 483	3 768	4 081	3 839	3 113	3 102	3 267
	EUR 9	2 492	2 921	3 079	3 364	3 353	3 279	3 483	3 768	4 081	3 839	3 113	3 102	3 267
	Total	2 761	3 183	3 370	3 764	3 650	3 577	3 810	4 132	4 311	4 114	3 365	3 305	3 527
37.5	Italia	897	914	885	1 106	1 015	1 098	1 234	1 216	1 088	1 254	1 188	1 241	1 150
	EUR 9	897	914	885	1 106	1 015	1 098	1 234	1 216	1 088	1 254	1 188	1 241	1 150
	Total	1 178	1 306	1 235	1 582	1 730	3 779	2 282	2 359	1 207	2 199	2 515	1 478	1 378
37.6	Total extra CE/EC	580	464	589	1 080	1 231	1 432	1 274	1 962	1 139	264	222		
37.7	Total extra CE/EC	499	569	471	713	983	1 350	2 144	1 730	1 690	1 411	1 160		
37.8	Total extra CE/EC	1 033	638	651	7 491	4 769	3 365	5 699	3 007	3 218	1 560	1 214		

Jack and Horse Mackerel

Chinchards

*(tonnes live weight)**(tonnes poids vif)*

Area/ Région	Country/Pays	1964	1965	1966	1967	1968	1969	1970	1971	1972	1973	1974	1975	1976
37	France	374	503	472	553	394	396	412	455	466	339	402	489	427
	Italia	8 162	7 604	9 077	7 759	7 873	7 266	8 061	8 919	9 582	9 597	9 342	8 684	8 480
	EUR 9	8 536	8 107	9 549	8 312	8 267	7 662	8 473	9 374	10 048	9 936	9 744	9 173	8 907
	Total	42 112	37 784	34 230	63 769	43 009	42 648	50 898	45 640	62 559	65 818	35 923	26 285	
37.1	Total extra CE/EC	12 015	9 371	8 320	9 368	9 086	10 785	11 845	11 065	10 529	9 984	3 230	3 133	3 928
37.2	France	366	502	466	547	381	394	412	452	450	334	388	480	427
	Italia	-	-	-	-	-	-	-	-	-	404	259	-	-
	EUR 9	366	502	466	547	381	394	412	452	450	737	647	480	427
	Total	366	502	466	547	381	394	412	452	450	737	647		
37.3	France	8	1	6	6	13	2	-	3	16	5	14	9	-
	Italia	5 693	5 435	6 536	5 239	4 949	4 579	5 063	5 152	5 406	1 823	1 485	1 783	1 868
	EUR 9	5 701	5 436	6 542	5 245	4 962	4 581	5 063	5 155	5 422	1 828	1 499	1 792	1 868
	Total	5 701	5 436	6 542	5 245	4 962	4 581	5 643	5 705	6 059	1 828	1 819	1 792	1 868
37.4	Italia	1 137	1 107	1 293	1 532	2 064	1 622	1 474	1 911	2 332	2 881	3 127	2 682	2 529
	EUR 9	1 137	1 107	1 293	1 532	2 064	1 622	1 474	1 911	2 332	2 881	3 127	2 682	2 529
	Total	1 633	1 765	1 665	1 911	2 359	1 946	1 820	3 805	3 486	3 507	3 511	3 173	2 974
37.5	Italia	1 332	1 062	1 248	988	860	1 065	1 524	1 856	1 844	4 489	4 471	4 219	4 083
	EUR 9	1 332	1 062	1 248	988	860	1 065	1 524	1 856	1 844	4 489	4 471	4 219	4 083
	Total	2 362	2 227	1 955	1 425	1 601	1 899	3 252	3 086	2 195	4 768	5 260	4 250	4 217
37.6	Total extra CE/EC	2 134	1 879	1 652	2 219	2 273	2 311	1 896	2 141	332	60	111		
37.7	Total extra CE/EC	858	892	436	239	438	257	280	399	435	235	296		
37.8	Total extra CE/EC	11 535	9 207	6 791	34 816	21 707	19 575	25 948	19 179	35 572	40 198	16 446		

Anchovies

Anchois

(tonnes live weight)

(tonnes poids vif)

Area/ Région	Country/Pays	1964	1965	1966	1967	1968	1969	1970	1971	1972	1973	1974	1975	1976
37	France	434	774	1 174	2 936	1 734	1 419	2 302	1 548	1 041	1 929	3 851	3 391	2 979
	Italia	36 925	45 880	43 357	43 673	41 248	44 878	54 974	52 731	59 520	62 676	70 406	51 048	52 136
	EUR 9	37 352	46 654	44 531	46 609	42 982	46 297	57 276	54 279	60 561	64 605	74 257	54 439	55 115
	Total	209 448	206 546	242 737	269 651	279 257	195 435	294 246	298 265	289 820	345 857	658 919	471 291	
37.1	Total extra CE/EC	10 768	14 825	8 416	17 347	17 681	12 821	16 735	11 158	12 269	25 769	20 122	7 550	12 116
37.2	France	434	774	1 174	2 936	1 732	1 419	2 300	1 547	1 041	1 905	3 843	3 389	2 972
	Italia	-	-	-	-	-	-	-	-	-	2 876	2 101	-	-
	EUR 9	434	774	1 174	2 936	1 732	1 419	2 300	1 547	1 041	4 781	5 944	3 389	2 972
	Total	434	774	1 174	2 936	1 732	1 419	2 300	1 547	1 041	4 781	5 944	19 465	19 048
37.3	France	-	-	-	-	2	-	2	1	-	24	8	2	7
	Italia	10 367	16 560	20 187	22 457	21 190	22 596	26 503	19 605	25 671	20 823	20 178	16 247	24 117
	EUR 9	10 367	16 560	20 187	22 457	21 192	22 596	26 505	19 606	25 671	20 847	20 186	16 249	24 124
	Total	10 367	16 560	20 187	22 457	21 192	22 596	26 505	19 606	25 671	20 847	20 186	16 249	24 124
37.4	Italia	24 024	25 647	19 352	17 616	16 812	19 404	25 511	30 522	30 904	33 069	39 801	27 508	21 272
	EUR 9	24 024	25 647	19 352	17 616	16 182	19 404	25 511	30 522	30 904	33 069	39 801	27 508	21 272
	Total	28 898	27 871	24 196	24 854	21 619	23 398	28 508	33 646	33 176	34 660	42 192	30 374	23 801
37.5	Italia	2 534	3 673	3 818	3 600	3 246	2 878	2 960	2 604	2 945	5 908	8 326	7 294	6 747
	EUR 9	2 534	3 673	3 818	3 600	3 246	2 878	2 960	2 604	2 945	5 908	8 326	7 294	6 747
	Total	4 909	4 534	5 201	6 165	4 837	5 097	5 603	6 017	3 122	5 908	8 326	7 294	6 747
37.6	Total extra CE/EC	3 011	3 328	3 771	4 871	4 917	4 860	3 837	4 774	26	2	25		
37.7	Total extra CE/EC	-	-	-	-	-	-	-	-	-	-	-		
37.8	Total extra CE/EC	76 369	67 054	126 873	191 021	195 279	125 243	210 757	221 517	206 015	245 790	454 024		

Sardine

Sardine

(tonnes live weight)

(tonnes poids vif)

Area/ Région	Country/Pays	1964	1965	1966	1967	1968	1969	1970	1971	1972	1973	1974	1975	1976
37	France	12 662	8 594	18 256	18 231	14 334	18 719	22 118	17 535	18 350	13 744	11 356	16 268	11 775
	Italia	28 236	32 827	35 116	29 872	36 269	35 058	45 296	43 290	42 017	42 448	52 816	44 348	41 474
	EUR 9	40 898	41 421	53 372	48 103	50 603	53 777	67 414	60 825	60 367	56 192	64 172	60 616	53 249
	Total	104 567	100 773	120 148	99 622	108 198	112 184	135 898	141 204	164 804	145 037	170 681	162 550	
37.1	Total extra CE/EC	49 941	41 762	47 012	26 109	40 307	42 613	53 503	59 846	68 429	54 805	69 554	48 684	49 479
37.2	France	12 657	8 577	18 240	18 201	14 334	18 704	22 090	17 250	18 337	13 722	11 313	16 104	11 759
	Italia	-	-	-	-	-	-	-	-	-	1 775	1 314	-	-
	EUR 9	12 657	8 577	18 240	18 201	14 334	18 704	22 090	17 520	18 337	15 497	12 627	16 104	11 759
	Total	12 657	8 577	18 240	18 201	14 334	18 704	22 090	17 520	18 337	15 497	12 627	44 323	39 887
37.3	France	5	17	16	30	-	15	28	15	13	22	43	164	16
	Italia	20 612	20 415	22 236	17 136	21 583	22 029	25 974	28 986	22 079	14 726	16 980	18 026	14 323
	EUR 9	20 617	20 432	22 252	17 166	21 583	22 044	26 002	29 001	22 092	14 748	17 023	18 190	14 339
	Total	20 617	20 432	22 252	17 166	21 583	22 044	26 205	29 330	22 689	14 748	17 681	18 190	14 339
37.4	Italia	4 092	7 030	6 817	6 922	8 819	8 578	14 321	9 726	15 658	15 529	24 441	18 533	17 134
	EUR 9	4 092	7 030	6 817	6 922	8 819	8 578	14 321	9 726	15 658	15 529	24 441	18 533	17 134
	Total	9 520	16 520	15 879	18 129	22 338	22 076	25 185	24 394	33 245	34 933	40 637	37 129	38 662
37.5	Italia	3 532	5 382	6 063	5 814	5 867	4 451	5 001	4 578	4 280	10 418	10 081	7 788	10 019
	EUR 9	3 532	5 382	6 063	5 814	5 867	4 451	5 001	4 578	4 280	10 418	10 081	7 788	10 019
	Total	3 532	5 382	6 063	5 814	5 867	4 451	7 515	8 232	8 521	10 456	15 498	7 788	10 019
37.6	Total extra CE/EC	-	-	-	1 157	584	173	330	57	57	154	408		
37.7	Total extra CE/EC	-	-	-	13	88	18	3	16	17	21	64		
37.8	Total extra CE/EC	-	-	-	1 032	997	1 305	1 067	1 809	1 809	1 222	1 013		

Publikationer
Veröffentlichungen
Publications
Publications
Pubblicazioni
Publikaties

	Udgave / Ausgabe / Edition / Edizione / Uitgave	
	1976	1977
	Referensperiode Referenzperiode reference period	Période de référence Periodo di riferimen- to Referentieperiode
Hvert andet år / Zweijährlich / Biennial / Biennal / Biennale / Tweejaarlijks		
<ul style="list-style-type: none"> • Animalsk produktion / Tiererzeugung / Animal production / Production animale / Produzione animale / Dierlijke produktie • Mælk og mælkeprodukter / Milch und Milcherzeugnisse / Milk and milk products / Lait et produits laitiers / Latte e prodotti lattiero-caseari / Melk en melkprodukten • Forsyningsbalancer / Versorgungsbilanzen / Supply balance sheets / Bilans d'approvisionnement / Bilanci d'approvvigionamento / Voorzieningsbalansen • Priser / Preise / Prices / Prix / Prezzi / Prijzen • Struktur / Struktur / Structure / Structure / Struttura / Struktuur 	1964-1975	—
	—	1965-1976
	1972-1975	—
	1969-1975	—
		1950-1975
Årlig / Jährlich / Annual / Annuel / Annuale / Jaarlijks		
<ul style="list-style-type: none"> • Arealbenyttelse og høstudbytte / Bodennutzung und Erzeugung / Land use and production / Utilisation des terres et production / Utilizzazione delle terre e produzione / Grondgebruik en produktie • Produktion af grønsager og frugt / Erzeugung von Gemüse und Obst / Production of vegetables and fruit / Production de légumes et fruits / Produzione di ortaggi e frutta / Produktie van groenten en fruit • Fiskeri / Fischerei / Fisheries / Pêche / Pesca / Visserij: <ul style="list-style-type: none"> I II • Priser for frugt, grønsager og kartofler / Preise für Obst, Gemüse und Kartoffeln / Prices for fruit, vegetables and potatoes / Prix des fruits, légumes et pommes de terre / Prezzi di frutta, ortaggi e patate / Prijzen van fruit, groenten en aardappelen • EF-Indeks over producentpriser / EG-Index der Erzeugerpreise / EC-Index of producer prices / Indice CE des prix à la production / Indice CE dei prezzi alla produzione / EG-Index der producentenprijzen • EF-Indeks over priser på driftsmidler / EG-Index der Preise der Betriebsmittel / EC-Index of the price of the means of production / Indice CE des prix des moyens de production / Indice CE dei prezzi dei mezzi di produzione / EG-Index van prijzen van de produktiemiddelen • Regnskaber / Gesamtrechnungen / Economic accounts / Comptes économiques / Conti economici / Rekeningen • Skovbrug / Forstwirtschaft / Forestry / Economia forestiera / Bosbouw • Årbog / Jahrbuch / Yearbook / Annuaire / Annuario / Jaarboek 	1965-1975	1966-1976
	1964-1975	1965-1976
		1964-1975
		1974-1975
	1974-1975	1975-1976
	1969-1975	1970-1976
	1970-1975	1971-1976
	1972-1975	1973-1976
Kvartalsvis / Vierteljährlich / Quaterly / Trimestriel / Trimestrale / Kwartaal		
<ul style="list-style-type: none"> • Priser for driftsmidler / Preise der Betriebsmittel / Prices of the means of production / Prix des moyens de production / Prezzi dei mezzi di produzione / Prijzen van produktiemiddelen • EF-Indeks over priser på driftsmidler / EG-Index der Preise der Betriebsmittel / EC-Index of the price of the means of production / Indice CE des prix des moyens de production / Indice CE dei prezzi dei mezzi di produzione / EG-Index van prijzen van de produktiemiddelen • Fiskeri / Fischerei / Fisheries / Pêche / Pesca / Visserij 	1975-1976	1976-1977
Hver anden måned / Zweimonatlich / Bimonthly / Bimestriel / Bimestrale / Tweemaandelijks		
<ul style="list-style-type: none"> • Priser for vegetabiliske produkter / Preise für pflanzliche Produkte / Prices for vegetable products / Prix de produits végétaux / Prezzi di prodotti vegetali / Prijzen voor plantaardige produkten • Priser for animalske produkter / Preise für tierische Produkte / Prices for animal products / Prix de produits animaux / Prezzi di prodotti animali / Prijzen van dierlijke produkten • EF-Indeks over producentpriser / EG-Index der Erzeugerpreise / EC-Index of producer prices / Indice CE des prix à la production / Indice CE dei prezzi alla produzione / EG-Index der producentenprijzen 	1975-1976	1976-1977
	1975-1976	1976-1977
Månedlig / Monatlich / Monthly / Mensuel / Mensile / Maandelijks		
<ul style="list-style-type: none"> • Vegerabilisk produktion / Pflanzliche Erzeugung / Crop production / Production végétale / Produzione vegetale / Plantaardige produktie • Kød / Fleisch / Meat / Viande / Carne / Vlees • Mælk / Milch / Milk / Lait / Latte / Melk • Æg / Eier / Eggs / Œufs / Uova / Eieren • Sukker / Zucker / Sugar / Sucre / Zucchero / Suiker 	1975-1976	1976-1977
	1975-1976	1976-1977
	1975-1976	1976-1977
	1975-1976	1976-1977
Studier og undersøgelser / Studien und Erhebungen / Studies and surveys / Études et enquêtes / Studi ed indagini / Studies en enquêtes		
<ul style="list-style-type: none"> • Fælleskabsundersøgelse af frugtræplantager / Gemeinschaftliche Zählung der Obstbaumpflanzungen / Community survey of orchard fruit trees / Enquête communautaire sur les plantations d'arbres fruitiers / Indagine comunitaria sulle piantagioni d'alberi da frutta / Gemeenschappelijke enquête betreffende fruitboomplantingen • Foderbalancer / Ressources / Futterbilanz / Aufkommen / Feed balance sheet: Resources / Bilan fourrager / Ressources / Bilancio foraggero: Risorse / Voederbalansen: Beschikbare hoeveelheden • Almindelig landbrugstælling / Allgemeine Landwirtschaftszählung / General survey on agriculture / Recensement général de l'agriculture / Censimento generale dell'agricoltura / Algemene landbouwstelling; FAO. 	1972-1975	—
	1970-1974	—
Afhandlinger / Abhandlungen / Reference works / Ouvrages de références / Testi di riferimento / Afhandelingen		
<ul style="list-style-type: none"> • Metodologi for EF-Indekset over producentpriser på landbrugsprodukter / Methodologie des EG-Index der Erzeugerpreise landwirtschaftlicher Produkte / Methodology of the EC-Index of producer prices of agricultural products / Methodologie de l'indice CE des prix à la production des produits agricoles / Metodologia dell'Indice CE dei prezzi alla produzione dei prodotti agricoli / Methodologie van de EG-Index van producentenprijzen van landbouwprodukten • Metodologi for EF-Indekset over priser på driftsmidler / Methodologie des EG-Index der Preise der Betriebsmittel / Methodology of the EC-Index of the prices of the means of production / Methodologie de l'Indice CE des prix des moyens de production / Metodologia dell'Indice CE dei prezzi dei mezzi di produzione / Methodologie van de EG-Index van prijzen van produktiemiddelen • Håndbog over landbrugsregnskaber / Handbuch zur Landwirtschaftlichen Gesamtrechnung / Handbook of Economic Accounts for Agriculture / Manuel des Comptes économiques agricoles / Manuale dei conti economici dell'agricoltura / Handboek van de landbouwrekeningen 	1968-1975	—

* For de foregående år se 1976-udgaverne / * Für die vorhergehenden Jahre siehe Ausgaben 1976 / * For the previous years see editions of 1976 / * Pour les années précédentes voir éditions 1976 / * Per gli anni precedenti, vedi edizioni 1976 / * Voor de voorgaande jaren zie uitgaven 1976

DE EUROPÆISKE FÆLLESSKABERS STATISTISKE KONTOR
STATISTISCHES AMT DER EUROPÄISCHEN GEMEINSCHAFTEN
STATISTICAL OFFICE OF THE EUROPEAN COMMUNITIES
OFFICE STATISTIQUE DES COMMUNAUTÉS EUROPÉENNES
ISTITUTO STATISTICO DELLE COMUNITÀ EUROPEE
BUREAU VOOR DE STATISTIEK DER EUROPESE GEMEENSCHAPPEN

A. Dornonville de la Cour **Generaldirektør/Generaldirektor/Director-General/Directeur général/Direttore generale/Directeur-generaal**

G. W. Clarke **Konsulent/Berater/Adviser/Conseiller/Consigliere/Adviseur**

N. Ahrendt **Assistent/Assistent/Assistant/Assistant/Assistente/Assistent**

Direktører/Direktoren/Directors/Directeurs/Direttori/Directeuren :

G. Bertaud Statistiske metoder, databehandling
Statistische Methoden, Informationswesen
Statistical methods and processing of data
Méthodologie statistique, traitement de l'information
Metodologia statistica, trattamento dell'informazione
Methodologie van de statistiek, informatieverwerking

V. Paretti Almindelige statistikker og nationalregnskaber
Allgemeine Statistik und Volkswirtschaftliche Gesamtrechnung
General statistics and national accounts
Statistiques générales et comptes nationaux
Statistiche generali e conti nazionali
Algemene statistiek en nationale rekeningen

D. Harris Befolknings- og socialstatistik
Bevölkerungs- und Sozialstatistik
Demographic and social statistics
Statistiques démographiques et sociales
Statistiche demografiche e sociali
Sociale en bevolkingsstatistiek

S. Louwes Landbrugs-, skovbrugs- og fiskeristatistik
Statistik der Landwirtschaft, Forstwirtschaft und Fischerei
Agriculture, forestry and fisheries statistics
Statistiques de l'agriculture, des forêts et des pêches
Statistiche dell'agricoltura, delle foreste e della pesca
Landbouw-, bosbouw- en visserijstatistiek

H. Schumacher Industri- og miljøstatistik
Industrie- und Umweltstatistik
Industrial and environment statistics
Statistiques de l'industrie et de l'environnement
Statistiche dell'industria e dell'ambiente
Industrie- en milieustatistiek

S. Ronchetti Statistik vedrørende forbindelser med tredjelande, transport- og servicestatistik
Statistik der Außenbeziehungen, Verkehrs- und Dienstleistungsstatistik
External relations, transport and services statistics
Statistiques des relations extérieures, transports et services
Statistiche delle relazioni esterne, dei trasporti e dei servizi
Statistiek van buitenlandse betrekkingen, vervoer en dienstverlening

Europæiske Fællesskaber — Kommissionen
Europäische Gemeinschaften — Kommission
European Communities — Commission
Communautés européennes — Commission
Comunità europee — Commissione
Europese Gemeenschappen — Commissie

Fiskeri — Fangster efter fiskeriområder 1964-1976
Fischerei — Fänge nach Fanggebieten 1964-1976
Fishery — Catches by fishing region 1964-1976
Pêche — Captures par région de pêche 1964-1976
Pesca — Catture per regione di pesca 1964-1976
Visserij — Vangsten per visgebied 1964-1976

Luxembourg : Office des publications officielles des Communautés européennes

1977 — 226 p. — 21,0 × 29,7 cm

Landbrugsstatistik (grøn serie)
Agrarstatistik (Grüne Reihe)
Agricultural statistics (green series)
Statistiques agricoles (série verte)
Statistica agraria (serie verde)
Landbouwstatistiek (groene serie)

DA/DE/EN/FR/IT/NL

ISBN 92-825-0122-1

Kat./cat. : CA-24-77-043-6A-C

BFR 500	DKR 88	DM 32,25	FF 72
LIT 13 650	HFL 34,80	UKL 8	USD 15.50

I dette bind, der er det første i en ny serie, der belyser udviklingen af en fællesskabspolitik for forvaltningen af fiskeressourcerne i fællesskabshavene, gives tidsserier (1964-1976) for medlemslandenes fangster af de vigtigste fiskearter, opdelt efter fiskeriområder.

Dieser Band ist der erste in einer neuen Reihe, in der versucht wird, den Informationsbedarf in der Gemeinschaft für die Verwaltung der gemeinschaftlichen Fischvorräte zu befriedigen. Dieser Band enthält für die einzelnen Mitgliedstaaten längere Zeitreihen (1964-1976) über die Fänge je Fischereizone für die wichtigsten Fischarten.

This volume, the first in a new series reflecting the development of Community policies for the management of the fishery resources of the Community seas, gives for the Member States historical series (1964-1976) of catches by fishing region for the principle species.

Ce fascicule, le premier d'une nouvelle série, reflétant le développement d'une politique communautaire pour la gestion des ressources de poissons dans la Mer communautaire, donne pour les États membres des séries historiques (1964-1976) sur les captures par région de pêche des espèces principales.

Il presente volume, il primo di una nuova serie intesa ad illustrare lo sviluppo di una politica comunitaria per la gestione delle risorse ittiche nel Mare comunitario, contiene — per i vari Stati membri — alcune serie storiche (dal 1964 al 1976) sui quantitativi delle specie principali catturati nelle varie zone di pesca.

Dit deel — het eerste van een nieuwe serie, die de ontwikkeling van het Gemeenschapsbeleid voor het beheer van het visbestand in de Gemeenschapswateren weergeeft — bevat voor de Lid-Staten tijdreeksen (1964-1976) van de vangsten per visserijzone voor de belangrijkste vissoorten.

**Salgs- og abonnementskontorer - Vertriebsbüros - Sales Offices
Bureaux de vente - Uffici di vendita - Verkoopkantoren**

Belgique - België

Moniteur belge — Belgisch Staatsblad
Rue de Louvain 40-42 —
Leuvensestraat 40-42
1000 Bruxelles — 1000 Brussel
Tél. 512 00 26
CCP 000-2005502-27 —
Postrekening 000-2005502-27

Sous-dépôts — Agentschappen :
Librairie européenne —
Europese Boekhandel
Rue de la Loi 244 — Wetstraat 244
1040 Bruxelles — 1040 Brussel

CREDOC
Rue de la Montagne 34, Bte 11 —
Bergstraat 34, Bus 11
1000 Bruxelles — 1000 Brussel

Danmark

J.H. Schultz — Boghandel
Møntergade 19
1116 København K
Tel. 14 11 95
Girokonto 1195

BR Deutschland

Verlag Bundesanzeiger
Breite Straße — Postfach 10 80 06
5000 Köln 1
Tel. (02 21) 21 03 48
(Fernschreiber : Anzeiger Bonn
08 882 595)
Postscheckkonto 834 00 Köln

France

*Service de vente en France des publi-
cations des Communautés européennes*
Journal officiel
26, rue Desaix
75732 Paris Cedex 15
Tél. (1)578 61 39 — CCP Paris 23-96

Ireland

Government Publications
Sales Office
G.P.O. Arcade
Dublin 1

or by post from

Stationery Office

Beggar's Bush
Dublin 4
Tel. 68 84 33

Italia

Libreria dello Stato
Piazza G. Verdi 10
00198 Roma — Tel. (6)85 08
Telex 62008
CCP 1/2640

Agenzia :

Via XX Settembre
Palazzo Ministero del tesoro
00187 Roma

**Grand-Duché
de Luxembourg**

*Office des publications officielles
des Communautés européennes*
5, rue du Commerce
Boîte postale 1003 — Luxembourg
Tél. 49 00 81 — CCP 19 190-81
Compte courant bancaire :
BIL 8-109/6003/300

Nederland

*Staatsdrukkerij-
en uitgeverijbedrijf*
Christoffel Plantijnstraat
's-Gravenhage
Tel. (070)81 45 11
Postgiro 42 53 00

United Kingdom

H.M. Stationery Office
P.O. Box 569
London SE1 9NH
Tel. (01)928 6977, ext. 365
National Giro Account 582-1002

United States of America

European Community Information Service
2100 M Street, N.W.
Suite 707
Washington D.C. 20037
Tel. (202) 872 8350

Schweiz - Suisse - Svizzera

Librairie Payot
6, rue Grenus
1211 Genève
Tél. 31 89 50
CCP 12-236 Genève

Sverige

Librairie C.E. Fritze
2 Fredsgatan
Stockholm 16
Postgiro 193, Bank
Giro 73/4015

España

Librería Mundi-Prensa
Castelló 37
Madrid 1
Tel. 275 46 55

Andre lande - Andere Länder - Other countries - Autres pays - Altri paesi - Andere landen

Kontoret for De europæiske Fællesskabers officielle Publikationer - Amt für amtliche Veröffentlichungen der Europäischen Gemeinschaften - Office for Official Publications of the European Communities - Office des publications officielles des Communautés européennes - Ufficio delle pubblicazioni ufficiali delle Comunità europee - Bureau voor officiële publikaties der Europese Gemeenschappen

Luxembourg 5, rue du Commerce Boîte postale 1003 Tél. 49 00 81 CCP 19 190-81 Compte courant bancaire BIL 8-109/6003/300

BFR 500 DKR 88 DM 32,25 FF 72 LIT 13 650 HFL 34,80 UKL 8 USD 15.50



KONTORET FOR DE EUROPÆISKE FÆLLESSKABERS OFFICIELLE PUBLIKATIONER
AMT FÜR AMTLICHE VERÖFFENTLICHUNGEN DER EUROPÄISCHEN GEMEINSCHAFTEN
OFFICE DES PUBLICATIONS OFFICIELLES DES COMMUNAUTÉS EUROPÉENNES
UFFICIO DELLE PUBBLICAZIONI UFFICIALI DELLE COMUNITÀ EUROPEE
BUREAU VOOR OFFICIËLE PUBLIKATIES DER EUROPESE GEMEENSCHAPPEN
OFFICE FOR OFFICIAL PUBLICATIONS OF THE EUROPEAN COMMUNITIES

ISBN 92-825-0122-1

Boîte postale 1003 — Luxembourg

Kat./cat. : CA-24-77-043-6A-C