

# Internationaler Dienstleistungsverkehr — EU

Anhang zur Publikation „EU/Eurozone Internationale  
Leistungsbilanztransaktionen: Jahresreport 1999“

## International trade in services — EU

Annex to the publication 'EU/eurozone current  
international transactions: Annual report 1999'

## Échanges internationaux de services — UE

Annexe de la publication «UE/zone euro: transactions  
courantes internationales — Rapport annuel 1999»

1988 - 1997



EUROPÄISCHE KOMMISSION  
EUROPEAN COMMISSION  
COMMISSION EUROPÉENNE



THEMENKREIS 2 – THEME 2 – THÈME 2  
Wirtschaft und Finanzen  
Economy and finance  
Économie et finances



# Internationaler Dienstleistungsverkehr — EU

Anhang zur Publikation „EU/Eurozone Internationale  
Leistungsbilanztransaktionen: Jahresreport 1999“

.....

# International trade in services — EU

Annex to the publication 'EU/eurozone current  
international transactions: Annual report 1999'

.....

# Échanges internationaux de services — UE

Annexe de la publication «UE/zone euro: transactions  
courantes internationales — Rapport annuel 1999»

.....


**1988 - 1997**



EUROPÄISCHE KOMMISSION  
EUROPEAN COMMISSION  
COMMISSION EUROPÉENNE



THEMENKREIS — THEME 2 — THÈME 2  
Wirtschaft und Finanzen  
Economy and finance  
Économie et finances





STATISTISCHES AMT DER EUROPÄISCHEN GEMEINSCHAFTEN  
STATISTICAL OFFICE OF THE EUROPEAN COMMUNITIES  
OFFICE STATISTIQUE DES COMMUNAUTÉS EUROPÉENNES

L-2920 Luxembourg — Tél. 43 01-1 — Télex COMEUR LU 3423  
B-1049 Bruxelles, rue de la Loi 200 — Tél. 299 11 11

Zahlreiche weitere Informationen zur Europäischen Union sind verfügbar über Internet, Server Europa (<http://europa.eu.int>).

A great deal of additional information on the European Union is available on the Internet. It can be accessed through the Europa server (<http://europa.eu.int>).

De nombreuses autres informations sur l'Union européenne sont disponibles sur Internet via le serveur Europa (<http://europa.eu.int>).

Bibliographische Daten befinden sich am Ende der Veröffentlichung.

Cataloguing data can be found at the end of this publication.

Une fiche bibliographique figure à la fin de l'ouvrage.

Luxembourg: Office des publications officielles des Communautés européennes, 1999

ISBN 92-828-4619-9

© Europäische Gemeinschaften, 1999

© European Communities, 1999

© Communautés européennes, 1999

*Printed in Luxembourg*

GEDRUCKT AUF CHLORFREI GEBLEICHTEM PAPIER  
PRINTED ON WHITE CHLORINE-FREE PAPER  
IMPRIMÉ SUR PAPIER BLANCHI SANS CHLORE

*Eurostat möchte sich bei den folgenden Nationalbanken und statistischen Ämtern bedanken, ohne deren Hilfe diese Veröffentlichung nicht möglich gewesen wäre:*

*Eurostat would like to thank the following national banks and statistical offices without whom this publication would not have been possible:*

*Eurostat souhaiterait remercier les banques nationales et offices statistiques suivants, sans lesquels cette publication n'aurait pas été possible:*

**Banque Nationale de Belgique**

**Danmarks statistik**

**Deutsche Bundesbank**

**Bank of Greece**

**Banco de España**

**Banque de France**

**Central Statistical Office, Ireland**

**Ufficio Italiano dei Cambi**

**De Nederlandsche Bank**

**Österreichische Nationalbank**

**Banco de Portugal**

**Suomen Pankki (Bank of Finland)**

**Sveriges Riksbank**

**Office for National Statistics (UK)**

**United States Department of Commerce**

**Bank of Japan**

Die Datenverarbeitung, die statistischen Analysen, die Erstellung der einzelnen Kapitel und das Desktop-Publishing wurden vom folgenden Team durchgeführt:

The data processing, statistical analysis, writing of chapters and desktop publishing were carried out by the following team:

Le traitement des données, l'analyse statistique, la rédaction des chapitres et la mise en page ont été réalisés par l'équipe suivante:

Maria-Helena Figueira

Anne Foltête

Javier Llordén Rodríguez

Yann Marcus

Sylvie Villaume

Isabelle Mouillefarine-Huberlant

Annick Champault

Für weitere Informationen sowie für Anregungen wie wir diese Veröffentlichung verbessern können, wenden Sie sich bitte an:

For more information, or if you have any suggestion on how we might improve the publication please contact:

Pour obtenir de plus amples informations ou pour nous faire parvenir toute suggestion qui nous permettrait d'améliorer cette publication, veuillez contacter:

Mme Maria Helena Figueira

Balance of Payments, Unit B5

European Commission

Batiment Jean Monnet

Bech E4/806

Eurostat - L 2920 - Luxembourg

Tel : 352 4301 34 730

Fax : 352 4301 33 859



INHALTSANGABE  
TABLE OF CONTENTS  
TABLE DES MATIÈRES





# INHALTSANGABE

## I. EINLEITUNG

- 1. Darstellung 12
- 2. Das neue IWF-Handbuch: die wichtigsten Änderungen zwischen dem 4. und 5. IWF-Handbuch 13

## II. METHODISCHE ASPEKTE

- 1. Schwierigkeiten bei der Beurteilung des internationalen Dienstleistungsmarktes 20
  - 1.1. Erfassung und Bewertung 20
  - 1.2. Probleme im Zusammenhang mit der Analyse der Werte 20
  - 1.3. Kohärenzprobleme, Asymmetrien 21
- 2. Begrifflicher Rahmen für die Zahlungsbilanz 21
- 3. Klassifizierung 22
  - 3.1. Definition der Posten 22
    - 3.1.1. Der Leistungsbilanz 22
      - 3.1.1.1. Waren 22
      - 3.1.1.2. Dienstleistungen 23
        - 3.1.1.2.1. Transportleistungen 23
        - 3.1.1.2.2. Reiseverkehr 24
        - 3.1.1.2.3. Kommunikationsleistungen 25
        - 3.1.1.2.4. Bauleistungen 25
        - 3.1.1.2.5. Versicherungsdienstleistungen 25
        - 3.1.1.2.6. Finanzdienstleistungen 25
        - 3.1.1.2.7. EDV- und Informationsleistungen 26
        - 3.1.1.2.8. Patente und Lizenzen 26
        - 3.1.1.2.9. Sonstige unternehmensbezogene Dienstleistungen 26
        - 3.1.1.2.10. Dienstleistungen für persönliche Zwecke, für Kultur und Freizeit 27
        - 3.1.1.2.11. Regierungsdienstleistungen, a.n.g. 28
      - 3.1.1.3. Einkommen 28
        - 3.1.1.3.1. Erwerbseinkommen 28
        - 3.1.1.3.2. Vermögenseinkommen 28
      - 3.1.1.4. Laufende Übertragungen 28
    - 3.1.2. Vermögensübertragungen und Kapitalbilanz 29
      - 3.1.2.1. Vermögensübertragungen 29
      - 3.1.2.2. Kapitalbilanz 29
    - 3.1.3. Restposten (Saldo der statistisch nicht aufgliederbaren Transaktionen) 29
  - 3.2. Besonderheiten der vorliegenden Veröffentlichung 29
    - 3.2.1. Aufgliederung der Dienstleistungen 29
    - 3.2.2. Leistungsbilanz und Vermögensübertragungen 30
    - 3.2.3. Vermögensübertragungen 30
    - 3.2.4. Kapitalbilanz 30
- 4. Aspekte bei der Erstellung der Bilanzen 30
  - 4.1. Produktionsverfahren 30
  - 4.2. Allgemeiner Ansatz zur Harmonisierung der Daten 33
  - 4.3. Aufstellung der Bilanz der Europäischen Union und der Eurozone. Zuverlässigkeit der Daten 34
- 5. Charakteristika der Daten 36
  - 5.1. Geschätzte Posten für das EU/Eurozone Aggregat 36
  - 5.2. Informationen über die in dieser Veröffentlichung verwendeten Datenquellen 42
  - 5.3. Beschreibung der Tabellen 43
  - 5.4. Formeln, in den Tabellen verwendete Akronyme 44

### **III. STATISTISCHE TABELLEN**

<b>1. Kodierungssystem and Datenverfügbarkeit</b>	92
<b>2. Leistungsbilanzposten für 1997: EU-15 + alle Mitgliedstaaten mit Extra-EU-15</b>	98
<b>3.1. to 3.5. Leistungsbilanzposten der EU von 1988 bis 1997 mit den Partnern</b>	106
<b>3.6. to 3.42. Geographische Aufgliederung der EU-15 für jeden Dienstleistungsposten</b>	122
<b>4.1. to 4.3. Leistungsbilanzposten der EUR-11 von 1992 bis 1997 mit den Partnern</b>	136
<b>4.4. to 4.40. Geographische Aufgliederung der EUR-11 für jeden Dienstleistungsposten</b>	146
<b>5. BLWU - Leistungsbilanzposten für 1988 bis 1997 mit den Partnern</b>	158
<b>6. Dänemark - Leistungsbilanzposten für 1988 bis 1997 mit den Partnern</b>	179
<b>7. Deutschland - Leistungsbilanzposten für 1988 bis 1997 mit den Partnern</b>	182
<b>8. Griechenland - Leistungsbilanzposten für 1988 bis 1997 mit den Partnern</b>	203
<b>9. Spanien - Leistungsbilanzposten für 1988 bis 1997 mit den Partnern</b>	224
<b>10. Frankreich - Leistungsbilanzposten für 1988 bis 1997 mit den Partnern</b>	245
<b>11. Irland - Leistungsbilanzposten für 1988 bis 1997 mit den Partnern</b>	266
<b>12. Italien - Leistungsbilanzposten für 1988 bis 1997 mit den Partnern</b>	269
<b>13. Niederlande - Leistungsbilanzposten für 1988 bis 1997 mit den Partnern</b>	290
<b>14. Österreich - Leistungsbilanzposten für 1992 bis 1997 mit den Partnern</b>	311
<b>15. Portugal - Leistungsbilanzposten für 1988 bis 1997 mit den Partnern</b>	326
<b>16. Finnland - Leistungsbilanzposten für 1992 bis 1997 mit den Partnern</b>	347
<b>17. Schweden - Leistungsbilanzposten für 1992 bis 1997 mit den Partnern</b>	368
<b>18. Vereinigtes Königreich - Leistungsbilanzposten für 1988 bis 1997 mit den Partnern</b>	371
<b>19. Institutionen der Europäischen Union - Leistungsbilanzposten für 1988 bis 1997 mit den Partnern</b>	392
<b>20. Vereinigte Staaten von Amerika - Leistungsbilanzposten für 1988 bis 1997 mit den Partnern</b>	413
<b>21. Japan - Leistungsbilanzposten für 1988 bis 1997 mit den Partnern</b>	425

### **IV. ANHANG**

<b>1. ECU-Wechselkurse</b>	438
<b>2. Symbole und Abkürzungen</b>	439
<b>3. Korrespondenztabelle zwischen aktuell veröffentlichten Klassifizierungen (5. IWF-Handbuch) und vorangegangenen Klassifizierungen (4. IWF-Handbuch) bis 1991</b>	440
<b>4. Von Leistungsbilanzen erfaßter Wirtschaftsraum</b>	442
<b>5. Bibliographie</b>	443

# TABLE OF CONTENTS

## I. INTRODUCTION

1. Presentation	14
2. New IMF manual: main changes between BPM4 and BPM5	14

## II. METHODOLOGICAL ASPECTS

1. Difficulties of assessing the international market in services	45
1.1. Recording and valuation	45
1.2. Problems linked to analysis of values	45
1.3. Problems of consistency, asymmetries	46
2. Conceptual framework of the balance of payments	46
3. Classification	47
3.1. Definitions of the items	47
3.1.1. Current account	47
3.1.1.1. Goods	47
3.1.1.2. Services	47
3.1.1.2.1. Transportation	47
3.1.1.2.2. Travel	48
3.1.1.2.3. Communications services	49
3.1.1.2.4. Construction services	49
3.1.1.2.5. Insurance services	49
3.1.1.2.6. Financial services	49
3.1.1.2.7. Computer and information services	50
3.1.1.2.8. Royalties and licence fees	50
3.1.1.2.9. Other business services	50
3.1.1.2.10. Personal, cultural and recreational services	51
3.1.1.2.11. Government services, n.i.e.	51
3.1.1.3. Income	52
3.1.1.3.1. Compensation of employees	52
3.1.1.3.2. Investment income	52
3.1.1.4. Current transfers	52
3.1.2. Capital and financial account	52
3.1.2.1. Capital account	52
3.1.2.2. Financial account	52
3.1.3. Net errors and omissions	52
3.2. Particularities of this publication	52
3.2.1. Breakdown of services	52
3.2.2. Current and capital account	53
3.2.3. Capital account	53
3.2.4. Financial account	53
4. Production issues	53
4.1. Production process	53
4.2. General approach for data harmonisation	55
4.3. Calculation of the European Union and euro-zone balances. Data reliability	57
5. Data features	58
5.1. Items estimated for EU/euro-zone aggregates	58
5.2. Information on data sources used in this publication	64
5.3. Description of tables	65
5.4. Formulae and acronyms used in the tables	66

### **III. STATISTICAL TABLES**

<b>1. BOP coding system and data availability</b>	93
<b>2. Current account items for 1997: EU-15 + all Member States with extra-EU-15</b>	98
<b>3.1. to 3.5. EU current account items for 1988 to 1997 with partners</b>	106
<b>3.6. to 3.42. EU-15 geographical breakdown for each services item</b>	122
<b>4.1. to 4.3. EUR-11 current account items for 1992 to 1997 with partners</b>	136
<b>4.4. to 4.40. EUR-11 geographical breakdown for each services item</b>	146
<b>5. BLEU current account items for 1988 to 1997 with partners</b>	158
<b>6. Denmark current account items for 1988 to 1997 with partners</b>	179
<b>7. Germany current account items for 1988 to 1997 with partners</b>	182
<b>8. Greece current account items for 1988 to 1997 with partners</b>	203
<b>9. Spain current account items for 1988 to 1997 with partners</b>	224
<b>10. France current account items for 1988 to 1997 with partners</b>	245
<b>11. Ireland current account items for 1988 to 1997 with partners</b>	266
<b>12. Italy current account items for 1988 to 1997 with partners</b>	269
<b>13. Netherlands current account items for 1988 to 1997 with partners</b>	290
<b>14. Austria current account items for 1992 to 1997 with partners</b>	311
<b>15. Portugal current account items for 1988 to 1997 with partners</b>	326
<b>16. Finland current account items for 1992 to 1997 with partners</b>	347
<b>17. Sweden current account items for 1992 to 1997 with partners</b>	368
<b>18. United Kingdom current account items for 1988 to 1997 with partners</b>	371
<b>19. European Institutions current account items for 1988 to 1997 with partners</b>	392
<b>20. United States of America account items for 1988 to 1997 with partners</b>	413
<b>21. Japan current account items for 1988 to 1997 with partners</b>	425

### **IV. ANNEXES**

<b>1. Ecu exchange rates</b>	444
<b>2. Symbols and abbreviations</b>	445
<b>3. Correspondence table between presently published classification (BPM5) and previously published classification (BPM4) until 1991</b>	446
<b>4. Balance of payments economic territory</b>	448
<b>5. Bibliography</b>	449

# TABLE DES MATIÈRES

## I. INTRODUCTION

1. Présentation	16
2. Nouveau manuel du FMI : principaux changements entre le MBP4 et le MBP5	16

## II. ASPECTS MÉTHODOLOGIQUES

1. Difficultés d'appréciation du marché international des services	67
1.1. Enregistrement et évaluation	67
1.2. Problèmes liés à l'analyse des valeurs	67
1.3. Problèmes de cohérence, asymétries	68
2. Cadre conceptuel de la balance des paiements	68
3. Nomenclature	69
3.1. Définition des postes	69
3.1.1. Compte des transactions courantes	69
3.1.1.1. Biens	69
3.1.1.2. Services	69
3.1.1.2.1. Transports	69
3.1.1.2.2. Voyages	71
3.1.1.2.3. Services de communication	71
3.1.1.2.4. Services de construction	71
3.1.1.2.5. Services d'assurances	72
3.1.1.2.6. Services financiers	72
3.1.1.2.7. Services d'informatique et d'information	72
3.1.1.2.8. Redevances et droits de licence	72
3.1.1.2.9. Autres services aux entreprises	72
3.1.1.2.10. Services personnels, culturels et relatifs aux loisirs	74
3.1.1.2.11. Services fournis ou reçus par les administrations publiques, n.c.a.	74
3.1.1.3. Revenus	75
3.1.1.3.1. Rémunération des salariés	75
3.1.1.3.2. Revenu des investissements	75
3.1.1.4. Transferts courants	75
3.1.2. Compte de capital et d'opérations financières	75
3.1.2.1. Compte de capital	75
3.1.2.2. Compte d'opérations financières	75
3.1.3. Erreurs et omissions nettes	75
3.2. Particularités de la présente publication	75
3.2.1. Ventilation des services	76
3.2.2. Compte des transactions courantes et de capital	76
3.2.3. Compte de capital	76
3.2.4. Compte d'opérations financières	77
4. Questions liées à la production des données	77
4.1. Processus de production des données	77
4.2. Approche générale de l'harmonisation des données	79
4.3. Calcul de la balance de l'Union européenne et de la zone euro. Fiabilité des données	80
5. Caractéristiques des données	82
5.1. Postes estimés pour les agrégats de l'UE/de la zone euro	82
5.2. Information sur les données nationales utilisées dans cette publication	88
5.3. Description des tableaux	89
5.4. Formules et acronymes utilisés dans les tableaux	90

### **III. TABLEAUX STATISTIQUES**

<b>1. Système de codification et disponibilité des données</b>	<b>94</b>
<b>2. Postes du compte des transactions courantes pour 1997: EU-15 + tous les Etats membres avec extra-EU-15</b>	<b>98</b>
<b>3.1. to 3.5. Postes du compte des transactions courantes de l'EU de 1988 à 1997 avec les partenaires</b>	<b>106</b>
<b>3.6. to 3.42. Ventilation géographique de chaque rubrique des services EU-15</b>	<b>122</b>
<b>4.1. to 4.3. Postes du compte des transactions courantes d'EUR-11 de 1992 à 1997 avec les partenaires</b>	<b>136</b>
<b>4.4. to 4.40. Ventilation géographique de chaque rubrique des services EUR-11</b>	<b>146</b>
<b>5. Postes du compte des transactions courantes de l'UEBL de 1988 à 1997 avec les partenaires</b>	<b>158</b>
<b>6. Postes du compte des transactions courantes du Danemark de 1988 à 1997 avec les partenaires</b>	<b>179</b>
<b>7. Postes du compte des transactions courantes de l'Allemagne de 1988 à 1997 avec les partenaires</b>	<b>182</b>
<b>8. Postes du compte des transactions courantes de la Grèce de 1988 à 1997 avec les partenaires</b>	<b>203</b>
<b>9. Postes du compte des transactions courantes de l'Espagne de 1988 à 1997 avec les partenaires</b>	<b>224</b>
<b>10. Postes du compte des transactions courantes de la France de 1988 à 1997 avec les partenaires</b>	<b>245</b>
<b>11. Postes du compte des transactions courantes de l'Irlande de 1988 à 1997 avec les partenaires</b>	<b>266</b>
<b>12. Postes du compte des transactions courantes de l'Italie de 1988 à 1997 avec les partenaires</b>	<b>269</b>
<b>13. Postes du compte des transactions courantes des Pays-Bas de 1988 à 1997 avec les partenaires</b>	<b>290</b>
<b>14. Postes du compte des transactions courantes de l'Autriche de 1992 à 1997 avec les partenaires</b>	<b>311</b>
<b>15. Postes du compte des transactions courantes du Portugal de 1988 à 1997 avec les partenaires</b>	<b>326</b>
<b>16. Postes du compte des transactions courantes de la Finlande de 1992 à 1997 avec les partenaires</b>	<b>347</b>
<b>17. Postes du compte des transactions courantes de la Suède de 1992 à 1997 avec les partenaires</b>	<b>368</b>
<b>18. Postes du compte des transactions courantes du Royaume-Uni de 1988 à 1997 avec les partenaires</b>	<b>371</b>
<b>19. Postes du compte des transactions courantes des Institutions européennes de 1988 à 1997 avec les partenaires</b>	<b>392</b>
<b>20. Postes du compte des transactions courantes des Etats-Unis de 1988 à 1997 avec les partenaires</b>	<b>413</b>
<b>21. Postes du compte des transactions courantes du Japon de 1988 à 1997 avec les partenaires</b>	<b>425</b>

### **IV. ANNEXES**

<b>1. Taux de change de l'écu</b>	<b>450</b>
<b>2. Symboles et abréviations</b>	<b>451</b>
<b>3. Tableau de correspondance entre la nouvelle (MBP5) et l'ancienne (MBP4) classification jusqu'à 1991</b>	<b>452</b>
<b>4. Territoire économique de la balance des paiements</b>	<b>454</b>
<b>5. Bibliographie</b>	<b>455</b>

I

EINLEITUNG  
INTRODUCTION  
INTRODUCTION

# I. EINLEITUNG

## 1. DARSTELLUNG

Diese Ausgabe der jährlich erscheinenden Eurostat-Veröffentlichung "Internationaler Dienstleistungsverkehr" enthält Daten, die gemäß der Methodik der fünften Ausgabe des IWF-Handbuchs der Zahlungsbilanz<sup>(1)</sup> (5. *IWF-Handbuch*) aufbereitet wurden. Darüber hinaus enthält diese Veröffentlichung ebenfalls aggregierte Daten der Europäischen Union mit ihren 15 Mitgliedstaaten (EU-15), sowie für die 11-Mitgliedstaaten der Eurozone<sup>(2)</sup> (EUR-11). Zusätzlich werden aber auch weiterhin die Daten für die Europäische Union mit ihren ehemals zwölf Mitgliedstaaten (EU-12) veröffentlicht.

Ziel dieser Veröffentlichung ist es, dem zunehmenden Bedarf nach detaillierten Statistiken zum internationalen Dienstleistungsverkehr Rechnung zu tragen. Als Teil der Zahlungsbilanzen können diese Statistiken zur Beobachtung der außenwirtschaftlichen Leistungsfähigkeit einzelner Volkswirtschaften herangezogen werden, und damit leisten sie einen wertvollen Beitrag zu den Verhandlungen im Rahmen des *Allgemeinen Abkommens über den Dienstleistungsverkehr (GATS)*.

Der vorliegende Bericht enthält daher neben den harmonisierten und vergleichbaren jährlichen Zahlungsbilanzen für die Eurozone (EUR-11), die Europäische Union (EU-15 und EU-12), die einzelnen Mitgliedstaaten, die Vereinigten Staaten von Amerika und Japan auch eine detaillierte Klassifizierung der Dienstleistungen<sup>(3)</sup>.

Des weiteren findet sich in dieser Veröffentlichung neben den Ergebnissen mit der Welt auch eine geographische Aufgliederung der Ströme zwischen Intra-EU (EU-12 und EU-15), Extra-EU (EU-12 und EU-15), Extra-EUR-11, den Vereinigten Staaten und Japan.

Die Zahlen erstrecken sich über einen Zeitraum von 1988 bis 1997, mit Ausnahme der Zahlen für das EUR-11 und das EU-15-Aggregat sowie die drei neuen Mitgliedstaaten (Österreich, Finnland und Schweden), für die der Zeitraum von 1992 bis 1997 abgedeckt wurde.

Alle Ströme wurden in *ECU* angegeben. Hierbei wurden zu Umrechnungszwecken die jährlichen durchschnittlichen Wechselkurse der Landeswährungen aller Mitgliedstaaten, des US-Dollar (*USD*) und des Japanischen Yen (*JPY*) verwendet (siehe *Anhang 1* der vorliegenden Veröffentlichung). Die Eurostat-Veröffentlichung "Zahlungsbilanz - Vierteljährliche Statistiken" präsentiert darüber hinaus jährliche Aggregate, die von den in dieser Veröffentlichung angegebenen Zahlen abweichen können. Dies ist zum einem auf die Überprüfung der jährlichen Daten und auf die Umrechnung in *ECU* zurückzuführen, wobei verschiedene Umrechnungssätze (vierteljährlicher Durchschnittssatz und jährlicher Durchschnittssatz<sup>(4)</sup>) zur Anwendung kommen.

Die wichtigsten Änderungen, die sich aus der Übernahme der Methodik des 5. *IWF-Handbuchs* ergeben, konnten in der vorliegenden Veröffentlichung bereits vorgenommen werden. So wurde insbesondere eine detailliertere Aufschlüsselung der Dienstleistungen vorgenommen, so daß nahezu alle Standardelemente des 5. *IWF-Handbuchs* berücksichtigt wurden.

Da den ermittelten Zahlen die Zahlungsbilanzen der EU-Mitgliedstaaten zugrunde liegen, stellt die Darstellungsform eine Kompromißlösung dar, da sie nicht nur die verschiedenen Umsetzungsstufen bei der Anwendung des 5. *IWF-Handbuchs* durch die Mitgliedstaaten berücksichtigen, sondern auch zwei gemäß verschiedenen internationalen Standards abgedeckte Zeiträume miteinander in Einklang bringen mußte: bis 1991 gemäß der Methodik des 4. *IWF-Handbuchs*<sup>(5)</sup> und seit 1992 gemäß dem neuen *IWF-Handbuch*.

Daher wurden die historischen Daten und die Daten jener Mitgliedstaaten, die nach wie vor die Methodik des 4. *IWF-Handbuchs* anwenden, von Eurostat auf der Grundlage des neuen *IWF-Handbuchs* und gemäß der Darstellungsform umgerechnet. *Anhang 3* im Anschluß an diese Veröffentlichung enthält eine Korrespondenztabelle zwischen der aktuell veröffentlichten Klassifizierung (gemäß der 5. Ausgabe des *IWF-Handbuchs*) und der in vorangegangenen Veröffentlichungen enthaltenen Klassifizierung (gemäß der 4. Ausgabe des *IWF-Handbuchs*).

(1) Handbuch der Zahlungsbilanz, 5. Ausgabe, Internationaler Währungsfonds, Washington, D.C. 1993.

(2) Belgien, Deutschland, Spanien, Frankreich, Irland, Italien, Luxemburg, Niederlande, Österreich, Portugal, Finnland.

(3) Eine weitere Veröffentlichung von Eurostat (*Geographische Aufgliederung der Leistungsbilanz, EU - 1994 bis 1997*), die ebenfalls gemäß der Methodik des neuen *IWF-Handbuchs* erstellt wurde, enthält ca. 25 verschiedene Posten mit einer geographischen Aufgliederung der Ströme für ca. fünfzig Länder, geographische Gebiete und Wirtschaftsgebiete.

(4) Geld und Finanzen, vierteljährliche Ausgabe, Eurostat

(5) Handbuch der Zahlungsbilanz, 4. Ausgabe, Internationaler Währungsfonds, Washington, D.C. 1977



Kapitel II, Abschnitt 4. *Aspekte bei der Erstellung der Bilanzen*, enthält genaue Angaben zu dem Harmonisierungsverfahren, mit dem Eurostat die zum Teil unzulänglichen Daten einzelner Mitgliedstaaten angeglichen hat.

## 2. DAS NEUE IWF-HANDBUCH: DIE WICHTIGSTEN ÄNDERUNGEN ZWISCHEN DEM 4. UND 5. IWF-HANDBUCH

In diesem Abschnitt sollen die wichtigsten Änderungen in der Methodik und der Präsentation der Zahlungsbilanzen im Vergleich zur 4. *Ausgabe des Handbuchs* der Zahlungsbilanz von 1977 vorgestellt werden.

### LEISTUNGSBILANZ

#### **Waren**

Die unter diesem Posten aufgeführten *Waren* wurden im 5. *IWF-Handbuch* erweitert. Die *Warenbilanz* enthält nun einige Transaktionen, die zuvor unter der Dienstleistungsbilanz verbucht wurden. Darunter fallen: *Waren zu Veredelung*, wobei sowohl die Ein- und Ausfuhr von Waren für die Veredelung als auch deren anschließender Reimport/Reexport berücksichtigt wird; *Ausbesserung an Waren*; und *Hafendienste*.

#### **Dienstleistungen**

Da die Dienstleistungen innerhalb der internationalen Transaktionen zunehmend an Bedeutung gewinnen, ist eine detaillierte Untergliederung erforderlich. Diesem Tatbestand trägt das 5. *IWF-Handbuch* im Unterschied zu dem vorangegangenen Handbuch durch eine erhebliche Ausweitung der Klassifizierung von Dienstleistungen Rechnung. *Kapitel II, Abschnitt 3, Klassifizierung*, der vorliegenden Veröffentlichung enthält eine Liste jener Dienstleistungen, die nach der vorliegenden Untergliederung hinzugekommen sind.

#### **Einkommen**

*Vermögenseinkommen* und alle Formen von *Erwerbseinkommen* werden nun zu einem separaten Posten mit der Bezeichnung *Einkommen* in der Leistungsbilanz zusammengefaßt.

### **Leistungsbilanz und Vermögensübertragungen**

Gemäß 5. *IWF-Handbuch* werden unter der *Leistungsbilanz* nur die *laufenden Übertragungen* verbucht; die *Vermögensübertragungen* werden unter der *Vermögensübertragungen und Kapitalbilanz* verbucht. Der Posten *Einseitige Übertragungen* (der sowohl laufende als auch Vermögensübertragungen beinhaltet) existiert daher in dieser Form im neuen Handbuch nicht mehr. Die Unterscheidung wurde vorgenommen, um die Zahlungsbilanz mit dem System der Volkswirtschaftlichen Gesamtrechnung (SVG) von 1993 zu harmonisieren.

### **VERMÖGENSÜBERTRAGUNGEN UND KAPITALBILANZ**

Die *Vermögensübertragungen und Kapitalbilanz* ist eine neue Bilanz, die aus zwei Unterbilanzen besteht, und zwar der *Vermögensübertragungen* und der *Kapitalbilanz*.

#### **Vermögensübertragungen**

Da im Rahmen des 5. *IWF-Handbuchs* eine Unterscheidung zwischen *laufenden und Vermögensübertragungen* vorgenommen wird, wurde eine neue Bilanz eingerichtet und die Terminologie entsprechend geändert. Die *Vermögensübertragungen* gemäß des 5. *IWF-Handbuchs* ist eine neue Bilanz, unter der *Vermögensübertragungen* und der *Erwerb/Veräußerung von nichtproduzierten und nichtfinanziellen Vermögensgegenständen* verbucht werden.

#### **Kapitalbilanz**

Was gemäß dem 4. *IWF-Handbuch* als "capital account" bezeichnet wurde, läuft nun unter der neuen Bezeichnung "financial account" (*Kapitalbilanz*). In dieser Bilanz werden finanzielle Transaktionen verbucht.

Die klassische Unterscheidung in lang- und kurzfristige Kapitalverkehr außerdem fallengelassen.

Zu weiteren Änderungen und für eine detaillierte Beschreibung der neuen Methodik wird auf das 5. *IWF-Handbuch* verwiesen.

## I. INTRODUCTION

### 1. PRESENTATION

This issue of Eurostat's yearly publication "International trade in services" presents the most recent harmonised data according to the fifth edition of the *IMF Balance of Payments Manual* <sup>(1)</sup> (*BPM5*). In addition this publication contains aggregated data for the European Union (*EU*) of fifteen Member States (*EU-15*) and for the euro-zone <sup>(2)</sup> of eleven Member states (*EUR-11*). Nonetheless data for the European Union of twelve Member States (*EU-12*) continues to be provided.

The main purpose of this publication is to respond to the increasing demand for detailed statistics on international trade in services. Within the Balance of Payments (*BOP*) framework these statistics can be used to monitor the external commercial performance of different economies and thus assist trade negotiations in the context of the General Agreement on Trade in Services (*GATS*).

Therefore, whilst this report provides harmonised and comparable yearly balance of payments for the euro-zone (*EUR-11*), the European Union (*EU-15* and *EU-12*), its Member States, the United States and Japan, it emphasises the detail in the classification of services <sup>(3)</sup>.

Besides presenting results with the World, this publication also includes a geographical breakdown of the flows between intra-*EU* (*EU-12* and *EU-15*), extra-*EU* (*EU-12* and *EU-15*), extra-*EUR-11*, the United States and Japan.

The period covered is from 1988 to 1997 except for *EUR-11*, *EU-15* and the three new Member States (Austria, Finland and Sweden) for which the period is from 1992 to 1997.

All flows are expressed in *ECU* using official yearly average exchange rates of all Member States' national currencies, of the US Dollar (*USD*) and of the Japanese Yen (*JPY*) (provided in *annex 1* of this

publication). The quarterly Eurostat balance of payments publication also provides yearly totals that may differ from those published here, which reflects revisions carried out on annual data and different conversion rates from national currency to ecus (quarterly average rate and yearly average rate <sup>(4)</sup>).

Main changes due to the adoption of the *BPM5* have been incorporated. In particular, the services classification presents a high level of detail covering nearly all the standard components of the *BPM5*.

Given that the results obtained are based on the balance of payments of *EU* Member States, the presentation adopted is in fact a compromise, for it had to take into account not only the different degrees of implementation of the *BPM5* by Member States but also the need to link the two time periods associated with two different international adopted standards: until 1991 under the methodological framework of *BPM4* <sup>(5)</sup> and from 1992 onwards under the new *BPM5*.

Therefore, historical data and recent data supplied by Member States still using *BPM4* have been converted by Eurostat to comply with *BPM5* methodology and with the presentation adopted. *Annex 3* at the end of this publication provides a correspondence table between the presently published classification (*BPM5*) and the previously published classification (*BPM4*).

Details on the harmonisation process that Eurostat had to carry out to cope with certain insufficiencies in Member States data are provided in *Chapter II, section 4. Production issues*.

### 2. NEW IMF MANUAL: MAIN CHANGES BETWEEN *BPM4* AND *BPM5*

This section describes the major changes which have occurred in the methodology and presentation of the balance of payments since the fourth edition of the Balance of Payments Manual (*BPM4*), published in 1977.

(1) Balance of Payments Manual, fifth edition, International Monetary Fund, Washington, D.C. 1993.

(2) Belgium, Germany, Spain, France, Ireland, Italy, Luxembourg, the Netherlands, Austria, Portugal, Finland.

(3) Another Eurostat publication (*Geographical breakdown of the current account, EU - 1994 to 1997*) also drawn up according to the new *BPM5*, presents approximately 25 items with a geographical breakdown of the flows extended to about fifty countries, geographic or economic zones.

(4) Money and finance-quarterly, Eurostat

(5) Balance of Payments Manual, fourth edition, International Monetary Fund, Washington, D.C. 1977

## CURRENT ACCOUNT

### **Goods**

The coverage of *goods* in the *BPM5* has been expanded. The balance of *goods* now includes certain transactions which used to be included in the services account. They include: *goods for processing* which cover exports/imports of goods for processing and their subsequent reimport/reexport; *repairs on goods*; and *goods procured in ports by carriers*.

### **Services**

Since services have become increasingly important in international transactions, a greater detail in the breakdown of services is now required. Therefore, the classification of services has been considerably extended since the *BPM4*. Chapter II, section 3. *Classification* of this publication lists the services included in the new published breakdown.

### **Income**

*Investment income* and all forms of *compensation of employees* have now been joined to form a separate category entitled *income* in the current account.

### **Current account and capital transfers**

In the fifth Manual the *current account* only contains *current transfers*; the *capital transfers* are included in the *capital and financial account*. Thus *unrequited transfers* (comprising both current and capital

transfers) no longer exist in the new version of the Balance of Payments Manual. This distinction is made in order to harmonise the balance of payments with the 1993 System of National Accounts (*SNA*).

## CAPITAL AND FINANCIAL ACCOUNT

The Capital and Financial account is a new account which encompasses two sub-accounts: the *capital account* and the *financial account*.

### **Capital account**

Since the fifth Manual draws a distinction between *current and capital transfers*, a new account has been created and the terminology has been changed. The *capital account* in the *BPM5* is a new account which includes *capital transfers* and the *acquisition/disposal of nonproduced, nonfinancial assets*.

### **Financial account**

What used to be called the *capital account* in *BPM4* is now called the *financial account* and records the financial transactions.

The classical distinction between long and short-term financial (formerly capital) transactions has largely been dropped.

The *BPM5* should be consulted concerning additional changes and for a more detailed description of the new methodology.

# I. INTRODUCTION

## 1. PRÉSENTATION

Ce numéro de la publication annuelle d'Eurostat intitulée "Echanges internationaux de services" présente les données harmonisées les plus récentes conformément à la cinquième édition du *Manuel de la balance des paiements du FMI* <sup>(1)</sup> (*MBP5*). De plus, la présente publication contient des données agrégées pour l'Union européenne (*UE*) à quinze Etats membres (*EU-15*) et pour la zone euro <sup>(2)</sup> à onze Etats membres (*EUR-11*). Les données relatives à l'Union européenne à douze Etats membres (*EU-12*) continuent cependant à être fournies.

La présente publication a principalement pour objet de répondre à la demande croissante de statistiques détaillées sur les échanges internationaux de services. Dans le cadre de la balance des paiements (*BDP*), ces statistiques permettent de suivre les résultats économiques extérieurs des différentes économies et peuvent ainsi servir d'appui aux négociations commerciales dans le cadre de l'Accord général sur le commerce des services (*GATS*).

Dans cette optique, le présent rapport fournit les balances des paiements annuelles harmonisées et comparables de la zone euro (*EUR-11*), de l'Union européenne (*EU-15* et *EU-12*), de ses Etats membres, des Etats-Unis et du Japon, tout en s'attachant à proposer une ventilation détaillée de la nomenclature des services <sup>(3)</sup>.

Outre les résultats par rapport au Monde, la présente publication inclut aussi une répartition géographique des flux entre intra-*UE* (*EU-12* et *EU-15*), extra-*UE* (*EU-12* et *EU-15*), extra-*EUR-11*, les Etats-Unis et le Japon.

La période couverte s'étend de 1988 à 1997 sauf pour *EUR-11*, *EU-15* et les trois nouveaux Etats membres (Autriche, Finlande et Suède) pour lesquels elle couvre les années de 1992 à 1997.

Tous les flux sont exprimés en écus sur la base des taux de change annuels officiels des monnaies nationales de l'ensemble des Etats membres, du dollar américain (*USD*) et du yen japonais (*JPY*) (voir *annexe 1*). La publication trimestrielle d'Eurostat

relative à la balance des paiements fournit également des totaux annuels qui peuvent différer de ceux publiés dans le présent ouvrage. Ces écarts sont imputables aux révisions des données annuelles exprimées en monnaie nationale et à l'utilisation de taux de change différents lors de la conversion de ces données en écus (taux trimestriel moyen et taux annuel moyen <sup>(4)</sup>).

Les principaux changements liés à l'adoption du *MBP5* ont été intégrés dans la publication; les services, en particulier, sont très détaillés, ce qui permet de couvrir la quasi-totalité des composantes types du *MBP5*.

Etant donné que les résultats obtenus sont basés sur les balances des paiements des Etats membres de l'*UE*, la nouvelle présentation est en fait un compromis, dès lors qu'elle a dû tenir compte non seulement des différents degrés de mise en oeuvre du *MBP5* dans les Etats membres mais aussi du besoin de lier les deux périodes associées à deux normes différentes adoptées au plan international: jusqu'à 1991 dans le cadre méthodologique du *MBP4* <sup>(5)</sup> et à partir de 1992 dans le nouveau *MBP5*.

Les données historiques et les chiffres récents fournis par les Etats membres utilisant encore le *MBP4* ont été convertis par Eurostat en vue d'assurer leur conformité à la méthodologie du *MBP5* et à la présentation adoptée. L'*annexe 3* en fin d'ouvrage contient une table de concordance entre la nouvelle classification (*MBP5*) et l'ancienne (*MBP4*).

Les détails sur le processus d'harmonisation qu'Eurostat a dû mettre en oeuvre pour pallier certaines insuffisances des données des Etats membres sont présentés au *chapitre II, section 4, Questions liées à la production des données*.

## 2. NOUVEAU MANUEL DU FMI: PRINCIPAUX CHANGEMENTS ENTRE LE MBP4 ET LE MBP5

Cette section décrit les principaux changements apportés à la méthodologie et à la présentation de la balance des paiements depuis la quatrième édition du Manuel de la balance des paiements (*MBP4*) publiée en 1977.

(1) Manuel de la balance des paiements, cinquième édition, Fonds Monétaire International, Washington D.C. 1993.

(2) Belgique, Allemagne, Espagne, France, Irlande, Italie, Luxembourg, Pays-Bas, Autriche, Portugal, Finlande.

(3) Une autre publication d'Eurostat (*Ventilation géographique des échanges courants, UE - 1994 à 1997*) aussi conforme au nouveau *MBP5*, présente environ 25 postes avec une ventilation géographique des flux étendue à une cinquantaine de pays, zones géographiques et économiques.

(4) Monnaie et finances, trimestriel, Eurostat.

(5) Manuel de la balance des paiements, quatrième édition, Fonds Monétaire International, Washington, D.C. 1977.

## COMPTE DES TRANSACTIONS COURANTES

### **Biens**

La couverture des *biens* a été étendue dans le *MBP5*. La balance des *biens* inclut à présent certaines transactions qui étaient traditionnellement incluses dans le compte des services. Sont visés ici: *les biens importés ou exportés pour transformation* qui couvrent les exportations/importations de biens en vue de leur transformation et, ensuite, de leur réimportation/réexportation, *les réparations de biens* et *les achats de biens dans les ports par les transporteurs*.

### **Services**

Comme les services ont acquis une importance grandissante dans les transactions internationales, une ventilation plus détaillée s'impose à présent. La classification des services ayant été considérablement étendue depuis le *MBP4*, la *section 3 du chapitre II* de la présente publication, intitulée *Nomenclature*, énumère les services inclus dans la ventilation publiée.

### **Revenus**

Le *revenu des investissements* et toutes les formes de *rémunération des salariés* ont été réunis dans une catégorie distincte du compte des transactions courantes, intitulée *Revenus*.

### **Compte des transactions courantes et transferts de capital**

Dans la cinquième édition du Manuel, le *compte des transactions courantes* ne contient que les *transferts courants*; les *transferts de capital* sont inclus dans le *compte de capital et d'opérations financières*. Les *transferts sans contrepartie* (comprenant les transferts

courants et les transferts de capital) n'existent donc plus. Cette distinction est faite en vue d'harmoniser le Manuel de la balance des paiements avec le Système de comptabilité nationale (SCN) de 1993.

## COMPTE DE CAPITAL ET D'OPÉRATIONS FINANCIÈRES

Le compte de capital et d'opérations financières est un nouveau compte qui regroupe deux sous-comptes: le *compte de capital* et le *compte d'opérations financières*.

### **Compte de capital**

Dès lors que la cinquième édition du Manuel fait une distinction entre les *transferts courants* et les *transferts de capital*, un nouveau compte a été créé et la terminologie modifiée. Le *compte de capital* du *MBP5* est un nouveau compte qui inclut les *transferts de capital* et les *acquisitions/cessions d'actifs non financiers non produits*.

### **Compte d'opérations financières**

L'ancien *compte des mouvements de capitaux* du *MBP4*, qui a été rebaptisé *compte d'opérations financières*, sert à enregistrer les transactions financières.

La distinction classique entre les transactions financières (anciennement les mouvements de capitaux) à court et à long terme a été en grande partie abandonnée.

Pour les autres changements et une description plus détaillée de la nouvelle méthodologie, le lecteur se référera au *MBP5*.





METHODISCHE ASPEKTE  
METHODOLOGICAL ASPECTS  
ASPECTS MÉTHODOLOGIQUES

## II. METHODISCHE ASPEKTE

### 1. SCHWIERIGKEITEN BEI DER BEURTEILUNG DES INTERNATIONALEN DIENSTLEISTUNGSMARKTES

#### 1.1. Erfassung und Bewertung

Der internationale Dienstleistungsverkehr ist sehr viel schwerer zu erfassen als der Warenverkehr, da Dienstleistungen keine materiellen Güter sind. Die Informationen werden mit Hilfe komplexer Systeme gesammelt, die direkte Meldungen der Unternehmen, Erhebungen, die Erfassung von Banktransaktionen und Schätzungen beinhalten. Jeder Mitgliedstaat der Europäischen Union hat eigene Systeme für die Datenerhebung entwickelt.

Bei der Erfassung der Dienstleistungen treten drei Arten von Problemen auf:

**Begriffliche Probleme:** schon die Definition bestimmter Dienstleistungen ist eine heikle Sache. Dies betrifft insbesondere die *Versicherungsdienstleistungen*. Zwar empfiehlt das 5. *IWF-Handbuch* eine Schätzung der Versicherungsleistungen mit Hilfe der Dienstleistungsgebühren, die als Teil in den eingezahlten Prämien enthalten sind. Die Aufstellung der Schätzungen dieser Gebühren ist jedoch noch nicht für alle Mitgliedstaaten vollständig. Daher werden in Ermangelung zuverlässigerer Informationen die Versicherungsleistungen nach wie für einige Mitgliedstaaten anhand der Differenz zwischen eingezahlten Prämien und ausgezahlten Schadensleistungen geschätzt.

Einen weiteren Problembereich stellen die *Bauleistungen* dar, und zwar aufgrund der Schwierigkeiten bei der Abgrenzung mit dem Posten *Direktinvestitionen*. Sofern also keine oder nur lückenhafte Daten zu den Strömen der Bauleistungen übermittelt werden, verringert Eurostat auch weiterhin die Direktinvestitionsströme um den geschätzten Wert an Bauleistungen, die dann unter den Posten Bauleistungen umgruppiert werden.

**Probleme mit gemischten Transaktionen:** der Wert bestimmter Dienstleistungen ist als Einzelwert nicht bekannt, sondern erscheint zusammengefaßt mit dem Wert anderer Transaktionen in ein und derselben Rechnung.

Dies betrifft vor allem die mit dem Warenverkehr zusammenhängenden Dienstleistungen (Transport, Transportversicherung, internationaler Transithandel, technische Nebenleistungen). Für den *Transport* und die *Transportversicherung* werden Schätzungen auf der Grundlage von Frachtsätzen und Versicherungsprämien durchgeführt, die Korrekturen an den erfaßten Daten für die Warenströme ermöglichen.

In Ermangelung besserer Informationen werden daher für manche Mitgliedstaaten die Dienstleistung im *Transithandel* (Gewinne oder Verluste beim Kauf oder Verkauf von Waren, die nicht die Grenze des Handel-treibenden überschreiten) von Eurostat nach wie vor auf der Grundlage der Differenz zwischen Bruttoeinnahmen und Bruttoausgaben geschätzt.

Dieses Problem betrifft auch die *Finanzdienstleistungen*. Einige dieser Dienstleistungen, für die Provisionen gezahlt werden, können getrennt ermittelt werden. Andere werden nicht gesondert erfaßt und daher mit den Zinszahlungen unter dem Leistungsbilanzposten *Vermögenseinkommen* oder in der *Kapitalbilanz* zusammen mit gehandelten Vermögenswerten verbucht.

**Probleme bei der Ermittlung der Bruttoströme:** viele Dienstleistungen können im Wege internationaler Verrechnungsverfahren bezahlt werden (*Post und Fernmeldewesen, Eisenbahntransport*)<sup>(1)</sup>. Außerdem werden auf bestimmte Transaktionen zwischen verbundenen Unternehmen ebenfalls Verrechnungsverfahren angewandt. In beiden Fällen entsprechen die erfaßten Zahlungen dem Nettoergebnis aus einer bestimmten Anzahl von Transaktionen, die nur schwer zu ermitteln sind. Je nach den Datenerhebungssystemen können die Unternehmen um die Bereitstellung zusätzlicher Informationen ersucht werden, um detailliertere Angaben über die Bruttoströme zu erhalten.

Alle diese Probleme können zu einer Unterbewertung der Dienstleistungsströme führen.

#### 1.2. Probleme im Zusammenhang mit der Analyse der Werte

Die einzigen verfügbaren Statistiken sind die wertmäßigen Statistiken. Die bei den Dienstleistungsströmen und -salden festgestellten Veränderungen sind also auf das Volumen des Dienstleistungsverkehrs, auf die Marktpreise und auf die Wechselkurse zurückzuführen. Die Preis- und Wechselkursschwankungen sind häufig beträchtlich und gestalten die Analyse der wertmäßigen Ströme sehr schwierig.

Bei einer Analyse oder einem Vergleich der Zeitreihen der einzelnen Länder sollte daher beachtet werden, daß die obengenannten Variablen Auswirkungen auf die Trends der veröffentlichten Statistiken haben.

**Wechselkurse:** die Schwankungen des Dollar gegenüber dem ECU spielen für die Entwicklung der Zahlungsbilanzergebnisse der Europäischen Union eine besonders wichtige Rolle. Der US-Dollar hat nach wie vor sehr großes Gewicht als Transaktions- und Preisbildungswährung. Für bestimmte Dienstleistungen werden die Preise unabhängig vom Sitz der Vertragspartner in US-Dollar festgelegt.

(1) So kann z.B. anstelle der gesamten ausstehenden Forderungen (Bruttoströme) zwischen zwei Parteien nur die Differenz zwischen dem, was die eine Partei der anderen schuldet, und dem, was diese Partei ihr schuldet, verrechnet und dann gezahlt werden.



*Preise:* Im Verlaufe des letzten Jahrzehnts haben sich die Preise sehr stark verändert, so daß es schwierig ist, die Entwicklung verschiedener Dienstleistungsarten miteinander zu vergleichen.

So kommt die volumenmäßige Entwicklung bei bestimmten Dienstleistungen, die mit sich äußerst schnell entwickelnden Technologien verbunden sind (Kommunikation, Informatik), aufgrund eines starken Preisrückgangs in den wertmäßigen Ergebnissen nicht sehr deutlich zum Ausdruck.

Die Transportdienstleistungen stellen ebenso wie die Datenverarbeitungsdienstleistungen für die Unternehmen einen Input dar, und wenn es hier zu Preisänderungen kommt, wirkt sich dies auf den Wert des Endprodukts aus.

### 1.3. Kohärenzprobleme, Asymmetrien

Wenngleich die Bilanzen aller Länder der Welt theoretisch nach einer international anerkannten Methodik erstellt werden, sind sie weder voll kompatibel noch vergleichbar. Hierfür gibt es vielfältige Gründe, von denen nachfolgend einige genannt werden sollen:

- die Staaten verfügen nicht alle über dieselben Möglichkeiten der Erhebung und Aufbereitung der Informationen, und die Besonderheiten der Datensammlung zwingen sie manchmal dazu, von den empfohlenen Normen abzuweichen (z.B. bei *Versicherungsdienstleistungen*);
- nicht alle Staaten sind mit der Behandlung bestimmter langfristiger Aktivitäten (z.B. Bauleistungen) einverstanden;
- die Beschleunigung des Integrationsprozesses der Weltwirtschaft und die Zunahme der Transaktionen zwischen verbundenen Unternehmen machen die Aufgliederung der Ströme in Dienstleistungen und Vermögenseinkommen äußerst schwierig;
- da es keine detaillierte internationale Nomenklatur für den Dienstleistungsverkehr gibt, decken ein und dieselben Dienstleistungsbezeichnungen nicht immer dieselben Tätigkeiten ab.

Aus den genannten statistischen Problemen ergeben sich statistische Unterschiede zwischen den Leistungsbilanzen der einzelnen Länder, die als Asymmetrien bezeichnet werden und folgendermaßen geartet sein können:

*Bilaterale Asymmetrie:* Der von einer Wirtschaftseinheit gegenüber einer anderen angegebene Saldo stimmt nicht mit dem vom Partner gemeldeten Saldo überein. Die Summe dieser als bilaterale Asymmetrie bezeichneten Salden müßte theoretisch gleich Null sein.

Eine falsche Zuordnung führt jedoch zu einer Asymmetrie auf einer Detailsbene der Postennomenklatur, die auf einer Aggregationsebene ausgeglichen werden kann. Ebenso bewirkt eine falsche geographische Aufgliederung eine bilaterale Asymmetrie, die auf einer Aggregationsebene der geographischen Aufgliederung ausgeglichen werden kann.

*Asymmetrie auf der Ebene der geographischen Aggregation:* Die Gesamtsumme der Einnahmen aus der Leistungsbilanz für die Welt entspricht nicht der Gesamtsumme der Leistungsbilanzausgaben, was aber theoretisch der Fall sein müßte. Die Differenz zwischen den laufenden Einnahmen und Ausgaben wird als *weltweite Asymmetrie* (oder Diskordanz) der *Leistungsbilanz* bezeichnet.

## 2. BEGRIFFLICHER RAHMEN FÜR DIE ZAHLUNGSBILANZ

Die Zahlungsbilanz erfaßt alle wirtschaftlichen Transaktionen zwischen Gebietsansässigen und Gebietsfremden in einem Land innerhalb eines festen Zeitraums.

Das 5. *IWF-Handbuch* definiert eine **Transaktion** als einen Wirtschaftsstrom, der in der Herstellung, der Verarbeitung, dem Austausch, der Übertragung oder dem Erlöschen eines wirtschaftlichen Wertes besteht und den Übergang des Eigentums an einem Gut und/oder finanziellen Haben, einer Dienstleistung oder einer Arbeits- und Kapitaleistung impliziert.

Der im 5. *IWF-Handbuch* verwendete Begriff **der Gebietsansässigkeit** stimmt mit dem in dem System der volkswirtschaftlichen Gesamtrechnung von 1993 verwendeten Begriff überein und ist unabhängig von Staatsangehörigkeit und gesetzlichen Kriterien. Ihm liegt der Begriff des wirtschaftlichen Interessenszentrums zugrunde. Eine institutionelle Einheit gilt als gebietsansässig, wenn ihr wirtschaftliches Interessenszentrum sich für die Dauer von mindestens einem Jahr im Wirtschaftsgebiet eines Landes befindet.

Gemäß dem 5. *IWF-Handbuch* besteht das **Wirtschaftsgebiet** eines Landes aus dem geographischen Gebiet, das der Verwaltung der Regierung untersteht. Hierzu zählen auch Gebietsenklaven in der übrigen Welt <sup>(1)</sup> (z.B. Botschaften). So beinhaltet beispielsweise das Wirtschaftsgebiet einer internationalen Organisation eine Gebietsenklave, die unter die Jurisdiktion der entsprechenden Organisation fällt (z.B. die Institutionen der Europäischen Union in den Gastgeberländern der Mitgliedstaaten).

Der Struktur nach ist die Zahlungsbilanz ein System der doppelten Buchführung, bei dem im Prinzip jede

(1) Zur besseren Harmonisierung der Daten bittet Eurostat die EU-Mitgliedstaaten, innerhalb des Gebiets der EU die Klassifizierung der "Zahlungsbilanzgebiete" zu verwenden, bei der es sich um kleine Gebiete handelt. Die Klassifizierung ist in *Anhang 4* enthalten.

Transaktion zweimal erfaßt wird, und zwar einmal als Ausgabe und einmal als Einnahme. Exportiert ein Land beispielsweise Waren und erhält dafür Devisen, so wird der Warenexport als Einnahme in der *Leistungsbilanz* (genauer gesagt der *Warenbilanz*) verbucht und die Zunahme auf der Habenseite (ausländische Währung) als Ausgabe in der *Kapitalbilanz*.

Werden also alle Vorgänge vollständig und genau erfaßt, so müßte das Gesamtsaldo der Zahlungsbilanz (d.h. der Leistungsbilanz und der *Kapitalbilanz*) in der Summe Null ergeben. In der Praxis allerdings wird ein Bilanzposten gelegentlich dazu verwendet, *Restposten* auszugleichen, die bei der Erfassung der internationalen Transaktionen in den Konten aufgetreten sind.

Aber wenn das so ist, wie kann man dann von Zahlungsbilanzüberschüssen und -defiziten sprechen?

Wird die Zahlungsbilanz als ausgeglichen oder nicht ausgeglichen bezeichnet, so bezieht sich das nicht auf die Zahlungsbilanz als Ganzes, sondern nur auf eine der Unterbilanzen oder eine Reihe von Bilanzposten. So weist z.B. die Warenbilanz ein Defizit/Überschuß auf, wenn der Gesamtwert der eingeführten Waren größer bzw. kleiner ist als der Gesamtwert der ausgeführten Waren.

### 3. KLASSIFIZIERUNG

Die in dieser Veröffentlichung angewendete Klassifizierung basiert auf den Standardelementen, wie sie im *5. IWF-Handbuch* definiert sind sowie auf der stärker untergliederten gemeinsamen Klassifizierung des Dienstleistungsverkehrs von Eurostat und OECD, dessen begrifflicher Rahmen mit dem aus dem *5. IWF-Handbuch* übereinstimmt.

Bereits in der Einleitung wurde darauf hingewiesen, daß aufgrund des Übergangs vom *4. IWF-Handbuch* zum *5. IWF-Handbuch* die in der vorliegenden Veröffentlichung enthaltene Klassifizierung einen Kompromiß darstellt. Der Kompromiß war der größte gemeinsame Nenner, der auf der Basis der von den Mitgliedstaaten bereitgestellten Ergebnisse, die mit Hilfe eines von Eurostat und OECD gemeinsam entwickelten Fragebogens zur Zahlungsbilanz für den Zeitraum seit 1992 ermittelt worden waren, aufgestellt werden konnte. Eurostat hat jedoch auch die vorhandenen historischen Daten (bis 1991) berücksichtigt, denen die Struktur der vorangegangenen Klassifizierung (kompatibel mit dem *4. IWF-Handbuch*) zugrunde liegt. Um einen möglichst großen Teil der historischen Daten zu verwenden, mußte also eine sinnvolle und größtmögliche Übereinstimmung zwischen dem alten und dem neuen Format erzielt werden. Dieses Verfahren hat die schließlich vorgenommene Klassifizierung

in der vorliegenden Veröffentlichung selbstverständlich mitgeprägt (siehe *Anhang 3*).

Die vorliegende Veröffentlichung enthält einige Besonderheiten, die nicht mit den Empfehlungen aus dem *5. IWF-Handbuch* übereinstimmen. Für ein besseres Verständnis dieser Besonderheiten werden die Posten zuerst einmal entsprechend der im *5. IWF-Handbuch* und in der gemeinsamen Dienstleistungsklassifizierung von Eurostat und OECD empfohlenen Klassifizierung als internationale Norm definiert (siehe untenstehende Definitionen). Im folgenden werden die Abweichungen von dieser Norm beschrieben (siehe *II.3.2. Besonderheiten der vorliegenden Veröffentlichung*).

### 3.1. Definition der Posten

Den folgenden Definitionen liegen die Begriffsbestimmungen aus dem *5. IWF-Handbuch* und die gemeinsame Klassifizierung des Dienstleistungsverkehrs von Eurostat und OECD zugrunde.

Laut *5. IWF-Handbuch* wird die Zahlungsbilanz in zwei Teilbilanzen untergliedert: die *Leistungsbilanz* und die *Kapitalbilanz*.

#### 3.1.1. Die Leistungsbilanz

Die Leistungsbilanz wird in vier Basiskomponenten untergliedert: *Waren, Dienstleistungen, Einkommen und laufende Übertragungen*.

##### 3.1.1.1. Waren

Hierbei handelt es sich in der Regel um den umfangreichsten Posten der Leistungsbilanz. Zu Waren zählen *allgemeine Handelswaren, nicht währungsgold* und seit der Anwendung des *5. IWF-Handbuchs* auch *Waren zur Veredelung, Ausbesserungen an Waren sowie Hafendienste*. Der wichtigste Posten, *allgemeine Handelswaren*, beinhaltet alle beweglichen Güter, deren Eigentum von einem Gebietsansässigen auf einen Gebietsfremden übergeht und umgekehrt.

Bei der Aufstellung der Leistungsbilanz sind sowohl die Exporte als auch die Importe mit ihrem fob-Wert anzusetzen. Wird der Wert einschließlich der cif-Komponenten übermittelt (wie beispielsweise im Falle von Importen in der Außenhandelsstatistik), so ist der Fracht- und Versicherungsanteil zu schätzen und von dem Ausgangswert abzuziehen, um den fob-Wert zu ermitteln. Die Komponenten Fracht und *Versicherungsdienstleistungen* gehen schließlich in die Dienstleistungsbilanz ein.

Dies ist einer der Gründe, weshalb die *Außenhandelsstatistiken* und die *Warenangaben* aus der *Zahlungsbilanz* nicht übereinstimmen.

### 3.1.1.2. Dienstleistungen

#### 3.1.1.2.1. Transportleistungen

Die Definition dieses Bilanzpostens stimmt mit der Definition der *Transportleistungen* aus dem 5. IWF-Handbuch (Abschnitt 230 bis 240) überein. Die allgemeine Definition findet sich in Abschnitt 230:

"Unter den Posten *Transportleistungen* fallen alle Transportdienstleistungen (*Luft-, See- und sonstiger Transport* - einschließlich Transport auf dem Land, auf internationalen Schifffahrtswegen, im Raum und mittels Pipeline), die von Gebietsansässigen einer Wirtschaftseinheit für Gebietsansässige einer anderen Wirtschaftseinheit erbracht werden und die die Beförderung von Personen, die Bewegung von Waren (Fracht), das Vermieten (Chartern) von Beförderungsmitteln mit Besatzung sowie damit verbundene Sekundär- und Nebenleistungen beinhalten. Einige damit verbundene Aktivitäten fallen allerdings nicht unter diesen Posten: die *Frachtenversicherung*, welche unter dem Posten *Versicherungsdienstleistungen* verbucht wird; Waren, die von gebietsfremden Beförderern in Häfen gekauft werden sowie die Reparatur von Transportausrüstung, die unter dem Posten *Warenhandel* verbucht werden; Reparaturen von Eisenbahneinrichtungen, Häfen und Flughafeneinrichtungen, die unter den Posten *Bauleistungen* fallen; des weiteren Vermieten (Chartern) von Beförderungsmitteln ohne Besatzung, das unter *Sonstige unternehmensbezogene Dienstleistungen* fällt".

Die Transportleistungen werden außerdem noch einmal grob untergliedert, und zwar nach:

- a) der Transportart: *See-, Luft- und sonstige Transporte* (Raum, Eisenbahn, Straßen, internationale Schifffahrtswegen und Pipelinetransport).
- b) der Dienstleistungsart: *Personenbeförderung*, Beförderung von *Frachten* und *sonstige* (*Sekundär-, Neben- und sonstige*) Dienstleistungen.

Unter den Posten **Personenbeförderung** fallen alle Dienstleistungen, die zwischen einer Wirtschaftseinheit und dem Ausland oder zwischen zwei ausländischen Wirtschaftseinheiten im internationalen Transportverkehr für Gebietsfremde durch gebietsansässige Beförderer (Einnahmenseite) erbracht werden sowie jene, die von gebietsfremden Beförderern für Gebietsansässige erbracht werden (Ausgabenseite).

Genauer gesagt fallen unter die *Personenbeförderung*:

- a) Dienstleistungen zur Personenbeförderung innerhalb einer Wirtschaftseinheit durch gebietsfremde Beförderungsunternehmen.

b) zusätzlich zu den Dienstleistungen, die im Preis für die *Personenbeförderung* enthalten sind (einschließlich der Fahrpreise, die Bestandteil einer Pauschalreise sind, jedoch ausschließlich der Fahrpreise für Kreuzfahrten, die unter dem Posten *Reiseverkehr* verbucht werden) werden unter dem Posten *Personenbeförderung* die Kosten für Übergepäck, Fahrzeugbeförderung oder die Beförderung anderer persönlicher Gegenstände sowie die Ausgaben für Lebensmittel, Getränke oder übrige Dinge verbucht, die von Fahrgästen an Bord der Beförderungsmittel getätigt werden.

c) Vermieten (oder *Operational leasing*) durch Gebietsansässige an Gebietsfremde oder umgekehrt von Schiffen, Flugzeugen, Bussen oder übrigen geschäftlich genutzten Fahrzeugen mit Besatzung für einen begrenzten Zeitraum (wie beispielsweise für eine einzelne Fahrt) zur Beförderung von Personen. Nicht enthalten sind Finanzierungsleasing und Zeitcharter.

Ebenfalls werden unter diesem Posten keine Beförderungsleistungen erfaßt, die innerhalb des Wirtschaftsgebiets eines Gebietsansässigen von diesem für Gebietsfremde bereitgestellt werden. Diese werden unter dem Posten *Reiseverkehr* verbucht.

#### Frachten

Die Frachten werden in vier Gruppen untergliedert.

Die erste Gruppe setzt sich aus den internationalen Frachten der Exporte und Importe einer Wirtschaftseinheit zusammen. Hierunter fallen Transportleistungen durch:

- a) gebietsansässige Beförderungsunternehmen über die Zollgrenze der Wirtschaftseinheit hinaus, und zwar zur Beförderung von Exporten der Wirtschaftseinheit (Einnahmenseite).
- b) gebietsfremde Beförderungsunternehmen über die Zollgrenze des Exportlandes hinaus, und zwar zur Beförderung von Importen der Wirtschaftseinheit (Ausgabenseite).

Die zweite Gruppe ergibt sich aus der Tatsache, daß Waren an der Zollgrenze der exportierenden Wirtschaftseinheit zum fob-Wert eingestellt werden und daß die Frachtkosten zu Lasten der importierenden Wirtschaftseinheit gehen (unabhängig davon, ob sie dem Importeur direkt in Rechnung gestellt werden oder aber im Preis der Importware enthalten sind). Unter diese Gruppe fallen Transportleistungen durch:

- a) gebietsansässige Beförderungsunternehmen vor der Zollgrenze des Exportlandes, und zwar zur Beförderung von Importen der Wirtschaftseinheit (Einnahmenseite).

- b) gebietsfremde Beförderungsunternehmen vor der Zollgrenze der Wirtschaftseinheit, und zwar zur Beförderung von Exporten der Wirtschaftseinheit (Ausgabenseite).

Unter die dritte Gruppe fallen Transportleistungen von gebietsansässigen Beförderungsunternehmen zur Beförderung von sonstigen Waren im Eigentum von Gebietsfremden (Einnahmenseite) sowie von gebietsfremden Beförderungsunternehmen zur Beförderung von sonstigen Waren im Eigentum von Gebietsansässigen der Wirtschaftseinheit (Ausgabenseite), insbesondere:

- a) Transithandel durch eine Wirtschaftseinheit;
- b) Warentransport zwischen Drittländern (Cross-Trade);
- c) Küstentransport oder sonstiger Transport von Waren zwischen den Zollhäfen einer Wirtschaftseinheit;
- d) Bewegung von Waren zu oder von Rechtssubjekten außerhalb des Hoheitsgebietes, die jedoch als gebietsansässige Rechtssubjekte behandelt werden (z.B. Regierungsstellen);
- e) Transport von Postsendungen für Post- oder Kurierdienste.

Die vierte Gruppe beinhaltet das Vermieten (oder betriebsbedingtes Leasing) durch Gebietsansässige an Gebietsfremde oder umgekehrt von Schiffen, Flugzeugen, Güterwaggons oder sonstigen geschäftlich genutzten Fahrzeugen mit Besatzung für einen begrenzten Zeitraum (wie beispielsweise eine einzelne Fahrt) zur Beförderung von Frachten. Des weiteren beinhaltet diese Gruppe Schleppfahrten und Dienstleistungen in Verbindung mit dem Transport von Ölplattformen, Schwimmkränen und Schwimmbaggern. Nicht enthalten sind Finanzierungsleasing und Zeitcharter.

#### **Sonstige Transportleistungen (Sekundär- und Nebenleistungen)**

Dieser Posten umfaßt eine Reihe von Sekundär- und Nebenleistungen in Seehäfen, Flughäfen und sonstigen Terminaleinrichtungen sowie sonstige Transportleistungen, insbesondere:

- a) Umschlag: Be- und Entladen von Containern usw.;
- b) Lagerung und Zwischenlagerung;
- c) Verpacken und Umverpacken;

- d) Schlepp- und Lotsendienste sowie Navigationshilfe für Beförderungsunternehmen;
- e) Instandhaltung und Reinigung von Transportausrüstung;
- f) Rettungsdienste;
- g) Vermittlungsgebühren in Verbindung mit der Beförderung von Personen und Frachten, einschließlich Spediteur- und Maklerdienste.

#### **3.1.1.2.2. Reiseverkehr**

Die Definition dieses Bilanzposten stimmt mit der Definition der *Reiseverkehr* aus dem 5. *IWF-Handbuch* (Abschnitt 241 bis 251) überein.

Die allgemeine Definition findet sich in den Abschnitten 242, 243 und 244:

"Der Posten *Reiseverkehr* beinhaltet die in einem Wirtschaftsgebiet erworbenen Waren und Dienstleistungen durch Reisende, die sich weniger als ein Jahr in diesem Wirtschaftsgebiet aufhalten. Die Waren und Dienstleistungen werden durch oder im Auftrag des Reisenden gekauft oder aber dem Reisenden ohne den Anspruch einer Gegenleistung zu begründen zur Nutzung oder zur Weitervergabe übergeben. Dieser Posten beinhaltet nicht die internationale Beförderung von Reisenden. Diese wird als *Personenbeförderung* unter dem Posten *Transportleistungen* verbucht.

Ein Reisender wird definiert als eine Person, die sich für weniger als ein Jahr in einer Wirtschaftseinheit aufhält, in der er nicht als Gebietsansässiger gemeldet ist, es sei denn er/sie ist a) in einer militärischen Einrichtung stationiert oder Mitarbeiter einer offiziellen Stelle seiner/ihrer Regierung (einschließlich Diplomaten und sonstige Botschaftsangestellte) oder aber er/sie ist b) die Begleitperson einer unter a) aufgeführten Person. Ausgaben, die von unter a) und b) genannten Personen getätigt werden, fallen unter den Posten *Regierungsleistungen a.n.g.* Ausgaben von Einzelpersonen (einschließlich Saisonarbeiter und Grenzgänger), die direkt für eine gebietsansässige Rechtsperson dieser Wirtschaftseinheit produktive Tätigkeiten ausüben, werden unter dem Posten *Reiseverkehr* erfaßt. Die Ein-Jahres-Bestimmung erstreckt sich nicht auf Studenten und Patienten, die auch dann als Gebietsansässige ihres Heimatlandes gelten, wenn ihr Aufenthalt in einer anderen Wirtschaftseinheit die Dauer von einem Jahr überschreitet".

### 3.1.1.2.3. Kommunikationsleistungen

Für diesen Posten enthält das *IWF-Handbuch* keine allgemeine Definition. In Abschnitt 253 finden sich jedoch separate Definitionen für die beiden Unterposten:

"Der Begriff **Telekommunikation** umfaßt die Übertragung von Ton, Bildern oder sonstigen Informationen mittels Telefon, Telex, Telegramm, Kabel, Funk, Satellit, E-Mail, Faksimile usw. Hierunter fallen auch Netzwerkdienste für Unternehmen, Telekonferenzen und Sekundärdienste".

"Der Begriff **Post- und Kurierdienste** umfaßt Entgegennahme, Transport und Auslieferung von Briefen, Zeitungen, Zeitschriften, Broschüren und sonstigen Printmedien, Päckchen und Paketen, einschließlich Dienstleistungen an Postschaltern und das Vermieten von Postfächern".

### 3.1.1.2.4. Bauleistungen

Die Definition dieses Bilanzpostens stimmt mit der Definition der Bauleistungen aus dem 5. *IWF-Handbuch* (Abschnitt 254) überein:

"Der Begriff Bauleistungen umfaßt Arbeiten, die an Bauprojekten oder Baustelleneinrichtungen von Mitarbeitern eines Bauunternehmens an Baustellen außerhalb des Wirtschaftsgebiets des Unternehmens durchgeführt werden. (Die Arbeiten erstrecken sich in der Regel nur über einen kurzen Zeitraum, die Einjahres-Regelung ist flexibel auszulegen). Waren, die von dem Unternehmen zur Verwendung in diesen Projekten eingeführt werden, sind im Wert dieser Dienstleistungen enthalten und nicht unter dem Posten Warenhandel zu verbuchen; Ausgaben für Lieferungen von Unternehmen vor Ort usw. werden unter dem Posten *Sonstige unternehmensbezogene Dienstleistungen* verbucht".

Nicht enthalten sind Bauprojekte, die von ausländischen Tochterunternehmen oder Niederlassungen (Direktinvestoren) und Baustellenbüros durchgeführt werden, für die das Bauunternehmen "eine vollständige und separate Buchführung der lokalen Aktivitäten (d.h. Einkommenserklärung, Bilanz, Transaktionen mit der Muttergesellschaft) durchführt, Einkommensteuer an das Gastland abführt, in erheblichem Maße vor Ort präsent ist, Mittel zur Durchführung von Arbeiten für das Unternehmen auf Rechnung des Unternehmens erhält usw". (Abschnitt 78 des 5. *IWF-Handbuchs*).

Bauleistungen beinhalten grob alle Waren und Dienstleistungen, die integraler Bestandteil von Bauverträgen sind. Dazu gehören:

- a) Arbeiten zur Vorbereitung einer Baustelle;
- b) Bauarbeiten zur Errichtung und Fertigstellung von Gebäuden;
- c) Tiefbauarbeiten;

- d) Installation von Maschinen und Montagearbeiten;
- e) sonstige Bauleistungen: Vermietung von Bau- oder Abrißausrüstungen mit Maschinenführer, Außenreinigungsarbeiten usw.

### 3.1.1.2.5. Versicherungsdienstleistungen

Die Definition dieses Bilanzpostens stimmt mit der Definition der Versicherungsdienstleistungen aus dem 5. *IWF-Handbuch* (Abschnitt 255 bis 257) überein. Er umfaßt "die Bereitstellung aller Arten von *Versicherungsdienstleistungen* an Gebietsfremde durch gebietsansässige Versicherungsgesellschaften und umgekehrt". Enthalten hierin sind auch die Vermittlerprovisionen für den Abschluß von *Versicherungsdienstleistungen*.

Eine Schätzung oder Bewertung des Postens *Versicherungsdienstleistungen* erfolgt anhand der Dienstleistungsgebühren, die in den erhaltenen Versicherungsprämien und nicht in den gesamten Versicherungsprämien enthalten sind. Die Bruttoprämien und Bruttoschadensleistungen werden als Erinnerungsposten verbucht.

Die in dieser Definition enthaltenen verschiedenen Versicherungsarten beinhalten:

- a) Lebensversicherungen und Rentenversicherungen
- b) Frachtenversicherungen
- c) Sonstige Direktversicherungen
- d) Rückversicherungen
- e) Nebenleistungen

### 3.1.1.2.6. Finanzdienstleistungen

Die Definition dieses Bilanzpostens stimmt mit der Definition der *Finanzdienstleistungen* aus dem 5. *IWF-Handbuch* (Abschnitt 258) überein. Der Begriff umfaßt "Finanzvermittlung und Nebenleistungen (außer Leistungen von Versicherungsgesellschaften und Pensionsfonds), die zwischen Gebietsansässigen und Gebietsfremden durchgeführt werden. Hierunter fallen Gebühren für Vermittlungsdienste, wie z.B. für Akkreditive, Bankakzepte, Kreditlinien, Finanzierungsleasing und Devisentransaktionen. (Für letzteres gilt die Spanne zwischen dem mittleren Umtauschkurs und dem Ankaufs-/Verkaufskurs als Dienstleistungsgebühr). Des weiteren fallen hierunter Kommissionen und sonstige Gebühren in Verbindung mit Wertpapiertransaktionen - Maklerdienste, Plazierung von Emissionen, Emissionsgeschäfte, Rücknahme von Anteilen und die Vermittlung von Swaps, Optionen und sonstige Währungsabsicherungsgeschäfte; Kommissionen für Waren-Futures und Dienstleistungen in Verbindung mit der Aktienverwaltung, operationelle und aufsichtsbehördliche Dienste im Zusammenhang mit dem Finanzmarkt, Wertpapierdepotdienste usw. Dienstleistungsgebühren für den Erwerb von Mitteln des Inter-

nationalen Währungsfonds werden unter Zahlungen für Finanzdienstleistungen eines Landes verbucht, genauso wie Gebühren (ähnlich wie Gebühren für Mittelbindungen), die im Zusammenhang mit nicht in Anspruch genommenen Guthaben im Rahmen von Bestands- oder erweiterten Abkommen mit dem IWF stehen".

Nicht enthalten sind Finanzvermittlungsdienste, die indirekt bewertet werden und deren Wert als Differenz zwischen den Referenzzinssätzen und den Zinssätzen für Kredite, Schuldverschreibungen oder Einlagen ermittelt wird.

### 3.1.1.2.7. EDV- und Informationsleistungen

Die Definition dieses Bilanzpostens stimmt mit der Definition der *EDV- und Informationsleistungen* aus dem 5. *IWF-Handbuch* (Abschnitt 259) überein. Der Begriff umfaßt "Dienstleistungen in Verbindung mit Computerdaten und Nachrichtenübermittlung zwischen Gebietsansässigen und Gebietsfremden. Hierunter fallen: Datenbanken, wie Entwicklung, Speicherung und Online-Zeitreihen; Datenverarbeitung, einschließlich Tabellierung, Bereitstellung von Verarbeitungsdiensten auf Time-Sharing oder spezifischer (Stunden-) Basis sowie die dauerhafte Verwaltung von Einrichtungen anderer; Hardwareberatung, Softwareinstallation - einschließlich Planung, Entwicklung und Programmierung von kundenspezifischen Systemen; Instandhaltung und Reparatur von EDV- und Peripherieausrüstung; Dienste für Nachrichtenagenturen - einschließlich die Bereitstellung von Informationen, Bildern und Sonderartikeln für die Medien; direkte und nicht-massenmäßige Abonnierung von Zeitungen und Zeitschriften".

### 3.1.1.2.8. Patente und Lizenzen

Die Definition dieses Bilanzpostens stimmt mit der Definition der *Patente und Lizenzen* aus dem 5. *IWF-Handbuch* (Abschnitt 260) überein. Der Begriff umfaßt "den Austausch von Ausgaben und Einnahmen zwischen Gebietsansässigen und Gebietsfremden für die autorisierte Nutzung von immateriellen, nichtproduzierten, nichtfinanziellen Vermögensgegenständen und Eigentumsrechten (wie Patente, Urheberrechte, Markennamen, industrielle Verfahren, Konzessionen usw.) in Verbindung mit deren Nutzung (im Rahmen von Lizenzvereinbarungen) oder hergestellten Originalen oder Prototypen (wie Manuskripte oder Filme)".

### 3.1.1.2.9. Sonstige unternehmensbezogene Dienstleistungen

Dieser Posten deckt die gleichen Bestandteile ab wie der Posten *sonstige unternehmensbezogene Dienstleistungen* im 5. *IWF-Handbuch* (Abschnitt 261 bis 264). Der Unterposten *nicht unter anderen Posten verbuchte Leistungen zwischen verbundenen Unter-*

*nehmen a.n.g.* kann jedoch zusätzliche Transaktionskategorien beinhalten.

### Transithandelserträge und sonstige Handelsleistungen

• **Transithandel** wird definiert als der Erwerb einer Ware durch einen Gebietsansässigen (der Wirtschaftseinheit) von einem Gebietsfremden und den anschließenden Weiterverkauf der Ware an einen weiteren Gebietsfremden, wobei die Ware im Verlaufe des gesamten Prozesses nicht in die Wirtschaftseinheit eintritt oder diese verläßt. (Änderungen der Lagerbestände von Handeltreibenden im Ausland werden nicht berücksichtigt). Als Wert des Transithandels gilt die Differenz zwischen dem Wert der Ware beim Kauf und dem Wert der Ware beim Verkauf. Werden die Waren vom Händler nicht in der gleichen Rechnungsperiode wieder verkauft, so wird in der ersten Rechnungsperiode ein Wareneingang und in der späteren Rechnungsperiode ein Warenausgang verbucht. Obwohl der Transithandel auf Nettobasis erfaßt wird, ist die Erfassung gesonderter Daten auf Bruttobasis zu Analyse Zwecken sinnvoll.

• **Sonstige Handelsleistungen** beinhalten Provisionen für Transaktionen von Waren und Dienstleistungen zwischen a) gebietsansässigen Handeltreibenden, Maklern an Warenbörsen, Händlern und Kommissionären und b) Gebietsfremden. Unter diese Kategorie fallen Transaktionen auf Schiffen, in Flugzeugen sowie Verkaufsaktionen. Nicht enthalten sind Gebühren für Franchising, das Makeln von Finanzdienstleistungen und Transportgebühren.

### Operational Leasing

Das *Operational Leasing* ohne Maschinenführer beinhaltet das Vermieten und Chartern von Schiffen, Flugzeugen und Transportausrüstungen wie Eisenbahnwaggons, Container, Bagger usw. ohne Besatzung durch Gebietsansässige/Gebietsfremde. Nicht enthalten sind Finanzierungsleasing, Vermietung von Telekommunikationsleitungen und das Vermieten von Grundstücken, Gebäuden und sonstigen Immobilien sowie das Vermieten von Pkw an ausländische Reisende.

### Übrige unternehmensbezogene, freiberufliche und technische Dienstleistungen:

Dieser Posten beinhaltet die folgenden Dienstleistungen:

• **Rechtsberatung, Wirtschaftsprüfung, kaufmännische Beratung und Public Relations Leistungen:** Dieser Unterposten deckt den gleichen Bereich ab wie entsprechende Unterposten im 5. *IWF-Handbuch* (Abschnitt 264) mit Ausnahme der Leistungen zwischen verbundenen Unternehmen a.n.g., die in der gemeinsamen Klassifizierung des Dienstleistungsverkehrs von Eurostat und OECD getrennt erfaßt werden. Der Posten beinhaltet "die Bereitstellung (von/für Gebiets-

ansässige für/von Gebietsfremden) von Rechtsberatung, Vertretung und Dokumentation; Rechnungslegung, Rechnungsprüfung und Steuerberatung in Verbindung mit der Bereitstellung von Beratung, Führung oder betriebliche Unterstützung für ein Unternehmen".

• **Werbung, Marktforschung und Meinungsumfragen** zwischen Gebietsansässigen und Gebietsfremden beinhalten "Konzeptionierung, Umsetzung und Vermarktung von Werbestrategien durch Werbeagenturen; Plazierung in den Medien, einschließlich Kauf und Verkauf von Werbeflächen; Messedienste durch Messveranstalter; Verkaufsförderung für Produkte im Ausland; Marktforschung; Meinungsumfragen im Ausland zu verschiedenen Themen".

• **Dienstleistungen der Forschung und Entwicklung** beinhalten "Dienstleistungen zwischen Gebietsansässigen und Gebietsfremden in Verbindung mit Grundlagenforschung, angewandter Forschung und der experimentellen Entwicklung neuer Produkte und Verfahren. Mit diesem Posten sind also grundsätzlich die obengenannten Aktivitäten in den Naturwissenschaften, den Sozialwissenschaften und den Geisteswissenschaften abgedeckt. Außerdem ist die Entwicklung von operationellen Systemen eingeschlossen, die einen wesentlichen technologischen Fortschritt beinhalten. Nicht enthalten sind Marktforschung, technologische Studien und Beratungsdienstleistungen".

• **Architektur-, Ingenieur- und übrige technische Dienstleistungen** beinhalten "Transaktionen von Gebietsansässigen/Gebietsfremden im Hinblick auf Architektenentwürfe oder städtebauliche und sonstige Entwicklungsprojekte, Raum- und Projektplanung und Überwachung von Dämmen, Brücken, Flughäfen, schlüsselfertigen Projekten usw.; Messungen, Kartierungen, Testen und Zertifizierung von Produkten sowie technische Überwachungsdienste".

• **Dienstleistungen in Landwirtschaft und Bergbau, Vor-Ort-Bearbeitung beinhalten:**

- a) Nebenleistungen in Verbindung mit der Landwirtschaft (Bereitstellung von landwirtschaftlichen Maschinen mit Maschinenführer, Ernteunterstützung, Verarbeitung der Ernte, Schädlingsbekämpfung, Verladen bei Tiertransporten, Tierpflege und -zuchtdienste), Jagen, Fallenstellen, Forst- und Holzwirtschaft sowie Fischerei.
- b) Dienstleistungen an Öl- und Gasfeldern: Bohren, Bohrturmerrichtung, Reparatur- und Abräumdienste, Zementierung der Öl- und Gasbrunnenringe, Dienstleistungen in Verbindung mit Schürfen und Abbau von Mineralien und geologische Vermessungen.

c) Abfallbehandlung und Reinigungsdienste; Behandlung von radioaktivem Abfall, Stripping-Arbeiten an kontaminiertem Boden, Sanierungs- und Dekontaminierungsarbeiten, Abwassermanagement.

d) Sonstige Vor-Ort-Arbeiten: Instandhaltung und Reparatur von Maschinen (mit Ausnahme von Transport- und Büromaschinen) sowie Vor-Ort-Verarbeitung und Behandlung von Produkten aller Art im Ausland, ohne nachfolgenden Import.

• **Sonstiges - Übrige unternehmensbezogene, freiberufliche und technische Dienstleistungen** umfaßt die Bereitstellung von Personal, Sicherheits- und Untersuchungsleistungen, Übersetzungs- und Dolmetschdienste, photographische Dienste, Gebäudereinigung usw.

• **Leistungen zwischen verbundenen Unternehmen a.n.g.** ist eine weitere Unterkategorie, die Zahlungen von verbundenen Unternehmen an ihre Muttergesellschaften beinhaltet, die ihren Anteilen an den allgemeinen Verwaltungskosten (für Planung, Organisation und Controlling) sowie Rückerstattungen von Auslagen, die direkt von der Muttergesellschaft übernommen wurden, entsprechen. Des weiteren fallen hierunter Mittel, die von der Muttergesellschaft zur Deckung der Gemeinkosten an die verbundenen Unternehmen transferiert werden sowie jegliche Leistungen zwischen verbundenen Unternehmen a.n.g., die nicht einzelnen Dienstleistungskategorien zugeordnet werden können.

### 3.1.1.2.10. Dienstleistungen für persönliche Zwecke, für Kultur und Freizeit

Die Definition dieses Postens sowie seine Unterteilung in zwei Unterposten stimmt mit der Behandlung dieses Postens im 5. *IWF-Handbuch* überein (Abschnitt 265).

• **Audiovisuelle und verwandte Dienstleistungen** umfassen Dienstleistungen und damit verbundene Gebühren für die Produktion von bewegten Bildern (auf Film oder Videoband), Radio- und Fernsehprogrammen (live oder auf Band) sowie die Aufzeichnung von Musikproduktionen. Hierunter fallen auch die Ausgaben oder Einnahmen für das Vermieten von Anlagen; Gagen an gebietsansässige Schauspieler, Regisseure, Produzenten usw. (oder an Gebietsfremde in der Wirtschaftseinheit) für Produktionen im Ausland; Gebühren für Vertriebsrechte, die an die Medien für eine begrenzte Anzahl von Vorführungen in genau spezifizierten Bereichen verkauft werden. Gagen an Schauspieler, Produzenten usw. für die Erstellung von Musik- und Theaterproduktionen, Sportveranstaltungen, Zirkusaufführungen usw. sowie Gebühren für die Vertriebsrechte (für Fernsehen, Radio usw.) für diese Aktivitäten. Nicht enthalten sind Kauf (Verkauf) von Filmen, Programmen, Musikaufzeichnungen, Musikkompositionen und Büchern.

• **Sonstige Dienstleistungen für persönliche Zwecke, für Kultur und Freizeit** beinhalten sonstig private, kulturelle oder Freizeitleistungen in Verbindung mit Museen, Büchereien, Archiven und sonstigen kulturellen, sportlichen oder Freizeitaktivitäten. Des weiteren beinhaltet dieser Posten Gebühren für Dienstleistungen, einschließlich der Bereitstellung von Fernkursen im Ausland durch Lehrkräfte oder Doktoren. Nicht berücksichtigt werden alle Ausgaben von Reisenden für Bildungs- und Gesundheitsdienste.

### 3.1.1.2.11. Regierungsdienstleistungen a.n.g.

In Übereinstimmung mit dem 5. *IWF-Handbuch* (Abschnitt 266) stellt dieser Posten "eine Restkategorie dar, unter der all jene Regierungstransaktionen verbucht werden (einschließlich der Transaktionen internationaler Organisationen), die nicht in vorangegangenen Klassifizierungen enthalten waren.

Hierunter fallen also alle Transaktionen durch Botschaften, Konsulate, militärische Einrichtungen und Verteidigungsstellen mit Gebietsansässigen der Wirtschaftseinheit, in der die Botschaften usw. lokalisiert sind sowie alle Transaktionen mit anderen Wirtschaftseinheiten. (Ausgenommen sind Transaktionen mit Gebietsansässigen der Heimatländer, die von den Botschaften, Konsulaten usw. vertreten werden). Transaktionen in dieser Kategorie beinhalten Ausgaben für Waren und Dienstleistungen (wie Büromittel, Möbel, sanitäre Anlagen, offizielle Fahrzeuge und Betrieb und Wartung derselben, sowie offizielle Unterhaltungsveranstaltungen) und Ausgaben, die den Diplomaten und Konsulatsmitarbeiter und deren Angehörige in den Wirtschaftseinheiten, in denen sie lokalisiert sind, entstanden sind. Außerdem fallen hierunter zu gleichen Bedingungen wie unter dem vorangegangenen Posten Transaktionen durch sonstige offizielle Rechtspersonen (wie Hilfseinrichtungen und Touristeninformations- und Werbebüros der Regierung) mit Sitz im Ausland. Des weiteren werden unter diesem Posten Transaktionen in Verbindung mit allgemeinen Verwaltungsausgaben usw. berücksichtigt, die nicht bereits unter anderen Posten verbucht wurden. Hinzu kommen Transaktionen im Zusammenhang mit Hilfeleistungen durch nichtmilitärische Stellen, für die keine Zahlungen entgegengenommen werden und die auf die Transferleistungen angerechnet werden. Und schließlich fallen hierunter Transaktionen im Zusammenhang mit der Durchführung gemeinsamer militärischer Vereinbarungen und Bereitstellung von internationalen Friedenstruppen, wie z.B. im Rahmen der Vereinten Nationen".

### 3.1.1.3. Einkommen

Dieser Posten beinhaltet die zwei Hauptkategorien *Erwerbseinkommen* und *Vermögenseinkommen*.

#### 3.1.1.3.1. Erwerbseinkommen

Unter dem Posten *Erwerbseinkommen* werden Löhne, Gehälter und sonstige Vergütungen in Form von Bargeld oder Sachbezügen verbucht, die an Einzelpersonen für deren Leistungen gegenüber Wirtschaftseinheiten gezahlt werden, deren Aufenthaltsort sich in einem anderem Land als dem ihren befindet (Grenzgänger, Saisonarbeiter, Mitarbeiter internationaler Organisationen usw.)

#### 3.1.1.3.2. Vermögenseinkommen

Unter dem Posten *Vermögenseinkommen* werden die Erträge verbucht, die eine gebietsansässige Rechtsperson aus dem Eigentum von Finanzanlagen im Ausland erhält (Einnahmenseite) sowie die Erträge von Gebietsfremden aus Finanzanlagen im Inland (Ausgabenseite). Hierunter fallen auch Zinsen und Dividenden für Direktinvestitionen, Wertpapieranlagen und sonstige Investitionen.

#### 3.1.1.4. Laufende Übertragungen

Hierbei handelt es sich um internationale Transaktionen, bei denen Waren, Dienstleistungen oder finanzielle Mittel zwischen den Gebietsansässigen einer Wirtschaftseinheit und den Gebietsansässigen einer anderen Wirtschaftseinheit übertragen werden, ohne daß dieser Übertragung eine wirtschaftliche Gegenleistung gegenübersteht. Die *laufenden Übertragungen* werden untergliedert in zwei Unterposten: *öffentliche laufende Übertragungen* und *laufende Übertragungen anderer Sektoren*.

##### • Öffentliche laufende Übertragungen

Laufende Übertragungen werden unter dem Posten *öffentliche laufende Übertragungen* erfaßt, wenn die gebietsansässige Regierung Empfänger oder Sender der Übertragung ist. Genauer gesagt werden bei diesen Übertragungen die Transaktionen zwischen gebietsansässigen Regierungen und internationalen Organisationen (z.B. Beiträge zum Haushalt der Europäischen Union), zwischen gebietsansässigen Regierungen und ausländischen Wirtschaftseinheiten (Bargeldübertragungen und Schenkungen an/von anderen Regierungen) und zwischen gebietsansässigen Regierungen und privaten gebietsfremden Personen (Steuern, Rentenzahlungen usw.) verrechnet.

##### • Laufende Übertragungen anderer Sektoren

Der Posten *laufende Übertragungen anderer Sektoren* erfaßt Übertragungen, bei denen gebietsansässige Einzelpersonen und gebietsansässige Nichtregierungsorganisationen Sender oder Empfänger der Übertragungen sind. Hierbei handelt es sich beispielsweise um Überweisungen von Gastarbeitern, Sozialversicherungsbeiträge von Gebietsansässigen in das Ausland usw.



### 3.1.2. Vermögensübertragungen und Kapitalbilanz

#### 3.1.2.1. Vermögensübertragungen

Hierunter fallen alle Transaktionen, die a) den Erhalt oder die Zahlung von *Vermögensübertragungen* (Schuldenerlaß, Übertragungen von Zuwanderern usw.) und b) den *Erwerb/Veräußerung von nichtproduzierten, nichtfinanziellen Vermögenswerten* beinhalten sowie Transaktionen in Verbindung mit materiellen Vermögenswerten (z.B. Grundstücke oder Vermögenswerte im Bodenuntergrund) sowie Transaktionen in Verbindung mit immateriellen Vermögenswerten (z.B. Patente, Urheberrechte, Markennamen, Konzessionen usw.) einschließen.

#### 3.1.2.2. Kapitalbilanz

In der *Kapitalbilanz* werden Finanztransaktionen erfaßt. Diese Bilanz beinhaltet vier Konten, die nach ihrer Funktion unterschieden werden: *Direktinvestitionen, Wertpapieranlagen, sonstige Investitionen* und *Währungsreserven*.

Hierbei ist zu beachten, daß bei allen Posten in der *Kapitalbilanz* ein Anstieg der Finanzanlagen einer Regierung im Ausland sowie ein Rückgang der Verbindlichkeiten dieser Regierung auf der Ausgabenseite verbucht wird, während ein Rückgang in den Finanzanlagen sowie ein Anstieg der Verbindlichkeiten auf der Einnahmenseite verbucht wird. Ein Minuszeichen bedeutet daher einen Anstieg in den *Währungsreserven*, ein Pluszeichen hingegen einen Rückgang der *Währungsreserven*.

#### 3.1.3. Restposten (Saldo der statistische nicht aufgliederbaren Transaktionen)

Neben der *Leistungsbilanz* und der *Kapitalbilanz* enthält die Zahlungsbilanz auch einen Posten für *Restposten*.

Mit dem Saldo dieses Postens wird die Differenz zwischen Einnahmen und Ausgaben der gesamten Konten der Zahlungsbilanz ausgeglichen. Diese Differenz kann unter Umständen erheblich sein, wenn die für die Zahlungsbilanz herangezogenen Statistiken aus verschiedenen Quellen stammen.

### 3.2. Besonderheiten der vorliegenden Veröffentlichung

In dieser jährlichen Eurostat-Veröffentlichung zum Internationalen Dienstleistungsverkehr werden die Daten der Mitgliedstaaten gemäß dem *neuen Handbuch der Zahlungsbilanz des IWF (5. Ausgabe)* veröffentlicht. Da sich jedoch einige Mitgliedstaaten noch an die neue Methodik anpassen müssen, aber dennoch Gesamtzahlen für die Europäische Union vorgelegt werden sollen, weist die vorliegende Veröffentlichung einige Abweichungen gegenüber dem *5. IWF-Handbuch* auf.

### 3.2.1. Aufgliederung der Dienstleistungen

Die veröffentlichte Klassifizierung enthält nahezu alle Standardposten an Dienstleistungen, die auch im *5. IWF-Handbuch* enthalten sind, einschließlich ausgewählter und ergänzender Dienstleistungsposten. Ausnahmen bilden die folgenden Unterposten:

Unter dem Posten *Sonstige Transportleistungen (214)*: *Personenbeförderung (215)*, *Fracht (216)* und *sonstige Transportleistungen (217)*.

Unter dem Posten *Reiseverkehr (236)*:

*Geschäftsreisen (237)*; *Urlaubsreisen (240)*; *aus Gesundheitlichen Gründen (241)*; *Studien (242)*; *Sonstige Urlaubsreisen (243)*.

Eine Untergliederung in diese Unterposten wurde nicht vorgenommen, da verschiedene Länder noch nicht in der Lage waren, die Richtlinien des *5. IWF-Handbuchs* vollständig umzusetzen und daher für diese Unterposten keine Daten übermitteln konnten.

Da auf der anderen Seite die gemeinsame Klassifizierung von Eurostat und OECD für den Dienstleistungsverkehr umfangreicher ist als die Klassifizierung aus dem *5. IWF-Handbuch*, konnten folgende zusätzliche Unterposten mitaufgenommen werden:

Unter dem Bilanzposten *Transithandelserträge und sonstige Handelsleistungen (269)*:

*Transithandelserträge (270)*; *Sonstige Handelsleistungen (271)*

Unter dem Bilanzposten *übrige unternehmensbezogene, freiberufliche und technische Dienstleistungen (273)*:

*Leistungen zwischen verbundenen Unternehmen a.n.g. (285)*

Außerdem hat Eurostat aus praktischen Erwägungen zwei neue Posten hinzugenommen, und zwar den Posten *Sonstige Dienstleistungen (981)*, unter dem alle Dienstleistungen zusammengefaßt sind, die nicht unter *Reiseverkehrs- oder Transportleistungen* fallen, sowie der Posten *Sonstige nicht aufgegliederte Dienstleistungen (982)*, unter dem alle Dienstleistungen zusammengefaßt sind, die die Mitgliedstaaten nicht unter den Posten *Reiseverkehr* oder *Transportleistungen* oder unter anderen Posten verbuchen konnten.

Der Posten 981 war außerdem erforderlich, um die beiden Zeiträume zu verbinden, die zum einen den Zeitraum gemäß der Methodik des *4. IWF-Handbuchs* bis 1991 und andererseits den Zeitraum gemäß der Methodik des *5. IWF-Handbuchs* seit 1992 abdecken. Posten 982 wurde eingerichtet, da für einige Mitgliedstaaten die übermittelte Gesamtsumme aller Dienstleistungsuntergruppen nicht mit der Summe des Aggregats *Dienstleistungen (200)* übereinstimmte.

### 3.2.2. Leistungsbilanz und Vermögensübertragungen

#### Unterscheidung in laufende Übertragungen und Vermögensübertragungen

Da einige Länder bisher noch nicht in der Lage waren, diese Unterscheidung vorzunehmen, konnten sie auch keine separaten Daten für die *Vermögensübertragungen* übermitteln. Als Übergangslösung hat Eurostat daher die Salden der *Vermögensübertragungen* und der *Leistungsbilanz* addiert und eine sogenannte *Leistungsbilanz und Vermögensübertragungen* geschaffen.

Um die verfügbaren Informationen bereitzustellen, hat Eurostat außerdem übergangsweise unter der Tabellenüberschrift *laufende Übertragungen die einseitigen Übertragungen aus dem 4. IWF-Handbuch* für den Zeitraum bis 1991 für alle Länder zusammengefaßt. Gleichermaßen wird außerdem mit den Daten für den Zeitraum von 1992 bis 1994 für Japan, von 1992 bis 1995 für die USA und die übrigen Mitgliedstaaten verfahren, die keine Unterscheidung zwischen laufenden und Vermögensübertragungen getroffen haben. Darauf wird für jedes Land gesondert in einer getrennten Broschüre "Compilation guide: Deviation from the defined methodology for each reporting economy" Anhang von der Veröffentlichungen "Internationaler Dienstleistungsverkehr - EU, 1988 - 1997" und "Geographische Aufgliederung der Leistungsbilanz - EU, 1994 - 1997" hingewiesen.

Die in der vorliegenden Veröffentlichung enthaltene Klassifizierung enthält somit neben *Leistungsbilanz und Vermögensübertragungen* gemäß der Definition aus dem 5. IWF-Handbuch eine zusammengefaßte *Leistungsbilanz und Vermögensübertragungen*. Unter dieser Bezeichnung sind die beiden verschiedenen Übertragungsarten zusammengefaßt, die mit der *Leistungsbilanz* gemäß Definition aus dem 4. IWF-Handbuch übereinstimmen.

Diese Bilanz ermöglicht einen Vergleich zwischen den verschiedenen Mitgliedstaaten, und für den Zeitraum 1988 bis 1997 konnten somit Gesamtzahlen für die Europäische Union ermittelt werden.

Seit 1992 wurden die Gesamtzahlen für die Europäische Union (EU-12 und EU-15) sowie die Eurozone (EUR-11) auf der Basis von Schätzungen getrennt für die beiden Bilanzen ermittelt. Diese Schätzungen für Total Europäische Union werden veröffentlicht, die Schätzungen für einzelne Mitgliedstaaten, die die entsprechenden Daten nicht übermitteln konnten, werden nicht veröffentlicht, es sei denn, dies wird ausdrücklich angegeben.

### 3.2.3. Vermögensübertragungen

*Vermögensübertragungen* wurden für jeden Mitgliedstaat veröffentlicht, für den Daten diesbezüglich zur Verfügung standen. Die meisten *Vermögensübertragungen* der Mitgliedstaaten enthalten keine Daten zu dem Posten *Erwerb/Veräußerung von nichtproduzierten, nichtfinanziellen Vermögenswerten*. Es ist daher wahrscheinlich, daß die diesem Posten entsprechenden Zahlen in der Dienstleistungsbilanz enthalten sind (genauer gesagt unter dem Posten *Patente und Lizenzen*).

In der getrennten Broschüre "Compilation guide: Deviation from the defined methodology for each reporting economy" Anhang von der Veröffentlichungen "Internationaler Dienstleistungsverkehr - EU, 1988 - 1997" und "Geographische Aufgliederung der Leistungsbilanz - EU, 1994 - 1997" sind detaillierte methodische Anmerkungen zu den *Vermögensübertragungen* der Mitgliedstaaten enthalten.

### 3.2.4. Kapitalbilanz

Eine *Kapitalbilanz* wurde für jeden Mitgliedstaat veröffentlicht, für den diesbezüglich Daten übermittelt wurden.

Sofern die Mitgliedstaaten keine Daten für die *Kapitalbilanz* zur Verfügung stellten, wurden diese aus dem "Statistischen Jahrbuch der Zahlungsbilanz 1998" des IWF übernommen.

In den nächsten Ausgaben dieser Veröffentlichung werden im Zuge der verbesserten Übermittlung durch die Berichtseinheiten detaillierte Daten zu dieser Bilanz veröffentlicht.

Die allgemeine Struktur der Tabellen in *Kapitel III* stimmt, abgesehen von den oben angeführten Ausnahmen, mit dem Aufbau der Tabellen im 5. IWF-Handbuch überein.

## 4. ASPEKTE BEI DER ERSTELLUNG DER BILANZEN

### 4.1. Produktionsverfahren

Die nationalen Banken oder statistischen Ämter übermitteln jedes Jahr auf der Grundlage eines gemeinsamen Fragebogens, der die Anforderung aus dem 5. IWF-Handbuch berücksichtigt, Daten an Eurostat. Die Fragebögen sind Teil eines internen Dokuments mit der Bezeichnung *Zahlungsbilanz Vade mecum*. Außerdem enthält dieses Dokument Angaben zu dem Kodierungssystem, Formatangaben und Angaben zu den zu verwendenden Datenträgern, Fristen und genaue Anweisungen, wie die Daten übermittelt werden sollen.

Aufgrund der Übergangsphase, in der sich alle Zahlungsbilanzberichtseinheiten derzeit befinden und angesichts der Notwendigkeit, das derzeitige System an die Erfordernisse des 5. *IWF-Handbuchs* anzupassen, sind einige Mitgliedstaaten nach wie vor noch nicht in der Lage, den gemeinsam mit Eurostat erarbeiteten Anforderungen zu entsprechen. Aus diesem Grund sah sich Eurostat dazu gezwungen, Korrekturen an den Originaldaten der Mitgliedstaaten vorzunehmen, um die Daten zu harmonisieren und fehlende Informationen zu ersetzen. Nur so konnten sinnvolle Aggregate für die Europäische Gemeinschaft ermittelt werden. Die Auswahl der zur Veröffentlichung vorgesehenen Posten wurde anhand jener Daten getroffen, die von der Mehrzahl der Mitgliedstaaten oder aber von jenen Mitgliedstaaten übermittelt wurden, denen innerhalb der EU-Zahlungsbilanz die höchste spezifische Gewichtung zukommt.

Das Verfahren vom Empfang der Daten bis zu deren Veröffentlichung gliedert sich grob in die folgenden Schritte:

#### ◆ Schritt 1: Empfang der Daten

Im allgemeinen werden Eurostat die Daten in zwei Formaten zur Verfügung gestellt: als Zahlungsbilanzstatistiken (*EDIFACT*<sup>(1)</sup>-Mitteilung) und Kalkulationstabellen oder als Textdateien.

Zusammen mit den Daten legen viele Mitgliedstaaten ein Schreiben vor, in dem sie Erklärungen zu den Besonderheiten ihrer Daten beifügen. Für den Harmonisierungsprozeß ist dies ein sinnvolles Vorgehen, da so alle besonderen Merkmale für jedes Land mitberücksichtigt werden können. Gleichzeitig bereitet Eurostat die verfügbaren Informationen aus Veröffentlichungen anderer Institutionen und aus den vierteljährlichen Statistiken von Eurostat und den Veröffentlichungen zu ausländischen Direktinvestitionen entsprechend den Erfordernissen auf.

#### ◆ Schritt 2: Überprüfung der Inputdaten

Eurostat führt verschiedene Konsistenzprüfungen der Daten durch:

- Interne Prüfung: die Daten werden auf Aggregations-ebene nach geographischen Gebieten und Posten überprüft;
- Externe Prüfung: die Daten werden mit den nationalen Veröffentlichungen und den Eurostat gemeldeten Dreimonatsdaten abgeglichen; des weiteren wird die Übereinstimmung mit dem 5. *IWF-Handbuch* überprüft, um eine eventuell erforderliche Harmonisierung der Daten zu erleichtern.

Auf der Grundlage des von Eurostat erstellten Prüfberichts werden die ermittelten Probleme für die einzelnen Mitgliedstaaten und mögliche Lösungen mit den jeweiligen Mitgliedstaaten erörtert.

In einigen Fällen entschließen sich Mitgliedstaaten dazu, die Daten zum Teil oder aber komplett neu aufzubereiten oder aber die fehlenden Daten zu beschaffen.

Nach der Lösung dieser ersten Schwierigkeiten auf bilateraler Ebene kann Eurostat den nächsten Schritt ins Auge fassen:

#### ◆ Schritt 3: Harmonisierung, Korrekturen und Schätzungen

Im dritten Schritt werden die Daten für jeden Mitgliedstaaten angepaßt, um harmonisierte und vergleichbare Datenreihen zu erhalten (für jedes Land und jeden Zeitraum). Ziel dieses Schrittes ist es, Aggregate für die Europäische Union (EU-12/EU-15) sowie die Eurozone (EUR-11) zu erhalten. Bei den Änderungen handelt es sich in der Regel um:

- eine Umgruppierung der Posten;
- Schätzung der fehlenden Informationen auf der Grundlage der Daten aus den anderen Mitgliedstaaten; entweder durch direkte Nutzung von Spiegelzah-

(1) Electronic Data Interchange For Administration, Commerce and Trade (Elektronischer Datenaustausch für Verwaltung, Handel und Dienstleistung)

len oder unter Verwendung der durchschnittlichen Datenstruktur jener Mitgliedstaaten, die die entsprechenden Daten übermittelt haben;

- Schätzungen auf der Grundlage der vorigen oder nachfolgenden Daten;
- Korrekturen, mit denen die Originaldaten in bestmögliche Übereinstimmung mit dem 5. IWF-Handbuch gebracht werden können;

Nach diesem Harmonisierungsverfahren werden die Korrekturen und Schätzungen einer neuerlichen Überprüfung unterzogen.

#### ◆ Schritt 4: Erstellung der Berichte zur Überprüfung der Daten

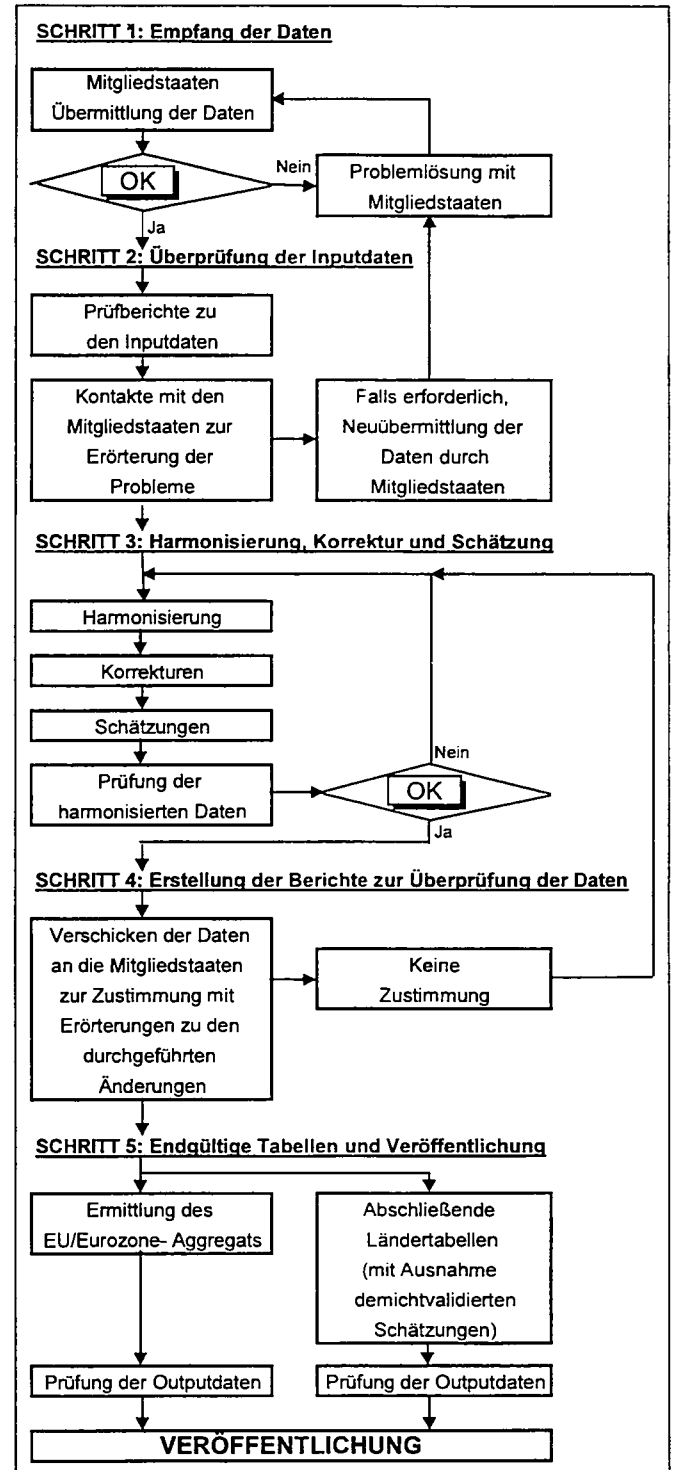
Die für eine Veröffentlichung vorgesehenen Tabellen werden jedem Mitgliedstaat zur Zustimmung zugesandt, wobei Erläuterungen zu den vorgenommenen Bereinigungen und Schätzungen (einschließlich Musterbeispiele) beigefügt werden. Der gesamte Prozeß der Bilanzerstellung wird somit so transparent wie möglich gestaltet.

Innerhalb einer zuvor vereinbarten Frist erhält Eurostat die offizielle Zustimmung der einzelnen Meldeländer. Sollte nur für einen Teil der Daten eine Zustimmung gegeben werden, wird Eurostat unter der entsprechenden Länderüberschrift nur jene Daten veröffentlichen, auf die man sich mit dem jeweiligen Mitgliedstaat geeinigt hat. Für das EU-15/EU-12/EUR-11-Aggregat werden weitere Schätzungen veröffentlicht, um vollständige EU-15/EU-12/EUR-11-Reihen zu erhalten.

#### ◆ Schritt 5: Endgültige Tabellen und die Veröffentlichung

Nach der Umrechnung der einzelnen Landeswährungen in ECU auf der Grundlage der jährlichen Durchschnittskurse werden die EU-15/EU-12/EUR-11-Aggregate ermittelt und die Länderübersichten mit Ausnahme der nichtüberprüften Schätzungen (Schritt 4) für die Veröffentlichung aufbereitet.

Vor der Veröffentlichung der Daten wird eine weitere Prüfung durchgeführt.



## 4.2. Allgemeiner Ansatz zur Harmonisierung der Daten

Um einen allgemeinen Ansatz zur Harmonisierung der Daten entwickeln zu können, ist es wichtig, in einem ersten Schritt die Hauptprobleme zu ermitteln und anschließend eine grundsätzliche Herangehensweise zur Lösung der Probleme zu entwickeln.

### ⇒ Allgemeine Probleme:

► Lückenhafte Daten und unzureichende geographische Aufgliederung für einzelne Mitgliedstaaten.

► Fehlerhafte Zuordnung der Ströme auf die einzelnen Dienstleistungsposten bzw. ganz allgemein in der Leistungsbilanz.

► Unzureichende Bewertung der Ströme. Bestimmte Ströme werden nur auf Nettobasis (nur als Saldo) verbucht, was zu einer Unterbewertung der Einnahmen und Ausgaben führt, wenn diese getrennt betrachtet werden. Andere werden dagegen auf Bruttobasis verbucht, so daß sie den Gesamtwert der Transaktionen darstellen, der weit über dem Wert der darin enthaltenen Dienstleistungen liegt (Versicherung, Transithandel). Dadurch kommt es zu einer Überbewertung der Einnahmen- und Ausgabenströme.

► Unzureichende Anpassung an das 5. IWF-Handbuch.

Wo immer solche Probleme festgestellt wurden, wurden Bereinigungen (Änderung der vorhandenen Daten) oder Schätzungen (Berechnung der fehlenden Daten oder Neuberechnung von Daten, die als besonders schlecht beurteilt wurden) vorgenommen.

### ⇒ Allgemeine Herangehensweise an Probleme:

Bei der Durchführung von Bereinigungen und Schätzungen wurden folgende Grundsätze berücksichtigt.

Ein Verzeichnis der Korrekturen/Schätzungen wird in der getrennten Broschüre "Compilation guide: Deviation from the defined methodology for each reporting economy" Anhang von der Veröffentlichungen "Internationaler Dienstleistungsverkehr - EU, 1988 - 1997" und "Geographische Aufgliederung der Leistungsbilanz - EU, 1994 - 1997" ermittelt.

► Harmonisierung der gesamten Leistungsbilanz.

Die Dienstleistungen können nicht genau analysiert werden, und die Erstellung von harmonisierten Konten kann nicht außerhalb des Rahmens der Leistungsbilanz erfolgen, da die hierbei auftretenden Hauptprobleme die schlechte Zuordnung der Ströme auf die einzelnen Posten der Leistungsbilanz betreffen. Die Harmonisierung besteht somit darin, die je nach Mitgliedstaaten unterschiedlich verbuchten Ströme umzuklassifizieren. Diese Umklassifizierung kann innerhalb

großer Posten erfolgen, z.B. innerhalb der Transportleistungen oder der Sonstigen Dienstleistungen, aber sie kann auch in einer Umverteilung der Ströme von einem Posten auf einen anderen bestehen:

*Waren / Transportdienstleistungen, Erwerbseinkommen / Dienstleistungen, Bauleistungen / Vermögenseinkommen usw.*

► Pragmatischer Ansatz an das 5. IWF-Handbuch.

Theoretisch sollen die Empfehlungen des 5. IWF-Handbuchs so weit wie möglich umgesetzt werden. Bei einigen Posten werden die Regeln des IWF jedoch nur von einer Minderheit der Mitgliedstaaten angewandt. In diesem Falle haben wir uns an die von der Mehrzahl der Mitgliedstaaten angewendete Methode gehalten und die Daten der übrigen Mitgliedstaaten entsprechend bereinigt. Die wichtigsten Posten, bei denen die Methodik von den Empfehlungen des IWF abweicht, sind die Posten *Versicherungsdienstleistungen, Transithandel* und *Vermögenseinkommen*.

Die Versicherungsströme, d.h. die Prämien und Leistungen, sind an sich kein Entgelt für Dienstleistungen. Daher werden diese Ströme in einigen Fällen brutto erfaßt, d.h. die Einnahmen entsprechen der Summe der erhaltenen Prämien und Leistungen, und die Ausgaben entsprechen der Summe der gezahlten Prämien und Leistungen. Das führt zu einer Überbewertung der Ströme. Wir sind davon ausgegangen, daß der Wert einer Dienstleistung durch das Nettoergebnis einer Transaktion ermittelt werden kann; das ist auf der Einnahmenseite die Differenz zwischen den eingenommenen Prämien und gezahlten Leistungen, und auf der Ausgabenseite ist es die Differenz zwischen gezahlten Prämien und erhaltenen Leistungen. Sofern entsprechende Daten vorlagen, wurde die Dienstleistungskomponente der Prämien von den Versicherungsleistungen abgezogen und der verbleibende Betrag den laufenden Übertragungen zugerechnet.

Beim *Transithandel* entsteht das gleiche Problem wie bei den *Versicherungsdienstleistungen*. Der Wert der Waren im Transitverkehr entspricht nicht dem Entgelt für die Dienstleistung. Wir sind daher davon ausgegangen, daß der Wert der Dienstleistung dem Ertrag aus der Transaktion entspricht, d.h. der Differenz zwischen dem Wiederverkaufswert und dem Einkaufswert. Um diesen Ertrag geographisch einheitlich zuzuordnen, wird angenommen, daß nur der Endabnehmer die Dienstleistung bezahlt. Der *Transithandel* wird in der genannten Weise von BLWU (seit 1995), Spanien (seit 1995), Frankreich (seit 1995), Niederlande (seit 1992), Österreich (seit 1995), und dem Vereinigten Königreich (1992 bis 1996) erfaßt.

Gemäß dem 5. IWF Handbuch enthalten die Vermögenseinkommen auch die wiederinvestierten Gewinne. Ausnahmen von dieser Regel sind in den Ländertabellen durch Fußnoten gekennzeichnet.

Die folgenden Länder haben die Übertragungen korrekt auf die Leistungs- und Vermögensbilanz aufgeteilt: BLWU (seit 1995), Dänemark (seit 1993), Deutschland (seit 1987), Spanien (seit 1992), Frankreich (seit 1995), Irland (seit 1992), Italien (seit 1992), Niederlande (seit 1992), Österreich (seit 1995), Finnland (seit 1995), Schweden (seit 1995) und das Vereinigte Königreich (seit 1997). Für die restlichen Länder wurde diese Aufteilung geschätzt. Der Grund für diese Vorgehensweise besteht darin, daß entsprechende bilaterale Daten von den Institutionen zur Verfügung standen, die wir für die Schätzungen verwenden konnten, und es sich hierbei außerdem um eine der wichtigsten Änderungen aus dem neuen Handbuch handelt. Um keine Aufgliederung der Reihen der Leistungsbilanz vornehmen zu müssen und um auch für diese Veröffentlichung vergleichbare Zahlen zu ermitteln, haben wir einen neuen Posten *Leistungsbilanz und Vermögensübertragungen* eingerichtet.

► Beibehaltung der Gesamtzahlen jedes Mitgliedstaats mit der übrigen Welt als Partner.

Die Bereinigungen und Schätzungen ziehen Änderungen der Ströme, der Zwischensalden und der geographischen Aufgliederung nach sich. Doch grundsätzlich wird der jeweilige Gesamtsaldo - die *Leistungsbilanz* oder die *Leistungsbilanz und Vermögensübertragungen* (in dem Fall, daß keine gesonderten Angaben für die Vermögensübertragungen gemäß 5. IWF-Handbuch ermittelt wurden) - für jeden Mitgliedstaaten beibehalten, sofern dieser Saldo als zuverlässig betrachtet werden kann.

► Zurückhaltender Umgang mit den Daten der Partnerländer.

Auch bei scheinbar sehr gut ausgearbeiteten Bilanzen zeigt die Gegenüberstellung der bilateralen Daten, daß beträchtliche Asymmetrien auftreten können. Daher sollte mit den Daten der Partnerländer sehr zurückhaltend umgegangen werden und diese nur dann herangezogen werden, wenn ansonsten keine Angaben vorliegen.

► Keine systematische Schätzung fehlender Daten.

Einige Staaten übermitteln nur in sehr geringem Umfang detaillierte Daten zu einzelnen Dienstleistungsunterposten. Aus Mangel an Informationen wurden diese Daten daher nicht veröffentlicht. In den statistischen Länderübersichten wurde in diesen Fällen ":" (nicht verfügbar) angegeben. Für die Berechnung von EU-15/EU-12/EUR-11 wurden die fehlenden Angaben hingegen geschätzt. Einige dieser Schätzungen werden daher nach Zustimmung der Mitgliedstaaten veröffentlicht.

► Schätzung der geographischen Aufgliederung nur für die EU-15/EU-12/EUR-11-Aggregate.

Die von Eurostat durchgeführten Schätzungen bei fehlender geographischer Aufgliederung wurden in keinem Fall in den Länderübersichten verwendet, sie wurden jedoch zur Ermittlung der EU-15/EU-12/EUR-11-Aggregate herangezogen. Demgegenüber wurden Umverteilungen vorgenommen, wenn diese Ströme einen beträchtlichen Wert ausmachten und wenn es aufgrund der verfügbaren Informationen möglich war, ihre Entstehung und Herkunft zu schätzen (offensichtlich schwache Aufgliederung der Ströme in einem Wirtschaftsraum, typisch für das Erfassungssystem usw.).

### 4.3. Aufstellung der Bilanz der Europäischen Union und der Eurozone. Zuverlässigkeit der Daten

Der EU-12-Bilanz bis 1991 liegen die Eurostat-Veröffentlichungen "Internationaler Dienstleistungsverkehr, EUR12, 1984-1993" und "Geographische Aufgliederung des laufenden Dienstleistungsverkehrs, EUR12, 1984-1993" zugrunde. Die Daten wurden anhand der Korrespondenztabelle in Anhang 3 vom Format gemäß des 4. IWF-Handbuchs in das Format gemäß des 5. IWF-Handbuchs konvertiert.

Für den Zeitraum seit 1992 entsprechen die Schätzungen für die EU-15- und EU-12-Leistungsbilanzen der Summe der Leistungsbilanzen der fünfzehn (beziehungsweise zwölf) Mitgliedstaaten. Dem Aggregat der Europäischen Union wird die Bilanz der Institutionen der Europäischen Union hinzugerechnet.

Die Schätzungen für die EUR-11-Zahlungsbilanz entsprechen der Summe der elf Mitgliedstaaten der Eurozone. Die Institutionen der Europäischen Union werden in bezug auf die Eurozone als supranationale und internationale Organisationen und damit als nicht in der Eurozone gebietsansässig behandelt. Die Schätzungen, die vorher von EUROSTAT veröffentlicht wurden, folgten diesem Konzept nicht (die Institutionen der Europäischen Union wurden als in der Eurozone gebietsansässig betrachtet). Deshalb unterscheiden sie sich von den, in dieser Veröffentlichung präsentierten insbesondere für die *laufenden Übertragungen*.

Um die Aggregate der EU/Eurozone aufzustellen, verwendete Eurostat die unter den Länderüberschriften veröffentlichten Ländertabellen. Zusätzlich zu den auf der Ebene der Ländertabellen gemachten Schätzungen waren weitere Schätzungen für fehlende Posten erforderlich.

Die untenstehenden Tabellen beinhalten die Schätzungen, die zur Berechnung der EU/Eurozone Aggregate durchgeführt wurden. Ein Kreuz (X) gibt die

Schätzungen an, die gemacht werden, um die Landstabellen zu erstellen, wohingegen das Symbol die "EU" die zusätzlichen Schätzungen angibt, die durchgeführt werden, um die Aggregate der EU/Eurozone zu berechnen. Die für die Schätzung verwendete Methode wird in der Ländermethodik unter dem Posten beschrieben, der in den ■ dargestellt ist in der getrennten Broschüre "Compilation guide: Deviation from the defined methodology for each reporting economy" Anhang von der Veröffentlichungen "Internationaler Dienstleistungsverkehr - EU, 1988 - 1997" und "Geographische Aufgliederung der Leistungsbilanz - EU, 1994 - 1997".

Trotz der ausgeführten Harmonisierungsarbeit bleiben einige Unstimmigkeiten in der Methodik. Die Abweichungen können durch falsche Klassifizierung bestimmter Positionen durch die Mitgliedstaaten, eine nicht korrekte geographische Zuordnung oder durch Nichterfassung bestimmter Positionen entstehen.

Die Zahlungsbilanz der EU/Eurozone wird von Eurostat in Übereinstimmung mit einer mit der EZB vereinbarten Methodologie erstellt, die auf extra-EU/Eurozone-Transaktionen basiert, d.h. es werden grenzüberschreitende Transaktionen von EU/Eurozone-Gebietsansässigen gegenüber nicht-EU/Eurozone-Gebietsansässigen aggregiert, die von den 15/11 teilnehmenden Mitgliedstaaten gemeldet werden.

Dieser Ansatz gilt als die beste Methode, die Aggregate der EU/Eurozone zu erstellen.

Die Aggregate der EU/Eurozone könnten im Prinzip erstellt werden, indem man die Nettoströme der jeweiligen Mitgliedstaaten addiert. Damit diese Methode Erfolg hat, müssten Intra-EU- bzw. Intra-Eurozone-Transaktionen sich ausgleichen. In der Praxis stimmen bilaterale Daten jedoch nicht überein, was zu bedeutenden Diskrepanzen ("Intra-Asymmetrien") auf EU- bzw. Eurozone-Ebene führt.

### **Messung der Asymmetrie**

Der Intra-EU-Saldo wird als Intra-EU-Asymmetrie bezeichnet und ist ein Maß für die Zuverlässigkeit der Daten. (In der Formel stellt das hochgestellte Zeichen die berichtende Einheit dar, das tiefgestellte Zeichen die Partnereinheit).

$$\text{Asymmetrie}_{\text{Intra-EU}}^{\text{EU}} = \text{Einnahmen}_{\text{Intra-EU}}^{\text{EU}} - \text{Ausgaben}_{\text{Intra-EU}}^{\text{EU}}$$

Gegenwärtig versucht die Europäische Zentralbank zusammen mit der Kommission (Eurostat) und in Zusammenarbeit mit den Mitgliedstaaten und mit Experten aus den Bereichen der Zahlungsbilanz- und Außenhandelsstatistik sowie der Volkswirtschaftlichen Gesamtrechnung das Problem der Intra-Asymmetrien zu lösen.

Für analytische Zwecke liefert diese Veröffentlichung weiterhin den EU-Saldo mit der übrigen Welt (d.h. einschließlich der von Null verschiedenen Intra-EU-Bilanz) und die Intra-EU-Asymmetrie.

Die Zuverlässigkeit der Daten über den Dienstleistungsverkehr ist auf der obersten Aggregationsebene zufriedenstellend. Je weiter man jedoch ins Detail geht, desto stärker sind die Auswirkungen falscher Zuordnungen und desto größer ist die Asymmetrie. Daher sind die detaillierten Angaben mit Vorsicht zu behandeln, und man sollte sich bei der Analyse mehr mit den Entwicklungen als mit absoluten Zahlen befassen.

**NB:** Daten von 1997 für die **Eurozone** sind vorläufig von der EZB validiert worden und werden im Laufe dieses Jahres revidiert werden. Um sich im Einklang mit der international vereinbarten Methodik zu befinden, stellen die Mitgliedstaaten die geographische Zuordnung von Importen aus Intra-EU bzw. Intra-Eurozone vom Ursprungslandprinzip auf das Versendelandprinzip um. Es kann erwartet werden, daß Importe von EU bzw. Eurozone aus Drittländern sinken, so daß die entsprechenden Salden der Extra-Bilanz steigen werden.

## 5. CHARAKTERISTIKA DER DATEN

### 5.1. Geschätzte Posten für das EU/Eurozone Aggregat

#### 5.1.1. 1992

	BLWU <sup>(1)</sup>	DK <sup>(2)</sup>	D <sup>(3)</sup>	EL <sup>(4)</sup>	E	F	IRL <sup>(5)</sup>	I	NL	A	P <sup>(6)</sup>	FIN <sup>(7)</sup>	S <sup>(8)</sup>	UK	EUI*
<b>100 WAREN</b>										EU					
<b>200 DIENSTLEISTUNGEN</b>															
<b>205 Transportleistungen</b>				X						EU					
206 Seetransportleistungen	X			EU			X			EU					
207 Seepersonenbeförderung	X			EU			X			EU			EU		
208 Seefrachten	X			EU			X			EU			EU		
209 Sonstige Seetransportleistungen	X	EU		EU			X			EU	EU		EU		
210 Lufttransportleistungen	X			EU			X			EU			X		
211 Luftpersonenbeförderung	X			EU	EU		X			EU			X		
212 Luftfrachten	X			EU	EU		X			EU			X		
213 Sonstige Lufttransportleistungen	X	EU		EU	EU		X			EU	EU		X		
214 Sonstige Transportleistungen	X	EU		EU			X			EU					
<b>236 Reiseverkehr</b>															
<b>981 Sonstige Dienstleistungen</b>															
245 Kommunikationsleistungen	X	EU		EU			X						X		
249 Bauleistungen				EU			X							X	
253 Versicherungsdienstleistungen	X			EU				X							
260 Finanzdienstleistungen				EU			X						X		
262 EDV- und Informationsleistungen	X	EU		EU			X		EU	EU	EU				
266 Patente und Lizenzen				EU											
268 Sonst. unternehmensbezog. Dienstleistungen				EU			X								
269 Transithandelserrträge, sonst. Handelsleist.				EU			X					X			
270 Transithandelserrträge	X			EU			X			EU		X			
271 Sonstige Handelsleistungen	X			EU			X			EU		X			
272 Operational leasing		EU		EU			X				EU		EU		
273 Übrige untern.bzgg., freibrfl, techn. Dienstl.				EU			X								
274 Rechts-, kaufmänn., Beratung, Wirt.prüf.	X	EU		EU	X	X	X		X	EU	EU	X	X		
278 Werbung, Marktforsch., Meinungsum.	X	EU		EU	X		X		X	EU			X		
279 Dienstl. d. Forschung & Entwicklung	X	EU		EU	X	X	X		X	EU	EU	X	X		
280 Architekt., Ing., sonst. techn. Dienstl.	X	EU		EU	X	X	X		X	EU	EU	X	X		
281 Dienstl. Landw.& Bergb., Vor-Ort-Bearb.	X	EU		EU	X	X	X	X	X	EU	EU	X	X		
284 Sonstige	X	EU		EU	X	X	X		X	EU	EU	X	X		
285 Leistung.zw. verbund. Unternehm., a.n.g.	X	EU		EU	X		X		X	EU	EU		X	X	
287 Dienstl. f. persönl. Zwecke, Kultur & Freiz.		EU		EU			X		EU			X	X		
288 Audiovisuelle und verwandte Leistungen	X	EU		EU			X		EU	EU	EU	X	X		
289 Sonst. Dienstl. f. persönl. Zwecke	X	EU	EU	EU			X		EU	EU	EU	X	X		
291 Regierungsleistungen, a.n.g.															
<b>982 Nicht aufgegliederte Dienstleistungen</b>															
<b>300 EINKOMMEN</b>															
310 Erwerbseinkommen	EU													EU	
320 Vermögenseinkommen															
<b>379 LAUFENDE ÜBERTRAGUNGEN</b>															
<b>993 LEISTUNGSBILANZ</b>				EU						EU	EU				
<b>994 VERMÖGENSÜBERTRAGUNGEN</b>	X	EU		EU		X				EU	EU		X	X	
<b>010 LEISTUNGSBLZ + VERMÖGENSÜBERTRAG.</b>															
<b>995 KAPITALBILANZ</b>				EU											
<b>998 RESTPOSTEN</b>															

X Zur Veröffentlichung bestimmte Schätzungen

EU Schätzungen für die EU/Eurozone-Aggregate nicht zur Veröffentlichung bestimmt

BLWU<sup>(1)</sup> Posten 310 geschätzt für alle Partner mit Ausnahme von Welt, Intra- und Extra-EU12/15.

DK<sup>(2)</sup> Schätzungen für den Partner Welt. Die gesamte Aufgliederung der Posten für die anderen Partner ist von Eurostat geschätzt worden.

D<sup>(3)</sup> Schätzungen für die Posten 211, 212, 213 sind nur für die Partner USA und Japan erstellt worden.

EL<sup>(4)</sup> Schätzungen für die Partner Welt, Intra- und Extra-EU-12. Die gesamte Aufgliederung der Posten für die anderen Partner ist von Eurostat geschätzt worden.

IRL<sup>(5)</sup> Schätzungen für den Partner Welt. Die gesamte Aufgliederung der Posten für die anderen Partner ist von Eurostat geschätzt worden.

P<sup>(6)</sup> Schätzungen für den Partner Welt, Intra- und Extra-EU-12. Zusätzliche Schätzungen wurden von Eurostat für die anderen Partner erstellt.

FIN<sup>(7)</sup> Schätzungen für den Partner Welt. Die gesamte Aufgliederung der Posten für die anderen Partner ist von Eurostat geschätzt worden.

S<sup>(8)</sup> Schätzungen für den Partner Welt. Die gesamte Aufgliederung der Posten für die anderen Partner ist von Eurostat geschätzt worden.

EUI\* Europäische Union Institutionen



## 5.1.2. 1993

	BLWU <sup>(1)</sup>	DK <sup>(2)</sup>	D <sup>(3)</sup>	EL <sup>(4)</sup>	E	F	IRL <sup>(5)</sup>	I	NL	A	P	FIN	S <sup>(6)</sup>	UK	EUI*
<b>100 WAREN</b>										EU					
<b>200 DIENSTLEISTUNGEN</b>															
<b>205 Transportleistungen</b>				X						EU					
206 Seetransportleistungen	X	EU		X			X			EU					
207 Seepersonenbeförderung	X	EU		X			X			EU			EU		
208 Seefrachten	X	EU		X			X			EU			EU		
209 Sonstige Seetransportleistungen	X	EU		X			X			EU			EU		
210 Lufttransportleistungen	X	EU		X			X			EU			X		
211 Luftpersonenbeförderung	X	EU	EU	X			X			EU			X		
212 Luftfrachten	X	EU	EU	X			X			EU			X		
213 Sonstige Lufttransportleistungen	X	EU	EU	X			X			EU			X		
214 Sonstige Transportleistungen	X	EU		X			X			EU					
<b>236 Reiseverkehr</b>				X											
<b>981 Sonstige Dienstleistungen</b>		EU													
245 Kommunikationsleistungen	X						X						X		
249 Bauleistungen		EU		X			X							X	
253 Versicherungsdienstleistungen	X							X							
260 Finanzdienstleistungen				X			X						X		
262 EDV- und Informationsleistungen	X			X			X		EU	EU					
266 Patente und Lizenzen															
268 Sonst. unternehmensbezog. Dienstleistungen		EU					X								
269 Transithandelserträge, sonst. Handelsleist.		EU					X						X		
270 Transithandelserträge	X	EU					X			EU			X		
271 Sonstige Handelsleistungen	X	EU		X			X			EU			X		
272 Operational leasing		EU		X			X						EU		
273 Übrige untern.bzgg., freibrfl, techn. Dienstl.		EU		X			X								
274 Rechts-, kaufmänn., Beratung, Wirt.prüf.	X	EU		X		X	X		X	EU			X	X	
278 Werbung, Marktforsch., Meinungsum.	X	EU		X			X		X	EU			X	X	
279 Dienstl. d. Forschung & Entwicklung	X	EU		X		X	X		X	EU			X	X	
280 Architekt., Ing., sonst. techn. Dienstl.	X	EU		X		X	X		X	EU			X	X	
281 Dienstl. Landw. & Bergb., Vor-Ort-Bearb.	X	EU		X		X	X	X	X	EU			X	X	
284 Sonstige	X	EU		X		X	X		X	EU			X	X	
285 Leistung zw. verbund. Unternehm., a.n.g.	X	EU		X	X		X		X	EU	X		X	X	
287 Dienstl. f. persönl. Zwecke, Kultur & Freiz.		EU		X			X		EU				X	X	
288 Audiovisuelle und verwandte Leistungen	X	EU		X			X		EU	EU	X	X	X	X	
289 Sonst. Dienstl. f. persönl. Zwecke	X	EU	EU	X			X		EU	EU	X	X	X	X	
291 Regierungsleistungen, a.n.g.															
<b>982 Nicht aufgegliederte Dienstleistungen</b>															
<b>300 EINKOMMEN</b>															
310 Erwerbseinkommen	EU														EU
320 Vermögenseinkommen															
<b>379 LAUFENDE ÜBERTRAGUNGEN</b>															
<b>993 LEISTUNGSBILANZ</b>										EU	EU				
<b>994 VERMÖGENSÜBERTRAGUNGEN</b>	X			X		X				EU	EU	X	X	X	
<b>010 LEISTUNGSBLZ + VERMÖGENSÜBERTRAG.</b>															
<b>995 KAPITALBILANZ</b>		EU		X											
<b>998 RESTPOSTEN</b>															

X Zur Veröffentlichung bestimmte Schätzungen

EU Schätzungen für die EU/Eurozone-Aggregate nicht zur Veröffentlichung bestimmt

BLWU<sup>(1)</sup> Posten 310 geschätzt für alle Partner mit Ausnahme von Welt, Intra- und Extra-EU12/15.

DK<sup>(2)</sup> Schätzungen für den Partner Welt. Die gesamte Aufgliederung der Posten für die anderen Partner ist von Eurostat geschätzt worden.

D<sup>(3)</sup> Schätzungen für die Posten 211, 212, 213 sind nur für die Partner USA und Japan erstellt worden.

EL<sup>(4)</sup> Posten 236 geschätzt nur für die Partner Welt und Intra-/Extra-EU-12/15.

IRL<sup>(5)</sup> Schätzungen für den Partner Welt. Die gesamte Aufgliederung der Posten für die anderen Partner ist von Eurostat geschätzt worden.

S<sup>(6)</sup> Schätzungen für den Partner Welt. Die gesamte Aufgliederung der Posten für die anderen Partner ist von Eurostat geschätzt worden.

EUI\* Europäische Union Institutionen

## 5.1.3. 1994

	BLWU <sup>(1)</sup>	DK <sup>(2)</sup>	D <sup>(3)</sup>	EL <sup>(4)</sup>	E	F	IRL <sup>(5)</sup>	I	NL	A	P	FIN	S <sup>(6)</sup>	UK	EUI*
<b>100 WAREN</b>										EU					
<b>200 DIENSTLEISTUNGEN</b>		EU													
<b>205 Transportleistungen</b>				X						EU					
206 Seetransportleistungen	X	EU		X			X			EU					
207 Seepersonenbeförderung	X	EU		X			X			EU			EU		
208 Seefrachten	X	EU		X			X			EU			EU		
209 Sonstige Seetransportleistungen	X	EU		X			X			EU			EU		
210 Lufttransportleistungen	X	EU		X			X			EU			X		
211 Luftpersonenbeförderung	X	EU	EU	X			X			EU			X		
212 Luftfrachten	X	EU	EU	X			X			EU			X		
213 Sonstige Lufttransportleistungen	X	EU	EU	X			X			EU			X		
214 Sonstige Transportleistungen	X	EU		X			X			EU					
<b>236 Reiseverkehr</b>				X											
<b>981 Sonstige Dienstleistungen</b>		EU													
245 Kommunikationsleistungen	X						X						X		
249 Bauleistungen		EU		X			X							X	
253 Versicherungsdienstleistungen	X							X							
260 Finanzdienstleistungen				X			X						X		
262 EDV- und Informationsleistungen	X			X			X		EU	EU					
266 Patente und Lizenzen															
268 Sonst. unternehmensbezog. Dienstleistungen		EU					X								
269 Transithandelserrträge, sonst. Handelsleist.		EU					X					X			
270 Transithandelserrträge	X	EU					X			EU		X			
271 Sonstige Handelsleistungen	X	EU		X			X			EU		X			
272 Operational leasing		EU		X			X						EU		
273 Übrige untern.bzgg., freibrfl, techn. Dienstl.		EU		X			X								
274 Rechts-, kaufmänn., Beratung, Wirt.prüf.	X	EU		X		X	X		X	EU		X	X		
278 Werbung, Marktforsch., Meinungssum.	X	EU		X			X		X	EU			X		
279 Dienstl. d. Forschung & Entwicklung	X	EU		X		X	X		X	EU		X	X		
280 Architekt., Ing., sonst. techn. Dienstl.	X	EU		X		X	X		X	EU		X	X		
281 Dienstl. Landw. & Bergb., Vor-Ort-Bearb.	X	EU		X		X	X	X	X	EU		X	X		
284 Sonstige	X	EU		X		X	X		X	EU		X	X		
285 Leistung.zw. verbund. Unternehm., a.n.g.	X	EU		X	X		X		X	EU	X		X	X	
287 Dienstl. f. persönl. Zwecke, Kultur & Freiz.		EU		X			X		EU			X	X		
288 Audiovisuelle und verwandte Leistungen	X	EU		X			X		EU	EU	X	X	X		
289 Sonst. Dienstl. f. persönl. Zwecke	X	EU	EU	X			X		EU	EU	X	X	X		
291 Regierungsleistungen, a.n.g.															
<b>982 Nicht aufgegliederte Dienstleistungen</b>															
<b>300 EINKOMMEN</b>															
310 Erwerbseinkommen	EU														EU
320 Vermögenseinkommen															
<b>379 LAUFENDE ÜBERTRAGUNGEN</b>															
<b>993 LEISTUNGSBILANZ</b>										EU	EU				
<b>994 VERMÖGENSÜBERTRAGUNGEN</b>	X			X		X				EU	EU	X	X	X	
<b>010 LEISTUNGSBLZ + VERMÖGENSÜBERTRAG.</b>															
<b>995 KAPITALBILANZ</b>		EU		X											
<b>998 RESTPOSTEN</b>															

X Zur Veröffentlichung bestimmte Schätzungen

EU Schätzungen für die EU/Eurozone-Aggregate nicht zur Veröffentlichung bestimmt

BLWU<sup>(1)</sup> Posten 310 geschätzt für alle Partner mit Ausnahme von Welt, Intra- und Extra-EU12/15.

DK<sup>(2)</sup> Schätzungen für den Partner Welt. Die gesamte Aufgliederung der Posten für die anderen Partner ist von Eurostat geschätzt worden.

D<sup>(3)</sup> Schätzungen für die Posten 211, 212, 213 sind nur für die Partner USA und Japan erstellt worden.

EL<sup>(4)</sup> Posten 236 geschätzt nur für die Partner Welt und Intra-/Extra-EU-12/15.

IRL<sup>(5)</sup> Schätzungen für den Partner Welt. Die gesamte Aufgliederung der Posten für die anderen Partner ist von Eurostat geschätzt worden.

S<sup>(6)</sup> Schätzungen für den Partner Welt. Die gesamte Aufgliederung der Posten für die anderen Partner ist von Eurostat geschätzt worden.

EUI\* Europäische Union Institutionen

## 5.1.4. 1995

	BLWU	DK <sup>(1)</sup>	D <sup>(2)</sup>	EL <sup>(3)</sup>	E	F	IRL <sup>(4)</sup>	I	NL	A	P	FIN	S <sup>(5)</sup>	UK	EUI*
<b>100 WAREN</b>															
<b>200 DIENSTLEISTUNGEN</b>															
<b>205 Transportleistungen</b>				X											
206 Seetransportleistungen		EU		X			X								
207 Seepersonenbeförderung		EU		X			X			EU					
208 Seefrachten		EU		X			X			EU					
209 Sonstige Seetransportleistungen		EU		X			X			EU					
210 Lufttransportleistungen		EU		X			X						X		
211 Luftpersonenbeförderung		EU	EU	X			X			EU			X		
212 Luftfrachten		EU	EU	X			X			EU			X		
213 Sonstige Lufttransportleistungen		EU	EU	X			X			EU			X		
214 Sonstige Transportleistungen		EU		X			X								
<b>236 Reiseverkehr</b>				X											
<b>981 Sonstige Dienstleistungen</b>		EU													
245 Kommunikationsleistungen							X						X		
249 Bauleistungen		EU		X			X							X	
253 Versicherungsdienstleistungen								X							
260 Finanzdienstleistungen				X			X						X		
262 EDV- und Informationsleistungen				X			X						X		
266 Patente und Lizenzen															
268 Sonst. unternehmensbezog. Dienstleistungen		EU					X								
269 Transithandelserrträge, sonst. Handelsleist.		EU					X								
270 Transithandelserrträge		EU					X			EU		X	X		
271 Sonstige Handelsleistungen		EU		X			X			EU		X	X		
272 Operational leasing		EU		X			X								
273 Übrige untern.bzgz., freibrfl. techn. Dienstl.		EU		X			X								
274 Rechts-, kaufmänn., Beratung, Wirt.prüf.		EU		X		X	X		X	EU		X	X		
278 Werbung, Marktforsch., Meinungsum.		EU		X			X		X	EU			X		
279 Dienstl. d. Forschung & Entwicklung		EU		X		X	X		X	EU		X	X		
280 Architekt., Ing., sonst. techn. Dienstl.		EU		X		X	X		X	EU		X	X		
281 Dienstl. Landw.& Bergb.,Vor-Ort-Bearb.		EU		X		X	X	X	X	EU		X	X	X	
284 Sonstige		EU		X		X	X		X	EU		X	X		
285 Leistung.zw. verbund. Unternehm., a.n.g.		EU		X			X		X	EU	X		X	X	
287 Dienstl. f. persönl. Zwecke, Kultur & Freiz.		EU		X			X					X	X		
288 Audiovisuelle und verwandte Leistungen		EU		X			X			EU	X	X	X		
289 Sonst. Dienstl. f. persönl. Zwecke		EU	EU	X			X			EU	X	X	X		
291 Regierungsleistungen, a.n.g.															
<b>982 Nicht aufgegliederte Dienstleistungen</b>															
<b>300 EINKOMMEN</b>															
310 Erwerbseinkommen															X
320 Vermögenseinkommen															
<b>379 LAUFENDE ÜBERTRAGUNGEN</b>															
<b>993 LEISTUNGSBILANZ</b>											EU				
<b>994 VERMÖGENSÜBERTRAGUNGEN</b>				X							EU			X	
<b>010 LEISTUNGSBLZ + VERMÖGENSÜBERTRAG.</b>															
<b>995 KAPITALBILANZ</b>		EU		X											
<b>998 RESTPOSTEN</b>															

X Zur Veröffentlichung bestimmte Schätzungen

EU Schätzungen für die EU/Eurozone-Aggregate nicht zur Veröffentlichung bestimmt

DK<sup>(1)</sup> Schätzungen für den Partner Welt. Die gesamte Aufgliederung der Posten für die anderen Partner ist von Eurostat geschätzt worden.D<sup>(2)</sup> Schätzungen für die Posten 211, 212, 213 sind nur für die Partner USA und Japan erstellt worden.EL<sup>(3)</sup> Posten 236 geschätzt nur für die Partner Welt und Intra-/Extra-EU-12/15.IRL<sup>(4)</sup> Schätzungen für den Partner Welt. Die gesamte Aufgliederung der Posten für die anderen Partner ist von Eurostat geschätzt worden.S<sup>(5)</sup> Schätzungen für den Partner Welt. Die gesamte Aufgliederung der Posten für die anderen Partner ist von Eurostat geschätzt worden.

EUI\* Europäische Union Institutionen

## 5.1.5. 1996

	BLWU	DK <sup>(1)</sup>	D <sup>(2)</sup>	EL <sup>(3)</sup>	E	F	IRL <sup>(4)</sup>	I	NL	A	P	FIN	S <sup>(5)</sup>	UK	EUI*
<b>100 WAREN</b>															
<b>200 DIENSTLEISTUNGEN</b>															
<b>205 Transportleistungen</b>				X											
206 Seetransportleistungen		EU		X			X								
207 Seepersonenbeförderung		EU		X			X			EU					
208 Seefrachten		EU		X			X			EU					
209 Sonstige Seetransportleistungen		EU		X			X			EU					
210 Lufttransportleistungen		EU		X			X						X		
211 Luftpersonenbeförderung		EU	EU	X			X			EU			X		
212 Luftfrachten		EU	EU	X			X			EU			X		
213 Sonstige Lufttransportleistungen		EU	EU	X			X			EU			X		
214 Sonstige Transportleistungen		EU		X			X								
<b>236 Reiseverkehr</b>				X											
<b>981 Sonstige Dienstleistungen</b>		EU													
245 Kommunikationsleistungen							X						X		
249 Bauleistungen		EU		X			X							X	
253 Versicherungsdienstleistungen								X							
260 Finanzdienstleistungen				X			X						X		
262 EDV- und Informationsleistungen				X			X						X		
266 Patente und Lizenzen															
268 Sonst. unternehmensbezog. Dienstleistungen		EU					X								
269 Transithandelserrträge, sonst. Handelsleist.		EU					X								
270 Transithandelserrträge		EU					X			EU		X	X		
271 Sonstige Handelsleistungen		EU		X			X			EU		X	X		
272 Operational leasing		EU		X			X								
273 Übrige untem.bzgg., freibrft, techn. Dienstl.		EU		X			X								
274 Rechts-, kaufmänn., Beratung, Wirt.prüf.		EU		X		X	X		X	EU		X	X		
278 Werbung, Marktforsch., Meinungsum.		EU		X			X		X	EU			X		
279 Dienstl. d. Forschung & Entwicklung		EU		X		X	X		X	EU			X		
280 Architekt., Ing., sonst. techn. Dienstl.		EU		X		X	X		X	EU			X	X	
281 Dienstl. Landw. & Bergb., Vor-Ort-Bearb.		EU		X		X	X	X	X	EU			X	X	X
284 Sonstige		EU		X		X	X		X	EU			X	X	
285 Leistung.zw. verbund. Unternehm., a.n.g.		EU		X			X		X	EU	X		X	X	
287 Dienstl. f. persönl. Zwecke, Kultur & Freiz.		EU		X			X						X	X	
288 Audiovisuelle und verwandte Leistungen		EU		X			X			EU	X		X	X	
289 Sonst. Dienstl. f. persönl. Zwecke		EU	EU	X			X			EU	X		X	X	
291 Regierungsleistungen, a.n.g.															
<b>982 Nicht aufgegliederte Dienstleistungen</b>															
<b>300 EINKOMMEN</b>															
310 Erwerbseinkommen															X
320 Vermögenseinkommen															
<b>379 LAUFENDE ÜBERTRAGUNGEN</b>															
<b>993 LEISTUNGSBILANZ</b>											EU				
<b>994 VERMÖGENSÜBERTRAGUNGEN</b>				X							EU			X	
<b>010 LEISTUNGSBLZ + VERMÖGENSÜBERTRAG.</b>															
<b>995 KAPITALBILANZ</b>		EU		X											
<b>998 RESTPOSTEN</b>															

X Zur Veröffentlichung bestimmte Schätzungen

EU Schätzungen für die EU/Eurozone-Aggregate nicht zur Veröffentlichung bestimmt

DK<sup>(1)</sup> Schätzungen für den Partner Welt. Die gesamte Aufgliederung der Posten für die anderen Partner ist von Eurostat geschätzt worden.

D<sup>(2)</sup> Schätzungen für die Posten 211, 212, 213 sind nur für die Partner USA und Japan erstellt worden.

EL<sup>(3)</sup> Posten 236 geschätzt nur für die Partner Welt und Intra-/Extra-EU-12/15.

IRL<sup>(4)</sup> Schätzungen für den Partner Welt. Die gesamte Aufgliederung der Posten für die anderen Partner ist von Eurostat geschätzt worden.

S<sup>(5)</sup> Schätzungen für den Partner Welt. Die gesamte Aufgliederung der Posten für die anderen Partner ist von Eurostat geschätzt worden.

EUI\* Europäische Union Institutionen

## 5.1.6. 1997

	BLWU	DK <sup>(1)</sup>	D <sup>(2)</sup>	EL <sup>(3)</sup>	E	F	IRL <sup>(4)</sup>	I	NL	A	P	FIN	S <sup>(5)</sup>	UK	EUI*
<b>100 WAREN</b>															
<b>200 DIENSTLEISTUNGEN</b>															
<b>205 Transportleistungen</b>				X											
206 Seetransportleistungen		EU		X			X								
207 Seepersonenbeförderung		EU		X			X			EU				X	
208 Seefrachten		EU		X			X			EU				X	
209 Sonstige Seetransportleistungen		EU		X			X			EU				X	
210 Lufttransportleistungen		EU		X			X						X		
211 Luftpersonenbeförderung		EU	EU	X			X			EU			X	X	
212 Luftfrachten		EU	EU	X			X			EU			X	X	
213 Sonstige Lufttransportleistungen		EU	EU	X			X			EU			X	X	
214 Sonstige Transportleistungen		EU		X			X								
<b>236 Reiseverkehr</b>				X											
<b>981 Sonstige Dienstleistungen</b>															
245 Kommunikationsleistungen							X						X		
249 Bauleistungen		EU		X			X								
253 Versicherungsdienstleistungen		EU		X				X							
260 Finanzdienstleistungen		EU					X						X		
262 EDV- und Informationsleistungen		EU		X			X						X		
266 Patente und Lizenzen		EU													
268 Sonst. unternehmensbezog. Dienstleistungen				X			X								
269 Transithandelerträge, sonst. Handelsleist.		EU		X			X								
270 Transithandelerträge		EU		X			X			EU		X	X		
271 Sonstige Handelsleistungen		EU		X			X			EU		X	X		
272 Operational leasing		EU		X			X								
273 Übrige untern.bzgg., freibrfl, techn. Dienstl.		EU		X			X								
274 Rechts-, kaufmänn., Beratung, Wirt.prüf.		EU		X		X	X		X	EU		X	X		
278 Werbung, Marktforsch., Meinungsum.		EU		X			X		X	EU			X		
279 Dienstl. d. Forschung & Entwicklung		EU		X		X	X		X	EU			X		
280 Architekt., Ing., sonst. techn. Dienstl.		EU		X		X	X		X	EU		X	X		
281 Dienstl. Landw. & Bergb., Vor-Ort-Bearb.		EU		X		X	X	X	X	EU		X	X		
284 Sonstige		EU		X		X	X		X	EU		X	X		
285 Leistung zw. verbund. Unternehm., a.n.g.		EU		X			X		X	EU	X		X		
287 Dienstl. f. persönl. Zwecke, Kultur & Freiz.		EU		X			X					X	X		
288 Audiovisuelle und verwandte Leistungen		EU		X			X			EU	X	X	X		
289 Sonst. Dienstl. f. persönl. Zwecke		EU	EU	X			X			EU	X	X	X		
291 Regierungsleistungen, a.n.g.		EU													
<b>982 Nicht aufgegliederte Dienstleistungen</b>															
<b>300 EINKOMMEN</b>															
310 Erwerbseinkommen															
320 Vermögenseinkommen															
<b>379 LAUFENDE ÜBERTRAGUNGEN</b>															
<b>993 LEISTUNGSBILANZ</b>											EU				
<b>994 VERMÖGENSÜBERTRAGUNGEN</b>											EU				
<b>010 LEISTUNGSBLZ + VERMÖGENSÜBERTRAG.</b>															
<b>995 KAPITALBILANZ</b>				X											
<b>998 RESTPOSTEN</b>															

X Zur Veröffentlichung bestimmte Schätzungen

EU Schätzungen für die EU/Eurozone-Aggregate nicht zur Veröffentlichung bestimmt

DK<sup>(1)</sup> Schätzungen für den Partner Welt. Die gesamte Aufgliederung der Posten für die anderen Partner ist von Eurostat geschätzt worden.

D<sup>(2)</sup> Schätzungen für die Posten 211, 212, 213 sind nur für die Partner USA und Japan erstellt worden.

EL<sup>(3)</sup> Schätzungen für den Partner Welt. Die gesamte Aufgliederung der Posten für die anderen Partner ist von Eurostat geschätzt worden.

IRL<sup>(4)</sup> Schätzungen für den Partner Welt. Die gesamte Aufgliederung der Posten für die anderen Partner ist von Eurostat geschätzt worden.

S<sup>(5)</sup> Schätzungen für den Partner Welt. Die gesamte Aufgliederung der Posten für die anderen Partner ist von Eurostat geschätzt worden.

EUI\* Europäische Union Institutionen

## 5.2. Informationen über die in dieser Veröffentlichung verwendeten Datenquellen

	Nationale Datenübermittlungsstelle	Neu, an Eurostat übermittelte Daten	Überarbeitete, an Eurostat übermittelte Daten	Auf nationaler Ebene angewandte Methodik
<b>BLWU</b>	Banque Nationale de Belgique (BNB) Institut Monétaire Luxembourgeois (IML)	1997	1995 - 1996	5.IWF-Handbuch
<b>DÄNEMARK</b>	Zentraler Statistikdienst "Danmarks Statistik"	1997	Keine	4.IWF-Handbuch
<b>DEUTSCHLAND</b>	Deutsche Bundesbank	1997	Keine	5.IWF-Handbuch
<b>GRIECHENLAND</b>	Bank von Griechenland	1997 (vierteljährliche Daten)	Keine	4.IWF-Handbuch
<b>SPANIEN</b>	Banco de España	1997	1993, 1995, 1996	5.IWF-Handbuch
<b>FRANKREICH</b>	Banque de France	1997	Keine	5.IWF-Handbuch
<b>IRLAND</b>	Central Statistical Office (CSO)	1997	1996	5.IWF-Handbuch
<b>ITALIEN</b>	Ufficio Italiano dei Cambi und Banca d'Italia	1997	Keine	5.IWF-Handbuch
<b>NIEDERLANDE</b>	De Nederlandsche Bank	1997	1995 - 1996	5.IWF-Handbuch
<b>ÖSTERREICH</b>	Österreichische National Bank	1997	1995 - 1996	5.IWF-Handbuch
<b>PORTUGAL</b>	Banco de Portugal	1997	Keine	5.IWF-Handbuch
<b>FINNLAND</b>	Bank von Finnland	1997	1996	5.IWF-Handbuch
<b>SCHWEDEN</b>	Sveriges Riksbank	1997	1995 - 1996	4.IWF-Handbuch
<b>VEREINIGTES KÖNIGREICH</b>	Office for National Statistics (ONS)	1997	Keine	5.IWF-Handbuch
<b>Institutionen der Europäischen Union</b>	Eurostat, auf der Grundlage der "Zahlungsbilanzen der Institutionen der Europäischen Union (1997)"	1997	Keine	5.IWF-Handbuch
<b>USA</b>	"Survey of Current Business (SCB)", U.S. Department of Commerce - Economics and statistics administration bureau of economic analysis. Publication of October 1998	1997	Keine	4.IWF-Handbuch
<b>JAPAN</b>	Bank of Japan "Balance of Payments Monthly" (October 1998)	1997	Keine	5.IWF-Handbuch

### 5.3. Beschreibung der Tabellen

Ergebnistabellen sind in Gruppen organisiert. Die Organisation ist wie folgt:

**Tabellen 2.1. bis 2.3.** bilden eine erste Gruppe vergleichbarer Tabellen bezüglich 1997 für die angenommene Liste von Zahlungsbilanzposten <sup>(1)</sup> für EU-15, alle Mitgliedstaaten und die Institutionen der Europäischen Union in bezug auf Extra-EU-15. Die Ströme der Zahlungsbilanz werden die vollständigsten, jüngsten, am meisten harmonisierten und detailliert verfügbaren Daten herangezogen.

**Tabellen 3.1. bis 3.5.** betreffen die EU und decken den Zeitraum von 1988 bis 1997 ab. Die Ströme der Zahlungsbilanz werden in bezug auf Extra-EU, die Welt (einschließlich Intra-EU-Ströme), Intra-EU, die Vereinigten Staaten von Amerika und Japan dargestellt. Bis 1991 beziehen sich die Daten auf EU-12, ab 1992 auf EU-15. Die Ergebnisse für EU-12 werden bereitgestellt, um eine Zeitreihe der von den Mitgliedstaaten verfügbaren Daten für die Jahre 1988 bis 1991 aufzustellen, die durch Konversion vom 4. *IWF-Handbuch* auf das 5. *IWF-Handbuch* so kohärent wie möglich gemacht wurde. Ab 1992 wurde das EU-Aggregat auf der Grundlage der Daten errechnet, die von den fünfzehn Mitgliedstaaten gemäß den an die Anforderung des 5. *IWF-Handbuch* angepaßten Fragebogen <sup>(2)</sup> an Eurostat übermittelt wurden.

**Tabellen 3.6. bis 3.42.** betreffen nur EU-15 und decken den Zeitraum von 1992 bis 1997 ab. Sie bilden für jede Dienstleistungsposten und in der selben Tabelle Einnahmen, Ausgaben und Salden in bezug auf Extra-EU-15, die Welt (einschließlich Intra-EU-Ströme), Intra-EU-15, die Vereinigten Staaten von Amerika und Japan.

**Tabellen 4.1. bis 4.3.** betreffen nur EUR-11 und decken den Zeitraum von 1992 bis 1997 ab. Die Ströme der Zahlungsbilanz werden in bezug auf Extra-EUR-11, die USA und Japan dargestellt.

**Tabellen 4.4. bis 4.40.** betreffen nur EUR-11 und decken den Zeitraum von 1992 bis 1997 ab. Sie zeigen für jeden Dienstleistungsposten in der selben Tabelle Einnahmen, Ausgaben und Salden in bezug auf Extra-EUR-11, die USA und Japan.

**Tabellen 5.1. bis 19.7.** bilden eine Gruppe von Tabellen, die für jeden der fünfzehn Mitgliedsländer gesondert dargestellt werden. Für die für alle Mitgliedstaaten und die Institutionen der Europäischen Union für den Zeitraum von 1988 bis 1997 angewandte Klassifizierung werden Einnahmen, Ausgaben und Salden in bezug auf die Welt, Extra-EU-15, Intra-EU-15, Extra-EU-12, Intra-EU-12, die USA und Japan dargestellt.

Ausnahmen bilden die drei neuen Mitgliedstaaten, für die der Zeitraum von 1992 bis 1997 abgedeckt wird. Darüber hinaus sind zwischen Intra und Extra-EU-12 aufgeschlüsselte Daten für Österreich nicht verfügbar. Nur Zahlen mit der Welt als Partner sind für Schweden veröffentlicht.

Weitere Ausnahmen bilden Dänemark - Keine Daten sind veröffentlicht bis 1996 und nur Zahlen mit der Welt als Partner sind für 1997 veröffentlicht - und Irland - für den gesamten Zeitraum von 1988 bis 1997 wurden nur Zahlen mit der Welt als Partner übermittelt.

Daten, die den Zeitraum von 1988-1991 betreffen, entstammen vorhergehenden Veröffentlichungen, die Eurostat vom 4. *IWF-Handbuch* auf das 5. *IWF-Handbuch* konvertierte (Korrespondenztabelle in *Anhang 3*).

**Tabellen 20.1. bis 20.4.** stellen Ströme für die USA gemäß dem von Eurostat harmonisierten Schema dar. Abgedeckt wird der Zeitraum 1988 bis 1997 mit der Welt, Extra-EU <sup>(3)</sup>, Intra-EU <sup>(3)</sup> und Japan als Partner.

**Tabellen 21.1. bis 21.4.** stellen Ströme für Japan gemäß dem von Eurostat harmonisierten Schema dar. Abgedeckt wird der Zeitraum von 1988 bis 1997 mit der Welt, Extra-EU <sup>(4)</sup>, Intra-EU <sup>(4)</sup>, als Partner und die Jahre 1992 bis 1997 mit den USA als Partner.

Anmerkung: In den Tabellen entspricht der Partner *Welt* der Summe aus *Intra-EU*, *Extra-EU* und *nicht zugeordnete Welt*.

Aufgrund von gerundeten Zahlen (von Dezimalstellen auf ganze Zahlen) kann eine geringfügige Differenz zwischen der Summe der Unterposten und dem summierten Posten oder zwischen den Forderungen minus der Verbindlichkeiten und dem Saldo auftreten.

(1) Die Liste der berücksichtigten Posten ist für alle Tabellen gleich (siehe II.3).

(2) Zahlungsbilanz *Vade mecum*

(3) Bis 1995 beziehen sich die Daten auf EU-12, ab 1996 auf EU-15.

(4) Bis 1994 beziehen sich die Daten auf EU-12, ab 1995 auf EU-15.

## 5.4. Formeln, in den Tabellen Verwendete Akronyme

### 5.4.1. Formeln

Formeln werden in den Tabellen durch Fußnoten angegeben.

In den Formeln stellt das hochgestellte Zeichen die berichtende Einheit dar, das tiefgestellte Zeichen die Partnereinheit. Das Akronym EU kann bedeuten EU-15 oder EU-12.

Saldo = Einnahmen - Ausgaben

$$\text{Asymmetrie}_{\text{Intra-EU}}^{\text{EU}} = \text{Einnahmen}_{\text{Intra-EU}}^{\text{EU}} - \text{Ausgaben}_{\text{Intra-EU}}^{\text{EU}} = \text{Saldo}_{\text{Intra-EU}}^{\text{EU}}$$

### 5.4.2. Verwendete Akronyme

0	Zahl zwischen -0,5 Mio ECU und 0,5 Mio ECU
:	Daten nicht verfügbar (fehlende Daten von Eurostat geschätzt) oder vertraulich (Daten, die Mitgliedstaaten aus Gründen der Vertraulichkeit nicht veröffentlichen möchten)
-	Nicht anwendbar



## II. METHODOLOGICAL ASPECTS

### 1. DIFFICULTIES OF ASSESSING THE INTERNATIONAL MARKET IN SERVICES

#### 1.1. Recording and valuation

Considering its intangible nature, international trade in services is much more difficult to record than trade in merchandise. The information is collected by means of complex systems combining enterprises' direct declarations, surveys, the census of bank transactions and estimates. Each European Union Member State has set up specific collection systems.

The recording of services raises three types of problems:

**Conceptual problems:** the definition itself of certain services is difficult to establish. This is particularly true in the case of *insurance*. Although the *BPM5*, recommends insurance services to be estimated by the service charges included in total premiums earned, production of estimates for such charges are not yet completely achieved by all Member States. Up to now, and in the absence of better information, by convention, insurance services have been measured, for some Member States, as the difference between premiums received and claims paid.

Another difficult item is *construction services* due to the complexity in establishing the borderline with *direct investment*. By convention if construction flows are not supplied or are considered to be underestimated, Eurostat decreases direct investment flows by the estimated amounts of *construction services* which are reallocated to *construction services*.

**Problems of mixed transactions:** the value of certain services is not specified separately but is aggregated with the value of other transactions on the same invoice.

This applies particularly to all services connected with trade in merchandise (transportation, transport insurance, international merchanting, related technical services). In the case of *transportation* and *transport insurance*, estimates are made on the basis of freight and insurance rates that are used to correct the merchandise flows recorded.

In the absence of better information and for some Member States, the service of *merchanting* (profit or loss in the purchase and resale of merchandise not crossing the merchant's border) is by convention estimated by Eurostat as the difference between gross credit and gross debit figures.

This problem also applies to *financial services*, some of which, in the form of commissions, can be reported separately. Others which cannot be identified as such, are included with interest payments in the current account heading *investment income* or in the *financial account* together with assets traded.

**Problems of identifying gross flows:** many services can be paid for by means of an international offsetting mechanism (*post and telecommunications, rail transport*)<sup>(1)</sup>. Furthermore, certain transactions between related companies are also settled by an offsetting mechanism. In both cases, the payments identified correspond to the net result of a number of transactions that are difficult to pinpoint. Depending on the collection systems, additional information may be requested from companies in order to obtain details of the gross flows.

All these problems could involve underestimation of the flows of services in the balance of payments.

#### 1.2. Problems linked to the analysis of values

The only statistics available are expressed in value terms. The trends observed in the flows and balances of services depend on the volume of transactions, market prices, exchange rates and any corrections carried out. Variations in prices and exchange rates are often considerable, making it difficult to analyse value flows.

Time series analysis or comparisons across countries should thus take into account such variables as the ones mentioned for they have an effect on the trends of the statistics published.

**Exchange rates:** The fluctuations of the US dollar against the ecu have a particularly important impact on the European Union balance of payments. The US dollar, as a transaction and price-formation currency, is still very important. The prices of certain types of services are fixed in US dollars, irrespective of the place of residence of the contracting parties.

**Prices:** Over the last ten years there have been substantial fluctuations in relative prices, making it difficult to compare trends between types of services.

Consequently, the growth in the volume of trade in certain services linked to very rapidly changing technologies (communications, computer science) does not appear clearly in the results expressed in value terms. This is due to a large reduction in prices.

(1) For example instead of paying the full debt outstanding between each party (gross flows), a party only pays the difference between what they owe and what is owed to them (net flows).

Transportation services and data processing services constitute inputs for enterprises and any changes in their price have an effect on the value of the final output.

### 1.3. Problems of consistency, asymmetries

Although in theory, all balance of payments accounts are drawn up in accordance with an internationally accepted methodology, the balance of payments of all the countries in the World are not fully compatible or comparable. The reasons for this lack of comparability are many. Some examples are the following:

- All countries do not have the same resources for recording and analysing the information and because of the special features of data collection they are sometimes obliged to depart from the recommended standards (in the case of insurance, for example).
- All countries do not agree upon the treatment of certain long term activities (construction services, for example).
- The increasing speed of world-wide economic integration and proliferation of transactions between related companies makes it difficult to allocate flows between services and direct investment.
- An international detailed nomenclature for trade in services does not exist and therefore the same designations of services do not always cover the same activities.

The statistical problems mentioned above generate statistical discrepancies between countries' current account balances. These discrepancies are called asymmetries. More specifically:

*Bilateral Asymmetry.* The balance declared by one compiling economy in relation to another does not correspond to the balance declared by its partner. The sum of these balances, called bilateral asymmetry should in theory be nil.

However, misallocation of transactions creates an asymmetry at detailed item level that can be offset at an aggregated level. In the same way, bad geographical breakdown creates a bilateral asymmetry which may be offset at an aggregated level of geographical breakdown.

*Asymmetry in terms of geographical aggregation:* the World total of current account credits does not tally with the World total of current account debits, whereas in

theory they should be equal. The difference between current credits and debits is termed *world-wide asymmetry* (or discordance) of *current account payments*.

## 2. CONCEPTUAL FRAMEWORK OF THE BALANCE OF PAYMENTS

The balance of payments records all economic transactions undertaken between the residents and non-residents of a country during a given period.

A **transaction** is defined in the *BPM5* as being an economic flow that reflects the creation, transformation, exchange, transfer, or extinction of economic value and involves changes in ownership of goods and/or financial assets, the provision of services, or the provision of labour and capital.

The **concept of resident** in the *BPM5* is identical to that used in the 1993 System of National Accounts (*SNA*). The concept is not based on nationality or legal criteria. It is based on the notion of centre of economic interest. An institutional unit is a resident unit when it has a centre of economic interest in the economic territory of a country for a period of at least one year.

According to the *BPM5*, the **economic territory** of a country consists of the geographic territory administered by a government, including territorial enclaves in the rest of the World <sup>(1)</sup> (e.g. embassies). In particular the economic territory of an international organisation consists of a territorial enclave over which the organisation has jurisdiction (e.g. the European Union Institutions in the host Member States).

The balance of payments accounts are constructed on the *double-entry accounting system*, so that every transaction is - in principle - recorded in two accounts, once as a debit, once as a credit. If for example, a country exports goods and receives foreign currency in return, it will record the export by a credit in the *current account* (more specifically in the *goods account*) and the increase in the asset (foreign currency) by a debit in the *capital and financial account*.

Thus, given complete and accurate recording, as a financial statement the overall balance of payments (i.e. the combined current account and capital and financial account) should sum to zero. In practice, however, a balancing item is used to compensate for measurement errors and omissions which occur during the recording of the international transactions in the accounts.

(1) To harmonise data collection, Eurostat asks EU Member States to use, within the EU zone, a "BOP territory" classification involving small territories. This classification is given in *annex 4*.

This being so, how is it that one can talk about balance of payments *surpluses and deficits*?

When the balance of payments is said to be in or out of balance, this does not refer to the balance of payments as a whole but simply to one of the sub-balances, that is, one item or a set of items. For instance, the goods account will be in deficit/surplus when the total value of imported goods is greater/smaller than the total value of exported goods.

### 3. CLASSIFICATION

The classification used in this publication is based on the standard components defined in the *BPM5* and on the more disaggregated joint Eurostat-OECD trade in services classification whose underlying conceptual framework is identical to that of the *BPM5*.

As was already mentioned when introducing the presently adopted presentation, because of the transition from the *BPM4* to the *BPM5*, the classification published is in fact a compromise. It is the maximum common classification possible that could be established on the basis of the results made available by Member States corresponding to the new joint Eurostat-OECD *BOP* questionnaires for the period from 1992 onwards. Eurostat took into account the existing historical data (until 1991) which was organised according to the previously published classification (*BPM4* compatible). Therefore and with the purpose of using a maximum of the historical information a correspondence between the old and the new formats, as meaningful and coherent as possible had to be devised. This operation determined as well the classification finally adopted in the present report (*annex 3*).

This publication contains certain particularities which are not in line with the recommendations contained in the *BPM5*. For a better understanding of these particularities the items are first defined based on the classification recommended as an international standard in the *BPM5* and in the joint Eurostat-OECD trade in services classification (see definitions given below) and deviations from this standard are then described in the following section (*II.3.2. Particularities of this publication*).

#### 3.1. Definitions of the items

The following definitions are based on the *BPM5* and on the joint Eurostat-OECD trade in services classification.

The *BPM5* divides the balance of payments into two broad sub-balances: the *current account* and the *financial and capital account*.

#### 3.1.1. Current account

The current account is subdivided into four basic components: *goods*, *services*, *income* and *current transfers*.

##### 3.1.1.1. Goods

This is generally the biggest category of the current account. Goods cover *general merchandise*, *non monetary gold* and since the implementation of the *BPM5*, *goods for processing*, *repairs on goods* and *goods procured in ports by carriers*. The most important component, *general merchandise*, includes all movable goods whose ownership is transferred from a resident to a non-resident and vice versa.

When calculating the balance of payments both exports and imports should be valued free on board (*f.o.b.*). When a cost, insurance, freight (*c.i.f.*) valuation is provided (as is the case of imports in foreign trade statistics), the freight and insurance components have to be estimated separately and eliminated from the trade figures to arrive at a *f.o.b.* valuation. These components are then recorded in the services account.

This is one of the reasons why *foreign trade* statistics and *balance of payments* figures for goods are not the same.

##### 3.1.1.2. Services

###### 3.1.1.2.1. Transportation

The definition of this item is identical to the definition of *transportation* in the *BPM5*, paragraphs 230 to 240. The general definition is presented in paragraph 230:

"*Transportation* covers all transportation (*sea*, *air*, and *other* - including land, internal waterway, space, and pipeline) services that are performed by residents of one economy for those of another and that involve the carriage of passengers, the movement of goods (freight), rentals (charters) of carriers with crew, and related supporting and auxiliary services. Some related activities are excluded: freight insurance, which is included in *insurance services*; goods procured in ports by non-resident carriers and repairs of transportation equipment, which are included in *goods*; repairs of railway facilities, harbours, and airfield facilities, which are included in *construction services*; and rentals (charters) of carriers without crew, which are included in *other business services*."

The breakdown of *transportation* represents a cross-classification by:

- a) mode of transportation: *sea*, *air* and *other transport* (space, rail, road, internal waterway and pipeline transport);

- b) kind of services: transport of passengers, transport of freight and other (supporting, auxiliary and other) services.

**Passenger transport services** cover all services provided between the compiling economy and abroad or between two foreign economies in the international transportation of non-residents by resident carriers (credit) and that of residents by non-resident carriers (debit).

Included in passenger services are:

- a) passenger services performed within an economy by non-resident carriers;
- b) in addition to the services covered by passenger fares - including fares that are a part of package tours but excluding cruise fares, which are included in travel - passenger services include such items as charges for excess baggage, vehicles, or other personal accompanying effects and expenditures for food, drink, or other items for which passengers make expenditures while on board of carriers;
- c) rentals (or operational leases), which are made by residents to non-residents and vice-versa, of vessels, aircraft, coaches or other commercial vehicles with crews for limited periods (such as a single voyage) for the carriage of passengers, but excluding financial leases and time charters.

Excluded are passenger services provided to non-residents by resident carriers within the resident economies; these are included in travel.

### Freight transport services

Freight services can be divided into four groups.

The first group relates to international transportation of the compiling countries' exports and imports. It includes transportation services provided by:

- a) resident operators, beyond the customs frontier of the compiling country, on the compiling country's exports (credit);
- b) non-resident operators, beyond the customs frontier of the exporting country, on the compiling country's imports (debits).

The second group stems from the fact that goods are valued *f.o.b.* at the customs frontier of the exporting economy and that freight charges are borne by the importing economy (no matter whether they are directly charged to the importer or included in the import price). They include transport services provided by:

- a) resident operators, before the customs frontier of the exporting country, on the compiling country's imports (credits);
- b) non-resident operators, before the customs frontier of the compiling country, on the compiling economies' exports (debit).

The third group comprises transportation services provided by resident operators on other goods owned by non-residents (credit) and by non-resident operators on other goods owned by residents of the compiling country (debit), in particular:

- a) transit trade through a compiling economy;
- b) transport of goods between third countries (cross-trade);
- c) coastal transportation or other transportation of goods between points within an economy;
- d) movements of goods to or from entities located outside territories where the entities are residents (e.g. government agencies);
- e) transport of mail for postal and courier services.

The fourth group consists of rentals (or operational leases), which are made by residents to non-residents and vice versa, of vessels, aircraft, freight cars, or other commercial vehicles with crews for limited periods (such as a single voyage) for the carriage of freight. Also included are towing and services related to the transportation of oil platform, floating cranes, and dredges. Excluded are financial leases and time charters.

### Other (Supporting and auxiliary transport services)

This item covers a range of supporting and auxiliary services provided in ports, airports and other terminal facilities, and other transport services, mainly:

- a) cargo handling: loading and unloading of containers, etc.;
- b) storage and warehousing;
- c) packing and repacking;
- d) towing, pilotage and navigational aid for carriers;
- e) maintenance and cleaning of transportation equipment;
- f) salvage operations;
- g) agents' fees associated with passenger and freight transportation, including freight forwarding and brokerage services.

#### 3.1.1.2.2. Travel

The definition of this item is identical to the definition of *travel* in the *BPM5*, paragraphs 241 to 251.

The general definition is presented in paragraphs 242, 243 and 244:

"*Travel* covers primarily the goods and services acquired from an economy by travellers during visits of less than one year in that economy. The goods and services are purchased by, or on behalf of, the traveller or provided, without a quid pro quo, for the traveller to use or give away. Excluded is the international carriage of travellers, which is covered in passenger services under *transportation*."

A traveller is an individual staying, for less than one year, in an economy of which he is not a resident for any purpose other than (i) being stationed on a military base or being an employee (including diplomats and other embassy personnel) of an agency of his or her government, or (ii) being an accompanying dependent of an individual mentioned under (i). Expenditures made by individuals covered in (i) and (ii) are recorded under *government services, n.i.e.*. Expenditures made by individuals undertaking a productive activity directly for an entity that is a resident of that economy (including seasonal and border workers) are included under *travel*. The one-year rule does not apply to students and medical patients, who remain residents of their economies of origin even if the length of stay in another economy is one year or more."

### 3.1.1.2.3. Communications services

The *BPM5* does not present a global definition of this item, but separate definitions for the two sub-items (in paragraph 253):

"**Telecommunications** encompass the transmission of sound, images, or other information by telephone, telex, telegram, cable, broadcasting, satellite, electronic mail, facsimile services etc. and include business network services, teleconferencing, and support services".

"**Postal and courier services** encompass the pick-up, transport and delivery of letters, newspapers, periodicals, brochures, other printed matter, parcels, and packages, including post office counter and mailbox rental services".

### 3.1.1.2.4. Construction services

The definition of this item is identical to the definition of construction services in the *BPM5*, paragraph 254:

"*Construction services* cover work performed on construction projects and installations by employees of an enterprise in locations outside the economic territory of the enterprise. (The work is generally performed for a short time period; the one-year rule is to be applied flexibly). Goods imported by the enterprise for use in the projects are included in the value of these services rather than under goods; expenditures for local supplies, etc. are included under *other business services*".

Excluded are projects carried out by foreign subsidiaries or branches of enterprises (direct investors) and site offices for which the construction companies "maintain a complete and separate set of accounts of local activities (i.e. income statement, balance sheet, transactions with the parent enterprise), pay income taxes to the host country, have a substantial physical presence, receive funds for enterprise work for the enterprise account, etc." (paragraph 78 of the *BPM5*).

*Construction services* cover, on a gross basis, all goods and services that form an integral part of construction contracts; they relate to:

- a) site preparation work;
- b) construction work for buildings and completion;
- c) construction work for civil engineering;
- d) installation of machinery and assembly work;
- e) other construction: renting services of construction or demolition equipment with operator, exterior cleaning work of buildings, etc.

### 3.1.1.2.5. Insurance services

The definition of this item is identical to the definition of *insurance services* in the *BPM5*, paragraphs 255-257. It encompasses "the provision of various types of insurance to non-residents by resident insurance companies, and vice versa". It includes agent commissions related to insurance.

*Insurance services* are estimated or valued by service charges included in total premiums earned rather than by total premiums. Gross premiums and gross claims are recorded as memorandum items.

The various types of insurance concerned by this definition are:

- a) Life insurance and pension funding
- b) Freight insurance
- c) Other direct insurance
- d) Reinsurance
- e) Auxiliary services

### 3.1.1.2.6. Financial services

The definition of this item is identical to the definition of *financial services* in the *BPM5*, paragraph 258. It covers "financial intermediary and auxiliary services (except those of insurance enterprises and pension funds) conducted between residents and non-residents. Included are intermediary service fees, such as those associated with letters of credit, bankers' acceptances, lines of credit, financial leasing, and foreign exchange transactions. (For the latter, the spread between the midpoint rate and the buying/selling rate is the service charge). Also included are commissions and other fees related to transactions in securities - brokerage, placements of issues, underwriting, redemption, and arrangements of swaps, options, and other hedging instruments; commissions of commodity futures traders, and services related to asset management, financial market operational and regulatory services, security custody services, etc. Service charges on purchases of International Monetary Fund resources are included among an economy's financial service payments, as are charges (similar to commitment fees) associated with undrawn

balances under stand-by or extended arrangements with the *IMF*.

Excluded are financial intermediation services indirectly measured that may be imputed or derived from the differences between reference interest rates and rates actually applied to loans, debt securities or deposits.

### 3.1.1.2.7. Computer and information services

The definition of this item is identical to the definition of *computer and information services* in the *BPM5* paragraph 259. It covers "computer data and news-related service transactions between residents and non-residents. Included are: data bases, such as development, storage, and on-line time series; data processing - including tabulation, provision of processing services on a time-share or specific (hourly) basis, and management of facilities of others on a continuing basis; hardware consultancy, software implementation - including design, development, and programming of customised systems; maintenance and repair of computers and peripheral equipment; news agency services - including provision of news, photographs, and feature articles to the media; and direct, non-bulk subscriptions to newspapers and periodicals".

### 3.1.1.2.8. Royalties and licence fees

The definition of this item is identical to the definition of *royalties and licence fees* of the *BPM5*, paragraph 260. It covers "the exchange of payments and receipts between residents and non-residents for the authorised use of intangible, non-produced, non-financial assets and proprietary rights (such as patents, copyrights, trademarks, industrial processes, franchises, etc.) and with the use, through licensing agreements, or produced originals or prototypes (such as manuscripts and films)".

### 3.1.1.2.9. Other business services

The coverage of this item is identical to the coverage of *Other business services* in the *BPM5* (paragraphs 261 to 264), except that the residual sub-item *Services between affiliated enterprises, not included elsewhere* may include additional categories of transactions.

#### Merchanting and other trade-related Services

- **Merchanting** is defined as the purchase of a good by a resident (of the compiling economy) from a non-resident and the subsequent resale of the good to another non-resident; during the process, the good does not enter or leave the compiling economy. (Changes in stocks held abroad by merchants are excluded). The difference between the value of goods when acquired and the value when sold is recorded as the value of merchanting services provided. If the commodities are not resold by the

merchant in the same accounting period, an import of goods is recorded in the first period, and a negative import entry is recorded in the later period. Although merchanting is recorded on a net basis, separate data recorded on a gross basis are useful for analytical purposes.

- **Other trade-related services** cover commissions on goods and service transactions between (i) resident merchants, commodity brokers, dealers, and commission agents and (ii) non-residents. This category includes transactions in ships, aircraft, and auction sales as well. Excluded are franchising fees, brokerage in financial services and transport-related fees.

#### Operational leasing services

*Operational leasing* (rental) without operators covers resident/non-resident leasing and charters of ships, aircrafts, and transportation equipment such as railway cars containers, rigs, etc. without crew. Excluded are financial leasing, leasing of telecommunications lines and leasing of land, buildings and other real estate, and car rentals to foreign travellers.

#### Miscellaneous business, professional, and technical services

This item cover the following services:

- **Legal, accounting, management consulting, and public relation services** : The coverage of this sub-item is identical to the corresponding *BPM5 Services Sub-item* (paragraph 264), except that it excludes services between affiliated enterprises which are shown separately in the joint Eurostat-OECD trade in services classification. This item covers "the provision (by/for residents for/by non-residents) of legal advice, representation, and documentation; accounting, auditing, bookkeeping, tax consultant services; and management consulting related to the provision of advice, guidance, or operational assistance to business"

- **Advertising, market research and public opinion polling** transacted between residents and non-residents cover "the design, creation, and marketing of advertisements by advertising agencies; media placement, including the purchase and sale of advertising space; exhibition services provided by trade fairs; the promotion of products abroad; market research; and public opinion polling abroad on various issues".

- **Research and development services** cover "those services that are transacted between residents and non-residents and associated with basic research, applied research, and experimental development of new products and processes. In principle, such activities in the sciences, social sciences, and humanities are covered; included is the development of operating systems that represent technological

advances. Excluded are market research, technological studies and consultancy work.

- **Architectural, engineering and other technical services** cover "resident/non-resident transactions related to architectural design or urban and other development projects; planning and project design and supervision of dams, bridges, airports, turnkey projects, etc.; surveying, cartography, product testing and certification, and technical inspection services".

- **Agricultural, mining and on-site processing services** cover:

a) services incidental to agriculture (providing agricultural machinery with crew, harvesting, treatment of crops, pest control, animal boarding, care and breeding services), hunting, trapping, forestry and logging, and fishing.

b) services rendered at oil and gas fields; drilling, derrick building, repair and dismantling services, oil and gas well casings cementing, services incidental to mineral prospecting and exploration, and geological surveying.

c) waste treatment and depollution services: treatment of radio-active waste, stripping work of contaminated soil, cleaning up of pollution and decontamination services, sanitation.

d) other on-site processing: maintenance and repair of machinery (except transport and office machinery equipment) and on-site processing and treatment of any kind of product abroad not followed by an import.

- **Other - Miscellaneous business, professional, and technical services** covers placement of personnel, security and investigation services, translation and interpretation, photographic services, building cleaning, etc.

- **Services between affiliated enterprises, not included elsewhere** is a residual category. It covers payments by affiliates to their parent companies representing contributions to their general management costs (for planning, organising and controlling) and reimbursements of expenses settled directly by parent companies, funds transferred by parent companies to affiliates for covering overhead expenses, and any other services between affiliated enterprises that cannot be broken into individual service categories.

### 3.1.1.2.10. Personal, cultural and recreational services

The coverage of this item, and its subdivision into two sub-items, is identical to the treatment in the *BPM5* (paragraph 265).

- **Audio-visual and related services** : comprise services and associated fees related to the

production of motion pictures (on film or video tape), radio and television programs (live or on tape), and musical recordings. Included are receipts or payments for rentals; fees received by resident actors, directors, producers, etc. (or by non-residents in the compiling economy) for productions abroad; and fees for distribution rights sold to the media for a limited number of showings in specified areas. Fees to actors, producers, etc. involved with theatrical and musical productions, sporting events, circuses, etc. and fees for distribution rights (for television, radio, etc.) for these activities are included. Excluded are purchases (sales) of films, programs, recorded music, musical compositions and books.

- **Other personal, cultural and recreational services** comprise other personal, cultural and recreational services such as those associated with museums, libraries, archives, and other cultural, sporting, and recreational activities. Also included are fees for services, including provision of correspondence courses, rendered abroad by teachers or doctors. Excluded are all expenditure by travellers on education and health.

### 3.1.1.2.11. Government services, not included elsewhere

In line with the *BPM5* (paragraph 266), this item represents "a residual category covering government service transactions (including those of international organisations) not contained in previous classifications.

Included are all transactions by embassies, consulates, military units, and defence agencies with residents of economies in which the embassies, etc. are located and all transactions with other economies. (Excluded are transactions with residents of the home countries represented by the embassies, consulates, etc.). Transactions in this category comprise those for goods and services (such as office supplies, furnishings, utilities, official vehicles and operation and maintenance, and official entertainment) and personal expenditures incurred by diplomats and consular staff and their dependents in the economies in which they are located. Also included in this category are transactions, subject to the same considerations as those in the preceding item, by other official entities (such as aid missions and government tourist, information, and promotion offices) located in economies abroad. Included, as well, are transactions that are associated with general administrative expenditures, etc. and not classified elsewhere. In addition, transactions associated with aid services that are provided by non-military agencies, do not give rise to any payments, and have offsets in transfers are included in this category. Last, transactions associated with the provision of joint military arrangements and peacekeeping forces, such as those of the United Nations, are included in government services, n.i.e. "

### 3.1.1.3. Income

This contains two main items: *compensation of employees* and *investment income*.

#### 3.1.1.3.1. Compensation of employees

*Compensation of employees* records wages, salaries and other benefits, in cash or in kind, earned by individuals for work performed for economic units whose place of residence is different from their own (border workers, seasonal workers, employees of international organisations, etc.).

#### 3.1.1.3.2. Investment Income

*Investment income* covers income which a resident entity derives from the ownership of external financial assets (credit) and income non-residents derive from their financial assets invested in the compiling economy (debit). This includes interest and dividends on direct, portfolio and other investment.

#### 3.1.1.4. Current Transfers

*Transfers* cover international transactions in which goods, services, or financial items are transferred between the residents of one economy and the residents of foreign economies without something of economic value being received in return. *Current transfers* are broken down into two sectors: *general government* and *other sectors*.

##### • General government current transfers

*Current transfers* are recorded as *general government transfers* if the resident government is the receiver or sender. More specifically these transfers cover offsets to transactions between resident governments and international organisations (e.g., contributions to the budget of the European Union institutions), between resident governments and governments of foreign economies (cash transfers and gifts to/from other governments) and between resident governments and private non-residents (taxes, pension payments, etc.).

##### • Other sectors current transfers

The *other sectors' current transfers* cover transfers where resident individuals and resident non-governmental institutions are the senders or receivers. These include for example workers' remittances, residents' contributions to foreign social security schemes, etc.

### 3.1.2. Capital and financial account

#### 3.1.2.1. Capital account

This item covers all transactions that involve (a) the receipt or payment of *capital transfers* (debt forgiveness, migrant's transfers, etc.) and (b) the *acquisition/disposal of nonproduced, nonfinancial*

*assets*, which includes transactions associated with tangible assets (e.g., land and subsoil assets) and transactions associated with intangible assets (e.g., patents, copyrights, trademarks, franchises, etc.).

#### 3.1.2.2. Financial account

The *financial account* records financial transactions and contains four accounts differentiated by functional form: *direct investment*, *portfolio investment*, *other investment* and *reserve assets*.

Note that for all items in the *financial account*, increases in a country's financial assets held abroad and decreases in liabilities are shown as negative and decreases in assets and increases in liabilities are shown as positive. A minus sign therefore represents an increase in reserve assets and conversely, a plus sign represents a fall in reserve assets.

#### 3.1.3. Net errors and omissions

Apart from the *current account* and the *capital and financial account*, the balance of payments also includes a *net errors and omissions* item.

The net total contained in this item is used to offset any difference between credits and debits for the overall accounts of the balance of payments. This difference may be substantial when the balance of payments statistics are derived from a variety of sources.

### 3.2. Particularities of this publication

This issue of Eurostat International trade in services yearly publication publishes Member States' data in accordance with the new *IMF Balance of Payments Manual (fifth edition)*. However, since some Member States still have to adapt to the new methodology, and in order to be able to produce a European Union total, this publication shows certain particularities which slightly deviate from the *BPM5*.

#### 3.2.1. Breakdown of services

The classification published covers nearly all the standard components for services of *BPM5*, including the selected supplementary information components for services. Exceptions are:

The sub-items of *other transportation (214)*:

*passenger (215)*, *freight (216)*; *other (217)*.

The sub-items of *travel (236)*:

*business (237)*; *personal (240)*; *health-related (241)*; *education-related (242)*; *other (243)*.

The reason for not including these components is that several countries have not yet been able to fully implement the guidelines of the *BPM5* and do not therefore provide data for these sub-items.



On the other hand, as the Eurostat-OECD joint classification for trade in services is more detailed than that in *BPM5*, it was possible to include the following additional sub-items:

The sub-items of *merchandising and other trade-related services* (269):

*merchandising* (270); *other trade-related services* (271)

The sub-item of *miscellaneous business, professional, and technical services* (273):

*services between affiliated enterprises* (285)

For practical reasons Eurostat has introduced two new items: the item *other services* (981) that groups all the services which are not *travel* or *transportation* and the item *services not allocated* (982) that groups all the services that Member States have not been able to allocate under *travel*, *transportation* or elsewhere.

In fact, the item *other services* was needed to establish the link between the two periods, until 1991 under the methodological framework of *BPM4* and from 1992 onwards under the new methodological framework of *BPM5* (even for this more recent period some countries provided data according to *BPM4*). The item *services not allocated* was created, because for some Member States the sum of the amounts supplied for all sub-items of services did not add up to the given total for the aggregated item *services* (200).

### 3.2.2. Current and Capital account

#### *Distinction between current and capital transfers*

Since some countries have not yet been able to apply this distinction, they have not provided separate data for the *capital account*. As a provisional option, Eurostat has summed the *capital account* to the *current account* and created a so-called *capital and current account*.

Likewise and in order to supply available information, Eurostat has provisionally included under the tables' heading *current transfers*, the *BPM4 unrequited transfers* until 1991 for all countries. This is also the option taken for the period from 1992 to 1994 for Japan, for the period 1992 to 1995 for the USA and for those Member States that did not make the distinction between current and capital transfers. This will be indicated for each country in a separate booklet "Compilation guide: Deviation from the defined methodology for each reporting economy" - Annex to the publications "International trade in services-EU, 1988-1997" and "Geographical breakdown of the current account-EU, 1994-1997".

Thus the classification published presents, in addition to the *current account* and *capital account* headings defined as in *BPM5*, the heading *current + capital account*. This heading includes the two types of transfers together and corresponds to the *current account* as defined in *BPM4*.

This account is comparable between the Member States and a European Union total has been created for the period 1988 to 1997.

From 1992 onwards, European Union (EU-12 and EU-15) and euro-zone (EUR-11) totals have been estimated for the two separate accounts. These estimated European Union totals are published, but estimates for individual Member States that have not supplied the corresponding data are not published, unless indicated otherwise.

### 3.2.3. Capital account

Data for the *capital account* have been published for the individual Member States for which the item is available. Most Member States' *capital accounts* do not include data for *acquisition/disposal of nonproduced nonfinancial assets*. It is likely that data corresponding to this item have been classified in the services account (more specifically in *royalties and licence fees*).

The methodological notes in the separate booklet "Compilation guide: Deviation from the defined methodology for each reporting economy" - Annex to the publications "International trade in services-EU, 1988-1997" and "Geographical breakdown of the current account-EU, 1994-1997" comment on the capital account for the individual countries in more detail.

### 3.2.4. Financial account

Data for the *financial account* have been published for the individual Member States for which the item is available.

When Member States did not send data for the *financial account*, the latter was obtained from the IMF "Balance of Payments Statistics Yearbook 1998".

More detailed data will be published in future editions of this publication as they become available from reporting Member States.

Apart from the above mentioned exceptions, the overall structure of the tables in *chapter III*, generally corresponds to the *BPM5*.

## 4. PRODUCTION ISSUES

### 4.1. Production process

Each year, the national banks or the national statistical offices provide Eurostat with data according to a set of questionnaires approved by all Member States and designed to fulfil *BPM5* requirements. These questionnaires are included in an internal document called the *Balance of Payments Vade mecum*. This document contains apart from the questionnaires, coding system, format and media details, deadlines and instructions on how data should be supplied.

Due to the transition period that all *BOP* compilers are going through and given the necessity to adjust current systems to the new *BPM5*, some countries are still not able to comply fully with the agreed Eurostat requirements. Thus, Eurostat has to apply several adjustments to the original data supplied by the Member States in order to harmonise and fill up missing information to produce a meaningful EU aggregate. The choice of items to be published has been decided according to the information available in the majority of Member States or in the Member States which have highest specific weight in the whole of the EU Balance of Payments.

The main steps between the reception of data and publication are the following:

#### ◆ Step 1: Data receiving process

Eurostat usually receives data under two types of format: *Bopsta* (*EDIFACT*<sup>(1)</sup> message) and spreadsheets or text files.

With the data, some Member States provided a letter explaining data particularities. This is very useful for the harmonisation process since all the special characteristics of each country can be taken into account. At the same time Eurostat compiles all the available information from other institutions' publications and from Eurostat's Quarterly and Foreign Direct Investment publications.

#### ◆ Step 2: Checking process of the input data

Several sorts of consistency data checks are carried out by Eurostat:

- Internal checks: data are checked at aggregated level concerning geographical zones and items;
- External checks: data are compared with national publications and with quarterly data received by Eurostat; consistency with *BPM5* is also checked to facilitate the eventual harmonisation.

On the basis of the checking report generated by Eurostat, problems found vis-à-vis the Member States and proposed solutions are discussed with each Member State.

Sometimes the Member States prefer to make a new sending corresponding to all or part of the data or provide complementary information to solve the problems.

According to the assented bilateral agreement Eurostat can face the next step.

#### ◆ Step 3: Harmonisation, correction and estimation process

For each Member State original data are adjusted to obtain harmonised and comparable data series (across countries and through time). The purpose is to calculate the European Union (EU-12/EU-15) and the euro-zone (EUR-11) aggregates. These changes consist mainly of:

- Item reclassification;
- Production of estimates for missing data based on the data of the other Member States: either by directly using mirror figures, or by using the average structure of Member States which provide relevant information;
- Production of estimates based on previous or subsequent series;
- Corrections to bring as far as possible original data in line with *BPM5*.

After this stage of harmonisation, correction and estimation checks are carried out again.

#### ◆ Step 4: Preparing the reports for data validation

The tables to be published are sent to each Member State for approval. These tables are sent with a report containing a detailed explanation (including examples) of the corrections and estimates carried out. Transparency is thus a constant objective during the entire production process.

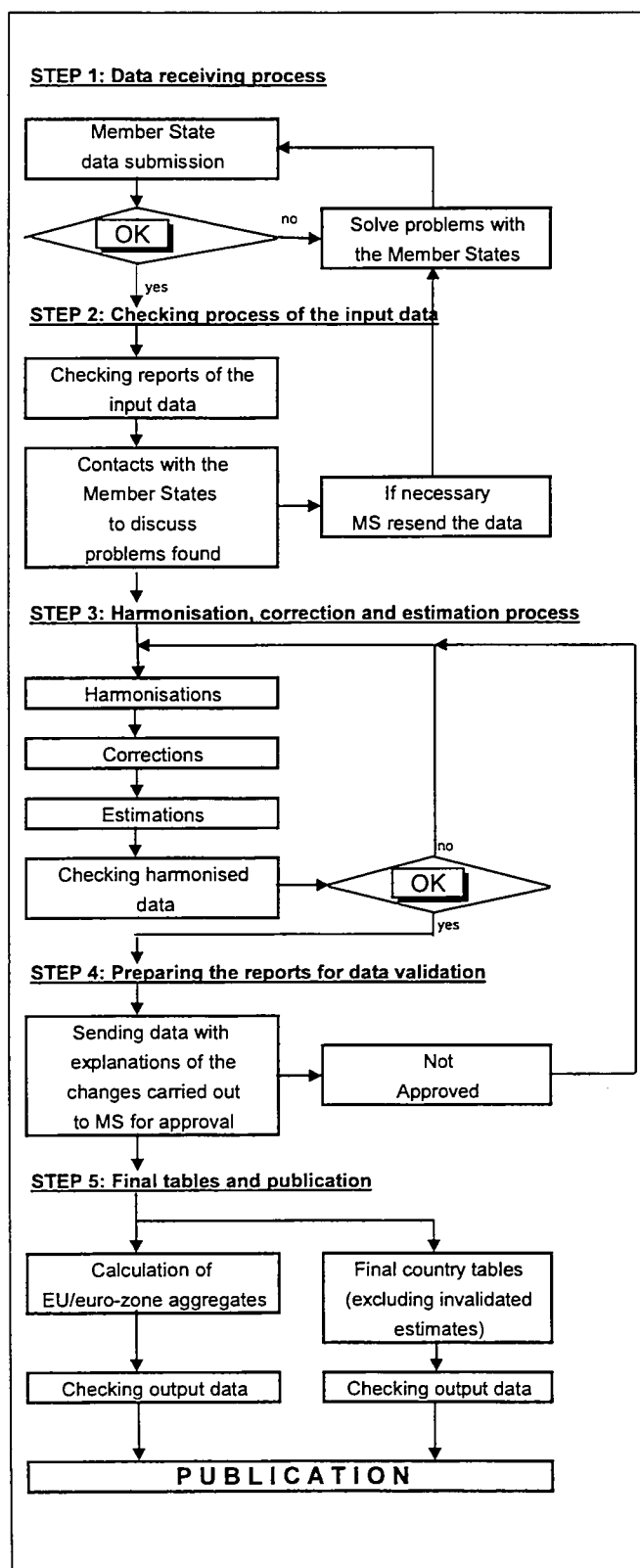
Eurostat receives within a set deadline the official approval from the national *BOP* compilers. If there is only a partial approval Eurostat publishes under the country caption only what has been agreed upon by the Member State. Other estimates for the EU-15/EU-12/EUR-11 aggregates are published in order to provide a complete set of EU-15/EU-12/EUR-11 figures.

#### ◆ Step 5: Final tables and publication

After converting the data into ecus using the yearly average exchange rates, EU-15/EU-12/EUR-11 aggregates are calculated and tables by country excluding invalidated estimates (step 4) are prepared to be published.

Finally, before publishing the data a further check is performed.

(1) Electronic Data Interchange For Administration, Commerce and Trade



## 4.2. General approach for data harmonisation

To have a general approach for data harmonisation it is important to identify the common problems encountered and the basic principles applied to solve these problems.

### ⇨ Common problems:

- Items missing and poor geographical breakdown for some Member States.
- Incorrect breakdown of flows within individual services or, more generally, within the current account.
- Poor evaluation of flows. Certain flows are recorded only on a net basis (balance only), which leads to underestimation of the credit and debit flows taken separately. Others, however, are recorded on a gross basis i.e. the total value of the transactions, which is considerably higher than the value of the service included (insurance, merchanting). This leads to an overestimation of the credit and debit flows.
- Poor adaptation to the *BPM5*.

All these problems, when identified, gave rise to corrections (modification of existing data) or estimations (calculation of missing data or recalculation of data deemed to be unsatisfactory).

### ⇨ Basic principles adopted for common problems:

Some common solutions were applied to correct and estimate data, as described below:

Details of corrections/estimates are provided in the methodology of each reporting economy in a separate booklet "Compilation guide: Deviation from the defined methodology for each reporting economy" - Annex to the publications "International trade in services-EU, 1988-1997" and "Geographical breakdown of the current account-EU, 1994-1997"

### ➤ Harmonising the current balance as a whole

Service transactions cannot be analysed and no harmonised accounts can be drawn up outside the framework of the current balance, since the main problems encountered concern incorrect allocation of flows between the various items of the current balance sheet. The harmonisation work consists therefore in re-classifying the flows recorded on different bases by the

Member States. This reclassification may be done within large items such as *transportation* and *other services*, but may also involve re-distribution of the flows: *goods/transportation*, *compensation of employees/services*, *construction services/investment*, etc.

➤ A pragmatic approach to the *BPM5*

The theoretical approach was to comply with the recommendations set out in the *BPM5* as far as possible. However, for certain items, only a minority of Member States apply the *IMF* rules and in such cases the method used by the majority of Member States was adopted and the data submitted by the other Member States were corrected accordingly. The main items in question are *insurance*, *merchanting* and *investment income*.

The flows of *insurance* premiums and indemnities do not in themselves constitute remuneration for a service. These flows are sometimes recorded gross, the credit items corresponding to the sum of premiums and indemnities collected and the debit items to the sum of premiums and indemnities paid. This results in an overestimation of the flows. The value of the service has sometimes been valued by the net result of an operation i.e. on the credit side, the difference between the premiums collected and the indemnities paid and on the debit side, the difference between the premiums paid and the indemnities collected. When more adequate information was available, the services component of premiums was deducted from insurance services and the remainder was assigned to current transfers.

The problem of *merchanting* is similar to the case of insurance. The value of the goods traded does not constitute the payment for the service. The value of the service has been taken to be the profit on the transaction, i.e. the difference between the resale value and the purchase price of the goods. In addition, in order to allocate this profit unambiguously to a geographical area, the final purchaser has been regarded as the sole party paying for the service. Merchanting was only recorded correctly following the *BPM5* definition by BLEU (from 1995 onwards), Spain (from 1995 onwards), France (from 1995 onwards), Netherlands (from 1992 onwards), Austria (from 1995 onwards) and United Kingdom (from 1992 to 1996).

According to the *BPM5*, *investment income* includes reinvested earnings. Exceptions to this rule are footnoted in the country tables.

The following countries have split transfers into current and capital: BLEU (from 1995 onwards), Denmark (from 1993 onwards), Germany (from 1987 onwards),

Spain (from 1992 onwards), France (from 1995 onwards), Ireland (from 1992 onwards), Italy (from 1992 onwards), the Netherlands (from 1992 onwards), Austria (from 1995 onwards), Finland (from 1995 onwards), Sweden (from 1995 onwards) and United Kingdom (from 1997 onwards). For the remaining countries this split has been estimated. The reason for this choice was because Eurostat used relevant bilateral data from the European Union Institutions and because this is one of the main changes of the new manual. In order not to break the series of the current account and in order to keep comparable figures with the previous publication Eurostat has created a new item named *current + capital account*.

➤ Maintaining the global figures with the rest of the World for each Member State.

The corrections and estimations involved modifications to the flows, intermediate balances and the geographical breakdown. However, the global balances - the *current account balance* or the *current + capital account balance* (in the event that the capital transfers have not been identified according to the *BPM5*) of each Member State were retained, since they were thought to be reliable.

➤ Careful use of partners data.

A comparison of the corresponding data contained in balance sheets that have apparently been drawn up very carefully nevertheless reveals asymmetries that may be substantial. For this reason partners data were used cautiously, for example, when no information whatsoever was available.

➤ Not systematically estimating missing data.

Certain countries gave very few details on services sub-items, which were not published because of a lack of data. In the tables of statistics by countries these data are marked as ":" (not available), but have been estimated in order to calculate EU-15/EU-12/EUR-11. However, some of these estimations are published with the agreement of the Member States.

➤ Creation of geographical breakdown estimates only for the EU-15/EU-12/EUR-11 aggregates.

The estimations of the missing geographical breakdown carried out by Eurostat have never been printed for the country tables but they have been used for the EU-15/EU-12/EUR-11 aggregate. Instead, redistributions were performed if these flows represented considerable amounts and when the information available made it possible to ascertain the cause and origin of such flows (obvious weakness of flows in a zone, feature of the collecting system, etc.).

### 4.3. Calculation of the European Union and euro-zone balances. Data reliability

Until 1991, the EU-12 balance of payments stems from the Eurostat "International Trade in Services, EUR12 1984-1993" and "Geographical Breakdown of the Current Account, EUR12 1984-1993" publications. The data were converted from the BPM4 to the BPM5 format using the correspondence table detailed in annex 3.

From 1992 onwards, the estimates for the EU-15 and EU-12 balance of payments correspond to the sum of the fifteen (respectively of the twelve) Member States. Added to the European Union aggregate is the balance of payments of the European Union Institutions.

The estimates for the EUR-11 balance of payments correspond to the sum of the eleven Member States of the euro-zone. The European Union Institutions are regarded as supranational and international organisations in relation to the euro-zone, i.e. they are treated as non-residents of the euro-zone. The estimates previously published by Eurostat did not follow this concept (the European Union Institutions were considered as residents of the euro-zone). Therefore, they differ from those shown in this publication, especially for *Current transfers*.

In order to construct the EU/euro-zone aggregates, Eurostat used the country tables published under the country headers. In addition to the estimations made at the country tables level, further estimations were required to fill up any missing items.

The tables overleaf depict the estimations which have been carried out in order to calculate the EU/euro-zone aggregates. A cross (X) indicates the estimations made to produce the country tables, whereas the symbol "EU" indicates the additional estimations carried out to calculate the EU/euro-zone aggregates. The method used for the estimation is described in the country methodology under the item represented by ■, in the separate booklet "Compilation guide: Deviation from the defined methodology for each reporting economy" - Annex to the publications "International trade in services-EU, 1988-1997" and "Geographical breakdown of the current account-EU, 1994-1997".

Despite the harmonisation work carried out, some methodological inconsistencies remain. The discrepancies can arise due to the Member States' misclassification of certain items, incorrect geographical allocation or the non-recording of certain items.

The EU/euro-zone balance of payments is compiled by Eurostat in accordance with a methodology agreed with the ECB based on extra-EU/extra-euro-zone transactions, i.e. by aggregating cross border transactions of EU/euro-zone residents vis-à-vis non-EU/euro-zone residents as reported by the 15/11 participating Member States.

This approach is considered to be the best way to compile the EU/euro-zone aggregates.

The EU/euro-zone aggregates could be compiled, in principle, by adding up the net flows of the Member States involved. For this approach to succeed, intra-EU and intra-euro-zone transactions should net out. In practice, however, bilateral data do not match, thus resulting in significant discrepancies ("intra-asymmetries") at the EU/euro-zone levels.

#### Measurement of asymmetry

The Intra EU balance is called the intra-EU asymmetry and is a measure of the reliability of the data. (In the formulae, the superscript represents the reporting entity, the subscript the partner entity).

$$\text{Asymmetry}_{\text{intra-EU}}^{\text{EU}} = \text{Credit}_{\text{intra-EU}}^{\text{EU}} - \text{Debit}_{\text{intra-EU}}^{\text{EU}}$$

Currently, work is carried out by the European Central Bank and the Commission (Eurostat) in full co-operation with Member States, involving BOP statisticians, external trade statisticians and national accountants, to solve the intra-asymmetries.

For analytical purposes, this publication continues to provide the EU balance in relation to the World (i.e., including non-zero intra-EU balance) and the intra-EU asymmetry.

The reliability of data for services is satisfactory at an aggregated level. But the greater the degree of detail, the more the effects of incorrect classification come into play and the greater the asymmetry. Detailed data must therefore be treated with caution and magnitudes should be preferred to absolute figures.

**NB:** 1997 data for the **euro-zone** have provisionally been validated by the ECB and will be revised later this year. In fact, in order to conform to the internationally agreed methodology, Member States are changing the geographical allocation of intra-EU/euro-zone imports of goods from country of origin to country of consignment. EU and euro-zone external imports are expected to decrease and the corresponding external balances are expected to increase substantially.

## 5. Data features

### 5.1. Items estimated for EU/euro-zone aggregates

#### 5.1.1. 1992

	BLEU <sup>(1)</sup>	DK <sup>(2)</sup>	D <sup>(3)</sup>	EL <sup>(4)</sup>	E	F	IRL <sup>(5)</sup>	I	NL	A	P <sup>(6)</sup>	FIN <sup>(7)</sup>	S <sup>(8)</sup>	UK	EUI*
<b>100 GOODS</b>										EU					
<b>200 SERVICES</b>															
<b>205 Transportation</b>				X						EU					
206 Sea transport	X			EU			X			EU					
207 Passenger transport on sea	X			EU			X			EU			EU		
208 Freight transport on sea	X			EU			X			EU			EU		
209 Supporting, auxiliary and other services	X	EU		EU			X			EU	EU		EU		
210 Air transport	X			EU			X			EU			X		
211 Passenger transport by air	X			EU	EU		X			EU			X		
212 Freight transport by air	X			EU	EU		X			EU			X		
213 Supporting, auxiliary and other services	X	EU	EU	EU			X			EU	EU		X		
214 Other transportation	X	EU		EU			X			EU					
<b>236 Travel</b>															
<b>981 Other services</b>															
245 Communications services	X	EU		EU			X						X		
249 Construction services				EU			X							X	
253 Insurance services	X			EU				X							
260 Financial services				EU			X						X		
262 Computer and information services	X	EU		EU			X		EU	EU	EU				
266 Royalties and licence fees				EU											
268 Other business services				EU			X								
269 Merchanting and other trade-related services				EU			X					X			
270 Merchanting	X			EU			X			EU		X			
271 Other trade-related services	X			EU			X			EU		X			
272 Operational leasing		EU		EU			X				EU		EU		
273 Misc. business, prof. and technical services				EU			X								
274 Legal, account., man., cons. and pub. rel.	X	EU		EU	X	X	X		X	EU	EU	X	X		
278 Adv., market res. and polling	X	EU		EU	X	X	X		X	EU			X		
279 Research and development	X	EU		EU	X	X	X		X	EU	EU	X	X		
280 Architect., engin. and other technical	X	EU		EU	X	X	X		X	EU	EU	X	X		
281 Agric., mining and on-site processing	X	EU		EU	X	X	X	X	X	EU	EU	X	X		
284 Other	X	EU		EU	X	X	X		X	EU	EU	X	X		
285 Serv. between affiliated enterprises, n.i.e.	X	EU		EU	X		X		X	EU	EU		X	X	
287 Personal, cultural and recreational services		EU		EU			X		EU			X	X		
288 Audio-visual and related services	X	EU		EU			X		EU	EU	EU	X	X		
289 Other personal, cultural and recreational	X	EU	EU	EU			X		EU	EU	EU	X	X		
291 Government services, n.i.e.															
<b>982 Services not allocated</b>															
<b>300 INCOME</b>															
310 Compensation of employees	EU														EU
320 Investment income															
<b>379 CURRENT TRANSFERS</b>															
<b>993 CURRENT ACCOUNT</b>				EU						EU	EU				
<b>994 CAPITAL ACCOUNT</b>	X	EU		EU		X				EU	EU		X	X	
<b>010 CURRENT + CAPITAL ACCOUNT</b>															
<b>995 FINANCIAL ACCOUNT</b>				EU											
<b>998 NET ERRORS AND OMISSIONS</b>															

X Publishable estimations

EU Estimations for the EU/euro-zone aggregates, non-publishable

BLEU<sup>(1)</sup> Item 310 has been estimated for all partners except World, intra and extra-EU-12/15.

DK<sup>(2)</sup> Estimations carried out for partner World. The complete item breakdown was estimated by Eurostat for the other partners.

D<sup>(3)</sup> Estimations for items 211, 212, 213 have been carried out for partners USA and Japan only.

EL<sup>(4)</sup> Estimations carried out for partners World and intra/extra-EU-12. The complete item breakdown was estimated by Eurostat for the other partners.

IRL<sup>(5)</sup> Estimations carried out for partner World. The complete item breakdown was estimated by Eurostat for the other partners.

P<sup>(6)</sup> Estimations carried out for partners World and intra/extra-EU-12. Additional estimations were made by Eurostat for the other partners.

FIN<sup>(7)</sup> Estimations carried out for partner World. The complete item breakdown was estimated by Eurostat for the other partners.

S<sup>(8)</sup> Estimations carried out for partner World. The complete item breakdown was estimated by Eurostat for the other partners.

EUI\* European Union Institutions

## 5.1.2. 1993

	BLEU <sup>(1)</sup>	DK <sup>(2)</sup>	D <sup>(3)</sup>	EL <sup>(4)</sup>	E	F	IRL <sup>(5)</sup>	I	NL	A	P	FIN	S <sup>(6)</sup>	UK	EUI*
<b>100 GOODS</b>										EU					
<b>200 SERVICES</b>															
<b>205 Transportation</b>				X						EU					
206 Sea transport	X	EU		X			X			EU					
207 Passenger transport on sea	X	EU		X			X			EU			EU		
208 Freight transport on sea	X	EU		X			X			EU			EU		
209 Supporting, auxiliary and other services	X	EU		X			X			EU			EU		
210 Air transport	X	EU		X			X			EU			X		
211 Passenger transport by air	X	EU	EU	X			X			EU			X		
212 Freight transport by air	X	EU	EU	X			X			EU			X		
213 Supporting, auxiliary and other services	X	EU	EU	X			X			EU			X		
214 Other transportation	X	EU		X			X			EU					
<b>236 Travel</b>				X											
<b>981 Other services</b>		EU													
245 Communications services	X						X						X		
249 Construction services		EU		X			X							X	
253 Insurance services	X							X							
260 Financial services				X			X						X		
262 Computer and information services	X			X			X		EU	EU					
266 Royalties and licence fees															
268 Other business services		EU					X								
269 Merchanting and other trade-related services		EU					X						X		
270 Merchanting	X	EU					X			EU			X		
271 Other trade-related services	X	EU		X			X			EU			X		
272 Operational leasing		EU		X			X						EU		
273 Misc. business, prof. and technical services		EU		X			X								
274 Legal, account., man., cons. and pub. rel.	X	EU		X		X	X		X	EU			X	X	
278 Adv., market res. and polling	X	EU		X			X		X	EU			X		
279 Research and development	X	EU		X		X	X		X	EU			X	X	
280 Architect., engin. and other technical	X	EU		X		X	X		X	EU			X	X	
281 Agric., mining and on-site processing	X	EU		X		X	X	X	X	EU			X	X	
284 Other	X	EU		X		X	X		X	EU			X	X	
285 Serv. between affiliated enterprises, n.i.e.	X	EU		X	X		X		X	EU	X		X	X	
287 Personal, cultural and recreational services		EU		X			X		EU				X	X	
288 Audio-visual and related services	X	EU		X			X		EU	EU	X		X	X	
289 Other personal, cultural and recreational	X	EU	EU	X			X		EU	EU	X		X	X	
291 Government services, n.i.e.															
<b>982 Services not allocated</b>															
<b>300 INCOME</b>															
310 Compensation of employees	EU														EU
320 Investment income															
<b>379 CURRENT TRANSFERS</b>															
<b>993 CURRENT ACCOUNT</b>										EU	EU				
<b>994 CAPITAL ACCOUNT</b>	X			X		X				EU	EU	X	X	X	
<b>010 CURRENT + CAPITAL ACCOUNT</b>															
<b>995 FINANCIAL ACCOUNT</b>		EU		X											
<b>998 NET ERRORS AND OMISSIONS</b>															

X Publishable estimations

EU Estimations for the EU/euro-zone aggregates, non-publishable

BLEU<sup>(1)</sup> Item 310 has been estimated for all partners except World, intra and extra-EU-12/15.DK<sup>(2)</sup> Estimations carried out for partner World. The complete item breakdown was estimated by Eurostat for the other partners.D<sup>(3)</sup> Estimations for items 211, 212, 213 carried out for partners USA and Japan only.EL<sup>(4)</sup> Item 236 was estimated for partners World and intra-EU-12/15 only.IRL<sup>(5)</sup> Estimations carried out for partner World. The complete item breakdown was estimated by Eurostat for the other partners.S<sup>(6)</sup> Estimations carried out for partner World. The complete item breakdown was estimated by Eurostat for the other partners.

EUI\* European Union Institutions

## 5.1.3. 1994

	BLEU <sup>(1)</sup>	DK <sup>(2)</sup>	D <sup>(3)</sup>	EL <sup>(4)</sup>	E	F	IRL <sup>(5)</sup>	I	NL	A	P	FIN	S <sup>(6)</sup>	UK	EUI*
<b>100 GOODS</b>										EU					
<b>200 SERVICES</b>		EU													
<b>205 Transportation</b>				X						EU					
206 Sea transport	X	EU		X			X			EU					
207 Passenger transport on sea	X	EU		X			X			EU			EU		
208 Freight transport on sea	X	EU		X			X			EU			EU		
209 Supporting, auxiliary and other services	X	EU		X			X			EU			EU		
210 Air transport	X	EU		X			X			EU			X		
211 Passenger transport by air	X	EU	EU	X			X			EU			X		
212 Freight transport by air	X	EU	EU	X			X			EU			X		
213 Supporting, auxiliary and other services	X	EU	EU	X			X			EU			X		
214 Other transportation	X	EU		X			X			EU					
<b>236 Travel</b>				X											
<b>981 Other services</b>		EU													
245 Communications services	X						X						X		
249 Construction services		EU		X			X							X	
253 Insurance services	X							X							
260 Financial services				X			X						X		
262 Computer and information services	X			X			X		EU	EU					
266 Royalties and licence fees															
268 Other business services		EU					X								
269 Merchanting and other trade-related services		EU					X					X			
270 Merchanting	X	EU					X			EU		X			
271 Other trade-related services	X	EU		X			X			EU		X			
272 Operational leasing		EU		X			X						EU		
273 Misc. business, prof. and technical services		EU		X			X								
274 Legal, account., man., cons. and pub. rel.	X	EU		X		X	X		X	EU		X	X		
278 Adv., market res. and polling	X	EU		X			X		X	EU			X		
279 Research and development	X	EU		X		X	X		X	EU		X	X		
280 Architect., engin. and other technical	X	EU		X		X	X		X	EU		X	X		
281 Agric., mining and on-site processing	X	EU		X		X	X	X	X	EU		X	X		
284 Other	X	EU		X		X	X		X	EU		X	X		
285 Serv. between affiliated enterprises, n.i.e.	X	EU		X	X		X		X	EU	X		X	X	
287 Personal, cultural and recreational services		EU		X			X		EU			X	X		
288 Audio-visual and related services	X	EU		X			X		EU	EU	X	X	X		
289 Other personal, cultural and recreational	X	EU	EU	X			X		EU	EU	X	X	X		
291 Government services, n.i.e.															
<b>982 Services not allocated</b>															
<b>300 INCOME</b>															
310 Compensation of employees	EU														EU
320 Investment income															
<b>379 CURRENT TRANSFERS</b>															
<b>993 CURRENT ACCOUNT</b>										EU	EU				
<b>994 CAPITAL ACCOUNT</b>	X			X		X				EU	EU	X	X	X	
<b>010 CURRENT + CAPITAL ACCOUNT</b>															
<b>995 FINANCIAL ACCOUNT</b>		EU		X											
<b>998 NET ERRORS AND OMISSIONS</b>															

X Publishable estimations

EU Estimations for the EU/euro-zone aggregates, non-publishable

BLEU<sup>(1)</sup> Item 310 has been estimated for all partners except World, intra and extra-EU-12/15.

DK<sup>(2)</sup> Estimations carried out for partner World. The complete item breakdown was estimated by Eurostat for the other partners.

D<sup>(3)</sup> Estimations for items 211, 212, 213 carried out for partners USA and Japan only.

EL<sup>(4)</sup> Item 236 was estimated for partners World and intra-EU-12/15 only.

IRL<sup>(5)</sup> Estimations carried out for partner World. The complete item breakdown was estimated by Eurostat for the other partners.

S<sup>(6)</sup> Estimations carried out for partner World. The complete item breakdown was estimated by Eurostat for the other partners.

EUI\* European Union Institutions



## 5.1.4. 1995

	BLEU	DK <sup>(1)</sup>	D <sup>(2)</sup>	EL <sup>(3)</sup>	E	F	IRL <sup>(4)</sup>	I	NL	A	P	FIN	S <sup>(5)</sup>	UK	EUI*
<b>100 GOODS</b>															
<b>200 SERVICES</b>															
<b>205 Transportation</b>				X											
206 Sea transport		EU		X			X								
207 Passenger transport on sea		EU		X			X			EU					
208 Freight transport on sea		EU		X			X			EU					
209 Supporting, auxiliary and other services		EU		X			X			EU					
210 Air transport		EU		X			X						X		
211 Passenger transport by air		EU	EU	X			X			EU			X		
212 Freight transport by air		EU	EU	X			X			EU			X		
213 Supporting, auxiliary and other services		EU	EU	X			X			EU			X		
214 Other transportation		EU		X			X								
<b>236 Travel</b>				X											
<b>981 Other services</b>		EU													
245 Communications services							X						X		
249 Construction services		EU		X			X							X	
253 Insurance services								X							
260 Financial services				X			X						X		
262 Computer and information services				X			X						X		
266 Royalties and licence fees															
268 Other business services		EU					X								
269 Merchanting and other trade-related services		EU					X								
270 Merchanting		EU					X			EU		X	X		
271 Other trade-related services		EU		X			X			EU		X	X		
272 Operational leasing		EU		X			X								
273 Misc. business, prof. and technical services		EU		X			X								
274 Legal, account., man., cons. and pub. rel.		EU		X		X	X		X	EU		X	X		
278 Adv., market res. and polling		EU		X			X		X	EU			X		
279 Research and development		EU		X		X	X		X	EU		X	X		
280 Architect., engin. and other technical		EU		X		X	X		X	EU		X	X		
281 Agric., mining and on-site processing		EU		X		X	X	X	X	EU		X	X	X	
284 Other		EU		X		X	X		X	EU		X	X		
285 Serv. between affiliated enterprises, n.i.e.		EU		X			X		X	EU	X		X	X	
287 Personal, cultural and recreational services		EU		X			X					X	X		
288 Audio-visual and related services		EU		X			X			EU	X	X	X		
289 Other personal, cultural and recreational		EU	EU	X			X			EU	X	X	X		
291 Government services, n.i.e.															
<b>982 Services not allocated</b>															
<b>300 INCOME</b>															
310 Compensation of employees														X	
320 Investment income															
<b>379 CURRENT TRANSFERS</b>															
<b>993 CURRENT ACCOUNT</b>											EU				
<b>994 CAPITAL ACCOUNT</b>				X							EU			X	
<b>010 CURRENT + CAPITAL ACCOUNT</b>															
<b>995 FINANCIAL ACCOUNT</b>		EU		X											
<b>998 NET ERRORS AND OMISSIONS</b>															

X Publishable estimations

EU Estimations for the EU/euro-zone aggregates, non-publishable

DK<sup>(1)</sup> Estimations carried out for partner World. The complete item breakdown was estimated by Eurostat for the other partners.D<sup>(2)</sup> Estimations for items 211, 212, 213 carried out for partners USA and Japan only.EL<sup>(3)</sup> Item 236 was estimated for partners World and intra-EU-12/15 only.IRL<sup>(4)</sup> Estimations carried out for partner World. The complete item breakdown was estimated by Eurostat for the other partners.S<sup>(5)</sup> Estimations carried out for partner World. The complete item breakdown was estimated by Eurostat for the other partners.

EUI\* European Union Institutions

## 5.1.5. 1996

	BLEU	DK <sup>(1)</sup>	D <sup>(2)</sup>	EL <sup>(3)</sup>	E	F	IRL <sup>(4)</sup>	I	NL	A	P	FIN	S <sup>(5)</sup>	UK	EUI*
<b>100 GOODS</b>															
<b>200 SERVICES</b>															
<b>205 Transportation</b>				X											
206 Sea transport		EU		X			X								
207 Passenger transport on sea		EU		X			X			EU					
208 Freight transport on sea		EU		X			X			EU					
209 Supporting, auxiliary and other services		EU		X			X			EU					
210 Air transport		EU		X			X						X		
211 Passenger transport by air		EU	EU	X			X			EU			X		
212 Freight transport by air		EU	EU	X			X			EU			X		
213 Supporting, auxiliary and other services		EU	EU	X			X			EU			X		
214 Other transportation		EU		X			X								
<b>236 Travel</b>				X											
<b>981 Other services</b>		EU													
245 Communications services							X						X		
249 Construction services		EU		X			X							X	
253 Insurance services								X							
260 Financial services				X			X						X		
262 Computer and information services				X			X						X		
266 Royalties and licence fees															
268 Other business services		EU					X								
269 Merchanting and other trade-related services		EU					X								
270 Merchanting		EU					X			EU		X	X		
271 Other trade-related services		EU		X			X			EU		X	X		
272 Operational leasing		EU		X			X								
273 Misc. business, prof. and technical services		EU		X			X								
274 Legal, account., man., cons. and pub. rel.		EU		X		X	X		X	EU		X	X		
278 Adv., market res. and polling		EU		X			X		X	EU			X		
279 Research and development		EU		X		X	X		X	EU			X		
280 Architect., engin. and other technical		EU		X		X	X		X	EU		X	X		
281 Agric., mining and on-site processing		EU		X		X	X	X	X	EU		X	X	X	
284 Other		EU		X		X	X		X	EU		X	X		
285 Serv. between affiliated enterprises, n.i.e.		EU		X			X		X	EU	X		X	X	
287 Personal, cultural and recreational services		EU		X			X					X	X		
288 Audio-visual and related services		EU		X			X			EU	X	X	X		
289 Other personal, cultural and recreational		EU	EU	X			X			EU	X	X	X		
291 Government services, n.i.e.															
<b>982 Services not allocated</b>															
<b>300 INCOME</b>															
310 Compensation of employees														X	
320 Investment income															
<b>379 CURRENT TRANSFERS</b>															
<b>993 CURRENT ACCOUNT</b>											EU				
<b>994 CAPITAL ACCOUNT</b>				X							EU			X	
<b>010 CURRENT + CAPITAL ACCOUNT</b>															
<b>995 FINANCIAL ACCOUNT</b>		EU		X											
<b>998 NET ERRORS AND OMISSIONS</b>															

X Publishable estimations

EU Estimations for the EU/euro-zone aggregates, non-publishable

DK<sup>(1)</sup> Estimations carried out for partner World. The complete item breakdown was estimated by Eurostat for the other partners.

D<sup>(2)</sup> Estimations for items 211, 212, 213 carried out for partners USA and Japan only.

EL<sup>(3)</sup> Item 236 was estimated for partners World and intra-EU-12/15 only.

IRL<sup>(4)</sup> Estimations carried out for partner World. The complete item breakdown was estimated by Eurostat for the other partners.

S<sup>(5)</sup> Estimations carried out for partner World. The complete item breakdown was estimated by Eurostat for the other partners.

EUI\* European Union Institutions

## 5.1.6. 1997

	BLEU	DK <sup>(1)</sup>	D <sup>(2)</sup>	EL <sup>(3)</sup>	E	F	IRL <sup>(4)</sup>	I	NL	A	P	FIN	S <sup>(5)</sup>	UK	EUI*
<b>100 GOODS</b>															
<b>200 SERVICES</b>															
<b>205 Transportation</b>				X											
206 Sea transport		EU		X			X								
207 Passenger transport on sea		EU		X			X			EU				X	
208 Freight transport on sea		EU		X			X			EU				X	
209 Supporting, auxiliary and other services		EU		X			X			EU				X	
210 Air transport		EU		X			X						X		
211 Passenger transport by air		EU	EU	X			X			EU			X	X	
212 Freight transport by air		EU	EU	X			X			EU			X	X	
213 Supporting, auxiliary and other services		EU	EU	X			X			EU			X	X	
214 Other transportation		EU		X			X								
<b>236 Travel</b>				X											
<b>981 Other services</b>															
245 Communications services							X						X		
249 Construction services		EU		X			X								
253 Insurance services		EU		X				X							
260 Financial services		EU					X						X		
262 Computer and information services		EU		X			X						X		
266 Royalties and licence fees		EU													
268 Other business services				X			X								
269 Merchanting and other trade-related services		EU		X			X								
270 Merchanting		EU		X			X			EU		X	X		
271 Other trade-related services		EU		X			X			EU		X	X		
272 Operational leasing		EU		X			X								
273 Misc. business, prof. and technical services		EU		X			X								
274 Legal, account., man., cons. and pub. rel.		EU		X		X	X		X	EU		X	X		
278 Adv., market res. and polling		EU		X			X		X	EU			X		
279 Research and development		EU		X		X	X		X	EU			X		
280 Architect., engin. and other technical		EU		X		X	X		X	EU		X	X		
281 Agric., mining and on-site processing		EU		X		X	X	X	X	EU		X	X		
284 Other		EU		X		X	X		X	EU		X	X		
285 Serv. between affiliated enterprises, n.i.e.		EU		X			X		X	EU	X		X		
287 Personal, cultural and recreational services		EU		X			X					X	X		
288 Audio-visual and related services		EU		X			X			EU	X	X	X		
289 Other personal, cultural and recreational		EU	EU	X			X			EU	X	X	X		
291 Government services, n.i.e.		EU													
<b>982 Services not allocated</b>															
<b>300 INCOME</b>															
310 Compensation of employees															
320 Investment income															
<b>379 CURRENT TRANSFERS</b>															
<b>993 CURRENT ACCOUNT</b>											EU				
<b>994 CAPITAL ACCOUNT</b>											EU				
<b>010 CURRENT + CAPITAL ACCOUNT</b>															
<b>995 FINANCIAL ACCOUNT</b>				X											
<b>998 NET ERRORS AND OMISSIONS</b>															

X Publishable estimations

EU Estimations for the EU/euro-zone aggregates, non-publishable

DK<sup>(1)</sup> Estimations carried out for partner World. The complete item breakdown was estimated by Eurostat for the other partners.D<sup>(2)</sup> Estimations for items 211, 212, 213 carried out for partners USA and Japan only.EL<sup>(3)</sup> Estimations carried out for partner World. The complete item breakdown was estimated by Eurostat for the other partners.IRL<sup>(4)</sup> Estimations carried out for partner World. The complete item breakdown was estimated by Eurostat for the other partners.S<sup>(5)</sup> Estimations carried out for partner World. The complete item breakdown was estimated by Eurostat for the other partners.

EUI\* European Union Institutions

**5.2. Information on data sources used in this publication**

	National data source	New data used by Eurostat	Revised data used by Eurostat	Methodology applied at national level
<b>BLEU</b>	Banque Nationale de Belgique (BNB) Institut Monétaire Luxembourgeois (IML)	1997	1995 - 1996	BPM5
<b>DENMARK</b>	Danmark Statistik	1997	None	BPM4
<b>GERMANY</b>	Deutsche Bundesbank	1997	None	BPM5
<b>GREECE</b>	Bank of Greece	1997 (quarterly data)	None	BPM4
<b>SPAIN</b>	Banco de España	1997	1993, 1995, 1996	BPM5
<b>FRANCE</b>	Banque de France	1997	None	BPM5
<b>IRELAND</b>	Central Statistical Office (CSO)	1997	1996	BPM5
<b>ITALY</b>	Ufficio Italiano dei Cambi and Banca d'Italia	1997	None	BPM5
<b>NETHERLANDS</b>	De Nederlandsche Bank	1997	1995 - 1996	BPM5
<b>AUSTRIA</b>	Österreichische National Bank	1997	1995 - 1996	BPM5
<b>PORTUGAL</b>	Banco de Portugal	1997	None	BPM5
<b>FINLAND</b>	Bank of Finland	1997	1996	BPM5
<b>SWEDEN</b>	Sveriges Riksbank	1997	1995 - 1996	BPM4
<b>UNITED KINGDOM</b>	Office for National Statistics (ONS)	1997	None	BPM5
<b>European Union Institutions</b>	Eurostat on the basis of "Balance of Payments of the European Union Institutions (1997)"	1997	None	BPM5
<b>United States of America</b>	"Survey of Current Business (SCB)", U.S. Department of Commerce - Economics and statistics administration bureau of economic analysis. Publication of October 1998	1997	None	BPM4
<b>JAPAN</b>	Bank of Japan "Balance of Payments Monthly" (October 1998)	1997	None	BPM5

### 5.3. Description of tables

Tables of results are organised in sets. The organisation is the following:

**Tables 2.1. to 2.3.** constitute a first set of comparative tables concerning 1997 for the adopted list of *BOP* items <sup>(1)</sup> for EU-15, all Member States and the European Union Institutions in relation to extra-EU-15. Flows are presented corresponding to the most complete, recent, harmonised and detailed information available.

**Tables 3.1. to 3.5.** concern the EU and cover the period 1988 to 1997. *BOP* flows are presented in relation to extra-EU, World (including intra-EU flows), intra-EU, the USA and Japan. Until 1991 data refer to EU-12 and from 1992 onwards data refer to EU-15. Results concerning EU-12 are provided in order to supply a time series that was made coherent as far as possible by conversion from *BPM4* to *BPM5*, of the data available from Member States for the years 1988 to 1991. From 1992 onwards, the European Union aggregate was calculated on the basis of the data reported to Eurostat by the fifteen Member States according to the questionnaires <sup>(2)</sup> designed to fulfil *BPM5* requirements.

**Tables 3.6. to 3.42.** concern only EU-15 and cover the period 1992 to 1997. They show for each item of services and in the same table credit, debit and net flows in relation to extra-EU-15, World (including intra-EU flows), intra-EU-15, the USA and Japan.

**Tables 4.1. to 4.3.** concern only EUR-11 and cover the period 1992 to 1997. *BOP* flows are presented in relation to extra-EUR-11, the USA and Japan.

**Tables 4.4. to 4.40.** concern only EUR-11 and cover the period 1992 to 1997. They show for each item of services and in the same table credit, debit and net flows in relation to extra-EUR-11, the USA and Japan.

**Tables 5.1. to 19.7.** supply a group of separate tables for each of the fifteen reporting economies. For the classification adopted, for all Member States and the European Union Institutions, for the period 1988 to 1997, credit, debit and net are presented in relation to the World, extra-EU-15, intra-EU-15, extra-EU-12, intra-EU-12, the USA and Japan.

Exceptions are the three new Member States for which the period covered is 1992 to 1997. Besides, for Austria, figures broken down between intra and extra-EU-12 are not available. For Sweden only figures with the World as partner are published.

Other exceptions are Denmark - no figures are published until 1996 and only figures with the World as partner are published for 1997 - and Ireland - only figures with the World as partner are published for the entire period 1988 to 1997.

Data concerning 1988-1991 correspond to the previously published classification converted by Eurostat from *BPM4* into *BPM5* (table of conversion in *annex 3*).

**Tables 20.1 to 20.4.** present flows for the USA according to Eurostat's harmonised scheme. The period covered is 1988 to 1997 with the World, extra-EU <sup>(3)</sup>, intra-EU <sup>(3)</sup> and Japan as partners.

**Tables 21.1. to 21.4.** present flows for Japan according to Eurostat's harmonised scheme. The period covered is 1988 to 1997 with the World, extra-EU <sup>(4)</sup>, intra-EU <sup>(4)</sup> as partners and 1992 to 1997 with the USA as partner.

N.B.: In the tables, the partner *World* should be considered as the sum of *intra-EU*, *extra-EU* and *World not allocated* (not published).

Due to the rounding up from decimal numbers to whole numbers, there can be a slight difference between the sum of the sub-items and the aggregate item or between the credit figure minus the debit figure and the net.

(1) For all the tables the list of items considered is always the same (see II.3).

(2) Balance of payments *Vade mecum*

(3) Until 1995 data refer to EU-12 and from 1996 onwards data refer to EU-15.

(4) Until 1994 data refer to EU-12 and from 1995 onwards data refer to EU-15.

## 5.4. Formulae and acronyms used in the tables

### 5.4.1. Formulae

Formulae are indicated in the tables by footnotes.

In the formulae, the superscript represents the reporting entity, the subscript the partner entity. The acronym EU may be EU-15 or EU-12.

Net = Credit - Debit

$$\text{Asymmetry}_{\text{intra-EU}}^{\text{EU}} = \text{Credit}_{\text{intra-EU}}^{\text{EU}} - \text{Debit}_{\text{intra-EU}}^{\text{EU}} = \text{Net}_{\text{intra-EU}}^{\text{EU}}$$

### 5.4.2. Acronyms used

0	Figure between -0.5 Mio ECU and 0.5 Mio ECU
:	Data not available (missing data estimated by Eurostat) or considered non publishable by the Member State.
-	Not relevant or indeterminate

## II. ASPECTS MÉTHODOLOGIQUES

### 1. DIFFICULTES D'APPRECIATION DU MARCHÉ INTERNATIONAL DES SERVICES

#### 1.1. Enregistrement et évaluation

En raison de leur nature immatérielle, les échanges internationaux de services sont beaucoup plus difficiles à enregistrer que les échanges de marchandises. L'information est collectée par le biais de systèmes complexes qui allient des déclarations directes des entreprises, des enquêtes, le recensement des transactions bancaires et des estimations. Chaque Etat membre de l'Union européenne a mis en place des systèmes de collecte spécifiques.

L'enregistrement des services pose trois types de problèmes :

**Des problèmes conceptuels:** la définition même de certains services est délicate. Ceci concerne plus particulièrement les *assurances*. Bien que le *MBP5* recommande d'apprécier les services d'assurance en se basant sur la rémunération des services d'assurance incluse dans le total des primes reçues, les estimations relatives à cette rémunération ne sont pas encore entièrement prêtes dans tous les Etats membres. Jusqu'à présent et en l'absence de meilleures informations, les services d'assurance de certains Etats membres sont estimés, par convention, par la différence entre les primes reçues et les indemnités versées.

Pour la rubrique des *services de construction*, autre rubrique délicate, toute la difficulté consiste à dresser la limite avec les *investissements directs*. Par convention, si les flux de construction ne sont pas fournis ou s'ils sont considérés comme étant sous-estimés, Eurostat diminue les flux d'investissements directs à concurrence des montants estimés qui sont réaffectés aux *services de construction*.

**Des problèmes de transactions mixtes:** la valeur de certains services n'est pas connue en tant que telle, mais se trouve agrégée à celle d'autres transactions.

Ceci concerne particulièrement tous les services liés aux échanges de marchandises (transports, assurance transport, négoce international, services techniques connexes). Pour les *transports* et l'*assurance transports*, on réalise des estimations sur la base de taux de fret et de taux d'assurance, qui permettent de corriger les flux de marchandises enregistrés.

En l'absence d'informations de meilleure qualité, Eurostat estime, par convention, le *négoce* de certains

Etats membres (profit ou perte à l'achat et à la revente des marchandises ne franchissant pas la frontière du négociant) par la différence entre le crédit brut et le débit brut.

Ce problème concerne également les *services financiers*. Certains de ces services, perçus sous la forme de commissions, peuvent être identifiés. D'autres, qui ne sont pas identifiés en tant que tels, sont enregistrés avec les paiements d'intérêts dans la rubrique de la balance courante *revenu des investissements* ou avec les actifs négociés dans le *compte d'opérations financières*.

**Des problèmes d'identification des flux bruts:** nombre de services peuvent être payés par des mécanismes de compensation internationale (*postes et télécommunications, transports ferroviaire*)<sup>(1)</sup>. De plus, certaines transactions entre sociétés liées sont aussi réglées par un mécanisme de compensation. Dans ces deux cas, les paiements identifiés correspondent au résultat net d'un certain nombre de transactions qu'il est difficile d'appréhender. Selon les systèmes de collecte, des informations supplémentaires peuvent être demandées aux sociétés pour obtenir des flux bruts.

Tous ces problèmes risquent d'engendrer une sous-estimation des flux de services dans les balances des paiements.

#### 1.2. Problèmes liés à l'analyse des valeurs

Les seules statistiques disponibles sont des statistiques en valeur. Les évolutions constatées sur les flux et les soldes des services dépendent donc des volumes échangés, des prix du marché, des taux de change et des corrections effectuées. Les variations de prix et de taux sont souvent importantes et rendent l'analyse des flux en valeur plus délicate.

L'analyse des séries chronologiques ou les comparaisons entre les différents pays devraient donc tenir compte de variables telles que celles précitées, dès lors qu'elles ont un effet sur les tendances des statistiques publiées.

**Taux de change:** Les variations du dollar américain par rapport à l'écu jouent un rôle particulièrement important sur les évolutions des résultats de la balance des paiements de l'Union européenne. En effet, le dollar US comme monnaie de transaction et de formation des prix reste très important, les prix de certains types de services étant fixés en dollars US indépendamment du lieu de résidence des contractants.

(1) Par exemple au lieu de payer la totalité de la dette due respectivement par chaque partie (flux bruts), une des parties seulement paie la différence entre ce qu'elle doit et ce qui lui est dû (flux nets).

*Prix* : Durant la dernière décennie, il y a eu de très forts mouvements des prix relatifs, rendant délicates les comparaisons d'évolution entre types de services.

Ainsi, le développement du volume des échanges de certains services liés à des technologies évoluant très rapidement (communications, informatique) n'apparaît pas très clairement dans les résultats en valeur, du fait d'une forte baisse des prix.

Les transports, comme les services de traitement de l'information, constituent des entrées intermédiaires pour les entreprises et la modification de leur prix se répercute sur la valeur de la production finale.

### 1.3. Problèmes de cohérence; asymétries

Bien que théoriquement établies selon une méthodologie internationalement acceptée, les balances de tous les pays du monde ne sont pas parfaitement compatibles, ni comparables. Les raisons de ce manque de comparabilité sont nombreuses. En voici quelques unes:

- Tous les Etats ne disposent pas des mêmes moyens de recensement et d'exploitation de l'information et les particularités de collecte obligent parfois à s'écarter des normes recommandées (c'est le cas, par exemple, pour les "Assurances").
- Tous les Etats ne sont pas d'accord sur le traitement de certaines activités de longue durée (par exemple, les "Services de construction").
- L'accélération du processus d'intégration de l'économie mondiale et la multiplication des transactions entre sociétés liées rendent délicat le partage des flux entre services et revenus des investissements.
- En l'absence de nomenclature internationale détaillée des échanges de services, les mêmes dénominations de services ne recouvrent pas toujours les mêmes activités.

Les problèmes statistiques mentionnés ci-dessus engendrent des divergences statistiques entre les balances courantes des pays. Ces divergences sont appelées "asymétries". Plus spécifiquement, il existe:

*Des asymétries bilatérales*: le solde déclaré par une entité économique vis-à-vis d'une autre ne correspond pas au solde déclaré par son partenaire. La somme de ces soldes, appelée asymétrie bilatérale, devrait être nulle.

Cependant, une mauvaise allocation crée une asymétrie à un niveau détaillé de la nomenclature des rubriques qui peut être compensée à un niveau agrégé. De même, une mauvaise ventilation

géographique crée une asymétrie bilatérale qui peut être compensée à un niveau agrégé de ventilation géographique;

*Des asymétries en termes d'agrégation géographique*: le total mondial des crédits courants ne correspond pas au total mondial des débits alors qu'en théorie, ils devraient être égaux. La différence entre les crédits et débits courants est appelée *asymétrie* (ou discordance) *mondiale des paiements courants*.

## 2. CADRE CONCEPTUEL DE LA BALANCE DES PAIEMENTS

La balance des paiements enregistre les transactions entre les résidents et les non-résidents d'un pays pendant une période donnée.

Une *transaction* est définie par le *MBP5* comme un flux économique découlant de la création, de la transformation, de l'échange, du transfert ou de l'extinction d'une valeur économique et faisant intervenir un transfert de propriété de biens ou d'actifs financiers, la prestation de services ou la fourniture de travail et de capital.

Le *concept de résidence* du *MBP5* est identique à celui utilisé dans le Système de comptabilité nationale (SCN) de 1993. Ce concept n'est pas basé sur la nationalité ni sur un critère légal. Il l'est sur la notion de pôle d'intérêt économique. Une unité institutionnelle est dite résidente d'un pays lorsqu'elle a son pôle d'intérêt économique sur le territoire économique de ce pays pendant une durée d'au moins un an.

Selon le *MBP5*, le *territoire économique* d'un pays est la zone géographique administrée par un gouvernement, y compris les enclaves territoriales dans le reste du monde <sup>(1)</sup> (par exemple, les ambassades). En particulier, le territoire économique d'une organisation internationale se compose d'une enclave territoriale sur laquelle cette organisation a juridiction (par exemple, les Institutions de l'Union européenne dans les Etats membres d'accueil).

Les comptes de la balance des paiements sont tenus selon le *système d'enregistrement en partie double*, de telle manière que chaque transaction est -en principe- enregistrée dans les deux comptes, une fois en débit et une fois en crédit. Si, par exemple, un pays exporte des biens et reçoit des devises étrangères en échange, il enregistrera cette exportation au crédit du *compte des transactions courantes* (plus spécifiquement du *compte des biens*) et l'accroissement d'actif (devises étrangères) au débit du *compte de capital et d'opérations financières*.

(1) Pour harmoniser l'enregistrement des données, Eurostat demande aux Etats membres d'utiliser, à l'intérieur de la zone UE, une classification "territoire BDP" pour les petits territoires. Cette classification se trouve en *annexe 4*.



Donc, moyennant un enregistrement complet et précis, la balance générale des paiements (combinaison du compte des transactions courantes et du compte de capital et d'opérations financières) devrait, en tant qu'état financier, être égale à zéro. Mais dans la pratique, un solde comptable est utilisé pour compenser les *erreurs et omissions* survenant lors de l'enregistrement des transactions internationales.

Cela étant, comment peut-on parler de *surplus et déficits* de la balance des paiements?

Lorsque la balance des paiements est en équilibre ou en déséquilibre, il ne s'agit pas de la balance des paiements dans sa globalité mais simplement d'une de ses sous-balances, c'est-à-dire une rubrique ou une série de rubriques. Par exemple, le compte des biens affichera un déficit/surplus lorsque la valeur totale des biens importés sera supérieure/inférieure à la valeur totale des biens exportés.

### 3. NOMENCLATURE

La nomenclature utilisée dans la présente publication est basée sur les composantes standard du *MBP5* et sur la nomenclature des échanges de services, plus désagrégée, établie conjointement par Eurostat et l'OCDE et basée sur le même cadre conceptuel que le *MBP5*.

Comme il l'a déjà été mentionné dans l'introduction, la nomenclature publiée est en fait un compromis résultant de la transition du *MBP4* au *MBP5*. Elle est la nomenclature commune maximale qui pouvait être établie sur la base des résultats communiqués par les États membres dans les réponses aux nouveaux questionnaires *BDP* conjoints d'Eurostat et de l'OCDE pour la période à partir de 1992. Eurostat a tenu compte des données historiques existantes (jusqu'à 1991) organisées conformément à la nomenclature publiée antérieurement (compatible *MBP4*). C'est pourquoi il s'imposait de concevoir une correspondance entre l'ancien et le nouveau format qui soit la plus significative et la plus cohérente possible, en vue de permettre une utilisation optimale des informations historiques. Cette opération a également été déterminante pour la nomenclature finalement adoptée dans le présent rapport (*annexe 3*).

La présente publication contient des particularités qui ne s'inscrivent pas dans le droit fil des recommandations contenues dans le *MBP5*. Pour une meilleure compréhension de ces particularités, les postes sont d'abord définis sur la base de la nomenclature recommandée comme norme internationale dans le *MBP5* et la nomenclature conjointe Eurostat-OCDE des échanges de services (voir définitions ci-dessous) et les écarts par rapport à cette norme sont ensuite explicités dans la section suivante (*II.3.2. Particularités de la présente publication*).

### 3.1. Définition des postes

Les définitions suivantes sont basées sur le *MBP5* et sur la nomenclature conjointe Eurostat-OCDE des échanges de services.

Le *MBP5* divise la balance des paiements en deux sous-balances : le *compte des transactions courantes* et le *compte de capital et d'opérations financières*.

#### 3.1.1. Compte des transactions courantes

Le compte des transactions courantes se subdivise en quatre composantes fondamentales: les *biens*, les *services*, les *revenus* et les *transferts courants*.

##### 3.1.1.1. Biens

Cette rubrique est généralement la principale du compte des transactions courantes. Les marchandises couvrent les *marchandises générales*, l'*or non monétaire* et, depuis la mise en oeuvre du *MBP5*, les *biens importés ou exportés pour transformation*, les *réparations de biens* et les *achats de biens dans les ports par les transporteurs*. La composante principale, les marchandises générales, recouvre tous les biens meubles faisant l'objet d'un transfert de propriété d'un résident à un non-résident et vice versa.

Dans le calcul de la balance des paiements, les exportations et les importations doivent s'entendre en valeur franco à bord (*f.a.b.*). Lorsqu'une valeur coût, assurance, fret (*c.a.f.*) est fournie (comme dans le cas des importations dans les statistiques du commerce extérieur), les composantes fret et assurance doivent faire l'objet d'une estimation distincte et être extraites des chiffres pour arriver à une valeur *f.a.b.*. Ces composantes sont alors enregistrées dans le compte des services.

C'est l'une des raisons pour lesquelles les statistiques sur le *commerce extérieur* et les chiffres de la *balance des paiements* relatifs aux *biens* présentent des divergences.

##### 3.1.1.2. Services

###### 3.1.1.2.1. Transports

La définition de cette rubrique est identique à celle figurant aux paragraphes 230 à 240 du *MBP5*. La définition générale est présentée au paragraphe 230.

"La rubrique des transports recouvre tous les services de cet ordre (*maritimes, aériens* et *autres*, notamment les transports terrestres et les transports par voie navigable intérieure, par voie spatiale et par oléoduc ou gazoduc) fournis par les résidents d'une économie à ceux d'une autre économie. Il peut s'agir du transport de passagers, de l'acheminement de marchandises (fret), ou de la location (affrètement à temps) de moyens de transport avec leur équipage et des services auxiliaires et annexes qui s'y rapportent. Les

activités connexes exclues de cette rubrique sont l'assurance du fret, qui s'enregistre dans les *services d'assurance*; les achats effectués dans les ports par les transporteurs ainsi que les réparations de matériel de transport, classés parmi les *biens*; les réparations d'ouvrages ferroviaires, d'installations portuaires et aéroportuaires, qui figurent à la rubrique *services de construction*; et les locations (affrètement à temps) de matériel de transport sans équipage, qui s'enregistrent dans les *autres services aux entreprises*."

La ventilation des *transports* est basée sur:

- a) le mode de transport: *maritime*, *aérien* ou *autre* (espace, rail, route, voies navigables intérieures et oléoducs/gazoducs).
- b) le type de service: transport de *passagers*, transport de *fret* et *autres* (*services de transport*, *auxiliaires* et *annexes*).

**Les services de transports de passagers** recouvrent tous les services de transports internationaux - entre l'économie qui établit sa balance des paiements et l'étranger ou entre deux économies étrangères - fournis aux non-résidents par les transporteurs résidents (crédit) et aux résidents par les transporteurs non résidents (débit).

Les services de transports de passagers englobent:

- a) les services rendus aux passagers au sein d'une économie par des transporteurs non résidents;
- b) outre les services couverts par le billet, y compris le billet inclus dans le prix d'un voyage organisé mais non compris dans le prix des croisières (inclus dans les voyages), les services fournis aux passagers comprennent les paiements pour excédent de bagages, pour le transport de véhicules ou d'autres effets personnels accompagnant les passagers, ainsi que les dépenses que ceux-ci effectuent à bord pour l'achat de nourriture, de boissons ou d'autres articles;
- c) la location (dite location-exploitation) par les résidents aux non-résidents et vice versa de navires, d'avions, de camions de marchandises ou d'autres véhicules commerciaux, avec équipage et pour un laps de temps limité, par exemple pour un seul voyage, en vue du transport de marchandises ou de passagers, mais à l'exclusion des locations de type crédit-bail et des locations-exploitations de plus longue durée.

Sont exclus les services rendus à des passagers non résidents par des transporteurs résidents sur leur propre territoire économique. Ces services sont classés parmi les voyages.

### Services de transport de fret

Les services de transport de fret peuvent être divisés en quatre groupes.

Le premier groupe est celui des transports

internationaux des exportations et des importations des pays qui établissent leur balance des paiements. Font partie de ce groupe les services de transports fournis par:

- a) les opérateurs résidents, au-delà de la frontière douanière du pays qui établit sa balance des paiements, pour les exportations dudit pays (crédit);
- b) les opérateurs non-résidents, jusqu'à la frontière douanière du pays qui établit sa balance des paiements, pour les importations dudit pays (débit).

Le deuxième groupe tire son origine du fait que les biens sont évalués *f.a.b.* à la frontière douanière du pays exportateur et que le coût du fret est censé être pris en charge par le pays importateur (qu'ils soient facturés directement à l'importateur ou inclus dans le prix des importations). Font partie de ce groupe les services de transports fournis par:

- a) les opérateurs résidents, jusqu'à la frontière douanière du pays d'où les biens sont exportés, pour les importations du pays qui établit sa balance des paiements (crédit);
- b) les opérateurs non-résidents, jusqu'à la frontière douanière du pays qui établit sa balance des paiements, pour les exportations dudit pays (débit).

Le troisième groupe comprend les services de transports fournis par les opérateurs non résidents concernant d'autres biens appartenant à des non-résidents (crédit) et par des opérateurs non résidents concernant d'autres biens appartenant à des résidents du pays qui établit sa balance des paiements (débit), en particulier:

- a) le transport des biens en transit dans l'économie considérée;
- b) les transports de biens entre des pays tiers (échanges croisés);
- c) le cabotage et les autres formes de transport de biens entre points situés à l'intérieur d'une économie;
- d) les mouvements de biens à destination ou en provenance d'entités établies en dehors du territoire de l'économie dont elles sont résidentes (par exemple, des administrations publiques);
- e) le transport de courrier pour les services postaux et de messagerie.

Le quatrième groupe se compose de la location (dite location-exploitation) par les résidents aux non-résidents et vice versa, de navires, d'avions, de camions de marchandises ou d'autres véhicules commerciaux, avec équipage et pour un laps de temps limité, par exemple pour un seul voyage, en vue du transport de fret. Sont également inclus les services de remorquage et autres services connexes pour le transport de plates-formes pétrolières, de grues flottantes et de dragues. Sont exclues ici les locations de type crédit-bail et les locations-exploitations de plus longue durée.

### Autres (services de transport auxiliaires et annexes)

Cette catégorie couvre un éventail de services auxiliaires et annexes fournis dans les ports, les aéroports et autres installations analogues ainsi que d'autres services de transport, principalement:

- a) la manutention du fret: chargement et déchargement des conteneurs, etc;
- b) l'emmagasinage et l'entreposage;
- c) l'emballage et le remballage;
- d) les divers services de remorquage, de pilotage et d'aide à la navigation pour les transporteurs;
- e) l'entretien et le nettoyage du matériel;
- f) les opérations de sauvetage;
- g) les commissions et les frais des agents dont l'activité a trait au transport de passagers et de fret, y compris les services d'acheminement du fret et de courtage.

#### 3.1.1.2.2. Voyages

La définition de cette rubrique est identique à la définition des voyages énoncée aux paragraphes 241 à 251 du *MBP5*.

La définition générale est présentée aux paragraphes 242, 243 et 244:

"La rubrique des *voyages* recouvre essentiellement les biens et services fournis par une économie aux voyageurs au cours d'un séjour de moins d'un an sur le territoire de cette économie. Les biens et services sont acquis par le voyageur, pour son compte, ou lui sont fournis sans contrepartie, pour qu'il en fasse lui-même usage ou qu'il les cède à d'autres personnes. Cela exclut le transport international de voyageurs qui relève des services rendus aux passagers, à classer dans les *transports*.

Un voyageur est une personne qui séjourne moins d'un an sur le territoire d'une économie dont il n'est pas résident, pour quelque raison que ce soit, sauf dans les cas suivants: (i) les personnes en poste sur une base militaire ou auprès d'un autre organe des administrations publiques de leur propre pays, ce qui inclut les diplomates et autre personnel d'ambassade; (ii) les personnes à la charge d'une personne visée en (i). Les dépenses encourues par les personnes visées en (i) et (ii) sont enregistrées à la rubrique *services fournis ou reçus par les administrations publiques, n.c.a.*. Les dépenses encourues par des personnes qui exercent directement une activité productive pour une entité résidente de ladite économie, y compris les travailleurs saisonniers et frontaliers, s'inscrivent à la rubrique *voyages*. La règle d'un an ne s'applique pas aux étudiants ni aux patients qui reçoivent des soins médicaux, lesquels restent résidents de leur propre

économie, quelle que soit la durée de leur séjour."

#### 3.1.1.2.3. Services de communication

Le *MBP5* ne donne pas de définition globale de cette rubrique, mais une définition distincte pour chacune des deux sous-rubriques (paragraphe 253):

"*Les télécommunications* englobent la transmission de sons, d'images et d'autres informations par téléphone, télex, télégramme, câble, radio ou télévision, satellite, courrier électronique, télécopie, etc., y compris les communications par réseaux, les téléconférences et les services d'appui".

"*Les services de poste et de messagerie* recouvrent la levée, le transport et la distribution des lettres, journaux, périodiques, brochures et autres ouvrages imprimés, et des colis, ainsi que les services des guichets postaux et de location de boîtes postales".

#### 3.1.1.2.4. Services de construction

La définition de cette rubrique est identique à celle des *services de construction* énoncée au paragraphe 254 du *MBP5*:

"*Les services de construction* recouvrent les ouvrages exécutés dans le cadre de projets de construction et d'installation par les employés d'une entreprise en dehors de son territoire économique (les travaux durent généralement peu de temps; la règle d'un an est à appliquer avec souplesse). Les biens importés par l'entreprise en vue de la réalisation des projets doivent être inclus dans la valeur des services y afférents, et non au poste des biens, tandis que les dépenses effectuées sur place pour l'acquisition de fournitures, etc. sont à classer dans les *autres services aux entreprises*."

Sont exclus les projets exécutés par les filiales ou succursales à l'étranger des entreprises (considérées comme des investisseurs directs) et par certains bureaux établis sur place pour lesquels l'entreprise de construction "tient une série complète de comptes distincts de ses activités locales (états financiers, bilan, registre de ses transactions avec la société-mère), paie des impôts sur le revenu au pays d'accueil, a une présence physique importante, reçoit des fonds pour son travail pour son propre compte, etc." (paragraphe 78 du *MBP5*).

*Les services de construction* recouvrent globalement l'ensemble des biens et services faisant partie intégrante des contrats de construction; ils ont trait:

- a) aux travaux de préparation du site;
- b) aux travaux de construction et de finition de bâtiments;
- c) aux travaux de génie civil;
- d) à l'installation de machines et aux travaux d'assemblage;

e) aux autres constructions: services de location d'équipement de construction ou de démolition avec opérateur, travaux de nettoyage extérieur de bâtiments, etc.

### 3.1.1.2.5. Services d'assurance

La définition de cette rubrique est identique à celle des *services d'assurance* énoncée aux paragraphes 255 à 257 du *MBP5*. Ils comprennent "les diverses formes d'assurances fournies aux non-résidents par les compagnies d'assurances résidentes (et vice versa)". Ils comprennent aussi les commissions des agents liées aux transactions d'assurance.

*Les services d'assurance* sont estimés ou évalués au montant des frais de service inclus dans le total des primes à recevoir et non au montant total des primes proprement dites. Les montants des primes brutes et des indemnités brutes sont enregistrés dans des postes pour mémoire.

Les différents types d'assurances couverts par cette définition sont:

- a) l'assurance vie et les fonds de pension,
- b) l'assurance du fret,
- c) les autres assurances directes,
- d) la réassurance,
- e) les services auxiliaires.

### 3.1.1.2.6. Services financiers

La définition de cette rubrique est identique à celle des *services financiers*, énoncée au paragraphe 258 du *MBP5*.

"Les services financiers englobent les services d'intermédiation financière entre résidents et non-résidents et les services auxiliaires (à l'exclusion de ceux qui sont fournis par les compagnies d'assurances et les caisses de retraite). Cela comprend les commissions versées aux intermédiaires en rémunération des services afférents par exemple aux lettres de crédit, aux acceptations bancaires, aux lignes de crédit, au crédit-bail et aux transactions portant sur des avoirs en devises (dans ce dernier cas, la commission de service est égale à l'écart entre le taux médian et le taux acheteur ou vendeur). Entrent aussi dans cette catégorie les commissions et autres frais liés aux transactions sur titres - courtage, placements d'émissions, garanties, amortissements, accords d'échange financier (swaps), options et autres instruments de couverture des marchés financiers, etc.; les commissions des courtiers sur les marchés à terme de marchandises; les services liés à la gestion des actifs, à l'administration et à la réglementation des marchés financiers, à la garde des titres, etc. Les commissions de service sur les achats de ressources du Fonds monétaire international sont incluses dans les paiements de services financiers effectués par une économie, tout comme les commissions (semblables à

une commission d'engagement) liées aux soldes non utilisés dans le cadre d'accords de confirmation ou d'accords élargis approuvés par le *FMF*".

Sont exclus les services d'intermédiation financière indirectement mesurés (SIFIM) qui peuvent être imputés ou dérivés des différences entre les taux de référence et les taux réellement pratiqués en matière d'emprunts, de titres de créance ou de dépôts.

### 3.1.1.2.7. Services d'informatique et d'information

La définition de cette rubrique est identique à celle des *services d'informatique et d'information*, énoncée au paragraphe 259 du *MBP5*. "Les services d'informatique et d'information recouvrent les transactions entre résidents et non-résidents sur les services liés au traitement des données informatiques et des informations. Ce sont, notamment : la mise au point et la constitution de banques de données ainsi que l'établissement de séries chronologiques accessibles en ligne; le traitement de données, y compris les calculs y afférents, la fourniture de services de traitement de l'information en temps partagé ou pour une période spécifique (à l'heure), et la gestion à temps complet des équipements informatiques; la consultation en matériel; les applications de logiciels, ce qui comprend la conception, la mise au point et la programmation de systèmes répondant aux besoins particuliers des clients; la maintenance et la réparation des ordinateurs et du matériel périphérique; les services fournis par les agences de presse, notamment la communication d'informations, de photographies et d'articles de fond aux médias; enfin, les abonnements directs (individuels) aux journaux et périodiques."

### 3.1.1.2.8. Redevances et droits de licence

La définition de cette rubrique est identique à celle des *redevances et droits de licence*, énoncée au paragraphe 260 du *MBP5*. Cette rubrique recouvre "les flux de paiements et de recettes entre résidents et non-résidents qui sont liés à l'utilisation légale d'actifs incorporels non financiers non produits et de droits de propriété (tels que les brevets, les droits d'auteur, les marques de commerce, les procédés de fabrication industrielle, le franchisage, etc.) et à l'exploitation, dans le cadre d'accords de licence, des oeuvres originales ou des prototypes créés, tels que les manuscrits et films."

### 3.1.1.2.9. Autres services aux entreprises

Cette rubrique recouvre le même contenu que la rubrique *autres services aux entreprises* du *MBP5* (paragraphes 261 à 264). La sous-rubrique résiduelle *services entre entreprises affiliées, n.c.a.* peut toutefois inclure des catégories supplémentaires de transactions.

## Négoce international et autres services liés au commerce

- Par **négoce international**, on entend l'achat par un négociant résident (de l'économie qui établit sa balance des paiements) d'un bien à un non-résident et sa revente ultérieure à un autre non-résident sans que le bien franchisse la frontière de l'économie qui établit ses comptes (les variations de stocks détenus à l'étranger par les négociants ne sont pas prises en compte.). L'écart entre la valeur des biens à l'achat et leur valeur à la revente est ce que l'on enregistre comme valeur des services de négoce international. Si les produits ne sont pas revendus par le négociant au cours de l'exercice comptable où il les a achetés, il y a lieu d'enregistrer une importation de marchandises au cours du premier exercice et de porter une inscription en déduction des importations de l'exercice suivant. Bien que le négoce international s'enregistre sur une base nette, il peut être utile à des fins analytiques de disposer de données brutes séparées.
- Les **autres services liés au commerce** couvrent l'ensemble des commissions sur les transactions de biens et services entre i) les négociants, courtiers en produits, distributeurs et commissionnaires résidents et ii) les non-résidents. Cette catégorie comprend les transactions portant sur des navires et des avions et les ventes aux enchères. Sont exclus les commissions de franchisage, le courtage de services financiers et les commissions liées au transport.

### Services de location-exploitation

La *location-exploitation* (louage sans opérateurs) couvre les locations données par des résidents à des non-résidents et vice versa, ainsi que les affrètements à temps, sans équipage, de navires, d'avions et de matériel de transport tel que wagons de chemin de fer, conteneurs, pontons, etc. Sont exclus le crédit-bail, la location de lignes de télécommunications et la location de terrains, bâtiments et autres biens immobiliers ainsi que la location de voitures aux voyageurs étrangers.

### Divers services aux entreprises, spécialisés et techniques

Cette rubrique recouvre les services suivants:

- Les **services juridiques, de comptabilité et de conseil en gestion et de relations publiques**: le contenu de cette sous-rubrique est identique à celui de la sous-rubrique correspondante du *MPB5* (paragraphe 264), hormis qu'elle n'inclut pas les services entre entreprises affiliées qui font l'objet d'une mention distincte dans la nomenclature conjointe Eurostat-OCDE des échanges de services. Cette rubrique couvre "les services fournis par des résidents à des non-résidents (et vice versa) dans les domaines suivants : conseil, représentation et documentation juridiques; comptabilité, vérification des comptes, tenue des livres et conseil en fiscalité; conseil en gestion (conseils, directives ou assistance aux entreprises dans la conduite de leurs opérations).
- Les **services de publicité, d'études de marché et de sondages d'opinion** donnant lieu à des transactions entre résidents et non-résidents recouvrent "la conception, la création et la commercialisation d'annonces publicitaires par des agences de publicité; le placement des annonces auprès des médias, notamment l'achat et la vente d'espaces publicitaires; les services d'exposition fournis par les foires commerciales; la promotion des produits à l'étranger; la prospection de marchés et les sondages d'opinion sur divers sujets".
- Les **services de recherche et développement** englobent "les services liés à la recherche fondamentale, à la recherche appliquée et à la mise au point expérimentale de nouveaux produits et procédés, qui font l'objet de transactions entre résidents et non-résidents". En principe, on inclut dans cette rubrique les activités relevant du domaine des sciences, des sciences sociales et des sciences humaines, y compris le développement de systèmes d'exploitation représentant un progrès technologique. Sont exclus les études de marché, les études technologiques et le travail de consultance.
- Les **services d'architecture, d'ingénierie et autres services techniques** correspondent aux "transactions entre résidents et non-résidents qui ont trait aux aspects architecturaux des projets d'aménagement, notamment urbain - planification de la construction d'ouvrages tels que barrages, ponts ou aéroports, tracé des projets et supervision des chantiers, livraison d'ouvrages clés en main, etc., à la topographie, à la cartographie, à l'essai et à la certification des produits ainsi qu'aux services d'inspection technique".
- Les **services agricoles et miniers et le traitement sur le lieu d'importation ou d'exportation** sont:
  - a) les services se rapportant à l'agriculture (fourniture d'équipement agricole avec équipage, moissonnage, traitement des récoltes, lutte contre les insectes, prise en pension et toilettage d'animaux), à la chasse, au piégeage, à la sylviculture et à l'exploitation forestière ainsi qu'à la pêche;
  - b) les services associés aux industries extractives; forage, construction de derricks, réparation et démantèlement d'installations, coffrage de puits de pétrole et de gaz, services connexes à la prospection et à l'exploration minière, études géologiques;

- c) les services de traitement des déchets et de dépollution: traitement de déchets radioactifs, décapage de sols contaminés, assainissement et décontamination, épuration;
- d) autres traitements sur place: maintenance et réparation de l'outillage (à l'exception de l'équipement de transport et du matériel de bureau) et traitement sur place à l'étranger de tout type de produit, non suivi par une importation.
- La sous-rubrique **autres services divers aux entreprises, spécialisés et techniques** recouvre le placement de personnel, les services de sécurité et d'enquêtes, la traduction et l'interprétation, les services photographiques, le nettoyage des immeubles, etc.
  - Les **services entre entreprises affiliées n.c.a.** constituent une catégorie résiduelle couvrant les paiements effectués par des sociétés affiliées à des sociétés parentes au titre de contribution à leurs frais de gestion générale (planification, organisation et contrôle) et de remboursement de frais réglés directement par les sociétés parentes, de fonds transférés par les sociétés parentes à des sociétés affiliées en vue de couvrir leurs frais généraux, et tout autre service entre entreprises affiliées ne pouvant être classé dans les catégories de services individuels.

### 3.1.1.2.10 Services personnels, culturels et relatifs aux loisirs

Le contenu de cette rubrique ainsi que sa subdivision en deux sous-rubriques sont identiques à ceux du MBP5 (paragraphe 265).

- Les **services audiovisuels et connexes** recouvrent les services - et les commissions y afférentes - ayant trait à la production de films cinématographiques (films ou bandes vidéo), d'émissions de radio et de télévision (en direct ou enregistrées) et d'enregistrements musicaux. Sont inclus les droits de location perçus ou versés, les redevances perçues par les acteurs, metteurs en scène, producteurs, etc., résidents, pour les productions réalisées à l'étranger (ou par des non-résidents dans l'économie qui établit ses comptes), ainsi que les redevances au titre des droits de distribution cédés aux médias pour un nombre limité de représentations dans certaines régions. Figurent également dans cette catégorie les cachets versés aux acteurs, producteurs, etc., participant à des productions théâtrales ou musicales, à des événements sportifs, à des spectacles de cirque, etc., ainsi que les redevances au titre de droits de distribution (à la télévision, radio, etc.) afférents à ces activités. Sont exclus les achats (ventes) de films,

programmes, enregistrements, compositions et livrets musicaux.

- Les **autres services personnels, culturels et relatifs aux loisirs** recouvrent les autres services personnels, culturels et récréatifs, tels que ceux qui sont associés aux musées, bibliothèques, archives et autres activités culturelles, sportives et récréatives. On y inscrit aussi les frais de services rendus à l'étranger (y compris les cours par correspondance) par des enseignants ou des médecins. Sont exclues toutes les dépenses effectuées par des voyageurs dans le cadre de leurs études ou d'un séjour pour raison de santé.

### 3.1.1.2.11 Services fournis ou reçus par les administrations publiques, n.c.a.

Cette rubrique, qui correspond à la définition qui en est donnée par le MBP5 (paragraphe 266), est "une catégorie résiduelle englobant les transactions de services des administrations publiques (y compris celles des organisations internationales) qui ne figurent pas dans la nomenclature ci-dessus.

En font partie toutes les transactions des ambassades, des consulats, des unités militaires et des organes de défense avec les résidents de l'économie où ils sont situés et avec d'autres économies (en sont exclues les transactions avec les résidents des pays d'origine que représentent les ambassades et consulats, etc., de même que les transactions effectuées aux économats, bureaux de poste, etc. des ambassades, consulats, etc.). Il s'agit des transactions qui ont trait à la fourniture de biens et de services (tels que l'équipement des bureaux, l'électricité, l'eau et le gaz, les voitures officielles - utilisation et entretien des véhicules - et les réceptions officielles), les dépenses personnelles des diplomates et du personnel consulaire et des personnes qui sont à leur charge dans l'économie où ils sont en poste. On inclut aussi dans cette catégorie, avec les mêmes réserves que pour celles qui précèdent, les transactions qui sont effectuées par d'autres entités officielles établies dans une économie étrangère, comme les missions d'aide, les offices de tourisme, d'informations et de promotion, etc. Il s'y ajoute les transactions associées aux dépenses administratives générales, etc., qui ne sont pas comptabilisées ailleurs, ainsi que les transactions occasionnées par les services d'aide fournis par des organismes civils qui ne donnent lieu à aucun paiement et qui ont leur contre-écriture au poste des transferts; enfin, on y classe les transactions liées au stationnement de forces armées étrangères dans le cadre des dispositifs conjoints et à la présence de forces de maintien de la paix, par exemple celles de l'ONU."

### 3.1.1.3 Revenus

Cette rubrique se compose de deux volets principaux: la *rémunération des salariés* et le *revenu des investissements*.

#### 3.1.1.3.1. Rémunération des salariés

La *rémunération des salariés* comprend les salaires, traitements et autres prestations, en numéraire ou en nature, gagnés par les particuliers dans une économie autre que celle dont ils sont résidents (travailleurs frontaliers, saisonniers, salariés d'organisations internationales, etc.).

#### 3.1.1.3.2. Revenu des investissements

Le *revenu des investissements* enregistre les revenus que les résidents retirent de la propriété d'avoirs financiers (crédit) et les revenus que les non-résidents retirent de leurs avoirs financiers investis dans l'économie qui établit sa balance des paiements (débit). Ce type de revenu inclut les intérêts et dividendes sur les investissements directs, les investissements de portefeuille et les autres investissements.

#### 3.1.1.4. Transferts courants

Les *transferts* englobent les transactions internationales dans lesquelles des biens, services ou actifs financiers sont transférés entre les résidents d'une économie et les résidents d'économies étrangères sans valeur économique en contrepartie. Les transferts courants comprennent deux secteurs: les *administrations publiques* et les *autres secteurs*.

##### • *Transferts courants des administrations publiques*

Les *transferts courants* sont inscrits en *transferts courants des administrations publiques* lorsque le gouvernement résident est le bénéficiaire ou l'émetteur. Il s'agit en particulier des contre-écritures des transactions entre les gouvernements résidents et les organisations internationales (par exemple, les contributions au budget des institutions de l'Union européenne), entre les gouvernements résidents et les gouvernements d'économies étrangères (transferts en espèces et dons destinés à d'autres gouvernements ou provenant de ceux-ci) et entre les gouvernements résidents et des non-résidents privés (impôts, versements de pension, etc.).

##### • *Transferts courants des autres secteurs*

Les *transferts courants des autres secteurs* sont ceux dont les individus et les organisations non-gouvernementales résidents sont soit les émetteurs, soit les bénéficiaires. Ils incluent par exemple les envois de fonds des travailleurs, les cotisations des résidents aux régimes étrangers de sécurité sociale, etc.

### 3.1.2. Compte de capital et d'opérations financières

#### 3.1.2.1. Compte de capital

Cette rubrique englobe les *transferts de capital* reçus ou payés (remise de dettes, transferts des migrants, etc.) ainsi que les *acquisitions et cessions d'actifs non financiers non produits* qui comprennent les transactions portant sur des actifs corporels (la terre et les ressources du sol, par exemple) et les transactions portant sur des actifs incorporels (tels que brevets, droits d'auteur, marques commerciales, franchises, etc.).

#### 3.1.2.2. Compte d'opérations financières

Le *compte d'opérations financières* enregistre les transactions financières et se compose de quatre comptes correspondant à des catégories fonctionnelles: *investissements directs*, *investissements de portefeuille*, *autres investissements* et *avoirs de réserve*.

Il convient d'observer que pour toutes les rubriques du *compte d'opérations financières*, l'augmentation des avoirs financiers d'un pays détenus à l'étranger et la diminution de ses engagements apparaissent en négatif et que la diminution de ses avoirs et l'accroissement de ses engagements apparaissent en positif. Un signe moins ("-") représente dès lors un accroissement des avoirs de réserve et, inversement, un signe plus ("+") représente une diminution de ces mêmes avoirs.

#### 3.1.3. Erreurs et omissions nettes

Outre le *compte des transactions courantes* et le *compte de capital et d'opérations financières*, la balance des paiements comprend également une rubrique *erreurs et omissions nettes*.

Le total net de cette rubrique est utilisé pour compenser toute différence entre le crédit et le débit des comptes généraux de la balance des paiements. Cette différence peut être substantielle lorsque les statistiques de la balance des paiements proviennent de sources diverses.

### 3.2. Particularités de la présente publication

Ce numéro de la publication annuelle d'Eurostat relative aux échanges internationaux de services contient des données conformes au nouveau *Manuel de la balance des paiements du FMI* (cinquième édition). Etant donné toutefois que certains Etats membres doivent encore s'adapter à la nouvelle méthodologie et pour arriver à produire un total pour l'Union européenne, la présente publication contient certaines particularités qui s'écartent quelque peu du MBP5.

### 3.2.1. Ventilation des services

La nomenclature publiée recouvre la quasi-totalité des composantes types des services du *MBP5*, y compris les quelques composantes d'information supplémentaire relatives aux services. Les exceptions sont:

Les sous-postes de la rubrique *autres transports* (214): *passagers* (215); *fret* (216); *autres* (217).

Les sous-postes de la rubrique *voyages* (236): *à titre professionnel* (237); *à titre personnel* (240); *pour raisons de santé* (241); *études* (242); *autres* (243).

Ces composantes n'ont pas été incluses parce que plusieurs pays n'ont pas été en mesure de mettre en oeuvre dans leur intégralité les directives du *MBP5* et n'ont dès lors pas fourni de données relatives à ces sous-postes.

D'autre part, étant donné que la nomenclature conjointe d'Eurostat et de l'OCDE relative aux échanges de services est plus détaillée que celle du *MBP5*, elle a permis d'inclure des sous-rubriques supplémentaires:

Les sous-postes de la rubriques *négoce international* et *autres services liés au commerce* (269): *négoce international* (270); *autres services liés au commerce* (271).

Le sous-poste de la rubrique *divers services aux entreprises, spécialisés et techniques* (273): *services entre entreprises affiliées* (285).

Pour des raisons d'ordre pratique, Eurostat a introduit deux nouvelles rubriques : la rubrique *autres services* (981) qui regroupe l'ensemble des services qui ne relèvent pas des rubriques *voyages* ou *transports* et la rubrique *services non alloués* (982) qui regroupe l'ensemble des services que les Etats membres n'ont pas pu affecter aux rubriques *voyages*, *transports* ou ailleurs.

En fait, la rubrique *autres services* était nécessaire pour établir le lien entre les deux périodes, jusqu'à 1991 dans le cadre méthodologique du *MBP4* et à partir de 1992 dans le nouveau cadre méthodologique du *MBP5* (même pour cette période plus récente, quelques pays ont fourni des données d'après le *MBP4*). La rubrique *services non alloués* a été créée parce que chez certains Etats membres, la somme des montants fournis pour l'ensemble des sous-rubriques de services n'était pas égale au total du poste agrégé *services* (200).

### 3.2.2. Compte des transactions courantes et de capital

#### Distinction entre transferts courants et transferts de capital

Dès lors que certains pays n'ont pas encore été en mesure d'appliquer cette distinction, ils n'ont pas fourni de données distinctes pour le *compte de capital*. La solution provisoire retenue par Eurostat consiste à additionner le *compte de capital* et le *compte des transactions courantes* pour créer un poste intitulé *compte courant et de capital*.

De même, afin de présenter les informations disponibles, Eurostat a provisoirement inclus dans la rubrique *transferts courants* des tableaux, les transferts sans contrepartie du *MBP4* jusqu'à 1991 pour tous les pays. Cette option a également été retenue pour la période de 1992 à 1994 pour le Japon, pour la période de 1992 à 1995 pour les USA et pour les Etats membres qui n'ont pas opéré de distinction entre les *transferts courants* et les *transferts de capital*. Ce point est précisé pour chaque pays dans un fascicule séparé: "Compilation guide: Deviation from the defined methodology for each reporting economy" - Annexe aux publications "Echanges internationaux de services - UE, 1988 - 1997" et "Ventilation géographique des échanges courants - UE, 1994 - 1997".

Outre les rubriques *compte des transactions courantes* et *compte de capital*, la nomenclature publiée comporte donc aussi une rubrique *compte courant + de capital*, qui inclut ces deux types de transferts et qui correspond au compte courant telle qu'il est défini dans le *MBP4*.

Ce compte est comparable entre les Etats membres et le total de l'Union européenne a été calculé pour la période de 1988 à 1997.

Les totaux de l'Union européenne (EU-12 et EU-15) et de la zone euro (EUR-11) relatifs à ces deux comptes pour la période à partir de 1992 sont des estimations. Seules les estimations relatives à l'Union européenne sont publiées: les estimations relatives aux Etats membres qui n'ont pas fourni les données correspondantes ne sont pas publiées, sauf indication contraire.

### 3.2.3. Compte de capital

Les données relatives au *compte de capital* des Etats membres individuels sont publiées lorsque ce poste



est disponible. La plupart des *comptes de capital* des Etats membres ne comprennent pas les données relatives aux *acquisitions ou cessions d'actifs non financiers non produits*. Tout porte à croire que les données relatives à ce poste ont été classées dans le compte des services (plus précisément dans la rubrique *redevances et droits de licence*).

Les notes méthodologiques dans le fascicule: "Compilation guide: Deviation from the defined methodology for each reporting economy" - Annexe aux publications "Echanges internationaux de services - UE, 1988 - 1997" et "Ventilation géographique des échanges courants - UE, 1994 - 1997" commentent le compte de capital de chaque pays de manière plus détaillée.

### 3.2.4. Compte d'opérations financières

Les données relatives au *compte d'opérations financières* des différents Etats membres sont publiées lorsque ce poste est disponible.

Lorsque les Etats membres n'ont pas transmis de données relatives au *compte d'opérations financières*, celles-ci sont extraites de l'annuaire du *FMI* intitulé "*Balance of Payments Statistics Yearbook, IMF, 1998*".

Des données plus détaillées seront publiées dans les éditions futures de la présente publication, à mesure qu'elles seront communiquées par les Etats membres déclarants.

Outre les exceptions précitées, la structure générale des tableaux du *chapitre III* correspond globalement au *MBP5*.

## 4. QUESTIONS LIEES A LA PRODUCTION DES DONNEES

### 4.1. Processus de production des données

Les banques nationales ou instituts statistiques fournissent chaque année à Eurostat des données par le truchement de questionnaires approuvés par l'ensemble des Etats membres et conçus pour répondre aux exigences du *MBP5*. Ces questionnaires sont inclus dans un document interne appelé *Vademecum de la balance des paiements* qui, outre les questionnaires, contient également le système de codification, les détails concernant le format et les supports, les échéances et les instructions sur les modalités de transmission des données.

Compte tenu de la période de transition que traversent tous les responsables de l'élaboration de la balance des paiements et eu égard à la nécessité d'adapter les

systèmes actuels au nouveau *MBP5*, certains pays ne sont toujours pas en mesure de se conformer entièrement aux exigences convenues avec Eurostat. Eurostat doit donc pratiquer plusieurs adaptations aux données originales fournies par les Etats membres, afin de les harmoniser et de combler les lacunes en vue de produire un agrégat significatif pour l'UE. Le choix des postes et des zones partenaires publiés a été guidé par les informations disponibles dans la majorité des Etats membres ou dans les Etats membres qui ont le poids spécifique le plus élevé dans la balance des paiements globale de l'UE.

Les principales phases entre la réception des données et leur publication sont les suivantes:

#### ◆ Phase 1: Réception des données

Eurostat reçoit généralement les données sous deux types de formats: *Bopsta* (message *EDIFACT*<sup>(1)</sup>) et fichiers de feuille de calcul électronique ou de texte.

Certains Etats membres ont joint aux données une lettre explicative précisant les particularités des données. Ces explications sont très précieuses pour le processus d'harmonisation, dès lors qu'elles permettent de tenir compte des caractéristiques de chaque pays. Eurostat compile simultanément toutes les informations disponibles provenant de publications d'autres institutions et de ses propres publications trimestrielles et relatives aux investissements directs étrangers.

#### ◆ Phase 2: Vérification des données enregistrées

Eurostat effectue plusieurs types de contrôles de cohérence des données:

- contrôles internes: les données sont contrôlées au niveau des agrégats des zones géographiques et des postes;
- contrôles externes: les données sont comparées aux publications nationales et aux données trimestrielles reçues par Eurostat; un contrôle de cohésion avec le *MBP5* est également effectué en vue de faciliter l'harmonisation finale.

Sur la base du rapport de contrôle généré par Eurostat, les problèmes rencontrés avec les Etats membres et les solutions proposées sont discutés dans chaque Etat membre.

Pour résoudre les problèmes, les Etats membres préfèrent parfois faire un nouvel envoi portant sur l'ensemble ou une partie des données, ou fournir un complément d'information.

Une fois l'accord bilatéral approuvé, Eurostat peut passer à la phase suivante.

(1) Electronic Data Interchange For Administration, Commerce and Trade

### ◆ Phase 3: Harmonisation, correction et estimation

Les données originales de chaque Etat membre sont adaptées en vue d'obtenir des séries de données harmonisées et comparables (entre pays et au fil du temps). L'objectif est de calculer les agrégats de l'Union européenne (EU-12/EU-15) et de la zone euro (EUR-11). Ces changements consistent principalement:

- à procéder à des reclassements entre postes;
- à produire des estimations des données manquantes, basées sur les données des autres Etats membres: soit en utilisant directement des chiffres-miroir, soit en utilisant la structure moyenne des Etat membres qui fournissent des informations pertinentes;
- à produire des estimations basées sur des séries antérieures ou postérieures.
- à apporter des corrections en vue d'une adéquation optimale des données originales avec le MBP5.

Cette phase d'harmonisation, de correction et d'estimation est suivie de nouveaux contrôles.

### ◆ Phase 4: Préparation des rapports de validation des données

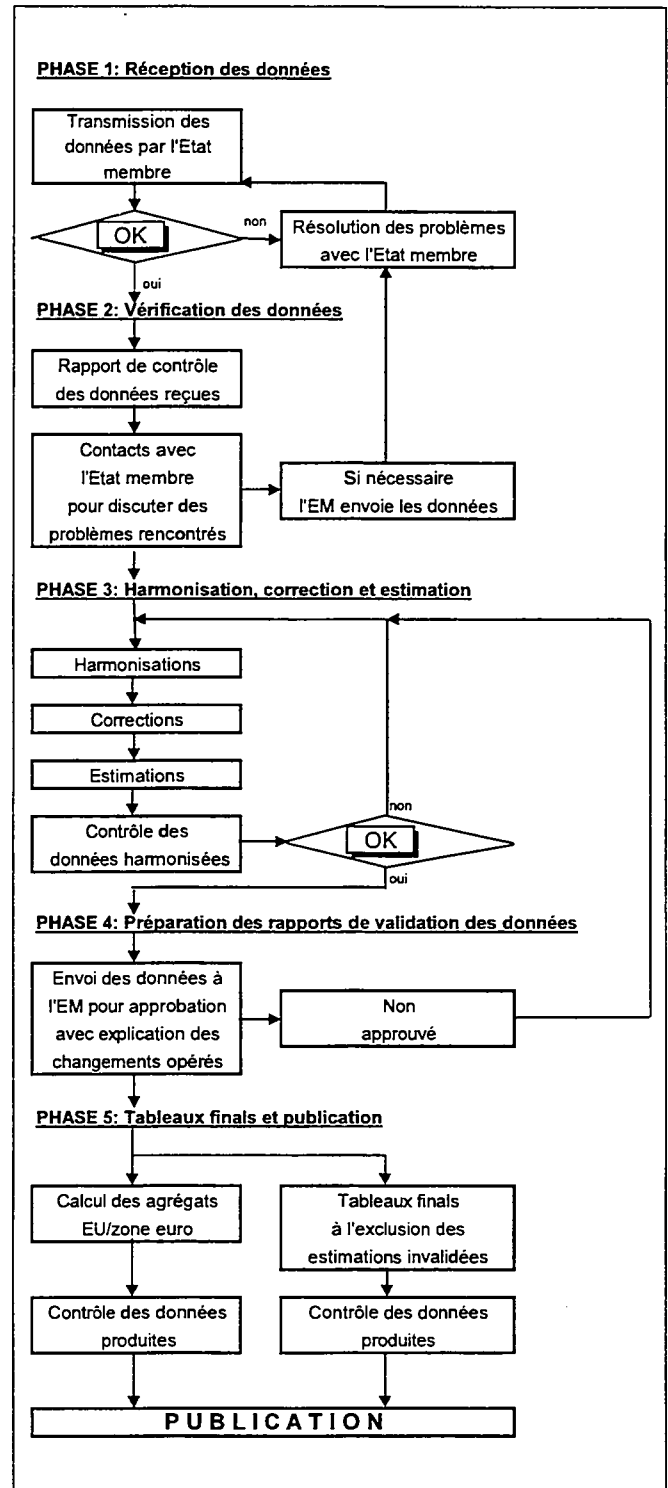
Les tableaux à publier sont envoyés à chaque Etat membre pour approbation. Ces tableaux sont accompagnés d'un rapport contenant des explications détaillées (avec exemples) concernant les corrections et estimations réalisées. La transparence est donc un objectif constant tout au long du processus de production des données.

Eurostat reçoit, dans un délai fixé, l'approbation officielle des responsables nationaux de l'élaboration de la balance des paiements. En cas d'approbation partielle, Eurostat ne publiera que la partie qui a reçu l'approbation de l'Etat membre. D'autres estimations relatives aux agrégats EU-15/EU-12/EUR-11 sont publiées afin de fournir un ensemble complet de chiffres EU-15/EU-12/EUR-11.

### ◆ Phase 5: Tableaux finals et publication

Après conversion des données en écus à l'aide du taux de change annuel moyen, les agrégats EU-15/EU-12/EUR-11 sont calculés et les tableaux par pays sont préparés en vue de leur publication, à l'exception des estimations invalidées (phase 4).

Enfin, un dernier contrôle est effectué avant la publication des données.



## 4.2. Approche générale de l'harmonisation des données

Une approche générale de l'harmonisation des données passe par l'identification des problèmes rencontrés couramment et des principes de base permettant de les résoudre.

### ⇒ Problèmes courants:

- Poste manquant et mauvaise ventilation géographique pour certains Etats membres.
- Mauvaise répartition des flux entre les différents postes de services ou, plus généralement, du compte courant.
- Mauvaise évaluation des flux. Certains flux sont enregistrés uniquement sur une base nette (solde seulement), ce qui entraîne une sous-évaluation des flux crédit et débit pris séparément. D'autres au contraire sont enregistrés sur une base brute, c'est-à-dire qu'ils représentent la valeur totale des transactions, qui est largement supérieure à la valeur du service inclus (assurances, négoce international). Ceci entraîne une surévaluation des flux crédit et débit.
- Mauvaise adaptation au *MBP5*.

Une fois identifiés, ces problèmes ont donné lieu à des corrections (modification des données existantes) ou à des estimations (calcul des données manquantes ou recalcul de données jugées insatisfaisantes).

### ⇒ Principes de base adoptés pour résoudre les problèmes courants:

Certaines solutions courantes ont été appliquées en vue de corriger et d'estimer certaines données.

Les détails concernant les corrections/estimations sont mentionnés dans le fascicule: "Compilation guide: Deviation from the defined methodology for each reporting economy" - Annexe aux publications "Echanges internationaux de services - UE, 1988 - 1997" et "Ventilation géographique des échanges courants - UE, 1994 - 1997".

#### ➤ Harmoniser l'ensemble de la balance courante

L'analyse des échanges de services et la réalisation de comptes harmonisés ne peut se concevoir en dehors du cadre de la balance courante. En effet, les problèmes principaux que l'on rencontre concernent une mauvaise allocation des flux entre les différents postes de la balance courante. Le travail d'harmonisation consiste donc à reclasser des flux enregistrés sur des bases différentes par les Etats membres. Ce reclassement peut se faire à l'intérieur des grands postes tels les *transports* et les *autres services*, mais peut aussi consister en une redistribution des flux entre les grands postes: *relations marchandises-transports*, *rémunération des salariés-services*; *services de bâtiment et travaux publics-revenu des investissements*.

#### ➤ Se rapprocher pragmatiquement du *MBP5*

L'optique théorique choisie a été de se rapprocher au maximum des recommandations du *MBP5*. Cependant, pour certains postes, les règles du *FMI* ne sont appliquées que par une minorité d'Etats membres. Dans ce cas, nous avons choisi la méthode utilisée par le plus grand nombre d'Etats membres et nous avons corrigé les données des autres en conséquence. Les principaux postes en question sont les *assurances*, le *négoce international* et le *revenu des investissements*.

Les flux d'assurances, primes et indemnités, ne constituent pas en eux-mêmes la rémunération d'un service. Ces flux sont généralement enregistrés bruts: les crédits correspondent à la somme des primes et indemnités encaissées et les débits à la somme des primes et indemnités versées. Cela aboutit à une surestimation des flux. Nous avons considéré que la valeur du service pouvait être évaluée par le résultat net d'une opération: en crédit, la différence entre les primes encaissées et les indemnités versées et, en débit, la différence entre les primes versées et les indemnités encaissées. Lorsque des informations plus adéquates étaient disponibles, la composante "services" des primes a été déduite des services d'assurance et le solde a été affecté aux transferts courants.

Le problème du *négoce* est semblable à celui des assurances. La valeur des marchandises négociées ne constitue pas la rémunération du service. La valeur du service a été prise comme étant le bénéfice de l'opération, c'est-à-dire la différence entre la valeur d'achat et la valeur de revente de la marchandise. De plus, pour affecter géographiquement et de façon univoque ce bénéfice, nous avons considéré que seul l'acheteur final payait le service. Le négoce a été enregistré correctement d'après la définition du *MPB5* seulement par l'UEBL (à partir de 1995), l'Espagne (à partir de 1995), la France (à partir de 1995), les Pays-Bas (à partir de 1992), l'Autriche (à partir de 1995) et le Royaume-Uni (de 1992 à 1996).

Selon le *MBP5*, le *revenu des investissements* comprend les bénéfices réinvestis. Les exceptions à cette règle sont indiquées par des notes de bas de page dans les tableaux des pays.

Les pays suivants ont scindé les transferts en transferts courants et en transferts de capital: l'UEBL (à partir de 1995), le Danemark (à partir de 1993), l'Allemagne (à partir de 1987), l'Espagne (à partir de 1992), la France (à partir de 1995), l'Irlande (à partir de 1992), l'Italie (à partir de 1992), les Pays-Bas (à partir de 1992), l'Autriche (à partir de 1995), la Finlande (à partir de 1995), la Suède (à partir de 1995) et le Royaume-Uni (à partir de 1997). Pour les autres pays, des estimations ont été réalisées pour faire cette séparation. Ce choix s'explique par le fait qu'Eurostat a

utilisé les données bilatérales pertinentes émanant des institutions de l'Union européenne et par le fait qu'il s'agit d'un des principaux changements instaurés par le nouveau manuel. Afin d'éviter une rupture des séries du compte des transactions courantes et de conserver des chiffres comparables avec la publication précédente, Eurostat a créé un nouveau poste baptisé *compte courant + de capital*.

- Conserver les chiffres globaux de chaque Etat membre par rapport au reste du monde

Les corrections et estimations entraînent des modifications des flux, des soldes intermédiaires et de la ventilation géographique. Mais les balances globales - *la balance du compte courant ou la balance du compte courant + de capital* (au cas où les transferts de capital n'ont pas été identifiés selon le MBP5) de chaque Etat membre ont été conservées, puisque l'on a considéré qu'elles étaient fiables.

- Recours prudent aux données des partenaires

Lorsque l'on confronte les données bilatérales de balances apparemment élaborées correctement, on constate malgré tout des asymétries parfois considérables. C'est pourquoi le recours aux données des partenaires doit se faire de façon prudente, comme par exemple, dans le cas où l'on ne dispose d'aucune autre information.

- Ne pas estimer systématiquement les données manquantes

Certains pays présentent des sous-postes de services fort peu détaillés. Ceux-ci n'ont pas été publiés par manque d'information. Dans les tableaux statistiques par pays, ces données correspondent à des ":" (non disponible); par contre, elles ont été estimées pour le calcul d'EU-15/EU-12/EUR-11. Certaines de ces estimations sont toutefois publiées avec l'accord des Etats membres.

- Ne réaliser des estimations de la ventilation géographique que pour les agrégats EU-15/EU-12/EUR-11.

Les estimations des ventilations géographiques manquantes réalisées par Eurostat ne figurent jamais dans les tableaux par pays, mais elles ont servi pour calculer les agrégats EU-15/EU-12/EUR-11. Par contre, des redistributions ont été opérées lorsque ces flux représentaient des montants non négligeables et que des éléments d'appréciation permettaient de comprendre leur cause et d'estimer leur origine (faiblesse évidente des flux dans une zone, caractéristique du système de collecte, etc.).

### 4.3. Calcul de la balance de l'Union européenne et de la zone euro. Fiabilité des données

Jusqu'à 1991, la balance des paiements EU-12 provient des publications d'Eurostat intitulées "Echanges internationaux de services, EUR12 de 1984 à 1993" et "Ventilation géographique des échanges courants, EUR12 de 1984 à 1993". Les données ont été converties du format MBP4 au format MBP5 à l'aide de la table de concordance détaillée à l'annexe 3.

A partir de 1992, les estimations de la balance des paiements EU-15 et EU-12 correspondent à la somme des quinze (ou des douze) Etats membres. L'agrégat de l'Union européenne est complété par la balance des paiements des Institutions de l'Union européenne.

Les estimations de la balance des paiements EUR-11 correspondent à la somme des onze Etats membres de la zone euro. Les Institutions de l'Union européenne sont considérées comme des organisations supranationales et internationales par rapport à la zone euro, i.e. elles sont traitées comme non-résidentes de la zone euro. Les estimations publiées précédemment par Eurostat ne suivaient pas ce concept (les Institutions de l'Union européenne étaient considérées comme résidentes de la zone euro). Elles diffèrent par conséquent de celles diffusées dans cette publication, en particulier pour les *Transferts courants*.

En vue d'élaborer les agrégats de l'Union européenne, Eurostat s'est servi des tableaux par pays. Outre les estimations faites au niveau des tableaux par pays, d'autres estimations se sont avérées nécessaires pour compléter certains postes manquants.

Dans les tableaux qui suivent, figure une description des estimations qui ont été réalisées afin de calculer les agrégats UE/zone euro. Une croix (X) indique les estimations faites pour produire les tableaux par pays, alors que le symbole "EU" indique les estimations supplémentaires effectuées pour le calcul des agrégats UE/zone euro. La méthode utilisée pour l'estimation est décrite dans la méthodologie nationale sous la rubrique signalée par ■, dans le fascicule: "Compilation guide: Deviation from the defined methodology for each reporting economy" - Annexe aux publications "Echanges internationaux de services - UE, 1988 - 1997" et "Ventilation géographique des échanges courants - UE, 1994 - 1997".

Malgré les travaux d'harmonisation effectués, certaines erreurs méthodologiques demeurent. Les écarts peuvent être dûs à la mauvaise classification de

certaines postes, à une allocation géographique incorrecte ou au non-enregistrement de certains postes, de la part des Etats membres.

La balance des paiements de l'UE/zone euro est calculée par Eurostat en accord avec une méthodologie décidée avec la BCE basée sur les transactions extra-EU/extra-zone euro, i.e. en agrégeant les échanges transfrontaliers des résidents de l'UE/zone euro vis-à-vis des non-résidents de l'UE/zone euro déclarés par les 15/11 Etats membres participants.

Cette approche est considérée comme étant la meilleure façon de calculer les agrégats UE/zone euro.

Les agrégats UE/zone euro pourraient en principe être calculés en additionnant les flux nets des Etats membres concernés. Pour que cette approche réussisse, les transactions intra-UE et intra-zone euro devraient se compenser. En pratique cependant, les données bilatérales ne sont pas égales, conduisant par conséquent à des différences significatives ("intra-asymétries") au niveau de l'UE/zone euro.

### **Mesure de l'asymétrie**

La balance intra-UE est appelée asymétrie intra-UE et sert à mesurer la fiabilité des données (dans la formule, les exposants désignent l'entité déclarante et les indices l'entité partenaire).

$$\text{Asymétrie}_{\text{intra-UE}}^{\text{UE}} = \text{Crédit}_{\text{intra-UE}}^{\text{UE}} - \text{Débit}_{\text{intra-UE}}^{\text{UE}}$$

Actuellement, des travaux sont effectués par la Banque Centrale Européenne et la Commission (Eurostat) en complète collaboration avec les Etats membres, et impliquant des statisticiens de la BDP, des statisticiens du commerce extérieur et des comptables nationaux, pour résoudre les intra-asymétries.

A des fins d'analyse, cette publication continue de fournir la balance UE par rapport au Monde (i.e. incluant la balance intra-UE non nulle) et l'asymétrie intra-UE.

La fiabilité des données relatives aux services est satisfaisante au niveau agrégé. Mais plus la ventilation devient détaillée, plus les effets d'une mauvaise classification sont sensibles et plus l'asymétrie est forte. Il convient par conséquent de manier les données détaillées avec circonspection et de préférer les ordres de grandeur aux chiffres absolus.

**NB:** les données 1997 de la **zone euro** ont été provisoirement validées par la BCE et seront révisées plus tard cette année. De fait, afin de se conformer à la méthodologie approuvée au niveau international, les Etats membres modifient actuellement l'allocation géographique des importations de biens intra-EU/zone euro du pays d'origine vers le pays de provenance. On s'attend à ce que les importations extérieures de l'UE et de la zone euro diminuent et à ce que les balances extérieures correspondantes augmentent de manière substantielle.

## 5. CARACTÉRISTIQUES DES DONNÉES

### 5.1. Postes estimés pour les agrégats de l'UE/de la zone euro

#### 5.1.1. 1992

	UEBL <sup>(1)</sup>	DK <sup>(2)</sup>	D <sup>(3)</sup>	EL <sup>(4)</sup>	E	F	IRL <sup>(5)</sup>	I	NL	A	P <sup>(6)</sup>	FIN <sup>(7)</sup>	S <sup>(8)</sup>	UK	IUE*
<b>100 BIENS</b>										EU					
<b>200 SERVICES</b>															
<b>205 Transports</b>				X						EU					
206 Transports maritimes	X			EU			X			EU					
207 Transports maritimes, passagers	X			EU			X			EU			EU		
208 Transports maritimes, fret	X			EU			X			EU			EU		
209 Services de support, auxiliaires et autres	X	EU		EU			X			EU	EU		EU		
210 Transports aériens	X			EU			X			EU			X		
211 Transports aériens, passagers	X		EU	EU			X			EU			X		
212 Transports aériens, fret	X		EU	EU			X			EU			X		
213 Services de support, auxiliaires et autres	X	EU	EU	EU			X			EU	EU		X		
214 Autres transports	X	EU		EU			X			EU					
<b>236 Voyages</b>															
<b>981 Autres services</b>															
245 Services de communication	X	EU		EU			X						X		
249 Services de construction				EU			X							X	
253 Services d'assurances	X			EU				X							
260 Services financiers				EU			X						X		
262 Services d'informatique et d'information	X	EU		EU			X		EU	EU	EU				
266 Redevances et droits de licences				EU											
268 Autres services aux entreprises				EU			X								
269 Négoce international & autr. serv. liés au commerce				EU			X					X			
270 Négoce international	X			EU			X			EU		X			
271 Autres services liés au commerce	X			EU			X			EU		X			
272 Location-exploitation		EU		EU			X				EU		EU		
273 Divers services aux entreprises, spécialisés et techniques				EU			X								
274 Serv. jur., compt., conseil en gest., relations publiques	X	EU		EU	X	X	X		X	EU	EU	X	X		
278 Publicité, études de marché, sondages	X	EU		EU	X		X		X	EU			X		
279 Recherche et développement	X	EU		EU	X	X	X		X	EU	EU	X	X		
280 Architecture, ingénierie & autres services techniques	X	EU		EU	X	X	X		X	EU	EU	X	X		
281 Services agricoles, miniers et traitement sur place	X	EU		EU	X	X	X	X	X	EU	EU	X	X		
284 Autres	X	EU		EU	X	X	X		X	EU	EU	X	X		
285 Services entre entreprises affiliées, n.i.a.	X	EU		EU	X		X		X	EU	EU		X	X	
287 Services personnels, culturels et relatifs aux loisirs		EU		EU			X		EU			X	X		
288 Services audiovisuels et connexes	X	EU		EU			X		EU	EU	EU	X	X		
289 Autres services personnels, culturels & relatifs aux loisirs	X	EU	EU	EU			X		EU	EU	EU	X	X		
291 Services fournis ou reçus par les admini. publ., n.c.a.															
<b>982 Services non-alloués</b>															
<b>300 REVENUS</b>															
310 Rémunération des salariés	EU														EU
320 Revenu des investissements															
<b>379 TRANSFERTS COURANTS</b>															
<b>993 COMPTE DES TRANSACTIONS COURANTES</b>				EU						EU	EU				
<b>994 COMPTE DE CAPITAL</b>	X	EU		EU	X					EU	EU		X	X	
<b>010 COMPTE DES TRANSACTIONS COURANTES+CAPITAL</b>															
<b>995 COMPTE FINANCIER</b>				EU											
<b>998 ERREURS ET OMISSIONS NETTES</b>															

X Estimations publiables

EU Estimations effectuées pour les agrégats UE/zone euro, non publiables

UEBL<sup>(1)</sup> Le poste 310 a été estimé pour tous les partenaires sauf le Monde, intra et extra-EU-12/15.

DK<sup>(2)</sup> Estimations effectuées pour le partenaire Monde. La ventilation complète des postes a été estimée par Eurostat pour les autres partenaires.

D<sup>(3)</sup> L'estimation des postes 211, 212, 213 a été effectuée pour les partenaires USA et Japon seulement.

EL<sup>(4)</sup> Estimations effectuées pour les partenaires Monde et intra/extra-EU-12. La ventilation complète des postes a été estimée par Eurostat pour les autres partenaires.

IRL<sup>(5)</sup> Estimations effectuées pour le partenaire Monde. La ventilation complète des postes a été estimée par Eurostat pour les autres partenaires.

P<sup>(6)</sup> Estimations effectuées pour les partenaires Monde et intra/extra-EU-12. Des estimations supplémentaires ont été faites par Eurostat pour les autres partenaires.

FIN<sup>(7)</sup> Estimations effectuées pour le partenaire Monde. La ventilation complète des postes a été estimée par Eurostat pour les autres partenaires.

S<sup>(8)</sup> Estimations effectuées pour le partenaire Monde. La ventilation complète des postes a été estimée par Eurostat pour les autres partenaires.

IUE\* Institutions de l'Union Européenne

## 5.1.2. 1993

	UEBL <sup>(1)</sup>	DK <sup>(2)</sup>	D <sup>(3)</sup>	EL <sup>(4)</sup>	E	F	IRL <sup>(5)</sup>	I	NL	A	P	FIN	S <sup>(6)</sup>	UK	IUE*
<b>100 BIENS</b>										EU					
<b>200 SERVICES</b>															
<b>205 Transports</b>				X						EU					
206 Transports maritimes	X	EU		X			X			EU					
207 Transports maritimes, passagers	X	EU		X			X			EU			EU		
208 Transports maritimes, fret	X	EU		X			X			EU			EU		
209 Services de support, auxiliaires et autres	X	EU		X			X			EU			EU		
210 Transports aériens	X	EU		X			X			EU			X		
211 Transports aériens, passagers	X	EU	EU	X			X			EU			X		
212 Transports aériens, fret	X	EU	EU	X			X			EU			X		
213 Services de support, auxiliaires et autres	X	EU	EU	X			X			EU			X		
214 Autres transports	X	EU		X			X			EU					
<b>236 Voyages</b>				X											
<b>981 Autres services</b>		EU													
245 Services de communication	X						X						X		
249 Services de construction		EU		X			X							X	
253 Services d'assurances	X							X							
260 Services financiers				X			X						X		
262 Services d'informatique et d'information	X			X			X		EU	EU					
266 Redevances et droits de licences															
268 Autres services aux entreprises		EU					X								
269 Négoce international & autr. serv. liés au commerce		EU					X					X			
270 Négoce international	X	EU					X			EU		X			
271 Autres services liés au commerce	X	EU		X			X			EU		X			
272 Location-exploitation		EU		X			X						EU		
273 Divers services aux entreprises, spécialisés et techniques		EU		X			X								
274 Serv. jur., compt., conseil en gest., relations publiques	X	EU		X		X	X		X	EU		X	X		
278 Publicité, études de marché, sondages	X	EU		X			X		X	EU			X		
279 Recherche et développement	X	EU		X		X	X		X	EU		X	X		
280 Architecture, ingénierie & autres services techniques	X	EU		X		X	X		X	EU		X	X		
281 Services agricoles, miniers et traitement sur place	X	EU		X		X	X	X	X	EU		X	X		
284 Autres	X	EU		X		X	X		X	EU		X	X		
285 Services entre entreprises affiliées, n.i.a.	X	EU		X	X		X		X	EU	X		X	X	
287 Services personnels, culturels et relatifs aux loisirs		EU		X			X		EU			X	X		
288 Services audiovisuels et connexes	X	EU		X			X		EU	EU	X	X	X		
289 Autres services personnels, culturels & relatifs aux loisirs	X	EU	EU	X			X		EU	EU	X	X	X		
291 Services fournis ou reçus par les admini. publ., n.c.a.															
<b>982 Services non-alloués</b>															
<b>300 REVENUS</b>															
310 Rémunération des salariés	EU														EU
320 Revenu des investissements															
<b>379 TRANSFERTS COURANTS</b>															
<b>993 COMPTE DES TRANSACTIONS COURANTES</b>										EU	EU				
<b>994 COMPTE DE CAPITAL</b>	X			X		X				EU	EU	X	X	X	
<b>010 COMPTE DES TRANSACTIONS COURANTES+CAPITAL</b>															
<b>995 COMPTE FINANCIER</b>		EU		X											
<b>998 ERREURS ET OMISSIONS NETTES</b>															

X Estimations publiables

EU Estimations effectuées pour les agrégats UE/zone euro, non publiables

UEBL<sup>(1)</sup> Le poste 310 a été estimé pour tous les partenaires sauf le Monde, intra et extra-EU-12/15.DK<sup>(2)</sup> Estimations effectuées pour le partenaire Monde. La ventilation complète des postes a été estimée par Eurostat pour les autres partenaires.D<sup>(3)</sup> L'estimation des postes 211, 212, 213 a été effectuée pour les partenaires USA et Japon seulement.EL<sup>(4)</sup> Le poste 236 a été estimé pour les partenaires Monde et intra-EU-12/15 seulement.IRL<sup>(5)</sup> Estimations effectuées pour le partenaire Monde. La ventilation complète des postes a été estimée par Eurostat pour les autres partenaires.S<sup>(6)</sup> Estimations effectuées pour le partenaire Monde. La ventilation complète des postes a été estimée par Eurostat pour les autres partenaires.

IUE\* Institutions de l'Union Européenne

## 5.1.3. 1994

	UEBL <sup>(1)</sup>	DK <sup>(2)</sup>	D <sup>(3)</sup>	EL <sup>(4)</sup>	E	F	IRL <sup>(5)</sup>	I	NL	A	P	FIN	S <sup>(6)</sup>	UK	IUE*
<b>100 BIENS</b>										EU					
<b>200 SERVICES</b>		EU													
<b>205 Transports</b>				X						EU					
206 Transports maritimes	X	EU		X			X			EU					
207 Transports maritimes, passagers	X	EU		X			X			EU			EU		
208 Transports maritimes, fret	X	EU		X			X			EU			EU		
209 Services de support, auxiliaires et autres	X	EU		X			X			EU			EU		
210 Transports aériens	X	EU		X			X			EU			X		
211 Transports aériens, passagers	X	EU	EU	X			X			EU			X		
212 Transports aériens, fret	X	EU	EU	X			X			EU			X		
213 Services de support, auxiliaires et autres	X	EU	EU	X			X			EU			X		
214 Autres transports	X	EU		X			X			EU					
<b>236 Voyages</b>				X											
<b>981 Autres services</b>		EU													
245 Services de communication	X						X						X		
249 Services de construction		EU		X			X							X	
253 Services d'assurances	X							X							
260 Services financiers				X			X						X		
262 Services d'informatique et d'information	X			X			X		EU	EU					
266 Redevances et droits de licences															
268 Autres services aux entreprises		EU					X								
269 Négoce international & autr. serv. liés au commerce		EU					X					X			
270 Négoce international	X	EU					X			EU		X			
271 Autres services liés au commerce	X	EU		X			X			EU		X			
272 Location-exploitation		EU		X			X						EU		
273 Divers services aux entreprises, spécialisés et techniques		EU		X			X								
274 Serv. jur., compt., conseil en gest., relations publiques	X	EU		X		X	X		X	EU		X	X		
278 Publicité, études de marché, sondages	X	EU		X			X		X	EU			X		
279 Recherche et développement	X	EU		X		X	X		X	EU		X	X		
280 Architecture, ingénierie & autres services techniques	X	EU		X		X	X		X	EU		X	X		
281 Services agricoles, miniers et traitement sur place	X	EU		X		X	X	X	X	EU		X	X		
284 Autres	X	EU		X		X	X		X	EU		X	X		
285 Services entre entreprises affiliées, n.i.a.	X	EU		X	X		X		X	EU	X		X	X	
287 Services personnels, culturels et relatifs aux loisirs		EU		X			X		EU			X	X		
288 Services audiovisuels et connexes	X	EU		X			X		EU	EU	X	X	X		
289 Autres services personnels, culturels & relatifs aux loisirs	X	EU	EU	X			X		EU	EU	X	X	X		
291 Services fournis ou reçus par les admini. publ., n.c.a.															
<b>982 Services non-alloués</b>															
<b>300 REVENUS</b>															
310 Rémunération des salariés	EU														EU
320 Revenu des investissements															
<b>379 TRANSFERTS COURANTS</b>															
<b>993 COMPTE DES TRANSACTIONS COURANTES</b>										EU	EU				
<b>994 COMPTE DE CAPITAL</b>	X			X		X				EU	EU	X	X	X	
<b>010 COMPTE DES TRANSACTIONS COURANTES+CAPITAL</b>															
<b>995 COMPTE FINANCIER</b>		EU		X											
<b>998 ERREURS ET OMISSIONS NETTES</b>															

X Estimations publiables

EU Estimations effectuées pour les agrégats UE/zone euro, non publiables

UEBL<sup>(1)</sup> Le poste 310 a été estimé pour tous les partenaires sauf le Monde, intra et extra-EU-12/15.

DK<sup>(2)</sup> Estimations effectuées pour le partenaire Monde. La ventilation complète des postes a été estimée par Eurostat pour les autres partenaires.

D<sup>(3)</sup> L'estimation des postes 211, 212, 213 a été effectuée pour les partenaires USA et Japon seulement.

EL<sup>(4)</sup> Le poste 236 a été estimé pour les partenaires Monde et intra-EU-12/15 seulement.

IRL<sup>(5)</sup> Estimations effectuées pour le partenaire Monde. La ventilation complète des postes a été estimée par Eurostat pour les autres partenaires.

S<sup>(6)</sup> Estimations effectuées pour le partenaire Monde. La ventilation complète des postes a été estimée par Eurostat pour les autres partenaires.

IUE\* Institutions de l'Union Européenne



## 5.1.4. 1995

	UEBL	DK <sup>(1)</sup>	D <sup>(2)</sup>	EL <sup>(3)</sup>	E	F	IRL <sup>(4)</sup>	I	NL	A	P	FIN	S <sup>(5)</sup>	UK	IUE*
<b>100 BIENS</b>															
<b>200 SERVICES</b>															
<b>205 Transports</b>				X											
206 Transports maritimes		EU		X		X									
207 Transports maritimes, passagers		EU		X		X				EU					
208 Transports maritimes, fret		EU		X		X				EU					
209 Services de support, auxiliaires et autres		EU		X		X				EU					
210 Transports aériens		EU		X		X							X		
211 Transports aériens, passagers		EU	EU	X		X				EU			X		
212 Transports aériens, fret		EU	EU	X		X				EU			X		
213 Services de support, auxiliaires et autres		EU	EU	X		X				EU			X		
214 Autres transports		EU		X		X									
<b>236 Voyages</b>				X											
<b>981 Autres services</b>		EU													
245 Services de communication						X							X		
249 Services de construction		EU		X		X								X	
253 Services d'assurances								X							
260 Services financiers				X		X							X		
262 Services d'informatique et d'information				X		X							X		
266 Redevances et droits de licences															
268 Autres services aux entreprises		EU				X									
269 Négoce international & autr. serv. liés au commerce		EU				X									
270 Négoce international		EU				X				EU		X	X		
271 Autres services liés au commerce		EU		X		X				EU		X	X		
272 Location-exploitation		EU		X		X									
273 Divers services aux entreprises, spécialisés et techniques		EU		X		X									
274 Serv. jur., compt., conseil en gest., relations publiques		EU		X		X	X		X	EU		X	X		
278 Publicité, études de marché, sondages		EU		X		X			X	EU			X		
279 Recherche et développement		EU		X		X	X		X	EU		X	X		
280 Architecture, ingénierie & autres services techniques		EU		X		X	X		X	EU		X	X		
281 Services agricoles, miniers et traitement sur place		EU		X		X	X	X	X	EU		X	X	X	
284 Autres		EU		X		X	X		X	EU		X	X		
285 Services entre entreprises affiliées, n.i.a.		EU		X		X			X	EU	X		X	X	
287 Services personnels, culturels et relatifs aux loisirs		EU		X		X						X	X		
288 Services audiovisuels et connexes		EU		X		X				EU	X	X	X		
289 Autres services personnels, culturels & relatifs aux loisirs		EU	EU	X		X				EU	X	X	X		
291 Services fournis ou reçus par les admini. publ., n.c.a.															
<b>982 Services non-alloués</b>															
<b>300 REVENUS</b>															
310 Rémunération des salariés														X	
320 Revenu des investissements															
<b>379 TRANSFERTS COURANTS</b>															
<b>993 COMPTE DES TRANSACTIONS COURANTES</b>											EU				
<b>994 COMPTE DE CAPITAL</b>				X							EU			X	
<b>010 COMPTE DES TRANSACTIONS COURANTES+CAPITAL</b>															
<b>995 COMPTE FINANCIER</b>		EU		X											
<b>998 ERREURS ET OMISSIONS NETTES</b>															

X Estimations publiables

EU Estimations effectuées pour les agrégats UE/zone euro, non publiables

DK<sup>(1)</sup> Estimations effectuées pour le partenaire Monde. La ventilation complète des postes a été estimée par Eurostat pour les autres partenaires.D<sup>(2)</sup> L'estimation des postes 211, 212, 213 a été effectuée pour les partenaires USA et Japon seulement.EL<sup>(3)</sup> Le poste 236 a été estimé pour les partenaires Monde et intra-EU-12/15 seulement.IRL<sup>(4)</sup> Estimations effectuées pour le partenaire Monde. La ventilation complète des postes a été estimée par Eurostat pour les autres partenaires.S<sup>(5)</sup> Estimations effectuées pour le partenaire Monde. La ventilation complète des postes a été estimée par Eurostat pour les autres partenaires.

IUE\* Institutions de l'Union Européenne

## 5.1.5. 1996

	UEBL	DK <sup>(1)</sup>	D <sup>(2)</sup>	EL <sup>(3)</sup>	E	F	IRL <sup>(4)</sup>	I	NL	A	P	FIN	S <sup>(5)</sup>	UK	IUE*
<b>100 BIENS</b>															
<b>200 SERVICES</b>															
<b>205 Transports</b>				X											
206 Transports maritimes		EU		X			X								
207 Transports maritimes, passagers		EU		X			X			EU					
208 Transports maritimes, fret		EU		X			X			EU					
209 Services de support, auxiliaires et autres		EU		X			X			EU					
210 Transports aériens		EU		X			X						X		
211 Transports aériens, passagers		EU	EU	X			X			EU			X		
212 Transports aériens, fret		EU	EU	X			X			EU			X		
213 Services de support, auxiliaires et autres		EU	EU	X			X			EU			X		
214 Autres transports		EU		X			X								
<b>236 Voyages</b>				X											
<b>981 Autres services</b>		EU													
245 Services de communication							X						X		
249 Services de construction		EU		X			X							X	
253 Services d'assurances								X							
260 Services financiers				X			X						X		
262 Services d'informatique et d'information				X			X						X		
266 Redevances et droits de licences															
268 Autres services aux entreprises		EU					X								
269 Négoce international & autr. serv. liés au commerce		EU					X								
270 Négoce international		EU					X			EU		X	X		
271 Autres services liés au commerce		EU		X			X			EU		X	X		
272 Location-exploitation		EU		X			X								
273 Divers services aux entreprises, spécialisés et techniques		EU		X			X								
274 Serv. jur., compt., conseil en gest., relations publiques		EU		X		X	X		X	EU		X	X		
278 Publicité, études de marché, sondages		EU		X			X		X	EU			X		
279 Recherche et développement		EU		X		X	X		X	EU			X		
280 Architecture, ingénierie & autres services techniques		EU		X		X	X		X	EU		X	X		
281 Services agricoles, miniers et traitement sur place		EU		X		X	X	X	X	EU		X	X	X	
284 Autres		EU		X		X	X		X	EU		X	X		
285 Services entre entreprises affiliées, n.i.a.		EU		X			X		X	EU	X		X	X	
287 Services personnels, culturels et relatifs aux loisirs		EU		X			X					X	X		
288 Services audiovisuels et connexes		EU		X			X			EU	X	X	X		
289 Autres services personnels, culturels & relatifs aux loisirs		EU	EU	X			X			EU	X	X	X		
291 Services fournis ou reçus par les admini. publ., n.c.a.															
<b>982 Services non-alloués</b>															
<b>300 REVENUS</b>															
310 Rémunération des salariés															X
320 Revenu des investissements															
<b>379 TRANSFERTS COURANTS</b>															
<b>993 COMPTE DES TRANSACTIONS COURANTES</b>											EU				
<b>994 COMPTE DE CAPITAL</b>				X							EU				X
<b>010 COMPTE DES TRANSACTIONS COURANTES+CAPITAL</b>															
<b>995 COMPTE FINANCIER</b>		EU		X											
<b>998 ERREURS ET OMISSIONS NETTES</b>															

X Estimations publiables

EU Estimations effectuées pour les agrégats UE/zone euro, non publiables

DK<sup>(1)</sup> Estimations effectuées pour le partenaire Monde. La ventilation complète des postes a été estimée par Eurostat pour les autres partenaires.

D<sup>(2)</sup> L'estimation des postes 211, 212, 213 a été effectuée pour les partenaires USA et Japon seulement.

EL<sup>(3)</sup> Le poste 236 a été estimé pour les partenaires Monde et intra-EU-12/15 seulement.

IRL<sup>(4)</sup> Estimations effectuées pour le partenaire Monde. La ventilation complète des postes a été estimée par Eurostat pour les autres partenaires.

S<sup>(5)</sup> Estimations effectuées pour le partenaire Monde. La ventilation complète des postes a été estimée par Eurostat pour les autres partenaires.

IUE\* Institutions de l'Union Européenne

## 5.1.6. 1997

	UEBL	DK <sup>(1)</sup>	D <sup>(2)</sup>	EL <sup>(3)</sup>	E	F	IRL <sup>(4)</sup>	I	NL	A	P	FIN	S <sup>(5)</sup>	UK	IUE*
<b>100 BIENS</b>															
<b>200 SERVICES</b>															
<b>205 Transports</b>				X											
206 Transports maritimes		EU		X			X								
207 Transports maritimes, passagers		EU		X			X			EU				X	
208 Transports maritimes, fret		EU		X			X			EU				X	
209 Services de support, auxiliaires et autres		EU		X			X			EU				X	
210 Transports aériens		EU		X			X						X		
211 Transports aériens, passagers		EU	EU	X			X			EU			X	X	
212 Transports aériens, fret		EU	EU	X			X			EU			X	X	
213 Services de support, auxiliaires et autres		EU	EU	X			X			EU			X	X	
214 Autres transports		EU		X			X								
<b>236 Voyages</b>				X											
<b>981 Autres services</b>															
245 Services de communication							X						X		
249 Services de construction		EU		X			X								
253 Services d'assurances		EU		X				X							
260 Services financiers		EU					X						X		
262 Services d'informatique et d'information		EU		X			X						X		
266 Redevances et droits de licences		EU													
268 Autres services aux entreprises				X			X								
269 Négoce international & autr. serv. liés au commerce		EU		X			X								
270 Négoce international		EU		X			X			EU		X	X		
271 Autres services liés au commerce		EU		X			X			EU		X	X		
272 Location-exploitation		EU		X			X								
273 Divers services aux entreprises, spécialisés et techniques		EU		X			X								
274 Serv. jur., compt., conseil en gest., relations publiques		EU		X		X	X		X	EU		X	X		
278 Publicité, études de marché, sondages		EU		X			X		X	EU			X		
279 Recherche et développement		EU		X		X	X		X	EU			X		
280 Architecture, ingénierie & autres services techniques		EU		X		X	X		X	EU		X	X		
281 Services agricoles, miniers et traitement sur place		EU		X		X	X	X	X	EU		X	X		
284 Autres		EU		X		X	X		X	EU		X	X		
285 Services entre entreprises affiliées, n.i.a.		EU		X			X		X	EU	X		X		
287 Services personnels, culturels et relatifs aux loisirs		EU		X			X					X	X		
288 Services audiovisuels et connexes		EU		X			X			EU	X	X	X		
289 Autres services personnels, culturels & relatifs aux loisirs		EU	EU	X			X			EU	X	X	X		
291 Services fournis ou reçus par les admini. publ., n.c.a.		EU													
<b>982 Services non-alloués</b>															
<b>300 REVENUS</b>															
310 Rémunération des salariés															
320 Revenu des investissements															
<b>379 TRANSFERTS COURANTS</b>															
<b>993 COMPTE DES TRANSACTIONS COURANTES</b>											EU				
<b>994 COMPTE DE CAPITAL</b>											EU				
<b>010 COMPTE DES TRANSACTIONS COURANTES+CAPITAL</b>															
<b>995 COMPTE FINANCIER</b>				X											
<b>998 ERREURS ET OMISSIONS NETTES</b>															

X Estimations publiables

EU Estimations effectuées pour les agrégats UE/zone euro, non publiables

DK<sup>(1)</sup> Estimations effectuées pour le partenaire Monde. La ventilation complète des postes a été estimée par Eurostat pour les autres partenaires.D<sup>(2)</sup> L'estimation des postes 211, 212, 213 a été effectuée pour les partenaires USA et Japon seulement.EL<sup>(3)</sup> Estimations effectuées pour le partenaire Monde. La ventilation complète des postes a été estimée par Eurostat pour les autres partenaires.IRL<sup>(4)</sup> Estimations effectuées pour le partenaire Monde. La ventilation complète des postes a été estimée par Eurostat pour les autres partenaires.S<sup>(5)</sup> Estimations effectuées pour le partenaire Monde. La ventilation complète des postes a été estimée par Eurostat pour les autres partenaires.

IUE\* Institutions de l'Union Européenne

**5.2. Information sur les données nationales utilisées dans cette publication**

	Source des données nationales	Nouvelles données fournies à Eurostat	Données révisées fournies à Eurostat	Méthodologie appliquée au niveau national
<b>UEBL</b>	Banque Nationale de Belgique (BNB) Institut Monétaire Luxembourgeois (IML)	1997	1995 - 1996	MBP5
<b>DANEMARK</b>	Danmark Statistik	1997	aucune	MBP4
<b>ALLEMAGNE</b>	Deutsche Bundesbank	1997	aucune	MBP5
<b>GRÈCE</b>	Bank of Greece	1997 (données trimestrielles)	aucune	MBP4
<b>ESPAGNE</b>	Banco de España	1997	1993, 1995, 1996	MBP5
<b>FRANCE</b>	Banque de France	1997	aucune	MBP5
<b>IRLANDE</b>	Central Statistical Office (CSO)	1997	1996	MBP5
<b>ITALIE</b>	Ufficio Italiano dei Cambi et Banca d'Italia	1997	aucune	MBP5
<b>PAYS-BAS</b>	De Nederlandsche Bank	1997	1995 - 1996	MBP5
<b>AUTRICHE</b>	Österreichische National Bank	1997	1995 - 1996	MBP5
<b>PORTUGAL</b>	Banco de Portugal	1997	aucune	MBP5
<b>FINLANDE</b>	Bank of Finland	1997	1996	MBP5
<b>SUÈDE</b>	Sveriges Riksbank	1997	1995 - 1996	MBP4
<b>ROYAUME-UNI</b>	Office for National Statistics (ONS)	1997	aucune	MBP5
<b>Institutions de l'Union Européenne</b>	Eurostat sur la base de la "Balance des paiements des Institutions de l'Union européenne (1997)"	1997	aucune	MBP5
<b>Etats-Unis d'Amérique</b>	"Survey of Current Business (SCB)", U.S. Department of Commerce - Economics and statistics administration bureau of economic analysis. Publication of October 1998	1997	aucune	MBP4
<b>JAPON</b>	Bank of Japan "Balance of Payments Monthly" (October 1998)	1997	aucune	MBP5

### 5.3. Description des tableaux

Les tableaux sont organisés en séries de la manière suivante:

**Les tableaux 2.1. à 2.3.** qui constituent la première série de tableaux comparatifs, portent sur l'année 1997 et sont basés sur la liste <sup>(1)</sup> adoptée des postes de la balance des paiements pour EU-15, l'ensemble des Etats membres et les Institutions de l'Union européenne par rapport à extra-EU-15. Les flux présentés sont basés sur les informations les plus complètes, récentes, harmonisées et détaillées qui soient disponibles.

**Les tableaux 3.1. à 3.5.** concernent l'Union européenne et couvrent la période de 1988 à 1997. Les flux des postes *BDP* sont présentés par rapport à extra-EU, au Monde (incluant les flux intra-EU), à intra-EU, aux USA et au Japon. Jusqu'en 1991, les données se réfèrent à EU-12 et depuis 1992, à EU-15. Les résultats relatifs à EU-12 sont fournis afin de fournir une série chronologique rendue la plus cohérente possible en convertissant les données des Etats membres disponibles pour les années 1988 à 1991 du format *MBP4* au format *MBP5*. A partir de 1992, l'agrégat de l'Union européenne a été calculé sur la base des données déclarées à Eurostat par les quinze Etats membres conformément aux questionnaires <sup>(2)</sup> qui ont été conçus de manière à répondre aux exigences du *MBP5*.

**Les tableaux 3.6. à 3.42.** ne concernent qu'EU-15 et couvrent la période de 1992 à 1997. Ils présentent pour chaque poste des services et dans le même tableau les crédit, débit et solde avec extra-EU-15, le Monde (incluant les flux intra-EU), intra-EU-15, les USA et le Japon.

**Les tableaux 4.1. à 4.3.** concernent seulement EUR-11 et couvrent la période de 1992 à 1997. Les flux des postes *BDP* sont présentés par rapport à extra-EUR-11, aux USA et au Japon.

**Les tableaux 4.4. à 4.40.** concernent seulement EUR-11 et couvrent la période de 1992 à 1997. Ils présentent pour chaque poste des services et dans le même tableau les crédit, débit et solde avec extra-EUR-11, les USA et le Japon.

**Les tableaux 5.1. à 19.7.** présentent un groupe de tableaux distincts pour chacune des quinze économies déclarantes. Dans la classification adoptée, le crédit, le débit et le solde sont présentés par rapport au Monde, à extra-EU-15 et intra-EU-15, à extra-EU-12 et intra-EU-12, aux USA et au Japon et ce, pour tous les Etats membres et les Institutions de l'Union européenne et pour la période de 1988 à 1997.

Les trois nouveaux Etats membres font toutefois exception puisque la période couvre 1992 à 1997. De plus, pour l'Autriche, il n'y a pas de ventilation entre intra-EU-12 et extra-EU-12. Pour la Suède, seuls les chiffres avec le Monde comme partenaire sont publiés.

D'autres exceptions sont le Danemark, pour lequel aucune donnée n'est publiée jusqu'en 1996 et seuls les chiffres avec le Monde comme partenaire sont publiés pour 1997, et l'Irlande dont seuls les chiffres avec le Monde comme partenaire sont publiés pour la période de 1988 à 1997.

Les données relatives à la période de 1988 à 1991 sont celles de l'ancienne publication qu'Eurostat a converti du format *MBP4* au format *MBP5* (voir table de correspondance à l'annexe 3).

**Les tableaux 20.1. à 20.4.** présentent les flux des USA conformément au schéma d'harmonisation d'Eurostat. La période couverte va de 1988 à 1997 avec le Monde, extra-EU <sup>(3)</sup>, intra-EU <sup>(3)</sup> et le Japon comme partenaires.

**Les tableaux 21.1. à 21.4.** présentent les flux du Japon conformément au schéma d'harmonisation d'Eurostat. La période couverte va de 1988 à 1997 avec le Monde, extra-EU <sup>(4)</sup>, intra-EU <sup>(4)</sup> comme partenaires et de 1992 à 1997 avec les USA comme partenaire.

N.B. : Dans les tableaux, le partenaire *Monde* doit être considéré comme la somme d'*intra-EU*, *extra-EU* et *Monde non alloué*.

Des différences dues aux arrondis peuvent apparaître entre la somme des composantes et l'agrégat correspondant ou entre la différence crédit - débit et le solde.

(1) Pour tous les tableaux, la liste des postes considérée est toujours la même (voir II. 3).

(2) Vade-mecum de la balance des paiements

(3) Jusqu'en 1995, les données se réfèrent à EU-12 et à partir de 1996, à EU-15.

(4) Jusqu'en 1994, les données se réfèrent à EU-12 et à partir de 1995, à EU-15.

## 5.4. Formules et acronymes utilisés dans les tableaux

### 5.4.1. Formules

Les formules sont indiquées dans les tableaux sous la forme de notes de bas de page.

Dans les formules, les exposants désignent l'entité déclarante et les indices, l'entité partenaire. L'acronyme UE désigne soit EU-15, soit EU-12.

Solde = Crédit - Débit

$$\text{Asymétrie}_{\text{intra-UE}}^{\text{UE}} = \text{Crédit}_{\text{intra-UE}}^{\text{UE}} - \text{Débit}_{\text{intra-UE}}^{\text{UE}} = \text{Solde}_{\text{intra-UE}}^{\text{UE}}$$

### 5.4.2. Acronymes utilisés

0	Chiffre compris entre -0,5 Mio écus et 0,5 Mio écus
:	Données non disponibles (données manquantes estimées par Eurostat) ou données considérées non publiables par l'Etat membre.
-	non pertinent ou indéterminé



STATISTISCHE TABELLEN  
STATISTICAL TABLES  
TABLEAUX STATISTIQUES

## 1. Kodierungssystem und Datenverfügbarkeit

Posten	Titel in Deutsch
100	WAREN
200	DIENSTLEISTUNGEN
205	Transportleistungen
206	Seetransportleistungen
207	Seepersonenbeförderung
208	Seefrachten
209	Sonstige Seetransportleistungen
210	Lufttransportleistungen
211	Luftpersonenbeförderung
212	Luftfrachten
213	Sonstige Lufttransportleistungen
214	Sonstige Transportleistungen
236	Reiseverkehr
981	Sonstige Dienstleistungen
245	Kommunikationsleistungen
249	Bauleistungen
253	Versicherungsdienstleistungen
260	Finanzdienstleistungen
262	EDV- und Informationsleistungen
266	Patente und Lizenzen
268	Sonstige unternehmensbezogene Dienstleistungen
269	Transithandelserträge, sonstige Handelsleistungen
270	Transithandelserträge
271	Sonstige Handelsleistungen
272	Operational leasing
273	Übrige unternehmensbezogene, freiberufliche und technische Dienstleistungen
274	Rechtsberatung, Wirtschaftsprüfung, kaufmännische Beratung and Public Relations Leistungen
278	Werbung, Marktforschung und Meinungsumfrage
279	Dienstleistungen der Forschung und Entwicklung
280	Architektur-, Ingenieur- und sonstige technische Dienstleistungen
281	Dienstleistungen in Landwirtschaft und Bergbau, Vor-Ort-Bearbeitung
284	Sonstige
285	Leistungen zwischen verbundenen Unternehmen, a.n.g.
287	Dienstleistungen für persönliche Zwecke, für Kultur und Freizeit
288	Audiovisuelle und verwandte Leistungen
289	Sonstige Dienstleistungen für persönliche Zwecke, für Kultur und Freizeit
291	Regierungsleistungen, a.n.g.
982	Nicht aufgegliederte Dienstleistungen
300	EINKOMMEN
310	Erwerbseinkommen
320	Vermögenseinkommen
379	LAUFENDE ÜBERTRAGUNGEN
993	LEISTUNGSBILANZ
994	VERMÖGENSÜBERTRAGUNGEN
010	LEISTUNGSBILANZ + VERMÖGENSÜBERTRAGUNGEN
995	KAPITALBILANZ
998	RESTPOSTEN

### Meldeländer und Partner - Titel in Deutsch

Codes	Meldeländer	Codes/Partner
EU-15	Europäische Union mit 15 Mitgliedstaaten	World
EU-12	Europäische Union mit 12 Mitgliedstaaten	Intra-EU-15
EUR-11	Die Eurozone mit 11 Mitgliedstaaten	Extra-EU-15
BLEU	Belgisch-luxemburgische Wirtschaftsunion	Intra-EU-12
DK	DÄNEMARK	Extra-EU-12
D	DEUTSCHLAND	USA
EL	GRIECHENLAND	Japan
E	SPANIEN	
F	FRANKREICH	
IRL	IRLAND	
I	ITALIEN	
NL	NIEDERLANDE	
A	ÖSTERREICH	
P	PORTUGAL	
FIN	FINNLAND	
S	SCHWEDEN	
UK	VEREINIGTES KÖNIGREICH	
EUI	Institutionen der Europäischen Union	
US	USA	
JP	JAPAN	



## 1. BOP coding system and data availability

Items	English labels
100	GOODS
200	SERVICES
205	Transportation
206	Sea transport
207	Passenger transport on sea
208	Freight transport on sea
209	Supporting auxiliary and other services
210	Air transport
211	Passenger transport by air
212	Freight transport by air
213	Supporting, auxiliary and other services
214	Other transportation
236	Travel
981	Other services
245	Communications services
249	Construction services
253	Insurance services
260	Financial services
262	Computer and information services
266	Royalties and licence fees
268	Other business services
269	Merchanting and other trade-related services
270	Merchanting
271	Other trade-related services
272	Operational leasing
273	Miscellaneous business, professional and technical services
274	Legal, accounting, management, consulting and public relations services
278	Advertising, market research and public opinion polling
279	Research and development services
280	Architectural, engineering and other technical services
281	Agricultural, mining and on-site processing services
284	Other
285	Services between affiliated enterprises, n i e
287	Personal, cultural and recreational services
288	Audio-visual and related services
289	Other personal, cultural and recreational
291	Government services, n i e
982	Services not allocated
300	INCOME
310	Compensation of employees
320	Investment income
379	CURRENT TRANSFERS
993	CURRENT ACCOUNT
994	CAPITAL ACCOUNT
010	CURRENT + CAPITAL ACCOUNT
995	FINANCIAL ACCOUNT
998	NET ERRORS AND OMISSIONS

### Reporters - English labels

Codes	Reporters	Codes/Partners
EU-15	European Union of 15 Member States	World
EU-12	European Union of 12 Member States	intra-EU-15
EUR-11	Euro-zone of 11 Member States	extra-EU-15
BLEU	Belgo-Luxembourg Economic Union	intra-EU-12
DK	DENMARK	extra-EU-12
D	GERMANY	USA
EL	GREECE	Japan
E	SPAIN	
F	FRANCE	
IRL	IRELAND	
I	ITALY	
NL	NETHERLANDS	
A	AUSTRIA	
P	PORTUGAL	
FIN	FINLAND	
S	SWEDEN	
UK	UNITED KINGDOM	
EUI	European Union Institutions	
US	USA	
JP	JAPAN	

## 1. Système de codification BDP et disponibilité des données

Postes	Libellés français
100	BIENS
200	SERVICES
205	Transports
206	Transports maritimes
207	Transports maritimes, passagers
208	Transports maritimes, fret
209	Services de support, auxiliaires et autres
210	Transports aériens
211	Transports aériens, passagers
212	Transports aériens, fret
213	Services de support, auxiliaires et autres
214	Autres transports
236	Voyages
981	Autres services
245	Services de communication
249	Services de construction
253	Services d'assurances
260	Services financiers
262	Services d'informatique et d'information
266	Redevances et droits de licences
268	Autres services aux entreprises
269	Négoce international et autres services liés au commerce
270	Négoce international
271	Autres services liés au commerce
272	Location-exploitation
273	Divers services aux entreprises, spécialisés et techniques
274	Services juridiques, comptables, conseil en gestion, relations publiques
278	Publicité, études de marché, sondages
279	Recherche et développement
280	Architecture, ingénierie et autres services techniques
281	Services agricoles, miniers et traitement sur place
284	Autres
285	Services entre entreprises affiliées, n.i.a.
287	Services personnels, culturels et relatifs aux loisirs
288	Services audiovisuels et connexes
289	Autres services personnels, culturels et relatifs aux loisirs
291	Services fournis ou reçus des administrations publiques, n.c.a.
982	Services non-alloués
300	REVENUS
310	Rémunération des salariés
320	Revenu des investissements
379	TRANSFERTS COURANTS
993	COMPTE DES TRANSACTIONS COURANTES
994	COMPTE DE CAPITAL
010	COMPTES COURANT + CAPITAL
995	COMPTE FINANCIER
998	ERREURS ET OMISSIONS NETTES

### Déclarants et partenaires - libellés français

Codes	Déclarants	Codes/Partenaires
EU-15	Union Européenne à 15 Etats membres	World
EU-12	Union Européenne à 12 Etats membres	intra-EU-15
EUR-11	Zone euro à 11 Etats membres	extra-EU-15
BLEU	Union Economique Belgo-Luxembourgeoise	intra-EU-12
DK	DANEMARK	extra-EU-12
D	ALLEMAGNE	USA
EL	GRÈCE	Japan
E	ESPAGNE	
F	FRANCE	
IRL	IRLANDE	
I	ITALIE	
NL	PAYS-BAS	
A	AUTRICHE	
P	PORTUGAL	
FIN	FINLANDE	
S	SUÈDE	
UK	ROYAUME-UNI	
EUI	Institutions de l'Union Européenne	
US	USA	
JP	JAPON	

## Datenverfügbarkeit / Data availability / Disponibilité des données

Meldeland Reporter Déclarant	Partner / Partner / Partenaire							
	World	intra-EU-15	extra-EU-15	intra-EU-12	extra-EU-12	extra-EUR-11	USA	Japan
EU <sup>(1)</sup>	92-97	92-97	92-97	88-91	88-91	:	88-97	88-97
EUR-11	92-97	:	:	:	:	95-97	92-97	92-97
BLEU	91-97	91-97	91-97	91-97	91-97	:	91-97	91-97
DK	1997	:	:	:	:	:	:	:
D	88-97	88-97	88-97	88-97	88-97	:	88-97	88-97
EL	88-97	93-97	93-97	88-96	88-96	:	93-96	93-96
E	88-97	92-97	92-97	88-97	88-97	:	88-97	88-97
F	88-97	92-97	92-97	88-97	88-97	:	88-97	88-97
IRL	88-97	:	:	:	:	:	:	:
I	88-97	92-97	92-97	88-97	88-97	:	88-97	88-97
NL	92-97	92-97	92-97	92-97	92-97	:	92-97	92-97
A	92-97	92-97	92-97	:	:	:	92-97	92-97
P	88-97	93-97	93-97	88-97	88-97	:	88-97	88-97
FIN	92-97	93-97	93-97	95-97	95-97	:	93-97	93-97
S	92-97	:	:	:	:	:	:	:
UK	88-97	92-97	92-97	88-97	88-97	:	88-97	88-97
EUI	88-97	92-97	92-97	88-97	88-97	:	92-97	92-97
US	88-97	96-97	96-97	88-95	88-95	:	:	93-97
JP	88-97	95-97	95-97	88-94	88-94	:	92-97	:

“:” Liegt nicht vor

“:” not available

“:” non disponible

(1) Von 1988 bis 1991 beziehen sich die Daten auf EU-12, ab 1992 auf EU-15  
 Until 1991 data refer to EU-12 and from 1992 onwards data refer to EU-15  
 Jusqu'à 1991, les données se réfèrent à EU-12, et à partir de 1992, à EU-15



**LEISTUNGSBILANZPOSTEN FÜR 1997  
EU-15 + Alle Mitgliedstaaten mit Extra-EU-15**

**CURRENT ACCOUNT ITEMS FOR 1997  
EU-15 + all Member States with extra-EU-15**

**POSTES DU COMPTE DES TRANSACTIONS COURANTES POUR 1997  
EU-15 + tous les Etats membres avec extra-EU-15**

2.1. Einnahmen / credit / crédit	98
2.2. Ausgaben / debit / débit	100
2.3. Saldo / net / solde	102

**NB:** Diese Daten werden im Laufe dieses Jahres revidiert werden. Um sich im Einklang mit der international vereinbarten Methodik zu befinden, stellen die Mitgliedstaaten die geographische Zuordnung von Importen aus Intra-EU vom Ursprungslandprinzip auf das Versendelandprinzip um. Es kann erwartet werden, daß Importe von EU aus Drittländern sinken, so daß die entsprechenden Salden der Extra-Bilanz steigen werden.

**NB:** These data will be revised later this year. In fact, in order to conform to the internationally agreed methodology, Member States are changing the geographical allocation of intra-EU imports of goods from country of origin to country of consignment. EU external imports are expected to decrease and the corresponding external balances are expected to increase substantially.

**NB:** Ces données seront révisées plus tard cette année. De fait, afin de se conformer à la méthodologie approuvée au niveau international, les Etats membres modifient actuellement l'allocation géographique des importations de biens intra-EU du pays d'origine vers le pays de provenance. On s'attend à ce que les importations extérieures de l'UE diminuent et à ce que les balances extérieures correspondantes augmentent de manière substantielle.

## 2.1.

Year: 1997

Partner: extra-EU-15

(Mio ECU)

	EU-15	BLEU	DK	D	EL	E	F	IRL
	<b>Credit</b>							
<b>100 GOODS</b>	<b>693 344</b>	<b>34 546</b>	:	<b>199 016</b>	<b>1 978</b>	<b>27 101</b>	<b>93 352</b>	:
<b>200 SERVICES</b>	<b>227 709</b>	<b>10 144</b>	:	<b>36 253</b>	<b>5 819</b>	<b>9 295</b>	<b>36 145</b>	:
<b>205 Transportation</b>	<b>59 131</b>	<b>2 934</b>	:	<b>9 412</b>	<b>1 577</b>	<b>1 628</b>	<b>9 345</b>	:
206 Sea transport	24 733	1 383	:	3 135	506	455	1 735	:
207 Passenger transport on sea	1 247	0	:	5	6	4	5	:
208 Freight transport on sea	19 356	1 241	:	2 715	412	296	1 309	:
209 Supporting, auxiliary and other services	4 129	142	:	415	87	155	421	:
210 Air transport	26 774	880	:	4 971	785	834	5 490	:
211 Passenger transport by air	17 096	393	:	3 449	486	405	2 614	:
212 Freight transport by air	4 051	294	:	790	159	73	998	:
213 Supporting, auxiliary and other services	5 627	193	:	732	140	356	1 877	:
214 Other transportation	7 625	671	:	1 306	286	339	2 121	:
<b>236 Travel</b>	<b>57 308</b>	<b>1 195</b>	:	<b>5 359</b>	<b>1 724</b>	<b>3 974</b>	<b>12 861</b>	:
<b>981 Other services</b>	<b>110 430</b>	<b>6 016</b>	:	<b>21 482</b>	<b>2 519</b>	<b>3 694</b>	<b>13 939</b>	:
245 Communications services	3 749	372	:	783	68	112	184	:
249 Construction services	11 948	282	:	2 911	294	193	2 893	:
253 Insurance services	7 210	170	:	968	12	191	401	:
260 Financial services	12 251	1 612	:	1 023	232	213	625	:
262 Computer and information services	4 527	252	:	937	182	1 053	287	:
266 Royalties and licence fees	9 552	330	:	1 640	0	94	965	:
268 Other business services	52 190	2 652	:	9 864	1 632	1 586	7 450	:
269 Merchanting and other trade-related serv.	12 445	476	:	3 274	411	323	790	:
270 Merchanting	5 984	176	:	2 225	199	199	131	:
271 Other trade-related services	6 461	300	:	1 049	212	124	659	:
272 Operational leasing	1 605	48	:	299	54	23	281	:
273 Misc. business, prof. and technical serv.	38 140	2 127	:	6 291	1 167	1 240	6 379	:
274 Legal, account., man., cons. and pub. rel.	5 419	188	:	1 133	146	160	934	:
278 Adv., market res. and polling	2 625	160	:	370	135	134	180	:
279 Research and development	6 021	248	:	1 605	175	102	1 171	:
280 Architect., engin. and other technical	8 590	281	:	908	214	221	1 370	:
281 Agric., mining and on-site processing	163	18	:	7	5	5	51	:
284 Other	8 920	51	:	1 509	246	378	1 411	:
285 Serv. between affiliated enterprises, nie	6 402	1 181	:	759	247	240	1 263	:
287 Personal, cultural and recreational services	2 233	57	:	31	59	129	631	:
288 Audio-visual and related services	1 477	23	:	31	30	45	471	:
289 Other personal, cultural and recreational	755	34	:	:	29	83	160	:
291 Government services, n i e	6 771	288	:	3 326	40	124	503	:
<b>982 Services not allocated</b>	<b>840</b>	<b>0</b>	:	<b>0</b>	<b>0</b>	<b>0</b>	<b>0</b>	:
<b>300 INCOME</b>	<b>213 608</b>	<b>13 803</b>	:	<b>28 531</b>	<b>381</b>	<b>3 928</b>	<b>22 376</b>	:
310 Compensation of employees	6 788	269	:	2 457	82	85	1 496	:
320 Investment income	206 821	13 534	:	26 074	299	3 843	20 880	:
<b>379 CURRENT TRANSFERS</b>	<b>27 317</b>	<b>971</b>	:	<b>2 696</b>	<b>1 248</b>	<b>1 542</b>	<b>3 224</b>	:
<b>993 CURRENT ACCOUNT</b>	<b>1 161 979</b>	<b>59 465</b>	:	<b>266 496</b>	<b>9 426</b>	<b>41 866</b>	<b>155 096</b>	:
<b>994 CAPITAL ACCOUNT</b>	:	:	:	:	:	:	:	:
<b>010 CURRENT + CAPITAL ACCOUNT</b>	:	:	:	:	:	:	:	:
<b>995 FINANCIAL ACCOUNT</b>	:	:	:	:	:	:	:	:
<b>998 NET ERRORS AND OMISSIONS</b>	:	:	:	:	:	:	:	:

(Mio ECU)

I	NL	A	P	FIN	S	UK	EUI		
<b>Credit</b>									
95 104	32 908	19 560	4 257	16 877	:	109 643	0	<b>GOODS</b>	<b>100</b>
32 653	18 781	8 209	1 802	2 633	:	53 920	46	<b>SERVICES</b>	<b>200</b>
8 911	8 356	1 191	524	437	:	9 858	0	<b>Transportation</b>	<b>205</b>
6 793	3 069	28	75	260	:	3 975	0	Sea transport	206
365	6	:	0	57	:	580	0	Passenger transport on sea	207
6 226	1 973	:	44	32	:	2 414	0	Freight transport on sea	208
202	1 090	:	30	171	:	981	0	Supporting, auxiliary and other services	209
1 567	4 522	624	427	126	:	5 703	0	Air transport	210
1 321	3 208	:	387	79	:	4 322	0	Passenger transport by air	211
201	760	:	24	5	:	706	0	Freight transport by air	212
45	554	:	17	42	:	675	0	Supporting, auxiliary and other services	213
551	764	540	22	51	:	181	0	Other transportation	214
12 568	1 424	2 067	712	831	:	11 538	0	<b>Travel</b>	<b>236</b>
10 334	9 002	3 370	565	1 365	:	32 523	46	<b>Other services</b>	<b>981</b>
309	213	110	84	47	:	1 225	0	Communications services	245
1 965	1 545	441	84	209	:	215	0	Construction services	249
556	52	172	53	-43	:	4 354	0	Insurance services	253
1 069	185	147	36	7	:	6 679	0	Financial services	260
76	246	18	28	361	:	932	0	Computer and information services	262
736	785	38	8	46	:	4 356	0	Royalties and licence fees	266
5 327	5 255	2 129	196	669	:	12 947	42	Other business services	268
3 133	1 050	1 172	52	271	:	637	0	Merchandising and other trade-related serv.	269
834	537	:	-10	158	:	127	0	Merchandising	270
2 299	513	:	62	113	:	510	0	Other trade-related services	271
96	291	196	4	23	:	114	0	Operational leasing	272
2 098	3 913	761	140	375	:	12 196	42	Misc. business, prof. and technical serv.	273
198	453	:	20	77	:	1 875	0	Legal, account., man., cons. and pub. rel.	274
171	491	:	14	31	:	664	0	Adv., market res. and polling	278
136	610	:	2	12	:	1 590	42	Research and development	279
715	645	:	29	118	:	3 727	0	Architect., engin. and other technical	280
12	21	:	1	6	:	23	0	Agric., mining and on-site processing	281
271	729	:	40	111	:	3 767	0	Other	284
596	966	:	34	19	:	549	0	Serv. between affiliated enterprises, nie	285
131	83	40	34	36	:	781	0	Personal, cultural and recreational services	287
93	19	:	17	19	:	649	0	Audio-visual and related services	288
38	65	:	17	17	:	133	0	Other personal, cultural and recreational	289
165	637	277	42	31	:	1 034	4	Government services, n i e	291
840	0	1 579	0	0	:	0	0	<b>Services not allocated</b>	<b>982</b>
10 321	13 298	4 209	1 308	886	:	101 887	599	<b>INCOME</b>	<b>300</b>
867	177	331	57	23	:	493	0	Compensation of employees	310
9 454	13 121	3 878	1 251	864	:	101 395	599	Investment income	320
2 247	523	394	1 391	119	:	9 951	59	<b>CURRENT TRANSFERS</b>	<b>379</b>
140 326	65 510	32 371	:	20 515	:	275 401	704	<b>CURRENT ACCOUNT</b>	<b>993</b>
:	:	:	:	:	:	:	:	<b>CAPITAL ACCOUNT</b>	<b>994</b>
:	:	:	8 757	:	:	:	:	<b>CURRENT + CAPITAL ACCOUNT</b>	<b>010</b>
:	:	:	:	:	:	:	:	<b>FINANCIAL ACCOUNT</b>	<b>995</b>
:	:	:	:	:	:	:	:	<b>NET ERRORS AND OMISSIONS</b>	<b>998</b>

## 2.2.

Year: 1997

Partner: extra-EU-15

(Mio ECU)

	EU-15	BLEU	DK	D	EL	E	F	IRL
	<b>Debit</b>							
100 GOODS	653 421	34 576	:	171 739	6 588	36 190	82 437	:
200 SERVICES	210 479	9 560	:	48 403	1 904	8 489	27 636	:
205 Transportation	59 324	2 455	:	9 502	554	2 185	8 854	:
206 Sea transport	30 153	1 378	:	3 788	255	878	2 783	:
207 Passenger transport on sea	834	1	:	85	3	15	41	:
208 Freight transport on sea	20 010	1 295	:	2 239	198	758	2 286	:
209 Supporting, auxiliary and other services	9 310	82	:	1 464	54	105	457	:
210 Air transport	22 115	622	:	3 181	196	959	4 929	:
211 Passenger transport by air	11 985	301	:	2 156	107	629	1 971	:
212 Freight transport by air	2 714	166	:	310	35	38	997	:
213 Supporting, auxiliary and other services	7 415	154	:	714	54	293	1 961	:
214 Other transportation	7 056	455	:	2 533	103	348	1 143	:
236 Travel	55 863	2 136	:	13 706	570	1 828	6 926	:
981 Other services	94 504	4 970	:	25 195	780	4 476	11 856	:
245 Communications services	4 613	129	:	1 229	40	133	219	:
249 Construction services	7 372	136	:	3 094	35	66	1 119	:
253 Insurance services	3 187	110	:	906	78	242	258	:
260 Financial services	5 435	1 206	:	396	50	127	596	:
262 Computer and information services	3 410	206	:	1 328	25	176	313	:
266 Royalties and licence fees	14 653	608	:	2 831	23	668	1 333	:
268 Other business services	45 675	2 307	:	13 367	305	2 227	6 076	:
269 Merchanting and other trade-related serv.	11 726	397	:	4 325	65	329	1 381	:
270 Merchanting	0	0	:	0	0	0	0	:
271 Other trade-related services	11 726	397	:	4 325	65	329	1 381	:
272 Operational leasing	1 778	117	:	235	17	140	255	:
273 Misc. business, prof. and technical serv.	32 170	1 793	:	8 806	224	1 758	4 441	:
274 Legal, account., man., cons. and pub. rel.	5 454	158	:	2 636	29	123	662	:
278 Adv., market res. and polling	3 863	119	:	1 430	29	186	323	:
279 Research and development	3 620	74	:	1 387	22	51	498	:
280 Architect., engin. and other technical	5 962	166	:	1 116	41	211	907	:
281 Agric., mining and on-site processing	269	28	:	11	2	40	62	:
284 Other	5 727	61	:	374	49	847	1 019	:
285 Serv. between affiliated enterprises, nie	7 276	1 187	:	1 851	52	300	970	:
287 Personal, cultural and recreational services	5 135	150	:	1 316	29	619	857	:
288 Audio-visual and related services	3 786	116	:	1 316	18	430	675	:
289 Other personal, cultural and recreational	1 350	34	:	:	10	189	183	:
291 Government services, n i e	5 022	118	:	729	195	218	1 084	:
982 Services not allocated	788	0	:	0	0	0	0	:
300 INCOME	193 222	13 500	:	22 732	1 524	1 883	16 536	:
310 Compensation of employees	4 725	147	:	1 813	103	100	328	:
320 Investment income	188 498	13 353	:	20 919	1 421	1 782	16 207	:
379 CURRENT TRANSFERS	48 633	1 435	:	13 609	0	1 319	5 115	:
993 CURRENT ACCOUNT	1 105 756	59 071	:	256 482	10 016	47 880	131 725	:
994 CAPITAL ACCOUNT	:	:	:	:	:	:	:	:
010 CURRENT + CAPITAL ACCOUNT	:	:	:	:	:	:	:	:
995 FINANCIAL ACCOUNT	:	:	:	:	:	:	:	:
998 NET ERRORS AND OMISSIONS	:	:	:	:	:	:	:	:



(Mio ECU)

I	NL	A	P	FIN	S	UK	EUI		
<b>Debit</b>									
66 209	51 836	14 209	7 387	10 422	:	120 772	10	<b>GOODS</b>	<b>100</b>
31 879	16 255	8 962	1 634	3 058	:	35 921	165	<b>SERVICES</b>	<b>200</b>
12 226	5 444	968	438	781	:	11 167	2	<b>Transportation</b>	<b>205</b>
9 507	3 216	87	240	608	:	4 049	0	Sea transport	206
112	4	:	0	72	:	429	0	Passenger transport on sea	207
6 033	2 912	:	230	476	:	1 665	0	Freight transport on sea	208
3 362	301	:	10	61	:	1 955	0	Supporting, auxiliary and other services	209
2 201	1 636	345	179	150	:	6 930	1	Air transport	210
1 424	1 060	:	130	71	:	3 694	1	Passenger transport by air	211
293	189	:	42	46	:	504	0	Freight transport by air	212
484	387	:	7	33	:	2 733	0	Supporting, auxiliary and other services	213
518	592	536	19	24	:	188	1	Other transportation	214
8 760	2 438	3 771	428	658	:	10 828	0	<b>Travel</b>	<b>236</b>
10 105	8 373	2 676	768	1 618	:	13 926	163	<b>Other services</b>	<b>981</b>
438	227	155	38	62	:	1 590	6	Communications services	245
517	909	267	15	34	:	101	0	Construction services	249
283	161	209	55	23	:	419	0	Insurance services	253
1 945	190	90	52	6	:	204	0	Financial services	260
288	204	16	37	230	:	267	9	Computer and information services	262
654	1 315	184	133	300	:	4 368	0	Royalties and licence fees	266
5 427	4 241	1 642	281	768	:	5 316	55	Other business services	268
2 358	840	472	61	261	:	347	0	Merchandising and other trade-related serv.	269
0	0	:	0	0	:	0	0	Merchandising	270
2 358	840	:	61	261	:	347	0	Other trade-related services	271
137	313	74	63	89	:	181	0	Operational leasing	272
2 933	3 088	1 096	158	419	:	4 788	55	Misc. business, prof. and technical serv.	273
283	413	:	37	37	:	589	1	Legal, account., man., cons. and pub. rel.	274
319	428	:	31	100	:	370	0	Adv., market res. and polling	278
132	277	:	2	54	:	738	54	Research and development	279
808	487	:	29	43	:	1 563	0	Architect., engin. and other technical	280
34	35	:	1	4	:	12	0	Agric., mining and on-site processing	281
667	612	:	18	44	:	1 325	0	Other	284
690	837	:	40	135	:	192	0	Serv. between affiliated enterprises, nie	285
407	155	51	52	81	:	584	0	Personal, cultural and recreational services	287
271	61	:	33	53	:	519	0	Audio-visual and related services	288
136	94	:	19	28	:	65	0	Other personal, cultural and recreational	289
146	972	62	106	114	:	1 078	92	Government services, n i e	291
788	0	1 547	0	0	:	0	0	<b>Services not allocated</b>	<b>982</b>
11 533	11 609	3 893	997	1 587	:	85 951	1 381	<b>INCOME</b>	<b>300</b>
874	307	174	29	75	:	500	6	Compensation of employees	310
10 659	11 303	3 719	968	1 512	:	85 451	1 375	Investment income	320
3 115	2 708	802	176	272	:	12 424	3 817	<b>CURRENT TRANSFERS</b>	<b>379</b>
112 736	82 408	27 865	:	15 340	:	255 067	5 373	<b>CURRENT ACCOUNT</b>	<b>993</b>
:	:	:	:	:	:	:	:	<b>CAPITAL ACCOUNT</b>	<b>994</b>
:	:	:	10 194	:	:	:	:	<b>CURRENT + CAPITAL ACCOUNT</b>	<b>010</b>
:	:	:	:	:	:	:	:	<b>FINANCIAL ACCOUNT</b>	<b>995</b>
:	:	:	:	:	:	:	:	<b>NET ERRORS AND OMISSIONS</b>	<b>998</b>

## 2.3.

Year: 1997

Partner: extra-EU-15

(Mio ECU)

	EU-15	BLEU	DK	D	EL	E	F	IRL
	<b>Net</b>							
<b>100 GOODS</b>	<b>39 923</b>	<b>-30</b>	:	<b>27 278</b>	<b>-4 610</b>	<b>-9 089</b>	<b>10 915</b>	:
<b>200 SERVICES</b>	<b>17 230</b>	<b>584</b>	:	<b>-12 149</b>	<b>3 915</b>	<b>806</b>	<b>8 508</b>	:
<b>205 Transportation</b>	<b>-193</b>	<b>479</b>	:	<b>-90</b>	<b>1 023</b>	<b>-557</b>	<b>491</b>	:
206 Sea transport	-5 421	5	:	-653	251	-423	-1 049	:
207 Passenger transport on sea	414	0	:	-80	4	-11	-36	:
208 Freight transport on sea	-654	-55	:	475	214	-461	-977	:
209 Supporting, auxiliary and other services	-5 181	60	:	-1 049	33	50	-36	:
210 Air transport	4 659	259	:	1 790	589	-126	561	:
211 Passenger transport by air	5 111	92	:	1 293	379	-224	644	:
212 Freight transport by air	1 337	127	:	481	124	35	2	:
213 Supporting, auxiliary and other services	-1 788	39	:	17	86	63	-84	:
214 Other transportation	569	216	:	-1 227	183	-9	978	:
<b>236 Travel</b>	<b>1 445</b>	<b>-941</b>	:	<b>-8 347</b>	<b>1 153</b>	<b>2 146</b>	<b>5 935</b>	:
<b>981 Other services</b>	<b>15 927</b>	<b>1 046</b>	:	<b>-3 714</b>	<b>1 739</b>	<b>-783</b>	<b>2 082</b>	:
245 Communications services	-865	243	:	-446	28	-21	-34	:
249 Construction services	4 576	145	:	-183	259	127	1 773	:
253 Insurance services	4 023	60	:	62	-66	-50	142	:
260 Financial services	6 816	407	:	627	182	85	28	:
262 Computer and information services	1 117	46	:	-391	157	876	-26	:
266 Royalties and licence fees	-5 101	-278	:	-1 191	-23	-575	-369	:
268 Other business services	6 515	345	:	-3 503	1 327	-641	1 374	:
269 Merchanting and other trade-related serv.	719	79	:	-1 051	347	-6	-590	:
270 Merchanting	5 984	176	:	2 225	199	199	131	:
271 Other trade-related services	-5 265	-97	:	-3 276	148	-205	-722	:
272 Operational leasing	-173	-69	:	64	37	-117	26	:
273 Misc. business, prof. and technical serv.	5 970	334	:	-2 515	943	-518	1 938	:
274 Legal, account., man., cons. and pub. rel.	-34	30	:	-1 503	117	38	272	:
278 Adv., market res. and polling	-1 238	41	:	-1 060	106	-52	-144	:
279 Research and development	2 402	174	:	218	153	50	674	:
280 Architect., engin. and other technical	2 628	115	:	-208	173	10	463	:
281 Agric., mining and on-site processing	-106	-9	:	-4	3	-34	-11	:
284 Other	3 194	-10	:	1 136	196	-469	392	:
285 Serv. between affiliated enterprises, nie	-874	-7	:	-1 092	194	-60	292	:
287 Personal, cultural and recreational services	-2 903	-93	:	-1 285	30	-490	-227	:
288 Audio-visual and related services	-2 309	-93	:	-1 285	12	-385	-204	:
289 Other personal, cultural and recreational	-594	0	:	:	19	-105	-23	:
291 Government services, n i e	1 748	170	:	2 596	-155	-94	-581	:
<b>982 Services not allocated</b>	<b>52</b>	<b>0</b>	:	<b>0</b>	<b>0</b>	<b>0</b>	<b>0</b>	:
<b>300 INCOME</b>	<b>20 386</b>	<b>304</b>	:	<b>5 799</b>	<b>-1 143</b>	<b>2 045</b>	<b>5 840</b>	:
310 Compensation of employees	2 063	123	:	643	-21	-15	1 168	:
320 Investment income	18 322	181	:	5 155	-1 122	2 060	4 673	:
<b>379 CURRENT TRANSFERS</b>	<b>-21 316</b>	<b>-464</b>	:	<b>-10 914</b>	<b>1 248</b>	<b>223</b>	<b>-1 892</b>	:
<b>993 CURRENT ACCOUNT</b>	<b>56 224</b>	<b>393</b>	:	<b>10 013</b>	<b>-590</b>	<b>-6 015</b>	<b>23 372</b>	:
<b>994 CAPITAL ACCOUNT</b>	:	:	:	:	:	:	:	:
<b>010 CURRENT + CAPITAL ACCOUNT</b>	:	:	:	:	:	:	:	:
<b>995 FINANCIAL ACCOUNT</b>	:	:	:	:	:	:	:	:
<b>998 NET ERRORS AND OMISSIONS</b>	:	:	:	:	:	:	:	:

(Mio ECU)

I	NL	A	P	FIN	S	UK	EUI		
<b>Net</b>									
28 895	-18 928	5 352	-3 130	6 455	:	-11 130	-10	<b>GOODS</b>	<b>100</b>
774	2 526	-753	168	-426	:	17 999	-119	<b>SERVICES</b>	<b>200</b>
-3 315	2 912	224	87	-345	:	-1 309	-2	<b>Transportation</b>	<b>205</b>
-2 714	-147	-59	-165	-348	:	-74	0	Sea transport	206
253	2	:	0	-15	:	151	0	Passenger transport on sea	207
193	-939	:	-186	-443	:	749	0	Freight transport on sea	208
-3 161	789	:	21	110	:	-973	0	Supporting, auxiliary and other services	209
-634	2 887	279	249	-24	:	-1 228	-1	Air transport	210
-103	2 149	:	257	7	:	628	-1	Passenger transport by air	211
-92	572	:	-19	-41	:	202	0	Freight transport by air	212
-439	167	:	11	9	:	-2 058	0	Supporting, auxiliary and other services	213
33	173	4	3	27	:	-7	-1	Other transportation	214
3 809	-1 014	-1 704	284	172	:	711	0	<b>Travel</b>	<b>236</b>
229	629	694	-203	-253	:	18 597	-118	<b>Other services</b>	<b>981</b>
-129	-14	-45	46	-14	:	-365	-6	Communications services	245
1 448	636	173	69	175	:	114	0	Construction services	249
273	-109	-37	-2	-66	:	3 935	0	Insurance services	253
-876	-5	57	-16	1	:	6 475	0	Financial services	260
-212	41	2	-8	131	:	664	-9	Computer and information services	262
82	-530	-146	-125	-254	:	-12	0	Royalties and licence fees	266
-100	1 014	487	-85	-99	:	7 631	-14	Other business services	268
776	211	700	-9	10	:	290	0	Merchandising and other trade-related serv.	269
834	537	:	-10	158	:	127	0	Merchandising	270
-59	-327	:	2	-148	:	163	0	Other trade-related services	271
-41	-22	122	-59	-65	:	-66	0	Operational leasing	272
-835	825	-335	-17	-44	:	7 407	-14	Misc. business, prof. and technical serv.	273
-85	40	:	-17	40	:	1 286	-1	Legal, account., man., cons. and pub. rel.	274
-148	63	:	-17	-69	:	295	0	Adv., market res. and polling	278
4	333	:	0	-42	:	852	-12	Research and development	279
-93	157	:	0	75	:	2 164	0	Architect., engin. and other technical	280
-22	-14	:	1	2	:	12	0	Agric., mining and on-site processing	281
-396	117	:	23	67	:	2 443	0	Other	284
-94	129	:	-6	-116	:	357	0	Serv. between affiliated enterprises, nie	285
-276	-71	-11	-18	-44	:	198	0	Personal, cultural and recreational services	287
-178	-43	:	-16	-33	:	130	0	Audio-visual and related services	288
-98	-29	:	-2	-11	:	68	0	Other personal, cultural and recreational	289
18	-334	215	-64	-83	:	-43	-89	Government services, n i e	291
52	0	33	0	0	:	0	0	<b>Services not allocated</b>	<b>982</b>
-1 212	1 689	316	311	-701	:	15 937	-781	<b>INCOME</b>	<b>300</b>
-6	-130	157	28	-53	:	-7	-6	Compensation of employees	310
-1 206	1 818	159	283	-648	:	15 944	-775	Investment income	320
-867	-2 184	-408	1 215	-153	:	-2 473	-3 758	<b>CURRENT TRANSFERS</b>	<b>379</b>
27 590	-16 898	4 506	:	5 175	:	20 334	-4 669	<b>CURRENT ACCOUNT</b>	<b>993</b>
:	:	:	:	:	:	:	:	<b>CAPITAL ACCOUNT</b>	<b>994</b>
:	:	:	-1 437	:	:	:	:	<b>CURRENT + CAPITAL ACCOUNT</b>	<b>010</b>
:	:	:	:	:	:	:	:	<b>FINANCIAL ACCOUNT</b>	<b>995</b>
:	:	:	:	:	:	:	:	<b>NET ERRORS AND OMISSIONS</b>	<b>998</b>



**LEISTUNGSBILANZPOSTEN DER EU  
von 1988 bis 1997 mit den Partnern**

**EU CURRENT ACCOUNT ITEMS  
from 1988 to 1997 with partners**

**POSTES DU COMPTE DES TRANSACTIONS COURANTES de l'UE  
de 1988 à 1997 avec les partenaires**

Einnahmen - Ausgaben - Saldo  
credit - debit - net  
crédit - débit - solde

3.1.	<b>Extra-EU / extra-EU / extra-EU</b>	106
3.2.	<b>Welt / World / Monde</b>	109
3.3.	<b>Intra-EU / intra-EU / intra-EU</b>	112
3.4.	<b>USA / USA / USA</b>	115
3.5.	<b>Japan / Japan / Japon</b>	118

**NB:** Diese Daten werden im Laufe dieses Jahres revidiert werden. Um sich im Einklang mit der international vereinbarten Methodik zu befinden, stellen die Mitgliedstaaten die geographische Zuordnung von Importen aus Intra-EU vom Ursprungslandprinzip auf das Versendelandprinzip um. Es kann erwartet werden, daß Importe von EU aus Drittländern sinken, so daß die entsprechenden Salden der Extra-Bilanz steigen werden.

**NB:** These data will be revised later this year. In fact, in order to conform to the internationally agreed methodology, Member States are changing the geographical allocation of intra-EU imports of goods from country of origin to country of consignment. EU external imports are expected to decrease and the corresponding external balances are expected to increase substantially.

**NB:** Ces données seront révisées plus tard cette année. De fait, afin de se conformer à la méthodologie approuvée au niveau international, les Etats membres modifient actuellement l'allocation géographique des importations de biens intra-EU du pays d'origine vers le pays de provenance. On s'attend à ce que les importations extérieures de l'UE diminuent et à ce que les balances extérieures correspondantes augmentent de manière substantielle.

## 3.1.

 Reporter: EU <sup>(1)</sup>

 Partner: extra-EU <sup>(1)</sup>

	1988	1989	1990	1991	1992	1993	1994	1995	1996	1997
	(Mio ECU)									
	<b>Credit</b>									
<b>100 GOODS</b>	<b>364 079</b>	<b>412 759</b>	<b>423 913</b>	<b>415 740</b>	<b>405 818</b>	<b>446 790</b>	<b>496 247</b>	<b>543 817</b>	<b>595 323</b>	<b>693 344</b>
<b>200 SERVICES</b>	<b>131 916</b>	<b>150 030</b>	<b>160 000</b>	<b>165 073</b>	<b>158 750</b>	<b>166 076</b>	<b>173 696</b>	<b>176 286</b>	<b>195 547</b>	<b>227 709</b>
<b>205 Transportation</b>	<b>38 429</b>	<b>44 276</b>	<b>44 858</b>	<b>47 572</b>	<b>45 438</b>	<b>45 526</b>	<b>46 841</b>	<b>46 647</b>	<b>49 307</b>	<b>59 131</b>
206 Sea transport	10 490	12 051	11 416	11 661	19 874	19 845	20 810	20 515	20 400	24 733
207 Passenger transport on sea	934	997	1 026	932	1 203	1 226	1 274	1 199	1 053	1 247
208 Freight transport on sea	9 556	11 055	10 389	10 729	14 852	14 989	15 855	15 452	15 260	19 356
209 Supporting, auxiliary and other services	:	:	:	:	3 819	3 631	3 681	3 867	4 088	4 129
210 Air transport	10 182	12 385	12 979	12 585	18 953	19 567	19 989	20 055	22 625	26 774
211 Passenger transport by air	7 791	9 775	10 307	10 051	10 913	11 199	11 440	11 966	13 783	17 096
212 Freight transport by air	2 392	2 610	2 672	2 534	2 779	3 039	3 005	3 310	3 640	4 051
213 Supporting, auxiliary and other services	:	:	:	:	5 261	5 329	5 543	4 779	5 202	5 627
214 Other transportation	17 757	19 839	20 462	23 326	6 610	6 114	6 043	6 079	6 282	7 625
<b>236 Travel</b>	<b>32 054</b>	<b>36 276</b>	<b>37 733</b>	<b>38 203</b>	<b>37 338</b>	<b>39 276</b>	<b>40 831</b>	<b>43 609</b>	<b>49 485</b>	<b>57 308</b>
<b>981 Other services</b>	<b>43 222</b>	<b>47 909</b>	<b>52 194</b>	<b>56 178</b>	<b>71 493</b>	<b>77 512</b>	<b>82 685</b>	<b>84 013</b>	<b>95 714</b>	<b>110 430</b>
245 Communications services	2 318	2 445	2 604	2 566	2 690	2 576	2 603	3 019	3 286	3 749
249 Construction services	4 071	4 533	4 800	6 005	7 740	8 557	9 659	11 285	11 782	11 948
253 Insurance services	4 182	2 477	2 032	2 236	4 056	5 611	6 316	4 770	6 347	7 210
260 Financial services	5 653	7 183	8 717	7 000	7 458	8 262	9 817	7 907	8 565	12 251
262 Computer and information services	:	:	:	:	1 462	1 908	2 609	2 973	3 780	4 527
266 Royalties and licence fees	3 451	3 874	4 220	4 473	5 243	5 712	6 520	6 516	6 978	9 552
268 Other business services	10 375	13 209	15 301	19 070	29 898	33 178	33 599	37 678	45 029	52 190
269 Merchanting and other trade-related serv.	3 220	5 107	5 400	6 025	4 302	5 389	5 345	7 895	11 642	12 445
270 Merchanting	885	1 912	2 419	2 535	1 268	1 907	1 957	4 026	5 988	5 984
271 Other trade-related services	2 335	3 195	2 981	3 489	3 033	3 482	3 388	3 870	5 653	6 461
272 Operational leasing	:	:	:	:	1 267	1 363	1 550	1 826	1 753	1 605
273 Misc. business, prof. and technical serv.	7 156	8 103	9 902	13 046	24 329	26 425	26 705	27 956	31 635	38 140
274 Legal, account., man., cons. and pub. rel.	:	:	:	:	2 193	2 332	2 636	3 027	3 322	5 419
278 Adv., market res. and polling	1 126	1 170	1 269	1 540	1 428	1 584	1 724	1 876	2 058	2 625
279 Research and development	:	:	:	:	2 768	2 270	2 287	2 906	3 118	6 021
280 Architect., engin. and other technical	:	:	:	:	5 917	6 733	6 424	6 863	6 256	8 590
281 Agric., mining and on-site processing	:	:	:	:	709	637	838	254	187	163
284 Other	:	:	:	:	5 335	5 959	5 692	5 771	8 388	8 920
285 Serv. between affiliated enterprises, nie	:	:	:	:	5 981	6 909	7 101	7 259	8 306	6 402
287 Personal, cultural and recreational services	1 668	2 096	2 457	2 488	2 855	2 913	3 182	2 680	3 080	2 233
288 Audio-visual and related services	:	:	:	:	1 205	1 162	1 411	1 126	1 611	1 477
289 Other personal, cultural and recreational	:	:	:	:	1 650	1 750	1 771	1 555	1 470	755
291 Government services, n i e	11 504	12 091	12 063	12 340	10 091	8 796	8 381	7 185	6 868	6 771
<b>982 Services not allocated</b>	<b>18 211</b>	<b>21 570</b>	<b>25 215</b>	<b>23 119</b>	<b>4 482</b>	<b>3 764</b>	<b>3 340</b>	<b>2 014</b>	<b>1 040</b>	<b>840</b>
<b>300 INCOME</b>	<b>122 245</b>	<b>159 699</b>	<b>168 583</b>	<b>178 660</b>	<b>156 462</b>	<b>157 976</b>	<b>158 781</b>	<b>163 515</b>	<b>172 193</b>	<b>213 608</b>
310 Compensation of employees	6 455	7 057	6 985	6 721	6 739	7 003	6 508	6 966	7 420	6 788
320 Investment income	115 790	152 642	161 598	171 939	149 723	150 974	152 274	156 549	164 787	206 821
<b>379 CURRENT TRANSFERS</b>	<b>12 735</b>	<b>13 698</b>	<b>14 765</b>	<b>19 735</b>	<b>11 626</b>	<b>12 325</b>	<b>12 661</b>	<b>16 274</b>	<b>18 197</b>	<b>27 317</b>
<b>993 CURRENT ACCOUNT</b>	<b>:</b>	<b>:</b>	<b>:</b>	<b>:</b>	<b>732 656</b>	<b>783 169</b>	<b>841 388</b>	<b>899 891</b>	<b>981 101</b>	<b>1 161 979</b>
<b>994 CAPITAL ACCOUNT</b>	<b>:</b>	<b>:</b>	<b>:</b>	<b>:</b>	<b>:</b>	<b>:</b>	<b>:</b>	<b>:</b>	<b>:</b>	<b>:</b>
<b>010 CURRENT + CAPITAL ACCOUNT</b>	<b>630 975</b>	<b>736 186</b>	<b>767 261</b>	<b>779 208</b>	<b>:</b>	<b>:</b>	<b>:</b>	<b>:</b>	<b>:</b>	<b>:</b>
<b>995 FINANCIAL ACCOUNT</b>	<b>:</b>	<b>:</b>	<b>:</b>	<b>:</b>	<b>:</b>	<b>:</b>	<b>:</b>	<b>:</b>	<b>:</b>	<b>:</b>
<b>998 NET ERRORS AND OMISSIONS</b>	<b>:</b>	<b>:</b>	<b>:</b>	<b>:</b>	<b>:</b>	<b>:</b>	<b>:</b>	<b>:</b>	<b>:</b>	<b>:</b>

(1) Until 1991 data refer to EU-12 and from 1992 onwards data refer to EU-15

## 3.1.

Reporter: EU <sup>(1)</sup>Partner: extra-EU <sup>(1)</sup>

	(Mio ECU)									
	1988	1989	1990	1991	1992	1993	1994	1995	1996	1997
	<b>Debit</b>									
<b>100 GOODS</b>	<b>371 504</b>	<b>434 563</b>	<b>447 612</b>	<b>464 818</b>	<b>442 573</b>	<b>448 361</b>	<b>489 832</b>	<b>531 958</b>	<b>565 666</b>	<b>653 421</b>
<b>200 SERVICES</b>	<b>111 230</b>	<b>129 088</b>	<b>140 725</b>	<b>146 651</b>	<b>145 305</b>	<b>153 922</b>	<b>162 398</b>	<b>164 603</b>	<b>184 188</b>	<b>210 479</b>
<b>205 Transportation</b>	<b>35 745</b>	<b>41 562</b>	<b>43 478</b>	<b>44 626</b>	<b>41 830</b>	<b>41 924</b>	<b>44 580</b>	<b>45 921</b>	<b>50 850</b>	<b>59 324</b>
206 Sea transport	11 518	12 852	12 987	12 854	19 022	19 627	21 546	21 585	24 056	30 153
207 Passenger transport on sea	564	647	720	688	385	498	503	540	649	834
208 Freight transport on sea	10 954	12 205	12 267	12 166	12 806	13 113	14 393	14 534	16 828	20 010
209 Supporting, auxiliary and other services	:	:	:	:	5 829	6 016	6 650	6 512	6 578	9 310
210 Air transport	9 843	10 302	10 973	10 673	16 323	16 962	17 808	18 014	19 754	22 115
211 Passenger transport by air	8 269	8 603	9 352	9 206	9 535	9 738	10 390	10 771	11 268	11 985
212 Freight transport by air	1 575	1 700	1 621	1 467	1 495	1 483	1 471	1 766	2 243	2 714
213 Supporting, auxiliary and other services	:	:	:	:	5 291	5 740	5 945	5 477	6 243	7 415
214 Other transportation	14 384	18 407	19 518	21 099	6 485	5 337	5 227	6 321	7 039	7 056
<b>236 Travel</b>	<b>27 722</b>	<b>30 972</b>	<b>34 086</b>	<b>34 969</b>	<b>36 799</b>	<b>39 693</b>	<b>41 653</b>	<b>43 582</b>	<b>49 546</b>	<b>55 863</b>
<b>981 Other services</b>	<b>35 710</b>	<b>41 236</b>	<b>44 633</b>	<b>47 614</b>	<b>64 388</b>	<b>70 481</b>	<b>74 472</b>	<b>74 214</b>	<b>80 819</b>	<b>94 504</b>
245 Communications services	2 209	2 359	2 305	2 630	2 692	2 817	2 996	3 516	3 609	4 613
249 Construction services	2 251	2 414	2 513	2 817	4 012	4 592	5 218	6 932	6 962	7 372
253 Insurance services	2 388	2 343	2 084	2 043	3 591	4 135	3 940	2 002	2 952	3 187
260 Financial services	2 517	4 030	5 131	4 511	4 766	5 746	7 173	4 255	4 550	5 435
262 Computer and information services	:	:	:	:	2 192	2 484	2 906	3 283	3 667	3 410
266 Royalties and licence fees	6 735	7 765	8 179	8 556	9 196	9 759	10 304	10 678	12 575	14 653
268 Other business services	13 489	15 755	16 685	19 312	29 692	31 978	32 421	33 574	36 412	45 675
269 Merchanting and other trade-related serv.	6 225	7 339	7 491	7 588	7 881	8 306	8 596	8 949	10 468	11 726
270 Merchanting	0	0	0	0	0	0	0	0	0	0
271 Other trade-related services	6 225	7 339	7 491	7 588	7 881	8 306	8 596	8 949	10 468	11 726
272 Operational leasing	:	:	:	:	1 890	2 131	1 988	1 867	1 947	1 778
273 Misc. business, prof. and technical serv.	7 264	8 416	9 194	11 724	19 920	21 541	21 834	22 759	23 997	32 170
274 Legal, account., man., cons. and pub. rel.	:	:	:	:	2 874	2 721	3 159	4 060	3 959	5 454
278 Adv., market res. and polling	1 401	1 525	1 608	1 860	2 143	2 430	2 539	2 877	3 095	3 863
279 Research and development	:	:	:	:	2 402	1 980	1 929	2 027	2 404	3 620
280 Architect., engin. and other technical	:	:	:	:	2 868	3 896	3 033	4 657	4 386	5 962
281 Agric., mining and on-site processing	:	:	:	:	848	768	709	292	220	269
284 Other	:	:	:	:	2 463	2 894	3 303	2 526	3 099	5 727
285 Serv. between affiliated enterprises, nie	:	:	:	:	6 328	6 855	7 160	6 319	6 835	7 276
287 Personal, cultural and recreational services	1 463	1 709	2 756	2 876	3 741	3 822	4 230	4 538	4 918	5 135
288 Audio-visual and related services	:	:	:	:	2 490	2 797	3 226	3 651	3 911	3 786
289 Other personal, cultural and recreational	:	:	:	:	1 250	1 025	1 003	887	1 006	1 350
291 Government services, n i e	4 658	4 861	4 980	4 869	4 507	5 147	5 283	5 437	5 176	5 022
<b>982 Services not allocated</b>	<b>12 053</b>	<b>15 317</b>	<b>18 529</b>	<b>19 441</b>	<b>2 288</b>	<b>1 821</b>	<b>1 695</b>	<b>886</b>	<b>2 973</b>	<b>788</b>
<b>300 INCOME</b>	<b>127 495</b>	<b>160 769</b>	<b>173 757</b>	<b>181 752</b>	<b>156 518</b>	<b>150 434</b>	<b>148 003</b>	<b>147 730</b>	<b>157 207</b>	<b>193 222</b>
310 Compensation of employees	4 757	5 443	5 766	5 364	3 227	3 798	3 199	4 304	4 810	4 725
320 Investment income	122 739	155 326	167 991	176 388	153 291	146 635	144 804	143 425	152 398	188 498
<b>379 CURRENT TRANSFERS</b>	<b>27 572</b>	<b>30 690</b>	<b>34 837</b>	<b>44 950</b>	<b>37 981</b>	<b>38 495</b>	<b>39 951</b>	<b>41 357</b>	<b>41 077</b>	<b>48 633</b>
<b>993 CURRENT ACCOUNT</b>	<b>:</b>	<b>:</b>	<b>:</b>	<b>:</b>	<b>782 376</b>	<b>791 212</b>	<b>840 186</b>	<b>885 647</b>	<b>948 086</b>	<b>1 105 756</b>
<b>994 CAPITAL ACCOUNT</b>	<b>:</b>	<b>:</b>	<b>:</b>	<b>:</b>	<b>:</b>	<b>:</b>	<b>:</b>	<b>:</b>	<b>:</b>	<b>:</b>
<b>010 CURRENT + CAPITAL ACCOUNT</b>	<b>637 801</b>	<b>755 110</b>	<b>796 932</b>	<b>838 170</b>	<b>:</b>	<b>:</b>	<b>:</b>	<b>:</b>	<b>:</b>	<b>:</b>
<b>995 FINANCIAL ACCOUNT</b>	<b>:</b>	<b>:</b>	<b>:</b>	<b>:</b>	<b>:</b>	<b>:</b>	<b>:</b>	<b>:</b>	<b>:</b>	<b>:</b>
<b>998 NET ERRORS AND OMISSIONS</b>	<b>:</b>	<b>:</b>	<b>:</b>	<b>:</b>	<b>:</b>	<b>:</b>	<b>:</b>	<b>:</b>	<b>:</b>	<b>:</b>

(1) Until 1991 data refer to EU-12 and from 1992 onwards data refer to EU-15

## 3.1.

 Reporter: EU <sup>(1)</sup>

 Partner: extra-EU <sup>(1)</sup>

(Mio ECU)

	1988	1989	1990	1991	1992	1993	1994	1995	1996	1997
	<b>Net</b>									
<b>100 GOODS</b>	<b>-7 425</b>	<b>-21 803</b>	<b>-23 699</b>	<b>-49 078</b>	<b>-36 755</b>	<b>-1 571</b>	<b>6 415</b>	<b>11 859</b>	<b>29 657</b>	<b>39 923</b>
<b>200 SERVICES</b>	<b>20 686</b>	<b>20 943</b>	<b>19 275</b>	<b>18 422</b>	<b>13 445</b>	<b>12 154</b>	<b>11 298</b>	<b>11 683</b>	<b>11 359</b>	<b>17 230</b>
<b>205 Transportation</b>	<b>2 684</b>	<b>2 714</b>	<b>1 379</b>	<b>2 946</b>	<b>3 608</b>	<b>3 602</b>	<b>2 261</b>	<b>726</b>	<b>-1 543</b>	<b>-193</b>
206 Sea transport	-1 028	-801	-1 571	-1 193	852	218	-735	-1 070	-3 656	-5 421
207 Passenger transport on sea	369	350	307	244	818	727	771	658	404	414
208 Freight transport on sea	-1 398	-1 151	-1 877	-1 437	2 045	1 876	1 463	918	-1 568	-654
209 Supporting, auxiliary and other services	:	:	:	:	-2 010	-2 385	-2 969	-2 644	-2 490	-5 181
210 Air transport	339	2 082	2 006	1 911	2 630	2 605	2 181	2 041	2 871	4 659
211 Passenger transport by air	-478	1 172	955	844	1 378	1 460	1 050	1 195	2 516	5 111
212 Freight transport by air	817	910	1 051	1 067	1 285	1 556	1 534	1 545	1 397	1 337
213 Supporting, auxiliary and other services	:	:	:	:	-30	-411	-402	-698	-1 042	-1 788
214 Other transportation	3 374	1 432	944	2 227	124	777	816	-243	-758	569
<b>236 Travel</b>	<b>4 332</b>	<b>5 304</b>	<b>3 648</b>	<b>3 234</b>	<b>539</b>	<b>-418</b>	<b>-822</b>	<b>28</b>	<b>-61</b>	<b>1 445</b>
<b>981 Other services</b>	<b>7 512</b>	<b>6 673</b>	<b>7 561</b>	<b>8 565</b>	<b>7 106</b>	<b>7 031</b>	<b>8 212</b>	<b>9 799</b>	<b>14 895</b>	<b>15 927</b>
245 Communications services	109	85	299	-64	-2	-241	-393	-496	-323	-865
249 Construction services	1 820	2 119	2 286	3 188	3 728	3 965	4 441	4 353	4 821	4 576
253 Insurance services	1 794	134	-52	193	465	1 476	2 376	2 768	3 395	4 023
260 Financial services	3 136	3 153	3 586	2 489	2 692	2 517	2 644	3 652	4 015	6 816
262 Computer and information services	:	:	:	:	-730	-575	-296	-310	113	1 117
266 Royalties and licence fees	-3 284	-3 891	-3 959	-4 082	-3 953	-4 047	-3 784	-4 162	-5 597	-5 101
268 Other business services	-3 114	-2 546	-1 384	-242	206	1 200	1 178	4 104	8 617	6 515
269 Merchanting and other trade-related serv.	-3 005	-2 232	-2 091	-1 563	-3 579	-2 917	-3 252	-1 054	1 174	719
270 Merchanting	885	1 912	2 419	2 535	1 268	1 907	1 957	4 026	5 988	5 984
271 Other trade-related services	-3 890	-4 144	-4 510	-4 099	-4 849	-4 824	-5 208	-5 079	-4 814	-5 265
272 Operational leasing	:	:	:	:	-623	-767	-438	-41	-194	-173
273 Misc. business, prof. and technical serv.	-108	-313	707	1 322	4 409	4 884	4 871	5 197	7 638	5 970
274 Legal, account., man., cons. and pub. rel.	:	:	:	:	-681	-389	-524	-1 034	-637	-34
278 Adv., market res. and polling	-275	-355	-339	-320	-715	-845	-816	-1 000	-1 037	-1 238
279 Research and development	:	:	:	:	366	291	358	879	714	2 402
280 Architect., engin. and other technical	:	:	:	:	3 049	2 837	3 392	2 206	1 870	2 628
281 Agric., mining and on-site processing	:	:	:	:	-139	-131	129	-38	-32	-106
284 Other	:	:	:	:	2 872	3 065	2 389	3 245	5 288	3 194
285 Serv. between affiliated enterprises, nie	:	:	:	:	-348	55	-59	939	1 471	-874
287 Personal, cultural and recreational services	205	387	-298	-389	-886	-909	-1 048	-1 858	-1 837	-2 903
288 Audio-visual and related services	:	:	:	:	-1 286	-1 635	-1 815	-2 525	-2 301	-2 309
289 Other personal, cultural and recreational	:	:	:	:	400	724	768	668	464	-594
291 Government services, n i e	6 846	7 231	7 083	7 471	5 584	3 648	3 098	1 748	1 693	1 748
<b>982 Services not allocated</b>	<b>6 158</b>	<b>6 253</b>	<b>6 687</b>	<b>3 677</b>	<b>2 194</b>	<b>1 942</b>	<b>1 645</b>	<b>1 128</b>	<b>-1 933</b>	<b>52</b>
<b>300 INCOME</b>	<b>-5 250</b>	<b>-1 070</b>	<b>-5 175</b>	<b>-3 091</b>	<b>-56</b>	<b>7 543</b>	<b>10 778</b>	<b>15 785</b>	<b>14 987</b>	<b>20 386</b>
310 Compensation of employees	1 698	1 614	1 219	1 357	3 512	3 204	3 309	2 662	2 610	2 063
320 Investment income	-6 949	-2 684	-6 394	-4 448	-3 568	4 338	7 470	13 124	12 389	18 322
<b>379 CURRENT TRANSFERS</b>	<b>-14 837</b>	<b>-16 992</b>	<b>-20 072</b>	<b>-25 215</b>	<b>-26 355</b>	<b>-26 169</b>	<b>-27 290</b>	<b>-25 083</b>	<b>-22 880</b>	<b>-21 316</b>
<b>993 CURRENT ACCOUNT</b>	<b>:</b>	<b>:</b>	<b>:</b>	<b>:</b>	<b>-49 719</b>	<b>-8 043</b>	<b>1 203</b>	<b>14 244</b>	<b>33 016</b>	<b>56 224</b>
<b>994 CAPITAL ACCOUNT</b>	<b>:</b>	<b>:</b>	<b>:</b>	<b>:</b>	<b>:</b>	<b>:</b>	<b>:</b>	<b>:</b>	<b>:</b>	<b>:</b>
<b>010 CURRENT + CAPITAL ACCOUNT</b>	<b>-6 827</b>	<b>-18 923</b>	<b>-29 671</b>	<b>-58 962</b>	<b>:</b>	<b>:</b>	<b>:</b>	<b>:</b>	<b>:</b>	<b>:</b>
<b>995 FINANCIAL ACCOUNT</b>	<b>:</b>	<b>:</b>	<b>:</b>	<b>:</b>	<b>:</b>	<b>:</b>	<b>:</b>	<b>:</b>	<b>:</b>	<b>:</b>
<b>998 NET ERRORS AND OMISSIONS</b>	<b>:</b>	<b>:</b>	<b>:</b>	<b>:</b>	<b>:</b>	<b>:</b>	<b>:</b>	<b>:</b>	<b>:</b>	<b>:</b>

(1) Until 1991 data refer to EU-12 and from 1992 onwards data refer to EU-15



## 3.2.

Reporter: EU <sup>(1)</sup>

Partner: World (including intra-EU flows)

	1988	1989	1990	1991	1992	1993	1994	1995	1996	1997
	(Mio ECU)									
	<b>Credit</b>									
<b>100 GOODS</b>	<b>869 748</b>	<b>992 211</b>	<b>1 038 659</b>	<b>1 063 893</b>	<b>1 208 222</b>	<b>1 222 504</b>	<b>1 366 015</b>	<b>1 539 390</b>	<b>1 635 241</b>	<b>1 823 524</b>
<b>200 SERVICES</b>	<b>242 756</b>	<b>276 747</b>	<b>299 610</b>	<b>313 606</b>	<b>361 536</b>	<b>376 638</b>	<b>398 098</b>	<b>400 056</b>	<b>435 861</b>	<b>488 033</b>
<b>205 Transportation</b>	<b>66 229</b>	<b>75 982</b>	<b>77 938</b>	<b>82 945</b>	<b>89 011</b>	<b>92 043</b>	<b>96 957</b>	<b>100 539</b>	<b>106 419</b>	<b>120 702</b>
206 Sea transport	17 915	20 404	19 733	19 139	35 852	39 110	41 900	41 625	43 067	49 101
207 Passenger transport on sea	1 454	1 559	1 642	1 561	2 000	2 179	2 287	2 308	2 507	2 564
208 Freight transport on sea	16 461	18 846	18 091	17 578	25 443	27 673	30 154	29 814	31 087	37 960
209 Supporting, auxiliary and other services	:	:	:	:	8 412	9 260	9 459	9 507	9 474	8 577
210 Air transport	15 121	18 109	19 149	19 264	31 380	32 669	34 224	36 935	40 459	46 073
211 Passenger transport by air	11 964	14 613	15 483	15 664	18 445	19 311	20 191	21 949	24 726	30 456
212 Freight transport by air	3 158	3 496	3 666	3 600	4 169	4 581	4 763	5 115	5 485	6 035
213 Supporting, auxiliary and other services	:	:	:	:	8 765	8 776	9 268	9 871	10 248	9 581
214 Other transportation	33 193	37 469	39 056	44 542	21 779	20 263	20 836	21 978	22 893	25 528
<b>236 Travel</b>	<b>66 459</b>	<b>73 229</b>	<b>78 674</b>	<b>83 556</b>	<b>110 812</b>	<b>114 474</b>	<b>119 462</b>	<b>125 052</b>	<b>133 598</b>	<b>147 936</b>
<b>981 Other services</b>	<b>73 062</b>	<b>82 886</b>	<b>91 446</b>	<b>101 707</b>	<b>148 893</b>	<b>160 511</b>	<b>172 503</b>	<b>168 830</b>	<b>192 645</b>	<b>216 847</b>
245 Communications services	3 576	3 633	4 076	3 890	4 464	4 309	4 620	6 239	7 055	7 888
249 Construction services	6 177	7 132	7 906	9 416	13 406	14 232	15 047	18 458	19 808	19 351
253 Insurance services	5 474	3 704	2 807	3 359	8 987	10 860	12 527	9 280	10 812	12 241
260 Financial services	9 665	12 694	15 032	14 654	17 849	21 022	24 535	16 877	17 974	23 782
262 Computer and information services	:	:	:	:	3 665	4 676	5 799	6 150	7 551	9 076
266 Royalties and licence fees	5 315	6 014	6 666	7 045	8 950	10 190	11 783	11 932	12 661	16 196
268 Other business services	25 286	30 832	35 191	42 269	71 017	75 474	78 865	82 749	99 019	111 851
269 Merchanting and other trade-related serv.	8 757	12 037	13 636	14 876	14 594	14 860	14 722	16 173	24 623	28 740
270 Merchanting	2 142	4 429	5 471	5 446	4 934	5 050	5 179	6 502	10 368	13 408
271 Other trade-related services	6 616	7 608	8 165	9 430	9 659	9 810	9 543	9 671	14 255	15 332
272 Operational leasing	:	:	:	:	2 587	2 955	3 272	3 871	3 767	3 732
273 Misc. business, prof. and technical serv.	16 528	18 795	21 556	27 393	53 838	57 658	60 871	62 705	70 630	79 380
274 Legal, account., man., cons. and pub. rel.	:	:	:	:	4 749	5 069	5 877	6 560	7 192	10 722
278 Adv., market res. and polling	3 071	3 300	3 735	3 766	4 259	4 568	4 997	5 796	6 364	7 680
279 Research and development	:	:	:	:	7 208	6 693	7 069	8 125	8 841	12 908
280 Architect., engin. and other technical	:	:	:	:	11 209	11 906	11 844	12 355	12 407	15 312
281 Agric., mining and on-site processing	:	:	:	:	966	932	1 217	641	471	412
284 Other	:	:	:	:	10 147	11 817	11 829	13 679	17 738	17 534
285 Serv. between affiliated enterprises, nie	:	:	:	:	15 300	16 673	18 045	15 551	17 618	14 813
287 Personal, cultural and recreational services	3 160	3 615	4 512	4 558	5 453	5 661	5 983	5 370	6 165	4 939
288 Audio-visual and related services	:	:	:	:	2 353	2 359	2 604	2 480	2 990	2 865
289 Other personal, cultural and recreational	:	:	:	:	3 100	3 301	3 379	2 889	3 175	2 074
291 Government services, n i e	14 410	15 262	15 255	16 516	15 106	14 092	13 344	11 775	11 601	11 521
<b>982 Services not allocated</b>	<b>37 006</b>	<b>44 650</b>	<b>51 551</b>	<b>45 398</b>	<b>12 818</b>	<b>9 612</b>	<b>9 176</b>	<b>5 637</b>	<b>3 198</b>	<b>2 550</b>
<b>300 INCOME</b>	<b>191 836</b>	<b>258 019</b>	<b>293 568</b>	<b>338 176</b>	<b>378 999</b>	<b>409 100</b>	<b>410 075</b>	<b>381 249</b>	<b>394 962</b>	<b>466 184</b>
310 Compensation of employees	9 783	10 418	10 622	12 275	13 432	14 305	14 101	15 120	15 803	15 645
320 Investment income	182 053	247 601	282 946	325 901	365 567	394 796	395 974	366 128	379 161	450 540
<b>379 CURRENT TRANSFERS</b>	<b>106 506</b>	<b>113 777</b>	<b>112 061</b>	<b>141 291</b>	<b>131 682</b>	<b>140 429</b>	<b>141 966</b>	<b>156 974</b>	<b>164 725</b>	<b>190 881</b>
<b>993 CURRENT ACCOUNT</b>	<b>:</b>	<b>:</b>	<b>:</b>	<b>:</b>	<b>2 080 437</b>	<b>2 148 673</b>	<b>2 316 152</b>	<b>2 477 669</b>	<b>2 630 788</b>	<b>2 968 620</b>
<b>994 CAPITAL ACCOUNT</b>	<b>:</b>	<b>:</b>	<b>:</b>	<b>:</b>	<b>17 791</b>	<b>17 252</b>	<b>15 421</b>	<b>15 906</b>	<b>18 208</b>	<b>23 141</b>
<b>010 CURRENT + CAPITAL ACCOUNT</b>	<b>1 410 846</b>	<b>1 640 754</b>	<b>1 743 899</b>	<b>1 856 966</b>	<b>2 098 228</b>	<b>2 165 925</b>	<b>2 331 573</b>	<b>2 493 576</b>	<b>2 648 997</b>	<b>2 991 762</b>
<b>995 FINANCIAL ACCOUNT</b>	<b>:</b>	<b>:</b>	<b>:</b>	<b>:</b>	<b>:</b>	<b>:</b>	<b>:</b>	<b>:</b>	<b>:</b>	<b>:</b>
<b>998 NET ERRORS AND OMISSIONS</b>	<b>:</b>	<b>:</b>	<b>:</b>	<b>:</b>	<b>:</b>	<b>:</b>	<b>:</b>	<b>:</b>	<b>:</b>	<b>:</b>

(1) Until 1991 data refer to EU-12 and from 1992 onwards data refer to EU-15

## 3.2.

 Reporter: EU <sup>(1)</sup>

Partner: World (including intra-EU flows)

	1988	1989	1990	1991	1992	1993	1994	1995	1996	1997
	(Mio ECU)									
	<b>Debit</b>									
<b>100 GOODS</b>	<b>853 582</b>	<b>988 767</b>	<b>1 038 874</b>	<b>1 088 933</b>	<b>1 214 316</b>	<b>1 159 417</b>	<b>1 285 919</b>	<b>1 437 255</b>	<b>1 507 014</b>	<b>1 680 853</b>
<b>200 SERVICES</b>	<b>222 336</b>	<b>252 054</b>	<b>278 067</b>	<b>297 613</b>	<b>350 575</b>	<b>364 606</b>	<b>386 633</b>	<b>394 788</b>	<b>426 524</b>	<b>471 235</b>
<b>205 Transportation</b>	<b>65 082</b>	<b>74 983</b>	<b>79 121</b>	<b>83 604</b>	<b>91 393</b>	<b>92 982</b>	<b>99 351</b>	<b>103 965</b>	<b>108 749</b>	<b>124 117</b>
206 Sea transport	19 845	21 993	22 486	23 421	40 316	42 867	47 128	47 640	48 995	58 519
207 Passenger transport on sea	1 312	1 463	1 589	1 668	1 520	1 742	1 967	1 707	1 579	1 831
208 Freight transport on sea	18 533	20 531	20 897	21 753	28 427	29 885	32 483	33 588	34 347	38 261
209 Supporting, auxiliary and other services	:	:	:	:	10 371	11 240	12 678	12 344	13 069	18 427
210 Air transport	14 574	15 664	16 959	16 990	28 907	29 430	31 270	33 548	36 078	41 256
211 Passenger transport by air	12 165	12 957	14 206	14 634	16 395	16 646	17 747	19 348	20 204	22 617
212 Freight transport by air	2 410	2 706	2 753	2 356	2 769	2 609	2 693	3 492	3 866	4 642
213 Supporting, auxiliary and other services	:	:	:	:	9 744	10 176	10 828	10 709	12 008	13 997
214 Other transportation	30 662	37 326	39 676	43 192	22 169	20 685	20 954	22 778	23 676	24 342
<b>236 Travel</b>	<b>62 872</b>	<b>67 895</b>	<b>73 315</b>	<b>78 346</b>	<b>105 571</b>	<b>108 693</b>	<b>115 277</b>	<b>120 970</b>	<b>129 706</b>	<b>140 120</b>
<b>981 Other services</b>	<b>67 273</b>	<b>77 211</b>	<b>86 526</b>	<b>95 629</b>	<b>147 260</b>	<b>158 302</b>	<b>167 302</b>	<b>166 656</b>	<b>180 757</b>	<b>204 915</b>
245 Communications services	3 631	3 644	3 857	4 086	5 064	4 940	5 245	6 971	7 439	9 081
249 Construction services	4 247	4 869	5 416	5 941	9 299	10 013	10 819	13 914	14 141	14 605
253 Insurance services	4 623	4 814	4 410	4 839	9 847	10 628	11 409	7 924	9 068	9 270
260 Financial services	5 504	8 075	11 025	11 599	13 487	15 756	19 273	10 578	10 964	12 904
262 Computer and information services	:	:	:	:	4 812	5 680	6 232	6 782	7 773	8 304
266 Royalties and licence fees	9 202	10 417	11 280	12 152	14 392	15 606	16 914	18 274	20 819	24 333
268 Other business services	29 121	33 945	37 558	43 189	70 913	76 233	77 403	81 968	88 956	104 548
269 Merchanting and other trade-related serv.	12 239	13 953	14 906	15 227	16 444	16 667	16 914	18 004	21 890	23 786
270 Merchanting	0	0	0	0	0	0	0	0	0	0
271 Other trade-related services	12 239	13 953	14 906	15 227	16 444	16 667	16 914	18 004	21 890	23 786
272 Operational leasing	:	:	:	:	3 617	4 211	4 177	4 099	4 259	4 247
273 Misc. business, prof. and technical serv.	16 882	19 992	22 652	27 962	50 852	55 357	56 311	59 865	62 806	76 515
274 Legal, account., man., cons. and pub. rel.	:	:	:	:	6 337	6 262	7 032	8 953	9 253	11 711
278 Adv., market res. and polling	3 857	4 409	4 960	5 137	6 133	6 722	6 849	8 034	8 817	10 070
279 Research and development	:	:	:	:	8 035	7 478	7 559	7 970	8 953	10 773
280 Architect., engin. and other technical	:	:	:	:	8 028	9 914	8 531	10 967	11 056	13 215
281 Agric., mining and on-site processing	:	:	:	:	1 686	1 555	1 461	947	794	778
284 Other	:	:	:	:	5 509	7 414	7 666	8 100	8 725	13 675
285 Serv. between affiliated enterprises, nie	:	:	:	:	15 138	16 014	17 213	14 895	15 208	16 292
287 Personal, cultural and recreational services	2 526	2 870	4 181	4 780	8 373	7 641	8 000	8 305	9 656	10 720
288 Audio-visual and related services	:	:	:	:	4 148	4 559	5 059	5 825	6 957	7 120
289 Other personal, cultural and recreational	:	:	:	:	4 225	3 081	2 941	2 480	2 699	3 600
291 Government services, n i e	8 419	8 579	8 798	9 042	11 073	11 803	12 008	11 939	11 942	11 151
<b>982 Services not allocated</b>	<b>27 110</b>	<b>31 964</b>	<b>39 106</b>	<b>40 034</b>	<b>6 353</b>	<b>4 627</b>	<b>4 703</b>	<b>3 198</b>	<b>7 311</b>	<b>2 083</b>
<b>300 INCOME</b>	<b>208 249</b>	<b>269 699</b>	<b>316 185</b>	<b>362 245</b>	<b>415 046</b>	<b>442 584</b>	<b>447 207</b>	<b>404 905</b>	<b>419 650</b>	<b>477 752</b>
310 Compensation of employees	10 505	11 682	13 092	13 241	11 307	12 374	12 078	14 349	15 304	15 632
320 Investment income	197 744	258 017	303 093	349 005	403 740	430 209	435 129	390 556	404 346	462 120
<b>379 CURRENT TRANSFERS</b>	<b>119 524</b>	<b>127 680</b>	<b>131 471</b>	<b>165 256</b>	<b>165 134</b>	<b>171 362</b>	<b>177 453</b>	<b>184 448</b>	<b>194 746</b>	<b>214 550</b>
<b>993 CURRENT ACCOUNT</b>	<b>:</b>	<b>:</b>	<b>:</b>	<b>:</b>	<b>2 145 071</b>	<b>2 137 969</b>	<b>2 297 212</b>	<b>2 421 396</b>	<b>2 547 934</b>	<b>2 844 391</b>
<b>994 CAPITAL ACCOUNT</b>	<b>:</b>	<b>:</b>	<b>:</b>	<b>:</b>	<b>19 396</b>	<b>19 113</b>	<b>20 090</b>	<b>21 204</b>	<b>26 589</b>	<b>26 751</b>
<b>010 CURRENT + CAPITAL ACCOUNT</b>	<b>1 403 692</b>	<b>1 638 200</b>	<b>1 764 597</b>	<b>1 914 047</b>	<b>2 164 466</b>	<b>2 157 082</b>	<b>2 317 302</b>	<b>2 442 600</b>	<b>2 574 523</b>	<b>2 871 142</b>
<b>995 FINANCIAL ACCOUNT</b>	<b>:</b>	<b>:</b>	<b>:</b>	<b>:</b>	<b>:</b>	<b>:</b>	<b>:</b>	<b>:</b>	<b>:</b>	<b>:</b>
<b>998 NET ERRORS AND OMISSIONS</b>	<b>:</b>	<b>:</b>	<b>:</b>	<b>:</b>	<b>:</b>	<b>:</b>	<b>:</b>	<b>:</b>	<b>:</b>	<b>:</b>

(1) Until 1991 data refer to EU-12 and from 1992 onwards data refer to EU-15

## 3.2.

Reporter: EU <sup>(1)</sup>

Partner: World (including intra-EU balance)

	1988	1989	1990	1991	1992	1993	1994	1995	1996	1997
	(Mio ECU)									
	<b>Net</b>									
<b>100 GOODS</b>	<b>16 166</b>	<b>3 444</b>	<b>-215</b>	<b>-25 040</b>	<b>-6 094</b>	<b>63 087</b>	<b>80 095</b>	<b>102 135</b>	<b>128 227</b>	<b>142 671</b>
<b>200 SERVICES</b>	<b>20 419</b>	<b>24 693</b>	<b>21 543</b>	<b>15 994</b>	<b>10 960</b>	<b>12 033</b>	<b>11 465</b>	<b>5 268</b>	<b>9 337</b>	<b>16 797</b>
<b>205 Transportation</b>	<b>1 147</b>	<b>999</b>	<b>-1 182</b>	<b>-658</b>	<b>-2 382</b>	<b>-939</b>	<b>-2 394</b>	<b>-3 426</b>	<b>-2 329</b>	<b>-3 416</b>
206 Sea transport	-1 930	-1 589	-2 752	-4 282	-4 464	-3 757	-5 228	-6 015	-5 927	-9 418
207 Passenger transport on sea	142	96	53	-108	480	437	320	601	.929	733
208 Freight transport on sea	-2 073	-1 685	-2 806	-4 175	-2 983	-2 212	-2 329	-3 774	-3 260	-302
209 Supporting, auxiliary and other services	:	:	:	:	-1 959	-1 980	-3 219	-2 837	-3 596	-9 850
210 Air transport	547	2 445	2 190	2 274	2 473	3 239	2 954	3 387	4 380	4 817
211 Passenger transport by air	-201	1 656	1 276	1 030	2 050	2 665	2 444	2 602	4 523	7 839
212 Freight transport by air	748	790	914	1 244	1 400	1 972	2 071	1 623	1 619	1 393
213 Supporting, auxiliary and other services	:	:	:	:	-979	-1 400	-1 561	-837	-1 761	-4 416
214 Other transportation	2 530	142	-620	1 350	-390	-422	-118	-800	-783	1 186
<b>236 Travel</b>	<b>3 588</b>	<b>5 333</b>	<b>5 360</b>	<b>5 209</b>	<b>5 242</b>	<b>5 781</b>	<b>4 185</b>	<b>4 082</b>	<b>3 891</b>	<b>7 816</b>
<b>981 Other services</b>	<b>5 790</b>	<b>5 675</b>	<b>4 921</b>	<b>6 078</b>	<b>1 634</b>	<b>2 209</b>	<b>5 200</b>	<b>2 174</b>	<b>11 888</b>	<b>11 932</b>
245 Communications services	-55	-11	220	-196	-600	-630	-625	-732	-384	-1 193
249 Construction services	1 931	2 264	2 491	3 475	4 106	4 219	4 228	4 543	5 667	4 746
253 Insurance services	850	-1 110	-1 603	-1 481	-860	232	1 118	1 356	1 744	2 971
260 Financial services	4 161	4 619	4 007	3 055	4 362	5 265	5 262	6 300	7 010	10 879
262 Computer and information services	:	:	:	:	-1 147	-1 004	-433	-632	-222	772
266 Royalties and licence fees	-3 888	-4 402	-4 614	-5 107	-5 442	-5 416	-5 131	-6 342	-8 158	-8 137
268 Other business services	-3 836	-3 112	-2 367	-920	104	-759	1 463	781	10 063	7 304
269 Merchanting and other trade-related serv.	-3 482	-1 916	-1 270	-351	-1 850	-1 807	-2 192	-1 831	2 733	4 954
270 Merchanting	2 142	4 429	5 471	5 446	4 934	5 050	5 179	6 502	10 368	13 408
271 Other trade-related services	-5 623	-6 345	-6 741	-5 797	-6 785	-6 857	-7 371	-8 333	-7 635	-8 454
272 Operational leasing	:	:	:	:	-1 030	-1 255	-906	-227	-493	-515
273 Misc. business, prof. and technical serv.	-354	-1 197	-1 097	-569	2 986	2 301	4 560	2 840	7 824	2 865
274 Legal, account., man., cons. and pub. rel.	:	:	:	:	-1 588	-1 192	-1 156	-2 394	-2 061	-989
278 Adv., market res. and polling	-786	-1 109	-1 225	-1 371	-1 874	-2 154	-1 852	-2 238	-2 452	-2 391
279 Research and development	:	:	:	:	-827	-785	-490	155	-112	2 135
280 Architect., engin. and other technical	:	:	:	:	3 182	1 992	3 313	1 388	1 350	2 097
281 Agric., mining and on-site processing	:	:	:	:	-721	-622	-245	-306	-324	-366
284 Other	:	:	:	:	4 638	4 403	4 162	5 579	9 012	3 859
285 Serv. between affiliated enterprises, nie	:	:	:	:	163	659	832	656	2 410	-1 480
287 Personal, cultural and recreational services	635	745	331	-223	-2 920	-1 979	-2 017	-2 935	-3 491	-5 781
288 Audio-visual and related services	:	:	:	:	-1 795	-2 200	-2 454	-3 344	-3 967	-4 255
289 Other personal, cultural and recreational	:	:	:	:	-1 125	219	437	410	476	-1 526
291 Government services, n i e	5 991	6 684	6 457	7 474	4 033	2 289	1 335	-164	-341	370
<b>982 Services not allocated</b>	<b>9 895</b>	<b>12 685</b>	<b>12 445</b>	<b>5 364</b>	<b>6 465</b>	<b>4 985</b>	<b>4 473</b>	<b>2 439</b>	<b>-4 113</b>	<b>466</b>
<b>300 INCOME</b>	<b>-16 413</b>	<b>-11 680</b>	<b>-22 617</b>	<b>-24 069</b>	<b>-36 047</b>	<b>-33 484</b>	<b>-37 132</b>	<b>-23 657</b>	<b>-24 689</b>	<b>-11 568</b>
310 Compensation of employees	-722	-1 264	-2 470	-965	2 126	1 930	2 023	771	499	13
320 Investment income	-15 691	-10 416	-20 147	-23 104	-38 172	-35 413	-39 156	-24 428	-25 185	-11 581
<b>379 CURRENT TRANSFERS</b>	<b>-13 018</b>	<b>-13 903</b>	<b>-19 409</b>	<b>-23 965</b>	<b>-33 452</b>	<b>-30 933</b>	<b>-35 488</b>	<b>-27 474</b>	<b>-30 021</b>	<b>-23 669</b>
<b>993 CURRENT ACCOUNT</b>	<b>:</b>	<b>:</b>	<b>:</b>	<b>:</b>	<b>-64 634</b>	<b>10 704</b>	<b>18 940</b>	<b>56 273</b>	<b>82 854</b>	<b>124 230</b>
<b>994 CAPITAL ACCOUNT</b>	<b>:</b>	<b>:</b>	<b>:</b>	<b>:</b>	<b>-1 605</b>	<b>-1 861</b>	<b>-4 669</b>	<b>-5 298</b>	<b>-8 381</b>	<b>-3 610</b>
<b>010 CURRENT + CAPITAL ACCOUNT</b>	<b>7 155</b>	<b>2 553</b>	<b>-20 698</b>	<b>-57 081</b>	<b>-66 238</b>	<b>8 843</b>	<b>14 271</b>	<b>50 975</b>	<b>74 473</b>	<b>120 620</b>
<b>995 FINANCIAL ACCOUNT</b>	<b>:</b>	<b>:</b>	<b>:</b>	<b>:</b>	<b>46 064</b>	<b>24 869</b>	<b>2 910</b>	<b>-11 478</b>	<b>-23 714</b>	<b>-94 716</b>
<b>998 NET ERRORS AND OMISSIONS</b>	<b>:</b>	<b>:</b>	<b>:</b>	<b>:</b>	<b>20 175</b>	<b>-33 712</b>	<b>-17 181</b>	<b>-39 498</b>	<b>-50 759</b>	<b>-25 904</b>

(1) Until 1991 data refer to EU-12 and from 1992 onwards data refer to EU-15

## 3.3.

 Reporter: EU <sup>(1)</sup>

 Partner: intra-EU <sup>(1)</sup>

	1988	1989	1990	1991	1992	1993	1994	1995	1996	1997
	(Mio ECU)									
	<b>Credit</b>									
<b>100 GOODS</b>	<b>505 669</b>	<b>579 451</b>	<b>614 746</b>	<b>648 093</b>	<b>800 045</b>	<b>776 399</b>	<b>872 802</b>	<b>986 464</b>	<b>1 030 826</b>	<b>1 125 474</b>
<b>200 SERVICES</b>	<b>110 850</b>	<b>126 716</b>	<b>139 608</b>	<b>147 729</b>	<b>193 215</b>	<b>206 345</b>	<b>219 238</b>	<b>221 604</b>	<b>238 765</b>	<b>259 040</b>
<b>205 Transportation</b>	<b>27 804</b>	<b>31 711</b>	<b>33 081</b>	<b>35 199</b>	<b>42 042</b>	<b>46 270</b>	<b>49 686</b>	<b>53 724</b>	<b>56 912</b>	<b>61 167</b>
206 Sea transport	7 428	8 355	8 320	7 403	15 736	19 130	20 888	21 054	22 613	24 183
207 Passenger transport on sea	520	563	616	627	784	951	976	1 106	1 453	1 316
208 Freight transport on sea	6 907	7 792	7 704	6 776	10 466	12 587	14 173	14 325	15 793	18 463
209 Supporting, auxiliary and other services	:	:	:	:	4 488	5 594	5 741	5 623	5 367	4 405
210 Air transport	4 939	5 726	6 169	6 656	11 874	13 066	14 141	16 860	17 814	19 135
211 Passenger transport by air	4 175	4 840	5 175	5 597	7 350	8 089	8 684	9 970	10 933	13 327
212 Freight transport by air	765	886	994	1 060	1 365	1 533	1 749	1 801	1 842	1 888
213 Supporting, auxiliary and other services	:	:	:	:	3 158	3 442	3 708	5 089	5 040	3 920
214 Other transportation	15 437	17 630	18 592	21 140	14 430	14 073	14 654	15 810	16 484	17 850
<b>236 Travel</b>	<b>34 406</b>	<b>36 955</b>	<b>40 941</b>	<b>45 146</b>	<b>69 225</b>	<b>73 876</b>	<b>77 521</b>	<b>80 502</b>	<b>83 879</b>	<b>90 572</b>
<b>981 Other services</b>	<b>29 842</b>	<b>34 974</b>	<b>39 252</b>	<b>45 099</b>	<b>74 346</b>	<b>80 600</b>	<b>86 681</b>	<b>83 979</b>	<b>95 990</b>	<b>105 768</b>
245 Communications services	1 260	1 188	1 474	1 309	1 706	1 657	1 945	3 167	3 690	4 035
249 Construction services	2 106	2 597	3 104	3 399	5 561	5 648	5 361	7 262	8 088	7 394
253 Insurance services	1 291	1 222	774	1 121	4 465	4 934	5 855	4 486	4 426	4 988
260 Financial services	4 011	5 511	6 315	7 337	9 214	11 692	13 662	8 716	9 274	11 372
262 Computer and information services	:	:	:	:	2 128	2 737	3 154	3 169	3 764	4 542
266 Royalties and licence fees	1 864	2 141	2 446	2 569	3 686	4 452	5 232	5 399	5 676	6 636
268 Other business services	14 912	17 624	19 895	23 167	40 371	41 724	43 983	44 624	53 302	59 399
269 Merchanting and other trade-related serv.	5 537	6 928	8 239	8 804	10 154	9 273	9 284	8 252	12 954	16 286
270 Merchanting	1 256	2 515	3 052	2 907	3 648	2 998	3 163	2 469	4 369	7 420
271 Other trade-related services	4 281	4 413	5 186	5 897	6 505	6 273	6 122	5 783	8 585	8 865
272 Operational leasing	:	:	:	:	1 235	1 570	1 708	2 040	2 008	2 124
273 Misc. business, prof. and technical serv.	9 375	10 695	11 656	14 363	28 983	30 884	32 990	34 333	38 338	40 990
274 Legal, account., man., cons. and pub. rel.	:	:	:	:	2 513	2 714	3 067	3 478	3 781	5 264
278 Adv., market res. and polling	1 948	2 131	2 467	2 227	2 790	2 968	3 249	3 912	4 300	5 056
279 Research and development	:	:	:	:	4 300	4 241	4 536	5 182	5 599	6 838
280 Architect., engin. and other technical	:	:	:	:	5 170	5 130	5 134	5 388	5 979	6 666
281 Agric., mining and on-site processing	:	:	:	:	250	293	370	382	275	247
284 Other	:	:	:	:	4 755	5 829	5 811	7 728	9 129	8 550
285 Serv. between affiliated enterprises, nie	:	:	:	:	9 205	9 708	10 823	8 263	9 274	8 369
287 Personal, cultural and recreational services	1 493	1 519	2 054	2 020	2 473	2 716	2 759	2 651	3 045	2 661
288 Audio-visual and related services	:	:	:	:	1 106	1 193	1 182	1 348	1 376	1 385
289 Other personal, cultural and recreational	:	:	:	:	1 368	1 523	1 577	1 303	1 669	1 276
291 Government services, n i e	2 905	3 172	3 191	4 176	4 742	5 039	4 730	4 505	4 726	4 741
<b>982 Services not allocated</b>	<b>18 797</b>	<b>23 077</b>	<b>26 333</b>	<b>22 286</b>	<b>7 603</b>	<b>5 600</b>	<b>5 352</b>	<b>3 399</b>	<b>1 984</b>	<b>1 533</b>
<b>300 INCOME</b>	<b>69 590</b>	<b>98 321</b>	<b>124 984</b>	<b>156 425</b>	<b>191 911</b>	<b>215 647</b>	<b>219 638</b>	<b>214 823</b>	<b>217 120</b>	<b>248 054</b>
310 Compensation of employees	3 326	3 362	3 637	5 554	6 340	6 988	7 290	7 987	8 156	8 474
320 Investment income	66 264	94 959	121 347	150 871	185 571	208 659	212 347	206 835	208 953	239 580
<b>379 CURRENT TRANSFERS</b>	<b>93 771</b>	<b>100 079</b>	<b>97 296</b>	<b>121 537</b>	<b>115 734</b>	<b>127 854</b>	<b>129 015</b>	<b>139 518</b>	<b>146 847</b>	<b>163 242</b>
<b>993 CURRENT ACCOUNT</b>	<b>:</b>	<b>:</b>	<b>:</b>	<b>:</b>	<b>1 300 905</b>	<b>1 326 245</b>	<b>1 440 691</b>	<b>1 562 409</b>	<b>1 633 716</b>	<b>1 795 807</b>
<b>994 CAPITAL ACCOUNT</b>	<b>:</b>	<b>:</b>	<b>:</b>	<b>:</b>	<b>:</b>	<b>:</b>	<b>:</b>	<b>:</b>	<b>:</b>	<b>:</b>
<b>010 CURRENT + CAPITAL ACCOUNT</b>	<b>779 880</b>	<b>904 567</b>	<b>976 634</b>	<b>1 073 784</b>	<b>:</b>	<b>:</b>	<b>:</b>	<b>:</b>	<b>:</b>	<b>:</b>
<b>995 FINANCIAL ACCOUNT</b>	<b>:</b>	<b>:</b>	<b>:</b>	<b>:</b>	<b>:</b>	<b>:</b>	<b>:</b>	<b>:</b>	<b>:</b>	<b>:</b>
<b>998 NET ERRORS AND OMISSIONS</b>	<b>:</b>	<b>:</b>	<b>:</b>	<b>:</b>	<b>:</b>	<b>:</b>	<b>:</b>	<b>:</b>	<b>:</b>	<b>:</b>

(1) Until 1991 data refer to EU-12 and from 1992 onwards data refer to EU-15

## 3.3.

Reporter: EU <sup>(1)</sup>Partner: intra-EU <sup>(1)</sup>

	(Mio ECU)									
	1988	1989	1990	1991	1992	1993	1994	1995	1996	1997
	<b>Debit</b>									
<b>100 GOODS</b>	<b>482 077</b>	<b>554 206</b>	<b>591 261</b>	<b>624 331</b>	<b>767 502</b>	<b>711 206</b>	<b>798 907</b>	<b>904 207</b>	<b>934 136</b>	<b>1 022 679</b>
<b>200 SERVICES</b>	<b>111 107</b>	<b>122 972</b>	<b>137 346</b>	<b>150 233</b>	<b>198 989</b>	<b>206 779</b>	<b>220 385</b>	<b>228 496</b>	<b>241 089</b>	<b>259 702</b>
<b>205 Transportation</b>	<b>29 335</b>	<b>33 424</b>	<b>35 649</b>	<b>38 731</b>	<b>48 596</b>	<b>49 749</b>	<b>53 512</b>	<b>57 865</b>	<b>57 772</b>	<b>64 564</b>
206 Sea transport	8 327	9 144	9 503	10 455	20 994	23 001	25 274	26 001	24 912	28 238
207 Passenger transport on sea	749	819	870	980	1 131	1 242	1 444	1 165	929	997
208 Freight transport on sea	7 579	8 325	8 633	9 475	15 421	16 553	17 822	19 011	17 497	18 162
209 Supporting, auxiliary and other services	:	:	:	:	4 442	5 204	6 009	5 824	6 486	9 079
210 Air transport	4 729	5 361	5 987	6 289	12 433	12 422	13 394	15 434	16 238	18 999
211 Passenger transport by air	3 895	4 355	4 854	5 404	6 774	6 881	7 306	8 569	8 932	10 550
212 Freight transport by air	834	1 006	1 132	885	1 262	1 110	1 211	1 637	1 544	1 879
213 Supporting, auxiliary and other services	:	:	:	:	4 396	4 429	4 876	5 228	5 763	6 570
214 Other transportation	16 278	18 919	20 159	21 986	15 168	14 327	14 845	16 429	16 622	17 327
<b>236 Travel</b>	<b>35 151</b>	<b>36 924</b>	<b>39 229</b>	<b>43 157</b>	<b>66 787</b>	<b>68 206</b>	<b>72 877</b>	<b>76 799</b>	<b>79 920</b>	<b>83 974</b>
<b>981 Other services</b>	<b>31 561</b>	<b>35 973</b>	<b>41 893</b>	<b>47 836</b>	<b>79 962</b>	<b>86 145</b>	<b>91 130</b>	<b>91 645</b>	<b>99 199</b>	<b>110 001</b>
245 Communications services	1 422	1 285	1 550	1 450	2 320	2 083	2 230	3 396	3 823	4 417
249 Construction services	1 996	2 457	2 900	3 122	5 254	5 408	5 590	7 018	7 208	7 224
253 Insurance services	2 237	2 470	2 327	2 781	5 850	6 125	7 027	5 852	6 110	6 061
260 Financial services	2 987	4 046	5 896	7 081	8 260	9 791	11 901	6 122	6 325	7 375
262 Computer and information services	:	:	:	:	2 571	3 178	3 299	3 484	4 085	4 873
266 Royalties and licence fees	2 465	2 652	3 101	3 594	5 113	5 755	6 552	7 512	8 196	9 614
268 Other business services	15 632	18 186	20 876	23 804	40 200	43 480	44 177	48 132	52 011	58 756
269 Merchanting and other trade-related serv.	6 013	6 614	7 415	7 628	8 448	8 227	8 201	8 994	11 368	12 024
270 Merchanting	0	0	0	0	0	0	0	0	0	0
271 Other trade-related services	6 013	6 614	7 415	7 628	8 448	8 227	8 201	8 994	11 368	12 024
272 Operational leasing	:	:	:	:	1 606	1 970	2 055	2 229	2 307	2 464
273 Misc. business, prof. and technical serv.	9 619	11 572	13 461	16 176	30 145	33 285	33 921	36 909	38 336	44 268
274 Legal, account., man., cons. and pub. rel.	:	:	:	:	3 291	3 422	3 811	4 853	5 191	6 245
278 Adv., market res. and polling	2 456	2 880	3 354	3 271	3 951	4 273	4 275	5 149	5 714	6 206
279 Research and development	:	:	:	:	5 465	5 433	5 599	5 928	6 483	7 149
280 Architect., engin. and other technical	:	:	:	:	4 979	5 912	5 424	6 257	6 545	7 244
281 Agric., mining and on-site processing	:	:	:	:	821	781	747	652	564	508
284 Other	:	:	:	:	2 935	4 390	4 277	5 518	5 486	7 923
285 Serv. between affiliated enterprises, nie	:	:	:	:	8 712	9 071	9 789	8 552	8 353	8 992
287 Personal, cultural and recreational services	1 061	1 161	1 426	1 830	4 071	3 806	3 719	3 742	4 726	5 576
288 Audio-visual and related services	:	:	:	:	1 586	1 757	1 805	2 160	3 043	3 330
289 Other personal, cultural and recreational	:	:	:	:	2 484	2 049	1 916	1 580	1 683	2 246
291 Government services, n i e	3 759	3 717	3 818	4 173	6 326	6 518	6 635	6 386	6 716	6 105
<b>982 Services not allocated</b>	<b>15 061</b>	<b>16 650</b>	<b>20 575</b>	<b>20 510</b>	<b>3 644</b>	<b>2 680</b>	<b>2 865</b>	<b>2 188</b>	<b>4 197</b>	<b>1 163</b>
<b>300 INCOME</b>	<b>80 752</b>	<b>108 927</b>	<b>142 426</b>	<b>177 726</b>	<b>224 823</b>	<b>252 277</b>	<b>260 879</b>	<b>250 457</b>	<b>256 340</b>	<b>278 400</b>
310 Compensation of employees	5 747	6 236	7 326	7 878	7 733	8 307	8 469	9 734	10 374	10 753
320 Investment income	75 004	102 691	135 100	169 848	217 088	243 970	252 408	240 723	245 965	267 648
<b>379 CURRENT TRANSFERS</b>	<b>91 952</b>	<b>96 990</b>	<b>96 635</b>	<b>120 045</b>	<b>123 701</b>	<b>130 202</b>	<b>134 957</b>	<b>139 894</b>	<b>151 072</b>	<b>163 598</b>
<b>993 CURRENT ACCOUNT</b>	<b>:</b>	<b>:</b>	<b>:</b>	<b>:</b>	<b>1 315 013</b>	<b>1 300 465</b>	<b>1 415 125</b>	<b>1 523 054</b>	<b>1 582 689</b>	<b>1 724 380</b>
<b>994 CAPITAL ACCOUNT</b>	<b>:</b>	<b>:</b>	<b>:</b>	<b>:</b>	<b>:</b>	<b>:</b>	<b>:</b>	<b>:</b>	<b>:</b>	<b>:</b>
<b>010 CURRENT + CAPITAL ACCOUNT</b>	<b>765 888</b>	<b>883 094</b>	<b>967 668</b>	<b>1 072 336</b>	<b>:</b>	<b>:</b>	<b>:</b>	<b>:</b>	<b>:</b>	<b>:</b>
<b>995 FINANCIAL ACCOUNT</b>	<b>:</b>	<b>:</b>	<b>:</b>	<b>:</b>	<b>:</b>	<b>:</b>	<b>:</b>	<b>:</b>	<b>:</b>	<b>:</b>
<b>998 NET ERRORS AND OMISSIONS</b>	<b>:</b>	<b>:</b>	<b>:</b>	<b>:</b>	<b>:</b>	<b>:</b>	<b>:</b>	<b>:</b>	<b>:</b>	<b>:</b>

(1) Until 1991 data refer to EU-12 and from 1992 onwards data refer to EU-15

**3.3.**
**Reporter: EU <sup>(1)</sup>**
**Partner: intra-EU <sup>(1)</sup>**

(Mio ECU)

	1988	1989	1990	1991	1992	1993	1994	1995	1996	1997
	<b>Asymmetry*</b>									
<b>100 GOODS</b>	<b>23 592</b>	<b>25 245</b>	<b>23 485</b>	<b>23 762</b>	<b>32 543</b>	<b>65 194</b>	<b>73 895</b>	<b>82 258</b>	<b>96 689</b>	<b>102 795</b>
<b>200 SERVICES</b>	<b>-257</b>	<b>3 744</b>	<b>2 262</b>	<b>-2 504</b>	<b>-5 774</b>	<b>-434</b>	<b>-1 146</b>	<b>-6 892</b>	<b>-2 324</b>	<b>-662</b>
<b>205 Transportation</b>	<b>-1 531</b>	<b>-1 713</b>	<b>-2 568</b>	<b>-3 532</b>	<b>-6 554</b>	<b>-3 479</b>	<b>-3 827</b>	<b>-4 141</b>	<b>-860</b>	<b>-3 396</b>
206 Sea transport	-900	-789	-1 183	-3 052	-5 257	-3 871	-4 386	-4 947	-2 299	-4 055
207 Passenger transport on sea	-228	-256	-254	-353	-347	-291	-468	-59	524	319
208 Freight transport on sea	-672	-533	-928	-2 700	-4 955	-3 965	-3 649	-4 687	-1 704	300
209 Supporting, auxiliary and other services	:	:	:	:	45	390	-269	-201	-1 119	-4 674
210 Air transport	210	366	182	367	-559	644	748	1 426	1 576	136
211 Passenger transport by air	279	485	321	192	576	1 208	1 379	1 401	2 001	2 777
212 Freight transport by air	-69	-120	-139	175	103	423	538	164	298	8
213 Supporting, auxiliary and other services	:	:	:	:	-1 239	-987	-1 168	-139	-723	-2 649
214 Other transportation	-841	-1 290	-1 567	-846	-739	-254	-191	-619	-138	523
<b>236 Travel</b>	<b>-744</b>	<b>30</b>	<b>1 712</b>	<b>1 989</b>	<b>2 438</b>	<b>5 669</b>	<b>4 645</b>	<b>3 703</b>	<b>3 959</b>	<b>6 597</b>
<b>981 Other services</b>	<b>-1 718</b>	<b>-999</b>	<b>-2 641</b>	<b>-2 737</b>	<b>-5 616</b>	<b>-5 545</b>	<b>-4 449</b>	<b>-7 666</b>	<b>-3 209</b>	<b>-4 232</b>
245 Communications services	-162	-97	-76	-140	-614	-426	-285	-229	-133	-382
249 Construction services	110	140	203	277	307	240	-229	244	880	170
253 Insurance services	-946	-1 248	-1 553	-1 660	-1 384	-1 191	-1 172	-1 366	-1 683	-1 074
260 Financial services	1 024	1 465	419	256	954	1 902	1 762	2 593	2 949	3 997
262 Computer and information services	:	:	:	:	-443	-440	-145	-316	-321	-330
266 Royalties and licence fees	-601	-511	-655	-1 025	-1 427	-1 303	-1 320	-2 113	-2 520	-2 978
268 Other business services	-720	-562	-981	-638	171	-1 756	-194	-3 508	1 291	643
269 Merchanting and other trade-related serv.	-476	314	824	1 175	1 706	1 046	1 083	-743	1 587	4 262
270 Merchanting	1 256	2 515	3 052	2 907	3 648	2 998	3 163	2 469	4 369	7 420
271 Other trade-related services	-1 732	-2 201	-2 229	-1 731	-1 943	-1 954	-2 079	-3 212	-2 782	-3 159
272 Operational leasing	:	:	:	:	-372	-400	-347	-188	-299	-341
273 Misc. business, prof. and technical serv.	-244	-876	-1 805	-1 813	-1 162	-2 402	-931	-2 576	2	-3 278
274 Legal, account., man., cons. and pub. rel.	:	:	:	:	-778	-709	-743	-1 375	-1 409	-981
278 Adv., market res. and polling	-508	-749	-887	-1 045	-1 161	-1 305	-1 026	-1 237	-1 414	-1 150
279 Research and development	:	:	:	:	-1 165	-1 192	-1 063	-747	-884	-311
280 Architect., engin. and other technical	:	:	:	:	191	-782	-290	-869	-566	-578
281 Agric., mining and on-site processing	:	:	:	:	-571	-488	-377	-269	-289	-261
284 Other	:	:	:	:	1 819	1 440	1 534	2 210	3 642	627
285 Serv. between affiliated enterprises, nie	:	:	:	:	493	637	1 035	-289	921	-623
287 Personal, cultural and recreational services	432	358	628	190	-1 598	-1 090	-960	-1 091	-1 681	-2 915
288 Audio-visual and related services	:	:	:	:	-480	-564	-623	-813	-1 667	-1 945
289 Other personal, cultural and recreational	:	:	:	:	-1 116	-526	-340	-277	-14	-969
291 Government services, n i e	-854	-545	-627	3	-1 584	-1 479	-1 905	-1 882	-1 990	-1 364
<b>982 Services not allocated</b>	<b>3 737</b>	<b>6 427</b>	<b>5 758</b>	<b>1 776</b>	<b>3 959</b>	<b>2 919</b>	<b>2 487</b>	<b>1 210</b>	<b>-2 213</b>	<b>370</b>
<b>300 INCOME</b>	<b>-11 161</b>	<b>-10 605</b>	<b>-17 442</b>	<b>-21 301</b>	<b>-32 912</b>	<b>-36 630</b>	<b>-41 241</b>	<b>-35 634</b>	<b>-39 220</b>	<b>-30 347</b>
310 Compensation of employees	-2 421	-2 874	-3 689	-2 324	-1 394	-1 319	-1 179	-1 747	-2 219	-2 279
320 Investment income	-8 740	-7 732	-13 753	-18 977	-31 517	-35 311	-40 061	-33 889	-37 012	-28 068
<b>379 CURRENT TRANSFERS</b>	<b>1 819</b>	<b>3 089</b>	<b>661</b>	<b>1 492</b>	<b>-7 967</b>	<b>-2 348</b>	<b>-5 942</b>	<b>-376</b>	<b>-4 225</b>	<b>-357</b>
<b>993 CURRENT ACCOUNT</b>	<b>:</b>	<b>:</b>	<b>:</b>	<b>:</b>	<b>-14 107</b>	<b>25 780</b>	<b>25 566</b>	<b>39 355</b>	<b>51 028</b>	<b>71 428</b>
<b>994 CAPITAL ACCOUNT</b>	<b>:</b>	<b>:</b>	<b>:</b>	<b>:</b>	<b>:</b>	<b>:</b>	<b>:</b>	<b>:</b>	<b>:</b>	<b>:</b>
<b>010 CURRENT + CAPITAL ACCOUNT</b>	<b>13 993</b>	<b>21 474</b>	<b>8 966</b>	<b>1 449</b>	<b>:</b>	<b>:</b>	<b>:</b>	<b>:</b>	<b>:</b>	<b>:</b>
<b>995 FINANCIAL ACCOUNT</b>	<b>:</b>	<b>:</b>	<b>:</b>	<b>:</b>	<b>:</b>	<b>:</b>	<b>:</b>	<b>:</b>	<b>:</b>	<b>:</b>
<b>998 NET ERRORS AND OMISSIONS</b>	<b>:</b>	<b>:</b>	<b>:</b>	<b>:</b>	<b>:</b>	<b>:</b>	<b>:</b>	<b>:</b>	<b>:</b>	<b>:</b>

(1) Until 1991 data refer to EU-12 and from 1992 onwards data refer to EU-15

\* Asymmetry = (Credit EU with intra-EU) - (Debit EU with intra-EU) = Net EU with intra-EU

## 3.4.

Reporter: EU <sup>(1)</sup>

Partner: USA

	(Mio ECU)									
	1988	1989	1990	1991	1992	1993	1994	1995	1996	1997
	<b>Credit</b>									
<b>100 GOODS</b>	<b>72 955</b>	<b>78 926</b>	<b>76 693</b>	<b>71 140</b>	<b>83 994</b>	<b>92 677</b>	<b>104 673</b>	<b>109 523</b>	<b>119 817</b>	<b>147 103</b>
<b>200 SERVICES</b>	<b>46 313</b>	<b>52 401</b>	<b>53 958</b>	<b>55 044</b>	<b>59 597</b>	<b>62 040</b>	<b>64 856</b>	<b>60 217</b>	<b>63 531</b>	<b>79 613</b>
<b>205 Transportation</b>	<b>12 189</b>	<b>14 732</b>	<b>14 806</b>	<b>15 864</b>	<b>15 371</b>	<b>15 318</b>	<b>15 776</b>	<b>15 073</b>	<b>14 907</b>	<b>19 028</b>
206 Sea transport	:	:	:	:	8 205	7 914	8 214	7 651	6 702	8 641
207 Passenger transport on sea	:	:	:	:	807	810	834	516	433	446
208 Freight transport on sea	:	:	:	:	6 490	6 223	6 460	6 110	5 391	7 171
209 Supporting, auxiliary and other services	:	:	:	:	907	880	918	1 025	879	1 024
210 Air transport	:	:	:	:	5 664	5 824	5 949	6 047	6 713	8 520
211 Passenger transport by air	:	:	:	:	3 621	3 529	3 730	4 144	4 703	5 668
212 Freight transport by air	:	:	:	:	916	1 096	929	1 011	1 134	1 474
213 Supporting, auxiliary and other services	:	:	:	:	1 128	1 200	1 290	892	875	1 376
214 Other transportation	:	:	:	:	1 501	1 580	1 616	1 376	1 492	1 868
<b>236 Travel</b>	<b>10 865</b>	<b>12 229</b>	<b>12 180</b>	<b>11 907</b>	<b>13 229</b>	<b>13 700</b>	<b>13 955</b>	<b>14 366</b>	<b>13 551</b>	<b>16 242</b>
<b>981 Other services</b>	<b>22 206</b>	<b>24 391</b>	<b>25 923</b>	<b>26 279</b>	<b>29 394</b>	<b>31 667</b>	<b>34 112</b>	<b>29 960</b>	<b>34 228</b>	<b>44 011</b>
245 Communications services	:	:	:	:	1 077	1 046	1 027	964	1 295	1 283
249 Construction services	:	:	:	:	1 005	1 142	1 236	2 019	2 182	1 913
253 Insurance services	:	:	:	:	2 096	3 185	3 253	2 344	3 222	4 273
260 Financial services	:	:	:	:	3 621	3 996	5 495	3 357	3 484	4 753
262 Computer and information services	:	:	:	:	598	803	1 256	1 414	1 596	1 803
266 Royalties and licence fees	:	:	:	:	2 603	2 742	3 163	3 215	3 444	4 486
268 Other business services	:	:	:	:	11 191	12 547	12 392	11 483	13 881	21 066
269 Merchanting and other trade-related serv.	:	:	:	:	3 375	4 089	3 636	2 239	3 245	6 964
270 Merchanting	:	:	:	:	2 484	3 017	2 363	863	1 274	4 768
271 Other trade-related services	:	:	:	:	891	1 072	1 274	1 376	1 972	2 196
272 Operational leasing	:	:	:	:	293	317	414	649	411	429
273 Misc. business, prof. and technical serv.	:	:	:	:	7 523	8 141	8 342	8 596	10 228	13 674
274 Legal, account., man., cons. and pub. rel.	:	:	:	:	651	699	859	1 103	1 224	2 085
278 Adv., market res. and polling	:	:	:	:	490	508	541	660	800	959
279 Research and development	:	:	:	:	1 417	1 106	1 187	1 313	1 254	3 096
280 Architect., engin. and other technical	:	:	:	:	883	1 199	1 089	1 270	1 529	2 161
281 Agríc., mining and on-site processing	:	:	:	:	151	138	160	92	46	37
284 Other	:	:	:	:	1 060	1 401	1 340	1 448	2 118	2 462
285 Serv. between affiliated enterprises, nie	:	:	:	:	2 871	3 091	3 165	2 710	3 254	2 872
287 Personal, cultural and recreational services	:	:	:	:	944	935	1 023	1 023	1 319	941
288 Audio-visual and related services	:	:	:	:	659	601	707	770	1 053	683
289 Other personal, cultural and recreational	:	:	:	:	286	333	316	253	266	258
291 Government services, n i e	8 608	8 941	8 380	8 620	6 258	5 270	5 267	4 141	3 805	3 492
<b>982 Services not allocated</b>	<b>1 052</b>	<b>1 049</b>	<b>1 049</b>	<b>994</b>	<b>1 603</b>	<b>1 356</b>	<b>1 012</b>	<b>816</b>	<b>846</b>	<b>331</b>
<b>300 INCOME</b>	<b>40 889</b>	<b>50 957</b>	<b>49 093</b>	<b>51 542</b>	<b>39 170</b>	<b>54 739</b>	<b>58 524</b>	<b>56 849</b>	<b>61 362</b>	<b>76 567</b>
310 Compensation of employees	1 927	2 308	2 138	1 702	2 070	2 079	1 644	1 917	2 068	1 917
320 Investment income	38 962	48 649	46 955	49 840	37 100	52 659	56 880	54 932	59 296	74 650
<b>379 CURRENT TRANSFERS</b>	<b>3 083</b>	<b>2 981</b>	<b>3 591</b>	<b>3 687</b>	<b>3 429</b>	<b>3 500</b>	<b>3 607</b>	<b>4 161</b>	<b>5 051</b>	<b>10 077</b>
<b>993 CURRENT ACCOUNT</b>	<b>:</b>	<b>:</b>	<b>:</b>	<b>:</b>	<b>186 190</b>	<b>212 958</b>	<b>231 660</b>	<b>230 750</b>	<b>249 718</b>	<b>313 360</b>
<b>994 CAPITAL ACCOUNT</b>	<b>:</b>	<b>:</b>	<b>:</b>	<b>:</b>	<b>:</b>	<b>:</b>	<b>:</b>	<b>:</b>	<b>:</b>	<b>:</b>
<b>010 CURRENT + CAPITAL ACCOUNT</b>	<b>163 241</b>	<b>185 264</b>	<b>183 336</b>	<b>181 413</b>	<b>:</b>	<b>:</b>	<b>:</b>	<b>:</b>	<b>:</b>	<b>:</b>
<b>995 FINANCIAL ACCOUNT</b>	<b>:</b>	<b>:</b>	<b>:</b>	<b>:</b>	<b>:</b>	<b>:</b>	<b>:</b>	<b>:</b>	<b>:</b>	<b>:</b>
<b>998 NET ERRORS AND OMISSIONS</b>	<b>:</b>	<b>:</b>	<b>:</b>	<b>:</b>	<b>:</b>	<b>:</b>	<b>:</b>	<b>:</b>	<b>:</b>	<b>:</b>

(1) Until 1991 data refer to EU-12 and from 1992 onwards data refer to EU-15

## 3.4.

 Reporter: EU <sup>(1)</sup>

Partner: USA

	(Mio ECU)									
	1988	1989	1990	1991	1992	1993	1994	1995	1996	1997
	<b>Debit</b>									
<b>100 GOODS</b>	<b>66 851</b>	<b>81 247</b>	<b>80 905</b>	<b>85 271</b>	<b>92 499</b>	<b>93 726</b>	<b>100 938</b>	<b>110 486</b>	<b>119 468</b>	<b>142 680</b>
<b>200 SERVICES</b>	<b>34 569</b>	<b>41 894</b>	<b>46 280</b>	<b>48 936</b>	<b>54 526</b>	<b>57 166</b>	<b>59 220</b>	<b>57 429</b>	<b>62 344</b>	<b>72 010</b>
<b>205 Transportation</b>	<b>10 245</b>	<b>12 412</b>	<b>12 927</b>	<b>13 942</b>	<b>11 357</b>	<b>10 964</b>	<b>11 715</b>	<b>11 653</b>	<b>14 684</b>	<b>17 462</b>
206 Sea transport	:	:	:	:	5 358	5 086	5 544	5 266	7 300	8 791
207 Passenger transport on sea	:	:	:	:	117	125	127	127	279	187
208 Freight transport on sea	:	:	:	:	2 846	2 805	3 004	2 873	4 672	5 697
209 Supporting, auxiliary and other services	:	:	:	:	2 396	2 155	2 414	2 264	2 348	2 907
210 Air transport	:	:	:	:	4 854	4 880	5 302	5 563	6 322	7 333
211 Passenger transport by air	:	:	:	:	2 649	2 741	3 042	3 222	3 544	3 978
212 Freight transport by air	:	:	:	:	549	538	601	575	746	1 085
213 Supporting, auxiliary and other services	:	:	:	:	1 656	1 602	1 661	1 766	2 033	2 269
214 Other transportation	:	:	:	:	1 145	997	868	825	1 062	1 338
<b>236 Travel</b>	<b>7 440</b>	<b>8 956</b>	<b>9 846</b>	<b>10 776</b>	<b>14 109</b>	<b>14 496</b>	<b>15 180</b>	<b>15 622</b>	<b>14 447</b>	<b>16 584</b>
<b>981 Other services</b>	<b>16 570</b>	<b>20 169</b>	<b>23 173</b>	<b>23 907</b>	<b>28 145</b>	<b>30 927</b>	<b>31 789</b>	<b>29 908</b>	<b>32 141</b>	<b>37 645</b>
245 Communications services	:	:	:	:	664	729	809	967	1 120	1 130
249 Construction services	:	:	:	:	569	805	738	1 262	1 227	1 056
253 Insurance services	:	:	:	:	1 502	2 089	1 527	273	531	739
260 Financial services	:	:	:	:	2 450	3 050	4 182	1 595	1 678	2 160
262 Computer and information services	:	:	:	:	1 469	1 659	1 972	2 161	2 302	1 959
266 Royalties and licence fees	:	:	:	:	7 136	7 510	7 471	7 664	8 382	10 112
268 Other business services	:	:	:	:	10 987	11 483	11 291	11 251	12 382	16 452
269 Merchanting and other trade-related serv.	:	:	:	:	1 415	1 545	1 639	1 635	2 152	2 524
270 Merchanting	:	:	:	:	0	0	0	0	0	0
271 Other trade-related services	:	:	:	:	1 415	1 545	1 639	1 635	2 152	2 524
272 Operational leasing	:	:	:	:	555	634	496	647	865	833
273 Misc. business, prof. and technical serv.	:	:	:	:	9 019	9 305	9 156	8 970	9 370	13 095
274 Legal, account., man., cons. and pub. rel.	:	:	:	:	1 187	1 109	1 274	1 502	1 570	2 318
278 Adv., market res. and polling	:	:	:	:	799	854	893	959	992	1 357
279 Research and development	:	:	:	:	1 555	1 134	1 156	950	1 259	2 014
280 Architect., engin. and other technical	:	:	:	:	1 052	1 531	1 043	1 324	1 484	2 388
281 Agric., mining and on-site processing	:	:	:	:	389	363	273	117	65	114
284 Other	:	:	:	:	884	1 019	1 132	1 512	1 236	2 186
285 Serv. between affiliated enterprises, nie	:	:	:	:	3 155	3 295	3 383	2 607	2 761	2 718
287 Personal, cultural and recreational services	:	:	:	:	1 976	2 112	2 248	2 603	2 539	2 832
288 Audio-visual and related services	:	:	:	:	1 599	1 750	1 924	2 315	2 227	2 419
289 Other personal, cultural and recreational	:	:	:	:	378	363	323	288	312	413
291 Government services, n i e	1 499	1 296	1 529	1 381	1 391	1 487	1 550	2 134	1 979	1 204
<b>982 Services not allocated</b>	<b>314</b>	<b>357</b>	<b>334</b>	<b>310</b>	<b>914</b>	<b>779</b>	<b>536</b>	<b>244</b>	<b>1 072</b>	<b>319</b>
<b>300 INCOME</b>	<b>45 987</b>	<b>55 467</b>	<b>53 515</b>	<b>53 353</b>	<b>47 703</b>	<b>50 454</b>	<b>54 307</b>	<b>50 808</b>	<b>57 300</b>	<b>70 526</b>
310 Compensation of employees	1 263	1 937	2 253	1 768	962	1 180	861	910	1 192	1 083
320 Investment income	44 724	53 530	51 262	51 585	46 743	49 274	53 447	49 897	56 108	69 444
<b>379 CURRENT TRANSFERS</b>	<b>3 341</b>	<b>3 720</b>	<b>4 160</b>	<b>8 744</b>	<b>5 340</b>	<b>4 912</b>	<b>4 936</b>	<b>6 272</b>	<b>6 597</b>	<b>10 291</b>
<b>993 CURRENT ACCOUNT</b>	:	:	:	:	<b>200 068</b>	<b>206 257</b>	<b>219 401</b>	<b>224 995</b>	<b>245 695</b>	<b>295 507</b>
<b>994 CAPITAL ACCOUNT</b>	:	:	:	:	:	:	:	:	:	:
<b>010 CURRENT + CAPITAL ACCOUNT</b>	<b>150 749</b>	<b>182 329</b>	<b>184 860</b>	<b>196 304</b>	:	:	:	:	:	:
<b>995 FINANCIAL ACCOUNT</b>	:	:	:	:	:	:	:	:	:	:
<b>998 NET ERRORS AND OMISSIONS</b>	:	:	:	:	:	:	:	:	:	:

(1) Until 1991 data refer to EU-12 and from 1992 onwards data refer to EU-15



## 3.4.

Reporter: EU <sup>(1)</sup>

Partner: USA

	(Mio ECU)									
	1988	1989	1990	1991	1992	1993	1994	1995	1996	1997
	<b>Net</b>									
<b>100 GOODS</b>	<b>6 103</b>	<b>-2 322</b>	<b>-4 212</b>	<b>-14 131</b>	<b>-8 506</b>	<b>-1 048</b>	<b>3 734</b>	<b>-963</b>	<b>349</b>	<b>4 423</b>
<b>200 SERVICES</b>	<b>11 744</b>	<b>10 507</b>	<b>7 679</b>	<b>6 109</b>	<b>5 071</b>	<b>4 874</b>	<b>5 636</b>	<b>2 788</b>	<b>1 187</b>	<b>7 603</b>
<b>205 Transportation</b>	<b>1 944</b>	<b>2 320</b>	<b>1 879</b>	<b>1 922</b>	<b>4 015</b>	<b>4 354</b>	<b>4 062</b>	<b>3 420</b>	<b>223</b>	<b>1 566</b>
206 Sea transport	:	:	:	:	2 846	2 828	2 670	2 386	-598	-150
207 Passenger transport on sea	:	:	:	:	691	684	707	389	154	259
208 Freight transport on sea	:	:	:	:	3 644	3 418	3 456	3 236	719	1 474
209 Supporting, auxiliary and other services	:	:	:	:	-1 489	-1 275	-1 496	-1 239	-1 470	-1 883
210 Air transport	:	:	:	:	810	944	647	484	390	1 187
211 Passenger transport by air	:	:	:	:	972	788	688	922	1 159	1 690
212 Freight transport by air	:	:	:	:	367	558	328	436	388	389
213 Supporting, auxiliary and other services	:	:	:	:	-528	-402	-370	-874	-1 158	-893
214 Other transportation	:	:	:	:	356	583	748	551	431	530
<b>236 Travel</b>	<b>3 425</b>	<b>3 274</b>	<b>2 334</b>	<b>1 131</b>	<b>-880</b>	<b>-796</b>	<b>-1 225</b>	<b>-1 256</b>	<b>-897</b>	<b>-342</b>
<b>981 Other services</b>	<b>5 637</b>	<b>4 222</b>	<b>2 751</b>	<b>2 372</b>	<b>1 249</b>	<b>739</b>	<b>2 324</b>	<b>52</b>	<b>2 087</b>	<b>6 366</b>
245 Communications services	:	:	:	:	413	317	218	-2	174	153
249 Construction services	:	:	:	:	435	337	498	757	955	856
253 Insurance services	:	:	:	:	594	1 096	1 726	2 071	2 691	3 534
260 Financial services	:	:	:	:	1 171	945	1 313	1 762	1 806	2 593
262 Computer and information services	:	:	:	:	-870	-856	-716	-746	-706	-156
266 Royalties and licence fees	:	:	:	:	-4 533	-4 768	-4 308	-4 449	-4 938	-5 625
268 Other business services	:	:	:	:	204	1 064	1 101	232	1 499	4 614
269 Merchanting and other trade-related serv.	:	:	:	:	1 960	2 544	1 998	603	1 093	4 440
270 Merchanting	:	:	:	:	2 484	3 017	2 363	863	1 274	4 768
271 Other trade-related services	:	:	:	:	-524	-473	-364	-259	-180	-328
272 Operational leasing	:	:	:	:	-262	-317	-82	3	-454	-405
273 Misc. business, prof. and technical serv.	:	:	:	:	-1 496	-1 164	-814	-375	858	579
274 Legal, account., man., cons. and pub. rel.	:	:	:	:	-536	-410	-415	-398	-346	-233
278 Adv., market res. and polling	:	:	:	:	-309	-346	-352	-299	-191	-397
279 Research and development	:	:	:	:	-138	-28	30	363	-5	1 082
280 Architect., engin. and other technical	:	:	:	:	-169	-332	46	-53	46	-226
281 Agric., mining and on-site processing	:	:	:	:	-238	-224	-113	-25	-19	-78
284 Other	:	:	:	:	176	382	208	-63	882	276
285 Serv. between affiliated enterprises, nie	:	:	:	:	-284	-204	-218	103	493	154
287 Personal, cultural and recreational services	:	:	:	:	-1 032	-1 177	-1 225	-1 580	-1 220	-1 892
288 Audio-visual and related services	:	:	:	:	-940	-1 149	-1 217	-1 545	-1 174	-1 737
289 Other personal, cultural and recreational	:	:	:	:	-93	-29	-7	-36	-47	-155
291 Government services, n i e	7 109	7 645	6 851	7 239	4 866	3 783	3 717	2 008	1 826	2 289
<b>982 Services not allocated</b>	<b>738</b>	<b>692</b>	<b>715</b>	<b>684</b>	<b>689</b>	<b>577</b>	<b>476</b>	<b>572</b>	<b>-226</b>	<b>12</b>
<b>300 INCOME</b>	<b>-5 098</b>	<b>-4 510</b>	<b>-4 422</b>	<b>-1 812</b>	<b>-8 534</b>	<b>4 286</b>	<b>4 216</b>	<b>6 041</b>	<b>4 062</b>	<b>6 041</b>
310 Compensation of employees	664	371	-115	-66	1 108	899	783	1 007	876	835
320 Investment income	-5 762	-4 881	-4 307	-1 746	-9 643	3 385	3 433	5 035	3 189	5 206
<b>379 CURRENT TRANSFERS</b>	<b>-258</b>	<b>-740</b>	<b>-569</b>	<b>-5 057</b>	<b>-1 910</b>	<b>-1 412</b>	<b>-1 329</b>	<b>-2 111</b>	<b>-1 546</b>	<b>-214</b>
<b>993 CURRENT ACCOUNT</b>	:	:	:	:	<b>-13 878</b>	<b>6 700</b>	<b>12 260</b>	<b>5 755</b>	<b>4 023</b>	<b>17 853</b>
<b>994 CAPITAL ACCOUNT</b>	:	:	:	:	:	:	:	:	:	:
<b>010 CURRENT + CAPITAL ACCOUNT</b>	<b>12 492</b>	<b>2 936</b>	<b>-1 524</b>	<b>-14 891</b>	:	:	:	:	:	:
<b>995 FINANCIAL ACCOUNT</b>	:	:	:	:	:	:	:	:	:	:
<b>998 NET ERRORS AND OMISSIONS</b>	:	:	:	:	:	:	:	:	:	:

(1) Until 1991 data refer to EU-12 and from 1992 onwards data refer to EU-15

## 3.5.

 Reporter: EU <sup>(1)</sup>

Partner: Japan

	(Mio ECU)									
	1988	1989	1990	1991	1992	1993	1994	1995	1996	1997
	<b>Credit</b>									
<b>100 GOODS</b>	<b>16 565</b>	<b>20 762</b>	<b>22 241</b>	<b>21 704</b>	<b>21 977</b>	<b>22 940</b>	<b>27 228</b>	<b>30 734</b>	<b>33 150</b>	<b>33 316</b>
<b>200 SERVICES</b>	<b>6 902</b>	<b>8 247</b>	<b>9 215</b>	<b>8 593</b>	<b>9 871</b>	<b>10 614</b>	<b>10 847</b>	<b>10 908</b>	<b>13 350</b>	<b>14 557</b>
<b>205 Transportation</b>	<b>2 477</b>	<b>2 992</b>	<b>2 880</b>	<b>2 760</b>	<b>3 100</b>	<b>3 406</b>	<b>3 451</b>	<b>3 689</b>	<b>4 012</b>	<b>4 251</b>
206 Sea transport	:	:	:	:	1 017	1 114	1 148	1 228	1 281	1 409
207 Passenger transport on sea	:	:	:	:	23	25	24	44	49	86
208 Freight transport on sea	:	:	:	:	763	847	913	947	1 006	1 059
209 Supporting, auxiliary and other services	:	:	:	:	230	243	209	238	226	264
210 Air transport	:	:	:	:	1 850	2 107	2 105	2 259	2 501	2 603
211 Passenger transport by air	:	:	:	:	1 382	1 571	1 608	1 744	1 900	1 862
212 Freight transport by air	:	:	:	:	328	369	338	373	418	436
213 Supporting, auxiliary and other services	:	:	:	:	141	169	159	143	183	304
214 Other transportation	:	:	:	:	232	182	198	201	231	240
<b>236 Travel</b>	<b>1 203</b>	<b>1 604</b>	<b>1 653</b>	<b>1 589</b>	<b>1 840</b>	<b>2 135</b>	<b>2 308</b>	<b>2 600</b>	<b>4 637</b>	<b>4 758</b>
<b>981 Other services</b>	<b>3 014</b>	<b>3 375</b>	<b>4 366</b>	<b>3 875</b>	<b>4 601</b>	<b>4 855</b>	<b>4 846</b>	<b>4 521</b>	<b>4 626</b>	<b>5 519</b>
245 Communications services	:	:	:	:	111	83	88	93	85	71
249 Construction services	:	:	:	:	170	112	98	252	252	155
253 Insurance services	:	:	:	:	170	337	349	374	380	295
260 Financial services	:	:	:	:	892	817	560	897	607	993
262 Computer and information services	:	:	:	:	54	67	84	110	126	121
266 Royalties and licence fees	:	:	:	:	703	824	928	842	822	861
268 Other business services	:	:	:	:	2 253	2 352	2 488	1 783	2 179	2 836
269 Merchanting and other trade-related serv.	:	:	:	:	784	948	863	362	560	922
270 Merchanting	:	:	:	:	553	667	596	122	257	644
271 Other trade-related services	:	:	:	:	230	281	267	240	302	278
272 Operational leasing	:	:	:	:	52	25	35	48	74	59
273 Misc. business, prof. and technical serv.	:	:	:	:	1 416	1 379	1 590	1 374	1 547	1 856
274 Legal, account., man., cons. and pub. rel.	:	:	:	:	165	131	159	171	155	341
278 Adv., market res. and polling	:	:	:	:	121	141	131	150	130	197
279 Research and development	:	:	:	:	51	57	74	115	117	321
280 Architect., engin. and other technical	:	:	:	:	257	200	235	156	192	381
281 Agric., mining and on-site processing	:	:	:	:	6	7	8	12	6	8
284 Other	:	:	:	:	319	283	356	341	450	233
285 Serv. between affiliated enterprises, nie	:	:	:	:	498	564	627	428	498	376
287 Personal, cultural and recreational services	:	:	:	:	183	183	188	84	105	84
288 Audio-visual and related services	:	:	:	:	87	81	96	26	40	46
289 Other personal, cultural and recreational	:	:	:	:	98	102	92	58	65	37
291 Government services, n i e	53	55	53	55	68	81	60	86	70	104
<b>982 Services not allocated</b>	<b>208</b>	<b>276</b>	<b>316</b>	<b>369</b>	<b>329</b>	<b>219</b>	<b>242</b>	<b>99</b>	<b>74</b>	<b>28</b>
<b>300 INCOME</b>	<b>15 986</b>	<b>24 223</b>	<b>26 512</b>	<b>29 731</b>	<b>22 558</b>	<b>20 594</b>	<b>19 663</b>	<b>20 527</b>	<b>18 578</b>	<b>20 179</b>
310 Compensation of employees	84	93	85	84	65	94	87	181	184	110
320 Investment income	15 902	24 130	26 427	29 647	22 494	20 500	19 575	20 346	18 394	20 068
<b>379 CURRENT TRANSFERS</b>	<b>207</b>	<b>252</b>	<b>332</b>	<b>662</b>	<b>346</b>	<b>400</b>	<b>457</b>	<b>550</b>	<b>584</b>	<b>840</b>
<b>993 CURRENT ACCOUNT</b>	<b>:</b>	<b>:</b>	<b>:</b>	<b>:</b>	<b>54 752</b>	<b>54 548</b>	<b>58 194</b>	<b>62 719</b>	<b>65 653</b>	<b>68 891</b>
<b>994 CAPITAL ACCOUNT</b>	<b>:</b>	<b>:</b>	<b>:</b>	<b>:</b>	<b>:</b>	<b>:</b>	<b>:</b>	<b>:</b>	<b>:</b>	<b>:</b>
<b>010 CURRENT + CAPITAL ACCOUNT</b>	<b>39 659</b>	<b>53 484</b>	<b>58 300</b>	<b>60 690</b>	<b>:</b>	<b>:</b>	<b>:</b>	<b>:</b>	<b>:</b>	<b>:</b>
<b>995 FINANCIAL ACCOUNT</b>	<b>:</b>	<b>:</b>	<b>:</b>	<b>:</b>	<b>:</b>	<b>:</b>	<b>:</b>	<b>:</b>	<b>:</b>	<b>:</b>
<b>998 NET ERRORS AND OMISSIONS</b>	<b>:</b>	<b>:</b>	<b>:</b>	<b>:</b>	<b>:</b>	<b>:</b>	<b>:</b>	<b>:</b>	<b>:</b>	<b>:</b>

(1) Until 1991 data refer to EU-12 and from 1992 onwards data refer to EU-15

## 3.5.

Reporter: EU <sup>(1)</sup>

Partner: Japan

	(Mio ECU)									
	1988	1989	1990	1991	1992	1993	1994	1995	1996	1997
	<b>Debit</b>									
<b>100 GOODS</b>	<b>41 302</b>	<b>46 166</b>	<b>45 629</b>	<b>51 589</b>	<b>54 682</b>	<b>52 561</b>	<b>54 375</b>	<b>56 351</b>	<b>53 812</b>	<b>61 122</b>
<b>200 SERVICES</b>	<b>3 995</b>	<b>4 406</b>	<b>5 056</b>	<b>4 840</b>	<b>6 084</b>	<b>6 460</b>	<b>6 616</b>	<b>6 730</b>	<b>7 007</b>	<b>7 713</b>
<b>205 Transportation</b>	<b>1 753</b>	<b>2 083</b>	<b>1 994</b>	<b>2 122</b>	<b>2 783</b>	<b>2 699</b>	<b>2 900</b>	<b>2 604</b>	<b>2 893</b>	<b>3 223</b>
206 Sea transport	:	:	:	:	1 536	1 428	1 596	1 494	1 587	1 706
207 Passenger transport on sea	:	:	:	:	6	9	9	65	30	43
208 Freight transport on sea	:	:	:	:	1 081	1 082	1 076	1 001	1 075	1 136
209 Supporting, auxiliary and other services	:	:	:	:	450	336	508	429	481	526
210 Air transport	:	:	:	:	972	1 025	1 079	920	1 106	1 341
211 Passenger transport by air	:	:	:	:	308	312	328	308	403	588
212 Freight transport by air	:	:	:	:	183	166	167	117	174	176
213 Supporting, auxiliary and other services	:	:	:	:	483	548	586	495	528	576
214 Other transportation	:	:	:	:	276	247	225	188	200	176
<b>236 Travel</b>	<b>328</b>	<b>375</b>	<b>431</b>	<b>440</b>	<b>620</b>	<b>673</b>	<b>727</b>	<b>804</b>	<b>868</b>	<b>963</b>
<b>981 Other services</b>	<b>1 826</b>	<b>1 848</b>	<b>2 530</b>	<b>2 169</b>	<b>2 495</b>	<b>2 969</b>	<b>2 877</b>	<b>3 261</b>	<b>3 213</b>	<b>3 513</b>
245 Communications services	:	:	:	:	100	77	86	108	127	77
249 Construction services	:	:	:	:	52	60	48	232	189	183
253 Insurance services	:	:	:	:	15	117	154	139	117	141
260 Financial services	:	:	:	:	523	586	125	333	242	346
262 Computer and information services	:	:	:	:	53	76	87	58	63	64
266 Royalties and licence fees	:	:	:	:	356	387	520	568	730	810
268 Other business services	:	:	:	:	1 239	1 507	1 682	1 650	1 555	1 714
269 Merchunting and other trade-related serv.	:	:	:	:	293	343	308	417	442	373
270 Merchunting	:	:	:	:	0	0	0	0	0	0
271 Other trade-related services	:	:	:	:	293	343	308	417	442	373
272 Operational leasing	:	:	:	:	118	132	150	134	153	96
273 Misc. business, prof. and technical serv.	:	:	:	:	828	1 033	1 225	1 100	959	1 245
274 Legal, account., man., cons. and pub. rel.	:	:	:	:	112	132	132	178	146	169
278 Adv., market res. and polling	:	:	:	:	123	193	176	183	180	223
279 Research and development	:	:	:	:	86	87	98	77	79	103
280 Architect., engin. and other technical	:	:	:	:	112	155	157	166	156	215
281 Agric., mining and on-site processing	:	:	:	:	11	17	16	12	9	9
284 Other	:	:	:	:	93	133	179	132	99	216
285 Serv. between affiliated enterprises, nie	:	:	:	:	290	318	467	353	290	309
287 Personal, cultural and recreational services	:	:	:	:	64	48	65	60	101	69
288 Audio-visual and related services	:	:	:	:	28	21	39	37	70	34
289 Other personal, cultural and recreational	:	:	:	:	36	27	26	23	31	34
291 Government services, n i e	78	79	79	77	93	106	109	113	91	108
<b>982 Services not allocated</b>	<b>89</b>	<b>100</b>	<b>102</b>	<b>109</b>	<b>184</b>	<b>118</b>	<b>109</b>	<b>62</b>	<b>33</b>	<b>15</b>
<b>300 INCOME</b>	<b>11 123</b>	<b>16 386</b>	<b>18 775</b>	<b>20 652</b>	<b>17 537</b>	<b>15 242</b>	<b>15 333</b>	<b>14 666</b>	<b>14 601</b>	<b>15 720</b>
310 Compensation of employees	92	96	101	97	76	85	78	130	149	112
320 Investment income	11 031	16 290	18 674	20 555	17 461	15 156	15 256	14 535	14 452	15 607
<b>379 CURRENT TRANSFERS</b>	<b>290</b>	<b>323</b>	<b>322</b>	<b>314</b>	<b>336</b>	<b>397</b>	<b>449</b>	<b>651</b>	<b>718</b>	<b>780</b>
<b>993 CURRENT ACCOUNT</b>	<b>:</b>	<b>:</b>	<b>:</b>	<b>:</b>	<b>78 640</b>	<b>74 661</b>	<b>76 769</b>	<b>78 398</b>	<b>76 134</b>	<b>85 334</b>
<b>994 CAPITAL ACCOUNT</b>	<b>:</b>	<b>:</b>	<b>:</b>	<b>:</b>	<b>:</b>	<b>:</b>	<b>:</b>	<b>:</b>	<b>:</b>	<b>:</b>
<b>010 CURRENT + CAPITAL ACCOUNT</b>	<b>56 711</b>	<b>67 282</b>	<b>69 782</b>	<b>77 396</b>	<b>:</b>	<b>:</b>	<b>:</b>	<b>:</b>	<b>:</b>	<b>:</b>
<b>995 FINANCIAL ACCOUNT</b>	<b>:</b>	<b>:</b>	<b>:</b>	<b>:</b>	<b>:</b>	<b>:</b>	<b>:</b>	<b>:</b>	<b>:</b>	<b>:</b>
<b>998 NET ERRORS AND OMISSIONS</b>	<b>:</b>	<b>:</b>	<b>:</b>	<b>:</b>	<b>:</b>	<b>:</b>	<b>:</b>	<b>:</b>	<b>:</b>	<b>:</b>

(1) Until 1991 data refer to EU-12 and from 1992 onwards data refer to EU-15

## 3.5.

 Reporter: EU <sup>(1)</sup>

Partner: Japan

	(Mio ECU)									
	1988	1989	1990	1991	1992	1993	1994	1995	1996	1997
	<b>Net</b>									
<b>100 GOODS</b>	<b>-24 738</b>	<b>-25 404</b>	<b>-23 388</b>	<b>-29 885</b>	<b>-32 705</b>	<b>-29 621</b>	<b>-27 147</b>	<b>-25 616</b>	<b>-20 662</b>	<b>-27 806</b>
<b>200 SERVICES</b>	<b>2 907</b>	<b>3 840</b>	<b>4 158</b>	<b>3 752</b>	<b>3 786</b>	<b>4 155</b>	<b>4 232</b>	<b>4 178</b>	<b>6 343</b>	<b>6 844</b>
<b>205 Transportation</b>	<b>725</b>	<b>909</b>	<b>886</b>	<b>637</b>	<b>317</b>	<b>707</b>	<b>551</b>	<b>1 085</b>	<b>1 120</b>	<b>1 029</b>
206 Sea transport	:	:	:	:	-519	-313	-449	-266	-306	-297
207 Passenger transport on sea	:	:	:	:	17	16	15	-21	19	42
208 Freight transport on sea	:	:	:	:	-318	-235	-162	-54	-69	-78
209 Supporting, auxiliary and other services	:	:	:	:	-220	-93	-300	-191	-255	-262
210 Air transport	:	:	:	:	878	1 083	1 025	1 339	1 395	1 262
211 Passenger transport by air	:	:	:	:	1 074	1 259	1 280	1 436	1 496	1 274
212 Freight transport by air	:	:	:	:	145	202	172	256	244	261
213 Supporting, auxiliary and other services	:	:	:	:	-341	-379	-427	-352	-345	-272
214 Other transportation	:	:	:	:	-44	-65	-28	13	31	63
<b>236 Travel</b>	<b>875</b>	<b>1 228</b>	<b>1 222</b>	<b>1 148</b>	<b>1 220</b>	<b>1 462</b>	<b>1 581</b>	<b>1 795</b>	<b>3 769</b>	<b>3 795</b>
<b>981 Other services</b>	<b>1 188</b>	<b>1 527</b>	<b>1 837</b>	<b>1 707</b>	<b>2 105</b>	<b>1 886</b>	<b>1 970</b>	<b>1 260</b>	<b>1 413</b>	<b>2 007</b>
245 Communications services	:	:	:	:	11	5	2	-14	-42	-6
249 Construction services	:	:	:	:	118	52	50	20	63	-28
253 Insurance services	:	:	:	:	155	220	195	235	263	153
260 Financial services	:	:	:	:	369	230	435	564	365	646
262 Computer and information services	:	:	:	:	1	-9	-3	52	63	57
266 Royalties and licence fees	:	:	:	:	347	438	408	274	93	50
268 Other business services	:	:	:	:	1 013	846	806	133	625	1 123
269 Merchanting and other trade-related serv.	:	:	:	:	491	605	556	-55	118	549
270 Merchanting	:	:	:	:	553	667	596	122	257	644
271 Other trade-related services	:	:	:	:	-63	-63	-41	-177	-140	-96
272 Operational leasing	:	:	:	:	-66	-107	-114	-85	-79	-36
273 Misc. business, prof. and technical serv.	:	:	:	:	588	346	365	274	588	611
274 Legal, account., man., cons. and pub. rel.	:	:	:	:	52	-1	27	-7	9	173
278 Adv., market res. and polling	:	:	:	:	-3	-52	-45	-32	-50	-26
279 Research and development	:	:	:	:	-35	-30	-24	38	37	218
280 Architect., engin. and other technical	:	:	:	:	145	44	78	-10	36	165
281 Agric., mining and on-site processing	:	:	:	:	-5	-10	-8	0	-3	-1
284 Other	:	:	:	:	225	150	178	209	351	17
285 Serv. between affiliated enterprises, nie	:	:	:	:	208	246	159	75	208	66
287 Personal, cultural and recreational services	:	:	:	:	120	135	123	23	5	15
288 Audio-visual and related services	:	:	:	:	59	60	57	-11	-29	12
289 Other personal, cultural and recreational	:	:	:	:	62	75	66	35	34	3
291 Government services, n i e	-25	-24	-27	-22	-25	-25	-49	-27	-20	-5
<b>982 Services not allocated</b>	<b>119</b>	<b>176</b>	<b>214</b>	<b>260</b>	<b>145</b>	<b>101</b>	<b>133</b>	<b>36</b>	<b>41</b>	<b>13</b>
<b>300 INCOME</b>	<b>4 863</b>	<b>7 837</b>	<b>7 737</b>	<b>9 079</b>	<b>5 021</b>	<b>5 352</b>	<b>4 329</b>	<b>5 860</b>	<b>3 977</b>	<b>4 460</b>
310 Compensation of employees	-8	-3	-16	-13	-11	9	9	51	35	-2
320 Investment income	4 871	7 840	7 753	9 092	5 033	5 343	4 319	5 811	3 941	4 462
<b>379 CURRENT TRANSFERS</b>	<b>-83</b>	<b>-71</b>	<b>10</b>	<b>348</b>	<b>10</b>	<b>3</b>	<b>8</b>	<b>-101</b>	<b>-134</b>	<b>60</b>
<b>993 CURRENT ACCOUNT</b>	<b>:</b>	<b>:</b>	<b>:</b>	<b>:</b>	<b>-23 888</b>	<b>-20 113</b>	<b>-18 575</b>	<b>-15 679</b>	<b>-10 481</b>	<b>-16 443</b>
<b>994 CAPITAL ACCOUNT</b>	<b>:</b>	<b>:</b>	<b>:</b>	<b>:</b>	<b>:</b>	<b>:</b>	<b>:</b>	<b>:</b>	<b>:</b>	<b>:</b>
<b>010 CURRENT + CAPITAL ACCOUNT</b>	<b>-17 051</b>	<b>-13 798</b>	<b>-11 482</b>	<b>-16 706</b>	<b>:</b>	<b>:</b>	<b>:</b>	<b>:</b>	<b>:</b>	<b>:</b>
<b>995 FINANCIAL ACCOUNT</b>	<b>:</b>	<b>:</b>	<b>:</b>	<b>:</b>	<b>:</b>	<b>:</b>	<b>:</b>	<b>:</b>	<b>:</b>	<b>:</b>
<b>998 NET ERRORS AND OMISSIONS</b>	<b>:</b>	<b>:</b>	<b>:</b>	<b>:</b>	<b>:</b>	<b>:</b>	<b>:</b>	<b>:</b>	<b>:</b>	<b>:</b>

(1) Until 1991 data refer to EU-12 and from 1992 onwards data refer to EU-15

**GEOGRAPHISCHE AUFGLIEDERUNG DER EU-15  
für jeden Dienstleistungsposten  
Extra-EU-15, Welt, Intra-EU-15, USA, Japan**

**EU-15 GEOGRAPHICAL BREAKDOWN for each services item  
extra-EU-15, World, intra-EU-15, USA, Japan**

**VENTILATION GEOGRAPHIQUE de chaque rubrique des services  
EU-15 avec extra-EU-15, Monde, intra-EU-15, USA, Japon**

Einnahmen - Ausgaben - Saldo  
credit - debit - net  
crédit - débit - solde

3.6. to 3.8.	122
3.9. to 3.11.	123
3.12. to 3.14.	124
3.15. to 3.17.	125
3.18. to 3.20.	126
3.21. to 3.23.	127
3.24. to 3.26.	128
3.27. to 3.29.	129
3.30. to 3.32.	130
3.33. to 3.35.	131
3.36. to 3.38.	132
3.39. to 3.41.	133
3.42.	134

**NB:** Diese Daten werden im Laufe dieses Jahres revidiert werden. Um sich im Einklang mit der international vereinbarten Methodik zu befinden, stellen die Mitgliedstaaten die geographische Zuordnung von Importen aus Intra-EU vom Ursprungslandprinzip auf das Versendelandprinzip um. Es kann erwartet werden, daß Importe von EU aus Drittländern sinken, so daß die entsprechenden Salden der Extra-Bilanz steigen werden.

**NB:** These data will be revised later this year. In fact, in order to conform to the internationally agreed methodology, Member States are changing the geographical allocation of intra-EU imports of goods from country of origin to country of consignment. EU external imports are expected to decrease and the corresponding external balances are expected to increase substantially.

**NB:** Ces données seront révisées plus tard cette année. De fait, afin de se conformer à la méthodologie approuvée au niveau international, les Etats membres modifient actuellement l'allocation géographique des importations de biens intra-EU du pays d'origine vers le pays de provenance. On s'attend à ce que les importations extérieures de l'UE diminuent et à ce que les balances extérieures correspondantes augmentent de manière substantielle.

**3.6.**
**Reporter: EU-15**
**Item: Services**

*(Mio ECU)*

	1992			1993			1994			1995			1996			1997		
	Credit	Debit	Net	Credit	Debit	Net	Credit	Debit	Net	Credit	Debit	Net	Credit	Debit	Net	Credit	Debit	Net
extra-EU-15	158 750	145 305	13 445	166 076	153 922	12 154	173 696	162 398	11 298	176 286	164 603	11 683	195 547	184 188	11 359	227 709	210 479	17 230
World <sup>(1)</sup>	361 536	350 575	10 960	376 638	364 606	12 033	398 098	386 633	11 465	400 056	394 788	5 268	435 861	426 524	9 337	488 033	471 235	16 797
intra-EU-15	193 215	198 989	-5 774	206 345	206 779	-434	219 238	220 385	-1 146	221 604	228 496	-6 892	238 765	241 089	-2 324	259 040	259 702	-662
USA	59 597	54 526	5 071	62 040	57 166	4 874	64 856	59 220	5 636	60 217	57 429	2 788	63 531	62 344	1 187	79 613	72 010	7 603
Japan	9 871	6 084	3 786	10 614	6 460	4 155	10 847	6 616	4 232	10 908	6 730	4 178	13 350	7 007	6 343	14 557	7 713	6 844

**3.7.**
**Reporter: EU-15**
**Item: Transportation**

*(Mio ECU)*

	1992			1993			1994			1995			1996			1997		
	Credit	Debit	Net	Credit	Debit	Net	Credit	Debit	Net	Credit	Debit	Net	Credit	Debit	Net	Credit	Debit	Net
extra-EU-15	45 438	41 830	3 608	45 526	41 924	3 602	46 841	44 580	2 261	46 647	45 921	726	49 307	50 850	-1 543	59 131	59 324	-193
World <sup>(1)</sup>	89 011	91 393	-2 382	92 043	92 982	-939	96 957	99 351	-2 394	100 539	103 965	-3 426	106 419	108 749	-2 329	120 702	124 117	-3 416
intra-EU-15	42 042	48 596	-6 554	46 270	49 749	-3 479	49 686	53 512	-3 827	53 724	57 865	-4 141	56 912	57 772	-860	61 167	64 564	-3 396
USA	15 371	11 357	4 015	15 318	10 964	4 354	15 776	11 715	4 062	15 073	11 653	3 420	14 907	14 684	223	19 028	17 462	1 566
Japan	3 100	2 783	317	3 406	2 699	707	3 451	2 900	551	3 689	2 604	1 085	4 012	2 893	1 120	4 251	3 223	1 029

**3.8.**
**Reporter: EU-15**
**Item: Sea transport**

*(Mio ECU)*

	1992			1993			1994			1995			1996			1997		
	Credit	Debit	Net	Credit	Debit	Net	Credit	Debit	Net	Credit	Debit	Net	Credit	Debit	Net	Credit	Debit	Net
extra-EU-15	19 874	19 022	852	19 845	19 627	218	20 810	21 546	-735	20 515	21 585	-1 070	20 400	24 056	-3 656	24 733	30 153	-5 421
World <sup>(1)</sup>	35 852	40 316	-4 464	39 110	42 867	-3 757	41 900	47 128	-5 228	41 625	47 640	-6 015	43 067	48 995	-5 927	49 101	58 519	-9 418
intra-EU-15	15 736	20 994	-5 257	19 130	23 001	-3 871	20 888	25 274	-4 386	21 054	26 001	-4 947	22 613	24 912	-2 299	24 183	28 238	-4 055
USA	8 205	5 358	2 846	7 914	5 086	2 828	8 214	5 544	2 670	7 651	5 266	2 386	6 702	7 300	-598	8 641	8 791	-150
Japan	1 017	1 536	-519	1 114	1 428	-313	1 148	1 596	-449	1 228	1 494	-266	1 281	1 587	-306	1 409	1 706	-297

(1) including intra-EU flows

## 3.9.

Reporter: EU-15

Item: Passenger transport on sea

(Mio ECU)

	1992			1993			1994			1995			1996			1997		
	Credit	Debit	Net	Credit	Debit	Net	Credit	Debit	Net	Credit	Debit	Net	Credit	Debit	Net	Credit	Debit	Net
extra-EU-15	1 203	385	818	1 226	498	727	1 274	503	771	1 199	540	658	1 053	649	404	1 247	834	414
World <sup>(1)</sup>	2 000	1 520	480	2 179	1 742	437	2 287	1 967	320	2 308	1 707	601	2 507	1 579	929	2 564	1 831	733
intra-EU-15	784	1 131	-347	951	1 242	-291	976	1 444	-468	1 106	1 165	-59	1 453	929	524	1 316	997	319
USA	807	117	691	810	125	684	834	127	707	516	127	389	433	279	154	446	187	259
Japan	23	6	17	25	9	16	24	9	15	44	65	-21	49	30	19	86	43	42

## 3.10.

Reporter: EU-15

Item: Freight transport on sea

(Mio ECU)

	1992			1993			1994			1995			1996			1997		
	Credit	Debit	Net	Credit	Debit	Net	Credit	Debit	Net	Credit	Debit	Net	Credit	Debit	Net	Credit	Debit	Net
extra-EU-15	14 852	12 806	2 045	14 989	13 113	1 876	15 855	14 393	1 463	15 452	14 534	918	15 260	16 828	-1 568	19 356	20 010	-654
World <sup>(1)</sup>	25 443	28 427	-2 983	27 673	29 885	-2 212	30 154	32 483	-2 329	29 814	33 588	-3 774	31 087	34 347	-3 260	37 960	38 261	-302
intra-EU-15	10 466	15 421	-4 955	12 587	16 553	-3 965	14 173	17 822	-3 649	14 325	19 011	-4 687	15 793	17 497	-1 704	18 463	18 162	300
USA	6 490	2 846	3 644	6 223	2 805	3 418	6 460	3 004	3 456	6 110	2 873	3 236	5 391	4 672	719	7 171	5 697	1 474
Japan	763	1 081	-318	847	1 082	-235	913	1 076	-162	947	1 001	-54	1 006	1 075	-69	1 059	1 136	-78

## 3.11.

Reporter: EU-15

Item: Supporting, auxiliary and other services

(Mio ECU)

	1992			1993			1994			1995			1996			1997		
	Credit	Debit	Net	Credit	Debit	Net	Credit	Debit	Net	Credit	Debit	Net	Credit	Debit	Net	Credit	Debit	Net
extra-EU-15	3 819	5 829	-2 010	3 631	6 016	-2 385	3 681	6 650	-2 969	3 867	6 512	-2 644	4 088	6 578	-2 490	4 129	9 310	-5 181
World <sup>(1)</sup>	8 412	10 371	-1 959	9 260	11 240	-1 980	9 459	12 678	-3 219	9 507	12 344	-2 837	9 474	13 069	-3 596	8 577	18 427	-9 850
intra-EU-15	4 488	4 442	45	5 594	5 204	390	5 741	6 009	-269	5 623	5 824	-201	5 367	6 486	-1 119	4 405	9 079	-4 674
USA	907	2 396	-1 489	880	2 155	-1 275	918	2 414	-1 496	1 025	2 264	-1 239	879	2 348	-1 470	1 024	2 907	-1 883
Japan	230	450	-220	243	336	-93	209	508	-300	238	429	-191	226	481	-255	264	526	-262

(1) including intra-EU flows

**3.12.**
**Reporter: EU-15**
**Item: Air transport**

*(Mio ECU)*

	1992			1993			1994			1995			1996			1997		
	Credit	Debit	Net	Credit	Debit	Net	Credit	Debit	Net	Credit	Debit	Net	Credit	Debit	Net	Credit	Debit	Net
extra-EU-15	18 953	16 323	2 630	19 567	16 962	2 605	19 989	17 808	2 181	20 055	18 014	2 041	22 625	19 754	2 871	26 774	22 115	4 659
World <sup>(1)</sup>	31 380	28 907	2 473	32 669	29 430	3 239	34 224	31 270	2 954	36 935	33 548	3 387	40 459	36 078	4 380	46 073	41 256	4 817
intra-EU-15	11 874	12 433	-559	13 066	12 422	644	14 141	13 394	748	16 860	15 434	1 426	17 814	16 238	1 576	19 135	18 999	136
USA	5 664	4 854	810	5 824	4 880	944	5 949	5 302	647	6 047	5 563	484	6 713	6 322	390	8 520	7 333	1 187
Japan	1 850	972	878	2 107	1 025	1 083	2 105	1 079	1 025	2 259	920	1 339	2 501	1 106	1 395	2 603	1 341	1 262

**3.13.**
**Reporter: EU-15**
**Item: Passenger transport by air**

*(Mio ECU)*

	1992			1993			1994			1995			1996			1997		
	Credit	Debit	Net	Credit	Debit	Net	Credit	Debit	Net	Credit	Debit	Net	Credit	Debit	Net	Credit	Debit	Net
extra-EU-15	10 913	9 535	1 378	11 199	9 738	1 460	11 440	10 390	1 050	11 966	10 771	1 195	13 783	11 268	2 516	17 096	11 985	5 111
World <sup>(1)</sup>	18 445	16 395	2 050	19 311	16 646	2 665	20 191	17 747	2 444	21 949	19 348	2 602	24 726	20 204	4 523	30 456	22 617	7 839
intra-EU-15	7 350	6 774	576	8 089	6 881	1 208	8 684	7 306	1 379	9 970	8 569	1 401	10 933	8 932	2 001	13 327	10 550	2 777
USA	3 621	2 649	972	3 529	2 741	788	3 730	3 042	688	4 144	3 222	922	4 703	3 544	1 159	5 668	3 978	1 690
Japan	1 382	308	1 074	1 571	312	1 259	1 608	328	1 280	1 744	308	1 436	1 900	403	1 496	1 862	588	1 274

**3.14.**
**Reporter: EU-15**
**Item: Freight transport by air**

*(Mio ECU)*

	1992			1993			1994			1995			1996			1997		
	Credit	Debit	Net	Credit	Debit	Net	Credit	Debit	Net	Credit	Debit	Net	Credit	Debit	Net	Credit	Debit	Net
extra-EU-15	2 779	1 495	1 285	3 039	1 483	1 556	3 005	1 471	1 534	3 310	1 766	1 545	3 640	2 243	1 397	4 051	2 714	1 337
World <sup>(1)</sup>	4 169	2 769	1 400	4 581	2 609	1 972	4 763	2 693	2 071	5 115	3 492	1 623	5 485	3 866	1 619	6 035	4 642	1 393
intra-EU-15	1 365	1 262	103	1 533	1 110	423	1 749	1 211	538	1 801	1 637	164	1 842	1 544	298	1 888	1 879	8
USA	916	549	367	1 096	538	558	929	601	328	1 011	575	436	1 134	746	388	1 474	1 085	389
Japan	328	183	145	369	166	202	338	167	172	373	117	256	418	174	244	436	176	261

(1) including intra-EU flows



## 3.15.

Reporter: EU-15

Item: Supporting, auxiliary and other services

(Mio ECU)

	1992			1993			1994			1995			1996			1997		
	Credit	Debit	Net	Credit	Debit	Net	Credit	Debit	Net	Credit	Debit	Net	Credit	Debit	Net	Credit	Debit	Net
extra-EU-15	5 261	5 291	-30	5 329	5 740	-411	5 543	5 945	-402	4 779	5 477	-698	5 202	6 243	-1 042	5 627	7 415	-1 788
World <sup>(1)</sup>	8 765	9 744	-979	8 776	10 176	-1 400	9 268	10 828	-1 561	9 871	10 709	-837	10 248	12 008	-1 761	9 581	13 997	-4 416
intra-EU-15	3 158	4 396	-1 239	3 442	4 429	-987	3 708	4 876	-1 168	5 089	5 228	-139	5 040	5 763	-723	3 920	6 570	-2 649
USA	1 128	1 656	-528	1 200	1 602	-402	1 290	1 661	-370	892	1 766	-874	875	2 033	-1 158	1 376	2 269	-893
Japan	141	483	-341	169	548	-379	159	586	-427	143	495	-352	183	528	-345	304	576	-272

## 3.16.

Reporter: EU-15

Item: Other transportation

(Mio ECU)

	1992			1993			1994			1995			1996			1997		
	Credit	Debit	Net	Credit	Debit	Net	Credit	Debit	Net	Credit	Debit	Net	Credit	Debit	Net	Credit	Debit	Net
extra-EU-15	6 610	6 485	124	6 114	5 337	777	6 043	5 227	816	6 079	6 321	-243	6 282	7 039	-758	7 625	7 056	569
World <sup>(1)</sup>	21 779	22 169	-390	20 263	20 685	-422	20 836	20 954	-118	21 978	22 778	-800	22 893	23 676	-783	25 528	24 342	1 186
intra-EU-15	14 430	15 168	-739	14 073	14 327	-254	14 654	14 845	-191	15 810	16 429	-619	16 484	16 622	-138	17 850	17 327	523
USA	1 501	1 145	356	1 580	997	583	1 616	868	748	1 376	825	551	1 492	1 062	431	1 868	1 338	530
Japan	232	276	-44	182	247	-65	198	225	-28	201	188	13	231	200	31	240	176	63

## 3.17.

Reporter: EU-15

Item: Travel

(Mio ECU)

	1992			1993			1994			1995			1996			1997		
	Credit	Debit	Net	Credit	Debit	Net	Credit	Debit	Net	Credit	Debit	Net	Credit	Debit	Net	Credit	Debit	Net
extra-EU-15	37 338	36 799	539	39 276	39 693	-418	40 831	41 653	-822	43 609	43 582	28	49 485	49 546	-61	57 308	55 863	1 445
World <sup>(1)</sup>	110 812	105 571	5 242	114 474	108 693	5 781	119 462	115 277	4 185	125 052	120 970	4 082	133 598	129 706	3 891	147 936	140 120	7 816
intra-EU-15	69 225	66 787	2 438	73 876	68 206	5 669	77 521	72 877	4 645	80 502	76 799	3 703	83 879	79 920	3 959	90 572	83 974	6 597
USA	13 229	14 109	-880	13 700	14 496	-796	13 955	15 180	-1 225	14 366	15 622	-1 256	13 551	14 447	-897	16 242	16 584	-342
Japan	1 840	620	1 220	2 135	673	1 462	2 308	727	1 581	2 600	804	1 795	4 637	868	3 769	4 758	963	3 795

(1) including intra-EU flows

**3.18.**
**Reporter: EU-15**
**Item: Other services**

*(Mio ECU)*

	1992			1993			1994			1995			1996			1997		
	Credit	Debit	Net	Credit	Debit	Net	Credit	Debit	Net	Credit	Debit	Net	Credit	Debit	Net	Credit	Debit	Net
extra-EU-15	71 493	64 388	7 106	77 512	70 481	7 031	82 685	74 472	8 212	84 013	74 214	9 799	95 714	80 819	14 895	110 430	94 504	15 927
World <sup>(1)</sup>	148 893	147 260	1 634	160 511	158 302	2 209	172 503	167 302	5 200	168 830	166 656	2 174	192 645	180 757	11 888	216 847	204 915	11 932
intra-EU-15	74 346	79 962	-5 616	80 600	86 145	-5 545	86 681	91 130	-4 449	83 979	91 645	-7 666	95 990	99 199	-3 209	105 768	110 001	-4 232
USA	29 394	28 145	1 249	31 667	30 927	739	34 112	31 789	2 324	29 960	29 908	52	34 228	32 141	2 087	44 011	37 645	6 366
Japan	4 601	2 495	2 105	4 855	2 969	1 886	4 846	2 877	1 970	4 521	3 261	1 260	4 626	3 213	1 413	5 519	3 513	2 007

**3.19.**
**Reporter: EU-15**
**Item: Communications services**

*(Mio ECU)*

	1992			1993			1994			1995			1996			1997		
	Credit	Debit	Net	Credit	Debit	Net	Credit	Debit	Net	Credit	Debit	Net	Credit	Debit	Net	Credit	Debit	Net
extra-EU-15	2 690	2 692	-2	2 576	2 817	-241	2 603	2 996	-393	3 019	3 516	-496	3 286	3 609	-323	3 749	4 613	-865
World <sup>(1)</sup>	4 464	5 064	-600	4 309	4 940	-630	4 620	5 245	-625	6 239	6 971	-732	7 055	7 439	-384	7 888	9 081	-1 193
intra-EU-15	1 706	2 320	-614	1 657	2 083	-426	1 945	2 230	-285	3 167	3 396	-229	3 690	3 823	-133	4 035	4 417	-382
USA	1 077	664	413	1 046	729	317	1 027	809	218	964	967	-2	1 295	1 120	174	1 283	1 130	153
Japan	111	100	11	83	77	5	88	86	2	93	108	-14	85	127	-42	71	77	-6

**3.20.**
**Reporter: EU-15**
**Item: Construction services**

*(Mio ECU)*

	1992			1993			1994			1995			1996			1997		
	Credit	Debit	Net	Credit	Debit	Net	Credit	Debit	Net	Credit	Debit	Net	Credit	Debit	Net	Credit	Debit	Net
extra-EU-15	7 740	4 012	3 728	8 557	4 592	3 965	9 659	5 218	4 441	11 285	6 932	4 353	11 782	6 962	4 821	11 948	7 372	4 576
World <sup>(1)</sup>	13 406	9 299	4 106	14 232	10 013	4 219	15 047	10 819	4 228	18 458	13 914	4 543	19 808	14 141	5 667	19 351	14 605	4 746
intra-EU-15	5 561	5 254	307	5 648	5 408	240	5 361	5 590	-229	7 262	7 018	244	8 088	7 208	880	7 394	7 224	170
USA	1 005	569	435	1 142	805	337	1 236	738	498	2 019	1 262	757	2 182	1 227	955	1 913	1 056	856
Japan	170	52	118	112	60	52	98	48	50	252	232	20	252	189	63	155	183	-28

(1) including intra-EU flows

## 3.21.

Reporter: EU-15

Item: Insurance services

(Mio ECU)

	1992			1993			1994			1995			1996			1997		
	Credit	Debit	Net	Credit	Debit	Net	Credit	Debit	Net	Credit	Debit	Net	Credit	Debit	Net	Credit	Debit	Net
extra-EU-15	4 056	3 591	465	5 611	4 135	1 476	6 316	3 940	2 376	4 770	2 002	2 768	6 347	2 952	3 395	7 210	3 187	4 023
World <sup>(1)</sup>	8 987	9 847	-860	10 860	10 628	232	12 527	11 409	1 118	9 280	7 924	1 356	10 812	9 068	1 744	12 241	9 270	2 971
intra-EU-15	4 465	5 850	-1 384	4 934	6 125	-1 191	5 855	7 027	-1 172	4 486	5 852	-1 366	4 426	6 110	-1 683	4 988	6 061	-1 074
USA	2 096	1 502	594	3 185	2 089	1 096	3 253	1 527	1 726	2 344	273	2 071	3 222	531	2 691	4 273	739	3 534
Japan	170	15	155	337	117	220	349	154	195	374	139	235	380	117	263	295	141	153

## 3.22.

Reporter: EU-15

Item: Financial services

(Mio ECU)

	1992			1993			1994			1995			1996			1997		
	Credit	Debit	Net	Credit	Debit	Net	Credit	Debit	Net	Credit	Debit	Net	Credit	Debit	Net	Credit	Debit	Net
extra-EU-15	7 458	4 766	2 692	8 262	5 746	2 517	9 817	7 173	2 644	7 907	4 255	3 652	8 565	4 550	4 015	12 251	5 435	6 816
World <sup>(1)</sup>	17 849	13 487	4 362	21 022	15 756	5 265	24 535	19 273	5 262	16 877	10 578	6 300	17 974	10 964	7 010	23 782	12 904	10 879
intra-EU-15	9 214	8 260	954	11 692	9 791	1 902	13 662	11 901	1 762	8 716	6 122	2 593	9 274	6 325	2 949	11 372	7 375	3 997
USA	3 621	2 450	1 171	3 996	3 050	945	5 495	4 182	1 313	3 357	1 595	1 762	3 484	1 678	1 806	4 753	2 160	2 593
Japan	892	523	369	817	586	230	560	125	435	897	333	564	607	242	365	993	346	646

## 3.23.

Reporter: EU-15

Item: Computer and information services

(Mio ECU)

	1992			1993			1994			1995			1996			1997		
	Credit	Debit	Net	Credit	Debit	Net	Credit	Debit	Net	Credit	Debit	Net	Credit	Debit	Net	Credit	Debit	Net
extra-EU-15	1 462	2 192	-730	1 908	2 484	-575	2 609	2 906	-296	2 973	3 283	-310	3 780	3 667	113	4 527	3 410	1 117
World <sup>(1)</sup>	3 665	4 812	-1 147	4 676	5 680	-1 004	5 799	6 232	-433	6 150	6 782	-632	7 551	7 773	-222	9 076	8 304	772
intra-EU-15	2 128	2 571	-443	2 737	3 178	-440	3 154	3 299	-145	3 169	3 484	-316	3 764	4 085	-321	4 542	4 873	-330
USA	598	1 469	-870	803	1 659	-856	1 256	1 972	-716	1 414	2 161	-746	1 596	2 302	-706	1 803	1 959	-156
Japan	54	53	1	67	76	-9	84	87	-3	110	58	52	126	63	63	121	64	57

(1) including intra-EU flows

**3.24.**
**Reporter: EU-15**
**Item: Royalties and licence fees**

*(Mio ECU)*

	1992			1993			1994			1995			1996			1997		
	Credit	Debit	Net	Credit	Debit	Net	Credit	Debit	Net	Credit	Debit	Net	Credit	Debit	Net	Credit	Debit	Net
extra-EU-15	5 243	9 196	-3 953	5 712	9 759	-4 047	6 520	10 304	-3 784	6 516	10 678	-4 162	6 978	12 575	-5 597	9 552	14 653	-5 101
World <sup>(1)</sup>	8 950	14 392	-5 442	10 190	15 606	-5 416	11 783	16 914	-5 131	11 932	18 274	-6 342	12 661	20 819	-8 158	16 196	24 333	-8 137
intra-EU-15	3 686	5 113	-1 427	4 452	5 755	-1 303	5 232	6 552	-1 320	5 399	7 512	-2 113	5 676	8 196	-2 520	6 636	9 614	-2 978
USA	2 603	7 136	-4 533	2 742	7 510	-4 768	3 163	7 471	-4 308	3 215	7 664	-4 449	3 444	8 382	-4 938	4 486	10 112	-5 625
Japan	703	356	347	824	387	438	928	520	408	842	568	274	822	730	93	861	810	50

**3.25.**
**Reporter: EU-15**
**Item: Other business services**

*(Mio ECU)*

	1992			1993			1994			1995			1996			1997		
	Credit	Debit	Net	Credit	Debit	Net	Credit	Debit	Net	Credit	Debit	Net	Credit	Debit	Net	Credit	Debit	Net
extra-EU-15	29 898	29 692	206	33 178	31 978	1 200	33 599	32 421	1 178	37 678	33 574	4 104	45 029	36 412	8 617	52 190	45 675	6 515
World <sup>(1)</sup>	71 017	70 913	104	75 474	76 233	-759	78 865	77 403	1 463	82 749	81 968	781	99 019	88 956	10 063	111 851	104 548	7 304
intra-EU-15	40 371	40 200	171	41 724	43 480	-1 756	43 983	44 177	-194	44 624	48 132	-3 508	53 302	52 011	1 291	59 399	58 756	643
USA	11 191	10 987	204	12 547	11 483	1 064	12 392	11 291	1 101	11 483	11 251	232	13 881	12 382	1 499	21 066	16 452	4 614
Japan	2 253	1 239	1 013	2 352	1 507	846	2 488	1 682	806	1 783	1 650	133	2 179	1 555	625	2 836	1 714	1 123

**3.26.**
**Reporter: EU-15**
**Item: Merchenting and other trade-related services**

*(Mio ECU)*

	1992			1993			1994			1995			1996			1997		
	Credit	Debit	Net	Credit	Debit	Net	Credit	Debit	Net	Credit	Debit	Net	Credit	Debit	Net	Credit	Debit	Net
extra-EU-15	4 302	7 881	-3 579	5 389	8 306	-2 917	5 345	8 596	-3 252	7 895	8 949	-1 054	11 642	10 468	1 174	12 445	11 726	719
World <sup>(1)</sup>	14 594	16 444	-1 850	14 860	16 667	-1 807	14 722	16 914	-2 192	16 173	18 004	-1 831	24 623	21 890	2 733	28 740	23 786	4 954
intra-EU-15	10 154	8 448	1 706	9 273	8 227	1 046	9 284	8 201	1 083	8 252	8 994	-743	12 954	11 368	1 587	16 286	12 024	4 262
USA	3 375	1 415	1 960	4 089	1 545	2 544	3 636	1 639	1 998	2 239	1 635	603	3 245	2 152	1 093	6 964	2 524	4 440
Japan	784	293	491	948	343	605	863	308	556	362	417	-55	560	442	118	922	373	549

(1) including intra-EU flows

## 3.27.

Reporter: EU-15

Item: Merchenting

(Mio ECU)

	1992			1993			1994			1995			1996			1997		
	Credit	Debit	Net	Credit	Debit	Net	Credit	Debit	Net	Credit	Debit	Net	Credit	Debit	Net	Credit	Debit	Net
extra-EU-15	1 268	0	1 268	1 907	0	1 907	1 957	0	1 957	4 026	0	4 026	5 988	0	5 988	5 984	0	5 984
World <sup>(1)</sup>	4 934	0	4 934	5 050	0	5 050	5 179	0	5 179	6 502	0	6 502	10 368	0	10 368	13 408	0	13 408
intra-EU-15	3 648	0	3 648	2 998	0	2 998	3 163	0	3 163	2 469	0	2 469	4 369	0	4 369	7 420	0	7 420
USA	2 484	0	2 484	3 017	0	3 017	2 363	0	2 363	863	0	863	1 274	0	1 274	4 768	0	4 768
Japan	553	0	553	667	0	667	596	0	596	122	0	122	257	0	257	644	0	644

## 3.28.

Reporter: EU-15

Item: Other trade-related services

(Mio ECU)

	1992			1993			1994			1995			1996			1997		
	Credit	Debit	Net	Credit	Debit	Net	Credit	Debit	Net	Credit	Debit	Net	Credit	Debit	Net	Credit	Debit	Net
extra-EU-15	3 033	7 881	-4 849	3 482	8 306	-4 824	3 388	8 596	-5 208	3 870	8 949	-5 079	5 653	10 468	-4 814	6 461	11 726	-5 265
World <sup>(1)</sup>	9 659	16 444	-6 785	9 810	16 667	-6 857	9 543	16 914	-7 371	9 671	18 004	-8 333	14 255	21 890	-7 635	15 332	23 786	-8 454
intra-EU-15	6 505	8 448	-1 943	6 273	8 227	-1 954	6 122	8 201	-2 079	5 783	8 994	-3 212	8 585	11 368	-2 782	8 865	12 024	-3 159
USA	891	1 415	-524	1 072	1 545	-473	1 274	1 639	-364	1 376	1 635	-259	1 972	2 152	-180	2 196	2 524	-328
Japan	230	293	-63	281	343	-63	267	308	-41	240	417	-177	302	442	-140	278	373	-96

## 3.29.

Reporter: EU-15

Item: Operational leasing

(Mio ECU)

	1992			1993			1994			1995			1996			1997		
	Credit	Debit	Net	Credit	Debit	Net	Credit	Debit	Net	Credit	Debit	Net	Credit	Debit	Net	Credit	Debit	Net
extra-EU-15	1 267	1 890	-623	1 363	2 131	-767	1 550	1 988	-438	1 826	1 867	-41	1 753	1 947	-194	1 605	1 778	-173
World <sup>(1)</sup>	2 587	3 617	-1 030	2 955	4 211	-1 255	3 272	4 177	-906	3 871	4 099	-227	3 767	4 259	-493	3 732	4 247	-515
intra-EU-15	1 235	1 606	-372	1 570	1 970	-400	1 708	2 055	-347	2 040	2 229	-188	2 008	2 307	-299	2 124	2 464	-341
USA	293	555	-262	317	634	-317	414	496	-82	649	647	3	411	865	-454	429	833	-405
Japan	52	118	-66	25	132	-107	35	150	-114	48	134	-85	74	153	-79	59	96	-36

(1) including intra-EU flows

**3.30.**
**Reporter: EU-15**
**Item: Miscellaneous business, professional and technical services**
*(Mio ECU)*

	1992			1993			1994			1995			1996			1997		
	Credit	Debit	Net	Credit	Debit	Net	Credit	Debit	Net	Credit	Debit	Net	Credit	Debit	Net	Credit	Debit	Net
extra-EU-15	24 329	19 920	4 409	26 425	21 541	4 884	26 705	21 834	4 871	27 956	22 759	5 197	31 635	23 997	7 638	38 140	32 170	5 970
World <sup>(1)</sup>	53 838	50 852	2 986	57 658	55 357	2 301	60 871	56 311	4 560	62 705	59 865	2 840	70 630	62 806	7 824	79 380	76 515	2 865
intra-EU-15	28 983	30 145	-1 162	30 884	33 285	-2 402	32 990	33 921	-931	34 333	36 909	-2 576	38 338	38 336	2	40 990	44 268	-3 278
USA	7 523	9 019	-1 496	8 141	9 305	-1 164	8 342	9 156	-814	8 596	8 970	-375	10 228	9 370	858	13 674	13 095	579
Japan	1 416	828	588	1 379	1 033	346	1 590	1 225	365	1 374	1 100	274	1 547	959	588	1 856	1 245	611

**3.31.**
**Reporter: EU-15**
**Item: Legal, accounting, management, consultancy and public relations services**
*(Mio ECU)*

	1992			1993			1994			1995			1996			1997		
	Credit	Debit	Net	Credit	Debit	Net	Credit	Debit	Net	Credit	Debit	Net	Credit	Debit	Net	Credit	Debit	Net
extra-EU-15	2 193	2 874	-681	2 332	2 721	-389	2 636	3 159	-524	3 027	4 060	-1 034	3 322	3 959	-637	5 419	5 454	-34
World <sup>(1)</sup>	4 749	6 337	-1 588	5 069	6 262	-1 192	5 877	7 032	-1 156	6 560	8 953	-2 394	7 192	9 253	-2 061	10 722	11 711	-989
intra-EU-15	2 513	3 291	-778	2 714	3 422	-709	3 067	3 811	-743	3 478	4 853	-1 375	3 781	5 191	-1 409	5 264	6 245	-981
USA	651	1 187	-536	699	1 109	-410	859	1 274	-415	1 103	1 502	-398	1 224	1 570	-346	2 085	2 318	-233
Japan	165	112	52	131	132	-1	159	132	27	171	178	-7	155	146	9	341	169	173

**3.32.**
**Reporter: EU-15**
**Item: Advertising, market research and public opinion polling services**
*(Mio ECU)*

	1992			1993			1994			1995			1996			1997		
	Credit	Debit	Net	Credit	Debit	Net	Credit	Debit	Net	Credit	Debit	Net	Credit	Debit	Net	Credit	Debit	Net
extra-EU-15	1 428	2 143	-715	1 584	2 430	-845	1 724	2 539	-816	1 876	2 877	-1 000	2 058	3 095	-1 037	2 625	3 863	-1 238
World <sup>(1)</sup>	4 259	6 133	-1 874	4 568	6 722	-2 154	4 997	6 849	-1 852	5 796	8 034	-2 238	6 364	8 817	-2 452	7 680	10 070	-2 391
intra-EU-15	2 790	3 951	-1 161	2 968	4 273	-1 305	3 249	4 275	-1 026	3 912	5 149	-1 237	4 300	5 714	-1 414	5 056	6 206	-1 150
USA	490	799	-309	508	854	-346	541	893	-352	660	959	-299	800	992	-191	959	1 357	-397
Japan	121	123	-3	141	193	-52	131	176	-45	150	183	-32	130	180	-50	197	223	-26

(1) including intra-EU flows

## 3.33.

Reporter: EU-15

Item: Research and development

(Mio ECU)

	1992			1993			1994			1995			1996			1997		
	Credit	Debit	Net	Credit	Debit	Net	Credit	Debit	Net	Credit	Debit	Net	Credit	Debit	Net	Credit	Debit	Net
extra-EU-15	2 768	2 402	366	2 270	1 980	291	2 287	1 929	358	2 906	2 027	879	3 118	2 404	714	6 021	3 620	2 402
World <sup>(1)</sup>	7 208	8 035	-827	6 693	7 478	-785	7 069	7 559	-490	8 125	7 970	155	8 841	8 953	-112	12 908	10 773	2 135
intra-EU-15	4 300	5 465	-1 165	4 241	5 433	-1 192	4 536	5 599	-1 063	5 182	5 928	-747	5 599	6 483	-884	6 838	7 149	-311
USA	1 417	1 555	-138	1 106	1 134	-28	1 187	1 156	30	1 313	950	363	1 254	1 259	-5	3 096	2 014	1 082
Japan	51	86	-35	57	87	-30	74	98	-24	115	77	38	117	79	37	321	103	218

## 3.34.

Reporter: EU-15

Item: Architectural, engineering and other technical services

(Mio ECU)

	1992			1993			1994			1995			1996			1997		
	Credit	Debit	Net	Credit	Debit	Net	Credit	Debit	Net	Credit	Debit	Net	Credit	Debit	Net	Credit	Debit	Net
extra-EU-15	5 917	2 868	3 049	6 733	3 896	2 837	6 424	3 033	3 392	6 863	4 657	2 206	6 256	4 386	1 870	8 590	5 962	2 628
World <sup>(1)</sup>	11 209	8 028	3 182	11 906	9 914	1 992	11 844	8 531	3 313	12 355	10 967	1 388	12 407	11 056	1 350	15 312	13 215	2 097
intra-EU-15	5 170	4 979	191	5 130	5 912	-782	5 134	5 424	-290	5 388	6 257	-869	5 979	6 545	-566	6 666	7 244	-578
USA	883	1 052	-169	1 199	1 531	-332	1 089	1 043	46	1 270	1 324	-53	1 529	1 484	46	2 161	2 388	-226
Japan	257	112	145	200	155	44	235	157	78	156	166	-10	192	156	36	381	215	165

## 3.35.

Reporter: EU-15

Item: Agricultural, mining and on-site processing

(Mio ECU)

	1992			1993			1994			1995			1996			1997		
	Credit	Debit	Net	Credit	Debit	Net	Credit	Debit	Net	Credit	Debit	Net	Credit	Debit	Net	Credit	Debit	Net
extra-EU-15	709	848	-139	637	768	-131	838	709	129	254	292	-38	187	220	-32	163	269	-106
World <sup>(1)</sup>	966	1 686	-721	932	1 555	-622	1 217	1 461	-245	641	947	-306	471	794	-324	412	778	-366
intra-EU-15	250	821	-571	293	781	-488	370	747	-377	382	652	-269	275	564	-289	247	508	-261
USA	151	389	-238	138	363	-224	160	273	-113	92	117	-25	46	65	-19	37	114	-78
Japan	6	11	-5	7	17	-10	8	16	-8	12	12	0	6	9	-3	8	9	-1

(1) including intra-EU flows

**3.36.**
**Reporter: EU-15**
**Item: Other miscellaneous business, professional and technical services**
*(Mio ECU)*

	1992			1993			1994			1995			1996			1997		
	Credit	Debit	Net	Credit	Debit	Net	Credit	Debit	Net	Credit	Debit	Net	Credit	Debit	Net	Credit	Debit	Net
extra-EU-15	5 335	2 463	2 872	5 959	2 894	3 065	5 692	3 303	2 389	5 771	2 526	3 245	8 388	3 099	5 288	8 920	5 727	3 194
World <sup>(1)</sup>	10 147	5 509	4 638	11 817	7 414	4 403	11 829	7 666	4 162	13 679	8 100	5 579	17 738	8 725	9 012	17 534	13 675	3 859
intra-EU-15	4 755	2 935	1 819	5 829	4 390	1 440	5 811	4 277	1 534	7 728	5 518	2 210	9 129	5 486	3 642	8 550	7 923	627
USA	1 060	884	176	1 401	1 019	382	1 340	1 132	208	1 448	1 512	-63	2 118	1 236	882	2 462	2 186	276
Japan	319	93	225	283	133	150	356	179	178	341	132	209	450	99	351	233	216	17

**3.37.**
**Reporter: EU-15**
**Item: Services between affiliated enterprises, n.i.e.**
*(Mio ECU)*

	1992			1993			1994			1995			1996			1997		
	Credit	Debit	Net	Credit	Debit	Net	Credit	Debit	Net	Credit	Debit	Net	Credit	Debit	Net	Credit	Debit	Net
extra-EU-15	5 981	6 328	-348	6 909	6 855	55	7 101	7 160	-59	7 259	6 319	939	8 306	6 835	1 471	6 402	7 276	-874
World <sup>(1)</sup>	15 300	15 138	163	16 673	16 014	659	18 045	17 213	832	15 551	14 895	656	17 618	15 208	2 410	14 813	16 292	-1 480
intra-EU-15	9 205	8 712	493	9 708	9 071	637	10 823	9 789	1 035	8 263	8 552	-289	9 274	8 353	921	8 369	8 992	-623
USA	2 871	3 155	-284	3 091	3 295	-204	3 165	3 383	-218	2 710	2 607	103	3 254	2 761	493	2 872	2 718	154
Japan	498	290	208	564	318	246	627	467	159	428	353	75	498	290	208	376	309	66

**3.38.**
**Reporter: EU-15**
**Item: Personal, cultural and recreational services**
*(Mio ECU)*

	1992			1993			1994			1995			1996			1997		
	Credit	Debit	Net	Credit	Debit	Net	Credit	Debit	Net	Credit	Debit	Net	Credit	Debit	Net	Credit	Debit	Net
extra-EU-15	2 855	3 741	-886	2 913	3 822	-909	3 182	4 230	-1 048	2 680	4 538	-1 858	3 080	4 918	-1 837	2 233	5 135	-2 903
World <sup>(1)</sup>	5 453	8 373	-2 920	5 661	7 641	-1 979	5 983	8 000	-2 017	5 370	8 305	-2 935	6 165	9 656	-3 491	4 939	10 720	-5 781
intra-EU-15	2 473	4 071	-1 598	2 716	3 806	-1 090	2 759	3 719	-960	2 651	3 742	-1 091	3 045	4 726	-1 681	2 661	5 576	-2 915
USA	944	1 976	-1 032	935	2 112	-1 177	1 023	2 248	-1 225	1 023	2 603	-1 580	1 319	2 539	-1 220	941	2 832	-1 892
Japan	183	64	120	183	48	135	188	65	123	84	60	23	105	101	5	84	69	15

(1) including intra-EU flows



## 3.39.

Reporter: EU-15

Item: Audio-visual and related services

(Mio ECU)

	1992			1993			1994			1995			1996			1997		
	Credit	Debit	Net	Credit	Debit	Net	Credit	Debit	Net	Credit	Debit	Net	Credit	Debit	Net	Credit	Debit	Net
extra-EU-15	1 205	2 490	-1 286	1 162	2 797	-1 635	1 411	3 226	-1 815	1 126	3 651	-2 525	1 611	3 911	-2 301	1 477	3 786	-2 309
World <sup>(1)</sup>	2 353	4 148	-1 795	2 359	4 559	-2 200	2 604	5 059	-2 454	2 480	5 825	-3 344	2 990	6 957	-3 967	2 865	7 120	-4 255
intra-EU-15	1 106	1 586	-480	1 193	1 757	-564	1 182	1 805	-623	1 348	2 160	-813	1 376	3 043	-1 667	1 385	3 330	-1 945
USA	659	1 599	-940	601	1 750	-1 149	707	1 924	-1 217	770	2 315	-1 545	1 053	2 227	-1 174	683	2 419	-1 737
Japan	87	28	59	81	21	60	96	39	57	26	37	-11	40	70	-29	46	34	12

## 3.40.

Reporter: EU-15

Item: Other personal, cultural and recreational services

(Mio ECU)

	1992			1993			1994			1995			1996			1997		
	Credit	Debit	Net	Credit	Debit	Net	Credit	Debit	Net	Credit	Debit	Net	Credit	Debit	Net	Credit	Debit	Net
extra-EU-15	1 650	1 250	400	1 750	1 025	724	1 771	1 003	768	1 555	887	668	1 470	1 006	464	755	1 350	-594
World <sup>(1)</sup>	3 100	4 225	-1 125	3 301	3 081	219	3 379	2 941	437	2 889	2 480	410	3 175	2 699	476	2 074	3 600	-1 526
intra-EU-15	1 368	2 484	-1 116	1 523	2 049	-526	1 577	1 916	-340	1 303	1 580	-277	1 669	1 683	-14	1 276	2 246	-969
USA	286	378	-93	333	363	-29	316	323	-7	253	288	-36	266	312	-47	258	413	-155
Japan	98	36	62	102	27	75	92	26	66	58	23	35	65	31	34	37	34	3

## 3.41.

Reporter: EU-15

Item: Government services, n.i.e.

(Mio ECU)

	1992			1993			1994			1995			1996			1997		
	Credit	Debit	Net	Credit	Debit	Net	Credit	Debit	Net	Credit	Debit	Net	Credit	Debit	Net	Credit	Debit	Net
extra-EU-15	10 091	4 507	5 584	8 796	5 147	3 648	8 381	5 283	3 098	7 185	5 437	1 748	6 868	5 176	1 693	6 771	5 022	1 748
World <sup>(1)</sup>	15 106	11 073	4 033	14 092	11 803	2 289	13 344	12 008	1 335	11 775	11 939	-164	11 601	11 942	-341	11 521	11 151	370
intra-EU-15	4 742	6 326	-1 584	5 039	6 518	-1 479	4 730	6 635	-1 905	4 505	6 386	-1 882	4 726	6 716	-1 990	4 741	6 105	-1 364
USA	6 258	1 391	4 866	5 270	1 487	3 783	5 267	1 550	3 717	4 141	2 134	2 008	3 805	1 979	1 826	3 492	1 204	2 289
Japan	68	93	-25	81	106	-25	60	109	-49	86	113	-27	70	91	-20	104	108	-5

(1) including intra-EU flows

**3.42.**
**Reporter: EU-15**
**Item: Services not allocated**

*(Mio ECU)*

	1992			1993			1994			1995			1996			1997		
	Credit	Debit	Net	Credit	Debit	Net	Credit	Debit	Net	Credit	Debit	Net	Credit	Debit	Net	Credit	Debit	Net
extra-EU-15	4 482	2 288	2 194	3 764	1 821	1 942	3 340	1 695	1 645	2 014	886	1 128	1 040	2 973	-1 933	840	788	52
World <sup>(1)</sup>	12 818	6 353	6 465	9 612	4 627	4 985	9 176	4 703	4 473	5 637	3 198	2 439	3 198	7 311	-4 113	2 550	2 083	466
intra-EU-15	7 603	3 644	3 959	5 600	2 680	2 919	5 352	2 865	2 487	3 399	2 188	1 210	1 984	4 197	-2 213	1 533	1 163	370
USA	1 603	914	689	1 356	779	577	1 012	536	476	816	244	572	846	1 072	-226	331	319	12
Japan	329	184	145	219	118	101	242	109	133	99	62	36	74	33	41	28	15	13

(1) including intra-EU flows

**LEISTUNGSBILANZPOSTEN DER EUR-11  
von 1992 bis 1997 mit den Partnern**

**EUR-11 CURRENT ACCOUNT ITEMS  
from 1992 to 1997 with partners**

**POSTES DU COMPTE DES TRANSACTIONS COURANTES d'EUR-11  
de 1992 à 1997 avec les partenaires**

Einnahmen - Ausgaben - Saldo  
credit - debit - net  
crédit - débit - solde

4.1.	<b>Extra-EUR-11 / extra-EUR-11 / extra-EUR-11</b>	136
4.2.	<b>USA / USA / USA</b>	139
4.3.	<b>Japan / Japan / Japon</b>	142

**NB:** Daten von 1997 für die Eurozone sind vorläufig von der EZB validiert worden und werden im Laufe dieses Jahres revidiert werden. Um sich im Einklang mit der international vereinbarten Methodik zu befinden, stellen die Mitgliedstaaten die geographische Zuordnung von Importen aus Intra-EU bzw. Intra-Eurozone vom Ursprungslandprinzip auf das Versandlandprinzip um. Es kann erwartet werden, daß Importe von EU bzw. Eurozone aus Drittländern sinken, so daß die entsprechenden Salden der Extra-Bilanz steigen werden.

**NB:** 1997 data for the euro-zone have provisionally been validated by the ECB and will be revised later this year. In fact, in order to conform to the internationally agreed methodology, Member States are changing the geographical allocation of intra-EU/euro-zone imports of goods from country of origin to country of consignment. EU and euro-zone external imports are expected to decrease and the corresponding external balances are expected to increase substantially.

**NB:** les données 1997 de la zone euro ont été provisoirement validées par la BCE et seront révisées plus tard cette année. De fait, afin de se conformer à la méthodologie approuvée au niveau international, les Etats membres modifient actuellement l'allocation géographique des importations de biens intra-EU/zone euro du pays d'origine vers le pays de provenance. On s'attend à ce que les importations extérieures de l'UE et de la zone euro diminuent et à ce que les balances extérieures correspondantes augmentent de manière substantielle.

4.1.

Reporter: EUR-11

Partner: extra-EUR-11

(Mio ECU)

	1992	1993	1994	1995	1996	1997
	<b>Credit</b>					
100 <b>GOODS</b>	:	:	:	592 370	640 618	736 755
200 <b>SERVICES</b>	:	:	:	176 049	194 878	220 117
205 <b>Transportation</b>	:	:	:	46 525	49 221	56 914
206 Sea transport	:	:	:	19 769	19 871	22 728
207 Passenger transport on sea	:	:	:	710	729	824
208 Freight transport on sea	:	:	:	15 228	15 328	17 921
209 Supporting, auxiliary and other services	:	:	:	3 830	3 813	3 982
210 Air transport	:	:	:	18 716	20 965	24 532
211 Passenger transport by air	:	:	:	10 481	12 235	15 884
212 Freight transport by air	:	:	:	3 191	3 409	3 818
213 Supporting, auxiliary and other services	:	:	:	5 043	5 320	4 831
214 Other transportation	:	:	:	8 040	8 386	9 652
236 <b>Travel</b>	:	:	:	47 929	53 523	62 323
981 <b>Other services</b>	:	:	:	78 845	90 595	99 718
245 Communications services	:	:	:	2 826	3 221	3 351
249 Construction services	:	:	:	10 083	10 764	12 746
253 Insurance services	:	:	:	3 151	4 766	3 403
260 Financial services	:	:	:	6 400	7 267	8 220
262 Computer and information services	:	:	:	2 753	3 506	4 698
266 Royalties and licence fees	:	:	:	4 420	4 879	5 769
268 Other business services	:	:	:	39 123	46 021	51 575
269 Merchanting and other trade-related serv.	:	:	:	8 866	13 771	15 136
270 Merchanting	:	:	:	4 364	7 321	7 748
271 Other trade-related services	:	:	:	4 502	6 450	7 389
272 Operational leasing	:	:	:	1 645	1 629	1 986
273 Misc. business, prof. and technical serv.	:	:	:	28 613	30 621	34 452
274 Legal, account., man., cons. and pub. rel.	:	:	:	3 040	3 360	4 694
278 Adv., market res. and polling	:	:	:	2 375	2 470	2 858
279 Research and development	:	:	:	5 002	5 105	6 365
280 Architect., engin. and other technical	:	:	:	5 061	5 715	6 036
281 Agric., mining and on-site processing	:	:	:	262	185	179
284 Other	:	:	:	5 774	6 164	6 661
285 Serv. between affiliated enterprises, nie	:	:	:	7 099	7 623	7 660
287 Personal, cultural and recreational services	:	:	:	1 328	1 637	1 852
288 Audio-visual and related services	:	:	:	645	900	993
289 Other personal, cultural and recreational	:	:	:	681	738	859
291 Government services, n i e	:	:	:	8 761	8 536	8 103
982 <b>Services not allocated</b>	:	:	:	2 750	1 539	1 161
300 <b>INCOME</b>	:	:	:	142 078	143 811	164 199
310 Compensation of employees	:	:	:	9 087	9 310	9 046
320 Investment income	:	:	:	132 993	134 517	155 154
379 <b>CURRENT TRANSFERS</b>	:	:	:	52 325	48 999	52 460
993 <b>CURRENT ACCOUNT</b>	:	:	:	962 821	1 028 067	1 173 532
994 <b>CAPITAL ACCOUNT</b>	:	:	:	8 380	4 433	13 624
010 <b>CURRENT + CAPITAL ACCOUNT</b>	:	:	:	971 201	1 032 500	1 187 157
995 <b>FINANCIAL ACCOUNT</b>	:	:	:	:	:	:
998 <b>NET ERRORS AND OMISSIONS</b>	:	:	:	:	:	:

## 4.1.

Reporter: EUR-11

Partner: extra-EUR-11

(Mio ECU)

	1992	1993	1994	1995	1996	1997
	<b>Debit</b>					
100 GOODS	:	:	:	541 718	573 008	648 533
200 SERVICES	:	:	:	173 747	192 056	218 552
205 Transportation	:	:	:	47 543	51 124	57 952
206 Sea transport	:	:	:	23 898	26 017	30 858
207 Passenger transport on sea	:	:	:	642	617	657
208 Freight transport on sea	:	:	:	17 310	19 441	22 862
209 Supporting, auxiliary and other services	:	:	:	5 945	5 958	7 338
210 Air transport	:	:	:	15 501	16 412	18 159
211 Passenger transport by air	:	:	:	9 683	9 854	10 406
212 Freight transport by air	:	:	:	1 669	2 032	2 564
213 Supporting, auxiliary and other services	:	:	:	4 150	4 526	5 189
214 Other transportation	:	:	:	8 144	8 696	8 936
236 Travel	:	:	:	44 014	48 511	53 847
981 Other services	:	:	:	80 783	91 206	105 689
245 Communications services	:	:	:	3 106	3 159	3 840
249 Construction services	:	:	:	6 085	6 122	7 761
253 Insurance services	:	:	:	3 240	4 376	4 240
260 Financial services	:	:	:	5 969	6 654	8 119
262 Computer and information services	:	:	:	2 897	3 450	4 289
266 Royalties and licence fees	:	:	:	10 684	12 177	12 720
268 Other business services	:	:	:	40 875	46 405	54 926
269 Merchanting and other trade-related serv.	:	:	:	10 562	12 494	13 902
270 Merchanting	:	:	:	0	0	0
271 Other trade-related services	:	:	:	10 562	12 494	13 902
272 Operational leasing	:	:	:	1 721	1 804	2 160
273 Misc. business, prof. and technical serv.	:	:	:	28 593	32 108	38 865
274 Legal, account., man., cons. and pub. rel.	:	:	:	4 645	5 289	6 988
278 Adv., market res. and polling	:	:	:	3 922	4 485	5 327
279 Research and development	:	:	:	2 945	3 469	4 104
280 Architect., engin. and other technical	:	:	:	4 725	5 149	6 330
281 Agric., mining and on-site processing	:	:	:	395	331	381
284 Other	:	:	:	4 255	4 773	6 290
285 Serv. between affiliated enterprises, nie	:	:	:	7 706	8 612	9 444
287 Personal, cultural and recreational services	:	:	:	4 261	5 052	5 871
288 Audio-visual and related services	:	:	:	3 065	3 704	4 125
289 Other personal, cultural and recreational	:	:	:	1 195	1 348	1 745
291 Government services, n i e	:	:	:	3 665	3 813	3 923
982 Services not allocated	:	:	:	1 408	1 214	1 064
300 INCOME	:	:	:	138 843	140 764	162 105
310 Compensation of employees	:	:	:	3 699	4 171	4 437
320 Investment income	:	:	:	135 143	136 595	157 668
379 CURRENT TRANSFERS	:	:	:	91 351	89 883	93 322
993 CURRENT ACCOUNT	:	:	:	945 658	995 634	1 122 512
994 CAPITAL ACCOUNT	:	:	:	2 251	2 497	3 222
010 CURRENT + CAPITAL ACCOUNT	:	:	:	947 909	998 132	1 125 735
995 FINANCIAL ACCOUNT	:	:	:	:	:	:
998 NET ERRORS AND OMISSIONS	:	:	:	:	:	:

## 4.1.

Reporter: EUR-11

Partner: extra-EUR-11

		(Mio ECU)					
		1992	1993	1994	1995	1996	1997
		<b>Net</b>					
100	<b>GOODS</b>	:	:	:	50 652	67 610	88 222
200	<b>SERVICES</b>	:	:	:	2 302	2 822	1 565
205	<b>Transportation</b>	:	:	:	-1 019	-1 903	-1 038
206	Sea transport	:	:	:	-4 130	-6 147	-8 130
207	Passenger transport on sea	:	:	:	68	112	167
208	Freight transport on sea	:	:	:	-2 082	-4 113	-4 941
209	Supporting, auxiliary and other services	:	:	:	-2 115	-2 145	-3 356
210	Air transport	:	:	:	3 214	4 553	6 373
211	Passenger transport by air	:	:	:	798	2 381	5 478
212	Freight transport by air	:	:	:	1 522	1 377	1 255
213	Supporting, auxiliary and other services	:	:	:	893	795	-358
214	Other transportation	:	:	:	-104	-310	716
236	<b>Travel</b>	:	:	:	3 915	5 012	8 476
981	<b>Other services</b>	:	:	:	-1 937	-611	-5 971
245	Communications services	:	:	:	-280	62	-489
249	Construction services	:	:	:	3 998	4 642	4 986
253	Insurance services	:	:	:	-89	390	-837
260	Financial services	:	:	:	431	613	101
262	Computer and information services	:	:	:	-144	56	409
266	Royalties and licence fees	:	:	:	-6 264	-7 298	-6 951
268	Other business services	:	:	:	-1 752	-384	-3 352
269	Merchanting and other trade-related serv.	:	:	:	-1 696	1 277	1 235
270	Merchanting	:	:	:	4 364	7 321	7 748
271	Other trade-related services	:	:	:	-6 060	-6 044	-6 513
272	Operational leasing	:	:	:	-76	-175	-173
273	Misc. business, prof. and technical serv.	:	:	:	20	-1 487	-4 414
274	Legal, account., man., cons. and pub. rel.	:	:	:	-1 604	-1 929	-2 294
278	Adv., market res. and polling	:	:	:	-1 547	-2 015	-2 469
279	Research and development	:	:	:	2 056	1 636	2 261
280	Architect., engin. and other technical	:	:	:	336	565	-294
281	Agric., mining and on-site processing	:	:	:	-133	-146	-202
284	Other	:	:	:	1 519	1 391	371
285	Serv. between affiliated enterprises, nie	:	:	:	-607	-990	-1 785
287	Personal, cultural and recreational services	:	:	:	-2 933	-3 414	-4 018
288	Audio-visual and related services	:	:	:	-2 420	-2 804	-3 131
289	Other personal, cultural and recreational	:	:	:	-513	-610	-886
291	Government services, n i e	:	:	:	5 096	4 723	4 180
982	<b>Services not allocated</b>	:	:	:	1 342	324	97
300	<b>INCOME</b>	:	:	:	3 235	3 046	2 095
310	Compensation of employees	:	:	:	5 389	5 139	4 609
320	Investment income	:	:	:	-2 150	-2 078	-2 515
379	<b>CURRENT TRANSFERS</b>	:	:	:	-39 026	-40 883	-40 862
993	<b>CURRENT ACCOUNT</b>	:	:	:	17 163	32 433	51 020
994	<b>CAPITAL ACCOUNT</b>	:	:	:	6 129	1 936	10 402
010	<b>CURRENT + CAPITAL ACCOUNT</b>	:	:	:	23 292	34 368	61 422
995	<b>FINANCIAL ACCOUNT</b>	:	:	:	:	:	:
998	<b>NET ERRORS AND OMISSIONS</b>	:	:	:	:	:	:

## 4.2.

Reporter: EUR-11

Partner: USA

(Mio ECU)

	1992	1993	1994	1995	1996	1997
	<b>Credit</b>					
100 <b>GOODS</b>	60 838	67 453	75 790	78 485	85 437	105 992
200 <b>SERVICES</b>	42 662	46 714	48 068	42 542	44 190	56 094
205 <b>Transportation</b>	9 884	11 143	11 251	11 611	11 304	13 948
206 Sea transport	5 216	5 953	6 099	6 307	5 386	6 594
207 Passenger transport on sea	189	249	271	259	234	235
208 Freight transport on sea	4 209	5 008	5 114	5 239	4 503	5 721
209 Supporting, auxiliary and other services	817	695	713	809	650	637
210 Air transport	3 454	3 707	3 679	4 088	4 609	5 774
211 Passenger transport by air	2 205	2 187	2 274	2 635	3 062	3 868
212 Freight transport by air	716	924	730	794	915	1 174
213 Supporting, auxiliary and other services	533	598	676	659	632	731
214 Other transportation	1 214	1 484	1 474	1 216	1 309	1 581
236 <b>Travel</b>	9 777	10 494	10 673	10 670	9 671	11 974
981 <b>Other services</b>	21 399	23 723	25 131	19 768	22 910	29 841
245 Communications services	836	761	716	706	1 036	985
249 Construction services	795	977	1 021	1 179	1 203	1 648
253 Insurance services	1 056	2 142	2 156	559	1 699	1 680
260 Financial services	2 369	2 867	4 067	1 657	1 788	1 997
262 Computer and information services	288	402	645	923	933	1 385
266 Royalties and licence fees	1 209	1 348	1 379	1 471	1 779	2 092
268 Other business services	9 171	10 451	10 200	9 322	10 678	16 262
269 Merchanting and other trade-related serv.	3 346	3 979	3 443	1 971	2 923	6 595
270 Merchanting	2 556	3 008	2 268	822	1 206	4 685
271 Other trade-related services	790	970	1 175	1 149	1 718	1 911
272 Operational leasing	199	232	320	524	315	378
273 Misc. business, prof. and technical serv.	5 625	6 242	6 438	6 828	7 442	9 289
274 Legal, account., man., cons. and pub. rel.	527	589	724	759	852	1 202
278 Adv., market res. and polling	407	427	447	454	509	643
279 Research and development	1 327	1 056	1 116	1 183	1 083	2 113
280 Architect., engin. and other technical	792	1 006	952	951	1 163	1 351
281 Agric., mining and on-site processing	43	47	46	64	32	34
284 Other	862	1 162	1 047	1 185	1 305	1 497
285 Serv. between affiliated enterprises, nie	1 669	1 956	2 106	2 231	2 495	2 449
287 Personal, cultural and recreational services	522	430	418	335	437	581
288 Audio-visual and related services	343	225	226	191	280	396
289 Other personal, cultural and recreational	179	204	192	143	157	185
291 Government services, n i e	5 151	4 345	4 530	3 616	3 357	3 211
982 <b>Services not allocated</b>	1 603	1 356	1 012	493	305	331
300 <b>INCOME</b>	31 828	36 318	39 193	33 240	33 897	42 183
310 Compensation of employees	1 869	1 802	1 491	1 497	1 621	1 677
320 Investment income	29 958	34 515	37 702	31 742	32 278	40 506
379 <b>CURRENT TRANSFERS</b>	3 112	2 864	2 957	2 695	3 704	3 926
993 <b>CURRENT ACCOUNT</b>	138 441	153 350	166 010	156 962	167 186	208 195
994 <b>CAPITAL ACCOUNT</b>	:	:	:	:	:	:
010 <b>CURRENT + CAPITAL ACCOUNT</b>	:	:	:	:	:	:
995 <b>FINANCIAL ACCOUNT</b>	:	:	:	:	:	:
998 <b>NET ERRORS AND OMISSIONS</b>	:	:	:	:	:	:

## 4.2.

Reporter: EUR-11

Partner: USA

(Mio ECU)

	1992	1993	1994	1995	1996	1997
	<b>Debit</b>					
<b>100 GOODS</b>	<b>68 799</b>	<b>67 479</b>	<b>72 036</b>	<b>78 102</b>	<b>83 160</b>	<b>97 508</b>
<b>200 SERVICES</b>	<b>41 519</b>	<b>45 061</b>	<b>46 630</b>	<b>43 971</b>	<b>47 319</b>	<b>54 944</b>
<b>205 Transportation</b>	<b>8 211</b>	<b>8 322</b>	<b>8 696</b>	<b>8 839</b>	<b>10 836</b>	<b>12 707</b>
206 Sea transport	4 162	4 044	4 356	4 346	5 911	7 145
207 Passenger transport on sea	111	110	108	108	112	86
208 Freight transport on sea	2 515	2 492	2 627	2 407	4 142	4 939
209 Supporting, auxiliary and other services	1 535	1 441	1 621	1 830	1 657	2 119
210 Air transport	3 148	3 354	3 573	3 799	4 013	4 361
211 Passenger transport by air	1 848	2 004	2 217	2 479	2 525	2 481
212 Freight transport by air	389	389	438	473	584	876
213 Supporting, auxiliary and other services	911	961	919	846	904	1 003
214 Other transportation	902	926	767	695	913	1 201
<b>236 Travel</b>	<b>10 677</b>	<b>11 167</b>	<b>11 878</b>	<b>12 141</b>	<b>10 495</b>	<b>12 148</b>
<b>981 Other services</b>	<b>21 715</b>	<b>24 794</b>	<b>25 520</b>	<b>22 746</b>	<b>25 651</b>	<b>29 770</b>
245 Communications services	454	470	549	716	807	884
249 Construction services	464	684	593	631	612	815
253 Insurance services	1 155	1 956	1 356	132	382	534
260 Financial services	2 389	3 027	4 105	1 527	1 603	2 017
262 Computer and information services	927	1 048	1 101	1 215	1 452	1 730
266 Royalties and licence fees	5 133	5 766	5 812	6 196	6 603	6 602
268 Other business services	8 921	9 310	9 481	9 641	11 338	13 984
269 Merchanting and other trade-related serv.	1 312	1 475	1 544	1 454	1 999	2 367
270 Merchanting	0	0	0	0	0	0
271 Other trade-related services	1 312	1 475	1 544	1 454	1 999	2 367
272 Operational leasing	467	548	425	547	562	817
273 Misc. business, prof. and technical serv.	7 144	7 287	7 512	7 640	8 783	10 799
274 Legal, account., man., cons. and pub. rel.	1 118	1 081	1 240	1 223	1 456	1 980
278 Adv., market res. and polling	765	833	865	823	920	1 148
279 Research and development	1 476	1 106	1 125	922	1 230	1 523
280 Architect., engin. and other technical	1 000	1 248	1 006	1 151	1 272	1 757
281 Agric., mining and on-site processing	90	99	84	98	58	110
284 Other	689	870	894	1 209	1 254	1 732
285 Serv. between affiliated enterprises, nie	2 009	2 048	2 297	2 214	2 587	2 547
287 Personal, cultural and recreational services	1 456	1 566	1 536	1 706	1 892	2 396
288 Audio-visual and related services	1 083	1 209	1 218	1 427	1 595	2 012
289 Other personal, cultural and recreational	374	357	317	279	297	384
291 Government services, n i e	813	965	987	981	961	809
<b>982 Services not allocated</b>	<b>914</b>	<b>779</b>	<b>536</b>	<b>244</b>	<b>337</b>	<b>319</b>
<b>300 INCOME</b>	<b>29 777</b>	<b>30 180</b>	<b>34 956</b>	<b>30 050</b>	<b>32 651</b>	<b>37 090</b>
310 Compensation of employees	812	1 013	775	543	765	908
320 Investment income	28 967	29 168	34 181	29 507	31 886	36 182
<b>379 CURRENT TRANSFERS</b>	<b>4 911</b>	<b>4 302</b>	<b>4 321</b>	<b>5 099</b>	<b>5 327</b>	<b>5 993</b>
<b>993 CURRENT ACCOUNT</b>	<b>145 006</b>	<b>147 023</b>	<b>157 942</b>	<b>157 222</b>	<b>168 444</b>	<b>195 535</b>
<b>994 CAPITAL ACCOUNT</b>	<b>:</b>	<b>:</b>	<b>:</b>	<b>:</b>	<b>:</b>	<b>:</b>
<b>010 CURRENT + CAPITAL ACCOUNT</b>	<b>:</b>	<b>:</b>	<b>:</b>	<b>:</b>	<b>:</b>	<b>:</b>
<b>995 FINANCIAL ACCOUNT</b>	<b>:</b>	<b>:</b>	<b>:</b>	<b>:</b>	<b>:</b>	<b>:</b>
<b>998 NET ERRORS AND OMISSIONS</b>	<b>:</b>	<b>:</b>	<b>:</b>	<b>:</b>	<b>:</b>	<b>:</b>



## 4.2.

Reporter: EUR-11

Partner: USA

(Mio ECU)

	1992	1993	1994	1995	1996	1997
	<b>Net</b>					
100 GOODS	-7 961	-26	3 754	383	2 277	8 484
200 SERVICES	1 144	1 653	1 438	-1 429	-3 129	1 150
205 Transportation	1 673	2 820	2 555	2 772	467	1 240
206 Sea transport	1 054	1 909	1 743	1 961	-526	-551
207 Passenger transport on sea	78	139	164	151	122	149
208 Freight transport on sea	1 694	2 516	2 487	2 832	361	782
209 Supporting, auxiliary and other services	-718	-746	-908	-1 021	-1 007	-1 482
210 Air transport	306	353	106	289	596	1 414
211 Passenger transport by air	357	183	56	155	537	1 387
212 Freight transport by air	328	535	291	321	331	298
213 Supporting, auxiliary and other services	-377	-364	-243	-188	-272	-272
214 Other transportation	313	558	707	521	396	380
236 Travel	-900	-673	-1 205	-1 472	-825	-174
981 Other services	-316	-1 071	-389	-2 979	-2 740	71
245 Communications services	382	291	167	-10	229	101
249 Construction services	331	293	429	547	591	833
253 Insurance services	-100	185	800	427	1 317	1 147
260 Financial services	-20	-160	-37	130	185	-20
262 Computer and information services	-639	-646	-456	-292	-519	-346
266 Royalties and licence fees	-3 924	-4 419	-4 433	-4 725	-4 824	-4 510
268 Other business services	250	1 141	720	-319	-660	2 279
269 Merchanting and other trade-related serv.	2 034	2 503	1 899	517	924	4 229
270 Merchanting	2 556	3 008	2 268	822	1 206	4 685
271 Other trade-related services	-522	-505	-369	-305	-281	-456
272 Operational leasing	-267	-316	-105	-23	-247	-440
273 Misc. business, prof. and technical serv.	-1 519	-1 045	-1 074	-812	-1 341	-1 510
274 Legal, account., man., cons. and pub. rel.	-592	-493	-516	-464	-604	-778
278 Adv., market res. and polling	-358	-406	-418	-369	-410	-505
279 Research and development	-149	-50	-9	261	-148	590
280 Architect., engin. and other technical	-208	-242	-54	-200	-109	-407
281 Agric., mining and on-site processing	-46	-53	-39	-34	-27	-76
284 Other	172	292	153	-24	50	-236
285 Serv. between affiliated enterprises, nie	-341	-92	-191	17	-92	-99
287 Personal, cultural and recreational services	-934	-1 136	-1 118	-1 372	-1 456	-1 815
288 Audio-visual and related services	-741	-983	-992	-1 236	-1 315	-1 616
289 Other personal, cultural and recreational	-194	-153	-125	-136	-141	-199
291 Government services, n i e	4 338	3 380	3 543	2 634	2 397	2 401
982 Services not allocated	689	577	476	249	-32	12
300 INCOME	2 051	6 138	4 238	3 189	1 246	5 093
310 Compensation of employees	1 058	790	716	955	856	769
320 Investment income	991	5 347	3 521	2 235	392	4 324
379 CURRENT TRANSFERS	-1 799	-1 438	-1 364	-2 404	-1 623	-2 068
993 CURRENT ACCOUNT	-6 565	6 327	8 068	-261	-1 258	12 660
994 CAPITAL ACCOUNT	:	:	:	:	:	:
010 CURRENT + CAPITAL ACCOUNT	:	:	:	:	:	:
995 FINANCIAL ACCOUNT	:	:	:	:	:	:
998 NET ERRORS AND OMISSIONS	:	:	:	:	:	:

**4.3.**
**Reporter: EUR-11**
**Partner: Japan**
*(Mio ECU)*

	1992	1993	1994	1995	1996	1997
	<b>Credit</b>					
<b>100 GOODS</b>	<b>17 118</b>	<b>18 112</b>	<b>21 616</b>	<b>24 267</b>	<b>25 877</b>	<b>25 257</b>
<b>200 SERVICES</b>	<b>7 099</b>	<b>7 936</b>	<b>7 489</b>	<b>7 443</b>	<b>9 903</b>	<b>10 327</b>
<b>205 Transportation</b>	<b>2 170</b>	<b>2 401</b>	<b>2 334</b>	<b>2 764</b>	<b>2 983</b>	<b>3 050</b>
206 Sea transport	641	684	658	770	767	833
207 Passenger transport on sea	4	5	5	9	10	11
208 Freight transport on sea	443	495	506	587	601	687
209 Supporting, auxiliary and other services	194	185	146	174	157	135
210 Air transport	1 306	1 558	1 505	1 825	2 023	2 030
211 Passenger transport by air	930	1 111	1 106	1 374	1 490	1 487
212 Freight transport by air	283	329	292	337	381	375
213 Supporting, auxiliary and other services	93	118	107	114	151	168
214 Other transportation	223	158	170	168	194	186
<b>236 Travel</b>	<b>1 363</b>	<b>1 564</b>	<b>1 656</b>	<b>1 773</b>	<b>3 923</b>	<b>3 989</b>
<b>981 Other services</b>	<b>3 236</b>	<b>3 751</b>	<b>3 257</b>	<b>2 791</b>	<b>2 934</b>	<b>3 260</b>
245 Communications services	69	34	40	50	41	53
249 Construction services	138	98	79	98	95	106
253 Insurance services	80	245	250	237	258	131
260 Financial services	546	566	240	338	244	267
262 Computer and information services	29	35	36	71	77	90
266 Royalties and licence fees	497	621	657	616	607	559
268 Other business services	1 745	2 030	1 857	1 272	1 508	1 938
269 Merchanting and other trade-related serv.	795	910	818	267	449	822
270 Merchanting	573	669	565	108	232	622
271 Other trade-related services	221	242	252	158	217	200
272 Operational leasing	25	9	13	24	60	52
273 Misc. business, prof. and technical serv.	925	1 111	1 026	982	999	1 064
274 Legal, account., man., cons. and pub. rel.	129	112	123	134	130	157
278 Adv., market res. and polling	116	138	127	137	116	129
279 Research and development	48	53	67	103	103	137
280 Architect., engin. and other technical	111	125	110	112	140	131
281 Agric., mining and on-site processing	5	6	7	8	3	7
284 Other	163	227	178	164	158	162
285 Serv. between affiliated enterprises, nie	353	454	415	324	349	343
287 Personal, cultural and recreational services	80	57	50	41	53	52
288 Audio-visual and related services	39	22	20	20	31	25
289 Other personal, cultural and recreational	42	36	31	21	22	27
291 Government services, n i e	53	65	46	68	51	65
<b>982 Services not allocated</b>	<b>329</b>	<b>219</b>	<b>242</b>	<b>115</b>	<b>63</b>	<b>28</b>
<b>300 INCOME</b>	<b>9 979</b>	<b>9 680</b>	<b>9 367</b>	<b>7 666</b>	<b>5 914</b>	<b>4 753</b>
310 Compensation of employees	52	64	62	61	69	77
320 Investment income	9 929	9 615	9 304	7 605	5 845	4 676
<b>379 CURRENT TRANSFERS</b>	<b>307</b>	<b>322</b>	<b>378</b>	<b>369</b>	<b>396</b>	<b>403</b>
<b>993 CURRENT ACCOUNT</b>	<b>34 504</b>	<b>36 049</b>	<b>38 848</b>	<b>39 745</b>	<b>42 082</b>	<b>40 740</b>
<b>994 CAPITAL ACCOUNT</b>	:	:	:	:	:	:
<b>010 CURRENT + CAPITAL ACCOUNT</b>	:	:	:	:	:	:
<b>995 FINANCIAL ACCOUNT</b>	:	:	:	:	:	:
<b>998 NET ERRORS AND OMISSIONS</b>	:	:	:	:	:	:

## 4.3.

Reporter: EUR-11

Partner: Japan

(Mio ECU)

	1992	1993	1994	1995	1996	1997
	<b>Debit</b>					
100 GOODS	42 015	39 584	40 500	42 846	40 781	45 304
200 SERVICES	4 988	5 180	4 951	4 842	4 862	5 225
205 Transportation	2 133	2 059	2 152	1 854	1 943	2 075
206 Sea transport	1 244	1 112	1 226	1 067	1 080	1 144
207 Passenger transport on sea	5	5	5	3	3	4
208 Freight transport on sea	987	940	916	790	780	873
209 Supporting, auxiliary and other services	253	167	303	274	297	267
210 Air transport	656	723	730	635	704	793
211 Passenger transport by air	242	252	260	240	279	310
212 Freight transport by air	104	96	90	107	140	137
213 Supporting, auxiliary and other services	310	377	381	288	285	346
214 Other transportation	233	224	197	151	159	138
236 Travel	493	472	513	507	516	558
981 Other services	2 177	2 532	2 175	2 420	2 371	2 578
245 Communications services	56	22	29	57	42	53
249 Construction services	42	49	36	129	84	124
253 Insurance services	107	77	106	90	70	84
260 Financial services	513	580	118	313	228	313
262 Computer and information services	46	69	72	40	47	52
266 Royalties and licence fees	212	233	286	332	398	457
268 Other business services	1 075	1 373	1 394	1 333	1 388	1 374
269 Merchanting and other trade-related serv.	279	326	289	320	408	333
270 Merchanting	0	0	0	0	0	0
271 Other trade-related services	279	326	289	320	408	333
272 Operational leasing	50	63	76	104	134	67
273 Misc. business, prof. and technical serv.	746	985	1 030	909	846	974
274 Legal, account., man., cons. and pub. rel.	105	127	127	139	135	148
278 Adv., market res. and polling	115	188	171	167	167	205
279 Research and development	79	81	92	66	71	77
280 Architect., engin. and other technical	98	147	142	123	109	147
281 Agric., mining and on-site processing	9	15	14	9	8	9
284 Other	82	126	123	108	99	111
285 Serv. between affiliated enterprises, nie	258	303	360	296	258	277
287 Personal, cultural and recreational services	55	45	51	38	48	54
288 Audio-visual and related services	19	19	25	17	20	26
289 Other personal, cultural and recreational	36	26	25	20	28	29
291 Government services, n i e	70	81	81	87	67	68
982 Services not allocated	184	118	109	62	32	15
300 INCOME	9 149	8 200	8 438	6 066	5 751	6 988
310 Compensation of employees	61	67	62	55	68	64
320 Investment income	9 088	8 133	8 376	6 011	5 683	6 923
379 CURRENT TRANSFERS	304	258	305	307	348	274
993 CURRENT ACCOUNT	56 456	53 223	54 192	54 061	51 739	57 791
994 CAPITAL ACCOUNT	:	:	:	:	:	:
010 CURRENT + CAPITAL ACCOUNT	:	:	:	:	:	:
995 FINANCIAL ACCOUNT	:	:	:	:	:	:
998 NET ERRORS AND OMISSIONS	:	:	:	:	:	:

**4.3.**
**Reporter: EUR-11**
**Partner: Japan**

	(Mio ECU)					
	1992	1993	1994	1995	1996	1997
	<b>Net</b>					
<b>100 GOODS</b>	<b>-24 897</b>	<b>-21 472</b>	<b>-18 884</b>	<b>-18 579</b>	<b>-14 904</b>	<b>-20 047</b>
<b>200 SERVICES</b>	<b>2 111</b>	<b>2 756</b>	<b>2 538</b>	<b>2 601</b>	<b>5 041</b>	<b>5 102</b>
<b>205 Transportation</b>	<b>37</b>	<b>343</b>	<b>182</b>	<b>909</b>	<b>1 041</b>	<b>975</b>
206 Sea transport	-604	-427	-568	-298	-313	-311
207 Passenger transport on sea	0	0	0	6	7	7
208 Freight transport on sea	-544	-445	-410	-204	-179	-186
209 Supporting, auxiliary and other services	-60	18	-157	-100	-140	-132
210 Air transport	649	834	775	1 190	1 318	1 238
211 Passenger transport by air	688	859	846	1 134	1 212	1 177
212 Freight transport by air	179	233	202	231	241	238
213 Supporting, auxiliary and other services	-217	-258	-274	-174	-134	-177
214 Other transportation	-11	-65	-27	17	35	48
<b>236 Travel</b>	<b>870</b>	<b>1 092</b>	<b>1 144</b>	<b>1 266</b>	<b>3 407</b>	<b>3 431</b>
<b>981 Other services</b>	<b>1 059</b>	<b>1 220</b>	<b>1 082</b>	<b>372</b>	<b>563</b>	<b>682</b>
245 Communications services	13	12	11	-7	-1	0
249 Construction services	96	49	43	-31	11	-18
253 Insurance services	-27	169	144	147	189	47
260 Financial services	33	-14	122	25	16	-46
262 Computer and information services	-17	-34	-36	30	30	38
266 Royalties and licence fees	286	389	371	283	209	102
268 Other business services	670	657	462	-61	120	564
269 Merchanting and other trade-related serv.	516	584	529	-54	41	489
270 Merchanting	573	669	565	108	232	622
271 Other trade-related services	-58	-84	-36	-162	-191	-133
272 Operational leasing	-25	-55	-63	-81	-74	-15
273 Misc. business, prof. and technical serv.	179	126	-4	74	153	91
274 Legal, account., man., cons. and pub. rel.	24	-15	-4	-5	-5	8
278 Adv., market res. and polling	0	-50	-44	-30	-51	-77
279 Research and development	-31	-28	-24	37	32	60
280 Architect., engin. and other technical	13	-22	-32	-11	31	-16
281 Agric., mining and on-site processing	-3	-9	-7	0	-4	-1
284 Other	81	101	55	56	58	51
285 Serv. between affiliated enterprises, nie	95	151	55	29	91	66
287 Personal, cultural and recreational services	25	12	0	3	5	-2
288 Audio-visual and related services	19	3	-6	3	11	-1
289 Other personal, cultural and recreational	7	9	5	1	-6	-1
291 Government services, n i e	-17	-16	-35	-18	-16	-3
<b>982 Services not allocated</b>	<b>145</b>	<b>101</b>	<b>133</b>	<b>53</b>	<b>31</b>	<b>13</b>
<b>300 INCOME</b>	<b>830</b>	<b>1 479</b>	<b>928</b>	<b>1 599</b>	<b>163</b>	<b>-2 234</b>
310 Compensation of employees	-10	-2	0	6	1	13
320 Investment income	840	1 482	928	1 594	162	-2 248
<b>379 CURRENT TRANSFERS</b>	<b>4</b>	<b>63</b>	<b>73</b>	<b>62</b>	<b>48</b>	<b>129</b>
<b>993 CURRENT ACCOUNT</b>	<b>-21 952</b>	<b>-17 175</b>	<b>-15 345</b>	<b>-14 316</b>	<b>-9 657</b>	<b>-17 050</b>
<b>994 CAPITAL ACCOUNT</b>	<b>:</b>	<b>:</b>	<b>:</b>	<b>:</b>	<b>:</b>	<b>:</b>
<b>010 CURRENT + CAPITAL ACCOUNT</b>	<b>:</b>	<b>:</b>	<b>:</b>	<b>:</b>	<b>:</b>	<b>:</b>
<b>995 FINANCIAL ACCOUNT</b>	<b>:</b>	<b>:</b>	<b>:</b>	<b>:</b>	<b>:</b>	<b>:</b>
<b>998 NET ERRORS AND OMISSIONS</b>	<b>:</b>	<b>:</b>	<b>:</b>	<b>:</b>	<b>:</b>	<b>:</b>

**GEOGRAPHISCHE AUFGLIEDERUNG DER EUR-11  
für jeden Dienstleistungsposten  
Extra-EUR-11, USA, Japan**

**EUR-11 GEOGRAPHICAL BREAKDOWN for each services item  
extra-EUR-11, USA, Japan**

**VENTILATION GEOGRAPHIQUE de chaque rubrique des services  
EUR-11 avec extra-EUR-11, USA, Japon**

Einnahmen - Ausgaben - Saldo  
credit - debit - net  
crédit - débit - solde

4.4. to 4.7.	146
4.8. to 4.11.	147
4.12. to 4.15.	148
4.16. to 4.19.	149
4.20. to 4.23.	150
4.24. to 4.27.	151
4.28. to 4.31.	152
4.32. to 4.35.	153
4.36. to 4.39.	154
4.40.	155

**NB:** Daten von 1997 für die Eurozone sind vorläufig von der EZB validiert worden und werden im Laufe dieses Jahres revidiert werden. Um sich im Einklang mit der international vereinbarten Methodik zu befinden, stellen die Mitgliedstaaten die geographische Zuordnung von Importen aus Intra-EU bzw. Intra-Eurozone vom Ursprungslandprinzip auf das Versandelandprinzip um. Es kann erwartet werden, daß Importe von EU bzw. Eurozone aus Drittländern sinken, so daß die entsprechenden Salden der Extra-Bilanz steigen werden.

**NB:** 1997 data for the euro-zone have provisionally been validated by the ECB and will be revised later this year. In fact, in order to conform to the internationally agreed methodology, Member States are changing the geographical allocation of intra-EU/euro-zone imports of goods from country of origin to country of consignment. EU and euro-zone external imports are expected to decrease and the corresponding external balances are expected to increase substantially.

**NB:** les données 1997 de la zone euro ont été provisoirement validées par la BCE et seront révisées plus tard cette année. De fait, afin de se conformer à la méthodologie approuvée au niveau international, les Etats membres modifient actuellement l'allocation géographique des importations de biens intra-EU/zone euro du pays d'origine vers le pays de provenance. On s'attend à ce que les importations extérieures de l'UE et de la zone euro diminuent et à ce que les balances extérieures correspondantes augmentent de manière substantielle.

**4.4.**
**Reporter: EUR-11**
**Item: Services**

	1992			1993			1994			1995			1996			1997					
	Credit	Debit	Net	Credit	Debit	Net	Credit	Debit	Net	Credit	Debit	Net	Credit	Debit	Net	Credit	Debit	Net			
extra-EUR-11	:	:	:	:	:	:	:	:	:	:	:	:	176 049	173 747	2 302	194 878	192 056	2 822	220 117	218 552	1 565
USA	42 662	41 519	1 144	46 714	45 061	1 653	48 068	46 630	1 438	42 542	43 971	-1 429	44 190	47 319	-3 129	56 094	54 944	1 150			
Japan	7 099	4 988	2 111	7 936	5 180	2 756	7 489	4 951	2 538	7 443	4 842	2 601	9 903	4 862	5 041	10 327	5 225	5 102			

**4.5.**
**Reporter: EUR-11**
**Item: Transportation**

	1992			1993			1994			1995			1996			1997					
	Credit	Debit	Net	Credit	Debit	Net	Credit	Debit	Net	Credit	Debit	Net	Credit	Debit	Net	Credit	Debit	Net			
extra-EUR-11	:	:	:	:	:	:	:	:	:	:	:	:	46 525	47 543	-1 019	49 221	51 124	-1 903	56 914	57 952	-1 038
USA	9 884	8 211	1 673	11 143	8 322	2 820	11 251	8 696	2 555	11 611	8 839	2 772	11 304	10 836	467	13 948	12 707	1 240			
Japan	2 170	2 133	37	2 401	2 059	343	2 334	2 152	182	2 764	1 854	909	2 983	1 943	1 041	3 050	2 075	975			

**4.6.**
**Reporter: EUR-11**
**Item: Sea transport**

	1992			1993			1994			1995			1996			1997					
	Credit	Debit	Net	Credit	Debit	Net	Credit	Debit	Net	Credit	Debit	Net	Credit	Debit	Net	Credit	Debit	Net			
extra-EUR-11	:	:	:	:	:	:	:	:	:	:	:	:	19 769	23 898	-4 130	19 871	26 017	-6 147	22 728	30 858	-8 130
USA	5 216	4 162	1 054	5 953	4 044	1 909	6 099	4 356	1 743	6 307	4 346	1 961	5 386	5 911	-526	6 594	7 145	-551			
Japan	641	1 244	-604	684	1 112	-427	658	1 226	-568	770	1 067	-298	767	1 080	-313	833	1 144	-311			

**4.7.**
**Reporter: EUR-11**
**Item: Passenger transport on sea**

	1992			1993			1994			1995			1996			1997					
	Credit	Debit	Net	Credit	Debit	Net	Credit	Debit	Net	Credit	Debit	Net	Credit	Debit	Net	Credit	Debit	Net			
extra-EUR-11	:	:	:	:	:	:	:	:	:	:	:	:	710	642	68	729	617	112	824	657	167
USA	189	111	78	249	110	139	271	108	164	259	108	151	234	112	122	235	86	149			
Japan	4	5	0	5	5	0	5	5	0	9	3	6	10	3	7	11	4	7			

## 4.8.

Reporter: EUR-11

Item: Freight transport on sea

*(Mio ECU)*

	1992			1993			1994			1995			1996			1997		
	Credit	Debit	Net	Credit	Debit	Net	Credit	Debit	Net	Credit	Debit	Net	Credit	Debit	Net	Credit	Debit	Net
extra-EUR-11	:	:	:	:	:	:	:	:	:	15 228	17 310	-2 082	15 328	19 441	-4 113	17 921	22 862	-4 941
USA	4 209	2 515	1 694	5 008	2 492	2 516	5 114	2 627	2 487	5 239	2 407	2 832	4 503	4 142	361	5 721	4 939	782
Japan	443	987	-544	495	940	-445	506	916	-410	587	790	-204	601	780	-179	687	873	-186

## 4.9.

Reporter: EUR-11

Item: Supporting, auxiliary and other services

*(Mio ECU)*

	1992			1993			1994			1995			1996			1997		
	Credit	Debit	Net	Credit	Debit	Net	Credit	Debit	Net	Credit	Debit	Net	Credit	Debit	Net	Credit	Debit	Net
extra-EUR-11	:	:	:	:	:	:	:	:	:	3 830	5 945	-2 115	3 813	5 958	-2 145	3 982	7 338	-3 356
USA	817	1 535	-718	695	1 441	-746	713	1 621	-908	809	1 830	-1 021	650	1 657	-1 007	637	2 119	-1 482
Japan	194	253	-60	185	167	18	146	303	-157	174	274	-100	157	297	-140	135	267	-132

## 4.10.

Reporter: EUR-11

Item: Air transport

*(Mio ECU)*

	1992			1993			1994			1995			1996			1997		
	Credit	Debit	Net	Credit	Debit	Net	Credit	Debit	Net	Credit	Debit	Net	Credit	Debit	Net	Credit	Debit	Net
extra-EUR-11	:	:	:	:	:	:	:	:	:	18 716	15 501	3 214	20 965	16 412	4 553	24 532	18 159	6 373
USA	3 454	3 148	306	3 707	3 354	353	3 679	3 573	106	4 088	3 799	289	4 609	4 013	596	5 774	4 361	1 414
Japan	1 306	656	649	1 558	723	834	1 505	730	775	1 825	635	1 190	2 023	704	1 318	2 030	793	1 238

## 4.11.

Reporter: EUR-11

Item: Passenger transport by air

*(Mio ECU)*

	1992			1993			1994			1995			1996			1997		
	Credit	Debit	Net	Credit	Debit	Net	Credit	Debit	Net	Credit	Debit	Net	Credit	Debit	Net	Credit	Debit	Net
extra-EUR-11	:	:	:	:	:	:	:	:	:	10 481	9 683	798	12 235	9 854	2 381	15 884	10 406	5 478
USA	2 205	1 848	357	2 187	2 004	183	2 274	2 217	56	2 635	2 479	155	3 062	2 525	537	3 868	2 481	1 387
Japan	930	242	688	1 111	252	859	1 106	260	846	1 374	240	1 134	1 490	279	1 212	1 487	310	1 177

**4.12.**
**Reporter: EUR-11**
**Item: Freight transport by air**

*(Mio ECU)*

	1992			1993			1994			1995			1996			1997		
	Credit	Debit	Net	Credit	Debit	Net	Credit	Debit	Net	Credit	Debit	Net	Credit	Debit	Net	Credit	Debit	Net
extra-EUR-11	:	:	:	:	:	:	:	:	:	3 191	1 669	1 522	3 409	2 032	1 377	3 818	2 564	1 255
USA	716	389	328	924	389	535	730	438	291	794	473	321	915	584	331	1 174	876	298
Japan	283	104	179	329	96	233	292	90	202	337	107	231	381	140	241	375	137	238

**4.13.**
**Reporter: EUR-11**
**Item: Supporting, auxiliary and other services**

*(Mio ECU)*

	1992			1993			1994			1995			1996			1997		
	Credit	Debit	Net	Credit	Debit	Net	Credit	Debit	Net	Credit	Debit	Net	Credit	Debit	Net	Credit	Debit	Net
extra-EUR-11	:	:	:	:	:	:	:	:	:	5 043	4 150	893	5 320	4 526	795	4 831	5 189	-358
USA	533	911	-377	598	961	-364	676	919	-243	659	846	-188	632	904	-272	731	1 003	-272
Japan	93	310	-217	118	377	-258	107	381	-274	114	288	-174	151	285	-134	168	346	-177

**4.14.**
**Reporter: EUR-11**
**Item: Other transportation**

*(Mio ECU)*

	1992			1993			1994			1995			1996			1997		
	Credit	Debit	Net	Credit	Debit	Net	Credit	Debit	Net	Credit	Debit	Net	Credit	Debit	Net	Credit	Debit	Net
extra-EUR-11	:	:	:	:	:	:	:	:	:	8 040	8 144	-104	8 386	8 696	-310	9 652	8 936	716
USA	1 214	902	313	1 484	926	558	1 474	767	707	1 216	695	521	1 309	913	396	1 581	1 201	380
Japan	223	233	-11	158	224	-65	170	197	-27	168	151	17	194	159	35	186	138	48

**4.15.**
**Reporter: EUR-11**
**Item: Travel**

*(Mio ECU)*

	1992			1993			1994			1995			1996			1997		
	Credit	Debit	Net	Credit	Debit	Net	Credit	Debit	Net	Credit	Debit	Net	Credit	Debit	Net	Credit	Debit	Net
extra-EUR-11	:	:	:	:	:	:	:	:	:	47 929	44 014	3 915	53 523	48 511	5 012	62 323	53 847	8 476
USA	9 777	10 677	-900	10 494	11 167	-673	10 673	11 878	-1 205	10 670	12 141	-1 472	9 671	10 495	-825	11 974	12 148	-174
Japan	1 363	493	870	1 564	472	1 092	1 656	513	1 144	1 773	507	1 266	3 923	516	3 407	3 989	558	3 431



## 4.16.

Reporter: EUR-11

Item: Other services

(Mio ECU)

	1992			1993			1994			1995			1996			1997		
	Credit	Debit	Net	Credit	Debit	Net	Credit	Debit	Net	Credit	Debit	Net	Credit	Debit	Net	Credit	Debit	Net
extra-EUR-11	:	:	:	:	:	:	:	:	:	78 845	80 783	-1 937	90 595	91 206	-611	99 718	105 689	-5 971
USA	21 399	21 715	-316	23 723	24 794	-1 071	25 131	25 520	-389	19 768	22 746	-2 979	22 910	25 651	-2 740	29 841	29 770	71
Japan	3 236	2 177	1 059	3 751	2 532	1 220	3 257	2 175	1 082	2 791	2 420	372	2 934	2 371	563	3 260	2 578	682

## 4.17.

Reporter: EUR-11

Item: Communications services

(Mio ECU)

	1992			1993			1994			1995			1996			1997		
	Credit	Debit	Net	Credit	Debit	Net	Credit	Debit	Net	Credit	Debit	Net	Credit	Debit	Net	Credit	Debit	Net
extra-EUR-11	:	:	:	:	:	:	:	:	:	2 826	3 106	-280	3 221	3 159	62	3 351	3 840	-489
USA	836	454	382	761	470	291	716	549	167	706	716	-10	1 036	807	229	985	884	101
Japan	69	56	13	34	22	12	40	29	11	50	57	-7	41	42	-1	53	53	0

## 4.18.

Reporter: EUR-11

Item: Construction services

(Mio ECU)

	1992			1993			1994			1995			1996			1997		
	Credit	Debit	Net	Credit	Debit	Net	Credit	Debit	Net	Credit	Debit	Net	Credit	Debit	Net	Credit	Debit	Net
extra-EUR-11	:	:	:	:	:	:	:	:	:	10 083	6 085	3 998	10 764	6 122	4 642	12 746	7 761	4 986
USA	795	464	331	977	684	293	1 021	593	429	1 179	631	547	1 203	612	591	1 648	815	833
Japan	138	42	96	98	49	49	79	36	43	98	129	-31	95	84	11	106	124	-18

## 4.19.

Reporter: EUR-11

Item: Insurance services

(Mio ECU)

	1992			1993			1994			1995			1996			1997		
	Credit	Debit	Net	Credit	Debit	Net	Credit	Debit	Net	Credit	Debit	Net	Credit	Debit	Net	Credit	Debit	Net
extra-EUR-11	:	:	:	:	:	:	:	:	:	3 151	3 240	-89	4 766	4 376	390	3 403	4 240	-837
USA	1 056	1 155	-100	2 142	1 956	185	2 156	1 356	800	559	132	427	1 699	382	1 317	1 680	534	1 147
Japan	80	107	-27	245	77	169	250	106	144	237	90	147	258	70	189	131	84	47

**4.20.**
**Reporter: EUR-11**
**Item: Financial services**

	1992			1993			1994			1995			1996			1997		
	Credit	Debit	Net	Credit	Debit	Net	Credit	Debit	Net	Credit	Debit	Net	Credit	Debit	Net	Credit	Debit	Net
extra-EUR-11	:	:	:	:	:	:	:	:	:	6 400	5 969	431	7 267	6 654	613	8 220	8 119	101
USA	2 369	2 389	-20	2 867	3 027	-160	4 067	4 105	-37	1 657	1 527	130	1 788	1 603	185	1 997	2 017	-20
Japan	546	513	33	566	580	-14	240	118	122	338	313	25	244	228	16	267	313	-46

**4.21.**
**Reporter: EUR-11**
**Item: Computer and information services**

	1992			1993			1994			1995			1996			1997		
	Credit	Debit	Net	Credit	Debit	Net	Credit	Debit	Net	Credit	Debit	Net	Credit	Debit	Net	Credit	Debit	Net
extra-EUR-11	:	:	:	:	:	:	:	:	:	2 753	2 897	-144	3 506	3 450	56	4 698	4 289	409
USA	288	927	-639	402	1 048	-646	645	1 101	-456	923	1 215	-292	933	1 452	-519	1 385	1 730	-346
Japan	29	46	-17	35	69	-34	36	72	-36	71	40	30	77	47	30	90	52	38

**4.22.**
**Reporter: EUR-11**
**Item: Royalties and licence fees**

	1992			1993			1994			1995			1996			1997		
	Credit	Debit	Net	Credit	Debit	Net	Credit	Debit	Net	Credit	Debit	Net	Credit	Debit	Net	Credit	Debit	Net
extra-EUR-11	:	:	:	:	:	:	:	:	:	4 420	10 684	-6 264	4 879	12 177	-7 298	5 769	12 720	-6 951
USA	1 209	5 133	-3 924	1 348	5 766	-4 419	1 379	5 812	-4 433	1 471	6 196	-4 725	1 779	6 603	-4 824	2 092	6 602	-4 510
Japan	497	212	286	621	233	389	657	286	371	616	332	283	607	398	209	559	457	102

**4.23.**
**Reporter: EUR-11**
**Item: Other business services**

	1992			1993			1994			1995			1996			1997		
	Credit	Debit	Net	Credit	Debit	Net	Credit	Debit	Net	Credit	Debit	Net	Credit	Debit	Net	Credit	Debit	Net
extra-EUR-11	:	:	:	:	:	:	:	:	:	39 123	40 875	-1 752	46 021	46 405	-384	51 575	54 926	-3 352
USA	9 171	8 921	250	10 451	9 310	1 141	10 200	9 481	720	9 322	9 641	-319	10 678	11 338	-660	16 262	13 984	2 279
Japan	1 745	1 075	670	2 030	1 373	657	1 857	1 394	462	1 272	1 333	-61	1 508	1 388	120	1 938	1 374	564

## 4.24.

Reporter: EUR-11

Item: Merchating and other trade-related services

(Mio ECU)

	1992			1993			1994			1995			1996			1997		
	Credit	Debit	Net	Credit	Debit	Net	Credit	Debit	Net	Credit	Debit	Net	Credit	Debit	Net	Credit	Debit	Net
extra-EUR-11	:	:	:	:	:	:	:	:	:	8 866	10 562	-1 696	13 771	12 494	1 277	15 136	13 902	1 235
USA	3 346	1 312	2 034	3 979	1 475	2 503	3 443	1 544	1 899	1 971	1 454	517	2 923	1 999	924	6 595	2 367	4 229
Japan	795	279	516	910	326	584	818	289	529	267	320	-54	449	408	41	822	333	489

## 4.25.

Reporter: EUR-11

Item: Merchating

(Mio ECU)

	1992			1993			1994			1995			1996			1997		
	Credit	Debit	Net	Credit	Debit	Net	Credit	Debit	Net	Credit	Debit	Net	Credit	Debit	Net	Credit	Debit	Net
extra-EUR-11	:	:	:	:	:	:	:	:	:	4 364	0	4 364	7 321	0	7 321	7 748	0	7 748
USA	2 556	0	2 556	3 008	0	3 008	2 268	0	2 268	822	0	822	1 206	0	1 206	4 685	0	4 685
Japan	573	0	573	669	0	669	565	0	565	108	0	108	232	0	232	622	0	622

## 4.26.

Reporter: EUR-11

Item: Other trade related services

(Mio ECU)

	1992			1993			1994			1995			1996			1997		
	Credit	Debit	Net	Credit	Debit	Net	Credit	Debit	Net	Credit	Debit	Net	Credit	Debit	Net	Credit	Debit	Net
extra-EUR-11	:	:	:	:	:	:	:	:	:	4 502	10 562	-6 060	6 450	12 494	-6 044	7 389	13 902	-6 513
USA	790	1 312	-522	970	1 475	-505	1 175	1 544	-369	1 149	1 454	-305	1 718	1 999	-281	1 911	2 367	-456
Japan	221	279	-58	242	326	-84	252	289	-36	158	320	-162	217	408	-191	200	333	-133

## 4.27.

Reporter: EUR-11

Item: Operational leasing

(Mio ECU)

	1992			1993			1994			1995			1996			1997		
	Credit	Debit	Net	Credit	Debit	Net	Credit	Debit	Net	Credit	Debit	Net	Credit	Debit	Net	Credit	Debit	Net
extra-EUR-11	:	:	:	:	:	:	:	:	:	1 645	1 721	-76	1 629	1 804	-175	1 986	2 160	-173
USA	199	467	-267	232	548	-316	320	425	-105	524	547	-23	315	562	-247	378	817	-440
Japan	25	50	-25	9	63	-55	13	76	-63	24	104	-81	60	134	-74	52	67	-15

**4.28.**
**Reporter: EUR-11**
**Item: Miscellaneous business, professional and technical services**
*(Mio ECU)*

	1992			1993			1994			1995			1996			1997		
	Credit	Debit	Net	Credit	Debit	Net	Credit	Debit	Net	Credit	Debit	Net	Credit	Debit	Net	Credit	Debit	Net
extra-EUR-11	:	:	:	:	:	:	:	:	:	28 613	28 593	20	30 621	32 108	-1 487	34 452	38 865	-4 414
USA	5 625	7 144	-1 519	6 242	7 287	-1 045	6 438	7 512	-1 074	6 828	7 640	-812	7 442	8 783	-1 341	9 289	10 799	-1 510
Japan	925	746	179	1 111	985	126	1 026	1 030	-4	982	909	74	999	846	153	1 064	974	91

**4.29.**
**Reporter: EUR-11**
**Item: Legal, accounting, management, consultancy and public relations services**
*(Mio ECU)*

	1992			1993			1994			1995			1996			1997		
	Credit	Debit	Net	Credit	Debit	Net	Credit	Debit	Net	Credit	Debit	Net	Credit	Debit	Net	Credit	Debit	Net
extra-EUR-11	:	:	:	:	:	:	:	:	:	3 040	4 645	-1 604	3 360	5 289	-1 929	4 694	6 988	-2 294
USA	527	1 118	-592	589	1 081	-493	724	1 240	-516	759	1 223	-464	852	1 456	-604	1 202	1 980	-778
Japan	129	105	24	112	127	-15	123	127	-4	134	139	-5	130	135	-5	157	148	8

**4.30.**
**Reporter: EUR-11**
**Item: Advertising, market research and public opinion polling services**
*(Mio ECU)*

	1992			1993			1994			1995			1996			1997		
	Credit	Debit	Net	Credit	Debit	Net	Credit	Debit	Net	Credit	Debit	Net	Credit	Debit	Net	Credit	Debit	Net
extra-EUR-11	:	:	:	:	:	:	:	:	:	2 375	3 922	-1 547	2 470	4 485	-2 015	2 858	5 327	-2 469
USA	407	765	-358	427	833	-406	447	865	-418	454	823	-369	509	920	-410	643	1 148	-505
Japan	116	115	0	138	188	-50	127	171	-44	137	167	-30	116	167	-51	129	205	-77

**4.31.**
**Reporter: EUR-11**
**Item: Research and development**
*(Mio ECU)*

	1992			1993			1994			1995			1996			1997		
	Credit	Debit	Net	Credit	Debit	Net	Credit	Debit	Net	Credit	Debit	Net	Credit	Debit	Net	Credit	Debit	Net
extra-EUR-11	:	:	:	:	:	:	:	:	:	5 002	2 945	2 056	5 105	3 469	1 636	6 365	4 104	2 261
USA	1 327	1 476	-149	1 056	1 106	-50	1 116	1 125	-9	1 183	922	261	1 083	1 230	-148	2 113	1 523	590
Japan	48	79	-31	53	81	-28	67	92	-24	103	66	37	103	71	32	137	77	60

## 4.32.

Reporter: EUR-11

Item: Architectural, engineering and other technical services

(Mio ECU)

	1992			1993			1994			1995			1996			1997		
	Credit	Debit	Net	Credit	Debit	Net	Credit	Debit	Net	Credit	Debit	Net	Credit	Debit	Net	Credit	Debit	Net
extra-EUR-11	:	:	:	:	:	:	:	:	:	5 061	4 725	336	5 715	5 149	565	6 036	6 330	-294
USA	792	1 000	-208	1 006	1 248	-242	952	1 006	-54	951	1 151	-200	1 163	1 272	-109	1 351	1 757	-407
Japan	111	98	13	125	147	-22	110	142	-32	112	123	-11	140	109	31	131	147	-16

## 4.33.

Reporter: EUR-11

Item: Agricultural, mining and on-site processing

(Mio ECU)

	1992			1993			1994			1995			1996			1997		
	Credit	Debit	Net	Credit	Debit	Net	Credit	Debit	Net	Credit	Debit	Net	Credit	Debit	Net	Credit	Debit	Net
extra-EUR-11	:	:	:	:	:	:	:	:	:	262	395	-133	185	331	-146	179	381	-202
USA	43	90	-46	47	99	-53	46	84	-39	64	98	-34	32	58	-27	34	110	-76
Japan	5	9	-3	6	15	-9	7	14	-7	8	9	0	3	8	-4	7	9	-1

## 4.34.

Reporter: EUR-11

Item: Other miscellaneous business, professional and technical services

(Mio ECU)

	1992			1993			1994			1995			1996			1997		
	Credit	Debit	Net	Credit	Debit	Net	Credit	Debit	Net	Credit	Debit	Net	Credit	Debit	Net	Credit	Debit	Net
extra-EUR-11	:	:	:	:	:	:	:	:	:	5 774	4 255	1 519	6 164	4 773	1 391	6 661	6 290	371
USA	862	689	172	1 162	870	292	1 047	894	153	1 185	1 209	-24	1 305	1 254	50	1 497	1 732	-236
Japan	163	82	81	227	126	101	178	123	55	164	108	56	158	99	58	162	111	51

## 4.35.

Reporter: EUR-11

Item: Services between affiliated enterprises, n.i.e.

(Mio ECU)

	1992			1993			1994			1995			1996			1997		
	Credit	Debit	Net	Credit	Debit	Net	Credit	Debit	Net	Credit	Debit	Net	Credit	Debit	Net	Credit	Debit	Net
extra-EUR-11	:	:	:	:	:	:	:	:	:	7 099	7 706	-607	7 623	8 612	-990	7 660	9 444	-1 785
USA	1 669	2 009	-341	1 956	2 048	-92	2 106	2 297	-191	2 231	2 214	17	2 495	2 587	-92	2 449	2 547	-99
Japan	353	258	95	454	303	151	415	360	55	324	296	29	349	258	91	343	277	66

**4.36.**
**Reporter: EUR-11**
**Item: Personal, cultural and recreational services**

*(Mio ECU)*

	1992			1993			1994			1995			1996			1997		
	Credit	Debit	Net	Credit	Debit	Net	Credit	Debit	Net	Credit	Debit	Net	Credit	Debit	Net	Credit	Debit	Net
extra-EUR-11	:	:	:	:	:	:	:	:	:	1 328	4 261	-2 933	1 637	5 052	-3 414	1 852	5 871	-4 018
USA	522	1 456	-934	430	1 566	-1 136	418	1 536	-1 118	335	1 706	-1 372	437	1 892	-1 456	581	2 396	-1 815
Japan	80	55	25	57	45	12	50	51	0	41	38	3	53	48	5	52	54	-2

**4.37.**
**Reporter: EUR-11**
**Item: Audio-visual and related services**

*(Mio ECU)*

	1992			1993			1994			1995			1996			1997		
	Credit	Debit	Net	Credit	Debit	Net	Credit	Debit	Net	Credit	Debit	Net	Credit	Debit	Net	Credit	Debit	Net
extra-EUR-11	:	:	:	:	:	:	:	:	:	645	3 065	-2 420	900	3 704	-2 804	993	4 125	-3 131
USA	343	1 083	-741	225	1 209	-983	226	1 218	-992	191	1 427	-1 236	280	1 595	-1 315	396	2 012	-1 616
Japan	39	19	19	22	19	3	20	25	-6	20	17	3	31	20	11	25	26	-1

**4.38.**
**Reporter: EUR-11**
**Item: Other personal, cultural and recreational services**

*(Mio ECU)*

	1992			1993			1994			1995			1996			1997		
	Credit	Debit	Net	Credit	Debit	Net	Credit	Debit	Net	Credit	Debit	Net	Credit	Debit	Net	Credit	Debit	Net
extra-EUR-11	:	:	:	:	:	:	:	:	:	681	1 195	-513	738	1 348	-610	859	1 745	-886
USA	179	374	-194	204	357	-153	192	317	-125	143	279	-136	157	297	-141	185	384	-199
Japan	42	36	7	36	26	9	31	25	5	21	20	1	22	28	-6	27	29	-1

**4.39.**
**Reporter: EUR-11**
**Item: Government services, n.i.e.**

*(Mio ECU)*

	1992			1993			1994			1995			1996			1997		
	Credit	Debit	Net	Credit	Debit	Net	Credit	Debit	Net	Credit	Debit	Net	Credit	Debit	Net	Credit	Debit	Net
extra-EUR-11	:	:	:	:	:	:	:	:	:	8 761	3 665	5 096	8 536	3 813	4 723	8 103	3 923	4 180
USA	5 151	813	4 338	4 345	965	3 380	4 530	987	3 543	3 616	981	2 634	3 357	961	2 397	3 211	809	2 401
Japan	53	70	-17	65	81	-16	46	81	-35	68	87	-18	51	67	-16	65	68	-3

## 4.40.

Reporter: EUR-11

Item: Services not allocated

(Mio ECU)

	1992			1993			1994			1995			1996			1997		
	Credit	Debit	Net	Credit	Debit	Net	Credit	Debit	Net	Credit	Debit	Net	Credit	Debit	Net	Credit	Debit	Net
extra-EUR-11	:	:	:	:	:	:	:	:	:	2 750	1 408	1 342	1 539	1 214	324	1 161	1 064	97
USA	1 603	914	689	1 356	779	577	1 012	536	476	493	244	249	305	337	-32	331	319	12
Japan	329	184	145	219	118	101	242	109	133	115	62	53	63	32	31	28	15	13





**LEISTUNGSBILANZPOSTEN DER LÄNDER  
von 1988 bis 1997 mit den Partnern**

**COUNTRIES CURRENT ACCOUNT ITEMS  
from 1988 to 1997 with partners**

**POSTES DU COMPTE DES TRANSACTIONS COURANTES DES PAYS  
de 1988 à 1997 avec les partenaires**

5.1. to 5.7.	<b>BLWU / BLEU / UEBL</b>	158
6.1.	<b>Dänemark / Denmark / Danemark</b>	179
7.1. to 7.7.	<b>Deutschland / Germany / Allemagne</b>	182
8.1. to 8.7.	<b>Griechenland / Greece / Grèce</b>	203
9.1. to 9.7.	<b>Spanien / Spain / Espagne</b>	224
10.1. to 10.7.	<b>Frankreich / France / France</b>	245
11.1.	<b>Irland / Ireland / Irlande</b>	266
12.1. to 12.7.	<b>Italien / Italy / Italie</b>	269
13.1. to 13.7.	<b>Niederlande / Netherlands / Pays-Bas</b>	290
14.1. to 14.5.	<b>Österreich / Austria / Autriche</b>	311
15.1. to 15.7.	<b>Portugal / Portugal / Portugal</b>	326
16.1. to 16.7.	<b>Finnland / Finland / Finlande</b>	347
17.1.	<b>Schweden / Sweden / Suède</b>	368
18.1. to 18.7.	<b>Vereinigtes Königreich / United Kingdom / Royaume-Uni</b>	371
19.1. to 19.7.	<b>Institutionen der EU / EU Institutions / Institutions de l'UE</b>	392
20.1. to 20.4.	<b>USA / USA / USA</b>	413
21.1. to 21.4.	<b>Japan / Japan / Japon</b>	425

## 5.1.

Reporter: BLEU

Partner: World (including intra-EU flows)

(Mio ECU)

	1988*	1989*	1990*	1991	1992	1993	1994	1995	1996	1997
	<b>Credit</b>									
100 GOODS	:	:	:	90 000	93 247	93 770	103 260	118 632	121 899	132 739
200 SERVICES	:	:	:	24 238	25 314	27 651	31 655	27 109	28 175	31 207
205 Transportation	:	:	:	7 251	7 195	7 421	8 129	7 541	7 527	8 446
206 Sea transport	:	:	:	3 500	3 473	3 582	3 924	3 652	3 452	3 694
207 Passenger transport on sea	:	:	:	3	3	3	3	2	1	2
208 Freight transport on sea	:	:	:	3 048	3 025	3 120	3 417	3 148	2 950	3 153
209 Supporting, auxiliary and other services	:	:	:	449	446	460	504	502	500	539
210 Air transport	:	:	:	1 051	1 043	1 075	1 178	1 234	1 422	1 697
211 Passenger transport by air	:	:	:	731	725	748	819	802	824	948
212 Freight transport by air	:	:	:	277	275	283	310	392	422	472
213 Supporting, auxiliary and other services	:	:	:	43	43	44	48	40	177	276
214 Other transportation	:	:	:	2 700	2 680	2 764	3 028	2 654	2 653	3 056
236 Travel	:	:	:	2 998	3 177	3 477	4 327	4 475	4 699	4 648
981 Other services	:	:	:	13 989	14 942	16 753	19 199	15 094	15 950	18 113
245 Communications services	:	:	:	383	400	437	500	765	1 005	1 129
249 Construction services	:	:	:	509	503	572	616	472	545	839
253 Insurance services	:	:	:	870	973	1 109	1 217	675	710	810
260 Financial services	:	:	:	1 920	2 036	3 145	4 600	3 127	3 320	4 127
262 Computer and information services	:	:	:	410	429	468	536	915	1 040	1 114
266 Royalties and licence fees	:	:	:	528	665	847	901	445	527	589
268 Other business services	:	:	:	7 029	7 554	7 477	8 178	7 037	7 185	7 902
269 Merchanting and other trade-related serv.	:	:	:	1 501	1 859	1 445	1 536	733	949	1 309
270 Merchanting	:	:	:	67	90	39	40	-57	230	506
271 Other trade-related services	:	:	:	1 434	1 769	1 405	1 496	790	718	803
272 Operational leasing	:	:	:	223	207	246	274	225	175	184
273 Misc. business, prof. and technical serv.	:	:	:	5 304	5 489	5 786	6 368	6 078	6 061	6 409
274 Legal, account., man., cons. and pub. rel.	:	:	:	170	176	186	205	331	366	539
278 Adv., market res. and polling	:	:	:	525	543	572	630	856	742	879
279 Research and development	:	:	:	182	188	199	219	691	681	889
280 Architect., engin. and other technical	:	:	:	460	476	502	552	465	567	619
281 Agric., mining and on-site processing	:	:	:	55	57	60	66	71	84	94
284 Other	:	:	:	110	113	120	132	138	178	148
285 Serv. between affiliated enterprises, nie	:	:	:	3 803	3 935	4 148	4 565	3 526	3 443	3 241
287 Personal, cultural and recreational services	:	:	:	586	562	728	568	246	327	349
288 Audio-visual and related services	:	:	:	288	276	357	279	120	202	219
289 Other personal, cultural and recreational	:	:	:	298	286	370	289	126	125	130
291 Government services, n i e	:	:	:	1 756	1 820	1 971	2 083	1 412	1 290	1 254
982 Services not allocated	:	:	:	0	0	0	0	0	0	0
300 INCOME (1)	:	:	:	60 758	68 073	70 756	75 421	55 850	48 169	49 131
310 Compensation of employees	:	:	:	2 459	2 675	2 880	2 964	3 423	3 538	3 443
320 Investment income (1)	:	:	:	58 299	65 398	67 876	72 457	52 427	44 631	45 688
379 CURRENT TRANSFERS	:	:	:	4 897	4 665	5 091	5 460	5 977	5 889	6 333
993 CURRENT ACCOUNT	:	:	:	:	191 299	197 268	215 796	207 569	204 133	219 409
994 CAPITAL ACCOUNT	:	:	:	:	407	444	476	560	530	682
010 CURRENT + CAPITAL ACCOUNT	:	:	:	179 892	191 706	197 712	216 272	208 129	204 663	220 091
995 FINANCIAL ACCOUNT	:	:	:	:	:	:	:	:	:	:
998 NET ERRORS AND OMISSIONS	:	:	:	:	:	:	:	:	:	:

\* Data have not been published at the request of the Member State

(1) Reinvested earnings are not included in investment income.

## 5.1.

Reporter: BLEU<sup>2</sup>

Partner: World (including intra-EU flows)

	1988*	1989*	1990*	1991	1992	1993	1994	1995	1996	1997
	(Mio ECU)									
	<b>Debit</b>									
100 GOODS	:	:	:	88 326	90 368	88 730	97 520	111 326	115 054	126 105
200 SERVICES	:	:	:	22 857	23 249	25 061	28 640	25 308	25 871	28 055
205 Transportation	:	:	:	6 323	6 200	6 113	6 475	5 993	5 948	6 701
206 Sea transport	:	:	:	3 093	3 032	2 990	3 167	2 979	2 800	3 156
207 Passenger transport on sea	:	:	:	9	8	8	9	7	5	7
208 Freight transport on sea	:	:	:	2 824	2 768	2 730	2 891	2 731	2 530	2 897
209 Supporting, auxiliary and other services	:	:	:	261	256	252	267	242	266	251
210 Air transport	:	:	:	894	876	864	915	941	1 121	1 443
211 Passenger transport by air	:	:	:	639	626	617	654	664	753	836
212 Freight transport by air	:	:	:	143	140	138	147	175	230	345
213 Supporting, auxiliary and other services	:	:	:	112	110	108	114	102	137	263
214 Other transportation	:	:	:	2 337	2 291	2 259	2 393	2 072	2 027	2 101
236 Travel	:	:	:	4 582	5 160	5 439	6 498	6 867	7 352	7 357
981 Other services	:	:	:	11 951	11 890	13 508	15 667	12 449	12 570	13 997
245 Communications services	:	:	:	206	210	226	259	305	353	443
249 Construction services	:	:	:	670	581	446	465	555	553	823
253 Insurance services	:	:	:	784	891	965	1 030	601	640	676
260 Financial services	:	:	:	1 271	1 238	1 839	3 578	1 937	1 942	2 495
262 Computer and information services	:	:	:	334	340	366	418	476	537	678
266 Royalties and licence fees	:	:	:	1 019	986	1 191	1 283	887	940	961
268 Other business services	:	:	:	6 595	6 720	7 260	7 549	6 603	6 501	7 122
269 Merchenting and other trade-related serv.	:	:	:	1 260	1 459	1 546	1 671	1 098	1 115	1 149
270 Merchenting	:	:	:	0	0	0	0	0	0	0
271 Other trade-related services	:	:	:	1 260	1 459	1 546	1 671	1 098	1 115	1 149
272 Operational leasing	:	:	:	386	163	225	240	237	227	266
273 Misc. business, prof. and technical serv.	:	:	:	4 948	5 098	5 489	5 638	5 268	5 160	5 707
274 Legal, account., man., cons. and pub. rel.	:	:	:	252	260	280	287	309	394	487
278 Adv., market res. and polling	:	:	:	423	436	469	482	572	540	633
279 Research and development	:	:	:	206	212	228	235	287	287	472
280 Architect., engin. and other technical	:	:	:	480	494	532	547	542	550	646
281 Agric., mining and on-site processing	:	:	:	107	111	119	122	131	129	137
284 Other	:	:	:	208	214	231	237	239	261	338
285 Serv. between affiliated enterprises, nie	:	:	:	3 272	3 371	3 629	3 728	3 188	2 998	2 995
287 Personal, cultural and recreational services	:	:	:	459	403	688	446	608	594	599
288 Audio-visual and related services	:	:	:	293	257	438	284	466	470	489
289 Other personal, cultural and recreational	:	:	:	167	146	250	162	142	123	110
291 Government services, n i e	:	:	:	612	522	526	640	478	511	201
982 Services not allocated	:	:	:	0	0	0	0	0	0	0
300 INCOME (1)	:	:	:	58 186	65 872	66 631	71 027	50 646	42 617	43 548
310 Compensation of employees	:	:	:	1 030	1 166	1 308	1 438	1 902	2 034	2 150
320 Investment income (1)	:	:	:	57 157	64 706	65 322	69 589	48 744	40 583	41 397
379 CURRENT TRANSFERS	:	:	:	6 532	6 789	7 426	8 278	9 395	9 512	9 768
993 CURRENT ACCOUNT	:	:	:		186 279	187 848	205 465	196 676	193 055	207 475
994 CAPITAL ACCOUNT	:	:	:		235	257	286	272	390	332
010 CURRENT + CAPITAL ACCOUNT	:	:	:	175 902	186 514	188 105	205 751	196 947	193 444	207 808
995 FINANCIAL ACCOUNT	:	:	:							
998 NET ERRORS AND OMISSIONS	:	:	:							

\* Data have not been published at the request of the Member State

(1) Reinvested earnings are not included in investment income.

## 5.1.

Reporter: BLEU

Partner: World (including intra-EU balance)

	(Mio ECU)									
	1988*	1989*	1990*	1991	1992	1993	1994	1995	1996	1997
	<b>Net</b>									
100 GOODS	:	:	:	1 674	2 879	5 039	5 740	7 306	6 845	6 633
200 SERVICES	:	:	:	1 381	2 065	2 591	3 015	1 801	2 305	3 152
205 Transportation	:	:	:	927	996	1 308	1 654	1 548	1 579	1 746
206 Sea transport	:	:	:	407	441	592	757	673	651	538
207 Passenger transport on sea	:	:	:	-6	-6	-6	-6	-5	-3	-6
208 Freight transport on sea	:	:	:	224	256	390	526	417	421	256
209 Supporting, auxiliary and other services	:	:	:	189	190	208	237	260	234	288
210 Air transport	:	:	:	157	167	212	263	293	302	253
211 Passenger transport by air	:	:	:	92	99	131	166	138	70	112
212 Freight transport by air	:	:	:	133	134	145	164	217	191	127
213 Supporting, auxiliary and other services	:	:	:	-69	-67	-64	-66	-62	40	13
214 Other transportation	:	:	:	363	388	505	635	582	626	955
236 Travel	:	:	:	-1 583	-1 983	-1 962	-2 171	-2 392	-2 654	-2 710
981 Other services	:	:	:	2 038	3 052	3 245	3 532	2 645	3 380	4 116
245 Communications services	:	:	:	176	190	210	241	461	652	686
249 Construction services	:	:	:	-161	-78	125	151	-83	-8	16
253 Insurance services	:	:	:	86	83	143	187	74	70	134
260 Financial services	:	:	:	649	798	1 306	1 022	1 190	1 378	1 632
262 Computer and information services	:	:	:	77	89	102	118	439	504	435
266 Royalties and licence fees	:	:	:	-492	-320	-344	-382	-442	-413	-371
268 Other business services	:	:	:	434	835	217	629	434	684	781
269 Merchanting and other trade-related serv.	:	:	:	241	400	-102	-136	-365	-166	160
270 Merchanting	:	:	:	67	90	39	40	-57	230	506
271 Other trade-related services	:	:	:	174	310	-141	-175	-308	-397	-345
272 Operational leasing	:	:	:	-163	43	21	34	-11	-51	-81
273 Misc. business, prof. and technical serv.	:	:	:	357	391	297	731	810	902	702
274 Legal, account., man., cons. and pub. rel.	:	:	:	-82	-83	-94	-83	22	-28	52
278 Adv., market res. and polling	:	:	:	102	107	103	148	284	202	247
279 Research and development	:	:	:	-24	-24	-30	-16	404	394	417
280 Architect., engin. and other technical	:	:	:	-20	-18	-30	6	-77	18	-27
281 Agric., mining and on-site processing	:	:	:	-53	-54	-59	-57	-60	-46	-43
284 Other	:	:	:	-99	-101	-111	-106	-102	-83	-189
285 Serv. between affiliated enterprises, nie	:	:	:	531	564	519	838	338	444	246
287 Personal, cultural and recreational services	:	:	:	126	159	40	122	-362	-266	-250
288 Audio-visual and related services	:	:	:	-5	19	-81	-5	-346	-268	-270
289 Other personal, cultural and recreational	:	:	:	131	140	121	127	-16	2	20
291 Government services, n i e	:	:	:	1 144	1 297	1 445	1 443	935	780	1 053
982 Services not allocated	:	:	:	0	0	0	0	0	0	0
300 INCOME (1)	:	:	:	2 571	2 201	4 125	4 394	5 204	5 552	5 583
310 Compensation of employees	:	:	:	1 429	1 509	1 572	1 526	1 521	1 504	1 292
320 Investment income (1)	:	:	:	1 142	692	2 553	2 869	3 683	4 048	4 291
379 CURRENT TRANSFERS	:	:	:	-1 636	-2 125	-2 335	-2 818	-3 418	-3 624	-3 435
993 CURRENT ACCOUNT	:	:	:	:	5 020	9 421	10 331	10 893	11 078	11 934
994 CAPITAL ACCOUNT	:	:	:	:	172	187	190	288	141	349
010 CURRENT + CAPITAL ACCOUNT	:	:	:	3 991	5 192	9 608	10 521	11 182	11 219	12 283
995 FINANCIAL ACCOUNT	:	:	:	-3 410	-6 613	-9 190	-8 331	-10 011	-10 133	-11 771
998 NET ERRORS AND OMISSIONS	:	:	:	-581	1 421	-418	-2 190	-1 171	-1 085	-513

\* Data have not been published at the request of the Member State

(1) Reinvested earnings are not included in investment income.

## 5.2.

Reporter: BLEU

Partner: extra-EU-15

	1988*	1989*	1990*	1991	1992	1993	1994	1995	1996	1997
	(Mio ECU)									
	<b>Credit</b>									
100 GOODS	:	:	:	19 542	21 301	23 001	24 796	28 722	29 922	34 546
200 SERVICES	:	:	:	7 607	7 167	7 801	8 301	8 095	7 987	10 144
205 Transportation	:	:	:	2 357	2 135	2 172	2 343	2 544	2 414	2 934
206 Sea transport	:	:	:	1 138	1 030	1 048	1 131	1 551	1 257	1 383
207 Passenger transport on sea	:	:	:	1	1	1	1	1	0	0
208 Freight transport on sea	:	:	:	991	897	913	985	1 389	1 121	1 241
209 Supporting, auxiliary and other services	:	:	:	146	132	135	145	161	136	142
210 Air transport	:	:	:	342	309	315	340	496	657	880
211 Passenger transport by air	:	:	:	238	215	219	236	284	310	393
212 Freight transport by air	:	:	:	90	81	83	89	198	215	294
213 Supporting, auxiliary and other services	:	:	:	14	13	13	14	14	132	193
214 Other transportation	:	:	:	878	795	809	873	497	499	671
236 Travel	:	:	:	504	476	707	753	808	754	1 195
981 Other services	:	:	:	4 746	4 557	4 923	5 205	4 743	4 819	6 016
245 Communications services	:	:	:	120	113	123	131	293	338	372
249 Construction services	:	:	:	106	141	189	188	129	122	282
253 Insurance services	:	:	:	250	235	256	261	153	154	170
260 Financial services	:	:	:	791	637	967	1 198	1 213	1 213	1 612
262 Computer and information services	:	:	:	129	122	132	141	228	224	252
266 Royalties and licence fees	:	:	:	220	276	319	361	243	266	330
268 Other business services	:	:	:	2 560	2 409	2 324	2 364	2 048	2 132	2 652
269 Merchanting and other trade-related serv.	:	:	:	395	464	360	385	209	284	476
270 Merchanting	:	:	:	13	10	-5	-7	-7	92	176
271 Other trade-related services	:	:	:	381	454	365	392	216	193	300
272 Operational leasing	:	:	:	56	77	85	84	65	39	48
273 Misc. business, prof. and technical serv.	:	:	:	2 109	1 868	1 879	1 895	1 774	1 809	2 127
274 Legal, account., man., cons. and pub. rel.	:	:	:	68	60	60	61	90	118	188
278 Adv., market res. and polling	:	:	:	209	185	186	187	135	126	160
279 Research and development	:	:	:	72	64	65	65	123	83	248
280 Architect., engin. and other technical	:	:	:	183	162	163	164	126	204	281
281 Agric., mining and on-site processing	:	:	:	22	19	19	20	6	10	18
284 Other	:	:	:	44	39	39	39	27	31	51
285 Serv. between affiliated enterprises, nie	:	:	:	1 512	1 339	1 347	1 359	1 267	1 237	1 181
287 Personal, cultural and recreational services	:	:	:	201	190	159	125	34	42	57
288 Audio-visual and related services	:	:	:	99	93	78	61	14	19	23
289 Other personal, cultural and recreational	:	:	:	102	97	81	64	21	23	34
291 Government services, n i e	:	:	:	370	433	454	436	403	329	288
982 Services not allocated	:	:	:	0	0	0	0	0	0	0
300 INCOME (1)	:	:	:	18 198	16 427	17 627	17 641	16 755	14 146	13 803
310 Compensation of employees	:	:	:	131	150	152	127	259	301	269
320 Investment income (1)	:	:	:	18 067	16 278	17 475	17 514	16 496	13 845	13 534
379 CURRENT TRANSFERS	:	:	:	1 104	1 075	1 213	1 215	816	855	971
993 CURRENT ACCOUNT	:	:	:		45 970	49 643	51 953	54 388	52 910	59 465
994 CAPITAL ACCOUNT	:	:	:							
010 CURRENT + CAPITAL ACCOUNT	:	:	:	46 452						
995 FINANCIAL ACCOUNT	:	:	:							
998 NET ERRORS AND OMISSIONS	:	:	:							

\* Data have not been published at the request of the Member State

(1) Reinvested earnings are not included in investment income.

## 5.2.

Reporter: BLEU

Partner: extra-EU-15

(Mio ECU)

	1988*	1989*	1990*	1991	1992	1993	1994	1995	1996	1997
	<b>Debit</b>									
100 GOODS	:	:	:	24 405	25 768	25 479	26 847	30 371	30 805	34 576
200 SERVICES	:	:	:	6 809	6 576	7 575	8 762	8 035	8 402	9 560
205 Transportation	:	:	:	1 914	1 734	1 910	2 028	2 175	2 074	2 455
206 Sea transport	:	:	:	936	848	934	992	1 474	1 278	1 378
207 Passenger transport on sea	:	:	:	3	2	3	3	1	1	1
208 Freight transport on sea	:	:	:	855	774	853	906	1 388	1 187	1 295
209 Supporting, auxiliary and other services	:	:	:	79	71	79	84	85	89	82
210 Air transport	:	:	:	270	245	270	287	353	422	622
211 Passenger transport by air	:	:	:	193	175	193	205	234	241	301
212 Freight transport by air	:	:	:	43	39	43	46	89	131	166
213 Supporting, auxiliary and other services	:	:	:	34	31	34	36	31	51	154
214 Other transportation	:	:	:	707	641	706	749	347	374	455
236 Travel	:	:	:	890	872	1 274	1 692	1 595	1 818	2 136
981 Other services	:	:	:	4 005	3 970	4 391	5 042	4 265	4 509	4 970
245 Communications services	:	:	:	61	60	69	79	108	126	129
249 Construction services	:	:	:	88	73	72	40	74	68	136
253 Insurance services	:	:	:	184	223	220	244	185	124	110
260 Financial services	:	:	:	521	630	809	1 198	848	911	1 206
262 Computer and information services	:	:	:	99	96	111	128	172	214	206
266 Royalties and licence fees	:	:	:	552	541	629	660	590	629	608
268 Other business services	:	:	:	2 191	2 054	2 159	2 346	2 008	2 074	2 307
269 Merchanting and other trade-related serv.	:	:	:	387	536	583	647	379	399	397
270 Merchanting	:	:	:	0	0	0	0	0	0	0
271 Other trade-related services	:	:	:	387	536	583	647	379	399	397
272 Operational leasing	:	:	:	195	90	113	128	108	93	117
273 Misc. business, prof. and technical serv.	:	:	:	1 609	1 428	1 462	1 571	1 521	1 582	1 793
274 Legal, account., man., cons. and pub. rel.	:	:	:	82	73	74	80	115	126	158
278 Adv., market res. and polling	:	:	:	138	122	125	134	113	114	119
279 Research and development	:	:	:	67	59	61	65	38	43	74
280 Architect., engin. and other technical	:	:	:	156	139	142	152	145	143	166
281 Agric., mining and on-site processing	:	:	:	35	31	32	34	21	17	28
284 Other	:	:	:	68	60	62	66	99	45	61
285 Serv. between affiliated enterprises, nie	:	:	:	1 064	944	967	1 038	989	1 094	1 187
287 Personal, cultural and recreational services	:	:	:	108	103	150	89	137	131	150
288 Audio-visual and related services	:	:	:	69	65	96	57	97	103	116
289 Other personal, cultural and recreational	:	:	:	39	37	55	32	40	27	34
291 Government services, n i e	:	:	:	200	190	172	258	145	231	118
982 Services not allocated	:	:	:	0	0	0	0	0	0	0
300 INCOME (1)	:	:	:	18 915	18 221	17 025	16 824	13 311	11 955	13 500
310 Compensation of employees	:	:	:	0	0	0	0	135	127	147
320 Investment income (1)	:	:	:	18 915	18 221	17 025	16 824	13 177	11 828	13 353
379 CURRENT TRANSFERS	:	:	:	1 315	1 520	1 688	1 881	1 247	1 291	1 435
993 CURRENT ACCOUNT	:	:	:	:	52 085	51 767	54 314	52 964	52 453	59 071
994 CAPITAL ACCOUNT	:	:	:	:	:	:	:	:	:	:
010 CURRENT + CAPITAL ACCOUNT	:	:	:	51 444	:	:	:	:	:	:
995 FINANCIAL ACCOUNT	:	:	:	:	:	:	:	:	:	:
998 NET ERRORS AND OMISSIONS	:	:	:	:	:	:	:	:	:	:

\* Data have not been published at the request of the Member State

(1) Reinvested earnings are not included in investment income.

## 5.2.

Reporter: BLEU

Partner: extra-EU-15

	(Mio ECU)									
	1988*	1989*	1990*	1991	1992	1993	1994	1995	1996	1997
	<b>Net</b>									
<b>100 GOODS</b>	:	:	:	-4 863	-4 466	-2 478	-2 050	-1 649	-882	-30
<b>200 SERVICES</b>	:	:	:	798	591	226	-461	60	-416	584
<b>205 Transportation</b>	:	:	:	443	401	262	315	369	339	479
206 Sea transport	:	:	:	201	182	114	139	77	-21	5
207 Passenger transport on sea	:	:	:	-2	-2	-2	-2	0	0	0
208 Freight transport on sea	:	:	:	136	123	60	79	0	-67	-55
209 Supporting, auxiliary and other services	:	:	:	67	61	56	62	77	46	60
210 Air transport	:	:	:	71	64	45	53	143	235	259
211 Passenger transport by air	:	:	:	44	40	26	31	50	70	92
212 Freight transport by air	:	:	:	47	42	40	43	109	84	127
213 Supporting, auxiliary and other services	:	:	:	-20	-18	-21	-22	-17	82	39
214 Other transportation	:	:	:	170	154	103	123	150	125	216
<b>236 Travel</b>	:	:	:	-386	-397	-567	-940	-787	-1 065	-941
<b>981 Other services</b>	:	:	:	741	587	532	163	478	310	1 046
245 Communications services	:	:	:	59	54	55	52	185	212	243
249 Construction services	:	:	:	19	68	117	148	55	53	145
253 Insurance services	:	:	:	66	13	35	16	-32	30	60
260 Financial services	:	:	:	270	7	158	1	365	301	407
262 Computer and information services	:	:	:	29	25	22	13	57	10	46
266 Royalties and licence fees	:	:	:	-332	-265	-310	-299	-347	-363	-278
268 Other business services	:	:	:	368	354	165	18	40	58	345
269 Merchating and other trade-related serv.	:	:	:	7	-73	-223	-262	-170	-115	79
270 Merchating	:	:	:	13	10	-5	-7	-7	92	176
271 Other trade-related services	:	:	:	-6	-82	-218	-255	-163	-206	-97
272 Operational leasing	:	:	:	-139	-13	-28	-44	-43	-54	-69
273 Misc. business, prof. and technical serv.	:	:	:	500	440	416	325	254	227	334
274 Legal, account., man., cons. and pub. rel.	:	:	:	-14	-13	-14	-19	-25	-9	30
278 Adv., market res. and polling	:	:	:	71	63	61	53	22	12	41
279 Research and development	:	:	:	5	5	4	0	85	40	174
280 Architect., engin. and other technical	:	:	:	27	24	21	12	-19	61	115
281 Agnic., mining and on-site processing	:	:	:	-13	-12	-12	-14	-15	-7	-9
284 Other	:	:	:	-24	-21	-23	-27	-72	-13	-10
285 Serv. between affiliated enterprises, nie	:	:	:	448	395	380	320	278	143	-7
287 Personal, cultural and recreational services	:	:	:	93	87	9	36	-103	-88	-93
288 Audio-visual and related services	:	:	:	30	28	-18	4	-83	-84	-93
289 Other personal, cultural and recreational	:	:	:	63	60	26	31	-20	-4	0
291 Government services, n i e	:	:	:	170	243	282	178	258	97	170
<b>982 Services not allocated</b>	:	:	:	0	0	0	0	0	0	0
<b>300 INCOME (1)</b>	:	:	:	-717	-1 794	601	817	3 444	2 191	304
310 Compensation of employees	:	:	:	131	150	152	127	125	174	123
320 Investment income (1)	:	:	:	-848	-1 944	449	690	3 319	2 017	181
<b>379 CURRENT TRANSFERS</b>	:	:	:	-210	-445	-475	-666	-431	-436	-464
<b>993 CURRENT ACCOUNT</b>	:	:	:	:	-6 115	-2 125	-2 361	1 423	457	393
<b>994 CAPITAL ACCOUNT</b>	:	:	:	:	:	:	:	:	:	:
<b>010 CURRENT + CAPITAL ACCOUNT</b>	:	:	:	-4 992	:	:	:	:	:	:
<b>995 FINANCIAL ACCOUNT</b>	:	:	:	:	:	:	:	:	:	:
<b>998 NET ERRORS AND OMISSIONS</b>	:	:	:	:	:	:	:	:	:	:

\* Data have not been published at the request of the Member State

(1) Reinvested earnings are not included in investment income.

## 5.3.

Reporter: BLEU

Partner: intra-EU-15

	1988*	1989*	1990*	1991	1992	1993	1994	1995	1996	1997
	(Mio ECU)									
	<b>Credit</b>									
100 GOODS	:	:	:	70 398	74 131	72 362	79 427	89 885	91 970	98 188
200 SERVICES	:	:	:	15 808	16 986	18 638	21 982	18 936	20 107	21 008
205 Transportation	:	:	:	4 719	4 949	5 108	5 577	4 987	5 108	5 510
206 Sea transport	:	:	:	2 278	2 389	2 465	2 692	2 098	2 194	2 311
207 Passenger transport on sea	:	:	:	2	2	2	2	1	1	1
208 Freight transport on sea	:	:	:	1 984	2 080	2 147	2 344	1 756	1 829	1 912
209 Supporting, auxiliary and other services	:	:	:	292	307	316	346	340	364	398
210 Air transport	:	:	:	684	717	740	808	736	760	815
211 Passenger transport by air	:	:	:	476	499	515	562	517	512	555
212 Freight transport by air	:	:	:	180	189	195	213	193	206	178
213 Supporting, auxiliary and other services	:	:	:	28	29	30	33	26	42	83
214 Other transportation	:	:	:	1 758	1 843	1 902	2 077	2 153	2 154	2 384
236 Travel	:	:	:	2 286	2 553	2 620	3 397	3 639	3 920	3 449
981 Other services	:	:	:	8 803	9 484	10 910	13 008	10 310	11 079	12 050
245 Communications services	:	:	:	250	268	294	347	471	667	756
249 Construction services	:	:	:	390	349	369	414	342	423	557
253 Insurance services	:	:	:	618	736	853	955	505	523	602
260 Financial services	:	:	:	812	668	1 324	2 520	1 900	2 095	2 513
262 Computer and information services	:	:	:	268	288	315	372	687	816	861
266 Royalties and licence fees	:	:	:	305	387	525	537	201	260	259
268 Other business services	:	:	:	4 442	5 086	5 083	5 759	4 984	5 049	5 247
269 Merchanting and other trade-related serv.	:	:	:	1 058	1 360	1 063	1 221	525	664	832
270 Merchanting	:	:	:	49	78	45	58	-49	139	328
271 Other trade-related services	:	:	:	1 009	1 282	1 018	1 164	574	525	504
272 Operational leasing	:	:	:	167	125	158	190	160	136	136
273 Misc. business, prof. and technical serv.	:	:	:	3 217	3 601	3 862	4 348	4 299	4 249	4 279
274 Legal, account., man., cons. and pub. rel.	:	:	:	103	116	124	140	241	248	350
278 Adv., market res. and polling	:	:	:	318	356	382	430	721	615	719
279 Research and development	:	:	:	110	124	133	149	568	598	641
280 Architect., engin. and other technical	:	:	:	279	312	335	377	338	362	337
281 Agric., mining and on-site processing	:	:	:	33	37	40	45	65	74	75
284 Other	:	:	:	66	74	80	90	111	147	98
285 Serv. between affiliated enterprises, nie	:	:	:	2 306	2 581	2 769	3 117	2 257	2 204	2 059
287 Personal, cultural and recreational services	:	:	:	333	317	629	462	211	283	291
288 Audio-visual and related services	:	:	:	164	156	309	227	107	183	196
289 Other personal, cultural and recreational	:	:	:	170	162	320	235	104	101	95
291 Government services, n i e	:	:	:	1 386	1 386	1 517	1 643	1 009	961	964
982 Services not allocated	:	:	:	0	0	0	0	0	0	0
300 INCOME (1)	:	:	:	39 469	48 895	52 395	56 073	38 942	33 846	35 084
310 Compensation of employees	:	:	:	2 328	2 525	2 728	2 836	3 094	3 121	3 081
320 Investment income (1)	:	:	:	37 141	46 370	49 667	53 237	35 848	30 725	32 003
379 CURRENT TRANSFERS	:	:	:	3 773	3 564	3 854	4 193	5 150	5 030	5 356
993 CURRENT ACCOUNT	:	:	:		143 577	147 250	161 675	152 913	150 954	159 637
994 CAPITAL ACCOUNT	:	:	:							
010 CURRENT + CAPITAL ACCOUNT	:	:	:	129 448						
995 FINANCIAL ACCOUNT	:	:	:							
998 NET ERRORS AND OMISSIONS	:	:	:							

\* Data have not been published at the request of the Member State

(1) Reinvested earnings are not included in investment income.



## 5.3.

Reporter: BLEU

Partner: intra-EU-15

	1988*	1989*	1990*	1991	1992	1993	1994	1995	1996	1997
	(Mio ECU)									
	<b>Debit</b>									
100 GOODS	:	:	:	64 136	66 962	64 590	71 117	80 937	84 237	91 524
200 SERVICES	:	:	:	15 373	16 119	16 993	19 073	17 218	17 432	18 471
205 Transportation	:	:	:	4 160	4 242	3 979	4 152	3 812	3 870	4 242
206 Sea transport	:	:	:	2 035	2 075	1 946	2 031	1 504	1 522	1 777
207 Passenger transport on sea	:	:	:	6	6	5	6	6	4	7
208 Freight transport on sea	:	:	:	1 858	1 894	1 777	1 854	1 342	1 342	1 602
209 Supporting, auxiliary and other services	:	:	:	171	175	164	171	157	177	169
210 Air transport	:	:	:	588	599	562	587	585	695	820
211 Passenger transport by air	:	:	:	420	428	402	419	429	511	534
212 Freight transport by air	:	:	:	94	96	90	94	85	99	178
213 Supporting, auxiliary and other services	:	:	:	73	75	70	73	71	86	109
214 Other transportation	:	:	:	1 537	1 568	1 470	1 534	1 723	1 653	1 644
236 Travel	:	:	:	3 471	4 124	3 960	4 564	5 243	5 516	5 213
981 Other services	:	:	:	7 743	7 753	9 055	10 357	8 162	8 046	9 016
245 Communications services	:	:	:	139	146	153	172	196	227	313
249 Construction services	:	:	:	583	507	374	424	480	484	686
253 Insurance services	:	:	:	584	649	724	761	414	513	563
260 Financial services	:	:	:	745	605	1 112	2 376	1 085	1 028	1 290
262 Computer and information services	:	:	:	224	235	248	278	304	322	472
266 Royalties and licence fees	:	:	:	466	444	561	623	296	310	351
268 Other business services	:	:	:	4 313	4 580	4 968	5 017	4 588	4 421	4 809
269 Merchanting and other trade-related serv.	:	:	:	861	907	925	982	718	715	751
270 Merchanting	:	:	:	0	0	0	0	0	0	0
271 Other trade-related services	:	:	:	861	907	925	982	718	715	751
272 Operational leasing	:	:	:	191	71	113	112	128	134	149
273 Misc. business, prof. and technical serv.	:	:	:	3 260	3 601	3 931	3 923	3 742	3 572	3 909
274 Legal, account., man., cons. and pub. rel.	:	:	:	166	183	200	200	193	267	328
278 Adv., market res. and polling	:	:	:	279	308	336	335	459	425	513
279 Research and development	:	:	:	136	150	164	163	249	244	398
280 Architect., engin. and other technical	:	:	:	316	349	381	380	396	405	478
281 Agric., mining and on-site processing	:	:	:	71	78	85	85	109	112	109
284 Other	:	:	:	137	152	165	165	140	216	277
285 Serv. between affiliated enterprises, nie	:	:	:	2 156	2 381	2 599	2 594	2 196	1 902	1 805
287 Personal, cultural and recreational services	:	:	:	276	254	560	324	471	463	450
288 Audio-visual and related services	:	:	:	176	162	357	207	369	367	374
289 Other personal, cultural and recreational	:	:	:	100	92	203	118	102	96	76
291 Government services, n i e	:	:	:	412	333	354	382	327	278	83
982 Services not allocated	:	:	:	0	0	0	0	0	0	0
300 INCOME (1)	:	:	:	36 503	43 828	45 712	49 380	37 292	30 538	30 033
310 Compensation of employees	:	:	:	1 030	1 166	1 308	1 438	1 767	1 904	2 003
320 Investment income (1)	:	:	:	35 474	42 662	44 404	47 941	35 525	28 634	28 029
379 CURRENT TRANSFERS	:	:	:	4 957	4 947	5 418	6 042	7 605	7 652	7 761
993 CURRENT ACCOUNT	:	:	:		131 856	132 714	145 612	143 051	139 859	147 789
994 CAPITAL ACCOUNT	:	:	:							
010 CURRENT + CAPITAL ACCOUNT	:	:	:	120 970						
995 FINANCIAL ACCOUNT	:	:	:							
998 NET ERRORS AND OMISSIONS	:	:	:							

\* Data have not been published at the request of the Member State

(1) Reinvested earnings are not included in investment income.

## 5.3.

Reporter: BLEU

Partner: intra-EU-15

	(Mio ECU)									
	1988*	1989*	1990*	1991	1992	1993	1994	1995	1996	1997
	<b>Net</b>									
<b>100 GOODS</b>	:	:	:	6 262	7 170	7 772	8 310	8 948	7 733	6 664
<b>200 SERVICES</b>	:	:	:	435	866	1 645	2 908	1 718	2 675	2 537
<b>205 Transportation</b>	:	:	:	560	706	1 129	1 425	1 175	1 238	1 268
206 Sea transport	:	:	:	243	314	519	661	594	672	533
207 Passenger transport on sea	:	:	:	-4	-4	-4	-4	-4	-3	-5
208 Freight transport on sea	:	:	:	126	186	371	490	414	487	310
209 Supporting, auxiliary and other services	:	:	:	121	132	152	174	184	187	229
210 Air transport	:	:	:	96	118	178	221	151	65	-5
211 Passenger transport by air	:	:	:	56	70	113	143	88	1	21
212 Freight transport by air	:	:	:	86	93	105	119	108	108	0
213 Supporting, auxiliary and other services	:	:	:	-45	-45	-40	-40	-45	-44	-26
214 Other transportation	:	:	:	220	275	432	543	430	501	740
<b>236 Travel</b>	:	:	:	-1 185	-1 572	-1 339	-1 167	-1 604	-1 596	-1 764
<b>981 Other services</b>	:	:	:	1 060	1 731	1 855	2 651	2 148	3 033	3 033
245 Communications services	:	:	:	111	123	141	175	275	441	443
249 Construction services	:	:	:	-193	-159	-5	-10	-138	-61	-129
253 Insurance services	:	:	:	34	87	128	194	91	10	38
260 Financial services	:	:	:	66	63	212	144	815	1 067	1 224
262 Computer and information services	:	:	:	43	52	67	94	383	494	389
266 Royalties and licence fees	:	:	:	-162	-57	-36	-86	-95	-50	-92
268 Other business services	:	:	:	129	506	115	742	395	629	438
269 Merchanting and other trade-related serv.	:	:	:	197	453	139	239	-193	-51	81
270 Merchanting	:	:	:	49	78	45	58	-49	139	328
271 Other trade-related services	:	:	:	148	374	94	182	-144	-190	-247
272 Operational leasing	:	:	:	-24	54	45	79	31	3	-13
273 Misc. business, prof. and technical serv.	:	:	:	-44	-1	-68	425	557	677	370
274 Legal, account., man., cons. and pub. rel.	:	:	:	-63	-68	-76	-60	48	-19	22
278 Adv., market res. and polling	:	:	:	40	48	46	95	262	190	206
279 Research and development	:	:	:	-25	-26	-31	-14	319	354	242
280 Architect., engin. and other technical	:	:	:	-37	-37	-46	-3	-59	-43	-141
281 Agric., mining and on-site processing	:	:	:	-38	-41	-45	-40	-45	-38	-34
284 Other	:	:	:	-71	-77	-86	-75	-29	-70	-179
285 Serv. between affiliated enterprises, nie	:	:	:	150	200	170	523	61	302	254
287 Personal, cultural and recreational services	:	:	:	57	63	69	137	-260	-180	-158
288 Audio-visual and related services	:	:	:	-12	-6	-48	20	-262	-184	-177
289 Other personal, cultural and recreational	:	:	:	69	69	117	117	2	4	19
291 Government services, n i e	:	:	:	974	1 054	1 163	1 261	682	683	881
<b>982 Services not allocated</b>	:	:	:	0	0	0	0	0	0	0
<b>300 INCOME (1)</b>	:	:	:	2 966	5 067	6 684	6 693	1 650	3 308	5 051
310 Compensation of employees	:	:	:	1 298	1 359	1 420	1 398	1 327	1 217	1 078
320 Investment income (1)	:	:	:	1 667	3 708	5 263	5 295	324	2 091	3 974
<b>379 CURRENT TRANSFERS</b>	:	:	:	-1 184	-1 383	-1 564	-1 849	-2 455	-2 622	-2 405
<b>993 CURRENT ACCOUNT</b>	:	:	:	:	11 720	14 536	16 062	9 862	11 095	11 847
<b>994 CAPITAL ACCOUNT</b>	:	:	:	:	:	:	:	:	:	:
<b>010 CURRENT + CAPITAL ACCOUNT</b>	:	:	:	8 478	:	:	:	:	:	:
<b>995 FINANCIAL ACCOUNT</b>	:	:	:	:	:	:	:	:	:	:
<b>998 NET ERRORS AND OMISSIONS</b>	:	:	:	:	:	:	:	:	:	:

\* Data have not been published at the request of the Member State

(1) Reinvested earnings are not included in investment income.

## 5.4.

Reporter: BLEU

Partner: extra-EU-12

	1988*	1989*	1990*	1991	1992	1993	1994	1995	1996	1997
	(Mio ECU)									
	<b>Credit</b>									
100 GOODS	:	:	:	22 390	24 533	26 459	29 667	34 331	35 613	40 795
200 SERVICES	:	:	:	8 245	7 856	8 504	9 163	9 051	8 839	10 999
205 Transportation	:	:	:	2 590	2 369	2 424	2 641	2 849	2 721	3 329
206 Sea transport	:	:	:	1 250	1 143	1 170	1 275	1 658	1 384	1 513
207 Passenger transport on sea	:	:	:	1	1	1	1	1	0	0
208 Freight transport on sea	:	:	:	1 089	996	1 019	1 110	1 482	1 232	1 354
209 Supporting, auxiliary and other services	:	:	:	160	147	150	164	174	151	158
210 Air transport	:	:	:	375	343	351	383	535	708	940
211 Passenger transport by air	:	:	:	261	239	244	266	310	344	427
212 Freight transport by air	:	:	:	99	90	92	101	210	229	316
213 Supporting, auxiliary and other services	:	:	:	15	14	14	16	15	135	196
214 Other transportation	:	:	:	965	882	903	983	656	628	877
236 Travel	:	:	:	543	519	752	794	895	822	1 261
981 Other services	:	:	:	5 112	4 968	5 328	5 728	5 307	5 297	6 409
245 Communications services	:	:	:	130	124	134	145	306	356	392
249 Construction services	:	:	:	125	147	194	196	135	126	293
253 Insurance services	:	:	:	303	293	304	319	185	196	197
260 Financial services	:	:	:	814	664	1 015	1 238	1 345	1 301	1 675
262 Computer and information services	:	:	:	140	133	144	155	242	237	268
266 Royalties and licence fees	:	:	:	258	289	335	381	254	276	337
268 Other business services	:	:	:	2 717	2 663	2 548	2 696	2 391	2 419	2 890
269 Merchanting and other trade-related serv.	:	:	:	434	525	409	459	232	304	524
270 Merchanting	:	:	:	15	14	-2	-2	-13	88	196
271 Other trade-related services	:	:	:	419	511	411	461	245	216	328
272 Operational leasing	:	:	:	57	82	90	92	66	41	53
273 Misc. business, prof. and technical serv.	:	:	:	2 227	2 056	2 049	2 144	2 093	2 074	2 313
274 Legal, account., man., cons. and pub. rel.	:	:	:	72	66	66	69	103	132	204
278 Adv., market res. and polling	:	:	:	220	203	203	212	162	133	181
279 Research and development	:	:	:	76	71	70	74	126	86	252
280 Architect., engin. and other technical	:	:	:	193	178	178	186	141	242	303
281 Agric., mining and on-site processing	:	:	:	23	21	21	22	7	11	19
284 Other	:	:	:	46	43	42	44	30	35	54
285 Serv. between affiliated enterprises, nie	:	:	:	1 596	1 474	1 469	1 537	1 525	1 435	1 299
287 Personal, cultural and recreational services	:	:	:	214	206	178	143	43	53	65
288 Audio-visual and related services	:	:	:	105	101	88	70	15	21	24
289 Other personal, cultural and recreational	:	:	:	109	105	91	73	28	32	41
291 Government services, n i e	:	:	:	411	449	475	456	406	333	292
982 Services not allocated	:	:	:	0	0	0	0	0	0	0
300 INCOME (1)	:	:	:	20 685	19 252	20 508	19 959	18 635	15 840	14 943
310 Compensation of employees	:	:	:	131	150	152	127	266	307	275
320 Investment income (1)	:	:	:	20 553	19 102	20 356	19 831	18 369	15 534	14 668
379 CURRENT TRANSFERS	:	:	:	1 287	1 213	1 335	1 355	927	1 030	1 082
993 CURRENT ACCOUNT	:	:	:		52 854	56 806	60 144	62 943	61 323	67 819
994 CAPITAL ACCOUNT	:	:	:							
010 CURRENT + CAPITAL ACCOUNT	:	:	:	52 607						
995 FINANCIAL ACCOUNT	:	:	:							
998 NET ERRORS AND OMISSIONS	:	:	:							

\* Data have not been published at the request of the Member State

(1) Reinvested earnings are not included in investment income.

## 5.4.

Reporter: BLEU

Partner: extra-EU-12

	1988*	1989*	1990*	1991	1992	1993	1994	1995	1996	1997
	(Mio ECU)									
	<b>Debit</b>									
100 GOODS	:	:	:	26 962	28 527	28 228	30 543	34 781	35 485	39 809
200 SERVICES	:	:	:	7 480	7 300	8 211	9 466	8 987	9 161	10 288
205 Transportation	:	:	:	2 092	1 937	2 099	2 196	2 336	2 253	2 660
206 Sea transport	:	:	:	1 023	947	1 027	1 074	1 535	1 343	1 454
207 Passenger transport on sea	:	:	:	3	3	3	3	1	1	1
208 Freight transport on sea	:	:	:	934	865	937	981	1 446	1 248	1 362
209 Supporting, auxiliary and other services	:	:	:	86	80	86	91	88	94	90
210 Air transport	:	:	:	296	274	297	310	380	450	654
211 Passenger transport by air	:	:	:	211	196	212	222	254	260	324
212 Freight transport by air	:	:	:	47	44	48	50	90	134	169
213 Supporting, auxiliary and other services	:	:	:	37	34	37	39	35	56	160
214 Other transportation	:	:	:	773	716	776	812	421	459	552
236 Travel	:	:	:	1 030	1 011	1 391	1 803	1 845	2 065	2 341
981 Other services	:	:	:	4 357	4 353	4 721	5 467	4 805	4 843	5 288
245 Communications services	:	:	:	68	66	74	86	142	135	141
249 Construction services	:	:	:	89	75	73	44	77	73	143
253 Insurance services	:	:	:	265	298	271	312	206	154	124
260 Financial services	:	:	:	535	653	846	1 259	915	955	1 248
262 Computer and information services	:	:	:	109	107	120	138	177	229	220
266 Royalties and licence fees	:	:	:	562	551	638	677	600	642	615
268 Other business services	:	:	:	2 405	2 296	2 358	2 588	2 385	2 277	2 518
269 Merchanting and other trade-related serv.	:	:	:	425	566	612	679	418	436	431
270 Merchanting	:	:	:	0	0	0	0	0	0	0
271 Other trade-related services	:	:	:	425	566	612	679	418	436	431
272 Operational leasing	:	:	:	203	96	127	134	109	95	118
273 Misc. business, prof. and technical serv.	:	:	:	1 778	1 635	1 618	1 774	1 857	1 746	1 969
274 Legal, account., man., cons. and pub. rel.	:	:	:	91	83	82	90	122	137	175
278 Adv., market res. and polling	:	:	:	152	140	138	152	125	126	134
279 Research and development	:	:	:	74	68	67	74	73	51	85
280 Architect, engin. and other technical	:	:	:	172	159	157	172	195	195	221
281 Agric., mining and on-site processing	:	:	:	39	35	35	39	24	20	32
284 Other	:	:	:	75	69	68	75	101	47	65
285 Serv. between affiliated enterprises, nie	:	:	:	1 175	1 081	1 070	1 173	1 217	1 170	1 257
287 Personal, cultural and recreational services	:	:	:	111	106	155	94	145	135	152
288 Audio-visual and related services	:	:	:	71	67	99	60	102	106	116
289 Other personal, cultural and recreational	:	:	:	40	38	56	34	43	29	36
291 Government services, n i e	:	:	:	212	201	186	269	158	244	127
982 Services not allocated	:	:	:	0	0	0	0	0	0	0
300 INCOME (1)	:	:	:	19 998	19 476	18 381	17 956	16 884	12 850	14 087
310 Compensation of employees	:	:	:	0	0	0	0	141	134	155
320 Investment income (1)	:	:	:	19 998	19 476	18 381	17 956	16 743	12 716	13 933
379 CURRENT TRANSFERS	:	:	:	1 530	1 691	1 821	2 080	1 374	1 460	1 571
993 CURRENT ACCOUNT	:	:	:	:	56 994	56 640	60 045	62 026	58 956	65 756
994 CAPITAL ACCOUNT	:	:	:	:	:	:	:	:	:	:
010 CURRENT + CAPITAL ACCOUNT	:	:	:	55 970	:	:	:	:	:	:
995 FINANCIAL ACCOUNT	:	:	:	:	:	:	:	:	:	:
998 NET ERRORS AND OMISSIONS	:	:	:	:	:	:	:	:	:	:

\* Data have not been published at the request of the Member State

(1) Reinvested earnings are not included in investment income.

## 5.4.

Reporter: BLEU

Partner: extra-EU-12

	1988*	1989*	1990*	1991	1992	1993	1994	1995	1996	1997
	(Mio ECU)									
	Net									
100 GOODS	:	:	:	-4 572	-3 994	-1 769	-876	-450	128	986
200 SERVICES	:	:	:	766	556	293	-303	64	-321	711
205 Transportation	:	:	:	498	432	325	445	512	468	670
206 Sea transport	:	:	:	227	196	143	200	122	41	59
207 Passenger transport on sea	:	:	:	-2	-2	-2	-2	0	0	-1
208 Freight transport on sea	:	:	:	155	131	82	129	36	-16	-8
209 Supporting, auxiliary and other services	:	:	:	74	67	64	73	87	57	68
210 Air transport	:	:	:	80	70	55	72	156	258	286
211 Passenger transport by air	:	:	:	50	43	32	44	56	84	103
212 Freight transport by air	:	:	:	51	47	45	51	120	95	147
213 Supporting, auxiliary and other services	:	:	:	-22	-20	-23	-23	-20	79	36
214 Other transportation	:	:	:	191	166	127	172	235	169	324
236 Travel	:	:	:	-488	-492	-640	-1 009	-950	-1 243	-1 080
981 Other services	:	:	:	756	616	608	262	502	454	1 121
245 Communications services	:	:	:	63	58	60	59	164	221	251
249 Construction services	:	:	:	36	73	121	152	59	53	150
253 Insurance services	:	:	:	38	-4	33	7	-22	42	73
260 Financial services	:	:	:	280	11	169	-21	429	346	427
262 Computer and information services	:	:	:	30	26	24	17	66	8	49
266 Royalties and licence fees	:	:	:	-305	-263	-303	-297	-346	-365	-279
268 Other business services	:	:	:	312	367	191	108	7	142	372
269 Merchanting and other trade-related serv.	:	:	:	9	-41	-203	-220	-186	-132	93
270 Merchanting	:	:	:	15	14	-2	-2	-13	88	196
271 Other trade-related services	:	:	:	-6	-55	-201	-218	-173	-220	-103
272 Operational leasing	:	:	:	-146	-14	-37	-42	-43	-54	-65
273 Misc. business, prof. and technical serv.	:	:	:	449	422	431	370	236	328	344
274 Legal, account., man., cons. and pub. rel.	:	:	:	-19	-17	-17	-22	-19	-5	29
278 Adv., market res. and polling	:	:	:	68	64	64	60	37	7	47
279 Research and development	:	:	:	2	3	3	0	53	35	168
280 Architect., engin. and other technical	:	:	:	21	20	21	14	-54	47	82
281 Agric., mining and on-site processing	:	:	:	-16	-14	-14	-16	-18	-9	-13
284 Other	:	:	:	-29	-26	-26	-30	-71	-12	-11
285 Serv. between affiliated enterprises, nie	:	:	:	421	393	399	364	308	265	42
287 Personal, cultural and recreational services	:	:	:	103	100	24	49	-102	-82	-88
288 Audio-visual and related services	:	:	:	34	34	-11	10	-87	-85	-92
289 Other personal, cultural and recreational	:	:	:	69	66	35	39	-15	3	5
291 Government services, n i e	:	:	:	199	247	289	187	248	89	166
982 Services not allocated	:	:	:	0	0	0	0	0	0	0
300 INCOME (1)	:	:	:	687	-225	2 127	2 003	1 751	2 990	855
310 Compensation of employees	:	:	:	131	150	152	127	125	173	121
320 Investment income (1)	:	:	:	555	-374	1 975	1 875	1 626	2 817	735
379 CURRENT TRANSFERS	:	:	:	-243	-478	-486	-725	-447	-430	-490
993 CURRENT ACCOUNT	:	:	:	:	-4 141	166	99	917	2 367	2 063
994 CAPITAL ACCOUNT	:	:	:	:	:	:	:	:	:	:
010 CURRENT + CAPITAL ACCOUNT	:	:	:	-3 363	:	:	:	:	:	:
995 FINANCIAL ACCOUNT	:	:	:	:	:	:	:	:	:	:
998 NET ERRORS AND OMISSIONS	:	:	:	:	:	:	:	:	:	:

\* Data have not been published at the request of the Member State

(1) Reinvested earnings are not included in investment income.

## 5.5.

Reporter: BLEU

Partner: intra-EU-12

	1988*	1989*	1990*	1991	1992	1993	1994	1995	1996	1997
	(Mio ECU)									
	<b>Credit</b>									
100 GOODS	:	:	:	67 550	70 899	68 905	74 556	84 276	86 279	91 939
200 SERVICES	:	:	:	15 169	16 297	17 936	21 119	17 980	19 254	20 153
205 Transportation	:	:	:	4 486	4 715	4 856	5 280	4 683	4 801	5 114
206 Sea transport	:	:	:	2 165	2 276	2 344	2 548	1 991	2 067	2 181
207 Passenger transport on sea	:	:	:	2	2	2	2	1	1	1
208 Freight transport on sea	:	:	:	1 886	1 982	2 041	2 219	1 663	1 717	1 798
209 Supporting, auxiliary and other services	:	:	:	278	292	301	327	328	349	382
210 Air transport	:	:	:	650	683	704	765	697	709	755
211 Passenger transport by air	:	:	:	452	475	489	532	491	478	520
212 Freight transport by air	:	:	:	171	180	185	201	181	192	155
213 Supporting, auxiliary and other services	:	:	:	27	28	29	31	25	39	80
214 Other transportation	:	:	:	1 671	1 756	1 808	1 966	1 994	2 025	2 178
236 Travel	:	:	:	2 247	2 509	2 576	3 355	3 551	3 851	3 383
981 Other services	:	:	:	8 436	9 072	10 504	12 485	9 746	10 602	11 656
245 Communications services	:	:	:	239	257	283	333	458	649	737
249 Construction services	:	:	:	371	342	364	407	336	418	545
253 Insurance services	:	:	:	565	678	805	897	473	481	575
260 Financial services	:	:	:	788	641	1 275	2 481	1 769	2 007	2 450
262 Computer and information services	:	:	:	257	276	304	357	672	803	845
266 Royalties and licence fees	:	:	:	267	374	509	517	190	250	252
268 Other business services	:	:	:	4 285	4 832	4 859	5 428	4 641	4 763	5 008
269 Merchanting and other trade-related serv.	:	:	:	1 019	1 298	1 015	1 147	502	645	784
270 Merchanting	:	:	:	48	74	42	52	-44	143	309
271 Other trade-related services	:	:	:	972	1 225	973	1 095	545	502	476
272 Operational leasing	:	:	:	166	121	152	182	158	134	131
273 Misc. business, prof. and technical serv.	:	:	:	3 100	3 413	3 692	4 099	3 981	3 984	4 093
274 Legal, account., man., cons. and pub. rel.	:	:	:	100	110	119	132	228	234	334
278 Adv., market res. and polling	:	:	:	307	338	365	405	694	608	698
279 Research and development	:	:	:	106	117	127	141	565	595	636
280 Architect., engin. and other technical	:	:	:	269	296	320	356	322	324	315
281 Agric., mining and on-site processing	:	:	:	32	35	38	42	64	73	74
284 Other	:	:	:	64	71	76	85	108	144	94
285 Serv. between affiliated enterprises, nie	:	:	:	2 222	2 446	2 647	2 938	2 000	2 006	1 941
287 Personal, cultural and recreational services	:	:	:	320	301	610	444	202	273	284
288 Audio-visual and related services	:	:	:	157	148	299	218	105	181	195
289 Other personal, cultural and recreational	:	:	:	163	153	310	226	97	91	88
291 Government services, n i e	:	:	:	1 344	1 371	1 497	1 622	1 007	957	960
982 Services not allocated	:	:	:	0	0	0	0	0	0	0
300 INCOME (1)	:	:	:	36 983	46 071	49 514	53 755	37 062	32 152	33 944
310 Compensation of employees	:	:	:	2 328	2 525	2 728	2 836	3 087	3 115	3 075
320 Investment income (1)	:	:	:	34 655	43 545	46 785	50 919	33 975	29 037	30 869
379 CURRENT TRANSFERS	:	:	:	3 591	3 426	3 732	4 053	5 038	4 855	5 246
993 CURRENT ACCOUNT	:	:	:		136 693	140 086	153 484	144 357	142 541	151 282
994 CAPITAL ACCOUNT	:	:	:							
010 CURRENT + CAPITAL ACCOUNT	:	:	:	123 293						
995 FINANCIAL ACCOUNT	:	:	:							
998 NET ERRORS AND OMISSIONS	:	:	:							

\* Data have not been published at the request of the Member State

(1) Reinvested earnings are not included in investment income.

## 5.5.

Reporter: BLEU

Partner: intra-EU-12

	1988*	1989*	1990*	1991	1992	1993	1994	1995	1996	1997
	(Mio ECU)									
	<b>Debit</b>									
100 GOODS	:	:	:	61 579	64 203	61 842	67 421	76 527	79 557	86 291
200 SERVICES	:	:	:	14 702	15 396	16 358	18 370	16 266	16 674	17 743
205 Transportation	:	:	:	3 982	4 040	3 790	3 984	3 651	3 692	4 037
206 Sea transport	:	:	:	1 948	1 976	1 854	1 949	1 443	1 457	1 702
207 Passenger transport on sea	:	:	:	5	5	5	5	6	4	6
208 Freight transport on sea	:	:	:	1 778	1 804	1 693	1 779	1 284	1 281	1 535
209 Supporting, auxiliary and other services	:	:	:	164	166	156	164	154	172	161
210 Air transport	:	:	:	563	571	536	563	559	668	788
211 Passenger transport by air	:	:	:	402	408	383	402	408	491	511
212 Freight transport by air	:	:	:	90	91	86	90	84	96	175
213 Supporting, auxiliary and other services	:	:	:	70	71	67	70	67	80	103
214 Other transportation	:	:	:	1 471	1 493	1 401	1 472	1 649	1 568	1 547
236 Travel	:	:	:	3 330	3 986	3 843	4 453	4 993	5 269	5 008
981 Other services	:	:	:	7 390	7 370	8 725	9 933	7 622	7 713	8 698
245 Communications services	:	:	:	133	139	148	166	162	218	301
249 Construction services	:	:	:	581	506	373	421	477	479	679
253 Insurance services	:	:	:	503	575	674	693	392	483	549
260 Financial services	:	:	:	731	582	1 075	2 315	1 018	985	1 247
262 Computer and information services	:	:	:	215	225	239	268	299	308	458
266 Royalties and licence fees	:	:	:	456	433	552	605	286	297	344
268 Other business services	:	:	:	4 099	4 338	4 769	4 775	4 212	4 218	4 597
269 Merchanting and other trade-related serv.	:	:	:	823	877	897	950	679	678	717
270 Merchanting	:	:	:	0	0	0	0	0	0	0
271 Other trade-related services	:	:	:	823	877	897	950	679	678	717
272 Operational leasing	:	:	:	183	66	98	105	127	131	147
273 Misc. business, prof. and technical serv.	:	:	:	3 092	3 395	3 774	3 719	3 406	3 409	3 733
274 Legal, account., man., cons. and pub. rel.	:	:	:	157	173	192	189	187	256	312
278 Adv., market res. and polling	:	:	:	264	290	323	318	447	413	498
279 Research and development	:	:	:	129	141	157	155	214	236	388
280 Architect., engin. and other technical	:	:	:	300	329	366	361	346	353	424
281 Agric., mining and on-site processing	:	:	:	67	74	82	81	106	110	105
284 Other	:	:	:	130	143	159	156	138	215	273
285 Serv. between affiliated enterprises, nie	:	:	:	2 045	2 245	2 496	2 459	1 968	1 826	1 735
287 Personal, cultural and recreational services	:	:	:	273	251	555	320	463	458	447
288 Audio-visual and related services	:	:	:	174	160	354	204	364	364	373
289 Other personal, cultural and recreational	:	:	:	99	91	201	116	99	94	74
291 Government services, n i e	:	:	:	400	321	340	371	314	266	75
982 Services not allocated	:	:	:	0	0	0	0	0	0	0
300 INCOME (1)	:	:	:	35 421	42 573	44 356	48 248	33 719	29 643	29 445
310 Compensation of employees	:	:	:	1 030	1 166	1 308	1 438	1 761	1 897	1 995
320 Investment income (1)	:	:	:	34 392	41 407	43 048	46 810	31 958	27 746	27 450
379 CURRENT TRANSFERS	:	:	:	4 742	4 776	5 285	5 844	7 478	7 483	7 625
993 CURRENT ACCOUNT	:	:	:	:	126 947	127 841	139 882	133 990	133 356	141 105
994 CAPITAL ACCOUNT	:	:	:	:	:	:	:	:	:	:
010 CURRENT + CAPITAL ACCOUNT	:	:	:	116 444	:	:	:	:	:	:
995 FINANCIAL ACCOUNT	:	:	:	:	:	:	:	:	:	:
998 NET ERRORS AND OMISSIONS	:	:	:	:	:	:	:	:	:	:

\* Data have not been published at the request of the Member State

(1) Reinvested earnings are not included in investment income.

## 5.5.

Reporter: BLEU

Partner: intra-EU-12

	(Mio ECU)									
	1988*	1989*	1990*	1991	1992	1993	1994	1995	1996	1997
	<b>Net</b>									
<b>100 GOODS</b>	:	:	:	5 971	6 697	7 063	7 135	7 749	6 723	5 648
<b>200 SERVICES</b>	:	:	:	467	901	1 578	2 750	1 715	2 581	2 410
<b>205 Transportation</b>	:	:	:	505	675	1 066	1 296	1 032	1 109	1 077
206 Sea transport	:	:	:	218	300	490	600	548	610	479
207 Passenger transport on sea	:	:	:	-4	-4	-3	-4	-4	-3	-5
208 Freight transport on sea	:	:	:	108	178	349	440	379	436	263
209 Supporting, auxiliary and other services	:	:	:	114	126	145	163	174	177	221
210 Air transport	:	:	:	87	112	168	202	138	41	-33
211 Passenger transport by air	:	:	:	50	67	107	130	82	-13	9
212 Freight transport by air	:	:	:	81	88	99	111	98	96	-20
213 Supporting, auxiliary and other services	:	:	:	-44	-43	-38	-39	-42	-41	-22
214 Other transportation	:	:	:	199	263	408	494	345	457	631
<b>236 Travel</b>	:	:	:	-1 083	-1 476	-1 267	-1 098	-1 442	-1 418	-1 625
<b>981 Other services</b>	:	:	:	1 046	1 702	1 779	2 552	2 125	2 889	2 958
245 Communications services	:	:	:	107	118	135	167	296	431	435
249 Construction services	:	:	:	-211	-164	-9	-14	-141	-61	-134
253 Insurance services	:	:	:	63	104	131	204	81	-2	25
260 Financial services	:	:	:	57	59	201	166	751	1 022	1 203
262 Computer and information services	:	:	:	42	51	65	89	374	495	387
266 Royalties and licence fees	:	:	:	-189	-60	-43	-88	-96	-47	-92
268 Other business services	:	:	:	186	494	89	653	429	545	411
269 Merchanting and other trade-related serv.	:	:	:	196	421	118	197	-177	-33	67
270 Merchanting	:	:	:	48	74	42	52	-44	143	309
271 Other trade-related services	:	:	:	148	348	76	145	-134	-176	-241
272 Operational leasing	:	:	:	-18	55	53	76	31	3	-16
273 Misc. business, prof. and technical serv.	:	:	:	7	18	-82	379	575	575	360
274 Legal, account., man., cons. and pub. rel.	:	:	:	-58	-63	-74	-58	41	-23	23
278 Adv., market res. and polling	:	:	:	42	47	43	88	247	196	200
279 Research and development	:	:	:	-22	-24	-30	-14	351	359	249
280 Architect., engin. and other technical	:	:	:	-31	-33	-46	-5	-24	-29	-108
281 Agric., mining and on-site processing	:	:	:	-35	-38	-44	-38	-42	-36	-31
284 Other	:	:	:	-66	-72	-82	-72	-30	-71	-178
285 Serv. between affiliated enterprises, nie	:	:	:	177	202	151	479	32	180	206
287 Personal, cultural and recreational services	:	:	:	47	50	54	124	-261	-186	-163
288 Audio-visual and related services	:	:	:	-17	-12	-55	14	-259	-183	-178
289 Other personal, cultural and recreational	:	:	:	64	62	109	110	-2	-3	14
291 Government services, n i e	:	:	:	945	1 050	1 157	1 252	693	692	885
<b>982 Services not allocated</b>	:	:	:	0	0	0	0	0	0	0
<b>300 INCOME (1)</b>	:	:	:	1 562	3 498	5 158	5 508	3 343	2 509	4 499
310 Compensation of employees	:	:	:	1 298	1 359	1 420	1 398	1 327	1 218	1 080
320 Investment income (1)	:	:	:	264	2 139	3 737	4 109	2 017	1 291	3 420
<b>379 CURRENT TRANSFERS</b>	:	:	:	-1 151	-1 350	-1 553	-1 791	-2 439	-2 628	-2 379
<b>993 CURRENT ACCOUNT</b>	:	:	:	:	9 746	12 246	13 602	10 367	9 185	10 178
<b>994 CAPITAL ACCOUNT</b>	:	:	:	:	:	:	:	:	:	:
<b>010 CURRENT + CAPITAL ACCOUNT</b>	:	:	:	6 848	:	:	:	:	:	:
<b>995 FINANCIAL ACCOUNT</b>	:	:	:	:	:	:	:	:	:	:
<b>998 NET ERRORS AND OMISSIONS</b>	:	:	:	:	:	:	:	:	:	:

\* Data have not been published at the request of the Member State

(1) Reinvested earnings are not included in investment income.



## 5.6.

Reporter: BLEU

Partner: USA

	1988*	1989*	1990*	1991	1992	1993	1994	1995	1996	1997
	(Mio ECU)									
	<b>Credit</b>									
100 GOODS	:	:	:	5 327	7 214	7 263	7 441	9 555	9 122	12 576
200 SERVICES	:	:	:	3 306	2 920	3 308	3 663	3 897	3 690	5 128
205 Transportation	:	:	:	934	833	830	949	1 220	886	1 294
206 Sea transport	:	:	:	451	402	401	458	809	500	694
207 Passenger transport on sea	:	:	:	0	0	0	0	0	0	0
208 Freight transport on sea	:	:	:	393	350	349	399	731	446	632
209 Supporting, auxiliary and other services	:	:	:	58	52	51	59	78	54	62
210 Air transport	:	:	:	135	121	120	138	264	286	377
211 Passenger transport by air	:	:	:	94	84	84	96	179	168	214
212 Freight transport by air	:	:	:	36	32	32	36	84	116	138
213 Supporting, auxiliary and other services	:	:	:	6	5	5	6	1	2	26
214 Other transportation	:	:	:	348	310	309	354	147	101	223
236 Travel	:	:	:	243	262	482	501	506	466	875
981 Other services	:	:	:	2 129	1 826	1 996	2 213	2 171	2 338	2 958
245 Communications services	:	:	:	52	46	52	58	110	192	251
249 Construction services	:	:	:	14	14	44	8	19	22	36
253 Insurance services	:	:	:	127	83	85	87	66	74	66
260 Financial services	:	:	:	470	302	367	598	428	482	623
262 Computer and information services	:	:	:	56	49	56	62	170	152	189
266 Royalties and licence fees	:	:	:	93	139	166	153	175	209	274
268 Other business services	:	:	:	1 146	1 009	1 058	1 087	1 157	1 171	1 469
269 Merchanting and other trade-related serv.	:	:	:	137	150	116	131	98	129	214
270 Merchanting	:	:	:	6	7	3	5	8	33	64
271 Other trade-related services	:	:	:	131	143	113	126	90	96	150
272 Operational leasing	:	:	:	33	29	45	49	20	17	21
273 Misc. business, prof. and technical serv.	:	:	:	976	830	897	907	1 039	1 025	1 234
274 Legal, account., man., cons. and pub. rel.	:	:	:	31	27	29	29	39	56	103
278 Adv., market res. and polling	:	:	:	97	82	89	90	87	72	95
279 Research and development	:	:	:	34	29	31	31	100	44	168
280 Architect., engin. and other technical	:	:	:	85	72	78	79	46	96	153
281 Agric., mining and on-site processing	:	:	:	10	9	9	9	1	1	3
284 Other	:	:	:	20	17	19	19	17	16	31
285 Serv. between affiliated enterprises, nie	:	:	:	700	595	643	650	749	740	681
287 Personal, cultural and recreational services	:	:	:	88	77	74	63	13	15	30
288 Audio-visual and related services	:	:	:	43	38	36	31	6	9	13
289 Other personal, cultural and recreational	:	:	:	45	39	38	32	6	6	17
291 Government services, n i e	:	:	:	83	106	94	99	33	20	22
982 Services not allocated	:	:	:	0	0	0	0	0	0	0
300 INCOME (1)	:	:	:	5 211	5 233	6 225	7 182	6 918	5 849	6 308
310 Compensation of employees	:	:	:	:	:	:	:	47	46	44
320 Investment income (1)	:	:	:	5 211	5 233	6 225	7 182	6 871	5 803	6 264
379 CURRENT TRANSFERS	:	:	:	463	338	410	414	311	346	361
993 CURRENT ACCOUNT	:	:	:	:	15 705	17 205	18 701	20 681	19 007	24 372
994 CAPITAL ACCOUNT	:	:	:	:	:	:	:	:	:	:
010 CURRENT + CAPITAL ACCOUNT	:	:	:	14 307	:	:	:	:	:	:
995 FINANCIAL ACCOUNT	:	:	:	:	:	:	:	:	:	:
998 NET ERRORS AND OMISSIONS	:	:	:	:	:	:	:	:	:	:

\* Data have not been published at the request of the Member State

(1) Reinvested earnings are not included in investment income.

## 5.6.

Reporter: BLEU

Partner: USA

	1988*	1989*	1990*	1991	1992	1993	1994	1995	1996	1997
	(Mio ECU)									
	<b>Debit</b>									
100 GOODS	:	:	:	7 959	10 170	9 132	8 854	10 419	9 540	11 184
200 SERVICES	:	:	:	3 035	3 012	3 517	4 253	3 414	3 623	4 015
205 Transportation	:	:	:	624	517	567	652	732	690	835
206 Sea transport	:	:	:	305	253	278	319	537	423	396
207 Passenger transport on sea	:	:	:	1	1	1	1	1	0	0
208 Freight transport on sea	:	:	:	278	231	253	291	505	397	378
209 Supporting, auxiliary and other services	:	:	:	26	21	23	27	31	26	18
210 Air transport	:	:	:	88	73	80	92	124	152	217
211 Passenger transport by air	:	:	:	63	52	57	66	72	67	102
212 Freight transport by air	:	:	:	14	12	13	15	37	65	77
213 Supporting, auxiliary and other services	:	:	:	11	9	10	12	14	20	38
214 Other transportation	:	:	:	230	191	210	241	72	115	221
236 Travel	:	:	:	422	447	800	1 132	571	634	760
981 Other services	:	:	:	1 989	2 047	2 150	2 469	2 111	2 299	2 420
245 Communications services	:	:	:	27	27	32	38	51	61	58
249 Construction services	:	:	:	7	10	15	3	22	23	18
253 Insurance services	:	:	:	83	102	89	96	80	48	46
260 Financial services	:	:	:	296	341	314	570	270	337	504
262 Computer and information services	:	:	:	44	44	51	62	64	78	81
266 Royalties and licence fees	:	:	:	447	443	501	521	493	516	483
268 Other business services	:	:	:	936	953	1 016	1 027	940	968	1 062
269 Merchanting and other trade-related serv.	:	:	:	110	118	125	121	90	91	108
270 Merchanting	:	:	:	0	0	0	0	0	0	0
271 Other trade-related services	:	:	:	110	118	125	121	90	91	108
272 Operational leasing	:	:	:	96	46	62	55	80	70	101
273 Misc. business, prof. and technical serv.	:	:	:	729	789	829	851	770	807	853
274 Legal, account., man., cons. and pub. rel.	:	:	:	37	40	42	43	55	71	94
278 Adv., market res. and polling	:	:	:	62	67	71	73	57	64	52
279 Research and development	:	:	:	30	33	35	35	17	25	45
280 Architect., engin. and other technical	:	:	:	71	77	80	83	71	72	69
281 Agric., mining and on-site processing	:	:	:	16	17	18	18	8	3	9
284 Other	:	:	:	31	33	35	36	74	21	25
285 Serv. between affiliated enterprises, nie	:	:	:	482	522	548	563	488	550	559
287 Personal, cultural and recreational services	:	:	:	45	35	74	47	85	90	108
288 Audio-visual and related services	:	:	:	29	23	47	30	67	82	95
289 Other personal, cultural and recreational	:	:	:	16	13	27	17	17	8	13
291 Government services, n i e	:	:	:	104	91	57	104	107	179	61
982 Services not allocated	:	:	:	0	0	0	0	0	0	0
300 INCOME (1)	:	:	:	4 151	4 328	4 277	5 705	4 402	4 820	5 348
310 Compensation of employees	:	:	:	:	:	:	:	74	57	68
320 Investment income (1)	:	:	:	4 151	4 328	4 277	5 705	4 329	4 763	5 280
379 CURRENT TRANSFERS	:	:	:	370	445	444	541	479	424	490
993 CURRENT ACCOUNT	:	:	:	:	17 955	17 370	19 352	18 715	18 408	21 037
994 CAPITAL ACCOUNT	:	:	:	:	:	:	:	:	:	:
010 CURRENT + CAPITAL ACCOUNT	:	:	:	15 514	:	:	:	:	:	:
995 FINANCIAL ACCOUNT	:	:	:	:	:	:	:	:	:	:
998 NET ERRORS AND OMISSIONS	:	:	:	:	:	:	:	:	:	:

\* Data have not been published at the request of the Member State

(1) Reinvested earnings are not included in investment income.

## 5.6.

Reporter: BLEU

Partner: USA

	(Mio ECU)									
	1988*	1989*	1990*	1991	1992	1993	1994	1995	1996	1997
	<b>Net</b>									
<b>100 GOODS</b>	:	:	:	-2 632	-2 955	-1 869	-1 413	-864	-418	1 391
<b>200 SERVICES</b>	:	:	:	271	-92	-209	-589	482	67	1 113
<b>205 Transportation</b>	:	:	:	310	315	263	298	487	197	460
206 Sea transport	:	:	:	146	149	123	140	272	77	298
207 Passenger transport on sea	:	:	:	-1	0	0	-1	0	0	0
208 Freight transport on sea	:	:	:	114	119	96	108	226	49	254
209 Supporting, auxiliary and other services	:	:	:	32	30	28	32	46	28	44
210 Air transport	:	:	:	47	48	40	46	140	134	160
211 Passenger transport by air	:	:	:	31	32	26	30	107	102	112
212 Freight transport by air	:	:	:	22	20	19	21	47	50	60
213 Supporting, auxiliary and other services	:	:	:	-5	-4	-5	-6	-13	-18	-12
214 Other transportation	:	:	:	117	119	99	113	75	-14	1
<b>236 Travel</b>	:	:	:	-179	-186	-318	-631	-65	-168	115
<b>981 Other services</b>	:	:	:	140	-222	-154	-256	60	38	538
245 Communications services	:	:	:	25	19	20	19	59	130	193
249 Construction services	:	:	:	6	4	29	4	-3	-1	18
253 Insurance services	:	:	:	44	-20	-3	-9	-13	26	20
260 Financial services	:	:	:	174	-38	53	27	159	145	119
262 Computer and information services	:	:	:	12	5	5	0	106	74	107
266 Royalties and licence fees	:	:	:	-354	-304	-335	-368	-318	-306	-209
268 Other business services	:	:	:	210	56	42	60	216	203	407
269 Merchanting and other trade-related serv.	:	:	:	27	32	-9	10	8	38	106
270 Merchanting	:	:	:	6	7	3	5	8	33	64
271 Other trade-related services	:	:	:	21	25	-12	5	0	5	43
272 Operational leasing	:	:	:	-64	-17	-17	-6	-60	-53	-80
273 Misc. business, prof. and technical serv.	:	:	:	247	41	68	56	269	218	381
274 Legal, account., man., cons. and pub. rel.	:	:	:	-6	-14	-13	-14	-16	-16	9
278 Adv., market res. and polling	:	:	:	34	15	18	17	30	8	43
279 Research and development	:	:	:	3	-4	-4	-4	83	20	123
280 Architect., engin. and other technical	:	:	:	14	-5	-3	-4	-24	24	84
281 Agric., mining and on-site processing	:	:	:	-6	-9	-9	-9	-8	-2	-6
284 Other	:	:	:	-11	-16	-16	-17	-57	-5	6
285 Serv. between affiliated enterprises, nie	:	:	:	217	73	95	87	261	190	122
287 Personal, cultural and recreational services	:	:	:	43	42	0	16	-72	-75	-78
288 Audio-visual and related services	:	:	:	15	15	-11	1	-61	-73	-82
289 Other personal, cultural and recreational	:	:	:	29	26	11	15	-11	-2	4
291 Government services, n i e	:	:	:	-21	15	37	-5	-74	-159	-39
<b>982 Services not allocated</b>	:	:	:	0	0	0	0	0	0	0
<b>300 INCOME (1)</b>	:	:	:	1 060	905	1 948	1 477	2 515	1 029	960
310 Compensation of employees	:	:	:	:	:	:	:	-27	-11	-24
320 Investment income (1)	:	:	:	1 060	905	1 948	1 477	2 542	1 040	983
<b>379 CURRENT TRANSFERS</b>	:	:	:	93	-108	-35	-127	-169	-79	-128
<b>993 CURRENT ACCOUNT</b>	:	:	:	:	-2 250	-165	-652	1 965	599	3 335
<b>994 CAPITAL ACCOUNT</b>	:	:	:	:	:	:	:	:	:	:
<b>010 CURRENT + CAPITAL ACCOUNT</b>	:	:	:	-1 207	:	:	:	:	:	:
<b>995 FINANCIAL ACCOUNT</b>	:	:	:	:	:	:	:	:	:	:
<b>998 NET ERRORS AND OMISSIONS</b>	:	:	:	:	:	:	:	:	:	:

\* Data have not been published at the request of the Member State

(1) Reinvested earnings are not included in investment income.

## 5.7.

Reporter: BLEU

Partner: Japan

(Mio ECU)

	1988*	1989*	1990*	1991	1992	1993	1994	1995	1996	1997
	<b>Credit</b>									
100 GOODS	:	:	:	966	876	1 023	1 326	1 566	1 410	1 330
200 SERVICES	:	:	:	447	484	564	581	426	404	420
205 Transportation	:	:	:	148	128	128	146	128	119	111
206 Sea transport	:	:	:	71	62	62	70	88	85	63
207 Passenger transport on sea	:	:	:	0	0	0	0	0	0	0
208 Freight transport on sea	:	:	:	62	54	54	61	87	82	62
209 Supporting, auxiliary and other services	:	:	:	9	8	8	9	1	2	1
210 Air transport	:	:	:	21	18	18	21	16	15	22
211 Passenger transport by air	:	:	:	15	13	13	15	12	7	16
212 Freight transport by air	:	:	:	6	5	5	6	4	7	6
213 Supporting, auxiliary and other services	:	:	:	1	1	1	1	0	0	0
214 Other transportation	:	:	:	55	48	47	54	23	19	26
236 Travel	:	:	:	18	19	21	25	34	22	38
981 Other services	:	:	:	282	337	415	410	264	263	272
245 Communications services	:	:	:	7	8	9	9	7	3	3
249 Construction services	:	:	:	2	3	2	0	1	1	1
253 Insurance services	:	:	:	6	9	12	9	6	6	15
260 Financial services	:	:	:	49	44	69	76	102	85	76
262 Computer and information services	:	:	:	8	8	10	10	18	9	6
266 Royalties and licence fees	:	:	:	19	21	27	28	12	10	10
268 Other business services	:	:	:	175	220	270	262	106	135	134
269 Merchanting and other trade-related serv.	:	:	:	31	45	40	79	2	9	20
270 Merchanting	:	:	:	4	3	2	7	-5	2	14
271 Other trade-related services	:	:	:	27	42	38	72	7	7	6
272 Operational leasing	:	:	:	3	16	2	5	9	2	0
273 Misc. business, prof. and technical serv.	:	:	:	142	158	228	178	95	124	114
274 Legal, account., man., cons. and pub. rel.	:	:	:	5	5	7	6	5	5	6
278 Adv., market res. and polling	:	:	:	14	16	23	18	11	15	11
279 Research and development	:	:	:	5	5	8	6	9	11	39
280 Architect., engin. and other technical	:	:	:	12	14	20	15	10	35	15
281 Agric., mining and on-site processing	:	:	:	1	2	2	2	1	0	4
284 Other	:	:	:	3	3	5	4	2	3	4
285 Serv. between affiliated enterprises, nie	:	:	:	101	113	164	128	58	55	35
287 Personal, cultural and recreational services	:	:	:	4	16	4	5	2	2	1
288 Audio-visual and related services	:	:	:	2	8	2	2	1	1	0
289 Other personal, cultural and recreational	:	:	:	2	8	2	3	1	1	1
291 Government services, n i e	:	:	:	13	9	13	11	9	13	24
982 Services not allocated	:	:	:	0	0	0	0	0	0	0
300 INCOME (1)	:	:	:	3 745	2 632	2 346	1 886	2 418	1 651	1 167
310 Compensation of employees	:	:	:	:	:	:	:	3	5	4
320 Investment income (1)	:	:	:	3 745	2 632	2 346	1 886	2 414	1 646	1 163
379 CURRENT TRANSFERS	:	:	:	38	31	42	36	39	37	40
993 CURRENT ACCOUNT	:	:	:	:	4 023	3 975	3 829	4 449	3 502	2 957
994 CAPITAL ACCOUNT	:	:	:	:	:	:	:	:	:	:
010 CURRENT + CAPITAL ACCOUNT	:	:	:	5 197	:	:	:	:	:	:
995 FINANCIAL ACCOUNT	:	:	:	:	:	:	:	:	:	:
998 NET ERRORS AND OMISSIONS	:	:	:	:	:	:	:	:	:	:

\* Data have not been published at the request of the Member State

(1) Reinvested earnings are not included in investment income.

## 5.7.

Reporter: BLEU

Partner: Japan

	(Mio ECU)									
	1988*	1989*	1990*	1991	1992	1993	1994	1995	1996	1997
	<b>Debit</b>									
<b>100 GOODS</b>	:	:	:	2 390	2 307	2 196	2 277	3 192	2 920	3 387
<b>200 SERVICES</b>	:	:	:	272	298	350	386	357	324	302
<b>205 Transportation</b>	:	:	:	121	113	115	119	113	144	103
206 Sea transport	:	:	:	59	55	56	58	85	119	84
207 Passenger transport on sea	:	:	:	0	0	0	0	0	0	0
208 Freight transport on sea	:	:	:	54	51	51	53	82	115	81
209 Supporting, auxiliary and other services	:	:	:	5	5	5	5	3	3	3
210 Air transport	:	:	:	17	16	16	17	14	14	14
211 Passenger transport by air	:	:	:	12	11	12	12	9	9	8
212 Freight transport by air	:	:	:	3	3	3	3	5	5	4
213 Supporting, auxiliary and other services	:	:	:	2	2	2	2	0	0	2
214 Other transportation	:	:	:	45	42	43	44	14	11	5
<b>236 Travel</b>	:	:	:	12	15	19	24	16	16	15
<b>981 Other services</b>	:	:	:	138	169	215	242	228	164	184
245 Communications services	:	:	:	2	3	3	3	3	5	5
249 Construction services	:	:	:	0	0	2	0	22	17	1
253 Insurance services	:	:	:	5	8	6	7	6	4	2
260 Financial services	:	:	:	30	37	63	60	53	39	44
262 Computer and information services	:	:	:	4	4	5	6	4	3	3
266 Royalties and licence fees	:	:	:	16	13	14	19	21	27	25
268 Other business services	:	:	:	76	88	116	139	115	64	98
269 Merchunting and other trade-related serv.	:	:	:	-10	22	35	20	28	18	16
270 Merchunting	:	:	:	0	0	0	0	0	0	0
271 Other trade-related services	:	:	:	-10	22	35	20	28	18	16
272 Operational leasing	:	:	:	16	9	7	6	6	0	0
273 Misc. business, prof. and technical serv.	:	:	:	69	57	74	113	80	46	82
274 Legal, account., man., cons. and pub. rel.	:	:	:	4	3	4	6	3	2	3
278 Adv., market res. and polling	:	:	:	6	5	6	10	6	4	18
279 Research and development	:	:	:	3	2	3	5	1	1	3
280 Architect., engin. and other technical	:	:	:	7	6	7	11	4	4	4
281 Agric., mining and on-site processing	:	:	:	2	1	2	2	0	3	3
284 Other	:	:	:	3	2	3	5	4	2	1
285 Serv. between affiliated enterprises, nie	:	:	:	46	38	49	74	63	30	50
287 Personal, cultural and recreational services	:	:	:	2	13	2	3	1	2	1
288 Audio-visual and related services	:	:	:	1	8	1	2	0	0	0
289 Other personal, cultural and recreational	:	:	:	1	5	1	1	1	1	1
291 Government services, n i e	:	:	:	3	3	4	4	4	4	5
<b>982 Services not allocated</b>	:	:	:	0	0	0	0	0	0	0
<b>300 INCOME (1)</b>	:	:	:	2 051	1 518	1 215	1 318	1 275	946	971
310 Compensation of employees	:	:	:	:	:	:	:	6	6	7
320 Investment income (1)	:	:	:	2 051	1 518	1 215	1 318	1 269	940	965
<b>379 CURRENT TRANSFERS</b>	:	:	:	23	33	30	32	17	24	16
<b>993 CURRENT ACCOUNT</b>	:	:	:	:	4 156	3 791	4 013	4 841	4 214	4 677
<b>994 CAPITAL ACCOUNT</b>	:	:	:	:	:	:	:	:	:	:
<b>010 CURRENT + CAPITAL ACCOUNT</b>	:	:	:	4 736	:	:	:	:	:	:
<b>995 FINANCIAL ACCOUNT</b>	:	:	:	:	:	:	:	:	:	:
<b>998 NET ERRORS AND OMISSIONS</b>	:	:	:	:	:	:	:	:	:	:

\* Data have not been published at the request of the Member State

(1) Reinvested earnings are not included in investment income.

## 5.7.

Reporter: BLEU

Partner: Japan

(Mio ECU)

	1988*	1989*	1990*	1991	1992	1993	1994	1995	1996	1997
	<b>Net</b>									
100 GOODS	:	:	:	-1 424	-1 431	-1 173	-950	-1 626	-1 510	-2 057
200 SERVICES	:	:	:	176	186	215	195	69	80	118
205 Transportation	:	:	:	26	14	12	27	15	-25	8
206 Sea transport	:	:	:	12	6	5	12	3	-34	-21
207 Passenger transport on sea	:	:	:	0	0	0	0	0	0	0
208 Freight transport on sea	:	:	:	8	3	2	8	5	-33	-19
209 Supporting, auxiliary and other services	:	:	:	4	3	3	4	-1	-1	-2
210 Air transport	:	:	:	4	2	2	4	2	1	8
211 Passenger transport by air	:	:	:	3	1	1	3	3	-2	8
212 Freight transport by air	:	:	:	3	2	2	3	-1	2	2
213 Supporting, auxiliary and other services	:	:	:	-1	-1	-1	-1	0	0	-2
214 Other transportation	:	:	:	10	6	5	10	9	8	21
236 Travel	:	:	:	5	4	3	1	18	6	23
981 Other services	:	:	:	144	168	200	168	36	99	87
245 Communications services	:	:	:	5	5	6	6	4	-2	-2
249 Construction services	:	:	:	2	3	0	0	-21	-16	0
253 Insurance services	:	:	:	1	1	6	1	1	2	13
260 Financial services	:	:	:	19	7	7	16	49	45	32
262 Computer and information services	:	:	:	4	4	4	4	14	6	4
266 Royalties and licence fees	:	:	:	2	8	13	8	-8	-17	-16
268 Other business services	:	:	:	99	132	154	123	-8	71	36
269 Merchanting and other trade-related serv.	:	:	:	41	23	5	60	-26	-9	5
270 Merchanting	:	:	:	4	3	2	7	-5	2	14
271 Other trade-related services	:	:	:	37	20	3	53	-21	-11	-9
272 Operational leasing	:	:	:	-14	8	-5	-2	3	2	-
273 Misc. business, prof. and technical serv.	:	:	:	72	101	154	65	15	78	32
274 Legal, account., man., cons. and pub. rel.	:	:	:	1	2	4	0	2	3	3
278 Adv., market res. and polling	:	:	:	8	11	16	8	5	11	-7
279 Research and development	:	:	:	2	3	5	1	8	10	35
280 Architect., engin. and other technical	:	:	:	6	8	13	5	6	31	11
281 Agric., mining and on-site processing	:	:	:	0	0	1	-1	0	-3	1
284 Other	:	:	:	0	1	2	-1	-1	1	3
285 Serv. between affiliated enterprises, nie	:	:	:	56	76	115	53	-5	25	-15
287 Personal, cultural and recreational services	:	:	:	2	3	2	2	1	0	0
288 Audio-visual and related services	:	:	:	0	-1	1	1	1	0	0
289 Other personal, cultural and recreational	:	:	:	1	3	1	2	0	0	0
291 Government services, n i e	:	:	:	10	6	9	7	5	9	19
982 Services not allocated	:	:	:	0	0	0	0	0	0	0
300 INCOME (1)	:	:	:	1 695	1 114	1 131	568	1 142	705	196
310 Compensation of employees	:	:	:	:	:	:	:	-3	-1	-3
320 Investment income (1)	:	:	:	1 695	1 114	1 131	568	1 145	706	199
379 CURRENT TRANSFERS	:	:	:	14	-2	12	3	22	13	24
993 CURRENT ACCOUNT	:	:	:	:	-133	184	-184	-393	-712	-1 720
994 CAPITAL ACCOUNT	:	:	:	:	:	:	:	:	:	:
010 CURRENT + CAPITAL ACCOUNT	:	:	:	461	:	:	:	:	:	:
995 FINANCIAL ACCOUNT	:	:	:	:	:	:	:	:	:	:
998 NET ERRORS AND OMISSIONS	:	:	:	:	:	:	:	:	:	:

\* Data have not been published at the request of the Member State

(1) Reinvested earnings are not included in investment income.

## 6.1.

Reporter: Denmark

Partner: World (including intra-EU flows)

	1988*	1989*	1990*	1991*	1992*	1993*	1994*	1995*	1996*	1997
	(Mio ECU)									
	<b>Credit</b>									
100 GOODS	:	:	:	:	:	:	:	:	:	42 675
200 SERVICES	:	:	:	:	:	:	:	:	:	12 305
205 Transportation*	:	:	:	:	:	:	:	:	:	:
206 Sea transport	:	:	:	:	:	:	:	:	:	6 193
207 Passenger transport on sea*	:	:	:	:	:	:	:	:	:	:
208 Freight transport on sea*	:	:	:	:	:	:	:	:	:	:
209 Supporting, auxiliary and other services*	:	:	:	:	:	:	:	:	:	:
210 Air transport*	:	:	:	:	:	:	:	:	:	:
211 Passenger transport by air*	:	:	:	:	:	:	:	:	:	:
212 Freight transport by air*	:	:	:	:	:	:	:	:	:	:
213 Supporting, auxiliary and other services*	:	:	:	:	:	:	:	:	:	:
214 Other transportation*	:	:	:	:	:	:	:	:	:	:
236 Travel	:	:	:	:	:	:	:	:	:	2 809
981 Other services	:	:	:	:	:	:	:	:	:	1 185
245 Communications services*	:	:	:	:	:	:	:	:	:	:
249 Construction services*	:	:	:	:	:	:	:	:	:	:
253 Insurance services*	:	:	:	:	:	:	:	:	:	:
260 Financial services*	:	:	:	:	:	:	:	:	:	:
262 Computer and information services*	:	:	:	:	:	:	:	:	:	:
266 Royalties and licence fees*	:	:	:	:	:	:	:	:	:	:
268 Other business services*	:	:	:	:	:	:	:	:	:	:
269 Merchanting and other trade-related serv.*	:	:	:	:	:	:	:	:	:	:
270 Merchanting*	:	:	:	:	:	:	:	:	:	:
271 Other trade-related services*	:	:	:	:	:	:	:	:	:	:
272 Operational leasing*	:	:	:	:	:	:	:	:	:	:
273 Misc. business, prof. and technical serv.*	:	:	:	:	:	:	:	:	:	:
274 Legal, account., man., cons. and pub. rel.	:	:	:	:	:	:	:	:	:	:
278 Adv., market res. and polling*	:	:	:	:	:	:	:	:	:	:
279 Research and development*	:	:	:	:	:	:	:	:	:	:
280 Architect., engin. and other technical*	:	:	:	:	:	:	:	:	:	:
281 Agric., mining and on-site processing*	:	:	:	:	:	:	:	:	:	:
284 Other*	:	:	:	:	:	:	:	:	:	:
285 Serv. between affiliated enterprises, nie*	:	:	:	:	:	:	:	:	:	:
287 Personal, cultural and recreational services*	:	:	:	:	:	:	:	:	:	:
288 Audio-visual and related services*	:	:	:	:	:	:	:	:	:	:
289 Other personal, cultural and recreational*	:	:	:	:	:	:	:	:	:	:
291 Government services, n i e*	:	:	:	:	:	:	:	:	:	:
982 Services not allocated*	:	:	:	:	:	:	:	:	:	:
300 INCOME	:	:	:	:	:	:	:	:	:	15 808
310 Compensation of employees	:	:	:	:	:	:	:	:	:	774
320 Investment income	:	:	:	:	:	:	:	:	:	15 034
379 CURRENT TRANSFERS	:	:	:	:	:	:	:	:	:	3 177
993 CURRENT ACCOUNT	:	:	:	:	:	:	:	:	:	73 965
994 CAPITAL ACCOUNT	:	:	:	:	:	:	:	:	:	161
010 CURRENT + CAPITAL ACCOUNT*	:	:	:	:	:	:	:	:	:	:
995 FINANCIAL ACCOUNT*	:	:	:	:	:	:	:	:	:	:
998 NET ERRORS AND OMISSIONS*	:	:	:	:	:	:	:	:	:	:

\* Data are not published on request of Denmark Statistics

## 6.1.

Reporter: Denmark

Partner: World (including intra-EU flows)

	1988*	1989*	1990*	1991*	1992*	1993*	1994*	1995*	1996*	1997
	(Mio ECU)									
	<b>Debit</b>									
<b>100 GOODS</b>	:	:	:	:	:	:	:	:	:	<b>37 779</b>
<b>200 SERVICES</b>	:	:	:	:	:	:	:	:	:	<b>12 403</b>
<b>205 Transportation*</b>	:	:	:	:	:	:	:	:	:	:
206 Sea transport	:	:	:	:	:	:	:	:	:	6 065
207 Passenger transport on sea*	:	:	:	:	:	:	:	:	:	:
208 Freight transport on sea*	:	:	:	:	:	:	:	:	:	:
209 Supporting, auxiliary and other services*	:	:	:	:	:	:	:	:	:	:
210 Air transport*	:	:	:	:	:	:	:	:	:	:
211 Passenger transport by air*	:	:	:	:	:	:	:	:	:	:
212 Freight transport by air*	:	:	:	:	:	:	:	:	:	:
213 Supporting, auxiliary and other services*	:	:	:	:	:	:	:	:	:	:
214 Other transportation*	:	:	:	:	:	:	:	:	:	:
<b>236 Travel</b>	:	:	:	:	:	:	:	:	:	<b>3 720</b>
<b>981 Other services</b>	:	:	:	:	:	:	:	:	:	<b>1 604</b>
245 Communications services*	:	:	:	:	:	:	:	:	:	:
249 Construction services*	:	:	:	:	:	:	:	:	:	:
253 Insurance services*	:	:	:	:	:	:	:	:	:	:
260 Financial services*	:	:	:	:	:	:	:	:	:	:
262 Computer and information services*	:	:	:	:	:	:	:	:	:	:
266 Royalties and licence fees*	:	:	:	:	:	:	:	:	:	:
268 Other business services*	:	:	:	:	:	:	:	:	:	:
269 Merchanting and other trade-related serv.*	:	:	:	:	:	:	:	:	:	:
270 Merchanting*	:	:	:	:	:	:	:	:	:	:
271 Other trade-related services*	:	:	:	:	:	:	:	:	:	:
272 Operational leasing*	:	:	:	:	:	:	:	:	:	:
273 Misc. business, prof. and technical serv.*	:	:	:	:	:	:	:	:	:	:
274 Legal, account., man., cons. and pub. rel.	:	:	:	:	:	:	:	:	:	:
278 Adv., market res. and polling*	:	:	:	:	:	:	:	:	:	:
279 Research and development*	:	:	:	:	:	:	:	:	:	:
280 Architect., engin. and other technical*	:	:	:	:	:	:	:	:	:	:
281 Agric., mining and on-site processing*	:	:	:	:	:	:	:	:	:	:
284 Other*	:	:	:	:	:	:	:	:	:	:
285 Serv. between affiliated enterprises, nie*	:	:	:	:	:	:	:	:	:	:
287 Personal, cultural and recreational services*	:	:	:	:	:	:	:	:	:	:
288 Audio-visual and related services*	:	:	:	:	:	:	:	:	:	:
289 Other personal, cultural and recreational*	:	:	:	:	:	:	:	:	:	:
291 Government services, n i e*	:	:	:	:	:	:	:	:	:	:
<b>982 Services not allocated*</b>	:	:	:	:	:	:	:	:	:	:
<b>300 INCOME</b>	:	:	:	:	:	:	:	:	:	<b>18 571</b>
310 Compensation of employees	:	:	:	:	:	:	:	:	:	327
320 Investment income	:	:	:	:	:	:	:	:	:	18 245
<b>379 CURRENT TRANSFERS</b>	:	:	:	:	:	:	:	:	:	<b>4 867</b>
<b>993 CURRENT ACCOUNT</b>	:	:	:	:	:	:	:	:	:	<b>73 620</b>
<b>994 CAPITAL ACCOUNT</b>	:	:	:	:	:	:	:	:	:	<b>60</b>
<b>010 CURRENT + CAPITAL ACCOUNT*</b>	:	:	:	:	:	:	:	:	:	:
<b>995 FINANCIAL ACCOUNT*</b>	:	:	:	:	:	:	:	:	:	:
<b>998 NET ERRORS AND OMISSIONS*</b>	:	:	:	:	:	:	:	:	:	:

\* Data are not published on request of Denmark Statistics



## 6.1.

Reporter: Denmark

Partner: World (including intra-EU balance)

	1988*	1989*	1990*	1991*	1992*	1993*	1994*	1995*	1996*	1997
	(Mio ECU)									
	<b>Net</b>									
<b>100 GOODS</b>	:	:	:	:	:	:	:	:	:	4 896
<b>200 SERVICES</b>	:	:	:	:	:	:	:	:	:	-98
<b>205 Transportation*</b>	:	:	:	:	:	:	:	:	:	:
206 Sea transport	:	:	:	:	:	:	:	:	:	128
207 Passenger transport on sea*	:	:	:	:	:	:	:	:	:	:
208 Freight transport on sea*	:	:	:	:	:	:	:	:	:	:
209 Supporting, auxiliary and other services*	:	:	:	:	:	:	:	:	:	:
210 Air transport*	:	:	:	:	:	:	:	:	:	:
211 Passenger transport by air*	:	:	:	:	:	:	:	:	:	:
212 Freight transport by air*	:	:	:	:	:	:	:	:	:	:
213 Supporting, auxiliary and other services*	:	:	:	:	:	:	:	:	:	:
214 Other transportation*	:	:	:	:	:	:	:	:	:	:
<b>236 Travel</b>	:	:	:	:	:	:	:	:	:	-911
<b>981 Other services</b>	:	:	:	:	:	:	:	:	:	-419
245 Communications services*	:	:	:	:	:	:	:	:	:	:
249 Construction services*	:	:	:	:	:	:	:	:	:	:
253 Insurance services*	:	:	:	:	:	:	:	:	:	:
260 Financial services*	:	:	:	:	:	:	:	:	:	:
262 Computer and information services*	:	:	:	:	:	:	:	:	:	:
266 Royalties and licence fees*	:	:	:	:	:	:	:	:	:	:
268 Other business services*	:	:	:	:	:	:	:	:	:	:
269 Merchating and other trade-related serv.*	:	:	:	:	:	:	:	:	:	:
270 Merchating*	:	:	:	:	:	:	:	:	:	:
271 Other trade-related services*	:	:	:	:	:	:	:	:	:	:
272 Operational leasing*	:	:	:	:	:	:	:	:	:	:
273 Misc. business, prof. and technical serv.*	:	:	:	:	:	:	:	:	:	:
274 Legal, account., man., cons. and pub. rel.	:	:	:	:	:	:	:	:	:	:
278 Adv., market res. and polling*	:	:	:	:	:	:	:	:	:	:
279 Research and development*	:	:	:	:	:	:	:	:	:	:
280 Architect., engin. and other technical*	:	:	:	:	:	:	:	:	:	:
281 Agric., mining and on-site processing*	:	:	:	:	:	:	:	:	:	:
284 Other*	:	:	:	:	:	:	:	:	:	:
285 Serv. between affiliated enterprises, nie*	:	:	:	:	:	:	:	:	:	:
287 Personal, cultural and recreational services*	:	:	:	:	:	:	:	:	:	:
288 Audio-visual and related services*	:	:	:	:	:	:	:	:	:	:
289 Other personal, cultural and recreational*	:	:	:	:	:	:	:	:	:	:
291 Government services, n i e*	:	:	:	:	:	:	:	:	:	:
<b>982 Services not allocated*</b>	:	:	:	:	:	:	:	:	:	:
<b>300 INCOME</b>	:	:	:	:	:	:	:	:	:	-2 764
310 Compensation of employees	:	:	:	:	:	:	:	:	:	447
320 Investment income	:	:	:	:	:	:	:	:	:	-3 211
<b>379 CURRENT TRANSFERS</b>	:	:	:	:	:	:	:	:	:	-1 690
<b>993 CURRENT ACCOUNT</b>	:	:	:	:	:	:	:	:	:	345
<b>994 CAPITAL ACCOUNT</b>	:	:	:	:	:	:	:	:	:	101
<b>010 CURRENT + CAPITAL ACCOUNT*</b>	:	:	:	:	:	:	:	:	:	:
<b>995 FINANCIAL ACCOUNT*</b>	:	:	:	:	:	:	:	:	:	:
<b>998 NET ERRORS AND OMISSIONS*</b>	:	:	:	:	:	:	:	:	:	:

\* Data are not published on request of Denmark Statistics

## 7.1.

 Reporter: Germany <sup>(1)</sup>

Partner: World (including intra-EU flows)

	1988	1989	1990	1991	1992	1993	1994	1995	1996	1997
	(Mio ECU)									
	<b>Credit</b>									
<b>100 GOODS</b>	<b>272 576</b>	<b>308 580</b>	<b>322 584</b>	<b>325 803</b>	<b>332 336</b>	<b>326 720</b>	<b>361 841</b>	<b>400 191</b>	<b>411 898</b>	<b>451 303</b>
<b>200 SERVICES</b>	<b>40 297</b>	<b>45 441</b>	<b>49 889</b>	<b>52 698</b>	<b>53 177</b>	<b>55 269</b>	<b>55 671</b>	<b>62 562</b>	<b>66 973</b>	<b>71 173</b>
<b>205 Transportation</b>	<b>9 380</b>	<b>10 561</b>	<b>11 543</b>	<b>12 431</b>	<b>12 941</b>	<b>13 572</b>	<b>13 989</b>	<b>14 927</b>	<b>15 591</b>	<b>16 699</b>
206 Sea transport	3 123	3 466	3 710	3 598	3 793	4 380	4 613	4 707	5 089	5 457
207 Passenger transport on sea	36	40	50	51	39	23	21	22	12	9
208 Freight transport on sea	2 319	2 579	2 604	2 647	2 899	3 426	3 775	3 891	4 316	4 708
209 Supporting, auxiliary and other services	768	848	1 056	900	855	932	817	795	760	741
210 Air transport	4 276	4 890	5 395	6 036	6 221	6 373	6 518	7 221	7 473	8 033
211 Passenger transport by air	2 590	3 058	3 490	3 698	3 798	3 879	4 023	4 276	4 701	5 671
212 Freight transport by air	870	959	959	1 115	1 061	1 093	1 027	1 348	1 222	953
213 Supporting, auxiliary and other services	816	872	945	1 223	1 363	1 401	1 467	1 597	1 550	1 409
214 Other transportation	1 981	2 205	2 438	2 797	2 926	2 818	2 859	2 999	3 029	3 210
<b>236 Travel</b>	<b>8 801</b>	<b>9 809</b>	<b>11 252</b>	<b>12 198</b>	<b>12 303</b>	<b>12 699</b>	<b>12 495</b>	<b>13 696</b>	<b>13 829</b>	<b>14 573</b>
<b>981 Other services</b>	<b>22 116</b>	<b>25 071</b>	<b>27 094</b>	<b>28 069</b>	<b>27 935</b>	<b>28 998</b>	<b>29 187</b>	<b>33 939</b>	<b>37 554</b>	<b>39 901</b>
245 Communications services	1 006	969	1 116	934	1 683	465	572	1 562	1 596	1 703
249 Construction services	2 339	2 494	2 579	3 133	3 380	3 542	3 164	4 001	3 922	4 142
253 Insurance services	507	193	-194	-254	-164	526	1 251	952	2 151	1 663
260 Financial services	634	647	589	749	1 061	1 576	1 233	1 858	2 133	2 263
262 Computer and information services	193	225	202	292	367	600	758	1 074	1 256	1 887
266 Royalties and licence fees	1 071	1 217	1 550	1 526	1 601	1 757	2 022	2 395	2 651	2 798
268 Other business services	7 803	9 851	11 678	12 222	11 998	13 480	13 954	16 855	18 840	20 740
269 Merchanting and other trade-related serv.	2 164	2 455	3 478	4 226	3 153	3 171	3 318	4 801	6 561	6 960
270 Merchanting	1 372	1 532	1 998	2 755	1 955	1 377	1 744	2 127	4 211	4 372
271 Other trade-related services	792	923	1 479	1 471	1 198	1 794	1 574	2 674	2 350	2 588
272 Operational leasing	81	86	104	116	97	295	342	323	444	554
273 Misc. business, prof. and technical serv.	5 558	7 310	8 097	7 881	8 749	10 013	10 293	11 731	11 836	13 225
274 Legal, account., man., cons. and pub. rel.	378	543	574	685	906	941	1 228	1 588	1 667	2 159
278 Adv., market res. and polling	504	633	622	612	734	781	919	1 045	1 013	1 093
279 Research and development	1 284	1 502	2 051	2 033	2 141	2 255	2 419	2 854	2 605	3 626
280 Architect., engin. and other technical	877	1 042	1 186	1 233	1 516	1 547	1 679	1 786	1 925	1 880
281 Agric., mining and on-site processing	0	0	0	0	15	17	24	37	27	29
284 Other	1 696	2 657	2 471	2 098	2 188	3 119	2 770	2 944	3 098	3 181
285 Serv. between affiliated enterprises, nie	820	931	1 192	1 219	1 249	1 353	1 253	1 478	1 501	1 257
287 Personal, cultural and recreational services	48	72	99	84	67	117	127	142	114	129
288 Audio-visual and related services	48	72	99	84	67	117	127	142	114	129
289 Other personal, cultural and recreational	:	:	:	:	:	:	:	:	:	:
291 Government services, n i e	8 515	9 404	9 475	9 383	7 942	6 937	6 107	5 100	4 890	4 576
<b>982 Services not allocated</b>	<b>0</b>	<b>0</b>	<b>0</b>	<b>0</b>	<b>0</b>	<b>0</b>	<b>0</b>	<b>0</b>	<b>0</b>	<b>0</b>
<b>300 INCOME</b>	<b>30 461</b>	<b>41 209</b>	<b>51 379</b>	<b>59 723</b>	<b>62 062</b>	<b>65 815</b>	<b>57 879</b>	<b>65 103</b>	<b>60 021</b>	<b>67 658</b>
310 Compensation of employees	3 226	3 380	3 803	3 878	3 789	3 740	3 692	3 444	3 398	3 330
320 Investment income	27 235	37 829	47 576	55 846	58 274	62 074	54 187	61 659	56 624	64 328
<b>379 CURRENT TRANSFERS</b>	<b>9 883</b>	<b>9 509</b>	<b>10 286</b>	<b>10 863</b>	<b>11 471</b>	<b>11 419</b>	<b>11 798</b>	<b>12 978</b>	<b>13 921</b>	<b>14 173</b>
<b>993 CURRENT ACCOUNT</b>	<b>353 217</b>	<b>404 740</b>	<b>434 138</b>	<b>449 087</b>	<b>459 046</b>	<b>459 223</b>	<b>487 189</b>	<b>540 834</b>	<b>552 812</b>	<b>604 308</b>
<b>994 CAPITAL ACCOUNT</b>	<b>227</b>	<b>360</b>	<b>305</b>	<b>637</b>	<b>863</b>	<b>1 177</b>	<b>1 316</b>	<b>1 288</b>	<b>2 129</b>	<b>2 454</b>
<b>010 CURRENT + CAPITAL ACCOUNT</b>	<b>353 444</b>	<b>405 100</b>	<b>434 443</b>	<b>449 724</b>	<b>459 909</b>	<b>460 400</b>	<b>488 505</b>	<b>542 121</b>	<b>554 942</b>	<b>606 762</b>
<b>995 FINANCIAL ACCOUNT</b>	<b>:</b>	<b>:</b>	<b>:</b>	<b>:</b>	<b>:</b>	<b>:</b>	<b>:</b>	<b>:</b>	<b>:</b>	<b>:</b>
<b>998 NET ERRORS AND OMISSIONS</b>	<b>:</b>	<b>:</b>	<b>:</b>	<b>:</b>	<b>:</b>	<b>:</b>	<b>:</b>	<b>:</b>	<b>:</b>	<b>:</b>

(1) Data will be revised later this year. In fact, in order to conform to the internationally agreed methodology, the Member State is changing the geographical allocation of intra-EU/euro-zone imports of goods from country of origin to country of consignment. EU and euro-zone external imports are expected to decrease and the corresponding external balances are expected to increase substantially.

## 7.1.

Reporter: Germany <sup>(1)</sup>

Partner: World (including intra-EU flows)

	1988	1989	1990	1991	1992	1993	1994	1995	1996	1997
	(Mio ECU)									
	<b>Debit</b>									
<b>100 GOODS</b>	<b>207 913</b>	<b>240 497</b>	<b>268 099</b>	<b>310 398</b>	<b>310 773</b>	<b>291 531</b>	<b>318 962</b>	<b>350 459</b>	<b>355 705</b>	<b>387 761</b>
<b>200 SERVICES</b>	<b>51 595</b>	<b>56 936</b>	<b>63 520</b>	<b>69 910</b>	<b>76 623</b>	<b>83 514</b>	<b>88 923</b>	<b>97 319</b>	<b>101 281</b>	<b>107 407</b>
<b>205 Transportation</b>	<b>10 859</b>	<b>12 039</b>	<b>13 418</b>	<b>15 308</b>	<b>16 058</b>	<b>16 507</b>	<b>17 430</b>	<b>18 900</b>	<b>19 498</b>	<b>20 409</b>
206 Sea transport	4 328	4 767	4 789	5 551	5 310	5 422	6 025	6 217	6 646	7 145
207 Passenger transport on sea	399	434	462	522	326	417	471	348	282	262
208 Freight transport on sea	2 702	2 875	2 784	3 487	3 324	3 272	3 639	3 861	3 949	4 376
209 Supporting, auxiliary and other services	1 226	1 459	1 542	1 542	1 660	1 734	1 914	2 009	2 416	2 507
210 Air transport	3 375	3 803	4 576	5 057	5 487	5 530	5 492	6 227	6 136	6 078
211 Passenger transport by air	2 645	2 829	3 266	3 627	3 948	3 911	4 017	4 544	4 157	3 960
212 Freight transport by air	115	263	258	287	216	222	222	374	356	413
213 Supporting, auxiliary and other services	616	712	1 052	1 143	1 323	1 398	1 254	1 309	1 623	1 705
214 Other transportation	3 157	3 469	4 052	4 701	5 261	5 554	5 913	6 455	6 716	7 186
<b>236 Travel</b>	<b>22 552</b>	<b>24 227</b>	<b>26 594</b>	<b>28 977</b>	<b>31 834</b>	<b>34 895</b>	<b>38 117</b>	<b>39 875</b>	<b>40 183</b>	<b>40 781</b>
<b>981 Other services</b>	<b>18 184</b>	<b>20 670</b>	<b>23 508</b>	<b>25 625</b>	<b>28 730</b>	<b>32 111</b>	<b>33 375</b>	<b>38 546</b>	<b>41 601</b>	<b>46 217</b>
245 Communications services	1 193	1 113	1 335	1 300	2 084	1 125	1 250	2 263	2 121	2 571
249 Construction services	1 845	1 999	2 334	2 710	3 008	3 625	3 815	4 510	4 569	5 354
253 Insurance services	710	577	441	519	466	999	1 397	1 130	1 895	1 734
260 Financial services	103	182	236	246	275	354	375	431	702	1 008
262 Computer and information services	431	515	555	631	723	1 043	1 041	1 501	1 875	2 618
266 Royalties and licence fees	2 319	2 744	2 980	3 418	3 482	3 784	3 799	4 541	4 631	4 136
268 Other business services	10 003	11 790	13 550	14 547	16 366	18 166	18 664	21 218	22 412	25 334
269 Merchanting and other trade-related serv.	4 296	4 774	5 475	5 583	5 534	6 037	6 104	7 125	6 798	7 291
270 Merchanting	0	0	0	0	0	0	0	0	0	0
271 Other trade-related services	4 296	4 774	5 475	5 583	5 534	6 037	6 104	7 125	6 798	7 291
272 Operational leasing	39	44	68	90	107	206	224	209	380	474
273 Misc. business, prof. and technical serv.	5 669	6 971	8 007	8 875	10 725	11 923	12 335	13 885	15 234	17 568
274 Legal, account., man., cons. and pub. rel.	1 075	1 431	1 605	1 990	1 958	2 548	2 880	3 379	3 964	5 041
278 Adv., market res. and polling	1 198	1 374	1 593	1 723	1 932	2 045	2 012	2 410	2 646	3 073
279 Research and development	837	1 291	1 303	1 588	2 190	2 329	2 231	2 318	2 809	3 005
280 Architect., engin. and other technical	698	784	906	1 088	1 588	1 803	1 753	2 084	2 210	2 596
281 Agric., mining and on-site processing	0	0	0	0	120	160	127	129	149	95
284 Other	623	693	1 089	818	999	966	824	922	772	819
285 Serv. between affiliated enterprises, nie	1 237	1 398	1 510	1 668	1 937	2 073	2 508	2 643	2 684	2 939
287 Personal, cultural and recreational services	362	406	680	871	911	1 265	1 484	1 505	2 010	2 255
288 Audio-visual and related services	362	406	680	871	911	1 265	1 484	1 505	2 010	2 255
289 Other personal, cultural and recreational	:	:	:	:	:	:	:	:	:	:
291 Government services, n i e	1 219	1 342	1 397	1 383	1 416	1 750	1 549	1 446	1 384	1 206
<b>982 Services not allocated</b>	<b>0</b>	<b>0</b>	<b>0</b>	<b>0</b>	<b>0</b>	<b>0</b>	<b>0</b>	<b>0</b>	<b>0</b>	<b>0</b>
<b>300 INCOME</b>	<b>24 460</b>	<b>28 246</b>	<b>35 178</b>	<b>42 420</b>	<b>48 168</b>	<b>54 553</b>	<b>51 958</b>	<b>66 060</b>	<b>64 070</b>	<b>69 788</b>
310 Compensation of employees	1 134	1 149	1 687	2 267	2 892	3 361	3 512	4 201	4 345	4 245
320 Investment income	23 326	27 097	33 492	40 153	45 277	51 192	48 446	61 859	59 725	65 543
<b>379 CURRENT TRANSFERS</b>	<b>26 725</b>	<b>27 381</b>	<b>28 862</b>	<b>40 787</b>	<b>38 253</b>	<b>41 586</b>	<b>44 456</b>	<b>44 291</b>	<b>42 611</b>	<b>42 883</b>
<b>993 CURRENT ACCOUNT</b>	<b>310 693</b>	<b>353 059</b>	<b>395 660</b>	<b>463 515</b>	<b>473 817</b>	<b>471 183</b>	<b>504 297</b>	<b>558 129</b>	<b>563 667</b>	<b>607 839</b>
<b>994 CAPITAL ACCOUNT</b>	<b>239</b>	<b>288</b>	<b>1 340</b>	<b>1 129</b>	<b>405</b>	<b>763</b>	<b>1 155</b>	<b>1 748</b>	<b>2 150</b>	<b>642</b>
<b>010 CURRENT + CAPITAL ACCOUNT</b>	<b>310 932</b>	<b>353 347</b>	<b>396 999</b>	<b>464 644</b>	<b>474 222</b>	<b>471 946</b>	<b>505 452</b>	<b>559 877</b>	<b>565 817</b>	<b>608 481</b>
<b>995 FINANCIAL ACCOUNT</b>	<b>:</b>	<b>:</b>	<b>:</b>	<b>:</b>	<b>:</b>	<b>:</b>	<b>:</b>	<b>:</b>	<b>:</b>	<b>:</b>
<b>998 NET ERRORS AND OMISSIONS</b>	<b>:</b>	<b>:</b>	<b>:</b>	<b>:</b>	<b>:</b>	<b>:</b>	<b>:</b>	<b>:</b>	<b>:</b>	<b>:</b>

(1) Data will be revised later this year. In fact, in order to conform to the internationally agreed methodology, the Member State is changing the geographical allocation of intra-EU/euro-zone imports of goods from country of origin to country of consignment. EU and euro-zone external imports are expected to decrease and the corresponding external balances are expected to increase substantially.

## 7.1.

 Reporter: Germany <sup>(1)</sup>

Partner: World (including intra-EU balance)

(Mio ECU)

	1988	1989	1990	1991	1992	1993	1994	1995	1996	1997
	<b>Net</b>									
<b>100 GOODS</b>	<b>64 663</b>	<b>68 083</b>	<b>54 485</b>	<b>15 405</b>	<b>21 563</b>	<b>35 189</b>	<b>42 879</b>	<b>49 731</b>	<b>56 193</b>	<b>63 543</b>
<b>200 SERVICES</b>	<b>-11 298</b>	<b>-11 495</b>	<b>-13 631</b>	<b>-17 212</b>	<b>-23 445</b>	<b>-28 244</b>	<b>-33 252</b>	<b>-34 758</b>	<b>-34 308</b>	<b>-36 234</b>
<b>205 Transportation</b>	<b>-1 479</b>	<b>-1 479</b>	<b>-1 874</b>	<b>-2 877</b>	<b>-3 118</b>	<b>-2 935</b>	<b>-3 440</b>	<b>-3 972</b>	<b>-3 908</b>	<b>-3 710</b>
206 Sea transport	-1 205	-1 301	-1 079	-1 953	-1 517	-1 042	-1 412	-1 510	-1 557	-1 688
207 Passenger transport on sea	-363	-394	-412	-471	-287	-395	-450	-326	-270	-253
208 Freight transport on sea	-383	-296	-180	-839	-425	154	136	30	368	331
209 Supporting, auxiliary and other services	-458	-611	-487	-643	-805	-802	-1 097	-1 214	-1 655	-1 766
210 Air transport	901	1 086	819	980	735	843	1 026	994	1 337	1 955
211 Passenger transport by air	-54	229	224	71	-150	-32	6	-268	544	1 711
212 Freight transport by air	755	697	701	828	844	871	805	973	866	541
213 Supporting, auxiliary and other services	200	160	-106	81	40	3	214	288	-73	-297
214 Other transportation	-1 175	-1 264	-1 614	-1 905	-2 335	-2 736	-3 054	-3 456	-3 687	-3 976
<b>236 Travel</b>	<b>-13 751</b>	<b>-14 418</b>	<b>-15 342</b>	<b>-16 779</b>	<b>-19 531</b>	<b>-22 196</b>	<b>-25 622</b>	<b>-26 180</b>	<b>-26 354</b>	<b>-26 208</b>
<b>981 Other services</b>	<b>3 932</b>	<b>4 402</b>	<b>3 586</b>	<b>2 444</b>	<b>-795</b>	<b>-3 113</b>	<b>-4 189</b>	<b>-4 607</b>	<b>-4 047</b>	<b>-6 316</b>
245 Communications services	-188	-145	-219	-366	-401	-660	-678	-701	-526	-868
249 Construction services	494	494	245	424	371	-84	-652	-510	-647	-1 212
253 Insurance services	-202	-384	-635	-773	-630	-473	-146	-178	256	-71
260 Financial services	531	466	352	503	786	1 222	857	1 428	1 431	1 255
262 Computer and information services	-238	-291	-353	-339	-356	-444	-283	-427	-619	-731
266 Royalties and licence fees	-1 248	-1 527	-1 430	-1 892	-1 881	-2 027	-1 777	-2 146	-1 980	-1 338
268 Other business services	-2 201	-1 939	-1 872	-2 325	-4 368	-4 686	-4 711	-4 363	-3 572	-4 594
269 Merchanting and other trade-related serv.	-2 132	-2 319	-1 997	-1 358	-2 381	-2 866	-2 786	-2 324	-238	-331
270 Merchanting	1 372	1 532	1 998	2 755	1 955	1 377	1 744	2 127	4 211	4 372
271 Other trade-related services	-3 505	-3 851	-3 995	-4 112	-4 336	-4 243	-4 530	-4 451	-4 449	-4 703
272 Operational leasing	41	41	36	26	-10	90	118	115	63	80
273 Misc. business, prof. and technical serv.	-110	339	90	-994	-1 976	-1 910	-2 042	-2 154	-3 398	-4 343
274 Legal, account., man., cons. and pub. rel.	-697	-887	-1 031	-1 304	-1 052	-1 607	-1 652	-1 792	-2 296	-2 881
278 Adv., market res. and polling	-694	-741	-971	-1 110	-1 199	-1 264	-1 093	-1 365	-1 633	-1 980
279 Research and development	447	211	748	445	-49	-74	188	536	-204	621
280 Architect., engin. and other technical	179	259	279	145	-72	-256	-74	-298	-285	-715
281 Agric., mining and on-site processing	0	0	0	0	-105	-143	-103	-92	-122	-67
284 Other	1 073	1 964	1 382	1 280	1 189	2 153	1 946	2 022	2 326	2 362
285 Serv. between affiliated enterprises, nie	-418	-467	-318	-449	-688	-720	-1 255	-1 165	-1 183	-1 682
287 Personal, cultural and recreational services	-314	-334	-581	-787	-843	-1 149	-1 357	-1 363	-1 896	-2 126
288 Audio-visual and related services	-314	-334	-581	-787	-843	-1 149	-1 357	-1 363	-1 896	-2 126
289 Other personal, cultural and recreational	:	:	:	:	:	:	:	:	:	:
291 Government services, n i e	7 296	8 062	8 079	8 000	6 526	5 187	4 557	3 655	3 506	3 370
<b>982 Services not allocated</b>	<b>0</b>	<b>0</b>	<b>0</b>	<b>0</b>	<b>0</b>	<b>0</b>	<b>0</b>	<b>0</b>	<b>0</b>	<b>0</b>
<b>300 INCOME</b>	<b>6 002</b>	<b>12 963</b>	<b>16 201</b>	<b>17 303</b>	<b>13 894</b>	<b>11 262</b>	<b>5 921</b>	<b>-956</b>	<b>-4 049</b>	<b>-2 130</b>
310 Compensation of employees	2 093	2 232	2 116	1 611	897	380	180	-756	-947	-914
320 Investment income	3 910	10 732	14 084	15 692	12 997	10 883	5 741	-200	-3 102	-1 216
<b>379 CURRENT TRANSFERS</b>	<b>-16 842</b>	<b>-17 872</b>	<b>-18 576</b>	<b>-29 925</b>	<b>-26 782</b>	<b>-30 167</b>	<b>-32 657</b>	<b>-31 313</b>	<b>-28 691</b>	<b>-28 710</b>
<b>993 CURRENT ACCOUNT</b>	<b>42 525</b>	<b>51 680</b>	<b>38 479</b>	<b>-14 428</b>	<b>-14 771</b>	<b>-11 960</b>	<b>-17 109</b>	<b>-17 296</b>	<b>-10 855</b>	<b>-3 531</b>
<b>994 CAPITAL ACCOUNT</b>	<b>-12</b>	<b>72</b>	<b>-1 035</b>	<b>-492</b>	<b>457</b>	<b>414</b>	<b>162</b>	<b>-460</b>	<b>-21</b>	<b>1 812</b>
<b>010 CURRENT + CAPITAL ACCOUNT</b>	<b>42 513</b>	<b>51 752</b>	<b>37 444</b>	<b>-14 920</b>	<b>-14 314</b>	<b>-11 546</b>	<b>-16 947</b>	<b>-17 756</b>	<b>-10 876</b>	<b>-1 719</b>
<b>995 FINANCIAL ACCOUNT</b>	<b>-43 810</b>	<b>-55 868</b>	<b>-49 459</b>	<b>9 693</b>	<b>11 283</b>	<b>25 719</b>	<b>28 149</b>	<b>29 108</b>	<b>15 556</b>	<b>-2 094</b>
<b>998 NET ERRORS AND OMISSIONS</b>	<b>1 298</b>	<b>4 116</b>	<b>12 016</b>	<b>5 227</b>	<b>3 030</b>	<b>-14 173</b>	<b>-11 202</b>	<b>-11 352</b>	<b>-4 680</b>	<b>3 813</b>

(1) Data will be revised later this year. In fact, in order to conform to the internationally agreed methodology, the Member State is changing the geographical allocation of intra-EU/euro-zone imports of goods from country of origin to country of consignment. EU and euro-zone external imports are expected to decrease and the corresponding external balances are expected to increase substantially.

## 7.2.

Reporter: Germany <sup>(1)</sup>

Partner: extra-EU-15

(Mio ECU)

	1988	1989	1990	1991	1992	1993	1994	1995	1996	1997
	<b>Credit</b>									
<b>100 GOODS</b>	<b>97 754</b>	<b>108 120</b>	<b>120 583</b>	<b>119 149</b>	<b>121 067</b>	<b>133 052</b>	<b>149 534</b>	<b>165 718</b>	<b>174 440</b>	<b>199 016</b>
<b>200 SERVICES</b>	<b>21 192</b>	<b>23 954</b>	<b>25 744</b>	<b>26 562</b>	<b>25 924</b>	<b>27 115</b>	<b>27 617</b>	<b>30 272</b>	<b>32 920</b>	<b>36 253</b>
<b>205 Transportation</b>	<b>4 956</b>	<b>5 637</b>	<b>6 129</b>	<b>6 463</b>	<b>6 695</b>	<b>7 267</b>	<b>7 438</b>	<b>7 993</b>	<b>8 412</b>	<b>9 412</b>
206 Sea transport	1 689	1 932	2 035	2 012	2 161	2 455	2 529	2 639	2 855	3 135
207 Passenger transport on sea	13	13	21	22	12	8	5	5	6	5
208 Freight transport on sea	1 196	1 394	1 361	1 431	1 628	1 898	2 078	2 228	2 460	2 715
209 Supporting, auxiliary and other services	481	526	653	558	521	548	446	407	389	415
210 Air transport	2 675	3 080	3 341	3 592	3 687	3 934	3 982	4 298	4 459	4 971
211 Passenger transport by air	1 645	1 977	2 195	2 297	2 386	2 479	2 528	2 555	2 783	3 449
212 Freight transport by air	674	736	736	857	818	873	802	1 029	966	790
213 Supporting, auxiliary and other services	356	368	410	438	483	583	652	715	710	732
214 Other transportation	591	625	754	859	847	878	926	1 056	1 099	1 306
<b>236 Travel</b>	<b>2 497</b>	<b>3 043</b>	<b>3 486</b>	<b>3 592</b>	<b>3 644</b>	<b>4 132</b>	<b>4 124</b>	<b>4 589</b>	<b>4 725</b>	<b>5 359</b>
<b>981 Other services</b>	<b>13 740</b>	<b>15 274</b>	<b>16 128</b>	<b>16 507</b>	<b>15 587</b>	<b>15 717</b>	<b>16 056</b>	<b>17 690</b>	<b>19 782</b>	<b>21 482</b>
245 Communications services	608	634	613	604	1 022	280	333	767	699	783
249 Construction services	1 765	1 850	1 808	2 213	2 166	2 375	2 395	3 105	2 702	2 911
253 Insurance services	366	213	191	2	48	583	968	358	1 501	968
260 Financial services	304	310	305	403	459	531	436	674	873	1 023
262 Computer and information services	101	107	91	125	143	169	259	444	611	937
266 Royalties and licence fees	628	746	875	880	925	998	1 107	1 314	1 632	1 640
268 Other business services	3 824	4 683	5 428	5 516	5 204	6 166	6 194	7 491	8 411	9 864
269 Merchanting and other trade-related serv.	970	1 079	1 645	2 012	1 501	1 578	1 685	2 275	3 028	3 274
270 Merchanting	620	659	1 061	1 335	945	772	955	1 112	2 016	2 225
271 Other trade-related services	350	420	584	678	556	806	731	1 163	1 013	1 049
272 Operational leasing	27	25	38	48	34	132	161	149	214	299
273 Misc. business, prof. and technical serv.	2 827	3 579	3 745	3 455	3 668	4 456	4 349	5 067	5 169	6 291
274 Legal, account., man., cons. and pub. rel.	183	257	248	315	399	464	578	723	775	1 133
278 Adv., market res. and polling	202	235	231	220	253	259	284	345	331	370
279 Research and development	531	673	710	647	760	731	704	881	791	1 605
280 Architect., engin. and other technical	515	589	589	614	666	760	847	888	996	908
281 Agric., mining and on-site processing	0	0	0	0	9	10	7	11	10	7
284 Other	955	1 342	1 317	1 007	963	1 549	1 244	1 346	1 340	1 509
285 Serv. between affiliated enterprises, nie	441	483	650	650	618	683	684	875	926	759
287 Personal, cultural and recreational services	12	14	37	26	19	18	19	41	27	31
288 Audio-visual and related services	12	14	37	26	19	18	19	41	27	31
289 Other personal, cultural and recreational	:	:	:	:	:	:	:	:	:	:
291 Government services, n i e	6 131	6 719	6 781	6 738	5 602	4 598	4 343	3 496	3 325	3 326
<b>982 Services not allocated</b>	<b>0</b>	<b>0</b>	<b>0</b>	<b>0</b>	<b>0</b>	<b>0</b>	<b>0</b>	<b>0</b>	<b>0</b>	<b>0</b>
<b>300 INCOME</b>	<b>17 392</b>	<b>20 972</b>	<b>23 602</b>	<b>26 185</b>	<b>23 811</b>	<b>24 635</b>	<b>23 880</b>	<b>24 991</b>	<b>25 612</b>	<b>28 531</b>
310 Compensation of employees	2 276	2 418	2 634	2 723	2 640	2 584	2 528	2 546	2 481	2 457
320 Investment income	15 116	18 554	20 968	23 462	21 171	22 051	21 353	22 445	23 131	26 074
<b>379 CURRENT TRANSFERS</b>	<b>2 006</b>	<b>1 788</b>	<b>2 488</b>	<b>2 316</b>	<b>2 930</b>	<b>2 456</b>	<b>2 676</b>	<b>2 789</b>	<b>2 978</b>	<b>2 696</b>
<b>993 CURRENT ACCOUNT</b>	<b>138 345</b>	<b>154 834</b>	<b>172 417</b>	<b>174 212</b>	<b>173 732</b>	<b>187 258</b>	<b>203 707</b>	<b>223 770</b>	<b>235 951</b>	<b>266 496</b>
<b>994 CAPITAL ACCOUNT</b>	:	:	:	:	:	:	:	:	:	:
<b>010 CURRENT + CAPITAL ACCOUNT</b>	:	:	:	:	:	:	:	:	:	:
<b>995 FINANCIAL ACCOUNT</b>	:	:	:	:	:	:	:	:	:	:
<b>998 NET ERRORS AND OMISSIONS</b>	:	:	:	:	:	:	:	:	:	:

(1) Data will be revised later this year. In fact, in order to conform to the internationally agreed methodology, the Member State is changing the geographical allocation of intra-EU/euro-zone imports of goods from country of origin to country of consignment. EU and euro-zone external imports are expected to decrease and the corresponding external balances are expected to increase substantially.

## 7.2.

 Reporter: Germany <sup>(1)</sup>

Partner: extra-EU-15

(Mio ECU)

	1988	1989	1990	1991	1992	1993	1994	1995	1996	1997
	<b>Debit</b>									
<b>100 GOODS</b>	<b>83 385</b>	<b>98 203</b>	<b>108 275</b>	<b>124 925</b>	<b>124 352</b>	<b>125 985</b>	<b>138 630</b>	<b>151 498</b>	<b>153 469</b>	<b>171 739</b>
<b>200 SERVICES</b>	<b>21 891</b>	<b>24 262</b>	<b>27 030</b>	<b>28 954</b>	<b>32 134</b>	<b>35 855</b>	<b>38 712</b>	<b>41 845</b>	<b>44 837</b>	<b>48 403</b>
<b>205 Transportation</b>	<b>4 943</b>	<b>5 538</b>	<b>6 082</b>	<b>6 900</b>	<b>7 383</b>	<b>7 828</b>	<b>8 022</b>	<b>8 104</b>	<b>8 981</b>	<b>9 502</b>
206 Sea transport	2 125	2 360	2 315	2 704	2 696	2 805	3 157	2 634	3 476	3 788
207 Passenger transport on sea	74	88	101	70	49	86	82	66	80	85
208 Freight transport on sea	1 373	1 459	1 388	1 800	1 690	1 684	1 942	1 380	1 984	2 239
209 Supporting, auxiliary and other services	678	813	825	835	956	1 035	1 133	1 187	1 413	1 464
210 Air transport	1 913	2 104	2 523	2 763	2 984	3 069	3 013	3 432	3 366	3 181
211 Passenger transport by air	1 524	1 589	1 834	2 017	2 259	2 290	2 354	2 641	2 383	2 156
212 Freight transport by air	83	170	167	176	131	134	135	259	255	310
213 Supporting, auxiliary and other services	306	345	522	571	593	644	524	532	728	714
214 Other transportation	904	1 074	1 244	1 433	1 703	1 954	1 852	2 038	2 138	2 533
<b>236 Travel</b>	<b>6 692</b>	<b>6 974</b>	<b>8 058</b>	<b>8 091</b>	<b>9 779</b>	<b>10 996</b>	<b>12 100</b>	<b>12 894</b>	<b>12 968</b>	<b>13 706</b>
<b>981 Other services</b>	<b>10 257</b>	<b>11 749</b>	<b>12 891</b>	<b>13 963</b>	<b>14 973</b>	<b>17 031</b>	<b>18 590</b>	<b>20 848</b>	<b>22 889</b>	<b>25 195</b>
245 Communications services	662	670	696	853	1 131	650	760	1 231	975	1 229
249 Construction services	1 025	1 118	1 225	1 311	1 425	1 642	2 010	2 520	2 615	3 094
253 Insurance services	404	353	273	239	152	490	720	579	975	906
260 Financial services	42	71	86	80	75	107	138	140	229	396
262 Computer and information services	229	269	288	317	357	477	524	728	943	1 328
266 Royalties and licence fees	1 591	1 985	2 043	2 282	2 336	2 598	2 637	3 001	3 445	2 831
268 Other business services	5 277	6 146	6 923	7 429	8 044	9 178	9 928	10 776	11 636	13 367
269 Merchanting and other trade-related serv.	2 339	2 601	2 832	3 098	3 147	3 560	3 780	4 219	4 072	4 325
270 Merchanting	0	0	0	0	0	0	0	0	0	0
271 Other trade-related services	2 339	2 601	2 832	3 098	3 147	3 560	3 780	4 219	4 072	4 325
272 Operational leasing	10	10	21	38	49	64	63	82	176	235
273 Misc. business, prof. and technical serv.	2 928	3 535	4 070	4 293	4 847	5 554	6 085	6 476	7 389	8 806
274 Legal, account., man., cons. and pub. rel.	637	858	899	1 128	1 029	1 335	1 529	1 693	1 965	2 636
278 Adv., market res. and polling	586	653	753	791	865	965	983	1 097	1 243	1 430
279 Research and development	410	539	531	675	898	936	960	874	1 174	1 387
280 Architect., engin. and other technical	305	310	369	381	541	680	777	850	949	1 116
281 Agric., mining and on-site processing	0	0	0	0	9	15	10	4	14	11
284 Other	222	292	671	371	464	457	428	465	355	374
285 Serv. between affiliated enterprises, nie	768	884	848	946	1 041	1 166	1 399	1 494	1 689	1 851
287 Personal, cultural and recreational services	186	166	382	504	548	729	884	910	1 142	1 316
288 Audio-visual and related services	186	166	382	504	548	729	884	910	1 142	1 316
289 Other personal, cultural and recreational	:	:	:	:	:	:	:	:	:	:
291 Government services, n i e	839	970	974	947	906	1 159	989	961	929	729
<b>982 Services not allocated</b>	<b>0</b>	<b>0</b>	<b>0</b>	<b>0</b>	<b>0</b>	<b>0</b>	<b>0</b>	<b>0</b>	<b>0</b>	<b>0</b>
<b>300 INCOME</b>	<b>12 587</b>	<b>12 867</b>	<b>15 350</b>	<b>17 693</b>	<b>18 372</b>	<b>17 088</b>	<b>16 665</b>	<b>23 893</b>	<b>23 018</b>	<b>22 732</b>
310 Compensation of employees	109	82	154	503	962	1 282	1 276	1 733	1 835	1 813
320 Investment income	12 478	12 786	15 195	17 191	17 410	15 807	15 390	22 160	21 183	20 919
<b>379 CURRENT TRANSFERS</b>	<b>8 555</b>	<b>9 024</b>	<b>11 230</b>	<b>17 336</b>	<b>13 347</b>	<b>14 514</b>	<b>14 859</b>	<b>14 645</b>	<b>13 922</b>	<b>13 609</b>
<b>993 CURRENT ACCOUNT</b>	<b>126 417</b>	<b>144 356</b>	<b>161 884</b>	<b>188 909</b>	<b>188 205</b>	<b>193 442</b>	<b>208 867</b>	<b>231 881</b>	<b>235 246</b>	<b>256 482</b>
<b>994 CAPITAL ACCOUNT</b>	:	:	:	:	:	:	:	:	:	:
<b>010 CURRENT + CAPITAL ACCOUNT</b>	:	:	:	:	:	:	:	:	:	:
<b>995 FINANCIAL ACCOUNT</b>	:	:	:	:	:	:	:	:	:	:
<b>998 NET ERRORS AND OMISSIONS</b>	:	:	:	:	:	:	:	:	:	:

(1) Data will be revised later this year. In fact, in order to conform to the internationally agreed methodology, the Member State is changing the geographical allocation of intra-EU/euro-zone imports of goods from country of origin to country of consignment. EU and euro-zone external imports are expected to decrease and the corresponding external balances are expected to increase substantially.

## 7.2.

Reporter: Germany <sup>(1)</sup>

Partner: extra-EU-15

(Mio ECU)

	1988	1989	1990	1991	1992	1993	1994	1995	1996	1997
	<b>Net</b>									
<b>100 GOODS</b>	<b>14 369</b>	<b>9 918</b>	<b>12 308</b>	<b>-5 777</b>	<b>-3 285</b>	<b>7 067</b>	<b>10 903</b>	<b>14 220</b>	<b>20 970</b>	<b>27 278</b>
<b>200 SERVICES</b>	<b>-699</b>	<b>-308</b>	<b>-1 286</b>	<b>-2 392</b>	<b>-6 210</b>	<b>-8 740</b>	<b>-11 095</b>	<b>-11 573</b>	<b>-11 917</b>	<b>-12 149</b>
<b>205 Transportation</b>	<b>13</b>	<b>99</b>	<b>48</b>	<b>-437</b>	<b>-688</b>	<b>-561</b>	<b>-584</b>	<b>-111</b>	<b>-569</b>	<b>-90</b>
206 Sea transport	-436	-428	-280	-692	-535	-351	-628	5	-621	-653
207 Passenger transport on sea	-62	-75	-80	-47	-38	-78	-77	-61	-73	-80
208 Freight transport on sea	-178	-65	-28	-369	-62	214	136	847	477	475
209 Supporting, auxiliary and other services	-197	-287	-172	-276	-435	-487	-686	-781	-1 024	-1 049
210 Air transport	762	976	818	828	702	865	969	866	1 092	1 790
211 Passenger transport by air	121	387	361	280	127	189	174	-86	400	1 293
212 Freight transport by air	591	566	569	681	687	738	667	770	711	481
213 Supporting, auxiliary and other services	50	23	-112	-132	-110	-62	127	183	-19	17
214 Other transportation	-313	-450	-490	-574	-856	-1 076	-925	-981	-1 040	-1 227
<b>236 Travel</b>	<b>-4 195</b>	<b>-3 932</b>	<b>-4 571</b>	<b>-4 499</b>	<b>-6 135</b>	<b>-6 864</b>	<b>-7 976</b>	<b>-8 305</b>	<b>-8 242</b>	<b>-8 347</b>
<b>981 Other services</b>	<b>3 483</b>	<b>3 525</b>	<b>3 238</b>	<b>2 543</b>	<b>613</b>	<b>-1 313</b>	<b>-2 534</b>	<b>-3 158</b>	<b>-3 107</b>	<b>-3 714</b>
245 Communications services	-54	-36	-83	-249	-108	-369	-427	-464	-276	-446
249 Construction services	740	731	583	902	740	732	385	585	87	-183
253 Insurance services	-39	-141	-83	-237	-104	93	248	-220	527	62
260 Financial services	261	238	218	323	384	423	298	533	644	627
262 Computer and information services	-128	-162	-197	-193	-214	-308	-264	-284	-331	-391
266 Royalties and licence fees	-964	-1 239	-1 168	-1 402	-1 411	-1 600	-1 530	-1 688	-1 813	-1 191
268 Other business services	-1 453	-1 463	-1 496	-1 913	-2 840	-3 012	-3 733	-3 285	-3 225	-3 503
269 Merchanting and other trade-related serv.	-1 368	-1 522	-1 187	-1 086	-1 646	-1 982	-2 095	-1 944	-1 043	-1 051
270 Merchanting	620	659	1 061	1 335	945	772	955	1 112	2 016	2 225
271 Other trade-related services	-1 989	-2 181	-2 248	-2 421	-2 591	-2 754	-3 049	-3 056	-3 059	-3 276
272 Operational leasing	17	15	16	10	-15	68	98	68	38	64
273 Misc. business, prof. and technical serv.	-101	44	-325	-838	-1 179	-1 097	-1 736	-1 409	-2 220	-2 515
274 Legal, account., man., cons. and pub. rel.	-454	-601	-651	-813	-630	-871	-950	-970	-1 190	-1 503
278 Adv., market res. and polling	-383	-418	-522	-571	-612	-706	-698	-752	-912	-1 060
279 Research and development	121	134	179	-28	-138	-206	-256	6	-383	218
280 Architect., engin. and other technical	210	280	220	233	126	81	71	38	47	-208
281 Agric., mining and on-site processing	0	0	0	0	0	-5	-3	7	-4	-4
284 Other	734	1 050	646	636	499	1 092	816	881	986	1 136
285 Serv. between affiliated enterprises, nie	-327	-401	-198	-295	-423	-482	-715	-619	-764	-1 092
287 Personal, cultural and recreational services	-174	-153	-345	-478	-529	-712	-865	-869	-1 114	-1 285
288 Audio-visual and related services	-174	-153	-345	-478	-529	-712	-865	-869	-1 114	-1 285
289 Other personal, cultural and recreational	:	:	:	:	:	:	:	:	:	:
291 Government services, n i e	5 292	5 749	5 808	5 791	4 695	3 439	3 355	2 535	2 396	2 596
<b>982 Services not allocated</b>	<b>0</b>	<b>0</b>	<b>0</b>	<b>0</b>	<b>0</b>	<b>0</b>	<b>0</b>	<b>0</b>	<b>0</b>	<b>0</b>
<b>300 INCOME</b>	<b>4 805</b>	<b>8 105</b>	<b>8 252</b>	<b>8 492</b>	<b>5 439</b>	<b>7 547</b>	<b>7 215</b>	<b>1 098</b>	<b>2 594</b>	<b>5 799</b>
310 Compensation of employees	2 167	2 337	2 480	2 221	1 678	1 302	1 252	813	646	643
320 Investment income	2 638	5 768	5 773	6 271	3 761	6 244	5 963	285	1 948	5 155
<b>379 CURRENT TRANSFERS</b>	<b>-6 548</b>	<b>-7 236</b>	<b>-8 741</b>	<b>-15 020</b>	<b>-10 417</b>	<b>-12 058</b>	<b>-12 183</b>	<b>-11 856</b>	<b>-10 943</b>	<b>-10 914</b>
<b>993 CURRENT ACCOUNT</b>	<b>11 927</b>	<b>10 478</b>	<b>10 533</b>	<b>-14 697</b>	<b>-14 473</b>	<b>-6 184</b>	<b>-5 160</b>	<b>-8 111</b>	<b>704</b>	<b>10 013</b>
<b>994 CAPITAL ACCOUNT</b>	<b>:</b>	<b>:</b>	<b>:</b>	<b>:</b>	<b>:</b>	<b>:</b>	<b>:</b>	<b>:</b>	<b>:</b>	<b>:</b>
<b>010 CURRENT + CAPITAL ACCOUNT</b>	<b>:</b>	<b>:</b>	<b>:</b>	<b>:</b>	<b>:</b>	<b>:</b>	<b>:</b>	<b>:</b>	<b>:</b>	<b>:</b>
<b>995 FINANCIAL ACCOUNT</b>	<b>:</b>	<b>:</b>	<b>:</b>	<b>:</b>	<b>:</b>	<b>:</b>	<b>:</b>	<b>:</b>	<b>:</b>	<b>:</b>
<b>998 NET ERRORS AND OMISSIONS</b>	<b>:</b>	<b>:</b>	<b>:</b>	<b>:</b>	<b>:</b>	<b>:</b>	<b>:</b>	<b>:</b>	<b>:</b>	<b>:</b>

(1) Data will be revised later this year. In fact, in order to conform to the internationally agreed methodology, the Member State is changing the geographical allocation of intra-EU/euro-zone imports of goods from country of origin to country of consignment. EU and euro-zone external imports are expected to decrease and the corresponding external balances are expected to increase substantially.

## 7.3.

 Reporter: Germany <sup>(1)</sup>

Partner: intra-EU-15

	1988	1989	1990	1991	1992	1993	1994	1995	1996	1997
	(Mio ECU)									
	<b>Credit</b>									
<b>100 GOODS</b>	<b>174 424</b>	<b>199 971</b>	<b>201 485</b>	<b>206 080</b>	<b>210 711</b>	<b>190 877</b>	<b>209 963</b>	<b>233 437</b>	<b>236 280</b>	<b>249 667</b>
<b>200 SERVICES</b>	<b>18 761</b>	<b>21 086</b>	<b>23 767</b>	<b>25 634</b>	<b>26 663</b>	<b>27 861</b>	<b>27 743</b>	<b>32 138</b>	<b>33 992</b>	<b>34 985</b>
<b>205 Transportation</b>	<b>4 424</b>	<b>4 924</b>	<b>5 413</b>	<b>5 778</b>	<b>5 963</b>	<b>6 305</b>	<b>6 552</b>	<b>6 930</b>	<b>7 179</b>	<b>7 363</b>
206 Sea transport	1 434	1 534	1 675	1 586	1 632	1 926	2 084	2 065	2 234	2 322
207 Passenger transport on sea	24	27	28	29	27	15	16	16	6	4
208 Freight transport on sea	1 123	1 185	1 243	1 216	1 271	1 528	1 697	1 661	1 856	1 993
209 Supporting, auxiliary and other services	287	322	403	341	334	383	370	388	372	325
210 Air transport	1 600	1 810	2 054	2 255	2 252	2 439	2 536	2 923	3 014	3 063
211 Passenger transport by air	945	1 082	1 295	1 402	1 412	1 401	1 495	1 722	1 918	2 222
212 Freight transport by air	196	224	223	257	243	219	225	319	257	164
213 Supporting, auxiliary and other services	460	504	535	595	596	819	816	882	840	677
214 Other transportation	1 390	1 581	1 685	1 938	2 079	1 940	1 932	1 943	1 930	1 979
<b>236 Travel</b>	<b>6 269</b>	<b>6 713</b>	<b>7 711</b>	<b>8 546</b>	<b>8 594</b>	<b>8 511</b>	<b>8 337</b>	<b>9 074</b>	<b>9 071</b>	<b>9 205</b>
<b>981 Other services</b>	<b>8 068</b>	<b>9 450</b>	<b>10 643</b>	<b>11 310</b>	<b>12 106</b>	<b>13 046</b>	<b>12 855</b>	<b>16 133</b>	<b>17 743</b>	<b>18 416</b>
245 Communications services	398	335	503	330	661	184	239	795	896	919
249 Construction services	574	644	771	921	1 214	1 167	768	896	1 221	1 231
253 Insurance services	141	-19	-385	-256	-211	-58	283	594	650	694
260 Financial services	327	333	280	340	593	1 044	794	1 185	1 259	1 239
262 Computer and information services	92	118	111	168	224	430	498	630	645	950
266 Royalties and licence fees	443	470	674	646	676	760	915	1 081	1 020	1 158
268 Other business services	3 978	5 168	6 251	6 707	6 794	7 313	7 703	9 307	10 401	10 875
269 Merchanting and other trade-related serv.	1 194	1 377	1 833	2 213	1 651	1 594	1 633	2 525	3 532	3 687
270 Merchanting	752	873	937	1 419	1 011	605	789	1 015	2 194	2 147
271 Other trade-related services	442	503	896	794	640	988	844	1 510	1 338	1 539
272 Operational leasing	54	60	67	68	63	164	182	175	229	256
273 Misc. business, prof. and technical serv.	2 731	3 731	4 351	4 426	5 080	5 555	5 888	6 607	6 640	6 933
274 Legal, account., man., cons. and pub. rel.	196	287	326	370	507	477	650	865	893	1 026
278 Adv., market res. and polling	301	398	391	392	481	522	635	700	681	723
279 Research and development	753	830	1 342	1 386	1 381	1 523	1 716	1 973	1 814	2 022
280 Architect., engin. and other technical	362	453	596	618	849	787	832	898	929	972
281 Agric., mining and on-site processing	0	0	0	0	5	7	17	27	16	22
284 Other	740	1 315	1 154	1 091	1 226	1 568	1 470	1 542	1 732	1 671
285 Serv. between affiliated enterprises, nie	378	449	543	569	631	669	569	603	575	498
287 Personal, cultural and recreational services	36	58	61	58	48	100	109	101	86	99
288 Audio-visual and related services	36	58	61	58	48	100	109	101	86	99
289 Other personal, cultural and recreational	:	:	:	:	:	:	:	:	:	:
291 Government services, n i e	2 080	2 342	2 377	2 397	2 108	2 106	1 546	1 546	1 565	1 250
<b>982 Services not allocated</b>	<b>0</b>	<b>0</b>	<b>0</b>	<b>0</b>	<b>0</b>	<b>0</b>	<b>0</b>	<b>0</b>	<b>0</b>	<b>0</b>
<b>300 INCOME</b>	<b>12 761</b>	<b>19 913</b>	<b>27 444</b>	<b>33 234</b>	<b>37 963</b>	<b>40 899</b>	<b>33 704</b>	<b>40 111</b>	<b>34 929</b>	<b>39 126</b>
310 Compensation of employees	642	639	838	851	861	877	889	898	917	874
320 Investment income	12 119	19 274	26 606	32 382	37 102	40 021	32 815	39 213	34 012	38 252
<b>379 CURRENT TRANSFERS</b>	<b>7 874</b>	<b>7 714</b>	<b>7 796</b>	<b>8 545</b>	<b>8 539</b>	<b>8 958</b>	<b>9 119</b>	<b>10 188</b>	<b>10 940</b>	<b>11 550</b>
<b>993 CURRENT ACCOUNT</b>	<b>213 820</b>	<b>248 684</b>	<b>260 492</b>	<b>273 493</b>	<b>283 877</b>	<b>268 595</b>	<b>280 530</b>	<b>315 874</b>	<b>316 142</b>	<b>335 328</b>
<b>994 CAPITAL ACCOUNT</b>	:	:	:	:	:	:	:	:	:	:
<b>010 CURRENT + CAPITAL ACCOUNT</b>	:	:	:	:	:	:	:	:	:	:
<b>995 FINANCIAL ACCOUNT</b>	:	:	:	:	:	:	:	:	:	:
<b>998 NET ERRORS AND OMISSIONS</b>	:	:	:	:	:	:	:	:	:	:

(1) Data will be revised later this year. In fact, in order to conform to the internationally agreed methodology, the Member State is changing the geographical allocation of intra-EU/euro-zone imports of goods from country of origin to country of consignment. EU and euro-zone external imports are expected to decrease and the corresponding external balances are expected to increase substantially.



## 7.3.

Reporter: Germany <sup>(1)</sup>

Partner: intra-EU-15

(Mio ECU)

	1988	1989	1990	1991	1992	1993	1994	1995	1996	1997
	<b>Debit</b>									
<b>100 GOODS</b>	<b>124 394</b>	<b>142 137</b>	<b>159 681</b>	<b>185 356</b>	<b>186 290</b>	<b>162 638</b>	<b>177 225</b>	<b>198 625</b>	<b>201 787</b>	<b>214 477</b>
<b>200 SERVICES</b>	<b>29 689</b>	<b>32 652</b>	<b>36 463</b>	<b>40 926</b>	<b>44 447</b>	<b>47 606</b>	<b>50 167</b>	<b>55 438</b>	<b>56 415</b>	<b>59 085</b>
<b>205 Transportation</b>	<b>5 917</b>	<b>6 500</b>	<b>7 336</b>	<b>8 408</b>	<b>8 675</b>	<b>8 679</b>	<b>9 408</b>	<b>10 795</b>	<b>10 517</b>	<b>10 996</b>
206 Sea transport	2 202	2 407	2 475	2 847	2 614	2 617	2 868	3 583	3 170	3 357
207 Passenger transport on sea	325	345	361	452	277	332	389	281	202	177
208 Freight transport on sea	1 329	1 415	1 396	1 687	1 634	1 588	1 698	2 480	1 965	2 137
209 Supporting, auxiliary and other services	548	646	717	708	704	698	781	821	1 003	1 043
210 Air transport	1 463	1 699	2 053	2 293	2 503	2 461	2 479	2 795	2 770	2 901
211 Passenger transport by air	1 121	1 240	1 432	1 611	1 688	1 621	1 663	1 903	1 774	1 803
212 Freight transport by air	32	93	91	111	85	87	86	115	102	103
213 Supporting, auxiliary and other services	309	367	530	572	730	753	730	777	894	995
214 Other transportation	2 252	2 395	2 809	3 269	3 558	3 601	4 061	4 417	4 578	4 738
<b>236 Travel</b>	<b>15 845</b>	<b>17 231</b>	<b>18 512</b>	<b>20 855</b>	<b>22 014</b>	<b>23 849</b>	<b>25 973</b>	<b>26 950</b>	<b>27 187</b>	<b>27 068</b>
<b>981 Other services</b>	<b>7 927</b>	<b>8 921</b>	<b>10 616</b>	<b>11 663</b>	<b>13 758</b>	<b>15 079</b>	<b>14 785</b>	<b>17 692</b>	<b>18 711</b>	<b>21 020</b>
245 Communications services	531	443	639	447	954	475	490	1 032	1 146	1 342
249 Construction services	820	881	1 109	1 399	1 583	1 983	1 805	1 990	1 954	2 260
253 Insurance services	305	224	168	279	314	509	678	551	921	828
260 Financial services	60	110	150	166	200	247	237	290	473	612
262 Computer and information services	202	246	267	315	366	566	517	771	932	1 290
266 Royalties and licence fees	727	759	937	1 137	1 145	1 187	1 162	1 539	1 186	1 305
268 Other business services	4 726	5 644	6 626	7 118	8 322	8 987	8 736	10 439	10 775	11 967
269 Merchanting and other trade-related serv.	1 958	2 173	2 643	2 485	2 387	2 477	2 324	2 906	2 727	2 966
270 Merchanting	0	0	0	0	0	0	0	0	0	0
271 Other trade-related services	1 958	2 173	2 643	2 485	2 387	2 477	2 324	2 906	2 727	2 966
272 Operational leasing	28	34	47	52	57	142	162	127	204	239
273 Misc. business, prof. and technical serv.	2 740	3 436	3 936	4 581	5 878	6 369	6 250	7 407	7 845	8 762
274 Legal, account., man., cons. and pub. rel.	438	573	707	861	930	1 213	1 351	1 686	1 999	2 404
278 Adv., market res. and polling	612	721	840	931	1 068	1 079	1 030	1 312	1 402	1 642
279 Research and development	427	753	772	913	1 292	1 393	1 271	1 444	1 635	1 618
280 Architect., engin. and other technical	393	473	538	707	1 047	1 123	976	1 234	1 261	1 479
281 Agric., mining and on-site processing	0	0	0	0	110	145	117	125	135	85
284 Other	402	401	418	447	535	509	396	457	417	445
285 Serv. between affiliated enterprises, nie	470	515	662	722	896	907	1 109	1 148	995	1 088
287 Personal, cultural and recreational services	175	241	298	367	363	536	600	595	868	939
288 Audio-visual and related services	175	241	298	367	363	536	600	595	868	939
289 Other personal, cultural and recreational	:	:	:	:	:	:	:	:	:	:
291 Government services, n i e	379	372	422	436	509	589	561	484	455	476
<b>982 Services not allocated</b>	<b>0</b>	<b>0</b>	<b>0</b>	<b>0</b>	<b>0</b>	<b>0</b>	<b>0</b>	<b>0</b>	<b>0</b>	<b>0</b>
<b>300 INCOME</b>	<b>11 872</b>	<b>15 377</b>	<b>19 827</b>	<b>24 725</b>	<b>29 795</b>	<b>37 461</b>	<b>35 283</b>	<b>42 165</b>	<b>41 051</b>	<b>47 055</b>
310 Compensation of employees	1 025	1 067	1 532	1 764	1 929	2 079	2 236	2 468	2 510	2 431
320 Investment income	10 847	14 310	18 295	22 961	27 866	35 382	33 047	39 697	38 542	44 624
<b>379 CURRENT TRANSFERS</b>	<b>17 217</b>	<b>17 423</b>	<b>16 798</b>	<b>22 735</b>	<b>24 214</b>	<b>26 368</b>	<b>28 945</b>	<b>29 344</b>	<b>28 575</b>	<b>29 217</b>
<b>993 CURRENT ACCOUNT</b>	<b>183 172</b>	<b>207 590</b>	<b>232 769</b>	<b>273 742</b>	<b>284 745</b>	<b>274 073</b>	<b>291 619</b>	<b>325 572</b>	<b>327 829</b>	<b>349 834</b>
<b>994 CAPITAL ACCOUNT</b>	:	:	:	:	:	:	:	:	:	:
<b>010 CURRENT + CAPITAL ACCOUNT</b>	:	:	:	:	:	:	:	:	:	:
<b>995 FINANCIAL ACCOUNT</b>	:	:	:	:	:	:	:	:	:	:
<b>998 NET ERRORS AND OMISSIONS</b>	:	:	:	:	:	:	:	:	:	:

(1) Data will be revised later this year. In fact, in order to conform to the internationally agreed methodology, the Member State is changing the geographical allocation of intra-EU/euro-zone imports of goods from country of origin to country of consignment. EU and euro-zone external imports are expected to decrease and the corresponding external balances are expected to increase substantially.

## 7.3.

 Reporter: Germany <sup>(1)</sup>

Partner: intra-EU-15

	(Mio ECU)									
	1988	1989	1990	1991	1992	1993	1994	1995	1996	1997
	<b>Net</b>									
<b>100 GOODS</b>	<b>50 031</b>	<b>57 834</b>	<b>41 804</b>	<b>20 724</b>	<b>24 421</b>	<b>28 239</b>	<b>32 739</b>	<b>34 811</b>	<b>34 493</b>	<b>35 190</b>
<b>200 SERVICES</b>	<b>-10 928</b>	<b>-11 566</b>	<b>-12 696</b>	<b>-15 292</b>	<b>-17 783</b>	<b>-19 745</b>	<b>-22 423</b>	<b>-23 300</b>	<b>-22 423</b>	<b>-24 100</b>
<b>205 Transportation</b>	<b>-1 492</b>	<b>-1 577</b>	<b>-1 923</b>	<b>-2 630</b>	<b>-2 712</b>	<b>-2 374</b>	<b>-2 856</b>	<b>-3 865</b>	<b>-3 339</b>	<b>-3 633</b>
206 Sea transport	-768	-872	-800	-1 261	-982	-691	-784	-1 518	-936	-1 034
207 Passenger transport on sea	-301	-318	-333	-423	-249	-317	-373	-265	-196	-173
208 Freight transport on sea	-206	-230	-153	-471	-363	-60	-1	-819	-109	-144
209 Supporting, auxiliary and other services	-261	-324	-314	-366	-370	-315	-411	-433	-631	-717
210 Air transport	138	110	1	-39	-251	-23	57	128	245	161
211 Passenger transport by air	-176	-157	-137	-209	-276	-220	-168	-181	143	418
212 Freight transport by air	164	130	133	147	158	133	139	203	155	61
213 Supporting, auxiliary and other services	150	138	5	23	-133	65	86	105	-54	-318
214 Other transportation	-862	-814	-1 124	-1 331	-1 479	-1 660	-2 129	-2 475	-2 647	-2 759
<b>236 Travel</b>	<b>-9 576</b>	<b>-10 518</b>	<b>-10 801</b>	<b>-12 309</b>	<b>-13 420</b>	<b>-15 338</b>	<b>-17 635</b>	<b>-17 876</b>	<b>-18 116</b>	<b>-17 862</b>
<b>981 Other services</b>	<b>141</b>	<b>528</b>	<b>28</b>	<b>-353</b>	<b>-1 652</b>	<b>-2 033</b>	<b>-1 930</b>	<b>-1 558</b>	<b>-968</b>	<b>-2 604</b>
245 Communications services	-134	-108	-136	-117	-294	-291	-251	-237	-250	-423
249 Construction services	-246	-237	-338	-478	-369	-816	-1 037	-1 095	-734	-1 029
253 Insurance services	-164	-243	-553	-535	-526	-567	-394	43	-271	-134
260 Financial services	268	223	130	174	393	797	557	894	787	627
262 Computer and information services	-110	-128	-155	-147	-142	-136	-19	-141	-287	-340
266 Royalties and licence fees	-284	-288	-262	-491	-470	-427	-247	-458	-167	-147
268 Other business services	-748	-476	-376	-411	-1 528	-1 675	-1 033	-1 132	-374	-1 092
269 Merchanting and other trade-related serv.	-764	-797	-810	-272	-736	-884	-691	-381	805	720
270 Merchanting	752	873	937	1 419	1 011	605	789	1 015	2 194	2 147
271 Other trade-related services	-1 516	-1 670	-1 747	-1 691	-1 746	-1 489	-1 480	-1 396	-1 389	-1 427
272 Operational leasing	25	26	20	16	5	23	20	47	25	16
273 Misc. business, prof. and technical serv.	-9	294	415	-156	-798	-814	-362	-799	-1 204	-1 828
274 Legal, account., man., cons. and pub. rel.	-242	-286	-381	-492	-423	-735	-702	-821	-1 106	-1 378
278 Adv., market res. and polling	-311	-323	-449	-539	-587	-557	-395	-612	-721	-919
279 Research and development	326	77	569	473	90	131	444	529	179	403
280 Architect., engin. and other technical	-31	-20	59	-89	-198	-336	-144	-336	-332	-507
281 Agric., mining and on-site processing	0	0	0	0	-104	-138	-100	-98	-119	-63
284 Other	339	913	737	644	690	1 060	1 074	1 084	1 314	1 226
285 Serv. between affiliated enterprises, nie	-91	-66	-119	-154	-265	-238	-540	-546	-420	-590
287 Personal, cultural and recreational services	-140	-182	-236	-309	-315	-436	-491	-494	-782	-840
288 Audio-visual and related services	-140	-182	-236	-309	-315	-436	-491	-494	-782	-840
289 Other personal, cultural and recreational	:	:	:	:	:	:	:	:	:	:
291 Government services, n i e	1 700	1 969	1 955	1 961	1 598	1 517	985	1 062	1 110	773
<b>982 Services not allocated</b>	<b>0</b>	<b>0</b>	<b>0</b>	<b>0</b>	<b>0</b>	<b>0</b>	<b>0</b>	<b>0</b>	<b>0</b>	<b>0</b>
<b>300 INCOME</b>	<b>889</b>	<b>4 536</b>	<b>7 617</b>	<b>8 509</b>	<b>8 168</b>	<b>3 438</b>	<b>-1 579</b>	<b>-2 054</b>	<b>-6 122</b>	<b>-7 929</b>
310 Compensation of employees	-383	-428	-694	-913	-1 068	-1 202	-1 347	-1 570	-1 593	-1 558
320 Investment income	1 272	4 964	8 312	9 421	9 236	4 640	-232	-484	-4 530	-6 371
<b>379 CURRENT TRANSFERS</b>	<b>-9 343</b>	<b>-9 709</b>	<b>-9 002</b>	<b>-14 190</b>	<b>-15 674</b>	<b>-17 410</b>	<b>-19 827</b>	<b>-19 157</b>	<b>-17 635</b>	<b>-17 667</b>
<b>993 CURRENT ACCOUNT</b>	<b>30 649</b>	<b>41 095</b>	<b>27 723</b>	<b>-250</b>	<b>-869</b>	<b>-5 478</b>	<b>-11 089</b>	<b>-9 698</b>	<b>-11 687</b>	<b>-14 506</b>
<b>994 CAPITAL ACCOUNT</b>	<b>:</b>	<b>:</b>	<b>:</b>	<b>:</b>	<b>:</b>	<b>:</b>	<b>:</b>	<b>:</b>	<b>:</b>	<b>:</b>
<b>010 CURRENT + CAPITAL ACCOUNT</b>	<b>:</b>	<b>:</b>	<b>:</b>	<b>:</b>	<b>:</b>	<b>:</b>	<b>:</b>	<b>:</b>	<b>:</b>	<b>:</b>
<b>995 FINANCIAL ACCOUNT</b>	<b>:</b>	<b>:</b>	<b>:</b>	<b>:</b>	<b>:</b>	<b>:</b>	<b>:</b>	<b>:</b>	<b>:</b>	<b>:</b>
<b>998 NET ERRORS AND OMISSIONS</b>	<b>:</b>	<b>:</b>	<b>:</b>	<b>:</b>	<b>:</b>	<b>:</b>	<b>:</b>	<b>:</b>	<b>:</b>	<b>:</b>

(1) Data will be revised later this year. In fact, in order to conform to the internationally agreed methodology, the Member State is changing the geographical allocation of intra-EU/euro-zone imports of goods from country of origin to country of consignment. EU and euro-zone external imports are expected to decrease and the corresponding external balances are expected to increase substantially.

## 7.4.

Reporter: Germany <sup>(1)</sup>

Partner: extra-EU-12

(Mio ECU)

	1988	1989	1990	1991	1992	1993	1994	1995	1996	1997
	<b>Credit</b>									
<b>100 GOODS</b>	<b>124 396</b>	<b>138 086</b>	<b>150 627</b>	<b>148 801</b>	<b>151 010</b>	<b>161 339</b>	<b>181 136</b>	<b>201 338</b>	<b>211 923</b>	<b>237 056</b>
<b>200 SERVICES</b>	<b>24 365</b>	<b>27 539</b>	<b>29 716</b>	<b>30 755</b>	<b>30 402</b>	<b>31 442</b>	<b>32 172</b>	<b>35 686</b>	<b>38 627</b>	<b>42 008</b>
<b>205 Transportation</b>	<b>5 793</b>	<b>6 522</b>	<b>7 146</b>	<b>7 552</b>	<b>7 815</b>	<b>8 322</b>	<b>8 578</b>	<b>9 271</b>	<b>9 757</b>	<b>10 815</b>
206 Sea transport	1 945	2 194	2 346	2 302	2 442	2 742	2 835	2 972	3 197	3 539
207 Passenger transport on sea	31	34	44	47	36	20	18	17	9	5
208 Freight transport on sea	1 369	1 567	1 545	1 608	1 810	2 115	2 316	2 490	2 741	3 057
209 Supporting, auxiliary and other services	546	593	757	647	596	607	501	465	446	476
210 Air transport	3 022	3 451	3 754	4 022	4 136	4 383	4 484	4 929	5 157	5 657
211 Passenger transport by air	1 877	2 228	2 483	2 591	2 692	2 778	2 855	2 962	3 259	3 978
212 Freight transport by air	718	780	782	910	867	892	837	1 095	1 032	857
213 Supporting, auxiliary and other services	427	443	490	521	577	713	792	872	867	821
214 Other transportation	827	877	1 046	1 227	1 236	1 198	1 258	1 371	1 403	1 619
<b>236 Travel</b>	<b>4 065</b>	<b>4 873</b>	<b>5 433</b>	<b>5 747</b>	<b>5 781</b>	<b>6 161</b>	<b>6 231</b>	<b>7 014</b>	<b>7 246</b>	<b>7 834</b>
<b>981 Other services</b>	<b>14 507</b>	<b>16 143</b>	<b>17 137</b>	<b>17 455</b>	<b>16 807</b>	<b>16 958</b>	<b>17 363</b>	<b>19 400</b>	<b>21 624</b>	<b>23 359</b>
245 Communications services	682	707	691	664	1 171	310	375	915	827	922
249 Construction services	1 870	1 983	1 932	2 352	2 328	2 528	2 525	3 237	2 866	3 104
253 Insurance services	389	199	215	-24	54	684	1 080	510	1 617	1 088
260 Financial services	337	340	329	436	579	598	522	764	998	1 131
262 Computer and information services	115	127	111	146	169	206	316	514	686	1 044
266 Royalties and licence fees	707	835	975	988	1 030	1 124	1 253	1 472	1 767	1 763
268 Other business services	4 229	5 175	6 027	6 104	5 831	6 862	6 901	8 431	9 484	10 922
269 Merchanting and other trade-related serv.	1 111	1 258	1 878	2 257	1 711	1 762	1 883	2 552	3 332	3 609
270 Merchanting	700	755	1 190	1 475	1 069	834	1 055	1 264	2 224	2 461
271 Other trade-related services	411	503	688	782	641	927	828	1 287	1 108	1 148
272 Operational leasing	40	41	57	72	50	151	181	181	247	350
273 Misc. business, prof. and technical serv.	3 077	3 877	4 092	3 776	4 070	4 949	4 838	5 698	5 905	6 963
274 Legal, account., man., cons. and pub. rel.	214	290	295	357	454	519	630	837	880	1 220
278 Adv., market res. and polling	252	294	293	277	335	335	362	452	422	466
279 Research and development	552	690	752	670	807	779	785	968	973	1 758
280 Architect., engin. and other technical	552	625	628	664	723	815	899	969	1 096	995
281 Agric., mining and on-site processing	0	0	0	0	10	12	10	20	14	9
284 Other	1 040	1 466	1 432	1 112	1 083	1 754	1 410	1 514	1 538	1 697
285 Serv. between affiliated enterprises, nie	466	513	691	696	658	734	741	937	983	817
287 Personal, cultural and recreational services	26	39	60	41	33	40	36	51	47	52
288 Audio-visual and related services	26	39	60	41	33	40	36	51	47	52
289 Other personal, cultural and recreational	:	:	:	:	:	:	:	:	:	:
291 Government services, n i e	6 152	6 739	6 797	6 749	5 612	4 607	4 354	3 506	3 333	3 332
<b>982 Services not allocated</b>	<b>0</b>	<b>0</b>	<b>0</b>	<b>0</b>	<b>0</b>	<b>0</b>	<b>0</b>	<b>0</b>	<b>0</b>	<b>0</b>
<b>300 INCOME</b>	<b>18 491</b>	<b>22 651</b>	<b>26 109</b>	<b>29 116</b>	<b>26 817</b>	<b>27 507</b>	<b>26 369</b>	<b>27 465</b>	<b>28 368</b>	<b>30 620</b>
310 Compensation of employees	2 279	2 422	2 654	2 744	2 661	2 607	2 554	2 573	2 508	2 484
320 Investment income	16 211	20 229	23 456	26 372	24 155	24 899	23 815	24 891	25 859	28 137
<b>379 CURRENT TRANSFERS</b>	<b>2 361</b>	<b>2 233</b>	<b>2 934</b>	<b>2 742</b>	<b>3 379</b>	<b>2 923</b>	<b>3 202</b>	<b>3 347</b>	<b>3 463</b>	<b>3 137</b>
<b>993 CURRENT ACCOUNT</b>	<b>169 612</b>	<b>190 508</b>	<b>209 387</b>	<b>211 414</b>	<b>211 609</b>	<b>223 211</b>	<b>242 879</b>	<b>267 835</b>	<b>282 381</b>	<b>312 821</b>
<b>994 CAPITAL ACCOUNT</b>	:	:	:	:	:	:	:	:	:	:
<b>010 CURRENT + CAPITAL ACCOUNT</b>	:	:	:	:	:	:	:	:	:	:
<b>995 FINANCIAL ACCOUNT</b>	:	:	:	:	:	:	:	:	:	:
<b>998 NET ERRORS AND OMISSIONS</b>	:	:	:	:	:	:	:	:	:	:

(1) Data will be revised later this year. In fact, in order to conform to the internationally agreed methodology, the Member State is changing the geographical allocation of intra-EU/euro-zone imports of goods from country of origin to country of consignment. EU and euro-zone external imports are expected to decrease and the corresponding external balances are expected to increase substantially.

## 7.4.

 Reporter: Germany <sup>(1)</sup>

Partner: extra-EU-12

	(Mio ECU)									
	1988	1989	1990	1991	1992	1993	1994	1995	1996	1997
	<b>Debit</b>									
<b>100 GOODS</b>	<b>99 483</b>	<b>116 587</b>	<b>128 856</b>	<b>147 760</b>	<b>147 825</b>	<b>148 318</b>	<b>163 939</b>	<b>175 987</b>	<b>178 319</b>	<b>197 381</b>
<b>200 SERVICES</b>	<b>27 677</b>	<b>30 750</b>	<b>34 076</b>	<b>36 874</b>	<b>40 579</b>	<b>44 868</b>	<b>47 962</b>	<b>51 705</b>	<b>54 292</b>	<b>58 000</b>
<b>205 Transportation</b>	<b>5 730</b>	<b>6 402</b>	<b>7 073</b>	<b>8 016</b>	<b>8 451</b>	<b>8 944</b>	<b>9 206</b>	<b>9 764</b>	<b>10 280</b>	<b>10 873</b>
206 Sea transport	2 359	2 623	2 619	3 023	2 876	2 994	3 400	3 223	3 747	4 117
207 Passenger transport on sea	196	234	272	256	86	115	121	85	99	103
208 Freight transport on sea	1 417	1 511	1 453	1 867	1 772	1 786	2 061	1 871	2 125	2 397
209 Supporting, auxiliary and other services	745	878	893	901	1 018	1 093	1 218	1 268	1 523	1 617
210 Air transport	2 120	2 337	2 814	3 099	3 354	3 463	3 423	3 954	3 842	3 664
211 Passenger transport by air	1 712	1 796	2 075	2 300	2 574	2 637	2 718	3 102	2 794	2 569
212 Freight transport by air	87	180	176	187	140	142	142	276	267	321
213 Supporting, auxiliary and other services	321	361	562	613	640	684	562	575	780	775
214 Other transportation	1 252	1 442	1 640	1 892	2 221	2 487	2 383	2 586	2 691	3 092
<b>236 Travel</b>	<b>10 534</b>	<b>11 307</b>	<b>12 678</b>	<b>13 264</b>	<b>15 226</b>	<b>16 792</b>	<b>18 074</b>	<b>18 627</b>	<b>18 565</b>	<b>19 085</b>
<b>981 Other services</b>	<b>11 413</b>	<b>13 041</b>	<b>14 325</b>	<b>15 594</b>	<b>16 902</b>	<b>19 133</b>	<b>20 681</b>	<b>23 314</b>	<b>25 445</b>	<b>28 043</b>
245 Communications services	747	769	793	926	1 281	688	797	1 390	1 112	1 376
249 Construction services	1 202	1 310	1 459	1 627	1 755	2 159	2 435	2 920	2 970	3 524
253 Insurance services	438	371	288	278	194	507	748	605	1 016	932
260 Financial services	45	76	90	89	77	109	144	149	238	409
262 Computer and information services	275	324	337	377	408	541	600	853	1 090	1 638
266 Royalties and licence fees	1 640	2 034	2 100	2 344	2 438	2 693	2 741	3 115	3 537	2 926
268 Other business services	6 000	6 971	7 844	8 447	9 216	10 477	11 255	12 337	13 288	15 070
269 Merchanting and other trade-related serv.	2 653	2 957	3 220	3 471	3 490	3 888	4 129	4 579	4 421	4 698
270 Merchanting	0	0	0	0	0	0	0	0	0	0
271 Other trade-related services	2 653	2 957	3 220	3 471	3 490	3 888	4 129	4 579	4 421	4 698
272 Operational leasing	17	19	34	53	61	92	94	114	214	281
273 Misc. business, prof. and technical serv.	3 330	3 996	4 591	4 923	5 665	6 496	7 032	7 645	8 652	10 091
274 Legal, account., man., cons. and pub. rel.	691	931	988	1 237	1 143	1 493	1 686	1 892	2 212	2 900
278 Adv., market res. and polling	684	763	881	923	1 029	1 127	1 135	1 300	1 452	1 668
279 Research and development	524	670	660	869	1 104	1 210	1 231	1 193	1 539	1 650
280 Architect., engin. and other technical	341	350	422	452	708	845	950	1 088	1 188	1 405
281 Agric., mining and on-site processing	0	0	0	0	18	33	28	13	23	17
284 Other	257	333	712	429	541	531	483	527	407	429
285 Serv. between affiliated enterprises, nie	833	948	930	1 013	1 123	1 258	1 518	1 631	1 831	2 023
287 Personal, cultural and recreational services	203	191	407	528	595	768	945	957	1 244	1 420
288 Audio-visual and related services	203	191	407	528	595	768	945	957	1 244	1 420
289 Other personal, cultural and recreational	:	:	:	:	:	:	:	:	:	:
291 Government services, n i e	862	995	1 007	978	936	1 190	1 016	987	949	748
<b>982 Services not allocated</b>	<b>0</b>	<b>0</b>	<b>0</b>	<b>0</b>	<b>0</b>	<b>0</b>	<b>0</b>	<b>0</b>	<b>0</b>	<b>0</b>
<b>300 INCOME</b>	<b>13 384</b>	<b>14 022</b>	<b>16 740</b>	<b>19 463</b>	<b>20 183</b>	<b>19 381</b>	<b>18 265</b>	<b>26 171</b>	<b>23 999</b>	<b>24 922</b>
310 Compensation of employees	385	376	422	799	1 283	1 622	1 632	2 111	2 223	2 200
320 Investment income	12 999	13 645	16 318	18 663	18 900	17 760	16 633	24 060	21 776	22 722
<b>379 CURRENT TRANSFERS</b>	<b>9 200</b>	<b>9 664</b>	<b>11 889</b>	<b>18 069</b>	<b>14 142</b>	<b>15 365</b>	<b>15 833</b>	<b>15 623</b>	<b>14 907</b>	<b>14 571</b>
<b>993 CURRENT ACCOUNT</b>	<b>149 744</b>	<b>171 023</b>	<b>191 561</b>	<b>222 165</b>	<b>222 729</b>	<b>227 933</b>	<b>245 999</b>	<b>269 485</b>	<b>271 518</b>	<b>294 874</b>
<b>994 CAPITAL ACCOUNT</b>	<b>:</b>	<b>:</b>	<b>:</b>	<b>:</b>	<b>:</b>	<b>:</b>	<b>:</b>	<b>:</b>	<b>:</b>	<b>:</b>
<b>010 CURRENT + CAPITAL ACCOUNT</b>	<b>:</b>	<b>:</b>	<b>:</b>	<b>:</b>	<b>:</b>	<b>:</b>	<b>:</b>	<b>:</b>	<b>:</b>	<b>:</b>
<b>995 FINANCIAL ACCOUNT</b>	<b>:</b>	<b>:</b>	<b>:</b>	<b>:</b>	<b>:</b>	<b>:</b>	<b>:</b>	<b>:</b>	<b>:</b>	<b>:</b>
<b>998 NET ERRORS AND OMISSIONS</b>	<b>:</b>	<b>:</b>	<b>:</b>	<b>:</b>	<b>:</b>	<b>:</b>	<b>:</b>	<b>:</b>	<b>:</b>	<b>:</b>

(1) Data will be revised later this year. In fact, in order to conform to the internationally agreed methodology, the Member State is changing the geographical allocation of intra-EU/euro-zone imports of goods from country of origin to country of consignment. EU and euro-zone external imports are expected to decrease and the corresponding external balances are expected to increase substantially.

## 7.4.

Reporter: Germany <sup>(1)</sup>

Partner: extra-EU-12

	(Mio ECU)									
	1988	1989	1990	1991	1992	1993	1994	1995	1996	1997
	<b>Net</b>									
<b>100 GOODS</b>	<b>24 913</b>	<b>21 499</b>	<b>21 771</b>	<b>1 042</b>	<b>3 186</b>	<b>13 021</b>	<b>17 196</b>	<b>25 351</b>	<b>33 604</b>	<b>39 675</b>
<b>200 SERVICES</b>	<b>-3 312</b>	<b>-3 212</b>	<b>-4 361</b>	<b>-6 119</b>	<b>-10 177</b>	<b>-13 426</b>	<b>-15 790</b>	<b>-16 019</b>	<b>-15 666</b>	<b>-15 992</b>
<b>205 Transportation</b>	<b>63</b>	<b>120</b>	<b>73</b>	<b>-463</b>	<b>-636</b>	<b>-622</b>	<b>-628</b>	<b>-493</b>	<b>-524</b>	<b>-58</b>
206 Sea transport	-414	-429	-273	-721	-434	-253	-565	-252	-551	-578
207 Passenger transport on sea	-165	-200	-229	-209	-50	-95	-103	-69	-90	-98
208 Freight transport on sea	-49	57	92	-258	39	329	255	620	616	660
209 Supporting, auxiliary and other services	-199	-285	-136	-255	-422	-486	-717	-803	-1 078	-1 140
210 Air transport	902	1 115	940	923	782	920	1 062	975	1 316	1 992
211 Passenger transport by air	165	432	408	291	118	141	137	-140	465	1 410
212 Freight transport by air	631	600	605	723	728	750	695	818	765	536
213 Supporting, auxiliary and other services	106	82	-73	-92	-63	29	230	297	87	46
214 Other transportation	-425	-566	-594	-665	-985	-1 290	-1 124	-1 216	-1 288	-1 472
<b>236 Travel</b>	<b>-6 468</b>	<b>-6 434</b>	<b>-7 245</b>	<b>-7 517</b>	<b>-9 445</b>	<b>-10 630</b>	<b>-11 843</b>	<b>-11 613</b>	<b>-11 319</b>	<b>-11 251</b>
<b>981 Other services</b>	<b>3 094</b>	<b>3 102</b>	<b>2 811</b>	<b>1 861</b>	<b>-95</b>	<b>-2 175</b>	<b>-3 318</b>	<b>-3 914</b>	<b>-3 821</b>	<b>-4 684</b>
245 Communications services	-65	-62	-102	-262	-111	-378	-421	-475	-285	-454
249 Construction services	668	674	473	725	573	369	89	318	-105	-419
253 Insurance services	-50	-172	-73	-302	-140	177	332	-95	601	156
260 Financial services	292	264	239	347	502	488	378	615	760	722
262 Computer and information services	-160	-198	-226	-231	-239	-336	-284	-339	-404	-594
266 Royalties and licence fees	-933	-1 198	-1 125	-1 357	-1 408	-1 569	-1 488	-1 643	-1 770	-1 163
268 Other business services	-1 771	-1 796	-1 817	-2 343	-3 385	-3 615	-4 353	-3 907	-3 804	-4 149
269 Merchanting and other trade-related serv.	-1 542	-1 699	-1 342	-1 214	-1 779	-2 127	-2 246	-2 027	-1 090	-1 089
270 Merchanting	700	755	1 190	1 475	1 069	834	1 055	1 264	2 224	2 461
271 Other trade-related services	-2 242	-2 454	-2 532	-2 689	-2 849	-2 961	-3 301	-3 292	-3 313	-3 550
272 Operational leasing	23	22	23	20	-11	59	87	67	33	69
273 Misc. business, prof. and technical serv.	-253	-119	-499	-1 147	-1 595	-1 547	-2 194	-1 946	-2 747	-3 129
274 Legal, account., man., cons. and pub. rel.	-477	-641	-692	-880	-689	-974	-1 056	-1 055	-1 332	-1 679
278 Adv., market res. and polling	-431	-469	-588	-645	-694	-792	-774	-847	-1 031	-1 202
279 Research and development	27	20	93	-200	-296	-431	-446	-225	-566	108
280 Architect., engin. and other technical	212	275	207	213	15	-29	-51	-120	-92	-410
281 Agric., mining and on-site processing	0	0	0	0	-8	-20	-18	7	-9	-9
284 Other	783	1 132	720	684	542	1 223	927	987	1 131	1 269
285 Serv. between affiliated enterprises, nie	-366	-436	-238	-317	-465	-524	-777	-694	-848	-1 206
287 Personal, cultural and recreational services	-177	-152	-347	-487	-563	-729	-908	-907	-1 198	-1 368
288 Audio-visual and related services	-177	-152	-347	-487	-563	-729	-908	-907	-1 198	-1 368
289 Other personal, cultural and recreational	:	:	:	:	:	:	:	:	:	:
291 Government services, n i e	5 290	5 744	5 790	5 771	4 676	3 417	3 338	2 520	2 383	2 584
<b>982 Services not allocated</b>	<b>0</b>	<b>0</b>	<b>0</b>	<b>0</b>	<b>0</b>	<b>0</b>	<b>0</b>	<b>0</b>	<b>0</b>	<b>0</b>
<b>300 INCOME</b>	<b>5 107</b>	<b>8 628</b>	<b>9 370</b>	<b>9 653</b>	<b>6 634</b>	<b>8 125</b>	<b>8 104</b>	<b>1 294</b>	<b>4 369</b>	<b>5 698</b>
310 Compensation of employees	1 894	2 045	2 232	1 945	1 379	985	922	463	286	284
320 Investment income	3 212	6 584	7 138	7 708	5 256	7 140	7 181	831	4 083	5 414
<b>379 CURRENT TRANSFERS</b>	<b>-6 840</b>	<b>-7 430</b>	<b>-8 955</b>	<b>-15 327</b>	<b>-10 764</b>	<b>-12 442</b>	<b>-12 631</b>	<b>-12 276</b>	<b>-11 444</b>	<b>-11 434</b>
<b>993 CURRENT ACCOUNT</b>	<b>19 868</b>	<b>19 485</b>	<b>17 825</b>	<b>-10 751</b>	<b>-11 120</b>	<b>-4 722</b>	<b>-3 121</b>	<b>-1 651</b>	<b>10 863</b>	<b>17 947</b>
<b>994 CAPITAL ACCOUNT</b>	<b>:</b>	<b>:</b>	<b>:</b>	<b>:</b>	<b>:</b>	<b>:</b>	<b>:</b>	<b>:</b>	<b>:</b>	<b>:</b>
<b>010 CURRENT + CAPITAL ACCOUNT</b>	<b>:</b>	<b>:</b>	<b>:</b>	<b>:</b>	<b>:</b>	<b>:</b>	<b>:</b>	<b>:</b>	<b>:</b>	<b>:</b>
<b>995 FINANCIAL ACCOUNT</b>	<b>:</b>	<b>:</b>	<b>:</b>	<b>:</b>	<b>:</b>	<b>:</b>	<b>:</b>	<b>:</b>	<b>:</b>	<b>:</b>
<b>998 NET ERRORS AND OMISSIONS</b>	<b>:</b>	<b>:</b>	<b>:</b>	<b>:</b>	<b>:</b>	<b>:</b>	<b>:</b>	<b>:</b>	<b>:</b>	<b>:</b>

(1) Data will be revised later this year. In fact, in order to conform to the internationally agreed methodology, the Member State is changing the geographical allocation of intra-EU/euro-zone imports of goods from country of origin to country of consignment. EU and euro-zone external imports are expected to decrease and the corresponding external balances are expected to increase substantially.

## 7.5.

 Reporter: Germany <sup>(1)</sup>

Partner: intra-EU-12

	1988	1989	1990	1991	1992	1993	1994	1995	1996	1997
	(Mio ECU)									
	<b>Credit</b>									
<b>100 GOODS</b>	<b>147 782</b>	<b>170 006</b>	<b>171 441</b>	<b>176 426</b>	<b>180 768</b>	<b>162 589</b>	<b>178 361</b>	<b>197 817</b>	<b>198 797</b>	<b>211 628</b>
<b>200 SERVICES</b>	<b>15 588</b>	<b>17 501</b>	<b>19 797</b>	<b>21 440</b>	<b>22 185</b>	<b>23 535</b>	<b>23 188</b>	<b>26 724</b>	<b>28 286</b>	<b>29 231</b>
<b>205 Transportation</b>	<b>3 587</b>	<b>4 038</b>	<b>4 396</b>	<b>4 689</b>	<b>4 842</b>	<b>5 249</b>	<b>5 412</b>	<b>5 653</b>	<b>5 834</b>	<b>5 960</b>
206 Sea transport	1 178	1 272	1 363	1 296	1 351	1 639	1 778	1 732	1 893	1 918
207 Passenger transport on sea	5	5	6	4	3	3	3	5	3	4
208 Freight transport on sea	950	1 012	1 058	1 039	1 089	1 311	1 460	1 398	1 575	1 651
209 Supporting, auxiliary and other services	223	256	299	253	259	324	315	330	314	264
210 Air transport	1 254	1 438	1 641	1 824	1 802	1 990	2 034	2 292	2 316	2 376
211 Passenger transport by air	713	830	1 007	1 107	1 106	1 101	1 168	1 314	1 443	1 692
212 Freight transport by air	152	179	178	204	194	201	190	253	191	97
213 Supporting, auxiliary and other services	389	429	456	512	502	688	675	725	682	587
214 Other transportation	1 155	1 328	1 392	1 570	1 689	1 621	1 600	1 629	1 626	1 665
<b>236 Travel</b>	<b>4 700</b>	<b>4 883</b>	<b>5 764</b>	<b>6 391</b>	<b>6 456</b>	<b>6 481</b>	<b>6 230</b>	<b>6 649</b>	<b>6 550</b>	<b>6 731</b>
<b>981 Other services</b>	<b>7 301</b>	<b>8 580</b>	<b>9 637</b>	<b>10 360</b>	<b>10 886</b>	<b>11 804</b>	<b>11 547</b>	<b>14 423</b>	<b>15 901</b>	<b>16 540</b>
245 Communications services	323	262	426	270	513	154	197	647	769	780
249 Construction services	469	510	647	782	1 051	1 013	639	764	1 057	1 037
253 Insurance services	119	-6	-410	-230	-217	-159	172	442	534	574
260 Financial services	293	303	255	307	473	977	708	1 094	1 134	1 131
262 Computer and information services	78	98	92	146	198	394	441	559	569	843
266 Royalties and licence fees	363	382	575	538	571	634	769	923	885	1 035
268 Other business services	3 574	4 676	5 651	6 118	6 167	6 616	6 995	8 368	9 329	9 817
269 Merchanting and other trade-related serv.	1 053	1 197	1 599	1 969	1 442	1 410	1 435	2 249	3 229	3 351
270 Merchanting	672	777	808	1 280	886	543	690	862	1 987	1 911
271 Other trade-related services	381	420	791	690	555	867	746	1 387	1 242	1 440
272 Operational leasing	40	45	48	44	47	145	161	142	196	205
273 Misc. business, prof. and technical serv.	2 481	3 433	4 004	4 105	4 678	5 062	5 399	5 976	5 904	6 262
274 Legal, account., man., cons. and pub. rel.	164	254	279	328	452	422	598	750	788	939
278 Adv., market res. and polling	252	339	329	335	398	446	558	593	591	628
279 Research and development	732	813	1 299	1 363	1 334	1 475	1 635	1 886	1 632	1 868
280 Architect., engin. and other technical	324	417	557	569	792	731	780	817	828	885
281 Agric., mining and on-site processing	0	0	0	0	5	5	14	17	13	20
284 Other	655	1 192	1 039	986	1 105	1 363	1 304	1 374	1 534	1 483
285 Serv. between affiliated enterprises, nie	353	419	501	523	591	619	512	540	517	440
287 Personal, cultural and recreational services	22	33	39	43	34	77	91	91	67	77
288 Audio-visual and related services	22	33	39	43	34	77	91	91	67	77
289 Other personal, cultural and recreational	:	:	:	:	:	:	:	:	:	:
291 Government services, n i e	2 059	2 323	2 361	2 385	2 097	2 097	1 535	1 535	1 557	1 244
<b>982 Services not allocated</b>	<b>0</b>	<b>0</b>	<b>0</b>	<b>0</b>	<b>0</b>	<b>0</b>	<b>0</b>	<b>0</b>	<b>0</b>	<b>0</b>
<b>300 INCOME</b>	<b>11 662</b>	<b>18 234</b>	<b>24 936</b>	<b>30 304</b>	<b>34 958</b>	<b>38 027</b>	<b>31 216</b>	<b>37 637</b>	<b>32 173</b>	<b>37 036</b>
310 Compensation of employees	639	635	818	831	840	854	863	870	889	847
320 Investment income	11 023	17 599	24 118	29 472	34 118	37 173	30 353	36 766	31 284	36 190
<b>379 CURRENT TRANSFERS</b>	<b>7 519</b>	<b>7 269</b>	<b>7 351</b>	<b>8 119</b>	<b>8 090</b>	<b>8 492</b>	<b>8 593</b>	<b>9 630</b>	<b>10 455</b>	<b>11 109</b>
<b>993 CURRENT ACCOUNT</b>	<b>182 552</b>	<b>213 009</b>	<b>223 525</b>	<b>236 290</b>	<b>246 000</b>	<b>232 642</b>	<b>241 358</b>	<b>271 808</b>	<b>269 711</b>	<b>289 003</b>
<b>994 CAPITAL ACCOUNT</b>	:	:	:	:	:	:	:	:	:	:
<b>010 CURRENT + CAPITAL ACCOUNT</b>	:	:	:	:	:	:	:	:	:	:
<b>995 FINANCIAL ACCOUNT</b>	:	:	:	:	:	:	:	:	:	:
<b>998 NET ERRORS AND OMISSIONS</b>	:	:	:	:	:	:	:	:	:	:

(1) Data will be revised later this year. In fact, in order to conform to the internationally agreed methodology, the Member State is changing the geographical allocation of intra-EU/euro-zone imports of goods from country of origin to country of consignment. EU and euro-zone external imports are expected to decrease and the corresponding external balances are expected to increase substantially.

## 7.5.

Reporter: Germany <sup>(1)</sup>

Partner: intra-EU-12

(Mio ECU)

	1988	1989	1990	1991	1992	1993	1994	1995	1996	1997
	<b>Debit</b>									
<b>100 GOODS</b>	<b>108 295</b>	<b>123 753</b>	<b>139 100</b>	<b>162 521</b>	<b>162 818</b>	<b>140 304</b>	<b>151 916</b>	<b>174 136</b>	<b>176 937</b>	<b>188 835</b>
<b>200 SERVICES</b>	<b>23 902</b>	<b>26 164</b>	<b>29 417</b>	<b>33 006</b>	<b>36 002</b>	<b>38 592</b>	<b>40 916</b>	<b>45 579</b>	<b>46 960</b>	<b>49 487</b>
<b>205 Transportation</b>	<b>5 129</b>	<b>5 637</b>	<b>6 344</b>	<b>7 293</b>	<b>7 608</b>	<b>7 563</b>	<b>8 224</b>	<b>9 136</b>	<b>9 218</b>	<b>9 625</b>
206 Sea transport	1 969	2 144	2 170	2 527	2 434	2 428	2 625	2 994	2 899	3 028
207 Passenger transport on sea	203	200	190	266	240	302	351	263	183	159
208 Freight transport on sea	1 285	1 364	1 331	1 620	1 553	1 486	1 578	1 990	1 824	1 979
209 Supporting, auxiliary and other services	481	581	649	641	642	640	696	741	892	890
210 Air transport	1 255	1 467	1 762	1 957	2 133	2 067	2 069	2 274	2 294	2 417
211 Passenger transport by air	933	1 033	1 191	1 328	1 374	1 274	1 298	1 441	1 363	1 391
212 Freight transport by air	28	83	81	99	76	80	79	98	89	93
213 Supporting, auxiliary and other services	295	351	490	530	683	714	692	734	843	934
214 Other transportation	1 905	2 026	2 412	2 808	3 040	3 067	3 531	3 869	4 025	4 179
<b>236 Travel</b>	<b>12 003</b>	<b>12 898</b>	<b>13 892</b>	<b>15 682</b>	<b>16 566</b>	<b>18 053</b>	<b>19 998</b>	<b>21 216</b>	<b>21 589</b>	<b>21 689</b>
<b>981 Other services</b>	<b>6 771</b>	<b>7 629</b>	<b>9 181</b>	<b>10 031</b>	<b>11 828</b>	<b>12 976</b>	<b>12 694</b>	<b>15 226</b>	<b>16 153</b>	<b>18 173</b>
245 Communications services	446	344	541	374	803	436	453	873	1 009	1 195
249 Construction services	643	690	875	1 083	1 254	1 466	1 380	1 590	1 598	1 830
253 Insurance services	271	205	153	240	272	492	649	525	879	802
260 Financial services	57	106	146	157	198	245	231	282	465	599
262 Computer and information services	156	192	218	255	315	502	441	646	784	980
266 Royalties and licence fees	678	711	880	1 073	1 043	1 091	1 058	1 425	1 094	1 210
268 Other business services	4 004	4 818	5 705	6 101	7 149	7 689	7 409	8 878	9 124	10 263
269 Merchanting and other trade-related serv.	1 643	1 817	2 255	2 112	2 044	2 149	1 975	2 545	2 377	2 593
270 Merchanting	0	0	0	0	0	0	0	0	0	0
271 Other trade-related services	1 643	1 817	2 255	2 112	2 044	2 149	1 975	2 545	2 377	2 593
272 Operational leasing	21	26	35	37	46	114	130	95	165	193
273 Misc. business, prof. and technical serv.	2 339	2 975	3 416	3 951	5 060	5 427	5 304	6 238	6 581	7 477
274 Legal, account., man., cons. and pub. rel.	384	500	617	752	816	1 055	1 194	1 487	1 752	2 141
278 Adv., market res. and polling	514	611	712	800	904	918	877	1 109	1 194	1 406
279 Research and development	312	622	644	719	1 087	1 119	1 000	1 125	1 270	1 355
280 Architect., engin. and other technical	357	433	485	637	880	958	803	996	1 021	1 191
281 Agric., mining and on-site processing	0	0	0	0	101	128	99	115	126	78
284 Other	366	360	377	390	459	435	341	395	364	390
285 Serv. between affiliated enterprises, nie	405	450	580	654	814	814	990	1 011	854	916
287 Personal, cultural and recreational services	159	215	273	343	315	497	539	547	766	835
288 Audio-visual and related services	159	215	273	343	315	497	539	547	766	835
289 Other personal, cultural and recreational	:	:	:	:	:	:	:	:	:	:
291 Government services, n i e	356	347	389	405	480	558	534	458	435	458
<b>982 Services not allocated</b>	<b>0</b>	<b>0</b>	<b>0</b>	<b>0</b>	<b>0</b>	<b>0</b>	<b>0</b>	<b>0</b>	<b>0</b>	<b>0</b>
<b>300 INCOME</b>	<b>11 075</b>	<b>14 222</b>	<b>18 437</b>	<b>22 956</b>	<b>27 985</b>	<b>35 168</b>	<b>33 684</b>	<b>39 886</b>	<b>40 070</b>	<b>44 865</b>
310 Compensation of employees	749	772	1 266	1 468	1 609	1 739	1 880	2 089	2 122	2 044
320 Investment income	10 326	13 450	17 171	21 489	26 376	33 429	31 804	37 797	37 948	42 821
<b>379 CURRENT TRANSFERS</b>	<b>16 572</b>	<b>16 783</b>	<b>16 138</b>	<b>22 003</b>	<b>23 418</b>	<b>25 517</b>	<b>27 971</b>	<b>28 367</b>	<b>27 590</b>	<b>28 256</b>
<b>993 CURRENT ACCOUNT</b>	<b>159 844</b>	<b>180 922</b>	<b>203 091</b>	<b>240 486</b>	<b>250 222</b>	<b>239 582</b>	<b>254 487</b>	<b>287 967</b>	<b>291 557</b>	<b>311 442</b>
<b>994 CAPITAL ACCOUNT</b>	:	:	:	:	:	:	:	:	:	:
<b>010 CURRENT + CAPITAL ACCOUNT</b>	:	:	:	:	:	:	:	:	:	:
<b>995 FINANCIAL ACCOUNT</b>	:	:	:	:	:	:	:	:	:	:
<b>998 NET ERRORS AND OMISSIONS</b>	:	:	:	:	:	:	:	:	:	:

(1) Data will be revised later this year. In fact, in order to conform to the internationally agreed methodology, the Member State is changing the geographical allocation of intra-EU/euro-zone imports of goods from country of origin to country of consignment. EU and euro-zone external imports are expected to decrease and the corresponding external balances are expected to increase substantially.

## 7.5.

 Reporter: Germany <sup>(1)</sup>

Partner: intra-EU-12

(Mio ECU)

	1988	1989	1990	1991	1992	1993	1994	1995	1996	1997
	<b>Net</b>									
<b>100 GOODS</b>	<b>39 487</b>	<b>46 253</b>	<b>32 341</b>	<b>13 905</b>	<b>17 950</b>	<b>22 285</b>	<b>26 446</b>	<b>23 681</b>	<b>21 860</b>	<b>22 793</b>
<b>200 SERVICES</b>	<b>-8 315</b>	<b>-8 663</b>	<b>-9 619</b>	<b>-11 566</b>	<b>-13 817</b>	<b>-15 058</b>	<b>-17 728</b>	<b>-18 854</b>	<b>-18 674</b>	<b>-20 256</b>
<b>205 Transportation</b>	<b>-1 542</b>	<b>-1 598</b>	<b>-1 948</b>	<b>-2 604</b>	<b>-2 765</b>	<b>-2 314</b>	<b>-2 812</b>	<b>-3 483</b>	<b>-3 384</b>	<b>-3 665</b>
206 Sea transport	-791	-872	-806	-1 232	-1 083	-790	-846	-1 262	-1 006	-1 110
207 Passenger transport on sea	-198	-195	-184	-261	-237	-299	-348	-258	-180	-155
208 Freight transport on sea	-335	-352	-272	-582	-464	-175	-118	-592	-249	-328
209 Supporting, auxiliary and other services	-258	-325	-350	-389	-383	-316	-380	-411	-578	-626
210 Air transport	-1	-29	-121	-133	-331	-77	-35	19	21	-41
211 Passenger transport by air	-220	-203	-184	-221	-268	-173	-130	-127	80	301
212 Freight transport by air	124	96	96	105	117	121	111	155	102	4
213 Supporting, auxiliary and other services	94	78	-34	-17	-181	-26	-16	-9	-160	-347
214 Other transportation	-750	-698	-1 020	-1 239	-1 351	-1 447	-1 931	-2 240	-2 398	-2 514
<b>236 Travel</b>	<b>-7 303</b>	<b>-8 015</b>	<b>-8 127</b>	<b>-9 291</b>	<b>-10 110</b>	<b>-11 572</b>	<b>-13 769</b>	<b>-14 568</b>	<b>-15 039</b>	<b>-14 958</b>
<b>981 Other services</b>	<b>530</b>	<b>950</b>	<b>456</b>	<b>329</b>	<b>-942</b>	<b>-1 172</b>	<b>-1 147</b>	<b>-803</b>	<b>-252</b>	<b>-1 633</b>
245 Communications services	-123	-83	-115	-104	-290	-282	-256	-226	-240	-415
249 Construction services	-174	-180	-228	-301	-203	-453	-741	-827	-541	-792
253 Insurance services	-153	-212	-563	-471	-489	-651	-477	-83	-345	-228
260 Financial services	236	197	110	150	275	732	478	812	670	532
262 Computer and information services	-78	-94	-127	-109	-117	-108	-1	-87	-215	-137
266 Royalties and licence fees	-315	-329	-306	-535	-473	-458	-289	-503	-209	-175
268 Other business services	-430	-143	-54	18	-982	-1 072	-414	-511	205	-446
269 Merchanting and other trade-related serv.	-591	-620	-656	-143	-602	-739	-540	-296	852	758
270 Merchanting	672	777	808	1 280	886	543	690	862	1 987	1 911
271 Other trade-related services	-1 263	-1 397	-1 464	-1 423	-1 488	-1 282	-1 229	-1 159	-1 135	-1 153
272 Operational leasing	18	19	13	7	1	31	30	47	31	12
273 Misc. business, prof. and technical serv.	143	458	589	154	-382	-365	96	-262	-678	-1 216
274 Legal, account., man., cons. and pub. rel.	-219	-246	-339	-424	-364	-632	-597	-736	-964	-1 202
278 Adv., market res. and polling	-263	-272	-383	-465	-505	-472	-319	-516	-603	-778
279 Research and development	420	191	655	645	247	356	634	761	362	513
280 Architect., engin. and other technical	-32	-16	73	-68	-88	-227	-23	-179	-193	-306
281 Agric., mining and on-site processing	0	0	0	0	-96	-123	-86	-98	-113	-58
284 Other	289	832	663	596	646	929	963	979	1 170	1 092
285 Serv. between affiliated enterprises, nie	-52	-31	-79	-131	-222	-196	-478	-471	-336	-476
287 Personal, cultural and recreational services	-136	-183	-234	-300	-281	-419	-448	-456	-699	-759
288 Audio-visual and related services	-136	-183	-234	-300	-281	-419	-448	-456	-699	-759
289 Other personal, cultural and recreational	:	:	:	:	:	:	:	:	:	:
291 Government services, n i e	1 703	1 975	1 972	1 981	1 618	1 539	1 002	1 077	1 123	786
<b>982 Services not allocated</b>	<b>0</b>	<b>0</b>	<b>0</b>	<b>0</b>	<b>0</b>	<b>0</b>	<b>0</b>	<b>0</b>	<b>0</b>	<b>0</b>
<b>300 INCOME</b>	<b>588</b>	<b>4 012</b>	<b>6 499</b>	<b>7 348</b>	<b>6 973</b>	<b>2 859</b>	<b>-2 468</b>	<b>-2 249</b>	<b>-7 897</b>	<b>-7 829</b>
310 Compensation of employees	-110	-137	-447	-636	-769	-885	-1 017	-1 219	-1 233	-1 198
320 Investment income	698	4 149	6 947	7 984	7 742	3 744	-1 450	-1 031	-6 664	-6 631
<b>379 CURRENT TRANSFERS</b>	<b>-9 053</b>	<b>-9 515</b>	<b>-8 787</b>	<b>-13 883</b>	<b>-15 328</b>	<b>-17 025</b>	<b>-19 378</b>	<b>-18 737</b>	<b>-17 134</b>	<b>-17 147</b>
<b>993 CURRENT ACCOUNT</b>	<b>22 707</b>	<b>32 087</b>	<b>20 434</b>	<b>-4 196</b>	<b>-4 222</b>	<b>-6 940</b>	<b>-13 128</b>	<b>-16 159</b>	<b>-21 846</b>	<b>-22 440</b>
<b>994 CAPITAL ACCOUNT</b>	:	:	:	:	:	:	:	:	:	:
<b>010 CURRENT + CAPITAL ACCOUNT</b>	:	:	:	:	:	:	:	:	:	:
<b>995 FINANCIAL ACCOUNT</b>	:	:	:	:	:	:	:	:	:	:
<b>998 NET ERRORS AND OMISSIONS</b>	:	:	:	:	:	:	:	:	:	:

(1) Data will be revised later this year. In fact, in order to conform to the internationally agreed methodology, the Member State is changing the geographical allocation of intra-EU/euro-zone imports of goods from country of origin to country of consignment. EU and euro-zone external imports are expected to decrease and the corresponding external balances are expected to increase substantially.



## 7.6.

Reporter: Germany <sup>(1)</sup>

Partner: USA

	(Mio ECU)									
	1988	1989	1990	1991	1992	1993	1994	1995	1996	1997
	<b>Credit</b>									
<b>100 GOODS</b>	<b>21 788</b>	<b>21 707</b>	<b>22 553</b>	<b>20 047</b>	<b>20 752</b>	<b>23 607</b>	<b>27 627</b>	<b>28 603</b>	<b>30 920</b>	<b>38 317</b>
<b>200 SERVICES</b>	<b>9 525</b>	<b>10 439</b>	<b>10 668</b>	<b>10 500</b>	<b>9 900</b>	<b>9 595</b>	<b>9 868</b>	<b>9 209</b>	<b>10 404</b>	<b>12 558</b>
<b>205 Transportation</b>	<b>1 226</b>	<b>1 453</b>	<b>1 556</b>	<b>1 551</b>	<b>1 686</b>	<b>1 751</b>	<b>1 836</b>	<b>1 951</b>	<b>1 993</b>	<b>2 526</b>
206 Sea transport	370	411	456	485	557	622	625	631	649	758
207 Passenger transport on sea	10	9	8	4	6	3	2	1	4	2
208 Freight transport on sea	300	334	353	376	450	566	582	582	619	728
209 Supporting, auxiliary and other services	61	68	95	105	101	53	40	47	27	28
210 Air transport	777	942	984	966	1 032	1 025	1 054	1 115	1 132	1 491
211 Passenger transport by air	:	:	:	:	:	:	:	:	:	:
212 Freight transport by air	:	:	:	:	:	:	:	:	:	:
213 Supporting, auxiliary and other services	95	109	101	106	116	121	141	147	137	149
214 Other transportation	79	100	116	99	98	104	157	205	212	278
<b>236 Travel</b>	<b>526</b>	<b>608</b>	<b>787</b>	<b>696</b>	<b>693</b>	<b>849</b>	<b>744</b>	<b>720</b>	<b>762</b>	<b>889</b>
<b>981 Other services</b>	<b>7 772</b>	<b>8 378</b>	<b>8 325</b>	<b>8 253</b>	<b>7 520</b>	<b>6 994</b>	<b>7 289</b>	<b>6 537</b>	<b>7 649</b>	<b>9 142</b>
245 Communications services	255	304	294	227	472	149	154	172	190	161
249 Construction services	72	106	69	94	72	99	84	134	113	157
253 Insurance services	305	128	85	120	-11	272	474	-14	826	1 099
260 Financial services	44	42	51	44	97	134	96	176	201	260
262 Computer and information services	57	39	28	40	42	56	82	137	201	332
266 Royalties and licence fees	265	348	430	406	453	417	412	477	801	707
268 Other business services	1 359	1 669	1 845	1 946	1 837	1 919	2 022	2 251	2 331	3 431
269 Merchanting and other trade-related serv.	62	74	230	317	199	198	371	375	537	668
270 Merchanting	2	3	82	127	50	20	108	56	236	316
271 Other trade-related services	60	71	148	190	149	178	263	319	301	353
272 Operational leasing	0	0	0	0	0	1	21	34	34	35
273 Misc. business, prof. and technical serv.	1 297	1 595	1 615	1 628	1 638	1 720	1 629	1 842	1 760	2 728
274 Legal, account., man., cons. and pub. rel.	91	128	117	168	211	232	301	319	313	466
278 Adv., market res. and polling	29	35	37	49	45	50	49	54	62	76
279 Research and development	354	430	592	544	655	611	570	624	479	1 257
280 Architect., engin. and other technical	130	149	123	103	114	92	83	89	131	116
281 Agric., mining and on-site processing	0	0	0	0	5	2	0	2	1	0
284 Other	453	599	397	420	344	475	348	386	373	469
285 Serv. between affiliated enterprises, nie	242	256	350	344	263	258	279	366	401	344
287 Personal, cultural and recreational services	2	1	27	5	3	4	2	10	4	6
288 Audio-visual and related services	2	1	27	5	3	4	2	10	4	6
289 Other personal, cultural and recreational	:	:	:	:	:	:	:	:	:	:
291 Government services, n i e	5 412	5 741	5 496	5 370	4 555	3 944	3 963	3 195	2 982	2 988
<b>982 Services not allocated</b>	<b>0</b>	<b>0</b>	<b>0</b>	<b>0</b>	<b>0</b>	<b>0</b>	<b>0</b>	<b>0</b>	<b>0</b>	<b>0</b>
<b>300 INCOME</b>	<b>7 214</b>	<b>7 999</b>	<b>7 988</b>	<b>9 187</b>	<b>7 323</b>	<b>6 991</b>	<b>7 086</b>	<b>6 271</b>	<b>7 550</b>	<b>9 651</b>
310 Compensation of employees	1 464	1 470	1 466	1 443	1 374	1 290	1 074	1 031	896	974
320 Investment income	5 750	6 529	6 523	7 744	5 949	5 702	6 013	5 241	6 654	8 677
<b>379 CURRENT TRANSFERS</b>	<b>952</b>	<b>582</b>	<b>1 084</b>	<b>744</b>	<b>964</b>	<b>477</b>	<b>681</b>	<b>630</b>	<b>862</b>	<b>587</b>
<b>993 CURRENT ACCOUNT</b>	<b>39 479</b>	<b>40 727</b>	<b>42 293</b>	<b>40 478</b>	<b>38 938</b>	<b>40 671</b>	<b>45 264</b>	<b>44 713</b>	<b>49 736</b>	<b>61 113</b>
<b>994 CAPITAL ACCOUNT</b>	:	:	:	:	:	:	:	:	:	:
<b>010 CURRENT + CAPITAL ACCOUNT</b>	:	:	:	:	:	:	:	:	:	:
<b>995 FINANCIAL ACCOUNT</b>	:	:	:	:	:	:	:	:	:	:
<b>998 NET ERRORS AND OMISSIONS</b>	:	:	:	:	:	:	:	:	:	:

(1) Data will be revised later this year. In fact, in order to conform to the internationally agreed methodology, the Member State is changing the geographical allocation of intra-EU/euro-zone imports of goods from country of origin to country of consignment. EU and euro-zone external imports are expected to decrease and the corresponding external balances are expected to increase substantially.

## 7.6.

 Reporter: Germany <sup>(1)</sup>

Partner: USA

	(Mio ECU)									
	1988	1989	1990	1991	1992	1993	1994	1995	1996	1997
	<b>Debit</b>									
<b>100 GOODS</b>	<b>13 736</b>	<b>17 945</b>	<b>18 047</b>	<b>20 067</b>	<b>20 623</b>	<b>20 425</b>	<b>22 522</b>	<b>23 633</b>	<b>25 445</b>	<b>29 401</b>
<b>200 SERVICES</b>	<b>5 931</b>	<b>6 515</b>	<b>7 358</b>	<b>8 058</b>	<b>8 658</b>	<b>9 583</b>	<b>9 674</b>	<b>10 327</b>	<b>11 613</b>	<b>12 886</b>
<b>205 Transportation</b>	<b>1 379</b>	<b>1 394</b>	<b>1 515</b>	<b>1 629</b>	<b>1 732</b>	<b>1 734</b>	<b>1 649</b>	<b>1 591</b>	<b>1 907</b>	<b>2 096</b>
206 Sea transport	565	611	584	693	728	708	755	546	850	934
207 Passenger transport on sea	2	1	0	7	8	10	8	9	14	10
208 Freight transport on sea	304	319	302	395	375	323	371	128	374	456
209 Supporting, auxiliary and other services	259	290	282	291	345	374	376	409	462	468
210 Air transport	729	697	814	815	873	875	854	968	955	834
211 Passenger transport by air	:	:	:	:	:	:	:	:	:	:
212 Freight transport by air	:	:	:	:	:	:	:	:	:	:
213 Supporting, auxiliary and other services	132	138	220	228	236	239	198	196	271	214
214 Other transportation	85	86	117	120	132	151	40	77	103	328
<b>236 Travel</b>	<b>966</b>	<b>1 000</b>	<b>1 235</b>	<b>1 284</b>	<b>1 751</b>	<b>1 939</b>	<b>1 806</b>	<b>1 992</b>	<b>1 940</b>	<b>2 080</b>
<b>981 Other services</b>	<b>3 586</b>	<b>4 120</b>	<b>4 608</b>	<b>5 145</b>	<b>5 173</b>	<b>5 910</b>	<b>6 220</b>	<b>6 743</b>	<b>7 766</b>	<b>8 710</b>
245 Communications services	161	209	179	257	251	73	103	209	176	192
249 Construction services	138	127	104	142	115	165	205	188	198	274
253 Insurance services	99	83	19	17	-187	27	80	35	158	137
260 Financial services	15	29	25	24	24	33	37	35	84	76
262 Computer and information services	86	106	112	122	127	195	198	341	425	675
266 Royalties and licence fees	1 211	1 366	1 541	1 793	1 817	2 048	2 023	2 306	2 506	2 160
268 Other business services	1 459	1 813	2 054	2 195	2 408	2 603	2 853	2 861	3 271	4 072
269 Merchanting and other trade-related serv.	216	230	296	364	322	387	462	466	400	486
270 Merchanting	0	0	0	0	0	0	0	0	0	0
271 Other trade-related services	216	230	296	364	322	387	462	466	400	486
272 Operational leasing	0	0	0	0	0	7	10	12	46	62
273 Misc. business, prof. and technical serv.	1 243	1 582	1 757	1 831	2 086	2 209	2 381	2 383	2 826	3 524
274 Legal, account., man., cons. and pub. ref.	246	366	353	443	426	528	558	597	740	1 094
278 Adv., market res. and polling	153	184	230	246	250	261	262	270	300	405
279 Research and development	321	419	421	517	692	708	694	561	821	986
280 Architect., engin. and other technical	155	140	173	147	195	215	235	252	256	317
281 Agric., mining and on-site processing	0	0	0	0	7	10	5	1	1	3
284 Other	90	136	316	177	195	198	144	172	142	156
285 Serv. between affiliated enterprises, nie	278	338	265	301	320	289	482	530	566	563
287 Personal, cultural and recreational services	137	114	210	305	346	479	461	544	686	905
288 Audio-visual and related services	137	114	210	305	346	479	461	544	686	905
289 Other personal, cultural and recreational	:	:	:	:	:	:	:	:	:	:
291 Government services, n i e	280	273	364	289	273	287	258	224	262	219
<b>982 Services not allocated</b>	<b>0</b>	<b>0</b>	<b>0</b>	<b>0</b>	<b>0</b>	<b>0</b>	<b>0</b>	<b>0</b>	<b>0</b>	<b>0</b>
<b>300 INCOME</b>	<b>3 334</b>	<b>4 130</b>	<b>5 425</b>	<b>6 531</b>	<b>5 298</b>	<b>2 473</b>	<b>3 060</b>	<b>6 417</b>	<b>6 229</b>	<b>5 527</b>
310 Compensation of employees	0	0	0	0	0	0	0	0	1	0
320 Investment income	3 334	4 130	5 425	6 531	5 298	2 473	3 060	6 417	6 228	5 527
<b>379 CURRENT TRANSFERS</b>	<b>1 325</b>	<b>1 230</b>	<b>1 600</b>	<b>5 768</b>	<b>1 953</b>	<b>1 412</b>	<b>1 445</b>	<b>1 577</b>	<b>1 586</b>	<b>1 794</b>
<b>993 CURRENT ACCOUNT</b>	<b>24 327</b>	<b>29 819</b>	<b>32 430</b>	<b>40 425</b>	<b>36 532</b>	<b>33 894</b>	<b>36 701</b>	<b>41 954</b>	<b>44 874</b>	<b>49 609</b>
<b>994 CAPITAL ACCOUNT</b>	<b>:</b>	<b>:</b>	<b>:</b>	<b>:</b>	<b>:</b>	<b>:</b>	<b>:</b>	<b>:</b>	<b>:</b>	<b>:</b>
<b>010 CURRENT + CAPITAL ACCOUNT</b>	<b>:</b>	<b>:</b>	<b>:</b>	<b>:</b>	<b>:</b>	<b>:</b>	<b>:</b>	<b>:</b>	<b>:</b>	<b>:</b>
<b>995 FINANCIAL ACCOUNT</b>	<b>:</b>	<b>:</b>	<b>:</b>	<b>:</b>	<b>:</b>	<b>:</b>	<b>:</b>	<b>:</b>	<b>:</b>	<b>:</b>
<b>998 NET ERRORS AND OMISSIONS</b>	<b>:</b>	<b>:</b>	<b>:</b>	<b>:</b>	<b>:</b>	<b>:</b>	<b>:</b>	<b>:</b>	<b>:</b>	<b>:</b>

(1) Data will be revised later this year. In fact, in order to conform to the internationally agreed methodology, the Member State is changing the geographical allocation of intra-EU/euro-zone imports of goods from country of origin to country of consignment. EU and euro-zone external imports are expected to decrease and the corresponding external balances are expected to increase substantially.

## 7.6.

Reporter: Germany <sup>(1)</sup>

Partner: USA

	(Mio ECU)									
	1988	1989	1990	1991	1992	1993	1994	1995	1996	1997
	<b>Net</b>									
<b>100 GOODS</b>	<b>8 052</b>	<b>3 763</b>	<b>4 505</b>	<b>-20</b>	<b>129</b>	<b>3 182</b>	<b>5 105</b>	<b>4 970</b>	<b>5 475</b>	<b>8 916</b>
<b>200 SERVICES</b>	<b>3 594</b>	<b>3 924</b>	<b>3 310</b>	<b>2 442</b>	<b>1 242</b>	<b>11</b>	<b>194</b>	<b>-1 118</b>	<b>-1 210</b>	<b>-328</b>
<b>205 Transportation</b>	<b>-153</b>	<b>59</b>	<b>42</b>	<b>-78</b>	<b>-46</b>	<b>17</b>	<b>187</b>	<b>360</b>	<b>86</b>	<b>430</b>
206 Sea transport	-195	-200	-128	-208	-170	-85	-130	85	-201	-176
207 Passenger transport on sea	8	8	8	-3	-2	-7	-6	-7	-9	-8
208 Freight transport on sea	-4	15	52	-20	75	243	211	455	245	272
209 Supporting, auxiliary and other services	-198	-222	-187	-186	-243	-322	-336	-362	-436	-440
210 Air transport	47	245	170	151	159	149	200	147	178	657
211 Passenger transport by air	:	:	:	:	:	:	:	:	:	:
212 Freight transport by air	:	:	:	:	:	:	:	:	:	:
213 Supporting, auxiliary and other services	-37	-29	-119	-121	-120	-117	-57	-50	-134	-66
214 Other transportation	-6	14	-1	-21	-35	-47	117	128	109	-50
<b>236 Travel</b>	<b>-440</b>	<b>-392</b>	<b>-448</b>	<b>-588</b>	<b>-1 058</b>	<b>-1 090</b>	<b>-1 063</b>	<b>-1 272</b>	<b>-1 178</b>	<b>-1 191</b>
<b>981 Other services</b>	<b>4 186</b>	<b>4 258</b>	<b>3 717</b>	<b>3 108</b>	<b>2 347</b>	<b>1 083</b>	<b>1 069</b>	<b>-206</b>	<b>-117</b>	<b>432</b>
245 Communications services	95	95	115	-30	221	76	50	-37	13	-31
249 Construction services	-66	-21	-35	-48	-43	-67	-121	-54	-85	-117
253 Insurance services	206	45	66	103	176	245	394	-49	668	962
260 Financial services	29	13	26	20	72	101	59	141	117	184
262 Computer and information services	-29	-67	-84	-82	-85	-138	-116	-204	-224	-343
266 Royalties and licence fees	-946	-1 018	-1 111	-1 388	-1 363	-1 631	-1 612	-1 829	-1 705	-1 453
268 Other business services	-100	-144	-208	-249	-571	-684	-831	-610	-941	-640
269 Merchanting and other trade-related serv.	-154	-157	-66	-46	-123	-190	-91	-91	137	182
270 Merchanting	2	3	82	127	50	20	108	56	236	316
271 Other trade-related services	-156	-160	-148	-174	-173	-209	-199	-147	-99	-133
272 Operational leasing	0	0	0	0	0	-6	11	22	-12	-26
273 Misc. business, prof. and technical serv.	54	13	-142	-202	-448	-489	-751	-541	-1 066	-796
274 Legal, account., man., cons. and pub. rel.	-155	-238	-235	-275	-215	-296	-257	-278	-428	-628
278 Adv., market res. and polling	-124	-149	-193	-197	-206	-211	-214	-216	-238	-329
279 Research and development	33	11	171	27	-37	-97	-124	63	-342	271
280 Architect., engin. and other technical	-25	9	-50	-43	-81	-122	-153	-163	-125	-201
281 Agric., mining and on-site processing	0	0	0	0	-2	-8	-5	2	1	-3
284 Other	363	462	80	244	149	277	203	214	230	313
285 Serv. between affiliated enterprises, nie	-36	-82	85	43	-57	-32	-203	-164	-164	-219
287 Personal, cultural and recreational services	-135	-113	-183	-299	-344	-476	-459	-534	-681	-899
288 Audio-visual and related services	-135	-113	-183	-299	-344	-476	-459	-534	-681	-899
289 Other personal, cultural and recreational	:	:	:	:	:	:	:	:	:	:
291 Government services, n i e	5 132	5 468	5 132	5 081	4 283	3 657	3 705	2 971	2 721	2 769
<b>982 Services not allocated</b>	<b>0</b>	<b>0</b>	<b>0</b>	<b>0</b>	<b>0</b>	<b>0</b>	<b>0</b>	<b>0</b>	<b>0</b>	<b>0</b>
<b>300 INCOME</b>	<b>3 879</b>	<b>3 870</b>	<b>2 564</b>	<b>2 656</b>	<b>2 025</b>	<b>4 518</b>	<b>4 026</b>	<b>-146</b>	<b>1 321</b>	<b>4 124</b>
310 Compensation of employees	1 464	1 470	1 466	1 443	1 374	1 290	1 074	1 031	895	974
320 Investment income	2 416	2 399	1 098	1 213	650	3 229	2 952	-1 176	426	3 150
<b>379 CURRENT TRANSFERS</b>	<b>-374</b>	<b>-649</b>	<b>-516</b>	<b>-5 024</b>	<b>-989</b>	<b>-935</b>	<b>-763</b>	<b>-947</b>	<b>-724</b>	<b>-1 208</b>
<b>993 CURRENT ACCOUNT</b>	<b>15 152</b>	<b>10 908</b>	<b>9 864</b>	<b>53</b>	<b>2 406</b>	<b>6 777</b>	<b>8 563</b>	<b>2 759</b>	<b>4 862</b>	<b>11 504</b>
<b>994 CAPITAL ACCOUNT</b>	<b>:</b>	<b>:</b>	<b>:</b>	<b>:</b>	<b>:</b>	<b>:</b>	<b>:</b>	<b>:</b>	<b>:</b>	<b>:</b>
<b>010 CURRENT + CAPITAL ACCOUNT</b>	<b>:</b>	<b>:</b>	<b>:</b>	<b>:</b>	<b>:</b>	<b>:</b>	<b>:</b>	<b>:</b>	<b>:</b>	<b>:</b>
<b>995 FINANCIAL ACCOUNT</b>	<b>:</b>	<b>:</b>	<b>:</b>	<b>:</b>	<b>:</b>	<b>:</b>	<b>:</b>	<b>:</b>	<b>:</b>	<b>:</b>
<b>998 NET ERRORS AND OMISSIONS</b>	<b>:</b>	<b>:</b>	<b>:</b>	<b>:</b>	<b>:</b>	<b>:</b>	<b>:</b>	<b>:</b>	<b>:</b>	<b>:</b>

(1) Data will be revised later this year. In fact, in order to conform to the internationally agreed methodology, the Member State is changing the geographical allocation of intra-EU/euro-zone imports of goods from country of origin to country of consignment. EU and euro-zone external imports are expected to decrease and the corresponding external balances are expected to increase substantially.

## 7.7.

 Reporter: Germany <sup>(1)</sup>

Partner: Japan

	1988	1989	1990	1991	1992	1993	1994	1995	1996	1997
	(Mio ECU)									
	<b>Credit</b>									
<b>100 GOODS</b>	<b>6 227</b>	<b>7 245</b>	<b>8 398</b>	<b>7 960</b>	<b>7 167</b>	<b>7 843</b>	<b>8 996</b>	<b>9 826</b>	<b>10 850</b>	<b>10 245</b>
<b>200 SERVICES</b>	<b>1 301</b>	<b>1 543</b>	<b>1 587</b>	<b>1 722</b>	<b>1 669</b>	<b>2 029</b>	<b>1 852</b>	<b>2 296</b>	<b>2 174</b>	<b>2 157</b>
<b>205 Transportation</b>	<b>514</b>	<b>569</b>	<b>594</b>	<b>621</b>	<b>634</b>	<b>754</b>	<b>701</b>	<b>907</b>	<b>831</b>	<b>800</b>
206 Sea transport	126	150	151	141	165	171	185	215	208	224
207 Passenger transport on sea	0	0	0	0	0	0	0	0	0	0
208 Freight transport on sea	91	111	107	99	116	128	161	161	164	183
209 Supporting, auxiliary and other services	35	40	45	42	49	43	23	54	45	41
210 Air transport	374	400	420	452	441	561	493	659	589	547
211 Passenger transport by air	:	:	:	:	:	:	:	:	:	:
212 Freight transport by air	:	:	:	:	:	:	:	:	:	:
213 Supporting, auxiliary and other services	7	7	8	10	9	12	14	15	16	22
214 Other transportation	14	18	23	27	28	23	23	33	34	28
<b>236 Travel</b>	<b>245</b>	<b>300</b>	<b>300</b>	<b>312</b>	<b>302</b>	<b>369</b>	<b>329</b>	<b>345</b>	<b>346</b>	<b>392</b>
<b>981 Other services</b>	<b>541</b>	<b>674</b>	<b>693</b>	<b>789</b>	<b>734</b>	<b>904</b>	<b>820</b>	<b>1 044</b>	<b>998</b>	<b>966</b>
245 Communications services	35	16	21	42	43	4	17	26	12	22
249 Construction services	27	15	22	37	66	37	23	13	20	40
253 Insurance services	40	51	51	15	-12	169	138	198	198	90
260 Financial services	48	107	59	138	94	60	35	68	38	62
262 Computer and information services	3	6	6	7	8	7	7	38	53	48
266 Royalties and licence fees	108	122	160	145	158	190	192	194	185	166
268 Other business services	262	336	354	385	351	416	383	480	475	524
269 Merchanting and other trade-related serv.	102	114	116	156	120	118	128	167	171	162
270 Merchanting	57	69	58	113	70	48	78	101	106	125
271 Other trade-related services	45	45	58	43	50	70	50	66	65	38
272 Operational leasing	0	0	0	0	0	1	0	1	1	2
273 Misc. business, prof. and technical serv.	160	222	238	230	231	297	255	313	303	360
274 Legal, account., man., cons. and pub. rel.	24	31	39	48	57	64	68	85	83	101
278 Adv., market res. and polling	31	47	42	40	38	29	38	45	28	48
279 Research and development	11	15	14	8	7	4	8	33	31	35
280 Architect., engin. and other technical	13	14	19	26	22	27	22	27	21	36
281 Agric., mining and on-site processing	0	0	0	0	0	0	0	0	0	0
284 Other	52	74	79	60	68	117	65	71	65	66
285 Serv. between affiliated enterprises, nie	28	41	44	48	40	57	53	52	74	74
287 Personal, cultural and recreational services	0	0	1	1	1	1	1	1	6	1
288 Audio-visual and related services	0	0	1	1	1	1	1	1	6	1
289 Other personal, cultural and recreational	:	:	:	:	:	:	:	:	:	:
291 Government services, n i e	17	21	19	18	24	20	24	26	10	13
<b>982 Services not allocated</b>	<b>0</b>	<b>0</b>	<b>0</b>	<b>0</b>	<b>0</b>	<b>0</b>	<b>0</b>	<b>0</b>	<b>0</b>	<b>0</b>
<b>300 INCOME</b>	<b>636</b>	<b>1 108</b>	<b>1 535</b>	<b>1 515</b>	<b>1 489</b>	<b>1 449</b>	<b>1 287</b>	<b>1 232</b>	<b>1 200</b>	<b>559</b>
310 Compensation of employees	2	2	2	2	3	3	4	4	3	3
320 Investment income	633	1 106	1 533	1 513	1 486	1 445	1 283	1 227	1 197	556
<b>379 CURRENT TRANSFERS</b>	<b>80</b>	<b>84</b>	<b>108</b>	<b>99</b>	<b>107</b>	<b>138</b>	<b>141</b>	<b>105</b>	<b>115</b>	<b>119</b>
<b>993 CURRENT ACCOUNT</b>	<b>8 243</b>	<b>9 980</b>	<b>11 628</b>	<b>11 297</b>	<b>10 433</b>	<b>11 458</b>	<b>12 276</b>	<b>13 459</b>	<b>14 339</b>	<b>13 080</b>
<b>994 CAPITAL ACCOUNT</b>	:	:	:	:	:	:	:	:	:	:
<b>010 CURRENT + CAPITAL ACCOUNT</b>	:	:	:	:	:	:	:	:	:	:
<b>995 FINANCIAL ACCOUNT</b>	:	:	:	:	:	:	:	:	:	:
<b>998 NET ERRORS AND OMISSIONS</b>	:	:	:	:	:	:	:	:	:	:

(1) Data will be revised later this year. In fact, in order to conform to the internationally agreed methodology, the Member State is changing the geographical allocation of intra-EU/euro-zone imports of goods from country of origin to country of consignment. EU and euro-zone external imports are expected to decrease and the corresponding external balances are expected to increase substantially.

## 7.7.

Reporter: Germany <sup>(1)</sup>

Partner: Japan

	(Mio ECU)									
	1988	1989	1990	1991	1992	1993	1994	1995	1996	1997
	<b>Debit</b>									
<b>100 GOODS</b>	<b>14 270</b>	<b>16 101</b>	<b>16 206</b>	<b>19 889</b>	<b>19 043</b>	<b>18 062</b>	<b>18 091</b>	<b>19 259</b>	<b>17 945</b>	<b>19 158</b>
<b>200 SERVICES</b>	<b>952</b>	<b>1 049</b>	<b>1 087</b>	<b>1 221</b>	<b>1 310</b>	<b>1 348</b>	<b>1 443</b>	<b>1 326</b>	<b>1 495</b>	<b>1 664</b>
<b>205 Transportation</b>	<b>383</b>	<b>432</b>	<b>422</b>	<b>514</b>	<b>497</b>	<b>465</b>	<b>470</b>	<b>339</b>	<b>493</b>	<b>536</b>
206 Sea transport	237	257	238	306	286	232	286	129	283	304
207 Passenger transport on sea	0	0	0	0	0	0	0	1	0	1
208 Freight transport on sea	191	202	188	258	232	178	197	60	219	243
209 Supporting, auxiliary and other services	46	54	50	47	55	55	88	69	63	61
210 Air transport	118	140	143	161	156	170	161	171	154	177
211 Passenger transport by air	:	:	:	:	:	:	:	:	:	:
212 Freight transport by air	:	:	:	:	:	:	:	:	:	:
213 Supporting, auxiliary and other services	25	23	36	37	36	48	51	58	67	67
214 Other transportation	28	36	40	47	54	62	24	39	56	54
<b>236 Travel</b>	<b>110</b>	<b>116</b>	<b>139</b>	<b>132</b>	<b>182</b>	<b>188</b>	<b>226</b>	<b>252</b>	<b>247</b>	<b>266</b>
<b>981 Other services</b>	<b>459</b>	<b>500</b>	<b>525</b>	<b>575</b>	<b>631</b>	<b>694</b>	<b>748</b>	<b>734</b>	<b>756</b>	<b>861</b>
245 Communications services	41	20	28	43	43	8	13	33	13	18
249 Construction services	19	24	22	19	16	18	17	18	25	31
253 Insurance services	22	25	15	11	40	26	41	27	31	33
260 Financial services	9	11	19	15	15	29	37	32	28	92
262 Computer and information services	14	14	14	16	17	22	30	23	26	30
266 Royalties and licence fees	65	87	86	77	70	74	99	112	125	155
268 Other business services	270	299	324	373	403	488	483	463	485	480
269 Merchating and other trade-related serv.	96	109	142	136	127	147	139	132	159	113
270 Merchating	0	0	0	0	0	0	0	0	0	0
271 Other trade-related services	96	109	142	136	127	147	139	132	159	113
272 Operational leasing	0	0	0	0	0	2	1	10	27	27
273 Misc. business, prof. and technical serv.	174	189	182	236	276	339	342	321	300	341
274 Legal, account., man., cons. and pub. rel.	33	39	42	56	48	69	67	84	79	90
278 Adv., market res. and polling	37	47	51	56	56	92	71	75	68	82
279 Research and development	18	9	6	27	35	35	44	26	35	32
280 Architect., engin. and other technical	9	12	14	18	19	21	28	33	27	41
281 Agric., mining and on-site processing	0	0	0	0	0	0	1	0	0	0
284 Other	12	14	11	14	25	27	32	27	18	17
285 Serv. between affiliated enterprises, nie	65	68	58	68	93	95	101	75	73	78
287 Personal, cultural and recreational services	2	2	2	3	3	3	3	4	3	6
288 Audio-visual and related services	2	2	2	3	3	3	3	4	3	6
289 Other personal, cultural and recreational	:	:	:	:	:	:	:	:	:	:
291 Government services, n i e	17	18	15	19	23	27	25	23	20	18
<b>982 Services not allocated</b>	<b>0</b>	<b>0</b>	<b>0</b>	<b>0</b>	<b>0</b>	<b>0</b>	<b>0</b>	<b>0</b>	<b>0</b>	<b>0</b>
<b>300 INCOME</b>	<b>893</b>	<b>1 202</b>	<b>1 515</b>	<b>1 555</b>	<b>1 834</b>	<b>1 866</b>	<b>1 570</b>	<b>1 847</b>	<b>1 884</b>	<b>2 030</b>
310 Compensation of employees	0	0	0	0	0	0	0	0	0	0
320 Investment income	893	1 202	1 515	1 555	1 834	1 866	1 570	1 847	1 884	2 030
<b>379 CURRENT TRANSFERS</b>	<b>110</b>	<b>107</b>	<b>114</b>	<b>128</b>	<b>164</b>	<b>144</b>	<b>182</b>	<b>191</b>	<b>164</b>	<b>148</b>
<b>993 CURRENT ACCOUNT</b>	<b>16 225</b>	<b>18 459</b>	<b>18 921</b>	<b>22 793</b>	<b>22 351</b>	<b>21 420</b>	<b>21 286</b>	<b>22 623</b>	<b>21 487</b>	<b>23 000</b>
<b>994 CAPITAL ACCOUNT</b>	<b>:</b>	<b>:</b>	<b>:</b>	<b>:</b>	<b>:</b>	<b>:</b>	<b>:</b>	<b>:</b>	<b>:</b>	<b>:</b>
<b>010 CURRENT + CAPITAL ACCOUNT</b>	<b>:</b>	<b>:</b>	<b>:</b>	<b>:</b>	<b>:</b>	<b>:</b>	<b>:</b>	<b>:</b>	<b>:</b>	<b>:</b>
<b>995 FINANCIAL ACCOUNT</b>	<b>:</b>	<b>:</b>	<b>:</b>	<b>:</b>	<b>:</b>	<b>:</b>	<b>:</b>	<b>:</b>	<b>:</b>	<b>:</b>
<b>998 NET ERRORS AND OMISSIONS</b>	<b>:</b>	<b>:</b>	<b>:</b>	<b>:</b>	<b>:</b>	<b>:</b>	<b>:</b>	<b>:</b>	<b>:</b>	<b>:</b>

(1) Data will be revised later this year. In fact, in order to conform to the internationally agreed methodology, the Member State is changing the geographical allocation of intra-EU/euro-zone imports of goods from country of origin to country of consignment. EU and euro-zone external imports are expected to decrease and the corresponding external balances are expected to increase substantially.

## 7.7.

 Reporter: Germany <sup>(1)</sup>

Partner: Japan

	(Mio ECU)									
	1988	1989	1990	1991	1992	1993	1994	1995	1996	1997
	<b>Net</b>									
<b>100 GOODS</b>	<b>-8 043</b>	<b>-8 856</b>	<b>-7 808</b>	<b>-11 929</b>	<b>-11 876</b>	<b>-10 219</b>	<b>-9 095</b>	<b>-9 433</b>	<b>-7 094</b>	<b>-8 913</b>
<b>200 SERVICES</b>	<b>349</b>	<b>495</b>	<b>500</b>	<b>501</b>	<b>359</b>	<b>681</b>	<b>408</b>	<b>971</b>	<b>679</b>	<b>493</b>
<b>205 Transportation</b>	<b>131</b>	<b>136</b>	<b>172</b>	<b>106</b>	<b>137</b>	<b>290</b>	<b>231</b>	<b>568</b>	<b>338</b>	<b>264</b>
206 Sea transport	-111	-107	-87	-164	-121	-61	-101	85	-74	-80
207 Passenger transport on sea	0	0	0	0	0	0	0	-1	0	-1
208 Freight transport on sea	-100	-92	-81	-159	-116	-50	-36	101	-55	-60
209 Supporting, auxiliary and other services	-11	-14	-5	-5	-6	-11	-65	-15	-19	-19
210 Air transport	256	261	277	291	285	390	332	488	434	370
211 Passenger transport by air	:	:	:	:	:	:	:	:	:	:
212 Freight transport by air	:	:	:	:	:	:	:	:	:	:
213 Supporting, auxiliary and other services	-17	-15	-28	-27	-27	-35	-38	-42	-51	-45
214 Other transportation	-14	-18	-18	-20	-27	-39	-1	-6	-21	-26
<b>236 Travel</b>	<b>135</b>	<b>184</b>	<b>160</b>	<b>180</b>	<b>120</b>	<b>181</b>	<b>103</b>	<b>93</b>	<b>100</b>	<b>126</b>
<b>981 Other services</b>	<b>82</b>	<b>174</b>	<b>168</b>	<b>215</b>	<b>103</b>	<b>210</b>	<b>73</b>	<b>310</b>	<b>242</b>	<b>104</b>
245 Communications services	-6	-4	-6	-	0	-4	4	-7	-1	4
249 Construction services	9	-8	0	19	50	20	6	-5	-4	9
253 Insurance services	18	26	36	4	-51	143	98	171	168	57
260 Financial services	39	96	40	123	79	31	-2	36	10	-30
262 Computer and information services	-11	-8	-8	-9	-9	-15	-23	15	28	19
266 Royalties and licence fees	43	34	75	69	88	116	94	82	60	11
268 Other business services	-8	37	30	13	-52	-71	-100	18	-10	45
269 Merchanting and other trade-related serv.	6	4	-26	20	-7	-29	-11	34	12	50
270 Merchanting	57	69	58	113	70	48	78	101	106	125
271 Other trade-related services	-52	-64	-84	-93	-77	-77	-89	-67	-94	-75
272 Operational leasing	0	0	0	0	0	-2	-1	-9	-26	-25
273 Misc. business, prof. and technical serv.	-14	33	56	-7	-45	-41	-87	-8	4	20
274 Legal, account., man., cons. and pub. rel.	-9	-8	-3	-8	9	-5	1	1	4	11
278 Adv., market res. and polling	-6	0	-9	-16	-19	-64	-33	-30	-40	-34
279 Research and development	-7	6	8	-19	-28	-31	-35	7	-4	3
280 Architect., engin. and other technical	4	2	5	8	3	6	-6	-6	-6	-5
281 Agric., mining and on-site processing	0	0	0	0	0	0	-1	0	0	0
284 Other	40	59	68	46	43	90	33	44	47	49
285 Serv. between affiliated enterprises, nie	-37	-27	-14	-20	-52	-37	-48	-22	2	-4
287 Personal, cultural and recreational services	-1	-2	-1	-2	-1	-2	-3	-3	3	-6
288 Audio-visual and related services	-1	-2	-1	-2	-1	-2	-3	-3	3	-6
289 Other personal, cultural and recreational	:	:	:	:	:	:	:	:	:	:
291 Government services, n i e	-	3	3	-1	0	-7	-1	3	-10	-5
<b>982 Services not allocated</b>	<b>0</b>	<b>0</b>	<b>0</b>	<b>0</b>	<b>0</b>	<b>0</b>	<b>0</b>	<b>0</b>	<b>0</b>	<b>0</b>
<b>300 INCOME</b>	<b>-257</b>	<b>-94</b>	<b>20</b>	<b>-39</b>	<b>-345</b>	<b>-417</b>	<b>-283</b>	<b>-615</b>	<b>-684</b>	<b>-1 471</b>
310 Compensation of employees	2	2	2	2	3	3	4	4	3	3
320 Investment income	-260	-96	18	-42	-348	-420	-287	-620	-687	-1 474
<b>379 CURRENT TRANSFERS</b>	<b>-30</b>	<b>-23</b>	<b>-6</b>	<b>-28</b>	<b>-56</b>	<b>-6</b>	<b>-42</b>	<b>-86</b>	<b>-49</b>	<b>-29</b>
<b>993 CURRENT ACCOUNT</b>	<b>-7 983</b>	<b>-8 478</b>	<b>-7 293</b>	<b>-11 496</b>	<b>-11 917</b>	<b>-9 962</b>	<b>-9 011</b>	<b>-9 164</b>	<b>-7 148</b>	<b>-9 919</b>
<b>994 CAPITAL ACCOUNT</b>	<b>:</b>	<b>:</b>	<b>:</b>	<b>:</b>	<b>:</b>	<b>:</b>	<b>:</b>	<b>:</b>	<b>:</b>	<b>:</b>
<b>010 CURRENT + CAPITAL ACCOUNT</b>	<b>:</b>	<b>:</b>	<b>:</b>	<b>:</b>	<b>:</b>	<b>:</b>	<b>:</b>	<b>:</b>	<b>:</b>	<b>:</b>
<b>995 FINANCIAL ACCOUNT</b>	<b>:</b>	<b>:</b>	<b>:</b>	<b>:</b>	<b>:</b>	<b>:</b>	<b>:</b>	<b>:</b>	<b>:</b>	<b>:</b>
<b>998 NET ERRORS AND OMISSIONS</b>	<b>:</b>	<b>:</b>	<b>:</b>	<b>:</b>	<b>:</b>	<b>:</b>	<b>:</b>	<b>:</b>	<b>:</b>	<b>:</b>

(1) Data will be revised later this year. In fact, in order to conform to the internationally agreed methodology, the Member State is changing the geographical allocation of intra-EU/euro-zone imports of goods from country of origin to country of consignment. EU and euro-zone external imports are expected to decrease and the corresponding external balances are expected to increase substantially.

## 8.1.

Reporter: Greece

Partner: World (including intra-EU flows)

	(Mio ECU)									
	1988	1989	1990	1991	1992	1993	1994	1995	1996	1997
	<b>Credit</b>									
<b>100 GOODS</b>	<b>5 018</b>	<b>5 441</b>	<b>4 999</b>	<b>5 485</b>	<b>4 629</b>	<b>4 299</b>	<b>4 387</b>	<b>4 421</b>	<b>4 544</b>	<b>4 833</b>
<b>200 SERVICES</b>	<b>7 704</b>	<b>7 982</b>	<b>8 251</b>	<b>8 612</b>	<b>9 034</b>	<b>9 829</b>	<b>11 116</b>	<b>9 704</b>	<b>10 357</b>	<b>13 274</b>
<b>205 Transportation</b>	<b>2 742</b>	<b>2 991</b>	<b>2 914</b>	<b>3 155</b>	<b>3 223</b>	<b>2 626</b>	<b>2 964</b>	<b>2 274</b>	<b>2 369</b>	<b>3 513</b>
206 Sea transport *	:	:	:	:	:	1 188	1 340	1 182	1 496	1 746
207 Passenger transport on sea *	:	:	:	:	:	59	67	44	58	35
208 Freight transport on sea *	:	:	:	:	:	746	842	588	1 176	1 468
209 Supporting, auxiliary and other services *	:	:	:	:	:	383	432	550	262	242
210 Air transport *	:	:	:	:	:	1 178	1 330	840	611	1 252
211 Passenger transport by air *	:	:	:	:	:	860	971	485	320	757
212 Freight transport by air *	:	:	:	:	:	147	166	103	100	218
213 Supporting, auxiliary and other services *	:	:	:	:	:	171	193	253	191	277
214 Other transportation *	:	:	:	:	:	261	295	252	262	515
<b>236 Travel</b>	<b>3 418</b>	<b>3 748</b>	<b>3 999</b>	<b>3 859</b>	<b>4 275</b>	<b>3 623</b>	<b>4 188</b>	<b>3 658</b>	<b>3 858</b>	<b>4 904</b>
<b>981 Other services</b>	<b>1 544</b>	<b>1 243</b>	<b>1 338</b>	<b>1 598</b>	<b>1 536</b>	<b>3 581</b>	<b>3 964</b>	<b>3 773</b>	<b>4 130</b>	<b>4 857</b>
245 Communications services	:	:	:	:	:	64	83	67	56	132
249 Construction services *	:	:	:	:	:	382	416	397	513	566
253 Insurance services	:	:	:	:	:	11	14	18	22	24
260 Financial services *	:	:	:	:	:	734	741	708	694	448
262 Computer and information services *	:	:	:	:	:	200	226	216	285	351
266 Royalties and licence fees (1)	:	:	:	:	:	0	0	0	0	0
268 Other business services *	:	:	:	:	:	2 049	2 333	2 221	2 398	3 147
269 Merchanting & other trade-related serv. *	:	:	:	:	:	171	187	171	237	793
270 Merchanting **	:	:	:	:	:	-63	-57	-63	-46	383
271 Other trade-related services *	:	:	:	:	:	235	244	234	284	410
272 Operational leasing *	:	:	:	:	:	82	99	94	98	104
273 Misc. business, prof. & technical serv. *	:	:	:	:	:	1 795	2 047	1 956	2 062	2 250
274 Legal, account., man., cons. & pub. rel. *	:	:	:	:	:	162	194	185	195	281
278 Adv., market res. and polling *	:	:	:	:	:	176	210	200	245	260
279 Research and development *	:	:	:	:	:	205	236	225	273	337
280 Architect., engin. and other technical *	:	:	:	:	:	351	384	367	338	413
281 Agric., mining and on-site processing *	:	:	:	:	:	41	56	53	11	10
284 Other *	:	:	:	:	:	353	403	385	437	474
285 Serv. between affiliated enterprises, nie *	:	:	:	:	:	507	566	541	563	475
287 Personal, cultural & recreational services *	:	:	:	:	:	88	91	87	95	113
288 Audio-visual and related services *	:	:	:	:	:	0	0	0	52	58
289 Other personal, cultural and recreational *	:	:	:	:	:	88	91	87	43	56
291 Government services, n i e	25	55	36	65	43	52	60	59	67	77
<b>982 Services not allocated</b>	<b>:</b>	<b>:</b>	<b>:</b>	<b>:</b>	<b>:</b>	<b>0</b>	<b>0</b>	<b>0</b>	<b>0</b>	<b>0</b>
<b>300 INCOME (2)</b>	<b>226</b>	<b>258</b>	<b>246</b>	<b>339</b>	<b>428</b>	<b>792</b>	<b>923</b>	<b>1 004</b>	<b>910</b>	<b>926</b>
310 Compensation of employees	52	34	33	47	127	252	261	232	146	165
320 Investment income (2)	173	224	213	292	300	540	662	771	765	760
<b>379 CURRENT TRANSFERS</b>	<b>3 097</b>	<b>3 646</b>	<b>3 717</b>	<b>5 007</b>	<b>5 003</b>	<b>4 382</b>	<b>4 627</b>	<b>4 762</b>	<b>4 780</b>	<b>5 516</b>
<b>993 CURRENT ACCOUNT</b>	<b>:</b>	<b>:</b>	<b>:</b>	<b>:</b>	<b>:</b>	<b>19 302</b>	<b>21 053</b>	<b>19 891</b>	<b>20 592</b>	<b>24 548</b>
<b>994 CAPITAL ACCOUNT *</b>	<b>:</b>	<b>:</b>	<b>:</b>	<b>:</b>	<b>:</b>	<b>1 186</b>	<b>1 232</b>	<b>1 425</b>	<b>1 564</b>	<b>1 133</b>
<b>010 CURRENT + CAPITAL ACCOUNT</b>	<b>16 045</b>	<b>17 327</b>	<b>17 213</b>	<b>19 443</b>	<b>19 094</b>	<b>20 488</b>	<b>22 285</b>	<b>21 317</b>	<b>22 156</b>	<b>25 681</b>
<b>995 FINANCIAL ACCOUNT</b>	<b>:</b>	<b>:</b>	<b>:</b>	<b>:</b>	<b>:</b>	<b>:</b>	<b>:</b>	<b>:</b>	<b>:</b>	<b>:</b>
<b>998 NET ERRORS AND OMISSIONS</b>	<b>:</b>	<b>:</b>	<b>:</b>	<b>:</b>	<b>:</b>	<b>:</b>	<b>:</b>	<b>:</b>	<b>:</b>	<b>:</b>

\* Eurostat estimates

\*\* Eurostat estimates for year 1997 only

(1) These services have been provided on a net basis by the Member State. This has had the effect of underestimating credit and debit flows.

(2) Reinvested earnings are not included in investment income.

## 8.1.

Reporter: Greece

Partner: World (including intra-EU flows)

	(Mio ECU)									
	1988	1989	1990	1991	1992	1993	1994	1995	1996	1997
	<b>Debit</b>									
<b>100 GOODS</b>	<b>10 152</b>	<b>12 142</b>	<b>12 993</b>	<b>13 645</b>	<b>13 568</b>	<b>13 313</b>	<b>13 943</b>	<b>15 514</b>	<b>16 822</b>	<b>18 479</b>
<b>200 SERVICES</b>	<b>2 972</b>	<b>3 370</b>	<b>3 901</b>	<b>3 724</b>	<b>4 072</b>	<b>2 931</b>	<b>3 224</b>	<b>3 124</b>	<b>3 345</b>	<b>4 021</b>
<b>205 Transportation</b>	<b>1 126</b>	<b>1 258</b>	<b>1 418</b>	<b>1 446</b>	<b>1 314</b>	<b>810</b>	<b>965</b>	<b>817</b>	<b>1 000</b>	<b>1 253</b>
206 Sea transport *	:	:	:	:	:	489	582	540	522	538
207 Passenger transport on sea *	:	:	:	:	:	19	23	20	13	6
208 Freight transport on sea *	:	:	:	:	:	311	371	386	312	367
209 Supporting, auxiliary and other services *	:	:	:	:	:	158	188	133	197	165
210 Air transport *	:	:	:	:	:	255	304	223	333	505
211 Passenger transport by air *	:	:	:	:	:	151	179	127	184	335
212 Freight transport by air *	:	:	:	:	:	8	9	22	49	65
213 Supporting, auxiliary and other services *	:	:	:	:	:	97	115	74	100	105
214 Other transportation *	:	:	:	:	:	67	79	55	145	209
<b>236 Travel</b>	<b>620</b>	<b>741</b>	<b>855</b>	<b>819</b>	<b>915</b>	<b>857</b>	<b>946</b>	<b>1 011</b>	<b>953</b>	<b>1 169</b>
<b>981 Other services</b>	<b>1 227</b>	<b>1 371</b>	<b>1 629</b>	<b>1 459</b>	<b>1 842</b>	<b>1 264</b>	<b>1 313</b>	<b>1 295</b>	<b>1 392</b>	<b>1 599</b>
245 Communications services	:	:	:	:	:	66	46	73	61	82
249 Construction services *	:	:	:	:	:	59	64	60	52	71
253 Insurance services	:	:	:	:	:	130	128	139	158	160
260 Financial services *	:	:	:	:	:	114	127	119	102	103
262 Computer and information services *	:	:	:	:	:	57	57	54	43	51
266 Royalties and licence fees (1)	:	:	:	:	:	23	40	54	60	47
268 Other business services *	:	:	:	:	:	513	538	503	539	626
269 Merchanting & other trade-related serv. *	:	:	:	:	:	75	78	73	162	132
270 Merchanting **	:	:	:	:	:	0	0	0	0	0
271 Other trade-related services *	:	:	:	:	:	75	78	73	162	132
272 Operational leasing *	:	:	:	:	:	31	32	30	23	34
273 Misc. business, prof. & technical serv. *	:	:	:	:	:	408	428	400	354	459
274 Legal, account., man., cons. & pub. rel. *	:	:	:	:	:	36	41	38	43	60
278 Adv., market res. and polling *	:	:	:	:	:	48	51	48	52	59
279 Research and development *	:	:	:	:	:	34	33	31	29	44
280 Architect., engin. and other technical *	:	:	:	:	:	68	61	57	54	85
281 Agric., mining and on-site processing *	:	:	:	:	:	25	23	21	4	4
284 Other *	:	:	:	:	:	55	67	63	67	101
285 Serv. between affiliated enterprises, nie *	:	:	:	:	:	143	151	142	106	107
287 Personal, cultural & recreational services *	:	:	:	:	:	17	16	15	55	59
288 Audio-visual and related services *	:	:	:	:	:	6	7	6	38	37
289 Other personal, cultural and recreational *	:	:	:	:	:	11	9	9	17	21
291 Government services, n i e	160	193	191	196	204	285	298	279	321	399
<b>982 Services not allocated</b>	<b>:</b>	<b>:</b>	<b>:</b>	<b>:</b>	<b>:</b>	<b>0</b>	<b>0</b>	<b>0</b>	<b>0</b>	<b>0</b>
<b>300 INCOME (2)</b>	<b>1 504</b>	<b>1 737</b>	<b>1 589</b>	<b>1 721</b>	<b>1 959</b>	<b>1 996</b>	<b>1 952</b>	<b>2 319</b>	<b>2 616</b>	<b>2 449</b>
310 Compensation of employees	80	108	95	95	133	214	186	268	251	260
320 Investment income (2)	1 424	1 629	1 494	1 625	1 826	1 781	1 766	2 051	2 365	2 189
<b>379 CURRENT TRANSFERS</b>	<b>12</b>	<b>12</b>	<b>9</b>	<b>13</b>	<b>11</b>	<b>14</b>	<b>23</b>	<b>24</b>	<b>23</b>	<b>0</b>
<b>993 CURRENT ACCOUNT</b>	<b>:</b>	<b>:</b>	<b>:</b>	<b>:</b>	<b>:</b>	<b>18 254</b>	<b>19 143</b>	<b>20 980</b>	<b>22 806</b>	<b>24 949</b>
<b>994 CAPITAL ACCOUNT *</b>	<b>:</b>	<b>:</b>	<b>:</b>	<b>:</b>	<b>:</b>	<b>0</b>	<b>0</b>	<b>0</b>	<b>1</b>	<b>0</b>
<b>010 CURRENT + CAPITAL ACCOUNT</b>	<b>14 641</b>	<b>17 262</b>	<b>18 493</b>	<b>19 102</b>	<b>19 610</b>	<b>18 254</b>	<b>19 143</b>	<b>20 980</b>	<b>22 808</b>	<b>24 949</b>
<b>995 FINANCIAL ACCOUNT</b>	<b>:</b>	<b>:</b>	<b>:</b>	<b>:</b>	<b>:</b>	<b>:</b>	<b>:</b>	<b>:</b>	<b>:</b>	<b>:</b>
<b>998 NET ERRORS AND OMISSIONS</b>	<b>:</b>	<b>:</b>	<b>:</b>	<b>:</b>	<b>:</b>	<b>:</b>	<b>:</b>	<b>:</b>	<b>:</b>	<b>:</b>

\* Eurostat estimates

\*\* Eurostat estimates for year 1997 only

(1) These services have been provided on a net basis by the Member State. This has had the effect of underestimating credit and debit flows.

(2) Reinvested earnings are not included in investment income.



## 8.1.

Reporter: Greece

Partner: World (including intra-EU balance)

(Mio ECU)

	1988	1989	1990	1991	1992	1993	1994	1995	1996	1997
	<b>Net</b>									
<b>100 GOODS</b>	<b>-5 134</b>	<b>-6 701</b>	<b>-7 994</b>	<b>-8 160</b>	<b>-8 939</b>	<b>-9 015</b>	<b>-9 556</b>	<b>-11 092</b>	<b>-12 278</b>	<b>-13 647</b>
<b>200 SERVICES</b>	<b>4 731</b>	<b>4 612</b>	<b>4 349</b>	<b>4 887</b>	<b>4 963</b>	<b>6 898</b>	<b>7 892</b>	<b>6 580</b>	<b>7 012</b>	<b>9 253</b>
<b>205 Transportation</b>	<b>1 616</b>	<b>1 732</b>	<b>1 496</b>	<b>1 709</b>	<b>1 909</b>	<b>1 815</b>	<b>1 999</b>	<b>1 456</b>	<b>1 369</b>	<b>2 260</b>
206 Sea transport *	:	:	:	:	:	699	758	642	975	1 207
207 Passenger transport on sea *	:	:	:	:	:	40	44	24	45	29
208 Freight transport on sea *	:	:	:	:	:	435	471	201	864	1 101
209 Supporting, auxiliary and other services *	:	:	:	:	:	224	243	416	65	77
210 Air transport *	:	:	:	:	:	923	1 026	617	278	747
211 Passenger transport by air *	:	:	:	:	:	709	791	357	136	423
212 Freight transport by air *	:	:	:	:	:	139	156	81	51	153
213 Supporting, auxiliary and other services *	:	:	:	:	:	75	78	179	90	172
214 Other transportation *	:	:	:	:	:	194	215	197	117	306
<b>236 Travel</b>	<b>2 798</b>	<b>3 008</b>	<b>3 144</b>	<b>3 040</b>	<b>3 360</b>	<b>2 766</b>	<b>3 242</b>	<b>2 646</b>	<b>2 905</b>	<b>3 735</b>
<b>981 Other services</b>	<b>317</b>	<b>-128</b>	<b>-291</b>	<b>139</b>	<b>-306</b>	<b>2 317</b>	<b>2 651</b>	<b>2 478</b>	<b>2 738</b>	<b>3 258</b>
245 Communications services	:	:	:	:	:	-2	37	-6	-6	49
249 Construction services *	:	:	:	:	:	323	352	338	461	495
253 Insurance services	:	:	:	:	:	-119	-113	-121	-136	-137
260 Financial services *	:	:	:	:	:	620	614	589	592	345
262 Computer and information services *	:	:	:	:	:	143	168	162	242	299
266 Royalties and licence fees	:	:	:	:	:	-23	-40	-54	-60	-47
268 Other business services *	:	:	:	:	:	1 536	1 796	1 718	1 859	2 521
269 Merchanting & other trade-related serv. *	:	:	:	:	:	97	109	98	76	660
270 Merchanting **	:	:	:	:	:	-63	-57	-63	-46	383
271 Other trade-related services *	:	:	:	:	:	160	167	161	122	277
272 Operational leasing *	:	:	:	:	:	52	66	64	75	70
273 Misc. business, prof. & technical serv. *	:	:	:	:	:	1 387	1 620	1 556	1 708	1 791
274 Legal, account., man., cons. & pub. rel. *	:	:	:	:	:	126	153	147	151	221
278 Adv., market res. and polling *	:	:	:	:	:	128	159	152	193	201
279 Research and development *	:	:	:	:	:	171	202	194	244	293
280 Architect., engin. and other technical *	:	:	:	:	:	283	323	310	285	328
281 Agric., mining and on-site processing *	:	:	:	:	:	16	33	32	7	6
284 Other *	:	:	:	:	:	298	335	322	370	372
285 Serv. between affiliated enterprises, nie *	:	:	:	:	:	364	415	400	458	369
287 Personal, cultural & recreational services *	:	:	:	:	:	72	75	72	41	55
288 Audio-visual and related services *	:	:	:	:	:	-6	-7	-6	15	20
289 Other personal, cultural and recreational *	:	:	:	:	:	78	82	78	26	34
291 Government services, n i e	-134	-138	-155	-132	-161	-233	-238	-220	-254	-323
<b>982 Services not allocated</b>	<b>:</b>	<b>:</b>	<b>:</b>	<b>:</b>	<b>:</b>	<b>0</b>	<b>0</b>	<b>0</b>	<b>0</b>	<b>0</b>
<b>300 INCOME (2)</b>	<b>-1 279</b>	<b>-1 480</b>	<b>-1 343</b>	<b>-1 382</b>	<b>-1 531</b>	<b>-1 204</b>	<b>-1 029</b>	<b>-1 315</b>	<b>-1 706</b>	<b>-1 524</b>
310 Compensation of employees	-28	-74	-62	-48	-6	38	75	-35	-106	-95
320 Investment income (2)	-1 251	-1 405	-1 281	-1 333	-1 525	-1 242	-1 104	-1 280	-1 600	-1 429
<b>379 CURRENT TRANSFERS</b>	<b>3 085</b>	<b>3 634</b>	<b>3 708</b>	<b>4 995</b>	<b>4 992</b>	<b>4 368</b>	<b>4 603</b>	<b>4 739</b>	<b>4 757</b>	<b>5 516</b>
<b>993 CURRENT ACCOUNT</b>	<b>:</b>	<b>:</b>	<b>:</b>	<b>:</b>	<b>:</b>	<b>1 048</b>	<b>1 910</b>	<b>-1 089</b>	<b>-2 214</b>	<b>-401</b>
<b>994 CAPITAL ACCOUNT *</b>	<b>:</b>	<b>:</b>	<b>:</b>	<b>:</b>	<b>:</b>	<b>1 186</b>	<b>1 232</b>	<b>1 425</b>	<b>1 563</b>	<b>1 133</b>
<b>010 CURRENT + CAPITAL ACCOUNT</b>	<b>1 404</b>	<b>65</b>	<b>-1 280</b>	<b>341</b>	<b>-516</b>	<b>2 234</b>	<b>3 142</b>	<b>336</b>	<b>-652</b>	<b>732</b>
<b>995 FINANCIAL ACCOUNT</b>	<b>:</b>	<b>:</b>	<b>:</b>	<b>:</b>	<b>:</b>	<b>917</b>	<b>2 560</b>	<b>-72</b>	<b>572</b>	<b>-574</b>
<b>998 NET ERRORS AND OMISSIONS</b>	<b>:</b>	<b>:</b>	<b>:</b>	<b>:</b>	<b>:</b>	<b>-3 151</b>	<b>-5 702</b>	<b>-265</b>	<b>80</b>	<b>-158</b>

\* Eurostat estimates

\*\* Eurostat estimates for year 1997 only

(2) Reinvested earnings are not included in investment income.

## 8.2.

Reporter: Greece

Partner: extra-EU-15

	1988	1989	1990	1991	1992	1993	1994	1995	1996	1997
	(Mio ECU)									
	<b>Credit</b>									
100 GOODS	:	:	:	:	:	1 709	1 752	1 806	2 074	1 978
200 SERVICES	:	:	:	:	:	4 366	4 866	4 040	4 162	5 819
205 Transportation **	:	:	:	:	:	1 441	1 627	816	668	1 577
206 Sea transport *	:	:	:	:	:	721	814	362	276	506
207 Passenger transport on sea *	:	:	:	:	:	52	59	38	13	6
208 Freight transport on sea *	:	:	:	:	:	544	614	243	192	412
209 Supporting, auxiliary and other services *	:	:	:	:	:	125	141	81	71	87
210 Air transport *	:	:	:	:	:	623	703	396	303	785
211 Passenger transport by air *	:	:	:	:	:	418	472	242	176	486
212 Freight transport by air *	:	:	:	:	:	103	117	66	55	159
213 Supporting, auxiliary and other services *	:	:	:	:	:	102	115	88	72	140
214 Other transportation *	:	:	:	:	:	97	110	58	89	286
236 Travel **	:	:	:	:	:	1 025	1 148	1 141	1 141	1 724
981 Other services **	:	:	:	:	:	1 900	2 091	2 083	2 353	2 519
245 Communications services **	:	:	:	:	:	39	79	60	52	68
249 Construction services *	:	:	:	:	:	202	216	217	294	294
253 Insurance services **	:	:	:	:	:	3	7	11	12	12
260 Financial services *	:	:	:	:	:	388	385	387	397	232
262 Computer and information services *	:	:	:	:	:	106	117	118	163	182
266 Royalties and licence fees**(1)	:	:	:	:	:	0	0	0	0	0
268 Other business services *	:	:	:	:	:	1 085	1 215	1 227	1 367	1 632
269 Merchanting and other trade-related serv. *	:	:	:	:	:	91	99	108	130	411
270 Merchanting **	:	:	:	:	:	-33	-28	-20	-15	199
271 Other trade-related services *	:	:	:	:	:	124	127	128	145	212
272 Operational leasing *	:	:	:	:	:	44	51	51	56	54
273 Misc. business, prof. and technical serv. *	:	:	:	:	:	950	1 065	1 068	1 181	1 167
274 Legal, account., man., cons. & pub. rel. *	:	:	:	:	:	86	101	101	111	146
278 Adv., market res. and polling *	:	:	:	:	:	93	109	109	140	135
279 Research and development *	:	:	:	:	:	108	122	123	156	175
280 Architect., engin. and other technical *	:	:	:	:	:	186	199	200	194	214
281 Agric., mining and on-site processing *	:	:	:	:	:	22	29	29	6	5
284 Other *	:	:	:	:	:	187	209	210	250	246
285 Serv. between affiliated enterprises, nie *	:	:	:	:	:	268	294	295	323	247
287 Personal, cultural & recreational services *	:	:	:	:	:	47	47	47	55	59
288 Audio-visual and related services *	:	:	:	:	:	0	0	0	30	30
289 Other personal, cultural and recreational *	:	:	:	:	:	47	47	47	25	29
291 Government services, n i e **	:	:	:	:	:	29	24	17	14	40
982 Services not allocated	:	:	:	:	:	0	0	0	0	0
300 INCOME (2)	:	:	:	:	:	430	483	446	388	381
310 Compensation of employees	:	:	:	:	:	155	151	138	82	82
320 Investment income (2)	:	:	:	:	:	275	332	308	306	299
379 CURRENT TRANSFERS	:	:	:	:	:	877	909	1 089	832	1 248
993 CURRENT ACCOUNT	:	:	:	:	:	7 383	8 010	7 382	7 457	9 426
994 CAPITAL ACCOUNT *	:	:	:	:	:	:	:	:	:	:
010 CURRENT + CAPITAL ACCOUNT	:	:	:	:	:	:	:	:	:	:
995 FINANCIAL ACCOUNT	:	:	:	:	:	:	:	:	:	:
998 NET ERRORS AND OMISSIONS	:	:	:	:	:	:	:	:	:	:

\* Eurostat estimates

\*\* Eurostat estimates for year 1997 only

(1) These services have been provided on a net basis by the Member State. This has had the effect of underestimating credit and debit flows.

(2) Reinvested earnings are not included in investment income.

## 8.2.

Reporter: Greece

Partner: extra-EU-15

	(Mio ECU)									
	1988	1989	1990	1991	1992	1993	1994	1995	1996	1997
	<b>Debit</b>									
100 GOODS	:	:	:	:	:	4 708	4 479	5 026	5 598	6 588
200 SERVICES	:	:	:	:	:	1 343	1 561	1 378	1 386	1 904
205 Transportation **	:	:	:	:	:	399	472	295	325	554
206 Sea transport *	:	:	:	:	:	197	233	162	176	255
207 Passenger transport on sea *	:	:	:	:	:	6	7	6	9	3
208 Freight transport on sea *	:	:	:	:	:	109	128	107	134	198
209 Supporting, auxiliary and other services *	:	:	:	:	:	82	98	48	34	54
210 Air transport *	:	:	:	:	:	165	196	125	109	196
211 Passenger transport by air *	:	:	:	:	:	114	136	77	58	107
212 Freight transport by air *	:	:	:	:	:	7	8	14	27	35
213 Supporting, auxiliary and other services *	:	:	:	:	:	44	52	34	24	54
214 Other transportation *	:	:	:	:	:	37	44	8	40	103
236 Travel **	:	:	:	:	:	357	417	440	380	570
981 Other services **	:	:	:	:	:	587	672	643	681	780
245 Communications services **	:	:	:	:	:	34	29	47	43	40
249 Construction services *	:	:	:	:	:	25	32	30	27	35
253 Insurance services **	:	:	:	:	:	44	46	49	56	78
260 Financial services *	:	:	:	:	:	49	64	59	54	50
262 Computer and information services *	:	:	:	:	:	24	29	27	23	25
266 Royalties and licence fees**(1)	:	:	:	:	:	13	21	34	38	23
268 Other business services *	:	:	:	:	:	219	272	251	271	305
269 Merchanting and other trade-related serv. *	:	:	:	:	:	32	39	36	72	65
270 Merchanting **	:	:	:	:	:	0	0	0	0	0
271 Other trade-related services *	:	:	:	:	:	32	39	36	72	65
272 Operational leasing *	:	:	:	:	:	13	16	15	12	17
273 Misc. business, prof. and technical serv. *	:	:	:	:	:	174	216	200	187	224
274 Legal, account., man., cons. & pub. rel. *	:	:	:	:	:	15	21	19	23	29
278 Adv., market res. and polling *	:	:	:	:	:	21	26	24	27	29
279 Research and development *	:	:	:	:	:	14	17	15	15	22
280 Architect., engin. and other technical *	:	:	:	:	:	29	31	28	28	41
281 Agric., mining and on-site processing *	:	:	:	:	:	11	12	11	2	2
284 Other *	:	:	:	:	:	23	34	32	35	49
285 Serv. between affiliated enterprises, nie *	:	:	:	:	:	61	76	71	56	52
287 Personal, cultural & recreational services *	:	:	:	:	:	8	10	8	29	29
288 Audio-visual and related services *	:	:	:	:	:	3	5	3	20	18
289 Other personal, cultural and recreational *	:	:	:	:	:	5	5	4	9	10
291 Government services, n i e **	:	:	:	:	:	170	168	138	141	195
982 Services not allocated	:	:	:	:	:	0	0	0	0	0
300 INCOME (2)	:	:	:	:	:	1 249	1 301	1 439	1 700	1 524
310 Compensation of employees	:	:	:	:	:	57	77	131	102	103
320 Investment income (2)	:	:	:	:	:	1 192	1 224	1 308	1 599	1 421
379 CURRENT TRANSFERS	:	:	:	:	:	8	17	14	16	0
993 CURRENT ACCOUNT	:	:	:	:	:	7 309	7 358	7 857	8 700	10 016
994 CAPITAL ACCOUNT *	:	:	:	:	:	:	:	:	:	:
010 CURRENT + CAPITAL ACCOUNT	:	:	:	:	:	:	:	:	:	:
995 FINANCIAL ACCOUNT	:	:	:	:	:	:	:	:	:	:
998 NET ERRORS AND OMISSIONS	:	:	:	:	:	:	:	:	:	:

\* Eurostat estimates

\*\* Eurostat estimates for year 1997 only

(1) These services have been provided on a net basis by the Member State. This has had the effect of underestimating credit and debit flows.

(2) Reinvested earnings are not included in investment income.

## 8.2.

Reporter: Greece

Partner: extra-EU-15

	(Mio ECU)									
	1988	1989	1990	1991	1992	1993	1994	1995	1996	1997
	<b>Net</b>									
<b>100 GOODS</b>	:	:	:	:	:	-2 999	-2 727	-3 220	-3 524	-4 610
<b>200 SERVICES</b>	:	:	:	:	:	3 023	3 304	2 662	2 776	3 915
<b>205 Transportation **</b>	:	:	:	:	:	1 042	1 155	521	343	1 023
206 Sea transport *	:	:	:	:	:	524	582	200	99	251
207 Passenger transport on sea *	:	:	:	:	:	46	52	31	4	4
208 Freight transport on sea *	:	:	:	:	:	436	486	136	58	214
209 Supporting, auxiliary and other services *	:	:	:	:	:	42	43	33	38	33
210 Air transport *	:	:	:	:	:	458	507	271	194	589
211 Passenger transport by air *	:	:	:	:	:	304	336	165	118	379
212 Freight transport by air *	:	:	:	:	:	96	108	52	28	124
213 Supporting, auxiliary and other services *	:	:	:	:	:	58	63	54	48	86
214 Other transportation *	:	:	:	:	:	60	66	50	49	183
<b>236 Travel **</b>	:	:	:	:	:	668	731	701	762	1 153
<b>981 Other services **</b>	:	:	:	:	:	1 313	1 419	1 440	1 672	1 739
245 Communications services **	:	:	:	:	:	5	50	13	9	28
249 Construction services *	:	:	:	:	:	177	184	187	266	259
253 Insurance services **	:	:	:	:	:	-41	-40	-38	-44	-66
260 Financial services *	:	:	:	:	:	340	321	327	343	182
262 Computer and information services *	:	:	:	:	:	82	88	91	140	157
266 Royalties and licence fees**	:	:	:	:	:	-13	-21	-34	-38	-23
268 Other business services *	:	:	:	:	:	865	944	976	1 096	1 327
269 Merchanting and other trade-related serv. *	:	:	:	:	:	59	60	71	58	347
270 Merchanting **	:	:	:	:	:	-33	-28	-20	-15	199
271 Other trade-related services *	:	:	:	:	:	92	88	91	73	148
272 Operational leasing *	:	:	:	:	:	31	35	36	44	37
273 Misc. business, prof. and technical serv. *	:	:	:	:	:	776	849	869	994	943
274 Legal, account., man., cons. & pub. rel. *	:	:	:	:	:	70	80	82	89	117
278 Adv., market res. and polling *	:	:	:	:	:	73	83	86	113	106
279 Research and development *	:	:	:	:	:	94	106	107	141	153
280 Architect., engin. and other technical *	:	:	:	:	:	157	169	172	165	173
281 Agric., mining and on-site processing *	:	:	:	:	:	11	17	18	4	3
284 Other *	:	:	:	:	:	163	175	179	215	196
285 Serv. between affiliated enterprises, nie *	:	:	:	:	:	207	218	225	267	194
287 Personal, cultural & recreational services *	:	:	:	:	:	39	38	40	26	30
288 Audio-visual and related services *	:	:	:	:	:	-3	-5	-3	10	12
289 Other personal, cultural and recreational *	:	:	:	:	:	42	43	43	16	19
291 Government services, n i e **	:	:	:	:	:	-141	-145	-122	-127	-155
<b>982 Services not allocated</b>	:	:	:	:	:	0	0	0	0	0
<b>300 INCOME (2)</b>	:	:	:	:	:	-819	-818	-992	-1 312	-1 143
310 Compensation of employees	:	:	:	:	:	97	74	8	-20	-21
320 Investment income (2)	:	:	:	:	:	-916	-892	-1 000	-1 292	-1 122
<b>379 CURRENT TRANSFERS</b>	:	:	:	:	:	868	892	1 075	816	1 248
<b>993 CURRENT ACCOUNT</b>	:	:	:	:	:	74	651	-475	-1 243	-590
<b>994 CAPITAL ACCOUNT *</b>	:	:	:	:	:	:	:	:	:	:
<b>010 CURRENT + CAPITAL ACCOUNT</b>	:	:	:	:	:	:	:	:	:	:
<b>995 FINANCIAL ACCOUNT</b>	:	:	:	:	:	:	:	:	:	:
<b>998 NET ERRORS AND OMISSIONS</b>	:	:	:	:	:	:	:	:	:	:

\* Eurostat estimates

\*\* Eurostat estimates for year 1997 only

(2) Reinvested earnings are not included in investment income.

## 8.3.

Reporter: Greece

Partner: intra-EU-15

	1988	1989	1990	1991	1992	1993	1994	1995	1996	1997
	(Mio ECU)									
	<b>Credit</b>									
100 GOODS **	:	:	:	:	:	2 590	2 636	2 615	2 470	2 855
200 SERVICES **	:	:	:	:	:	5 463	6 250	5 664	6 196	7 455
205 Transportation **	:	:	:	:	:	1 184	1 337	1 458	1 702	1 936
206 Sea transport *	:	:	:	:	:	466	526	820	1 222	1 240
207 Passenger transport on sea *	:	:	:	:	:	7	8	6	45	29
208 Freight transport on sea *	:	:	:	:	:	202	228	344	986	1 056
209 Supporting, auxiliary and other services *	:	:	:	:	:	258	291	470	191	155
210 Air transport *	:	:	:	:	:	555	626	444	307	467
211 Passenger transport by air *	:	:	:	:	:	442	499	242	143	271
212 Freight transport by air *	:	:	:	:	:	43	49	37	46	59
213 Supporting, auxiliary and other services *	:	:	:	:	:	69	78	165	118	137
214 Other transportation *	:	:	:	:	:	164	185	194	172	229
236 Travel **	:	:	:	:	:	2 598	3 041	2 516	2 716	3 180
981 Other services **	:	:	:	:	:	1 681	1 873	1 690	1 778	2 338
245 Communications services **	:	:	:	:	:	25	4	7	4	63
249 Construction services *	:	:	:	:	:	180	200	180	219	273
253 Insurance services **	:	:	:	:	:	8	8	8	11	11
260 Financial services *	:	:	:	:	:	345	356	321	297	216
262 Computer and information services *	:	:	:	:	:	94	108	98	122	169
266 Royalties and licence fees **(1)	:	:	:	:	:	0	0	0	0	0
268 Other business services *	:	:	:	:	:	964	1 118	994	1 031	1 515
269 Merchanting & other trade-related serv. *	:	:	:	:	:	81	88	63	108	382
270 Merchanting **	:	:	:	:	:	-30	-29	-43	-32	185
271 Other trade-related services *	:	:	:	:	:	110	117	106	139	197
272 Operational leasing *	:	:	:	:	:	39	47	43	42	50
273 Misc. business, prof. and technical serv. *	:	:	:	:	:	845	983	888	882	1 083
274 Legal, account., man., cons. & pub. rel. *	:	:	:	:	:	76	93	84	83	135
278 Adv., market res. and polling *	:	:	:	:	:	83	101	91	105	125
279 Research and development *	:	:	:	:	:	96	113	102	117	162
280 Architect., engin. and other technical *	:	:	:	:	:	165	184	166	145	199
281 Agric., mining and on-site processing *	:	:	:	:	:	20	27	24	5	5
284 Other *	:	:	:	:	:	166	193	175	187	228
285 Serv. between affiliated enterprises, nie *	:	:	:	:	:	239	272	246	241	229
287 Personal, cultural & recreational services *	:	:	:	:	:	42	44	39	41	55
288 Audio-visual and related services *	:	:	:	:	:	0	0	0	22	28
289 Other personal, cultural and recreational *	:	:	:	:	:	42	44	39	18	27
291 Government services, n i e **	:	:	:	:	:	23	36	42	54	37
982 Services not allocated	:	:	:	:	:	0	0	0	0	0
300 INCOME **(2)	:	:	:	:	:	362	440	558	522	545
310 Compensation of employees **	:	:	:	:	:	97	109	95	64	84
320 Investment income **(2)	:	:	:	:	:	264	330	463	458	461
379 CURRENT TRANSFERS **	:	:	:	:	:	3 506	3 718	3 671	3 948	4 267
993 CURRENT ACCOUNT **	:	:	:	:	:	11 919	13 044	12 509	13 137	15 122
994 CAPITAL ACCOUNT	:	:	:	:	:	:	:	:	:	:
010 CURRENT + CAPITAL ACCOUNT	:	:	:	:	:	:	:	:	:	:
995 FINANCIAL ACCOUNT	:	:	:	:	:	:	:	:	:	:
998 NET ERRORS AND OMISSIONS	:	:	:	:	:	:	:	:	:	:

\* Eurostat estimates

\*\* Eurostat estimates for year 1997 only

(1) These services have been provided on a net basis by the Member State. This has had the effect of underestimating credit and debit flows.

(2) Reinvested earnings are not included in investment income.

## 8.3.

Reporter: Greece

Partner: intra-EU-15

	(Mio ECU)									
	1988	1989	1990	1991	1992	1993	1994	1995	1996	1997
	<b>Debit</b>									
100 GOODS **	:	:	:	:	:	8 605	9 464	10 487	11 224	11 891
200 SERVICES **	:	:	:	:	:	1 587	1 663	1 747	1 960	2 117
205 Transportation **	:	:	:	:	:	411	493	523	675	699
206 Sea transport *	:	:	:	:	:	292	349	378	346	284
207 Passenger transport on sea *	:	:	:	:	:	13	16	14	4	3
208 Freight transport on sea *	:	:	:	:	:	202	243	279	178	169
209 Supporting, auxiliary and other services *	:	:	:	:	:	76	91	86	164	111
210 Air transport *	:	:	:	:	:	90	108	98	225	309
211 Passenger transport by air *	:	:	:	:	:	36	44	50	126	228
212 Freight transport by air *	:	:	:	:	:	1	1	8	22	30
213 Supporting, auxiliary and other services *	:	:	:	:	:	52	63	40	76	51
214 Other transportation *	:	:	:	:	:	30	35	46	104	106
236 Travel **	:	:	:	:	:	500	529	571	573	599
981 Other services **	:	:	:	:	:	677	641	653	712	819
245 Communications services **	:	:	:	:	:	31	17	26	18	42
249 Construction services *	:	:	:	:	:	34	32	30	25	37
253 Insurance services **	:	:	:	:	:	86	82	89	102	82
260 Financial services *	:	:	:	:	:	65	63	60	48	53
262 Computer and information services *	:	:	:	:	:	33	28	27	20	26
266 Royalties and licence fees **(1)	:	:	:	:	:	10	18	19	22	24
268 Other business services *	:	:	:	:	:	294	266	253	269	320
269 Merchanting & other trade-related serv. *	:	:	:	:	:	43	39	37	90	68
270 Merchanting **	:	:	:	:	:	0	0	0	0	0
271 Other trade-related services *	:	:	:	:	:	43	39	37	90	68
272 Operational leasing *	:	:	:	:	:	18	16	15	11	18
273 Misc. business, prof. and technical serv. *	:	:	:	:	:	234	212	201	168	235
274 Legal, account., man., cons. & pub. rel. *	:	:	:	:	:	21	20	19	21	31
278 Adv., market res. and polling *	:	:	:	:	:	28	25	24	25	30
279 Research and development *	:	:	:	:	:	19	16	16	14	23
280 Architect., engin. and other technical *	:	:	:	:	:	39	30	28	26	43
281 Agric., mining and on-site processing *	:	:	:	:	:	14	11	11	2	2
284 Other *	:	:	:	:	:	31	33	32	32	52
285 Serv. between affiliated enterprises, nie *	:	:	:	:	:	82	75	71	50	55
287 Personal, cultural & recreational services *	:	:	:	:	:	9	6	8	26	30
288 Audio-visual and related services *	:	:	:	:	:	3	2	3	18	19
289 Other personal, cultural and recreational *	:	:	:	:	:	6	5	4	8	11
291 Government services, n i e **	:	:	:	:	:	115	129	141	180	205
982 Services not allocated	:	:	:	:	:	0	0	0	0	0
300 INCOME **(2)	:	:	:	:	:	747	651	879	916	925
310 Compensation of employees **	:	:	:	:	:	157	108	137	150	157
320 Investment income **(2)	:	:	:	:	:	590	542	742	766	768
379 CURRENT TRANSFERS **	:	:	:	:	:	6	7	9	7	0
993 CURRENT ACCOUNT **	:	:	:	:	:	10 945	11 785	13 122	14 107	14 933
994 CAPITAL ACCOUNT	:	:	:	:	:	:	:	:	:	:
010 CURRENT + CAPITAL ACCOUNT	:	:	:	:	:	:	:	:	:	:
995 FINANCIAL ACCOUNT	:	:	:	:	:	:	:	:	:	:
998 NET ERRORS AND OMISSIONS	:	:	:	:	:	:	:	:	:	:

\* Eurostat estimates

\*\* Eurostat estimates for year 1997 only

(1) These services have been provided on a net basis by the Member State. This has had the effect of underestimating credit and debit flows.

(2) Reinvested earnings are not included in investment income.

## 8.3.

Reporter: Greece

Partner: intra-EU-15

	(Mio ECU)									
	1988	1989	1990	1991	1992	1993	1994	1995	1996	1997
	<b>Net</b>									
100 GOODS **	:	:	:	:	:	-6 016	-6 829	-7 871	-8 754	-9 036
200 SERVICES **	:	:	:	:	:	3 875	4 588	3 917	4 236	5 338
205 Transportation **	:	:	:	:	:	773	844	935	1 027	1 237
206 Sea transport *	:	:	:	:	:	175	177	442	876	957
207 Passenger transport on sea *	:	:	:	:	:	-6	-8	-7	41	26
208 Freight transport on sea *	:	:	:	:	:	-1	-15	65	808	887
209 Supporting, auxiliary and other services *	:	:	:	:	:	182	200	384	27	44
210 Air transport *	:	:	:	:	:	465	519	346	83	158
211 Passenger transport by air *	:	:	:	:	:	406	455	192	17	44
212 Freight transport by air *	:	:	:	:	:	42	48	29	23	29
213 Supporting, auxiliary and other services *	:	:	:	:	:	17	15	126	42	86
214 Other transportation *	:	:	:	:	:	134	150	148	68	123
236 Travel **	:	:	:	:	:	2 098	2 512	1 945	2 143	2 582
981 Other services **	:	:	:	:	:	1 004	1 232	1 037	1 067	1 519
245 Communications services **	:	:	:	:	:	-7	-13	-19	-14	21
249 Construction services *	:	:	:	:	:	146	168	150	195	236
253 Insurance services **	:	:	:	:	:	-78	-74	-82	-91	-71
260 Financial services *	:	:	:	:	:	280	293	262	248	163
262 Computer and information services *	:	:	:	:	:	62	80	71	101	142
266 Royalties and licence fees **	:	:	:	:	:	-10	-18	-19	-22	-24
268 Other business services *	:	:	:	:	:	670	852	741	762	1 195
269 Merchanting & other trade-related serv. *	:	:	:	:	:	38	49	27	18	314
270 Merchanting **	:	:	:	:	:	-30	-29	-43	-32	185
271 Other trade-related services *	:	:	:	:	:	68	79	69	49	129
272 Operational leasing *	:	:	:	:	:	21	31	28	31	33
273 Misc. business, prof. and technical serv. *	:	:	:	:	:	611	771	687	714	848
274 Legal, account., man., cons. & pub. rel. *	:	:	:	:	:	56	73	65	63	105
278 Adv., market res. and polling *	:	:	:	:	:	55	75	67	80	95
279 Research and development *	:	:	:	:	:	77	97	87	103	140
280 Architect., engin. and other technical *	:	:	:	:	:	126	154	138	119	155
281 Agric., mining and on-site processing *	:	:	:	:	:	5	15	13	3	3
284 Other *	:	:	:	:	:	135	160	143	155	176
285 Serv. between affiliated enterprises, nie *	:	:	:	:	:	157	197	175	191	174
287 Personal, cultural & recreational services *	:	:	:	:	:	33	37	32	15	24
288 Audio-visual and related services *	:	:	:	:	:	-3	-2	-3	5	9
289 Other personal, cultural and recreational *	:	:	:	:	:	35	39	35	10	16
291 Government services, n i e **	:	:	:	:	:	-92	-93	-99	-127	-168
982 Services not allocated	:	:	:	:	:	0	0	0	0	0
300 INCOME **(2)	:	:	:	:	:	-385	-211	-321	-394	-381
310 Compensation of employees **	:	:	:	:	:	-60	1	-42	-86	-74
320 Investment income **(2)	:	:	:	:	:	-325	-212	-279	-308	-307
379 CURRENT TRANSFERS **	:	:	:	:	:	3 500	3 711	3 662	3 941	4 267
993 CURRENT ACCOUNT **	:	:	:	:	:	974	1 259	-613	-971	189
994 CAPITAL ACCOUNT	:	:	:	:	:	:	:	:	:	:
010 CURRENT + CAPITAL ACCOUNT	:	:	:	:	:	:	:	:	:	:
995 FINANCIAL ACCOUNT	:	:	:	:	:	:	:	:	:	:
998 NET ERRORS AND OMISSIONS	:	:	:	:	:	:	:	:	:	:

\* Eurostat estimates

\*\* Eurostat estimates for year 1997 only

(2) Reinvested earnings are not included in investment income.

## 8.4.

Reporter: Greece

Partner: extra-EU-12

	(Mio ECU)									
	1988	1989	1990	1991	1992	1993	1994	1995	1996	1997
	<b>Credit</b>									
<b>100 GOODS</b>	<b>2 069</b>	<b>2 094</b>	<b>1 799</b>	<b>2 202</b>	<b>1 841</b>	<b>1 826</b>	<b>1 871</b>	<b>1 930</b>	<b>2 200</b>	:
<b>200 SERVICES</b>	<b>4 086</b>	<b>4 244</b>	<b>4 283</b>	<b>4 383</b>	<b>4 570</b>	<b>4 655</b>	<b>5 181</b>	<b>4 186</b>	<b>4 306</b>	:
<b>205 Transportation</b>	<b>1 584</b>	<b>1 733</b>	<b>1 663</b>	<b>1 789</b>	<b>1 828</b>	<b>1 444</b>	<b>1 630</b>	<b>819</b>	<b>672</b>	:
206 Sea transport *	:	:	:	:	:	722	815	364	277	:
207 Passenger transport on sea *	:	:	:	:	:	52	59	38	13	:
208 Freight transport on sea *	:	:	:	:	:	545	615	244	193	:
209 Supporting, auxiliary and other services *	:	:	:	:	:	126	142	81	72	:
210 Air transport *	:	:	:	:	:	624	705	398	304	:
211 Passenger transport by air *	:	:	:	:	:	419	473	243	177	:
212 Freight transport by air *	:	:	:	:	:	103	117	66	55	:
213 Supporting, auxiliary and other services *	:	:	:	:	:	102	115	88	73	:
214 Other transportation *	:	:	:	:	:	97	110	58	90	:
<b>236 Travel</b>	<b>1 632</b>	<b>1 840</b>	<b>1 903</b>	<b>1 761</b>	<b>1 978</b>	<b>1 216</b>	<b>1 358</b>	<b>1 160</b>	<b>1 165</b>	:
<b>981 Other services</b>	<b>870</b>	<b>671</b>	<b>717</b>	<b>833</b>	<b>764</b>	<b>1 995</b>	<b>2 192</b>	<b>2 206</b>	<b>2 470</b>	:
245 Communications services	:	:	:	:	:	44	80	60	52	:
249 Construction services *	:	:	:	:	:	212	227	230	309	:
253 Insurance services	:	:	:	:	:	3	7	11	12	:
260 Financial services *	:	:	:	:	:	407	404	410	417	:
262 Computer and information services *	:	:	:	:	:	111	123	125	172	:
266 Royalties and licence fees (1)	:	:	:	:	:	0	0	0	0	:
268 Other business services *	:	:	:	:	:	1 138	1 277	1 303	1 437	:
269 Merchating and other trade-related serv. *	:	:	:	:	:	97	106	114	137	:
270 Merchating	:	:	:	:	:	-33	-28	-21	-14	:
271 Other trade-related services *	:	:	:	:	:	130	133	135	151	:
272 Operational leasing *	:	:	:	:	:	46	54	55	59	:
273 Misc. business, prof. and technical serv. *	:	:	:	:	:	996	1 118	1 134	1 241	:
274 Legal, account., man., cons. and pub. rel.	:	:	:	:	:	90	106	108	117	:
278 Adv., market res. and polling *	:	:	:	:	:	98	114	116	148	:
279 Research and development *	:	:	:	:	:	114	129	130	164	:
280 Architect., engin. and other technical *	:	:	:	:	:	195	209	213	204	:
281 Agric., mining and on-site processing *	:	:	:	:	:	23	30	31	6	:
284 Other *	:	:	:	:	:	196	220	223	263	:
285 Serv. between affiliated enterprises, nie *	:	:	:	:	:	281	309	314	339	:
287 Personal, cultural and recreational services	:	:	:	:	:	49	50	50	57	:
288 Audio-visual and related services *	:	:	:	:	:	0	0	0	32	:
289 Other personal, cultural and recreational *	:	:	:	:	:	49	50	50	26	:
291 Government services, n i e	20	29	30	60	33	30	24	17	14	:
<b>982 Services not allocated</b>	:	:	:	:	:	0	0	0	0	:
<b>300 INCOME (2)</b>	<b>91</b>	<b>83</b>	<b>98</b>	<b>135</b>	<b>207</b>	<b>445</b>	<b>501</b>	<b>469</b>	<b>402</b>	:
310 Compensation of employees	40	25	22	34	78	161	159	144	83	:
320 Investment income (2)	52	58	76	101	129	284	342	326	319	:
<b>379 CURRENT TRANSFERS</b>	<b>739</b>	<b>663</b>	<b>660</b>	<b>836</b>	<b>876</b>	<b>924</b>	<b>961</b>	<b>1 141</b>	<b>865</b>	:
<b>993 CURRENT ACCOUNT</b>	:	:	:	:	:	<b>7 849</b>	<b>8 513</b>	<b>7 726</b>	<b>7 773</b>	:
<b>994 CAPITAL ACCOUNT *</b>	:	:	:	:	:	:	:	:	:	:
<b>010 CURRENT + CAPITAL ACCOUNT</b>	<b>6 985</b>	<b>7 083</b>	<b>6 841</b>	<b>7 556</b>	<b>7 495</b>	:	:	:	:	:
<b>995 FINANCIAL ACCOUNT</b>	:	:	:	:	:	:	:	:	:	:
<b>998 NET ERRORS AND OMISSIONS</b>	:	:	:	:	:	:	:	:	:	:

\* Eurostat estimates

(1) These services have been provided on a net basis by the Member State. This has had the effect of underestimating credit and debit flows.

(2) Reinvested earnings are not included in investment income.



## 8.4.

Reporter: Greece

Partner: extra-EU-12

	(Mio ECU)									
	1988	1989	1990	1991	1992	1993	1994	1995	1996	1997
	<b>Debit</b>									
100 GOODS	3 925	4 935	5 131	5 481	5 035	5 112	4 923	5 596	6 152	:
200 SERVICES	1 561	1 796	2 049	1 887	2 036	1 378	1 599	1 416	1 435	:
205 Transportation	612	692	772	766	713	405	483	295	326	:
206 Sea transport *	:	:	:	:	:	201	240	162	177	:
207 Passenger transport on sea *	:	:	:	:	:	6	7	6	9	:
208 Freight transport on sea *	:	:	:	:	:	112	133	108	134	:
209 Supporting, auxiliary and other services *	:	:	:	:	:	83	99	48	34	:
210 Air transport *	:	:	:	:	:	167	198	125	109	:
211 Passenger transport by air *	:	:	:	:	:	115	137	77	58	:
212 Freight transport by air *	:	:	:	:	:	7	8	14	27	:
213 Supporting, auxiliary and other services *	:	:	:	:	:	45	53	34	24	:
214 Other transportation *	:	:	:	:	:	37	45	8	41	:
236 Travel	270	338	405	355	382	369	430	458	406	:
981 Other services	679	766	872	766	941	604	687	663	702	:
245 Communications services	:	:	:	:	:	36	30	47	43	:
249 Construction services *	:	:	:	:	:	26	33	31	28	:
253 Insurance services	:	:	:	:	:	48	50	54	60	:
260 Financial services *	:	:	:	:	:	50	66	61	55	:
262 Computer and information services *	:	:	:	:	:	25	30	28	23	:
266 Royalties and licence fees (1)	:	:	:	:	:	13	21	34	38	:
268 Other business services *	:	:	:	:	:	226	278	258	277	:
269 Merchanting and other trade-related serv. *	:	:	:	:	:	33	40	37	73	:
270 Merchanting	:	:	:	:	:	0	0	0	0	:
271 Other trade-related services *	:	:	:	:	:	33	40	37	73	:
272 Operational leasing *	:	:	:	:	:	13	17	16	13	:
273 Misc. business, prof. and technical serv. *	:	:	:	:	:	180	221	205	191	:
274 Legal, account., man., cons. and pub. rel.	:	:	:	:	:	16	21	20	23	:
278 Adv., market res. and polling *	:	:	:	:	:	21	26	25	28	:
279 Research and development *	:	:	:	:	:	15	17	16	16	:
280 Architect., engin. and other technical *	:	:	:	:	:	30	31	29	29	:
281 Agric., mining and on-site processing *	:	:	:	:	:	11	12	11	2	:
284 Other *	:	:	:	:	:	24	35	32	36	:
285 Serv. between affiliated enterprises, nie *	:	:	:	:	:	63	78	72	57	:
287 Personal, cultural and recreational services	:	:	:	:	:	8	10	8	30	:
288 Audio-visual and related services *	:	:	:	:	:	3	5	3	20	:
289 Other personal, cultural and recreational *	:	:	:	:	:	5	5	4	9	:
291 Government services, n i e	107	128	116	128	126	172	170	144	148	:
982 Services not allocated	:	:	:	:	:	0	0	0	0	:
300 INCOME (2)	1 109	1 206	1 176	1 142	882	1 265	1 314	1 452	1 713	:
310 Compensation of employees	35	44	28	32	42	66	83	141	113	:
320 Investment income (2)	1 074	1 163	1 147	1 110	840	1 199	1 231	1 310	1 600	:
379 CURRENT TRANSFERS	7	8	6	9	8	8	17	14	16	:
993 CURRENT ACCOUNT	:	:	:	:	:	7 763	7 853	8 479	9 316	:
994 CAPITAL ACCOUNT *	:	:	:	:	:	:	:	:	:	:
010 CURRENT + CAPITAL ACCOUNT	6 601	7 946	8 362	8 519	7 961	:	:	:	:	:
995 FINANCIAL ACCOUNT	:	:	:	:	:	:	:	:	:	:
998 NET ERRORS AND OMISSIONS	:	:	:	:	:	:	:	:	:	:

\* Eurostat estimates

(1) These services have been provided on a net basis by the Member State. This has had the effect of underestimating credit and debit flows.

(2) Reinvested earnings are not included in investment income.

## 8.4.

Reporter: Greece

Partner: extra-EU-12

	(Mio ECU)									
	1988	1989	1990	1991	1992	1993	1994	1995	1996	1997
	<b>Net</b>									
<b>100 GOODS</b>	<b>-1 855</b>	<b>-2 841</b>	<b>-3 332</b>	<b>-3 279</b>	<b>-3 194</b>	<b>-3 286</b>	<b>-3 052</b>	<b>-3 667</b>	<b>-3 953</b>	:
<b>200 SERVICES</b>	<b>2 525</b>	<b>2 448</b>	<b>2 234</b>	<b>2 496</b>	<b>2 534</b>	<b>3 277</b>	<b>3 582</b>	<b>2 770</b>	<b>2 871</b>	:
<b>205 Transportation</b>	<b>972</b>	<b>1 040</b>	<b>891</b>	<b>1 023</b>	<b>1 115</b>	<b>1 039</b>	<b>1 148</b>	<b>524</b>	<b>345</b>	:
206 Sea transport *	:	:	:	:	:	521	576	202	100	:
207 Passenger transport on sea *	:	:	:	:	:	46	51	31	4	:
208 Freight transport on sea *	:	:	:	:	:	433	482	137	58	:
209 Supporting, auxiliary and other services *	:	:	:	:	:	42	42	33	38	:
210 Air transport *	:	:	:	:	:	458	506	272	195	:
211 Passenger transport by air *	:	:	:	:	:	304	336	166	119	:
212 Freight transport by air *	:	:	:	:	:	96	108	52	28	:
213 Supporting, auxiliary and other services *	:	:	:	:	:	57	62	54	48	:
214 Other transportation *	:	:	:	:	:	60	65	50	49	:
<b>236 Travel</b>	<b>1 362</b>	<b>1 503</b>	<b>1 498</b>	<b>1 406</b>	<b>1 596</b>	<b>847</b>	<b>929</b>	<b>702</b>	<b>758</b>	:
<b>981 Other services</b>	<b>191</b>	<b>-95</b>	<b>-155</b>	<b>67</b>	<b>-177</b>	<b>1 391</b>	<b>1 506</b>	<b>1 544</b>	<b>1 767</b>	:
245 Communications services	:	:	:	:	:	9	50	13	9	:
249 Construction services *	:	:	:	:	:	186	194	200	280	:
253 Insurance services	:	:	:	:	:	-44	-43	-43	-48	:
260 Financial services *	:	:	:	:	:	357	339	350	362	:
262 Computer and information services *	:	:	:	:	:	86	94	98	148	:
266 Royalties and licence fees	:	:	:	:	:	-13	-21	-34	-38	:
268 Other business services *	:	:	:	:	:	912	999	1 045	1 160	:
269 Merchanting and other trade-related serv. *	:	:	:	:	:	64	65	77	64	:
270 Merchanting	:	:	:	:	:	-33	-28	-21	-14	:
271 Other trade-related services *	:	:	:	:	:	97	93	98	78	:
272 Operational leasing *	:	:	:	:	:	32	37	39	47	:
273 Misc. business, prof. and technical serv. *	:	:	:	:	:	816	897	929	1 049	:
274 Legal, account., man., cons. and pub. rel.	:	:	:	:	:	74	85	88	94	:
278 Adv., market res. and polling *	:	:	:	:	:	77	88	92	120	:
279 Research and development *	:	:	:	:	:	99	111	115	148	:
280 Architect., engin. and other technical *	:	:	:	:	:	165	178	183	175	:
281 Agric., mining and on-site processing *	:	:	:	:	:	12	19	20	4	:
284 Other *	:	:	:	:	:	171	185	191	227	:
285 Serv. between affiliated enterprises, nie *	:	:	:	:	:	218	231	241	282	:
287 Personal, cultural and recreational services	:	:	:	:	:	41	40	43	28	:
288 Audio-visual and related services *	:	:	:	:	:	-3	-5	-3	11	:
289 Other personal, cultural and recreational *	:	:	:	:	:	44	45	46	17	:
291 Government services, n i e	-87	-99	-86	-69	-93	-142	-145	-127	-134	:
<b>982 Services not allocated</b>	<b>:</b>	<b>:</b>	<b>:</b>	<b>:</b>	<b>:</b>	<b>0</b>	<b>0</b>	<b>0</b>	<b>0</b>	<b>:</b>
<b>300 INCOME (2)</b>	<b>-1 017</b>	<b>-1 124</b>	<b>-1 078</b>	<b>-1 007</b>	<b>-675</b>	<b>-820</b>	<b>-813</b>	<b>-982</b>	<b>-1 310</b>	<b>:</b>
310 Compensation of employees	5	-19	-6	2	35	96	76	2	-29	:
320 Investment income (2)	-1 022	-1 105	-1 071	-1 009	-710	-915	-889	-985	-1 281	:
<b>379 CURRENT TRANSFERS</b>	<b>732</b>	<b>654</b>	<b>653</b>	<b>827</b>	<b>868</b>	<b>916</b>	<b>944</b>	<b>1 127</b>	<b>850</b>	<b>:</b>
<b>993 CURRENT ACCOUNT</b>	<b>:</b>	<b>:</b>	<b>:</b>	<b>:</b>	<b>:</b>	<b>87</b>	<b>661</b>	<b>-752</b>	<b>-1 543</b>	<b>:</b>
<b>994 CAPITAL ACCOUNT *</b>	<b>:</b>	<b>:</b>	<b>:</b>	<b>:</b>	<b>:</b>	<b>:</b>	<b>:</b>	<b>:</b>	<b>:</b>	<b>:</b>
<b>010 CURRENT + CAPITAL ACCOUNT</b>	<b>384</b>	<b>-862</b>	<b>-1 521</b>	<b>-963</b>	<b>-466</b>	<b>:</b>	<b>:</b>	<b>:</b>	<b>:</b>	<b>:</b>
<b>995 FINANCIAL ACCOUNT</b>	<b>:</b>	<b>:</b>	<b>:</b>	<b>:</b>	<b>:</b>	<b>:</b>	<b>:</b>	<b>:</b>	<b>:</b>	<b>:</b>
<b>998 NET ERRORS AND OMISSIONS</b>	<b>:</b>	<b>:</b>	<b>:</b>	<b>:</b>	<b>:</b>	<b>:</b>	<b>:</b>	<b>:</b>	<b>:</b>	<b>:</b>

\* Eurostat estimates

(2) Reinvested earnings are not included in investment income.

## 8.5.

Reporter: Greece

Partner: intra-EU-12

	(Mio ECU)									
	1988	1989	1990	1991	1992	1993	1994	1995	1996	1997
	<b>Credit</b>									
100 GOODS	2 949	3 347	3 200	3 283	2 788	2 473	2 517	2 491	2 345	:
200 SERVICES	3 618	3 738	3 967	4 228	4 464	5 174	5 935	5 517	6 051	:
205 Transportation	1 158	1 258	1 251	1 366	1 395	1 182	1 334	1 454	1 698	:
206 Sea transport *	:	:	:	:	:	465	525	818	1 219	:
207 Passenger transport on sea *	:	:	:	:	:	7	8	6	45	:
208 Freight transport on sea *	:	:	:	:	:	201	227	343	983	:
209 Supporting, auxiliary and other services *	:	:	:	:	:	257	290	469	191	:
210 Air transport *	:	:	:	:	:	554	625	443	307	:
211 Passenger transport by air *	:	:	:	:	:	441	498	241	143	:
212 Freight transport by air *	:	:	:	:	:	43	49	37	46	:
213 Supporting, auxiliary and other services *	:	:	:	:	:	69	78	165	118	:
214 Other transportation *	:	:	:	:	:	164	185	194	172	:
236 Travel	1 786	1 908	2 096	2 098	2 297	2 407	2 830	2 497	2 693	:
981 Other services	674	572	620	764	772	1 586	1 771	1 565	1 660	:
245 Communications services	:	:	:	:	:	20	3	7	4	:
249 Construction services *	:	:	:	:	:	170	189	167	204	:
253 Insurance services	:	:	:	:	:	8	8	7	10	:
260 Financial services *	:	:	:	:	:	327	336	298	276	:
262 Computer and information services *	:	:	:	:	:	89	103	91	114	:
266 Royalties and licence fees (1)	:	:	:	:	:	0	0	0	0	:
268 Other business services *	:	:	:	:	:	911	1 056	918	961	:
269 Merchanting and other trade-related serv. *	:	:	:	:	:	75	82	56	100	:
270 Merchanting	:	:	:	:	:	-30	-29	-42	-32	:
271 Other trade-related services *	:	:	:	:	:	105	111	98	132	:
272 Operational leasing *	:	:	:	:	:	37	45	40	39	:
273 Misc. business, prof. and technical serv. *	:	:	:	:	:	799	930	822	821	:
274 Legal, account., man., cons. and pub. rel.	:	:	:	:	:	72	88	78	78	:
278 Adv., market res. and polling *	:	:	:	:	:	79	95	84	98	:
279 Research and development *	:	:	:	:	:	91	107	95	109	:
280 Architect., engin. and other technical *	:	:	:	:	:	156	174	154	135	:
281 Agric., mining and on-site processing *	:	:	:	:	:	18	25	22	4	:
284 Other *	:	:	:	:	:	157	183	162	174	:
285 Serv. between affiliated enterprises, nie *	:	:	:	:	:	226	257	227	224	:
287 Personal, cultural and recreational services	:	:	:	:	:	39	41	37	38	:
288 Audio-visual and related services *	:	:	:	:	:	0	0	0	21	:
289 Other personal, cultural and recreational *	:	:	:	:	:	39	41	37	17	:
291 Government services, n i e	5	26	6	5	10	22	35	41	53	:
982 Services not allocated	:	:	:	:	:	0	0	0	0	:
300 INCOME (2)	134	175	148	204	220	347	422	534	506	:
310 Compensation of employees	13	9	11	13	49	91	102	89	61	:
320 Investment income (2)	122	166	137	191	171	256	320	446	445	:
379 CURRENT TRANSFERS	2 358	2 984	3 058	4 171	4 127	3 458	3 666	3 623	3 915	:
993 CURRENT ACCOUNT	:	:	:	:	:	11 452	12 540	12 165	12 817	:
994 CAPITAL ACCOUNT *	:	:	:	:	:	:	:	:	:	:
010 CURRENT + CAPITAL ACCOUNT	9 059	10 244	10 372	11 887	11 599	:	:	:	:	:
995 FINANCIAL ACCOUNT	:	:	:	:	:	:	:	:	:	:
998 NET ERRORS AND OMISSIONS	:	:	:	:	:	:	:	:	:	:

\* Eurostat estimates

(1) These services have been provided on a net basis by the Member State. This has had the effect of underestimating credit and debit flows.

(2) Reinvested earnings are not included in investment income.

## 8.5.

Reporter: Greece

Partner: intra-EU-12

	(Mio ECU)									
	1988	1989	1990	1991	1992	1993	1994	1995	1996	1997
	<b>Debit</b>									
100 GOODS	6 228	7 207	7 862	8 164	8 533	8 202	9 020	9 917	10 670	:
200 SERVICES	1 412	1 574	1 853	1 837	2 035	1 553	1 625	1 708	1 910	:
205 Transportation	514	566	646	681	601	405	483	522	674	:
206 Sea transport *	:	:	:	:	:	287	342	378	345	:
207 Passenger transport on sea *	:	:	:	:	:	13	16	14	4	:
208 Freight transport on sea *	:	:	:	:	:	200	238	279	177	:
209 Supporting, auxiliary and other services *	:	:	:	:	:	75	89	86	164	:
210 Air transport *	:	:	:	:	:	88	105	98	224	:
211 Passenger transport by air *	:	:	:	:	:	36	43	50	126	:
212 Freight transport by air *	:	:	:	:	:	1	1	8	22	:
213 Supporting, auxiliary and other services *	:	:	:	:	:	52	62	40	76	:
214 Other transportation *	:	:	:	:	:	29	35	46	104	:
236 Travel	350	403	450	464	533	488	516	554	547	:
981 Other services	547	605	757	693	901	660	626	632	690	:
245 Communications services	:	:	:	:	:	30	16	26	18	:
249 Construction services *	:	:	:	:	:	33	31	29	24	:
253 Insurance services	:	:	:	:	:	82	78	86	98	:
260 Financial services *	:	:	:	:	:	64	61	58	47	:
262 Computer and information services *	:	:	:	:	:	32	28	26	20	:
266 Royalties and licence fees (1)	:	:	:	:	:	10	18	19	22	:
268 Other business services *	:	:	:	:	:	287	260	246	262	:
269 Merchanting and other trade-related serv. *	:	:	:	:	:	42	38	36	88	:
270 Merchanting	:	:	:	:	:	0	0	0	0	:
271 Other trade-related services *	:	:	:	:	:	42	38	36	88	:
272 Operational leasing *	:	:	:	:	:	17	16	15	11	:
273 Misc. business, prof. and technical serv. *	:	:	:	:	:	228	207	195	163	:
274 Legal, account., man., cons. and pub. rel.	:	:	:	:	:	20	20	19	20	:
278 Adv., market res. and polling *	:	:	:	:	:	27	25	23	24	:
279 Research and development *	:	:	:	:	:	19	16	15	13	:
280 Architect., engin. and other technical *	:	:	:	:	:	38	29	28	25	:
281 Agric., mining and on-site processing *	:	:	:	:	:	14	11	10	2	:
284 Other *	:	:	:	:	:	31	33	31	31	:
285 Serv. between affiliated enterprises, nie *	:	:	:	:	:	80	73	69	49	:
287 Personal, cultural and recreational services	:	:	:	:	:	9	6	7	25	:
288 Audio-visual and related services *	:	:	:	:	:	3	2	3	17	:
289 Other personal, cultural and recreational *	:	:	:	:	:	6	5	4	8	:
291 Government services, n i e	52	65	75	68	78	114	128	135	173	:
982 Services not allocated	:	:	:	:	:	0	0	0	0	:
300 INCOME (2)	396	531	413	579	1 077	731	638	866	903	:
310 Compensation of employees	46	64	67	63	91	149	103	126	139	:
320 Investment income (2)	350	467	346	516	986	582	536	740	765	:
379 CURRENT TRANSFERS	5	4	3	4	3	6	7	9	7	:
993 CURRENT ACCOUNT	:	:	:	:	:	10 491	11 290	12 500	13 490	:
994 CAPITAL ACCOUNT *	:	:	:	:	:	:	:	:	:	:
010 CURRENT + CAPITAL ACCOUNT	8 040	9 316	10 131	10 583	11 649	:	:	:	:	:
995 FINANCIAL ACCOUNT	:	:	:	:	:	:	:	:	:	:
998 NET ERRORS AND OMISSIONS	:	:	:	:	:	:	:	:	:	:

\* Eurostat estimates

(1) These services have been provided on a net basis by the Member State. This has had the effect of underestimating credit and debit flows.

(2) Reinvested earnings are not included in investment income.

## 8.5.

Reporter: Greece

Partner: intra-EU-12

(Mio ECU)

	1988	1989	1990	1991	1992	1993	1994	1995	1996	1997	
	<b>Net</b>										
<b>100 GOODS</b>	<b>-3 279</b>	<b>-3 860</b>	<b>-4 662</b>	<b>-4 881</b>	<b>-5 745</b>	<b>-5 728</b>	<b>-6 503</b>	<b>-7 427</b>	<b>-8 325</b>		:
<b>200 SERVICES</b>	<b>2 207</b>	<b>2 164</b>	<b>2 115</b>	<b>2 391</b>	<b>2 429</b>	<b>3 621</b>	<b>4 310</b>	<b>3 809</b>	<b>4 141</b>		:
<b>205 Transportation</b>	<b>644</b>	<b>692</b>	<b>605</b>	<b>685</b>	<b>794</b>	<b>776</b>	<b>851</b>	<b>932</b>	<b>1 024</b>		:
206 Sea transport *	:	:	:	:	:	178	183	440	874		:
207 Passenger transport on sea *	:	:	:	:	:	-6	-8	-7	41		:
208 Freight transport on sea *	:	:	:	:	:	2	-11	64	806		:
209 Supporting, auxiliary and other services *	:	:	:	:	:	182	201	383	27		:
210 Air transport *	:	:	:	:	:	465	520	345	82		:
211 Passenger transport by air *	:	:	:	:	:	405	455	191	17		:
212 Freight transport by air *	:	:	:	:	:	42	48	29	23		:
213 Supporting, auxiliary and other services *	:	:	:	:	:	18	17	125	42		:
214 Other transportation *	:	:	:	:	:	134	150	147	68		:
<b>236 Travel</b>	<b>1 436</b>	<b>1 505</b>	<b>1 646</b>	<b>1 634</b>	<b>1 764</b>	<b>1 919</b>	<b>2 314</b>	<b>1 944</b>	<b>2 146</b>		:
<b>981 Other services</b>	<b>127</b>	<b>-33</b>	<b>-136</b>	<b>72</b>	<b>-129</b>	<b>926</b>	<b>1 145</b>	<b>933</b>	<b>971</b>		:
245 Communications services	:	:	:	:	:	-10	-13	-19	-14		:
249 Construction services *	:	:	:	:	:	137	158	138	180		:
253 Insurance services	:	:	:	:	:	-74	-71	-79	-88		:
260 Financial services *	:	:	:	:	:	263	275	240	229		:
262 Computer and information services *	:	:	:	:	:	57	75	64	94		:
266 Royalties and licence fees	:	:	:	:	:	-10	-18	-19	-22		:
268 Other business services *	:	:	:	:	:	624	796	673	699		:
269 Merchanting and other trade-related serv.	:	:	:	:	:	33	44	21	13		:
270 Merchanting	:	:	:	:	:	-30	-29	-42	-32		:
271 Other trade-related services *	:	:	:	:	:	63	73	63	44		:
272 Operational leasing *	:	:	:	:	:	20	29	25	28		:
273 Misc. business, prof. and technical serv. *	:	:	:	:	:	571	723	627	658		:
274 Legal, account., man., cons. and pub. rel.	:	:	:	:	:	52	68	59	58		:
278 Adv., market res. and polling *	:	:	:	:	:	52	70	61	74		:
279 Research and development *	:	:	:	:	:	72	91	79	95		:
280 Architect., engin. and other technical *	:	:	:	:	:	118	145	126	110		:
281 Agric., mining and on-site processing *	:	:	:	:	:	4	14	12	3		:
284 Other *	:	:	:	:	:	126	150	131	143		:
285 Serv. between affiliated enterprises, nie *	:	:	:	:	:	146	184	158	176		:
287 Personal, cultural and recreational services	:	:	:	:	:	31	35	29	13		:
288 Audio-visual and related services *	:	:	:	:	:	-3	-2	-3	4		:
289 Other personal, cultural and recreational *	:	:	:	:	:	33	37	32	9		:
291 Government services, n i e	-47	-39	-68	-63	-68	-91	-92	-94	-120		:
<b>982 Services not allocated</b>	<b>:</b>	<b>:</b>	<b>:</b>	<b>:</b>	<b>:</b>	<b>0</b>	<b>0</b>	<b>0</b>	<b>0</b>		:
<b>300 INCOME (2)</b>	<b>-261</b>	<b>-356</b>	<b>-265</b>	<b>-374</b>	<b>-857</b>	<b>-384</b>	<b>-216</b>	<b>-332</b>	<b>-397</b>		:
310 Compensation of employees	-33	-55	-56	-50	-42	-58	-1	-37	-77		:
320 Investment income (2)	-228	-300	-210	-324	-815	-326	-215	-294	-320		:
<b>379 CURRENT TRANSFERS</b>	<b>2 353</b>	<b>2 980</b>	<b>3 054</b>	<b>4 167</b>	<b>4 124</b>	<b>3 452</b>	<b>3 659</b>	<b>3 614</b>	<b>3 908</b>		:
<b>993 CURRENT ACCOUNT</b>	<b>:</b>	<b>:</b>	<b>:</b>	<b>:</b>	<b>:</b>	<b>961</b>	<b>1 250</b>	<b>-335</b>	<b>-673</b>		:
<b>994 CAPITAL ACCOUNT *</b>	<b>:</b>	<b>:</b>	<b>:</b>	<b>:</b>	<b>:</b>	<b>:</b>	<b>:</b>	<b>:</b>	<b>:</b>		:
<b>010 CURRENT + CAPITAL ACCOUNT</b>	<b>1 019</b>	<b>928</b>	<b>241</b>	<b>1 303</b>	<b>-50</b>	<b>:</b>	<b>:</b>	<b>:</b>	<b>:</b>		:
<b>995 FINANCIAL ACCOUNT</b>	<b>:</b>	<b>:</b>	<b>:</b>	<b>:</b>	<b>:</b>	<b>:</b>	<b>:</b>	<b>:</b>	<b>:</b>		:
<b>998 NET ERRORS AND OMISSIONS</b>	<b>:</b>	<b>:</b>	<b>:</b>	<b>:</b>	<b>:</b>	<b>:</b>	<b>:</b>	<b>:</b>	<b>:</b>		:

\* Eurostat estimates

(2) Reinvested earnings are not included in investment income.

## 8.6.

Reporter: Greece

Partner: USA

	1988	1989	1990	1991	1992	1993	1994	1995	1996	1997
	(Mio ECU)									
	<b>Credit</b>									
100 GOODS	:	:	:	:	:	1 053	1 130	1 105	1 077	:
200 SERVICES	:	:	:	:	:	2 970	3 186	2 946	3 301	:
205 Transportation	:	:	:	:	:	464	496	471	433	:
206 Sea transport *	:	:	:	:	:	232	248	209	179	:
207 Passenger transport on sea *	:	:	:	:	:	17	18	22	8	:
208 Freight transport on sea *	:	:	:	:	:	175	187	140	124	:
209 Supporting, auxiliary and other services *	:	:	:	:	:	40	43	47	46	:
210 Air transport *	:	:	:	:	:	201	215	229	197	:
211 Passenger transport by air *	:	:	:	:	:	135	144	140	114	:
212 Freight transport by air *	:	:	:	:	:	33	36	38	35	:
213 Supporting, auxiliary and other services *	:	:	:	:	:	33	35	51	47	:
214 Other transportation *	:	:	:	:	:	31	33	33	58	:
236 Travel	:	:	:	:	:	763	819	753	847	:
981 Other services	:	:	:	:	:	1 742	1 871	1 722	2 020	:
245 Communications services	:	:	:	:	:	63	68	49	45	:
249 Construction services *	:	:	:	:	:	182	193	180	253	:
253 Insurance services	:	:	:	:	:	5	6	8	6	:
260 Financial services *	:	:	:	:	:	349	345	320	343	:
262 Computer and information services *	:	:	:	:	:	95	105	98	141	:
266 Royalties and licence fees (1)	:	:	:	:	:	0	0	0	0	:
268 Other business services *	:	:	:	:	:	987	1 093	1 018	1 176	:
269 Merchating and other trade-related serv. *	:	:	:	:	:	93	94	91	109	:
270 Merchating	:	:	:	:	:	-19	-19	-15	-9	:
271 Other trade-related services *	:	:	:	:	:	112	114	106	118	:
272 Operational leasing *	:	:	:	:	:	39	46	43	49	:
273 Misc. business, prof. and technical serv. *	:	:	:	:	:	855	952	884	1 019	:
274 Legal, account., man., cons. and pub. rel.	:	:	:	:	:	77	90	84	96	:
278 Adv., market res. and polling *	:	:	:	:	:	84	98	91	121	:
279 Research and development *	:	:	:	:	:	98	110	102	135	:
280 Architect., engin. and other technical *	:	:	:	:	:	167	178	166	167	:
281 Agric., mining and on-site processing *	:	:	:	:	:	20	26	24	5	:
284 Other *	:	:	:	:	:	168	187	174	216	:
285 Serv. between affiliated enterprises, nie *	:	:	:	:	:	241	263	245	278	:
287 Personal, cultural and recreational services	:	:	:	:	:	42	42	39	47	:
288 Audio-visual and related services *	:	:	:	:	:	0	0	0	26	:
289 Other personal, cultural and recreational *	:	:	:	:	:	42	42	39	21	:
291 Government services, n i e	:	:	:	:	:	17	18	11	9	:
982 Services not allocated	:	:	:	:	:	0	0	0	0	:
300 INCOME (2)	:	:	:	:	:	194	208	242	220	:
310 Compensation of employees	:	:	:	:	:	119	128	102	60	:
320 Investment income (2)	:	:	:	:	:	75	81	140	160	:
379 CURRENT TRANSFERS	:	:	:	:	:	638	684	804	635	:
993 CURRENT ACCOUNT	:	:	:	:	:	4 854	5 208	5 096	5 233	:
994 CAPITAL ACCOUNT *	:	:	:	:	:	:	:	:	:	:
010 CURRENT + CAPITAL ACCOUNT	:	:	:	:	:	:	:	:	:	:
995 FINANCIAL ACCOUNT	:	:	:	:	:	:	:	:	:	:
998 NET ERRORS AND OMISSIONS	:	:	:	:	:	:	:	:	:	:

\* Eurostat estimates

(1) These services have been provided on a net basis by the Member State. This has had the effect of underestimating credit and debit flows.

(2) Reinvested earnings are not included in investment income.

## 8.6.

Reporter: Greece

Partner: USA

	(Mio ECU)									
	1988	1989	1990	1991	1992	1993	1994	1995	1996	1997
	<b>Debit</b>									
100 GOODS	:	:	:	:	:	1 284	1 350	1 559	1 718	:
200 SERVICES	:	:	:	:	:	933	999	928	917	:
205 Transportation	:	:	:	:	:	110	133	126	147	:
206 Sea transport *	:	:	:	:	:	54	66	69	80	:
207 Passenger transport on sea *	:	:	:	:	:	2	2	3	4	:
208 Freight transport on sea *	:	:	:	:	:	30	37	46	60	:
209 Supporting, auxiliary and other services *	:	:	:	:	:	23	27	20	15	:
210 Air transport *	:	:	:	:	:	45	55	53	49	:
211 Passenger transport by air *	:	:	:	:	:	31	38	33	26	:
212 Freight transport by air *	:	:	:	:	:	2	2	6	12	:
213 Supporting, auxiliary and other services *	:	:	:	:	:	12	15	14	11	:
214 Other transportation *	:	:	:	:	:	10	12	4	18	:
236 Travel	:	:	:	:	:	337	355	375	291	:
981 Other services	:	:	:	:	:	486	511	427	480	:
245 Communications services	:	:	:	:	:	26	27	43	42	:
249 Construction services *	:	:	:	:	:	24	26	20	21	:
253 Insurance services	:	:	:	:	:	22	23	24	24	:
260 Financial services *	:	:	:	:	:	46	51	41	41	:
262 Computer and information services *	:	:	:	:	:	23	23	18	17	:
266 Royalties and licence fees (1)	:	:	:	:	:	13	13	27	29	:
268 Other business services *	:	:	:	:	:	209	218	173	202	:
269 Merchating and other trade-related serv. *	:	:	:	:	:	30	32	25	51	:
270 Merchating	:	:	:	:	:	0	0	0	0	:
271 Other trade-related services *	:	:	:	:	:	30	32	25	51	:
272 Operational leasing *	:	:	:	:	:	12	13	10	9	:
273 Misc. business, prof. and technical serv. *	:	:	:	:	:	166	173	137	142	:
274 Legal, account., man., cons. and pub. rel.	:	:	:	:	:	15	17	13	17	:
278 Adv., market res. and polling *	:	:	:	:	:	20	21	16	21	:
279 Research and development *	:	:	:	:	:	14	13	11	12	:
280 Architect., engin. and other technical *	:	:	:	:	:	28	25	19	22	:
281 Agric., mining and on-site processing *	:	:	:	:	:	10	9	7	2	:
284 Other *	:	:	:	:	:	22	27	22	27	:
285 Serv. between affiliated enterprises, nie *	:	:	:	:	:	58	61	49	42	:
287 Personal, cultural and recreational services	:	:	:	:	:	9	9	5	22	:
288 Audio-visual and related services *	:	:	:	:	:	5	5	2	15	:
289 Other personal, cultural and recreational *	:	:	:	:	:	4	4	3	7	:
291 Government services, n i e	:	:	:	:	:	115	121	76	82	:
982 Services not allocated	:	:	:	:	:	0	0	0	0	:
300 INCOME (2)	:	:	:	:	:	275	289	355	454	:
310 Compensation of employees	:	:	:	:	:	54	57	70	78	:
320 Investment income (2)	:	:	:	:	:	221	232	284	376	:
379 CURRENT TRANSFERS	:	:	:	:	:	11	12	8	6	:
993 CURRENT ACCOUNT	:	:	:	:	:	2 504	2 650	2 850	3 095	:
994 CAPITAL ACCOUNT *	:	:	:	:	:	:	:	:	:	:
010 CURRENT + CAPITAL ACCOUNT	:	:	:	:	:	:	:	:	:	:
995 FINANCIAL ACCOUNT	:	:	:	:	:	:	:	:	:	:
998 NET ERRORS AND OMISSIONS	:	:	:	:	:	:	:	:	:	:

\* Eurostat estimates

(1) These services have been provided on a net basis by the Member State. This has had the effect of underestimating credit and debit flows.

(2) Reinvested earnings are not included in investment income.

## 8.6.

Reporter: Greece

Partner: USA

	1988	1989	1990	1991	1992	1993	1994	1995	1996	1997
	(Mio ECU)									
	<b>Net</b>									
<b>100 GOODS</b>	:	:	:	:	:	-231	-220	-454	-640	:
<b>200 SERVICES</b>	:	:	:	:	:	2 036	2 187	2 018	2 384	:
<b>205 Transportation</b>	:	:	:	:	:	355	363	345	287	:
206 Sea transport *	:	:	:	:	:	178	182	140	99	:
207 Passenger transport on sea *	:	:	:	:	:	15	16	19	4	:
208 Freight transport on sea *	:	:	:	:	:	145	151	95	64	:
209 Supporting, auxiliary and other services *	:	:	:	:	:	18	16	26	31	:
210 Air transport *	:	:	:	:	:	156	160	175	147	:
211 Passenger transport by air *	:	:	:	:	:	104	106	107	88	:
212 Freight transport by air *	:	:	:	:	:	31	33	32	23	:
213 Supporting, auxiliary and other services *	:	:	:	:	:	21	20	36	36	:
214 Other transportation *	:	:	:	:	:	21	21	30	40	:
<b>236 Travel</b>	:	:	:	:	:	426	464	378	557	:
<b>981 Other services</b>	:	:	:	:	:	1 256	1 359	1 295	1 540	:
245 Communications services	:	:	:	:	:	38	41	6	3	:
249 Construction services *	:	:	:	:	:	158	168	159	233	:
253 Insurance services	:	:	:	:	:	-16	-17	-16	-18	:
260 Financial services *	:	:	:	:	:	303	293	279	302	:
262 Computer and information services *	:	:	:	:	:	72	82	79	124	:
266 Royalties and licence fees	:	:	:	:	:	-13	-13	-27	-29	:
268 Other business services *	:	:	:	:	:	779	875	845	974	:
269 Merchanting and other trade-related serv. *	:	:	:	:	:	63	63	66	58	:
270 Merchanting	:	:	:	:	:	-19	-19	-15	-9	:
271 Other trade-related services *	:	:	:	:	:	81	82	81	67	:
272 Operational leasing *	:	:	:	:	:	27	33	32	39	:
273 Misc. business, prof. and technical serv. *	:	:	:	:	:	689	779	747	877	:
274 Legal, account., man., cons. and pub. rel.	:	:	:	:	:	63	74	71	79	:
278 Adv., market res. and polling *	:	:	:	:	:	64	77	74	100	:
279 Research and development *	:	:	:	:	:	84	96	91	123	:
280 Architect., engin. and other technical *	:	:	:	:	:	140	154	146	146	:
281 Agric., mining and on-site processing *	:	:	:	:	:	10	17	17	4	:
284 Other *	:	:	:	:	:	146	160	152	189	:
285 Serv. between affiliated enterprises, nie *	:	:	:	:	:	183	202	196	236	:
287 Personal, cultural and recreational services	:	:	:	:	:	33	33	34	25	:
288 Audio-visual and related services *	:	:	:	:	:	-5	-5	-2	11	:
289 Other personal, cultural and recreational *	:	:	:	:	:	38	39	36	14	:
291 Government services, n i e	:	:	:	:	:	-98	-103	-65	-73	:
<b>982 Services not allocated</b>	:	:	:	:	:	0	0	0	0	:
<b>300 INCOME (2)</b>	:	:	:	:	:	-81	-81	-112	-235	:
310 Compensation of employees	:	:	:	:	:	65	71	32	-18	:
320 Investment income (2)	:	:	:	:	:	-146	-151	-144	-217	:
<b>379 CURRENT TRANSFERS</b>	:	:	:	:	:	627	673	795	629	:
<b>993 CURRENT ACCOUNT</b>	:	:	:	:	:	2 351	2 559	2 247	2 138	:
<b>994 CAPITAL ACCOUNT *</b>	:	:	:	:	:	:	:	:	:	:
<b>010 CURRENT + CAPITAL ACCOUNT</b>	:	:	:	:	:	:	:	:	:	:
<b>995 FINANCIAL ACCOUNT</b>	:	:	:	:	:	:	:	:	:	:
<b>998 NET ERRORS AND OMISSIONS</b>	:	:	:	:	:	:	:	:	:	:

\* Eurostat estimates

(2) Reinvested earnings are not included in investment income.



## 8.7.

Reporter: Greece

Partner: Japan

	1988	1989	1990	1991	1992	1993	1994	1995	1996	1997
	(Mio ECU)									
	<b>Credit</b>									
100 GOODS	:	:	:	:	:	25	40	130	123	:
200 SERVICES	:	:	:	:	:	114	147	219	208	:
205 Transportation	:	:	:	:	:	75	83	70	72	:
206 Sea transport *	:	:	:	:	:	37	42	31	30	:
207 Passenger transport on sea *	:	:	:	:	:	3	3	3	1	:
208 Freight transport on sea *	:	:	:	:	:	28	31	21	21	:
209 Supporting, auxiliary and other services *	:	:	:	:	:	6	7	7	8	:
210 Air transport *	:	:	:	:	:	32	36	34	33	:
211 Passenger transport by air *	:	:	:	:	:	22	24	21	19	:
212 Freight transport by air *	:	:	:	:	:	5	6	6	6	:
213 Supporting, auxiliary and other services *	:	:	:	:	:	5	6	7	8	:
214 Other transportation *	:	:	:	:	:	5	6	5	10	:
236 Travel	:	:	:	:	:	13	20	48	41	:
981 Other services	:	:	:	:	:	27	44	101	95	:
245 Communications services	:	:	:	:	:	0	0	0	2	:
249 Construction services *	:	:	:	:	:	3	5	11	11	:
253 Insurance services	:	:	:	:	:	0	0	2	4	:
260 Financial services *	:	:	:	:	:	6	8	20	15	:
262 Computer and information services *	:	:	:	:	:	2	3	6	6	:
266 Royalties and licence fees (1)	:	:	:	:	:	0	0	0	0	:
268 Other business services *	:	:	:	:	:	16	27	59	53	:
269 Merchanting and other trade-related serv. *	:	:	:	:	:	1	3	1	7	:
270 Merchanting	:	:	:	:	:	-1	0	-6	1	:
271 Other trade-related services *	:	:	:	:	:	2	3	7	6	:
272 Operational leasing *	:	:	:	:	:	1	1	3	2	:
273 Misc. business, prof. and technical serv. *	:	:	:	:	:	14	23	56	44	:
274 Legal, account., man., cons. and pub. rel.	:	:	:	:	:	1	2	5	4	:
278 Adv., market res. and polling *	:	:	:	:	:	1	2	6	5	:
279 Research and development *	:	:	:	:	:	2	3	6	6	:
280 Architect., engin. and other technical *	:	:	:	:	:	3	4	10	7	:
281 Agric., mining and on-site processing *	:	:	:	:	:	0	1	2	0	:
284 Other *	:	:	:	:	:	3	5	11	9	:
285 Serv. between affiliated enterprises, nie *	:	:	:	:	:	4	6	15	12	:
287 Personal, cultural and recreational services	:	:	:	:	:	1	1	2	2	:
288 Audio-visual and related services *	:	:	:	:	:	0	0	0	1	:
289 Other personal, cultural and recreational *	:	:	:	:	:	1	1	2	1	:
291 Government services, n i e	:	:	:	:	:	0	0	0	2	:
982 Services not allocated	:	:	:	:	:	0	0	0	0	:
300 INCOME (2)	:	:	:	:	:	89	140	90	41	:
310 Compensation of employees	:	:	:	:	:	3	5	18	6	:
320 Investment income (2)	:	:	:	:	:	85	135	72	35	:
379 CURRENT TRANSFERS	:	:	:	:	:	3	4	28	24	:
993 CURRENT ACCOUNT	:	:	:	:	:	231	332	467	396	:
994 CAPITAL ACCOUNT *	:	:	:	:	:	:	:	:	:	:
010 CURRENT + CAPITAL ACCOUNT	:	:	:	:	:	:	:	:	:	:
995 FINANCIAL ACCOUNT	:	:	:	:	:	:	:	:	:	:
998 NET ERRORS AND OMISSIONS	:	:	:	:	:	:	:	:	:	:

\* Eurostat estimates

(1) These services have been provided on a net basis by the Member State. This has had the effect of underestimating credit and debit flows.

(2) Reinvested earnings are not included in investment income.

## 8.7.

Reporter: Greece

Partner: Japan

	1988	1989	1990	1991	1992	1993	1994	1995	1996	1997
	(Mio ECU)									
	<b>Debit</b>									
<b>100 GOODS</b>	:	:	:	:	:	306	297	286	318	:
<b>200 SERVICES</b>	:	:	:	:	:	54	58	105	75	:
<b>205 Transportation</b>	:	:	:	:	:	25	30	22	25	:
206 Sea transport *	:	:	:	:	:	13	15	12	14	:
207 Passenger transport on sea *	:	:	:	:	:	0	0	0	1	:
208 Freight transport on sea *	:	:	:	:	:	7	8	8	10	:
209 Supporting, auxiliary and other services *	:	:	:	:	:	5	6	4	3	:
210 Air transport *	:	:	:	:	:	10	12	9	8	:
211 Passenger transport by air *	:	:	:	:	:	7	8	6	4	:
212 Freight transport by air *	:	:	:	:	:	0	1	1	2	:
213 Supporting, auxiliary and other services *	:	:	:	:	:	3	3	3	2	:
214 Other transportation *	:	:	:	:	:	2	3	1	3	:
<b>236 Travel</b>	:	:	:	:	:	3	3	3	13	:
<b>981 Other services</b>	:	:	:	:	:	25	24	80	37	:
245 Communications services	:	:	:	:	:	1	1	0	1	:
249 Construction services *	:	:	:	:	:	2	2	6	2	:
253 Insurance services	:	:	:	:	:	2	2	2	3	:
260 Financial services *	:	:	:	:	:	3	3	12	4	:
262 Computer and information services *	:	:	:	:	:	2	1	5	2	:
266 Royalties and licence fees (1)	:	:	:	:	:	0	0	0	0	:
268 Other business services *	:	:	:	:	:	14	14	51	21	:
269 Merchanting and other trade-related serv. *	:	:	:	:	:	2	2	7	5	:
270 Merchanting	:	:	:	:	:	0	0	0	0	:
271 Other trade-related services *	:	:	:	:	:	2	2	7	5	:
272 Operational leasing *	:	:	:	:	:	1	1	3	1	:
273 Misc. business, prof. and technical serv. *	:	:	:	:	:	11	11	41	15	:
274 Legal, account., man., cons. and pub. rel.	:	:	:	:	:	1	1	4	2	:
278 Adv., market res. and polling *	:	:	:	:	:	1	1	5	2	:
279 Research and development *	:	:	:	:	:	1	1	3	1	:
280 Architect., engin. and other technical *	:	:	:	:	:	2	2	6	2	:
281 Agric., mining and on-site processing *	:	:	:	:	:	1	1	2	0	:
284 Other *	:	:	:	:	:	2	2	6	3	:
285 Serv. between affiliated enterprises, nie *	:	:	:	:	:	4	4	14	4	:
287 Personal, cultural and recreational services	:	:	:	:	:	0	0	2	2	:
288 Audio-visual and related services *	:	:	:	:	:	0	0	1	2	:
289 Other personal, cultural and recreational *	:	:	:	:	:	0	0	1	1	:
291 Government services, n i e	:	:	:	:	:	2	2	2	2	:
<b>982 Services not allocated</b>	:	:	:	:	:	0	0	0	0	:
<b>300 INCOME (2)</b>	:	:	:	:	:	529	513	597	658	:
310 Compensation of employees	:	:	:	:	:	3	3	4	9	:
320 Investment income (2)	:	:	:	:	:	526	510	593	649	:
<b>379 CURRENT TRANSFERS</b>	:	:	:	:	:	1	1	0	0	:
<b>993 CURRENT ACCOUNT</b>	:	:	:	:	:	889	868	988	1 051	:
<b>994 CAPITAL ACCOUNT *</b>	:	:	:	:	:	:	:	:	:	:
<b>010 CURRENT + CAPITAL ACCOUNT</b>	:	:	:	:	:	:	:	:	:	:
<b>995 FINANCIAL ACCOUNT</b>	:	:	:	:	:	:	:	:	:	:
<b>998 NET ERRORS AND OMISSIONS</b>	:	:	:	:	:	:	:	:	:	:

\* Eurostat estimates

(1) These services have been provided on a net basis by the Member State. This has had the effect of underestimating credit and debit flows.

(2) Reinvested earnings are not included in investment income.

## 8.7.

Reporter: Greece

Partner: Japan

	1988	1989	1990	1991	1992	1993	1994	1995	1996	1997
	(Mio ECU)									
	<b>Net</b>									
<b>100 GOODS</b>	:	:	:	:	:	-280	-256	-156	-195	:
<b>200 SERVICES</b>	:	:	:	:	:	61	89	114	133	:
<b>205 Transportation</b>	:	:	:	:	:	49	53	48	47	:
206 Sea transport *	:	:	:	:	:	25	27	19	16	:
207 Passenger transport on sea *	:	:	:	:	:	2	3	3	1	:
208 Freight transport on sea *	:	:	:	:	:	21	23	13	10	:
209 Supporting, auxiliary and other services *	:	:	:	:	:	1	1	3	5	:
210 Air transport *	:	:	:	:	:	22	24	25	24	:
211 Passenger transport by air *	:	:	:	:	:	15	16	15	15	:
212 Freight transport by air *	:	:	:	:	:	5	5	5	4	:
213 Supporting, auxiliary and other services *	:	:	:	:	:	2	3	5	6	:
214 Other transportation *	:	:	:	:	:	3	3	4	7	:
<b>236 Travel</b>	:	:	:	:	:	9	17	45	28	:
<b>981 Other services</b>	:	:	:	:	:	2	19	21	57	:
245 Communications services	:	:	:	:	:	-1	-1	0	1	:
249 Construction services *	:	:	:	:	:	1	3	5	9	:
253 Insurance services	:	:	:	:	:	-2	-2	0	1	:
260 Financial services *	:	:	:	:	:	3	5	8	11	:
262 Computer and information services *	:	:	:	:	:	0	1	1	4	:
266 Royalties and licence fees	:	:	:	:	:	0	0	0	0	:
268 Other business services *	:	:	:	:	:	2	13	8	32	:
269 Merchanting and other trade-related serv.	:	:	:	:	:	-1	1	-7	2	:
270 Merchanting	:	:	:	:	:	-1	0	-6	1	:
271 Other trade-related services *	:	:	:	:	:	-	1	-1	1	:
272 Operational leasing *	:	:	:	:	:	-	0	-	1	:
273 Misc. business, prof. and technical serv. *	:	:	:	:	:	3	12	15	29	:
274 Legal, account., man., cons. and pub. rel.	:	:	:	:	:	0	1	1	2	:
278 Adv., market res. and polling *	:	:	:	:	:	0	1	1	3	:
279 Research and development *	:	:	:	:	:	1	2	3	5	:
280 Architect., engin. and other technical *	:	:	:	:	:	1	3	5	5	:
281 Agric., mining and on-site processing *	:	:	:	:	:	-	0	-1	0	:
284 Other *	:	:	:	:	:	1	3	5	7	:
285 Serv. between affiliated enterprises, nie *	:	:	:	:	:	0	3	1	8	:
287 Personal, cultural and recreational services	:	:	:	:	:	0	1	1	-	:
288 Audio-visual and related services *	:	:	:	:	:	0	0	-1	-	:
289 Other personal, cultural and recreational *	:	:	:	:	:	0	1	2	0	:
291 Government services, n i e	:	:	:	:	:	-2	-2	-2	0	:
<b>982 Services not allocated</b>	:	:	:	:	:	0	0	0	0	:
<b>300 INCOME (2)</b>	:	:	:	:	:	-440	-372	-507	-617	:
310 Compensation of employees	:	:	:	:	:	1	3	15	-2	:
320 Investment income (2)	:	:	:	:	:	-441	-375	-521	-614	:
<b>379 CURRENT TRANSFERS</b>	:	:	:	:	:	2	3	28	24	:
<b>993 CURRENT ACCOUNT</b>	:	:	:	:	:	-658	-536	-522	-655	:
<b>994 CAPITAL ACCOUNT *</b>	:	:	:	:	:	:	:	:	:	:
<b>010 CURRENT + CAPITAL ACCOUNT</b>	:	:	:	:	:	:	:	:	:	:
<b>995 FINANCIAL ACCOUNT</b>	:	:	:	:	:	:	:	:	:	:
<b>998 NET ERRORS AND OMISSIONS</b>	:	:	:	:	:	:	:	:	:	:

\* Eurostat estimates

(2) Reinvested earnings are not included in investment income.

## 9.1.

 Reporter: Spain <sup>(1)</sup>

Partner: World (including intra-EU flows)

	1988	1989	1990	1991	1992	1993	1994	1995	1996	1997
	(Mio ECU)									
	<b>Credit</b>									
<b>100 GOODS</b>	<b>33 500</b>	<b>39 243</b>	<b>42 347</b>	<b>47 437</b>	<b>50 988</b>	<b>52 818</b>	<b>62 228</b>	<b>71 446</b>	<b>80 986</b>	<b>92 164</b>
<b>200 SERVICES</b>	<b>20 369</b>	<b>22 077</b>	<b>22 236</b>	<b>24 472</b>	<b>26 010</b>	<b>26 413</b>	<b>28 607</b>	<b>30 623</b>	<b>34 940</b>	<b>38 898</b>
<b>205 Transportation</b>	<b>4 175</b>	<b>4 616</b>	<b>4 530</b>	<b>4 802</b>	<b>3 670</b>	<b>3 608</b>	<b>4 225</b>	<b>4 518</b>	<b>5 336</b>	<b>6 028</b>
206 Sea transport	556	655	481	532	1 007	952	1 110	1 053	1 207	1 423
207 Passenger transport on sea	11	12	12	13	25	20	24	16	20	23
208 Freight transport on sea	545	643	469	519	407	572	675	786	891	1 030
209 Supporting, auxiliary and other services	:	:	:	:	574	360	412	252	296	370
210 Air transport	1 473	1 573	1 466	1 335	1 818	1 916	2 249	2 493	3 078	3 443
211 Passenger transport by air	1 445	1 527	1 410	1 265	1 024	981	1 215	1 487	1 994	2 152
212 Freight transport by air	28	46	56	70	129	329	384	77	99	144
213 Supporting, auxiliary and other services	:	:	:	:	665	605	650	929	985	1 146
214 Other transportation	2 146	2 388	2 582	2 935	846	741	866	972	1 051	1 163
<b>236 Travel</b>	<b>14 130</b>	<b>14 757</b>	<b>14 536</b>	<b>15 499</b>	<b>17 092</b>	<b>16 859</b>	<b>18 094</b>	<b>19 433</b>	<b>21 708</b>	<b>23 733</b>
<b>981 Other services</b>	<b>1 771</b>	<b>2 339</b>	<b>2 658</b>	<b>3 409</b>	<b>5 248</b>	<b>5 946</b>	<b>6 288</b>	<b>6 672</b>	<b>7 896</b>	<b>9 136</b>
245 Communications services	95	79	89	100	134	394	400	415	506	487
249 Construction services	55	128	113	238	332	376	348	357	373	435
253 Insurance services	275	300	364	463	750	768	792	715	689	579
260 Financial services	217	301	307	471	795	543	527	468	579	829
262 Computer and information services	:	:	:	:	188	500	513	784	1 008	1 248
266 Royalties and licence fees	33	47	67	64	79	128	187	150	168	186
268 Other business services	850	1 179	1 422	1 703	2 371	2 840	3 021	3 272	4 059	4 770
269 Merchanting and other trade-related serv.	574	755	866	819	682	720	645	442	763	823
270 Merchanting	-31	54	27	58	12	-3	36	37	310	288
271 Other trade-related services	605	701	839	761	670	723	609	405	453	535
272 Operational leasing	:	:	:	:	196	79	128	172	147	132
273 Misc. business, prof. and technical serv.	276	424	556	884	1 493	2 040	2 249	2 658	3 150	3 816
274 Legal, account., man., cons. and pub. rel.	:	:	:	:	121	252	272	286	312	438
278 Adv., market res. and polling*	139	187	276	396	179	383	438	456	502	583
279 Research and development*	:	:	:	:	224	334	337	275	345	403
280 Architect., engin. and other technical*	:	:	:	:	436	169	241	383	435	538
281 Agric., mining and on-site processing*	:	:	:	:	3	16	19	11	18	18
284 Other*	:	:	:	:	267	480	462	978	1 097	1 259
285 Serv. between affiliated enterprises, nie*	:	:	:	:	264	409	480	269	441	577
287 Personal, cultural and recreational services	28	80	69	78	306	159	169	168	197	309
288 Audio-visual and related services	:	:	:	:	178	82	83	73	90	104
289 Other personal, cultural and recreational	:	:	:	:	128	76	86	95	106	205
291 Government services, n i e	218	225	225	290	295	238	332	344	317	292
<b>982 Services not allocated</b>	<b>293</b>	<b>365</b>	<b>511</b>	<b>762</b>	<b>0</b>	<b>0</b>	<b>0</b>	<b>0</b>	<b>0</b>	<b>0</b>
<b>300 INCOME</b>	<b>2 278</b>	<b>3 407</b>	<b>4 076</b>	<b>5 873</b>	<b>10 884</b>	<b>10 093</b>	<b>7 314</b>	<b>10 448</b>	<b>11 158</b>	<b>11 613</b>
310 Compensation of employees	182	190	178	183	186	95	88	121	138	212
320 Investment income	2 096	3 217	3 898	5 690	10 698	9 998	7 226	10 327	11 020	11 401
<b>379 CURRENT TRANSFERS</b>	<b>6 374</b>	<b>7 754</b>	<b>7 470</b>	<b>10 652</b>	<b>8 334</b>	<b>7 365</b>	<b>7 832</b>	<b>9 293</b>	<b>8 768</b>	<b>10 317</b>
<b>993 CURRENT ACCOUNT</b>	<b>:</b>	<b>:</b>	<b>:</b>	<b>:</b>	<b>96 217</b>	<b>96 689</b>	<b>105 981</b>	<b>121 810</b>	<b>135 852</b>	<b>152 991</b>
<b>994 CAPITAL ACCOUNT</b>	<b>:</b>	<b>:</b>	<b>:</b>	<b>:</b>	<b>3 265</b>	<b>3 186</b>	<b>2 713</b>	<b>5 213</b>	<b>5 544</b>	<b>5 735</b>
<b>010 CURRENT + CAPITAL ACCOUNT</b>	<b>62 521</b>	<b>72 481</b>	<b>76 129</b>	<b>88 434</b>	<b>99 481</b>	<b>99 876</b>	<b>108 694</b>	<b>127 023</b>	<b>141 396</b>	<b>158 726</b>
<b>995 FINANCIAL ACCOUNT</b>	<b>:</b>	<b>:</b>	<b>:</b>	<b>:</b>	<b>:</b>	<b>:</b>	<b>:</b>	<b>:</b>	<b>:</b>	<b>:</b>
<b>998 NET ERRORS AND OMISSIONS</b>	<b>:</b>	<b>:</b>	<b>:</b>	<b>:</b>	<b>:</b>	<b>:</b>	<b>:</b>	<b>:</b>	<b>:</b>	<b>:</b>

(1) Data will be revised later this year. In fact, in order to conform to the internationally agreed methodology, the Member State is changing the geographical allocation of intra-EU/euro-zone imports of goods from country of origin to country of consignment. EU and euro-zone external imports are expected to decrease and the corresponding external balances are expected to increase substantially.

\* Eurostat estimates for 1992 (285 was also estimated for 1993, 1994)

## 9.1.

Reporter: Spain <sup>(1)</sup>

Partner: World (including intra-EU flows)

	(Mio ECU)									
	1988	1989	1990	1991	1992	1993	1994	1995	1996	1997
	<b>Debit</b>									
<b>100 GOODS</b>	<b>48 741</b>	<b>61 538</b>	<b>65 618</b>	<b>72 361</b>	<b>74 293</b>	<b>65 538</b>	<b>74 603</b>	<b>85 363</b>	<b>93 603</b>	<b>104 004</b>
<b>200 SERVICES</b>	<b>9 435</b>	<b>11 561</b>	<b>13 012</b>	<b>14 180</b>	<b>16 412</b>	<b>16 785</b>	<b>16 330</b>	<b>17 008</b>	<b>19 329</b>	<b>21 814</b>
<b>205 Transportation</b>	<b>3 333</b>	<b>3 906</b>	<b>4 136</b>	<b>4 301</b>	<b>3 893</b>	<b>3 852</b>	<b>4 339</b>	<b>4 905</b>	<b>5 493</b>	<b>6 320</b>
206 Sea transport	1 019	1 151	1 215	1 282	1 628	1 585	1 794	1 967	2 165	2 422
207 Passenger transport on sea	11	13	14	12	17	21	18	22	25	41
208 Freight transport on sea	1 008	1 138	1 201	1 270	1 404	1 359	1 549	1 779	1 950	2 185
209 Supporting, auxiliary and other services	:	:	:	:	207	205	228	167	191	196
210 Air transport	527	585	659	661	1 374	1 470	1 618	2 052	2 360	2 781
211 Passenger transport by air	487	531	596	593	573	716	739	943	970	1 229
212 Freight transport by air	40	54	63	68	128	107	93	89	97	108
213 Supporting, auxiliary and other services	:	:	:	:	673	648	787	1 020	1 292	1 443
214 Other transportation	1 787	2 170	2 262	2 358	891	796	926	885	968	1 117
<b>236 Travel</b>	<b>2 080</b>	<b>2 797</b>	<b>3 322</b>	<b>3 685</b>	<b>4 271</b>	<b>4 041</b>	<b>3 481</b>	<b>3 415</b>	<b>3 879</b>	<b>3 980</b>
<b>981 Other services</b>	<b>3 502</b>	<b>4 154</b>	<b>4 765</b>	<b>5 170</b>	<b>8 248</b>	<b>8 892</b>	<b>8 509</b>	<b>8 688</b>	<b>9 956</b>	<b>11 514</b>
245 Communications services	77	67	66	92	192	259	276	304	349	400
249 Construction services	34	62	108	158	293	252	114	201	166	157
253 Insurance services	468	465	465	464	652	737	802	864	935	891
260 Financial services	94	149	230	300	362	633	487	436	422	564
262 Computer and information services	:	:	:	:	643	586	539	556	769	748
266 Royalties and licence fees	546	636	742	786	823	830	896	972	1 141	1 378
268 Other business services	1 590	2 073	2 223	2 327	3 742	3 908	4 072	4 352	4 992	5 907
269 Merchanting and other trade-related serv.	659	824	787	719	879	1 006	900	661	686	764
270 Merchanting	0	0	0	0	0	0	0	0	0	0
271 Other trade-related services	659	824	787	719	879	1 006	900	661	686	764
272 Operational leasing	:	:	:	:	270	145	189	192	230	308
273 Misc. business, prof. and technical serv.	931	1 249	1 436	1 608	2 593	2 758	2 983	3 499	4 076	4 835
274 Legal, account., man., cons. and pub. rel.	:	:	:	:	348	240	284	302	299	349
278 Adv., market res. and polling*	238	332	340	402	473	531	573	566	585	576
279 Research and development*	:	:	:	:	346	276	264	304	180	203
280 Architect., engin. and other technical*	:	:	:	:	563	498	394	505	450	585
281 Agric., mining and on-site processing*	:	:	:	:	29	15	30	24	38	77
284 Other*	:	:	:	:	302	664	776	1 341	1 718	2 139
285 Serv. between affiliated enterprises, nie*	:	:	:	:	547	534	662	456	806	905
287 Personal, cultural and recreational services	113	189	253	341	719	577	504	587	822	1 107
288 Audio-visual and related services	:	:	:	:	522	429	379	446	513	661
289 Other personal, cultural and recreational	:	:	:	:	197	148	125	141	308	446
291 Government services, n i e	580	513	678	703	821	1 108	819	415	361	363
<b>982 Services not allocated</b>	<b>520</b>	<b>704</b>	<b>789</b>	<b>1 024</b>	<b>0</b>	<b>0</b>	<b>0</b>	<b>0</b>	<b>0</b>	<b>0</b>
<b>300 INCOME</b>	<b>4 801</b>	<b>5 698</b>	<b>6 791</b>	<b>9 603</b>	<b>15 318</b>	<b>13 095</b>	<b>14 202</b>	<b>13 431</b>	<b>15 734</b>	<b>17 265</b>
310 Compensation of employees	7	9	9	10	17	98	82	124	158	210
320 Investment income	4 794	5 689	6 782	9 594	15 302	12 997	14 120	13 307	15 576	17 055
<b>379 CURRENT TRANSFERS</b>	<b>2 558</b>	<b>3 570</b>	<b>4 126</b>	<b>5 804</b>	<b>6 685</b>	<b>6 150</b>	<b>6 679</b>	<b>5 649</b>	<b>6 787</b>	<b>7 743</b>
<b>993 CURRENT ACCOUNT</b>	<b>:</b>	<b>:</b>	<b>:</b>	<b>:</b>	<b>112 708</b>	<b>101 567</b>	<b>111 815</b>	<b>121 450</b>	<b>135 453</b>	<b>150 825</b>
<b>994 CAPITAL ACCOUNT</b>	<b>:</b>	<b>:</b>	<b>:</b>	<b>:</b>	<b>379</b>	<b>382</b>	<b>438</b>	<b>429</b>	<b>481</b>	<b>522</b>
<b>010 CURRENT + CAPITAL ACCOUNT</b>	<b>65 535</b>	<b>82 367</b>	<b>89 547</b>	<b>101 949</b>	<b>113 088</b>	<b>101 949</b>	<b>112 253</b>	<b>121 879</b>	<b>135 934</b>	<b>151 347</b>
<b>995 FINANCIAL ACCOUNT</b>	<b>:</b>	<b>:</b>	<b>:</b>	<b>:</b>	<b>:</b>	<b>:</b>	<b>:</b>	<b>:</b>	<b>:</b>	<b>:</b>
<b>998 NET ERRORS AND OMISSIONS</b>	<b>:</b>	<b>:</b>	<b>:</b>	<b>:</b>	<b>:</b>	<b>:</b>	<b>:</b>	<b>:</b>	<b>:</b>	<b>:</b>

(1) Data will be revised later this year. In fact, in order to conform to the internationally agreed methodology, the Member State is changing the geographical allocation of intra-EU/euro-zone imports of goods from country of origin to country of consignment. EU and euro-zone external imports are expected to decrease and the corresponding external balances are expected to increase substantially.

\* Eurostat estimates for 1992 (285 was also estimated for 1993,1994)

## 9.1.

 Report for: Spain <sup>(1)</sup>

## Partner: World (including intra-EU balance)

	1988	1989	1990	1991	1992	1993	1994	1995	1996	1997
	(Mio ECU)									
	<b>Net</b>									
<b>100 GOODS</b>	<b>-15 241</b>	<b>-22 295</b>	<b>-23 271</b>	<b>-24 924</b>	<b>-23 304</b>	<b>-12 719</b>	<b>-12 376</b>	<b>-13 917</b>	<b>-12 617</b>	<b>-11 840</b>
<b>200 SERVICES</b>	<b>10 934</b>	<b>10 516</b>	<b>9 224</b>	<b>10 292</b>	<b>9 598</b>	<b>9 628</b>	<b>12 277</b>	<b>13 615</b>	<b>15 611</b>	<b>17 084</b>
<b>205 Transportation</b>	<b>842</b>	<b>710</b>	<b>394</b>	<b>501</b>	<b>-223</b>	<b>-244</b>	<b>-114</b>	<b>-387</b>	<b>-158</b>	<b>-291</b>
206 Sea transport	-463	-496	-734	-750	-622	-634	-684	-914	-959	-1 000
207 Passenger transport on sea	0	-1	-2	1	8	-1	6	-6	-4	-18
208 Freight transport on sea	-463	-495	-732	-751	-997	-787	-874	-993	-1 059	-1 155
209 Supporting, auxiliary and other services	:	:	:	:	368	154	184	85	105	173
210 Air transport	946	988	807	674	444	445	630	440	718	662
211 Passenger transport by air	958	996	814	672	451	265	476	544	1 024	923
212 Freight transport by air	-12	-8	-7	2	1	223	291	-12	2	36
213 Supporting, auxiliary and other services	:	:	:	:	-8	-43	-137	-91	-307	-297
214 Other transportation	359	218	320	577	-46	-55	-60	87	83	46
<b>236 Travel</b>	<b>12 050</b>	<b>11 960</b>	<b>11 214</b>	<b>11 814</b>	<b>12 821</b>	<b>12 818</b>	<b>14 613</b>	<b>16 018</b>	<b>17 829</b>	<b>19 754</b>
<b>981 Other services</b>	<b>-1 731</b>	<b>-1 815</b>	<b>-2 106</b>	<b>-1 762</b>	<b>-3 000</b>	<b>-2 946</b>	<b>-2 221</b>	<b>-2 016</b>	<b>-2 060</b>	<b>-2 378</b>
245 Communications services	18	12	23	8	-58	134	124	111	158	88
249 Construction services	21	66	5	80	39	124	234	156	207	278
253 Insurance services	-193	-165	-101	-1	98	31	-11	-148	-246	-312
260 Financial services	123	152	77	171	433	-90	40	32	157	265
262 Computer and information services	:	:	:	:	-455	-86	-27	228	239	500
266 Royalties and licence fees	-513	-589	-674	-722	-745	-702	-709	-823	-972	-1 192
268 Other business services	-740	-894	-801	-624	-1 371	-1 069	-1 050	-1 080	-933	-1 137
269 Merchanting and other trade-related serv.	-85	-69	79	100	-198	-286	-256	-219	77	59
270 Merchanting	-31	54	27	58	12	-3	36	37	310	288
271 Other trade-related services	-54	-123	52	42	-210	-282	-291	-256	-234	-229
272 Operational leasing	:	:	:	:	-74	-66	-61	-20	-83	-176
273 Misc. business, prof. and technical serv.	-655	-825	-880	-724	-1 099	-717	-734	-841	-927	-1 019
274 Legal, account., man., cons. and pub. rel.	:	:	:	:	-227	11	-12	-16	13	89
278 Adv., market res. and polling*	-99	-145	-64	-6	-294	-149	-136	-110	-84	6
279 Research and development*	:	:	:	:	-122	58	73	-29	165	200
280 Architect., engin. and other technical*	:	:	:	:	-126	-329	-153	-122	-15	-47
281 Agric., mining and on-site processing*	:	:	:	:	-26	1	-10	-13	-20	-59
284 Other*	:	:	:	:	-35	-185	-314	-364	-621	-881
285 Serv. between affiliated enterprises, nie*	:	:	:	:	-283	-125	-182	-187	-364	-328
287 Personal, cultural and recreational services	-85	-109	-184	-263	-413	-419	-335	-419	-625	-798
288 Audio-visual and related services	:	:	:	:	-345	-347	-296	-373	-423	-557
289 Other personal, cultural and recreational	:	:	:	:	-69	-72	-39	-47	-202	-241
291 Government services, n i e	-362	-288	-453	-413	-526	-869	-487	-71	-44	-70
<b>982 Services not allocated</b>	<b>-227</b>	<b>-339</b>	<b>-277</b>	<b>-262</b>	<b>0</b>	<b>0</b>	<b>0</b>	<b>0</b>	<b>0</b>	<b>0</b>
<b>300 INCOME</b>	<b>-2 523</b>	<b>-2 291</b>	<b>-2 715</b>	<b>-3 730</b>	<b>-4 434</b>	<b>-3 002</b>	<b>-6 889</b>	<b>-2 982</b>	<b>-4 576</b>	<b>-5 652</b>
310 Compensation of employees	175	181	169	174	170	-3	5	-3	-20	2
320 Investment income	-2 698	-2 472	-2 884	-3 904	-4 604	-2 999	-6 894	-2 980	-4 556	-5 654
<b>379 CURRENT TRANSFERS</b>	<b>3 816</b>	<b>4 184</b>	<b>3 344</b>	<b>4 847</b>	<b>1 649</b>	<b>1 215</b>	<b>1 153</b>	<b>3 644</b>	<b>1 981</b>	<b>2 574</b>
<b>993 CURRENT ACCOUNT</b>	<b>:</b>	<b>:</b>	<b>:</b>	<b>:</b>	<b>-16 492</b>	<b>-4 878</b>	<b>-5 834</b>	<b>360</b>	<b>399</b>	<b>2 166</b>
<b>994 CAPITAL ACCOUNT</b>	<b>:</b>	<b>:</b>	<b>:</b>	<b>:</b>	<b>2 886</b>	<b>2 804</b>	<b>2 275</b>	<b>4 784</b>	<b>5 062</b>	<b>5 213</b>
<b>010 CURRENT + CAPITAL ACCOUNT</b>	<b>-3 014</b>	<b>-9 886</b>	<b>-13 418</b>	<b>-13 516</b>	<b>-13 606</b>	<b>-2 074</b>	<b>-3 559</b>	<b>5 144</b>	<b>5 462</b>	<b>7 379</b>
<b>995 FINANCIAL ACCOUNT</b>	<b>:</b>	<b>:</b>	<b>:</b>	<b>:</b>	<b>18 192</b>	<b>3 521</b>	<b>4 623</b>	<b>-894</b>	<b>-3 265</b>	<b>-2 666</b>
<b>998 NET ERRORS AND OMISSIONS</b>	<b>:</b>	<b>:</b>	<b>:</b>	<b>:</b>	<b>-4 586</b>	<b>-1 448</b>	<b>-1 064</b>	<b>-4 249</b>	<b>-2 196</b>	<b>-4 713</b>

(1) Data will be revised later this year. In fact, in order to conform to the internationally agreed methodology, the Member State is changing the geographical allocation of intra-EU/euro-zone imports of goods from country of origin to country of consignment. EU and euro-zone external imports are expected to decrease and the corresponding external balances are expected to increase substantially.

\* Eurostat estimates for 1992 (285 was also estimated for 1993,1994)

## 9.2.

Reporter: Spain <sup>(1)</sup>

Partner: extra-EU-15

	1988	1989	1990	1991	1992	1993	1994	1995	1996	1997
	(Mio ECU)									
	<b>Credit</b>									
<b>100 GOODS</b>	:	:	:	:	13 551	16 213	18 156	19 464	22 499	27 101
<b>200 SERVICES</b>	:	:	:	:	6 389	5 797	6 253	6 723	8 025	9 295
<b>205 Transportation</b>	:	:	:	:	1 047	812	956	1 068	1 256	1 628
206 Sea transport	:	:	:	:	393	255	290	328	388	455
207 Passenger transport on sea	:	:	:	:	12	6	10	3	4	4
208 Freight transport on sea	:	:	:	:	113	174	195	214	247	296
209 Supporting, auxiliary and other services	:	:	:	:	267	75	85	111	136	155
210 Air transport	:	:	:	:	412	343	430	469	582	834
211 Passenger transport by air	:	:	:	:	237	91	154	252	302	405
212 Freight transport by air	:	:	:	:	46	89	103	49	56	73
213 Supporting, auxiliary and other services	:	:	:	:	128	162	172	168	224	356
214 Other transportation	:	:	:	:	243	214	236	272	287	339
<b>236 Travel</b>	:	:	:	:	3 345	2 750	2 677	3 022	3 549	3 974
<b>981 Other services</b>	:	:	:	:	1 997	2 235	2 620	2 633	3 220	3 694
245 Communications services	:	:	:	:	92	160	159	142	132	112
249 Construction services	:	:	:	:	221	215	214	221	186	193
253 Insurance services	:	:	:	:	208	277	347	268	258	191
260 Financial services	:	:	:	:	154	101	196	135	156	213
262 Computer and information services	:	:	:	:	57	306	404	626	860	1 053
266 Royalties and licence fees	:	:	:	:	35	54	65	54	78	94
268 Other business services	:	:	:	:	809	906	984	956	1 333	1 586
269 Merchunting and other trade-related serv.	:	:	:	:	240	260	245	127	302	323
270 Merchunting	:	:	:	:	-56	-5	19	26	198	199
271 Other trade-related services	:	:	:	:	296	265	226	102	104	124
272 Operational leasing	:	:	:	:	56	12	30	24	14	23
273 Misc. business, prof. and technical serv.	:	:	:	:	513	634	709	806	1 017	1 240
274 Legal, account., man., cons. and pub. rel.	:	:	:	:	42	96	107	103	128	160
278 Adv., market res. and polling*	:	:	:	:	62	105	120	100	104	134
279 Research and development*	:	:	:	:	77	63	67	51	78	102
280 Architect., engin. and other technical*	:	:	:	:	150	72	93	122	180	221
281 Agric., mining and on-site processing*	:	:	:	:	1	6	6	2	5	5
284 Other*	:	:	:	:	92	165	149	335	331	378
285 Serv. between affiliated enterprises, nie*	:	:	:	:	91	127	168	92	191	240
287 Personal, cultural and recreational services	:	:	:	:	134	69	81	65	79	129
288 Audio-visual and related services	:	:	:	:	90	41	40	29	38	45
289 Other personal, cultural and recreational	:	:	:	:	44	28	41	36	41	83
291 Government services, n i e	:	:	:	:	288	147	171	165	136	124
<b>982 Services not allocated</b>	:	:	:	:	0	0	0	0	0	0
<b>300 INCOME</b>	:	:	:	:	4 371	2 659	1 859	2 471	2 126	3 928
310 Compensation of employees	:	:	:	:	87	39	40	56	60	85
320 Investment income	:	:	:	:	4 284	2 620	1 820	2 415	2 066	3 843
<b>379 CURRENT TRANSFERS</b>	:	:	:	:	1 362	1 236	1 276	1 232	1 334	1 542
<b>993 CURRENT ACCOUNT</b>	:	:	:	:	25 673	25 906	27 544	29 890	33 984	41 866
<b>994 CAPITAL ACCOUNT</b>	:	:	:	:	:	:	:	:	:	:
<b>010 CURRENT + CAPITAL ACCOUNT</b>	:	:	:	:	:	:	:	:	:	:
<b>995 FINANCIAL ACCOUNT</b>	:	:	:	:	:	:	:	:	:	:
<b>998 NET ERRORS AND OMISSIONS</b>	:	:	:	:	:	:	:	:	:	:

(1) Data will be revised later this year. In fact, in order to conform to the internationally agreed methodology, the Member State is changing the geographical allocation of intra-EU/euro-zone imports of goods from country of origin to country of consignment. EU and euro-zone external imports are expected to decrease and the corresponding external balances are expected to increase substantially.

\* Eurostat estimates for 1992 (285 was also estimated for 1993,1994)

## 9.2.

 Reporter: Spain <sup>(1)</sup>

Partner: extra-EU-15

(Mio ECU)

	1988	1989	1990	1991	1992	1993	1994	1995	1996	1997
	<b>Debit</b>									
<b>100 GOODS</b>	:	:	:	:	26 696	24 214	26 734	29 229	31 449	36 190
<b>200 SERVICES</b>	:	:	:	:	5 867	6 173	5 791	6 179	7 227	8 489
<b>205 Transportation</b>	:	:	:	:	1 336	1 181	1 301	1 497	1 715	2 185
206 Sea transport	:	:	:	:	594	568	622	711	773	878
207 Passenger transport on sea	:	:	:	:	4	12	6	9	7	15
208 Freight transport on sea	:	:	:	:	491	501	554	609	655	758
209 Supporting, auxiliary and other services	:	:	:	:	98	55	62	93	111	105
210 Air transport	:	:	:	:	434	341	378	494	632	959
211 Passenger transport by air	:	:	:	:	228	217	224	286	385	629
212 Freight transport by air	:	:	:	:	53	44	35	30	33	38
213 Supporting, auxiliary and other services	:	:	:	:	153	81	119	178	214	293
214 Other transportation	:	:	:	:	308	272	301	292	310	348
<b>236 Travel</b>	:	:	:	:	1 623	1 695	1 354	1 628	1 689	1 828
<b>981 Other services</b>	:	:	:	:	2 908	3 297	3 136	3 054	3 824	4 476
245 Communications services	:	:	:	:	45	122	122	106	139	133
249 Construction services	:	:	:	:	30	96	37	64	77	66
253 Insurance services	:	:	:	:	165	218	202	217	246	242
260 Financial services	:	:	:	:	74	139	100	108	107	127
262 Computer and information services	:	:	:	:	253	173	154	153	205	176
266 Royalties and licence fees	:	:	:	:	432	382	395	480	529	668
268 Other business services	:	:	:	:	1 312	1 298	1 397	1 372	1 837	2 227
269 Merchating and other trade-related serv.	:	:	:	:	422	424	406	276	315	329
270 Merchating	:	:	:	:	0	0	0	0	0	0
271 Other trade-related services	:	:	:	:	422	424	406	276	315	329
272 Operational leasing	:	:	:	:	128	68	79	78	101	140
273 Misc. business, prof. and technical serv.	:	:	:	:	762	805	912	1 018	1 421	1 758
274 Legal, account., man., cons. and pub. rel.	:	:	:	:	102	87	118	92	87	123
278 Adv., market res. and polling*	:	:	:	:	139	140	166	158	144	186
279 Research and development*	:	:	:	:	102	88	49	47	53	51
280 Architect., engin. and other technical*	:	:	:	:	165	127	94	131	172	211
281 Agric., mining and on-site processing*	:	:	:	:	9	8	6	2	11	40
284 Other*	:	:	:	:	89	200	292	445	657	847
285 Serv. between affiliated enterprises, nie*	:	:	:	:	161	156	187	145	297	300
287 Personal, cultural and recreational services	:	:	:	:	283	318	270	347	492	619
288 Audio-visual and related services	:	:	:	:	227	257	215	287	349	430
289 Other personal, cultural and recreational	:	:	:	:	56	61	56	60	144	189
291 Government services, n i e	:	:	:	:	314	550	458	206	191	218
<b>982 Services not allocated</b>	:	:	:	:	0	0	0	0	0	0
<b>300 INCOME</b>	:	:	:	:	2 261	1 958	1 883	1 549	1 675	1 883
310 Compensation of employees	:	:	:	:	5	58	44	68	84	100
320 Investment income	:	:	:	:	2 256	1 900	1 839	1 480	1 590	1 782
<b>379 CURRENT TRANSFERS</b>	:	:	:	:	847	697	807	988	1 118	1 319
<b>993 CURRENT ACCOUNT</b>	:	:	:	:	35 671	33 043	35 214	37 945	41 470	47 880
<b>994 CAPITAL ACCOUNT</b>	:	:	:	:	:	:	:	:	:	:
<b>010 CURRENT + CAPITAL ACCOUNT</b>	:	:	:	:	:	:	:	:	:	:
<b>995 FINANCIAL ACCOUNT</b>	:	:	:	:	:	:	:	:	:	:
<b>998 NET ERRORS AND OMISSIONS</b>	:	:	:	:	:	:	:	:	:	:

(1) Data will be revised later this year. In fact, in order to conform to the internationally agreed methodology, the Member State is changing the geographical allocation of intra-EU/euro-zone imports of goods from country of origin to country of consignment. EU and euro-zone external imports are expected to decrease and the corresponding external balances are expected to increase substantially.

\* Eurostat estimates for 1992 (285 was also estimated for 1993,1994)



## 9.2.

Reporter: Spain <sup>(1)</sup>

Partner: extra-EU-15

	(Mio ECU)									
	1988	1989	1990	1991	1992	1993	1994	1995	1996	1997
	<b>Net</b>									
<b>100 GOODS</b>	:	:	:	:	-13 145	-8 000	-8 578	-9 765	-8 950	-9 089
<b>200 SERVICES</b>	:	:	:	:	522	-376	462	544	797	806
<b>205 Transportation</b>	:	:	:	:	-289	-369	-345	-429	-459	-557
206 Sea transport	:	:	:	:	-201	-313	-333	-383	-385	-423
207 Passenger transport on sea	:	:	:	:	8	-6	4	-6	-3	-11
208 Freight transport on sea	:	:	:	:	-378	-327	-358	-395	-407	-461
209 Supporting, auxiliary and other services	:	:	:	:	169	20	22	18	25	50
210 Air transport	:	:	:	:	-22	1	52	-26	-50	-126
211 Passenger transport by air	:	:	:	:	9	-125	-70	-34	-83	-224
212 Freight transport by air	:	:	:	:	-6	45	69	18	23	35
213 Supporting, auxiliary and other services	:	:	:	:	-24	82	53	-10	10	63
214 Other transportation	:	:	:	:	-66	-57	-65	-20	-24	-9
<b>236 Travel</b>	:	:	:	:	1 722	1 055	1 322	1 394	1 860	2 146
<b>981 Other services</b>	:	:	:	:	-911	-1 062	-515	-421	-604	-783
245 Communications services	:	:	:	:	46	38	37	36	-6	-21
249 Construction services	:	:	:	:	190	119	177	157	109	127
253 Insurance services	:	:	:	:	43	59	145	51	13	-50
260 Financial services	:	:	:	:	79	-38	96	27	49	85
262 Computer and information services	:	:	:	:	-196	132	250	473	655	876
266 Royalties and licence fees	:	:	:	:	-396	-328	-331	-427	-451	-575
268 Other business services	:	:	:	:	-503	-391	-413	-416	-504	-641
269 Merchanting and other trade-related serv.	:	:	:	:	-181	-165	-161	-149	-13	-6
270 Merchanting	:	:	:	:	-56	-5	19	26	198	199
271 Other trade-related services	:	:	:	:	-126	-160	-180	-174	-211	-205
272 Operational leasing	:	:	:	:	-72	-56	-49	-54	-87	-117
273 Misc. business, prof. and technical serv.	:	:	:	:	-249	-171	-204	-213	-404	-518
274 Legal, account., man., cons. and pub. rel.	:	:	:	:	-61	10	-11	11	41	38
278 Adv., market res. and polling*	:	:	:	:	-78	-35	-47	-58	-40	-52
279 Research and development*	:	:	:	:	-25	-25	18	5	25	50
280 Architect., engin. and other technical*	:	:	:	:	-16	-55	-1	-9	8	10
281 Agric., mining and on-site processing*	:	:	:	:	-8	-2	0	0	-6	-34
284 Other*	:	:	:	:	3	-35	-144	-109	-325	-469
285 Serv. between affiliated enterprises, nie*	:	:	:	:	-70	-29	-19	-53	-106	-60
287 Personal, cultural and recreational services	:	:	:	:	-150	-249	-189	-282	-413	-490
288 Audio-visual and related services	:	:	:	:	-138	-216	-174	-258	-311	-385
289 Other personal, cultural and recreational	:	:	:	:	-12	-33	-15	-24	-102	-105
291 Government services, n i e	:	:	:	:	-25	-404	-287	-41	-55	-94
<b>982 Services not allocated</b>	:	:	:	:	0	0	0	0	0	0
<b>300 INCOME</b>	:	:	:	:	2 109	701	-23	923	451	2 045
310 Compensation of employees	:	:	:	:	82	-19	-4	-12	-25	-15
320 Investment income	:	:	:	:	2 028	720	-19	935	476	2 060
<b>379 CURRENT TRANSFERS</b>	:	:	:	:	515	539	469	244	216	223
<b>993 CURRENT ACCOUNT</b>	:	:	:	:	-9 998	-7 137	-7 670	-8 055	-7 486	-6 015
<b>994 CAPITAL ACCOUNT</b>	:	:	:	:	:	:	:	:	:	:
<b>010 CURRENT + CAPITAL ACCOUNT</b>	:	:	:	:	:	:	:	:	:	:
<b>995 FINANCIAL ACCOUNT</b>	:	:	:	:	:	:	:	:	:	:
<b>998 NET ERRORS AND OMISSIONS</b>	:	:	:	:	:	:	:	:	:	:

(1) Data will be revised later this year. In fact, in order to conform to the internationally agreed methodology, the Member State is changing the geographical allocation of intra-EU/euro-zone imports of goods from country of origin to country of consignment. EU and euro-zone external imports are expected to decrease and the corresponding external balances are expected to increase substantially.

\* Eurostat estimates for 1992 (285 was also estimated for 1993,1994)

## 9.3.

 Reporter: Spain <sup>(1)</sup>

Partner: intra-EU-15

	1988	1989	1990	1991	1992	1993	1994	1995	1996	1997
	(Mio ECU)									
	<b>Credit</b>									
100 GOODS	:	:	:	:	37 310	36 406	44 001	51 290	57 522	63 917
200 SERVICES	:	:	:	:	16 701	20 433	22 212	23 725	26 769	29 570
205 <b>Transportation</b>	:	:	:	:	2 478	2 788	3 267	3 434	4 054	4 371
206 Sea transport	:	:	:	:	604	693	820	718	805	951
207 Passenger transport on sea	:	:	:	:	12	14	14	13	16	19
208 Freight transport on sea	:	:	:	:	332	395	478	564	633	720
209 Supporting, auxiliary and other services	:	:	:	:	260	284	327	141	156	211
210 Air transport	:	:	:	:	1 294	1 572	1 818	2 024	2 496	2 609
211 Passenger transport by air	:	:	:	:	716	890	1 060	1 235	1 692	1 747
212 Freight transport by air	:	:	:	:	68	240	281	28	43	72
213 Supporting, auxiliary and other services	:	:	:	:	509	442	477	761	761	790
214 Other transportation	:	:	:	:	581	523	629	692	753	811
236 <b>Travel</b>	:	:	:	:	11 512	14 110	15 417	16 411	18 159	19 912
981 <b>Other services</b>	:	:	:	:	2 711	3 535	3 529	3 881	4 556	5 287
245 Communications services	:	:	:	:	38	231	241	272	373	375
249 Construction services	:	:	:	:	121	159	132	135	185	240
253 Insurance services	:	:	:	:	417	488	445	447	430	389
260 Financial services	:	:	:	:	489	288	210	186	318	478
262 Computer and information services	:	:	:	:	93	194	108	157	147	195
266 Royalties and licence fees	:	:	:	:	40	73	121	96	90	93
268 Other business services	:	:	:	:	1 355	1 923	2 024	2 307	2 714	3 170
269 Merchating and other trade-related serv.	:	:	:	:	390	459	398	314	461	499
270 Merchating	:	:	:	:	51	1	17	11	112	89
271 Other trade-related services	:	:	:	:	339	457	381	303	348	410
272 Operational leasing	:	:	:	:	94	67	98	149	132	109
273 Misc. business, prof. and technical serv.	:	:	:	:	872	1 397	1 528	1 844	2 121	2 562
274 Legal, account., man., cons. and pub. rel.	:	:	:	:	71	154	162	182	183	277
278 Adv., market res. and polling*	:	:	:	:	105	278	318	355	398	449
279 Research and development*	:	:	:	:	131	270	270	223	267	301
280 Architect., engin. and other technical*	:	:	:	:	255	96	146	261	255	316
281 Agric., mining and on-site processing*	:	:	:	:	1	10	13	10	12	13
284 Other*	:	:	:	:	156	310	306	639	762	874
285 Serv. between affiliated enterprises, nie*	:	:	:	:	154	280	312	174	245	332
287 Personal, cultural and recreational services	:	:	:	:	154	88	88	102	117	179
288 Audio-visual and related services	:	:	:	:	79	40	43	45	52	59
289 Other personal, cultural and recreational	:	:	:	:	75	48	45	58	65	120
291 Government services, n i e	:	:	:	:	5	91	161	178	181	169
982 <b>Services not allocated</b>	:	:	:	:	0	0	0	0	0	0
300 <b>INCOME</b>	:	:	:	:	2 229	3 566	2 700	3 498	4 555	4 134
310 Compensation of employees	:	:	:	:	89	51	47	64	77	123
320 Investment income	:	:	:	:	2 141	3 515	2 652	3 434	4 478	4 010
379 <b>CURRENT TRANSFERS</b>	:	:	:	:	6 402	6 091	6 520	8 038	7 410	8 723
993 <b>CURRENT ACCOUNT</b>	:	:	:	:	62 643	66 496	75 433	86 552	96 255	106 343
994 <b>CAPITAL ACCOUNT</b>	:	:	:	:	:	:	:	:	:	:
010 <b>CURRENT + CAPITAL ACCOUNT</b>	:	:	:	:	:	:	:	:	:	:
995 <b>FINANCIAL ACCOUNT</b>	:	:	:	:	:	:	:	:	:	:
998 <b>NET ERRORS AND OMISSIONS</b>	:	:	:	:	:	:	:	:	:	:

(1) Data will be revised later this year. In fact, in order to conform to the internationally agreed methodology, the Member State is changing the geographical allocation of intra-EU/euro-zone imports of goods from country of origin to country of consignment. EU and euro-zone external imports are expected to decrease and the corresponding external balances are expected to increase substantially.

\* Eurostat estimates for 1992 (285 was also estimated for 1993,1994)

## 9.3.

Reporter: Spain <sup>(1)</sup>

Partner: intra-EU-15

	1988	1989	1990	1991	1992	1993	1994	1995	1996	1997
	(Mio ECU)									
	<b>Debit</b>									
<b>100 GOODS</b>	:	:	:	:	47 346	40 798	47 728	56 125	62 146	67 814
<b>200 SERVICES</b>	:	:	:	:	8 826	10 357	10 349	10 671	11 975	13 179
<b>205 Transportation</b>	:	:	:	:	2 439	2 653	3 033	3 408	3 778	4 134
206 Sea transport	:	:	:	:	1 000	1 006	1 169	1 256	1 393	1 544
207 Passenger transport on sea	:	:	:	:	12	9	12	12	17	26
208 Freight transport on sea	:	:	:	:	919	847	992	1 170	1 295	1 427
209 Supporting, auxiliary and other services	:	:	:	:	69	150	165	74	80	91
210 Air transport	:	:	:	:	866	1 128	1 240	1 558	1 728	1 821
211 Passenger transport by air	:	:	:	:	322	499	514	657	585	600
212 Freight transport by air	:	:	:	:	72	62	58	59	65	71
213 Supporting, auxiliary and other services	:	:	:	:	472	567	668	842	1 078	1 150
214 Other transportation	:	:	:	:	572	519	624	593	658	769
<b>236 Travel</b>	:	:	:	:	1 788	2 347	2 127	1 787	2 190	2 152
<b>981 Other services</b>	:	:	:	:	4 599	5 357	5 189	5 477	6 006	6 893
245 Communications services	:	:	:	:	132	134	152	187	206	263
249 Construction services	:	:	:	:	253	154	75	135	88	91
253 Insurance services	:	:	:	:	405	526	601	647	689	645
260 Financial services	:	:	:	:	115	356	249	226	242	359
262 Computer and information services	:	:	:	:	372	408	379	399	558	554
266 Royalties and licence fees	:	:	:	:	362	449	500	491	611	710
268 Other business services	:	:	:	:	2 280	2 562	2 640	2 945	3 114	3 641
269 Merchanting and other trade-related serv.	:	:	:	:	413	579	493	384	371	435
270 Merchanting	:	:	:	:	0	0	0	0	0	0
271 Other trade-related services	:	:	:	:	413	579	493	384	371	435
272 Operational leasing	:	:	:	:	124	76	110	114	128	168
273 Misc. business, prof. and technical serv.	:	:	:	:	1 743	1 907	2 038	2 447	2 615	3 039
274 Legal, account., man., cons. and pub. rel.	:	:	:	:	234	148	159	205	200	219
278 Adv., market res. and polling*	:	:	:	:	318	390	405	407	439	390
279 Research and development*	:	:	:	:	232	188	215	257	127	152
280 Architect., engin. and other technical*	:	:	:	:	378	370	301	374	278	374
281 Agric., mining and on-site processing*	:	:	:	:	19	7	24	23	27	37
284 Other*	:	:	:	:	203	434	460	876	1 044	1 275
285 Serv. between affiliated enterprises, nie*	:	:	:	:	367	369	475	304	500	592
287 Personal, cultural and recreational services	:	:	:	:	392	257	232	238	327	487
288 Audio-visual and related services	:	:	:	:	259	172	164	159	164	231
289 Other personal, cultural and recreational	:	:	:	:	133	85	68	79	163	256
291 Government services, n i e	:	:	:	:	288	511	361	209	170	145
<b>982 Services not allocated</b>	:	:	:	:	0	0	0	0	0	0
<b>300 INCOME</b>	:	:	:	:	7 076	6 641	8 790	7 992	10 135	10 300
310 Compensation of employees	:	:	:	:	7	31	36	53	70	104
320 Investment income	:	:	:	:	7 069	6 610	8 754	7 939	10 065	10 197
<b>379 CURRENT TRANSFERS</b>	:	:	:	:	5 589	5 413	5 835	4 636	5 641	6 400
<b>993 CURRENT ACCOUNT</b>	:	:	:	:	68 837	63 209	72 703	79 424	89 897	97 694
<b>994 CAPITAL ACCOUNT</b>	:	:	:	:	:	:	:	:	:	:
<b>010 CURRENT + CAPITAL ACCOUNT</b>	:	:	:	:	:	:	:	:	:	:
<b>995 FINANCIAL ACCOUNT</b>	:	:	:	:	:	:	:	:	:	:
<b>998 NET ERRORS AND OMISSIONS</b>	:	:	:	:	:	:	:	:	:	:

(1) Data will be revised later this year. In fact, in order to conform to the internationally agreed methodology, the Member State is changing the geographical allocation of intra-EU/euro-zone imports of goods from country of origin to country of consignment. EU and euro-zone external imports are expected to decrease and the corresponding external balances are expected to increase substantially.

\* Eurostat estimates for 1992 (285 was also estimated for 1993,1994)

## 9.3.

 Reporter: Spain <sup>(1)</sup>

Partner: intra-EU-15

	1988	1989	1990	1991	1992	1993	1994	1995	1996	1997
	(Mio ECU)									
	<b>Net</b>									
<b>100 GOODS</b>	:	:	:	:	-10 036	-4 393	-3 727	-4 834	-4 625	-3 897
<b>200 SERVICES</b>	:	:	:	:	7 875	10 076	11 863	13 054	14 794	16 390
<b>205 Transportation</b>	:	:	:	:	39	135	233	26	275	236
206 Sea transport	:	:	:	:	-397	-313	-349	-538	-588	-593
207 Passenger transport on sea	:	:	:	:	0	5	2	1	-1	-7
208 Freight transport on sea	:	:	:	:	-588	-451	-514	-606	-662	-707
209 Supporting, auxiliary and other services	:	:	:	:	191	134	162	67	76	120
210 Air transport	:	:	:	:	428	444	578	466	769	788
211 Passenger transport by air	:	:	:	:	394	391	546	578	1 107	1 147
212 Freight transport by air	:	:	:	:	-3	178	223	-30	-22	1
213 Supporting, auxiliary and other services	:	:	:	:	37	-124	-190	-82	-317	-360
214 Other transportation	:	:	:	:	8	3	5	99	95	41
<b>236 Travel</b>	:	:	:	:	9 724	11 763	13 290	14 624	15 969	17 761
<b>981 Other services</b>	:	:	:	:	-1 887	-1 822	-1 660	-1 596	-1 451	-1 606
245 Communications services	:	:	:	:	-94	96	88	85	167	112
249 Construction services	:	:	:	:	-132	6	57	0	97	150
253 Insurance services	:	:	:	:	12	-38	-155	-200	-260	-256
260 Financial services	:	:	:	:	374	-68	-39	-41	76	119
262 Computer and information services	:	:	:	:	-279	-214	-271	-242	-410	-359
266 Royalties and licence fees	:	:	:	:	-322	-376	-380	-395	-521	-617
268 Other business services	:	:	:	:	-925	-639	-616	-638	-400	-471
269 Merchanting and other trade-related serv.	:	:	:	:	-23	-121	-95	-70	90	65
270 Merchanting	:	:	:	:	51	1	17	11	112	89
271 Other trade-related services	:	:	:	:	-74	-122	-111	-81	-23	-25
272 Operational leasing	:	:	:	:	-31	-9	-12	35	4	-59
273 Misc. business, prof. and technical serv.	:	:	:	:	-871	-509	-510	-602	-494	-477
274 Legal, account., man., cons. and pub. rel.	:	:	:	:	-163	6	3	-23	-17	57
278 Adv., market res. and polling*	:	:	:	:	-213	-112	-87	-52	-42	59
279 Research and development*	:	:	:	:	-102	82	55	-34	140	149
280 Architect., engin. and other technical*	:	:	:	:	-124	-274	-154	-113	-23	-57
281 Agric., mining and on-site processing*	:	:	:	:	-18	3	-10	-13	-15	-24
284 Other*	:	:	:	:	-47	-125	-154	-237	-282	-400
285 Serv. between affiliated enterprises, nie*	:	:	:	:	-213	-89	-163	-130	-256	-260
287 Personal, cultural and recreational services	:	:	:	:	-238	-169	-144	-136	-211	-308
288 Audio-visual and related services	:	:	:	:	-180	-131	-121	-114	-112	-172
289 Other personal, cultural and recreational	:	:	:	:	-58	-37	-24	-22	-99	-136
291 Government services, n i e	:	:	:	:	-283	-420	-200	-31	11	24
<b>982 Services not allocated</b>	:	:	:	:	0	0	0	0	0	0
<b>300 INCOME</b>	:	:	:	:	-4 847	-3 075	-6 091	-4 494	-5 580	-6 166
310 Compensation of employees	:	:	:	:	82	19	11	11	7	20
320 Investment income	:	:	:	:	-4 928	-3 095	-6 102	-4 505	-5 587	-6 186
<b>379 CURRENT TRANSFERS</b>	:	:	:	:	813	678	685	3 401	1 769	2 323
<b>993 CURRENT ACCOUNT</b>	:	:	:	:	-6 194	3 287	2 730	7 128	6 358	8 650
<b>994 CAPITAL ACCOUNT</b>	:	:	:	:	:	:	:	:	:	:
<b>010 CURRENT + CAPITAL ACCOUNT</b>	:	:	:	:	:	:	:	:	:	:
<b>995 FINANCIAL ACCOUNT</b>	:	:	:	:	:	:	:	:	:	:
<b>998 NET ERRORS AND OMISSIONS</b>	:	:	:	:	:	:	:	:	:	:

(1) Data will be revised later this year. In fact, in order to conform to the internationally agreed methodology, the Member State is changing the geographical allocation of intra-EU/euro-zone imports of goods from country of origin to country of consignment. EU and euro-zone external imports are expected to decrease and the corresponding external balances are expected to increase substantially.

\* Eurostat estimates for 1992 (285 was also estimated for 1993,1994)

## 9.4.

Reporter: Spain <sup>(1)</sup>

Partner: extra-EU-12

	(Mio ECU)									
	1988	1989	1990	1991	1992	1993	1994	1995	1996	1997
	<b>Credit</b>									
<b>100 GOODS</b>	<b>11 356</b>	<b>12 467</b>	<b>12 635</b>	<b>12 674</b>	<b>14 654</b>	<b>17 456</b>	<b>19 363</b>	<b>20 943</b>	<b>24 142</b>	<b>29 127</b>
<b>200 SERVICES</b>	<b>7 961</b>	<b>8 836</b>	<b>8 072</b>	<b>8 797</b>	<b>7 353</b>	<b>6 709</b>	<b>7 043</b>	<b>7 626</b>	<b>9 079</b>	<b>10 391</b>
<b>205 Transportation</b>	<b>1 972</b>	<b>2 151</b>	<b>1 917</b>	<b>1 915</b>	<b>1 195</b>	<b>917</b>	<b>1 068</b>	<b>1 288</b>	<b>1 483</b>	<b>1 839</b>
206 Sea transport	301	366	218	151	425	274	310	356	415	486
207 Passenger transport on sea	3	6	5	8	14	6	10	3	5	4
208 Freight transport on sea	298	360	213	143	118	187	208	230	265	319
209 Supporting, auxiliary and other services	:	:	:	:	293	81	92	123	145	163
210 Air transport	635	696	644	543	506	412	506	641	760	988
211 Passenger transport by air	615	672	620	513	301	113	170	407	470	547
212 Freight transport by air	20	24	24	30	55	117	144	49	58	79
213 Supporting, auxiliary and other services	:	:	:	:	150	182	192	184	233	362
214 Other transportation	1 036	1 089	1 054	1 223	264	231	252	291	308	365
<b>236 Travel</b>	<b>4 850</b>	<b>5 333</b>	<b>4 649</b>	<b>4 816</b>	<b>4 069</b>	<b>3 472</b>	<b>3 263</b>	<b>3 608</b>	<b>4 261</b>	<b>4 717</b>
<b>981 Other services</b>	<b>1 023</b>	<b>1 301</b>	<b>1 363</b>	<b>1 695</b>	<b>2 089</b>	<b>2 319</b>	<b>2 712</b>	<b>2 731</b>	<b>3 334</b>	<b>3 836</b>
245 Communications services	62	50	67	76	92	166	163	153	147	134
249 Construction services	48	88	66	128	229	218	222	222	189	200
253 Insurance services	153	153	157	177	227	296	357	279	265	198
260 Financial services	111	162	160	216	162	109	199	139	163	224
262 Computer and information services	:	:	:	:	59	308	406	631	866	1 060
266 Royalties and licence fees	16	27	31	30	37	56	78	54	80	95
268 Other business services	409	544	613	713	858	948	1 029	1 018	1 404	1 664
269 Merchanting and other trade-related serv.	277	361	403	354	257	277	262	143	321	345
270 Merchanting	-19	30	13	31	-59	-5	19	26	200	199
271 Other trade-related services	296	331	390	323	316	281	243	117	121	146
272 Operational leasing	:	:	:	:	63	12	31	24	15	24
273 Misc. business, prof. and technical serv.	132	183	210	359	537	659	736	851	1 068	1 295
274 Legal, account., man., cons. and pub. rel.	:	:	:	:	44	102	112	107	132	167
278 Adv., market res. and polling*	54	64	98	148	64	108	123	104	109	145
279 Research and development*	:	:	:	:	81	64	69	53	80	104
280 Architect., engin. and other technical*	:	:	:	:	157	73	96	134	185	226
281 Agric., mining and on-site processing*	:	:	:	:	1	6	6	3	5	7
284 Other*	:	:	:	:	96	175	155	354	362	398
285 Serv. between affiliated enterprises, nie*	:	:	:	:	95	132	175	96	194	248
287 Personal, cultural and recreational services	15	65	53	68	137	70	83	67	82	133
288 Audio-visual and related services	:	:	:	:	91	42	41	29	39	46
289 Other personal, cultural and recreational	:	:	:	:	46	28	42	38	43	87
291 Government services, n i e	209	212	214	287	288	149	175	167	138	127
<b>982 Services not allocated</b>	<b>116</b>	<b>51</b>	<b>143</b>	<b>372</b>	<b>0</b>	<b>0</b>	<b>0</b>	<b>0</b>	<b>0</b>	<b>0</b>
<b>300 INCOME</b>	<b>1 236</b>	<b>2 431</b>	<b>2 387</b>	<b>3 864</b>	<b>4 459</b>	<b>2 860</b>	<b>1 966</b>	<b>2 486</b>	<b>2 163</b>	<b>3 957</b>
310 Compensation of employees	103	113	103	91	87	40	40	57	61	87
320 Investment income	1 133	2 318	2 283	3 773	4 372	2 821	1 926	2 429	2 102	3 870
<b>379 CURRENT TRANSFERS</b>	<b>1 477</b>	<b>1 698</b>	<b>1 725</b>	<b>1 736</b>	<b>1 431</b>	<b>1 259</b>	<b>1 306</b>	<b>1 270</b>	<b>1 386</b>	<b>1 603</b>
<b>993 CURRENT ACCOUNT</b>	<b>:</b>	<b>:</b>	<b>:</b>	<b>:</b>	<b>27 897</b>	<b>28 284</b>	<b>29 678</b>	<b>32 325</b>	<b>36 770</b>	<b>45 078</b>
<b>994 CAPITAL ACCOUNT</b>	<b>:</b>	<b>:</b>	<b>:</b>	<b>:</b>	<b>:</b>	<b>:</b>	<b>:</b>	<b>:</b>	<b>:</b>	<b>:</b>
<b>010 CURRENT + CAPITAL ACCOUNT</b>	<b>22 030</b>	<b>25 432</b>	<b>24 818</b>	<b>27 071</b>	<b>:</b>	<b>:</b>	<b>:</b>	<b>:</b>	<b>:</b>	<b>:</b>
<b>995 FINANCIAL ACCOUNT</b>	<b>:</b>	<b>:</b>	<b>:</b>	<b>:</b>	<b>:</b>	<b>:</b>	<b>:</b>	<b>:</b>	<b>:</b>	<b>:</b>
<b>998 NET ERRORS AND OMISSIONS</b>	<b>:</b>	<b>:</b>	<b>:</b>	<b>:</b>	<b>:</b>	<b>:</b>	<b>:</b>	<b>:</b>	<b>:</b>	<b>:</b>

(1) Data will be revised later this year. In fact, in order to conform to the internationally agreed methodology, the Member State is changing the geographical allocation of intra-EU/euro-zone imports of goods from country of origin to country of consignment. EU and euro-zone external imports are expected to decrease and the corresponding external balances are expected to increase substantially.

\* Eurostat estimates for 1992 (285 was also estimated for 1993,1994)

## 9.4.

 Reporter: Spain <sup>(1)</sup>

Partner: extra-EU-12

	1988	1989	1990	1991	1992	1993	1994	1995	1996	1997
	(Mio ECU)									
	<b>Debit</b>									
<b>100 GOODS</b>	<b>20 922</b>	<b>26 079</b>	<b>26 303</b>	<b>28 727</b>	<b>28 773</b>	<b>26 270</b>	<b>29 139</b>	<b>31 832</b>	<b>34 505</b>	<b>39 447</b>
<b>200 SERVICES</b>	<b>4 533</b>	<b>5 592</b>	<b>6 224</b>	<b>6 282</b>	<b>6 244</b>	<b>6 574</b>	<b>6 177</b>	<b>6 639</b>	<b>7 779</b>	<b>9 036</b>
<b>205 Transportation</b>	<b>1 879</b>	<b>2 165</b>	<b>2 226</b>	<b>1 793</b>	<b>1 481</b>	<b>1 314</b>	<b>1 435</b>	<b>1 717</b>	<b>1 933</b>	<b>2 388</b>
206 Sea transport	887	988	1 010	472	638	623	680	771	839	952
207 Passenger transport on sea	3	3	5	3	5	13	7	10	8	16
208 Freight transport on sea	884	985	1 005	469	533	544	604	663	719	825
209 Supporting, auxiliary and other services	:	:	:	:	100	65	70	98	112	111
210 Air transport	346	361	400	305	512	392	422	628	754	1 056
211 Passenger transport by air	318	320	357	278	252	247	252	314	398	636
212 Freight transport by air	28	41	43	27	56	47	38	33	36	41
213 Supporting, auxiliary and other services	:	:	:	:	205	98	132	281	320	378
214 Other transportation	646	816	817	1 016	331	299	333	318	340	380
<b>236 Travel</b>	<b>967</b>	<b>1 323</b>	<b>1 628</b>	<b>1 840</b>	<b>1 695</b>	<b>1 792</b>	<b>1 447</b>	<b>1 702</b>	<b>1 762</b>	<b>1 908</b>
<b>981 Other services</b>	<b>1 494</b>	<b>1 963</b>	<b>2 192</b>	<b>2 219</b>	<b>3 068</b>	<b>3 468</b>	<b>3 294</b>	<b>3 220</b>	<b>4 084</b>	<b>4 741</b>
245 Communications services	38	34	27	35	47	134	124	108	142	136
249 Construction services	13	29	33	41	48	99	40	66	79	67
253 Insurance services	220	227	181	116	179	227	216	230	258	253
260 Financial services	52	101	148	166	80	143	101	112	109	130
262 Computer and information services	:	:	:	:	262	181	159	159	239	195
266 Royalties and licence fees	235	271	342	396	465	403	416	492	577	736
268 Other business services	525	885	947	793	1 368	1 395	1 496	1 489	1 984	2 374
269 Merchanting and other trade-related serv.	231	473	405	294	438	434	422	291	329	344
270 Merchanting	0	0	0	0	0	0	0	0	0	0
271 Other trade-related services	231	473	405	294	438	434	422	291	329	344
272 Operational leasing	:	:	:	:	131	74	90	91	112	151
273 Misc. business, prof. and technical serv.	294	412	541	499	799	887	984	1 107	1 543	1 879
274 Legal, account., man., cons. and pub. rel.	:	:	:	:	107	90	121	99	92	131
278 Adv., market res. and polling*	70	93	96	111	146	146	171	165	152	192
279 Research and development*	:	:	:	:	107	106	51	49	57	57
280 Architect., engin. and other technical*	:	:	:	:	173	133	106	143	185	221
281 Agric., mining and on-site processing*	:	:	:	:	9	8	6	2	11	40
284 Other*	:	:	:	:	93	234	328	501	744	929
285 Serv. between affiliated enterprises, nie*	:	:	:	:	168	172	200	149	303	307
287 Personal, cultural and recreational services	42	76	100	214	289	320	272	350	497	626
288 Audio-visual and related services	:	:	:	:	231	258	215	287	350	431
289 Other personal, cultural and recreational	:	:	:	:	58	62	57	63	147	195
291 Government services, n i e	369	340	413	458	329	565	469	213	200	225
<b>982 Services not allocated</b>	<b>193</b>	<b>141</b>	<b>177</b>	<b>431</b>	<b>0</b>	<b>0</b>	<b>0</b>	<b>0</b>	<b>0</b>	<b>0</b>
<b>300 INCOME</b>	<b>2 871</b>	<b>3 012</b>	<b>3 684</b>	<b>5 177</b>	<b>2 330</b>	<b>1 998</b>	<b>1 921</b>	<b>1 623</b>	<b>1 724</b>	<b>1 929</b>
310 Compensation of employees	4	7	6	5	5	59	44	70	86	102
320 Investment income	2 867	3 005	3 678	5 171	2 325	1 939	1 877	1 553	1 639	1 826
<b>379 CURRENT TRANSFERS</b>	<b>527</b>	<b>693</b>	<b>689</b>	<b>897</b>	<b>870</b>	<b>715</b>	<b>830</b>	<b>1 011</b>	<b>1 133</b>	<b>1 338</b>
<b>993 CURRENT ACCOUNT</b>	<b>:</b>	<b>:</b>	<b>:</b>	<b>:</b>	<b>38 218</b>	<b>35 556</b>	<b>38 067</b>	<b>41 105</b>	<b>45 141</b>	<b>51 750</b>
<b>994 CAPITAL ACCOUNT</b>	<b>:</b>	<b>:</b>	<b>:</b>	<b>:</b>	<b>:</b>	<b>:</b>	<b>:</b>	<b>:</b>	<b>:</b>	<b>:</b>
<b>010 CURRENT + CAPITAL ACCOUNT</b>	<b>28 853</b>	<b>35 376</b>	<b>36 900</b>	<b>41 083</b>	<b>:</b>	<b>:</b>	<b>:</b>	<b>:</b>	<b>:</b>	<b>:</b>
<b>995 FINANCIAL ACCOUNT</b>	<b>:</b>	<b>:</b>	<b>:</b>	<b>:</b>	<b>:</b>	<b>:</b>	<b>:</b>	<b>:</b>	<b>:</b>	<b>:</b>
<b>998 NET ERRORS AND OMISSIONS</b>	<b>:</b>	<b>:</b>	<b>:</b>	<b>:</b>	<b>:</b>	<b>:</b>	<b>:</b>	<b>:</b>	<b>:</b>	<b>:</b>

(1) Data will be revised later this year. In fact, in order to conform to the internationally agreed methodology, the Member State is changing the geographical allocation of intra-EU/euro-zone imports of goods from country of origin to country of consignment. EU and euro-zone external imports are expected to decrease and the corresponding external balances are expected to increase substantially.

\* Eurostat estimates for 1992 (285 was also estimated for 1993,1994)

## 9.4.

Reporter: Spain <sup>(1)</sup>

Partner: extra-EU-12

	(Mio ECU)									
	1988	1989	1990	1991	1992	1993	1994	1995	1996	1997
	<b>Net</b>									
<b>100 GOODS</b>	<b>-9 566</b>	<b>-13 612</b>	<b>-13 668</b>	<b>-16 053</b>	<b>-14 120</b>	<b>-8 814</b>	<b>-9 776</b>	<b>-10 889</b>	<b>-10 363</b>	<b>-10 320</b>
<b>200 SERVICES</b>	<b>3 428</b>	<b>3 244</b>	<b>1 848</b>	<b>2 515</b>	<b>1 108</b>	<b>135</b>	<b>866</b>	<b>987</b>	<b>1 299</b>	<b>1 355</b>
<b>205 Transportation</b>	<b>93</b>	<b>-14</b>	<b>-309</b>	<b>122</b>	<b>-286</b>	<b>-396</b>	<b>-367</b>	<b>-430</b>	<b>-450</b>	<b>-549</b>
206 Sea transport	-586	-622	-792	-321	-213	-348	-370	-416	-424	-466
207 Passenger transport on sea	0	3	0	5	9	-7	3	-7	-3	-12
208 Freight transport on sea	-586	-625	-792	-326	-415	-357	-396	-433	-453	-507
209 Supporting, auxiliary and other services	:	:	:	:	193	16	22	24	32	52
210 Air transport	289	335	244	238	-6	20	84	13	6	-68
211 Passenger transport by air	297	352	263	235	49	-134	-82	94	72	-90
212 Freight transport by air	-8	-17	-19	3	0	70	106	16	22	38
213 Supporting, auxiliary and other services	:	:	:	:	-55	84	60	-97	-87	-16
214 Other transportation	390	273	237	207	-67	-68	-81	-27	-32	-15
<b>236 Travel</b>	<b>3 883</b>	<b>4 010</b>	<b>3 021</b>	<b>2 976</b>	<b>2 374</b>	<b>1 680</b>	<b>1 816</b>	<b>1 905</b>	<b>2 499</b>	<b>2 809</b>
<b>981 Other services</b>	<b>-471</b>	<b>-662</b>	<b>-829</b>	<b>-524</b>	<b>-979</b>	<b>-1 149</b>	<b>-582</b>	<b>-489</b>	<b>-750</b>	<b>-905</b>
245 Communications services	24	16	40	41	45	32	38	45	5	-2
249 Construction services	35	59	33	87	180	119	182	156	110	133
253 Insurance services	-67	-74	-24	61	48	69	141	49	7	-55
260 Financial services	59	61	12	50	82	-34	98	27	55	94
262 Computer and information services	:	:	:	:	-203	127	247	472	628	865
266 Royalties and licence fees	-219	-244	-311	-366	-429	-347	-339	-438	-497	-641
268 Other business services	-116	-341	-333	-80	-510	-447	-466	-471	-580	-709
269 Merchanting and other trade-related serv.	46	-112	-2	60	-181	-157	-160	-147	-8	1
270 Merchanting	-19	30	13	31	-59	-5	19	26	200	199
271 Other trade-related services	65	-142	-15	29	-122	-153	-179	-173	-208	-199
272 Operational leasing	:	:	:	:	-68	-61	-59	-68	-97	-127
273 Misc. business, prof. and technical serv.	-162	-229	-331	-140	-262	-228	-247	-256	-475	-584
274 Legal, account., man., cons. and pub. rel.	:	:	:	:	-64	12	-9	8	40	36
278 Adv., market res. and polling*	-16	-29	2	37	-81	-38	-48	-60	-43	-47
279 Research and development*	:	:	:	:	-26	-42	17	4	24	47
280 Architect., engin. and other technical*	:	:	:	:	-16	-60	-10	-9	1	5
281 Agric., mining and on-site processing*	:	:	:	:	-8	-2	0	1	-6	-34
284 Other*	:	:	:	:	3	-59	-173	-147	-382	-532
285 Serv. between affiliated enterprises, nie*	:	:	:	:	-74	-40	-24	-54	-109	-59
287 Personal, cultural and recreational services	-27	-11	-47	-146	-151	-250	-189	-283	-415	-493
288 Audio-visual and related services	:	:	:	:	-140	-217	-174	-258	-311	-385
289 Other personal, cultural and recreational	:	:	:	:	-12	-34	-15	-25	-104	-108
291 Government services, n i e	-160	-128	-198	-172	-41	-416	-295	-46	-62	-98
<b>982 Services not allocated</b>	<b>-77</b>	<b>-90</b>	<b>-34</b>	<b>-59</b>	<b>0</b>	<b>0</b>	<b>0</b>	<b>0</b>	<b>0</b>	<b>0</b>
<b>300 INCOME</b>	<b>-1 635</b>	<b>-581</b>	<b>-1 297</b>	<b>-1 313</b>	<b>2 129</b>	<b>862</b>	<b>45</b>	<b>863</b>	<b>439</b>	<b>2 028</b>
310 Compensation of employees	99	106	97	85	82	-19	-4	-13	-25	-16
320 Investment income	-1 734	-687	-1 394	-1 398	2 047	881	49	876	464	2 043
<b>379 CURRENT TRANSFERS</b>	<b>950</b>	<b>1 005</b>	<b>1 036</b>	<b>838</b>	<b>561</b>	<b>544</b>	<b>476</b>	<b>259</b>	<b>253</b>	<b>264</b>
<b>993 CURRENT ACCOUNT</b>	<b>:</b>	<b>:</b>	<b>:</b>	<b>:</b>	<b>-10 321</b>	<b>-7 273</b>	<b>-8 389</b>	<b>-8 780</b>	<b>-8 372</b>	<b>-6 672</b>
<b>994 CAPITAL ACCOUNT</b>	<b>:</b>	<b>:</b>	<b>:</b>	<b>:</b>	<b>:</b>	<b>:</b>	<b>:</b>	<b>:</b>	<b>:</b>	<b>:</b>
<b>010 CURRENT + CAPITAL ACCOUNT</b>	<b>-6 823</b>	<b>-9 944</b>	<b>-12 081</b>	<b>-14 012</b>	<b>:</b>	<b>:</b>	<b>:</b>	<b>:</b>	<b>:</b>	<b>:</b>
<b>995 FINANCIAL ACCOUNT</b>	<b>:</b>	<b>:</b>	<b>:</b>	<b>:</b>	<b>:</b>	<b>:</b>	<b>:</b>	<b>:</b>	<b>:</b>	<b>:</b>
<b>998 NET ERRORS AND OMISSIONS</b>	<b>:</b>	<b>:</b>	<b>:</b>	<b>:</b>	<b>:</b>	<b>:</b>	<b>:</b>	<b>:</b>	<b>:</b>	<b>:</b>

(1) Data will be revised later this year. In fact, in order to conform to the internationally agreed methodology, the Member State is changing the geographical allocation of intra-EU/euro-zone imports of goods from country of origin to country of consignment. EU and euro-zone external imports are expected to decrease and the corresponding external balances are expected to increase substantially.

\* Eurostat estimates for 1992 (285 was also estimated for 1993,1994)

## 9.5.

 Reporter: Spain <sup>(1)</sup>

Partner: intra-EU-12

	(Mio ECU)									
	1988	1989	1990	1991	1992	1993	1994	1995	1996	1997
	<b>Credit</b>									
<b>100 GOODS</b>	<b>22 144</b>	<b>26 776</b>	<b>29 712</b>	<b>34 763</b>	<b>36 207</b>	<b>35 163</b>	<b>42 794</b>	<b>49 811</b>	<b>55 879</b>	<b>61 890</b>
<b>200 SERVICES</b>	<b>12 408</b>	<b>13 241</b>	<b>14 163</b>	<b>15 675</b>	<b>15 738</b>	<b>19 521</b>	<b>21 422</b>	<b>22 822</b>	<b>25 715</b>	<b>28 474</b>
<b>205 Transportation</b>	<b>2 203</b>	<b>2 465</b>	<b>2 613</b>	<b>2 887</b>	<b>2 330</b>	<b>2 682</b>	<b>3 154</b>	<b>3 215</b>	<b>3 827</b>	<b>4 160</b>
206 Sea transport	255	289	263	382	571	673	800	690	778	920
207 Passenger transport on sea	8	6	7	5	11	14	14	13	16	19
208 Freight transport on sea	247	283	256	377	327	382	465	548	615	698
209 Supporting, auxiliary and other services	:	:	:	:	233	278	320	129	147	203
210 Air transport	838	877	822	792	1 199	1 502	1 742	1 852	2 317	2 455
211 Passenger transport by air	830	855	790	752	652	868	1 044	1 080	1 524	1 606
212 Freight transport by air	8	22	32	40	60	212	240	28	41	66
213 Supporting, auxiliary and other services	:	:	:	:	487	422	458	745	752	784
214 Other transportation	1 110	1 299	1 528	1 713	559	507	613	673	732	784
<b>236 Travel</b>	<b>9 280</b>	<b>9 424</b>	<b>9 887</b>	<b>10 684</b>	<b>10 788</b>	<b>13 387</b>	<b>14 831</b>	<b>15 825</b>	<b>17 447</b>	<b>19 169</b>
<b>981 Other services</b>	<b>748</b>	<b>1 038</b>	<b>1 295</b>	<b>1 714</b>	<b>2 620</b>	<b>3 451</b>	<b>3 437</b>	<b>3 782</b>	<b>4 441</b>	<b>5 145</b>
245 Communications services	33	29	22	24	38	224	236	261	359	353
249 Construction services	7	40	47	110	113	157	124	134	182	233
253 Insurance services	122	147	207	287	398	469	435	436	423	382
260 Financial services	106	139	147	255	481	281	207	182	311	467
262 Computer and information services	:	:	:	:	91	192	106	152	141	187
266 Royalties and licence fees	17	20	36	34	39	71	108	95	88	91
268 Other business services	441	635	808	990	1 306	1 881	1 978	2 245	2 643	3 091
269 Merchanting and other trade-related serv.	297	394	461	465	373	442	381	298	441	477
270 Merchanting	-12	24	14	27	54	1	17	11	110	89
271 Other trade-related services	309	370	447	439	319	440	364	287	331	388
272 Operational leasing	:	:	:	:	86	67	97	149	132	107
273 Misc. business, prof. and technical serv.	144	241	346	525	847	1 373	1 500	1 799	2 070	2 507
274 Legal, account., man., cons. and pub. rel.	:	:	:	:	69	149	158	178	179	270
278 Adv., market res. and polling*	85	123	178	248	102	275	314	351	393	437
279 Research and development*	:	:	:	:	127	269	268	222	264	298
280 Architect., engin. and other technical*	:	:	:	:	248	95	143	249	250	312
281 Agric., mining and on-site processing*	:	:	:	:	1	10	13	8	12	12
284 Other*	:	:	:	:	152	300	300	620	731	855
285 Serv. between affiliated enterprises, nie*	:	:	:	:	150	275	304	170	241	323
287 Personal, cultural and recreational services	13	15	16	10	150	87	86	100	114	174
288 Audio-visual and related services	:	:	:	:	77	40	42	44	51	58
289 Other personal, cultural and recreational	:	:	:	:	73	47	43	56	63	116
291 Government services, n i e	9	13	11	3	4	89	157	176	179	165
<b>982 Services not allocated</b>	<b>177</b>	<b>314</b>	<b>368</b>	<b>390</b>	<b>0</b>	<b>0</b>	<b>0</b>	<b>0</b>	<b>0</b>	<b>0</b>
<b>300 INCOME</b>	<b>1 042</b>	<b>976</b>	<b>1 690</b>	<b>2 009</b>	<b>2 141</b>	<b>3 365</b>	<b>2 593</b>	<b>3 483</b>	<b>4 518</b>	<b>4 105</b>
310 Compensation of employees	79	77	75	92	88	50	47	63	76	122
320 Investment income	963	899	1 614	1 916	2 053	3 315	2 546	3 420	4 441	3 983
<b>379 CURRENT TRANSFERS</b>	<b>4 897</b>	<b>6 056</b>	<b>5 746</b>	<b>8 916</b>	<b>6 333</b>	<b>6 068</b>	<b>6 491</b>	<b>7 999</b>	<b>7 358</b>	<b>8 663</b>
<b>993 CURRENT ACCOUNT</b>	<b>:</b>	<b>:</b>	<b>:</b>	<b>:</b>	<b>60 419</b>	<b>64 118</b>	<b>73 299</b>	<b>84 116</b>	<b>93 469</b>	<b>103 131</b>
<b>994 CAPITAL ACCOUNT</b>	<b>:</b>	<b>:</b>	<b>:</b>	<b>:</b>	<b>:</b>	<b>:</b>	<b>:</b>	<b>:</b>	<b>:</b>	<b>:</b>
<b>010 CURRENT + CAPITAL ACCOUNT</b>	<b>40 491</b>	<b>47 049</b>	<b>51 310</b>	<b>61 362</b>	<b>:</b>	<b>:</b>	<b>:</b>	<b>:</b>	<b>:</b>	<b>:</b>
<b>995 FINANCIAL ACCOUNT</b>	<b>:</b>	<b>:</b>	<b>:</b>	<b>:</b>	<b>:</b>	<b>:</b>	<b>:</b>	<b>:</b>	<b>:</b>	<b>:</b>
<b>998 NET ERRORS AND OMISSIONS</b>	<b>:</b>	<b>:</b>	<b>:</b>	<b>:</b>	<b>:</b>	<b>:</b>	<b>:</b>	<b>:</b>	<b>:</b>	<b>:</b>

(1) Data will be revised later this year. In fact, in order to conform to the internationally agreed methodology, the Member State is changing the geographical allocation of intra-EU/euro-zone imports of goods from country of origin to country of consignment. EU and euro-zone external imports are expected to decrease and the corresponding external balances are expected to increase substantially.

\* Eurostat estimates for 1992 (285 was also estimated for 1993,1994)



## 9.5.

Reporter: Spain <sup>(1)</sup>

Partner: intra-EU-12

(Mio ECU)

	1988	1989	1990	1991	1992	1993	1994	1995	1996	1997
	<b>Debit</b>									
<b>100 GOODS</b>	<b>27 819</b>	<b>35 459</b>	<b>39 315</b>	<b>43 634</b>	<b>45 268</b>	<b>38 742</b>	<b>45 323</b>	<b>53 521</b>	<b>59 091</b>	<b>64 556</b>
<b>200 SERVICES</b>	<b>4 902</b>	<b>5 969</b>	<b>6 787</b>	<b>7 898</b>	<b>8 449</b>	<b>9 956</b>	<b>9 963</b>	<b>10 211</b>	<b>11 423</b>	<b>12 632</b>
<b>205 Transportation</b>	<b>1 454</b>	<b>1 741</b>	<b>1 910</b>	<b>2 508</b>	<b>2 294</b>	<b>2 520</b>	<b>2 899</b>	<b>3 188</b>	<b>3 560</b>	<b>3 932</b>
206 Sea transport	132	163	205	810	956	951	1 111	1 196	1 327	1 471
207 Passenger transport on sea	8	10	9	9	12	8	11	12	17	26
208 Freight transport on sea	124	153	196	801	878	803	942	1 116	1 231	1 359
209 Supporting, auxiliary and other services	:	:	:	:	67	140	158	68	79	86
210 Air transport	181	224	259	357	787	1 077	1 196	1 424	1 606	1 725
211 Passenger transport by air	169	211	239	316	299	469	486	630	572	593
212 Freight transport by air	12	13	20	41	69	59	55	56	62	67
213 Supporting, auxiliary and other services	:	:	:	:	420	549	655	739	972	1 065
214 Other transportation	1 141	1 354	1 445	1 342	550	492	592	567	628	737
<b>236 Travel</b>	<b>1 113</b>	<b>1 474</b>	<b>1 694</b>	<b>1 845</b>	<b>1 716</b>	<b>2 249</b>	<b>2 034</b>	<b>1 712</b>	<b>2 117</b>	<b>2 072</b>
<b>981 Other services</b>	<b>2 008</b>	<b>2 191</b>	<b>2 573</b>	<b>2 952</b>	<b>4 439</b>	<b>5 186</b>	<b>5 030</b>	<b>5 311</b>	<b>5 746</b>	<b>6 629</b>
245 Communications services	39	33	39	57	131	122	150	185	204	260
249 Construction services	21	33	75	117	235	151	72	134	86	89
253 Insurance services	248	238	284	348	392	517	586	634	677	634
260 Financial services	42	48	82	134	109	352	248	222	241	357
262 Computer and information services	:	:	:	:	363	400	374	393	524	535
266 Royalties and licence fees	311	365	398	390	328	427	479	479	563	642
268 Other business services	1 065	1 188	1 275	1 534	2 223	2 465	2 541	2 828	2 967	3 494
269 Merchanting and other trade-related serv.	428	351	380	425	396	570	476	369	357	419
270 Merchanting	0	0	0	0	0	0	0	0	0	0
271 Other trade-related services	428	351	380	425	396	570	476	369	357	419
272 Operational leasing	:	:	:	:	121	71	99	101	118	157
273 Misc. business, prof. and technical serv.	637	837	895	1 109	1 706	1 825	1 966	2 358	2 493	2 918
274 Legal, account., man., cons. and pub. rel.	:	:	:	:	229	145	156	197	195	211
278 Adv., market res. and polling*	168	239	244	291	311	384	400	401	432	383
279 Research and development*	:	:	:	:	227	170	213	255	124	146
280 Architect., engin. and other technical*	:	:	:	:	370	365	288	362	265	364
281 Agric., mining and on-site processing*	:	:	:	:	19	7	24	23	27	37
284 Other*	:	:	:	:	199	401	425	820	957	1 192
285 Serv. between affiliated enterprises, nie*	:	:	:	:	360	353	462	300	494	584
287 Personal, cultural and recreational services	71	113	153	127	386	255	230	235	323	479
288 Audio-visual and related services	:	:	:	:	255	171	163	158	163	230
289 Other personal, cultural and recreational	:	:	:	:	131	84	67	77	160	249
291 Government services, n i e	211	173	265	245	272	497	350	202	161	138
<b>982 Services not allocated</b>	<b>327</b>	<b>563</b>	<b>610</b>	<b>593</b>	<b>0</b>	<b>0</b>	<b>0</b>	<b>0</b>	<b>0</b>	<b>0</b>
<b>300 INCOME</b>	<b>1 930</b>	<b>2 686</b>	<b>3 108</b>	<b>4 426</b>	<b>7 007</b>	<b>6 602</b>	<b>8 752</b>	<b>7 917</b>	<b>10 085</b>	<b>10 254</b>
310 Compensation of employees	3	2	3	4	7	31	36	51	69	102
320 Investment income	1 927	2 684	3 105	4 422	7 001	6 571	8 716	7 867	10 016	10 152
<b>379 CURRENT TRANSFERS</b>	<b>2 031</b>	<b>2 877</b>	<b>3 437</b>	<b>4 907</b>	<b>5 566</b>	<b>5 395</b>	<b>5 813</b>	<b>4 614</b>	<b>5 627</b>	<b>6 381</b>
<b>993 CURRENT ACCOUNT</b>	<b>:</b>	<b>:</b>	<b>:</b>	<b>:</b>	<b>66 290</b>	<b>60 695</b>	<b>69 850</b>	<b>76 263</b>	<b>86 226</b>	<b>93 824</b>
<b>994 CAPITAL ACCOUNT</b>	<b>:</b>	<b>:</b>	<b>:</b>	<b>:</b>	<b>:</b>	<b>:</b>	<b>:</b>	<b>:</b>	<b>:</b>	<b>:</b>
<b>010 CURRENT + CAPITAL ACCOUNT</b>	<b>36 682</b>	<b>46 991</b>	<b>52 647</b>	<b>60 866</b>	<b>:</b>	<b>:</b>	<b>:</b>	<b>:</b>	<b>:</b>	<b>:</b>
<b>995 FINANCIAL ACCOUNT</b>	<b>:</b>	<b>:</b>	<b>:</b>	<b>:</b>	<b>:</b>	<b>:</b>	<b>:</b>	<b>:</b>	<b>:</b>	<b>:</b>
<b>998 NET ERRORS AND OMISSIONS</b>	<b>:</b>	<b>:</b>	<b>:</b>	<b>:</b>	<b>:</b>	<b>:</b>	<b>:</b>	<b>:</b>	<b>:</b>	<b>:</b>

(1) Data will be revised later this year. In fact, in order to conform to the internationally agreed methodology, the Member State is changing the geographical allocation of intra-EU/euro-zone imports of goods from country of origin to country of consignment. EU and euro-zone external imports are expected to decrease and the corresponding external balances are expected to increase substantially.

\* Eurostat estimates for 1992 (285 was also estimated for 1993,1994)

## 9.5.

 Reporter: Spain <sup>(1)</sup>

Partner: intra-EU-12

(Mio ECU)

	1988	1989	1990	1991	1992	1993	1994	1995	1996	1997
	<b>Net</b>									
<b>100 GOODS</b>	<b>-5 675</b>	<b>-8 683</b>	<b>-9 603</b>	<b>-8 871</b>	<b>-9 061</b>	<b>-3 579</b>	<b>-2 529</b>	<b>-3 710</b>	<b>-3 212</b>	<b>-2 666</b>
<b>200 SERVICES</b>	<b>7 506</b>	<b>7 272</b>	<b>7 376</b>	<b>7 776</b>	<b>7 289</b>	<b>9 565</b>	<b>11 459</b>	<b>12 611</b>	<b>14 291</b>	<b>15 841</b>
<b>205 Transportation</b>	<b>749</b>	<b>724</b>	<b>703</b>	<b>379</b>	<b>36</b>	<b>162</b>	<b>256</b>	<b>27</b>	<b>266</b>	<b>228</b>
206 Sea transport	123	126	58	-428	-385	-278	-312	-506	-549	-550
207 Passenger transport on sea	0	-4	-2	-4	0	6	3	1	-2	-7
208 Freight transport on sea	123	130	60	-424	-551	-421	-476	-568	-616	-661
209 Supporting, auxiliary and other services	:	:	:	:	166	138	162	61	69	117
210 Air transport	657	653	562	435	412	425	546	427	712	730
211 Passenger transport by air	661	644	550	436	354	399	558	450	952	1 013
212 Freight transport by air	-4	9	12	-1	-9	153	185	-28	-20	-2
213 Supporting, auxiliary and other services	:	:	:	:	67	-127	-197	5	-220	-281
214 Other transportation	-31	-55	83	371	10	14	21	105	104	48
<b>236 Travel</b>	<b>8 167</b>	<b>7 950</b>	<b>8 193</b>	<b>8 838</b>	<b>9 072</b>	<b>11 138</b>	<b>12 797</b>	<b>14 113</b>	<b>15 330</b>	<b>17 097</b>
<b>981 Other services</b>	<b>-1 260</b>	<b>-1 153</b>	<b>-1 278</b>	<b>-1 238</b>	<b>-1 819</b>	<b>-1 735</b>	<b>-1 593</b>	<b>-1 528</b>	<b>-1 305</b>	<b>-1 484</b>
245 Communications services	-6	-4	-17	-33	-93	102	87	77	155	93
249 Construction services	-14	7	-28	-7	-121	6	52	1	96	144
253 Insurance services	-126	-91	-77	-61	6	-48	-151	-198	-254	-251
260 Financial services	64	91	65	121	371	-71	-41	-41	71	111
262 Computer and information services	:	:	:	:	-272	-208	-268	-241	-383	-348
266 Royalties and licence fees	-294	-345	-362	-356	-289	-356	-372	-384	-475	-551
268 Other business services	-624	-553	-467	-544	-917	-584	-563	-583	-324	-403
269 Merchanting and other trade-related serv.	-131	43	81	40	-24	-128	-96	-72	84	58
270 Merchanting	-12	24	14	27	54	1	17	11	110	89
271 Other trade-related services	-119	19	67	14	-78	-129	-112	-83	-26	-31
272 Operational leasing	:	:	:	:	-35	-4	-1	48	14	-50
273 Misc. business, prof. and technical serv.	-493	-596	-548	-584	-859	-452	-466	-559	-423	-411
274 Legal, account., man., cons. and pub. rel.	:	:	:	:	-160	3	2	-20	-16	59
278 Adv., market res. and polling*	-83	-116	-66	-43	-210	-109	-85	-50	-40	54
279 Research and development*	:	:	:	:	-100	100	55	-33	141	152
280 Architect., engin. and other technical*	:	:	:	:	-123	-269	-145	-113	-16	-52
281 Agríc., mining and on-site processing*	:	:	:	:	-18	2	-10	-14	-14	-25
284 Other*	:	:	:	:	-47	-101	-125	-200	-225	-338
285 Serv. between affiliated enterprises, nie*	:	:	:	:	-210	-78	-158	-129	-253	-261
287 Personal, cultural and recreational services	-58	-98	-137	-117	-236	-168	-144	-135	-209	-306
288 Audio-visual and related services	:	:	:	:	-178	-131	-121	-114	-112	-172
289 Other personal, cultural and recreational	:	:	:	:	-58	-37	-24	-20	-97	-133
291 Government services, n i e	-202	-160	-254	-241	-268	-408	-193	-25	18	28
<b>982 Services not allocated</b>	<b>-150</b>	<b>-249</b>	<b>-242</b>	<b>-203</b>	<b>0</b>	<b>0</b>	<b>0</b>	<b>0</b>	<b>0</b>	<b>0</b>
<b>300 INCOME</b>	<b>-888</b>	<b>-1 710</b>	<b>-1 418</b>	<b>-2 417</b>	<b>-4 866</b>	<b>-3 236</b>	<b>-6 159</b>	<b>-4 434</b>	<b>-5 568</b>	<b>-6 149</b>
310 Compensation of employees	76	75	72	88	82	19	11	12	7	20
320 Investment income	-964	-1 785	-1 490	-2 506	-4 948	-3 256	-6 170	-4 446	-5 575	-6 169
<b>379 CURRENT TRANSFERS</b>	<b>2 866</b>	<b>3 179</b>	<b>2 308</b>	<b>4 009</b>	<b>767</b>	<b>673</b>	<b>678</b>	<b>3 386</b>	<b>1 731</b>	<b>2 282</b>
<b>993 CURRENT ACCOUNT</b>	<b>:</b>	<b>:</b>	<b>:</b>	<b>:</b>	<b>-5 871</b>	<b>3 422</b>	<b>3 450</b>	<b>7 853</b>	<b>7 243</b>	<b>9 307</b>
<b>994 CAPITAL ACCOUNT</b>	<b>:</b>	<b>:</b>	<b>:</b>	<b>:</b>	<b>:</b>	<b>:</b>	<b>:</b>	<b>:</b>	<b>:</b>	<b>:</b>
<b>010 CURRENT + CAPITAL ACCOUNT</b>	<b>3 809</b>	<b>58</b>	<b>-1 337</b>	<b>496</b>	<b>:</b>	<b>:</b>	<b>:</b>	<b>:</b>	<b>:</b>	<b>:</b>
<b>995 FINANCIAL ACCOUNT</b>	<b>:</b>	<b>:</b>	<b>:</b>	<b>:</b>	<b>:</b>	<b>:</b>	<b>:</b>	<b>:</b>	<b>:</b>	<b>:</b>
<b>998 NET ERRORS AND OMISSIONS</b>	<b>:</b>	<b>:</b>	<b>:</b>	<b>:</b>	<b>:</b>	<b>:</b>	<b>:</b>	<b>:</b>	<b>:</b>	<b>:</b>

(1) Data will be revised later this year. In fact, in order to conform to the internationally agreed methodology, the Member State is changing the geographical allocation of intra-EU/euro-zone imports of goods from country of origin to country of consignment. EU and euro-zone external imports are expected to decrease and the corresponding external balances are expected to increase substantially.

\* Eurostat estimates for 1992 (285 was also estimated for 1993,1994)

## 9.6.

Reporter: Spain <sup>(1)</sup>

Partner: USA

	(Mio ECU)									
	1988	1989	1990	1991	1992	1993	1994	1995	1996	1997
	<b>Credit</b>									
<b>100 GOODS</b>	<b>2 640</b>	<b>2 633</b>	<b>2 810</b>	<b>2 363</b>	<b>2 631</b>	<b>2 747</b>	<b>3 234</b>	<b>2 935</b>	<b>3 382</b>	<b>4 095</b>
<b>200 SERVICES</b>	<b>2 839</b>	<b>3 055</b>	<b>2 948</b>	<b>3 253</b>	<b>2 595</b>	<b>2 372</b>	<b>2 443</b>	<b>2 372</b>	<b>2 717</b>	<b>2 993</b>
<b>205 Transportation</b>	<b>480</b>	<b>590</b>	<b>542</b>	<b>758</b>	<b>303</b>	<b>238</b>	<b>323</b>	<b>324</b>	<b>294</b>	<b>340</b>
206 Sea transport	:	:	:	:	101	65	76	74	83	106
207 Passenger transport on sea	:	:	:	:	2	1	6	1	1	1
208 Freight transport on sea	:	:	:	:	13	27	33	32	37	43
209 Supporting, auxiliary and other services	:	:	:	:	86	37	38	41	45	62
210 Air transport	:	:	:	:	153	132	202	187	163	179
211 Passenger transport by air	:	:	:	:	74	33	77	52	62	83
212 Freight transport by air	:	:	:	:	19	18	21	17	21	24
213 Supporting, auxiliary and other services	:	:	:	:	59	82	103	118	80	71
214 Other transportation	:	:	:	:	49	40	45	63	49	55
<b>236 Travel</b>	<b>1 837</b>	<b>1 775</b>	<b>1 744</b>	<b>1 660</b>	<b>1 324</b>	<b>976</b>	<b>861</b>	<b>871</b>	<b>1 224</b>	<b>1 361</b>
<b>981 Other services</b>	<b>522</b>	<b>690</b>	<b>662</b>	<b>836</b>	<b>968</b>	<b>1 158</b>	<b>1 259</b>	<b>1 176</b>	<b>1 199</b>	<b>1 292</b>
245 Communications services	:	:	:	:	64	88	94	80	72	64
249 Construction services	:	:	:	:	25	32	41	42	53	31
253 Insurance services	:	:	:	:	24	189	115	67	113	47
260 Financial services	:	:	:	:	96	56	141	72	64	92
262 Computer and information services	:	:	:	:	30	126	181	308	192	273
266 Royalties and licence fees	:	:	:	:	20	33	45	34	46	58
268 Other business services	:	:	:	:	358	456	451	413	519	596
269 Merchanting and other trade-related serv.	:	:	:	:	92	105	90	55	78	75
270 Merchanting	:	:	:	:	27	-3	6	10	28	18
271 Other trade-related services	:	:	:	:	66	107	84	45	49	57
272 Operational leasing	:	:	:	:	21	7	19	9	7	13
273 Misc. business, prof. and technical serv.	:	:	:	:	244	344	342	350	434	509
274 Legal, account., man., cons. and pub. rel.	:	:	:	:	20	49	51	49	62	80
278 Adv., market res. and polling*	:	:	:	:	29	53	49	41	41	60
279 Research and development*	:	:	:	:	37	42	54	34	43	56
280 Architect., engin. and other technical*	:	:	:	:	71	42	41	43	57	102
281 Agric., mining and on-site processing*	:	:	:	:	0	2	2	1	1	2
284 Other*	:	:	:	:	44	88	55	145	143	146
285 Serv. between affiliated enterprises, nie*	:	:	:	:	43	69	89	37	86	64
287 Personal, cultural and recreational services	:	:	:	:	69	54	54	33	38	60
288 Audio-visual and related services	:	:	:	:	51	37	33	20	23	30
289 Other personal, cultural and recreational	:	:	:	:	18	17	21	13	14	29
291 Government services, n i e	208	209	182	253	283	125	138	126	102	71
<b>982 Services not allocated</b>	<b>0</b>	<b>0</b>	<b>0</b>	<b>0</b>	<b>0</b>	<b>0</b>	<b>0</b>	<b>0</b>	<b>0</b>	<b>0</b>
<b>300 INCOME</b>	<b>458</b>	<b>1 346</b>	<b>1 077</b>	<b>2 478</b>	<b>2 979</b>	<b>1 961</b>	<b>1 382</b>	<b>1 756</b>	<b>1 515</b>	<b>3 067</b>
310 Compensation of employees	32	42	34	14	11	16	17	17	21	30
320 Investment income	426	1 304	1 043	2 463	2 968	1 945	1 365	1 739	1 494	3 037
<b>379 CURRENT TRANSFERS</b>	<b>329</b>	<b>451</b>	<b>429</b>	<b>327</b>	<b>383</b>	<b>526</b>	<b>430</b>	<b>394</b>	<b>432</b>	<b>520</b>
<b>993 CURRENT ACCOUNT</b>	<b>:</b>	<b>:</b>	<b>:</b>	<b>:</b>	<b>8 588</b>	<b>7 605</b>	<b>7 489</b>	<b>7 456</b>	<b>8 045</b>	<b>10 675</b>
<b>994 CAPITAL ACCOUNT</b>	<b>:</b>	<b>:</b>	<b>:</b>	<b>:</b>	<b>:</b>	<b>:</b>	<b>:</b>	<b>:</b>	<b>:</b>	<b>:</b>
<b>010 CURRENT + CAPITAL ACCOUNT</b>	<b>6 266</b>	<b>7 485</b>	<b>7 264</b>	<b>8 421</b>	<b>:</b>	<b>:</b>	<b>:</b>	<b>:</b>	<b>:</b>	<b>:</b>
<b>995 FINANCIAL ACCOUNT</b>	<b>:</b>	<b>:</b>	<b>:</b>	<b>:</b>	<b>:</b>	<b>:</b>	<b>:</b>	<b>:</b>	<b>:</b>	<b>:</b>
<b>998 NET ERRORS AND OMISSIONS</b>	<b>:</b>	<b>:</b>	<b>:</b>	<b>:</b>	<b>:</b>	<b>:</b>	<b>:</b>	<b>:</b>	<b>:</b>	<b>:</b>

(1) Data will be revised later this year. In fact, in order to conform to the internationally agreed methodology, the Member State is changing the geographical allocation of intra-EU/euro-zone imports of goods from country of origin to country of consignment. EU and euro-zone external imports are expected to decrease and the corresponding external balances are expected to increase substantially.

\* Eurostat estimates for 1992 (285 was also estimated for 1993,1994)

## 9.6.

 Reporter: Spain <sup>(1)</sup>

Partner: USA

	(Mio ECU)									
	1988	1989	1990	1991	1992	1993	1994	1995	1996	1997
	<b>Debit</b>									
<b>100 GOODS</b>	<b>4 720</b>	<b>6 024</b>	<b>5 791</b>	<b>5 928</b>	<b>5 593</b>	<b>4 954</b>	<b>5 607</b>	<b>5 482</b>	<b>5 930</b>	<b>6 600</b>
<b>200 SERVICES</b>	<b>1 821</b>	<b>2 215</b>	<b>2 668</b>	<b>2 973</b>	<b>3 251</b>	<b>3 341</b>	<b>3 011</b>	<b>3 217</b>	<b>3 314</b>	<b>3 599</b>
<b>205 Transportation</b>	<b>316</b>	<b>355</b>	<b>418</b>	<b>589</b>	<b>381</b>	<b>352</b>	<b>431</b>	<b>463</b>	<b>412</b>	<b>431</b>
206 Sea transport	:	:	:	:	119	127	141	148	162	177
207 Passenger transport on sea	:	:	:	:	2	2	1	1	1	1
208 Freight transport on sea	:	:	:	:	81	99	113	113	123	137
209 Supporting, auxiliary and other services	:	:	:	:	37	26	27	34	38	39
210 Air transport	:	:	:	:	177	160	217	256	189	190
211 Passenger transport by air	:	:	:	:	104	110	150	198	125	114
212 Freight transport by air	:	:	:	:	20	18	10	6	6	7
213 Supporting, auxiliary and other services	:	:	:	:	53	33	57	52	58	70
214 Other transportation	:	:	:	:	85	65	74	59	61	64
<b>236 Travel</b>	<b>645</b>	<b>888</b>	<b>1 108</b>	<b>1 224</b>	<b>1 174</b>	<b>981</b>	<b>789</b>	<b>1 030</b>	<b>970</b>	<b>930</b>
<b>981 Other services</b>	<b>861</b>	<b>973</b>	<b>1 142</b>	<b>1 160</b>	<b>1 696</b>	<b>2 008</b>	<b>1 790</b>	<b>1 724</b>	<b>1 932</b>	<b>2 238</b>
245 Communications services	:	:	:	:	28	74	82	55	72	59
249 Construction services	:	:	:	:	4	61	15	20	18	17
253 Insurance services	:	:	:	:	60	116	52	58	63	61
260 Financial services	:	:	:	:	45	101	51	52	47	79
262 Computer and information services	:	:	:	:	207	134	122	133	164	117
266 Royalties and licence fees	:	:	:	:	256	276	320	376	394	521
268 Other business services	:	:	:	:	670	598	623	686	855	996
269 Merchanting and other trade-related serv.	:	:	:	:	105	152	126	86	78	86
270 Merchanting	:	:	:	:	0	0	0	0	0	0
271 Other trade-related services	:	:	:	:	105	152	126	86	78	86
272 Operational leasing	:	:	:	:	80	48	61	56	82	107
273 Misc. business, prof. and technical serv.	:	:	:	:	485	397	436	544	695	803
274 Legal, account., man., cons. and pub. rel.	:	:	:	:	65	64	82	56	49	77
278 Adv., market res. and polling*	:	:	:	:	89	72	81	71	54	73
279 Research and development*	:	:	:	:	65	26	17	14	20	22
280 Architect., engin. and other technical*	:	:	:	:	105	69	48	81	115	103
281 Agric., mining and on-site processing*	:	:	:	:	5	6	5	1	3	30
284 Other*	:	:	:	:	57	84	91	227	262	360
285 Serv. between affiliated enterprises, nie*	:	:	:	:	102	77	111	94	192	138
287 Personal, cultural and recreational services	:	:	:	:	222	259	195	224	211	291
288 Audio-visual and related services	:	:	:	:	186	222	162	193	167	235
289 Other personal, cultural and recreational	:	:	:	:	36	38	32	31	44	56
291 Government services, n i e	269	118	234	151	204	388	331	121	108	99
<b>982 Services not allocated</b>	<b>0</b>	<b>0</b>	<b>0</b>	<b>0</b>	<b>0</b>	<b>0</b>	<b>0</b>	<b>0</b>	<b>0</b>	<b>0</b>
<b>300 INCOME</b>	<b>748</b>	<b>611</b>	<b>949</b>	<b>1 869</b>	<b>1 034</b>	<b>854</b>	<b>1 030</b>	<b>810</b>	<b>799</b>	<b>1 066</b>
310 Compensation of employees	2	3	3	1	2	16	8	27	24	28
320 Investment income	746	608	947	1 868	1 032	838	1 023	784	775	1 039
<b>379 CURRENT TRANSFERS</b>	<b>168</b>	<b>207</b>	<b>205</b>	<b>240</b>	<b>296</b>	<b>328</b>	<b>388</b>	<b>530</b>	<b>576</b>	<b>604</b>
<b>993 CURRENT ACCOUNT</b>	<b>:</b>	<b>:</b>	<b>:</b>	<b>:</b>	<b>10 174</b>	<b>9 477</b>	<b>10 035</b>	<b>10 039</b>	<b>10 619</b>	<b>11 870</b>
<b>994 CAPITAL ACCOUNT</b>	<b>:</b>	<b>:</b>	<b>:</b>	<b>:</b>	<b>:</b>	<b>:</b>	<b>:</b>	<b>:</b>	<b>:</b>	<b>:</b>
<b>010 CURRENT + CAPITAL ACCOUNT</b>	<b>7 457</b>	<b>9 057</b>	<b>9 613</b>	<b>11 010</b>	<b>:</b>	<b>:</b>	<b>:</b>	<b>:</b>	<b>:</b>	<b>:</b>
<b>995 FINANCIAL ACCOUNT</b>	<b>:</b>	<b>:</b>	<b>:</b>	<b>:</b>	<b>:</b>	<b>:</b>	<b>:</b>	<b>:</b>	<b>:</b>	<b>:</b>
<b>998 NET ERRORS AND OMISSIONS</b>	<b>:</b>	<b>:</b>	<b>:</b>	<b>:</b>	<b>:</b>	<b>:</b>	<b>:</b>	<b>:</b>	<b>:</b>	<b>:</b>

(1) Data will be revised later this year. In fact, in order to conform to the internationally agreed methodology, the Member State is changing the geographical allocation of intra-EU/euro-zone imports of goods from country of origin to country of consignment. EU and euro-zone external imports are expected to decrease and the corresponding external balances are expected to increase substantially.

\* Eurostat estimates for 1992 (285 was also estimated for 1993,1994)

## 9.6.

Reporter: Spain <sup>(1)</sup>

Partner: USA

	(Mio ECU)									
	1988	1989	1990	1991	1992	1993	1994	1995	1996	1997
	<b>Net</b>									
<b>100 GOODS</b>	<b>-2 080</b>	<b>-3 391</b>	<b>-2 981</b>	<b>-3 565</b>	<b>-2 961</b>	<b>-2 207</b>	<b>-2 372</b>	<b>-2 547</b>	<b>-2 548</b>	<b>-2 505</b>
<b>200 SERVICES</b>	<b>1 017</b>	<b>839</b>	<b>281</b>	<b>280</b>	<b>-656</b>	<b>-970</b>	<b>-568</b>	<b>-845</b>	<b>-598</b>	<b>-605</b>
<b>205 Transportation</b>	<b>164</b>	<b>235</b>	<b>124</b>	<b>169</b>	<b>-78</b>	<b>-114</b>	<b>-108</b>	<b>-139</b>	<b>-118</b>	<b>-91</b>
206 Sea transport	:	:	:	:	-18	-61	-64	-74	-80	-71
207 Passenger transport on sea	:	:	:	:	0	0	4	0	-1	-1
208 Freight transport on sea	:	:	:	:	-68	-72	-80	-81	-86	-93
209 Supporting, auxiliary and other services	:	:	:	:	49	11	11	7	7	23
210 Air transport	:	:	:	:	-24	-28	-15	-69	-26	-12
211 Passenger transport by air	:	:	:	:	-30	-77	-73	-146	-63	-31
212 Freight transport by air	:	:	:	:	0	0	11	11	15	18
213 Supporting, auxiliary and other services	:	:	:	:	6	49	47	66	22	1
214 Other transportation	:	:	:	:	-36	-25	-29	4	-12	-9
<b>236 Travel</b>	<b>1 192</b>	<b>887</b>	<b>636</b>	<b>436</b>	<b>150</b>	<b>-6</b>	<b>72</b>	<b>-159</b>	<b>254</b>	<b>432</b>
<b>981 Other services</b>	<b>-339</b>	<b>-283</b>	<b>-480</b>	<b>-325</b>	<b>-728</b>	<b>-850</b>	<b>-531</b>	<b>-547</b>	<b>-733</b>	<b>-946</b>
245 Communications services	:	:	:	:	36	14	12	25	1	6
249 Construction services	:	:	:	:	21	-29	26	22	35	15
253 Insurance services	:	:	:	:	-35	73	63	9	50	-14
260 Financial services	:	:	:	:	50	-46	89	20	17	14
262 Computer and information services	:	:	:	:	-177	-9	59	175	28	156
266 Royalties and licence fees	:	:	:	:	-236	-242	-275	-341	-347	-463
268 Other business services	:	:	:	:	-312	-142	-171	-273	-337	-400
269 Merchanting and other trade-related serv.	:	:	:	:	-12	-48	-36	-31	0	-11
270 Merchanting	:	:	:	:	27	-3	6	10	28	18
271 Other trade-related services	:	:	:	:	-39	-45	-42	-41	-28	-29
272 Operational leasing	:	:	:	:	-59	-41	-42	-47	-75	-94
273 Misc. business, prof. and technical serv.	:	:	:	:	-241	-53	-94	-194	-261	-295
274 Legal, account., man., cons. and pub. rel.	:	:	:	:	-45	-14	-32	-6	13	3
278 Adv., market res. and polling*	:	:	:	:	-59	-19	-31	-30	-13	-13
279 Research and development*	:	:	:	:	-28	16	37	20	23	33
280 Architect., engin. and other technical*	:	:	:	:	-34	-26	-7	-38	-58	-1
281 Agric., mining and on-site processing*	:	:	:	:	-5	-5	-3	0	-2	-28
284 Other*	:	:	:	:	-13	4	-36	-82	-119	-214
285 Serv. between affiliated enterprises, nie*	:	:	:	:	-59	-8	-21	-57	-106	-74
287 Personal, cultural and recreational services	:	:	:	:	-153	-206	-141	-191	-174	-231
288 Audio-visual and related services	:	:	:	:	-135	-185	-129	-173	-144	-205
289 Other personal, cultural and recreational	:	:	:	:	-19	-21	-11	-18	-30	-27
291 Government services, n i e	-61	91	-52	102	79	-263	-193	6	-7	-28
<b>982 Services not allocated</b>	<b>0</b>	<b>0</b>	<b>0</b>	<b>0</b>	<b>0</b>	<b>0</b>	<b>0</b>	<b>0</b>	<b>0</b>	<b>0</b>
<b>300 INCOME</b>	<b>-290</b>	<b>735</b>	<b>127</b>	<b>609</b>	<b>1 944</b>	<b>1 107</b>	<b>351</b>	<b>946</b>	<b>717</b>	<b>2 001</b>
310 Compensation of employees	30	39	31	14	9	1	9	-9	-3	2
320 Investment income	-320	696	96	595	1 936	1 106	342	955	719	1 999
<b>379 CURRENT TRANSFERS</b>	<b>161</b>	<b>244</b>	<b>224</b>	<b>87</b>	<b>87</b>	<b>198</b>	<b>42</b>	<b>-136</b>	<b>-144</b>	<b>-85</b>
<b>993 CURRENT ACCOUNT</b>	<b>:</b>	<b>:</b>	<b>:</b>	<b>:</b>	<b>-1 585</b>	<b>-1 871</b>	<b>-2 546</b>	<b>-2 582</b>	<b>-2 573</b>	<b>-1 194</b>
<b>994 CAPITAL ACCOUNT</b>	<b>:</b>	<b>:</b>	<b>:</b>	<b>:</b>	<b>:</b>	<b>:</b>	<b>:</b>	<b>:</b>	<b>:</b>	<b>:</b>
<b>010 CURRENT + CAPITAL ACCOUNT</b>	<b>-1 192</b>	<b>-1 573</b>	<b>-2 349</b>	<b>-2 588</b>	<b>:</b>	<b>:</b>	<b>:</b>	<b>:</b>	<b>:</b>	<b>:</b>
<b>995 FINANCIAL ACCOUNT</b>	<b>:</b>	<b>:</b>	<b>:</b>	<b>:</b>	<b>:</b>	<b>:</b>	<b>:</b>	<b>:</b>	<b>:</b>	<b>:</b>
<b>998 NET ERRORS AND OMISSIONS</b>	<b>:</b>	<b>:</b>	<b>:</b>	<b>:</b>	<b>:</b>	<b>:</b>	<b>:</b>	<b>:</b>	<b>:</b>	<b>:</b>

(1) Data will be revised later this year. In fact, in order to conform to the internationally agreed methodology, the Member State is changing the geographical allocation of intra-EU/euro-zone imports of goods from country of origin to country of consignment. EU and euro-zone external imports are expected to decrease and the corresponding external balances are expected to increase substantially.

\* Eurostat estimates for 1992 (285 was also estimated for 1993,1994)

## 9.7.

 Reporter: Spain <sup>(1)</sup>

Partner: Japan

	(Mio ECU)									
	1988	1989	1990	1991	1992	1993	1994	1995	1996	1997
	<b>Credit</b>									
<b>100 GOODS</b>	<b>404</b>	<b>528</b>	<b>463</b>	<b>477</b>	<b>473</b>	<b>506</b>	<b>862</b>	<b>973</b>	<b>968</b>	<b>964</b>
<b>200 SERVICES</b>	<b>199</b>	<b>375</b>	<b>261</b>	<b>289</b>	<b>263</b>	<b>196</b>	<b>174</b>	<b>225</b>	<b>246</b>	<b>241</b>
<b>205 Transportation</b>	<b>146</b>	<b>253</b>	<b>168</b>	<b>121</b>	<b>80</b>	<b>19</b>	<b>33</b>	<b>36</b>	<b>37</b>	<b>34</b>
206 Sea transport	:	:	:	:	26	8	13	18	19	17
207 Passenger transport on sea	:	:	:	:	0	0	0	0	0	0
208 Freight transport on sea	:	:	:	:	5	5	9	11	11	11
209 Supporting, auxiliary and other services	:	:	:	:	21	2	4	7	9	6
210 Air transport	:	:	:	:	48	5	9	6	6	6
211 Passenger transport by air	:	:	:	:	43	0	2	0	0	1
212 Freight transport by air	:	:	:	:	3	3	4	5	5	3
213 Supporting, auxiliary and other services	:	:	:	:	2	2	4	1	1	2
214 Other transportation	:	:	:	:	6	6	11	12	12	12
<b>236 Travel</b>	<b>12</b>	<b>67</b>	<b>34</b>	<b>86</b>	<b>91</b>	<b>103</b>	<b>75</b>	<b>118</b>	<b>138</b>	<b>124</b>
<b>981 Other services</b>	<b>41</b>	<b>55</b>	<b>59</b>	<b>83</b>	<b>92</b>	<b>73</b>	<b>66</b>	<b>71</b>	<b>72</b>	<b>83</b>
245 Communications services	:	:	:	:	6	9	5	4	6	3
249 Construction services	:	:	:	:	1	2	0	0	1	0
253 Insurance services	:	:	:	:	13	3	3	5	2	2
260 Financial services	:	:	:	:	8	2	2	5	7	12
262 Computer and information services	:	:	:	:	1	0	0	0	0	2
266 Royalties and licence fees	:	:	:	:	2	3	2	3	2	4
268 Other business services	:	:	:	:	54	52	50	41	44	55
269 Merchating and other trade-related serv.	:	:	:	:	17	13	11	7	12	13
270 Merchating	:	:	:	:	-7	0	1	0	5	5
271 Other trade-related services	:	:	:	:	24	13	10	7	7	7
272 Operational leasing	:	:	:	:	4	0	0	0	0	0
273 Misc. business, prof. and technical serv.	:	:	:	:	34	39	39	33	31	42
274 Legal, account., man., cons. and pub. rel.	:	:	:	:	3	2	3	2	2	1
278 Adv., market res. and polling*	:	:	:	:	4	16	15	15	13	10
279 Research and development*	:	:	:	:	5	1	1	1	0	1
280 Architect., engin. and other technical*	:	:	:	:	10	2	1	1	2	4
281 Agric., mining and on-site processing*	:	:	:	:	0	0	0	0	0	1
284 Other*	:	:	:	:	6	10	16	9	8	9
285 Serv. between affiliated enterprises, nie*	:	:	:	:	6	8	3	5	6	16
287 Personal, cultural and recreational services	:	:	:	:	6	1	2	3	5	4
288 Audio-visual and related services	:	:	:	:	4	0	1	1	3	1
289 Other personal, cultural and recreational	:	:	:	:	2	1	1	2	2	3
291 Government services, n i e	0	0	0	0	0	1	2	11	3	1
<b>982 Services not allocated</b>	<b>0</b>	<b>0</b>	<b>0</b>	<b>0</b>	<b>0</b>	<b>0</b>	<b>0</b>	<b>0</b>	<b>0</b>	<b>0</b>
<b>300 INCOME</b>	<b>72</b>	<b>88</b>	<b>107</b>	<b>231</b>	<b>458</b>	<b>227</b>	<b>60</b>	<b>94</b>	<b>26</b>	<b>16</b>
310 Compensation of employees	4	5	4	1	0	2	1	1	1	3
320 Investment income	68	83	103	230	458	225	59	94	24	14
<b>379 CURRENT TRANSFERS</b>	<b>14</b>	<b>26</b>	<b>19</b>	<b>34</b>	<b>30</b>	<b>13</b>	<b>22</b>	<b>22</b>	<b>27</b>	<b>23</b>
<b>993 CURRENT ACCOUNT</b>	<b>:</b>	<b>:</b>	<b>:</b>	<b>:</b>	<b>1 224</b>	<b>941</b>	<b>1 119</b>	<b>1 315</b>	<b>1 267</b>	<b>1 245</b>
<b>994 CAPITAL ACCOUNT</b>	<b>:</b>	<b>:</b>	<b>:</b>	<b>:</b>	<b>:</b>	<b>:</b>	<b>:</b>	<b>:</b>	<b>:</b>	<b>:</b>
<b>010 CURRENT + CAPITAL ACCOUNT</b>	<b>689</b>	<b>1 017</b>	<b>850</b>	<b>1 031</b>	<b>:</b>	<b>:</b>	<b>:</b>	<b>:</b>	<b>:</b>	<b>:</b>
<b>995 FINANCIAL ACCOUNT</b>	<b>:</b>	<b>:</b>	<b>:</b>	<b>:</b>	<b>:</b>	<b>:</b>	<b>:</b>	<b>:</b>	<b>:</b>	<b>:</b>
<b>998 NET ERRORS AND OMISSIONS</b>	<b>:</b>	<b>:</b>	<b>:</b>	<b>:</b>	<b>:</b>	<b>:</b>	<b>:</b>	<b>:</b>	<b>:</b>	<b>:</b>

(1) Data will be revised later this year. In fact, in order to conform to the internationally agreed methodology, the Member State is changing the geographical allocation of intra-EU/euro-zone imports of goods from country of origin to country of consignment. EU and euro-zone external imports are expected to decrease and the corresponding external balances are expected to increase substantially.

\* Eurostat estimates for 1992 (285 was also estimated for 1993,1994)

## 9.7.

Reporter: Spain <sup>(1)</sup>

Partner: Japan

	(Mio ECU)									
	1988	1989	1990	1991	1992	1993	1994	1995	1996	1997
	<b>Debit</b>									
<b>100 GOODS</b>	<b>2 496</b>	<b>2 951</b>	<b>2 924</b>	<b>3 380</b>	<b>3 440</b>	<b>2 787</b>	<b>2 643</b>	<b>2 772</b>	<b>2 591</b>	<b>2 853</b>
<b>200 SERVICES</b>	<b>164</b>	<b>289</b>	<b>248</b>	<b>255</b>	<b>250</b>	<b>215</b>	<b>191</b>	<b>192</b>	<b>198</b>	<b>217</b>
<b>205 Transportation</b>	<b>91</b>	<b>182</b>	<b>134</b>	<b>163</b>	<b>139</b>	<b>89</b>	<b>92</b>	<b>92</b>	<b>85</b>	<b>96</b>
206 Sea transport	:	:	:	:	75	59	58	60	55	61
207 Passenger transport on sea	:	:	:	:	0	0	0	0	0	0
208 Freight transport on sea	:	:	:	:	72	58	55	58	54	60
209 Supporting, auxiliary and other services	:	:	:	:	3	1	2	2	1	2
210 Air transport	:	:	:	:	32	3	7	5	5	8
211 Passenger transport by air	:	:	:	:	5	0	2	2	2	4
212 Freight transport by air	:	:	:	:	4	3	3	3	3	3
213 Supporting, auxiliary and other services	:	:	:	:	23	0	2	0	0	0
214 Other transportation	:	:	:	:	33	27	27	26	25	27
<b>236 Travel</b>	<b>9</b>	<b>11</b>	<b>14</b>	<b>17</b>	<b>20</b>	<b>32</b>	<b>16</b>	<b>13</b>	<b>12</b>	<b>14</b>
<b>981 Other services</b>	<b>64</b>	<b>96</b>	<b>100</b>	<b>75</b>	<b>91</b>	<b>93</b>	<b>84</b>	<b>87</b>	<b>102</b>	<b>107</b>
245 Communications services	:	:	:	:	1	2	2	1	1	2
249 Construction services	:	:	:	:	4	3	1	0	0	1
253 Insurance services	:	:	:	:	9	7	14	9	7	7
260 Financial services	:	:	:	:	4	5	5	8	10	9
262 Computer and information services	:	:	:	:	5	8	3	1	3	2
266 Royalties and licence fees	:	:	:	:	14	15	22	24	25	23
268 Other business services	:	:	:	:	47	44	30	37	46	58
269 Merchanting and other trade-related serv.	:	:	:	:	14	8	6	5	4	4
270 Merchanting	:	:	:	:	0	0	0	0	0	0
271 Other trade-related services	:	:	:	:	14	8	6	5	4	4
272 Operational leasing	:	:	:	:	3	1	0	0	2	5
273 Misc. business, prof. and technical serv.	:	:	:	:	30	36	23	31	39	49
274 Legal, account., man., cons. and pub. rel.	:	:	:	:	4	3	1	1	2	0
278 Adv., market res. and polling*	:	:	:	:	6	8	7	12	16	18
279 Research and development*	:	:	:	:	4	3	3	3	2	4
280 Architect., engin. and other technical*	:	:	:	:	7	4	3	4	4	10
281 Agric., mining and on-site processing*	:	:	:	:	0	0	0	0	0	0
284 Other*	:	:	:	:	4	11	4	8	10	12
285 Serv. between affiliated enterprises, nie*	:	:	:	:	6	7	4	3	5	3
287 Personal, cultural and recreational services	:	:	:	:	3	1	1	0	4	2
288 Audio-visual and related services	:	:	:	:	1	1	1	0	0	0
289 Other personal, cultural and recreational	:	:	:	:	1	0	0	0	4	2
291 Government services, n i e	4	5	5	5	5	8	6	5	5	5
<b>982 Services not allocated</b>	<b>0</b>	<b>0</b>	<b>0</b>	<b>0</b>	<b>0</b>	<b>0</b>	<b>0</b>	<b>0</b>	<b>0</b>	<b>0</b>
<b>300 INCOME</b>	<b>351</b>	<b>262</b>	<b>400</b>	<b>322</b>	<b>301</b>	<b>358</b>	<b>195</b>	<b>243</b>	<b>150</b>	<b>136</b>
310 Compensation of employees	0	0	0	0	0	2	2	3	3	2
320 Investment income	351	262	400	322	300	356	192	241	147	134
<b>379 CURRENT TRANSFERS</b>	<b>4</b>	<b>4</b>	<b>4</b>	<b>5</b>	<b>14</b>	<b>4</b>	<b>6</b>	<b>7</b>	<b>7</b>	<b>7</b>
<b>993 CURRENT ACCOUNT</b>	<b>:</b>	<b>:</b>	<b>:</b>	<b>:</b>	<b>4 005</b>	<b>3 364</b>	<b>3 035</b>	<b>3 214</b>	<b>2 946</b>	<b>3 213</b>
<b>994 CAPITAL ACCOUNT</b>	<b>:</b>	<b>:</b>	<b>:</b>	<b>:</b>	<b>:</b>	<b>:</b>	<b>:</b>	<b>:</b>	<b>:</b>	<b>:</b>
<b>010 CURRENT + CAPITAL ACCOUNT</b>	<b>3 015</b>	<b>3 506</b>	<b>3 576</b>	<b>3 962</b>	<b>:</b>	<b>:</b>	<b>:</b>	<b>:</b>	<b>:</b>	<b>:</b>
<b>995 FINANCIAL ACCOUNT</b>	<b>:</b>	<b>:</b>	<b>:</b>	<b>:</b>	<b>:</b>	<b>:</b>	<b>:</b>	<b>:</b>	<b>:</b>	<b>:</b>
<b>998 NET ERRORS AND OMISSIONS</b>	<b>:</b>	<b>:</b>	<b>:</b>	<b>:</b>	<b>:</b>	<b>:</b>	<b>:</b>	<b>:</b>	<b>:</b>	<b>:</b>

(1) Data will be revised later this year. In fact, in order to conform to the internationally agreed methodology, the Member State is changing the geographical allocation of intra-EU/euro-zone imports of goods from country of origin to country of consignment. EU and euro-zone external imports are expected to decrease and the corresponding external balances are expected to increase substantially.

\* Eurostat estimates for 1992 (285 was also estimated for 1993,1994)

## 9.7.

 Reporter: Spain <sup>(1)</sup>

Partner: Japan

	1988	1989	1990	1991	1992	1993	1994	1995	1996	1997
	(Mio ECU)									
	<b>Net</b>									
<b>100 GOODS</b>	<b>-2 092</b>	<b>-2 423</b>	<b>-2 461</b>	<b>-2 902</b>	<b>-2 967</b>	<b>-2 281</b>	<b>-1 780</b>	<b>-1 798</b>	<b>-1 623</b>	<b>-1 889</b>
<b>200 SERVICES</b>	<b>35</b>	<b>86</b>	<b>14</b>	<b>34</b>	<b>13</b>	<b>-19</b>	<b>-17</b>	<b>33</b>	<b>48</b>	<b>24</b>
<b>205 Transportation</b>	<b>56</b>	<b>71</b>	<b>34</b>	<b>-42</b>	<b>-59</b>	<b>-70</b>	<b>-58</b>	<b>-56</b>	<b>-48</b>	<b>-62</b>
206 Sea transport	:	:	:	:	-49	-51	-44	-43	-36	-45
207 Passenger transport on sea	:	:	:	:	0	0	0	0	0	0
208 Freight transport on sea	:	:	:	:	-67	-53	-46	-47	-44	-49
209 Supporting, auxiliary and other services	:	:	:	:	18	2	2	5	8	4
210 Air transport	:	:	:	:	17	2	2	1	1	-2
211 Passenger transport by air	:	:	:	:	38	0	-1	-2	-2	-4
212 Freight transport by air	:	:	:	:	-1	0	1	2	2	0
213 Supporting, auxiliary and other services	:	:	:	:	-21	1	1	1	1	2
214 Other transportation	:	:	:	:	-27	-20	-16	-14	-13	-15
<b>236 Travel</b>	<b>3</b>	<b>56</b>	<b>20</b>	<b>69</b>	<b>72</b>	<b>71</b>	<b>59</b>	<b>105</b>	<b>126</b>	<b>110</b>
<b>981 Other services</b>	<b>-24</b>	<b>-41</b>	<b>-40</b>	<b>8</b>	<b>1</b>	<b>-20</b>	<b>-18</b>	<b>-16</b>	<b>-30</b>	<b>-24</b>
245 Communications services	:	:	:	:	5	7	3	3	5	1
249 Construction services	:	:	:	:	-2	-1	-1	0	1	-1
253 Insurance services	:	:	:	:	4	-4	-12	-4	-5	-5
260 Financial services	:	:	:	:	4	-3	-3	-4	-3	3
262 Computer and information services	:	:	:	:	-4	-7	-3	-1	-2	1
266 Royalties and licence fees	:	:	:	:	-12	-12	-20	-22	-23	-19
268 Other business services	:	:	:	:	8	8	20	4	-2	-3
269 Merchanting and other trade-related serv.	:	:	:	:	3	5	5	2	8	8
270 Merchanting	:	:	:	:	-7	0	1	0	5	5
271 Other trade-related services	:	:	:	:	11	5	4	2	3	3
272 Operational leasing	:	:	:	:	1	-1	0	0	-2	-5
273 Misc. business, prof. and technical serv.	:	:	:	:	3	4	15	2	-8	-7
274 Legal, account., man., cons. and pub. rel.	:	:	:	:	-1	-1	2	1	0	1
278 Adv., market res. and polling*	:	:	:	:	-1	8	8	2	-3	-8
279 Research and development*	:	:	:	:	1	-2	-2	-2	-2	-4
280 Architect., engin. and other technical*	:	:	:	:	3	-2	-2	-3	-2	-6
281 Agnc., mining and on-site processing*	:	:	:	:	0	0	0	0	0	1
284 Other*	:	:	:	:	3	-1	12	1	-3	-3
285 Serv. between affiliated enterprises, nie*	:	:	:	:	0	1	-2	2	2	13
287 Personal, cultural and recreational services	:	:	:	:	3	0	1	2	0	2
288 Audio-visual and related services	:	:	:	:	2	-1	0	1	2	0
289 Other personal, cultural and recreational	:	:	:	:	0	1	1	1	-2	2
291 Government services, n i e	-4	-5	-5	-5	-5	-7	-4	6	-2	-4
<b>982 Services not allocated</b>	<b>0</b>	<b>0</b>	<b>0</b>	<b>0</b>	<b>0</b>	<b>0</b>	<b>0</b>	<b>0</b>	<b>0</b>	<b>0</b>
<b>300 INCOME</b>	<b>-279</b>	<b>-174</b>	<b>-292</b>	<b>-92</b>	<b>157</b>	<b>-131</b>	<b>-135</b>	<b>-149</b>	<b>-124</b>	<b>-119</b>
310 Compensation of employees	4	5	4	0	0	0	-2	-2	-1	0
320 Investment income	-283	-179	-296	-92	157	-131	-133	-147	-123	-120
<b>379 CURRENT TRANSFERS</b>	<b>10</b>	<b>22</b>	<b>15</b>	<b>29</b>	<b>16</b>	<b>9</b>	<b>16</b>	<b>15</b>	<b>20</b>	<b>17</b>
<b>993 CURRENT ACCOUNT</b>	<b>:</b>	<b>:</b>	<b>:</b>	<b>:</b>	<b>-2 781</b>	<b>-2 423</b>	<b>-1 916</b>	<b>-1 899</b>	<b>-1 679</b>	<b>-1 967</b>
<b>994 CAPITAL ACCOUNT</b>	<b>:</b>	<b>:</b>	<b>:</b>	<b>:</b>	<b>:</b>	<b>:</b>	<b>:</b>	<b>:</b>	<b>:</b>	<b>:</b>
<b>010 CURRENT + CAPITAL ACCOUNT</b>	<b>-2 326</b>	<b>-2 489</b>	<b>-2 726</b>	<b>-2 931</b>	<b>:</b>	<b>:</b>	<b>:</b>	<b>:</b>	<b>:</b>	<b>:</b>
<b>995 FINANCIAL ACCOUNT</b>	<b>:</b>	<b>:</b>	<b>:</b>	<b>:</b>	<b>:</b>	<b>:</b>	<b>:</b>	<b>:</b>	<b>:</b>	<b>:</b>
<b>998 NET ERRORS AND OMISSIONS</b>	<b>:</b>	<b>:</b>	<b>:</b>	<b>:</b>	<b>:</b>	<b>:</b>	<b>:</b>	<b>:</b>	<b>:</b>	<b>:</b>

(1) Data will be revised later this year. In fact, in order to conform to the internationally agreed methodology, the Member State is changing the geographical allocation of intra-EU/euro-zone imports of goods from country of origin to country of consignment. EU and euro-zone external imports are expected to decrease and the corresponding external balances are expected to increase substantially.

\* Eurostat estimates for 1992 (285 was also estimated for 1993,1994)



## 10.1.

Reporter: France <sup>(1)</sup>

Partner: World (including intra-EU flows)

	1988	1989	1990	1991	1992	1993	1994	1995 <sup>(2)</sup>	1996	1997
	(Mio ECU)									
	<b>Credit</b>									
<b>100 GOODS</b>	<b>136 995</b>	<b>156 751</b>	<b>165 198</b>	<b>170 628</b>	<b>175 878</b>	<b>169 693</b>	<b>188 447</b>	<b>213 099</b>	<b>222 066</b>	<b>251 122</b>
<b>200 SERVICES</b>	<b>45 127</b>	<b>54 844</b>	<b>59 204</b>	<b>62 562</b>	<b>69 996</b>	<b>72 562</b>	<b>74 992</b>	<b>64 272</b>	<b>65 815</b>	<b>72 130</b>
<b>205 Transportation</b>	<b>10 691</b>	<b>13 381</b>	<b>13 043</b>	<b>14 097</b>	<b>14 392</b>	<b>14 954</b>	<b>14 493</b>	<b>15 645</b>	<b>15 890</b>	<b>17 413</b>
206 Sea transport	1 710	1 781	1 613	1 700	2 661	2 864	2 744	2 836	2 612	3 028
207 Passenger transport on sea	144	129	142	166	166	174	163	146	110	139
208 Freight transport on sea	1 566	1 651	1 470	1 534	1 546	1 635	1 617	1 665	1 602	2 091
209 Supporting, auxiliary and other services	:	:	:	:	949	1 056	964	1 024	900	797
210 Air transport	1 874	2 864	2 941	3 212	5 761	6 356	6 301	6 778	7 005	8 014
211 Passenger transport by air	1 320	2 290	2 320	2 504	2 484	2 512	2 310	2 348	2 550	4 286
212 Freight transport by air	554	573	622	708	850	879	893	972	990	1 358
213 Supporting, auxiliary and other services	:	:	:	:	2 427	2 965	3 099	3 458	3 466	2 370
214 Other transportation	7 106	8 736	8 490	9 185	5 970	5 734	5 448	6 031	6 272	6 372
<b>236 Travel</b>	<b>11 667</b>	<b>14 756</b>	<b>15 898</b>	<b>17 281</b>	<b>19 473</b>	<b>20 112</b>	<b>20 814</b>	<b>21 056</b>	<b>22 343</b>	<b>24 724</b>
<b>981 Other services</b>	<b>10 325</b>	<b>12 893</b>	<b>15 940</b>	<b>16 717</b>	<b>27 700</b>	<b>30 888</b>	<b>33 056</b>	<b>23 625</b>	<b>26 266</b>	<b>29 993</b>
245 Communications services (2)	404	345	393	416	278	343	306	360	458	566
249 Construction services	1 152	1 228	1 393	1 718	2 156	2 104	1 922	2 364	2 984	3 493
253 Insurance services	1 258	1 180	1 220	865	3 490	4 444	4 757	1 413	1 174	1 253
260 Financial services	1 784	3 676	5 532	5 024	5 273	6 461	9 335	1 950	1 481	1 490
262 Computer and information services	:	:	:	:	115	141	210	276	401	488
266 Royalties and licence fees	940	918	1 017	1 157	1 220	1 242	1 288	1 419	1 485	1 804
268 Other business services	3 901	4 697	5 325	6 413	13 336	14 438	13 506	14 190	16 423	18 885
269 Merchanting and other trade-related serv.	455	1 073	1 316	1 572	2 422	3 214	2 728	2 818	3 239	4 925
270 Merchanting	-491	241	171	464	964	1 745	1 317	1 320	1 656	3 222
271 Other trade-related services	946	832	1 144	1 108	1 459	1 469	1 411	1 498	1 582	1 703
272 Operational leasing	:	:	:	:	303	337	349	333	502	499
273 Misc. business, prof. and technical serv.	3 446	3 624	4 009	4 841	10 610	10 887	10 429	11 039	12 682	13 460
274 Legal, account., man., cons. and pub. rel.	:	:	:	:	1 060	1 067	1 098	1 207	1 376	1 871
278 Adv., market res. and polling	645	581	640	704	404	457	409	475	637	745
279 Research and development*	:	:	:	:	2 506	1 602	1 590	1 713	1 953	2 347
280 Architect., engin. and other technical*	:	:	:	:	1 774	2 407	2 278	2 368	2 700	2 745
281 Agric., mining and on-site processing*	:	:	:	:	17	31	35	104	119	103
284 Other*	:	:	:	:	2 562	2 913	2 564	2 658	3 030	2 826
285 Serv. between affiliated enterprises, nie	:	:	:	:	2 287	2 411	2 457	2 515	2 868	2 823
287 Personal, cultural and recreational services	431	405	628	655	1 063	948	1 032	902	1 117	1 244
288 Audio-visual and related services	:	:	:	:	489	374	424	509	708	825
289 Other personal, cultural and recreational	:	:	:	:	574	574	608	393	409	419
291 Government services, n i e	455	443	432	470	768	767	701	750	744	772
<b>982 Services not allocated</b>	<b>12 445</b>	<b>13 815</b>	<b>14 322</b>	<b>14 467</b>	<b>8 431</b>	<b>6 608</b>	<b>6 629</b>	<b>3 946</b>	<b>1 316</b>	<b>0</b>
<b>300 INCOME (4)</b>	<b>26 607</b>	<b>33 487</b>	<b>43 964</b>	<b>56 745</b>	<b>67 206</b>	<b>84 026</b>	<b>92 093</b>	<b>35 378</b>	<b>38 423</b>	<b>47 841</b>
310 Compensation of employees	2 883	2 796	2 920	3 321	2 456	2 532	2 612	2 630	2 628	2 650
320 Investment income (4)	23 724	30 690	41 044	53 424	64 749	81 494	89 481	32 748	35 795	45 190
<b>379 CURRENT TRANSFERS</b>	<b>11 101</b>	<b>10 627</b>	<b>11 783</b>	<b>15 355</b>	<b>13 951</b>	<b>14 501</b>	<b>14 012</b>	<b>16 355</b>	<b>17 280</b>	<b>18 007</b>
<b>993 CURRENT ACCOUNT</b>	<b>:</b>	<b>:</b>	<b>:</b>	<b>:</b>	<b>327 030</b>	<b>340 782</b>	<b>369 545</b>	<b>329 104</b>	<b>343 583</b>	<b>389 100</b>
<b>994 CAPITAL ACCOUNT</b>	<b>:</b>	<b>:</b>	<b>:</b>	<b>:</b>	<b>4 284</b>	<b>1 851</b>	<b>1 793</b>	<b>904</b>	<b>1 481</b>	<b>2 106</b>
<b>010 CURRENT + CAPITAL ACCOUNT</b>	<b>219 831</b>	<b>255 709</b>	<b>280 148</b>	<b>305 296</b>	<b>331 314</b>	<b>342 633</b>	<b>371 337</b>	<b>330 009</b>	<b>345 065</b>	<b>391 206</b>
<b>995 FINANCIAL ACCOUNT</b>	<b>:</b>	<b>:</b>	<b>:</b>	<b>:</b>	<b>:</b>	<b>:</b>	<b>:</b>	<b>:</b>	<b>:</b>	<b>:</b>
<b>998 NET ERRORS AND OMISSIONS</b>	<b>:</b>	<b>:</b>	<b>:</b>	<b>:</b>	<b>:</b>	<b>:</b>	<b>:</b>	<b>:</b>	<b>:</b>	<b>:</b>

\* Eurostat estimates

- (1) Data will be revised later this year. In fact, in order to conform to the internationally agreed methodology, the Member State is changing the geographical allocation of intra-EU/euro-zone imports of goods from country of origin to country of consignment. EU and euro-zone external imports are expected to decrease and the corresponding external balances are expected to increase substantially.
- (2) Methodological break: from 1995 onwards France provided data fully compatible with BPM5.
- (3) These services are recorded partly by the Member State on a net basis. This has the effect of underestimating credit and debit flows.
- (4) Methodological break: from 1995 onwards investment income includes reinvested earnings and interest flows arising from interest rate swaps are recorded on a net basis.

## 10.1.

 Reporter: France <sup>(1)</sup>

Partner: World (including intra-EU flows)

	1988	1989	1990	1991	1992	1993	1994	1995 <sup>(2)</sup>	1996	1997
	(Mio ECU)									
	<b>Debit</b>									
<b>100 GOODS</b>	<b>143 740</b>	<b>166 202</b>	<b>175 542</b>	<b>178 230</b>	<b>174 020</b>	<b>163 344</b>	<b>181 728</b>	<b>204 682</b>	<b>210 281</b>	<b>227 789</b>
<b>200 SERVICES</b>	<b>36 217</b>	<b>41 893</b>	<b>47 406</b>	<b>49 698</b>	<b>56 423</b>	<b>58 813</b>	<b>59 371</b>	<b>50 560</b>	<b>52 994</b>	<b>55 953</b>
<b>205 Transportation</b>	<b>9 821</b>	<b>12 925</b>	<b>14 101</b>	<b>15 043</b>	<b>15 627</b>	<b>16 063</b>	<b>15 160</b>	<b>16 246</b>	<b>16 245</b>	<b>17 083</b>
206 Sea transport	1 804	2 151	2 113	2 477	3 692	3 939	3 735	3 672	3 549	4 374
207 Passenger transport on sea	35	32	31	42	56	47	48	29	45	54
208 Freight transport on sea	1 769	2 118	2 082	2 435	2 634	2 806	2 651	2 680	2 587	3 444
209 Supporting, auxiliary and other services	:	:	:	:	1 001	1 086	1 036	963	917	876
210 Air transport	2 632	2 822	3 039	3 051	5 865	6 666	6 593	7 171	7 284	7 872
211 Passenger transport by air	2 144	2 437	2 670	2 681	2 890	2 977	2 966	3 124	3 203	3 335
212 Freight transport by air	488	385	369	370	552	782	796	1 125	1 201	1 474
213 Supporting, auxiliary and other services	:	:	:	:	2 423	2 907	2 831	2 922	2 880	3 062
214 Other transportation	5 385	7 952	8 949	9 515	6 070	5 458	4 832	5 403	5 412	4 837
<b>236 Travel</b>	<b>8 222</b>	<b>9 111</b>	<b>9 785</b>	<b>9 967</b>	<b>10 756</b>	<b>10 955</b>	<b>11 617</b>	<b>12 490</b>	<b>13 983</b>	<b>14 632</b>
<b>981 Other services</b>	<b>12 213</b>	<b>13 531</b>	<b>16 277</b>	<b>16 983</b>	<b>27 469</b>	<b>29 749</b>	<b>30 447</b>	<b>20 623</b>	<b>22 370</b>	<b>24 239</b>
245 Communications services (2)	363	235	251	333	281	357	341	310	329	594
249 Construction services	543	585	470	610	900	958	717	781	1 072	1 635
253 Insurance services	1 114	1 392	1 270	952	3 462	4 619	4 349	1 202	1 238	1 039
260 Financial services	2 010	3 482	5 650	5 440	5 816	7 043	8 815	1 798	1 352	1 417
262 Computer and information services	:	:	:	:	374	405	395	395	380	456
266 Royalties and licence fees	1 645	1 415	1 296	1 444	1 599	1 534	1 604	1 775	2 090	2 184
268 Other business services	4 708	4 690	5 486	6 148	12 172	12 320	11 680	12 116	13 155	13 933
269 Merchanting and other trade-related serv.	1 868	1 717	1 883	1 878	2 279	2 451	2 485	2 581	2 617	2 775
270 Merchanting	0	0	0	0	0	0	0	0	0	0
271 Other trade-related services	1 868	1 717	1 883	1 878	2 279	2 451	2 485	2 581	2 617	2 775
272 Operational leasing	:	:	:	:	951	1 038	1 008	571	628	572
273 Misc. business, prof. and technical serv.	2 840	2 973	3 603	4 269	8 942	8 831	8 187	8 963	9 911	10 587
274 Legal, account., man., cons. and pub. rel.	:	:	:	:	1 884	1 223	1 269	1 435	1 515	1 578
278 Adv., market res. and polling	760	726	795	955	555	671	670	742	1 030	1 148
279 Research and development*	:	:	:	:	2 107	1 136	1 010	1 053	1 112	1 186
280 Architect., engin. and other technical*	:	:	:	:	1 528	2 095	1 660	1 999	2 110	2 161
281 Agric., mining and on-site processing*	:	:	:	:	115	59	57	182	192	148
284 Other*	:	:	:	:	961	1 983	1 969	1 939	2 047	2 429
285 Serv. between affiliated enterprises, nie	:	:	:	:	1 791	1 665	1 553	1 613	1 906	1 936
287 Personal, cultural and recreational services	621	535	655	810	1 610	1 114	1 287	1 027	1 447	1 603
288 Audio-visual and related services	:	:	:	:	696	578	771	665	1 073	1 186
289 Other personal, cultural and recreational	:	:	:	:	914	536	517	361	374	418
291 Government services, n i e	1 208	1 197	1 199	1 245	1 256	1 398	1 259	1 219	1 307	1 378
<b>982 Services not allocated</b>	<b>5 961</b>	<b>6 326</b>	<b>7 243</b>	<b>7 706</b>	<b>2 572</b>	<b>2 046</b>	<b>2 147</b>	<b>1 201</b>	<b>397</b>	<b>0</b>
<b>300 INCOME (4)</b>	<b>26 890</b>	<b>34 058</b>	<b>45 661</b>	<b>60 923</b>	<b>71 840</b>	<b>89 661</b>	<b>99 112</b>	<b>41 655</b>	<b>39 966</b>	<b>45 838</b>
310 Compensation of employees	3 238	2 922	3 123	3 338	1 309	1 254	1 217	1 261	986	1 010
320 Investment income (4)	23 653	31 136	42 538	57 585	70 530	88 407	97 895	40 394	38 980	44 828
<b>379 CURRENT TRANSFERS</b>	<b>16 871</b>	<b>18 202</b>	<b>18 206</b>	<b>21 285</b>	<b>21 173</b>	<b>21 941</b>	<b>23 098</b>	<b>23 856</b>	<b>24 173</b>	<b>25 451</b>
<b>993 CURRENT ACCOUNT</b>	<b>:</b>	<b>:</b>	<b>:</b>	<b>:</b>	<b>323 456</b>	<b>333 759</b>	<b>363 309</b>	<b>320 753</b>	<b>327 415</b>	<b>355 031</b>
<b>994 CAPITAL ACCOUNT</b>	<b>:</b>	<b>:</b>	<b>:</b>	<b>:</b>	<b>5 397</b>	<b>1 484</b>	<b>5 113</b>	<b>501</b>	<b>512</b>	<b>811</b>
<b>010 CURRENT + CAPITAL ACCOUNT</b>	<b>223 719</b>	<b>261 188</b>	<b>291 132</b>	<b>310 596</b>	<b>328 853</b>	<b>335 242</b>	<b>368 421</b>	<b>321 253</b>	<b>327 927</b>	<b>355 842</b>
<b>995 FINANCIAL ACCOUNT</b>	<b>:</b>	<b>:</b>	<b>:</b>	<b>:</b>	<b>:</b>	<b>:</b>	<b>:</b>	<b>:</b>	<b>:</b>	<b>:</b>
<b>998 NET ERRORS AND OMISSIONS</b>	<b>:</b>	<b>:</b>	<b>:</b>	<b>:</b>	<b>:</b>	<b>:</b>	<b>:</b>	<b>:</b>	<b>:</b>	<b>:</b>

\* Eurostat estimates

- (1) Data will be revised later this year. In fact, in order to conform to the internationally agreed methodology, the Member State is changing the geographical allocation of intra-EU/euro-zone imports of goods from country of origin to country of consignment. EU and euro-zone external imports are expected to decrease and the corresponding external balances are expected to increase substantially.
- (2) Methodological break: from 1995 onwards France provided data fully compatible with BPM5.
- (3) These services are recorded partly by the Member State on a net basis. This has the effect of underestimating credit and debit flows.
- (4) Methodological break: from 1995 onwards investment income includes reinvested earnings and interest flows arising from interest rate swaps are recorded on a net basis.

## 10.1.

Reporter: France <sup>(1)</sup>

Partner: World (including intra-EU balance)

	1988	1989	1990	1991	1992	1993	1994	1995 <sup>(2)</sup>	1996	1997
	<b>Net</b>									
<b>100 GOODS</b>	<b>-6 745</b>	<b>-9 451</b>	<b>-10 344</b>	<b>-7 602</b>	<b>1 857</b>	<b>6 349</b>	<b>6 719</b>	<b>8 417</b>	<b>11 784</b>	<b>23 333</b>
<b>200 SERVICES</b>	<b>8 910</b>	<b>12 951</b>	<b>11 798</b>	<b>12 864</b>	<b>13 573</b>	<b>13 749</b>	<b>15 622</b>	<b>13 712</b>	<b>12 821</b>	<b>16 176</b>
<b>205 Transportation</b>	<b>870</b>	<b>456</b>	<b>-1 057</b>	<b>-946</b>	<b>-1 235</b>	<b>-1 109</b>	<b>-667</b>	<b>-601</b>	<b>-355</b>	<b>331</b>
206 Sea transport	-94	-370	-500	-776	-1 031	-1 074	-991	-836	-937	-1 346
207 Passenger transport on sea	109	97	111	124	110	127	115	117	64	85
208 Freight transport on sea	-203	-467	-611	-901	-1 089	-1 171	-1 034	-1 015	-985	-1 352
209 Supporting, auxiliary and other services	:	:	:	:	-52	-30	-72	61	-16	-79
210 Air transport	-758	42	-98	161	-104	-311	-292	-393	-279	141
211 Passenger transport by air	-824	-147	-351	-177	-406	-466	-657	-777	-653	951
212 Freight transport by air	66	189	253	338	298	97	97	-152	-211	-117
213 Supporting, auxiliary and other services	:	:	:	:	4	58	268	536	585	-693
214 Other transportation	1 721	784	-459	-330	-100	276	616	628	860	1 536
<b>236 Travel</b>	<b>3 446</b>	<b>5 645</b>	<b>6 113</b>	<b>7 315</b>	<b>8 718</b>	<b>9 157</b>	<b>9 197</b>	<b>8 566</b>	<b>8 361</b>	<b>10 092</b>
<b>981 Other services</b>	<b>-1 889</b>	<b>-638</b>	<b>-337</b>	<b>-266</b>	<b>231</b>	<b>1 140</b>	<b>2 609</b>	<b>3 002</b>	<b>3 897</b>	<b>5 754</b>
245 Communications services	41	109	142	83	-3	-14	-34	50	130	-28
249 Construction services	609	642	923	1 108	1 256	1 146	1 205	1 583	1 911	1 858
253 Insurance services	143	-213	-50	-88	28	-175	407	211	-64	214
260 Financial services	-227	195	-118	-416	-543	-582	520	151	128	73
262 Computer and information services	:	:	:	:	-258	-265	-185	-119	21	32
266 Royalties and licence fees	-705	-496	-279	-288	-378	-292	-316	-356	-605	-381
268 Other business services	-807	7	-161	265	1 164	2 118	1 826	2 074	3 268	4 951
269 Merchanting and other trade-related serv.	-1 413	-644	-568	-307	144	764	243	236	622	2 150
270 Merchanting	-491	241	171	464	964	1 745	1 317	1 320	1 656	3 222
271 Other trade-related services	-922	-885	-739	-771	-820	-981	-1 074	-1 084	-1 034	-1 072
272 Operational leasing	:	:	:	:	-648	-702	-659	-238	-126	-73
273 Misc. business, prof. and technical serv.	606	651	407	572	1 669	2 056	2 242	2 076	2 772	2 874
274 Legal, account., man., cons. and pub. rel.	:	:	:	:	-824	-156	-171	-228	-139	293
278 Adv., market res. and polling	-114	-145	-155	-251	-151	-214	-261	-267	-393	-402
279 Research and development*	:	:	:	:	399	466	580	660	841	1 161
280 Architect., engin. and other technical*	:	:	:	:	246	312	618	369	590	583
281 Agric., mining and on-site processing*	:	:	:	:	-98	-28	-22	-78	-73	-45
284 Other*	:	:	:	:	1 600	930	595	719	983	398
285 Serv. between affiliated enterprises, nie	:	:	:	:	496	746	903	902	962	886
287 Personal, cultural and recreational services	-191	-129	-27	-156	-547	-166	-256	-124	-329	-359
288 Audio-visual and related services	:	:	:	:	-207	-204	-347	-156	-364	-360
289 Other personal, cultural and recreational	:	:	:	:	-340	38	91	32	35	1
291 Government services, n i e	-753	-754	-767	-775	-488	-631	-558	-469	-563	-606
<b>982 Services not allocated</b>	<b>6 484</b>	<b>7 489</b>	<b>7 079</b>	<b>6 761</b>	<b>5 859</b>	<b>4 562</b>	<b>4 482</b>	<b>2 745</b>	<b>919</b>	<b>0</b>
<b>300 INCOME (3)</b>	<b>-283</b>	<b>-572</b>	<b>-1 697</b>	<b>-4 177</b>	<b>-4 634</b>	<b>-5 634</b>	<b>-7 018</b>	<b>-6 276</b>	<b>-1 543</b>	<b>2 003</b>
310 Compensation of employees	-354	-126	-203	-16	1 147	1 278	1 395	1 369	1 642	1 640
320 Investment income (3)	71	-446	-1 494	-4 161	-5 781	-6 913	-8 414	-7 646	-3 185	363
<b>379 CURRENT TRANSFERS</b>	<b>-5 770</b>	<b>-7 575</b>	<b>-6 423</b>	<b>-5 930</b>	<b>-7 222</b>	<b>-7 440</b>	<b>-9 086</b>	<b>-7 501</b>	<b>-6 893</b>	<b>-7 443</b>
<b>993 CURRENT ACCOUNT</b>	<b>:</b>	<b>:</b>	<b>:</b>	<b>:</b>	<b>3 574</b>	<b>7 024</b>	<b>6 236</b>	<b>8 351</b>	<b>16 169</b>	<b>34 069</b>
<b>994 CAPITAL ACCOUNT</b>	<b>:</b>	<b>:</b>	<b>:</b>	<b>:</b>	<b>-1 113</b>	<b>367</b>	<b>-3 320</b>	<b>404</b>	<b>970</b>	<b>1 295</b>
<b>010 CURRENT + CAPITAL ACCOUNT</b>	<b>-3 887</b>	<b>-5 479</b>	<b>-10 984</b>	<b>-5 300</b>	<b>2 461</b>	<b>7 390</b>	<b>2 916</b>	<b>8 755</b>	<b>17 138</b>	<b>35 364</b>
<b>995 FINANCIAL ACCOUNT</b>	<b>:</b>	<b>:</b>	<b>:</b>	<b>:</b>	<b>-11 750</b>	<b>-9 650</b>	<b>-8 285</b>	<b>-6 234</b>	<b>-15 059</b>	<b>-39 984</b>
<b>998 NET ERRORS AND OMISSIONS</b>	<b>:</b>	<b>:</b>	<b>:</b>	<b>:</b>	<b>9 289</b>	<b>2 259</b>	<b>5 368</b>	<b>-2 521</b>	<b>-2 079</b>	<b>4 620</b>

\* Eurostat estimates

- (1) Data will be revised later this year. In fact, in order to conform to the internationally agreed methodology, the Member State is changing the geographical allocation of intra-EU/euro-zone imports of goods from country of origin to country of consignment. EU and euro-zone external imports are expected to decrease and the corresponding external balances are expected to increase substantially.
- (2) Methodological break: from 1995 onwards France provided data fully compatible with BPM5.
- (3) Methodological break: from 1995 onwards investment income includes reinvested earnings and interest flows arising from interest rate swaps are recorded on a net basis.

10.2.

Reporter: France <sup>(1)</sup>

Partner: extra-EU-15

	1988	1989	1990	1991	1992	1993	1994	1995 <sup>(2)</sup>	1996	1997
	(Mio ECU)									
	<b>Credit</b>									
100 GOODS	:	:	:	:	59 413	61 322	66 156	71 646	76 833	93 352
200 SERVICES	:	:	:	:	32 419	37 589	36 118	32 770	34 166	36 145
205 Transportation	:	:	:	:	7 325	9 513	8 609	8 190	8 080	9 345
206 Sea transport	:	:	:	:	1 632	2 212	1 796	1 498	1 257	1 735
207 Passenger transport on sea	:	:	:	:	5	3	3	4	5	5
208 Freight transport on sea	:	:	:	:	1 117	1 665	1 262	850	740	1 309
209 Supporting, auxiliary and other services	:	:	:	:	510	543	530	644	512	421
210 Air transport	:	:	:	:	4 127	5 069	4 714	4 686	4 877	5 490
211 Passenger transport by air	:	:	:	:	1 503	1 577	1 459	1 407	1 569	2 614
212 Freight transport by air	:	:	:	:	749	1 075	825	674	694	998
213 Supporting, auxiliary and other services	:	:	:	:	1 875	2 416	2 430	2 605	2 614	1 877
214 Other transportation	:	:	:	:	1 566	2 232	2 099	2 006	1 947	2 121
236 Travel	:	:	:	:	9 792	10 461	11 118	11 294	12 074	12 861
981 Other services	:	:	:	:	12 258	14 990	13 880	11 779	13 502	13 939
245 Communications services (2)	:	:	:	:	175	243	168	176	296	184
249 Construction services	:	:	:	:	1 603	1 664	1 604	1 890	2 374	2 893
253 Insurance services	:	:	:	:	1 402	2 065	1 953	240	628	401
260 Financial services	:	:	:	:	2 488	3 289	3 721	843	721	625
262 Computer and information services	:	:	:	:	17	34	136	171	250	287
266 Royalties and licence fees	:	:	:	:	564	602	581	701	758	965
268 Other business services	:	:	:	:	4 982	6 174	4 827	6 899	7 395	7 450
269 Merchanting and other trade-related serv.	:	:	:	:	-582	278	-154	1 261	1 505	790
270 Merchanting	:	:	:	:	-1 086	-262	-802	661	894	131
271 Other trade-related services	:	:	:	:	504	540	648	600	611	659
272 Operational leasing	:	:	:	:	114	154	183	155	245	281
273 Misc. business, prof. and technical serv.	:	:	:	:	5 450	5 741	4 798	5 483	5 645	6 379
274 Legal, account., man., cons. and pub. rel.	:	:	:	:	599	610	557	623	644	934
278 Adv., market res. and polling	:	:	:	:	116	135	123	151	144	180
279 Research and development*	:	:	:	:	1 141	592	490	885	914	1 171
280 Architect., engin. and other technical*	:	:	:	:	1 000	1 492	1 236	1 223	1 264	1 370
281 Agric., mining and on-site processing*	:	:	:	:	14	20	15	54	56	51
284 Other*	:	:	:	:	1 445	1 682	1 240	1 373	1 418	1 411
285 Serv. between affiliated enterprises, nie	:	:	:	:	1 134	1 210	1 138	1 175	1 205	1 263
287 Personal, cultural and recreational services	:	:	:	:	583	490	508	387	589	631
288 Audio-visual and related services	:	:	:	:	298	180	217	216	418	471
289 Other personal, cultural and recreational	:	:	:	:	285	311	291	171	171	160
291 Government services, n i e	:	:	:	:	445	430	382	472	490	503
982 Services not allocated	:	:	:	:	3 044	2 625	2 511	1 507	509	0
300 INCOME (4)	:	:	:	:	22 831	25 554	29 424	18 171	17 998	22 376
310 Compensation of employees	:	:	:	:	1 597	1 645	1 762	1 705	1 710	1 496
320 Investment income (4)	:	:	:	:	21 234	23 910	27 662	16 467	16 289	20 880
379 CURRENT TRANSFERS	:	:	:	:	1 502	953	1 171	2 440	2 970	3 224
993 CURRENT ACCOUNT	:	:	:	:	116 165	125 418	132 868	125 028	131 968	155 096
994 CAPITAL ACCOUNT	:	:	:	:	:	:	:	:	:	:
010 CURRENT + CAPITAL ACCOUNT	:	:	:	:	:	:	:	:	:	:
995 FINANCIAL ACCOUNT	:	:	:	:	:	:	:	:	:	:
998 NET ERRORS AND OMISSIONS	:	:	:	:	:	:	:	:	:	:

\* Eurostat estimates

- (1) Data will be revised later this year. In fact, in order to conform to the internationally agreed methodology, the Member State is changing the geographical allocation of intra-EU/euro-zone imports of goods from country of origin to country of consignment. EU and euro-zone external imports are expected to decrease and the corresponding external balances are expected to increase substantially.
- (2) Methodological break: from 1995 onwards France provided data fully compatible with BPM5.
- (3) These services are recorded partly by the Member State on a net basis. This has the effect of underestimating credit and debit flows.
- (4) Methodological break: from 1995 onwards interest flows arising from interest rate swaps are recorded on a net basis. However, reinvested earnings included in the investment income World total, were not broken down geographically.

## 10.2.

Reporter: France <sup>(1)</sup>

Partner: extra-EU-15

	(Mio ECU)									
	1988	1989	1990	1991	1992	1993	1994	1995 <sup>(2)</sup>	1996	1997
	<b>Debit</b>									
<b>100 GOODS</b>	:	:	:	:	60 111	60 070	63 762	71 140	71 388	82 437
<b>200 SERVICES</b>	:	:	:	:	26 918	29 285	28 615	24 940	26 121	27 636
<b>205 Transportation</b>	:	:	:	:	7 889	8 390	8 203	8 621	8 631	8 854
206 Sea transport	:	:	:	:	2 502	2 514	2 700	2 198	2 049	2 783
207 Passenger transport on sea	:	:	:	:	30	26	29	14	34	41
208 Freight transport on sea	:	:	:	:	1 913	1 894	2 125	1 645	1 547	2 286
209 Supporting, auxiliary and other services	:	:	:	:	560	595	547	540	467	457
210 Air transport	:	:	:	:	3 975	4 685	4 483	4 461	4 682	4 929
211 Passenger transport by air	:	:	:	:	1 827	1 962	1 863	1 935	2 016	1 971
212 Freight transport by air	:	:	:	:	618	593	659	705	724	997
213 Supporting, auxiliary and other services	:	:	:	:	1 530	2 130	1 961	1 821	1 943	1 961
214 Other transportation	:	:	:	:	1 412	1 191	1 020	1 962	1 900	1 143
<b>236 Travel</b>	:	:	:	:	5 191	5 403	5 662	6 054	6 535	6 926
<b>981 Other services</b>	:	:	:	:	12 882	14 678	13 935	9 815	10 812	11 856
245 Communications services (2)	:	:	:	:	137	189	153	137	180	219
249 Construction services	:	:	:	:	532	620	530	527	717	1 119
253 Insurance services	:	:	:	:	1 343	2 037	1 490	88	518	258
260 Financial services	:	:	:	:	2 537	3 463	3 506	855	728	596
262 Computer and information services	:	:	:	:	317	298	321	308	299	313
266 Royalties and licence fees	:	:	:	:	938	957	941	1 030	1 211	1 333
268 Other business services	:	:	:	:	5 648	5 571	5 391	5 470	5 367	6 076
269 Merchanting and other trade-related serv.	:	:	:	:	1 164	1 329	1 381	1 332	1 339	1 381
270 Merchanting	:	:	:	:	0	0	0	0	0	0
271 Other trade-related services	:	:	:	:	1 164	1 329	1 381	1 332	1 339	1 381
272 Operational leasing	:	:	:	:	765	828	783	346	339	255
273 Misc. business, prof. and technical serv.	:	:	:	:	3 719	3 413	3 227	3 791	3 689	4 441
274 Legal, account., man., cons. and pub. rel.	:	:	:	:	926	517	558	597	537	662
278 Adv., market res. and polling	:	:	:	:	147	202	225	224	255	323
279 Research and development*	:	:	:	:	809	376	298	438	394	498
280 Architect., engin. and other technical*	:	:	:	:	486	686	502	831	748	907
281 Agric., mining and on-site processing*	:	:	:	:	8	12	8	76	68	62
284 Other*	:	:	:	:	417	710	787	806	725	1 019
285 Serv. between affiliated enterprises, nie	:	:	:	:	924	910	848	820	962	970
287 Personal, cultural and recreational services	:	:	:	:	600	577	687	531	835	857
288 Audio-visual and related services	:	:	:	:	408	379	485	381	691	675
289 Other personal, cultural and recreational	:	:	:	:	192	198	202	150	144	183
291 Government services, n i e	:	:	:	:	832	967	917	869	956	1 084
<b>982 Services not allocated</b>	:	:	:	:	956	814	815	451	144	0
<b>300 INCOME (4)</b>	:	:	:	:	18 644	21 535	24 414	11 476	11 222	16 536
310 Compensation of employees	:	:	:	:	370	350	289	340	320	328
320 Investment income (4)	:	:	:	:	18 273	21 185	24 125	11 136	10 902	16 207
<b>379 CURRENT TRANSFERS</b>	:	:	:	:	4 776	4 582	4 588	5 437	5 234	5 115
<b>993 CURRENT ACCOUNT</b>	:	:	:	:	110 449	115 472	121 380	112 993	113 965	131 725
<b>994 CAPITAL ACCOUNT</b>	:	:	:	:	:	:	:	:	:	:
<b>010 CURRENT + CAPITAL ACCOUNT</b>	:	:	:	:	:	:	:	:	:	:
<b>995 FINANCIAL ACCOUNT</b>	:	:	:	:	:	:	:	:	:	:
<b>998 NET ERRORS AND OMISSIONS</b>	:	:	:	:	:	:	:	:	:	:

\* Eurostat estimates

- (1) Data will be revised later this year. In fact, in order to conform to the internationally agreed methodology, the Member State is changing the geographical allocation of intra-EU/euro-zone imports of goods from country of origin to country of consignment. EU and euro-zone external imports are expected to decrease and the corresponding external balances are expected to increase substantially.
- (2) Methodological break: from 1995 onwards France provided data fully compatible with BPM5.
- (3) These services are recorded partly by the Member State on a net basis. This has the effect of underestimating credit and debit flows.
- (4) Methodological break: from 1995 onwards interest flows arising from interest rate swaps are recorded on a net basis. However, reinvested earnings included in the investment income World total, were not broken down geographically.

## 10.2.

 Reporter: France <sup>(1)</sup>

Partner: extra-EU-15

(Mio ECU)

	1988	1989	1990	1991	1992	1993	1994	1995 <sup>(1)</sup>	1996	1997
	<b>Net</b>									
100 GOODS	:	:	:	:	-698	1 252	2 393	505	5 445	10 915
200 SERVICES	:	:	:	:	5 500	8 304	7 503	1995 <sup>(2)</sup>	8 045	8 508
205 Transportation	:	:	:	:	-564	1 123	406	-431	-551	491
206 Sea transport	:	:	:	:	-871	-302	-904	-700	-792	-1 049
207 Passenger transport on sea	:	:	:	:	-25	-22	-26	-10	-29	-36
208 Freight transport on sea	:	:	:	:	-795	-228	-862	-795	-807	-977
209 Supporting, auxiliary and other services	:	:	:	:	-50	-51	-16	104	44	-36
210 Air transport	:	:	:	:	152	383	231	225	194	561
211 Passenger transport by air	:	:	:	:	-324	-385	-404	-528	-447	644
212 Freight transport by air	:	:	:	:	131	482	166	-31	-30	2
213 Supporting, auxiliary and other services	:	:	:	:	345	286	469	784	672	-84
214 Other transportation	:	:	:	:	154	1 041	1 079	44	47	978
236 Travel	:	:	:	:	4 600	5 058	5 456	5 241	5 540	5 935
981 Other services	:	:	:	:	-624	312	-55	1 965	2 690	2 082
245 Communications services	:	:	:	:	39	54	16	39	117	-34
249 Communications services	:	:	:	:	1 071	1 044	1 074	1 363	1 657	1 773
253 Insurance services	:	:	:	:	59	28	463	152	110	142
260 Financial services	:	:	:	:	-48	-174	215	-12	-7	28
262 Computer and information services	:	:	:	:	-301	-264	-186	-137	-50	-26
266 Royalties and licence fees	:	:	:	:	-375	-356	-360	-329	-452	-369
268 Other business services	:	:	:	:	-666	603	-563	1 430	2 028	1 374
269 Merchanting and other trade-related serv.	:	:	:	:	-1 745	-1 051	-1 535	-72	166	-590
270 Merchanting	:	:	:	:	-1 086	-262	-802	661	894	131
271 Other trade-related services	:	:	:	:	-659	-789	-733	-732	-729	-722
272 Operational leasing	:	:	:	:	-652	-674	-599	-191	-93	26
273 Misc. business, prof. and technical serv.	:	:	:	:	1 731	2 329	1 571	1 692	1 956	1 938
274 Legal, account., man., cons. and pub. rel.	:	:	:	:	-327	93	-2	27	107	272
278 Adv., market res. and polling	:	:	:	:	-32	-66	-103	-73	-111	-144
279 Research and development*	:	:	:	:	333	216	193	447	520	674
280 Architect., engin. and other technical*	:	:	:	:	514	805	734	392	516	463
281 Agric., mining and on-site processing*	:	:	:	:	6	8	7	-22	-12	-11
284 Other*	:	:	:	:	1 028	972	453	567	693	392
285 Serv. between affiliated enterprises, nie	:	:	:	:	210	301	290	355	243	292
287 Personal, cultural and recreational services	:	:	:	:	-18	-87	-179	-144	-246	-227
288 Audio-visual and related services	:	:	:	:	-110	-199	-268	-165	-273	-204
289 Other personal, cultural and recreational	:	:	:	:	93	112	88	21	27	-23
291 Government services, n i e	:	:	:	:	-387	-536	-535	-397	-466	-581
982 Services not allocated	:	:	:	:	2 088	1 811	1 695	1 056	366	0
300 INCOME (2)	:	:	:	:	4 187	4 019	5 010	6 696	6 776	5 840
310 Compensation of employees	:	:	:	:	1 226	1 294	1 473	1 365	1 390	1 168
320 Investment income (2)	:	:	:	:	2 961	2 725	3 537	5 331	5 387	4 673
379 INCOME (3)	:	:	:	:	-3 273	-3 629	-3 418	-2 997	-2 263	-1 892
993 CURRENT ACCOUNT	:	:	:	:	5 716	9 946	11 488	12 034	18 003	23 372
994 Investment income (3)	:	:	:	:	:	:	:	:	:	:
010 CURRENT + CAPITAL ACCOUNT	:	:	:	:	:	:	:	:	:	:
995 FINANCIAL ACCOUNT	:	:	:	:	:	:	:	:	:	:
998 NET ERRORS AND OMISSIONS	:	:	:	:	:	:	:	:	:	:

\* Eurostat estimates

- (1) Data will be revised later this year. In fact, in order to conform to the internationally agreed methodology, the Member State is changing the geographical allocation of intra-EU/euro-zone imports of goods from country of origin to country of consignment. EU and euro-zone external imports are expected to decrease and the corresponding external balances are expected to increase substantially.
- (2) Methodological break: from 1995 onwards France provided data fully compatible with BPM5.
- (3) Methodological break: from 1995 onwards interest flows arising from interest rate swaps are recorded on a net basis. However, reinvested earnings included in the investment income World total, were not broken down geographically.

## 10.3.

Reporter: France <sup>(1)</sup>

Partner: intra-EU-15

	1988	1989	1990	1991	1992	1993	1994	1995 <sup>(2)</sup>	1996	1997
	(Mio ECU)									
	<b>Credit</b>									
100 GOODS	:	:	:	:	116 325	107 740	121 872	134 891	139 092	157 823
200 SERVICES	:	:	:	:	38 494	37 608	38 294	30 972	30 819	35 173
205 Transportation	:	:	:	:	7 042	6 630	6 876	7 412	7 715	7 728
206 Sea transport	:	:	:	:	1 333	1 374	1 343	1 331	1 350	1 178
207 Passenger transport on sea	:	:	:	:	162	170	159	142	104	134
208 Freight transport on sea	:	:	:	:	732	698	757	815	862	705
209 Supporting, auxiliary and other services	:	:	:	:	439	506	426	373	384	340
210 Air transport	:	:	:	:	1 783	1 745	1 809	2 092	2 128	2 378
211 Passenger transport by air	:	:	:	:	976	971	851	941	981	1 651
212 Freight transport by air	:	:	:	:	255	226	290	298	296	265
213 Supporting, auxiliary and other services	:	:	:	:	552	548	668	853	851	461
214 Other transportation	:	:	:	:	3 926	3 511	3 725	3 990	4 237	4 172
236 Travel	:	:	:	:	9 344	9 334	9 395	9 463	10 113	11 697
981 Other services	:	:	:	:	16 976	17 784	18 091	11 737	12 214	15 748
245 Communications services (2)	:	:	:	:	102	99	136	185	162	313
249 Construction services	:	:	:	:	552	440	317	541	682	600
253 Insurance services	:	:	:	:	1 787	2 079	2 460	1 173	545	857
260 Financial services	:	:	:	:	4 615	5 568	5 606	1 101	747	855
262 Computer and information services	:	:	:	:	99	107	75	105	148	201
266 Royalties and licence fees	:	:	:	:	657	640	697	717	726	838
268 Other business services	:	:	:	:	8 398	8 082	7 980	7 146	8 454	11 240
269 Merchanting and other trade-related serv.	:	:	:	:	3 156	2 796	2 828	1 550	1 730	4 137
270 Merchanting	:	:	:	:	2 204	1 872	2 070	654	761	3 093
271 Other trade-related services	:	:	:	:	952	925	759	895	969	1 043
272 Operational leasing	:	:	:	:	189	181	164	177	255	219
273 Misc. business, prof. and technical serv.	:	:	:	:	5 053	5 105	4 988	5 418	6 469	6 885
274 Legal, account., man., cons. and pub. rel.	:	:	:	:	461	468	471	564	649	904
278 Adv., market res. and polling	:	:	:	:	288	321	285	324	492	573
279 Research and development*	:	:	:	:	1 258	867	872	801	922	1 134
280 Architect., engin. and other technical*	:	:	:	:	773	987	920	1 107	1 274	1 326
281 Agric., mining and on-site processing*	:	:	:	:	5	12	17	49	56	50
284 Other*	:	:	:	:	1 116	1 250	1 111	1 243	1 430	1 365
285 Serv. between affiliated enterprises, nie	:	:	:	:	1 153	1 199	1 313	1 331	1 646	1 534
287 Personal, cultural and recreational services	:	:	:	:	442	434	501	492	496	575
288 Audio-visual and related services	:	:	:	:	191	194	205	292	290	354
289 Other personal, cultural and recreational	:	:	:	:	251	239	296	200	206	221
291 Government services, n i e	:	:	:	:	323	337	319	278	253	268
982 Services not allocated	:	:	:	:	5 133	3 860	3 932	2 360	777	0
300 INCOME (4)	:	:	:	:	23 306	29 174	36 078	19 487	19 316	25 235
310 Compensation of employees	:	:	:	:	855	880	841	913	899	952
320 Investment income (4)	:	:	:	:	22 451	28 295	35 236	18 575	18 417	24 283
379 CURRENT TRANSFERS	:	:	:	:	12 252	13 526	12 785	13 081	14 789	14 721
993 CURRENT ACCOUNT	:	:	:	:	190 377	188 047	209 029	198 432	204 015	232 951
994 CAPITAL ACCOUNT	:	:	:	:	:	:	:	:	:	:
010 CURRENT + CAPITAL ACCOUNT	:	:	:	:	:	:	:	:	:	:
995 FINANCIAL ACCOUNT	:	:	:	:	:	:	:	:	:	:
998 NET ERRORS AND OMISSIONS	:	:	:	:	:	:	:	:	:	:

\* Eurostat estimates

(1) Data will be revised later this year. In fact, in order to conform to the internationally agreed methodology, the Member State is changing the geographical allocation of intra-EU/euro-zone imports of goods from country of origin to country of consignment. EU and euro-zone external imports are expected to decrease and the corresponding external balances are expected to increase substantially.

(2) Methodological break: from 1995 onwards France provided data fully compatible with BPM5.

(3) These services are recorded partly by the Member State on a net basis. This has the effect of underestimating credit and debit flows.

(4) Methodological break: from 1995 onwards interest flows arising from interest rate swaps are recorded on a net basis. However, reinvested earnings included in the investment income World total, were not broken down geographically.

## 10.3.

 Reporter: France <sup>(1)</sup>

Partner: intra-EU-15

(Mio ECU)

	1988	1989	1990	1991	1992	1993	1994	1995 <sup>(2)</sup>	1996	1997
	<b>Debit</b>									
100 GOODS	:	:	:	:	111 210	102 797	117 419	133 413	132 979	143 436
200 SERVICES	:	:	:	:	29 709	30 229	29 775	25 138	26 186	27 839
205 Transportation	:	:	:	:	7 802	7 113	6 857	7 536	7 536	8 003
206 Sea transport	:	:	:	:	1 459	1 682	1 525	1 472	1 500	1 525
207 Passenger transport on sea	:	:	:	:	26	21	19	15	11	13
208 Freight transport on sea	:	:	:	:	992	1 171	1 018	1 035	1 039	1 092
209 Supporting, auxiliary and other services	:	:	:	:	440	490	488	421	450	420
210 Air transport	:	:	:	:	2 090	2 079	2 276	2 622	2 524	2 811
211 Passenger transport by air	:	:	:	:	1 059	1 123	1 103	1 189	1 187	1 292
212 Freight transport by air	:	:	:	:	140	180	303	333	399	431
213 Supporting, auxiliary and other services	:	:	:	:	891	776	870	1 101	937	1 088
214 Other transportation	:	:	:	:	4 253	3 352	3 056	3 441	3 512	3 666
236 Travel	:	:	:	:	5 242	5 250	5 640	6 098	7 276	7 541
981 Other services	:	:	:	:	15 121	16 652	15 979	10 758	11 134	12 296
245 Communications services (2)	:	:	:	:	144	168	188	173	149	334
249 Construction services	:	:	:	:	368	338	186	288	391	516
253 Insurance services	:	:	:	:	1 860	2 249	2 521	1 113	720	774
260 Financial services	:	:	:	:	5 014	5 788	5 303	940	616	813
262 Computer and information services	:	:	:	:	57	107	74	87	81	143
266 Royalties and licence fees	:	:	:	:	659	570	656	738	879	851
268 Other business services	:	:	:	:	6 046	6 459	6 114	6 576	7 343	7 828
269 Merchanting and other trade-related serv.	:	:	:	:	1 090	1 055	1 066	1 205	1 235	1 372
270 Merchanting	:	:	:	:	0	0	0	0	0	0
271 Other trade-related services	:	:	:	:	1 090	1 055	1 066	1 205	1 235	1 372
272 Operational leasing	:	:	:	:	183	208	223	226	287	316
273 Misc. business, prof. and technical serv.	:	:	:	:	4 774	5 196	4 824	5 146	5 822	6 141
274 Legal, account., man., cons. and pub. rel.	:	:	:	:	831	646	671	833	891	914
278 Adv., market res. and polling	:	:	:	:	408	469	444	518	775	833
279 Research and development*	:	:	:	:	1 155	738	696	611	654	687
280 Architect., engin. and other technical*	:	:	:	:	937	1 349	1 116	1 160	1 241	1 251
281 Agric., mining and on-site processing*	:	:	:	:	98	50	52	105	113	86
284 Other*	:	:	:	:	478	1 188	1 139	1 125	1 204	1 406
285 Serv. between affiliated enterprises, nie	:	:	:	:	866	756	705	792	943	964
287 Personal, cultural and recreational services	:	:	:	:	550	541	596	492	604	744
288 Audio-visual and related services	:	:	:	:	288	199	286	284	381	511
289 Other personal, cultural and recreational	:	:	:	:	262	342	309	208	223	233
291 Government services, n i e	:	:	:	:	424	432	342	350	351	294
982 Services not allocated	:	:	:	:	1 543	1 214	1 299	746	240	0
300 INCOME (4)	:	:	:	:	33 589	39 185	46 215	28 441	27 553	29 002
310 Compensation of employees	:	:	:	:	663	657	619	657	666	682
320 Investment income (4)	:	:	:	:	32 926	38 527	45 596	27 784	26 887	28 320
379 CURRENT TRANSFERS	:	:	:	:	16 348	17 327	18 437	17 314	18 290	19 941
993 CURRENT ACCOUNT	:	:	:	:	190 856	189 538	211 847	204 306	205 008	220 218
994 CAPITAL ACCOUNT	:	:	:	:	:	:	:	:	:	:
010 CURRENT + CAPITAL ACCOUNT	:	:	:	:	:	:	:	:	:	:
995 FINANCIAL ACCOUNT	:	:	:	:	:	:	:	:	:	:
998 NET ERRORS AND OMISSIONS	:	:	:	:	:	:	:	:	:	:

\* Eurostat estimates

- (1) Data will be revised later this year. In fact, in order to conform to the internationally agreed methodology, the Member State is changing the geographical allocation of intra-EU/euro-zone imports of goods from country of origin to country of consignment. EU and euro-zone external imports are expected to decrease and the corresponding external balances are expected to increase substantially.
- (2) Methodological break: from 1995 onwards France provided data fully compatible with BPM5.
- (3) These services are recorded partly by the Member State on a net basis. This has the effect of underestimating credit and debit flows.
- (4) Methodological break: from 1995 onwards interest flows arising from interest rate swaps are recorded on a net basis. However, reinvested earnings included in the investment income World total, were not broken down geographically.



## 10.3.

Reporter: France <sup>(1)</sup>

Partner: intra-EU-15

	1988	1989	1990	1991	1992	1993	1994	1995 <sup>(1)</sup>	1996	1997
	(Mio ECU)									
	<b>Net</b>									
<b>100 GOODS</b>	:	:	:	:	5 116	4 943	4 452	1 478	6 112	14 386
<b>200 SERVICES</b>	:	:	:	:	8 786	7 378	8 519	1995 <sup>(2)</sup>	4 633	7 334
<b>205 Transportation</b>	:	:	:	:	-760	-483	19	-123	179	-275
206 Sea transport	:	:	:	:	-126	-308	-182	-141	-150	-347
207 Passenger transport on sea	:	:	:	:	136	149	140	127	94	121
208 Freight transport on sea	:	:	:	:	-260	-473	-261	-220	-178	-388
209 Supporting, auxiliary and other services	:	:	:	:	-2	16	-62	-48	-66	-80
210 Air transport	:	:	:	:	-308	-335	-468	-530	-395	-434
211 Passenger transport by air	:	:	:	:	-84	-152	-253	-248	-206	360
212 Freight transport by air	:	:	:	:	115	46	-13	-34	-103	-166
213 Supporting, auxiliary and other services	:	:	:	:	-339	-228	-202	-248	-86	-627
214 Other transportation	:	:	:	:	-327	160	669	548	725	506
<b>236 Travel</b>	:	:	:	:	4 102	4 084	3 755	3 365	2 837	4 156
<b>981 Other services</b>	:	:	:	:	1 855	1 132	2 112	979	1 080	3 452
245 Communications services	:	:	:	:	-42	-69	-52	12	13	-20
249 Communications services	:	:	:	:	185	102	130	253	290	84
253 Insurance services	:	:	:	:	-72	-170	-60	60	-174	83
260 Financial services	:	:	:	:	-398	-221	303	161	131	42
262 Computer and information services	:	:	:	:	42	0	1	18	67	58
266 Royalties and licence fees	:	:	:	:	-2	70	42	-21	-154	-13
268 Other business services	:	:	:	:	2 352	1 623	1 867	569	1 111	3 412
269 Merchanting and other trade-related serv.	:	:	:	:	2 066	1 741	1 762	345	495	2 765
270 Merchanting	:	:	:	:	2 204	1 872	2 070	654	761	3 093
271 Other trade-related services	:	:	:	:	-137	-130	-308	-309	-266	-328
272 Operational leasing	:	:	:	:	6	-28	-59	-48	-32	-97
273 Misc. business, prof. and technical serv.	:	:	:	:	280	-90	164	272	648	744
274 Legal, account., man., cons. and pub. rel.	:	:	:	:	-370	-178	-200	-269	-242	-10
278 Adv., market res. and polling	:	:	:	:	-120	-148	-160	-194	-283	-260
279 Research and development*	:	:	:	:	103	129	176	190	268	447
280 Architect., engin. and other technical*	:	:	:	:	-163	-362	-197	-53	33	74
281 Agric., mining and on-site processing*	:	:	:	:	-93	-38	-36	-57	-57	-36
284 Other*	:	:	:	:	637	62	-29	117	226	-41
285 Serv. between affiliated enterprises, nie	:	:	:	:	287	444	609	538	703	570
287 Personal, cultural and recreational services	:	:	:	:	-108	-107	-94	0	-108	-168
288 Audio-visual and related services	:	:	:	:	-97	-5	-81	8	-91	-157
289 Other personal, cultural and recreational	:	:	:	:	-11	-103	-14	-8	-16	-12
291 Government services, n i e	:	:	:	:	-101	-95	-23	-73	-97	-25
<b>982 Services not allocated</b>	:	:	:	:	3 589	2 646	2 632	1 613	537	0
<b>300 INCOME (2)</b>	:	:	:	:	-10 283	-10 011	-10 137	-8 954	-8 237	-3 767
310 Compensation of employees	:	:	:	:	192	222	222	255	232	270
320 Investment income (2)	:	:	:	:	-10 476	-10 233	-10 360	-9 209	-8 470	-4 037
<b>379 INCOME (3)</b>	:	:	:	:	-4 096	-3 802	-5 652	-4 233	-3 501	-5 220
<b>993 CURRENT ACCOUNT</b>	:	:	:	:	-478	-1 492	-2 818	-5 875	-993	12 733
994 Investment income (3)	:	:	:	:	:	:	:	:	:	:
<b>010 CURRENT + CAPITAL ACCOUNT</b>	:	:	:	:	:	:	:	:	:	:
<b>995 FINANCIAL ACCOUNT</b>	:	:	:	:	:	:	:	:	:	:
<b>998 NET ERRORS AND OMISSIONS</b>	:	:	:	:	:	:	:	:	:	:

\* Eurostat estimates

(1) Data will be revised later this year. In fact, in order to conform to the internationally agreed methodology, the Member State is changing the geographical allocation of intra-EU/euro-zone imports of goods from country of origin to country of consignment. EU and euro-zone external imports are expected to decrease and the corresponding external balances are expected to increase substantially.

(2) Methodological break: from 1995 onwards France provided data fully compatible with BPM5.

(3) Methodological break: from 1995 onwards interest flows arising from interest rate swaps are recorded on a net basis. However, reinvested earnings included in the investment income World total, were not broken down geographically.

## 10.4.

 Reporter: France <sup>(1)</sup>

Partner: extra-EU-12

	1988	1989	1990	1991	1992	1993	1994	1995 <sup>(2)</sup>	1996	1997
	(Mio ECU)									
	<b>Credit</b>									
<b>100 GOODS</b>	<b>52 734</b>	<b>61 028</b>	<b>61 072</b>	<b>61 022</b>	<b>64 499</b>	<b>65 454</b>	<b>71 230</b>	<b>77 826</b>	<b>83 459</b>	<b>100 778</b>
<b>200 SERVICES</b>	<b>25 502</b>	<b>31 209</b>	<b>32 715</b>	<b>32 946</b>	<b>34 161</b>	<b>39 231</b>	<b>37 664</b>	<b>34 027</b>	<b>35 515</b>	<b>37 736</b>
<b>205 Transportation</b>	<b>5 847</b>	<b>7 534</b>	<b>6 794</b>	<b>7 375</b>	<b>7 677</b>	<b>9 864</b>	<b>8 943</b>	<b>8 538</b>	<b>8 513</b>	<b>9 822</b>
206 Sea transport	987	969	920	1 053	1 692	2 263	1 840	1 537	1 298	1 778
207 Passenger transport on sea	9	13	9	11	6	3	4	4	5	6
208 Freight transport on sea	978	956	912	1 042	1 146	1 695	1 285	871	764	1 337
209 Supporting, auxiliary and other services	:	:	:	:	541	565	551	662	529	435
210 Air transport	1 215	1 991	1 967	2 123	4 275	5 230	4 866	4 855	5 096	5 665
211 Passenger transport by air	763	1 543	1 510	1 612	1 582	1 661	1 521	1 459	1 626	2 720
212 Freight transport by air	452	448	457	511	765	1 095	846	692	714	1 017
213 Supporting, auxiliary and other services	:	:	:	:	1 928	2 475	2 499	2 704	2 756	1 928
214 Other transportation	3 645	4 574	3 907	4 199	1 710	2 371	2 237	2 146	2 119	2 379
<b>236 Travel</b>	<b>6 929</b>	<b>8 635</b>	<b>9 012</b>	<b>9 509</b>	<b>10 312</b>	<b>10 927</b>	<b>11 607</b>	<b>11 711</b>	<b>12 503</b>	<b>13 347</b>
<b>981 Other services</b>	<b>6 743</b>	<b>8 424</b>	<b>10 015</b>	<b>9 309</b>	<b>12 901</b>	<b>15 662</b>	<b>14 441</b>	<b>12 166</b>	<b>13 953</b>	<b>14 567</b>
245 Communications services (2)	272	247	301	238	177	249	175	186	312	208
249 Construction services	1 020	1 084	1 192	1 354	1 606	1 671	1 610	1 899	2 396	2 916
253 Insurance services	893	633	776	509	1 469	2 138	2 022	277	657	435
260 Financial services	1 229	2 525	3 393	2 422	2 582	3 460	3 836	883	734	635
262 Computer and information services	:	:	:	:	18	35	137	175	253	292
266 Royalties and licence fees	452	481	469	500	598	622	604	726	787	1 008
268 Other business services	2 347	2 957	3 316	3 669	5 411	6 554	5 149	7 150	7 721	7 922
269 Merchanting and other trade-related serv.	129	504	698	755	-332	503	-5	1 327	1 565	1 027
270 Merchanting	-289	137	104	269	-892	-79	-698	678	911	308
271 Other trade-related services	418	367	595	487	560	581	693	650	654	719
272 Operational leasing	:	:	:	:	118	162	188	159	249	284
273 Misc. business, prof. and technical serv.	2 218	2 453	2 618	2 913	5 625	5 888	4 966	5 663	5 907	6 611
274 Legal, account., man., cons. and pub. rel.	:	:	:	:	636	634	576	642	672	964
278 Adv., market res. and polling	222	204	198	236	138	151	135	160	152	199
279 Research and development*	:	:	:	:	1 131	588	507	912	954	1 209
280 Architect., engin. and other technical*	:	:	:	:	1 013	1 502	1 245	1 261	1 319	1 414
281 Agric., mining and on-site processing*	:	:	:	:	14	21	16	55	58	53
284 Other*	:	:	:	:	1 517	1 746	1 303	1 415	1 480	1 457
285 Serv. between affiliated enterprises, nie	:	:	:	:	1 177	1 247	1 184	1 218	1 271	1 314
287 Personal, cultural and recreational services	181	165	231	245	591	500	523	398	602	646
288 Audio-visual and related services	:	:	:	:	300	184	223	221	425	479
289 Other personal, cultural and recreational	:	:	:	:	291	316	300	177	178	167
291 Government services, n i e	349	333	336	372	449	433	385	473	491	504
<b>982 Services not allocated</b>	<b>5 983</b>	<b>6 617</b>	<b>6 893</b>	<b>6 753</b>	<b>3 270</b>	<b>2 779</b>	<b>2 673</b>	<b>1 613</b>	<b>546</b>	<b>0</b>
<b>300 INCOME (4)</b>	<b>18 599</b>	<b>22 431</b>	<b>24 966</b>	<b>31 642</b>	<b>23 318</b>	<b>25 988</b>	<b>30 009</b>	<b>18 671</b>	<b>18 566</b>	<b>23 129</b>
310 Compensation of employees	1 803	1 790	1 794	1 941	1 622	1 670	1 785	1 732	1 737	1 526
320 Investment income (4)	16 796	20 641	23 172	29 701	21 696	24 318	28 224	16 939	16 829	21 603
<b>379 CURRENT TRANSFERS</b>	<b>1 818</b>	<b>2 166</b>	<b>2 526</b>	<b>3 885</b>	<b>1 547</b>	<b>981</b>	<b>1 201</b>	<b>2 521</b>	<b>3 052</b>	<b>3 316</b>
<b>993 CURRENT ACCOUNT</b>	<b>:</b>	<b>:</b>	<b>:</b>	<b>:</b>	<b>123 525</b>	<b>131 655</b>	<b>140 105</b>	<b>133 045</b>	<b>140 593</b>	<b>164 959</b>
<b>994 CAPITAL ACCOUNT</b>	<b>:</b>	<b>:</b>	<b>:</b>	<b>:</b>	<b>:</b>	<b>:</b>	<b>:</b>	<b>:</b>	<b>:</b>	<b>:</b>
<b>010 CURRENT + CAPITAL ACCOUNT</b>	<b>98 653</b>	<b>116 834</b>	<b>121 279</b>	<b>129 496</b>	<b>:</b>	<b>:</b>	<b>:</b>	<b>:</b>	<b>:</b>	<b>:</b>
<b>995 FINANCIAL ACCOUNT</b>	<b>:</b>	<b>:</b>	<b>:</b>	<b>:</b>	<b>:</b>	<b>:</b>	<b>:</b>	<b>:</b>	<b>:</b>	<b>:</b>
<b>998 NET ERRORS AND OMISSIONS</b>	<b>:</b>	<b>:</b>	<b>:</b>	<b>:</b>	<b>:</b>	<b>:</b>	<b>:</b>	<b>:</b>	<b>:</b>	<b>:</b>

\* Eurostat estimates

- (1) Data will be revised later this year. In fact, in order to conform to the internationally agreed methodology, the Member State is changing the geographical allocation of intra-EU/euro-zone imports of goods from country of origin to country of consignment. EU and euro-zone external imports are expected to decrease and the corresponding external balances are expected to increase substantially.
- (2) Methodological break: from 1995 onwards France provided data fully compatible with BPM5.
- (3) These services are recorded partly by the Member State on a net basis. This has the effect of underestimating credit and debit flows.
- (4) Methodological break: from 1995 onwards interest flows arising from interest rate swaps are recorded on a net basis. However, reinvested earnings included in the investment income World total, were not broken down geographically.

## 10.4.

Reporter: France <sup>(1)</sup>

Partner: extra-EU-12

	1988	1989	1990	1991	1992	1993	1994	1995 <sup>(2)</sup>	1996	1997
	(Mio ECU)									
	<b>Debit</b>									
<b>100 GOODS</b>	<b>54 649</b>	<b>64 065</b>	<b>66 780</b>	<b>68 956</b>	<b>64 855</b>	<b>64 984</b>	<b>69 300</b>	<b>77 682</b>	<b>77 551</b>	<b>89 234</b>
<b>200 SERVICES</b>	<b>19 122</b>	<b>22 501</b>	<b>24 994</b>	<b>24 764</b>	<b>28 007</b>	<b>30 431</b>	<b>29 800</b>	<b>26 027</b>	<b>27 315</b>	<b>29 003</b>
<b>205 Transportation</b>	<b>4 720</b>	<b>6 691</b>	<b>7 158</b>	<b>7 389</b>	<b>8 402</b>	<b>8 866</b>	<b>8 644</b>	<b>9 120</b>	<b>9 120</b>	<b>9 378</b>
206 Sea transport	1 015	1 295	1 206	1 409	2 574	2 573	2 751	2 243	2 089	2 830
207 Passenger transport on sea	25	23	23	32	30	26	29	14	34	41
208 Freight transport on sea	990	1 272	1 183	1 377	1 971	1 942	2 167	1 684	1 582	2 328
209 Supporting, auxiliary and other services	:	:	:	:	573	606	554	545	473	462
210 Air transport	1 876	1 967	2 103	2 036	4 149	4 908	4 692	4 709	4 949	5 166
211 Passenger transport by air	1 505	1 682	1 840	1 764	1 927	2 104	1 987	2 090	2 157	2 109
212 Freight transport by air	371	285	264	271	632	606	675	716	739	1 010
213 Supporting, auxiliary and other services	:	:	:	:	1 591	2 198	2 030	1 903	2 052	2 047
214 Other transportation	1 829	3 429	3 849	3 943	1 679	1 385	1 202	2 167	2 081	1 382
<b>236 Travel</b>	<b>4 303</b>	<b>4 717</b>	<b>5 180</b>	<b>5 153</b>	<b>5 323</b>	<b>5 535</b>	<b>5 801</b>	<b>6 223</b>	<b>6 764</b>	<b>7 148</b>
<b>981 Other services</b>	<b>7 116</b>	<b>8 005</b>	<b>9 286</b>	<b>8 536</b>	<b>13 262</b>	<b>15 160</b>	<b>14 480</b>	<b>10 197</b>	<b>11 278</b>	<b>12 477</b>
245 Communications services (2)	181	160	129	141	139	197	153	138	182	232
249 Construction services	404	419	353	403	538	625	539	528	721	1 121
253 Insurance services	469	577	552	400	1 412	2 081	1 529	95	523	270
260 Financial services	1 407	2 402	3 358	2 549	2 605	3 620	3 639	876	739	600
262 Computer and information services	:	:	:	:	317	302	321	308	301	314
266 Royalties and licence fees	1 114	1 010	856	919	962	1 016	1 106	1 161	1 393	1 538
268 Other business services	2 527	2 476	2 913	2 956	5 835	5 747	5 560	5 665	5 594	6 417
269 Merchanting and other trade-related serv.	1 093	1 039	1 141	1 136	1 207	1 368	1 419	1 385	1 392	1 441
270 Merchanting	0	0	0	0	0	0	0	0	0	0
271 Other trade-related services	1 093	1 039	1 141	1 136	1 207	1 368	1 419	1 385	1 392	1 441
272 Operational leasing	:	:	:	:	777	845	800	366	362	274
273 Misc. business, prof. and technical serv.	1 434	1 438	1 772	1 820	3 851	3 535	3 341	3 915	3 840	4 702
274 Legal, account., man., cons. and pub. rel.	:	:	:	:	892	506	553	617	561	701
278 Adv., market res. and polling	198	183	185	198	153	209	237	233	268	359
279 Research and development*	:	:	:	:	861	413	321	453	412	527
280 Architect., engin. and other technical*	:	:	:	:	552	708	533	859	782	960
281 Agric., mining and on-site processing*	:	:	:	:	14	14	10	78	71	66
284 Other*	:	:	:	:	422	740	813	833	759	1 079
285 Serv. between affiliated enterprises, nie	:	:	:	:	957	945	873	842	987	1 011
287 Personal, cultural and recreational services	222	193	342	358	609	591	702	541	851	885
288 Audio-visual and related services	:	:	:	:	411	383	492	385	698	685
289 Other personal, cultural and recreational	:	:	:	:	198	208	209	156	153	201
291 Government services, n i e	791	767	782	811	844	980	932	886	974	1 099
<b>982 Services not allocated</b>	<b>2 982</b>	<b>3 088</b>	<b>3 371</b>	<b>3 686</b>	<b>1 020</b>	<b>869</b>	<b>875</b>	<b>487</b>	<b>154</b>	<b>0</b>
<b>300 INCOME (4)</b>	<b>16 147</b>	<b>19 571</b>	<b>22 534</b>	<b>27 097</b>	<b>19 267</b>	<b>22 226</b>	<b>25 408</b>	<b>12 345</b>	<b>11 859</b>	<b>17 069</b>
310 Compensation of employees	1 656	1 494	1 594	1 576	389	368	306	362	342	351
320 Investment income (4)	14 491	18 077	20 940	25 522	18 878	21 858	25 102	11 984	11 517	16 718
<b>379 CURRENT TRANSFERS</b>	<b>4 470</b>	<b>5 916</b>	<b>5 946</b>	<b>6 126</b>	<b>4 815</b>	<b>4 612</b>	<b>4 617</b>	<b>5 489</b>	<b>5 300</b>	<b>5 184</b>
<b>993 CURRENT ACCOUNT</b>	<b>:</b>	<b>:</b>	<b>:</b>	<b>:</b>	<b>116 944</b>	<b>122 253</b>	<b>129 125</b>	<b>121 543</b>	<b>122 025</b>	<b>140 490</b>
<b>994 CAPITAL ACCOUNT</b>	<b>:</b>	<b>:</b>	<b>:</b>	<b>:</b>	<b>:</b>	<b>:</b>	<b>:</b>	<b>:</b>	<b>:</b>	<b>:</b>
<b>010 CURRENT + CAPITAL ACCOUNT</b>	<b>94 388</b>	<b>112 886</b>	<b>124 571</b>	<b>127 397</b>	<b>:</b>	<b>:</b>	<b>:</b>	<b>:</b>	<b>:</b>	<b>:</b>
<b>995 FINANCIAL ACCOUNT</b>	<b>:</b>	<b>:</b>	<b>:</b>	<b>:</b>	<b>:</b>	<b>:</b>	<b>:</b>	<b>:</b>	<b>:</b>	<b>:</b>
<b>998 NET ERRORS AND OMISSIONS</b>	<b>:</b>	<b>:</b>	<b>:</b>	<b>:</b>	<b>:</b>	<b>:</b>	<b>:</b>	<b>:</b>	<b>:</b>	<b>:</b>

\* Eurostat estimates

- (1) Data will be revised later this year. In fact, in order to conform to the internationally agreed methodology, the Member State is changing the geographical allocation of intra-EU/euro-zone imports of goods from country of origin to country of consignment. EU and euro-zone external imports are expected to decrease and the corresponding external balances are expected to increase substantially.
- (2) Methodological break: from 1995 onwards France provided data fully compatible with BPM5.
- (3) These services are recorded partly by the Member State on a net basis. This has the effect of underestimating credit and debit flows.
- (4) Methodological break: from 1995 onwards interest flows arising from interest rate swaps are recorded on a net basis. However, reinvested earnings included in the investment income World total, were not broken down geographically.

## 10.4.

Reporter: France <sup>(1)</sup>

Partner: extra-EU-12

(Mio ECU)

	1988	1989	1990	1991	1992	1993	1994	1995 <sup>(1)</sup>	1996	1997
	<b>Net</b>									
<b>100 GOODS</b>	<b>-1 914</b>	<b>-3 037</b>	<b>-5 708</b>	<b>-7 934</b>	<b>-356</b>	<b>470</b>	<b>1 930</b>	<b>144</b>	<b>5 908</b>	<b>11 544</b>
<b>200 SERVICES</b>	<b>6 379</b>	<b>8 708</b>	<b>7 721</b>	<b>8 182</b>	<b>6 155</b>	<b>8 801</b>	<b>7 864</b>	<b>1995<sup>(2)</sup></b>	<b>8 200</b>	<b>8 733</b>
<b>205 Transportation</b>	<b>1 126</b>	<b>842</b>	<b>-364</b>	<b>-14</b>	<b>-725</b>	<b>998</b>	<b>299</b>	<b>-582</b>	<b>-607</b>	<b>444</b>
206 Sea transport	-28	-326	-285	-356	-882	-311	-911	-706	-791	-1 053
207 Passenger transport on sea	-16	-10	-14	-21	-25	-22	-26	-10	-29	-35
208 Freight transport on sea	-12	-316	-271	-335	-824	-247	-882	-814	-818	-991
209 Supporting, auxiliary and other services	:	:	:	:	-33	-41	-3	117	56	-27
210 Air transport	-661	24	-136	87	125	322	174	145	147	500
211 Passenger transport by air	-742	-139	-330	-152	-345	-443	-466	-631	-531	611
212 Freight transport by air	81	163	194	239	133	488	172	-24	-26	8
213 Supporting, auxiliary and other services	:	:	:	:	338	277	469	801	704	-119
214 Other transportation	1 816	1 145	58	255	32	986	1 035	-21	38	997
<b>236 Travel</b>	<b>2 625</b>	<b>3 918</b>	<b>3 833</b>	<b>4 356</b>	<b>4 989</b>	<b>5 391</b>	<b>5 806</b>	<b>5 488</b>	<b>5 740</b>	<b>6 199</b>
<b>981 Other services</b>	<b>-374</b>	<b>419</b>	<b>730</b>	<b>773</b>	<b>-361</b>	<b>502</b>	<b>-39</b>	<b>1 969</b>	<b>2 675</b>	<b>2 090</b>
245 Communications services	91	86	172	98	38	52	22	48	129	-23
249 Communications services	615	665	839	951	1 068	1 046	1 071	1 372	1 675	1 795
253 Insurance services	424	56	224	108	57	56	493	182	134	166
260 Financial services	-178	123	35	-127	-23	-160	197	8	-4	34
262 Computer and information services	:	:	:	:	-300	-267	-184	-134	-49	-22
266 Royalties and licence fees	-662	-529	-387	-419	-365	-394	-502	-435	-606	-530
268 Other business services	-180	481	404	712	-424	806	-410	1 484	2 128	1 506
269 Merchating and other trade-related serv.	-964	-535	-443	-381	-1 539	-865	-1 424	-57	174	-415
270 Merchating	-289	137	104	269	-892	-79	-698	678	911	308
271 Other trade-related services	-675	-672	-547	-650	-647	-786	-726	-735	-737	-723
272 Operational leasing	:	:	:	:	-659	-683	-612	-207	-113	11
273 Misc. business, prof. and technical serv.	784	1 016	847	1 093	1 774	2 354	1 625	1 748	2 067	1 910
274 Legal, account., man., cons. and pub. rel.	:	:	:	:	-256	128	23	26	111	263
278 Adv., market res. and polling	23	20	13	38	-15	-58	-102	-74	-115	-160
279 Research and development*	:	:	:	:	269	175	185	459	542	683
280 Architect., engin. and other technical*	:	:	:	:	461	794	712	402	537	455
281 Agric., mining and on-site processing*	:	:	:	:	0	6	5	-23	-13	-13
284 Other*	:	:	:	:	1 095	1 006	490	581	722	378
285 Serv. between affiliated enterprises, nie	:	:	:	:	220	302	311	377	284	303
287 Personal, cultural and recreational services	-41	-28	-111	-113	-18	-91	-178	-143	-248	-240
288 Audio-visual and related services	:	:	:	:	-111	-200	-269	-164	-273	-205
289 Other personal, cultural and recreational	:	:	:	:	93	109	91	21	25	-34
291 Government services, n i e	-442	-435	-446	-438	-395	-546	-546	-413	-483	-595
<b>982 Services not allocated</b>	<b>3 001</b>	<b>3 529</b>	<b>3 523</b>	<b>3 066</b>	<b>2 251</b>	<b>1 909</b>	<b>1 798</b>	<b>1 126</b>	<b>391</b>	<b>0</b>
<b>300 INCOME (2)</b>	<b>2 452</b>	<b>2 860</b>	<b>2 432</b>	<b>4 545</b>	<b>4 051</b>	<b>3 762</b>	<b>4 601</b>	<b>6 326</b>	<b>6 707</b>	<b>6 060</b>
310 Compensation of employees	147	297	200	365	1 233	1 302	1 479	1 370	1 396	1 175
320 Investment income (2)	2 305	2 564	2 232	4 180	2 818	2 460	3 122	4 956	5 312	4 884
<b>379 INCOME (3)</b>	<b>-2 652</b>	<b>-3 750</b>	<b>-3 420</b>	<b>-2 242</b>	<b>-3 268</b>	<b>-3 631</b>	<b>-3 416</b>	<b>-2 969</b>	<b>-2 247</b>	<b>-1 868</b>
<b>993 CURRENT ACCOUNT</b>	<b>:</b>	<b>:</b>	<b>:</b>	<b>:</b>	<b>6 582</b>	<b>9 402</b>	<b>10 979</b>	<b>11 502</b>	<b>18 568</b>	<b>24 469</b>
994 Investment income (3)	:	:	:	:	:	:	:	:	:	:
<b>010 CURRENT + CAPITAL ACCOUNT</b>	<b>4 266</b>	<b>3 948</b>	<b>-3 292</b>	<b>2 099</b>	<b>:</b>	<b>:</b>	<b>:</b>	<b>:</b>	<b>:</b>	<b>:</b>
<b>995 FINANCIAL ACCOUNT</b>	<b>:</b>	<b>:</b>	<b>:</b>	<b>:</b>	<b>:</b>	<b>:</b>	<b>:</b>	<b>:</b>	<b>:</b>	<b>:</b>
<b>998 NET ERRORS AND OMISSIONS</b>	<b>:</b>	<b>:</b>	<b>:</b>	<b>:</b>	<b>:</b>	<b>:</b>	<b>:</b>	<b>:</b>	<b>:</b>	<b>:</b>

\* Eurostat estimates

- (1) Data will be revised later this year. In fact, in order to conform to the internationally agreed methodology, the Member State is changing the geographical allocation of intra-EU/euro-zone imports of goods from country of origin to country of consignment. EU and euro-zone external imports are expected to decrease and the corresponding external balances are expected to increase substantially.
- (2) Methodological break: from 1995 onwards France provided data fully compatible with BPM5.
- (3) Methodological break: from 1995 onwards interest flows arising from interest rate swaps are recorded on a net basis. However, reinvested earnings included in the investment income World total, were not broken down geographically.

## 10.5.

Reporter: France <sup>(1)</sup>

Partner: intra-EU-12

	1988	1989	1990	1991	1992	1993	1994	1995 <sup>(2)</sup>	1996	1997
	(Mio ECU)									
	<b>Credit</b>									
<b>100 GOODS</b>	<b>84 261</b>	<b>95 723</b>	<b>104 126</b>	<b>109 606</b>	<b>111 240</b>	<b>103 607</b>	<b>116 797</b>	<b>128 711</b>	<b>132 465</b>	<b>150 397</b>
<b>200 SERVICES</b>	<b>19 626</b>	<b>23 636</b>	<b>26 489</b>	<b>29 616</b>	<b>36 751</b>	<b>35 965</b>	<b>36 747</b>	<b>29 715</b>	<b>29 470</b>	<b>33 581</b>
<b>205 Transportation</b>	<b>4 844</b>	<b>5 847</b>	<b>6 249</b>	<b>6 722</b>	<b>6 689</b>	<b>6 278</b>	<b>6 542</b>	<b>7 064</b>	<b>7 283</b>	<b>7 251</b>
206 Sea transport	723	812	692	647	1 273	1 323	1 298	1 292	1 309	1 135
207 Passenger transport on sea	135	117	134	155	161	170	159	142	104	133
208 Freight transport on sea	588	696	559	492	704	669	734	795	838	676
209 Supporting, auxiliary and other services	:	:	:	:	408	484	405	355	367	326
210 Air transport	660	872	974	1 089	1 635	1 583	1 657	1 923	1 909	2 202
211 Passenger transport by air	558	747	810	892	897	887	789	888	924	1 546
212 Freight transport by air	102	126	164	197	239	207	269	280	276	246
213 Supporting, auxiliary and other services	:	:	:	:	499	489	599	754	710	410
214 Other transportation	3 461	4 163	4 583	4 986	3 781	3 372	3 587	3 849	4 064	3 913
<b>236 Travel</b>	<b>4 739</b>	<b>6 122</b>	<b>6 886</b>	<b>7 772</b>	<b>8 823</b>	<b>8 869</b>	<b>8 906</b>	<b>9 047</b>	<b>9 684</b>	<b>11 211</b>
<b>981 Other services</b>	<b>3 582</b>	<b>4 469</b>	<b>5 925</b>	<b>7 407</b>	<b>16 333</b>	<b>17 112</b>	<b>17 530</b>	<b>11 350</b>	<b>11 762</b>	<b>15 119</b>
245 Communications services (2)	132	98	92	177	100	93	130	175	147	290
249 Construction services	132	144	201	364	550	432	311	532	660	576
253 Insurance services	365	546	443	356	1 720	2 006	2 392	1 136	516	822
260 Financial services	555	1 152	2 139	2 602	4 521	5 396	5 491	1 061	734	845
262 Computer and information services	:	:	:	:	98	106	73	101	145	195
266 Royalties and licence fees	488	438	547	656	623	619	674	693	697	795
268 Other business services	1 554	1 740	2 008	2 744	7 969	7 703	7 658	6 895	8 128	10 768
269 Merchanting and other trade-related serv.	327	569	618	816	2 907	2 571	2 679	1 483	1 669	3 900
270 Merchanting	-202	104	68	195	2 010	1 688	1 965	638	744	2 917
271 Other trade-related services	528	465	550	621	897	884	714	846	925	984
272 Operational leasing	:	:	:	:	184	173	159	173	251	215
273 Misc. business, prof. and technical serv.	1 228	1 171	1 391	1 928	4 878	4 958	4 820	5 239	6 207	6 653
274 Legal, account., man., cons. and pub. rel.	:	:	:	:	429	448	451	545	621	873
278 Adv., market res. and polling	424	378	442	468	265	305	273	315	484	553
279 Research and development*	:	:	:	:	1 267	874	862	774	882	1 095
280 Architect., engin. and other technical*	:	:	:	:	752	967	898	1 070	1 219	1 281
281 Agric., mining and on-site processing*	:	:	:	:	5	12	16	47	54	48
284 Other*	:	:	:	:	1 050	1 190	1 053	1 201	1 368	1 319
285 Serv. between affiliated enterprises, nie	:	:	:	:	1 110	1 163	1 267	1 287	1 580	1 483
287 Personal, cultural and recreational services	250	240	397	410	434	423	485	481	483	561
288 Audio-visual and related services	:	:	:	:	188	190	199	287	283	346
289 Other personal, cultural and recreational	:	:	:	:	245	234	286	194	199	215
291 Government services, n i e	107	111	96	98	319	334	316	277	253	268
<b>982 Services not allocated</b>	<b>6 462</b>	<b>7 198</b>	<b>7 429</b>	<b>7 714</b>	<b>4 906</b>	<b>3 706</b>	<b>3 769</b>	<b>2 254</b>	<b>740</b>	<b>0</b>
<b>300 INCOME (4)</b>	<b>8 008</b>	<b>11 055</b>	<b>18 998</b>	<b>25 103</b>	<b>22 819</b>	<b>28 740</b>	<b>35 492</b>	<b>18 988</b>	<b>18 748</b>	<b>24 481</b>
310 Compensation of employees	1 080	1 006	1 126	1 381	830	855	818	886	871	921
320 Investment income (4)	6 927	10 049	17 872	23 722	21 989	27 886	34 674	18 102	17 877	23 560
<b>379 CURRENT TRANSFERS</b>	<b>9 283</b>	<b>8 461</b>	<b>9 256</b>	<b>11 470</b>	<b>12 207</b>	<b>13 497</b>	<b>12 755</b>	<b>13 001</b>	<b>14 707</b>	<b>14 629</b>
<b>993 CURRENT ACCOUNT</b>	<b>:</b>	<b>:</b>	<b>:</b>	<b>:</b>	<b>183 017</b>	<b>181 810</b>	<b>201 792</b>	<b>190 414</b>	<b>195 390</b>	<b>223 088</b>
<b>994 CAPITAL ACCOUNT</b>	<b>:</b>	<b>:</b>	<b>:</b>	<b>:</b>	<b>:</b>	<b>:</b>	<b>:</b>	<b>:</b>	<b>:</b>	<b>:</b>
<b>010 CURRENT + CAPITAL ACCOUNT</b>	<b>121 178</b>	<b>138 875</b>	<b>158 869</b>	<b>175 800</b>	<b>:</b>	<b>:</b>	<b>:</b>	<b>:</b>	<b>:</b>	<b>:</b>
<b>995 FINANCIAL ACCOUNT</b>	<b>:</b>	<b>:</b>	<b>:</b>	<b>:</b>	<b>:</b>	<b>:</b>	<b>:</b>	<b>:</b>	<b>:</b>	<b>:</b>
<b>998 NET ERRORS AND OMISSIONS</b>	<b>:</b>	<b>:</b>	<b>:</b>	<b>:</b>	<b>:</b>	<b>:</b>	<b>:</b>	<b>:</b>	<b>:</b>	<b>:</b>

\* Eurostat estimates

(1) Data will be revised later this year. In fact, in order to conform to the internationally agreed methodology, the Member State is changing the geographical allocation of intra-EU/euro-zone imports of goods from country of origin to country of consignment. EU and euro-zone external imports are expected to decrease and the corresponding external balances are expected to increase substantially.

(2) Methodological break: from 1995 onwards France provided data fully compatible with BPM5.

(3) These services are recorded partly by the Member State on a net basis. This has the effect of underestimating credit and debit flows.

(4) Methodological break: from 1995 onwards interest flows arising from interest rate swaps are recorded on a net basis.

However, reinvested earnings included in the investment income World total, were not broken down geographically.

## 10.5.

 Reporter: France <sup>(1)</sup>

Partner: intra-EU-12

(Mio ECU)

	1988	1989	1990	1991	1992	1993	1994	1995 <sup>(2)</sup>	1996	1997
	<b>Debit</b>									
<b>100 GOODS</b>	<b>89 092</b>	<b>102 137</b>	<b>108 763</b>	<b>109 274</b>	<b>106 466</b>	<b>97 882</b>	<b>111 882</b>	<b>126 871</b>	<b>126 816</b>	<b>136 640</b>
<b>200 SERVICES</b>	<b>17 095</b>	<b>19 392</b>	<b>22 412</b>	<b>24 934</b>	<b>28 620</b>	<b>29 084</b>	<b>28 590</b>	<b>24 052</b>	<b>24 992</b>	<b>26 472</b>
<b>205 Transportation</b>	<b>5 100</b>	<b>6 233</b>	<b>6 943</b>	<b>7 655</b>	<b>7 289</b>	<b>6 637</b>	<b>6 416</b>	<b>7 037</b>	<b>7 047</b>	<b>7 479</b>
206 Sea transport	789	856	907	1 068	1 387	1 622	1 475	1 427	1 460	1 478
207 Passenger transport on sea	10	10	9	9	26	21	19	15	11	13
208 Freight transport on sea	779	847	899	1 058	934	1 123	975	995	1 005	1 051
209 Supporting, auxiliary and other services	:	:	:	:	427	479	481	416	445	415
210 Air transport	756	855	936	1 015	1 916	1 857	2 068	2 374	2 257	2 574
211 Passenger transport by air	639	755	831	916	959	982	979	1 034	1 046	1 154
212 Freight transport by air	117	100	105	99	126	167	288	322	384	418
213 Supporting, auxiliary and other services	:	:	:	:	831	709	801	1 018	827	1 002
214 Other transportation	3 555	4 523	5 100	5 572	3 986	3 158	2 873	3 235	3 330	3 426
<b>236 Travel</b>	<b>3 918</b>	<b>4 395</b>	<b>4 605</b>	<b>4 813</b>	<b>5 110</b>	<b>5 118</b>	<b>5 501</b>	<b>5 929</b>	<b>7 047</b>	<b>7 318</b>
<b>981 Other services</b>	<b>5 097</b>	<b>5 526</b>	<b>6 991</b>	<b>8 446</b>	<b>14 741</b>	<b>16 170</b>	<b>15 434</b>	<b>10 376</b>	<b>10 668</b>	<b>11 675</b>
245 Communications services (2)	181	75	122	192	141	160	188	172	146	321
249 Construction services	139	167	117	207	362	332	177	288	388	514
253 Insurance services	646	815	718	552	1 790	2 204	2 482	1 107	715	762
260 Financial services	603	1 080	2 292	2 891	4 945	5 631	5 170	919	605	809
262 Computer and information services	:	:	:	:	57	103	74	87	79	141
266 Royalties and licence fees	530	405	440	525	635	511	490	608	697	646
268 Other business services	2 181	2 213	2 573	3 191	5 858	6 282	5 944	6 381	7 117	7 488
269 Merchanting and other trade-related serv.	775	678	742	742	1 047	1 016	1 029	1 152	1 183	1 311
270 Merchanting	0	0	0	0	0	0	0	0	0	0
271 Other trade-related services	775	678	742	742	1 047	1 016	1 029	1 152	1 183	1 311
272 Operational leasing	:	:	:	:	171	192	206	206	264	296
273 Misc. business, prof. and technical serv.	1 406	1 535	1 831	2 449	4 641	5 074	4 710	5 022	5 671	5 880
274 Legal, account., man., cons. and pub. rel.	:	:	:	:	831	646	674	813	866	875
278 Adv., market res. and polling	561	543	611	757	402	462	433	509	763	797
279 Research and development*	:	:	:	:	1 108	699	668	597	636	657
280 Architect., engin. and other technical*	:	:	:	:	896	1 337	1 091	1 132	1 207	1 198
281 Agric., mining and on-site processing*	:	:	:	:	103	51	52	103	110	82
284 Other*	:	:	:	:	468	1 159	1 110	1 098	1 171	1 346
285 Serv. between affiliated enterprises, nie	:	:	:	:	833	720	680	771	918	923
287 Personal, cultural and recreational services	399	341	313	453	540	527	581	482	588	716
288 Audio-visual and related services	:	:	:	:	285	194	278	280	375	501
289 Other personal, cultural and recreational	:	:	:	:	256	333	302	202	214	215
291 Government services, n i e	418	430	417	435	412	419	327	333	333	279
<b>982 Services not allocated</b>	<b>2 979</b>	<b>3 238</b>	<b>3 872</b>	<b>4 020</b>	<b>1 480</b>	<b>1 159</b>	<b>1 240</b>	<b>710</b>	<b>229</b>	<b>0</b>
<b>300 INCOME (4)</b>	<b>10 743</b>	<b>14 487</b>	<b>23 126</b>	<b>33 825</b>	<b>32 966</b>	<b>38 494</b>	<b>45 220</b>	<b>27 572</b>	<b>26 917</b>	<b>28 468</b>
310 Compensation of employees	1 581	1 429	1 528	1 762	644	640	602	635	644	659
320 Investment income (4)	9 162	13 059	21 598	32 063	32 322	37 854	44 619	26 936	26 272	27 809
<b>379 CURRENT TRANSFERS</b>	<b>12 401</b>	<b>12 286</b>	<b>12 260</b>	<b>15 159</b>	<b>16 309</b>	<b>17 297</b>	<b>18 409</b>	<b>17 262</b>	<b>18 224</b>	<b>19 872</b>
<b>993 CURRENT ACCOUNT</b>	<b>:</b>	<b>:</b>	<b>:</b>	<b>:</b>	<b>184 361</b>	<b>182 758</b>	<b>204 101</b>	<b>195 756</b>	<b>196 948</b>	<b>211 452</b>
<b>994 CAPITAL ACCOUNT</b>	<b>:</b>	<b>:</b>	<b>:</b>	<b>:</b>	<b>:</b>	<b>:</b>	<b>:</b>	<b>:</b>	<b>:</b>	<b>:</b>
<b>010 CURRENT + CAPITAL ACCOUNT</b>	<b>129 331</b>	<b>148 302</b>	<b>166 561</b>	<b>183 199</b>	<b>:</b>	<b>:</b>	<b>:</b>	<b>:</b>	<b>:</b>	<b>:</b>
<b>995 FINANCIAL ACCOUNT</b>	<b>:</b>	<b>:</b>	<b>:</b>	<b>:</b>	<b>:</b>	<b>:</b>	<b>:</b>	<b>:</b>	<b>:</b>	<b>:</b>
<b>998 NET ERRORS AND OMISSIONS</b>	<b>:</b>	<b>:</b>	<b>:</b>	<b>:</b>	<b>:</b>	<b>:</b>	<b>:</b>	<b>:</b>	<b>:</b>	<b>:</b>

\* Eurostat estimates

- (1) Data will be revised later this year. In fact, in order to conform to the internationally agreed methodology, the Member State is changing the geographical allocation of intra-EU/euro-zone imports of goods from country of origin to country of consignment. EU and euro-zone external imports are expected to decrease and the corresponding external balances are expected to increase substantially.
- (2) Methodological break: from 1995 onwards France provided data fully compatible with BPM5.
- (3) These services are recorded partly by the Member State on a net basis. This has the effect of underestimating credit and debit flows.
- (4) Methodological break: from 1995 onwards interest flows arising from interest rate swaps are recorded on a net basis. However, reinvested earnings included in the investment income World total, were not broken down geographically.

## 10.5.

Reporter: France <sup>(1)</sup>

Partner: intra-EU-12

(Mio ECU)

	1988	1989	1990	1991	1992	1993	1994	1995 <sup>(1)</sup>	1996	1997
	<b>Net</b>									
<b>100 GOODS</b>	<b>-4 830</b>	<b>-6 414</b>	<b>-4 637</b>	<b>333</b>	<b>4 774</b>	<b>5 725</b>	<b>4 916</b>	<b>1 839</b>	<b>5 649</b>	<b>13 757</b>
<b>200 SERVICES</b>	<b>2 531</b>	<b>4 243</b>	<b>4 077</b>	<b>4 682</b>	<b>8 131</b>	<b>6 881</b>	<b>8 157</b>	<b>1995<sup>(2)</sup></b>	<b>4 478</b>	<b>7 109</b>
<b>205 Transportation</b>	<b>-257</b>	<b>-386</b>	<b>-694</b>	<b>-932</b>	<b>-600</b>	<b>-359</b>	<b>126</b>	<b>28</b>	<b>235</b>	<b>-228</b>
206 Sea transport	-66	-44	-215	-420	-115	-300	-176	-135	-151	-343
207 Passenger transport on sea	125	107	125	146	135	149	140	127	94	120
208 Freight transport on sea	-191	-151	-340	-566	-230	-454	-241	-201	-167	-374
209 Supporting, auxiliary and other services	:	:	:	:	-19	6	-76	-61	-78	-89
210 Air transport	-97	18	38	74	-281	-274	-411	-451	-348	-372
211 Passenger transport by air	-82	-8	-21	-25	-62	-94	-190	-146	-122	392
212 Freight transport by air	-15	26	59	98	113	40	-19	-41	-108	-172
213 Supporting, auxiliary and other services	:	:	:	:	-332	-220	-201	-264	-118	-592
214 Other transportation	-94	-360	-517	-586	-205	215	713	614	734	487
<b>236 Travel</b>	<b>820</b>	<b>1 727</b>	<b>2 280</b>	<b>2 958</b>	<b>3 713</b>	<b>3 750</b>	<b>3 405</b>	<b>3 118</b>	<b>2 637</b>	<b>3 893</b>
<b>981 Other services</b>	<b>-1 515</b>	<b>-1 057</b>	<b>-1 067</b>	<b>-1 039</b>	<b>1 592</b>	<b>943</b>	<b>2 096</b>	<b>975</b>	<b>1 094</b>	<b>3 444</b>
245 Communications services	-49	23	-30	-15	-41	-67	-58	2	0	-31
249 Communications services	-6	-23	84	157	188	100	134	245	272	62
253 Insurance services	-281	-269	-275	-196	-70	-198	-90	29	-199	60
260 Financial services	-48	72	-153	-290	-424	-234	321	142	129	37
262 Computer and information services	:	:	:	:	41	3	-1	14	66	54
266 Royalties and licence fees	-42	33	108	131	-12	108	184	85	0	148
268 Other business services	-627	-474	-564	-447	2 110	1 420	1 713	515	1 011	3 280
269 Merchanting and other trade-related serv.	-449	-109	-125	74	1 860	1 555	1 650	331	487	2 589
270 Merchanting	-202	104	68	195	2 010	1 688	1 965	638	744	2 917
271 Other trade-related services	-247	-213	-192	-121	-150	-133	-315	-307	-257	-328
272 Operational leasing	:	:	:	:	13	-19	-47	-32	-12	-82
273 Misc. business, prof. and technical serv.	-178	-365	-440	-521	237	-115	110	216	537	773
274 Legal, account., man., cons. and pub. rel.	:	:	:	:	-402	-198	-223	-268	-245	-2
278 Adv., market res. and polling	-137	-165	-168	-289	-137	-156	-160	-194	-278	-244
279 Research and development*	:	:	:	:	160	175	193	177	246	438
280 Architect., engin. and other technical*	:	:	:	:	-144	-369	-193	-62	12	83
281 Agric., mining and on-site processing*	:	:	:	:	-98	-40	-37	-56	-56	-34
284 Other*	:	:	:	:	582	31	-58	102	197	-27
285 Serv. between affiliated enterprises, nie	:	:	:	:	277	443	587	516	662	560
287 Personal, cultural and recreational services	-150	-101	84	-43	-107	-104	-96	-1	-106	-155
288 Audio-visual and related services	:	:	:	:	-97	-5	-79	7	-91	-155
289 Other personal, cultural and recreational	:	:	:	:	-10	-99	-16	-8	-14	-1
291 Government services, n i e	-311	-319	-321	-337	-93	-85	-12	-57	-80	-11
<b>982 Services not allocated</b>	<b>3 482</b>	<b>3 960</b>	<b>3 557</b>	<b>3 695</b>	<b>3 427</b>	<b>2 547</b>	<b>2 529</b>	<b>1 543</b>	<b>511</b>	<b>0</b>
<b>300 INCOME (2)</b>	<b>-2 735</b>	<b>-3 432</b>	<b>-4 128</b>	<b>-8 722</b>	<b>-10 147</b>	<b>-9 754</b>	<b>-9 728</b>	<b>-8 584</b>	<b>-8 168</b>	<b>-3 987</b>
310 Compensation of employees	-501	-423	-403	-381	186	214	216	250	226	262
320 Investment income (2)	-2 234	-3 009	-3 726	-8 341	-10 333	-9 968	-9 945	-8 834	-8 395	-4 249
<b>379 INCOME (3)</b>	<b>-3 118</b>	<b>-3 825</b>	<b>-3 003</b>	<b>-3 688</b>	<b>-4 102</b>	<b>-3 800</b>	<b>-5 653</b>	<b>-4 261</b>	<b>-3 517</b>	<b>-5 243</b>
<b>993 CURRENT ACCOUNT</b>	<b>:</b>	<b>:</b>	<b>:</b>	<b>:</b>	<b>-1 344</b>	<b>-948</b>	<b>-2 309</b>	<b>-5 342</b>	<b>-1 558</b>	<b>11 636</b>
994 Investment income (3)	:	:	:	:	:	:	:	:	:	:
<b>010 CURRENT + CAPITAL ACCOUNT</b>	<b>-8 153</b>	<b>-9 427</b>	<b>-7 692</b>	<b>-7 398</b>	<b>:</b>	<b>:</b>	<b>:</b>	<b>:</b>	<b>:</b>	<b>:</b>
<b>995 FINANCIAL ACCOUNT</b>	<b>:</b>	<b>:</b>	<b>:</b>	<b>:</b>	<b>:</b>	<b>:</b>	<b>:</b>	<b>:</b>	<b>:</b>	<b>:</b>
<b>998 NET ERRORS AND OMISSIONS</b>	<b>:</b>	<b>:</b>	<b>:</b>	<b>:</b>	<b>:</b>	<b>:</b>	<b>:</b>	<b>:</b>	<b>:</b>	<b>:</b>

\* Eurostat estimates

(1) Data will be revised later this year. In fact, in order to conform to the internationally agreed methodology, the Member State is changing the geographical allocation of intra-EU/euro-zone imports of goods from country of origin to country of consignment. EU and euro-zone external imports are expected to decrease and the corresponding external balances are expected to increase substantially.

(2) Methodological break: from 1995 onwards France provided data fully compatible with BPM5.

(3) Methodological break: from 1995 onwards interest flows arising from interest rate swaps are recorded on a net basis. However, reinvested earnings included in the investment income World total, were not broken down geographically.

## 10.6.

 Reporter: France <sup>(1)</sup>

Partner: USA

(Mio ECU)

	1988	1989	1990	1991	1992	1993	1994	1995 <sup>(2)</sup>	1996	1997
	<b>Credit</b>									
<b>100 GOODS</b>	<b>10 508</b>	<b>11 628</b>	<b>10 155</b>	<b>10 950</b>	<b>11 554</b>	<b>12 392</b>	<b>13 437</b>	<b>12 354</b>	<b>13 101</b>	<b>16 691</b>
<b>200 SERVICES</b>	<b>7 919</b>	<b>10 135</b>	<b>10 019</b>	<b>9 250</b>	<b>12 061</b>	<b>14 840</b>	<b>14 098</b>	<b>8 406</b>	<b>8 747</b>	<b>13 418</b>
<b>205 Transportation</b>	<b>1 703</b>	<b>2 298</b>	<b>1 863</b>	<b>2 144</b>	<b>2 000</b>	<b>2 529</b>	<b>2 224</b>	<b>1 935</b>	<b>1 971</b>	<b>2 364</b>
206 Sea transport	:	:	:	:	696	828	747	629	477	674
207 Passenger transport on sea	:	:	:	:	1	1	1	2	2	3
208 Freight transport on sea	:	:	:	:	384	558	482	312	254	506
209 Supporting, auxiliary and other services	:	:	:	:	311	269	264	316	221	165
210 Air transport	:	:	:	:	820	978	901	858	965	1 168
211 Passenger transport by air	:	:	:	:	374	363	412	425	505	579
212 Freight transport by air	:	:	:	:	245	404	279	245	289	407
213 Supporting, auxiliary and other services	:	:	:	:	201	211	210	187	171	182
214 Other transportation	:	:	:	:	484	723	575	449	528	522
<b>236 Travel</b>	<b>2 124</b>	<b>2 836</b>	<b>2 438</b>	<b>2 123</b>	<b>2 545</b>	<b>2 798</b>	<b>2 814</b>	<b>2 761</b>	<b>3 040</b>	<b>3 581</b>
<b>981 Other services</b>	<b>3 040</b>	<b>3 953</b>	<b>4 669</b>	<b>3 989</b>	<b>6 733</b>	<b>8 789</b>	<b>8 384</b>	<b>3 404</b>	<b>3 636</b>	<b>7 474</b>
245 Communications services (2)	:	:	:	:	85	141	115	88	204	78
249 Construction services	:	:	:	:	135	137	105	124	126	193
253 Insurance services	:	:	:	:	801	1 421	1 207	144	67	188
260 Financial services	:	:	:	:	1 584	2 167	2 640	477	397	376
262 Computer and information services	:	:	:	:	6	6	121	146	213	234
266 Royalties and licence fees	:	:	:	:	227	251	221	267	285	373
268 Other business services	:	:	:	:	3 603	4 511	3 800	1 971	2 064	5 684
269 Merchating and other trade-related serv.	:	:	:	:	2 333	3 110	2 339	413	467	3 787
270 Merchating	:	:	:	:	2 189	2 947	2 072	188	251	3 531
271 Other trade-related services	:	:	:	:	144	163	268	226	215	256
272 Operational leasing	:	:	:	:	66	93	126	93	116	149
273 Misc. business, prof. and technical serv.	:	:	:	:	1 203	1 308	1 334	1 465	1 481	1 748
274 Legal, account., man., cons. and pub. rel.	:	:	:	:	128	118	144	138	137	209
278 Adv., market res. and polling	:	:	:	:	42	55	46	57	50	95
279 Research and development*	:	:	:	:	396	183	209	196	195	262
280 Architect., engin. and other technical*	:	:	:	:	69	234	231	271	270	306
281 Agric., mining and on-site processing*	:	:	:	:	3	2	2	12	12	11
284 Other*	:	:	:	:	208	282	261	304	303	315
285 Serv. between affiliated enterprises, nie	:	:	:	:	357	434	441	488	514	551
287 Personal, cultural and recreational services	:	:	:	:	255	134	143	138	232	317
288 Audio-visual and related services	:	:	:	:	193	66	73	86	168	254
289 Other personal, cultural and recreational	:	:	:	:	62	68	70	52	64	63
291 Government services, n i e	49	57	32	46	37	22	34	48	48	32
<b>982 Services not allocated</b>	<b>1 052</b>	<b>1 049</b>	<b>1 049</b>	<b>994</b>	<b>783</b>	<b>723</b>	<b>676</b>	<b>306</b>	<b>101</b>	<b>0</b>
<b>300 INCOME (4)</b>	<b>9 806</b>	<b>11 359</b>	<b>10 917</b>	<b>12 191</b>	<b>8 507</b>	<b>10 458</b>	<b>13 868</b>	<b>6 163</b>	<b>6 475</b>	<b>8 403</b>
310 Compensation of employees	357	411	382	315	146	126	112	114	110	126
320 Investment income (4)	9 449	10 949	10 535	11 876	8 361	10 332	13 756	6 049	6 365	8 277
<b>379 CURRENT TRANSFERS</b>	<b>330</b>	<b>395</b>	<b>451</b>	<b>482</b>	<b>540</b>	<b>337</b>	<b>419</b>	<b>375</b>	<b>787</b>	<b>873</b>
<b>993 CURRENT ACCOUNT</b>	<b>:</b>	<b>:</b>	<b>:</b>	<b>:</b>	<b>32 662</b>	<b>38 027</b>	<b>41 822</b>	<b>27 298</b>	<b>29 110</b>	<b>39 385</b>
<b>994 CAPITAL ACCOUNT</b>	<b>:</b>	<b>:</b>	<b>:</b>	<b>:</b>	<b>:</b>	<b>:</b>	<b>:</b>	<b>:</b>	<b>:</b>	<b>:</b>
<b>010 CURRENT + CAPITAL ACCOUNT</b>	<b>28 563</b>	<b>33 518</b>	<b>31 542</b>	<b>32 872</b>	<b>:</b>	<b>:</b>	<b>:</b>	<b>:</b>	<b>:</b>	<b>:</b>
<b>995 FINANCIAL ACCOUNT</b>	<b>:</b>	<b>:</b>	<b>:</b>	<b>:</b>	<b>:</b>	<b>:</b>	<b>:</b>	<b>:</b>	<b>:</b>	<b>:</b>
<b>998 NET ERRORS AND OMISSIONS</b>	<b>:</b>	<b>:</b>	<b>:</b>	<b>:</b>	<b>:</b>	<b>:</b>	<b>:</b>	<b>:</b>	<b>:</b>	<b>:</b>

\* Eurostat estimates

(1) Data will be revised later this year. In fact, in order to conform to the internationally agreed methodology, the Member State is changing the geographical allocation of intra-EU/euro-zone imports of goods from country of origin to country of consignment. EU and euro-zone external imports are expected to decrease and the corresponding external balances are expected to increase substantially.

(2) Methodological break: from 1995 onwards France provided data fully compatible with BPM5.

(3) These services are recorded partly by the Member State on a net basis. This has the effect of underestimating credit and debit flows.

(4) Methodological break: from 1995 onwards interest flows arising from interest rate swaps are recorded on a net basis.

However, reinvested earnings included in the investment income World total, were not broken down geographically.



## 10.6.

Reporter: France <sup>(1)</sup>

Partner: USA

	(Mio ECU)									
	1988	1989	1990	1991	1992	1993	1994	1995 <sup>(2)</sup>	1996	1997
	<b>Debit</b>									
<b>100 GOODS</b>	<b>10 630</b>	<b>12 802</b>	<b>13 209</b>	<b>13 714</b>	<b>13 689</b>	<b>14 237</b>	<b>14 931</b>	<b>15 959</b>	<b>16 172</b>	<b>19 000</b>
<b>200 SERVICES</b>	<b>7 264</b>	<b>8 976</b>	<b>9 761</b>	<b>9 494</b>	<b>10 757</b>	<b>12 047</b>	<b>11 844</b>	<b>8 580</b>	<b>8 814</b>	<b>10 045</b>
<b>205 Transportation</b>	<b>1 438</b>	<b>2 201</b>	<b>2 064</b>	<b>2 071</b>	<b>2 183</b>	<b>2 178</b>	<b>2 119</b>	<b>1 888</b>	<b>1 920</b>	<b>2 343</b>
206 Sea transport	:	:	:	:	733	775	778	575	568	812
207 Passenger transport on sea	:	:	:	:	2	1	1	0	2	1
208 Freight transport on sea	:	:	:	:	486	556	595	400	428	682
209 Supporting, auxiliary and other services	:	:	:	:	246	217	182	174	138	129
210 Air transport	:	:	:	:	1 064	1 050	1 093	1 043	1 025	1 327
211 Passenger transport by air	:	:	:	:	509	459	500	475	479	469
212 Freight transport by air	:	:	:	:	272	273	307	307	257	531
213 Supporting, auxiliary and other services	:	:	:	:	283	318	286	261	289	326
214 Other transportation	:	:	:	:	387	353	248	270	327	204
<b>236 Travel</b>	<b>1 647</b>	<b>1 846</b>	<b>1 949</b>	<b>1 973</b>	<b>2 330</b>	<b>2 411</b>	<b>2 491</b>	<b>2 722</b>	<b>2 684</b>	<b>2 881</b>
<b>981 Other services</b>	<b>3 865</b>	<b>4 571</b>	<b>5 414</b>	<b>5 140</b>	<b>5 976</b>	<b>7 218</b>	<b>6 998</b>	<b>3 855</b>	<b>4 172</b>	<b>4 821</b>
245 Communications services (2)	:	:	:	:	61	94	71	78	75	44
249 Construction services	:	:	:	:	109	153	112	99	112	197
253 Insurance services	:	:	:	:	872	1 535	969	38	136	39
260 Financial services	:	:	:	:	1 532	2 258	2 603	379	325	348
262 Computer and information services	:	:	:	:	311	292	290	302	277	289
266 Royalties and licence fees	:	:	:	:	717	719	672	730	868	977
268 Other business services	:	:	:	:	1 924	1 749	1 804	1 794	1 814	2 254
269 Merchanting and other trade-related serv.	:	:	:	:	290	325	376	368	382	439
270 Merchanting	:	:	:	:	0	0	0	0	0	0
271 Other trade-related services	:	:	:	:	290	325	376	368	382	439
272 Operational leasing	:	:	:	:	233	168	151	123	111	171
273 Misc. business, prof. and technical serv.	:	:	:	:	1 401	1 256	1 278	1 303	1 322	1 644
274 Legal, account., man., cons. and pub. rel.	:	:	:	:	296	175	211	186	171	251
278 Adv., market res. and polling	:	:	:	:	58	80	86	70	84	120
279 Research and development*	:	:	:	:	480	156	152	136	126	188
280 Architect., engin. and other technical*	:	:	:	:	135	240	165	259	239	343
281 Agric., mining and on-site processing*	:	:	:	:	5	7	5	24	22	24
284 Other*	:	:	:	:	135	232	276	251	231	386
285 Serv. between affiliated enterprises, nie	:	:	:	:	292	365	383	377	450	333
287 Personal, cultural and recreational services	:	:	:	:	369	339	405	349	473	559
288 Audio-visual and related services	:	:	:	:	280	246	312	279	406	466
289 Other personal, cultural and recreational	:	:	:	:	88	93	93	70	67	93
291 Government services, n i e	68	74	85	76	80	78	70	86	91	114
<b>982 Services not allocated</b>	<b>314</b>	<b>357</b>	<b>334</b>	<b>310</b>	<b>269</b>	<b>240</b>	<b>236</b>	<b>116</b>	<b>37</b>	<b>0</b>
<b>300 INCOME (4)</b>	<b>10 539</b>	<b>12 330</b>	<b>11 884</b>	<b>12 153</b>	<b>8 821</b>	<b>10 852</b>	<b>13 117</b>	<b>4 961</b>	<b>4 832</b>	<b>7 274</b>
310 Compensation of employees	249	208	214	247	110	109	96	101	114	120
320 Investment income (4)	10 290	12 122	11 670	11 906	8 711	10 743	13 021	4 861	4 718	7 155
<b>379 CURRENT TRANSFERS</b>	<b>507</b>	<b>772</b>	<b>836</b>	<b>971</b>	<b>263</b>	<b>186</b>	<b>211</b>	<b>743</b>	<b>798</b>	<b>962</b>
<b>993 CURRENT ACCOUNT</b>	<b>:</b>	<b>:</b>	<b>:</b>	<b>:</b>	<b>33 530</b>	<b>37 322</b>	<b>40 104</b>	<b>30 244</b>	<b>30 617</b>	<b>37 281</b>
<b>994 CAPITAL ACCOUNT</b>	<b>:</b>	<b>:</b>	<b>:</b>	<b>:</b>	<b>:</b>	<b>:</b>	<b>:</b>	<b>:</b>	<b>:</b>	<b>:</b>
<b>010 CURRENT + CAPITAL ACCOUNT</b>	<b>28 940</b>	<b>34 880</b>	<b>35 690</b>	<b>36 334</b>	<b>:</b>	<b>:</b>	<b>:</b>	<b>:</b>	<b>:</b>	<b>:</b>
<b>995 FINANCIAL ACCOUNT</b>	<b>:</b>	<b>:</b>	<b>:</b>	<b>:</b>	<b>:</b>	<b>:</b>	<b>:</b>	<b>:</b>	<b>:</b>	<b>:</b>
<b>998 NET ERRORS AND OMISSIONS</b>	<b>:</b>	<b>:</b>	<b>:</b>	<b>:</b>	<b>:</b>	<b>:</b>	<b>:</b>	<b>:</b>	<b>:</b>	<b>:</b>

\* Eurostat estimates

(1) Data will be revised later this year. In fact, in order to conform to the internationally agreed methodology, the Member State is changing the geographical allocation of intra-EU/euro-zone imports of goods from country of origin to country of consignment. EU and euro-zone external imports are expected to decrease and the corresponding external balances are expected to increase substantially.

(2) Methodological break: from 1995 onwards France provided data fully compatible with BPM5.

(3) These services are recorded partly by the Member State on a net basis. This has the effect of underestimating credit and debit flows.

(4) Methodological break: from 1995 onwards interest flows arising from interest rate swaps are recorded on a net basis.

However, reinvested earnings included in the investment income World total, were not broken down geographically.

## 10.6.

 Reporter: France <sup>(1)</sup>

Partner: USA

(Mio ECU)

	1988	1989	1990	1991	1992	1993	1994	1995 <sup>(1)</sup>	1996	1997
	<b>Net</b>									
<b>100 GOODS</b>	<b>-123</b>	<b>-1 174</b>	<b>-3 054</b>	<b>-2 764</b>	<b>-2 135</b>	<b>-1 845</b>	<b>-1 495</b>	<b>-3 605</b>	<b>-3 072</b>	<b>-2 308</b>
<b>200 SERVICES</b>	<b>656</b>	<b>1 159</b>	<b>259</b>	<b>-244</b>	<b>1 304</b>	<b>2 793</b>	<b>2 253</b>	<b>1995<sup>(2)</sup></b>	<b>-67</b>	<b>3 374</b>
<b>205 Transportation</b>	<b>265</b>	<b>97</b>	<b>-201</b>	<b>73</b>	<b>-183</b>	<b>352</b>	<b>105</b>	<b>48</b>	<b>51</b>	<b>21</b>
206 Sea transport	:	:	:	:	-37	53	-31	54	-90	-138
207 Passenger transport on sea	:	:	:	:	0	0	0	1	1	2
208 Freight transport on sea	:	:	:	:	-102	2	-113	-88	-174	-176
209 Supporting, auxiliary and other services	:	:	:	:	66	52	82	142	83	36
210 Air transport	:	:	:	:	-243	-71	-192	-186	-60	-159
211 Passenger transport by air	:	:	:	:	-135	-97	-88	-49	26	110
212 Freight transport by air	:	:	:	:	-26	132	-28	-62	32	-124
213 Supporting, auxiliary and other services	:	:	:	:	-82	-107	-76	-74	-118	-145
214 Other transportation	:	:	:	:	97	369	327	179	201	317
<b>236 Travel</b>	<b>477</b>	<b>990</b>	<b>490</b>	<b>150</b>	<b>215</b>	<b>387</b>	<b>323</b>	<b>39</b>	<b>356</b>	<b>700</b>
<b>981 Other services</b>	<b>-825</b>	<b>-619</b>	<b>-745</b>	<b>-1 151</b>	<b>757</b>	<b>1 571</b>	<b>1 387</b>	<b>-451</b>	<b>-537</b>	<b>2 653</b>
245 Communications services	:	:	:	:	24	47	44	10	129	34
249 Communications services	:	:	:	:	26	-16	-7	25	14	-4
253 Insurance services	:	:	:	:	-71	-115	237	106	-69	149
260 Financial services	:	:	:	:	52	-92	36	98	72	28
262 Computer and information services	:	:	:	:	-305	-286	-170	-156	-65	-55
266 Royalties and licence fees	:	:	:	:	-490	-468	-452	-462	-583	-604
268 Other business services	:	:	:	:	1 678	2 762	1 995	177	249	3 430
269 Merchanting and other trade-related serv.	:	:	:	:	2 043	2 785	1 964	46	85	3 349
270 Merchanting	:	:	:	:	2 189	2 947	2 072	188	251	3 531
271 Other trade-related services	:	:	:	:	-145	-163	-108	-142	-166	-182
272 Operational leasing	:	:	:	:	-167	-75	-25	-31	5	-23
273 Misc. business, prof. and technical serv.	:	:	:	:	-198	52	57	162	159	105
274 Legal, account., man., cons. and pub. rel.	:	:	:	:	-168	-58	-67	-48	-34	-42
278 Adv., market res. and polling	:	:	:	:	-16	-25	-40	-12	-33	-24
279 Research and development*	:	:	:	:	-84	27	57	59	69	73
280 Architect., engin. and other technical*	:	:	:	:	-66	-6	65	12	31	-37
281 Agric., mining and on-site processing*	:	:	:	:	-2	-5	-2	-12	-10	-12
284 Other*	:	:	:	:	73	50	-15	53	71	-71
285 Serv. between affiliated enterprises, nie	:	:	:	:	65	70	59	110	65	218
287 Personal, cultural and recreational services	:	:	:	:	-114	-205	-263	-211	-241	-242
288 Audio-visual and related services	:	:	:	:	-87	-180	-239	-194	-238	-212
289 Other personal, cultural and recreational	:	:	:	:	-26	-25	-23	-18	-3	-30
291 Government services, n i e	-19	-18	-54	-30	-44	-56	-35	-38	-43	-83
<b>982 Services not allocated</b>	<b>739</b>	<b>692</b>	<b>715</b>	<b>684</b>	<b>514</b>	<b>483</b>	<b>440</b>	<b>190</b>	<b>64</b>	<b>0</b>
<b>300 INCOME (2)</b>	<b>-732</b>	<b>-971</b>	<b>-967</b>	<b>37</b>	<b>-314</b>	<b>-394</b>	<b>751</b>	<b>1 201</b>	<b>1 643</b>	<b>1 128</b>
310 Compensation of employees	108	202	168	68	36	17	16	14	-4	6
320 Investment income (2)	-840	-1 173	-1 135	-30	-350	-412	735	1 188	1 647	1 123
<b>379 INCOME (3)</b>	<b>-177</b>	<b>-377</b>	<b>-385</b>	<b>-489</b>	<b>277</b>	<b>151</b>	<b>208</b>	<b>-369</b>	<b>-12</b>	<b>-89</b>
<b>993 CURRENT ACCOUNT</b>	<b>:</b>	<b>:</b>	<b>:</b>	<b>:</b>	<b>-867</b>	<b>704</b>	<b>1 718</b>	<b>-2 946</b>	<b>-1 507</b>	<b>2 104</b>
994 Investment income (3)	:	:	:	:	:	:	:	:	:	:
<b>010 CURRENT + CAPITAL ACCOUNT</b>	<b>-376</b>	<b>-1 362</b>	<b>-4 148</b>	<b>-3 462</b>	<b>:</b>	<b>:</b>	<b>:</b>	<b>:</b>	<b>:</b>	<b>:</b>
<b>995 FINANCIAL ACCOUNT</b>	<b>:</b>	<b>:</b>	<b>:</b>	<b>:</b>	<b>:</b>	<b>:</b>	<b>:</b>	<b>:</b>	<b>:</b>	<b>:</b>
<b>998 NET ERRORS AND OMISSIONS</b>	<b>:</b>	<b>:</b>	<b>:</b>	<b>:</b>	<b>:</b>	<b>:</b>	<b>:</b>	<b>:</b>	<b>:</b>	<b>:</b>

\* Eurostat estimates

(1) Data will be revised later this year. In fact, in order to conform to the internationally agreed methodology, the Member State is changing the geographical allocation of intra-EU/euro-zone imports of goods from country of origin to country of consignment. EU and euro-zone external imports are expected to decrease and the corresponding external balances are expected to increase substantially.

(2) Methodological break: from 1995 onwards France provided data fully compatible with BPM5.

(3) Methodological break: from 1995 onwards interest flows arising from interest rate swaps are recorded on a net basis. However, reinvested earnings included in the investment income World total, were not broken down geographically.

## 10.7.

Reporter: France <sup>(1)</sup>

Partner: Japan

	1988	1989	1990	1991	1992	1993	1994	1995 <sup>(2)</sup>	1996	1997
	(Mio ECU)									
	<b>Credit</b>									
<b>100 GOODS</b>	<b>2 476</b>	<b>3 203</b>	<b>3 342</b>	<b>3 672</b>	<b>3 458</b>	<b>3 552</b>	<b>3 978</b>	<b>4 137</b>	<b>4 174</b>	<b>4 574</b>
<b>200 SERVICES</b>	<b>1 615</b>	<b>2 309</b>	<b>2 986</b>	<b>2 575</b>	<b>3 074</b>	<b>3 189</b>	<b>2 773</b>	<b>2 079</b>	<b>1 955</b>	<b>2 495</b>
<b>205 Transportation</b>	<b>432</b>	<b>627</b>	<b>620</b>	<b>592</b>	<b>697</b>	<b>737</b>	<b>706</b>	<b>676</b>	<b>655</b>	<b>787</b>
206 Sea transport	:	:	:	:	84	104	86	84	75	73
207 Passenger transport on sea	:	:	:	:	0	0	0	0	0	0
208 Freight transport on sea	:	:	:	:	57	61	45	44	44	60
209 Supporting, auxiliary and other services	:	:	:	:	27	43	41	40	32	12
210 Air transport	:	:	:	:	507	584	568	535	499	636
211 Passenger transport by air	:	:	:	:	349	413	407	387	365	434
212 Freight transport by air	:	:	:	:	110	102	113	100	85	121
213 Supporting, auxiliary and other services	:	:	:	:	48	70	48	47	49	81
214 Other transportation	:	:	:	:	107	49	52	58	80	78
<b>236 Travel</b>	<b>372</b>	<b>562</b>	<b>526</b>	<b>472</b>	<b>559</b>	<b>555</b>	<b>663</b>	<b>691</b>	<b>643</b>	<b>696</b>
<b>981 Other services</b>	<b>603</b>	<b>845</b>	<b>1 525</b>	<b>1 142</b>	<b>1 600</b>	<b>1 719</b>	<b>1 238</b>	<b>622</b>	<b>629</b>	<b>1 012</b>
245 Communications services (2)	:	:	:	:	10	6	4	4	6	5
249 Construction services	:	:	:	:	39	36	31	23	14	26
253 Insurance services	:	:	:	:	50	61	74	6	28	0
260 Financial services	:	:	:	:	389	391	29	72	16	19
262 Computer and information services	:	:	:	:	0	4	2	2	6	7
266 Royalties and licence fees	:	:	:	:	131	147	171	214	206	197
268 Other business services	:	:	:	:	947	1 043	901	283	331	736
269 Merchanting and other trade-related serv.	:	:	:	:	673	771	633	51	54	459
270 Merchanting	:	:	:	:	645	741	611	30	35	438
271 Other trade-related services	:	:	:	:	29	29	22	21	19	22
272 Operational leasing	:	:	:	:	2	3	4	3	50	45
273 Misc. business, prof. and technical serv.	:	:	:	:	271	270	264	229	227	232
274 Legal, account., man., cons. and pub. rel.	:	:	:	:	46	18	20	14	14	18
278 Adv., market res. and polling	:	:	:	:	28	30	19	23	22	17
279 Research and development*	:	:	:	:	6	9	12	19	20	23
280 Architect., engin. and other technical*	:	:	:	:	18	23	16	27	28	27
281 Agric., mining and on-site processing*	:	:	:	:	0	0	0	1	1	1
284 Other*	:	:	:	:	55	53	42	30	31	28
285 Serv. between affiliated enterprises, nie	:	:	:	:	120	137	156	114	109	119
287 Personal, cultural and recreational services	:	:	:	:	33	29	23	16	20	21
288 Audio-visual and related services	:	:	:	:	14	13	11	10	15	16
289 Other personal, cultural and recreational	:	:	:	:	19	16	12	6	5	5
291 Government services, n i e	12	5	6	1	1	2	2	1	1	1
<b>982 Services not allocated</b>	<b>208</b>	<b>276</b>	<b>316</b>	<b>369</b>	<b>217</b>	<b>179</b>	<b>166</b>	<b>90</b>	<b>28</b>	<b>0</b>
<b>300 INCOME (4)</b>	<b>1 262</b>	<b>2 151</b>	<b>3 130</b>	<b>5 901</b>	<b>3 787</b>	<b>4 232</b>	<b>4 868</b>	<b>2 310</b>	<b>1 604</b>	<b>1 669</b>
310 Compensation of employees	32	31	29	29	16	19	20	18	19	25
320 Investment income (4)	1 230	2 120	3 101	5 872	3 771	4 213	4 849	2 292	1 586	1 644
<b>379 CURRENT TRANSFERS</b>	<b>40</b>	<b>50</b>	<b>80</b>	<b>104</b>	<b>42</b>	<b>17</b>	<b>51</b>	<b>96</b>	<b>85</b>	<b>100</b>
<b>993 CURRENT ACCOUNT</b>	:	:	:	:	<b>10 361</b>	<b>10 990</b>	<b>11 670</b>	<b>8 621</b>	<b>7 818</b>	<b>8 837</b>
<b>994 CAPITAL ACCOUNT</b>	:	:	:	:	:	:	:	:	:	:
<b>010 CURRENT + CAPITAL ACCOUNT</b>	<b>5 394</b>	<b>7 713</b>	<b>9 538</b>	<b>12 252</b>	:	:	:	:	:	:
<b>995 FINANCIAL ACCOUNT</b>	:	:	:	:	:	:	:	:	:	:
<b>998 NET ERRORS AND OMISSIONS</b>	:	:	:	:	:	:	:	:	:	:

\* Eurostat estimates

- (1) Data will be revised later this year. In fact, in order to conform to the internationally agreed methodology, the Member State is changing the geographical allocation of intra-EU/euro-zone imports of goods from country of origin to country of consignment. EU and euro-zone external imports are expected to decrease and the corresponding external balances are expected to increase substantially.
- (2) Methodological break: from 1995 onwards France provided data fully compatible with BPM5.
- (3) These services are recorded partly by the Member State on a net basis. This has the effect of underestimating credit and debit flows.
- (4) Methodological break: from 1995 onwards interest flows arising from interest rate swaps are recorded on a net basis. However, reinvested earnings included in the investment income World total, were not broken down geographically.

## 10.7.

 Reporter: France <sup>(1)</sup>

Partner: Japan

	(Mio ECU)									
	1988	1989	1990	1991	1992	1993	1994	1995 <sup>(2)</sup>	1996	1997
	<b>Debit</b>									
<b>100 GOODS</b>	<b>6 164</b>	<b>7 016</b>	<b>7 114</b>	<b>7 510</b>	<b>7 326</b>	<b>6 863</b>	<b>6 948</b>	<b>7 384</b>	<b>6 727</b>	<b>7 779</b>
<b>200 SERVICES</b>	<b>793</b>	<b>986</b>	<b>1 563</b>	<b>1 210</b>	<b>1 489</b>	<b>1 662</b>	<b>985</b>	<b>1 065</b>	<b>920</b>	<b>973</b>
<b>205 Transportation</b>	<b>259</b>	<b>381</b>	<b>386</b>	<b>405</b>	<b>484</b>	<b>558</b>	<b>485</b>	<b>454</b>	<b>414</b>	<b>491</b>
206 Sea transport	:	:	:	:	150	151	117	104	88	113
207 Passenger transport on sea	:	:	:	:	0	0	0	0	0	0
208 Freight transport on sea	:	:	:	:	116	115	91	78	50	86
209 Supporting, auxiliary and other services	:	:	:	:	34	36	26	25	38	27
210 Air transport	:	:	:	:	283	370	330	305	292	362
211 Passenger transport by air	:	:	:	:	35	50	53	53	56	69
212 Freight transport by air	:	:	:	:	60	57	51	65	58	62
213 Supporting, auxiliary and other services	:	:	:	:	188	262	227	187	178	231
214 Other transportation	:	:	:	:	52	37	38	46	34	15
<b>236 Travel</b>	<b>81</b>	<b>96</b>	<b>99</b>	<b>119</b>	<b>125</b>	<b>121</b>	<b>125</b>	<b>112</b>	<b>109</b>	<b>113</b>
<b>981 Other services</b>	<b>363</b>	<b>409</b>	<b>976</b>	<b>577</b>	<b>783</b>	<b>905</b>	<b>305</b>	<b>460</b>	<b>385</b>	<b>370</b>
245 Communications services (2)	:	:	:	:	2	3	3	2	1	2
249 Construction services	:	:	:	:	10	12	6	6	12	38
253 Insurance services	:	:	:	:	33	50	30	-2	-19	7
260 Financial services	:	:	:	:	488	521	-69	91	40	65
262 Computer and information services	:	:	:	:	0	0	0	0	0	0
266 Royalties and licence fees	:	:	:	:	33	35	63	52	55	54
268 Other business services	:	:	:	:	185	241	236	275	266	175
269 Merchenting and other trade-related serv.	:	:	:	:	37	35	36	36	53	31
270 Merchenting	:	:	:	:	0	0	0	0	0	0
271 Other trade-related services	:	:	:	:	37	35	36	36	53	31
272 Operational leasing	:	:	:	:	26	42	47	71	84	11
273 Misc. business, prof. and technical serv.	:	:	:	:	121	164	154	167	129	132
274 Legal, account., man., cons. and pub. rel.	:	:	:	:	26	18	12	18	12	13
278 Adv., market res. and polling	:	:	:	:	10	24	26	27	30	27
279 Research and development*	:	:	:	:	19	11	11	13	9	10
280 Architect., engin. and other technical*	:	:	:	:	10	31	24	25	16	18
281 Agric., mining and on-site processing*	:	:	:	:	0	0	0	2	1	1
284 Other*	:	:	:	:	14	26	19	24	16	21
285 Serv. between affiliated enterprises, nie	:	:	:	:	42	55	62	59	44	41
287 Personal, cultural and recreational services	:	:	:	:	15	22	15	9	11	11
288 Audio-visual and related services	:	:	:	:	2	7	3	2	3	3
289 Other personal, cultural and recreational	:	:	:	:	12	14	12	7	9	8
291 Government services, n i e	19	18	17	16	17	21	20	25	18	17
<b>982 Services not allocated</b>	<b>89</b>	<b>100</b>	<b>102</b>	<b>109</b>	<b>97</b>	<b>78</b>	<b>70</b>	<b>40</b>	<b>12</b>	<b>0</b>
<b>300 INCOME (4)</b>	<b>1 232</b>	<b>1 685</b>	<b>2 076</b>	<b>3 949</b>	<b>2 804</b>	<b>3 129</b>	<b>3 912</b>	<b>1 074</b>	<b>763</b>	<b>1 282</b>
310 Compensation of employees	22	18	18	22	13	14	15	13	17	16
320 Investment income (4)	1 210	1 667	2 057	3 927	2 792	3 115	3 897	1 061	746	1 266
<b>379 CURRENT TRANSFERS</b>	<b>86</b>	<b>102</b>	<b>106</b>	<b>113</b>	<b>33</b>	<b>19</b>	<b>16</b>	<b>27</b>	<b>59</b>	<b>37</b>
<b>993 CURRENT ACCOUNT</b>	<b>:</b>	<b>:</b>	<b>:</b>	<b>:</b>	<b>11 652</b>	<b>11 674</b>	<b>11 862</b>	<b>9 550</b>	<b>8 469</b>	<b>10 072</b>
<b>994 CAPITAL ACCOUNT</b>	<b>:</b>	<b>:</b>	<b>:</b>	<b>:</b>	<b>:</b>	<b>:</b>	<b>:</b>	<b>:</b>	<b>:</b>	<b>:</b>
<b>010 CURRENT + CAPITAL ACCOUNT</b>	<b>8 275</b>	<b>9 789</b>	<b>10 859</b>	<b>12 782</b>	<b>:</b>	<b>:</b>	<b>:</b>	<b>:</b>	<b>:</b>	<b>:</b>
<b>995 FINANCIAL ACCOUNT</b>	<b>:</b>	<b>:</b>	<b>:</b>	<b>:</b>	<b>:</b>	<b>:</b>	<b>:</b>	<b>:</b>	<b>:</b>	<b>:</b>
<b>998 NET ERRORS AND OMISSIONS</b>	<b>:</b>	<b>:</b>	<b>:</b>	<b>:</b>	<b>:</b>	<b>:</b>	<b>:</b>	<b>:</b>	<b>:</b>	<b>:</b>

\* Eurostat estimates

- (1) Data will be revised later this year. In fact, in order to conform to the internationally agreed methodology, the Member State is changing the geographical allocation of intra-EU/euro-zone imports of goods from country of origin to country of consignment. EU and euro-zone external imports are expected to decrease and the corresponding external balances are expected to increase substantially.
- (2) Methodological break: from 1995 onwards France provided data fully compatible with BPM5.
- (3) These services are recorded partly by the Member State on a net basis. This has the effect of underestimating credit and debit flows.
- (4) Methodological break: from 1995 onwards interest flows arising from interest rate swaps are recorded on a net basis. However, reinvested earnings included in the investment income World total, were not broken down geographically.

## 10.7.

Reporter: France <sup>(1)</sup>

Partner: Japan

	1988	1989	1990	1991	1992	1993	1994	1995 <sup>(1)</sup>	1996	1997
	Net									
100 GOODS	-3 687	-3 813	-3 773	-3 838	-3 867	-3 312	-2 970	-3 247	-2 553	-3 205
200 SERVICES	822	1 323	1 423	1 365	1 584	1 528	1 787	1995 <sup>(2)</sup>	1 035	1 521
205 Transportation	173	246	234	187	213	179	221	222	241	295
206 Sea transport	:	:	:	:	-66	-47	-30	-20	-12	-41
207 Passenger transport on sea	:	:	:	:	0	0	0	0	0	0
208 Freight transport on sea	:	:	:	:	-59	-54	-46	-34	-6	-26
209 Supporting, auxiliary and other services	:	:	:	:	-7	7	16	14	-6	-15
210 Air transport	:	:	:	:	224	215	238	230	207	274
211 Passenger transport by air	:	:	:	:	315	362	354	335	309	365
212 Freight transport by air	:	:	:	:	50	45	63	35	27	59
213 Supporting, auxiliary and other services	:	:	:	:	-141	-193	-179	-140	-129	-150
214 Other transportation	:	:	:	:	55	12	14	12	46	62
236 Travel	291	466	427	353	434	433	537	579	534	584
981 Other services	240	435	548	565	817	814	933	162	244	642
245 Communications services	:	:	:	:	7	3	1	2	5	3
249 Communications services	:	:	:	:	29	23	25	17	2	-12
253 Insurance services	:	:	:	:	17	11	44	8	47	-8
260 Financial services	:	:	:	:	-99	-130	98	-19	-24	-46
262 Computer and information services	:	:	:	:	0	4	2	2	6	7
266 Royalties and licence fees	:	:	:	:	99	112	108	162	151	143
268 Other business services	:	:	:	:	762	802	665	8	65	562
269 Merchanting and other trade-related serv.	:	:	:	:	636	735	597	15	1	428
270 Merchanting	:	:	:	:	645	741	611	30	35	438
271 Other trade-related services	:	:	:	:	-8	-6	-14	-15	-34	-10
272 Operational leasing	:	:	:	:	-24	-39	-43	-69	-34	33
273 Misc. business, prof. and technical serv.	:	:	:	:	150	106	110	61	98	100
274 Legal, account., man., cons. and pub. rel.	:	:	:	:	20	0	8	-4	2	5
278 Adv., market res. and polling	:	:	:	:	18	6	-6	-5	-8	-10
279 Research and development*	:	:	:	:	-14	-2	1	7	11	13
280 Architect., engin. and other technical*	:	:	:	:	7	-7	-8	2	11	8
281 Agric., mining and on-site processing*	:	:	:	:	0	0	0	-1	0	0
284 Other*	:	:	:	:	41	27	23	6	15	7
285 Serv. between affiliated enterprises, nie	:	:	:	:	77	83	93	55	65	77
287 Personal, cultural and recreational services	:	:	:	:	18	7	9	7	9	10
288 Audio-visual and related services	:	:	:	:	12	6	9	8	12	13
289 Other personal, cultural and recreational	:	:	:	:	6	1	0	-1	-4	-3
291 Government services, n i e	-7	-13	-11	-15	-16	-19	-18	-24	-17	-17
982 Services not allocated	119	175	214	260	119	101	96	50	17	0
300 INCOME (2)	30	466	1 054	1 952	983	1 103	956	1 236	842	387
310 Compensation of employees	9	13	10	8	3	4	4	5	2	9
320 Investment income (2)	21	453	1 044	1 945	980	1 098	952	1 231	840	378
379 INCOME (3)	-46	-52	-26	-8	9	-2	34	69	26	63
993 CURRENT ACCOUNT	:	:	:	:	-1 292	-684	-192	-928	-650	-1 235
994 Investment income (3)	:	:	:	:	:	:	:	:	:	:
010 CURRENT + CAPITAL ACCOUNT	-2 881	-2 076	-1 321	-529	:	:	:	:	:	:
995 FINANCIAL ACCOUNT	:	:	:	:	:	:	:	:	:	:
998 NET ERRORS AND OMISSIONS	:	:	:	:	:	:	:	:	:	:

\* Eurostat estimates

- (1) Data will be revised later this year. In fact, in order to conform to the internationally agreed methodology, the Member State is changing the geographical allocation of intra-EU/euro-zone imports of goods from country of origin to country of consignment. EU and euro-zone external imports are expected to decrease and the corresponding external balances are expected to increase substantially.
- (2) Methodological break: from 1995 onwards France provided data fully compatible with BPM5.
- (3) Methodological break: from 1995 onwards interest flows arising from interest rate swaps are recorded on a net basis. However, reinvested earnings included in the investment income World total, were not broken down geographically.

## 11.1.

Reporter: Ireland

Partner: World (including intra-EU flows)

	(Mio ECU)									
	1988	1989	1990	1991	1992	1993	1994	1995	1996	1997
	<b>Credit</b>									
<b>100 GOODS</b>	<b>15 565</b>	<b>18 484</b>	<b>18 365</b>	<b>19 113</b>	<b>21 697</b>	<b>24 326</b>	<b>28 255</b>	<b>33 963</b>	<b>38 721</b>	<b>48 836</b>
<b>200 SERVICES</b>	<b>2 057</b>	<b>2 307</b>	<b>2 608</b>	<b>2 869</b>	<b>3 106</b>	<b>3 204</b>	<b>3 621</b>	<b>3 832</b>	<b>4 527</b>	<b>5 459</b>
<b>205 Transportation</b>	<b>679</b>	<b>738</b>	<b>801</b>	<b>830</b>	<b>836</b>	<b>794</b>	<b>819</b>	<b>814</b>	<b>890</b>	<b>1 017</b>
206 Sea transport *	:	:	:	:	361	349	362	341	340	381
207 Passenger transport on sea *	:	:	:	:	25	23	24	21	16	18
208 Freight transport on sea *	:	:	:	:	218	226	239	236	229	266
209 Supporting, auxiliary and other services *	:	:	:	:	118	100	100	85	95	97
210 Air transport *	:	:	:	:	292	285	295	308	360	424
211 Passenger transport by air *	:	:	:	:	186	175	183	192	234	289
212 Freight transport by air *	:	:	:	:	39	44	45	39	49	56
213 Supporting, auxiliary and other services *	:	:	:	:	66	66	67	77	78	79
214 Other transportation *	:	:	:	:	184	160	162	165	189	212
<b>236 Travel</b>	<b>844</b>	<b>967</b>	<b>1 133</b>	<b>1 223</b>	<b>1 248</b>	<b>1 363</b>	<b>1 515</b>	<b>1 686</b>	<b>1 945</b>	<b>2 290</b>
<b>981 Other services</b>	<b>533</b>	<b>603</b>	<b>674</b>	<b>816</b>	<b>1 023</b>	<b>1 048</b>	<b>1 288</b>	<b>1 332</b>	<b>1 694</b>	<b>2 151</b>
245 Communications services *	:	:	:	:	31	29	38	43	67	86
249 Construction services *	:	:	:	:	92	91	113	129	173	221
253 Insurance services	:	:	:	:	0	0	0	0	0	0
260 Financial services *	:	:	:	:	140	150	213	121	145	205
262 Computer and information services *	:	:	:	:	18	31	42	55	83	124
266 Royalties and licence fees	:	:	:	:	30	56	76	101	79	99
268 Other business services	:	:	:	:	520	503	629	687	960	1 243
269 Merchating and other trade-related serv. *	:	:	:	:	150	147	155	156	265	356
270 Merchating *	:	:	:	:	69	69	70	70	114	175
271 Other trade-related services *	:	:	:	:	80	78	85	86	151	180
272 Operational leasing *	:	:	:	:	19	18	23	28	38	50
273 Misc. business, prof. and technical serv. *	:	:	:	:	351	338	451	504	657	838
274 Legal, account., man., cons. and pub. rel.	:	:	:	:	32	31	42	46	65	97
278 Adv., market res. and polling *	:	:	:	:	46	44	59	66	81	105
279 Research and development *	:	:	:	:	45	43	58	65	94	131
280 Architect., engin. and other technical *	:	:	:	:	61	59	79	88	113	138
281 Agric., mining and on-site processing *	:	:	:	:	2	2	2	2	4	5
284 Other *	:	:	:	:	72	69	92	103	128	156
285 Serv. between affiliated enterprises, nie *	:	:	:	:	93	90	120	134	173	207
287 Personal, cultural and recreational services	:	:	:	:	32	25	31	26	38	48
288 Audio-visual and related services *	:	:	:	:	19	13	16	14	21	25
289 Other personal, cultural and recreational *	:	:	:	:	14	12	14	12	16	23
291 Government services, n i e	101	116	109	122	159	164	146	169	149	124
<b>982 Services not allocated</b>	<b>:</b>	<b>:</b>	<b>:</b>	<b>:</b>	<b>0</b>	<b>0</b>	<b>0</b>	<b>0</b>	<b>0</b>	<b>0</b>
<b>300 INCOME</b>	<b>1 198</b>	<b>1 630</b>	<b>2 057</b>	<b>2 219</b>	<b>2 527</b>	<b>2 358</b>	<b>2 951</b>	<b>3 905</b>	<b>4 387</b>	<b>6 516</b>
310 Compensation of employees	:	:	:	:	243	255	271	264	284	280
320 Investment income	1 198	1 630	2 057	2 219	2 285	2 103	2 680	3 642	4 102	6 237
<b>379 CURRENT TRANSFERS</b>	<b>1 820</b>	<b>1 970</b>	<b>2 596</b>	<b>3 209</b>	<b>2 327</b>	<b>2 434</b>	<b>2 378</b>	<b>2 304</b>	<b>2 771</b>	<b>2 717</b>
<b>993 CURRENT ACCOUNT</b>	<b>:</b>	<b>:</b>	<b>:</b>	<b>:</b>	<b>29 656</b>	<b>32 322</b>	<b>37 206</b>	<b>44 005</b>	<b>50 407</b>	<b>63 528</b>
<b>994 CAPITAL ACCOUNT</b>	<b>:</b>	<b>:</b>	<b>:</b>	<b>:</b>	<b>688</b>	<b>716</b>	<b>392</b>	<b>700</b>	<b>692</b>	<b>853</b>
<b>010 CURRENT + CAPITAL ACCOUNT</b>	<b>20 639</b>	<b>24 390</b>	<b>25 626</b>	<b>27 410</b>	<b>30 344</b>	<b>33 038</b>	<b>37 597</b>	<b>44 705</b>	<b>51 098</b>	<b>64 381</b>
<b>995 FINANCIAL ACCOUNT</b>	<b>:</b>	<b>:</b>	<b>:</b>	<b>:</b>	<b>:</b>	<b>:</b>	<b>:</b>	<b>:</b>	<b>:</b>	<b>:</b>
<b>998 NET ERRORS AND OMISSIONS</b>	<b>:</b>	<b>:</b>	<b>:</b>	<b>:</b>	<b>:</b>	<b>:</b>	<b>:</b>	<b>:</b>	<b>:</b>	<b>:</b>

\* Eurostat estimates

## 11.1.

Reporter: Ireland

Partner: World (including intra-EU flows)

	(Mio ECU)									
	1988	1989	1990	1991	1992	1993	1994	1995	1996	1997
	<b>Debit</b>									
<b>100 GOODS</b>	<b>12 322</b>	<b>14 837</b>	<b>15 223</b>	<b>15 721</b>	<b>16 262</b>	<b>17 400</b>	<b>20 412</b>	<b>23 604</b>	<b>26 329</b>	<b>32 348</b>
<b>200 SERVICES</b>	<b>2 962</b>	<b>3 565</b>	<b>3 588</b>	<b>3 813</b>	<b>5 461</b>	<b>5 730</b>	<b>7 084</b>	<b>8 640</b>	<b>10 575</b>	<b>13 315</b>
<b>205 Transportation</b>	<b>891</b>	<b>1 035</b>	<b>1 062</b>	<b>1 099</b>	<b>1 050</b>	<b>1 093</b>	<b>1 227</b>	<b>1 370</b>	<b>1 490</b>	<b>1 779</b>
206 Sea transport *	:	:	:	:	527	546	626	674	717	872
207 Passenger transport on sea *	:	:	:	:	24	28	30	28	20	29
208 Freight transport on sea *	:	:	:	:	399	401	460	504	569	696
209 Supporting, auxiliary and other services *	:	:	:	:	104	117	136	142	128	146
210 Air transport *	:	:	:	:	300	322	357	423	447	536
211 Passenger transport by air *	:	:	:	:	176	190	212	255	271	310
212 Freight transport by air *	:	:	:	:	32	33	34	46	61	78
213 Supporting, auxiliary and other services *	:	:	:	:	91	99	110	122	116	147
214 Other transportation *	:	:	:	:	223	224	245	273	325	372
<b>236 Travel</b>	<b>812</b>	<b>899</b>	<b>913</b>	<b>910</b>	<b>1 049</b>	<b>1 043</b>	<b>1 351</b>	<b>1 552</b>	<b>1 730</b>	<b>1 962</b>
<b>981 Other services</b>	<b>1 259</b>	<b>1 631</b>	<b>1 613</b>	<b>1 804</b>	<b>3 361</b>	<b>3 595</b>	<b>4 506</b>	<b>5 718</b>	<b>7 356</b>	<b>9 573</b>
245 Communications services *	:	:	:	:	95	74	100	146	200	286
249 Construction services *	:	:	:	:	160	152	162	259	267	371
253 Insurance services	:	:	:	:	83	89	105	121	136	166
260 Financial services *	:	:	:	:	335	375	533	356	400	534
262 Computer and information services *	:	:	:	:	102	101	117	155	241	309
266 Royalties and licence fees	:	:	:	:	890	1 178	1 610	2 083	2 690	3 651
268 Other business services	:	:	:	:	1 515	1 455	1 687	2 344	3 130	3 864
269 Merchanting and other trade-related serv. *	:	:	:	:	443	394	428	526	747	867
270 Merchanting *	:	:	:	:	0	0	0	0	0	0
271 Other trade-related services *	:	:	:	:	443	394	428	526	747	867
272 Operational leasing *	:	:	:	:	74	91	100	125	163	204
273 Misc. business, prof. and technical serv. *	:	:	:	:	997	969	1 158	1 692	2 219	2 794
274 Legal, account., man., cons. and pub. rel.	:	:	:	:	118	115	137	200	282	374
278 Adv., market res. and polling *	:	:	:	:	152	148	177	258	331	387
279 Research and development *	:	:	:	:	91	89	106	155	190	250
280 Architect., engin. and other technical *	:	:	:	:	164	160	191	279	352	441
281 Agric., mining and on-site processing *	:	:	:	:	10	10	11	17	24	32
284 Other *	:	:	:	:	172	167	200	292	403	553
285 Serv. between affiliated enterprises, nie *	:	:	:	:	290	282	337	492	637	757
287 Personal, cultural and recreational services	:	:	:	:	155	139	153	214	269	364
288 Audio-visual and related services *	:	:	:	:	99	93	109	155	193	253
289 Other personal, cultural and recreational *	:	:	:	:	56	46	45	59	76	110
291 Government services, n i e	23	27	27	26	26	31	38	37	24	29
<b>982 Services not allocated</b>	<b>:</b>	<b>:</b>	<b>:</b>	<b>:</b>	<b>0</b>	<b>0</b>	<b>0</b>	<b>0</b>	<b>0</b>	<b>0</b>
<b>300 INCOME</b>	<b>4 757</b>	<b>5 893</b>	<b>6 213</b>	<b>6 026</b>	<b>6 824</b>	<b>6 833</b>	<b>7 531</b>	<b>9 507</b>	<b>10 953</b>	<b>15 051</b>
310 Compensation of employees	:	:	:	:	58	59	60	60	64	68
320 Investment income	4 757	5 893	6 213	6 026	6 766	6 774	7 471	9 447	10 889	14 983
<b>379 CURRENT TRANSFERS</b>	<b>517</b>	<b>543</b>	<b>555</b>	<b>643</b>	<b>690</b>	<b>798</b>	<b>922</b>	<b>943</b>	<b>1 065</b>	<b>991</b>
<b>993 CURRENT ACCOUNT</b>	<b>:</b>	<b>:</b>	<b>:</b>	<b>:</b>	<b>29 236</b>	<b>30 761</b>	<b>35 948</b>	<b>42 693</b>	<b>48 923</b>	<b>61 706</b>
<b>994 CAPITAL ACCOUNT</b>	<b>:</b>	<b>:</b>	<b>:</b>	<b>:</b>	<b>79</b>	<b>75</b>	<b>76</b>	<b>74</b>	<b>76</b>	<b>80</b>
<b>010 CURRENT + CAPITAL ACCOUNT</b>	<b>20 559</b>	<b>24 838</b>	<b>25 579</b>	<b>26 204</b>	<b>29 314</b>	<b>30 836</b>	<b>36 024</b>	<b>42 766</b>	<b>48 999</b>	<b>61 786</b>
<b>995 FINANCIAL ACCOUNT</b>	<b>:</b>	<b>:</b>	<b>:</b>	<b>:</b>	<b>:</b>	<b>:</b>	<b>:</b>	<b>:</b>	<b>:</b>	<b>:</b>
<b>998 NET ERRORS AND OMISSIONS</b>	<b>:</b>	<b>:</b>	<b>:</b>	<b>:</b>	<b>:</b>	<b>:</b>	<b>:</b>	<b>:</b>	<b>:</b>	<b>:</b>

\* Eurostat estimates

## 11.1.

Reporter: Ireland

Partner: World (including intra-EU balance)

	(Mio ECU)									
	1988	1989	1990	1991	1992	1993	1994	1995	1996	1997
	<b>Net</b>									
100 GOODS	3 242	3 647	3 142	3 391	5 434	6 927	7 844	10 359	12 391	16 488
200 SERVICES	-907	-1 258	-980	-945	-2 354	-2 526	-3 463	-4 808	-6 048	-7 855
205 Transportation	-211	-297	-260	-270	-214	-299	-408	-555	-600	-763
206 Sea transport *	:	:	:	:	-167	-197	-264	-333	-377	-491
207 Passenger transport on sea *	:	:	:	:	0	-4	-7	-8	-4	-11
208 Freight transport on sea *	:	:	:	:	-181	-175	-221	-268	-340	-430
209 Supporting, auxiliary and other services *	:	:	:	:	14	-18	-36	-57	-33	-49
210 Air transport *	:	:	:	:	-8	-38	-62	-115	-87	-112
211 Passenger transport by air *	:	:	:	:	10	-15	-29	-63	-37	-21
212 Freight transport by air *	:	:	:	:	7	11	11	-7	-12	-23
213 Supporting, auxiliary and other services *	:	:	:	:	-25	-33	-44	-45	-38	-68
214 Other transportation *	:	:	:	:	-39	-64	-82	-108	-136	-160
236 Travel	32	68	220	313	198	320	164	134	214	328
981 Other services	-727	-1 028	-939	-988	-2 339	-2 548	-3 218	-4 386	-5 663	-7 422
245 Communications services *	:	:	:	:	-64	-46	-62	-103	-133	-200
249 Construction services *	:	:	:	:	-68	-61	-49	-130	-94	-150
253 Insurance services	:	:	:	:	-83	-89	-105	-121	-136	-166
260 Financial services *	:	:	:	:	-195	-225	-320	-236	-255	-328
262 Computer and information services *	:	:	:	:	-84	-70	-74	-100	-159	-185
266 Royalties and licence fees	:	:	:	:	-860	-1 121	-1 535	-1 983	-2 610	-3 552
268 Other business services	:	:	:	:	-994	-952	-1 058	-1 656	-2 170	-2 621
269 Merchanting and other trade-related serv. *	:	:	:	:	-293	-247	-273	-370	-482	-511
270 Merchanting *	:	:	:	:	69	69	70	70	114	175
271 Other trade-related services *	:	:	:	:	-363	-317	-343	-440	-596	-686
272 Operational leasing *	:	:	:	:	-55	-74	-77	-98	-126	-154
273 Misc. business, prof. and technical serv. *	:	:	:	:	-646	-631	-707	-1 188	-1 562	-1 955
274 Legal, account., man., cons. and pub. rel.	:	:	:	:	-85	-83	-95	-154	-217	-277
278 Adv., market res. and polling *	:	:	:	:	-106	-104	-118	-192	-250	-282
279 Research and development *	:	:	:	:	-46	-45	-48	-90	-96	-120
280 Architect., engin. and other technical *	:	:	:	:	-103	-101	-112	-191	-239	-303
281 Agric., mining and on-site processing *	:	:	:	:	-8	-8	-9	-14	-21	-27
284 Other *	:	:	:	:	-100	-98	-107	-189	-275	-397
285 Serv. between affiliated enterprises, nie *	:	:	:	:	-197	-192	-217	-358	-464	-550
287 Personal, cultural and recreational services	:	:	:	:	-123	-114	-123	-188	-231	-316
288 Audio-visual and related services *	:	:	:	:	-80	-80	-92	-141	-172	-228
289 Other personal, cultural and recreational *	:	:	:	:	-43	-34	-30	-47	-59	-88
291 Government services, n i e	77	89	82	96	133	133	108	132	125	95
982 Services not allocated	:	:	:	:	0	0	0	0	0	0
300 INCOME	-3 559	-4 264	-4 156	-3 807	-4 297	-4 475	-4 580	-5 601	-6 566	-8 535
310 Compensation of employees	:	:	:	:	185	196	210	204	219	211
320 Investment income	-3 559	-4 264	-4 156	-3 807	-4 481	-4 672	-4 791	-5 805	-6 787	-8 746
379 CURRENT TRANSFERS	1 303	1 426	2 041	2 566	1 637	1 636	1 455	1 361	1 706	1 726
993 CURRENT ACCOUNT	:	:	:	:	421	1 561	1 258	1 312	1 483	1 822
994 CAPITAL ACCOUNT	:	:	:	:	609	641	316	627	616	773
010 CURRENT + CAPITAL ACCOUNT	80	-448	47	1 206	1 029	2 203	1 574	1 939	2 100	2 595
995 FINANCIAL ACCOUNT	:	:	:	:	-1 383	-3 161	-3 110	-1 772	-2 107	-5 937
998 NET ERRORS AND OMISSIONS	:	:	:	:	354	959	1 536	-167	8	3 342

\* Eurostat estimates



## 12.1.

Reporter: Italy

Partner: World (including intra-EU flows)

	(Mio ECU)									
	1988	1989	1990	1991	1992	1993	1994	1995	1996	1997
	<b>Credit</b>									
<b>100 GOODS</b>	<b>108 226</b>	<b>127 638</b>	<b>133 724</b>	<b>136 790</b>	<b>137 532</b>	<b>144 584</b>	<b>160 854</b>	<b>176 858</b>	<b>197 526</b>	<b>210 300</b>
<b>200 SERVICES</b>	<b>25 015</b>	<b>28 339</b>	<b>37 705</b>	<b>38 567</b>	<b>42 344</b>	<b>43 052</b>	<b>44 369</b>	<b>45 734</b>	<b>55 166</b>	<b>63 955</b>
205 Transportation	6 472	7 701	7 585	8 914	8 659	10 125	10 788	11 405	11 923	14 123
206 Sea transport	1 917	2 281	2 246	2 640	6 123	7 465	7 960	8 329	8 475	9 665
207 Passenger transport on sea	270	321	316	371	300	442	484	499	563	645
208 Freight transport on sea	1 647	1 960	1 930	2 269	5 580	6 647	7 195	7 542	7 604	8 583
209 Supporting, auxiliary and other services	:	:	:	:	243	376	281	289	309	436
210 Air transport	1 175	1 398	1 376	1 618	1 437	1 596	1 759	1 829	1 944	2 569
211 Passenger transport by air	988	1 234	1 186	1 347	1 182	1 248	1 373	1 471	1 555	2 165
212 Freight transport by air	187	163	190	271	202	268	270	246	263	271
213 Supporting, auxiliary and other services	:	:	:	:	53	80	115	112	126	133
214 Other transportation	3 381	4 023	3 962	4 657	1 099	1 064	1 069	1 246	1 503	1 889
<b>236 Travel</b>	<b>10 501</b>	<b>10 885</b>	<b>12 775</b>	<b>14 905</b>	<b>17 697</b>	<b>18 806</b>	<b>20 004</b>	<b>20 993</b>	<b>23 609</b>	<b>26 355</b>
<b>981 Other services</b>	<b>6 848</b>	<b>7 921</b>	<b>10 494</b>	<b>11 239</b>	<b>11 601</b>	<b>11 118</b>	<b>11 031</b>	<b>11 645</b>	<b>17 752</b>	<b>20 927</b>
245 Communications services	162	177	195	220	172	235	261	222	422	605
249 Construction services	1 409	1 442	1 913	1 845	1 939	2 004	2 154	2 424	2 488	2 957
253 Insurance services	-51	4	-86	37	733	991	1 184	947	1 389	1 144
260 Financial services	1 456	2 073	2 177	2 518	2 288	2 536	1 981	2 013	2 535	3 335
262 Computer and information services	:	:	:	:	211	125	118	123	163	208
266 Royalties and licence fees	398	342	571	378	362	398	534	670	535	1 028
268 Other business services	3 140	3 594	4 745	5 633	4 947	4 146	4 055	4 731	9 306	10 746
269 Merchanting and other trade-related serv.	1 735	2 043	2 707	3 362	480	-294	-527	-538	3 910	4 534
270 Merchanting	415	771	1 059	1 277	402	-386	-602	-615	-605	-648
271 Other trade-related services	1 320	1 273	1 648	2 085	78	92	75	76	4 515	5 183
272 Operational leasing	:	:	:	:	191	272	304	891	439	607
273 Misc. business, prof. and technical serv.	1 405	1 551	2 038	2 271	4 276	4 169	4 278	4 378	4 956	5 605
274 Legal, account., man., cons. and pub. rel.	:	:	:	:	246	335	313	379	467	560
278 Adv., market res. and polling	302	356	368	459	653	460	500	540	614	720
279 Research and development	:	:	:	:	231	292	317	433	643	586
280 Architect., engin. and other technical	:	:	:	:	1 720	1 577	1 330	1 305	1 457	1 555
281 Agric., mining and on-site process. *	:	:	:	:	93	95	98	227	43	32
284 Other	:	:	:	:	452	414	445	522	673	843
285 Serv. between affiliated enterprises, nie	:	:	:	:	881	996	1 275	972	1 060	1 309
287 Personal, cultural and recreational services	111	125	825	282	261	216	316	281	312	393
288 Audio-visual and related services	:	:	:	:	181	142	218	168	169	188
289 Other personal, cultural and recreational	:	:	:	:	80	74	98	112	143	204
291 Government services, n i e	222	164	153	326	687	466	427	234	602	511
<b>982 Services not allocated</b>	<b>1 193</b>	<b>1 831</b>	<b>6 852</b>	<b>3 508</b>	<b>4 387</b>	<b>3 004</b>	<b>2 546</b>	<b>1 691</b>	<b>1 882</b>	<b>2 550</b>
<b>300 INCOME (1)</b>	<b>9 346</b>	<b>13 217</b>	<b>14 645</b>	<b>17 181</b>	<b>22 308</b>	<b>27 232</b>	<b>24 027</b>	<b>25 910</b>	<b>31 578</b>	<b>40 345</b>
310 Compensation of employees	2 642	3 246	2 961	2 183	1 700	1 682	1 510	1 291	1 723	1 628
320 Investment income (1)	6 704	9 972	11 684	14 998	20 608	25 550	22 518	24 618	29 856	38 717
<b>379 CURRENT TRANSFERS</b>	<b>9 438</b>	<b>10 795</b>	<b>10 051</b>	<b>10 862</b>	<b>9 003</b>	<b>9 557</b>	<b>7 738</b>	<b>7 792</b>	<b>8 778</b>	<b>11 223</b>
<b>993 CURRENT ACCOUNT</b>	<b>:</b>	<b>:</b>	<b>:</b>	<b>:</b>	<b>211 187</b>	<b>224 425</b>	<b>236 989</b>	<b>256 294</b>	<b>293 048</b>	<b>325 822</b>
<b>994 CAPITAL ACCOUNT</b>	<b>:</b>	<b>:</b>	<b>:</b>	<b>:</b>	<b>1 596</b>	<b>2 220</b>	<b>1 647</b>	<b>1 810</b>	<b>878</b>	<b>3 344</b>
<b>010 CURRENT + CAPITAL ACCOUNT</b>	<b>152 025</b>	<b>179 989</b>	<b>196 126</b>	<b>203 400</b>	<b>212 783</b>	<b>226 646</b>	<b>238 636</b>	<b>258 104</b>	<b>293 927</b>	<b>329 166</b>
<b>995 FINANCIAL ACCOUNT</b>	<b>:</b>	<b>:</b>	<b>:</b>	<b>:</b>	<b>:</b>	<b>:</b>	<b>:</b>	<b>:</b>	<b>:</b>	<b>:</b>
<b>998 NET ERRORS AND OMISSIONS</b>	<b>:</b>	<b>:</b>	<b>:</b>	<b>:</b>	<b>:</b>	<b>:</b>	<b>:</b>	<b>:</b>	<b>:</b>	<b>:</b>

\* Eurostat estimates

(1) Reinvested earnings are not included in investment income.

## 12.1.

Reporter: Italy

Partner: World (including intra-EU flows)

	(Mio ECU)									
	1988	1989	1990	1991	1992	1993	1994	1995	1996	1997
	<b>Debit</b>									
<b>100 GOODS</b>	<b>108 836</b>	<b>129 166</b>	<b>132 800</b>	<b>136 945</b>	<b>135 118</b>	<b>116 348</b>	<b>130 990</b>	<b>143 177</b>	<b>149 730</b>	<b>168 888</b>
<b>200 SERVICES</b>	<b>24 535</b>	<b>28 952</b>	<b>39 297</b>	<b>39 208</b>	<b>45 033</b>	<b>42 347</b>	<b>42 775</b>	<b>44 433</b>	<b>53 567</b>	<b>62 182</b>
<b>205 Transportation</b>	<b>8 905</b>	<b>10 610</b>	<b>11 364</b>	<b>12 005</b>	<b>13 220</b>	<b>13 716</b>	<b>15 595</b>	<b>17 796</b>	<b>18 618</b>	<b>21 909</b>
206 Sea transport	2 427	2 891	3 097	3 271	9 277	9 676	11 188	12 659	12 872	15 329
207 Passenger transport on sea	363	433	463	489	167	165	167	184	194	210
208 Freight transport on sea	2 064	2 459	2 633	2 782	6 650	6 466	7 342	8 353	8 553	9 654
209 Supporting, auxiliary and other services	:	:	:	:	2 460	3 044	3 678	4 122	4 125	5 465
210 Air transport	1 930	2 299	2 463	2 602	2 564	2 471	2 910	3 504	3 996	4 679
211 Passenger transport by air	1 404	1 683	1 892	2 075	1 712	1 663	1 980	2 356	2 661	3 052
212 Freight transport by air	526	616	571	526	417	365	387	501	553	626
213 Supporting, auxiliary and other services	:	:	:	:	436	443	543	647	783	1 001
214 Other transportation	4 548	5 420	5 805	6 132	1 379	1 569	1 498	1 633	1 750	1 901
<b>236 Travel</b>	<b>5 070</b>	<b>6 151</b>	<b>7 792</b>	<b>9 425</b>	<b>14 072</b>	<b>12 188</b>	<b>10 431</b>	<b>9 707</b>	<b>12 428</b>	<b>14 764</b>
<b>981 Other services</b>	<b>8 955</b>	<b>9 747</b>	<b>12 438</b>	<b>13 422</b>	<b>13 958</b>	<b>13 862</b>	<b>14 194</b>	<b>15 077</b>	<b>20 675</b>	<b>23 426</b>
245 Communications services	152	192	179	270	378	402	530	480	744	934
249 Construction services	702	769	783	862	840	941	928	1 158	953	1 104
253 Insurance services	293	356	551	631	912	940	1 093	538	598	961
260 Financial services	2 260	2 587	3 289	3 710	3 369	3 128	3 061	3 393	3 782	4 402
262 Computer and information services	:	:	:	:	228	329	339	349	465	522
266 Royalties and licence fees	812	702	1 256	1 376	1 484	1 349	1 451	1 229	1 374	1 395
268 Other business services	3 723	4 541	5 097	5 658	5 881	5 903	5 963	6 737	11 511	12 895
269 Merchanting and other trade-related serv.	1 675	2 100	2 737	2 960	170	160	157	175	4 613	5 283
270 Merchanting	0	0	0	0	0	0	0	0	0	0
271 Other trade-related services	1 675	2 100	2 737	2 960	170	160	157	175	4 613	5 283
272 Operational leasing	:	:	:	:	392	664	625	1 269	897	892
273 Misc. business, prof. and technical serv.	2 048	2 441	2 360	2 698	5 319	5 079	5 181	5 293	6 001	6 721
274 Legal, account., man., cons. and pub. rel.	:	:	:	:	446	385	440	457	584	601
278 Adv., market res. and polling	596	664	761	895	957	915	933	861	1 035	991
279 Research and development	:	:	:	:	323	303	332	309	345	415
280 Architect., engin. and other technical	:	:	:	:	1 482	1 517	1 297	1 323	1 618	1 655
281 Agric., mining and on-site process. *	:	:	:	:	137	128	130	243	71	78
284 Other	:	:	:	:	725	752	834	996	1 204	1 622
285 Serv. between affiliated enterprises, nie	:	:	:	:	1 249	1 079	1 215	1 105	1 144	1 360
287 Personal, cultural and recreational services	473	578	1 258	855	733	695	691	850	797	962
288 Audio-visual and related services	:	:	:	:	553	522	535	647	567	609
289 Other personal, cultural and recreational	:	:	:	:	179	173	156	203	230	353
291 Government services, n i e	541	22	25	60	134	175	138	344	451	252
<b>982 Services not allocated</b>	<b>1 604</b>	<b>2 444</b>	<b>7 703</b>	<b>4 356</b>	<b>3 782</b>	<b>2 581</b>	<b>2 556</b>	<b>1 852</b>	<b>1 845</b>	<b>2 083</b>
<b>300 INCOME (1)</b>	<b>13 988</b>	<b>19 890</b>	<b>26 107</b>	<b>31 138</b>	<b>39 169</b>	<b>41 873</b>	<b>37 930</b>	<b>37 752</b>	<b>43 387</b>	<b>50 197</b>
310 Compensation of employees	1 295	2 397	2 872	2 007	1 641	1 736	1 410	750	1 319	1 499
320 Investment income (1)	12 693	17 493	23 235	29 131	37 527	40 137	36 520	37 002	42 068	48 698
<b>379 CURRENT TRANSFERS</b>	<b>10 704</b>	<b>13 153</b>	<b>11 884</b>	<b>15 669</b>	<b>14 772</b>	<b>15 705</b>	<b>13 697</b>	<b>11 294</b>	<b>14 492</b>	<b>14 887</b>
<b>993 CURRENT ACCOUNT</b>	<b>:</b>	<b>:</b>	<b>:</b>	<b>:</b>	<b>234 091</b>	<b>216 273</b>	<b>225 392</b>	<b>236 656</b>	<b>261 175</b>	<b>296 153</b>
<b>994 CAPITAL ACCOUNT</b>	<b>:</b>	<b>:</b>	<b>:</b>	<b>:</b>	<b>765</b>	<b>691</b>	<b>539</b>	<b>519</b>	<b>493</b>	<b>594</b>
<b>010 CURRENT + CAPITAL ACCOUNT</b>	<b>158 064</b>	<b>191 161</b>	<b>210 089</b>	<b>222 960</b>	<b>234 856</b>	<b>216 964</b>	<b>225 930</b>	<b>237 175</b>	<b>261 668</b>	<b>296 747</b>
<b>995 FINANCIAL ACCOUNT</b>	<b>:</b>	<b>:</b>	<b>:</b>	<b>:</b>	<b>:</b>	<b>:</b>	<b>:</b>	<b>:</b>	<b>:</b>	<b>:</b>
<b>998 NET ERRORS AND OMISSIONS</b>	<b>:</b>	<b>:</b>	<b>:</b>	<b>:</b>	<b>:</b>	<b>:</b>	<b>:</b>	<b>:</b>	<b>:</b>	<b>:</b>

\* Eurostat estimates

(1) Reinvested earnings are not included in investment income.

## 12.1.

Reporter: Italy

Partner: World (including intra-EU balance)

(Mio ECU)

	1988	1989	1990	1991	1992	1993	1994	1995	1996	1997
	<b>Net</b>									
<b>100 GOODS</b>	<b>-611</b>	<b>-1 528</b>	<b>924</b>	<b>-155</b>	<b>2 414</b>	<b>28 236</b>	<b>29 865</b>	<b>33 680</b>	<b>47 796</b>	<b>41 412</b>
<b>200 SERVICES</b>	<b>481</b>	<b>-614</b>	<b>-1 592</b>	<b>-641</b>	<b>-2 688</b>	<b>706</b>	<b>1 594</b>	<b>1 301</b>	<b>1 599</b>	<b>1 772</b>
<b>205 Transportation</b>	<b>-2 433</b>	<b>-2 909</b>	<b>-3 779</b>	<b>-3 090</b>	<b>-4 562</b>	<b>-3 591</b>	<b>-4 807</b>	<b>-6 391</b>	<b>-6 695</b>	<b>-7 786</b>
206 Sea transport	-510	-611	-851	-631	-3 154	-2 211	-3 228	-4 330	-4 396	-5 665
207 Passenger transport on sea	-94	-112	-147	-118	133	276	316	314	369	435
208 Freight transport on sea	-416	-499	-703	-513	-1 070	181	-147	-810	-949	-1 071
209 Supporting, auxiliary and other services	:	:	:	:	-2 217	-2 668	-3 397	-3 834	-3 815	-5 029
210 Air transport	-755	-902	-1 086	-984	-1 128	-875	-1 151	-1 675	-2 052	-2 110
211 Passenger transport by air	-417	-449	-706	-729	-530	-415	-607	-884	-1 105	-887
212 Freight transport by air	-339	-453	-380	-255	-215	-97	-116	-255	-290	-355
213 Supporting, auxiliary and other services	:	:	:	:	-383	-363	-427	-535	-657	-868
214 Other transportation	-1 168	-1 397	-1 843	-1 475	-280	-505	-429	-387	-247	-11
<b>236 Travel</b>	<b>5 431</b>	<b>4 734</b>	<b>4 983</b>	<b>5 480</b>	<b>3 625</b>	<b>6 618</b>	<b>9 574</b>	<b>11 286</b>	<b>11 181</b>	<b>11 591</b>
<b>981 Other services</b>	<b>-2 107</b>	<b>-1 826</b>	<b>-1 945</b>	<b>-2 183</b>	<b>-2 357</b>	<b>-2 744</b>	<b>-3 163</b>	<b>-3 432</b>	<b>-2 923</b>	<b>-2 499</b>
245 Communications services	10	-15	16	-50	-206	-167	-269	-257	-321	-329
249 Construction services	707	674	1 130	983	1 099	1 063	1 226	1 266	1 535	1 853
253 Insurance services	-344	-353	-637	-594	-179	51	91	409	790	183
260 Financial services	-803	-514	-1 112	-1 192	-1 080	-592	-1 080	-1 380	-1 248	-1 067
262 Computer and information services	:	:	:	:	-17	-204	-221	-226	-301	-314
266 Royalties and licence fees	-414	-360	-685	-998	-1 122	-951	-917	-559	-839	-367
268 Other business services	-583	-947	-352	-25	-934	-1 756	-1 908	-2 006	-2 205	-2 149
269 Merchanting and other trade-related serv.	60	-57	-30	402	309	-454	-684	-713	-703	-748
270 Merchanting	415	771	1 059	1 277	402	-386	-602	-615	-605	-648
271 Other trade-related services	-355	-827	-1 089	-875	-92	-68	-82	-99	-98	-100
272 Operational leasing	:	:	:	:	-201	-392	-321	-378	-458	-285
273 Misc. business, prof. and technical serv.	-643	-890	-321	-427	-1 043	-911	-903	-915	-1 044	-1 115
274 Legal, account., man., cons. and pub. rel.	:	:	:	:	-200	-50	-127	-77	-117	-41
278 Adv., market res. and polling	-294	-308	-393	-436	-304	-455	-432	-321	-420	-271
279 Research and development	:	:	:	:	-92	-11	-15	125	299	171
280 Architect., engin. and other technical	:	:	:	:	238	60	34	-18	-162	-99
281 Agric., mining and on-site process. *	:	:	:	:	-43	-33	-32	-16	-28	-46
284 Other	:	:	:	:	-273	-338	-389	-474	-531	-779
285 Serv. between affiliated enterprises, nie	:	:	:	:	-368	-83	60	-133	-84	-51
287 Personal, cultural and recreational services	-362	-453	-432	-573	-471	-479	-375	-569	-485	-570
288 Audio-visual and related services	:	:	:	:	-372	-380	-317	-478	-398	-420
289 Other personal, cultural and recreational	:	:	:	:	-99	-99	-58	-91	-87	-149
291 Government services, n i e	-319	142	128	266	553	291	290	-110	151	260
<b>982 Services not allocated</b>	<b>-411</b>	<b>-613</b>	<b>-851</b>	<b>-848</b>	<b>605</b>	<b>423</b>	<b>-9</b>	<b>-161</b>	<b>37</b>	<b>466</b>
<b>300 INCOME (1)</b>	<b>-4 642</b>	<b>-6 673</b>	<b>-11 461</b>	<b>-13 957</b>	<b>-16 860</b>	<b>-14 642</b>	<b>-13 903</b>	<b>-11 842</b>	<b>-11 808</b>	<b>-9 852</b>
310 Compensation of employees	1 347	849	89	176	59	-54	99	541	404	129
320 Investment income (1)	-5 990	-7 521	-11 551	-14 133	-16 919	-14 587	-14 002	-12 383	-12 212	-9 980
<b>379 CURRENT TRANSFERS</b>	<b>-1 266</b>	<b>-2 358</b>	<b>-1 833</b>	<b>-4 807</b>	<b>-5 769</b>	<b>-6 148</b>	<b>-5 958</b>	<b>-3 502</b>	<b>-5 714</b>	<b>-3 664</b>
<b>993 CURRENT ACCOUNT</b>	<b>:</b>	<b>:</b>	<b>:</b>	<b>:</b>	<b>-22 903</b>	<b>8 152</b>	<b>11 598</b>	<b>19 638</b>	<b>31 873</b>	<b>29 669</b>
<b>994 CAPITAL ACCOUNT</b>	<b>:</b>	<b>:</b>	<b>:</b>	<b>:</b>	<b>831</b>	<b>1 530</b>	<b>1 108</b>	<b>1 290</b>	<b>385</b>	<b>2 750</b>
<b>010 CURRENT + CAPITAL ACCOUNT</b>	<b>-6 038</b>	<b>-11 172</b>	<b>-13 963</b>	<b>-19 560</b>	<b>-22 072</b>	<b>9 682</b>	<b>12 706</b>	<b>20 928</b>	<b>32 259</b>	<b>32 420</b>
<b>995 FINANCIAL ACCOUNT</b>	<b>:</b>	<b>:</b>	<b>:</b>	<b>:</b>	<b>26 866</b>	<b>6 840</b>	<b>-13 368</b>	<b>-5 011</b>	<b>-14 285</b>	<b>-17 812</b>
<b>998 NET ERRORS AND OMISSIONS</b>	<b>:</b>	<b>:</b>	<b>:</b>	<b>:</b>	<b>-4 794</b>	<b>-16 522</b>	<b>662</b>	<b>-15 917</b>	<b>-17 973</b>	<b>-14 608</b>

\* Eurostat estimates

(1) Reinvested earnings are not included in investment income.

## 12.2.

Reporter: Italy

Partner: extra-EU-15

	1988	1989	1990	1991	1992	1993	1994	1995	1996	1997
	(Mio ECU)									
	<b>Credit</b>									
100 GOODS	:	:	:	:	52 411	61 384	67 785	75 691	87 478	95 104
200 SERVICES	:	:	:	:	17 700	18 612	19 048	20 917	27 230	32 653
205 Transportation	:	:	:	:	5 377	6 341	6 648	6 945	7 212	8 911
206 Sea transport	:	:	:	:	4 210	5 178	5 446	5 731	5 653	6 793
207 Passenger transport on sea	:	:	:	:	183	276	289	289	319	365
208 Freight transport on sea	:	:	:	:	3 895	4 723	5 010	5 287	5 179	6 226
209 Supporting, auxiliary and other services	:	:	:	:	132	179	146	156	155	202
210 Air transport	:	:	:	:	921	879	925	894	1 091	1 567
211 Passenger transport by air	:	:	:	:	768	679	689	679	851	1 321
212 Freight transport by air	:	:	:	:	131	171	188	168	191	201
213 Supporting, auxiliary and other services	:	:	:	:	22	29	48	47	50	45
214 Other transportation	:	:	:	:	246	284	277	320	468	551
236 Travel	:	:	:	:	5 587	6 350	6 691	7 335	10 676	12 568
981 Other services	:	:	:	:	5 298	4 782	4 880	6 128	8 740	10 334
245 Communications services	:	:	:	:	123	181	170	112	202	309
249 Construction services	:	:	:	:	1 176	1 284	1 388	1 435	1 676	1 965
253 Insurance services	:	:	:	:	280	422	559	660	912	556
260 Financial services	:	:	:	:	807	756	661	681	817	1 069
262 Computer and information services	:	:	:	:	141	63	51	68	36	76
266 Royalties and licence fees	:	:	:	:	210	243	259	288	295	736
268 Other business services	:	:	:	:	1 990	1 475	1 445	2 767	4 504	5 327
269 Merchanting and other trade-related serv.	:	:	:	:	253	-327	-264	658	2 555	3 133
270 Merchanting	:	:	:	:	223	-354	-289	632	816	834
271 Other trade-related services	:	:	:	:	29	28	25	26	1 739	2 299
272 Operational leasing	:	:	:	:	68	66	74	375	104	96
273 Misc. business, prof. and technical serv.	:	:	:	:	1 669	1 735	1 635	1 734	1 845	2 098
274 Legal, account., man., cons. and pub. rel.	:	:	:	:	106	107	108	154	178	198
278 Adv., market res. and polling	:	:	:	:	194	165	141	166	153	171
279 Research and development	:	:	:	:	71	80	83	91	142	136
280 Architect., engin. and other technical	:	:	:	:	724	698	585	586	641	715
281 Agric., mining and on-site process. *	:	:	:	:	36	40	37	90	16	12
284 Other	:	:	:	:	160	162	149	152	204	271
285 Serv. between affiliated enterprises, nie	:	:	:	:	378	483	532	495	511	596
287 Personal, cultural and recreational services	:	:	:	:	87	71	101	95	105	131
288 Audio-visual and related services	:	:	:	:	59	47	70	63	71	93
289 Other personal, cultural and recreational	:	:	:	:	28	24	30	32	34	38
291 Government services, n i e	:	:	:	:	484	287	246	23	192	165
982 Services not allocated	:	:	:	:	1 438	1 138	830	509	601	840
300 INCOME (1)	:	:	:	:	6 342	7 472	7 585	7 409	7 914	10 321
310 Compensation of employees	:	:	:	:	971	1 055	828	575	902	867
320 Investment income (1)	:	:	:	:	5 371	6 416	6 757	6 834	7 012	9 454
379 CURRENT TRANSFERS	:	:	:	:	1 751	1 867	1 875	1 952	2 016	2 247
993 CURRENT ACCOUNT	:	:	:	:	78 204	89 334	96 293	105 969	124 638	140 326
994 CAPITAL ACCOUNT	:	:	:	:	:	:	:	:	:	:
010 CURRENT + CAPITAL ACCOUNT	:	:	:	:	:	:	:	:	:	:
995 FINANCIAL ACCOUNT	:	:	:	:	:	:	:	:	:	:
998 NET ERRORS AND OMISSIONS	:	:	:	:	:	:	:	:	:	:

\* Eurostat estimates

(1) Reinvested earnings are not included in investment income.

## 12.2.

Reporter: Italy

Partner: extra-EU-15

		(Mio ECU)									
		1988	1989	1990	1991	1992	1993	1994	1995	1996	1997
		<b>Debit</b>									
<b>100</b>	<b>GOODS</b>	:	:	:	:	50 059	47 280	51 657	56 910	58 405	66 209
<b>200</b>	<b>SERVICES</b>	:	:	:	:	17 863	18 176	17 923	18 690	25 140	31 879
<b>205</b>	<b>Transportation</b>	:	:	:	:	5 400	5 835	6 583	7 620	9 792	12 226
206	Sea transport	:	:	:	:	4 399	4 792	5 330	6 045	7 446	9 507
207	Passenger transport on sea	:	:	:	:	93	87	85	98	104	112
208	Freight transport on sea	:	:	:	:	2 859	2 921	3 183	3 644	5 271	6 033
209	Supporting, auxiliary and other services	:	:	:	:	1 447	1 784	2 062	2 303	2 072	3 362
210	Air transport	:	:	:	:	968	1 005	1 219	1 538	1 875	2 201
211	Passenger transport by air	:	:	:	:	763	793	973	1 254	1 276	1 424
212	Freight transport by air	:	:	:	:	0	0	0	0	278	293
213	Supporting, auxiliary and other services	:	:	:	:	205	213	246	284	321	484
214	Other transportation	:	:	:	:	33	37	35	37	471	518
<b>236</b>	<b>Travel</b>	:	:	:	:	4 909	5 000	4 209	4 138	6 388	8 760
<b>981</b>	<b>Other services</b>	:	:	:	:	6 222	6 334	6 251	6 388	8 216	10 105
245	Communications services	:	:	:	:	104	206	313	235	377	438
249	Construction services	:	:	:	:	446	545	493	564	461	517
253	Insurance services	:	:	:	:	424	336	323	-38	-127	283
260	Financial services	:	:	:	:	1 287	1 184	1 293	1 415	1 665	1 945
262	Computer and information services	:	:	:	:	74	179	226	195	277	288
266	Royalties and licence fees	:	:	:	:	957	843	840	675	714	654
268	Other business services	:	:	:	:	2 419	2 496	2 224	2 539	4 298	5 427
269	Merchanting and other trade-related serv.	:	:	:	:	66	61	67	73	1 793	2 358
270	Merchanting	:	:	:	:	0	0	0	0	0	0
271	Other trade-related services	:	:	:	:	66	61	67	73	1 793	2 358
272	Operational leasing	:	:	:	:	59	199	97	289	131	137
273	Misc. business, prof. and technical serv.	:	:	:	:	2 294	2 237	2 061	2 176	2 374	2 933
274	Legal, account., man., cons. and pub. rel.	:	:	:	:	242	192	211	234	293	283
278	Adv., market res. and polling	:	:	:	:	286	312	290	280	286	319
279	Research and development	:	:	:	:	139	106	98	116	131	132
280	Architect., engin. and other technical	:	:	:	:	534	633	374	405	515	808
281	Agric., mining and on-site process. *	:	:	:	:	59	57	52	100	28	34
284	Other	:	:	:	:	319	322	347	403	494	667
285	Serv. between affiliated enterprises, nie	:	:	:	:	715	616	689	638	627	690
287	Personal, cultural and recreational services	:	:	:	:	445	464	454	570	433	407
288	Audio-visual and related services	:	:	:	:	365	399	397	487	326	271
289	Other personal, cultural and recreational	:	:	:	:	80	64	57	83	106	136
291	Government services, n i e	:	:	:	:	67	81	85	232	118	146
<b>982</b>	<b>Services not allocated</b>	:	:	:	:	1 332	1 007	880	544	744	788
<b>300</b>	<b>INCOME (1)</b>	:	:	:	:	10 103	9 969	9 853	10 724	10 400	11 533
310	Compensation of employees	:	:	:	:	969	1 125	931	455	743	874
320	Investment income (1)	:	:	:	:	9 133	8 843	8 922	10 268	9 657	10 659
<b>379</b>	<b>CURRENT TRANSFERS</b>	:	:	:	:	3 293	2 949	3 167	2 676	2 984	3 115
<b>993</b>	<b>CURRENT ACCOUNT</b>	:	:	:	:	81 318	78 375	82 601	88 999	96 929	112 736
<b>994</b>	<b>CAPITAL ACCOUNT</b>	:	:	:	:	:	:	:	:	:	:
<b>010</b>	<b>CURRENT + CAPITAL ACCOUNT</b>	:	:	:	:	:	:	:	:	:	:
<b>995</b>	<b>FINANCIAL ACCOUNT</b>	:	:	:	:	:	:	:	:	:	:
<b>998</b>	<b>NET ERRORS AND OMISSIONS</b>	:	:	:	:	:	:	:	:	:	:

\* Eurostat estimates

(1) Reinvested earnings are not included in investment income.

## 12.2.

Reporter: Italy

Partner: extra-EU-15

	1988	1989	1990	1991	1992	1993	1994	1995	1996	1997
	(Mio ECU)									
	<b>Net</b>									
100 GOODS	:	:	:	:	2 352	14 103	16 128	18 782	29 074	28 895
200 SERVICES	:	:	:	:	-163	436	1 125	2 228	2 090	774
205 Transportation	:	:	:	:	-23	507	65	-675	-2 580	-3 315
206 Sea transport	:	:	:	:	-188	386	116	-313	-1 793	-2 714
207 Passenger transport on sea	:	:	:	:	90	189	204	191	215	253
208 Freight transport on sea	:	:	:	:	1 036	1 802	1 827	1 643	-92	193
209 Supporting, auxiliary and other services	:	:	:	:	-1 315	-1 604	-1 915	-2 148	-1 917	-3 161
210 Air transport	:	:	:	:	-47	-126	-294	-644	-783	-634
211 Passenger transport by air	:	:	:	:	5	-114	-284	-575	-425	-103
212 Freight transport by air	:	:	:	:	131	170	188	168	-88	-92
213 Supporting, auxiliary and other services	:	:	:	:	-183	-183	-198	-237	-271	-439
214 Other transportation	:	:	:	:	213	247	242	283	-3	33
236 Travel	:	:	:	:	678	1 350	2 482	3 197	4 288	3 809
981 Other services	:	:	:	:	-924	-1 552	-1 372	-259	524	229
245 Communications services	:	:	:	:	20	-25	-144	-123	-174	-129
249 Construction services	:	:	:	:	730	739	894	871	1 216	1 448
253 Insurance services	:	:	:	:	-144	85	236	697	1 038	273
260 Financial services	:	:	:	:	-480	-427	-631	-735	-847	-876
262 Computer and information services	:	:	:	:	67	-116	-175	-126	-241	-212
266 Royalties and licence fees	:	:	:	:	-747	-600	-581	-387	-419	82
268 Other business services	:	:	:	:	-429	-1 021	-779	228	206	-100
269 Merchanting and other trade-related serv.	:	:	:	:	186	-388	-331	585	762	776
270 Merchanting	:	:	:	:	223	-354	-289	632	816	834
271 Other trade-related services	:	:	:	:	-37	-33	-42	-47	-54	-59
272 Operational leasing	:	:	:	:	10	-132	-23	86	-26	-41
273 Misc. business, prof. and technical serv.	:	:	:	:	-625	-501	-426	-443	-529	-835
274 Legal, account., man., cons. and pub. rel.	:	:	:	:	-137	-84	-103	-80	-115	-85
278 Adv., market res. and polling	:	:	:	:	-92	-147	-149	-114	-134	-148
279 Research and development	:	:	:	:	-68	-25	-15	-26	11	4
280 Architect., engin. and other technical	:	:	:	:	190	66	211	181	126	-93
281 Agric., mining and on-site process. *	:	:	:	:	-22	-17	-14	-10	-12	-22
284 Other	:	:	:	:	-159	-160	-198	-250	-290	-396
285 Serv. between affiliated enterprises, nie	:	:	:	:	-336	-133	-157	-143	-115	-94
287 Personal, cultural and recreational services	:	:	:	:	-358	-393	-353	-475	-328	-276
288 Audio-visual and related services	:	:	:	:	-306	-353	-327	-424	-255	-178
289 Other personal, cultural and recreational	:	:	:	:	-52	-40	-26	-51	-73	-98
291 Government services, n i e	:	:	:	:	417	206	162	-210	74	18
982 Services not allocated	:	:	:	:	106	131	-50	-35	-143	52
300 INCOME (1)	:	:	:	:	-3 760	-2 497	-2 268	-3 315	-2 486	-1 212
310 Compensation of employees	:	:	:	:	2	-70	-104	119	159	-6
320 Investment income (1)	:	:	:	:	-3 762	-2 427	-2 164	-3 434	-2 645	-1 206
379 CURRENT TRANSFERS	:	:	:	:	-1 542	-1 083	-1 292	-724	-969	-867
993 CURRENT ACCOUNT	:	:	:	:	-3 114	10 959	13 692	16 970	27 709	27 590
994 CAPITAL ACCOUNT	:	:	:	:	:	:	:	:	:	:
010 CURRENT + CAPITAL ACCOUNT	:	:	:	:	:	:	:	:	:	:
995 FINANCIAL ACCOUNT	:	:	:	:	:	:	:	:	:	:
998 NET ERRORS AND OMISSIONS	:	:	:	:	:	:	:	:	:	:

\* Eurostat estimates

(1) Reinvested earnings are not included in investment income.

## 12.3.

Reporter: Italy

Partner: intra-EU-15

	1988	1989	1990	1991	1992	1993	1994	1995	1996	1997
	(Mio ECU)									
	<b>Credit</b>									
<b>100 GOODS</b>	:	:	:	:	85 043	83 045	93 012	101 023	109 940	115 136
<b>200 SERVICES</b>	:	:	:	:	22 400	23 630	24 468	24 108	27 714	31 083
<b>205 Transportation</b>	:	:	:	:	3 197	3 782	4 139	4 458	4 710	5 209
206 Sea transport	:	:	:	:	1 862	2 286	2 514	2 597	2 822	2 868
207 Passenger transport on sea	:	:	:	:	115	166	194	210	243	280
208 Freight transport on sea	:	:	:	:	1 641	1 924	2 185	2 254	2 424	2 354
209 Supporting, auxiliary and other services	:	:	:	:	106	197	135	133	154	235
210 Air transport	:	:	:	:	505	717	834	936	852	1 002
211 Passenger transport by air	:	:	:	:	407	569	684	792	705	844
212 Freight transport by air	:	:	:	:	68	97	83	78	72	70
213 Supporting, auxiliary and other services	:	:	:	:	30	51	67	66	75	88
214 Other transportation	:	:	:	:	830	779	791	925	1 035	1 338
<b>236 Travel</b>	:	:	:	:	10 698	11 796	12 766	13 108	12 933	13 786
<b>981 Other services</b>	:	:	:	:	6 033	6 312	6 142	5 505	8 936	10 554
245 Communications services	:	:	:	:	41	53	91	99	145	264
249 Construction services	:	:	:	:	684	720	763	989	812	990
253 Insurance services	:	:	:	:	431	569	623	290	479	586
260 Financial services	:	:	:	:	1 386	1 754	1 316	1 330	1 716	2 262
262 Computer and information services	:	:	:	:	69	62	68	54	127	132
266 Royalties and licence fees	:	:	:	:	151	155	275	382	240	292
268 Other business services	:	:	:	:	2 896	2 675	2 609	1 963	4 801	5 418
269 Merchanting and other trade-related serv.	:	:	:	:	250	36	-263	-1 197	1 355	1 401
270 Merchanting	:	:	:	:	202	-28	-313	-1 247	-1 421	-1 481
271 Other trade-related services	:	:	:	:	47	64	50	50	2 776	2 882
272 Operational leasing	:	:	:	:	119	206	230	516	335	511
273 Misc. business, prof. and technical serv.	:	:	:	:	2 528	2 433	2 643	2 644	3 111	3 506
274 Legal, account., man., cons. and pub. rel.	:	:	:	:	138	228	205	226	289	362
278 Adv., market res. and polling	:	:	:	:	449	295	359	374	462	549
279 Research and development	:	:	:	:	158	212	234	343	501	449
280 Architect., engin. and other technical	:	:	:	:	973	879	746	719	815	841
281 Agric., mining and on-site process. *	:	:	:	:	55	55	60	137	27	20
284 Other	:	:	:	:	289	251	296	369	469	573
285 Serv. between affiliated enterprises, nie	:	:	:	:	465	512	743	476	549	713
287 Personal, cultural and recreational services	:	:	:	:	173	145	215	186	207	262
288 Audio-visual and related services	:	:	:	:	121	95	148	106	98	95
289 Other personal, cultural and recreational	:	:	:	:	52	50	68	80	109	167
291 Government services, n i e	:	:	:	:	203	179	181	211	410	347
<b>982 Services not allocated</b>	:	:	:	:	2 471	1 740	1 420	1 037	1 136	1 533
<b>300 INCOME (1)</b>	:	:	:	:	14 097	18 704	16 317	18 314	23 546	29 870
310 Compensation of employees	:	:	:	:	720	627	682	717	821	760
320 Investment income (1)	:	:	:	:	13 378	18 078	15 635	17 597	22 725	29 110
<b>379 CURRENT TRANSFERS</b>	:	:	:	:	7 208	7 666	5 838	5 797	6 734	8 953
<b>993 CURRENT ACCOUNT</b>	:	:	:	:	128 749	133 046	139 635	149 242	167 934	185 042
<b>994 CAPITAL ACCOUNT</b>	:	:	:	:	:	:	:	:	:	:
<b>010 CURRENT + CAPITAL ACCOUNT</b>	:	:	:	:	:	:	:	:	:	:
<b>995 FINANCIAL ACCOUNT</b>	:	:	:	:	:	:	:	:	:	:
<b>998 NET ERRORS AND OMISSIONS</b>	:	:	:	:	:	:	:	:	:	:

\* Eurostat estimates

(1) Reinvested earnings are not included in investment income.

## 12.3.

Reporter: Italy

Partner: intra-EU-15

	1988	1989	1990	1991	1992	1993	1994	1995	1996	1997
	(Mio ECU)									
	<b>Debit</b>									
<b>100 GOODS</b>	:	:	:	:	<b>84 683</b>	<b>68 811</b>	<b>79 026</b>	<b>86 023</b>	<b>91 055</b>	<b>102 322</b>
<b>200 SERVICES</b>	:	:	:	:	<b>26 123</b>	<b>23 947</b>	<b>24 597</b>	<b>25 322</b>	<b>28 214</b>	<b>30 029</b>
<b>205 Transportation</b>	:	:	:	:	<b>7 760</b>	<b>7 860</b>	<b>8 986</b>	<b>10 154</b>	<b>8 826</b>	<b>9 683</b>
206 Sea transport	:	:	:	:	4 840	4 863	5 832	6 592	5 425	5 822
207 Passenger transport on sea	:	:	:	:	70	78	82	87	90	98
208 Freight transport on sea	:	:	:	:	3 765	3 525	4 134	4 688	3 282	3 621
209 Supporting, auxiliary and other services	:	:	:	:	1 005	1 261	1 616	1 818	2 053	2 103
210 Air transport	:	:	:	:	1 574	1 466	1 691	1 966	2 121	2 478
211 Passenger transport by air	:	:	:	:	928	870	1 007	1 101	1 385	1 628
212 Freight transport by air	:	:	:	:	417	365	387	501	275	333
213 Supporting, auxiliary and other services	:	:	:	:	228	231	297	363	462	517
214 Other transportation	:	:	:	:	1 346	1 532	1 463	1 596	1 279	1 383
<b>236 Travel</b>	:	:	:	:	<b>8 667</b>	<b>7 110</b>	<b>6 120</b>	<b>5 407</b>	<b>6 040</b>	<b>5 944</b>
<b>981 Other services</b>	:	:	:	:	<b>7 596</b>	<b>7 510</b>	<b>7 927</b>	<b>8 573</b>	<b>12 374</b>	<b>13 238</b>
245 Communications services	:	:	:	:	272	195	216	244	367	495
249 Construction services	:	:	:	:	390	395	435	594	492	586
253 Insurance services	:	:	:	:	493	600	769	577	726	678
260 Financial services	:	:	:	:	2 023	1 935	1 767	1 976	2 116	2 454
262 Computer and information services	:	:	:	:	148	150	113	154	187	235
266 Royalties and licence fees	:	:	:	:	511	506	608	526	619	682
268 Other business services	:	:	:	:	3 406	3 406	3 730	4 197	7 213	7 465
269 Merchanting and other trade-related serv.	:	:	:	:	102	99	90	101	2 820	2 924
270 Merchanting	:	:	:	:	0	0	0	0	0	0
271 Other trade-related services	:	:	:	:	102	99	90	101	2 820	2 924
272 Operational leasing	:	:	:	:	331	465	528	980	767	755
273 Misc. business, prof. and technical serv.	:	:	:	:	2 973	2 842	3 112	3 116	3 626	3 787
274 Legal, account., man., cons. and pub. rel.	:	:	:	:	201	194	229	223	291	318
278 Adv., market res. and polling	:	:	:	:	669	603	642	581	748	671
279 Research and development	:	:	:	:	182	197	234	192	213	283
280 Architect., engin. and other technical	:	:	:	:	927	884	915	917	1 103	847
281 Agric., mining and on-site process. *	:	:	:	:	76	72	78	143	43	44
284 Other	:	:	:	:	389	430	487	593	710	955
285 Serv. between affiliated enterprises, nie	:	:	:	:	529	463	526	466	517	669
287 Personal, cultural and recreational services	:	:	:	:	286	230	238	280	365	555
288 Audio-visual and related services	:	:	:	:	188	121	138	160	241	338
289 Other personal, cultural and recreational	:	:	:	:	98	109	100	120	123	218
291 Government services, n i e	:	:	:	:	66	93	51	25	290	88
<b>982 Services not allocated</b>	:	:	:	:	<b>2 101</b>	<b>1 466</b>	<b>1 565</b>	<b>1 189</b>	<b>973</b>	<b>1 163</b>
<b>300 INCOME (1)</b>	:	:	:	:	<b>25 512</b>	<b>30 385</b>	<b>27 791</b>	<b>26 770</b>	<b>32 613</b>	<b>38 166</b>
310 Compensation of employees	:	:	:	:	625	611	479	288	477	499
320 Investment income (1)	:	:	:	:	24 887	29 774	27 311	26 482	32 135	37 667
<b>379 CURRENT TRANSFERS</b>	:	:	:	:	<b>9 760</b>	<b>11 499</b>	<b>9 473</b>	<b>7 782</b>	<b>10 589</b>	<b>10 965</b>
<b>993 CURRENT ACCOUNT</b>	:	:	:	:	<b>146 078</b>	<b>134 641</b>	<b>140 887</b>	<b>145 897</b>	<b>162 471</b>	<b>181 482</b>
<b>994 CAPITAL ACCOUNT</b>	:	:	:	:	:	:	:	:	:	:
<b>010 CURRENT + CAPITAL ACCOUNT</b>	:	:	:	:	:	:	:	:	:	:
<b>995 FINANCIAL ACCOUNT</b>	:	:	:	:	:	:	:	:	:	:
<b>998 NET ERRORS AND OMISSIONS</b>	:	:	:	:	:	:	:	:	:	:

\* Eurostat estimates

(1) Reinvested earnings are not included in investment income.



## 12.3.

Reporter: Italy

Partner: intra-EU-15

	1988	1989	1990	1991	1992	1993	1994	1995	1996	1997
	(Mio ECU)									
	<b>Net</b>									
<b>100 GOODS</b>	:	:	:	:	<b>360</b>	<b>14 234</b>	<b>13 986</b>	<b>15 000</b>	<b>18 885</b>	<b>12 814</b>
<b>200 SERVICES</b>	:	:	:	:	<b>-3 724</b>	<b>-316</b>	<b>-130</b>	<b>-1 214</b>	<b>-500</b>	<b>1 054</b>
<b>205 Transportation</b>	:	:	:	:	<b>-4 563</b>	<b>-4 078</b>	<b>-4 846</b>	<b>-5 696</b>	<b>-4 116</b>	<b>-4 474</b>
206 Sea transport	:	:	:	:	-2 978	-2 577	-3 318	-3 995	-2 603	-2 954
207 Passenger transport on sea	:	:	:	:	45	88	112	123	153	182
208 Freight transport on sea	:	:	:	:	-2 124	-1 601	-1 949	-2 434	-858	-1 267
209 Supporting, auxiliary and other services	:	:	:	:	-899	-1 064	-1 481	-1 685	-1 899	-1 868
210 Air transport	:	:	:	:	-1 069	-749	-857	-1 030	-1 269	-1 476
211 Passenger transport by air	:	:	:	:	-521	-301	-324	-309	-680	-784
212 Freight transport by air	:	:	:	:	-349	-268	-304	-423	-202	-263
213 Supporting, auxiliary and other services	:	:	:	:	-198	-180	-229	-298	-386	-429
214 Other transportation	:	:	:	:	-516	-753	-671	-670	-244	-44
<b>236 Travel</b>	:	:	:	:	<b>2 032</b>	<b>4 686</b>	<b>6 646</b>	<b>7 701</b>	<b>6 892</b>	<b>7 842</b>
<b>981 Other services</b>	:	:	:	:	<b>-1 562</b>	<b>-1 199</b>	<b>-1 785</b>	<b>-3 068</b>	<b>-3 438</b>	<b>-2 684</b>
245 Communications services	:	:	:	:	-231	-143	-125	-145	-222	-231
249 Construction services	:	:	:	:	294	325	328	395	320	404
253 Insurance services	:	:	:	:	-62	-30	-146	-287	-248	-91
260 Financial services	:	:	:	:	-638	-182	-450	-646	-400	-192
262 Computer and information services	:	:	:	:	-79	-89	-45	-100	-60	-102
266 Royalties and licence fees	:	:	:	:	-360	-351	-333	-143	-379	-390
268 Other business services	:	:	:	:	-510	-731	-1 121	-2 234	-2 412	-2 047
269 Merchating and other trade-related serv.	:	:	:	:	147	-63	-354	-1 298	-1 465	-1 523
270 Merchating	:	:	:	:	202	-28	-313	-1 247	-1 421	-1 481
271 Other trade-related services	:	:	:	:	-55	-35	-40	-52	-44	-41
272 Operational leasing	:	:	:	:	-212	-259	-298	-464	-432	-244
273 Misc. business, prof. and technical serv.	:	:	:	:	-445	-409	-470	-472	-515	-280
274 Legal, account., man., cons. and pub. rel.	:	:	:	:	-63	34	-25	3	-2	44
278 Adv., market res. and polling	:	:	:	:	-220	-307	-283	-207	-287	-122
279 Research and development	:	:	:	:	-24	15	0	150	288	166
280 Architect., engin. and other technical	:	:	:	:	46	-6	-170	-198	-288	-6
281 Agric., mining and on-site process. *	:	:	:	:	-21	-16	-17	-6	-16	-24
284 Other	:	:	:	:	-99	-178	-192	-224	-241	-382
285 Serv. between affiliated enterprises, nie	:	:	:	:	-64	50	216	10	32	44
287 Personal, cultural and recreational services	:	:	:	:	-113	-84	-22	-94	-158	-293
288 Audio-visual and related services	:	:	:	:	-67	-26	10	-54	-143	-243
289 Other personal, cultural and recreational	:	:	:	:	-46	-59	-32	-40	-14	-51
291 Government services, n i e	:	:	:	:	137	87	130	186	120	259
<b>982 Services not allocated</b>	:	:	:	:	<b>370</b>	<b>274</b>	<b>-145</b>	<b>-151</b>	<b>162</b>	<b>370</b>
<b>300 INCOME (1)</b>	:	:	:	:	<b>-11 414</b>	<b>-11 680</b>	<b>-11 474</b>	<b>-8 456</b>	<b>-9 067</b>	<b>-8 296</b>
310 Compensation of employees	:	:	:	:	95	16	203	429	344	261
320 Investment income (1)	:	:	:	:	-11 509	-11 696	-11 677	-8 885	-9 410	-8 557
<b>379 CURRENT TRANSFERS</b>	:	:	:	:	<b>-2 551</b>	<b>-3 832</b>	<b>-3 634</b>	<b>-1 985</b>	<b>-3 855</b>	<b>-2 011</b>
<b>993 CURRENT ACCOUNT</b>	:	:	:	:	<b>-17 329</b>	<b>-1 595</b>	<b>-1 252</b>	<b>3 345</b>	<b>5 463</b>	<b>3 560</b>
<b>994 CAPITAL ACCOUNT</b>	:	:	:	:	:	:	:	:	:	:
<b>010 CURRENT + CAPITAL ACCOUNT</b>	:	:	:	:	:	:	:	:	:	:
<b>995 FINANCIAL ACCOUNT</b>	:	:	:	:	:	:	:	:	:	:
<b>998 NET ERRORS AND OMISSIONS</b>	:	:	:	:	:	:	:	:	:	:

\* Eurostat estimates

(1) Reinvested earnings are not included in investment income.

## 12.4.

Reporter: Italy

Partner: extra-EU-12

(Mio ECU)

	1988	1989	1990	1991	1992	1993	1994	1995	1996	1997
	<b>Credit</b>									
100 GOODS	46 471	55 594	55 810	56 121	57 712	66 680	73 794	82 400	95 056	103 043
200 SERVICES	11 981	13 425	17 605	18 011	18 739	19 912	20 398	22 450	29 299	35 229
205 Transportation	3 758	4 471	4 404	5 176	5 529	6 525	6 857	7 154	7 445	9 178
206 Sea transport	1 142	1 359	1 339	1 574	4 282	5 281	5 567	5 831	5 776	6 941
207 Passenger transport on sea	136	162	159	187	188	283	300	297	328	374
208 Freight transport on sea	1 007	1 198	1 180	1 386	3 957	4 814	5 116	5 374	5 283	6 352
209 Supporting, auxiliary and other services	:	:	:	:	137	184	151	160	165	215
210 Air transport	612	722	714	845	941	901	954	928	1 124	1 604
211 Passenger transport by air	498	623	598	679	784	696	711	705	874	1 350
212 Freight transport by air	114	100	116	166	133	174	190	172	193	202
213 Supporting, auxiliary and other services	:	:	:	:	24	32	53	51	57	51
214 Other transportation	2 003	2 390	2 350	2 757	306	342	336	395	545	633
236 Travel	4 607	4 775	5 604	6 539	6 248	7 135	7 510	8 280	12 016	14 296
981 Other services	3 079	3 355	4 517	4 720	5 424	5 024	5 130	6 434	9 139	10 790
245 Communications services	129	141	155	175	124	184	174	114	211	323
249 Construction services	938	960	1 273	1 228	1 193	1 302	1 416	1 488	1 706	2 000
253 Insurance services	-38	-17	-66	-16	267	515	629	725	970	638
260 Financial services	348	496	521	602	879	816	744	774	931	1 173
262 Computer and information services	:	:	:	:	142	67	54	71	40	81
266 Royalties and licence fees	288	248	414	274	219	246	267	294	299	742
268 Other business services	1 187	1 346	1 770	2 080	2 026	1 532	1 493	2 847	4 678	5 526
269 Merchanting and other trade-related serv.	539	635	842	1 045	229	-329	-292	636	2 602	3 187
270 Merchanting	133	239	337	459	197	-359	-321	606	778	798
271 Other trade-related services	406	396	504	586	32	30	29	30	1 824	2 388
272 Operational leasing	:	:	:	:	72	71	83	383	116	109
273 Misc. business, prof. and technical serv.	648	711	929	1 035	1 725	1 790	1 702	1 827	1 960	2 230
274 Legal, account., man., cons. and pub. rel.	:	:	:	:	110	113	115	161	188	211
278 Adv., market res. and polling	114	134	139	173	204	171	147	172	161	180
279 Research and development	:	:	:	:	73	81	85	101	170	167
280 Architect., engin. and other technical	:	:	:	:	739	709	596	602	662	743
281 Agric., mining and on-site process. *	:	:	:	:	38	41	39	95	17	13
284 Other	:	:	:	:	165	169	169	184	232	290
285 Serv. between affiliated enterprises, nie	:	:	:	:	396	506	552	512	530	627
287 Personal, cultural and recreational services	44	50	327	112	89	74	106	99	110	138
288 Audio-visual and related services	:	:	:	:	60	49	72	65	75	97
289 Other personal, cultural and recreational	:	:	:	:	30	25	34	33	35	42
291 Government services, n i e	182	132	123	264	485	289	247	23	194	167
982 Services not allocated	536	823	3 080	1 577	1 537	1 228	902	582	698	966
300 INCOME (1)	4 143	5 578	5 817	6 085	6 620	7 683	7 748	7 584	8 137	10 584
310 Compensation of employees	2 256	2 772	2 529	1 864	992	1 085	853	601	934	901
320 Investment income (1)	1 886	2 806	3 288	4 221	5 628	6 599	6 894	6 983	7 203	9 683
379 CURRENT TRANSFERS	2 035	2 327	2 167	2 342	1 806	1 926	1 944	2 003	2 085	2 322
993 CURRENT ACCOUNT	:	:	:	:	84 877	96 201	103 883	114 436	134 576	151 179
994 CAPITAL ACCOUNT	:	:	:	:	:	:	:	:	:	:
010 CURRENT + CAPITAL ACCOUNT	64 630	76 924	81 399	82 558	:	:	:	:	:	:
995 FINANCIAL ACCOUNT	:	:	:	:	:	:	:	:	:	:
998 NET ERRORS AND OMISSIONS	:	:	:	:	:	:	:	:	:	:

\* Eurostat estimates

(1) Reinvested earnings are not included in investment income.

## 12.4.

Reporter: Italy

Partner: extra-EU-12

	(Mio ECU)									
	1988	1989	1990	1991	1992	1993	1994	1995	1996	1997
	<b>Debit</b>									
<b>100 GOODS</b>	<b>42 686</b>	<b>51 676</b>	<b>52 011</b>	<b>53 376</b>	<b>55 794</b>	<b>52 165</b>	<b>57 159</b>	<b>63 283</b>	<b>64 698</b>	<b>73 429</b>
<b>200 SERVICES</b>	<b>12 562</b>	<b>14 776</b>	<b>20 005</b>	<b>19 750</b>	<b>19 156</b>	<b>19 535</b>	<b>19 101</b>	<b>19 952</b>	<b>26 706</b>	<b>33 714</b>
<b>205 Transportation</b>	<b>4 996</b>	<b>5 953</b>	<b>6 376</b>	<b>6 736</b>	<b>5 705</b>	<b>6 145</b>	<b>6 867</b>	<b>7 936</b>	<b>10 143</b>	<b>12 645</b>
206 Sea transport	1 430	1 704	1 825	1 928	4 621	5 018	5 545	6 295	7 624	9 726
207 Passenger transport on sea	185	221	236	250	95	89	87	99	106	114
208 Freight transport on sea	1 245	1 484	1 589	1 679	3 043	3 090	3 376	3 877	5 363	6 134
209 Supporting, auxiliary and other services	:	:	:	:	1 484	1 839	2 082	2 319	2 155	3 478
210 Air transport	1 033	1 230	1 309	1 376	1 044	1 080	1 279	1 592	1 921	2 255
211 Passenger transport by air	716	858	965	1 058	826	851	1 020	1 292	1 290	1 434
212 Freight transport by air	317	372	344	318	0	0	0	0	283	302
213 Supporting, auxiliary and other services	:	:	:	:	218	229	259	301	348	519
214 Other transportation	2 533	3 019	3 242	3 432	39	46	43	48	599	665
<b>236 Travel</b>	<b>2 514</b>	<b>3 050</b>	<b>3 863</b>	<b>4 673</b>	<b>5 480</b>	<b>5 499</b>	<b>4 605</b>	<b>4 467</b>	<b>6 826</b>	<b>9 302</b>
<b>981 Other services</b>	<b>4 238</b>	<b>4 533</b>	<b>5 858</b>	<b>6 132</b>	<b>6 548</b>	<b>6 731</b>	<b>6 638</b>	<b>6 875</b>	<b>8 855</b>	<b>10 843</b>
245 Communications services	79	99	93	140	107	210	317	239	392	472
249 Construction services	451	494	503	554	467	567	515	587	496	558
253 Insurance services	109	132	206	233	426	351	322	-7	-77	367
260 Financial services	558	639	813	916	1 390	1 339	1 433	1 570	1 825	2 094
262 Computer and information services	:	:	:	:	79	190	235	207	292	303
266 Royalties and licence fees	566	489	876	959	1 000	881	876	697	738	686
268 Other business services	1 826	2 213	2 364	2 623	2 560	2 642	2 396	2 772	4 622	5 787
269 Merchanting and other trade-related serv.	739	927	1 208	1 307	71	69	74	82	1 882	2 450
270 Merchanting	0	0	0	0	0	0	0	0	0	0
271 Other trade-related services	739	927	1 208	1 307	71	69	74	82	1 882	2 450
272 Operational leasing	:	:	:	:	73	220	126	353	190	205
273 Misc. business, prof. and technical serv.	1 087	1 286	1 156	1 316	2 415	2 353	2 196	2 338	2 550	3 132
274 Legal, account., man., cons. and pub. rel.	:	:	:	:	252	203	231	247	318	311
278 Adv., market res. and polling	215	239	274	322	305	332	310	296	304	345
279 Research and development	:	:	:	:	143	110	103	128	150	145
280 Architect., engin. and other technical	:	:	:	:	577	671	409	439	559	846
281 Agric., mining and on-site process. *	:	:	:	:	62	59	55	107	30	36
284 Other	:	:	:	:	331	339	369	455	539	722
285 Serv. between affiliated enterprises, nie	:	:	:	:	745	638	718	667	651	727
287 Personal, cultural and recreational services	373	455	991	674	451	468	459	576	440	420
288 Audio-visual and related services	:	:	:	:	368	401	399	488	328	276
289 Other personal, cultural and recreational	:	:	:	:	82	67	60	88	112	145
291 Government services, n i e	276	12	14	33	68	84	85	233	128	155
<b>982 Services not allocated</b>	<b>814</b>	<b>1 240</b>	<b>3 908</b>	<b>2 210</b>	<b>1 424</b>	<b>1 161</b>	<b>991</b>	<b>674</b>	<b>882</b>	<b>923</b>
<b>300 INCOME (1)</b>	<b>4 242</b>	<b>6 320</b>	<b>8 153</b>	<b>8 990</b>	<b>10 543</b>	<b>10 362</b>	<b>10 156</b>	<b>11 029</b>	<b>10 731</b>	<b>11 863</b>
310 Compensation of employees	1 002	1 854	2 221	1 552	999	1 165	958	471	768	898
320 Investment income (1)	3 241	4 466	5 932	7 438	9 545	9 198	9 198	10 558	9 963	10 965
<b>379 CURRENT TRANSFERS</b>	<b>3 509</b>	<b>4 312</b>	<b>3 896</b>	<b>5 137</b>	<b>3 360</b>	<b>3 008</b>	<b>3 225</b>	<b>2 727</b>	<b>3 043</b>	<b>3 200</b>
<b>993 CURRENT ACCOUNT</b>	<b>:</b>	<b>:</b>	<b>:</b>	<b>:</b>	<b>88 854</b>	<b>85 070</b>	<b>89 641</b>	<b>96 991</b>	<b>105 179</b>	<b>122 206</b>
<b>994 CAPITAL ACCOUNT</b>	<b>:</b>	<b>:</b>	<b>:</b>	<b>:</b>	<b>:</b>	<b>:</b>	<b>:</b>	<b>:</b>	<b>:</b>	<b>:</b>
<b>010 CURRENT + CAPITAL ACCOUNT</b>	<b>62 999</b>	<b>77 084</b>	<b>84 066</b>	<b>87 253</b>	<b>:</b>	<b>:</b>	<b>:</b>	<b>:</b>	<b>:</b>	<b>:</b>
<b>995 FINANCIAL ACCOUNT</b>	<b>:</b>	<b>:</b>	<b>:</b>	<b>:</b>	<b>:</b>	<b>:</b>	<b>:</b>	<b>:</b>	<b>:</b>	<b>:</b>
<b>998 NET ERRORS AND OMISSIONS</b>	<b>:</b>	<b>:</b>	<b>:</b>	<b>:</b>	<b>:</b>	<b>:</b>	<b>:</b>	<b>:</b>	<b>:</b>	<b>:</b>

\* Eurostat estimates

(1) Reinvested earnings are not included in investment income.

## 12.4.

Reporter: Italy

Partner: extra-EU-12

(Mio ECU)

	1988	1989	1990	1991	1992	1993	1994	1995	1996	1997
	<b>Net</b>									
<b>100 GOODS</b>	<b>3 786</b>	<b>3 918</b>	<b>3 799</b>	<b>2 745</b>	<b>1 918</b>	<b>14 515</b>	<b>16 635</b>	<b>19 117</b>	<b>30 358</b>	<b>29 614</b>
<b>200 SERVICES</b>	<b>-582</b>	<b>-1 351</b>	<b>-2 400</b>	<b>-1 739</b>	<b>-417</b>	<b>377</b>	<b>1 297</b>	<b>2 498</b>	<b>2 593</b>	<b>1 516</b>
<b>205 Transportation</b>	<b>-1 239</b>	<b>-1 482</b>	<b>-1 973</b>	<b>-1 560</b>	<b>-177</b>	<b>380</b>	<b>-11</b>	<b>-782</b>	<b>-2 698</b>	<b>-3 468</b>
206 Sea transport	-288	-345	-486	-355	-340	263	22	-464	-1 848	-2 785
207 Passenger transport on sea	-49	-59	-77	-62	93	194	213	198	222	260
208 Freight transport on sea	-239	-286	-409	-292	915	1 724	1 740	1 497	-80	218
209 Supporting, auxiliary and other services	:	:	:	:	-1 347	-1 655	-1 931	-2 159	-1 990	-3 263
210 Air transport	-421	-508	-595	-531	-103	-179	-325	-665	-797	-651
211 Passenger transport by air	-218	-236	-367	-379	-42	-155	-309	-587	-416	-84
212 Freight transport by air	-203	-272	-228	-152	133	174	190	172	-90	-99
213 Supporting, auxiliary and other services	:	:	:	:	-195	-198	-206	-249	-291	-468
214 Other transportation	-530	-629	-892	-674	266	296	292	347	-54	-32
<b>236 Travel</b>	<b>2 093</b>	<b>1 726</b>	<b>1 742</b>	<b>1 866</b>	<b>769</b>	<b>1 637</b>	<b>2 905</b>	<b>3 813</b>	<b>5 190</b>	<b>4 994</b>
<b>981 Other services</b>	<b>-1 159</b>	<b>-1 178</b>	<b>-1 341</b>	<b>-1 412</b>	<b>-1 123</b>	<b>-1 707</b>	<b>-1 508</b>	<b>-441</b>	<b>284</b>	<b>-53</b>
245 Communications services	50	42	63	35	17	-26	-144	-125	-181	-149
249 Construction services	487	467	771	675	726	735	901	901	1 210	1 442
253 Insurance services	-147	-149	-272	-249	-159	164	307	732	1 047	271
260 Financial services	-210	-143	-292	-314	-511	-523	-689	-796	-894	-921
262 Computer and information services	:	:	:	:	64	-123	-180	-137	-251	-222
266 Royalties and licence fees	-277	-242	-462	-685	-782	-635	-609	-404	-439	56
268 Other business services	-639	-867	-594	-543	-534	-1 110	-903	74	55	-261
269 Merchanting and other trade-related serv.	-200	-292	-367	-261	158	-398	-367	555	720	736
270 Merchanting	133	239	337	459	197	-359	-321	606	778	798
271 Other trade-related services	-333	-531	-704	-721	-40	-39	-46	-51	-58	-62
272 Operational leasing	:	:	:	:	-1	-149	-43	30	-75	-95
273 Misc. business, prof. and technical serv.	-439	-575	-227	-281	-690	-563	-493	-511	-590	-903
274 Legal, account., man., cons. and pub. rel.	:	:	:	:	-142	-90	-116	-85	-129	-101
278 Adv., market res. and polling	-101	-105	-135	-149	-100	-160	-164	-123	-142	-165
279 Research and development	:	:	:	:	-71	-29	-18	-26	20	22
280 Architect., engin. and other technical	:	:	:	:	163	38	187	163	103	-103
281 Agric., mining and on-site process. *	:	:	:	:	-24	-19	-16	-13	-13	-23
284 Other	:	:	:	:	-166	-170	-201	-270	-307	-432
285 Serv. between affiliated enterprises, nie	:	:	:	:	-350	-132	-166	-155	-121	-100
287 Personal, cultural and recreational services	-329	-406	-664	-562	-362	-394	-353	-478	-330	-282
288 Audio-visual and related services	:	:	:	:	-309	-352	-327	-423	-253	-179
289 Other personal, cultural and recreational	:	:	:	:	-53	-42	-26	-55	-76	-103
291 Government services, n i e	-95	120	109	231	418	205	162	-210	66	12
<b>982 Services not allocated</b>	<b>-277</b>	<b>-417</b>	<b>-828</b>	<b>-633</b>	<b>113</b>	<b>67</b>	<b>-89</b>	<b>-92</b>	<b>-184</b>	<b>43</b>
<b>300 INCOME (1)</b>	<b>-100</b>	<b>-742</b>	<b>-2 337</b>	<b>-2 905</b>	<b>-3 923</b>	<b>-2 679</b>	<b>-2 408</b>	<b>-3 445</b>	<b>-2 594</b>	<b>-1 278</b>
310 Compensation of employees	1 255	918	308	312	-6	-80	-105	130	166	3
320 Investment income (1)	-1 355	-1 660	-2 645	-3 217	-3 917	-2 599	-2 303	-3 576	-2 760	-1 281
<b>379 CURRENT TRANSFERS</b>	<b>-1 474</b>	<b>-1 985</b>	<b>-1 729</b>	<b>-2 795</b>	<b>-1 554</b>	<b>-1 082</b>	<b>-1 281</b>	<b>-724</b>	<b>-959</b>	<b>-878</b>
<b>993 CURRENT ACCOUNT</b>	<b>:</b>	<b>:</b>	<b>:</b>	<b>:</b>	<b>-3 977</b>	<b>11 131</b>	<b>14 242</b>	<b>17 445</b>	<b>29 397</b>	<b>28 973</b>
<b>994 CAPITAL ACCOUNT</b>	<b>:</b>	<b>:</b>	<b>:</b>	<b>:</b>	<b>:</b>	<b>:</b>	<b>:</b>	<b>:</b>	<b>:</b>	<b>:</b>
<b>010 CURRENT + CAPITAL ACCOUNT</b>	<b>1 630</b>	<b>-160</b>	<b>-2 667</b>	<b>-4 694</b>	<b>:</b>	<b>:</b>	<b>:</b>	<b>:</b>	<b>:</b>	<b>:</b>
<b>995 FINANCIAL ACCOUNT</b>	<b>:</b>	<b>:</b>	<b>:</b>	<b>:</b>	<b>:</b>	<b>:</b>	<b>:</b>	<b>:</b>	<b>:</b>	<b>:</b>
<b>998 NET ERRORS AND OMISSIONS</b>	<b>:</b>	<b>:</b>	<b>:</b>	<b>:</b>	<b>:</b>	<b>:</b>	<b>:</b>	<b>:</b>	<b>:</b>	<b>:</b>

\* Eurostat estimates

(1) Reinvested earnings are not included in investment income.

## 12.5.

Reporter: Italy

Partner: intra-EU-12

	(Mio ECU)									
	1988	1989	1990	1991	1992	1993	1994	1995	1996	1997
	<b>Credit</b>									
<b>100 GOODS</b>	<b>61 754</b>	<b>72 044</b>	<b>77 914</b>	<b>80 669</b>	<b>79 742</b>	<b>77 749</b>	<b>87 004</b>	<b>94 314</b>	<b>102 362</b>	<b>107 197</b>
<b>200 SERVICES</b>	<b>13 035</b>	<b>14 914</b>	<b>20 100</b>	<b>20 556</b>	<b>21 361</b>	<b>22 330</b>	<b>23 117</b>	<b>22 575</b>	<b>25 644</b>	<b>28 506</b>
<b>205 Transportation</b>	<b>2 714</b>	<b>3 230</b>	<b>3 181</b>	<b>3 739</b>	<b>3 045</b>	<b>3 599</b>	<b>3 930</b>	<b>4 249</b>	<b>4 477</b>	<b>4 942</b>
206 Sea transport	774	921	907	1 066	1 791	2 183	2 393	2 498	2 699	2 720
207 Passenger transport on sea	134	159	157	184	111	158	184	201	234	270
208 Freight transport on sea	641	762	751	882	1 579	1 833	2 079	2 168	2 320	2 229
209 Supporting, auxiliary and other services	:	:	:	:	101	192	130	129	144	221
210 Air transport	562	675	662	773	485	695	805	902	820	965
211 Passenger transport by air	490	612	588	668	392	552	662	766	681	814
212 Freight transport by air	73	63	74	105	65	94	80	74	70	69
213 Supporting, auxiliary and other services	:	:	:	:	28	48	63	61	69	82
214 Other transportation	1 378	1 633	1 612	1 899	770	721	733	850	959	1 256
<b>236 Travel</b>	<b>5 894</b>	<b>6 110</b>	<b>7 170</b>	<b>8 366</b>	<b>10 037</b>	<b>11 011</b>	<b>11 947</b>	<b>12 162</b>	<b>11 593</b>	<b>12 058</b>
<b>981 Other services</b>	<b>3 769</b>	<b>4 566</b>	<b>5 977</b>	<b>6 520</b>	<b>5 907</b>	<b>6 069</b>	<b>5 891</b>	<b>5 199</b>	<b>8 535</b>	<b>10 099</b>
245 Communications services	33	36	40	45	40	51	87	97	136	250
249 Construction services	471	482	639	617	666	702	735	935	782	955
253 Insurance services	-13	20	-19	53	444	475	554	224	419	504
260 Financial services	1 108	1 577	1 656	1 915	1 314	1 694	1 233	1 237	1 602	2 159
262 Computer and information services	:	:	:	:	67	58	64	52	123	127
266 Royalties and licence fees	110	94	157	104	143	152	267	377	236	286
268 Other business services	1 952	2 248	2 975	3 553	2 861	2 618	2 561	1 884	4 627	5 220
269 Merchanting and other trade-related serv.	1 195	1 408	1 866	2 317	273	38	-235	-1 175	1 308	1 347
270 Merchanting	282	531	722	818	228	-23	-281	-1 221	-1 384	-1 446
271 Other trade-related services	913	877	1 144	1 499	45	62	46	46	2 692	2 793
272 Operational leasing	:	:	:	:	115	201	221	508	324	497
273 Misc. business, prof. and technical serv.	757	841	1 110	1 236	2 472	2 379	2 575	2 550	2 996	3 375
274 Legal, account., man., cons. and pub. rel.	:	:	:	:	133	222	198	218	278	350
278 Adv., market res. and polling	189	222	229	286	439	289	354	368	453	539
279 Research and development	:	:	:	:	157	211	232	332	473	419
280 Architect., engin. and other technical	:	:	:	:	957	868	734	704	795	812
281 Agric., mining and on-site process. *	:	:	:	:	54	54	59	132	26	19
284 Other	:	:	:	:	284	245	277	337	441	553
285 Serv. between affiliated enterprises, nie	:	:	:	:	448	490	723	459	530	682
287 Personal, cultural and recreational services	67	76	499	171	170	142	210	182	202	254
288 Audio-visual and related services	:	:	:	:	120	94	146	103	94	92
289 Other personal, cultural and recreational	:	:	:	:	51	49	64	79	107	163
291 Government services, n i e	41	32	30	62	202	177	181	211	407	344
<b>982 Services not allocated</b>	<b>657</b>	<b>1 008</b>	<b>3 772</b>	<b>1 932</b>	<b>2 371</b>	<b>1 651</b>	<b>1 348</b>	<b>965</b>	<b>1 039</b>	<b>1 407</b>
<b>300 INCOME (1)</b>	<b>5 203</b>	<b>7 639</b>	<b>8 829</b>	<b>11 097</b>	<b>13 820</b>	<b>18 493</b>	<b>16 154</b>	<b>18 139</b>	<b>23 323</b>	<b>29 607</b>
310 Compensation of employees	386	474	432	319	698	597	657	690	789	726
320 Investment income (1)	4 817	7 166	8 396	10 778	13 121	17 895	15 498	17 449	22 535	28 880
<b>379 CURRENT TRANSFERS</b>	<b>7 404</b>	<b>8 468</b>	<b>7 884</b>	<b>8 520</b>	<b>7 154</b>	<b>7 607</b>	<b>5 770</b>	<b>5 746</b>	<b>6 665</b>	<b>8 879</b>
<b>993 CURRENT ACCOUNT</b>	<b>:</b>	<b>:</b>	<b>:</b>	<b>:</b>	<b>122 076</b>	<b>126 178</b>	<b>132 045</b>	<b>140 773</b>	<b>157 994</b>	<b>174 189</b>
<b>994 CAPITAL ACCOUNT</b>	<b>:</b>	<b>:</b>	<b>:</b>	<b>:</b>	<b>:</b>	<b>:</b>	<b>:</b>	<b>:</b>	<b>:</b>	<b>:</b>
<b>010 CURRENT + CAPITAL ACCOUNT</b>	<b>87 396</b>	<b>103 065</b>	<b>114 727</b>	<b>120 842</b>	<b>:</b>	<b>:</b>	<b>:</b>	<b>:</b>	<b>:</b>	<b>:</b>
<b>995 FINANCIAL ACCOUNT</b>	<b>:</b>	<b>:</b>	<b>:</b>	<b>:</b>	<b>:</b>	<b>:</b>	<b>:</b>	<b>:</b>	<b>:</b>	<b>:</b>
<b>998 NET ERRORS AND OMISSIONS</b>	<b>:</b>	<b>:</b>	<b>:</b>	<b>:</b>	<b>:</b>	<b>:</b>	<b>:</b>	<b>:</b>	<b>:</b>	<b>:</b>

\* Eurostat estimates

(1) Reinvested earnings are not included in investment income.

## 12.5.

Reporter: Italy

Partner: intra-EU-12

(Mio ECU)

	1988	1989	1990	1991	1992	1993	1994	1995	1996	1997
	<b>Debit</b>									
<b>100 GOODS</b>	<b>66 151</b>	<b>77 490</b>	<b>80 789</b>	<b>83 569</b>	<b>78 948</b>	<b>63 926</b>	<b>73 525</b>	<b>79 649</b>	<b>84 761</b>	<b>95 101</b>
<b>200 SERVICES</b>	<b>11 972</b>	<b>14 177</b>	<b>19 292</b>	<b>19 458</b>	<b>24 830</b>	<b>22 587</b>	<b>23 419</b>	<b>24 059</b>	<b>26 646</b>	<b>28 194</b>
<b>205 Transportation</b>	<b>3 909</b>	<b>4 657</b>	<b>4 988</b>	<b>5 269</b>	<b>7 454</b>	<b>7 550</b>	<b>8 702</b>	<b>9 838</b>	<b>8 474</b>	<b>9 263</b>
206 Sea transport	996	1 187	1 272	1 343	4 617	4 637	5 617	6 342	5 247	5 603
207 Passenger transport on sea	178	212	227	240	69	76	80	85	88	96
208 Freight transport on sea	818	975	1 044	1 103	3 581	3 356	3 941	4 455	3 190	3 520
209 Supporting, auxiliary and other services	:	:	:	:	967	1 205	1 595	1 802	1 969	1 987
210 Air transport	897	1 069	1 154	1 226	1 497	1 391	1 631	1 911	2 075	2 424
211 Passenger transport by air	688	825	927	1 017	866	812	960	1 064	1 371	1 618
212 Freight transport by air	208	244	226	209	417	365	387	501	270	324
213 Supporting, auxiliary and other services	:	:	:	:	215	214	284	347	435	482
214 Other transportation	2 015	2 401	2 563	2 700	1 340	1 523	1 454	1 584	1 152	1 236
<b>236 Travel</b>	<b>2 557</b>	<b>3 101</b>	<b>3 929</b>	<b>4 752</b>	<b>8 096</b>	<b>6 611</b>	<b>5 724</b>	<b>5 077</b>	<b>5 602</b>	<b>5 401</b>
<b>981 Other services</b>	<b>4 717</b>	<b>5 214</b>	<b>6 580</b>	<b>7 291</b>	<b>7 271</b>	<b>7 113</b>	<b>7 540</b>	<b>8 085</b>	<b>11 733</b>	<b>12 501</b>
245 Communications services	73	93	86	130	269	192	212	240	352	461
249 Construction services	251	275	280	308	368	374	413	571	457	545
253 Insurance services	184	225	346	398	491	585	770	546	676	593
260 Financial services	1 702	1 948	2 477	2 793	1 920	1 780	1 626	1 822	1 956	2 306
262 Computer and information services	:	:	:	:	143	139	104	142	173	219
266 Royalties and licence fees	246	213	381	417	468	468	572	503	595	650
268 Other business services	1 896	2 328	2 733	3 035	3 266	3 260	3 559	3 963	6 889	7 105
269 Merchancing and other trade-related serv.	936	1 173	1 529	1 654	97	91	83	93	2 731	2 831
270 Merchancing	0	0	0	0	0	0	0	0	0	0
271 Other trade-related services	936	1 173	1 529	1 654	97	91	83	93	2 731	2 831
272 Operational leasing	:	:	:	:	317	443	499	916	707	687
273 Misc. business, prof. and technical serv.	961	1 155	1 204	1 381	2 852	2 726	2 977	2 954	3 450	3 587
274 Legal, account., man., cons. and pub. rel.	:	:	:	:	191	182	209	210	267	290
278 Adv., market res. and polling	382	425	487	573	651	583	623	566	731	645
279 Research and development	:	:	:	:	178	193	229	181	195	270
280 Architect., engin. and other technical	:	:	:	:	885	846	880	883	1 059	808
281 Agric., mining and on-site process. *	:	:	:	:	73	69	75	136	41	41
284 Other	:	:	:	:	376	412	465	541	665	900
285 Serv. between affiliated enterprises, nie	:	:	:	:	498	441	497	438	493	632
287 Personal, cultural and recreational services	100	123	267	181	281	226	232	274	357	542
288 Audio-visual and related services	:	:	:	:	184	119	136	159	239	333
289 Other personal, cultural and recreational	:	:	:	:	96	106	96	115	118	209
291 Government services, n i e	265	10	11	27	66	90	50	24	279	79
<b>982 Services not allocated</b>	<b>790</b>	<b>1 204</b>	<b>3 795</b>	<b>2 146</b>	<b>2 009</b>	<b>1 312</b>	<b>1 454</b>	<b>1 059</b>	<b>836</b>	<b>1 028</b>
<b>300 INCOME (1)</b>	<b>9 746</b>	<b>13 570</b>	<b>17 953</b>	<b>22 148</b>	<b>25 071</b>	<b>29 991</b>	<b>27 488</b>	<b>26 464</b>	<b>32 282</b>	<b>37 836</b>
310 Compensation of employees	294	543	651	455	595	572	452	273	452	474
320 Investment income (1)	9 452	13 026	17 302	21 693	24 476	29 419	27 036	26 192	31 829	37 362
<b>379 CURRENT TRANSFERS</b>	<b>7 195</b>	<b>8 841</b>	<b>7 988</b>	<b>10 532</b>	<b>9 693</b>	<b>11 440</b>	<b>9 415</b>	<b>7 731</b>	<b>10 530</b>	<b>10 880</b>
<b>993 CURRENT ACCOUNT</b>	<b>:</b>	<b>:</b>	<b>:</b>	<b>:</b>	<b>138 542</b>	<b>127 945</b>	<b>133 847</b>	<b>137 904</b>	<b>154 219</b>	<b>172 012</b>
<b>994 CAPITAL ACCOUNT</b>	<b>:</b>	<b>:</b>	<b>:</b>	<b>:</b>	<b>:</b>	<b>:</b>	<b>:</b>	<b>:</b>	<b>:</b>	<b>:</b>
<b>010 CURRENT + CAPITAL ACCOUNT</b>	<b>95 064</b>	<b>114 077</b>	<b>126 023</b>	<b>135 708</b>	<b>:</b>	<b>:</b>	<b>:</b>	<b>:</b>	<b>:</b>	<b>:</b>
<b>995 FINANCIAL ACCOUNT</b>	<b>:</b>	<b>:</b>	<b>:</b>	<b>:</b>	<b>:</b>	<b>:</b>	<b>:</b>	<b>:</b>	<b>:</b>	<b>:</b>
<b>998 NET ERRORS AND OMISSIONS</b>	<b>:</b>	<b>:</b>	<b>:</b>	<b>:</b>	<b>:</b>	<b>:</b>	<b>:</b>	<b>:</b>	<b>:</b>	<b>:</b>

\* Eurostat estimates

(1) Reinvested earnings are not included in investment income.

## 12.5.

Reporter: Italy

Partner: intra-EU-12

	(Mio ECU)									
	1988	1989	1990	1991	1992	1993	1994	1995	1996	1997
	<b>Net</b>									
<b>100 GOODS</b>	<b>-4 397</b>	<b>-5 446</b>	<b>-2 875</b>	<b>-2 900</b>	<b>794</b>	<b>13 823</b>	<b>13 480</b>	<b>14 664</b>	<b>17 601</b>	<b>12 095</b>
<b>200 SERVICES</b>	<b>1 062</b>	<b>737</b>	<b>808</b>	<b>1 098</b>	<b>-3 469</b>	<b>-258</b>	<b>-302</b>	<b>-1 484</b>	<b>-1 002</b>	<b>312</b>
<b>205 Transportation</b>	<b>-1 194</b>	<b>-1 427</b>	<b>-1 807</b>	<b>-1 530</b>	<b>-4 409</b>	<b>-3 951</b>	<b>-4 771</b>	<b>-5 588</b>	<b>-3 997</b>	<b>-4 321</b>
206 Sea transport	-222	-266	-364	-277	-2 827	-2 453	-3 224	-3 845	-2 549	-2 883
207 Passenger transport on sea	-44	-53	-71	-56	42	82	104	116	146	175
208 Freight transport on sea	-178	-213	-294	-221	-2 002	-1 523	-1 862	-2 287	-870	-1 292
209 Supporting, auxiliary and other services	:	:	:	:	-866	-1 013	-1 465	-1 674	-1 825	-1 766
210 Air transport	-334	-394	-492	-453	-1 013	-696	-826	-1 010	-1 256	-1 459
211 Passenger transport by air	-199	-213	-339	-350	-474	-260	-299	-297	-689	-804
212 Freight transport by air	-136	-181	-152	-103	-352	-271	-307	-426	-200	-256
213 Supporting, auxiliary and other services	:	:	:	:	-187	-165	-221	-286	-366	-400
214 Other transportation	-638	-767	-951	-801	-570	-802	-721	-734	-193	20
<b>236 Travel</b>	<b>3 338</b>	<b>3 008</b>	<b>3 242</b>	<b>3 614</b>	<b>1 941</b>	<b>4 399</b>	<b>6 223</b>	<b>7 085</b>	<b>5 991</b>	<b>6 657</b>
<b>981 Other services</b>	<b>-948</b>	<b>-648</b>	<b>-604</b>	<b>-771</b>	<b>-1 363</b>	<b>-1 044</b>	<b>-1 648</b>	<b>-2 886</b>	<b>-3 198</b>	<b>-2 402</b>
245 Communications services	-40	-56	-46	-85	-228	-141	-125	-142	-215	-211
249 Construction services	220	207	359	308	298	328	321	364	325	410
253 Insurance services	-197	-204	-365	-345	-47	-110	-217	-322	-257	-90
260 Financial services	-594	-371	-821	-878	-606	-86	-393	-585	-354	-147
262 Computer and information services	:	:	:	:	-75	-82	-40	-89	-50	-92
266 Royalties and licence fees	-136	-119	-223	-313	-325	-316	-305	-127	-359	-364
268 Other business services	56	-80	242	518	-405	-642	-998	-2 080	-2 261	-1 885
269 Merchanting and other trade-related serv.	260	235	336	663	176	-52	-318	-1 268	-1 424	-1 483
270 Merchanting	282	531	722	818	228	-23	-281	-1 221	-1 384	-1 446
271 Other trade-related services	-22	-296	-385	-155	-52	-29	-36	-47	-40	-38
272 Operational leasing	:	:	:	:	-201	-242	-278	-408	-383	-190
273 Misc. business, prof. and technical serv.	-204	-315	-94	-145	-379	-347	-402	-403	-454	-212
274 Legal, account., man., cons. and pub. rel.	:	:	:	:	-57	40	-11	8	12	60
278 Adv., market res. and polling	-193	-203	-258	-287	-212	-294	-269	-198	-278	-105
279 Research and development	:	:	:	:	-21	18	3	151	278	148
280 Architect., engin. and other technical	:	:	:	:	73	22	-146	-179	-265	4
281 Agric., mining and on-site process. *	:	:	:	:	-19	-15	-16	-4	-15	-22
284 Other	:	:	:	:	-92	-168	-189	-204	-224	-347
285 Serv. between affiliated enterprises, nie	:	:	:	:	-50	49	226	22	37	50
287 Personal, cultural and recreational services	-33	-47	232	-11	-110	-83	-22	-91	-156	-287
288 Audio-visual and related services	:	:	:	:	-65	-26	10	-55	-145	-241
289 Other personal, cultural and recreational	:	:	:	:	-45	-57	-33	-36	-11	-46
291 Government services, n i e	-224	22	19	35	136	87	131	187	128	265
<b>982 Services not allocated</b>	<b>-133</b>	<b>-196</b>	<b>-23</b>	<b>-215</b>	<b>363</b>	<b>338</b>	<b>-106</b>	<b>-94</b>	<b>203</b>	<b>379</b>
<b>300 INCOME (1)</b>	<b>-4 543</b>	<b>-5 930</b>	<b>-9 125</b>	<b>-11 052</b>	<b>-11 251</b>	<b>-11 498</b>	<b>-11 334</b>	<b>-8 325</b>	<b>-8 958</b>	<b>-8 230</b>
310 Compensation of employees	92	-70	-219	-136	103	26	204	418	336	252
320 Investment income (1)	-4 635	-5 861	-8 906	-10 915	-11 354	-11 524	-11 538	-8 743	-9 295	-8 481
<b>379 CURRENT TRANSFERS</b>	<b>209</b>	<b>-373</b>	<b>-104</b>	<b>-2 012</b>	<b>-2 539</b>	<b>-3 833</b>	<b>-3 646</b>	<b>-1 985</b>	<b>-3 865</b>	<b>-2 001</b>
<b>993 CURRENT ACCOUNT</b>	<b>:</b>	<b>:</b>	<b>:</b>	<b>:</b>	<b>-16 466</b>	<b>-1 767</b>	<b>-1 802</b>	<b>2 870</b>	<b>3 775</b>	<b>2 177</b>
<b>994 CAPITAL ACCOUNT</b>	<b>:</b>	<b>:</b>	<b>:</b>	<b>:</b>	<b>:</b>	<b>:</b>	<b>:</b>	<b>:</b>	<b>:</b>	<b>:</b>
<b>010 CURRENT + CAPITAL ACCOUNT</b>	<b>-7 669</b>	<b>-11 013</b>	<b>-11 296</b>	<b>-14 866</b>	<b>:</b>	<b>:</b>	<b>:</b>	<b>:</b>	<b>:</b>	<b>:</b>
<b>995 FINANCIAL ACCOUNT</b>	<b>:</b>	<b>:</b>	<b>:</b>	<b>:</b>	<b>:</b>	<b>:</b>	<b>:</b>	<b>:</b>	<b>:</b>	<b>:</b>
<b>998 NET ERRORS AND OMISSIONS</b>	<b>:</b>	<b>:</b>	<b>:</b>	<b>:</b>	<b>:</b>	<b>:</b>	<b>:</b>	<b>:</b>	<b>:</b>	<b>:</b>

\* Eurostat estimates

(1) Reinvested earnings are not included in investment income.

## 12.6.

Reporter: Italy

Partner: USA

(Mio ECU)

	1988	1989	1990	1991	1992	1993	1994	1995	1996	1997
	<b>Credit</b>									
<b>100 GOODS</b>	<b>9 622</b>	<b>11 010</b>	<b>10 203</b>	<b>9 421</b>	<b>9 773</b>	<b>11 358</b>	<b>12 697</b>	<b>13 243</b>	<b>14 904</b>	<b>17 196</b>
<b>200 SERVICES</b>	<b>5 570</b>	<b>6 235</b>	<b>7 957</b>	<b>8 276</b>	<b>9 705</b>	<b>10 117</b>	<b>10 331</b>	<b>10 582</b>	<b>9 578</b>	<b>12 174</b>
<b>205 Transportation</b>	<b>1 884</b>	<b>2 242</b>	<b>2 208</b>	<b>2 595</b>	<b>3 261</b>	<b>3 752</b>	<b>3 715</b>	<b>3 691</b>	<b>3 450</b>	<b>4 403</b>
206 Sea transport	:	:	:	:	2 692	3 316	3 337	3 368	2 866	3 497
207 Passenger transport on sea	:	:	:	:	107	170	169	164	165	197
208 Freight transport on sea	:	:	:	:	2 524	3 061	3 101	3 126	2 647	3 227
209 Supporting, auxiliary and other services	:	:	:	:	61	86	67	78	53	73
210 Air transport	:	:	:	:	527	389	323	268	479	759
211 Passenger transport by air	:	:	:	:	478	311	246	194	405	677
212 Freight transport by air	:	:	:	:	42	66	60	56	60	68
213 Supporting, auxiliary and other services	:	:	:	:	7	11	17	18	14	14
214 Other transportation	:	:	:	:	42	47	55	55	104	146
<b>236 Travel</b>	<b>2 089</b>	<b>2 165</b>	<b>2 541</b>	<b>2 964</b>	<b>3 211</b>	<b>3 509</b>	<b>3 918</b>	<b>3 758</b>	<b>2 060</b>	<b>2 951</b>
<b>981 Other services</b>	<b>1 597</b>	<b>1 827</b>	<b>3 208</b>	<b>2 716</b>	<b>2 410</b>	<b>2 221</b>	<b>2 361</b>	<b>2 946</b>	<b>3 864</b>	<b>4 489</b>
245 Communications services	:	:	:	:	94	170	139	80	170	256
249 Construction services	:	:	:	:	481	552	649	665	670	888
253 Insurance services	:	:	:	:	144	225	270	247	534	217
260 Financial services	:	:	:	:	381	305	255	268	345	465
262 Computer and information services	:	:	:	:	50	11	9	13	14	45
266 Royalties and licence fees	:	:	:	:	113	90	134	140	136	345
268 Other business services	:	:	:	:	1 047	806	800	1 465	1 917	2 181
269 Merchanting and other trade-related serv.	:	:	:	:	225	-71	21	373	1 037	1 131
270 Merchanting	:	:	:	:	211	-82	11	363	454	445
271 Other trade-related services	:	:	:	:	14	11	9	10	583	686
272 Operational leasing	:	:	:	:	45	21	26	300	48	40
273 Misc. business, prof. and technical serv.	:	:	:	:	778	857	754	792	835	1 009
274 Legal, account., man., cons. and pub. rel.	:	:	:	:	51	52	44	76	79	95
278 Adv., market res. and polling	:	:	:	:	97	43	42	45	57	65
279 Research and development	:	:	:	:	43	51	49	55	70	75
280 Architect., engin. and other technical	:	:	:	:	290	346	249	261	266	319
281 Agric., mining and on-site process. *	:	:	:	:	17	20	17	41	4	6
284 Other	:	:	:	:	105	85	64	57	82	131
285 Serv. between affiliated enterprises, nie	:	:	:	:	175	260	289	258	275	319
287 Personal, cultural and recreational services	:	:	:	:	57	43	67	68	64	76
288 Audio-visual and related services	:	:	:	:	38	33	53	45	42	61
289 Other personal, cultural and recreational	:	:	:	:	18	11	15	23	21	14
291 Government services, n i e	139	99	88	188	43	19	36	1	13	16
<b>982 Services not allocated</b>	<b>0</b>	<b>0</b>	<b>0</b>	<b>0</b>	<b>823</b>	<b>636</b>	<b>338</b>	<b>187</b>	<b>205</b>	<b>331</b>
<b>300 INCOME (1)</b>	<b>2 300</b>	<b>3 079</b>	<b>3 185</b>	<b>3 277</b>	<b>3 115</b>	<b>3 735</b>	<b>3 765</b>	<b>4 498</b>	<b>4 276</b>	<b>5 763</b>
310 Compensation of employees	1 325	1 628	1 485	1 095	236	244	181	178	417	340
320 Investment income (1)	975	1 450	1 699	2 182	2 879	3 491	3 584	4 320	3 858	5 423
<b>379 CURRENT TRANSFERS</b>	<b>266</b>	<b>305</b>	<b>284</b>	<b>307</b>	<b>455</b>	<b>518</b>	<b>473</b>	<b>381</b>	<b>390</b>	<b>528</b>
<b>993 CURRENT ACCOUNT</b>	<b>:</b>	<b>:</b>	<b>:</b>	<b>:</b>	<b>23 049</b>	<b>25 728</b>	<b>27 267</b>	<b>28 705</b>	<b>29 147</b>	<b>35 661</b>
<b>994 CAPITAL ACCOUNT</b>	<b>:</b>	<b>:</b>	<b>:</b>	<b>:</b>	<b>:</b>	<b>:</b>	<b>:</b>	<b>:</b>	<b>:</b>	<b>:</b>
<b>010 CURRENT + CAPITAL ACCOUNT</b>	<b>17 759</b>	<b>20 628</b>	<b>21 628</b>	<b>21 280</b>	<b>:</b>	<b>:</b>	<b>:</b>	<b>:</b>	<b>:</b>	<b>:</b>
<b>995 FINANCIAL ACCOUNT</b>	<b>:</b>	<b>:</b>	<b>:</b>	<b>:</b>	<b>:</b>	<b>:</b>	<b>:</b>	<b>:</b>	<b>:</b>	<b>:</b>
<b>998 NET ERRORS AND OMISSIONS</b>	<b>:</b>	<b>:</b>	<b>:</b>	<b>:</b>	<b>:</b>	<b>:</b>	<b>:</b>	<b>:</b>	<b>:</b>	<b>:</b>

\* Eurostat estimates

(1) Reinvested earnings are not included in investment income.



## 12.6.

Reporter: Italy

Partner: USA

	(Mio ECU)									
	1988	1989	1990	1991	1992	1993	1994	1995	1996	1997
	<b>Debit</b>									
<b>100 GOODS</b>	<b>6 207</b>	<b>7 160</b>	<b>6 862</b>	<b>7 784</b>	<b>7 121</b>	<b>6 207</b>	<b>6 031</b>	<b>6 946</b>	<b>7 449</b>	<b>8 540</b>
<b>200 SERVICES</b>	<b>5 524</b>	<b>6 438</b>	<b>8 585</b>	<b>8 658</b>	<b>8 664</b>	<b>8 007</b>	<b>8 244</b>	<b>8 563</b>	<b>9 192</b>	<b>12 086</b>
<b>205 Transportation</b>	<b>1 909</b>	<b>2 274</b>	<b>2 436</b>	<b>2 573</b>	<b>1 807</b>	<b>1 690</b>	<b>2 049</b>	<b>2 429</b>	<b>3 995</b>	<b>4 889</b>
206 Sea transport	:	:	:	:	1 406	1 267	1 449	1 687	3 061	3 828
207 Passenger transport on sea	:	:	:	:	45	39	37	40	41	44
208 Freight transport on sea	:	:	:	:	500	491	487	581	2 143	2 434
209 Supporting, auxiliary and other services	:	:	:	:	860	737	926	1 065	877	1 350
210 Air transport	:	:	:	:	399	421	595	737	866	956
211 Passenger transport by air	:	:	:	:	299	347	501	625	630	658
212 Freight transport by air	:	:	:	:	0	0	0	0	119	118
213 Supporting, auxiliary and other services	:	:	:	:	100	74	94	112	117	180
214 Other transportation	:	:	:	:	3	2	5	5	69	106
<b>236 Travel</b>	<b>1 155</b>	<b>1 402</b>	<b>1 775</b>	<b>2 148</b>	<b>2 740</b>	<b>2 520</b>	<b>2 891</b>	<b>2 959</b>	<b>1 226</b>	<b>2 253</b>
<b>981 Other services</b>	<b>2 461</b>	<b>2 763</b>	<b>4 374</b>	<b>3 937</b>	<b>3 471</b>	<b>3 257</b>	<b>3 004</b>	<b>3 046</b>	<b>3 670</b>	<b>4 625</b>
245 Communications services	:	:	:	:	76	145	199	149	259	299
249 Construction services	:	:	:	:	177	236	201	178	146	149
253 Insurance services	:	:	:	:	248	126	56	-125	-179	72
260 Financial services	:	:	:	:	467	389	405	447	532	731
262 Computer and information services	:	:	:	:	46	151	206	175	246	241
266 Royalties and licence fees	:	:	:	:	807	672	647	545	551	465
268 Other business services	:	:	:	:	1 380	1 340	1 061	1 259	1 853	2 331
269 Merchanting and other trade-related serv.	:	:	:	:	24	20	21	23	597	705
270 Merchanting	:	:	:	:	0	0	0	0	0	0
271 Other trade-related services	:	:	:	:	24	20	21	23	597	705
272 Operational leasing	:	:	:	:	22	140	29	178	52	46
273 Misc. business, prof. and technical serv.	:	:	:	:	1 334	1 181	1 011	1 058	1 209	1 579
274 Legal, account., man., cons. and pub. rel.	:	:	:	:	155	99	114	134	169	138
278 Adv., market res. and polling	:	:	:	:	114	110	122	111	127	146
279 Research and development	:	:	:	:	83	53	53	51	70	68
280 Architect., engin. and other technical	:	:	:	:	299	402	184	216	281	544
281 Agric., mining and on-site process. *	:	:	:	:	34	30	25	49	9	18
284 Other	:	:	:	:	199	179	201	219	260	353
285 Serv. between affiliated enterprises, nie	:	:	:	:	449	309	311	278	288	313
287 Personal, cultural and recreational services	:	:	:	:	237	160	191	205	180	240
288 Audio-visual and related services	:	:	:	:	188	118	159	171	130	171
289 Other personal, cultural and recreational	:	:	:	:	50	42	33	34	50	69
291 Government services, n i e	83	3	4	8	32	36	37	213	81	98
<b>982 Services not allocated</b>	<b>0</b>	<b>0</b>	<b>0</b>	<b>0</b>	<b>646</b>	<b>539</b>	<b>300</b>	<b>129</b>	<b>300</b>	<b>319</b>
<b>300 INCOME (1)</b>	<b>2 339</b>	<b>3 602</b>	<b>4 591</b>	<b>4 769</b>	<b>4 661</b>	<b>5 358</b>	<b>5 743</b>	<b>6 432</b>	<b>6 404</b>	<b>7 520</b>
310 Compensation of employees	803	1 486	1 780	1 244	573	747	559	231	426	524
320 Investment income (1)	1 536	2 116	2 811	3 525	4 088	4 611	5 184	6 201	5 978	6 996
<b>379 CURRENT TRANSFERS</b>	<b>446</b>	<b>549</b>	<b>496</b>	<b>654</b>	<b>1 445</b>	<b>1 335</b>	<b>1 096</b>	<b>1 050</b>	<b>1 171</b>	<b>1 345</b>
<b>993 CURRENT ACCOUNT</b>	:	:	:	:	<b>21 890</b>	<b>20 908</b>	<b>21 114</b>	<b>22 991</b>	<b>24 216</b>	<b>29 491</b>
<b>994 CAPITAL ACCOUNT</b>	:	:	:	:	:	:	:	:	:	:
<b>010 CURRENT + CAPITAL ACCOUNT</b>	<b>14 516</b>	<b>17 749</b>	<b>20 534</b>	<b>21 863</b>	:	:	:	:	:	:
<b>995 FINANCIAL ACCOUNT</b>	:	:	:	:	:	:	:	:	:	:
<b>998 NET ERRORS AND OMISSIONS</b>	:	:	:	:	:	:	:	:	:	:

\* Eurostat estimates

(1) Reinvested earnings are not included in investment income.

## 12.6.

Reporter: Italy

Partner: USA

(Mio ECU)

	1988	1989	1990	1991	1992	1993	1994	1995	1996	1997
	<b>Net</b>									
<b>100 GOODS</b>	<b>3 415</b>	<b>3 850</b>	<b>3 341</b>	<b>1 638</b>	<b>2 653</b>	<b>5 151</b>	<b>6 666</b>	<b>6 297</b>	<b>7 454</b>	<b>8 656</b>
<b>200 SERVICES</b>	<b>46</b>	<b>-204</b>	<b>-629</b>	<b>-382</b>	<b>1 042</b>	<b>2 110</b>	<b>2 087</b>	<b>2 020</b>	<b>387</b>	<b>88</b>
<b>205 Transportation</b>	<b>-24</b>	<b>-32</b>	<b>-227</b>	<b>23</b>	<b>1 454</b>	<b>2 062</b>	<b>1 665</b>	<b>1 262</b>	<b>-546</b>	<b>-486</b>
206 Sea transport	:	:	:	:	1 286	2 049	1 887	1 682	-194	-330
207 Passenger transport on sea	:	:	:	:	62	131	132	123	125	154
208 Freight transport on sea	:	:	:	:	2 023	2 570	2 614	2 545	504	793
209 Supporting, auxiliary and other services	:	:	:	:	-799	-651	-859	-987	-824	-1 277
210 Air transport	:	:	:	:	129	-32	-272	-469	-387	-197
211 Passenger transport by air	:	:	:	:	179	-36	-255	-431	-224	19
212 Freight transport by air	:	:	:	:	42	66	60	56	-59	-50
213 Supporting, auxiliary and other services	:	:	:	:	-92	-63	-77	-94	-103	-166
214 Other transportation	:	:	:	:	39	45	50	50	36	41
<b>236 Travel</b>	<b>933</b>	<b>763</b>	<b>765</b>	<b>817</b>	<b>471</b>	<b>989</b>	<b>1 027</b>	<b>798</b>	<b>834</b>	<b>698</b>
<b>981 Other services</b>	<b>-863</b>	<b>-935</b>	<b>-1 167</b>	<b>-1 221</b>	<b>-1 061</b>	<b>-1 037</b>	<b>-644</b>	<b>-99</b>	<b>194</b>	<b>-136</b>
245 Communications services	:	:	:	:	18	24	-60	-69	-89	-43
249 Construction services	:	:	:	:	304	316	448	487	523	740
253 Insurance services	:	:	:	:	-104	98	214	372	714	145
260 Financial services	:	:	:	:	-86	-85	-150	-179	-187	-266
262 Computer and information services	:	:	:	:	4	-141	-197	-163	-231	-196
266 Royalties and licence fees	:	:	:	:	-694	-581	-513	-405	-416	-120
268 Other business services	:	:	:	:	-333	-534	-261	206	64	-150
269 Merchanting and other trade-related serv.	:	:	:	:	201	-91	0	350	439	426
270 Merchanting	:	:	:	:	211	-82	11	363	454	445
271 Other trade-related services	:	:	:	:	-10	-9	-11	-13	-14	-19
272 Operational leasing	:	:	:	:	23	-119	-3	122	-4	-6
273 Misc. business, prof. and technical serv.	:	:	:	:	-556	-324	-258	-266	-374	-570
274 Legal, account., man., cons. and pub. rel.	:	:	:	:	-104	-47	-70	-58	-90	-43
278 Adv., market res. and polling	:	:	:	:	-17	-67	-81	-66	-69	-81
279 Research and development	:	:	:	:	-40	-2	-4	3	0	8
280 Architect., engin. and other technical	:	:	:	:	-9	-56	65	44	-16	-225
281 Agric., mining and on-site process. *	:	:	:	:	-17	-10	-8	-8	-5	-12
284 Other	:	:	:	:	-95	-94	-137	-162	-178	-222
285 Serv. between affiliated enterprises, nie	:	:	:	:	-274	-49	-23	-19	-13	6
287 Personal, cultural and recreational services	:	:	:	:	-180	-117	-124	-137	-117	-164
288 Audio-visual and related services	:	:	:	:	-149	-86	-106	-126	-87	-110
289 Other personal, cultural and recreational	:	:	:	:	-31	-31	-18	-11	-29	-54
291 Government services, n i e	55	96	84	179	11	-17	-1	-213	-68	-81
<b>982 Services not allocated</b>	<b>0</b>	<b>0</b>	<b>0</b>	<b>0</b>	<b>177</b>	<b>97</b>	<b>38</b>	<b>58</b>	<b>-95</b>	<b>12</b>
<b>300 INCOME (1)</b>	<b>-38</b>	<b>-524</b>	<b>-1 407</b>	<b>-1 492</b>	<b>-1 545</b>	<b>-1 623</b>	<b>-1 978</b>	<b>-1 934</b>	<b>-2 128</b>	<b>-1 757</b>
310 Compensation of employees	523	142	-295	-149	-337	-503	-378	-53	-8	-184
320 Investment income (1)	-561	-666	-1 112	-1 343	-1 208	-1 120	-1 600	-1 880	-2 120	-1 573
<b>379 CURRENT TRANSFERS</b>	<b>-180</b>	<b>-244</b>	<b>-212</b>	<b>-347</b>	<b>-990</b>	<b>-817</b>	<b>-623</b>	<b>-670</b>	<b>-781</b>	<b>-817</b>
<b>993 CURRENT ACCOUNT</b>	<b>:</b>	<b>:</b>	<b>:</b>	<b>:</b>	<b>1 159</b>	<b>4 820</b>	<b>6 152</b>	<b>5 714</b>	<b>4 932</b>	<b>6 170</b>
<b>994 CAPITAL ACCOUNT</b>	<b>:</b>	<b>:</b>	<b>:</b>	<b>:</b>	<b>:</b>	<b>:</b>	<b>:</b>	<b>:</b>	<b>:</b>	<b>:</b>
<b>010 CURRENT + CAPITAL ACCOUNT</b>	<b>3 243</b>	<b>2 879</b>	<b>1 094</b>	<b>-583</b>	<b>:</b>	<b>:</b>	<b>:</b>	<b>:</b>	<b>:</b>	<b>:</b>
<b>995 FINANCIAL ACCOUNT</b>	<b>:</b>	<b>:</b>	<b>:</b>	<b>:</b>	<b>:</b>	<b>:</b>	<b>:</b>	<b>:</b>	<b>:</b>	<b>:</b>
<b>998 NET ERRORS AND OMISSIONS</b>	<b>:</b>	<b>:</b>	<b>:</b>	<b>:</b>	<b>:</b>	<b>:</b>	<b>:</b>	<b>:</b>	<b>:</b>	<b>:</b>

\* Eurostat estimates

(1) Reinvested earnings are not included in investment income.

## 12.7.

Reporter: Italy

Partner: Japan

	(Mio ECU)									
	1988	1989	1990	1991	1992	1993	1994	1995	1996	1997
	<b>Credit</b>									
<b>100 GOODS</b>	<b>2 042</b>	<b>2 926</b>	<b>3 136</b>	<b>3 000</b>	<b>2 640</b>	<b>2 738</b>	<b>3 409</b>	<b>4 089</b>	<b>4 397</b>	<b>4 169</b>
<b>200 SERVICES</b>	<b>632</b>	<b>713</b>	<b>908</b>	<b>944</b>	<b>857</b>	<b>931</b>	<b>963</b>	<b>1 058</b>	<b>3 295</b>	<b>3 268</b>
<b>205 Transportation</b>	<b>213</b>	<b>254</b>	<b>250</b>	<b>294</b>	<b>224</b>	<b>299</b>	<b>313</b>	<b>422</b>	<b>408</b>	<b>444</b>
206 Sea transport	:	:	:	:	86	108	101	174	200	206
207 Passenger transport on sea	:	:	:	:	2	4	4	8	8	9
208 Freight transport on sea	:	:	:	:	79	101	93	163	190	195
209 Supporting, auxiliary and other services	:	:	:	:	5	4	4	3	3	2
210 Air transport	:	:	:	:	133	187	209	237	192	226
211 Passenger transport by air	:	:	:	:	111	166	169	200	145	188
212 Freight transport by air	:	:	:	:	21	20	39	36	46	37
213 Supporting, auxiliary and other services	:	:	:	:	1	1	1	1	1	0
214 Other transportation	:	:	:	:	5	4	3	10	15	13
<b>236 Travel</b>	<b>151</b>	<b>157</b>	<b>184</b>	<b>214</b>	<b>254</b>	<b>263</b>	<b>337</b>	<b>398</b>	<b>2 528</b>	<b>2 479</b>
<b>981 Other services</b>	<b>268</b>	<b>302</b>	<b>475</b>	<b>436</b>	<b>267</b>	<b>328</b>	<b>238</b>	<b>213</b>	<b>324</b>	<b>316</b>
245 Communications services	:	:	:	:	0	0	0	0	0	6
249 Construction services	:	:	:	:	24	20	19	22	25	11
253 Insurance services	:	:	:	:	14	11	22	6	6	14
260 Financial services	:	:	:	:	91	134	78	73	79	78
262 Computer and information services	:	:	:	:	0	1	0	0	1	2
266 Royalties and licence fees	:	:	:	:	38	49	50	50	46	43
268 Other business services	:	:	:	:	92	107	64	55	160	154
269 Merchating and other trade-related serv.	:	:	:	:	-4	-22	-35	-56	38	33
270 Merchating	:	:	:	:	-7	-27	-39	-59	-25	-42
271 Other trade-related services	:	:	:	:	3	5	3	3	63	75
272 Operational leasing	:	:	:	:	1	0	0	1	1	1
273 Misc. business, prof. and technical serv.	:	:	:	:	95	129	99	109	122	119
274 Legal, account., man., cons. and pub. rel.	:	:	:	:	5	7	5	7	6	8
278 Adv., market res. and polling	:	:	:	:	15	21	11	17	13	16
279 Research and development	:	:	:	:	6	11	14	13	13	11
280 Architect., engin. and other technical	:	:	:	:	21	24	17	12	21	16
281 Agric., mining and on-site process. *	:	:	:	:	2	3	2	6	1	1
284 Other	:	:	:	:	5	12	11	12	13	16
285 Serv. between affiliated enterprises, nie	:	:	:	:	41	51	39	42	54	52
287 Personal, cultural and recreational services	:	:	:	:	7	4	3	5	5	5
288 Audio-visual and related services	:	:	:	:	7	1	2	3	3	2
289 Other personal, cultural and recreational	:	:	:	:	1	3	2	2	2	3
291 Government services, n i e	1	1	1	1	1	2	1	1	2	3
<b>982 Services not allocated</b>	<b>0</b>	<b>0</b>	<b>0</b>	<b>0</b>	<b>112</b>	<b>40</b>	<b>76</b>	<b>26</b>	<b>34</b>	<b>28</b>
<b>300 INCOME (1)</b>	<b>119</b>	<b>171</b>	<b>192</b>	<b>231</b>	<b>426</b>	<b>358</b>	<b>259</b>	<b>410</b>	<b>325</b>	<b>267</b>
310 Compensation of employees	26	31	29	21	17	23	20	16	16	18
320 Investment income (1)	94	140	164	210	409	336	240	394	308	249
<b>379 CURRENT TRANSFERS</b>	<b>11</b>	<b>13</b>	<b>12</b>	<b>13</b>	<b>22</b>	<b>28</b>	<b>28</b>	<b>30</b>	<b>22</b>	<b>25</b>
<b>993 CURRENT ACCOUNT</b>	<b>:</b>	<b>:</b>	<b>:</b>	<b>:</b>	<b>3 946</b>	<b>4 055</b>	<b>4 659</b>	<b>5 588</b>	<b>8 039</b>	<b>7 728</b>
<b>994 CAPITAL ACCOUNT</b>	<b>:</b>	<b>:</b>	<b>:</b>	<b>:</b>	<b>:</b>	<b>:</b>	<b>:</b>	<b>:</b>	<b>:</b>	<b>:</b>
<b>010 CURRENT + CAPITAL ACCOUNT</b>	<b>2 805</b>	<b>3 822</b>	<b>4 249</b>	<b>4 189</b>	<b>:</b>	<b>:</b>	<b>:</b>	<b>:</b>	<b>:</b>	<b>:</b>
<b>995 FINANCIAL ACCOUNT</b>	<b>:</b>	<b>:</b>	<b>:</b>	<b>:</b>	<b>:</b>	<b>:</b>	<b>:</b>	<b>:</b>	<b>:</b>	<b>:</b>
<b>998 NET ERRORS AND OMISSIONS</b>	<b>:</b>	<b>:</b>	<b>:</b>	<b>:</b>	<b>:</b>	<b>:</b>	<b>:</b>	<b>:</b>	<b>:</b>	<b>:</b>

\* Eurostat estimates

(1) Reinvested earnings are not included in investment income.

## 12.7.

Reporter: Italy

Partner: Japan

(Mio ECU)

	1988	1989	1990	1991	1992	1993	1994	1995	1996	1997
	<b>Debit</b>									
<b>100 GOODS</b>	<b>2 863</b>	<b>3 094</b>	<b>3 210</b>	<b>3 479</b>	<b>3 120</b>	<b>2 952</b>	<b>3 019</b>	<b>3 103</b>	<b>2 871</b>	<b>3 417</b>
<b>200 SERVICES</b>	<b>312</b>	<b>366</b>	<b>492</b>	<b>478</b>	<b>794</b>	<b>609</b>	<b>735</b>	<b>794</b>	<b>748</b>	<b>768</b>
<b>205 Transportation</b>	<b>125</b>	<b>149</b>	<b>160</b>	<b>169</b>	<b>429</b>	<b>340</b>	<b>472</b>	<b>479</b>	<b>420</b>	<b>396</b>
206 Sea transport	:	:	:	:	377	305	422	428	292	266
207 Passenger transport on sea	:	:	:	:	2	2	2	2	2	2
208 Freight transport on sea	:	:	:	:	224	239	247	266	113	107
209 Supporting, auxiliary and other services	:	:	:	:	151	64	173	161	176	156
210 Air transport	:	:	:	:	52	35	50	50	125	128
211 Passenger transport by air	:	:	:	:	35	29	32	34	60	76
212 Freight transport by air	:	:	:	:	0	0	0	0	38	32
213 Supporting, auxiliary and other services	:	:	:	:	17	6	18	16	27	20
214 Other transportation	:	:	:	:	0	0	0	0	4	3
<b>236 Travel</b>	<b>16</b>	<b>20</b>	<b>25</b>	<b>30</b>	<b>99</b>	<b>38</b>	<b>40</b>	<b>38</b>	<b>51</b>	<b>59</b>
<b>981 Other services</b>	<b>170</b>	<b>197</b>	<b>307</b>	<b>278</b>	<b>179</b>	<b>191</b>	<b>184</b>	<b>255</b>	<b>257</b>	<b>298</b>
245 Communications services	:	:	:	:	1	1	2	3	2	2
249 Construction services	:	:	:	:	4	7	6	54	3	26
253 Insurance services	:	:	:	:	13	1	10	12	15	9
260 Financial services	:	:	:	:	63	60	46	78	61	56
262 Computer and information services	:	:	:	:	0	1	0	0	0	0
266 Royalties and licence fees	:	:	:	:	19	26	17	21	24	23
268 Other business services	:	:	:	:	76	90	90	85	147	178
269 Merchanting and other trade-related serv.	:	:	:	:	3	3	2	4	63	75
270 Merchanting	:	:	:	:	0	0	0	0	0	0
271 Other trade-related services	:	:	:	:	3	3	2	4	63	75
272 Operational leasing	:	:	:	:	2	3	1	2	1	1
273 Misc. business, prof. and technical serv.	:	:	:	:	71	84	86	79	84	102
274 Legal, account., man., cons. and pub. rel.	:	:	:	:	3	3	4	5	9	8
278 Adv., market res. and polling	:	:	:	:	10	16	12	11	11	22
279 Research and development	:	:	:	:	1	2	1	3	2	3
280 Architect., engin. and other technical	:	:	:	:	23	33	25	20	19	31
281 Agric., mining and on-site process. *	:	:	:	:	2	2	2	4	1	1
284 Other	:	:	:	:	3	4	4	6	9	9
285 Serv. between affiliated enterprises, nie	:	:	:	:	28	23	38	30	34	28
287 Personal, cultural and recreational services	:	:	:	:	1	4	13	2	2	2
288 Audio-visual and related services	:	:	:	:	1	3	12	2	2	2
289 Other personal, cultural and recreational	:	:	:	:	1	0	0	0	0	0
291 Government services, n i e	5	0	0	0	1	1	1	0	2	2
<b>982 Services not allocated</b>	<b>0</b>	<b>0</b>	<b>0</b>	<b>0</b>	<b>87</b>	<b>40</b>	<b>39</b>	<b>23</b>	<b>20</b>	<b>15</b>
<b>300 INCOME (1)</b>	<b>206</b>	<b>291</b>	<b>383</b>	<b>463</b>	<b>1 437</b>	<b>607</b>	<b>565</b>	<b>824</b>	<b>762</b>	<b>1 003</b>
310 Compensation of employees	14	25	30	21	30	27	21	11	16	17
320 Investment income (1)	192	265	352	442	1 407	580	544	813	745	986
<b>379 CURRENT TRANSFERS</b>	<b>8</b>	<b>10</b>	<b>9</b>	<b>12</b>	<b>28</b>	<b>26</b>	<b>27</b>	<b>27</b>	<b>20</b>	<b>17</b>
<b>993 CURRENT ACCOUNT</b>	<b>:</b>	<b>:</b>	<b>:</b>	<b>:</b>	<b>5 379</b>	<b>4 194</b>	<b>4 346</b>	<b>4 748</b>	<b>4 401</b>	<b>5 205</b>
<b>994 CAPITAL ACCOUNT</b>	<b>:</b>	<b>:</b>	<b>:</b>	<b>:</b>	<b>:</b>	<b>:</b>	<b>:</b>	<b>:</b>	<b>:</b>	<b>:</b>
<b>010 CURRENT + CAPITAL ACCOUNT</b>	<b>3 389</b>	<b>3 761</b>	<b>4 094</b>	<b>4 431</b>	<b>:</b>	<b>:</b>	<b>:</b>	<b>:</b>	<b>:</b>	<b>:</b>
<b>995 FINANCIAL ACCOUNT</b>	<b>:</b>	<b>:</b>	<b>:</b>	<b>:</b>	<b>:</b>	<b>:</b>	<b>:</b>	<b>:</b>	<b>:</b>	<b>:</b>
<b>998 NET ERRORS AND OMISSIONS</b>	<b>:</b>	<b>:</b>	<b>:</b>	<b>:</b>	<b>:</b>	<b>:</b>	<b>:</b>	<b>:</b>	<b>:</b>	<b>:</b>

\* Eurostat estimates

(1) Reinvested earnings are not included in investment income.

## 12.7.

Reporter: Italy

Partner: Japan

	(Mio ECU)									
	1988	1989	1990	1991	1992	1993	1994	1995	1996	1997
	<b>Net</b>									
<b>100 GOODS</b>	<b>-821</b>	<b>-168</b>	<b>-74</b>	<b>-479</b>	<b>-480</b>	<b>-214</b>	<b>389</b>	<b>987</b>	<b>1 526</b>	<b>752</b>
<b>200 SERVICES</b>	<b>320</b>	<b>346</b>	<b>416</b>	<b>467</b>	<b>63</b>	<b>322</b>	<b>229</b>	<b>263</b>	<b>2 547</b>	<b>2 500</b>
<b>205 Transportation</b>	<b>88</b>	<b>104</b>	<b>90</b>	<b>125</b>	<b>-205</b>	<b>-40</b>	<b>-159</b>	<b>-57</b>	<b>-12</b>	<b>48</b>
206 Sea transport	:	:	:	:	-291	-196	-321	-254	-91	-60
207 Passenger transport on sea	:	:	:	:	1	2	2	6	6	7
208 Freight transport on sea	:	:	:	:	-145	-138	-154	-102	76	88
209 Supporting, auxiliary and other services	:	:	:	:	-146	-60	-169	-157	-173	-155
210 Air transport	:	:	:	:	81	152	159	186	68	98
211 Passenger transport by air	:	:	:	:	76	138	136	166	85	112
212 Freight transport by air	:	:	:	:	21	20	39	36	8	6
213 Supporting, auxiliary and other services	:	:	:	:	-17	-6	-17	-16	-26	-19
214 Other transportation	:	:	:	:	5	4	3	10	12	10
<b>236 Travel</b>	<b>135</b>	<b>137</b>	<b>159</b>	<b>184</b>	<b>155</b>	<b>226</b>	<b>296</b>	<b>360</b>	<b>2 477</b>	<b>2 421</b>
<b>981 Other services</b>	<b>98</b>	<b>105</b>	<b>168</b>	<b>158</b>	<b>88</b>	<b>137</b>	<b>54</b>	<b>-43</b>	<b>67</b>	<b>18</b>
245 Communications services	:	:	:	:	-1	-1	-2	-3	-2	4
249 Construction services	:	:	:	:	19	13	13	-32	22	-15
253 Insurance services	:	:	:	:	2	10	12	-5	-9	5
260 Financial services	:	:	:	:	27	73	32	-5	18	22
262 Computer and information services	:	:	:	:	0	0	0	0	0	1
266 Royalties and licence fees	:	:	:	:	19	23	33	29	22	19
268 Other business services	:	:	:	:	16	17	-26	-31	13	-24
269 Merchanting and other trade-related serv.	:	:	:	:	-7	-25	-38	-60	-25	-42
270 Merchanting	:	:	:	:	-7	-27	-39	-59	-25	-42
271 Other trade-related services	:	:	:	:	0	2	1	-1	0	0
272 Operational leasing	:	:	:	:	-2	-3	-1	-2	0	0
273 Misc. business, prof. and technical serv.	:	:	:	:	24	45	13	31	38	18
274 Legal, account., man., cons. and pub. rel.	:	:	:	:	2	4	1	2	-3	0
278 Adv., market res. and polling	:	:	:	:	4	5	-1	5	2	-6
279 Research and development	:	:	:	:	5	10	13	10	11	8
280 Architect., engin. and other technical	:	:	:	:	-2	-10	-8	-8	2	-16
281 Agric., mining and on-site process. *	:	:	:	:	0	1	0	2	0	0
284 Other	:	:	:	:	2	7	7	6	4	7
285 Serv. between affiliated enterprises, nie	:	:	:	:	12	28	1	12	21	24
287 Personal, cultural and recreational services	:	:	:	:	6	0	-10	3	3	3
288 Audio-visual and related services	:	:	:	:	6	-2	-11	1	1	0
289 Other personal, cultural and recreational	:	:	:	:	0	3	1	2	2	3
291 Government services, n i e	-4	0	0	1	0	1	1	1	0	1
<b>982 Services not allocated</b>	<b>0</b>	<b>0</b>	<b>0</b>	<b>0</b>	<b>25</b>	<b>0</b>	<b>37</b>	<b>3</b>	<b>14</b>	<b>13</b>
<b>300 INCOME (1)</b>	<b>-87</b>	<b>-120</b>	<b>-190</b>	<b>-232</b>	<b>-1 011</b>	<b>-248</b>	<b>-306</b>	<b>-414</b>	<b>-437</b>	<b>-736</b>
310 Compensation of employees	12	6	-2	0	-12	-4	-2	6	0	1
320 Investment income (1)	-99	-126	-189	-232	-998	-244	-304	-419	-437	-736
<b>379 CURRENT TRANSFERS</b>	<b>3</b>	<b>3</b>	<b>3</b>	<b>1</b>	<b>-7</b>	<b>2</b>	<b>2</b>	<b>3</b>	<b>2</b>	<b>8</b>
<b>993 CURRENT ACCOUNT</b>	<b>:</b>	<b>:</b>	<b>:</b>	<b>:</b>	<b>-1 433</b>	<b>-138</b>	<b>314</b>	<b>840</b>	<b>3 638</b>	<b>2 523</b>
<b>994 CAPITAL ACCOUNT</b>	<b>:</b>	<b>:</b>	<b>:</b>	<b>:</b>	<b>:</b>	<b>:</b>	<b>:</b>	<b>:</b>	<b>:</b>	<b>:</b>
<b>010 CURRENT + CAPITAL ACCOUNT</b>	<b>-584</b>	<b>61</b>	<b>155</b>	<b>-243</b>	<b>:</b>	<b>:</b>	<b>:</b>	<b>:</b>	<b>:</b>	<b>:</b>
<b>995 FINANCIAL ACCOUNT</b>	<b>:</b>	<b>:</b>	<b>:</b>	<b>:</b>	<b>:</b>	<b>:</b>	<b>:</b>	<b>:</b>	<b>:</b>	<b>:</b>
<b>998 NET ERRORS AND OMISSIONS</b>	<b>:</b>	<b>:</b>	<b>:</b>	<b>:</b>	<b>:</b>	<b>:</b>	<b>:</b>	<b>:</b>	<b>:</b>	<b>:</b>

\* Eurostat estimates

(1) Reinvested earnings are not included in investment income.

**13.1.**
**Reporter: Netherlands**
**Partner: World (including intra-EU flows)**

(Mio ECU)

	1988**	1989**	1990**	1991**	1992	1993	1994	1995 <sup>(1)</sup>	1996	1997
	<b>Credit</b>									
<b>100 GOODS</b>	:	:	:	:	106 142	109 209	119 282	134 031	138 546	145 595
<b>200 SERVICES</b>	:	:	:	:	29 941	33 166	35 983	36 873	39 357	44 704
<b>205 Transportation</b>	:	:	:	:	12 588	13 306	14 060	14 735	15 940	17 917
206 Sea transport	:	:	:	:	5 689	5 838	6 207	6 121	5 929	6 692
207 Passenger transport on sea	:	:	:	:	11	11	13	11	11	13
208 Freight transport on sea	:	:	:	:	3 460	3 550	3 810	3 820	3 615	4 317
209 Supporting, auxiliary and other services	:	:	:	:	2 218	2 277	2 383	2 290	2 303	2 362
210 Air transport	:	:	:	:	3 584	4 041	4 360	5 132	6 490	7 405
211 Passenger transport by air	:	:	:	:	2 460	2 759	2 926	3 576	4 553	5 194
212 Freight transport by air	:	:	:	:	609	682	724	849	1 080	1 231
213 Supporting, auxiliary and other services	:	:	:	:	514	599	710	706	856	981
214 Other transportation	:	:	:	:	3 315	3 428	3 494	3 483	3 521	3 819
<b>236 Travel</b>	:	:	:	:	4 578	4 604	4 568	5 018	5 176	5 548
<b>981 Other services</b>	:	:	:	:	12 775	15 256	17 354	17 119	18 240	21 240
245 Communications services	:	:	:	:	340	372	514	473	507	574
249 Construction services	:	:	:	:	1 299	1 798	2 877	2 501	2 388	2 914
253 Insurance services	:	:	:	:	0	0	0	130	166	169
260 Financial services	:	:	:	:	187	292	254	272	391	431
262 Computer and information services	:	:	:	:	:	:	:	473	499	707
266 Royalties and licence fees	:	:	:	:	1 242	1 640	1 858	1 812	1 890	1 842
268 Other business services	:	:	:	:	9 060	10 411	10 982	10 130	11 201	13 103
269 Merchanting and other trade-related serv.	:	:	:	:	2 459	2 950	3 363	2 857	3 228	3 361
270 Merchanting	:	:	:	:	796	1 175	1 491	1 456	1 798	1 949
271 Other trade-related services	:	:	:	:	1 663	1 775	1 872	1 401	1 429	1 412
272 Operational leasing	:	:	:	:	549	613	694	398	412	669
273 Misc. business, prof. and technical serv.	:	:	:	:	6 052	6 849	6 925	6 875	7 562	9 073
274 Legal, account., man., cons. & pub. rel.*	:	:	:	:	563	637	644	668	747	1 049
278 Adv., market res. and polling*	:	:	:	:	757	856	866	914	930	1 138
279 Research and development*	:	:	:	:	785	888	898	971	1 083	1 414
280 Architect., engin. and other technical*	:	:	:	:	1 043	1 180	1 193	1 181	1 306	1 494
281 Agric., mining and on-site processing*	:	:	:	:	29	33	33	33	41	49
284 Other*	:	:	:	:	1 251	1 415	1 431	1 318	1 468	1 689
285 Serv. between affiliated enterprises, nie*	:	:	:	:	1 626	1 840	1 860	1 790	1 986	2 238
287 Personal, cultural and recreational services	:	:	:	:	:	:	:	357	395	403
288 Audio-visual and related services	:	:	:	:	:	:	:	174	193	172
289 Other personal, cultural and recreational	:	:	:	:	:	:	:	183	202	231
291 Government services, n i e	:	:	:	:	646	743	868	971	802	1 097
<b>982 Services not allocated</b>	:	:	:	:	0	0	0	0	0	0
<b>300 INCOME (2)</b>	:	:	:	:	21 327	23 977	24 611	26 696	28 749	29 771
310 Compensation of employees	:	:	:	:	383	410	430	509	547	579
320 Investment income (2)	:	:	:	:	20 943	23 567	24 181	26 187	28 202	29 192
<b>379 CURRENT TRANSFERS</b>	:	:	:	:	3 593	3 722	3 539	3 629	3 392	3 831
<b>993 CURRENT ACCOUNT</b>	:	:	:	:	161 002	170 075	183 415	201 229	210 045	223 901
<b>994 CAPITAL ACCOUNT</b>	:	:	:	:	285	493	475	626	975	947
<b>010 CURRENT + CAPITAL ACCOUNT</b>	:	:	:	:	161 287	170 568	183 890	201 855	211 021	224 848
<b>995 FINANCIAL ACCOUNT</b>	:	:	:	:	:	:	:	:	:	:
<b>998 NET ERRORS AND OMISSIONS</b>	:	:	:	:	:	:	:	:	:	:

\* Eurostat estimates

\*\* The information available to convert data from BPM4 to BPM5 was considered insufficient by the Member State.

(1) From 1995 onwards De Nederlandsche Bank has fully implemented the BPM5 methodology.

(2) From 1992 to 1996 reinvested earnings are included in investment income.

## 13.1.

Reporter: Netherlands

Partner: World (including intra-EU flows)

	1988**	1989**	1990**	1991**	1992	1993	1994	1995 <sup>(1)</sup>	1996	1997
	(Mio ECU)									
	<b>Debit</b>									
100 GOODS	:	:	:	:	96 618	94 727	103 543	117 169	121 404	129 847
200 SERVICES	:	:	:	:	29 735	32 579	34 820	35 183	36 321	40 269
205 Transportation	:	:	:	:	9 796	10 739	11 236	10 592	10 926	12 111
206 Sea transport	:	:	:	:	5 628	6 146	6 570	6 005	5 889	6 550
207 Passenger transport on sea	:	:	:	:	45	52	69	74	75	75
208 Freight transport on sea	:	:	:	:	5 109	5 631	5 889	5 548	5 392	5 968
209 Supporting, auxiliary and other services	:	:	:	:	473	463	612	383	421	507
210 Air transport	:	:	:	:	2 228	2 443	2 471	2 418	2 711	2 960
211 Passenger transport by air	:	:	:	:	1 433	1 538	1 562	1 658	1 851	1 959
212 Freight transport by air	:	:	:	:	188	202	206	268	319	349
213 Supporting, auxiliary and other services	:	:	:	:	607	702	703	492	541	652
214 Other transportation	:	:	:	:	1 939	2 151	2 195	2 168	2 326	2 601
236 Travel	:	:	:	:	7 358	7 625	7 872	8 923	9 100	9 095
981 Other services	:	:	:	:	12 581	14 215	15 713	15 669	16 295	19 063
245 Communications services	:	:	:	:	305	324	350	518	515	562
249 Construction services	:	:	:	:	944	960	1 576	1 242	1 196	1 556
253 Insurance services	:	:	:	:	326	183	441	684	714	596
260 Financial services	:	:	:	:	191	225	238	323	332	461
262 Computer and information services	:	:	:	:	:	:	:	409	512	604
266 Royalties and licence fees	:	:	:	:	1 783	2 281	2 252	2 300	2 319	2 165
268 Other business services	:	:	:	:	8 529	9 589	10 031	8 921	9 388	11 423
269 Merchating and other trade-related serv.	:	:	:	:	2 775	2 888	2 965	1 888	1 664	1 756
270 Merchating	:	:	:	:	0	0	0	0	0	0
271 Other trade-related services	:	:	:	:	2 775	2 888	2 965	1 888	1 664	1 756
272 Operational leasing	:	:	:	:	555	638	609	320	401	545
273 Misc. business, prof. and technical serv.	:	:	:	:	5 198	6 063	6 457	6 713	7 323	9 122
274 Legal, account., man., cons. & pub. rel.*	:	:	:	:	629	734	781	804	931	1 220
278 Adv., market res. and polling*	:	:	:	:	780	909	968	1 031	1 092	1 264
279 Research and development*	:	:	:	:	453	529	563	620	627	817
280 Architect., engin. and other technical*	:	:	:	:	836	975	1 038	1 106	1 162	1 439
281 Agric., mining and on-site processing*	:	:	:	:	53	62	66	69	81	103
284 Other*	:	:	:	:	920	1 073	1 143	1 162	1 329	1 807
285 Serv. between affiliated enterprises, nie*	:	:	:	:	1 528	1 782	1 897	1 921	2 102	2 472
287 Personal, cultural and recreational services	:	:	:	:	:	:	:	393	410	474
288 Audio-visual and related services	:	:	:	:	:	:	:	213	196	186
289 Other personal, cultural and recreational	:	:	:	:	:	:	:	180	215	288
291 Government services, n i e	:	:	:	:	503	653	824	880	908	1 221
982 Services not allocated	:	:	:	:	0	0	0	0	0	0
300 INCOME (2)	:	:	:	:	21 974	23 561	22 016	22 040	25 359	25 525
310 Compensation of employees	:	:	:	:	728	703	638	828	793	840
320 Investment income (2)	:	:	:	:	21 246	22 858	21 377	21 211	24 566	24 686
379 CURRENT TRANSFERS	:	:	:	:	6 943	7 575	7 955	8 527	8 737	9 221
993 CURRENT ACCOUNT	:	:	:	:	155 271	158 442	168 334	182 919	191 820	204 863
994 CAPITAL ACCOUNT	:	:	:	:	769	1 107	1 314	1 494	2 470	1 940
010 CURRENT + CAPITAL ACCOUNT	:	:	:	:	156 040	159 549	169 648	184 413	194 290	206 803
995 FINANCIAL ACCOUNT	:	:	:	:	:	:	:	:	:	:
998 NET ERRORS AND OMISSIONS	:	:	:	:	:	:	:	:	:	:

\* Eurostat estimates

\*\* The information available to convert data from BPM4 to BPM5 was considered insufficient by the Member State.

(1) From 1995 onwards De Nederlandsche Bank has fully implemented the BPM5 methodology.

(2) From 1992 to 1996 reinvested earnings are included in investment income.

## 13.1.

Reporter: Netherlands

Partner: World (including intra-EU balance)

(Mio ECU)

	1988**	1989**	1990**	1991**	1992	1993	1994	1995 <sup>(1)</sup>	1996	1997
	<b>Net</b>									
<b>100 GOODS</b>	:	:	:	:	<b>9 523</b>	<b>14 482</b>	<b>15 739</b>	<b>16 862</b>	<b>17 143</b>	<b>15 748</b>
<b>200 SERVICES</b>	:	:	:	:	<b>206</b>	<b>587</b>	<b>1 162</b>	<b>1 690</b>	<b>3 036</b>	<b>4 435</b>
<b>205 Transportation</b>	:	:	:	:	<b>2 792</b>	<b>2 567</b>	<b>2 824</b>	<b>4 143</b>	<b>5 015</b>	<b>5 806</b>
206 Sea transport	:	:	:	:	61	-308	-363	115	40	142
207 Passenger transport on sea	:	:	:	:	-34	-41	-56	-63	-64	-62
208 Freight transport on sea	:	:	:	:	-1 649	-2 081	-2 079	-1 729	-1 777	-1 651
209 Supporting, auxiliary and other services	:	:	:	:	1 744	1 814	1 771	1 907	1 882	1 855
210 Air transport	:	:	:	:	1 355	1 598	1 889	2 713	3 779	4 445
211 Passenger transport by air	:	:	:	:	1 027	1 221	1 364	1 918	2 702	3 235
212 Freight transport by air	:	:	:	:	421	480	518	582	761	882
213 Supporting, auxiliary and other services	:	:	:	:	-93	-103	7	214	315	329
214 Other transportation	:	:	:	:	1 376	1 278	1 299	1 314	1 195	1 218
<b>236 Travel</b>	:	:	:	:	<b>-2 780</b>	<b>-3 021</b>	<b>-3 304</b>	<b>-3 904</b>	<b>-3 924</b>	<b>-3 548</b>
<b>981 Other services</b>	:	:	:	:	<b>194</b>	<b>1 041</b>	<b>1 641</b>	<b>1 450</b>	<b>1 946</b>	<b>2 177</b>
245 Communications services	:	:	:	:	35	48	164	-45	-8	12
249 Construction services	:	:	:	:	355	838	1 301	1 259	1 191	1 357
253 Insurance services	:	:	:	:	-326	-183	-441	-554	-548	-427
260 Financial services	:	:	:	:	-4	67	16	-51	59	-30
262 Computer and information services	:	:	:	:	:	:	:	64	-13	104
266 Royalties and licence fees	:	:	:	:	-541	-640	-395	-488	-429	-323
268 Other business services	:	:	:	:	531	822	951	1 210	1 814	1 679
269 Merchanting and other trade-related serv.	:	:	:	:	-317	62	398	970	1 564	1 605
270 Merchanting	:	:	:	:	796	1 175	1 491	1 456	1 798	1 949
271 Other trade-related services	:	:	:	:	-1 112	-1 113	-1 093	-486	-235	-344
272 Operational leasing	:	:	:	:	-7	-25	85	79	11	124
273 Misc. business, prof. and technical serv.	:	:	:	:	854	785	468	162	239	-49
274 Legal, account., man., cons. & pub. rel.*	:	:	:	:	-66	-96	-137	-135	-184	-170
278 Adv., market res. and polling*	:	:	:	:	-23	-53	-103	-118	-161	-126
279 Research and development*	:	:	:	:	331	359	335	351	456	597
280 Architect., engin. and other technical*	:	:	:	:	207	205	155	75	144	55
281 Agric., mining and on-site processing*	:	:	:	:	-24	-29	-32	-36	-40	-54
284 Other*	:	:	:	:	330	342	288	156	139	-118
285 Serv. between affiliated enterprises, nie*	:	:	:	:	98	58	-37	-131	-115	-234
287 Personal, cultural and recreational services	:	:	:	:	:	:	:	-36	-15	-71
288 Audio-visual and related services	:	:	:	:	:	:	:	-40	-3	-14
289 Other personal, cultural and recreational	:	:	:	:	:	:	:	4	-13	-57
291 Government services, n i e	:	:	:	:	143	90	44	91	-105	-124
<b>982 Services not allocated</b>	:	:	:	:	<b>0</b>	<b>0</b>	<b>0</b>	<b>0</b>	<b>0</b>	<b>0</b>
<b>300 INCOME (2)</b>	:	:	:	:	<b>-648</b>	<b>416</b>	<b>2 595</b>	<b>4 656</b>	<b>3 390</b>	<b>4 245</b>
310 Compensation of employees	:	:	:	:	-345	-293	-209	-319	-246	-261
320 Investment income (2)	:	:	:	:	-303	709	2 805	4 976	3 636	4 506
<b>379 CURRENT TRANSFERS</b>	:	:	:	:	<b>-3 351</b>	<b>-3 853</b>	<b>-4 416</b>	<b>-4 898</b>	<b>-5 344</b>	<b>-5 390</b>
<b>993 CURRENT ACCOUNT</b>	:	:	:	:	<b>5 731</b>	<b>11 633</b>	<b>15 081</b>	<b>18 310</b>	<b>18 225</b>	<b>19 038</b>
<b>994 CAPITAL ACCOUNT</b>	:	:	:	:	<b>-484</b>	<b>-614</b>	<b>-839</b>	<b>-868</b>	<b>-1 495</b>	<b>-993</b>
<b>010 CURRENT + CAPITAL ACCOUNT</b>	:	:	:	:	<b>5 247</b>	<b>11 019</b>	<b>14 242</b>	<b>17 442</b>	<b>16 731</b>	<b>18 045</b>
<b>995 FINANCIAL ACCOUNT</b>	:	:	:	:	<b>-10 440</b>	<b>-13 979</b>	<b>-7 461</b>	<b>-10 982</b>	<b>-462</b>	<b>-7 175</b>
<b>998 NET ERRORS AND OMISSIONS</b>	:	:	:	:	<b>5 193</b>	<b>2 960</b>	<b>-6 781</b>	<b>-6 460</b>	<b>-16 269</b>	<b>-10 869</b>

\* Eurostat estimates

\*\* The information available to convert data from BPM4 to BPM5 was considered insufficient by the Member State.

(1) From 1995 onwards De Nederlandsche Bank has fully implemented the BPM5 methodology.

(2) From 1992 to 1996 reinvested earnings are included in investment income.



## 13.2.

Reporter: Netherlands

Partner: extra-EU-15

	(Mio ECU)									
	1988**	1989**	1990**	1991**	1992	1993	1994	1995 <sup>(1)</sup>	1996	1997
	<b>Credit</b>									
<b>100 GOODS</b>	:	:	:	:	22 642	26 975	27 715	28 665	28 651	32 908
<b>200 SERVICES</b>	:	:	:	:	10 826	13 211	15 109	15 124	16 503	18 781
<b>205 Transportation</b>	:	:	:	:	5 104	5 758	5 979	6 431	7 380	8 356
206 Sea transport	:	:	:	:	2 352	2 481	2 610	2 685	2 619	3 069
207 Passenger transport on sea	:	:	:	:	6	6	6	5	5	6
208 Freight transport on sea	:	:	:	:	1 559	1 648	1 712	1 695	1 577	1 973
209 Supporting, auxiliary and other services	:	:	:	:	788	827	892	985	1 037	1 090
210 Air transport	:	:	:	:	2 198	2 635	2 704	3 074	4 102	4 522
211 Passenger transport by air	:	:	:	:	1 525	1 819	1 844	2 178	2 916	3 208
212 Freight transport by air	:	:	:	:	377	450	456	517	692	760
213 Supporting, auxiliary and other services	:	:	:	:	296	366	404	377	494	554
214 Other transportation	:	:	:	:	553	642	664	673	659	764
<b>236 Travel</b>	:	:	:	:	1 037	1 173	1 153	1 381	1 280	1 424
<b>981 Other services</b>	:	:	:	:	4 686	6 280	7 977	7 312	7 843	9 002
245 Communications services	:	:	:	:	91	119	214	157	170	213
249 Construction services	:	:	:	:	771	1 206	2 024	1 423	1 235	1 545
253 Insurance services	:	:	:	:	0	0	0	6	67	52
260 Financial services	:	:	:	:	94	136	105	129	219	185
262 Computer and information services	:	:	:	:	:	:	:	139	116	246
266 Royalties and licence fees	:	:	:	:	531	785	850	784	755	785
268 Other business services	:	:	:	:	2 821	3 579	4 211	3 964	4 705	5 255
269 Merchanting and other trade-related serv.	:	:	:	:	775	1 024	1 137	922	1 102	1 050
270 Merchanting	:	:	:	:	232	411	471	425	527	537
271 Other trade-related services	:	:	:	:	542	613	665	498	575	513
272 Operational leasing	:	:	:	:	162	195	271	190	176	291
273 Misc. business, prof. and technical serv.	:	:	:	:	1 885	2 359	2 803	2 852	3 428	3 913
274 Legal, account., man., cons. & pub. rel.*	:	:	:	:	175	220	261	277	339	453
278 Adv., market res. and polling*	:	:	:	:	236	295	350	379	422	491
279 Research and development*	:	:	:	:	244	306	363	403	491	610
280 Architect., engin. and other technical*	:	:	:	:	325	406	483	490	592	645
281 Agric., mining and on-site processing*	:	:	:	:	9	11	13	14	19	21
284 Other*	:	:	:	:	389	487	579	547	665	729
285 Serv. between affiliated enterprises, nie*	:	:	:	:	506	634	753	743	900	966
287 Personal, cultural and recreational services	:	:	:	:	:	:	:	73	92	83
288 Audio-visual and related services	:	:	:	:	:	:	:	12	32	19
289 Other personal, cultural and recreational	:	:	:	:	:	:	:	61	59	65
291 Government services, n i e	:	:	:	:	378	455	573	637	484	637
<b>982 Services not allocated</b>	:	:	:	:	0	0	0	0	0	0
<b>300 INCOME (2)</b>	:	:	:	:	9 586	11 931	11 146	13 274	14 624	13 298
310 Compensation of employees	:	:	:	:	66	97	92	119	138	177
320 Investment income (2)	:	:	:	:	9 519	11 833	11 054	13 155	14 486	13 121
<b>379 CURRENT TRANSFERS</b>	:	:	:	:	344	353	427	394	425	523
<b>993 CURRENT ACCOUNT</b>	:	:	:	:	43 398	52 470	54 397	57 456	60 203	65 510
<b>994 CAPITAL ACCOUNT</b>	:	:	:	:	:	:	:	:	:	:
<b>010 CURRENT + CAPITAL ACCOUNT</b>	:	:	:	:	:	:	:	:	:	:
<b>995 FINANCIAL ACCOUNT</b>	:	:	:	:	:	:	:	:	:	:
<b>998 NET ERRORS AND OMISSIONS</b>	:	:	:	:	:	:	:	:	:	:

\* Eurostat estimates

\*\* The information available to convert data from BPM4 to BPM5 was considered insufficient by the Member State.

(1) From 1995 onwards De Nederlandsche Bank has fully implemented the BPM5 methodology.

(2) From 1992 to 1996 reinvested earnings are included in investment income.

## 13.2.

Reporter: Netherlands

Partner: extra-EU-15

	1988**	1989**	1990**	1991**	1992	1993	1994	1995 <sup>(1)</sup>	1996	1997
	(Mio ECU)									
	<b>Debit</b>									
100 GOODS	:	:	:	:	28 436	32 011	35 388	40 047	44 389	51 836
200 SERVICES	:	:	:	:	10 952	12 659	13 789	13 821	14 027	16 255
205 Transportation	:	:	:	:	3 874	4 410	4 745	4 547	4 785	5 444
206 Sea transport	:	:	:	:	2 319	2 612	2 831	2 799	2 823	3 216
207 Passenger transport on sea	:	:	:	:	3	3	4	4	4	4
208 Freight transport on sea	:	:	:	:	2 290	2 548	2 702	2 577	2 569	2 912
209 Supporting, auxiliary and other services	:	:	:	:	26	61	126	219	250	301
210 Air transport	:	:	:	:	1 307	1 482	1 564	1 289	1 460	1 636
211 Passenger transport by air	:	:	:	:	813	896	944	867	971	1 060
212 Freight transport by air	:	:	:	:	106	117	123	140	167	189
213 Supporting, auxiliary and other services	:	:	:	:	388	469	496	281	322	387
214 Other transportation	:	:	:	:	248	316	350	459	502	592
236 Travel	:	:	:	:	1 827	1 917	2 066	2 390	2 375	2 438
981 Other services	:	:	:	:	5 251	6 332	6 978	6 884	6 867	8 373
245 Communications services	:	:	:	:	143	134	142	214	164	227
249 Construction services	:	:	:	:	597	623	931	792	632	909
253 Insurance services	:	:	:	:	144	84	200	125	227	161
260 Financial services	:	:	:	:	75	110	113	154	142	190
262 Computer and information services	:	:	:	:	:	:	:	124	170	204
266 Royalties and licence fees	:	:	:	:	1 066	1 483	1 548	1 511	1 378	1 315
268 Other business services	:	:	:	:	2 917	3 502	3 503	3 156	3 368	4 241
269 Merchanting and other trade-related serv.	:	:	:	:	1 119	1 183	1 125	823	748	840
270 Merchanting	:	:	:	:	0	0	0	0	0	0
271 Other trade-related services	:	:	:	:	1 119	1 183	1 125	823	748	840
272 Operational leasing	:	:	:	:	247	257	214	149	207	313
273 Misc. business, prof. and technical serv.	:	:	:	:	1 551	2 061	2 164	2 185	2 413	3 088
274 Legal, account., man., cons. & pub. rel.*	:	:	:	:	188	249	262	262	307	413
278 Adv., market res. and polling*	:	:	:	:	233	309	325	336	360	428
279 Research and development*	:	:	:	:	135	180	189	202	207	277
280 Architect., engin. and other technical*	:	:	:	:	249	331	348	360	383	487
281 Agric., mining and on-site processing*	:	:	:	:	16	21	22	22	27	35
284 Other*	:	:	:	:	275	365	383	378	438	612
285 Serv. between affiliated enterprises, nie*	:	:	:	:	456	606	636	625	693	837
287 Personal, cultural and recreational services	:	:	:	:	:	:	:	190	171	155
288 Audio-visual and related services	:	:	:	:	:	:	:	116	75	61
289 Other personal, cultural and recreational	:	:	:	:	:	:	:	74	95	94
291 Government services, n i e	:	:	:	:	309	396	540	617	617	972
982 Services not allocated	:	:	:	:	0	0	0	0	0	0
300 INCOME (2)	:	:	:	:	10 601	10 532	9 794	10 052	12 309	11 609
310 Compensation of employees	:	:	:	:	219	234	218	261	249	307
320 Investment income (2)	:	:	:	:	10 382	10 298	9 576	9 791	12 060	11 303
379 CURRENT TRANSFERS	:	:	:	:	1 980	2 039	2 286	2 745	2 668	2 708
993 CURRENT ACCOUNT	:	:	:	:	51 969	57 241	61 258	66 665	73 393	82 408
994 CAPITAL ACCOUNT	:	:	:	:	:	:	:	:	:	:
010 CURRENT + CAPITAL ACCOUNT	:	:	:	:	:	:	:	:	:	:
995 FINANCIAL ACCOUNT	:	:	:	:	:	:	:	:	:	:
998 NET ERRORS AND OMISSIONS	:	:	:	:	:	:	:	:	:	:

\* Eurostat estimates

\*\* The information available to convert data from BPM4 to BPM5 was considered insufficient by the Member State.

(1) From 1995 onwards De Nederlandsche Bank has fully implemented the BPM5 methodology.

(2) From 1992 to 1996 reinvested earnings are included in investment income.

## 13.2.

Reporter: Netherlands

Partner: extra-EU-15

	(Mio ECU)									
	1988**	1989**	1990**	1991**	1992	1993	1994	1995 <sup>(1)</sup>	1996	1997
	<b>Net</b>									
<b>100 GOODS</b>	:	:	:	:	-5 794	-5 036	-7 673	-11 382	-15 738	-18 928
<b>200 SERVICES</b>	:	:	:	:	-126	553	1 320	1 304	2 476	2 526
<b>205 Transportation</b>	:	:	:	:	1 230	1 348	1 234	1 885	2 595	2 912
206 Sea transport	:	:	:	:	33	-131	-221	-114	-205	-147
207 Passenger transport on sea	:	:	:	:	3	3	3	1	1	2
208 Freight transport on sea	:	:	:	:	-731	-900	-989	-882	-991	-939
209 Supporting, auxiliary and other services	:	:	:	:	761	766	766	766	786	789
210 Air transport	:	:	:	:	891	1 153	1 140	1 785	2 642	2 887
211 Passenger transport by air	:	:	:	:	711	923	899	1 311	1 945	2 149
212 Freight transport by air	:	:	:	:	271	333	333	377	524	572
213 Supporting, auxiliary and other services	:	:	:	:	-91	-103	-92	96	172	167
214 Other transportation	:	:	:	:	306	326	315	214	157	173
<b>236 Travel</b>	:	:	:	:	-791	-743	-913	-1 010	-1 095	-1 014
<b>981 Other services</b>	:	:	:	:	-565	-52	999	428	976	629
245 Communications services	:	:	:	:	-52	-15	72	-57	6	-14
249 Construction services	:	:	:	:	175	583	1 093	630	603	636
253 Insurance services	:	:	:	:	-144	-84	-200	-120	-159	-109
260 Financial services	:	:	:	:	18	25	-8	-26	77	-5
262 Computer and information services	:	:	:	:	:	:	:	15	-54	41
266 Royalties and licence fees	:	:	:	:	-535	-698	-698	-727	-623	-530
268 Other business services	:	:	:	:	-96	77	708	808	1 338	1 014
269 Merchanting and other trade-related serv.	:	:	:	:	-345	-159	11	100	354	211
270 Merchanting	:	:	:	:	232	411	471	425	527	537
271 Other trade-related services	:	:	:	:	-577	-570	-460	-325	-173	-327
272 Operational leasing	:	:	:	:	-85	-62	57	41	-31	-22
273 Misc. business, prof. and technical serv.	:	:	:	:	334	298	639	667	1 015	825
274 Legal, account., man., cons. & pub. rel.*	:	:	:	:	-12	-30	-1	16	32	40
278 Adv., market res. and polling*	:	:	:	:	3	-14	26	43	62	63
279 Research and development*	:	:	:	:	109	126	175	201	284	333
280 Architect., engin. and other technical*	:	:	:	:	75	75	135	130	209	157
281 Agric., mining and on-site processing*	:	:	:	:	-7	-10	-9	-9	-8	-14
284 Other*	:	:	:	:	115	123	196	169	227	117
285 Serv. between affiliated enterprises, nie*	:	:	:	:	51	28	117	117	208	129
287 Personal, cultural and recreational services	:	:	:	:	:	:	:	-116	-79	-71
288 Audio-visual and related services	:	:	:	:	:	:	:	-104	-43	-43
289 Other personal, cultural and recreational	:	:	:	:	:	:	:	-12	-36	-29
291 Government services, n i e	:	:	:	:	69	59	33	20	-133	-334
<b>982 Services not allocated</b>	:	:	:	:	0	0	0	0	0	0
<b>300 INCOME (2)</b>	:	:	:	:	-1 015	1 398	1 351	3 221	2 315	1 689
310 Compensation of employees	:	:	:	:	-153	-137	-126	-142	-111	-130
320 Investment income (2)	:	:	:	:	-863	1 535	1 478	3 364	2 426	1 818
<b>379 CURRENT TRANSFERS</b>	:	:	:	:	-1 636	-1 686	-1 859	-2 352	-2 243	-2 184
<b>993 CURRENT ACCOUNT</b>	:	:	:	:	-8 571	-4 771	-6 861	-9 209	-13 190	-16 898
<b>994 CAPITAL ACCOUNT</b>	:	:	:	:	:	:	:	:	:	:
<b>010 CURRENT + CAPITAL ACCOUNT</b>	:	:	:	:	:	:	:	:	:	:
<b>995 FINANCIAL ACCOUNT</b>	:	:	:	:	:	:	:	:	:	:
<b>998 NET ERRORS AND OMISSIONS</b>	:	:	:	:	:	:	:	:	:	:

\* Eurostat estimates

\*\* The information available to convert data from BPM4 to BPM5 was considered insufficient by the Member State.

(1) From 1995 onwards De Nederlandsche Bank has fully implemented the BPM5 methodology.

(2) From 1992 to 1996 reinvested earnings are included in investment income.

## 13.3.

Reporter: Netherlands

Partner: intra-EU-15

(Mio ECU)

	1988**	1989**	1990**	1991**	1992	1993	1994	1995 <sup>(1)</sup>	1996	1997
	<b>Credit</b>									
100 GOODS	:	:	:	:	82 668	87 362	98 121	113 936	119 516	124 912
200 SERVICES	:	:	:	:	18 870	19 837	20 824	21 710	22 744	25 813
205 Transportation	:	:	:	:	7 314	7 501	8 053	8 286	8 547	9 540
206 Sea transport	:	:	:	:	3 230	3 330	3 575	3 424	3 302	3 611
207 Passenger transport on sea	:	:	:	:	6	6	6	6	6	7
208 Freight transport on sea	:	:	:	:	1 834	1 885	2 085	2 123	2 035	2 339
209 Supporting, auxiliary and other services	:	:	:	:	1 391	1 439	1 485	1 295	1 261	1 265
210 Air transport	:	:	:	:	1 384	1 397	1 655	2 057	2 386	2 882
211 Passenger transport by air	:	:	:	:	935	935	1 082	1 397	1 637	1 985
212 Freight transport by air	:	:	:	:	232	231	268	332	388	470
213 Supporting, auxiliary and other services	:	:	:	:	217	232	305	328	361	427
214 Other transportation	:	:	:	:	2 700	2 774	2 823	2 805	2 858	3 047
236 Travel	:	:	:	:	3 536	3 411	3 415	3 637	3 821	4 075
981 Other services	:	:	:	:	8 020	8 925	9 356	9 787	10 376	12 198
245 Communications services	:	:	:	:	247	252	299	316	337	360
249 Construction services	:	:	:	:	524	590	852	1 078	1 152	1 369
253 Insurance services	:	:	:	:	0	0	0	123	98	116
260 Financial services	:	:	:	:	92	155	148	141	169	244
262 Computer and information services	:	:	:	:	:	:	:	333	382	461
266 Royalties and licence fees	:	:	:	:	709	855	1 008	1 028	1 135	1 056
268 Other business services	:	:	:	:	6 191	6 795	6 754	6 151	6 481	7 813
269 Merchanting and other trade-related serv.	:	:	:	:	1 671	1 915	2 221	1 929	2 123	2 304
270 Merchanting	:	:	:	:	564	760	1 019	1 031	1 271	1 410
271 Other trade-related services	:	:	:	:	1 107	1 154	1 201	898	852	894
272 Operational leasing	:	:	:	:	385	416	423	208	236	378
273 Misc. business, prof. and technical serv.	:	:	:	:	4 136	4 464	4 111	4 015	4 121	5 132
274 Legal, account., man., cons. & pub. rel.*	:	:	:	:	385	415	383	390	407	594
278 Adv., market res. and polling*	:	:	:	:	517	558	514	534	507	644
279 Research and development*	:	:	:	:	536	579	533	567	590	800
280 Architect., engin. and other technical*	:	:	:	:	712	769	708	690	712	845
281 Agric., mining and on-site processing*	:	:	:	:	20	21	20	19	22	28
284 Other*	:	:	:	:	855	922	849	770	800	955
285 Serv. between affiliated enterprises, nie*	:	:	:	:	1 111	1 199	1 104	1 045	1 083	1 266
287 Personal, cultural and recreational services	:	:	:	:	:	:	:	284	303	320
288 Audio-visual and related services	:	:	:	:	:	:	:	162	161	154
289 Other personal, cultural and recreational	:	:	:	:	:	:	:	122	142	166
291 Government services, n i e	:	:	:	:	257	278	295	334	319	460
982 Services not allocated	:	:	:	:	0	0	0	0	0	0
300 INCOME (2)	:	:	:	:	11 697	12 003	13 436	13 392	14 118	16 463
310 Compensation of employees	:	:	:	:	296	309	336	388	409	400
320 Investment income (2)	:	:	:	:	11 401	11 695	13 100	13 004	13 709	16 062
379 CURRENT TRANSFERS	:	:	:	:	3 228	3 350	3 107	3 233	2 966	3 304
993 CURRENT ACCOUNT	:	:	:	:	116 462	122 553	135 488	152 271	159 343	170 491
994 CAPITAL ACCOUNT	:	:	:	:	:	:	:	:	:	:
010 CURRENT + CAPITAL ACCOUNT	:	:	:	:	:	:	:	:	:	:
995 FINANCIAL ACCOUNT	:	:	:	:	:	:	:	:	:	:
998 NET ERRORS AND OMISSIONS	:	:	:	:	:	:	:	:	:	:

\* Eurostat estimates

\*\* The information available to convert data from BPM4 to BPM5 was considered insufficient by the Member State.

(1) From 1995 onwards De Nederlandsche Bank has fully implemented the BPM5 methodology.

(2) From 1992 to 1996 reinvested earnings are included in investment income.

## 13.3.

Reporter: Netherlands

Partner: intra-EU-15

	1988**	1989**	1990**	1991**	1992	1993	1994	1995 <sup>(1)</sup>	1996	1997
	(Mio ECU)									
	<b>Debit</b>									
<b>100 GOODS</b>	:	:	:	:	<b>68 098</b>	<b>67 529</b>	<b>75 373</b>	<b>85 840</b>	<b>86 813</b>	<b>90 860</b>
<b>200 SERVICES</b>	:	:	:	:	<b>18 612</b>	<b>19 746</b>	<b>20 939</b>	<b>21 301</b>	<b>22 155</b>	<b>23 854</b>
<b>205 Transportation</b>	:	:	:	:	<b>5 825</b>	<b>6 238</b>	<b>6 424</b>	<b>6 005</b>	<b>6 114</b>	<b>6 627</b>
206 Sea transport	:	:	:	:	3 231	3 458	3 681	3 176	3 050	3 308
207 Passenger transport on sea	:	:	:	:	43	49	65	71	71	71
208 Freight transport on sea	:	:	:	:	2 744	3 010	3 131	2 943	2 809	3 031
209 Supporting, auxiliary and other services	:	:	:	:	444	399	485	162	170	206
210 Air transport	:	:	:	:	917	959	906	1 126	1 248	1 322
211 Passenger transport by air	:	:	:	:	615	641	617	790	879	897
212 Freight transport by air	:	:	:	:	81	85	82	127	151	160
213 Supporting, auxiliary and other services	:	:	:	:	220	232	206	209	219	265
214 Other transportation	:	:	:	:	1 677	1 821	1 838	1 702	1 816	1 997
<b>236 Travel</b>	:	:	:	:	<b>5 485</b>	<b>5 656</b>	<b>5 800</b>	<b>6 526</b>	<b>6 653</b>	<b>6 648</b>
<b>981 Other services</b>	:	:	:	:	<b>7 303</b>	<b>7 853</b>	<b>8 715</b>	<b>8 771</b>	<b>9 388</b>	<b>10 579</b>
245 Communications services	:	:	:	:	161	188	208	304	351	335
249 Construction services	:	:	:	:	346	336	645	450	565	648
253 Insurance services	:	:	:	:	188	99	241	556	487	435
260 Financial services	:	:	:	:	114	113	123	166	187	268
262 Computer and information services	:	:	:	:	:	:	:	284	341	392
266 Royalties and licence fees	:	:	:	:	716	797	703	789	940	849
268 Other business services	:	:	:	:	5 585	6 065	6 512	5 756	5 986	7 088
269 Merchanting and other trade-related serv.	:	:	:	:	1 648	1 699	1 837	1 063	914	916
270 Merchanting	:	:	:	:	0	0	0	0	0	0
271 Other trade-related services	:	:	:	:	1 648	1 699	1 837	1 063	914	916
272 Operational leasing	:	:	:	:	307	379	391	171	194	231
273 Misc. business, prof. and technical serv.	:	:	:	:	3 630	3 988	4 285	4 521	4 878	5 941
274 Legal, account., man., cons. & pub. rel.*	:	:	:	:	439	482	518	541	620	794
278 Adv., market res. and polling*	:	:	:	:	544	598	643	695	727	823
279 Research and development*	:	:	:	:	317	348	374	417	417	532
280 Architect., engin. and other technical*	:	:	:	:	584	641	689	745	774	937
281 Agric., mining and on-site processing*	:	:	:	:	37	41	44	46	54	67
284 Other*	:	:	:	:	643	706	759	783	885	1 177
285 Serv. between affiliated enterprises, nie*	:	:	:	:	1 067	1 172	1 259	1 294	1 400	1 610
287 Personal, cultural and recreational services	:	:	:	:	:	:	:	203	239	317
288 Audio-visual and related services	:	:	:	:	:	:	:	98	120	123
289 Other personal, cultural and recreational	:	:	:	:	:	:	:	105	119	194
291 Government services, n i e	:	:	:	:	193	257	283	263	291	248
<b>982 Services not allocated</b>	:	:	:	:	<b>0</b>	<b>0</b>	<b>0</b>	<b>0</b>	<b>0</b>	<b>0</b>
<b>300 INCOME (2)</b>	:	:	:	:	<b>11 336</b>	<b>12 967</b>	<b>12 192</b>	<b>11 972</b>	<b>13 040</b>	<b>13 909</b>
310 Compensation of employees	:	:	:	:	506	466	420	566	543	532
320 Investment income (2)	:	:	:	:	10 830	12 501	11 772	11 406	12 498	13 377
<b>379 CURRENT TRANSFERS</b>	:	:	:	:	<b>4 945</b>	<b>5 511</b>	<b>5 666</b>	<b>5 778</b>	<b>6 066</b>	<b>6 511</b>
<b>993 CURRENT ACCOUNT</b>	:	:	:	:	<b>102 991</b>	<b>105 752</b>	<b>114 170</b>	<b>124 892</b>	<b>128 074</b>	<b>135 134</b>
<b>994 CAPITAL ACCOUNT</b>	:	:	:	:	:	:	:	:	:	:
<b>010 CURRENT + CAPITAL ACCOUNT</b>	:	:	:	:	:	:	:	:	:	:
<b>995 FINANCIAL ACCOUNT</b>	:	:	:	:	:	:	:	:	:	:
<b>998 NET ERRORS AND OMISSIONS</b>	:	:	:	:	:	:	:	:	:	:

\* Eurostat estimates

\*\* The information available to convert data from BPM4 to BPM5 was considered insufficient by the Member State.

(1) From 1995 onwards De Nederlandsche Bank has fully implemented the BPM5 methodology.

(2) From 1992 to 1996 reinvested earnings are included in investment income.

**13.3.**
**Reporter: Netherlands**
**Partner: intra-EU-15**

(Mio ECU)

	1988**	1989**	1990**	1991**	1992	1993	1994	1995 <sup>(1)</sup>	1996	1997
	<b>Net</b>									
<b>100 GOODS</b>	:	:	:	:	14 570	19 833	22 748	28 096	32 704	34 051
<b>200 SERVICES</b>	:	:	:	:	258	91	-115	410	589	1 959
<b>205 Transportation</b>	:	:	:	:	1 489	1 263	1 629	2 282	2 433	2 913
206 Sea transport	:	:	:	:	-1	-128	-106	248	252	303
207 Passenger transport on sea	:	:	:	:	-37	-44	-59	-64	-65	-64
208 Freight transport on sea	:	:	:	:	-910	-1 124	-1 046	-821	-773	-693
209 Supporting, auxiliary and other services	:	:	:	:	947	1 041	1 000	1 133	1 091	1 059
210 Air transport	:	:	:	:	467	439	750	930	1 138	1 560
211 Passenger transport by air	:	:	:	:	320	294	465	607	759	1 087
212 Freight transport by air	:	:	:	:	150	146	185	204	237	310
213 Supporting, auxiliary and other services	:	:	:	:	-4	0	99	119	143	162
214 Other transportation	:	:	:	:	1 023	953	985	1 103	1 042	1 050
<b>236 Travel</b>	:	:	:	:	-1 950	-2 244	-2 385	-2 889	-2 832	-2 573
<b>981 Other services</b>	:	:	:	:	718	1 072	641	1 016	988	1 619
245 Communications services	:	:	:	:	86	65	92	12	-14	25
249 Construction services	:	:	:	:	178	254	207	628	588	721
253 Insurance services	:	:	:	:	-188	-99	-241	-433	-389	-319
260 Financial services	:	:	:	:	-22	42	25	-25	-19	-24
262 Computer and information services	:	:	:	:	:	:	:	48	41	69
266 Royalties and licence fees	:	:	:	:	-7	58	305	239	195	207
268 Other business services	:	:	:	:	607	730	242	394	495	726
269 Merchancing and other trade-related serv.	:	:	:	:	24	217	384	865	1 209	1 388
270 Merchancing	:	:	:	:	564	760	1 019	1 031	1 271	1 410
271 Other trade-related services	:	:	:	:	-540	-544	-635	-165	-62	-22
272 Operational leasing	:	:	:	:	78	37	32	37	43	147
273 Misc. business, prof. and technical serv.	:	:	:	:	506	476	-174	-506	-757	-809
274 Legal, account., man., cons. & pub. rel.*	:	:	:	:	-54	-67	-136	-151	-213	-201
278 Adv., market res. and polling*	:	:	:	:	-27	-40	-129	-161	-220	-179
279 Research and development*	:	:	:	:	220	231	159	149	173	268
280 Architect., engin. and other technical*	:	:	:	:	129	128	19	-55	-63	-92
281 Agric., mining and on-site processing*	:	:	:	:	-17	-19	-24	-27	-31	-40
284 Other*	:	:	:	:	212	216	91	-13	-85	-221
285 Serv. between affiliated enterprises, nie*	:	:	:	:	44	27	-155	-249	-317	-344
287 Personal, cultural and recreational services	:	:	:	:	:	:	:	81	64	3
288 Audio-visual and related services	:	:	:	:	:	:	:	64	41	31
289 Other personal, cultural and recreational	:	:	:	:	:	:	:	17	23	-28
291 Government services, n i e	:	:	:	:	64	22	12	71	28	211
<b>982 Services not allocated</b>	:	:	:	:	0	0	0	0	0	0
<b>300 INCOME (2)</b>	:	:	:	:	361	-963	1 244	1 420	1 077	2 554
310 Compensation of employees	:	:	:	:	-210	-157	-84	-179	-134	-132
320 Investment income (2)	:	:	:	:	571	-806	1 328	1 598	1 211	2 685
<b>379 CURRENT TRANSFERS</b>	:	:	:	:	-1 717	-2 160	-2 559	-2 545	-3 100	-3 207
<b>993 CURRENT ACCOUNT</b>	:	:	:	:	13 471	16 801	21 318	27 379	31 269	35 357
<b>994 CAPITAL ACCOUNT</b>	:	:	:	:	:	:	:	:	:	:
<b>010 CURRENT + CAPITAL ACCOUNT</b>	:	:	:	:	:	:	:	:	:	:
<b>995 FINANCIAL ACCOUNT</b>	:	:	:	:	:	:	:	:	:	:
<b>998 NET ERRORS AND OMISSIONS</b>	:	:	:	:	:	:	:	:	:	:

\* Eurostat estimates

\*\* The information available to convert data from BPM4 to BPM5 was considered insufficient by the Member State.

(1) From 1995 onwards De Nederlandsche Bank has fully implemented the BPM5 methodology.

(2) From 1992 to 1996 reinvested earnings are included in investment income.

## 13.4.

Reporter: Netherlands

Partner: extra-EU-12

	1988**	1989**	1990**	1991**	1992	1993	1994	1995 <sup>(1)</sup>	1996	1997
	(Mio ECU)									
	<b>Credit</b>									
100 GOODS	:	:	:	:	26 236	30 986	32 204	35 035	35 790	40 472
200 SERVICES	:	:	:	:	11 878	14 337	16 390	16 522	18 006	20 426
205 Transportation	:	:	:	:	5 666	6 352	6 608	7 098	8 137	9 126
206 Sea transport	:	:	:	:	2 627	2 780	2 896	2 990	2 932	3 420
207 Passenger transport on sea	:	:	:	:	7	7	7	6	5	7
208 Freight transport on sea	:	:	:	:	1 723	1 832	1 897	1 901	1 795	2 219
209 Supporting, auxiliary and other services	:	:	:	:	898	940	992	1 083	1 132	1 195
210 Air transport	:	:	:	:	2 332	2 774	2 881	3 282	4 380	4 761
211 Passenger transport by air	:	:	:	:	1 618	1 918	1 964	2 323	3 111	3 373
212 Freight transport by air	:	:	:	:	400	474	486	552	738	799
213 Supporting, auxiliary and other services	:	:	:	:	313	383	431	407	531	589
214 Other transportation	:	:	:	:	708	798	831	827	824	944
236 Travel	:	:	:	:	1 164	1 323	1 316	1 545	1 428	1 595
981 Other services	:	:	:	:	5 047	6 662	8 467	7 878	8 443	9 704
245 Communications services	:	:	:	:	116	140	239	185	196	249
249 Construction services	:	:	:	:	782	1 213	2 034	1 449	1 281	1 584
253 Insurance services	:	:	:	:	0	0	0	24	78	72
260 Financial services	:	:	:	:	96	140	107	132	224	196
262 Computer and information services	:	:	:	:	:	:	:	160	157	306
266 Royalties and licence fees	:	:	:	:	574	825	917	878	843	851
268 Other business services	:	:	:	:	3 100	3 885	4 592	4 327	5 073	5 713
269 Merchanting and other trade-related serv.	:	:	:	:	871	1 141	1 259	1 037	1 233	1 200
270 Merchanting	:	:	:	:	264	466	536	489	611	632
271 Other trade-related services	:	:	:	:	607	675	723	547	622	567
272 Operational leasing	:	:	:	:	187	217	289	205	184	305
273 Misc. business, prof. and technical serv.	:	:	:	:	2 042	2 526	3 044	3 084	3 656	4 208
274 Legal, account., man., cons. & pub. rel.*	:	:	:	:	190	235	283	300	361	487
278 Adv., market res. and polling*	:	:	:	:	255	316	381	410	450	528
279 Research and development*	:	:	:	:	265	327	395	435	524	656
280 Architect., engin. and other technical*	:	:	:	:	352	435	524	530	631	693
281 Agric., mining and on-site processing*	:	:	:	:	10	12	15	15	20	23
284 Other*	:	:	:	:	422	522	629	592	710	784
285 Serv. between affiliated enterprises, nie*	:	:	:	:	549	679	818	803	960	1 038
287 Personal, cultural and recreational services	:	:	:	:	:	:	:	82	105	92
288 Audio-visual and related services	:	:	:	:	:	:	:	17	36	20
289 Other personal, cultural and recreational	:	:	:	:	:	:	:	66	69	72
291 Government services, n i e	:	:	:	:	380	460	577	642	486	641
982 Services not allocated	:	:	:	:	0	0	0	0	0	0
300 INCOME (2)	:	:	:	:	10 275	12 492	11 898	13 922	15 245	14 140
310 Compensation of employees	:	:	:	:	70	100	95	124	143	181
320 Investment income (2)	:	:	:	:	10 205	12 392	11 803	13 799	15 102	13 959
379 CURRENT TRANSFERS	:	:	:	:	363	369	449	413	451	546
993 CURRENT ACCOUNT	:	:	:	:	48 752	58 183	60 941	65 892	69 492	75 583
994 CAPITAL ACCOUNT	:	:	:	:	:	:	:	:	:	:
010 CURRENT + CAPITAL ACCOUNT	:	:	:	:	:	:	:	:	:	:
995 FINANCIAL ACCOUNT	:	:	:	:	:	:	:	:	:	:
998 NET ERRORS AND OMISSIONS	:	:	:	:	:	:	:	:	:	:

\* Eurostat estimates

\*\* The information available to convert data from BPM4 to BPM5 was considered insufficient by the Member State.

(1) From 1995 onwards De Nederlandsche Bank has fully implemented the BPM5 methodology.

(2) From 1992 to 1996 reinvested earnings are included in investment income.

## 13.4.

Reporter: Netherlands

Partner: extra-EU-12

	1988**	1989**	1990**	1991**	1992	1993	1994	1995 <sup>(1)</sup>	1996	1997
	(Mio ECU)									
	<b>Debit</b>									
100 GOODS	:	:	:	:	32 377	36 479	40 585	46 038	50 445	57 965
200 SERVICES	:	:	:	:	12 271	14 032	15 131	15 236	15 380	17 658
205 Transportation	:	:	:	:	4 274	4 847	5 165	4 967	5 190	5 882
206 Sea transport	:	:	:	:	2 570	2 894	3 073	3 041	3 056	3 485
207 Passenger transport on sea	:	:	:	:	6	6	8	9	9	8
208 Freight transport on sea	:	:	:	:	2 530	2 806	2 932	2 802	2 784	3 162
209 Supporting, auxiliary and other services	:	:	:	:	34	82	133	230	264	315
210 Air transport	:	:	:	:	1 377	1 558	1 652	1 359	1 523	1 694
211 Passenger transport by air	:	:	:	:	858	943	993	915	1 010	1 094
212 Freight transport by air	:	:	:	:	112	123	129	148	174	195
213 Supporting, auxiliary and other services	:	:	:	:	407	491	529	295	339	405
214 Other transportation	:	:	:	:	327	396	440	568	612	703
236 Travel	:	:	:	:	2 374	2 496	2 637	2 947	2 880	2 909
981 Other services	:	:	:	:	5 623	6 689	7 329	7 322	7 310	8 867
245 Communications services	:	:	:	:	158	149	165	236	186	253
249 Construction services	:	:	:	:	633	656	948	832	648	929
253 Insurance services	:	:	:	:	159	77	200	142	228	176
260 Financial services	:	:	:	:	76	114	115	164	148	199
262 Computer and information services	:	:	:	:	:	:	:	133	183	224
266 Royalties and licence fees	:	:	:	:	1 124	1 552	1 596	1 563	1 417	1 345
268 Other business services	:	:	:	:	3 159	3 736	3 756	3 431	3 687	4 592
269 Merchanting and other trade-related serv.	:	:	:	:	1 237	1 292	1 234	921	856	945
270 Merchanting	:	:	:	:	0	0	0	0	0	0
271 Other trade-related services	:	:	:	:	1 237	1 292	1 234	921	856	945
272 Operational leasing	:	:	:	:	254	268	223	155	214	324
273 Misc. business, prof. and technical serv.	:	:	:	:	1 668	2 177	2 299	2 355	2 618	3 323
274 Legal, account., man., cons. & pub. rel.*	:	:	:	:	202	263	278	282	333	444
278 Adv., market res. and polling*	:	:	:	:	250	326	345	362	390	460
279 Research and development*	:	:	:	:	145	190	200	217	224	298
280 Architect., engin. and other technical*	:	:	:	:	268	350	370	388	416	524
281 Agric., mining and on-site processing*	:	:	:	:	17	22	23	24	29	38
284 Other*	:	:	:	:	295	385	407	408	475	658
285 Serv. between affiliated enterprises, nie*	:	:	:	:	490	640	676	674	751	901
287 Personal, cultural and recreational services	:	:	:	:	:	:	:	199	178	160
288 Audio-visual and related services	:	:	:	:	:	:	:	121	79	62
289 Other personal, cultural and recreational	:	:	:	:	:	:	:	79	100	98
291 Government services, n i e	:	:	:	:	313	404	550	622	636	990
982 Services not allocated	:	:	:	:	0	0	0	0	0	0
300 INCOME (2)	:	:	:	:	11 088	10 600	10 037	10 467	12 850	12 003
310 Compensation of employees	:	:	:	:	228	243	227	271	257	315
320 Investment income (2)	:	:	:	:	10 860	10 357	9 811	10 195	12 592	11 688
379 CURRENT TRANSFERS	:	:	:	:	1 998	2 061	2 309	2 783	2 705	2 753
993 CURRENT ACCOUNT	:	:	:	:	57 735	63 173	68 062	74 523	81 379	90 378
994 CAPITAL ACCOUNT	:	:	:	:	:	:	:	:	:	:
010 CURRENT + CAPITAL ACCOUNT	:	:	:	:	:	:	:	:	:	:
995 FINANCIAL ACCOUNT	:	:	:	:	:	:	:	:	:	:
998 NET ERRORS AND OMISSIONS	:	:	:	:	:	:	:	:	:	:

\* Eurostat estimates

\*\* The information available to convert data from BPM4 to BPM5 was considered insufficient by the Member State.

(1) From 1995 onwards De Nederlandsche Bank has fully implemented the BPM5 methodology.

(2) From 1992 to 1996 reinvested earnings are included in investment income.



## 13.4.

Reporter: Netherlands

Partner: extra-EU-12

	(Mio ECU)									
	1988**	1989**	1990**	1991**	1992	1993	1994	1995 <sup>(1)</sup>	1996	1997
	<b>Net</b>									
100 GOODS	:	:	:	:	-6 140	-5 494	-8 382	-11 003	-14 655	-17 493
200 SERVICES	:	:	:	:	-393	304	1 259	1 286	2 626	2 767
205 Transportation	:	:	:	:	1 392	1 505	1 443	2 132	2 947	3 244
206 Sea transport	:	:	:	:	57	-114	-177	-51	-124	-64
207 Passenger transport on sea	:	:	:	:	0	1	-1	-3	-4	-1
208 Freight transport on sea	:	:	:	:	-807	-974	-1 035	-901	-989	-943
209 Supporting, auxiliary and other services	:	:	:	:	864	858	859	853	868	879
210 Air transport	:	:	:	:	955	1 217	1 229	1 923	2 858	3 067
211 Passenger transport by air	:	:	:	:	760	974	971	1 407	2 100	2 279
212 Freight transport by air	:	:	:	:	288	351	356	404	565	604
213 Supporting, auxiliary and other services	:	:	:	:	-93	-108	-98	112	193	184
214 Other transportation	:	:	:	:	380	402	391	259	212	242
236 Travel	:	:	:	:	-1 209	-1 173	-1 321	-1 402	-1 452	-1 314
981 Other services	:	:	:	:	-576	-27	1 137	556	1 132	837
245 Communications services	:	:	:	:	-42	-10	74	-51	11	-4
249 Construction services	:	:	:	:	149	556	1 087	617	633	655
253 Insurance services	:	:	:	:	-159	-77	-200	-119	-150	-104
260 Financial services	:	:	:	:	19	26	-8	-32	76	-2
262 Computer and information services	:	:	:	:	:	:	:	27	-26	82
266 Royalties and licence fees	:	:	:	:	-551	-727	-678	-686	-575	-493
268 Other business services	:	:	:	:	-59	149	836	895	1 386	1 120
269 Merchanting and other trade-related serv.	:	:	:	:	-366	-150	25	116	378	254
270 Merchanting	:	:	:	:	264	466	536	489	611	632
271 Other trade-related services	:	:	:	:	-630	-616	-511	-374	-234	-378
272 Operational leasing	:	:	:	:	-67	-51	66	51	-30	-19
273 Misc. business, prof. and technical serv.	:	:	:	:	374	349	745	729	1 038	885
274 Legal, account., man., cons. & pub. rel.*	:	:	:	:	-12	-28	5	18	28	42
278 Adv., market res. and polling*	:	:	:	:	5	-11	36	48	60	67
279 Research and development*	:	:	:	:	119	138	194	218	300	358
280 Architect., engin. and other technical*	:	:	:	:	84	85	155	142	216	169
281 Agric., mining and on-site processing*	:	:	:	:	-7	-10	-9	-9	-9	-15
284 Other*	:	:	:	:	127	137	222	184	235	125
285 Serv. between affiliated enterprises, nie*	:	:	:	:	58	39	142	129	209	138
287 Personal, cultural and recreational services	:	:	:	:	:	:	:	-117	-73	-68
288 Audio-visual and related services	:	:	:	:	:	:	:	-104	-43	-42
289 Other personal, cultural and recreational	:	:	:	:	:	:	:	-13	-30	-26
291 Government services, n i e	:	:	:	:	67	56	26	20	-150	-349
982 Services not allocated	:	:	:	:	0	0	0	0	0	0
300 INCOME (2)	:	:	:	:	-813	1 892	1 861	3 456	2 395	2 137
310 Compensation of employees	:	:	:	:	-158	-143	-132	-147	-114	-133
320 Investment income (2)	:	:	:	:	-655	2 035	1 993	3 604	2 510	2 271
379 CURRENT TRANSFERS	:	:	:	:	-1 635	-1 693	-1 860	-2 370	-2 254	-2 207
993 CURRENT ACCOUNT	:	:	:	:	-8 983	-4 989	-7 121	-8 631	-11 887	-14 795
994 CAPITAL ACCOUNT	:	:	:	:	:	:	:	:	:	:
010 CURRENT + CAPITAL ACCOUNT	:	:	:	:	:	:	:	:	:	:
995 FINANCIAL ACCOUNT	:	:	:	:	:	:	:	:	:	:
998 NET ERRORS AND OMISSIONS	:	:	:	:	:	:	:	:	:	:

\* Eurostat estimates

\*\* The information available to convert data from BPM4 to BPM5 was considered insufficient by the Member State.

(1) From 1995 onwards De Nederlandsche Bank has fully implemented the BPM5 methodology.

(2) From 1992 to 1996 reinvested earnings are included in investment income.

## 13.5.

Reporter: Netherlands

Partner: intra-EU-12

	1988**	1989**	1990**	1991**	1992	1993	1994	1995 <sup>(1)</sup>	1996	1997
	(Mio ECU)									
	<b>Credit</b>									
100 GOODS	:	:	:	:	79 073	83 351	93 632	107 566	112 377	117 348
200 SERVICES	:	:	:	:	17 818	18 712	19 543	20 312	21 240	24 169
205 Transportation	:	:	:	:	6 751	6 906	7 424	7 619	7 790	8 769
206 Sea transport	:	:	:	:	2 956	3 031	3 289	3 119	2 989	3 260
207 Passenger transport on sea	:	:	:	:	5	5	5	6	6	6
208 Freight transport on sea	:	:	:	:	1 670	1 701	1 900	1 916	1 818	2 093
209 Supporting, auxiliary and other services	:	:	:	:	1 281	1 326	1 384	1 197	1 166	1 161
210 Air transport	:	:	:	:	1 250	1 257	1 478	1 848	2 108	2 642
211 Passenger transport by air	:	:	:	:	842	836	962	1 253	1 442	1 820
212 Freight transport by air	:	:	:	:	208	207	238	298	342	432
213 Supporting, auxiliary and other services	:	:	:	:	200	215	279	298	324	391
214 Other transportation	:	:	:	:	2 546	2 618	2 656	2 652	2 693	2 867
236 Travel	:	:	:	:	3 408	3 262	3 252	3 472	3 673	3 904
981 Other services	:	:	:	:	7 659	8 544	8 867	9 220	9 776	11 496
245 Communications services	:	:	:	:	222	232	274	288	311	325
249 Construction services	:	:	:	:	513	584	842	1 051	1 107	1 330
253 Insurance services	:	:	:	:	0	0	0	105	87	96
260 Financial services	:	:	:	:	90	150	146	138	163	233
262 Computer and information services	:	:	:	:	:	:	:	312	342	400
266 Royalties and licence fees	:	:	:	:	666	815	940	934	1 048	989
268 Other business services	:	:	:	:	5 912	6 489	6 373	5 789	6 113	7 356
269 Merchanting and other trade-related serv.	:	:	:	:	1 575	1 798	2 098	1 814	1 992	2 155
270 Merchanting	:	:	:	:	532	705	954	966	1 187	1 315
271 Other trade-related services	:	:	:	:	1 043	1 092	1 144	849	805	840
272 Operational leasing	:	:	:	:	359	394	404	192	229	364
273 Misc. business, prof. and technical serv.	:	:	:	:	3 978	4 297	3 870	3 782	3 893	4 837
274 Legal, account., man., cons. & pub. rel.*	:	:	:	:	370	400	360	368	385	559
278 Adv., market res. and polling*	:	:	:	:	497	537	484	503	479	607
279 Research and development*	:	:	:	:	516	557	502	534	558	754
280 Architect., engin. and other technical*	:	:	:	:	685	740	667	650	672	797
281 Agric., mining and on-site processing*	:	:	:	:	19	21	19	18	21	26
284 Other*	:	:	:	:	822	888	800	725	756	901
285 Serv. between affiliated enterprises, nie*	:	:	:	:	1 069	1 154	1 040	985	1 023	1 193
287 Personal, cultural and recreational services	:	:	:	:	:	:	:	275	290	311
288 Audio-visual and related services	:	:	:	:	:	:	:	157	157	152
289 Other personal, cultural and recreational	:	:	:	:	:	:	:	118	133	159
291 Government services, n i e	:	:	:	:	255	274	291	328	316	456
982 Services not allocated	:	:	:	:	0	0	0	0	0	0
300 INCOME (2)	:	:	:	:	11 008	11 442	12 684	12 743	13 497	15 621
310 Compensation of employees	:	:	:	:	292	306	333	383	403	396
320 Investment income (2)	:	:	:	:	10 716	11 136	12 351	12 360	13 094	15 225
379 CURRENT TRANSFERS	:	:	:	:	3 209	3 334	3 084	3 214	2 940	3 282
993 CURRENT ACCOUNT	:	:	:	:	111 108	116 840	128 944	143 835	150 054	160 419
994 CAPITAL ACCOUNT	:	:	:	:	:	:	:	:	:	:
010 CURRENT + CAPITAL ACCOUNT	:	:	:	:	:	:	:	:	:	:
995 FINANCIAL ACCOUNT	:	:	:	:	:	:	:	:	:	:
998 NET ERRORS AND OMISSIONS	:	:	:	:	:	:	:	:	:	:

\* Eurostat estimates

\*\* The information available to convert data from BPM4 to BPM5 was considered insufficient by the Member State.

(1) From 1995 onwards De Nederlandsche Bank has fully implemented the BPM5 methodology.

(2) From 1992 to 1996 reinvested earnings are included in investment income.

## 13.5.

Reporter: Netherlands

Partner: intra-EU-12

	(Mio ECU)									
	1988**	1989**	1990**	1991**	1992	1993	1994	1995 <sup>(1)</sup>	1996	1997
	<b>Debit</b>									
100 GOODS	:	:	:	:	64 157	63 061	70 176	79 849	80 756	84 731
200 SERVICES	:	:	:	:	17 293	18 372	19 597	19 886	20 802	22 451
205 Transportation	:	:	:	:	5 424	5 800	6 004	5 584	5 709	6 189
206 Sea transport	:	:	:	:	2 980	3 176	3 439	2 935	2 817	3 040
207 Passenger transport on sea	:	:	:	:	39	46	60	66	66	66
208 Freight transport on sea	:	:	:	:	2 503	2 751	2 901	2 718	2 594	2 782
209 Supporting, auxiliary and other services	:	:	:	:	437	378	477	151	157	191
210 Air transport	:	:	:	:	847	883	818	1 056	1 186	1 263
211 Passenger transport by air	:	:	:	:	571	594	568	742	839	863
212 Freight transport by air	:	:	:	:	76	79	76	120	144	154
213 Supporting, auxiliary and other services	:	:	:	:	201	210	174	194	202	246
214 Other transportation	:	:	:	:	1 597	1 741	1 747	1 593	1 706	1 886
236 Travel	:	:	:	:	4 938	5 076	5 229	5 969	6 148	6 177
981 Other services	:	:	:	:	6 931	7 497	8 364	8 333	8 944	10 085
245 Communications services	:	:	:	:	146	172	185	283	329	309
249 Construction services	:	:	:	:	310	303	628	410	549	628
253 Insurance services	:	:	:	:	173	106	242	540	486	419
260 Financial services	:	:	:	:	113	108	121	157	181	260
262 Computer and information services	:	:	:	:	:	:	:	275	329	372
266 Royalties and licence fees	:	:	:	:	658	728	656	736	901	820
268 Other business services	:	:	:	:	5 342	5 831	6 259	5 481	5 667	6 736
269 Merchating and other trade-related serv.	:	:	:	:	1 530	1 590	1 728	965	807	810
270 Merchating	:	:	:	:	0	0	0	0	0	0
271 Other trade-related services	:	:	:	:	1 530	1 590	1 728	965	807	810
272 Operational leasing	:	:	:	:	300	369	381	164	187	220
273 Misc. business, prof. and technical serv.	:	:	:	:	3 513	3 872	4 150	4 352	4 673	5 707
274 Legal, account., man., cons. & pub. rel.*	:	:	:	:	425	468	502	521	594	763
278 Adv., market res. and polling*	:	:	:	:	527	581	622	669	697	791
279 Research and development*	:	:	:	:	306	338	362	402	400	511
280 Architect., engin. and other technical*	:	:	:	:	565	623	667	717	742	900
281 Agric., mining and on-site processing*	:	:	:	:	36	39	42	45	51	65
284 Other*	:	:	:	:	622	686	735	753	848	1 130
285 Serv. between affiliated enterprises, nie*	:	:	:	:	1 032	1 138	1 219	1 245	1 341	1 546
287 Personal, cultural and recreational services	:	:	:	:	:	:	:	193	232	311
288 Audio-visual and related services	:	:	:	:	:	:	:	93	117	121
289 Other personal, cultural and recreational	:	:	:	:	:	:	:	101	115	190
291 Government services, n i e	:	:	:	:	189	249	273	258	272	230
982 Services not allocated	:	:	:	:	0	0	0	0	0	0
300 INCOME (2)	:	:	:	:	10 849	12 899	11 950	11 558	12 500	13 515
310 Compensation of employees	:	:	:	:	496	457	411	556	534	524
320 Investment income (2)	:	:	:	:	10 352	12 442	11 538	11 001	11 966	12 991
379 CURRENT TRANSFERS	:	:	:	:	4 927	5 489	5 643	5 741	6 030	6 466
993 CURRENT ACCOUNT	:	:	:	:	97 226	99 821	107 365	117 033	120 088	127 164
994 CAPITAL ACCOUNT	:	:	:	:	:	:	:	:	:	:
010 CURRENT + CAPITAL ACCOUNT	:	:	:	:	:	:	:	:	:	:
995 FINANCIAL ACCOUNT	:	:	:	:	:	:	:	:	:	:
998 NET ERRORS AND OMISSIONS	:	:	:	:	:	:	:	:	:	:

\* Eurostat estimates

\*\* The information available to convert data from BPM4 to BPM5 was considered insufficient by the Member State.

(1) From 1995 onwards De Nederlandsche Bank has fully implemented the BPM5 methodology.

(2) From 1992 to 1996 reinvested earnings are included in investment income.

## 13.5.

Reporter: Netherlands

Partner: intra-EU-12

	(Mio ECU)									
	1988**	1989**	1990**	1991**	1992	1993	1994	1995 <sup>(1)</sup>	1996	1997
	<b>Net</b>									
100 GOODS	:	:	:	:	14 916	20 290	23 457	27 717	31 621	32 617
200 SERVICES	:	:	:	:	525	339	-54	426	438	1 718
205 Transportation	:	:	:	:	1 328	1 107	1 420	2 035	2 081	2 580
206 Sea transport	:	:	:	:	-24	-145	-150	184	172	220
207 Passenger transport on sea	:	:	:	:	-34	-42	-55	-60	-61	-60
208 Freight transport on sea	:	:	:	:	-834	-1 051	-1 001	-801	-776	-688
209 Supporting, auxiliary and other services	:	:	:	:	844	948	907	1 046	1 009	969
210 Air transport	:	:	:	:	403	375	661	792	922	1 379
211 Passenger transport by air	:	:	:	:	271	242	394	510	602	957
212 Freight transport by air	:	:	:	:	133	128	162	178	197	277
213 Supporting, auxiliary and other services	:	:	:	:	-1	5	105	103	122	145
214 Other transportation	:	:	:	:	949	877	909	1 059	987	981
236 Travel	:	:	:	:	-1 531	-1 814	-1 978	-2 497	-2 474	-2 273
981 Other services	:	:	:	:	728	1 047	503	887	832	1 411
245 Communications services	:	:	:	:	76	60	89	6	-18	16
249 Construction services	:	:	:	:	203	280	214	641	558	702
253 Insurance services	:	:	:	:	-173	-106	-242	-435	-399	-323
260 Financial services	:	:	:	:	-22	42	25	-19	-18	-27
262 Computer and information services	:	:	:	:	:	:	:	37	13	28
266 Royalties and licence fees	:	:	:	:	8	87	284	198	147	170
268 Other business services	:	:	:	:	569	658	114	307	447	620
269 Merchanting and other trade-related serv.	:	:	:	:	45	208	370	849	1 186	1 345
270 Merchanting	:	:	:	:	532	705	954	966	1 187	1 315
271 Other trade-related services	:	:	:	:	-487	-497	-584	-117	-1	29
272 Operational leasing	:	:	:	:	59	26	23	28	42	144
273 Misc. business, prof. and technical serv.	:	:	:	:	465	425	-279	-570	-780	-870
274 Legal, account., man., cons. & pub. rel.*	:	:	:	:	-55	-69	-142	-153	-209	-204
278 Adv., market res. and polling*	:	:	:	:	-30	-44	-139	-166	-218	-184
279 Research and development*	:	:	:	:	209	219	140	132	158	243
280 Architect., engin. and other technical*	:	:	:	:	120	118	-1	-68	-69	-104
281 Agric., mining and on-site processing*	:	:	:	:	-17	-19	-24	-27	-30	-39
284 Other*	:	:	:	:	200	202	65	-28	-92	-230
285 Serv. between affiliated enterprises, nie*	:	:	:	:	36	16	-180	-261	-318	-353
287 Personal, cultural and recreational services	:	:	:	:	:	:	:	81	58	0
288 Audio-visual and related services	:	:	:	:	:	:	:	64	40	31
289 Other personal, cultural and recreational	:	:	:	:	:	:	:	17	18	-31
291 Government services, n i e	:	:	:	:	67	25	18	71	44	226
982 Services not allocated	:	:	:	:	0	0	0	0	0	0
300 INCOME (2)	:	:	:	:	159	-1 456	734	1 185	997	2 106
310 Compensation of employees	:	:	:	:	-204	-151	-78	-173	-131	-128
320 Investment income (2)	:	:	:	:	363	-1 306	812	1 359	1 128	2 234
379 CURRENT TRANSFERS	:	:	:	:	-1 718	-2 154	-2 559	-2 527	-3 090	-3 184
993 CURRENT ACCOUNT	:	:	:	:	13 882	17 019	21 579	26 802	29 966	33 256
994 CAPITAL ACCOUNT	:	:	:	:	:	:	:	:	:	:
010 CURRENT + CAPITAL ACCOUNT	:	:	:	:	:	:	:	:	:	:
995 FINANCIAL ACCOUNT	:	:	:	:	:	:	:	:	:	:
998 NET ERRORS AND OMISSIONS	:	:	:	:	:	:	:	:	:	:

\* Eurostat estimates

\*\* The information available to convert data from BPM4 to BPM5 was considered insufficient by the Member State.

(1) From 1995 onwards De Nederlandsche Bank has fully implemented the BPM5 methodology.

(2) From 1992 to 1996 reinvested earnings are included in investment income.

## 13.6.

Reporter: Netherlands

Partner: USA

	1988**	1989**	1990**	1991**	1992	1993	1994	1995 <sup>(1)</sup>	1996	1997
	(Mio ECU)									
	<b>Credit</b>									
100 GOODS	:	:	:	:	4 505	4 841	5 156	4 771	4 840	5 858
200 SERVICES	:	:	:	:	3 349	3 919	4 408	4 542	5 215	6 120
205 Transportation	:	:	:	:	1 393	1 515	1 706	1 721	1 955	2 346
206 Sea transport	:	:	:	:	636	629	707	572	578	697
207 Passenger transport on sea	:	:	:	:	2	2	2	1	1	1
208 Freight transport on sea	:	:	:	:	480	471	521	400	407	514
209 Supporting, auxiliary and other services	:	:	:	:	155	156	184	171	170	181
210 Air transport	:	:	:	:	635	715	798	963	1 185	1 429
211 Passenger transport by air	:	:	:	:	442	492	535	687	846	1 026
212 Freight transport by air	:	:	:	:	109	122	132	163	200	243
213 Supporting, auxiliary and other services	:	:	:	:	84	102	131	113	137	159
214 Other transportation	:	:	:	:	122	171	200	186	192	221
236 Travel	:	:	:	:	604	703	673	772	773	842
981 Other services	:	:	:	:	1 352	1 701	2 029	2 049	2 488	2 932
245 Communications services	:	:	:	:	53	71	145	82	99	110
249 Construction services	:	:	:	:	19	30	58	66	118	208
253 Insurance services	:	:	:	:	0	0	0	16	14	-13
260 Financial services	:	:	:	:	40	46	45	63	151	83
262 Computer and information services	:	:	:	:	:	:	:	74	62	164
266 Royalties and licence fees	:	:	:	:	213	330	359	336	257	266
268 Other business services	:	:	:	:	1 003	1 201	1 404	1 295	1 738	2 015
269 Merchanting and other trade-related serv.	:	:	:	:	295	415	423	395	386	438
270 Merchanting	:	:	:	:	47	133	126	118	105	149
271 Other trade-related services	:	:	:	:	248	281	298	277	281	289
272 Operational leasing	:	:	:	:	31	46	63	30	34	60
273 Misc. business, prof. and technical serv.	:	:	:	:	678	740	917	869	1 318	1 517
274 Legal, account., man., cons. & pub. rel.*	:	:	:	:	63	69	85	85	130	175
278 Adv., market res. and polling*	:	:	:	:	85	93	115	116	162	190
279 Research and development*	:	:	:	:	88	96	119	123	189	237
280 Architect., engin. and other technical*	:	:	:	:	117	128	158	149	228	250
281 Agric., mining and on-site processing*	:	:	:	:	3	4	4	4	7	8
284 Other*	:	:	:	:	140	153	190	167	256	282
285 Serv. between affiliated enterprises, nie*	:	:	:	:	182	199	246	226	346	374
287 Personal, cultural and recreational services	:	:	:	:	:	:	:	25	30	30
288 Audio-visual and related services	:	:	:	:	:	:	:	6	12	8
289 Other personal, cultural and recreational	:	:	:	:	:	:	:	18	18	22
291 Government services, n i e	:	:	:	:	24	23	18	92	19	68
982 Services not allocated	:	:	:	:	0	0	0	0	0	0
300 INCOME (2)	:	:	:	:	3 788	5 844	4 964	6 371	6 101	6 016
310 Compensation of employees	:	:	:	:	32	34	34	48	54	70
320 Investment income (2)	:	:	:	:	3 757	5 810	4 930	6 323	6 047	5 946
379 CURRENT TRANSFERS	:	:	:	:	116	96	119	111	109	162
993 CURRENT ACCOUNT	:	:	:	:	11 760	14 700	14 646	15 794	16 264	18 157
994 CAPITAL ACCOUNT	:	:	:	:	:	:	:	:	:	:
010 CURRENT + CAPITAL ACCOUNT	:	:	:	:	:	:	:	:	:	:
995 FINANCIAL ACCOUNT	:	:	:	:	:	:	:	:	:	:
998 NET ERRORS AND OMISSIONS	:	:	:	:	:	:	:	:	:	:

\* Eurostat estimates

\*\* The information available to convert data from BPM4 to BPM5 was considered insufficient by the Member State.

(1) From 1995 onwards De Nederlandsche Bank has fully implemented the BPM5 methodology.

(2) From 1992 to 1996 reinvested earnings are included in investment income.

## 13.6.

Reporter: Netherlands

Partner: USA

	1988**	1989**	1990**	1991**	1992	1993	1994	1995 <sup>(1)</sup>	1996	1997
	(Mio ECU)									
	<b>Debit</b>									
100 GOODS	:	:	:	:	7 139	7 500	8 228	9 770	10 459	13 117
200 SERVICES	:	:	:	:	4 170	4 898	5 159	5 013	5 205	5 992
205 Transportation	:	:	:	:	1 106	1 221	1 229	975	1 158	1 348
206 Sea transport	:	:	:	:	640	645	641	461	443	575
207 Passenger transport on sea	:	:	:	:	0	0	0	0	0	0
208 Freight transport on sea	:	:	:	:	630	620	594	400	369	495
209 Supporting, auxiliary and other services	:	:	:	:	11	24	46	60	74	80
210 Air transport	:	:	:	:	406	505	505	421	608	640
211 Passenger transport by air	:	:	:	:	230	285	300	296	438	457
212 Freight transport by air	:	:	:	:	29	37	39	48	76	81
213 Supporting, auxiliary and other services	:	:	:	:	146	183	166	77	95	102
214 Other transportation	:	:	:	:	60	71	82	93	107	133
236 Travel	:	:	:	:	972	1 003	1 060	1 211	1 233	1 341
981 Other services	:	:	:	:	2 092	2 674	2 870	2 827	2 814	3 303
245 Communications services	:	:	:	:	31	47	51	91	46	89
249 Construction services	:	:	:	:	19	14	22	44	31	49
253 Insurance services	:	:	:	:	33	29	63	-46	47	16
260 Financial services	:	:	:	:	45	57	77	93	76	105
262 Computer and information services	:	:	:	:	:	:	:	96	136	159
266 Royalties and licence fees	:	:	:	:	817	1 201	1 225	1 229	1 022	1 002
268 Other business services	:	:	:	:	1 073	1 284	1 352	1 064	1 257	1 721
269 Merchanting and other trade-related serv.	:	:	:	:	276	303	299	185	185	226
270 Merchanting	:	:	:	:	0	0	0	0	0	0
271 Other trade-related services	:	:	:	:	276	303	299	185	185	226
272 Operational leasing	:	:	:	:	49	45	45	23	79	170
273 Misc. business, prof. and technical serv.	:	:	:	:	749	937	1 009	856	993	1 324
274 Legal, account., man., cons. & pub. rel.*	:	:	:	:	91	113	122	102	126	177
278 Adv., market res. and polling*	:	:	:	:	112	141	151	132	148	183
279 Research and development*	:	:	:	:	65	82	88	79	85	119
280 Architect., engin. and other technical*	:	:	:	:	120	151	162	141	158	209
281 Agric., mining and on-site processing*	:	:	:	:	8	10	10	9	11	15
284 Other*	:	:	:	:	133	166	179	148	180	262
285 Serv. between affiliated enterprises, nie*	:	:	:	:	220	275	296	245	285	359
287 Personal, cultural and recreational services	:	:	:	:	:	:	:	136	76	76
288 Audio-visual and related services	:	:	:	:	:	:	:	99	40	42
289 Other personal, cultural and recreational	:	:	:	:	:	:	:	37	36	34
291 Government services, n i e	:	:	:	:	73	41	79	120	125	85
982 Services not allocated	:	:	:	:	0	0	0	0	0	0
300 INCOME (2)	:	:	:	:	3 834	4 389	4 308	4 459	6 249	5 837
310 Compensation of employees	:	:	:	:	100	111	85	81	94	99
320 Investment income (2)	:	:	:	:	3 735	4 277	4 223	4 378	6 155	5 739
379 CURRENT TRANSFERS	:	:	:	:	211	207	268	287	269	258
993 CURRENT ACCOUNT	:	:	:	:	15 354	16 993	17 963	19 529	22 182	25 205
994 CAPITAL ACCOUNT	:	:	:	:	:	:	:	:	:	:
010 CURRENT + CAPITAL ACCOUNT	:	:	:	:	:	:	:	:	:	:
995 FINANCIAL ACCOUNT	:	:	:	:	:	:	:	:	:	:
998 NET ERRORS AND OMISSIONS	:	:	:	:	:	:	:	:	:	:

\* Eurostat estimates

\*\* The information available to convert data from BPM4 to BPM5 was considered insufficient by the Member State.

(1) From 1995 onwards De Nederlandsche Bank has fully implemented the BPM5 methodology.

(2) From 1992 to 1996 reinvested earnings are included in investment income.

## 13.6.

Reporter: Netherlands

Partner: USA

	1988**	1989**	1990**	1991**	1992	1993	1994	1995 <sup>(1)</sup>	1996	1997
	(Mio ECU)									
	<b>Net</b>									
100 GOODS	:	:	:	:	-2 634	-2 659	-3 072	-5 000	-5 619	-7 259
200 SERVICES	:	:	:	:	-820	-979	-751	-471	10	128
205 Transportation	:	:	:	:	286	294	477	746	797	998
206 Sea transport	:	:	:	:	-4	-16	66	111	136	122
207 Passenger transport on sea	:	:	:	:	2	2	2	1	1	1
208 Freight transport on sea	:	:	:	:	-150	-149	-74	0	38	19
209 Supporting, auxiliary and other services	:	:	:	:	144	131	138	111	96	101
210 Air transport	:	:	:	:	229	210	293	542	576	788
211 Passenger transport by air	:	:	:	:	211	206	235	391	408	569
212 Freight transport by air	:	:	:	:	80	85	93	115	125	162
213 Supporting, auxiliary and other services	:	:	:	:	-62	-81	-35	36	43	57
214 Other transportation	:	:	:	:	62	101	118	92	85	88
236 Travel	:	:	:	:	-367	-300	-387	-439	-461	-499
981 Other services	:	:	:	:	-739	-973	-840	-778	-326	-371
245 Communications services	:	:	:	:	22	24	94	-9	53	21
249 Construction services	:	:	:	:	0	16	37	21	87	159
253 Insurance services	:	:	:	:	-33	-29	-63	62	-33	-29
260 Financial services	:	:	:	:	-5	-12	-32	-30	76	-23
262 Computer and information services	:	:	:	:	:	:	:	-22	-74	5
266 Royalties and licence fees	:	:	:	:	-604	-871	-866	-893	-765	-736
268 Other business services	:	:	:	:	-70	-84	51	231	481	294
269 Merchanting and other trade-related serv.	:	:	:	:	19	112	124	211	201	212
270 Merchanting	:	:	:	:	47	133	126	118	105	149
271 Other trade-related services	:	:	:	:	-28	-22	-1	92	97	63
272 Operational leasing	:	:	:	:	-18	1	18	7	-45	-110
273 Misc. business, prof. and technical serv.	:	:	:	:	-71	-197	-91	13	325	193
274 Legal, account., man., cons. & pub. rel.*	:	:	:	:	-27	-45	-37	-18	4	-2
278 Adv., market res. and polling*	:	:	:	:	-28	-48	-37	-16	14	7
279 Research and development*	:	:	:	:	23	14	31	44	104	118
280 Architect., engin. and other technical*	:	:	:	:	-4	-23	-4	8	70	41
281 Agnic., mining and on-site processing*	:	:	:	:	-4	-6	-6	-5	-4	-7
284 Other*	:	:	:	:	8	-13	11	19	76	20
285 Serv. between affiliated enterprises, nie*	:	:	:	:	-38	-77	-50	-19	61	16
287 Personal, cultural and recreational services	:	:	:	:	:	:	:	-111	-46	-46
288 Audio-visual and related services	:	:	:	:	:	:	:	-92	-28	-34
289 Other personal, cultural and recreational	:	:	:	:	:	:	:	-19	-18	-12
291 Government services, n i e	:	:	:	:	-49	-18	-61	-27	-106	-17
982 Services not allocated	:	:	:	:	0	0	0	0	0	0
300 INCOME (2)	:	:	:	:	-46	1 455	657	1 912	-148	180
310 Compensation of employees	:	:	:	:	-68	-78	-51	-33	-40	-28
320 Investment income (2)	:	:	:	:	22	1 533	708	1 946	-108	208
379 CURRENT TRANSFERS	:	:	:	:	-95	-111	-150	-176	-160	-96
993 CURRENT ACCOUNT	:	:	:	:	-3 595	-2 294	-3 316	-3 734	-5 918	-7 048
994 CAPITAL ACCOUNT	:	:	:	:	:	:	:	:	:	:
010 CURRENT + CAPITAL ACCOUNT	:	:	:	:	:	:	:	:	:	:
995 FINANCIAL ACCOUNT	:	:	:	:	:	:	:	:	:	:
998 NET ERRORS AND OMISSIONS	:	:	:	:	:	:	:	:	:	:

\* Eurostat estimates

\*\* The information available to convert data from BPM4 to BPM5 was considered insufficient by the Member State.

(1) From 1995 onwards De Nederlandsche Bank has fully implemented the BPM5 methodology.

(2) From 1992 to 1996 reinvested earnings are included in investment income.

## 13.7.

Reporter: Netherlands

Partner: Japan

	1988**	1989**	1990**	1991**	1992	1993	1994	1995 <sup>(1)</sup>	1996	1997
	(Mio ECU)									
	<b>Credit</b>									
100 GOODS	:	:	:	:	1 007	1 139	1 312	1 513	1 516	1 557
200 SERVICES	:	:	:	:	712	882	957	981	1 314	1 254
205 Transportation	:	:	:	:	376	441	406	499	829	774
206 Sea transport	:	:	:	:	207	228	191	172	160	236
207 Passenger transport on sea	:	:	:	:	0	0	0	0	0	0
208 Freight transport on sea	:	:	:	:	127	143	132	114	100	170
209 Supporting, auxiliary and other services	:	:	:	:	79	85	59	59	60	66
210 Air transport	:	:	:	:	149	193	196	312	654	526
211 Passenger transport by air	:	:	:	:	98	131	128	225	473	380
212 Freight transport by air	:	:	:	:	24	32	32	53	112	90
213 Supporting, auxiliary and other services	:	:	:	:	27	30	37	33	69	55
214 Other transportation	:	:	:	:	20	19	19	15	15	13
236 Travel	:	:	:	:	32	48	66	81	57	63
981 Other services	:	:	:	:	304	394	485	401	428	417
245 Communications services	:	:	:	:	2	4	4	3	6	8
249 Construction services	:	:	:	:	2	1	3	29	19	17
253 Insurance services	:	:	:	:	0	0	0	1	4	2
260 Financial services	:	:	:	:	9	6	10	8	6	11
262 Computer and information services	:	:	:	:	:	:	:	4	3	6
266 Royalties and licence fees	:	:	:	:	143	198	207	136	150	133
268 Other business services	:	:	:	:	146	179	257	212	234	231
269 Merchanting and other trade-related serv.	:	:	:	:	78	91	133	71	118	95
270 Merchanting	:	:	:	:	9	19	45	28	84	58
271 Other trade-related services	:	:	:	:	69	71	88	44	34	37
272 Operational leasing	:	:	:	:	0	3	3	5	1	2
273 Misc. business, prof. and technical serv.	:	:	:	:	68	86	120	135	115	134
274 Legal, account., man., cons. & pub. rel.*	:	:	:	:	6	8	11	13	11	15
278 Adv., market res. and polling*	:	:	:	:	8	11	15	18	14	17
279 Research and development*	:	:	:	:	9	11	16	19	16	21
280 Architect., engin. and other technical*	:	:	:	:	12	15	21	23	20	22
281 Agric., mining and on-site processing*	:	:	:	:	0	0	1	1	1	1
284 Other*	:	:	:	:	14	18	25	26	22	25
285 Serv. between affiliated enterprises, nie*	:	:	:	:	18	23	32	35	30	33
287 Personal, cultural and recreational services	:	:	:	:	:	:	:	4	3	4
288 Audio-visual and related services	:	:	:	:	:	:	:	2	1	1
289 Other personal, cultural and recreational	:	:	:	:	:	:	:	2	2	3
291 Government services, n i e	:	:	:	:	2	6	4	4	4	5
982 Services not allocated	:	:	:	:	0	0	0	0	0	0
300 INCOME (2)	:	:	:	:	915	806	768	889	857	830
310 Compensation of employees	:	:	:	:	4	6	7	6	12	11
320 Investment income (2)	:	:	:	:	911	800	761	883	845	819
379 CURRENT TRANSFERS	:	:	:	:	18	16	14	15	7	7
993 CURRENT ACCOUNT	:	:	:	:	2 651	2 844	3 052	3 397	3 694	3 647
994 CAPITAL ACCOUNT	:	:	:	:	:	:	:	:	:	:
010 CURRENT + CAPITAL ACCOUNT	:	:	:	:	:	:	:	:	:	:
995 FINANCIAL ACCOUNT	:	:	:	:	:	:	:	:	:	:
998 NET ERRORS AND OMISSIONS	:	:	:	:	:	:	:	:	:	:

\* Eurostat estimates

\*\* The information available to convert data from BPM4 to BPM5 was considered insufficient by the Member State.

(1) From 1995 onwards De Nederlandsche Bank has fully implemented the BPM5 methodology.

(2) From 1992 to 1996 reinvested earnings are included in investment income.



## 13.7.

Reporter: Netherlands

Partner: Japan

	1988**	1989**	1990**	1991**	1992	1993	1994	1995 <sup>(1)</sup>	1996	1997
	(Mio ECU)									
	<b>Debit</b>									
100 GOODS	:	:	:	:	2 868	3 055	3 247	3 753	3 995	4 442
200 SERVICES	:	:	:	:	465	497	515	473	438	489
205 Transportation	:	:	:	:	291	342	335	259	269	323
206 Sea transport	:	:	:	:	231	261	217	186	177	239
207 Passenger transport on sea	:	:	:	:	0	0	0	0	0	0
208 Freight transport on sea	:	:	:	:	231	259	214	178	168	228
209 Supporting, auxiliary and other services	:	:	:	:	0	2	3	8	9	11
210 Air transport	:	:	:	:	55	73	103	61	79	67
211 Passenger transport by air	:	:	:	:	44	47	60	44	57	45
212 Freight transport by air	:	:	:	:	6	6	8	7	10	8
213 Supporting, auxiliary and other services	:	:	:	:	5	19	36	10	12	14
214 Other transportation	:	:	:	:	6	8	15	10	14	17
236 Travel	:	:	:	:	11	13	11	11	6	6
981 Other services	:	:	:	:	163	142	169	204	162	161
245 Communications services	:	:	:	:	4	1	3	1	3	1
249 Construction services	:	:	:	:	1	1	1	5	1	1
253 Insurance services	:	:	:	:	-2	-20	-1	6	1	0
260 Financial services	:	:	:	:	6	11	11	13	12	12
262 Computer and information services	:	:	:	:	:	:	:	1	0	2
266 Royalties and licence fees	:	:	:	:	30	30	15	20	25	29
268 Other business services	:	:	:	:	115	111	134	147	112	106
269 Merchanting and other trade-related serv.	:	:	:	:	58	60	63	49	29	22
270 Merchanting	:	:	:	:	0	0	0	0	0	0
271 Other trade-related services	:	:	:	:	58	60	63	49	29	22
272 Operational leasing	:	:	:	:	6	3	10	8	9	8
273 Misc. business, prof. and technical serv.	:	:	:	:	52	48	61	90	73	76
274 Legal, account., man., cons. & pub. rel.*	:	:	:	:	6	6	7	11	9	10
278 Adv., market res. and polling*	:	:	:	:	8	7	9	14	11	10
279 Research and development*	:	:	:	:	5	4	5	8	6	7
280 Architect., engin. and other technical*	:	:	:	:	8	8	10	15	12	12
281 Agric., mining and on-site processing*	:	:	:	:	1	0	1	1	1	1
284 Other*	:	:	:	:	9	8	11	16	13	15
285 Serv. between affiliated enterprises, nie*	:	:	:	:	15	14	18	26	21	20
287 Personal, cultural and recreational services	:	:	:	:	:	:	:	0	2	3
288 Audio-visual and related services	:	:	:	:	:	:	:	0	0	0
289 Other personal, cultural and recreational	:	:	:	:	:	:	:	0	1	2
291 Government services, n i e	:	:	:	:	9	7	6	9	5	7
982 Services not allocated	:	:	:	:	0	0	0	0	0	0
300 INCOME (2)	:	:	:	:	431	285	46	-164	199	350
310 Compensation of employees	:	:	:	:	16	20	19	19	15	14
320 Investment income (2)	:	:	:	:	415	264	27	-183	183	335
379 CURRENT TRANSFERS	:	:	:	:	7	7	12	8	8	8
993 CURRENT ACCOUNT	:	:	:	:	3 772	3 843	3 821	4 071	4 640	5 289
994 CAPITAL ACCOUNT	:	:	:	:	:	:	:	:	:	:
010 CURRENT + CAPITAL ACCOUNT	:	:	:	:	:	:	:	:	:	:
995 FINANCIAL ACCOUNT	:	:	:	:	:	:	:	:	:	:
998 NET ERRORS AND OMISSIONS	:	:	:	:	:	:	:	:	:	:

\* Eurostat estimates

\*\* The information available to convert data from BPM4 to BPM5 was considered insufficient by the Member State.

(1) From 1995 onwards De Nederlandsche Bank has fully implemented the BPM5 methodology.

(2) From 1992 to 1996 reinvested earnings are included in investment income.

## 13.7.

Reporter: Netherlands

Partner: Japan

	(Mio ECU)									
	1988**	1989**	1990**	1991**	1992	1993	1994	1995 <sup>(1)</sup>	1996	1997
	<b>Net</b>									
100 GOODS	:	:	:	:	-1 862	-1 916	-1 935	-2 241	-2 480	-2 884
200 SERVICES	:	:	:	:	247	385	442	507	876	764
205 Transportation	:	:	:	:	85	99	70	240	560	452
206 Sea transport	:	:	:	:	-25	-33	-26	-14	-17	-3
207 Passenger transport on sea	:	:	:	:	0	0	0	0	0	0
208 Freight transport on sea	:	:	:	:	-103	-115	-82	-64	-68	-58
209 Supporting, auxiliary and other services	:	:	:	:	78	82	56	51	51	54
210 Air transport	:	:	:	:	95	120	93	250	576	458
211 Passenger transport by air	:	:	:	:	55	83	68	181	416	336
212 Freight transport by air	:	:	:	:	18	26	24	46	102	82
213 Supporting, auxiliary and other services	:	:	:	:	22	11	0	23	57	41
214 Other transportation	:	:	:	:	14	11	4	4	1	-4
236 Travel	:	:	:	:	21	35	56	70	51	57
981 Other services	:	:	:	:	141	251	316	197	265	256
245 Communications services	:	:	:	:	-1	3	1	2	3	7
249 Construction services	:	:	:	:	1	0	2	23	18	15
253 Insurance services	:	:	:	:	2	20	1	-5	3	3
260 Financial services	:	:	:	:	3	-4	-1	-6	-6	-1
262 Computer and information services	:	:	:	:	:	:	:	3	2	4
266 Royalties and licence fees	:	:	:	:	113	168	192	115	125	104
268 Other business services	:	:	:	:	31	68	123	65	122	125
269 Merchunting and other trade-related serv.	:	:	:	:	20	30	70	22	89	73
270 Merchunting	:	:	:	:	9	19	45	28	84	58
271 Other trade-related services	:	:	:	:	11	11	25	-5	5	15
272 Operational leasing	:	:	:	:	-5	0	-7	-3	-8	-6
273 Misc. business, prof. and technical serv.	:	:	:	:	16	38	59	45	41	58
274 Legal, account., man., cons. & pub. rel.*	:	:	:	:	0	2	4	2	2	5
278 Adv., market res. and polling*	:	:	:	:	1	4	6	4	3	6
279 Research and development*	:	:	:	:	4	7	10	11	10	14
280 Architect., engin. and other technical*	:	:	:	:	3	7	11	8	8	10
281 Agric., mining and on-site processing*	:	:	:	:	0	0	0	0	0	0
284 Other*	:	:	:	:	5	9	14	10	9	10
285 Serv. between affiliated enterprises, nie*	:	:	:	:	3	9	14	9	9	13
287 Personal, cultural and recreational services	:	:	:	:	:	:	:	4	1	1
288 Audio-visual and related services	:	:	:	:	:	:	:	2	0	0
289 Other personal, cultural and recreational	:	:	:	:	:	:	:	1	0	1
291 Government services, n i e	:	:	:	:	-7	-2	-3	-4	-1	-2
982 Services not allocated	:	:	:	:	0	0	0	0	0	0
300 INCOME (2)	:	:	:	:	484	522	721	1 053	658	480
310 Compensation of employees	:	:	:	:	-12	-14	-12	-13	-4	-3
320 Investment income (2)	:	:	:	:	496	536	733	1 066	662	484
379 CURRENT TRANSFERS	:	:	:	:	10	9	2	7	-1	-1
993 CURRENT ACCOUNT	:	:	:	:	-1 121	-999	-770	-673	-946	-1 641
994 CAPITAL ACCOUNT	:	:	:	:	:	:	:	:	:	:
010 CURRENT + CAPITAL ACCOUNT	:	:	:	:	:	:	:	:	:	:
995 FINANCIAL ACCOUNT	:	:	:	:	:	:	:	:	:	:
998 NET ERRORS AND OMISSIONS	:	:	:	:	:	:	:	:	:	:

\* Eurostat estimates

\*\* The information available to convert data from BPM4 to BPM5 was considered insufficient by the Member State.

(1) From 1995 onwards De Nederlandsche Bank has fully implemented the BPM5 methodology.

(2) From 1992 to 1996 reinvested earnings are included in investment income.

## 14.1.

Reporter: Austria

Partner: World (including intra-EU flows)

	1988	1989	1990	1991	1992*	1993*	1994*	1995*	1996*	1997*
	(Mio ECU)									
	<b>Credit</b>									
100 GOODS	:	:	:	:	33 506	33 568	37 112	44 106	45 696	51 767
200 SERVICES	:	:	:	:	22 270	24 263	24 951	24 672	26 717	23 853
205 Transportation	:	:	:	:	1 820	2 002	2 191	2 855	3 155	3 582
206 Sea transport	:	:	:	:	:	:	:	58	134	102
207 Passenger transport on sea	:	:	:	:	:	:	:	:	:	:
208 Freight transport on sea	:	:	:	:	:	:	:	:	:	:
209 Supporting, auxiliary and other services	:	:	:	:	:	:	:	:	:	:
210 Air transport	:	:	:	:	:	:	:	1 260	1 381	1 650
211 Passenger transport by air	:	:	:	:	:	:	:	:	:	:
212 Freight transport by air	:	:	:	:	:	:	:	:	:	:
213 Supporting, auxiliary and other services	:	:	:	:	:	:	:	:	:	:
214 Other transportation	:	:	:	:	:	:	:	1 537	1 640	1 830
236 Travel	:	:	:	:	11 229	11 562	11 092	10 316	10 074	9 700
981 Other services	:	:	:	:	9 221	10 699	11 668	5 956	6 719	7 070
245 Communications services	:	:	:	:	16	17	20	228	266	281
249 Construction services	:	:	:	:	546	502	697	586	583	676
253 Insurance services	:	:	:	:	404	448	455	486	597	575
260 Financial services	:	:	:	:	1 034	1 303	1 239	471	695	521
262 Computer and information services	:	:	:	:	:	:	:	63	65	70
266 Royalties and licence fees	:	:	:	:	95	101	109	102	143	166
268 Other business services	:	:	:	:	6 721	7 881	8 569	3 500	3 775	4 255
269 Merchating and other trade-related serv.	:	:	:	:	1 420	1 648	1 573	1 264	1 277	1 808
270 Merchating	:	:	:	:	:	:	:	832	837	1 351
271 Other trade-related services	:	:	:	:	:	:	:	432	440	457
272 Operational leasing	:	:	:	:	288	355	348	319	314	273
273 Misc. business, prof. and technical serv.	:	:	:	:	5 012	5 878	6 647	1 916	2 184	2 174
274 Legal, account., man., cons. and pub. rel.	:	:	:	:	:	:	:	:	:	:
278 Adv., market res. and polling	:	:	:	:	:	:	:	:	:	:
279 Research and development	:	:	:	:	:	:	:	:	:	:
280 Architect., engin. and other technical	:	:	:	:	:	:	:	:	:	:
281 Agric., mining and on-site processing	:	:	:	:	:	:	:	:	:	:
284 Other	:	:	:	:	:	:	:	:	:	:
285 Serv. between affiliated enterprises, nie	:	:	:	:	:	:	:	:	:	:
287 Personal, cultural and recreational services	:	:	:	:	87	110	137	123	159	185
288 Audio-visual and related services	:	:	:	:	:	:	:	:	:	:
289 Other personal, cultural and recreational	:	:	:	:	:	:	:	:	:	:
291 Government services, n i e	:	:	:	:	319	339	442	397	435	340
982 Services not allocated	:	:	:	:	0	0	0	5 545	6 770	3 501
300 INCOME	:	:	:	:	7 155	7 827	7 436	6 810	7 816	9 091
310 Compensation of employees	:	:	:	:	629	657	710	774	776	808
320 Investment income	:	:	:	:	6 527	7 170	6 726	6 036	7 040	8 284
379 CURRENT TRANSFERS	:	:	:	:	1 199	1 289	1 704	2 270	2 482	2 563
993 CURRENT ACCOUNT	:	:	:	:	:	:	:	77 858	82 711	87 274
994 CAPITAL ACCOUNT	:	:	:	:	:	:	:	412	465	518
010 CURRENT + CAPITAL ACCOUNT	:	:	:	:	64 131	66 947	71 204	78 270	83 176	87 792
995 FINANCIAL ACCOUNT	:	:	:	:	:	:	:	:	:	:
998 NET ERRORS AND OMISSIONS	:	:	:	:	:	:	:	:	:	:

\* Source data, not harmonised

## 14.1.

Reporter: Austria

Partner: World (including intra-EU flows)

	1988	1989	1990	1991	1992*	1993*	1994*	1995*	1996*	1997*
	(Mio ECU)									
	<b>Debit</b>									
100 GOODS	:	:	:	:	41 406	41 274	46 036	49 193	51 430	55 504
200 SERVICES	:	:	:	:	13 217	15 792	16 606	21 145	23 132	22 955
205 Transportation	:	:	:	:	0	0	0	2 503	2 544	2 580
206 Sea transport	:	:	:	:	:	:	:	117	224	217
207 Passenger transport on sea	:	:	:	:	:	:	:	:	:	:
208 Freight transport on sea	:	:	:	:	:	:	:	:	:	:
209 Supporting, auxiliary and other services	:	:	:	:	:	:	:	:	:	:
210 Air transport	:	:	:	:	:	:	:	915	861	985
211 Passenger transport by air	:	:	:	:	:	:	:	:	:	:
212 Freight transport by air	:	:	:	:	:	:	:	:	:	:
213 Supporting, auxiliary and other services	:	:	:	:	:	:	:	:	:	:
214 Other transportation	:	:	:	:	:	:	:	1 470	1 459	1 378
236 Travel	:	:	:	:	6 488	7 053	7 929	8 307	8 687	8 915
981 Other services	:	:	:	:	6 729	8 739	8 677	5 423	6 221	6 313
245 Communications services	:	:	:	:	23	77	41	232	284	332
249 Construction services	:	:	:	:	317	345	422	455	487	435
253 Insurance services	:	:	:	:	494	532	536	628	657	696
260 Financial services	:	:	:	:	1 170	1 298	1 435	548	688	512
262 Computer and information services	:	:	:	:	:	:	:	114	134	138
266 Royalties and licence fees	:	:	:	:	324	357	383	407	547	609
268 Other business services	:	:	:	:	4 204	5 927	5 610	2 773	3 137	3 252
269 Merchanting and other trade-related serv.	:	:	:	:	936	834	816	738	735	774
270 Merchanting	:	:	:	:	:	:	:	0	0	0
271 Other trade-related services	:	:	:	:	:	:	:	738	735	774
272 Operational leasing	:	:	:	:	107	108	95	90	120	168
273 Misc. business, prof. and technical serv.	:	:	:	:	3 161	4 985	4 698	1 945	2 281	2 310
274 Legal, account., man., cons. and pub. rel.	:	:	:	:	:	:	:	:	:	:
278 Adv., market res. and polling	:	:	:	:	:	:	:	:	:	:
279 Research and development	:	:	:	:	:	:	:	:	:	:
280 Architect., engin. and other technical	:	:	:	:	:	:	:	:	:	:
281 Agric., mining and on-site processing	:	:	:	:	:	:	:	:	:	:
284 Other	:	:	:	:	:	:	:	:	:	:
285 Serv. between affiliated enterprises, nie	:	:	:	:	:	:	:	:	:	:
287 Personal, cultural and recreational services	:	:	:	:	111	113	124	148	179	218
288 Audio-visual and related services	:	:	:	:	:	:	:	:	:	:
289 Other personal, cultural and recreational	:	:	:	:	:	:	:	:	:	:
291 Government services, n i e	:	:	:	:	86	89	126	116	107	122
982 Services not allocated	:	:	:	:	0	0	0	4 911	5 681	5 147
300 INCOME	:	:	:	:	7 606	8 263	7 770	8 038	8 044	9 183
310 Compensation of employees	:	:	:	:	159	247	245	264	273	302
320 Investment income	:	:	:	:	7 447	8 017	7 525	7 773	7 771	8 881
379 CURRENT TRANSFERS	:	:	:	:	2 017	2 222	2 314	3 580	3 883	4 062
993 CURRENT ACCOUNT	:	:	:	:	:	:	:	81 956	86 490	91 705
994 CAPITAL ACCOUNT	:	:	:	:	:	:	:	460	404	497
010 CURRENT + CAPITAL ACCOUNT	:	:	:	:	64 245	67 552	72 727	82 416	86 894	92 202
995 FINANCIAL ACCOUNT	:	:	:	:	:	:	:	:	:	:
998 NET ERRORS AND OMISSIONS	:	:	:	:	:	:	:	:	:	:

\* Source data, not harmonised

## 14.1.

Reporter: Austria

Partner: World (including intra-EU balance)

	1988	1989	1990	1991	1992*	1993*	1994*	1995*	1996*	1997*
	(Mio ECU)									
	<b>Net</b>									
<b>100 GOODS</b>	:	:	:	:	-7 900	-7 706	-8 924	-5 087	-5 734	-3 737
<b>200 SERVICES</b>	:	:	:	:	9 053	8 471	8 346	3 527	3 585	897
<b>205 Transportation</b>	:	:	:	:	1 820	2 002	2 191	352	611	1 002
206 Sea transport	:	:	:	:	:	:	:	-59	-90	-115
207 Passenger transport on sea	:	:	:	:	:	:	:	:	:	:
208 Freight transport on sea	:	:	:	:	:	:	:	:	:	:
209 Supporting, auxiliary and other services	:	:	:	:	:	:	:	:	:	:
210 Air transport	:	:	:	:	:	:	:	344	520	666
211 Passenger transport by air	:	:	:	:	:	:	:	:	:	:
212 Freight transport by air	:	:	:	:	:	:	:	:	:	:
213 Supporting, auxiliary and other services	:	:	:	:	:	:	:	:	:	:
214 Other transportation	:	:	:	:	:	:	:	67	181	451
<b>236 Travel</b>	:	:	:	:	4 741	4 509	3 163	2 009	1 387	785
<b>981 Other services</b>	:	:	:	:	2 492	1 960	2 991	532	498	757
245 Communications services	:	:	:	:	-7	-60	-21	-3	-18	-51
249 Construction services	:	:	:	:	229	156	275	131	96	241
253 Insurance services	:	:	:	:	-90	-85	-80	-142	-60	-121
260 Financial services	:	:	:	:	-135	4	-196	-78	7	9
262 Computer and information services	:	:	:	:	:	:	:	-52	-69	-68
266 Royalties and licence fees	:	:	:	:	-229	-256	-274	-305	-404	-443
268 Other business services	:	:	:	:	2 517	1 954	2 959	726	639	1 003
269 Merchanting and other trade-related serv.	:	:	:	:	485	814	757	526	541	1 034
270 Merchanting	:	:	:	:	:	:	:	832	837	1 351
271 Other trade-related services	:	:	:	:	:	:	:	-306	-295	-317
272 Operational leasing	:	:	:	:	181	248	253	230	194	105
273 Misc. business, prof. and technical serv.	:	:	:	:	1 851	893	1 949	-29	-97	-136
274 Legal, account., man., cons. and pub. rel.	:	:	:	:	:	:	:	:	:	:
278 Adv., market res. and polling	:	:	:	:	:	:	:	:	:	:
279 Research and development	:	:	:	:	:	:	:	:	:	:
280 Architect., engin. and other technical	:	:	:	:	:	:	:	:	:	:
281 Agric., mining and on-site processing	:	:	:	:	:	:	:	:	:	:
284 Other	:	:	:	:	:	:	:	:	:	:
285 Serv. between affiliated enterprises, nie	:	:	:	:	:	:	:	:	:	:
287 Personal, cultural and recreational services	:	:	:	:	-24	-4	13	-25	-20	-33
288 Audio-visual and related services	:	:	:	:	:	:	:	:	:	:
289 Other personal, cultural and recreational	:	:	:	:	:	:	:	:	:	:
291 Government services, n i e	:	:	:	:	233	250	316	281	327	219
<b>982 Services not allocated</b>	:	:	:	:	0	0	0	634	1 089	-1 646
<b>300 INCOME</b>	:	:	:	:	-450	-436	-334	-1 228	-229	-92
310 Compensation of employees	:	:	:	:	470	410	464	509	503	505
320 Investment income	:	:	:	:	-920	-847	-799	-1 737	-731	-597
<b>379 CURRENT TRANSFERS</b>	:	:	:	:	-817	-933	-610	-1 310	-1 401	-1 500
<b>993 CURRENT ACCOUNT</b>	:	:	:	:	:	:	:	-4 098	-3 778	-4 432
<b>994 CAPITAL ACCOUNT</b>	:	:	:	:	:	:	:	-48	61	21
<b>010 CURRENT + CAPITAL ACCOUNT</b>	:	:	:	:	-115	-605	-1 523	-4 146	-3 718	-4 410
<b>995 FINANCIAL ACCOUNT</b>	:	:	:	:	1 481	2 970	2 487	4 516	3 264	3 980
<b>998 NET ERRORS AND OMISSIONS</b>	:	:	:	:	587	-412	-201	-369	454	430

\* Source data, not harmonised

## 14.2.

Reporter: Austria

Partner: extra-EU-15

	(Mio ECU)									
	1988	1989	1990	1991	1992*	1993*	1994*	1995*	1996*	1997*
	<b>Credit</b>									
<b>100 GOODS</b>	:	:	:	:	<b>10 568</b>	<b>11 521</b>	<b>13 006</b>	<b>15 043</b>	<b>16 298</b>	<b>19 560</b>
<b>200 SERVICES</b>	:	:	:	:	<b>6 478</b>	<b>7 959</b>	<b>8 580</b>	<b>7 845</b>	<b>9 063</b>	<b>8 209</b>
<b>205 Transportation</b>	:	:	:	:	<b>412</b>	<b>568</b>	<b>587</b>	<b>899</b>	<b>1 013</b>	<b>1 191</b>
206 Sea transport	:	:	:	:	:	:	:	17	41	28
207 Passenger transport on sea	:	:	:	:	:	:	:	:	:	:
208 Freight transport on sea	:	:	:	:	:	:	:	:	:	:
209 Supporting, auxiliary and other services	:	:	:	:	:	:	:	:	:	:
210 Air transport	:	:	:	:	:	:	:	428	471	624
211 Passenger transport by air	:	:	:	:	:	:	:	:	:	:
212 Freight transport by air	:	:	:	:	:	:	:	:	:	:
213 Supporting, auxiliary and other services	:	:	:	:	:	:	:	:	:	:
214 Other transportation	:	:	:	:	:	:	:	454	502	540
<b>236 Travel</b>	:	:	:	:	<b>1 981</b>	<b>2 084</b>	<b>1 959</b>	<b>1 806</b>	<b>2 175</b>	<b>2 067</b>
<b>981 Other services</b>	:	:	:	:	<b>4 085</b>	<b>5 307</b>	<b>6 034</b>	<b>2 814</b>	<b>3 002</b>	<b>3 370</b>
245 Communications services	:	:	:	:	6	8	16	85	88	110
249 Construction services	:	:	:	:	262	263	403	323	348	441
253 Insurance services	:	:	:	:	111	131	141	133	157	172
260 Financial services	:	:	:	:	305	423	324	157	181	147
262 Computer and information services	:	:	:	:	:	:	:	28	25	18
266 Royalties and licence fees	:	:	:	:	51	51	60	38	34	38
268 Other business services	:	:	:	:	3 048	4 044	4 691	1 736	1 800	2 129
269 Merchanting and other trade-related serv.	:	:	:	:	984	1 532	1 809	820	811	1 172
270 Merchanting	:	:	:	:	:	:	:	615	642	:
271 Other trade-related services	:	:	:	:	:	:	:	205	169	:
272 Operational leasing	:	:	:	:	216	229	213	181	188	196
273 Misc. business, prof. and technical serv.	:	:	:	:	1 848	2 283	2 670	736	801	761
274 Legal, account., man., cons. and pub. rel.	:	:	:	:	:	:	:	:	:	:
278 Adv., market res. and polling	:	:	:	:	:	:	:	:	:	:
279 Research and development	:	:	:	:	:	:	:	:	:	:
280 Architect., engin. and other technical	:	:	:	:	:	:	:	:	:	:
281 Agric., mining and on-site processing	:	:	:	:	:	:	:	:	:	:
284 Other	:	:	:	:	:	:	:	:	:	:
285 Serv. between affiliated enterprises, nie	:	:	:	:	:	:	:	:	:	:
287 Personal, cultural and recreational services	:	:	:	:	18	35	27	22	29	40
288 Audio-visual and related services	:	:	:	:	:	:	:	:	:	:
289 Other personal, cultural and recreational	:	:	:	:	:	:	:	:	:	:
291 Government services, n i e	:	:	:	:	284	353	373	290	341	277
<b>982 Services not allocated</b>	:	:	:	:	<b>0</b>	<b>0</b>	<b>0</b>	<b>2 326</b>	<b>2 872</b>	<b>1 579</b>
<b>300 INCOME</b>	:	:	:	:	<b>2 579</b>	<b>3 049</b>	<b>2 802</b>	<b>2 972</b>	<b>3 536</b>	<b>4 209</b>
310 Compensation of employees	:	:	:	:	296	317	327	329	320	331
320 Investment income	:	:	:	:	2 282	2 732	2 475	2 643	3 215	3 878
<b>379 CURRENT TRANSFERS</b>	:	:	:	:	<b>417</b>	<b>404</b>	<b>424</b>	<b>282</b>	<b>332</b>	<b>394</b>
<b>993 CURRENT ACCOUNT</b>	:	:	:	:	:	:	:	<b>26 142</b>	<b>29 229</b>	<b>32 371</b>
<b>994 CAPITAL ACCOUNT</b>	:	:	:	:	:	:	:	:	:	:
<b>010 CURRENT + CAPITAL ACCOUNT</b>	:	:	:	:	<b>20 042</b>	<b>22 934</b>	<b>24 813</b>	:	:	:
<b>995 FINANCIAL ACCOUNT</b>	:	:	:	:	:	:	:	:	:	:
<b>998 NET ERRORS AND OMISSIONS</b>	:	:	:	:	:	:	:	:	:	:

\* Source data, not harmonised

## 14.2.

Reporter: Austria

Partner: extra-EU-15

	1988	1989	1990	1991	1992*	1993*	1994*	1995*	1996*	1997*
	(Mio ECU)									
	<b>Debit</b>									
100 GOODS	:	:	:	:	12 049	12 508	14 451	11 397	12 372	14 209
200 SERVICES	:	:	:	:	4 725	5 576	6 028	7 405	8 399	8 962
205 Transportation	:	:	:	:	0	0	0	854	878	968
206 Sea transport	:	:	:	:	:	:	:	44	87	87
207 Passenger transport on sea	:	:	:	:	:	:	:	:	:	:
208 Freight transport on sea	:	:	:	:	:	:	:	:	:	:
209 Supporting, auxiliary and other services	:	:	:	:	:	:	:	:	:	:
210 Air transport	:	:	:	:	:	:	:	255	235	345
211 Passenger transport by air	:	:	:	:	:	:	:	:	:	:
212 Freight transport by air	:	:	:	:	:	:	:	:	:	:
213 Supporting, auxiliary and other services	:	:	:	:	:	:	:	:	:	:
214 Other transportation	:	:	:	:	:	:	:	555	556	536
236 Travel	:	:	:	:	2 295	2 555	2 830	2 947	3 480	3 771
981 Other services	:	:	:	:	2 430	3 020	3 198	2 329	2 526	2 676
245 Communications services	:	:	:	:	9	34	35	102	129	155
249 Construction services	:	:	:	:	132	150	241	246	268	267
253 Insurance services	:	:	:	:	109	137	149	166	170	209
260 Financial services	:	:	:	:	286	436	365	150	144	90
262 Computer and information services	:	:	:	:	:	:	:	56	61	16
266 Royalties and licence fees	:	:	:	:	154	168	180	183	191	184
268 Other business services	:	:	:	:	1 664	2 029	2 145	1 314	1 459	1 642
269 Merchating and other trade-related serv.	:	:	:	:	619	480	462	439	461	472
270 Merchating	:	:	:	:	:	:	:	0	0	:
271 Other trade-related services	:	:	:	:	:	:	:	439	461	:
272 Operational leasing	:	:	:	:	34	51	43	30	46	74
273 Misc. business, prof. and technical serv.	:	:	:	:	1 010	1 498	1 641	845	952	1 096
274 Legal, account., man., cons. and pub. rel.	:	:	:	:	:	:	:	:	:	:
278 Adv., market res. and polling	:	:	:	:	:	:	:	:	:	:
279 Research and development	:	:	:	:	:	:	:	:	:	:
280 Architect., engin. and other technical	:	:	:	:	:	:	:	:	:	:
281 Agric., mining and on-site processing	:	:	:	:	:	:	:	:	:	:
284 Other	:	:	:	:	:	:	:	:	:	:
285 Serv. between affiliated enterprises, nie	:	:	:	:	:	:	:	:	:	:
287 Personal, cultural and recreational services	:	:	:	:	34	26	27	53	53	51
288 Audio-visual and related services	:	:	:	:	:	:	:	:	:	:
289 Other personal, cultural and recreational	:	:	:	:	:	:	:	:	:	:
291 Government services, n i e	:	:	:	:	42	40	56	58	50	62
982 Services not allocated	:	:	:	:	0	0	0	1 275	1 514	1 547
300 INCOME	:	:	:	:	2 459	2 770	2 511	3 153	3 291	3 893
310 Compensation of employees	:	:	:	:	93	160	69	142	166	174
320 Investment income	:	:	:	:	2 366	2 610	2 442	3 011	3 125	3 719
379 CURRENT TRANSFERS	:	:	:	:	686	763	767	654	684	802
993 CURRENT ACCOUNT	:	:	:	:	:	:	:	22 608	24 745	27 865
994 CAPITAL ACCOUNT	:	:	:	:	:	:	:	:	:	:
010 CURRENT + CAPITAL ACCOUNT	:	:	:	:	19 919	21 617	23 757	:	:	:
995 FINANCIAL ACCOUNT	:	:	:	:	:	:	:	:	:	:
998 NET ERRORS AND OMISSIONS	:	:	:	:	:	:	:	:	:	:

\* Source data, not harmonised

## 14.2.

Reporter: Austria

Partner: extra-EU-15

	(Mio ECU)									
	1988	1989	1990	1991	1992*	1993*	1994*	1995*	1996*	1997*
	<b>Net</b>									
<b>100 GOODS</b>	:	:	:	:	-1 481	-987	-1 445	3 646	3 926	5 352
<b>200 SERVICES</b>	:	:	:	:	1 754	2 384	2 552	440	664	-753
<b>205 Transportation</b>	:	:	:	:	412	568	587	45	135	224
206 Sea transport	:	:	:	:	:	:	:	-27	-46	-59
207 Passenger transport on sea	:	:	:	:	:	:	:	:	:	:
208 Freight transport on sea	:	:	:	:	:	:	:	:	:	:
209 Supporting, auxiliary and other services	:	:	:	:	:	:	:	:	:	:
210 Air transport	:	:	:	:	:	:	:	173	235	279
211 Passenger transport by air	:	:	:	:	:	:	:	:	:	:
212 Freight transport by air	:	:	:	:	:	:	:	:	:	:
213 Supporting, auxiliary and other services	:	:	:	:	:	:	:	:	:	:
214 Other transportation	:	:	:	:	:	:	:	-101	-54	4
<b>236 Travel</b>	:	:	:	:	-314	-471	-871	-1 141	-1 305	-1 704
<b>981 Other services</b>	:	:	:	:	1 655	2 287	2 836	485	476	694
245 Communications services	:	:	:	:	-3	-26	-19	-17	-41	-45
249 Construction services	:	:	:	:	130	113	162	77	80	173
253 Insurance services	:	:	:	:	3	-7	-8	-33	-13	-37
260 Financial services	:	:	:	:	18	-13	-40	7	36	57
262 Computer and information services	:	:	:	:	:	:	:	-28	-36	2
266 Royalties and licence fees	:	:	:	:	-103	-117	-120	-144	-157	-146
268 Other business services	:	:	:	:	1 385	2 015	2 546	422	341	487
269 Merchating and other trade-related serv.	:	:	:	:	365	1 052	1 347	381	351	700
270 Merchating	:	:	:	:	:	:	:	615	642	:
271 Other trade-related services	:	:	:	:	:	:	:	-234	-292	:
272 Operational leasing	:	:	:	:	182	178	170	151	142	122
273 Misc. business, prof. and technical serv.	:	:	:	:	838	784	1 029	-109	-151	-335
274 Legal, account., man., cons. and pub. rel.	:	:	:	:	:	:	:	:	:	:
278 Adv., market res. and polling	:	:	:	:	:	:	:	:	:	:
279 Research and development	:	:	:	:	:	:	:	:	:	:
280 Architect., engin. and other technical	:	:	:	:	:	:	:	:	:	:
281 Agric., mining and on-site processing	:	:	:	:	:	:	:	:	:	:
284 Other	:	:	:	:	:	:	:	:	:	:
285 Serv. between affiliated enterprises, nie	:	:	:	:	:	:	:	:	:	:
287 Personal, cultural and recreational services	:	:	:	:	-16	8	0	-30	-24	-11
288 Audio-visual and related services	:	:	:	:	:	:	:	:	:	:
289 Other personal, cultural and recreational	:	:	:	:	:	:	:	:	:	:
291 Government services, n i e	:	:	:	:	242	313	316	232	290	215
<b>982 Services not allocated</b>	:	:	:	:	0	0	0	1 051	1 358	33
<b>300 INCOME</b>	:	:	:	:	120	279	291	-181	245	316
310 Compensation of employees	:	:	:	:	204	157	259	187	154	157
320 Investment income	:	:	:	:	-84	122	33	-368	91	159
<b>379 CURRENT TRANSFERS</b>	:	:	:	:	-269	-359	-343	-371	-351	-408
<b>993 CURRENT ACCOUNT</b>	:	:	:	:	:	:	:	3 533	4 484	4 506
<b>994 CAPITAL ACCOUNT</b>	:	:	:	:	:	:	:	:	:	:
<b>010 CURRENT + CAPITAL ACCOUNT</b>	:	:	:	:	123	1 317	1 056	:	:	:
<b>995 FINANCIAL ACCOUNT</b>	:	:	:	:	:	:	:	:	:	:
<b>998 NET ERRORS AND OMISSIONS</b>	:	:	:	:	:	:	:	:	:	:

\* Source data, not harmonised



## 14.3.

Reporter: Austria

Partner: intra-EU-15

(Mio ECU)

	1988	1989	1990	1991	1992*	1993*	1994*	1995*	1996*	1997*
	<b>Credit</b>									
100 GOODS	:	:	:	:	22 897	22 018	24 096	29 024	29 393	32 233
200 SERVICES	:	:	:	:	15 340	16 250	16 145	16 682	17 548	15 533
205 Transportation	:	:	:	:	1 223	1 433	1 530	1 910	2 112	2 355
206 Sea transport	:	:	:	:	:	:	:	40	91	72
207 Passenger transport on sea	:	:	:	:	:	:	:	:	:	:
208 Freight transport on sea	:	:	:	:	:	:	:	:	:	:
209 Supporting, auxiliary and other services	:	:	:	:	:	:	:	:	:	:
210 Air transport	:	:	:	:	:	:	:	820	902	1 016
211 Passenger transport by air	:	:	:	:	:	:	:	:	:	:
212 Freight transport by air	:	:	:	:	:	:	:	:	:	:
213 Supporting, auxiliary and other services	:	:	:	:	:	:	:	:	:	:
214 Other transportation	:	:	:	:	:	:	:	1 051	1 119	1 266
236 Travel	:	:	:	:	9 248	9 478	9 133	8 511	7 898	7 632
981 Other services	:	:	:	:	4 869	5 339	5 482	3 043	3 638	3 625
245 Communications services	:	:	:	:	8	6	3	142	177	169
249 Construction services	:	:	:	:	269	232	290	257	233	233
253 Insurance services	:	:	:	:	277	308	303	344	434	396
260 Financial services	:	:	:	:	662	956	907	306	510	369
262 Computer and information services	:	:	:	:	:	:	:	35	40	50
266 Royalties and licence fees	:	:	:	:	40	44	45	60	106	126
268 Other business services	:	:	:	:	3 520	3 741	3 771	1 703	1 925	2 081
269 Merchanting and other trade-related serv.	:	:	:	:	403	99	-257	431	454	629
270 Merchanting	:	:	:	:	:	:	:	217	191	:
271 Other trade-related services	:	:	:	:	:	:	:	214	263	:
272 Operational leasing	:	:	:	:	64	121	130	134	124	75
273 Misc. business, prof. and technical serv.	:	:	:	:	3 053	3 521	3 897	1 138	1 347	1 377
274 Legal, account., man., cons. and pub. rel.	:	:	:	:	:	:	:	:	:	:
278 Adv., market res. and polling	:	:	:	:	:	:	:	:	:	:
279 Research and development	:	:	:	:	:	:	:	:	:	:
280 Architect., engin. and other technical	:	:	:	:	:	:	:	:	:	:
281 Agric., mining and on-site processing	:	:	:	:	:	:	:	:	:	:
284 Other	:	:	:	:	:	:	:	:	:	:
285 Serv. between affiliated enterprises, nie	:	:	:	:	:	:	:	:	:	:
287 Personal, cultural and recreational services	:	:	:	:	65	71	101	97	126	141
288 Audio-visual and related services	:	:	:	:	:	:	:	:	:	:
289 Other personal, cultural and recreational	:	:	:	:	:	:	:	:	:	:
291 Government services, n i e	:	:	:	:	28	-20	61	99	88	59
982 Services not allocated	:	:	:	:	0	0	0	3 219	3 900	1 922
300 INCOME	:	:	:	:	4 364	4 678	4 591	3 693	4 128	4 670
310 Compensation of employees	:	:	:	:	314	328	375	369	371	398
320 Investment income	:	:	:	:	4 050	4 351	4 216	3 324	3 757	4 272
379 CURRENT TRANSFERS	:	:	:	:	726	846	1 246	1 911	2 065	1 942
993 CURRENT ACCOUNT	:	:	:	:	:	:	:	51 310	53 134	54 378
994 CAPITAL ACCOUNT	:	:	:	:	:	:	:	:	:	:
010 CURRENT + CAPITAL ACCOUNT	:	:	:	:	43 327	43 792	46 078	:	:	:
995 FINANCIAL ACCOUNT	:	:	:	:	:	:	:	:	:	:
998 NET ERRORS AND OMISSIONS	:	:	:	:	:	:	:	:	:	:

\* Source data, not harmonised

## 14.3.

Reporter: Austria

Partner: intra-EU-15

(Mio ECU)

	1988	1989	1990	1991	1992*	1993*	1994*	1995*	1996*	1997*
	<b>Debit</b>									
<b>100 GOODS</b>	:	:	:	:	29 337	28 759	31 727	37 801	39 056	41 342
<b>200 SERVICES</b>	:	:	:	:	8 224	10 180	10 425	13 640	14 672	13 923
<b>205 Transportation</b>	:	:	:	:	0	0	0	1 624	1 654	1 595
206 Sea transport	:	:	:	:	:	:	:	71	136	128
207 Passenger transport on sea	:	:	:	:	:	:	:	:	:	:
208 Freight transport on sea	:	:	:	:	:	:	:	:	:	:
209 Supporting, auxiliary and other services	:	:	:	:	:	:	:	:	:	:
210 Air transport	:	:	:	:	:	:	:	656	623	633
211 Passenger transport by air	:	:	:	:	:	:	:	:	:	:
212 Freight transport by air	:	:	:	:	:	:	:	:	:	:
213 Supporting, auxiliary and other services	:	:	:	:	:	:	:	:	:	:
214 Other transportation	:	:	:	:	:	:	:	897	895	834
<b>236 Travel</b>	:	:	:	:	4 193	4 498	5 100	5 360	5 206	5 144
<b>981 Other services</b>	:	:	:	:	4 030	5 681	5 325	3 020	3 645	3 583
245 Communications services	:	:	:	:	12	42	6	128	154	173
249 Construction services	:	:	:	:	170	187	174	203	216	163
253 Insurance services	:	:	:	:	370	381	365	449	483	483
260 Financial services	:	:	:	:	758	942	1 061	393	541	417
262 Computer and information services	:	:	:	:	:	:	:	58	73	121
266 Royalties and licence fees	:	:	:	:	161	176	191	220	353	423
268 Other business services	:	:	:	:	2 448	3 836	3 374	1 423	1 649	1 582
269 Merchating and other trade-related serv.	:	:	:	:	302	337	328	291	268	296
270 Merchating	:	:	:	:	:	:	:	0	0	:
271 Other trade-related services	:	:	:	:	:	:	:	291	268	:
272 Operational leasing	:	:	:	:	68	54	49	57	73	93
273 Misc. business, prof. and technical serv.	:	:	:	:	2 078	3 445	2 996	1 076	1 308	1 193
274 Legal, account., man., cons. and pub. rel.	:	:	:	:	:	:	:	:	:	:
278 Adv., market res. and polling	:	:	:	:	:	:	:	:	:	:
279 Research and development	:	:	:	:	:	:	:	:	:	:
280 Architect., engin. and other technical	:	:	:	:	:	:	:	:	:	:
281 Agric., mining and on-site processing	:	:	:	:	:	:	:	:	:	:
284 Other	:	:	:	:	:	:	:	:	:	:
285 Serv. between affiliated enterprises, nie	:	:	:	:	:	:	:	:	:	:
287 Personal, cultural and recreational services	:	:	:	:	74	84	95	93	124	164
288 Audio-visual and related services	:	:	:	:	:	:	:	:	:	:
289 Other personal, cultural and recreational	:	:	:	:	:	:	:	:	:	:
291 Government services, n i e	:	:	:	:	38	33	59	51	52	56
<b>982 Services not allocated</b>	:	:	:	:	0	0	0	3 637	4 167	3 601
<b>300 INCOME</b>	:	:	:	:	4 858	4 780	4 464	4 440	4 405	5 250
310 Compensation of employees	:	:	:	:	51	76	81	87	93	111
320 Investment income	:	:	:	:	4 806	4 704	4 383	4 353	4 312	5 139
<b>379 CURRENT TRANSFERS</b>	:	:	:	:	1 079	1 333	1 354	2 649	2 910	2 845
<b>993 CURRENT ACCOUNT</b>	:	:	:	:	:	:	:	58 531	61 043	63 359
<b>994 CAPITAL ACCOUNT</b>	:	:	:	:	:	:	:	:	:	:
<b>010 CURRENT + CAPITAL ACCOUNT</b>	:	:	:	:	43 497	45 052	47 970	:	:	:
<b>995 FINANCIAL ACCOUNT</b>	:	:	:	:	:	:	:	:	:	:
<b>998 NET ERRORS AND OMISSIONS</b>	:	:	:	:	:	:	:	:	:	:

\* Source data, not harmonised

## 14.3.

Reporter: Austria

Partner: intra-EU-15

(Mio ECU)

	1988	1989	1990	1991	1992*	1993*	1994*	1995*	1996*	1997*
	<b>Net</b>									
100 GOODS	:	:	:	:	-6 440	-6 741	-7 631	-8 777	-9 663	-9 109
200 SERVICES	:	:	:	:	7 116	6 070	5 720	3 042	2 876	1 611
205 Transportation	:	:	:	:	1 223	1 433	1 530	286	458	760
206 Sea transport	:	:	:	:	:	:	:	-32	-44	-56
207 Passenger transport on sea	:	:	:	:	:	:	:	:	:	:
208 Freight transport on sea	:	:	:	:	:	:	:	:	:	:
209 Supporting, auxiliary and other services	:	:	:	:	:	:	:	:	:	:
210 Air transport	:	:	:	:	:	:	:	164	278	383
211 Passenger transport by air	:	:	:	:	:	:	:	:	:	:
212 Freight transport by air	:	:	:	:	:	:	:	:	:	:
213 Supporting, auxiliary and other services	:	:	:	:	:	:	:	:	:	:
214 Other transportation	:	:	:	:	:	:	:	154	224	433
236 Travel	:	:	:	:	5 055	4 980	4 034	3 151	2 692	2 488
981 Other services	:	:	:	:	838	-343	157	23	-6	42
245 Communications services	:	:	:	:	-4	-36	-3	14	23	-4
249 Construction services	:	:	:	:	99	45	116	54	16	70
253 Insurance services	:	:	:	:	-93	-72	-62	-105	-49	-87
260 Financial services	:	:	:	:	-96	14	-154	-87	-31	-48
262 Computer and information services	:	:	:	:	:	:	:	-23	-33	-72
266 Royalties and licence fees	:	:	:	:	-122	-133	-146	-160	-247	-297
268 Other business services	:	:	:	:	1 072	-95	397	280	276	498
269 Merchating and other trade-related serv.	:	:	:	:	101	-238	-585	140	186	333
270 Merchating	:	:	:	:	:	:	:	217	191	:
271 Other trade-related services	:	:	:	:	:	:	:	-77	-5	:
272 Operational leasing	:	:	:	:	-4	67	81	77	52	-18
273 Misc. business, prof. and technical serv.	:	:	:	:	975	76	901	62	38	184
274 Legal, account., man., cons. and pub. rel.	:	:	:	:	:	:	:	:	:	:
278 Adv., market res. and polling	:	:	:	:	:	:	:	:	:	:
279 Research and development	:	:	:	:	:	:	:	:	:	:
280 Architect., engin. and other technical	:	:	:	:	:	:	:	:	:	:
281 Agric., mining and on-site processing	:	:	:	:	:	:	:	:	:	:
284 Other	:	:	:	:	:	:	:	:	:	:
285 Serv. between affiliated enterprises, nie	:	:	:	:	:	:	:	:	:	:
287 Personal, cultural and recreational services	:	:	:	:	-9	-13	6	4	2	-23
288 Audio-visual and related services	:	:	:	:	:	:	:	:	:	:
289 Other personal, cultural and recreational	:	:	:	:	:	:	:	:	:	:
291 Government services, n i e	:	:	:	:	-10	-52	2	47	37	4
982 Services not allocated	:	:	:	:	0	0	0	-418	-267	-1 679
300 INCOME	:	:	:	:	-494	-102	126	-748	-277	-580
310 Compensation of employees	:	:	:	:	263	252	293	282	277	287
320 Investment income	:	:	:	:	-756	-354	-167	-1 029	-554	-867
379 CURRENT TRANSFERS	:	:	:	:	-353	-487	-107	-738	-845	-903
993 CURRENT ACCOUNT	:	:	:	:	:	:	:	-7 220	-7 909	-8 981
994 CAPITAL ACCOUNT	:	:	:	:	:	:	:	:	:	:
010 CURRENT + CAPITAL ACCOUNT	:	:	:	:	-170	-1 260	-1 892	:	:	:
995 FINANCIAL ACCOUNT	:	:	:	:	:	:	:	:	:	:
998 NET ERRORS AND OMISSIONS	:	:	:	:	:	:	:	:	:	:

\* Source data, not harmonised

## 14.4.

Reporter: Austria

Partner: USA

	1988	1989	1990	1991	1992*	1993*	1994*	1995*	1996*	1997*
	(Mio ECU)									
	<b>Credit</b>									
100 GOODS	:	:	:	:	905	1 156	1 313	1 330	1 461	1 915
200 SERVICES	:	:	:	:	1 279	1 689	1 754	1 527	1 785	1 500
205 Transportation	:	:	:	:	70	87	85	185	205	223
206 Sea transport	:	:	:	:	:	:	:	3	6	5
207 Passenger transport on sea	:	:	:	:	:	:	:	:	:	:
208 Freight transport on sea	:	:	:	:	:	:	:	:	:	:
209 Supporting, auxiliary and other services	:	:	:	:	:	:	:	:	:	:
210 Air transport	:	:	:	:	:	:	:	108	117	128
211 Passenger transport by air	:	:	:	:	:	:	:	:	:	:
212 Freight transport by air	:	:	:	:	:	:	:	:	:	:
213 Supporting, auxiliary and other services	:	:	:	:	:	:	:	:	:	:
214 Other transportation	:	:	:	:	:	:	:	75	82	90
236 Travel	:	:	:	:	635	728	654	512	644	660
981 Other services	:	:	:	:	574	874	1 015	578	622	438
245 Communications services	:	:	:	:	4	7	13	30	38	20
249 Construction services	:	:	:	:	18	24	29	32	13	32
253 Insurance services	:	:	:	:	15	14	16	13	12	47
260 Financial services	:	:	:	:	152	283	202	48	62	32
262 Computer and information services	:	:	:	:	:	:	:	11	10	1
266 Royalties and licence fees	:	:	:	:	29	30	23	14	6	8
268 Other business services	:	:	:	:	278	421	531	368	365	341
269 Merchanting and other trade-related serv.	:	:	:	:	36	65	45	139	117	112
270 Merchanting	:	:	:	:	:	:	:	29	19	:
271 Other trade-related services	:	:	:	:	:	:	:	110	98	:
272 Operational leasing	:	:	:	:	5	16	9	16	29	41
273 Misc. business, prof. and technical serv.	:	:	:	:	236	340	477	212	220	188
274 Legal, account., man., cons. and pub. rel.	:	:	:	:	:	:	:	:	:	:
278 Adv., market res. and polling	:	:	:	:	:	:	:	:	:	:
279 Research and development	:	:	:	:	:	:	:	:	:	:
280 Architect., engin. and other technical	:	:	:	:	:	:	:	:	:	:
281 Agric., mining and on-site processing	:	:	:	:	:	:	:	:	:	:
284 Other	:	:	:	:	:	:	:	:	:	:
285 Serv. between affiliated enterprises, nie	:	:	:	:	:	:	:	:	:	:
287 Personal, cultural and recreational services	:	:	:	:	5	21	7	5	7	8
288 Audio-visual and related services	:	:	:	:	:	:	:	:	:	:
289 Other personal, cultural and recreational	:	:	:	:	:	:	:	:	:	:
291 Government services, n i e	:	:	:	:	74	75	194	58	108	-50
982 Services not allocated	:	:	:	:	0	0	0	252	315	179
300 INCOME	:	:	:	:	374	465	461	593	902	1 474
310 Compensation of employees	:	:	:	:	10	12	13	15	12	20
320 Investment income	:	:	:	:	364	452	448	578	891	1 454
379 CURRENT TRANSFERS	:	:	:	:	96	84	82	37	44	56
993 CURRENT ACCOUNT	:	:	:	:	:	:	:	3 488	4 192	4 945
994 CAPITAL ACCOUNT	:	:	:	:	:	:	:	:	:	:
010 CURRENT + CAPITAL ACCOUNT	:	:	:	:	2 654	3 394	3 610	:	:	:
995 FINANCIAL ACCOUNT	:	:	:	:	:	:	:	:	:	:
998 NET ERRORS AND OMISSIONS	:	:	:	:	:	:	:	:	:	:

\* Source data, not harmonised

## 14.4.

Reporter: Austria

Partner: USA

	1988	1989	1990	1991	1992*	1993*	1994*	1995*	1996*	1997*
	(Mio ECU)									
	<b>Debit</b>									
<b>100 GOODS</b>	:	:	:	:	1 661	1 840	2 031	1 529	1 653	1 861
<b>200 SERVICES</b>	:	:	:	:	1 639	2 127	2 224	2 379	2 492	2 739
<b>205 Transportation</b>	:	:	:	:	0	0	0	157	160	156
206 Sea transport	:	:	:	:	:	:	:	6	12	13
207 Passenger transport on sea	:	:	:	:	:	:	:	:	:	:
208 Freight transport on sea	:	:	:	:	:	:	:	:	:	:
209 Supporting, auxiliary and other services	:	:	:	:	:	:	:	:	:	:
210 Air transport	:	:	:	:	:	:	:	71	68	58
211 Passenger transport by air	:	:	:	:	:	:	:	:	:	:
212 Freight transport by air	:	:	:	:	:	:	:	:	:	:
213 Supporting, auxiliary and other services	:	:	:	:	:	:	:	:	:	:
214 Other transportation	:	:	:	:	:	:	:	80	79	85
<b>236 Travel</b>	:	:	:	:	924	1 138	1 290	1 242	1 213	1 287
<b>981 Other services</b>	:	:	:	:	715	989	934	558	652	694
245 Communications services	:	:	:	:	2	18	27	31	49	58
249 Construction services	:	:	:	:	15	20	18	16	12	14
253 Insurance services	:	:	:	:	18	25	28	20	15	35
260 Financial services	:	:	:	:	152	282	222	62	55	37
262 Computer and information services	:	:	:	:	:	:	:	10	22	6
266 Royalties and licence fees	:	:	:	:	113	124	124	131	129	136
268 Other business services	:	:	:	:	395	497	483	248	333	368
269 Merchanting and other trade-related serv.	:	:	:	:	110	66	54	48	50	48
270 Merchanting	:	:	:	:	:	:	:	0	0	:
271 Other trade-related services	:	:	:	:	:	:	:	48	50	:
272 Operational leasing	:	:	:	:	4	12	10	5	5	14
273 Misc. business, prof. and technical serv.	:	:	:	:	282	418	418	196	279	305
274 Legal, account., man., cons. and pub. rel.	:	:	:	:	:	:	:	:	:	:
278 Adv., market res. and polling	:	:	:	:	:	:	:	:	:	:
279 Research and development	:	:	:	:	:	:	:	:	:	:
280 Architect., engin. and other technical	:	:	:	:	:	:	:	:	:	:
281 Agric., mining and on-site processing	:	:	:	:	:	:	:	:	:	:
284 Other	:	:	:	:	:	:	:	:	:	:
285 Serv. between affiliated enterprises, nie	:	:	:	:	:	:	:	:	:	:
287 Personal, cultural and recreational services	:	:	:	:	10	14	12	15	22	22
288 Audio-visual and related services	:	:	:	:	:	:	:	:	:	:
289 Other personal, cultural and recreational	:	:	:	:	:	:	:	:	:	:
291 Government services, n i e	:	:	:	:	10	9	21	24	14	18
<b>982 Services not allocated</b>	:	:	:	:	0	0	0	421	468	602
<b>300 INCOME</b>	:	:	:	:	490	486	592	778	738	1 338
310 Compensation of employees	:	:	:	:	6	10	10	9	11	20
320 Investment income	:	:	:	:	485	475	582	769	727	1 318
<b>379 CURRENT TRANSFERS</b>	:	:	:	:	137	203	171	110	129	214
<b>993 CURRENT ACCOUNT</b>	:	:	:	:	:	:	:	4 796	5 012	6 152
<b>994 CAPITAL ACCOUNT</b>	:	:	:	:	:	:	:	:	:	:
<b>010 CURRENT + CAPITAL ACCOUNT</b>	:	:	:	:	3 927	4 656	5 019	:	:	:
<b>995 FINANCIAL ACCOUNT</b>	:	:	:	:	:	:	:	:	:	:
<b>998 NET ERRORS AND OMISSIONS</b>	:	:	:	:	:	:	:	:	:	:

\* Source data, not harmonised

## 14.4.

Reporter: Austria

Partner: USA

	1988	1989	1990	1991	1992*	1993*	1994*	1995*	1996*	1997*
	(Mio ECU)									
	<b>Net</b>									
<b>100 GOODS</b>	:	:	:	:	-756	-683	-719	-198	-192	54
<b>200 SERVICES</b>	:	:	:	:	-361	-438	-470	-851	-707	-1 239
<b>205 Transportation</b>	:	:	:	:	70	87	85	28	45	67
206 Sea transport	:	:	:	:	:	:	:	-4	-6	-8
207 Passenger transport on sea	:	:	:	:	:	:	:	:	:	:
208 Freight transport on sea	:	:	:	:	:	:	:	:	:	:
209 Supporting, auxiliary and other services	:	:	:	:	:	:	:	:	:	:
210 Air transport	:	:	:	:	:	:	:	36	48	70
211 Passenger transport by air	:	:	:	:	:	:	:	:	:	:
212 Freight transport by air	:	:	:	:	:	:	:	:	:	:
213 Supporting, auxiliary and other services	:	:	:	:	:	:	:	:	:	:
214 Other transportation	:	:	:	:	:	:	:	-5	3	5
<b>236 Travel</b>	:	:	:	:	-289	-410	-636	-731	-569	-627
<b>981 Other services</b>	:	:	:	:	-141	-115	81	20	-31	-256
245 Communications services	:	:	:	:	2	-12	-14	-2	-11	-38
249 Construction services	:	:	:	:	2	4	11	16	1	18
253 Insurance services	:	:	:	:	-3	-11	-11	-8	-2	12
260 Financial services	:	:	:	:	0	1	-20	-13	7	-5
262 Computer and information services	:	:	:	:	:	:	:	0	-12	-5
266 Royalties and licence fees	:	:	:	:	-84	-94	-101	-117	-124	-128
268 Other business services	:	:	:	:	-117	-76	49	119	32	-27
269 Merchanting and other trade-related serv.	:	:	:	:	-74	-2	-9	91	67	64
270 Merchanting	:	:	:	:	:	:	:	29	19	:
271 Other trade-related services	:	:	:	:	:	:	:	62	48	:
272 Operational leasing	:	:	:	:	2	3	-1	12	24	26
273 Misc. business, prof. and technical serv.	:	:	:	:	-45	-78	58	17	-59	-117
274 Legal, account., man., cons. and pub. rel.	:	:	:	:	:	:	:	:	:	:
278 Adv., market res. and polling	:	:	:	:	:	:	:	:	:	:
279 Research and development	:	:	:	:	:	:	:	:	:	:
280 Architect., engin. and other technical	:	:	:	:	:	:	:	:	:	:
281 Agric., mining and on-site processing	:	:	:	:	:	:	:	:	:	:
284 Other	:	:	:	:	:	:	:	:	:	:
285 Serv. between affiliated enterprises, nie	:	:	:	:	:	:	:	:	:	:
287 Personal, cultural and recreational services	:	:	:	:	-5	7	-5	-10	-15	-15
288 Audio-visual and related services	:	:	:	:	:	:	:	:	:	:
289 Other personal, cultural and recreational	:	:	:	:	:	:	:	:	:	:
291 Government services, n i e	:	:	:	:	64	66	174	34	94	-68
<b>982 Services not allocated</b>	:	:	:	:	0	0	0	-169	-153	-423
<b>300 INCOME</b>	:	:	:	:	-116	-21	-131	-185	164	137
310 Compensation of employees	:	:	:	:	4	2	2	6	1	1
320 Investment income	:	:	:	:	-120	-23	-134	-191	164	136
<b>379 CURRENT TRANSFERS</b>	:	:	:	:	-41	-120	-89	-73	-85	-159
<b>993 CURRENT ACCOUNT</b>	:	:	:	:	:	:	:	-1 307	-820	-1 207
<b>994 CAPITAL ACCOUNT</b>	:	:	:	:	:	:	:	:	:	:
<b>010 CURRENT + CAPITAL ACCOUNT</b>	:	:	:	:	-1 273	-1 262	-1 409	:	:	:
<b>995 FINANCIAL ACCOUNT</b>	:	:	:	:	:	:	:	:	:	:
<b>998 NET ERRORS AND OMISSIONS</b>	:	:	:	:	:	:	:	:	:	:

\* Source data, not harmonised

## 14.5.

Reporter: Austria

Partner: Japan

	1988	1989	1990	1991	1992*	1993*	1994*	1995*	1996*	1997*
	(Mio ECU)									
	<b>Credit</b>									
100 GOODS	:	:	:	:	512	512	572	592	712	659
200 SERVICES	:	:	:	:	51	103	131	228	298	259
205 Transportation	:	:	:	:	9	9	6	64	66	64
206 Sea transport	:	:	:	:	:	:	:	0	0	0
207 Passenger transport on sea	:	:	:	:	:	:	:	:	:	:
208 Freight transport on sea	:	:	:	:	:	:	:	:	:	:
209 Supporting, auxiliary and other services	:	:	:	:	:	:	:	:	:	:
210 Air transport	:	:	:	:	:	:	:	51	54	53
211 Passenger transport by air	:	:	:	:	:	:	:	:	:	:
212 Freight transport by air	:	:	:	:	:	:	:	:	:	:
213 Supporting, auxiliary and other services	:	:	:	:	:	:	:	:	:	:
214 Other transportation	:	:	:	:	:	:	:	12	12	10
236 Travel	:	:	:	:	74	104	90	50	98	103
981 Other services	:	:	:	:	-32	-10	35	56	59	56
245 Communications services	:	:	:	:	0	0	0	2	2	1
249 Construction services	:	:	:	:	1	0	1	1	0	0
253 Insurance services	:	:	:	:	5	7	10	8	6	5
260 Financial services	:	:	:	:	9	4	5	1	1	1
262 Computer and information services	:	:	:	:	:	:	:	1	1	0
266 Royalties and licence fees	:	:	:	:	3	5	3	3	4	3
268 Other business services	:	:	:	:	-66	-48	15	30	34	29
269 Merchanting and other trade-related serv.	:	:	:	:	-133	-111	-78	3	6	7
270 Merchanting	:	:	:	:	:	:	:	2	5	:
271 Other trade-related services	:	:	:	:	:	:	:	1	1	:
272 Operational leasing	:	:	:	:	2	0	0	1	0	0
273 Misc. business, prof. and technical serv.	:	:	:	:	65	63	93	26	28	22
274 Legal, account., man., cons. and pub. rel.	:	:	:	:	:	:	:	:	:	:
278 Adv., market res. and polling	:	:	:	:	:	:	:	:	:	:
279 Research and development	:	:	:	:	:	:	:	:	:	:
280 Architect., engin. and other technical	:	:	:	:	:	:	:	:	:	:
281 Agric., mining and on-site processing	:	:	:	:	:	:	:	:	:	:
284 Other	:	:	:	:	:	:	:	:	:	:
285 Serv. between affiliated enterprises, nie	:	:	:	:	:	:	:	:	:	:
287 Personal, cultural and recreational services	:	:	:	:	3	3	2	1	3	5
288 Audio-visual and related services	:	:	:	:	:	:	:	:	:	:
289 Other personal, cultural and recreational	:	:	:	:	:	:	:	:	:	:
291 Government services, n i e	:	:	:	:	13	18	-2	8	9	11
982 Services not allocated	:	:	:	:	0	0	0	58	74	36
300 INCOME	:	:	:	:	159	143	113	119	80	35
310 Compensation of employees	:	:	:	:	3	4	3	7	5	6
320 Investment income	:	:	:	:	156	139	110	112	75	29
379 CURRENT TRANSFERS	:	:	:	:	14	15	41	11	8	9
993 CURRENT ACCOUNT	:	:	:	:	:	:	:	950	1 098	961
994 CAPITAL ACCOUNT	:	:	:	:	:	:	:	:	:	:
010 CURRENT + CAPITAL ACCOUNT	:	:	:	:	736	773	857	:	:	:
995 FINANCIAL ACCOUNT	:	:	:	:	:	:	:	:	:	:
998 NET ERRORS AND OMISSIONS	:	:	:	:	:	:	:	:	:	:

\* Source data, not harmonised

## 14.5.

Reporter: Austria

Partner: Japan

(Mio ECU)

	1988	1989	1990	1991	1992*	1993*	1994*	1995*	1996*	1997*
	<b>Debit</b>									
<b>100 GOODS</b>	:	:	:	:	1 969	1 816	1 983	867	864	773
<b>200 SERVICES</b>	:	:	:	:	161	294	280	252	260	230
<b>205 Transportation</b>	:	:	:	:	0	0	0	17	13	12
206 Sea transport	:	:	:	:	:	:	:	0	1	0
207 Passenger transport on sea	:	:	:	:	:	:	:	:	:	:
208 Freight transport on sea	:	:	:	:	:	:	:	:	:	:
209 Supporting, auxiliary and other services	:	:	:	:	:	:	:	:	:	:
210 Air transport	:	:	:	:	:	:	:	10	9	9
211 Passenger transport by air	:	:	:	:	:	:	:	:	:	:
212 Freight transport by air	:	:	:	:	:	:	:	:	:	:
213 Supporting, auxiliary and other services	:	:	:	:	:	:	:	:	:	:
214 Other transportation	:	:	:	:	:	:	:	7	4	3
<b>236 Travel</b>	:	:	:	:	20	31	23	11	16	17
<b>981 Other services</b>	:	:	:	:	141	263	256	35	33	45
245 Communications services	:	:	:	:	0	0	0	1	0	4
249 Construction services	:	:	:	:	2	1	0	0	0	0
253 Insurance services	:	:	:	:	4	4	2	5	3	3
260 Financial services	:	:	:	:	7	7	14	3	2	2
262 Computer and information services	:	:	:	:	:	:	:	1	0	0
266 Royalties and licence fees	:	:	:	:	4	2	1	4	3	2
268 Other business services	:	:	:	:	120	245	235	19	23	31
269 Merchating and other trade-related serv.	:	:	:	:	-2	10	3	7	5	4
270 Merchating	:	:	:	:	:	:	:	0	0	:
271 Other trade-related services	:	:	:	:	:	:	:	7	5	:
272 Operational leasing	:	:	:	:	0	1	0	0	0	1
273 Misc. business, prof. and technical serv.	:	:	:	:	122	234	231	11	18	26
274 Legal, account., man., cons. and pub. rel.	:	:	:	:	:	:	:	:	:	:
278 Adv., market res. and polling	:	:	:	:	:	:	:	:	:	:
279 Research and development	:	:	:	:	:	:	:	:	:	:
280 Architect., engin. and other technical	:	:	:	:	:	:	:	:	:	:
281 Agric., mining and on-site processing	:	:	:	:	:	:	:	:	:	:
284 Other	:	:	:	:	:	:	:	:	:	:
285 Serv. between affiliated enterprises, nie	:	:	:	:	:	:	:	:	:	:
287 Personal, cultural and recreational services	:	:	:	:	0	0	0	0	0	0
288 Audio-visual and related services	:	:	:	:	:	:	:	:	:	:
289 Other personal, cultural and recreational	:	:	:	:	:	:	:	:	:	:
291 Government services, n i e	:	:	:	:	3	3	3	3	2	2
<b>982 Services not allocated</b>	:	:	:	:	0	0	0	189	198	156
<b>300 INCOME</b>	:	:	:	:	383	308	383	456	365	379
310 Compensation of employees	:	:	:	:	1	1	2	2	2	2
320 Investment income	:	:	:	:	382	306	381	454	363	377
<b>379 CURRENT TRANSFERS</b>	:	:	:	:	3	4	3	1	23	1
<b>993 CURRENT ACCOUNT</b>	:	:	:	:	:	:	:	1 576	1 512	1 384
<b>994 CAPITAL ACCOUNT</b>	:	:	:	:	:	:	:	:	:	:
<b>010 CURRENT + CAPITAL ACCOUNT</b>	:	:	:	:	2 516	2 422	2 648	:	:	:
<b>995 FINANCIAL ACCOUNT</b>	:	:	:	:	:	:	:	:	:	:
<b>998 NET ERRORS AND OMISSIONS</b>	:	:	:	:	:	:	:	:	:	:

\* Source data, not harmonised



## 14.5.

Reporter: Austria

Partner: Japan

	1988	1989	1990	1991	1992*	1993*	1994*	1995*	1996*	1997*
	(Mio ECU)									
	<b>Net</b>									
<b>100 GOODS</b>	:	:	:	:	-1 457	-1 304	-1 411	-275	-152	-114
<b>200 SERVICES</b>	:	:	:	:	-111	-191	-149	-24	38	29
<b>205 Transportation</b>	:	:	:	:	9	9	6	47	53	51
206 Sea transport	:	:	:	:	:	:	:	0	0	0
207 Passenger transport on sea	:	:	:	:	:	:	:	:	:	:
208 Freight transport on sea	:	:	:	:	:	:	:	:	:	:
209 Supporting, auxiliary and other services	:	:	:	:	:	:	:	:	:	:
210 Air transport	:	:	:	:	:	:	:	41	45	45
211 Passenger transport by air	:	:	:	:	:	:	:	:	:	:
212 Freight transport by air	:	:	:	:	:	:	:	:	:	:
213 Supporting, auxiliary and other services	:	:	:	:	:	:	:	:	:	:
214 Other transportation	:	:	:	:	:	:	:	6	8	7
<b>236 Travel</b>	:	:	:	:	54	73	67	39	83	86
<b>981 Other services</b>	:	:	:	:	-174	-273	-222	21	26	11
245 Communications services	:	:	:	:	-	-	0	2	1	-3
249 Construction services	:	:	:	:	-1	-1	0	0	0	0
253 Insurance services	:	:	:	:	0	4	8	3	3	2
260 Financial services	:	:	:	:	2	-4	-9	-2	-1	-1
262 Computer and information services	:	:	:	:	:	:	:	1	0	0
266 Royalties and licence fees	:	:	:	:	-1	2	2	-1	2	1
268 Other business services	:	:	:	:	-186	-292	-220	11	11	-2
269 Merchating and other trade-related serv.	:	:	:	:	-131	-121	-81	-4	1	2
270 Merchating	:	:	:	:	:	:	:	2	5	:
271 Other trade-related services	:	:	:	:	:	:	:	-6	-4	:
272 Operational leasing	:	:	:	:	2	-1	-	0	0	-1
273 Misc. business, prof. and technical serv.	:	:	:	:	-56	-171	-138	15	10	-4
274 Legal, account., man., cons. and pub. rel.	:	:	:	:	:	:	:	:	:	:
278 Adv., market res. and polling	:	:	:	:	:	:	:	:	:	:
279 Research and development	:	:	:	:	:	:	:	:	:	:
280 Architect., engin. and other technical	:	:	:	:	:	:	:	:	:	:
281 Agric., mining and on-site processing	:	:	:	:	:	:	:	:	:	:
284 Other	:	:	:	:	:	:	:	:	:	:
285 Serv. between affiliated enterprises, nie	:	:	:	:	:	:	:	:	:	:
287 Personal, cultural and recreational services	:	:	:	:	3	2	2	1	3	5
288 Audio-visual and related services	:	:	:	:	:	:	:	:	:	:
289 Other personal, cultural and recreational	:	:	:	:	:	:	:	:	:	:
291 Government services, n i e	:	:	:	:	10	15	-5	5	7	9
<b>982 Services not allocated</b>	:	:	:	:	0	0	0	-132	-124	-120
<b>300 INCOME</b>	:	:	:	:	-223	-165	-269	-337	-286	-344
310 Compensation of employees	:	:	:	:	2	2	1	5	3	4
320 Investment income	:	:	:	:	-226	-167	-270	-342	-288	-349
<b>379 CURRENT TRANSFERS</b>	:	:	:	:	11	11	38	10	-15	7
<b>993 CURRENT ACCOUNT</b>	:	:	:	:	:	:	:	-626	-414	-423
<b>994 CAPITAL ACCOUNT</b>	:	:	:	:	:	:	:	:	:	:
<b>010 CURRENT + CAPITAL ACCOUNT</b>	:	:	:	:	-1 780	-1 649	-1 791	:	:	:
<b>995 FINANCIAL ACCOUNT</b>	:	:	:	:	:	:	:	:	:	:
<b>998 NET ERRORS AND OMISSIONS</b>	:	:	:	:	:	:	:	:	:	:

\* Source data, not harmonised

## 15.1.

Reporter: Portugal

Partner: World (including intra-EU flows)

(Mio ECU)

	1988	1989	1990	1991	1992	1993	1994	1995	1996	1997
	<b>Credit</b>									
<b>100 GOODS</b>	<b>9 200</b>	<b>11 547</b>	<b>12 808</b>	<b>13 093</b>	<b>14 092</b>	<b>13 576</b>	<b>15 654</b>	<b>18 507</b>	<b>20 111</b>	<b>21 832</b>
<b>200 SERVICES</b>	<b>3 020</b>	<b>3 554</b>	<b>4 087</b>	<b>4 364</b>	<b>4 302</b>	<b>5 864</b>	<b>5 645</b>	<b>6 333</b>	<b>6 491</b>	<b>6 736</b>
<b>205 Transportation</b>	<b>561</b>	<b>600</b>	<b>735</b>	<b>730</b>	<b>724</b>	<b>1 007</b>	<b>863</b>	<b>1 169</b>	<b>1 150</b>	<b>1 171</b>
206 Sea transport	79	90	83	83	80	189	180	187	182	161
207 Passenger transport on sea	0	0	0	0	0	0	2	0	2	0
208 Freight transport on sea	79	90	83	83	80	99	90	88	71	84
209 Supporting, auxiliary and other services	:	:	:	:	:	90	89	99	109	76
210 Air transport	124	129	159	155	158	683	557	824	795	842
211 Passenger transport by air	96	97	130	126	130	542	397	620	608	671
212 Freight transport by air	28	32	29	29	28	32	38	38	30	40
213 Supporting, auxiliary and other services	:	:	:	:	:	109	122	166	156	131
214 Other transportation	358	381	493	491	486	135	125	157	173	168
<b>236 Travel</b>	<b>2 053</b>	<b>2 450</b>	<b>2 777</b>	<b>3 022</b>	<b>2 840</b>	<b>3 472</b>	<b>3 463</b>	<b>3 709</b>	<b>3 776</b>	<b>4 055</b>
<b>981 Other services</b>	<b>242</b>	<b>295</b>	<b>334</b>	<b>355</b>	<b>425</b>	<b>1 385</b>	<b>1 318</b>	<b>1 455</b>	<b>1 565</b>	<b>1 509</b>
245 Communications services	39	49	57	61	74	304	283	251	234	208
249 Construction services	26	33	39	41	50	92	127	178	192	195
253 Insurance services	13	16	19	20	24	60	78	85	135	131
260 Financial services	31	39	45	48	58	108	97	199	182	157
262 Computer and information services	:	:	:	:	:	12	18	31	25	37
266 Royalties and licence fees	8	10	12	13	15	31	25	15	21	23
268 Other business services	87	112	130	137	167	614	546	546	639	603
269 Merchanting and other trade-related serv.	38	49	57	60	73	135	118	129	187	150
270 Merchanting	-1	-1	-2	-2	-2	-4	-11	-18	-59	-49
271 Other trade-related services	39	50	58	62	75	139	130	148	246	199
272 Operational leasing	:	:	:	:	:	27	19	17	22	27
273 Misc. business, prof. and technical serv.	49	63	73	77	94	452	409	400	431	426
274 Legal, account., man., cons. and pub. rel.	:	:	:	:	:	27	36	38	41	53
278 Adv., market res. and polling	13	17	20	21	26	47	65	78	64	58
279 Research and development	:	:	:	:	:	14	16	13	14	13
280 Architect., engin. and other technical	:	:	:	:	:	36	52	45	81	74
281 Agric., mining and on-site processing	:	:	:	:	:	20	15	7	6	6
284 Other	:	:	:	:	:	247	180	112	108	121
285 Serv. between affiliated enterprises, nie *	:	:	:	:	:	61	44	106	117	102
287 Personal, cultural and recreational services	1	1	1	1	1	121	98	92	77	94
288 Audio-visual and related services *	:	:	:	:	:	62	51	47	42	48
289 Other personal, cultural and recreational *	:	:	:	:	:	58	48	46	35	46
291 Government services, n i e	37	35	32	34	36	43	45	58	59	63
<b>982 Services not allocated</b>	<b>164</b>	<b>209</b>	<b>242</b>	<b>257</b>	<b>313</b>	<b>0</b>	<b>0</b>	<b>0</b>	<b>0</b>	<b>0</b>
<b>300 INCOME (1)</b>	<b>405</b>	<b>654</b>	<b>1 062</b>	<b>1 249</b>	<b>1 602</b>	<b>2 093</b>	<b>1 878</b>	<b>3 149</b>	<b>3 330</b>	<b>3 438</b>
310 Compensation of employees	124	131	168	162	90	116	115	123	123	127
320 Investment income (1)	281	523	894	1 087	1 512	1 977	1 764	3 026	3 207	3 311
<b>379 CURRENT TRANSFERS</b>	<b>4 196</b>	<b>4 753</b>	<b>5 043</b>	<b>5 878</b>	<b>7 198</b>	<b>7 142</b>	<b>6 240</b>	<b>6 967</b>	<b>6 908</b>	<b>7 406</b>
<b>993 CURRENT ACCOUNT</b>	<b>:</b>	<b>:</b>	<b>:</b>	<b>:</b>	<b>:</b>	<b>:</b>	<b>:</b>	<b>:</b>	<b>:</b>	<b>:</b>
<b>994 CAPITAL ACCOUNT</b>	<b>:</b>	<b>:</b>	<b>:</b>	<b>:</b>	<b>:</b>	<b>:</b>	<b>:</b>	<b>:</b>	<b>:</b>	<b>:</b>
<b>010 CURRENT + CAPITAL ACCOUNT</b>	<b>16 821</b>	<b>20 508</b>	<b>23 000</b>	<b>24 584</b>	<b>27 194</b>	<b>28 674</b>	<b>29 417</b>	<b>34 957</b>	<b>36 840</b>	<b>39 412</b>
<b>995 FINANCIAL ACCOUNT</b>	<b>:</b>	<b>:</b>	<b>:</b>	<b>:</b>	<b>:</b>	<b>:</b>	<b>:</b>	<b>:</b>	<b>:</b>	<b>:</b>
<b>998 NET ERRORS AND OMISSIONS</b>	<b>:</b>	<b>:</b>	<b>:</b>	<b>:</b>	<b>:</b>	<b>:</b>	<b>:</b>	<b>:</b>	<b>:</b>	<b>:</b>

(1) Reinvested earnings are excluded from investment income.

\* Eurostat estimates

## 15.1.

Reporter: Portugal

Partner: World (including intra-EU flows)

	(Mio ECU)									
	1988	1989	1990	1991	1992	1993	1994	1995	1996	1997
	<b>Debit</b>									
<b>100 GOODS</b>	<b>13 790</b>	<b>15 973</b>	<b>18 151</b>	<b>19 443</b>	<b>21 366</b>	<b>20 382</b>	<b>22 443</b>	<b>25 368</b>	<b>27 479</b>	<b>30 260</b>
<b>200 SERVICES</b>	<b>2 147</b>	<b>2 439</b>	<b>2 999</b>	<b>3 427</b>	<b>3 485</b>	<b>4 666</b>	<b>4 580</b>	<b>5 099</b>	<b>5 408</b>	<b>5 639</b>
<b>205 Transportation</b>	<b>1 049</b>	<b>1 202</b>	<b>1 433</b>	<b>1 553</b>	<b>1 580</b>	<b>1 147</b>	<b>1 199</b>	<b>1 311</b>	<b>1 365</b>	<b>1 490</b>
206 Sea transport	612	708	808	870	954	523	554	604	654	692
207 Passenger transport on sea	0	0	0	0	0	1	1	2	1	1
208 Freight transport on sea	612	708	808	870	954	458	490	552	597	656
209 Supporting, auxiliary and other services	:	:	:	:	:	64	63	49	56	35
210 Air transport	259	301	353	363	388	392	415	444	431	495
211 Passenger transport by air	24	29	43	29	22	235	277	326	309	349
212 Freight transport by air	235	272	310	334	366	60	71	81	87	96
213 Supporting, auxiliary and other services	:	:	:	:	:	96	66	37	35	51
214 Other transportation	178	193	271	320	238	232	230	263	280	303
<b>236 Travel</b>	<b>452</b>	<b>532</b>	<b>677</b>	<b>830</b>	<b>891</b>	<b>1 619</b>	<b>1 433</b>	<b>1 615</b>	<b>1 798</b>	<b>1 911</b>
<b>981 Other services</b>	<b>414</b>	<b>449</b>	<b>551</b>	<b>643</b>	<b>627</b>	<b>1 900</b>	<b>1 949</b>	<b>2 174</b>	<b>2 245</b>	<b>2 238</b>
245 Communications services	11	13	17	20	19	138	138	157	147	102
249 Construction services	29	32	43	51	49	101	69	159	169	134
253 Insurance services	63	70	92	109	106	145	208	245	252	262
260 Financial services	60	66	87	104	100	207	136	200	142	141
262 Computer and information services	:	:	:	:	:	34	41	58	62	89
266 Royalties and licence fees	35	39	52	61	59	149	174	182	206	251
268 Other business services	60	66	88	103	100	809	881	835	901	920
269 Merchanting and other trade-related serv.	36	40	53	62	60	125	149	162	255	195
270 Merchanting	0	0	0	0	0	0	0	0	0	0
271 Other trade-related services	36	40	53	62	60	125	149	162	255	195
272 Operational leasing	:	:	:	:	:	139	118	92	102	96
273 Misc. business, prof. and technical serv.	24	26	35	41	40	546	614	581	544	629
274 Legal, account., man., cons. and pub. rel.	:	:	:	:	:	34	40	45	55	78
278 Adv., market res. and polling	16	18	24	28	27	57	65	80	64	124
279 Research and development	:	:	:	:	:	30	12	13	20	16
280 Architect., engin. and other technical	:	:	:	:	:	131	261	191	175	163
281 Agric., mining and on-site processing	:	:	:	:	:	9	7	4	3	8
284 Other	:	:	:	:	:	229	185	80	64	81
285 Serv. between affiliated enterprises, nie *	:	:	:	:	:	55	45	169	162	159
287 Personal, cultural and recreational services	8	8	11	13	13	127	107	127	123	128
288 Audio-visual and related services *	:	:	:	:	:	88	74	88	81	81
289 Other personal, cultural and recreational *	:	:	:	:	:	40	34	40	42	47
291 Government services, n i e	147	155	162	182	181	190	194	210	242	210
<b>982 Services not allocated</b>	<b>231</b>	<b>256</b>	<b>338</b>	<b>400</b>	<b>387</b>	<b>0</b>	<b>0</b>	<b>0</b>	<b>0</b>	<b>0</b>
<b>300 INCOME (1)</b>	<b>1 087</b>	<b>1 208</b>	<b>1 163</b>	<b>1 116</b>	<b>1 078</b>	<b>1 907</b>	<b>1 991</b>	<b>3 135</b>	<b>3 612</b>	<b>3 645</b>
310 Compensation of employees	24	33	72	89	89	44	56	65	66	83
320 Investment income (1)	1 063	1 175	1 091	1 027	989	1 862	1 935	3 070	3 546	3 562
<b>379 CURRENT TRANSFERS</b>	<b>528</b>	<b>624</b>	<b>726</b>	<b>1 019</b>	<b>1 178</b>	<b>1 439</b>	<b>1 686</b>	<b>1 475</b>	<b>1 528</b>	<b>1 492</b>
<b>993 CURRENT ACCOUNT</b>	<b>:</b>	<b>:</b>	<b>:</b>	<b>:</b>	<b>:</b>	<b>:</b>	<b>:</b>	<b>:</b>	<b>:</b>	<b>:</b>
<b>994 CAPITAL ACCOUNT</b>	<b>:</b>	<b>:</b>	<b>:</b>	<b>:</b>	<b>:</b>	<b>:</b>	<b>:</b>	<b>:</b>	<b>:</b>	<b>:</b>
<b>010 CURRENT + CAPITAL ACCOUNT</b>	<b>17 553</b>	<b>20 245</b>	<b>23 038</b>	<b>25 004</b>	<b>27 107</b>	<b>28 394</b>	<b>30 700</b>	<b>35 077</b>	<b>38 026</b>	<b>41 035</b>
<b>995 FINANCIAL ACCOUNT</b>	<b>:</b>	<b>:</b>	<b>:</b>	<b>:</b>	<b>:</b>	<b>:</b>	<b>:</b>	<b>:</b>	<b>:</b>	<b>:</b>
<b>998 NET ERRORS AND OMISSIONS</b>	<b>:</b>	<b>:</b>	<b>:</b>	<b>:</b>	<b>:</b>	<b>:</b>	<b>:</b>	<b>:</b>	<b>:</b>	<b>:</b>

(1) Reinvested earnings are excluded from investment income.

\* Eurostat estimates

## 15.1.

Reporter: Portugal

Partner: World (including intra-EU balance)

(Mio ECU)

	1988	1989	1990	1991	1992	1993	1994	1995	1996	1997
	<b>Net</b>									
<b>100 GOODS</b>	<b>-4 590</b>	<b>-4 426</b>	<b>-5 343</b>	<b>-6 350</b>	<b>-7 274</b>	<b>-6 806</b>	<b>-6 788</b>	<b>-6 860</b>	<b>-7 367</b>	<b>-8 427</b>
<b>200 SERVICES</b>	<b>873</b>	<b>1 115</b>	<b>1 088</b>	<b>937</b>	<b>817</b>	<b>1 198</b>	<b>1 064</b>	<b>1 234</b>	<b>1 083</b>	<b>1 097</b>
<b>205 Transportation</b>	<b>-488</b>	<b>-601</b>	<b>-698</b>	<b>-823</b>	<b>-856</b>	<b>-140</b>	<b>-336</b>	<b>-142</b>	<b>-215</b>	<b>-319</b>
206 Sea transport	-533	-618	-725	-787	-874	-334	-373	-417	-471	-530
207 Passenger transport on sea	0	0	0	0	0	0	1	-2	1	0
208 Freight transport on sea	-533	-618	-725	-787	-874	-359	-400	-465	-525	-571
209 Supporting, auxiliary and other services	:	:	:	:	:	26	26	50	53	41
210 Air transport	-134	-172	-194	-208	-230	291	143	380	364	346
211 Passenger transport by air	73	68	87	97	108	307	120	294	299	322
212 Freight transport by air	-207	-240	-281	-305	-338	-29	-33	-42	-57	-55
213 Supporting, auxiliary and other services	:	:	:	:	:	13	56	129	121	80
214 Other transportation	180	188	222	171	247	-97	-105	-105	-107	-135
<b>236 Travel</b>	<b>1 601</b>	<b>1 918</b>	<b>2 099</b>	<b>2 192</b>	<b>1 949</b>	<b>1 852</b>	<b>2 030</b>	<b>2 094</b>	<b>1 978</b>	<b>2 144</b>
<b>981 Other services</b>	<b>-172</b>	<b>-154</b>	<b>-217</b>	<b>-289</b>	<b>-201</b>	<b>-515</b>	<b>-630</b>	<b>-718</b>	<b>-680</b>	<b>-728</b>
245 Communications services	27	37	40	41	55	167	145	94	87	106
249 Construction services	-3	1	-4	-10	1	-8	59	19	23	60
253 Insurance services	-50	-54	-73	-89	-81	-85	-130	-160	-117	-131
260 Financial services	-29	-27	-42	-56	-42	-99	-39	-1	41	16
262 Computer and information services	:	:	:	:	:	-22	-23	-27	-37	-52
266 Royalties and licence fees	-27	-29	-40	-49	-44	-118	-149	-167	-185	-228
268 Other business services	27	45	42	34	67	-195	-335	-289	-262	-317
269 Merchanting and other trade-related serv.	2	9	4	-2	13	11	-31	-33	-68	-46
270 Merchanting	-1	-1	-2	-2	-2	-4	-11	-18	-59	-49
271 Other trade-related services	3	10	6	-1	15	14	-20	-14	-10	3
272 Operational leasing	:	:	:	:	:	-112	-99	-75	-80	-69
273 Misc. business, prof. and technical serv.	25	36	38	36	54	-94	-205	-181	-114	-203
274 Legal, account., man., cons. and pub. rel.	:	:	:	:	:	-7	-4	-7	-14	-25
278 Adv., market res. and polling	-3	-1	-4	-7	-2	-9	0	-1	-1	-67
279 Research and development	:	:	:	:	:	-16	5	0	-7	-3
280 Architect., engin. and other technical	:	:	:	:	:	-96	-209	-145	-95	-88
281 Agric., mining and on-site processing	:	:	:	:	:	11	8	3	3	-2
284 Other	:	:	:	:	:	18	-5	32	44	40
285 Serv. between affiliated enterprises, nie *	:	:	:	:	:	5	0	-63	-45	-57
287 Personal, cultural and recreational services	-7	-8	-10	-12	-12	-7	-9	-35	-46	-34
288 Audio-visual and related services *	:	:	:	:	:	-25	-23	-41	-39	-34
289 Other personal, cultural and recreational *	:	:	:	:	:	19	14	6	-7	0
291 Government services, n i e	-110	-120	-130	-148	-145	-146	-149	-152	-183	-147
<b>982 Services not allocated</b>	<b>-67</b>	<b>-47</b>	<b>-96</b>	<b>-143</b>	<b>-74</b>	<b>0</b>	<b>0</b>	<b>0</b>	<b>0</b>	<b>0</b>
<b>300 INCOME (1)</b>	<b>-683</b>	<b>-554</b>	<b>-100</b>	<b>134</b>	<b>524</b>	<b>186</b>	<b>-113</b>	<b>14</b>	<b>-282</b>	<b>-206</b>
310 Compensation of employees	100	98	96	73	1	72	59	58	57	45
320 Investment income (1)	-783	-652	-196	61	523	114	-172	-44	-339	-251
<b>379 CURRENT TRANSFERS</b>	<b>3 668</b>	<b>4 129</b>	<b>4 317</b>	<b>4 859</b>	<b>6 020</b>	<b>5 703</b>	<b>4 554</b>	<b>5 492</b>	<b>5 380</b>	<b>5 914</b>
<b>993 CURRENT ACCOUNT</b>	<b>:</b>	<b>:</b>	<b>:</b>	<b>:</b>	<b>:</b>	<b>:</b>	<b>:</b>	<b>:</b>	<b>:</b>	<b>:</b>
<b>994 CAPITAL ACCOUNT</b>	<b>:</b>	<b>:</b>	<b>:</b>	<b>:</b>	<b>:</b>	<b>:</b>	<b>:</b>	<b>:</b>	<b>:</b>	<b>:</b>
<b>010 CURRENT + CAPITAL ACCOUNT</b>	<b>-732</b>	<b>263</b>	<b>-37</b>	<b>-421</b>	<b>87</b>	<b>280</b>	<b>-1 283</b>	<b>-121</b>	<b>-1 187</b>	<b>-1 622</b>
<b>995 FINANCIAL ACCOUNT</b>	<b>:</b>	<b>:</b>	<b>:</b>	<b>:</b>	<b>:</b>	<b>-301</b>	<b>1 743</b>	<b>2 575</b>	<b>3 396</b>	<b>3 801</b>
<b>998 NET ERRORS AND OMISSIONS</b>	<b>:</b>	<b>:</b>	<b>:</b>	<b>:</b>	<b>:</b>	<b>21</b>	<b>-460</b>	<b>-2 455</b>	<b>-2 210</b>	<b>-2 178</b>

(1) Reinvested earnings are excluded from investment income.

\* Eurostat estimates

## 15.2.

Reporter: Portugal

Partner: extra-EU-15

	1988	1989	1990	1991	1992	1993	1994	1995	1996	1997
	(Mio ECU)									
	<b>Credit</b>									
100 GOODS	:	:	:	:	:	2 646	3 065	3 467	3 808	4 257
200 SERVICES	:	:	:	:	:	1 764	1 434	1 738	1 533	1 802
205 Transportation	:	:	:	:	:	459	316	425	445	524
206 Sea transport	:	:	:	:	:	87	80	93	82	75
207 Passenger transport on sea	:	:	:	:	:	0	1	0	1	0
208 Freight transport on sea	:	:	:	:	:	37	39	43	37	44
209 Supporting, auxiliary and other services	:	:	:	:	:	49	41	50	43	30
210 Air transport	:	:	:	:	:	317	223	311	343	427
211 Passenger transport by air	:	:	:	:	:	286	185	275	297	387
212 Freight transport by air	:	:	:	:	:	11	15	22	15	24
213 Supporting, auxiliary and other services	:	:	:	:	:	20	24	15	30	17
214 Other transportation	:	:	:	:	:	55	13	21	21	22
236 Travel	:	:	:	:	:	682	583	826	575	712
981 Other services	:	:	:	:	:	624	535	488	513	565
245 Communications services	:	:	:	:	:	257	189	125	113	84
249 Construction services	:	:	:	:	:	32	32	33	52	84
253 Insurance services	:	:	:	:	:	15	22	29	51	53
260 Financial services	:	:	:	:	:	29	30	55	32	36
262 Computer and information services	:	:	:	:	:	4	9	14	14	28
266 Royalties and licence fees	:	:	:	:	:	15	15	7	10	8
268 Other business services	:	:	:	:	:	191	176	162	176	196
269 Merchanting and other trade-related serv.	:	:	:	:	:	31	30	34	51	52
270 Merchanting	:	:	:	:	:	-4	-4	-7	-31	-10
271 Other trade-related services	:	:	:	:	:	35	34	41	82	62
272 Operational leasing	:	:	:	:	:	4	3	4	8	4
273 Misc. business, prof. and technical serv.	:	:	:	:	:	156	143	123	117	140
274 Legal, account., man., cons. and pub. rel.	:	:	:	:	:	12	16	12	14	20
278 Adv., market res. and polling	:	:	:	:	:	12	18	24	15	14
279 Research and development	:	:	:	:	:	3	4	3	1	2
280 Architect., engin. and other technical	:	:	:	:	:	18	23	19	16	29
281 Agric., mining and on-site processing	:	:	:	:	:	7	3	1	2	1
284 Other	:	:	:	:	:	84	64	31	36	40
285 Serv. between affiliated enterprises, nie *	:	:	:	:	:	21	16	33	32	34
287 Personal, cultural and recreational services	:	:	:	:	:	69	40	31	26	34
288 Audio-visual and related services *	:	:	:	:	:	36	21	16	14	17
289 Other personal, cultural and recreational *	:	:	:	:	:	34	19	15	12	17
291 Government services, n i e	:	:	:	:	:	11	22	31	39	42
982 Services not allocated	:	:	:	:	:	0	0	0	0	0
300 INCOME (1)	:	:	:	:	:	815	602	1 178	1 374	1 308
310 Compensation of employees	:	:	:	:	:	53	44	46	55	57
320 Investment income (1)	:	:	:	:	:	762	558	1 131	1 319	1 251
379 CURRENT TRANSFERS	:	:	:	:	:	1 870	1 301	1 192	1 207	1 391
993 CURRENT ACCOUNT	:	:	:	:	:	:	:	:	:	:
994 CAPITAL ACCOUNT	:	:	:	:	:	:	:	:	:	:
010 CURRENT + CAPITAL ACCOUNT	:	:	:	:	:	7 095	6 402	7 575	7 923	8 757
995 FINANCIAL ACCOUNT	:	:	:	:	:	:	:	:	:	:
998 NET ERRORS AND OMISSIONS	:	:	:	:	:	:	:	:	:	:

(1) Reinvested earnings are excluded from investment income.

\* Eurostat estimates

## 15.2.

Reporter: Portugal

Partner: extra-EU-15

(Mio ECU)

	1988	1989	1990	1991	1992	1993	1994	1995	1996	1997
	<b>Debit</b>									
100 GOODS	:	:	:	:	:	5 140	5 940	6 426	6 470	7 387
200 SERVICES	:	:	:	:	:	1 427	1 377	1 426	1 602	1 634
205 Transportation	:	:	:	:	:	368	405	396	398	438
206 Sea transport	:	:	:	:	:	165	205	260	213	240
207 Passenger transport on sea	:	:	:	:	:	0	1	1	0	0
208 Freight transport on sea	:	:	:	:	:	144	168	233	196	230
209 Supporting, auxiliary and other services	:	:	:	:	:	21	36	26	17	10
210 Air transport	:	:	:	:	:	150	182	118	163	179
211 Passenger transport by air	:	:	:	:	:	110	132	74	121	130
212 Freight transport by air	:	:	:	:	:	33	36	36	37	42
213 Supporting, auxiliary and other services	:	:	:	:	:	7	14	7	6	7
214 Other transportation	:	:	:	:	:	52	17	18	21	19
236 Travel	:	:	:	:	:	441	340	256	384	428
981 Other services	:	:	:	:	:	618	633	774	820	768
245 Communications services	:	:	:	:	:	120	79	71	64	38
249 Construction services	:	:	:	:	:	5	5	92	42	15
253 Insurance services	:	:	:	:	:	30	38	35	53	55
260 Financial services	:	:	:	:	:	34	41	96	46	52
262 Computer and information services	:	:	:	:	:	14	4	10	43	37
266 Royalties and licence fees	:	:	:	:	:	51	52	76	117	133
268 Other business services	:	:	:	:	:	219	281	248	300	281
269 Merchanting and other trade-related serv.	:	:	:	:	:	27	43	51	93	61
270 Merchanting	:	:	:	:	:	0	0	0	0	0
271 Other trade-related services	:	:	:	:	:	27	43	51	93	61
272 Operational leasing	:	:	:	:	:	61	64	56	74	63
273 Misc. business, prof. and technical serv.	:	:	:	:	:	131	174	140	133	158
274 Legal, account., man., cons. and pub. rel.	:	:	:	:	:	14	22	12	24	37
278 Adv., market res. and polling	:	:	:	:	:	18	24	24	19	31
279 Research and development	:	:	:	:	:	4	4	7	9	2
280 Architect., engin. and other technical	:	:	:	:	:	20	68	25	25	29
281 Agric., mining and on-site processing	:	:	:	:	:	1	1	0	0	1
284 Other	:	:	:	:	:	59	45	31	16	18
285 Serv. between affiliated enterprises, nie *	:	:	:	:	:	14	11	41	40	40
287 Personal, cultural and recreational services	:	:	:	:	:	52	43	62	57	52
288 Audio-visual and related services *	:	:	:	:	:	36	30	43	38	33
289 Other personal, cultural and recreational *	:	:	:	:	:	16	14	19	20	19
291 Government services, n i e	:	:	:	:	:	91	90	85	98	106
982 Services not allocated	:	:	:	:	:	0	0	0	0	0
300 INCOME (1)	:	:	:	:	:	514	594	855	950	997
310 Compensation of employees	:	:	:	:	:	17	22	23	27	29
320 Investment income (1)	:	:	:	:	:	497	572	832	924	968
379 CURRENT TRANSFERS	:	:	:	:	:	285	181	252	229	176
993 CURRENT ACCOUNT	:	:	:	:	:	:	:	:	:	:
994 CAPITAL ACCOUNT	:	:	:	:	:	:	:	:	:	:
010 CURRENT + CAPITAL ACCOUNT	:	:	:	:	:	7 367	8 092	8 960	9 252	10 194
995 FINANCIAL ACCOUNT	:	:	:	:	:	:	:	:	:	:
998 NET ERRORS AND OMISSIONS	:	:	:	:	:	:	:	:	:	:

(1) Reinvested earnings are excluded from investment income.

\* Eurostat estimates

## 15.2.

Reporter: Portugal

Partner: extra-EU-15

(Mio ECU)

	1988	1989	1990	1991	1992	1993	1994	1995	1996	1997
	<b>Net</b>									
<b>100 GOODS</b>	:	:	:	:	:	-2 494	-2 875	-2 959	-2 662	-3 130
<b>200 SERVICES</b>	:	:	:	:	:	336	57	312	-69	168
<b>205 Transportation</b>	:	:	:	:	:	91	-88	29	47	87
206 Sea transport	:	:	:	:	:	-79	-125	-167	-132	-165
207 Passenger transport on sea	:	:	:	:	:	0	0	-1	1	0
208 Freight transport on sea	:	:	:	:	:	-107	-129	-190	-158	-186
209 Supporting, auxiliary and other services	:	:	:	:	:	29	4	24	26	21
210 Air transport	:	:	:	:	:	167	41	193	179	249
211 Passenger transport by air	:	:	:	:	:	176	53	200	177	257
212 Freight transport by air	:	:	:	:	:	-22	-21	-15	-21	-19
213 Supporting, auxiliary and other services	:	:	:	:	:	12	10	7	24	11
214 Other transportation	:	:	:	:	:	3	-5	3	0	3
<b>236 Travel</b>	:	:	:	:	:	240	243	570	190	284
<b>981 Other services</b>	:	:	:	:	:	5	-98	-287	-307	-203
245 Communications services	:	:	:	:	:	137	110	54	49	46
249 Construction services	:	:	:	:	:	27	27	-59	9	69
253 Insurance services	:	:	:	:	:	-15	-16	-6	-2	-2
260 Financial services	:	:	:	:	:	-5	-10	-41	-13	-16
262 Computer and information services	:	:	:	:	:	-10	5	5	-29	-8
266 Royalties and licence fees	:	:	:	:	:	-36	-37	-69	-106	-125
268 Other business services	:	:	:	:	:	-29	-105	-86	-125	-85
269 Merchanting and other trade-related serv.	:	:	:	:	:	4	-13	-17	-42	-9
270 Merchanting	:	:	:	:	:	-4	-4	-7	-31	-10
271 Other trade-related services	:	:	:	:	:	8	-9	-11	-11	2
272 Operational leasing	:	:	:	:	:	-57	-62	-52	-67	-59
273 Misc. business, prof. and technical serv.	:	:	:	:	:	25	-30	-17	-16	-17
274 Legal, account., man., cons. and pub. rel.	:	:	:	:	:	-2	-6	0	-9	-17
278 Adv., market res. and polling	:	:	:	:	:	-7	-6	1	-4	-17
279 Research and development	:	:	:	:	:	-2	0	-4	-8	0
280 Architect., engin. and other technical	:	:	:	:	:	-2	-45	-6	-9	0
281 Agric., mining and on-site processing	:	:	:	:	:	6	3	1	2	1
284 Other	:	:	:	:	:	25	19	1	20	23
285 Serv. between affiliated enterprises, nie *	:	:	:	:	:	6	5	-8	-8	-6
287 Personal, cultural and recreational services	:	:	:	:	:	17	-3	-31	-31	-18
288 Audio-visual and related services *	:	:	:	:	:	0	-9	-27	-24	-16
289 Other personal, cultural and recreational *	:	:	:	:	:	17	6	-4	-8	-2
291 Government services, n i e	:	:	:	:	:	-80	-68	-54	-59	-64
<b>982 Services not allocated</b>	:	:	:	:	:	0	0	0	0	0
<b>300 INCOME (1)</b>	:	:	:	:	:	301	8	322	424	311
310 Compensation of employees	:	:	:	:	:	36	22	23	28	28
320 Investment income (1)	:	:	:	:	:	265	-14	299	395	283
<b>379 CURRENT TRANSFERS</b>	:	:	:	:	:	1 584	1 120	940	978	1 215
<b>993 CURRENT ACCOUNT</b>	:	:	:	:	:	:	:	:	:	:
<b>994 CAPITAL ACCOUNT</b>	:	:	:	:	:	:	:	:	:	:
<b>010 CURRENT + CAPITAL ACCOUNT</b>	:	:	:	:	:	-272	-1 690	-1 385	-1 329	-1 437
<b>995 FINANCIAL ACCOUNT</b>	:	:	:	:	:	:	:	:	:	:
<b>998 NET ERRORS AND OMISSIONS</b>	:	:	:	:	:	:	:	:	:	:

(1) Reinvested earnings are excluded from investment income.

\* Eurostat estimates

## 15.3.

Reporter: Portugal

Partner: intra-EU-15

(Mio ECU)

	1988	1989	1990	1991	1992	1993	1994	1995	1996	1997
	<b>Credit</b>									
100 GOODS	:	:	:	:	:	10 810	12 472	14 918	16 178	17 447
200 SERVICES	:	:	:	:	:	4 100	4 211	4 595	4 958	4 934
205 Transportation	:	:	:	:	:	549	547	744	705	647
206 Sea transport	:	:	:	:	:	102	100	94	101	87
207 Passenger transport on sea	:	:	:	:	:	0	1	0	1	0
208 Freight transport on sea	:	:	:	:	:	61	51	45	34	40
209 Supporting, auxiliary and other services	:	:	:	:	:	41	48	50	66	46
210 Air transport	:	:	:	:	:	366	334	514	452	414
211 Passenger transport by air	:	:	:	:	:	256	213	346	311	284
212 Freight transport by air	:	:	:	:	:	21	23	17	15	17
213 Supporting, auxiliary and other services	:	:	:	:	:	90	98	151	126	113
214 Other transportation	:	:	:	:	:	80	113	136	152	146
236 Travel	:	:	:	:	:	2 790	2 880	2 883	3 201	3 343
981 Other services	:	:	:	:	:	761	784	967	1 052	944
245 Communications services	:	:	:	:	:	47	95	126	121	124
249 Construction services	:	:	:	:	:	60	96	145	140	111
253 Insurance services	:	:	:	:	:	45	56	56	84	78
260 Financial services	:	:	:	:	:	79	67	144	150	121
262 Computer and information services	:	:	:	:	:	8	8	17	11	9
266 Royalties and licence fees	:	:	:	:	:	16	10	8	10	15
268 Other business services	:	:	:	:	:	424	371	384	464	407
269 Merchanting and other trade-related serv.	:	:	:	:	:	104	89	95	136	98
270 Merchanting	:	:	:	:	:	0	-7	-12	-27	-39
271 Other trade-related services	:	:	:	:	:	104	96	107	164	136
272 Operational leasing	:	:	:	:	:	23	17	12	14	23
273 Misc. business, prof. and technical serv.	:	:	:	:	:	296	266	276	313	286
274 Legal, account., man., cons. and pub. rel.	:	:	:	:	:	15	20	26	27	33
278 Adv., market res. and polling	:	:	:	:	:	36	47	54	48	43
279 Research and development	:	:	:	:	:	11	12	10	13	11
280 Architect., engin. and other technical	:	:	:	:	:	17	29	27	65	45
281 Agric., mining and on-site processing	:	:	:	:	:	13	12	6	4	4
284 Other	:	:	:	:	:	163	117	81	72	81
285 Serv. between affiliated enterprises, nie *	:	:	:	:	:	40	29	73	85	69
287 Personal, cultural and recreational services	:	:	:	:	:	51	58	61	51	60
288 Audio-visual and related services *	:	:	:	:	:	26	30	31	28	30
289 Other personal, cultural and recreational *	:	:	:	:	:	25	28	30	23	30
291 Government services, n i e	:	:	:	:	:	32	23	27	20	21
982 Services not allocated	:	:	:	:	:	0	0	0	0	0
300 INCOME (1)	:	:	:	:	:	1 278	1 276	1 971	1 956	2 131
310 Compensation of employees	:	:	:	:	:	63	70	76	68	71
320 Investment income (1)	:	:	:	:	:	1 215	1 206	1 895	1 888	2 060
379 CURRENT TRANSFERS	:	:	:	:	:	5 273	4 939	5 775	5 700	6 015
993 CURRENT ACCOUNT	:	:	:	:	:	:	:	:	:	:
994 CAPITAL ACCOUNT	:	:	:	:	:	:	:	:	:	:
010 CURRENT + CAPITAL ACCOUNT	:	:	:	:	:	21 461	22 898	27 260	28 792	30 527
995 FINANCIAL ACCOUNT	:	:	:	:	:	:	:	:	:	:
998 NET ERRORS AND OMISSIONS	:	:	:	:	:	:	:	:	:	:

(1) Reinvested earnings are excluded from investment income.

\* Eurostat estimates



## 15.3.

Reporter: Portugal

Partner: intra-EU-15

	1988	1989	1990	1991	1992	1993	1994	1995	1996	1997
	(Mio ECU)									
	<b>Debit</b>									
100 GOODS	:	:	:	:	:	15 222	16 495	18 929	21 000	22 855
200 SERVICES	:	:	:	:	:	3 239	3 203	3 673	3 806	4 005
205 Transportation	:	:	:	:	:	779	794	915	967	1 052
206 Sea transport	:	:	:	:	:	358	349	344	440	452
207 Passenger transport on sea	:	:	:	:	:	0	0	2	0	0
208 Freight transport on sea	:	:	:	:	:	314	322	319	401	425
209 Supporting, auxiliary and other services	:	:	:	:	:	44	26	23	39	26
210 Air transport	:	:	:	:	:	242	233	326	268	317
211 Passenger transport by air	:	:	:	:	:	125	145	252	188	219
212 Freight transport by air	:	:	:	:	:	28	36	44	50	53
213 Supporting, auxiliary and other services	:	:	:	:	:	89	52	30	29	44
214 Other transportation	:	:	:	:	:	180	213	244	259	284
236 Travel	:	:	:	:	:	1 178	1 093	1 359	1 413	1 483
981 Other services	:	:	:	:	:	1 281	1 316	1 399	1 425	1 469
245 Communications services	:	:	:	:	:	17	59	86	83	64
249 Construction services	:	:	:	:	:	95	64	67	127	120
253 Insurance services	:	:	:	:	:	115	171	211	199	207
260 Financial services	:	:	:	:	:	172	95	104	96	89
262 Computer and information services	:	:	:	:	:	20	37	48	19	52
266 Royalties and licence fees	:	:	:	:	:	98	122	106	89	118
268 Other business services	:	:	:	:	:	590	600	587	601	639
269 Merchanting and other trade-related serv.	:	:	:	:	:	97	107	110	162	135
270 Merchanting	:	:	:	:	:	0	0	0	0	0
271 Other trade-related services	:	:	:	:	:	97	107	110	162	135
272 Operational leasing	:	:	:	:	:	77	53	35	27	33
273 Misc. business, prof. and technical serv.	:	:	:	:	:	415	440	441	411	471
274 Legal, account., man., cons. and pub. rel.	:	:	:	:	:	20	18	33	32	41
278 Adv., market res. and polling	:	:	:	:	:	38	42	56	45	93
279 Research and development	:	:	:	:	:	26	8	6	11	14
280 Architect., engin. and other technical	:	:	:	:	:	111	193	165	150	133
281 Agric., mining and on-site processing	:	:	:	:	:	8	6	4	3	7
284 Other	:	:	:	:	:	170	140	49	48	63
285 Serv. between affiliated enterprises, nie *	:	:	:	:	:	41	34	128	122	119
287 Personal, cultural and recreational services	:	:	:	:	:	75	64	65	66	76
288 Audio-visual and related services *	:	:	:	:	:	52	44	45	43	49
289 Other personal, cultural and recreational *	:	:	:	:	:	23	20	20	23	28
291 Government services, n i e	:	:	:	:	:	99	104	125	144	103
982 Services not allocated	:	:	:	:	:	0	0	0	0	0
300 INCOME (1)	:	:	:	:	:	1 393	1 397	2 280	2 662	2 647
310 Compensation of employees	:	:	:	:	:	27	34	42	39	54
320 Investment income (1)	:	:	:	:	:	1 365	1 363	2 238	2 622	2 594
379 CURRENT TRANSFERS	:	:	:	:	:	1 154	1 505	1 223	1 298	1 316
993 CURRENT ACCOUNT	:	:	:	:	:	:	:	:	:	:
994 CAPITAL ACCOUNT	:	:	:	:	:	:	:	:	:	:
010 CURRENT + CAPITAL ACCOUNT	:	:	:	:	:	21 007	22 600	26 106	28 766	30 823
995 FINANCIAL ACCOUNT	:	:	:	:	:	:	:	:	:	:
998 NET ERRORS AND OMISSIONS	:	:	:	:	:	:	:	:	:	:

(1) Reinvested earnings are excluded from investment income.

\* Eurostat estimates

## 15.3.

Reporter: Portugal

Partner: intra-EU-15

(Mio ECU)

	1988	1989	1990	1991	1992	1993	1994	1995	1996	1997
	<b>Net</b>									
<b>100 GOODS</b>	:	:	:	:	:	-4 411	-4 023	-4 011	-4 822	-5 408
<b>200 SERVICES</b>	:	:	:	:	:	861	1 008	921	1 152	929
<b>205 Transportation</b>	:	:	:	:	:	-231	-247	-171	-262	-406
206 Sea transport	:	:	:	:	:	-255	-249	-250	-340	-365
207 Passenger transport on sea	:	:	:	:	:	0	1	-1	1	0
208 Freight transport on sea	:	:	:	:	:	-252	-271	-275	-367	-385
209 Supporting, auxiliary and other services	:	:	:	:	:	-3	22	26	27	20
210 Air transport	:	:	:	:	:	124	102	187	184	98
211 Passenger transport by air	:	:	:	:	:	131	68	93	123	65
212 Freight transport by air	:	:	:	:	:	-7	-12	-27	-35	-37
213 Supporting, auxiliary and other services	:	:	:	:	:	0	46	121	97	69
214 Other transportation	:	:	:	:	:	-100	-100	-108	-107	-138
<b>236 Travel</b>	:	:	:	:	:	1 612	1 787	1 524	1 787	1 860
<b>981 Other services</b>	:	:	:	:	:	-520	-532	-432	-373	-525
245 Communications services	:	:	:	:	:	30	35	40	38	60
249 Construction services	:	:	:	:	:	-35	32	78	13	-9
253 Insurance services	:	:	:	:	:	-70	-115	-155	-115	-129
260 Financial services	:	:	:	:	:	-93	-29	40	54	31
262 Computer and information services	:	:	:	:	:	-13	-28	-31	-8	-44
266 Royalties and licence fees	:	:	:	:	:	-82	-112	-98	-79	-103
268 Other business services	:	:	:	:	:	-166	-229	-203	-137	-232
269 Merchenting and other trade-related serv.	:	:	:	:	:	7	-18	-15	-26	-37
270 Merchenting	:	:	:	:	:	0	-7	-12	-27	-39
271 Other trade-related services	:	:	:	:	:	7	-11	-3	1	2
272 Operational leasing	:	:	:	:	:	-54	-37	-23	-13	-10
273 Misc. business, prof. and technical serv.	:	:	:	:	:	-119	-175	-165	-98	-185
274 Legal, account., man., cons. and pub. rel.	:	:	:	:	:	-5	3	-7	-5	-8
278 Adv., market res. and polling	:	:	:	:	:	-3	5	-2	3	-50
279 Research and development	:	:	:	:	:	-15	4	4	1	-3
280 Architect., engin. and other technical	:	:	:	:	:	-94	-164	-139	-85	-88
281 Agric., mining and on-site processing	:	:	:	:	:	6	6	2	1	-3
284 Other	:	:	:	:	:	-7	-24	32	24	17
285 Serv. between affiliated enterprises, nie *	:	:	:	:	:	-1	-5	-55	-37	-51
287 Personal, cultural and recreational services	:	:	:	:	:	-24	-6	-4	-15	-16
288 Audio-visual and related services *	:	:	:	:	:	-25	-14	-14	-16	-18
289 Other personal, cultural and recreational *	:	:	:	:	:	1	8	10	1	2
291 Government services, n i e	:	:	:	:	:	-66	-81	-99	-124	-83
<b>982 Services not allocated</b>	:	:	:	:	:	0	0	0	0	0
<b>300 INCOME (1)</b>	:	:	:	:	:	-115	-121	-308	-706	-517
310 Compensation of employees	:	:	:	:	:	36	37	34	28	17
320 Investment income (1)	:	:	:	:	:	-151	-158	-343	-734	-534
<b>379 CURRENT TRANSFERS</b>	:	:	:	:	:	4 118	3 434	4 552	4 402	4 699
<b>993 CURRENT ACCOUNT</b>	:	:	:	:	:	:	:	:	:	:
<b>994 CAPITAL ACCOUNT</b>	:	:	:	:	:	:	:	:	:	:
<b>010 CURRENT + CAPITAL ACCOUNT</b>	:	:	:	:	:	454	298	1 154	27	-296
<b>995 FINANCIAL ACCOUNT</b>	:	:	:	:	:	:	:	:	:	:
<b>998 NET ERRORS AND OMISSIONS</b>	:	:	:	:	:	:	:	:	:	:

(1) Reinvested earnings are excluded from investment income.

\* Eurostat estimates

## 15.4.

Reporter: Portugal

Partner: extra-EU-12

	(Mio ECU)									
	1988	1989	1990	1991	1992	1993	1994	1995	1996	1997
	<b>Credit</b>									
<b>100 GOODS</b>	<b>2 483</b>	<b>3 202</b>	<b>3 288</b>	<b>3 146</b>	<b>3 424</b>	<b>3 285</b>	<b>3 776</b>	<b>4 236</b>	<b>4 631</b>	<b>5 141</b>
<b>200 SERVICES</b>	<b>1 369</b>	<b>1 671</b>	<b>1 777</b>	<b>1 861</b>	<b>1 756</b>	<b>1 970</b>	<b>1 647</b>	<b>1 823</b>	<b>1 715</b>	<b>1 996</b>
<b>205 Transportation</b>	<b>387</b>	<b>397</b>	<b>478</b>	<b>457</b>	<b>422</b>	<b>494</b>	<b>346</b>	<b>440</b>	<b>466</b>	<b>545</b>
206 Sea transport	39	43	33	31	33	91	86	97	84	77
207 Passenger transport on sea	0	0	0	0	0	0	1	0	1	0
208 Freight transport on sea	39	43	33	31	33	40	43	45	38	46
209 Supporting, auxiliary and other services	:	:	:	:	:	51	42	52	45	31
210 Air transport	83	65	79	77	84	339	243	316	356	440
211 Passenger transport by air	71	52	70	68	74	307	204	280	309	396
212 Freight transport by air	12	13	9	9	10	11	15	22	16	24
213 Supporting, auxiliary and other services	:	:	:	:	:	21	24	15	31	19
214 Other transportation	266	289	365	350	305	65	16	27	26	28
<b>236 Travel</b>	<b>799</b>	<b>1 029</b>	<b>1 030</b>	<b>1 149</b>	<b>1 030</b>	<b>832</b>	<b>725</b>	<b>871</b>	<b>716</b>	<b>866</b>
<b>981 Other services</b>	<b>105</b>	<b>139</b>	<b>151</b>	<b>144</b>	<b>170</b>	<b>644</b>	<b>576</b>	<b>511</b>	<b>533</b>	<b>585</b>
245 Communications services	18	24	27	25	30	260	209	129	116	86
249 Construction services	12	16	18	17	20	33	32	34	53	86
253 Insurance services	4	6	7	6	7	16	23	30	52	54
260 Financial services	12	16	18	16	19	30	32	56	35	38
262 Computer and information services	:	:	:	:	:	4	9	15	14	28
266 Royalties and licence fees	5	7	8	8	9	15	15	7	10	8
268 Other business services	43	59	66	63	74	203	190	175	185	206
269 Merchanting and other trade-related serv.	15	21	23	21	24	37	38	39	54	55
270 Merchanting	-1	-1	-2	-2	-2	-4	-4	-7	-31	-10
271 Other trade-related services	16	22	25	22	26	41	42	46	85	65
272 Operational leasing	:	:	:	:	:	4	3	5	8	4
273 Misc. business, prof. and technical serv.	28	38	43	42	50	163	150	131	124	147
274 Legal, account., man., cons. and pub. rel.	:	:	:	:	:	12	17	13	15	21
278 Adv., market res. and polling	5	7	8	7	8	12	19	25	16	15
279 Research and development	:	:	:	:	:	3	4	3	1	3
280 Architect., engin. and other technical	:	:	:	:	:	19	23	19	16	29
281 Agric., mining and on-site processing	:	:	:	:	:	7	4	2	3	1
284 Other	:	:	:	:	:	88	67	34	39	43
285 Serv. between affiliated enterprises, nie *	:	:	:	:	:	22	16	35	34	35
287 Personal, cultural and recreational services	0	1	1	1	1	70	41	33	27	35
288 Audio-visual and related services *	:	:	:	:	:	36	21	17	15	18
289 Other personal, cultural and recreational *	:	:	:	:	:	34	20	16	13	17
291 Government services, n i e	10	10	8	9	10	12	24	32	39	43
<b>982 Services not allocated</b>	<b>78</b>	<b>106</b>	<b>119</b>	<b>112</b>	<b>134</b>	<b>0</b>	<b>0</b>	<b>0</b>	<b>0</b>	<b>0</b>
<b>300 INCOME (1)</b>	<b>189</b>	<b>274</b>	<b>461</b>	<b>552</b>	<b>417</b>	<b>822</b>	<b>612</b>	<b>1 198</b>	<b>1 404</b>	<b>1 331</b>
310 Compensation of employees	53	46	66	70	41	54	46	49	58	59
320 Investment income (1)	136	228	395	482	376	768	566	1 149	1 346	1 272
<b>379 CURRENT TRANSFERS</b>	<b>1 264</b>	<b>1 462</b>	<b>1 645</b>	<b>1 791</b>	<b>1 686</b>	<b>1 879</b>	<b>1 314</b>	<b>1 199</b>	<b>1 213</b>	<b>1 399</b>
<b>993 CURRENT ACCOUNT</b>	<b>:</b>	<b>:</b>	<b>:</b>	<b>:</b>	<b>:</b>	<b>:</b>	<b>:</b>	<b>:</b>	<b>:</b>	<b>:</b>
<b>994 CAPITAL ACCOUNT</b>	<b>:</b>	<b>:</b>	<b>:</b>	<b>:</b>	<b>:</b>	<b>:</b>	<b>:</b>	<b>:</b>	<b>:</b>	<b>:</b>
<b>010 CURRENT + CAPITAL ACCOUNT</b>	<b>5 305</b>	<b>6 610</b>	<b>7 172</b>	<b>7 351</b>	<b>7 283</b>	<b>7 957</b>	<b>7 349</b>	<b>8 455</b>	<b>8 963</b>	<b>9 867</b>
<b>995 FINANCIAL ACCOUNT</b>	<b>:</b>	<b>:</b>	<b>:</b>	<b>:</b>	<b>:</b>	<b>:</b>	<b>:</b>	<b>:</b>	<b>:</b>	<b>:</b>
<b>998 NET ERRORS AND OMISSIONS</b>	<b>:</b>	<b>:</b>	<b>:</b>	<b>:</b>	<b>:</b>	<b>:</b>	<b>:</b>	<b>:</b>	<b>:</b>	<b>:</b>

(1) Reinvested earnings are excluded from investment income.

\* Eurostat estimates

## 15.4.

Reporter: Portugal

Partner: extra-EU-12

	(Mio ECU)									
	1988	1989	1990	1991	1992	1993	1994	1995	1996	1997
	<b>Debit</b>									
<b>100 GOODS</b>	<b>4 513</b>	<b>5 080</b>	<b>5 601</b>	<b>5 460</b>	<b>5 574</b>	<b>5 686</b>	<b>6 475</b>	<b>7 029</b>	<b>7 111</b>	<b>8 093</b>
<b>200 SERVICES</b>	<b>791</b>	<b>924</b>	<b>1 138</b>	<b>1 243</b>	<b>1 182</b>	<b>1 513</b>	<b>1 449</b>	<b>1 547</b>	<b>1 684</b>	<b>1 735</b>
<b>205 Transportation</b>	<b>358</b>	<b>426</b>	<b>528</b>	<b>554</b>	<b>480</b>	<b>405</b>	<b>421</b>	<b>416</b>	<b>422</b>	<b>479</b>
206 Sea transport	180	202	221	211	211	170	217	274	229	275
207 Passenger transport on sea	0	0	0	0	0	0	1	1	0	0
208 Freight transport on sea	180	202	221	211	211	149	179	246	211	265
209 Supporting, auxiliary and other services	:	:	:	:	:	21	37	27	18	10
210 Air transport	104	121	140	147	149	182	183	119	165	180
211 Passenger transport by air	4	7	13	19	15	141	133	75	121	130
212 Freight transport by air	100	114	127	128	134	33	36	37	37	43
213 Supporting, auxiliary and other services	:	:	:	:	:	7	14	7	6	7
214 Other transportation	75	104	167	196	119	54	21	23	28	23
<b>236 Travel</b>	<b>171</b>	<b>217</b>	<b>254</b>	<b>312</b>	<b>344</b>	<b>461</b>	<b>360</b>	<b>324</b>	<b>406</b>	<b>451</b>
<b>981 Other services</b>	<b>160</b>	<b>171</b>	<b>210</b>	<b>224</b>	<b>213</b>	<b>646</b>	<b>668</b>	<b>806</b>	<b>857</b>	<b>805</b>
245 Communications services	5	6	8	8	8	121	82	73	66	39
249 Construction services	6	6	8	6	6	6	5	93	42	15
253 Insurance services	27	28	38	40	38	31	40	37	55	58
260 Financial services	20	21	29	29	27	35	41	96	47	52
262 Computer and information services	:	:	:	:	:	14	4	10	43	37
266 Royalties and licence fees	15	16	21	22	21	53	52	78	118	137
268 Other business services	23	24	32	33	30	237	300	263	320	302
269 Merchanting and other trade-related serv.	13	14	19	19	18	31	50	58	100	68
270 Merchanting	0	0	0	0	0	0	0	0	0	0
271 Other trade-related services	13	14	19	19	18	31	50	58	100	68
272 Operational leasing	:	:	:	:	:	62	65	57	75	63
273 Misc. business, prof. and technical serv.	10	10	13	14	12	144	185	148	145	171
274 Legal, account., man., cons. and pub. rel.	:	:	:	:	:	15	22	13	25	40
278 Adv., market res. and polling	8	8	11	12	11	21	25	25	20	35
279 Research and development	:	:	:	:	:	4	4	7	9	2
280 Architect., engin. and other technical	:	:	:	:	:	22	72	27	30	30
281 Agric., mining and on-site processing	:	:	:	:	:	2	1	1	1	1
284 Other	:	:	:	:	:	63	49	33	17	20
285 Serv. between affiliated enterprises, nie *	:	:	:	:	:	15	12	43	43	43
287 Personal, cultural and recreational services	5	5	7	8	7	54	44	63	59	53
288 Audio-visual and related services *	:	:	:	:	:	37	30	44	38	34
289 Other personal, cultural and recreational *	:	:	:	:	:	17	14	20	20	19
291 Government services, n i e	60	65	67	78	77	95	99	93	106	112
<b>982 Services not allocated</b>	<b>101</b>	<b>109</b>	<b>146</b>	<b>154</b>	<b>145</b>	<b>0</b>	<b>0</b>	<b>0</b>	<b>0</b>	<b>0</b>
<b>300 INCOME (1)</b>	<b>537</b>	<b>686</b>	<b>554</b>	<b>442</b>	<b>346</b>	<b>533</b>	<b>610</b>	<b>875</b>	<b>964</b>	<b>1 013</b>
310 Compensation of employees	11	16	33	42	34	18	24	23	27	31
320 Investment income (1)	526	670	521	400	312	515	587	852	937	982
<b>379 CURRENT TRANSFERS</b>	<b>72</b>	<b>83</b>	<b>130</b>	<b>128</b>	<b>157</b>	<b>287</b>	<b>184</b>	<b>253</b>	<b>231</b>	<b>179</b>
<b>993 CURRENT ACCOUNT</b>	<b>:</b>	<b>:</b>	<b>:</b>	<b>:</b>	<b>:</b>	<b>:</b>	<b>:</b>	<b>:</b>	<b>:</b>	<b>:</b>
<b>994 CAPITAL ACCOUNT</b>	<b>:</b>	<b>:</b>	<b>:</b>	<b>:</b>	<b>:</b>	<b>:</b>	<b>:</b>	<b>:</b>	<b>:</b>	<b>:</b>
<b>010 CURRENT + CAPITAL ACCOUNT</b>	<b>5 913</b>	<b>6 775</b>	<b>7 423</b>	<b>7 273</b>	<b>7 259</b>	<b>8 019</b>	<b>8 718</b>	<b>9 705</b>	<b>9 990</b>	<b>11 020</b>
<b>995 FINANCIAL ACCOUNT</b>	<b>:</b>	<b>:</b>	<b>:</b>	<b>:</b>	<b>:</b>	<b>:</b>	<b>:</b>	<b>:</b>	<b>:</b>	<b>:</b>
<b>998 NET ERRORS AND OMISSIONS</b>	<b>:</b>	<b>:</b>	<b>:</b>	<b>:</b>	<b>:</b>	<b>:</b>	<b>:</b>	<b>:</b>	<b>:</b>	<b>:</b>

(1) Reinvested earnings are excluded from investment income.

\* Eurostat estimates

## 15.4.

Reporter: Portugal

Partner: extra-EU-12

	(Mio ECU)									
	1988	1989	1990	1991	1992	1993	1994	1995	1996	1997
	<b>Net</b>									
<b>100 GOODS</b>	<b>-2 030</b>	<b>-1 878</b>	<b>-2 312</b>	<b>-2 314</b>	<b>-2 149</b>	<b>-2 401</b>	<b>-2 699</b>	<b>-2 793</b>	<b>-2 480</b>	<b>-2 952</b>
<b>200 SERVICES</b>	<b>579</b>	<b>746</b>	<b>640</b>	<b>618</b>	<b>574</b>	<b>457</b>	<b>197</b>	<b>276</b>	<b>31</b>	<b>261</b>
<b>205 Transportation</b>	<b>29</b>	<b>-29</b>	<b>-50</b>	<b>-97</b>	<b>-58</b>	<b>89</b>	<b>-75</b>	<b>24</b>	<b>45</b>	<b>66</b>
206 Sea transport	-141	-159	-188	-180	-178	-79	-131	-177	-145	-198
207 Passenger transport on sea	0	0	0	0	0	0	0	-1	1	0
208 Freight transport on sea	-141	-159	-188	-180	-178	-109	-136	-201	-172	-219
209 Supporting, auxiliary and other services	:	:	:	:	:	30	5	25	27	21
210 Air transport	-21	-55	-60	-71	-65	157	60	197	191	260
211 Passenger transport by air	67	46	57	49	60	165	71	205	187	265
212 Freight transport by air	-88	-101	-117	-120	-125	-22	-21	-15	-21	-18
213 Supporting, auxiliary and other services	:	:	:	:	:	13	10	8	25	12
214 Other transportation	191	185	199	153	186	11	-5	4	-2	5
<b>236 Travel</b>	<b>628</b>	<b>811</b>	<b>776</b>	<b>837</b>	<b>686</b>	<b>371</b>	<b>365</b>	<b>547</b>	<b>310</b>	<b>415</b>
<b>981 Other services</b>	<b>-55</b>	<b>-34</b>	<b>-59</b>	<b>-80</b>	<b>-43</b>	<b>-2</b>	<b>-92</b>	<b>-295</b>	<b>-324</b>	<b>-220</b>
245 Communications services	12	18	19	17	22	139	127	55	50	46
249 Construction services	6	11	10	11	15	26	28	-59	11	72
253 Insurance services	-22	-22	-32	-34	-31	-15	-17	-8	-4	-4
260 Financial services	-9	-5	-11	-13	-8	-5	-9	-40	-12	-14
262 Computer and information services	:	:	:	:	:	-10	5	5	-29	-9
266 Royalties and licence fees	-10	-9	-14	-15	-12	-38	-37	-70	-108	-128
268 Other business services	21	35	34	30	45	-34	-110	-88	-135	-96
269 Merchanting and other trade-related serv.	2	7	4	2	7	5	-12	-19	-47	-13
270 Merchanting	-1	-1	-2	-2	-2	-4	-4	-7	-31	-10
271 Other trade-related services	3	8	6	3	9	9	-9	-12	-15	-3
272 Operational leasing	:	:	:	:	:	-58	-62	-52	-67	-59
273 Misc. business, prof. and technical serv.	19	28	30	28	38	19	-36	-17	-21	-23
274 Legal, account., man., cons. and pub. rel.	:	:	:	:	:	-3	-6	1	-10	-19
278 Adv., market res. and polling	-3	-1	-3	-5	-3	-9	-6	0	-4	-20
279 Research and development	:	:	:	:	:	-1	0	-4	-8	0
280 Architect., engin. and other technical	:	:	:	:	:	-3	-49	-8	-14	-1
281 Agric., mining and on-site processing	:	:	:	:	:	5	3	1	2	1
284 Other	:	:	:	:	:	24	18	1	22	23
285 Serv. between affiliated enterprises, nie *	:	:	:	:	:	6	5	-8	-9	-8
287 Personal, cultural and recreational services	-4	-5	-6	-7	-7	17	-3	-30	-31	-18
288 Audio-visual and related services *	:	:	:	:	:	-1	-9	-27	-24	-16
289 Other personal, cultural and recreational *	:	:	:	:	:	17	6	-3	-7	-2
291 Government services, n i e	-50	-56	-59	-69	-67	-83	-75	-61	-67	-70
<b>982 Services not allocated</b>	<b>-23</b>	<b>-2</b>	<b>-27</b>	<b>-42</b>	<b>-11</b>	<b>0</b>	<b>0</b>	<b>0</b>	<b>0</b>	<b>0</b>
<b>300 INCOME (1)</b>	<b>-348</b>	<b>-412</b>	<b>-93</b>	<b>111</b>	<b>71</b>	<b>289</b>	<b>1</b>	<b>323</b>	<b>440</b>	<b>318</b>
310 Compensation of employees	42	30	32	29	7	36	22	26	31	28
320 Investment income (1)	-390	-442	-125	82	64	253	-21	297	409	291
<b>379 CURRENT TRANSFERS</b>	<b>1 191</b>	<b>1 379</b>	<b>1 515</b>	<b>1 663</b>	<b>1 530</b>	<b>1 592</b>	<b>1 130</b>	<b>945</b>	<b>982</b>	<b>1 220</b>
<b>993 CURRENT ACCOUNT</b>	<b>:</b>	<b>:</b>	<b>:</b>	<b>:</b>	<b>:</b>	<b>:</b>	<b>:</b>	<b>:</b>	<b>:</b>	<b>:</b>
<b>994 CAPITAL ACCOUNT</b>	<b>:</b>	<b>:</b>	<b>:</b>	<b>:</b>	<b>:</b>	<b>:</b>	<b>:</b>	<b>:</b>	<b>:</b>	<b>:</b>
<b>010 CURRENT + CAPITAL ACCOUNT</b>	<b>-608</b>	<b>-165</b>	<b>-251</b>	<b>77</b>	<b>25</b>	<b>-62</b>	<b>-1 370</b>	<b>-1 250</b>	<b>-1 026</b>	<b>-1 153</b>
<b>995 FINANCIAL ACCOUNT</b>	<b>:</b>	<b>:</b>	<b>:</b>	<b>:</b>	<b>:</b>	<b>:</b>	<b>:</b>	<b>:</b>	<b>:</b>	<b>:</b>
<b>998 NET ERRORS AND OMISSIONS</b>	<b>:</b>	<b>:</b>	<b>:</b>	<b>:</b>	<b>:</b>	<b>:</b>	<b>:</b>	<b>:</b>	<b>:</b>	<b>:</b>

(1) Reinvested earnings are excluded from investment income.

\* Eurostat estimates

## 15.5.

Reporter: Portugal

Partner: intra-EU-12

(Mio ECU)

	1988	1989	1990	1991	1992	1993	1994	1995	1996	1997
	<b>Credit</b>									
<b>100 GOODS</b>	<b>6 717</b>	<b>8 345</b>	<b>9 519</b>	<b>9 947</b>	<b>10 668</b>	<b>10 171</b>	<b>11 761</b>	<b>14 149</b>	<b>15 356</b>	<b>16 562</b>
<b>200 SERVICES</b>	<b>1 650</b>	<b>1 883</b>	<b>2 310</b>	<b>2 502</b>	<b>2 546</b>	<b>3 893</b>	<b>3 998</b>	<b>4 511</b>	<b>4 776</b>	<b>4 740</b>
<b>205 Transportation</b>	<b>174</b>	<b>203</b>	<b>257</b>	<b>274</b>	<b>302</b>	<b>513</b>	<b>517</b>	<b>729</b>	<b>684</b>	<b>627</b>
206 Sea transport	40	48	50	52	47	98	94	90	98	84
207 Passenger transport on sea	0	0	0	0	0	0	1	0	1	0
208 Freight transport on sea	40	48	50	52	47	59	47	43	33	39
209 Supporting, auxiliary and other services	:	:	:	:	:	39	46	47	64	45
210 Air transport	41	64	80	80	74	344	314	508	439	402
211 Passenger transport by air	25	45	60	59	55	235	193	341	300	275
212 Freight transport by air	16	19	20	21	19	20	23	17	14	16
213 Supporting, auxiliary and other services	:	:	:	:	:	88	98	151	125	111
214 Other transportation	92	92	128	142	181	71	109	131	147	140
<b>236 Travel</b>	<b>1 253</b>	<b>1 421</b>	<b>1 747</b>	<b>1 874</b>	<b>1 810</b>	<b>2 640</b>	<b>2 738</b>	<b>2 838</b>	<b>3 060</b>	<b>3 189</b>
<b>981 Other services</b>	<b>137</b>	<b>157</b>	<b>183</b>	<b>210</b>	<b>256</b>	<b>741</b>	<b>743</b>	<b>944</b>	<b>1 032</b>	<b>924</b>
245 Communications services	21	25	30	36	44	44	75	122	118	122
249 Construction services	14	17	20	24	29	60	95	144	139	108
253 Insurance services	8	10	12	14	18	44	55	55	83	77
260 Financial services	19	23	27	32	40	77	65	143	148	119
262 Computer and information services	:	:	:	:	:	8	8	16	11	9
266 Royalties and licence fees	3	3	4	5	6	15	10	8	10	15
268 Other business services	44	53	64	75	93	411	356	371	454	397
269 Merchanting and other trade-related serv.	23	28	34	40	49	99	81	90	133	95
270 Merchanting	0	0	0	0	0	0	-7	-12	-27	-39
271 Other trade-related services	23	28	34	39	49	99	88	102	161	134
272 Operational leasing	:	:	:	:	:	23	16	12	14	23
273 Misc. business, prof. and technical serv.	21	25	30	35	44	289	259	269	307	279
274 Legal, account., man., cons. and pub. rel.	:	:	:	:	:	15	20	25	26	32
278 Adv., market res. and polling	8	10	12	14	18	36	46	54	48	42
279 Research and development	:	:	:	:	:	11	12	9	13	11
280 Architect., engin. and other technical	:	:	:	:	:	16	29	26	64	45
281 Agric., mining and on-site processing	:	:	:	:	:	13	11	5	4	4
284 Other	:	:	:	:	:	159	113	78	69	78
285 Serv. between affiliated enterprises, nie *	:	:	:	:	:	39	28	71	83	67
287 Personal, cultural and recreational services	0	0	0	0	0	50	58	59	50	59
288 Audio-visual and related services *	:	:	:	:	:	26	30	30	27	30
289 Other personal, cultural and recreational *	:	:	:	:	:	24	28	29	23	29
291 Government services, n i e	27	25	24	24	26	32	21	26	20	20
<b>982 Services not allocated</b>	<b>86</b>	<b>102</b>	<b>123</b>	<b>145</b>	<b>179</b>	<b>0</b>	<b>0</b>	<b>0</b>	<b>0</b>	<b>0</b>
<b>300 INCOME (1)</b>	<b>216</b>	<b>380</b>	<b>601</b>	<b>697</b>	<b>1 185</b>	<b>1 270</b>	<b>1 266</b>	<b>1 951</b>	<b>1 926</b>	<b>2 107</b>
310 Compensation of employees	71	85	102	92	49	62	69	74	65	69
320 Investment income (1)	145	295	499	605	1 136	1 208	1 198	1 877	1 861	2 039
<b>379 CURRENT TRANSFERS</b>	<b>2 932</b>	<b>3 290</b>	<b>3 398</b>	<b>4 087</b>	<b>5 512</b>	<b>5 263</b>	<b>4 926</b>	<b>5 769</b>	<b>5 694</b>	<b>6 007</b>
<b>993 CURRENT ACCOUNT</b>	<b>:</b>	<b>:</b>	<b>:</b>	<b>:</b>	<b>:</b>	<b>:</b>	<b>:</b>	<b>:</b>	<b>:</b>	<b>:</b>
<b>994 CAPITAL ACCOUNT</b>	<b>:</b>	<b>:</b>	<b>:</b>	<b>:</b>	<b>:</b>	<b>:</b>	<b>:</b>	<b>:</b>	<b>:</b>	<b>:</b>
<b>010 CURRENT + CAPITAL ACCOUNT</b>	<b>11 516</b>	<b>13 899</b>	<b>15 829</b>	<b>17 233</b>	<b>19 912</b>	<b>20 598</b>	<b>21 951</b>	<b>26 379</b>	<b>27 752</b>	<b>29 416</b>
<b>995 FINANCIAL ACCOUNT</b>	<b>:</b>	<b>:</b>	<b>:</b>	<b>:</b>	<b>:</b>	<b>:</b>	<b>:</b>	<b>:</b>	<b>:</b>	<b>:</b>
<b>998 NET ERRORS AND OMISSIONS</b>	<b>:</b>	<b>:</b>	<b>:</b>	<b>:</b>	<b>:</b>	<b>:</b>	<b>:</b>	<b>:</b>	<b>:</b>	<b>:</b>

(1) Reinvested earnings are excluded from investment income.

\* Eurostat estimates

## 15.5.

Reporter: Portugal

Partner: intra-EU-12

	(Mio ECU)									
	1988	1989	1990	1991	1992	1993	1994	1995	1996	1997
	<b>Debit</b>									
<b>100 GOODS</b>	<b>9 277</b>	<b>10 893</b>	<b>12 550</b>	<b>13 983</b>	<b>15 792</b>	<b>14 675</b>	<b>15 960</b>	<b>18 326</b>	<b>20 360</b>	<b>22 148</b>
<b>200 SERVICES</b>	<b>1 356</b>	<b>1 515</b>	<b>1 861</b>	<b>2 184</b>	<b>2 304</b>	<b>3 153</b>	<b>3 131</b>	<b>3 553</b>	<b>3 724</b>	<b>3 903</b>
<b>205 Transportation</b>	<b>691</b>	<b>775</b>	<b>905</b>	<b>999</b>	<b>1 100</b>	<b>742</b>	<b>777</b>	<b>895</b>	<b>943</b>	<b>1 012</b>
206 Sea transport	432	506	587	659	742	353	336	330	425	416
207 Passenger transport on sea	0	0	0	0	0	0	0	2	0	0
208 Freight transport on sea	432	506	587	659	742	309	310	306	386	391
209 Supporting, auxiliary and other services	:	:	:	:	:	43	26	22	38	25
210 Air transport	155	180	214	217	239	210	232	325	266	315
211 Passenger transport by air	20	22	30	11	7	94	144	252	188	219
212 Freight transport by air	135	158	184	206	232	27	35	43	50	53
213 Supporting, auxiliary and other services	:	:	:	:	:	89	52	30	29	44
214 Other transportation	104	88	105	124	119	179	209	239	252	280
<b>236 Travel</b>	<b>281</b>	<b>315</b>	<b>423</b>	<b>518</b>	<b>547</b>	<b>1 158</b>	<b>1 073</b>	<b>1 291</b>	<b>1 392</b>	<b>1 459</b>
<b>981 Other services</b>	<b>254</b>	<b>278</b>	<b>341</b>	<b>420</b>	<b>415</b>	<b>1 254</b>	<b>1 281</b>	<b>1 367</b>	<b>1 388</b>	<b>1 432</b>
245 Communications services	6	7	9	12	11	17	57	84	81	63
249 Construction services	23	26	34	44	43	94	64	66	127	119
253 Insurance services	37	41	54	69	68	114	168	208	197	204
260 Financial services	40	45	58	75	74	171	94	104	95	89
262 Computer and information services	:	:	:	:	:	20	37	48	19	52
266 Royalties and licence fees	20	23	30	39	38	96	122	104	88	115
268 Other business services	38	43	56	72	70	573	581	572	581	619
269 Merchanting and other trade-related serv.	23	26	34	44	43	93	99	104	155	128
270 Merchanting	0	0	0	0	0	0	0	0	0	0
271 Other trade-related services	23	26	34	44	43	93	99	104	155	128
272 Operational leasing	:	:	:	:	:	77	53	35	27	32
273 Misc. business, prof. and technical serv.	15	17	22	28	27	402	429	433	399	459
274 Legal, account., man., cons. and pub. rel.	:	:	:	:	:	19	17	32	30	38
278 Adv., market res. and polling	9	10	13	17	16	36	40	55	44	89
279 Research and development	:	:	:	:	:	26	8	6	11	14
280 Architect., engin. and other technical	:	:	:	:	:	109	189	164	146	132
281 Agric., mining and on-site processing	:	:	:	:	:	7	6	3	2	7
284 Other	:	:	:	:	:	166	136	47	47	61
285 Serv. between affiliated enterprises, nie *	:	:	:	:	:	40	33	126	119	116
287 Personal, cultural and recreational services	3	3	4	5	5	74	63	64	65	75
288 Audio-visual and related services *	:	:	:	:	:	51	44	44	42	48
289 Other personal, cultural and recreational *	:	:	:	:	:	23	20	20	22	27
291 Government services, n i e	87	90	95	104	105	95	95	117	137	97
<b>982 Services not allocated</b>	<b>130</b>	<b>147</b>	<b>192</b>	<b>246</b>	<b>242</b>	<b>0</b>	<b>0</b>	<b>0</b>	<b>0</b>	<b>0</b>
<b>300 INCOME (1)</b>	<b>551</b>	<b>522</b>	<b>608</b>	<b>673</b>	<b>732</b>	<b>1 374</b>	<b>1 381</b>	<b>2 260</b>	<b>2 648</b>	<b>2 632</b>
310 Compensation of employees	13	17	38	47	55	27	32	42	39	52
320 Investment income (1)	538	505	570	626	677	1 347	1 349	2 218	2 609	2 580
<b>379 CURRENT TRANSFERS</b>	<b>456</b>	<b>540</b>	<b>596</b>	<b>891</b>	<b>1 021</b>	<b>1 153</b>	<b>1 502</b>	<b>1 222</b>	<b>1 297</b>	<b>1 313</b>
<b>993 CURRENT ACCOUNT</b>	<b>:</b>	<b>:</b>	<b>:</b>	<b>:</b>	<b>:</b>	<b>:</b>	<b>:</b>	<b>:</b>	<b>:</b>	<b>:</b>
<b>994 CAPITAL ACCOUNT</b>	<b>:</b>	<b>:</b>	<b>:</b>	<b>:</b>	<b>:</b>	<b>:</b>	<b>:</b>	<b>:</b>	<b>:</b>	<b>:</b>
<b>010 CURRENT + CAPITAL ACCOUNT</b>	<b>11 639</b>	<b>13 471</b>	<b>15 615</b>	<b>17 731</b>	<b>19 849</b>	<b>20 355</b>	<b>21 973</b>	<b>25 360</b>	<b>28 028</b>	<b>29 997</b>
<b>995 FINANCIAL ACCOUNT</b>	<b>:</b>	<b>:</b>	<b>:</b>	<b>:</b>	<b>:</b>	<b>:</b>	<b>:</b>	<b>:</b>	<b>:</b>	<b>:</b>
<b>998 NET ERRORS AND OMISSIONS</b>	<b>:</b>	<b>:</b>	<b>:</b>	<b>:</b>	<b>:</b>	<b>:</b>	<b>:</b>	<b>:</b>	<b>:</b>	<b>:</b>

(1) Reinvested earnings are excluded from investment income.

\* Eurostat estimates

## 15.5.

Reporter: Portugal

Partner: intra-EU-12

	(Mio ECU)									
	1988	1989	1990	1991	1992	1993	1994	1995	1996	1997
	<b>Net</b>									
<b>100 GOODS</b>	<b>-2 560</b>	<b>-2 548</b>	<b>-3 031</b>	<b>-4 036</b>	<b>-5 124</b>	<b>-4 504</b>	<b>-4 199</b>	<b>-4 177</b>	<b>-5 004</b>	<b>-5 586</b>
<b>200 SERVICES</b>	<b>295</b>	<b>368</b>	<b>450</b>	<b>319</b>	<b>243</b>	<b>740</b>	<b>867</b>	<b>958</b>	<b>1 052</b>	<b>836</b>
<b>205 Transportation</b>	<b>-517</b>	<b>-572</b>	<b>-648</b>	<b>-726</b>	<b>-799</b>	<b>-229</b>	<b>-260</b>	<b>-166</b>	<b>-260</b>	<b>-385</b>
206 Sea transport	-392	-459	-537	-607	-695	-255	-242	-240	-326	-332
207 Passenger transport on sea	0	0	0	0	0	0	1	-1	1	0
208 Freight transport on sea	-392	-459	-537	-607	-695	-251	-263	-263	-353	-352
209 Supporting, auxiliary and other services	:	:	:	:	:	-4	20	25	26	20
210 Air transport	-113	-117	-134	-137	-165	134	82	183	172	87
211 Passenger transport by air	6	22	30	48	48	142	49	89	112	56
212 Freight transport by air	-119	-139	-164	-185	-213	-7	-12	-27	-36	-37
213 Supporting, auxiliary and other services	:	:	:	:	:	-1	45	121	96	67
214 Other transportation	-11	4	23	18	62	-108	-100	-109	-105	-139
<b>236 Travel</b>	<b>972</b>	<b>1 106</b>	<b>1 323</b>	<b>1 355</b>	<b>1 263</b>	<b>1 482</b>	<b>1 665</b>	<b>1 547</b>	<b>1 668</b>	<b>1 729</b>
<b>981 Other services</b>	<b>-117</b>	<b>-122</b>	<b>-158</b>	<b>-209</b>	<b>-158</b>	<b>-513</b>	<b>-538</b>	<b>-423</b>	<b>-356</b>	<b>-508</b>
245 Communications services	15	18	21	24	33	27	18	39	37	59
249 Construction services	-9	-10	-14	-20	-14	-35	31	78	12	-11
253 Insurance services	-28	-31	-42	-55	-50	-70	-113	-153	-114	-127
260 Financial services	-21	-22	-31	-43	-34	-94	-30	39	53	30
262 Computer and information services	:	:	:	:	:	-13	-28	-32	-8	-43
266 Royalties and licence fees	-18	-20	-26	-34	-32	-81	-112	-97	-78	-100
268 Other business services	7	10	8	4	22	-161	-225	-201	-127	-222
269 Merchanting and other trade-related serv.	0	2	0	-4	6	6	-19	-14	-22	-33
270 Merchanting	0	0	0	0	0	0	-7	-12	-27	-39
271 Other trade-related services	0	2	0	-4	6	5	-11	-2	6	6
272 Operational leasing	:	:	:	:	:	-54	-37	-23	-13	-9
273 Misc. business, prof. and technical serv.	7	8	8	8	16	-113	-169	-164	-92	-179
274 Legal, account., man., cons. and pub. rel.	:	:	:	:	:	-4	2	-7	-4	-6
278 Adv., market res. and polling	0	0	-1	-2	1	0	6	-1	4	-47
279 Research and development	:	:	:	:	:	-15	4	4	1	-3
280 Architect., engin. and other technical	:	:	:	:	:	-93	-160	-138	-81	-87
281 Agric., mining and on-site processing	:	:	:	:	:	6	5	2	1	-3
284 Other	:	:	:	:	:	-7	-23	31	22	17
285 Serv. between affiliated enterprises, nie *	:	:	:	:	:	-1	-5	-55	-35	-49
287 Personal, cultural and recreational services	-3	-3	-4	-5	-5	-24	-6	-4	-15	-16
288 Audio-visual and related services *	:	:	:	:	:	-25	-14	-14	-16	-18
289 Other personal, cultural and recreational *	:	:	:	:	:	1	8	9	1	2
291 Government services, n i e	-60	-65	-70	-79	-78	-63	-74	-92	-117	-77
<b>982 Services not allocated</b>	<b>-44</b>	<b>-45</b>	<b>-68</b>	<b>-101</b>	<b>-63</b>	<b>0</b>	<b>0</b>	<b>0</b>	<b>0</b>	<b>0</b>
<b>300 INCOME (1)</b>	<b>-335</b>	<b>-142</b>	<b>-7</b>	<b>24</b>	<b>453</b>	<b>-103</b>	<b>-114</b>	<b>-309</b>	<b>-722</b>	<b>-525</b>
310 Compensation of employees	58	68	64	45	-6	36	37	32	26	17
320 Investment income (1)	-393	-210	-71	-21	459	-139	-151	-341	-748	-542
<b>379 CURRENT TRANSFERS</b>	<b>2 476</b>	<b>2 750</b>	<b>2 802</b>	<b>3 196</b>	<b>4 490</b>	<b>4 110</b>	<b>3 424</b>	<b>4 547</b>	<b>4 398</b>	<b>4 694</b>
<b>993 CURRENT ACCOUNT</b>	<b>:</b>	<b>:</b>	<b>:</b>	<b>:</b>	<b>:</b>	<b>:</b>	<b>:</b>	<b>:</b>	<b>:</b>	<b>:</b>
<b>994 CAPITAL ACCOUNT</b>	<b>:</b>	<b>:</b>	<b>:</b>	<b>:</b>	<b>:</b>	<b>:</b>	<b>:</b>	<b>:</b>	<b>:</b>	<b>:</b>
<b>010 CURRENT + CAPITAL ACCOUNT</b>	<b>-124</b>	<b>428</b>	<b>214</b>	<b>-498</b>	<b>63</b>	<b>243</b>	<b>-23</b>	<b>1 019</b>	<b>-276</b>	<b>-581</b>
<b>995 FINANCIAL ACCOUNT</b>	<b>:</b>	<b>:</b>	<b>:</b>	<b>:</b>	<b>:</b>	<b>:</b>	<b>:</b>	<b>:</b>	<b>:</b>	<b>:</b>
<b>998 NET ERRORS AND OMISSIONS</b>	<b>:</b>	<b>:</b>	<b>:</b>	<b>:</b>	<b>:</b>	<b>:</b>	<b>:</b>	<b>:</b>	<b>:</b>	<b>:</b>

(1) Reinvested earnings are excluded from investment income.

\* Eurostat estimates



## 15.6.

Reporter: Portugal

Partner: USA

	(Mio ECU)									
	1988	1989	1990	1991	1992	1993	1994	1995	1996	1997
	<b>Credit</b>									
<b>100 GOODS</b>	<b>551</b>	<b>691</b>	<b>622</b>	<b>502</b>	<b>494</b>	<b>782</b>	<b>845</b>	<b>857</b>	<b>901</b>	<b>1 083</b>
<b>200 SERVICES</b>	<b>776</b>	<b>955</b>	<b>954</b>	<b>1 027</b>	<b>970</b>	<b>765</b>	<b>524</b>	<b>834</b>	<b>589</b>	<b>648</b>
<b>205 Transportation</b>	<b>208</b>	<b>212</b>	<b>235</b>	<b>203</b>	<b>185</b>	<b>263</b>	<b>158</b>	<b>214</b>	<b>189</b>	<b>190</b>
206 Sea transport	:	:	:	:	:	58	48	46	52	51
207 Passenger transport on sea	:	:	:	:	:	0	0	0	0	0
208 Freight transport on sea	:	:	:	:	:	24	26	23	26	31
209 Supporting, auxiliary and other services	:	:	:	:	:	34	22	23	26	20
210 Air transport	:	:	:	:	:	191	103	161	132	133
211 Passenger transport by air	:	:	:	:	:	171	75	139	117	120
212 Freight transport by air	:	:	:	:	:	8	11	13	5	7
213 Supporting, auxiliary and other services	:	:	:	:	:	12	17	9	9	6
214 Other transportation	:	:	:	:	:	14	7	7	5	6
<b>236 Travel</b>	<b>458</b>	<b>590</b>	<b>551</b>	<b>664</b>	<b>602</b>	<b>212</b>	<b>192</b>	<b>391</b>	<b>173</b>	<b>223</b>
<b>981 Other services</b>	<b>110</b>	<b>153</b>	<b>168</b>	<b>159</b>	<b>183</b>	<b>290</b>	<b>174</b>	<b>229</b>	<b>228</b>	<b>235</b>
245 Communications services	:	:	:	:	:	87	1	41	37	19
249 Construction services	:	:	:	:	:	9	12	12	15	16
253 Insurance services	:	:	:	:	:	5	7	12	40	29
260 Financial services	:	:	:	:	:	7	20	33	12	20
262 Computer and information services	:	:	:	:	:	2	4	11	6	9
266 Royalties and licence fees	:	:	:	:	:	8	5	5	7	6
268 Other business services	:	:	:	:	:	117	89	79	77	89
269 Merchanting and other trade-related serv.	:	:	:	:	:	18	11	17	18	19
270 Merchanting	:	:	:	:	:	1	-3	-3	-7	-13
271 Other trade-related services	:	:	:	:	:	18	15	20	24	31
272 Operational leasing	:	:	:	:	:	1	1	3	1	0
273 Misc. business, prof. and technical serv.	:	:	:	:	:	98	76	60	58	69
274 Legal, account., man., cons. and pub. rel.	:	:	:	:	:	7	10	6	8	13
278 Adv., market res. and polling	:	:	:	:	:	7	5	9	7	6
279 Research and development	:	:	:	:	:	2	4	2	1	1
280 Architect., engin. and other technical	:	:	:	:	:	11	11	9	7	11
281 Agric., mining and on-site processing	:	:	:	:	:	3	1	1	1	1
284 Other	:	:	:	:	:	55	36	17	18	22
285 Serv. between affiliated enterprises, nie *	:	:	:	:	:	13	9	16	16	17
287 Personal, cultural and recreational services	:	:	:	:	:	48	23	15	13	17
288 Audio-visual and related services *	:	:	:	:	:	25	12	8	7	9
289 Other personal, cultural and recreational *	:	:	:	:	:	23	11	7	6	8
291 Government services, n i e	5	4	3	4	5	7	14	22	23	31
<b>982 Services not allocated</b>	<b>0</b>	<b>0</b>	<b>0</b>	<b>0</b>	<b>0</b>	<b>0</b>	<b>0</b>	<b>0</b>	<b>0</b>	<b>0</b>
<b>300 INCOME (1)</b>	<b>105</b>	<b>147</b>	<b>299</b>	<b>386</b>	<b>268</b>	<b>282</b>	<b>326</b>	<b>422</b>	<b>572</b>	<b>451</b>
310 Compensation of employees	33	29	38	43	27	36	22	23	20	22
320 Investment income (1)	72	118	261	343	241	246	304	400	552	429
<b>379 CURRENT TRANSFERS</b>	<b>531</b>	<b>583</b>	<b>588</b>	<b>685</b>	<b>632</b>	<b>716</b>	<b>453</b>	<b>353</b>	<b>395</b>	<b>475</b>
<b>993 CURRENT ACCOUNT</b>	:	:	:	:	:	:	:	:	:	:
<b>994 CAPITAL ACCOUNT</b>	:	:	:	:	:	:	:	:	:	:
<b>010 CURRENT + CAPITAL ACCOUNT</b>	<b>1 963</b>	<b>2 375</b>	<b>2 463</b>	<b>2 600</b>	<b>2 364</b>	<b>2 544</b>	<b>2 149</b>	<b>2 467</b>	<b>2 458</b>	<b>2 658</b>
<b>995 FINANCIAL ACCOUNT</b>	:	:	:	:	:	:	:	:	:	:
<b>998 NET ERRORS AND OMISSIONS</b>	:	:	:	:	:	:	:	:	:	:

(1) Reinvested earnings are excluded from investment income.

\* Eurostat estimates

## 15.6.

Reporte.: Portugal

Partner: USA

(Mio ECU)

	1988	1989	1990	1991	1992	1993	1994	1995	1996	1997
	<b>Debit</b>									
100 GOODS	613	740	731	683	659	895	826	854	888	995
200 SERVICES	330	442	558	664	620	726	673	650	693	782
205 Transportation	93	127	188	222	157	221	208	211	170	200
206 Sea transport	:	:	:	:	:	102	134	155	129	161
207 Passenger transport on sea	:	:	:	:	:	0	0	0	0	0
208 Freight transport on sea	:	:	:	:	:	90	104	137	120	155
209 Supporting, auxiliary and other services	:	:	:	:	:	12	29	17	9	5
210 Air transport	:	:	:	:	:	111	66	49	34	32
211 Passenger transport by air	:	:	:	:	:	92	31	18	20	20
212 Freight transport by air	:	:	:	:	:	15	29	25	11	10
213 Supporting, auxiliary and other services	:	:	:	:	:	4	6	6	3	2
214 Other transportation	:	:	:	:	:	8	8	7	7	8
236 Travel	105	152	180	230	264	180	155	77	167	174
981 Other services	131	163	190	212	199	325	309	363	356	408
245 Communications services	:	:	:	:	:	22	9	11	10	5
249 Construction services	:	:	:	:	:	3	1	4	4	9
253 Insurance services	:	:	:	:	:	9	10	13	27	26
260 Financial services	:	:	:	:	:	13	11	42	12	15
262 Computer and information services	:	:	:	:	:	12	3	7	9	29
266 Royalties and licence fees	:	:	:	:	:	29	24	61	83	91
268 Other business services	:	:	:	:	:	144	167	140	145	169
269 Merchanting and other trade-related serv.	:	:	:	:	:	10	12	14	17	29
270 Merchanting	:	:	:	:	:	0	0	0	0	0
271 Other trade-related services	:	:	:	:	:	10	12	14	17	29
272 Operational leasing	:	:	:	:	:	56	52	46	67	57
273 Misc. business, prof. and technical serv.	:	:	:	:	:	78	103	80	61	82
274 Legal, account., man., cons. and pub. rel.	:	:	:	:	:	11	20	9	17	22
278 Adv., market res. and polling	:	:	:	:	:	11	11	8	5	13
279 Research and development	:	:	:	:	:	3	3	7	7	2
280 Architect., engin. and other technical	:	:	:	:	:	7	38	16	12	18
281 Agric., mining and on-site processing	:	:	:	:	:	0	0	0	0	0
284 Other	:	:	:	:	:	37	23	17	1	7
285 Serv. between affiliated enterprises, nie *	:	:	:	:	:	9	6	23	18	21
287 Personal, cultural and recreational services	:	:	:	:	:	40	26	37	29	25
288 Audio-visual and related services *	:	:	:	:	:	28	18	25	19	16
289 Other personal, cultural and recreational *	:	:	:	:	:	13	8	11	10	9
291 Government services, n i e	20	25	19	31	27	53	58	49	37	39
982 Services not allocated	0	0	0	0	0	0	0	0	0	0
300 INCOME (1)	250	427	317	234	178	224	213	231	376	298
310 Compensation of employees	5	8	17	19	21	11	11	13	6	10
320 Investment income (1)	245	419	300	215	157	213	202	218	370	289
379 CURRENT TRANSFERS	43	51	74	69	95	100	77	118	103	87
993 CURRENT ACCOUNT	:	:	:	:	:	:	:	:	:	:
994 CAPITAL ACCOUNT	:	:	:	:	:	:	:	:	:	:
010 CURRENT + CAPITAL ACCOUNT	1 236	1 659	1 680	1 649	1 551	1 944	1 789	1 853	2 061	2 162
995 FINANCIAL ACCOUNT	:	:	:	:	:	:	:	:	:	:
998 NET ERRORS AND OMISSIONS	:	:	:	:	:	:	:	:	:	:

(1) Reinvested earnings are excluded from investment income.

\* Eurostat estimates

## 15.6.

Reporter: Portugal

Partner: USA

	(Mio ECU)									
	1988	1989	1990	1991	1992	1993	1994	1995	1996	1997
	<b>Net</b>									
100 GOODS	-61	-49	-109	-181	-165	-113	19	3	13	88
200 SERVICES	446	513	397	362	350	39	-149	184	-104	-134
205 Transportation	114	86	46	-19	28	42	-51	3	19	-11
206 Sea transport	:	:	:	:	:	-44	-86	-109	-77	-110
207 Passenger transport on sea	:	:	:	:	:	0	0	0	0	0
208 Freight transport on sea	:	:	:	:	:	-66	-79	-115	-94	-125
209 Supporting, auxiliary and other services	:	:	:	:	:	22	-8	6	17	15
210 Air transport	:	:	:	:	:	80	37	112	97	101
211 Passenger transport by air	:	:	:	:	:	79	44	121	97	101
212 Freight transport by air	:	:	:	:	:	-7	-19	-12	-6	-3
213 Supporting, auxiliary and other services	:	:	:	:	:	7	11	3	6	3
214 Other transportation	:	:	:	:	:	7	-2	0	-2	-2
236 Travel	353	438	372	434	337	31	37	314	6	50
981 Other services	-21	-10	-21	-53	-15	-35	-135	-133	-128	-173
245 Communications services	:	:	:	:	:	65	-8	30	27	14
249 Construction services	:	:	:	:	:	6	11	8	12	7
253 Insurance services	:	:	:	:	:	-3	-3	-1	13	3
260 Financial services	:	:	:	:	:	-7	9	-9	-1	5
262 Computer and information services	:	:	:	:	:	-11	1	3	-4	-20
266 Royalties and licence fees	:	:	:	:	:	-20	-19	-56	-77	-85
268 Other business services	:	:	:	:	:	-27	-78	-60	-69	-80
269 Merchanting and other trade-related serv.	:	:	:	:	:	9	-1	2	0	-10
270 Merchanting	:	:	:	:	:	1	-3	-3	-7	-13
271 Other trade-related services	:	:	:	:	:	8	2	6	7	2
272 Operational leasing	:	:	:	:	:	-55	-51	-43	-66	-57
273 Misc. business, prof. and technical serv.	:	:	:	:	:	19	-26	-20	-3	-13
274 Legal, account., man., cons. and pub. rel.	:	:	:	:	:	-4	-10	-3	-9	-10
278 Adv., market res. and polling	:	:	:	:	:	-4	-6	1	2	-7
279 Research and development	:	:	:	:	:	-2	0	-4	-6	-1
280 Architect., engin. and other technical	:	:	:	:	:	4	-28	-7	-5	-7
281 Agric., mining and on-site processing	:	:	:	:	:	3	1	0	1	1
284 Other	:	:	:	:	:	18	13	0	17	15
285 Serv. between affiliated enterprises, nie *	:	:	:	:	:	5	3	-7	-2	-4
287 Personal, cultural and recreational services	:	:	:	:	:	7	-2	-22	-16	-9
288 Audio-visual and related services *	:	:	:	:	:	-3	-6	-18	-12	-8
289 Other personal, cultural and recreational *	:	:	:	:	:	11	3	-4	-4	-1
291 Government services, n i e	-15	-21	-16	-27	-22	-45	-44	-26	-14	-8
982 Services not allocated	0	0	0	0	0	0	0	0	0	0
300 INCOME (1)	-145	-280	-19	153	90	58	113	191	196	153
310 Compensation of employees	28	21	21	25	6	24	11	9	14	13
320 Investment income (1)	-173	-301	-40	128	84	33	102	182	182	141
379 CURRENT TRANSFERS	488	532	514	616	537	616	376	235	292	389
993 CURRENT ACCOUNT	:	:	:	:	:	:	:	:	:	:
994 CAPITAL ACCOUNT	:	:	:	:	:	:	:	:	:	:
010 CURRENT + CAPITAL ACCOUNT	728	716	783	950	813	600	360	614	397	495
995 FINANCIAL ACCOUNT	:	:	:	:	:	:	:	:	:	:
998 NET ERRORS AND OMISSIONS	:	:	:	:	:	:	:	:	:	:

(1) Reinvested earnings are excluded from investment income.

\* Eurostat estimates

## 15.7.

Reporter: Portugal

Partner: Japan

(Mio ECU)

	1988	1989	1990	1991	1992	1993	1994	1995	1996	1997
	<b>Credit</b>									
100 GOODS	69	129	132	116	108	14	118	149	146	142
200 SERVICES	12	13	14	16	13	98	55	36	41	46
205 Transportation	3	4	3	4	1	5	4	10	4	4
206 Sea transport	:	:	:	:	:	4	4	8	2	2
207 Passenger transport on sea	:	:	:	:	:	0	0	0	0	0
208 Freight transport on sea	:	:	:	:	:	3	2	3	1	1
209 Supporting, auxiliary and other services	:	:	:	:	:	1	2	5	1	1
210 Air transport	:	:	:	:	:	1	0	1	2	1
211 Passenger transport by air	:	:	:	:	:	0	0	0	1	1
212 Freight transport by air	:	:	:	:	:	1	0	1	0	1
213 Supporting, auxiliary and other services	:	:	:	:	:	0	0	0	0	0
214 Other transportation	:	:	:	:	:	0	0	1	1	1
236 Travel	5	5	4	4	5	80	43	17	33	35
981 Other services	4	4	6	8	6	13	7	9	4	7
245 Communications services	:	:	:	:	:	2	1	1	1	0
249 Construction services	:	:	:	:	:	0	0	0	0	0
253 Insurance services	:	:	:	:	:	1	1	1	1	1
260 Financial services	:	:	:	:	:	1	1	2	0	0
262 Computer and information services	:	:	:	:	:	0	0	0	0	0
266 Royalties and licence fees	:	:	:	:	:	0	0	0	0	0
268 Other business services	:	:	:	:	:	8	4	5	2	5
269 Merchanting and other trade-related serv.	:	:	:	:	:	5	2	1	1	1
270 Merchanting	:	:	:	:	:	0	0	0	-3	0
271 Other trade-related services	:	:	:	:	:	5	2	1	4	1
272 Operational leasing	:	:	:	:	:	0	0	0	0	0
273 Misc. business, prof. and technical serv.	:	:	:	:	:	3	2	3	1	3
274 Legal, account., man., cons. and pub. rel.	:	:	:	:	:	0	0	0	0	0
278 Adv., market res. and polling	:	:	:	:	:	1	1	2	0	0
279 Research and development	:	:	:	:	:	0	0	0	0	0
280 Architect., engin. and other technical	:	:	:	:	:	0	0	0	0	0
281 Agric., mining and on-site processing	:	:	:	:	:	0	0	0	0	0
284 Other	:	:	:	:	:	1	1	0	0	2
285 Serv. between affiliated enterprises, nie *	:	:	:	:	:	0	0	1	0	1
287 Personal, cultural and recreational services	:	:	:	:	:	1	0	1	0	1
288 Audio-visual and related services *	:	:	:	:	:	1	0	0	0	0
289 Other personal, cultural and recreational *	:	:	:	:	:	1	0	0	0	0
291 Government services, n i e	0	0	1	1	0	0	0	0	0	0
982 Services not allocated	0	0	0	0	0	0	0	0	0	0
300 INCOME (1)	4	4	4	16	38	29	38	67	33	40
310 Compensation of employees	1	1	1	1	1	1	0	0	1	0
320 Investment income (1)	3	3	3	15	37	29	37	66	32	40
379 CURRENT TRANSFERS	2	3	4	3	3	4	2	2	1	1
993 CURRENT ACCOUNT	:	:	:	:	:	:	:	:	:	:
994 CAPITAL ACCOUNT	:	:	:	:	:	:	:	:	:	:
010 CURRENT + CAPITAL ACCOUNT	87	149	152	150	161	145	212	253	222	229
995 FINANCIAL ACCOUNT	:	:	:	:	:	:	:	:	:	:
998 NET ERRORS AND OMISSIONS	:	:	:	:	:	:	:	:	:	:

(1) Reinvested earnings are excluded from investment income.

\* Eurostat estimates

## 15.7.

Reporter: Portugal

Partner: Japan

	(Mio ECU)									
	1988	1989	1990	1991	1992	1993	1994	1995	1996	1997
	<b>Debit</b>									
<b>100 GOODS</b>	<b>495</b>	<b>483</b>	<b>481</b>	<b>562</b>	<b>649</b>	<b>646</b>	<b>635</b>	<b>555</b>	<b>587</b>	<b>746</b>
<b>200 SERVICES</b>	<b>46</b>	<b>42</b>	<b>51</b>	<b>58</b>	<b>55</b>	<b>30</b>	<b>49</b>	<b>50</b>	<b>26</b>	<b>23</b>
<b>205 Transportation</b>	<b>32</b>	<b>31</b>	<b>36</b>	<b>44</b>	<b>44</b>	<b>8</b>	<b>6</b>	<b>13</b>	<b>11</b>	<b>5</b>
206 Sea transport	:	:	:	:	:	3	3	10	8	3
207 Passenger transport on sea	:	:	:	:	:	0	0	0	0	0
208 Freight transport on sea	:	:	:	:	:	3	1	10	8	3
209 Supporting, auxiliary and other services	:	:	:	:	:	0	2	0	0	0
210 Air transport	:	:	:	:	:	3	2	2	2	1
211 Passenger transport by air	:	:	:	:	:	0	0	0	1	1
212 Freight transport by air	:	:	:	:	:	3	1	2	1	0
213 Supporting, auxiliary and other services	:	:	:	:	:	0	0	0	0	0
214 Other transportation	:	:	:	:	:	3	1	1	1	0
<b>236 Travel</b>	<b>2</b>	<b>3</b>	<b>2</b>	<b>2</b>	<b>2</b>	<b>6</b>	<b>17</b>	<b>14</b>	<b>3</b>	<b>5</b>
<b>981 Other services</b>	<b>12</b>	<b>9</b>	<b>12</b>	<b>12</b>	<b>9</b>	<b>16</b>	<b>26</b>	<b>23</b>	<b>12</b>	<b>13</b>
245 Communications services	:	:	:	:	:	1	1	1	1	0
249 Construction services	:	:	:	:	:	0	0	0	0	0
253 Insurance services	:	:	:	:	:	1	1	1	0	0
260 Financial services	:	:	:	:	:	1	0	6	0	3
262 Computer and information services	:	:	:	:	:	0	0	0	0	0
266 Royalties and licence fees	:	:	:	:	:	2	3	3	2	2
268 Other business services	:	:	:	:	:	5	12	5	4	2
269 Merchanting and other trade-related serv.	:	:	:	:	:	0	0	1	3	0
270 Merchanting	:	:	:	:	:	0	0	0	0	0
271 Other trade-related services	:	:	:	:	:	0	0	1	3	0
272 Operational leasing	:	:	:	:	:	2	7	0	0	0
273 Misc. business, prof. and technical serv.	:	:	:	:	:	2	4	4	1	1
274 Legal, account., man., cons. and pub. rel.	:	:	:	:	:	0	0	0	0	0
278 Adv., market res. and polling	:	:	:	:	:	1	1	1	0	0
279 Research and development	:	:	:	:	:	0	0	0	0	0
280 Architect., engin. and other technical	:	:	:	:	:	0	2	0	0	0
281 Agric., mining and on-site processing	:	:	:	:	:	0	0	0	0	0
284 Other	:	:	:	:	:	1	1	2	0	0
285 Serv. between affiliated enterprises, nie *	:	:	:	:	:	0	0	1	0	0
287 Personal, cultural and recreational services	:	:	:	:	:	0	0	0	0	1
288 Audio-visual and related services *	:	:	:	:	:	0	0	0	0	1
289 Other personal, cultural and recreational *	:	:	:	:	:	0	0	0	0	0
291 Government services, n i e	2	4	3	3	4	6	10	8	4	4
<b>982 Services not allocated</b>	<b>0</b>	<b>0</b>	<b>0</b>	<b>0</b>	<b>0</b>	<b>0</b>	<b>0</b>	<b>0</b>	<b>0</b>	<b>0</b>
<b>300 INCOME (1)</b>	<b>102</b>	<b>78</b>	<b>71</b>	<b>62</b>	<b>50</b>	<b>42</b>	<b>45</b>	<b>29</b>	<b>84</b>	<b>76</b>
310 Compensation of employees	0	0	0	1	0	0	0	0	0	1
320 Investment income (1)	102	78	71	61	50	42	44	29	84	76
<b>379 CURRENT TRANSFERS</b>	<b>0</b>	<b>0</b>	<b>8</b>	<b>1</b>	<b>1</b>	<b>2</b>	<b>0</b>	<b>1</b>	<b>0</b>	<b>1</b>
<b>993 CURRENT ACCOUNT</b>	<b>:</b>	<b>:</b>	<b>:</b>	<b>:</b>	<b>:</b>	<b>:</b>	<b>:</b>	<b>:</b>	<b>:</b>	<b>:</b>
<b>994 CAPITAL ACCOUNT</b>	<b>:</b>	<b>:</b>	<b>:</b>	<b>:</b>	<b>:</b>	<b>:</b>	<b>:</b>	<b>:</b>	<b>:</b>	<b>:</b>
<b>010 CURRENT + CAPITAL ACCOUNT</b>	<b>642</b>	<b>604</b>	<b>611</b>	<b>682</b>	<b>756</b>	<b>720</b>	<b>729</b>	<b>636</b>	<b>697</b>	<b>845</b>
<b>995 FINANCIAL ACCOUNT</b>	<b>:</b>	<b>:</b>	<b>:</b>	<b>:</b>	<b>:</b>	<b>:</b>	<b>:</b>	<b>:</b>	<b>:</b>	<b>:</b>
<b>998 NET ERRORS AND OMISSIONS</b>	<b>:</b>	<b>:</b>	<b>:</b>	<b>:</b>	<b>:</b>	<b>:</b>	<b>:</b>	<b>:</b>	<b>:</b>	<b>:</b>

(1) Reinvested earnings are excluded from investment income.

\* Eurostat estimates

## 15.7.

Reporter: Portugal

Partner: Japan

	(Mio ECU)									
	1988	1989	1990	1991	1992	1993	1994	1995	1996	1997
	<b>Net</b>									
<b>100 GOODS</b>	<b>-425</b>	<b>-354</b>	<b>-349</b>	<b>-446</b>	<b>-541</b>	<b>-632</b>	<b>-517</b>	<b>-407</b>	<b>-441</b>	<b>-604</b>
<b>200 SERVICES</b>	<b>-34</b>	<b>-30</b>	<b>-38</b>	<b>-42</b>	<b>-42</b>	<b>68</b>	<b>6</b>	<b>-14</b>	<b>15</b>	<b>23</b>
<b>205 Transportation</b>	<b>-29</b>	<b>-27</b>	<b>-33</b>	<b>-41</b>	<b>-43</b>	<b>-3</b>	<b>-1</b>	<b>-3</b>	<b>-7</b>	<b>-1</b>
206 Sea transport	:	:	:	:	:	1	1	-2	-6	-1
207 Passenger transport on sea	:	:	:	:	:	0	0	0	0	0
208 Freight transport on sea	:	:	:	:	:	1	1	-7	-7	-2
209 Supporting, auxiliary and other services	:	:	:	:	:	1	0	5	1	1
210 Air transport	:	:	:	:	:	-2	-1	-1	-1	0
211 Passenger transport by air	:	:	:	:	:	0	0	0	0	0
212 Freight transport by air	:	:	:	:	:	-2	-1	-1	0	0
213 Supporting, auxiliary and other services	:	:	:	:	:	0	0	0	0	0
214 Other transportation	:	:	:	:	:	-2	-1	0	0	0
<b>236 Travel</b>	<b>4</b>	<b>2</b>	<b>2</b>	<b>3</b>	<b>3</b>	<b>74</b>	<b>26</b>	<b>3</b>	<b>29</b>	<b>30</b>
<b>981 Other services</b>	<b>-8</b>	<b>-5</b>	<b>-7</b>	<b>-4</b>	<b>-3</b>	<b>-3</b>	<b>-19</b>	<b>-15</b>	<b>-7</b>	<b>-6</b>
245 Communications services	:	:	:	:	:	1	0	0	0	0
249 Construction services	:	:	:	:	:	0	0	0	0	0
253 Insurance services	:	:	:	:	:	0	0	0	0	0
260 Financial services	:	:	:	:	:	0	0	-4	0	-3
262 Computer and information services	:	:	:	:	:	0	0	0	0	0
266 Royalties and licence fees	:	:	:	:	:	-2	-3	-3	-1	-2
268 Other business services	:	:	:	:	:	4	-7	0	-2	3
269 Merchanting and other trade-related serv.	:	:	:	:	:	5	2	1	-2	1
270 Merchanting	:	:	:	:	:	0	0	0	-3	0
271 Other trade-related services	:	:	:	:	:	5	2	1	1	1
272 Operational leasing	:	:	:	:	:	-2	-7	0	0	0
273 Misc. business, prof. and technical serv.	:	:	:	:	:	0	-2	-1	0	3
274 Legal, account., man., cons. and pub. rel.	:	:	:	:	:	0	0	0	0	0
278 Adv., market res. and polling	:	:	:	:	:	0	0	2	0	0
279 Research and development	:	:	:	:	:	0	0	0	0	0
280 Architect., engin. and other technical	:	:	:	:	:	0	-2	0	0	0
281 Agric., mining and on-site processing	:	:	:	:	:	0	0	0	0	0
284 Other	:	:	:	:	:	0	0	-2	0	2
285 Serv. between affiliated enterprises, nie *	:	:	:	:	:	0	0	0	0	1
287 Personal, cultural and recreational services	:	:	:	:	:	1	0	0	0	0
288 Audio-visual and related services *	:	:	:	:	:	0	0	0	0	0
289 Other personal, cultural and recreational *	:	:	:	:	:	1	0	0	0	0
291 Government services, n i e	-2	-4	-3	-2	-4	-6	-10	-8	-4	-4
<b>982 Services not allocated</b>	<b>0</b>	<b>0</b>	<b>0</b>	<b>0</b>	<b>0</b>	<b>0</b>	<b>0</b>	<b>0</b>	<b>0</b>	<b>0</b>
<b>300 INCOME (1)</b>	<b>-98</b>	<b>-74</b>	<b>-69</b>	<b>-46</b>	<b>-14</b>	<b>-13</b>	<b>-7</b>	<b>38</b>	<b>-51</b>	<b>-36</b>
310 Compensation of employees	1	1	0	0	0	0	0	0	0	-1
320 Investment income (1)	-99	-75	-69	-46	-14	-13	-7	37	-52	-36
<b>379 CURRENT TRANSFERS</b>	<b>2</b>	<b>3</b>	<b>-4</b>	<b>2</b>	<b>2</b>	<b>2</b>	<b>1</b>	<b>1</b>	<b>1</b>	<b>0</b>
<b>993 CURRENT ACCOUNT</b>	<b>:</b>	<b>:</b>	<b>:</b>	<b>:</b>	<b>:</b>	<b>:</b>	<b>:</b>	<b>:</b>	<b>:</b>	<b>:</b>
<b>994 CAPITAL ACCOUNT</b>	<b>:</b>	<b>:</b>	<b>:</b>	<b>:</b>	<b>:</b>	<b>:</b>	<b>:</b>	<b>:</b>	<b>:</b>	<b>:</b>
<b>010 CURRENT + CAPITAL ACCOUNT</b>	<b>-555</b>	<b>-455</b>	<b>-459</b>	<b>-532</b>	<b>-595</b>	<b>-575</b>	<b>-517</b>	<b>-383</b>	<b>-475</b>	<b>-616</b>
<b>995 FINANCIAL ACCOUNT</b>	<b>:</b>	<b>:</b>	<b>:</b>	<b>:</b>	<b>:</b>	<b>:</b>	<b>:</b>	<b>:</b>	<b>:</b>	<b>:</b>
<b>998 NET ERRORS AND OMISSIONS</b>	<b>:</b>	<b>:</b>	<b>:</b>	<b>:</b>	<b>:</b>	<b>:</b>	<b>:</b>	<b>:</b>	<b>:</b>	<b>:</b>

(1) Reinvested earnings are excluded from investment income.

\* Eurostat estimates

## 16.1.

Reporter: Finland

Partner: World (including intra-EU flows)

	1988	1989	1990	1991	1992	1993	1994	1995	1996	1997
	(Mio ECU)									
	<b>Credit</b>									
100 GOODS	:	:	:	:	18 473	20 026	24 888	30 938	32 033	36 277
200 SERVICES	:	:	:	:	3 546	3 511	4 557	5 842	6 015	6 336
205 Transportation	:	:	:	:	1 196	1 274	1 509	1 585	1 690	1 728
206 Sea transport	:	:	:	:	811	871	1 042	1 014	1 086	1 083
207 Passenger transport on sea	:	:	:	:	212	220	252	234	261	265
208 Freight transport on sea	:	:	:	:	292	376	440	460	466	429
209 Supporting, auxiliary and other services	:	:	:	:	307	274	350	320	359	389
210 Air transport	:	:	:	:	318	338	380	462	496	528
211 Passenger transport by air	:	:	:	:	228	236	283	329	348	368
212 Freight transport by air	:	:	:	:	35	39	48	45	54	64
213 Supporting, auxiliary and other services	:	:	:	:	55	63	49	88	95	96
214 Other transportation	:	:	:	:	68	65	86	110	107	116
236 Travel	:	:	:	:	1 015	1 025	1 145	1 282	1 463	1 685
981 Other services	:	:	:	:	1 334	1 212	1 904	2 974	2 863	2 923
245 Communications services	:	:	:	:	112	97	103	132	122	129
249 Construction services (1)	:	:	:	:	104	175	121	218	177	241
253 Insurance services	:	:	:	:	-284	-219	-100	-100	-95	-108
260 Financial services	:	:	:	:	327	246	207	210	66	23
262 Computer and information services (1)	:	:	:	:	329	340	506	569	700	851
266 Royalties and licence fees	:	:	:	:	48	76	64	44	52	83
268 Other business services	:	:	:	:	566	386	870	1 766	1 710	1 564
269 Merchating and other trade-related serv.	:	:	:	:	100	131	117	427	671	546
270 Merchating *	:	:	:	:	-15	-15	-7	143	355	319
271 Other trade-related services *	:	:	:	:	115	146	125	284	316	228
272 Operational leasing	:	:	:	:	27	26	31	57	58	55
273 Misc. business, prof. and technical serv.	:	:	:	:	440	229	722	1 282	981	962
274 Legal, account., man., cons. & pub. rel.*	:	:	:	:	45	13	153	213	202	185
278 Adv., market res. and polling	:	:	:	:	77	65	44	62	76	103
279 Research and development	:	:	:	:	106	31	17	21	27	31
280 Architect., engin. and other technical *	:	:	:	:	75	21	214	402	310	284
281 Agric., mining and on-site processing *	:	:	:	:	1	0	3	21	17	15
284 Other	:	:	:	:	49	0	237	489	292	268
285 Serv. between affiliated enterprises, nie	:	:	:	:	88	99	53	75	57	77
287 Personal, cultural and recreational services*	:	:	:	:	59	43	70	74	76	78
288 Audio-visual and related services *	:	:	:	:	28	20	32	37	40	41
289 Other personal, cultural and recreational *	:	:	:	:	32	23	37	36	36	37
291 Government services, n i e	:	:	:	:	74	69	62	61	55	63
982 Services not allocated	:	:	:	:	0	0	0	0	0	0
300 INCOME (2)	:	:	:	:	1 125	934	1 471	2 304	2 196	3 254
310 Compensation of employees	:	:	:	:	19	18	21	25	48	42
320 Investment income (2)	:	:	:	:	1 106	916	1 450	2 279	2 148	3 212
379 CURRENT TRANSFERS	:	:	:	:	332	405	344	1 136	904	1 068
993 CURRENT ACCOUNT	:	:	:	:	23 476	24 876	31 260	40 220	41 149	46 935
994 CAPITAL ACCOUNT	:	:	:	:	0	0	0	85	102	220
010 CURRENT + CAPITAL ACCOUNT	:	:	:	:	23 476	24 876	31 260	40 305	41 251	47 156
995 FINANCIAL ACCOUNT	:	:	:	:	:	:	:	:	:	:
998 NET ERRORS AND OMISSIONS	:	:	:	:	:	:	:	:	:	:

\* Eurostat estimates

(1) These services have been provided on a net basis by the Member State. This has had the effect of underestimating credit and debit flows.

(2) From 1995 onwards reinvested earnings are included in investment income.

## 16.1.

Reporter: Finland

Partner: World (including intra-EU flows)

	1988	1989	1990	1991	1992	1993	1994	1995	1996	1997
	(Mio ECU)									
	<b>Debit</b>									
100 GOODS	:	:	:	:	15 558	14 684	18 549	21 495	23 177	26 137
200 SERVICES	:	:	:	:	5 442	5 211	5 746	7 460	7 003	7 392
205 Transportation	:	:	:	:	1 254	1 282	1 536	1 691	1 612	1 704
206 Sea transport	:	:	:	:	941	943	1 156	1 214	1 157	1 284
207 Passenger transport on sea	:	:	:	:	154	168	187	183	145	226
208 Freight transport on sea	:	:	:	:	670	612	786	785	847	871
209 Supporting, auxiliary and other services	:	:	:	:	118	164	183	246	165	187
210 Air transport	:	:	:	:	278	295	329	404	391	348
211 Passenger transport by air	:	:	:	:	164	175	201	257	229	181
212 Freight transport by air	:	:	:	:	47	46	47	56	61	67
213 Supporting, auxiliary and other services	:	:	:	:	68	74	80	91	101	100
214 Other transportation	:	:	:	:	34	43	52	73	63	72
236 Travel	:	:	:	:	1 845	1 338	1 356	1 774	1 824	1 939
981 Other services	:	:	:	:	2 343	2 591	2 854	3 995	3 567	3 749
245 Communications services	:	:	:	:	95	94	102	151	153	170
249 Construction services (1)	:	:	:	:	61	69	43	50	52	62
253 Insurance services	:	:	:	:	36	57	68	127	55	83
260 Financial services	:	:	:	:	279	287	233	231	83	18
262 Computer and information services (1)	:	:	:	:	499	384	418	580	485	600
266 Royalties and licence fees	:	:	:	:	208	279	272	298	366	444
268 Other business services	:	:	:	:	1 012	1 254	1 453	2 247	2 035	2 015
269 Merchanting and other trade-related serv.	:	:	:	:	325	408	340	686	676	586
270 Merchanting *	:	:	:	:	0	0	0	0	0	0
271 Other trade-related services *	:	:	:	:	325	408	340	686	676	586
272 Operational leasing	:	:	:	:	101	124	143	171	135	201
273 Misc. business, prof. and technical serv.	:	:	:	:	585	722	970	1 390	1 224	1 228
274 Legal, account., man., cons. & pub. rel.*	:	:	:	:	69	65	224	218	151	144
278 Adv., market res. and polling	:	:	:	:	203	198	194	231	236	251
279 Research and development	:	:	:	:	77	59	78	105	113	153
280 Architect., engin. and other technical *	:	:	:	:	56	46	137	332	177	168
281 Agric., mining and on-site processing *	:	:	:	:	4	4	10	26	17	16
284 Other	:	:	:	:	0	0	0	150	180	171
285 Serv. between affiliated enterprises, nie	:	:	:	:	176	350	327	328	349	324
287 Personal, cultural and recreational services*	:	:	:	:	35	24	64	185	177	186
288 Audio-visual and related services *	:	:	:	:	27	19	49	127	116	121
289 Other personal, cultural and recreational *	:	:	:	:	8	6	15	57	62	65
291 Government services, n i e	:	:	:	:	117	143	201	126	161	171
982 Services not allocated	:	:	:	:	0	0	0	0	0	0
300 INCOME (2)	:	:	:	:	5 333	5 157	5 160	5 595	5 249	5 797
310 Compensation of employees	:	:	:	:	8	11	13	15	155	164
320 Investment income (2)	:	:	:	:	5 324	5 146	5 147	5 580	5 094	5 633
379 CURRENT TRANSFERS	:	:	:	:	937	770	734	1 622	1 769	1 814
993 CURRENT ACCOUNT	:	:	:	:	27 270	25 822	30 190	36 172	37 198	41 139
994 CAPITAL ACCOUNT	:	:	:	:	0	0	0	36	58	0
010 CURRENT + CAPITAL ACCOUNT	:	:	:	:	27 270	25 822	30 190	36 208	37 256	41 139
995 FINANCIAL ACCOUNT	:	:	:	:	:	:	:	:	:	:
998 NET ERRORS AND OMISSIONS	:	:	:	:	:	:	:	:	:	:

\* Eurostat estimates

(1) These services have been provided on a net basis by the Member State. This has had the effect of underestimating credit and debit flows.

(2) From 1995 onwards reinvested earnings are included in investment income.



## 16.1.

Reporter: Finland

Partner: World (including intra-EU balance)

	1988	1989	1990	1991	1992	1993	1994	1995	1996	1997
	(Mio ECU)									
	<b>Net</b>									
100 GOODS	:	:	:	:	2 915	5 342	6 339	9 443	8 856	10 140
200 SERVICES	:	:	:	:	-1 896	-1 700	-1 189	-1 618	-987	-1 056
205 Transportation	:	:	:	:	-58	-8	-28	-106	78	23
206 Sea transport	:	:	:	:	-131	-72	-114	-200	-71	-201
207 Passenger transport on sea	:	:	:	:	58	53	65	51	116	39
208 Freight transport on sea	:	:	:	:	-378	-236	-346	-325	-381	-442
209 Supporting, auxiliary and other services	:	:	:	:	189	111	167	74	194	202
210 Air transport	:	:	:	:	40	43	51	58	105	180
211 Passenger transport by air	:	:	:	:	64	61	82	72	119	188
212 Freight transport by air	:	:	:	:	-12	-7	0	-11	-8	-3
213 Supporting, auxiliary and other services	:	:	:	:	-12	-12	-31	-3	-6	-4
214 Other transportation	:	:	:	:	33	22	35	37	43	44
236 Travel	:	:	:	:	-830	-313	-212	-492	-361	-254
981 Other services	:	:	:	:	-1 008	-1 379	-950	-1 021	-704	-826
245 Communications services	:	:	:	:	16	2	1	-18	-31	-41
249 Construction services	:	:	:	:	43	106	78	168	125	179
253 Insurance services	:	:	:	:	-320	-277	-168	-228	-150	-192
260 Financial services	:	:	:	:	48	-41	-25	-21	-17	6
262 Computer and information services	:	:	:	:	-170	-44	88	-12	215	251
266 Royalties and licence fees	:	:	:	:	-160	-203	-208	-254	-314	-361
268 Other business services	:	:	:	:	-446	-867	-582	-480	-324	-451
269 Merchanting and other trade-related serv.	:	:	:	:	-226	-277	-223	-259	-5	-39
270 Merchanting *	:	:	:	:	-15	-15	-7	143	355	319
271 Other trade-related services *	:	:	:	:	-210	-262	-216	-402	-360	-358
272 Operational leasing	:	:	:	:	-75	-98	-112	-114	-77	-146
273 Misc. business, prof. and technical serv.	:	:	:	:	-145	-492	-248	-107	-243	-266
274 Legal, account., man., cons. & pub. rel. *	:	:	:	:	-24	-52	-71	-4	51	41
278 Adv., market res. and polling	:	:	:	:	-126	-132	-150	-169	-160	-149
279 Research and development	:	:	:	:	28	-28	-60	-84	-86	-122
280 Architect., engin. and other technical *	:	:	:	:	19	-25	77	70	133	116
281 Agric., mining and on-site processing *	:	:	:	:	-3	-4	-7	-5	0	-1
284 Other	:	:	:	:	49	0	237	339	112	96
285 Serv. between affiliated enterprises, nie	:	:	:	:	-87	-251	-274	-253	-292	-248
287 Personal, cultural and recreational services*	:	:	:	:	24	18	5	-111	-101	-109
288 Audio-visual and related services *	:	:	:	:	1	1	-17	-90	-75	-81
289 Other personal, cultural and recreational *	:	:	:	:	23	17	22	-21	-26	-28
291 Government services, n i e	:	:	:	:	-44	-74	-139	-65	-107	-108
982 Services not allocated	:	:	:	:	0	0	0	0	0	0
300 INCOME (1)	:	:	:	:	-4 208	-4 222	-3 689	-3 291	-3 053	-2 543
310 Compensation of employees	:	:	:	:	10	7	9	11	-107	-122
320 Investment income (1)	:	:	:	:	-4 218	-4 230	-3 697	-3 302	-2 946	-2 421
379 CURRENT TRANSFERS	:	:	:	:	-605	-366	-391	-486	-864	-745
993 CURRENT ACCOUNT	:	:	:	:	-3 794	-947	1 070	4 048	3 951	5 796
994 CAPITAL ACCOUNT	:	:	:	:	0	0	0	49	44	220
010 CURRENT + CAPITAL ACCOUNT	:	:	:	:	-3 794	-947	1 070	4 097	3 995	6 016
995 FINANCIAL ACCOUNT	:	:	:	:	3 845	43	-415	-3 189	-3 682	-4 901
998 NET ERRORS AND OMISSIONS	:	:	:	:	-51	904	-655	-908	-313	-1 115

\* Eurostat estimates

(1) From 1995 onwards reinvested earnings are included in investment income.

## 16.2.

Reporter: Finland

Partner: extra-EU-15

	1988	1989	1990	1991	1992	1993	1994	1995	1996	1997
	(Mio ECU)									
	<b>Credit</b>									
<b>100 GOODS</b>	:	:	:	:	:	8 006	10 306	12 933	14 515	16 877
<b>200 SERVICES</b>	:	:	:	:	:	1 104	1 499	2 129	2 354	2 633
<b>205 Transportation</b>	:	:	:	:	:	429	442	498	537	437
206 Sea transport	:	:	:	:	:	283	277	266	324	260
207 Passenger transport on sea	:	:	:	:	:	86	97	102	86	57
208 Freight transport on sea	:	:	:	:	:	95	25	26	83	32
209 Supporting, auxiliary and other services	:	:	:	:	:	102	155	138	156	171
210 Air transport	:	:	:	:	:	125	127	184	167	126
211 Passenger transport by air	:	:	:	:	:	92	103	143	120	79
212 Freight transport by air	:	:	:	:	:	10	3	3	6	5
213 Supporting, auxiliary and other services	:	:	:	:	:	23	22	38	41	42
214 Other transportation	:	:	:	:	:	21	38	47	46	51
<b>236 Travel</b>	:	:	:	:	:	284	413	495	542	831
<b>981 Other services</b>	:	:	:	:	:	392	644	1 136	1 275	1 365
245 Communications services	:	:	:	:	:	23	27	30	50	47
249 Construction services (1)	:	:	:	:	:	82	59	138	140	209
253 Insurance services	:	:	:	:	:	-78	-35	-19	-18	-43
260 Financial services	:	:	:	:	:	75	69	65	27	7
262 Computer and information services (1)	:	:	:	:	:	125	176	210	239	361
266 Royalties and licence fees	:	:	:	:	:	18	23	21	23	46
268 Other business services	:	:	:	:	:	92	259	642	757	669
269 Merchanting and other trade-related serv.	:	:	:	:	:	25	29	178	320	271
270 Merchanting *	:	:	:	:	:	-14	-4	60	169	158
271 Other trade-related services *	:	:	:	:	:	39	33	118	151	113
272 Operational leasing	:	:	:	:	:	2	6	20	26	23
273 Misc. business, prof. and technical serv.	:	:	:	:	:	64	225	444	412	375
274 Legal, account., man., cons. & pub. rel.*	:	:	:	:	:	1	31	77	88	77
278 Adv., market res. and polling	:	:	:	:	:	19	15	18	20	31
279 Research and development*	:	:	:	:	:	1	35	7	11	12
280 Architect., engin. and other technical *	:	:	:	:	:	1	42	144	135	118
281 Agric., mining and on-site processing *	:	:	:	:	:	0	0	7	7	6
284 Other	:	:	:	:	:	0	76	174	128	111
285 Serv. between affiliated enterprises, nie	:	:	:	:	:	43	25	17	22	19
287 Personal, cultural and recreational services*	:	:	:	:	:	13	22	28	34	36
288 Audio-visual and related services *	:	:	:	:	:	6	10	14	18	19
289 Other personal, cultural and recreational *	:	:	:	:	:	7	12	14	16	17
291 Government services, n i e	:	:	:	:	:	43	42	22	24	31
<b>982 Services not allocated</b>	:	:	:	:	:	0	0	0	0	0
<b>300 INCOME (2)</b>	:	:	:	:	:	589	391	175	617	886
310 Compensation of employees	:	:	:	:	:	7	10	12	18	23
320 Investment income (2)	:	:	:	:	:	582	381	163	599	864
<b>379 CURRENT TRANSFERS</b>	:	:	:	:	:	131	111	81	68	119
<b>993 CURRENT ACCOUNT</b>	:	:	:	:	:	9 831	12 307	15 318	17 555	20 515
<b>994 CAPITAL ACCOUNT</b>	:	:	:	:	:	:	:	:	:	:
<b>010 CURRENT + CAPITAL ACCOUNT</b>	:	:	:	:	:	:	:	:	:	:
<b>995 FINANCIAL ACCOUNT</b>	:	:	:	:	:	:	:	:	:	:
<b>998 NET ERRORS AND OMISSIONS</b>	:	:	:	:	:	:	:	:	:	:

\* Eurostat estimates

(1) These services have been provided on a net basis by the Member State. This has had the effect of underestimating credit and debit flows.

(2) From 1995 onwards reinvested earnings are included in investment income.

## 16.2.

Reporter: Finland

Partner: extra-EU-15

	1988	1989	1990	1991	1992	1993	1994	1995	1996	1997
	(Mio ECU)									
	<b>Debit</b>									
100 GOODS	:	:	:	:	:	5 888	8 150	8 287	9 030	10 422
200 SERVICES	:	:	:	:	:	1 887	2 168	2 794	2 726	3 058
205 Transportation	:	:	:	:	:	608	728	792	753	781
206 Sea transport	:	:	:	:	:	432	573	591	558	608
207 Passenger transport on sea	:	:	:	:	:	104	88	84	58	72
208 Freight transport on sea	:	:	:	:	:	266	439	428	449	476
209 Supporting, auxiliary and other services	:	:	:	:	:	61	45	79	51	61
210 Air transport	:	:	:	:	:	157	142	178	177	150
211 Passenger transport by air	:	:	:	:	:	109	96	118	101	71
212 Freight transport by air	:	:	:	:	:	20	26	31	44	46
213 Supporting, auxiliary and other services	:	:	:	:	:	28	20	29	31	33
214 Other transportation	:	:	:	:	:	20	13	23	19	24
236 Travel	:	:	:	:	:	390	452	620	585	658
981 Other services	:	:	:	:	:	889	988	1 383	1 387	1 618
245 Communications services	:	:	:	:	:	24	39	36	51	62
249 Construction services (1)	:	:	:	:	:	29	21	33	25	34
253 Insurance services	:	:	:	:	:	35	0	12	10	23
260 Financial services	:	:	:	:	:	87	89	78	37	6
262 Computer and information services (1)	:	:	:	:	:	131	137	197	159	230
266 Royalties and licence fees	:	:	:	:	:	122	147	154	196	300
268 Other business services	:	:	:	:	:	412	460	748	736	768
269 Merchanting and other trade-related serv.	:	:	:	:	:	159	125	250	253	261
270 Merchanting *	:	:	:	:	:	0	0	0	0	0
271 Other trade-related services *	:	:	:	:	:	159	125	250	253	261
272 Operational leasing	:	:	:	:	:	5	8	70	46	89
273 Misc. business, prof. and technical serv.	:	:	:	:	:	248	326	428	437	419
274 Legal, account., man., cons. & pub. rel.*	:	:	:	:	:	3	105	63	50	37
278 Adv., market res. and polling	:	:	:	:	:	60	55	80	88	100
279 Research and development*	:	:	:	:	:	2	54	33	41	54
280 Architect., engin. and other technical *	:	:	:	:	:	1	45	96	59	43
281 Agric., mining and on-site processing *	:	:	:	:	:	0	1	7	6	4
284 Other	:	:	:	:	:	0	0	33	60	44
285 Serv. between affiliated enterprises, nie	:	:	:	:	:	181	68	117	134	135
287 Personal, cultural and recreational services*	:	:	:	:	:	9	24	64	69	81
288 Audio-visual and related services *	:	:	:	:	:	7	18	44	45	53
289 Other personal, cultural and recreational *	:	:	:	:	:	2	6	20	24	28
291 Government services, n i e	:	:	:	:	:	40	73	60	105	114
982 Services not allocated	:	:	:	:	:	0	0	0	0	0
300 INCOME (2)	:	:	:	:	:	1 483	1 292	1 503	1 384	1 587
310 Compensation of employees	:	:	:	:	:	4	3	6	44	75
320 Investment income (2)	:	:	:	:	:	1 479	1 289	1 497	1 341	1 512
379 CURRENT TRANSFERS	:	:	:	:	:	289	277	283	351	272
993 CURRENT ACCOUNT	:	:	:	:	:	9 547	11 886	12 867	13 491	15 340
994 CAPITAL ACCOUNT	:	:	:	:	:	:	:	:	:	:
010 CURRENT + CAPITAL ACCOUNT	:	:	:	:	:	:	:	:	:	:
995 FINANCIAL ACCOUNT	:	:	:	:	:	:	:	:	:	:
998 NET ERRORS AND OMISSIONS	:	:	:	:	:	:	:	:	:	:

\* Eurostat estimates

(1) These services have been provided on a net basis by the Member State. This has had the effect of underestimating credit and debit flows.

(2) From 1995 onwards reinvested earnings are included in investment income.

## 16.2.

Reporter: Finland

Partner: extra-EU-15

	(Mio ECU)									
	1988	1989	1990	1991	1992	1993	1994	1995	1996	1997
	<b>Net</b>									
<b>100 GOODS</b>	:	:	:	:	:	2 118	2 157	4 647	5 485	6 455
<b>200 SERVICES</b>	:	:	:	:	:	-783	-669	-665	-372	-426
<b>205 Transportation</b>	:	:	:	:	:	-179	-285	-294	-216	-345
206 Sea transport	:	:	:	:	:	-149	-296	-324	-234	-348
207 Passenger transport on sea	:	:	:	:	:	-19	8	18	28	-15
208 Freight transport on sea	:	:	:	:	:	-172	-414	-401	-366	-443
209 Supporting, auxiliary and other services	:	:	:	:	:	41	110	59	105	110
210 Air transport	:	:	:	:	:	-32	-15	6	-9	-24
211 Passenger transport by air	:	:	:	:	:	-17	7	25	18	7
212 Freight transport by air	:	:	:	:	:	-10	-24	-28	-38	-41
213 Supporting, auxiliary and other services	:	:	:	:	:	-4	2	9	10	9
214 Other transportation	:	:	:	:	:	1	26	24	27	27
<b>236 Travel</b>	:	:	:	:	:	-106	-40	-125	-44	172
<b>981 Other services</b>	:	:	:	:	:	-497	-344	-246	-112	-253
245 Communications services	:	:	:	:	:	-1	-12	-6	-1	-14
249 Construction services	:	:	:	:	:	53	38	105	115	175
253 Insurance services	:	:	:	:	:	-114	-35	-31	-28	-66
260 Financial services	:	:	:	:	:	-12	-20	-13	-10	1
262 Computer and information services	:	:	:	:	:	-6	39	12	80	131
266 Royalties and licence fees	:	:	:	:	:	-104	-124	-133	-173	-254
268 Other business services	:	:	:	:	:	-320	-200	-106	22	-99
269 Merchanting and other trade-related serv.	:	:	:	:	:	-134	-97	-72	67	10
270 Merchanting *	:	:	:	:	:	-14	-4	60	169	158
271 Other trade-related services *	:	:	:	:	:	-120	-92	-132	-102	-148
272 Operational leasing	:	:	:	:	:	-3	-2	-51	-20	-65
273 Misc. business, prof. and technical serv.	:	:	:	:	:	-183	-102	16	-26	-44
274 Legal, account., man., cons. & pub. rel.*	:	:	:	:	:	-2	-74	14	38	40
278 Adv., market res. and polling	:	:	:	:	:	-41	-39	-62	-68	-69
279 Research and development*	:	:	:	:	:	-1	-19	-26	-30	-42
280 Architect., engin. and other technical *	:	:	:	:	:	0	-3	48	76	75
281 Agric., mining and on-site processing *	:	:	:	:	:	0	0	0	2	2
284 Other	:	:	:	:	:	0	76	141	68	67
285 Serv. between affiliated enterprises, nie	:	:	:	:	:	-138	-42	-100	-112	-116
287 Personal, cultural and recreational services*	:	:	:	:	:	4	-2	-36	-35	-44
288 Audio-visual and related services *	:	:	:	:	:	-1	-8	-30	-27	-33
289 Other personal, cultural and recreational *	:	:	:	:	:	5	6	-6	-8	-11
291 Government services, n i e	:	:	:	:	:	3	-30	-38	-82	-83
<b>982 Services not allocated</b>	:	:	:	:	:	0	0	0	0	0
<b>300 INCOME (1)</b>	:	:	:	:	:	-893	-901	-1 328	-767	-701
310 Compensation of employees	:	:	:	:	:	3	7	6	-25	-53
320 Investment income (1)	:	:	:	:	:	-896	-908	-1 334	-741	-648
<b>379 CURRENT TRANSFERS</b>	:	:	:	:	:	-158	-166	-203	-282	-153
<b>993 CURRENT ACCOUNT</b>	:	:	:	:	:	284	421	2 451	4 064	5 175
<b>994 CAPITAL ACCOUNT</b>	:	:	:	:	:	:	:	:	:	:
<b>010 CURRENT + CAPITAL ACCOUNT</b>	:	:	:	:	:	:	:	:	:	:
<b>995 FINANCIAL ACCOUNT</b>	:	:	:	:	:	:	:	:	:	:
<b>998 NET ERRORS AND OMISSIONS</b>	:	:	:	:	:	:	:	:	:	:

\* Eurostat estimates

(1) From 1995 onwards reinvested earnings are included in investment income.

## 16.3.

Reporter: Finland

Partner: intra-EU-15

	1988	1989	1990	1991	1992	1993	1994	1995	1996	1997
	(Mio ECU)									
	<b>Credit</b>									
100 GOODS	:	:	:	:	:	11 837	14 458	18 005	17 232	18 869
200 SERVICES	:	:	:	:	:	2 315	2 762	3 443	3 653	3 692
205 Transportation	:	:	:	:	:	845	1 003	1 088	1 153	1 291
206 Sea transport	:	:	:	:	:	588	729	748	763	823
207 Passenger transport on sea	:	:	:	:	:	135	122	132	175	208
208 Freight transport on sea	:	:	:	:	:	282	412	434	383	397
209 Supporting, auxiliary and other services	:	:	:	:	:	172	195	182	204	219
210 Air transport	:	:	:	:	:	213	225	278	329	403
211 Passenger transport by air	:	:	:	:	:	144	152	185	228	290
212 Freight transport by air	:	:	:	:	:	29	45	42	48	59
213 Supporting, auxiliary and other services	:	:	:	:	:	39	27	50	54	54
214 Other transportation	:	:	:	:	:	44	48	63	61	65
236 Travel	:	:	:	:	:	644	706	787	921	848
981 Other services	:	:	:	:	:	827	1 054	1 568	1 579	1 554
245 Communications services	:	:	:	:	:	26	31	65	72	81
249 Construction services (1)	:	:	:	:	:	112	100	114	37	32
253 Insurance services	:	:	:	:	:	-71	-63	-79	-77	-65
260 Financial services	:	:	:	:	:	143	108	68	39	16
262 Computer and information services (1)	:	:	:	:	:	253	329	352	459	488
266 Royalties and licence fees	:	:	:	:	:	46	31	17	29	37
268 Other business services	:	:	:	:	:	271	458	968	946	893
269 Merchating and other trade-related serv.	:	:	:	:	:	105	83	249	345	274
270 Merchating *	:	:	:	:	:	-6	-10	84	182	160
271 Other trade-related services *	:	:	:	:	:	112	93	166	162	114
272 Operational leasing	:	:	:	:	:	11	20	37	33	32
273 Misc. business, prof. and technical serv.	:	:	:	:	:	154	355	682	569	588
274 Legal, account., man., cons. & pub. rel.*	:	:	:	:	:	2	36	108	114	108
278 Adv., market res. and polling	:	:	:	:	:	46	36	44	56	71
279 Research and development*	:	:	:	:	:	6	84	11	15	18
280 Architect., engin. and other technical *	:	:	:	:	:	3	41	204	175	166
281 Agric., mining and on-site processing *	:	:	:	:	:	0	1	11	9	9
284 Other	:	:	:	:	:	0	137	247	165	157
285 Serv. between affiliated enterprises, nie	:	:	:	:	:	98	21	58	35	58
287 Personal, cultural and recreational services*	:	:	:	:	:	28	40	39	42	41
288 Audio-visual and related services *	:	:	:	:	:	13	19	20	22	22
289 Other personal, cultural and recreational *	:	:	:	:	:	15	22	19	20	20
291 Government services, n i e	:	:	:	:	:	18	18	24	31	32
982 Services not allocated	:	:	:	:	:	0	0	0	0	0
300 INCOME (2)	:	:	:	:	:	385	1 203	2 026	1 578	2 367
310 Compensation of employees	:	:	:	:	:	11	11	13	30	19
320 Investment income (2)	:	:	:	:	:	374	1 191	2 012	1 548	2 348
379 CURRENT TRANSFERS	:	:	:	:	:	217	178	899	836	950
993 CURRENT ACCOUNT	:	:	:	:	:	14 754	18 600	24 373	23 299	25 878
994 CAPITAL ACCOUNT	:	:	:	:	:	:	:	:	:	:
010 CURRENT + CAPITAL ACCOUNT	:	:	:	:	:	:	:	:	:	:
995 FINANCIAL ACCOUNT	:	:	:	:	:	:	:	:	:	:
998 NET ERRORS AND OMISSIONS	:	:	:	:	:	:	:	:	:	:

\* Eurostat estimates

(1) These services have been provided on a net basis by the Member State. This has had the effect of underestimating credit and debit flows.

(2) From 1995 onwards reinvested earnings are included in investment income.

## 16.3.

Reporter: Finland

Partner: intra-EU-15

(Mio ECU)

	1988	1989	1990	1991	1992	1993	1994	1995	1996	1997
	<b>Debit</b>									
<b>100 GOODS</b>	:	:	:	:	:	8 550	10 367	13 209	13 795	15 143
<b>200 SERVICES</b>	:	:	:	:	:	2 992	3 237	4 346	4 261	4 326
<b>205 Transportation</b>	:	:	:	:	:	674	733	899	858	923
206 Sea transport	:	:	:	:	:	511	529	623	600	676
207 Passenger transport on sea	:	:	:	:	:	63	80	99	88	155
208 Freight transport on sea	:	:	:	:	:	346	311	357	398	395
209 Supporting, auxiliary and other services	:	:	:	:	:	102	138	167	114	126
210 Air transport	:	:	:	:	:	139	165	226	215	198
211 Passenger transport by air	:	:	:	:	:	66	86	139	127	109
212 Freight transport by air	:	:	:	:	:	26	19	25	17	22
213 Supporting, auxiliary and other services	:	:	:	:	:	46	60	62	70	67
214 Other transportation	:	:	:	:	:	24	39	50	44	48
<b>236 Travel</b>	:	:	:	:	:	861	886	1 154	1 239	1 280
<b>981 Other services</b>	:	:	:	:	:	1 458	1 617	2 293	2 163	2 123
245 Communications services	:	:	:	:	:	44	55	70	102	108
249 Construction services (1)	:	:	:	:	:	49	29	30	27	28
253 Insurance services	:	:	:	:	:	31	14	64	45	60
260 Financial services	:	:	:	:	:	132	109	72	46	11
262 Computer and information services (1)	:	:	:	:	:	265	283	375	313	370
266 Royalties and licence fees	:	:	:	:	:	94	102	117	171	143
268 Other business services	:	:	:	:	:	799	935	1 408	1 296	1 240
269 Merchanting and other trade-related serv.	:	:	:	:	:	248	213	436	421	322
270 Merchanting *	:	:	:	:	:	0	0	0	0	0
271 Other trade-related services *	:	:	:	:	:	248	213	436	421	322
272 Operational leasing	:	:	:	:	:	15	12	101	89	112
273 Misc. business, prof. and technical serv.	:	:	:	:	:	535	711	871	785	806
274 Legal, account., man., cons. & pub. rel.*	:	:	:	:	:	21	193	131	101	107
278 Adv., market res. and polling	:	:	:	:	:	135	129	151	148	147
279 Research and development*	:	:	:	:	:	24	150	65	72	99
280 Architect., engin. and other technical *	:	:	:	:	:	19	114	201	118	125
281 Agric., mining and on-site processing *	:	:	:	:	:	3	14	16	11	12
284 Other	:	:	:	:	:	0	0	96	120	127
285 Serv. between affiliated enterprises, nie	:	:	:	:	:	333	110	211	215	189
287 Personal, cultural and recreational services*	:	:	:	:	:	14	36	106	108	106
288 Audio-visual and related services *	:	:	:	:	:	11	27	73	70	69
289 Other personal, cultural and recreational *	:	:	:	:	:	3	9	33	37	37
291 Government services, n i e	:	:	:	:	:	30	54	50	56	57
<b>982 Services not allocated</b>	:	:	:	:	:	0	0	0	0	0
<b>300 INCOME (2)</b>	:	:	:	:	:	3 554	3 634	3 909	3 865	4 209
310 Compensation of employees	:	:	:	:	:	7	10	9	112	89
320 Investment income (2)	:	:	:	:	:	3 548	3 624	3 900	3 753	4 120
<b>379 CURRENT TRANSFERS</b>	:	:	:	:	:	342	304	1 264	1 418	1 542
<b>993 CURRENT ACCOUNT</b>	:	:	:	:	:	15 439	17 542	22 728	23 339	25 220
<b>994 CAPITAL ACCOUNT</b>	:	:	:	:	:	:	:	:	:	:
<b>010 CURRENT + CAPITAL ACCOUNT</b>	:	:	:	:	:	:	:	:	:	:
<b>995 FINANCIAL ACCOUNT</b>	:	:	:	:	:	:	:	:	:	:
<b>998 NET ERRORS AND OMISSIONS</b>	:	:	:	:	:	:	:	:	:	:

\* Eurostat estimates

(1) These services have been provided on a net basis by the Member State. This has had the effect of underestimating credit and debit flows.

(2) From 1995 onwards reinvested earnings are included in investment income.

## 16.3.

Reporter: Finland

Partner: intra-EU-15

	(Mio ECU)									
	1988	1989	1990	1991	1992	1993	1994	1995	1996	1997
	<b>Net</b>									
100 GOODS	:	:	:	:	:	3 287	4 090	4 796	3 436	3 726
200 SERVICES	:	:	:	:	:	-677	-475	-903	-607	-633
205 Transportation	:	:	:	:	:	171	270	189	294	369
206 Sea transport	:	:	:	:	:	77	200	124	163	147
207 Passenger transport on sea	:	:	:	:	:	71	42	33	88	54
208 Freight transport on sea	:	:	:	:	:	-64	101	76	-15	1
209 Supporting, auxiliary and other services	:	:	:	:	:	69	58	15	90	92
210 Air transport	:	:	:	:	:	74	60	52	115	204
211 Passenger transport by air	:	:	:	:	:	78	67	47	100	180
212 Freight transport by air	:	:	:	:	:	3	26	17	31	38
213 Supporting, auxiliary and other services	:	:	:	:	:	-7	-33	-12	-16	-13
214 Other transportation	:	:	:	:	:	20	9	13	17	17
236 Travel	:	:	:	:	:	-217	-181	-367	-318	-432
981 Other services	:	:	:	:	:	-631	-564	-726	-584	-569
245 Communications services	:	:	:	:	:	-18	-24	-6	-30	-27
249 Construction services	:	:	:	:	:	63	72	83	10	4
253 Insurance services	:	:	:	:	:	-102	-77	-142	-122	-125
260 Financial services	:	:	:	:	:	11	0	-4	-7	5
262 Computer and information services	:	:	:	:	:	-12	46	-24	146	117
266 Royalties and licence fees	:	:	:	:	:	-48	-72	-100	-141	-107
268 Other business services	:	:	:	:	:	-527	-477	-440	-349	-347
269 Merchanting and other trade-related serv.	:	:	:	:	:	-143	-129	-187	-77	-48
270 Merchanting *	:	:	:	:	:	-6	-10	84	182	160
271 Other trade-related services *	:	:	:	:	:	-136	-120	-270	-259	-208
272 Operational leasing	:	:	:	:	:	-4	8	-64	-57	-81
273 Misc. business, prof. and technical serv.	:	:	:	:	:	-381	-355	-189	-216	-218
274 Legal, account., man., cons. & pub. rel.*	:	:	:	:	:	-19	-157	-23	13	2
278 Adv., market res. and polling	:	:	:	:	:	-89	-94	-108	-91	-76
279 Research and development*	:	:	:	:	:	-18	-66	-54	-57	-80
280 Architect., engin. and other technical *	:	:	:	:	:	-16	-74	3	57	41
281 Agric., mining and on-site processing *	:	:	:	:	:	-2	-13	-5	-2	-3
284 Other	:	:	:	:	:	0	137	150	44	29
285 Serv. between affiliated enterprises, nie	:	:	:	:	:	-235	-89	-153	-180	-131
287 Personal, cultural and recreational services*	:	:	:	:	:	14	4	-67	-66	-64
288 Audio-visual and related services *	:	:	:	:	:	2	-9	-53	-48	-47
289 Other personal, cultural and recreational *	:	:	:	:	:	12	13	-14	-18	-17
291 Government services, n i e	:	:	:	:	:	-12	-36	-26	-25	-25
982 Services not allocated	:	:	:	:	:	0	0	0	0	0
300 INCOME (1)	:	:	:	:	:	-3 170	-2 431	-1 883	-2 287	-1 842
310 Compensation of employees	:	:	:	:	:	4	1	4	-82	-69
320 Investment income (1)	:	:	:	:	:	-3 174	-2 433	-1 887	-2 205	-1 772
379 CURRENT TRANSFERS	:	:	:	:	:	-125	-126	-365	-582	-592
993 CURRENT ACCOUNT	:	:	:	:	:	-684	1 059	1 645	-40	658
994 CAPITAL ACCOUNT	:	:	:	:	:	:	:	:	:	:
010 CURRENT + CAPITAL ACCOUNT	:	:	:	:	:	:	:	:	:	:
995 FINANCIAL ACCOUNT	:	:	:	:	:	:	:	:	:	:
998 NET ERRORS AND OMISSIONS	:	:	:	:	:	:	:	:	:	:

\* Eurostat estimates

(1) From 1995 onwards reinvested earnings are included in investment income.

## 16.4.

Reporter: Finland

Partner: extra-EU-12

	(Mio ECU)									
	1988	1989	1990	1991	1992	1993	1994	1995	1996	1997
	<b>Credit</b>									
100 GOODS	:	:	:	:	:	:	:	16 304	18 212	20 788
200 SERVICES	:	:	:	:	:	:	:	3 514	3 808	4 051
205 Transportation	:	:	:	:	:	:	:	977	937	850
206 Sea transport	:	:	:	:	:	:	:	646	621	571
207 Passenger transport on sea	:	:	:	:	:	:	:	131	134	103
208 Freight transport on sea	:	:	:	:	:	:	:	330	285	258
209 Supporting, auxiliary and other services	:	:	:	:	:	:	:	185	202	210
210 Air transport	:	:	:	:	:	:	:	267	256	217
211 Passenger transport by air	:	:	:	:	:	:	:	184	168	126
212 Freight transport by air	:	:	:	:	:	:	:	32	34	38
213 Supporting, auxiliary and other services	:	:	:	:	:	:	:	51	53	52
214 Other transportation	:	:	:	:	:	:	:	64	60	63
236 Travel	:	:	:	:	:	:	:	861	1 024	1 245
981 Other services	:	:	:	:	:	:	:	1 677	1 847	1 956
245 Communications services	:	:	:	:	:	:	:	39	72	81
249 Construction services (1)	:	:	:	:	:	:	:	149	135	220
253 Insurance services	:	:	:	:	:	:	:	-30	-29	-53
260 Financial services	:	:	:	:	:	:	:	70	30	10
262 Computer and information services (1)	:	:	:	:	:	:	:	346	419	529
266 Royalties and licence fees	:	:	:	:	:	:	:	25	29	57
268 Other business services	:	:	:	:	:	:	:	1 014	1 111	1 022
269 Merchanting and other trade-related serv.	:	:	:	:	:	:	:	226	395	333
270 Merchanting *	:	:	:	:	:	:	:	76	209	194
271 Other trade-related services *	:	:	:	:	:	:	:	150	186	139
272 Operational leasing	:	:	:	:	:	:	:	29	36	33
273 Misc. business, prof. and technical serv.	:	:	:	:	:	:	:	759	681	657
274 Legal, account., man., cons. & pub. rel.*	:	:	:	:	:	:	:	127	144	134
278 Adv., market res. and polling	:	:	:	:	:	:	:	31	40	55
279 Research and development*	:	:	:	:	:	:	:	12	18	21
280 Architect., engin. and other technical *	:	:	:	:	:	:	:	239	222	206
281 Agric., mining and on-site processing *	:	:	:	:	:	:	:	12	12	11
284 Other	:	:	:	:	:	:	:	293	209	194
285 Serv. between affiliated enterprises, nie	:	:	:	:	:	:	:	44	35	36
287 Personal, cultural and recreational services*	:	:	:	:	:	:	:	42	49	52
288 Audio-visual and related services *	:	:	:	:	:	:	:	21	26	27
289 Other personal, cultural and recreational *	:	:	:	:	:	:	:	20	23	25
291 Government services, n i e	:	:	:	:	:	:	:	23	30	38
982 Services not allocated	:	:	:	:	:	:	:	0	0	0
300 INCOME (2)	:	:	:	:	:	:	:	548	990	1 464
310 Compensation of employees	:	:	:	:	:	:	:	18	28	28
320 Investment income (2)	:	:	:	:	:	:	:	531	962	1 436
379 CURRENT TRANSFERS	:	:	:	:	:	:	:	108	96	168
993 CURRENT ACCOUNT	:	:	:	:	:	:	:	20 475	23 106	26 470
994 CAPITAL ACCOUNT	:	:	:	:	:	:	:	:	:	:
010 CURRENT + CAPITAL ACCOUNT	:	:	:	:	:	:	:	:	:	:
995 FINANCIAL ACCOUNT	:	:	:	:	:	:	:	:	:	:
998 NET ERRORS AND OMISSIONS	:	:	:	:	:	:	:	:	:	:

\* Eurostat estimates

(1) These services have been provided on a net basis by the Member State. This has had the effect of underestimating credit and debit flows.

(2) From 1995 onwards reinvested earnings are included in investment income.



## 16.4.

Reporter: Finland

Partner: extra-EU-12

	(Mio ECU)									
	1988	1989	1990	1991	1992	1993	1994	1995	1996	1997
	<b>Debit</b>									
<b>100 GOODS</b>	:	:	:	:	:	:	:	11 056	12 101	13 886
<b>200 SERVICES</b>	:	:	:	:	:	:	:	3 901	3 830	4 189
<b>205 Transportation</b>	:	:	:	:	:	:	:	985	935	969
206 Sea transport	:	:	:	:	:	:	:	723	682	744
207 Passenger transport on sea	:	:	:	:	:	:	:	105	74	96
208 Freight transport on sea	:	:	:	:	:	:	:	500	530	557
209 Supporting, auxiliary and other services	:	:	:	:	:	:	:	118	79	91
210 Air transport	:	:	:	:	:	:	:	227	222	191
211 Passenger transport by air	:	:	:	:	:	:	:	148	127	92
212 Freight transport by air	:	:	:	:	:	:	:	36	47	50
213 Supporting, auxiliary and other services	:	:	:	:	:	:	:	43	49	49
214 Other transportation	:	:	:	:	:	:	:	35	30	35
<b>236 Travel</b>	:	:	:	:	:	:	:	919	890	952
<b>981 Other services</b>	:	:	:	:	:	:	:	1 997	2 004	2 267
245 Communications services	:	:	:	:	:	:	:	55	77	95
249 Construction services (1)	:	:	:	:	:	:	:	48	36	40
253 Insurance services	:	:	:	:	:	:	:	14	12	35
260 Financial services	:	:	:	:	:	:	:	84	43	8
262 Computer and information services (1)	:	:	:	:	:	:	:	309	251	340
266 Royalties and licence fees	:	:	:	:	:	:	:	190	240	340
268 Other business services	:	:	:	:	:	:	:	1 138	1 133	1 175
269 Merchunting and other trade-related serv.	:	:	:	:	:	:	:	302	319	307
270 Merchunting *	:	:	:	:	:	:	:	0	0	0
271 Other trade-related services *	:	:	:	:	:	:	:	302	319	307
272 Operational leasing	:	:	:	:	:	:	:	126	69	122
273 Misc. business, prof. and technical serv.	:	:	:	:	:	:	:	710	744	746
274 Legal, account., man., cons. & pub. rel.*	:	:	:	:	:	:	:	103	89	79
278 Adv., market res. and polling	:	:	:	:	:	:	:	127	139	150
279 Research and development*	:	:	:	:	:	:	:	54	68	93
280 Architect., engin. and other technical *	:	:	:	:	:	:	:	158	104	92
281 Agric., mining and on-site processing *	:	:	:	:	:	:	:	12	10	9
284 Other	:	:	:	:	:	:	:	67	106	94
285 Serv. between affiliated enterprises, nie	:	:	:	:	:	:	:	189	228	228
287 Personal, cultural and recreational services*	:	:	:	:	:	:	:	92	100	113
288 Audio-visual and related services *	:	:	:	:	:	:	:	64	65	74
289 Other personal, cultural and recreational *	:	:	:	:	:	:	:	29	35	39
291 Government services, n i e	:	:	:	:	:	:	:	67	114	122
<b>982 Services not allocated</b>	:	:	:	:	:	:	:	0	0	0
<b>300 INCOME (2)</b>	:	:	:	:	:	:	:	1 965	1 888	2 141
310 Compensation of employees	:	:	:	:	:	:	:	8	60	99
320 Investment income (2)	:	:	:	:	:	:	:	1 957	1 829	2 042
<b>379 CURRENT TRANSFERS</b>	:	:	:	:	:	:	:	378	467	432
<b>993 CURRENT ACCOUNT</b>	:	:	:	:	:	:	:	17 299	18 286	20 648
<b>994 CAPITAL ACCOUNT</b>	:	:	:	:	:	:	:	:	:	:
<b>010 CURRENT + CAPITAL ACCOUNT</b>	:	:	:	:	:	:	:	:	:	:
<b>995 FINANCIAL ACCOUNT</b>	:	:	:	:	:	:	:	:	:	:
<b>998 NET ERRORS AND OMISSIONS</b>	:	:	:	:	:	:	:	:	:	:

\* Eurostat estimates

(1) These services have been provided on a net basis by the Member State. This has had the effect of underestimating credit and debit flows.

(2) From 1995 onwards reinvested earnings are included in investment income.

## 16.4.

Reporter: Finland

Partner: extra-EU-12

(Mio ECU)

	1988	1989	1990	1991	1992	1993	1994	1995	1996	1997
	<b>Net</b>									
<b>100 GOODS</b>	:	:	:	:	:	:	:	5 248	6 111	6 902
<b>200 SERVICES</b>	:	:	:	:	:	:	:	-386	-21	-138
<b>205 Transportation</b>	:	:	:	:	:	:	:	-8	2	-119
206 Sea transport	:	:	:	:	:	:	:	-77	-61	-173
207 Passenger transport on sea	:	:	:	:	:	:	:	26	60	7
208 Freight transport on sea	:	:	:	:	:	:	:	-170	-244	-299
209 Supporting, auxiliary and other services	:	:	:	:	:	:	:	67	123	119
210 Air transport	:	:	:	:	:	:	:	40	33	26
211 Passenger transport by air	:	:	:	:	:	:	:	36	41	35
212 Freight transport by air	:	:	:	:	:	:	:	-3	-13	-12
213 Supporting, auxiliary and other services	:	:	:	:	:	:	:	8	5	3
214 Other transportation	:	:	:	:	:	:	:	29	30	28
<b>236 Travel</b>	:	:	:	:	:	:	:	-58	133	292
<b>981 Other services</b>	:	:	:	:	:	:	:	-320	-157	-312
245 Communications services	:	:	:	:	:	:	:	-16	-6	-14
249 Construction services	:	:	:	:	:	:	:	101	99	180
253 Insurance services	:	:	:	:	:	:	:	-44	-41	-88
260 Financial services	:	:	:	:	:	:	:	-15	-13	2
262 Computer and information services	:	:	:	:	:	:	:	37	169	189
266 Royalties and licence fees	:	:	:	:	:	:	:	-164	-210	-283
268 Other business services	:	:	:	:	:	:	:	-124	-22	-153
269 Merchanting and other trade-related serv.	:	:	:	:	:	:	:	-76	75	26
270 Merchanting *	:	:	:	:	:	:	:	76	209	194
271 Other trade-related services *	:	:	:	:	:	:	:	-152	-133	-168
272 Operational leasing	:	:	:	:	:	:	:	-97	-33	-90
273 Misc. business, prof. and technical serv.	:	:	:	:	:	:	:	49	-64	-89
274 Legal, account., man., cons. & pub. rel.*	:	:	:	:	:	:	:	24	55	55
278 Adv., market res. and polling	:	:	:	:	:	:	:	-96	-99	-96
279 Research and development*	:	:	:	:	:	:	:	-41	-50	-72
280 Architect., engin. and other technical *	:	:	:	:	:	:	:	81	117	114
281 Agric., mining and on-site processing *	:	:	:	:	:	:	:	0	2	2
284 Other	:	:	:	:	:	:	:	226	103	100
285 Serv. between affiliated enterprises, nie	:	:	:	:	:	:	:	-146	-193	-192
287 Personal, cultural and recreational services*	:	:	:	:	:	:	:	-51	-51	-61
288 Audio-visual and related services *	:	:	:	:	:	:	:	-42	-39	-46
289 Other personal, cultural and recreational *	:	:	:	:	:	:	:	-8	-11	-15
291 Government services, n i e	:	:	:	:	:	:	:	-44	-83	-84
<b>982 Services not allocated</b>	:	:	:	:	:	:	:	0	0	0
<b>300 INCOME (1)</b>	:	:	:	:	:	:	:	-1 416	-898	-678
310 Compensation of employees	:	:	:	:	:	:	:	9	-32	-71
320 Investment income (1)	:	:	:	:	:	:	:	-1 426	-866	-606
<b>379 CURRENT TRANSFERS</b>	:	:	:	:	:	:	:	-269	-371	-264
<b>993 CURRENT ACCOUNT</b>	:	:	:	:	:	:	:	3 176	4 821	5 822
<b>994 CAPITAL ACCOUNT</b>	:	:	:	:	:	:	:	:	:	:
<b>010 CURRENT + CAPITAL ACCOUNT</b>	:	:	:	:	:	:	:	:	:	:
<b>995 FINANCIAL ACCOUNT</b>	:	:	:	:	:	:	:	:	:	:
<b>998 NET ERRORS AND OMISSIONS</b>	:	:	:	:	:	:	:	:	:	:

\* Eurostat estimates

(1) From 1995 onwards reinvested earnings are included in investment income.

## 16.5.

Reporter: Finland

Partner: intra-EU-12

	(Mio ECU)									
	1988	1989	1990	1991	1992	1993	1994	1995	1996	1997
	<b>Credit</b>									
<b>100 GOODS</b>	:	:	:	:	:	:	:	14 634	13 534	14 958
<b>200 SERVICES</b>	:	:	:	:	:	:	:	2 057	2 199	2 274
<b>205 Transportation</b>	:	:	:	:	:	:	:	609	753	877
206 Sea transport	:	:	:	:	:	:	:	368	465	512
207 Passenger transport on sea	:	:	:	:	:	:	:	103	128	162
208 Freight transport on sea	:	:	:	:	:	:	:	130	181	171
209 Supporting, auxiliary and other services	:	:	:	:	:	:	:	135	157	179
210 Air transport	:	:	:	:	:	:	:	195	241	311
211 Passenger transport by air	:	:	:	:	:	:	:	145	180	242
212 Freight transport by air	:	:	:	:	:	:	:	13	20	26
213 Supporting, auxiliary and other services	:	:	:	:	:	:	:	37	42	44
214 Other transportation	:	:	:	:	:	:	:	46	47	54
<b>236 Travel</b>	:	:	:	:	:	:	:	422	439	434
<b>981 Other services</b>	:	:	:	:	:	:	:	1 027	1 007	963
245 Communications services	:	:	:	:	:	:	:	56	51	48
249 Construction services (1)	:	:	:	:	:	:	:	103	42	21
253 Insurance services	:	:	:	:	:	:	:	-68	-66	-55
260 Financial services	:	:	:	:	:	:	:	63	36	14
262 Computer and information services (1)	:	:	:	:	:	:	:	215	279	320
266 Royalties and licence fees	:	:	:	:	:	:	:	13	23	26
268 Other business services	:	:	:	:	:	:	:	596	592	540
269 Merchanting and other trade-related serv.	:	:	:	:	:	:	:	201	269	211
270 Merchanting *	:	:	:	:	:	:	:	67	142	123
271 Other trade-related services *	:	:	:	:	:	:	:	133	127	88
272 Operational leasing	:	:	:	:	:	:	:	28	23	22
273 Misc. business, prof. and technical serv.	:	:	:	:	:	:	:	367	300	306
274 Legal, account., man., cons. & pub. rel.*	:	:	:	:	:	:	:	58	58	51
278 Adv., market res. and polling	:	:	:	:	:	:	:	30	36	48
279 Research and development*	:	:	:	:	:	:	:	6	8	10
280 Architect., engin. and other technical *	:	:	:	:	:	:	:	109	88	78
281 Agric., mining and on-site processing *	:	:	:	:	:	:	:	6	5	4
284 Other	:	:	:	:	:	:	:	127	83	74
285 Serv. between affiliated enterprises, nie	:	:	:	:	:	:	:	31	22	40
287 Personal, cultural and recreational services*	:	:	:	:	:	:	:	25	27	26
288 Audio-visual and related services *	:	:	:	:	:	:	:	13	14	14
289 Other personal, cultural and recreational *	:	:	:	:	:	:	:	13	13	12
291 Government services, n i e	:	:	:	:	:	:	:	23	24	25
<b>982 Services not allocated</b>	:	:	:	:	:	:	:	0	0	0
<b>300 INCOME (2)</b>	:	:	:	:	:	:	:	1 652	1 205	1 790
310 Compensation of employees	:	:	:	:	:	:	:	8	20	14
320 Investment income (2)	:	:	:	:	:	:	:	1 645	1 185	1 776
<b>379 CURRENT TRANSFERS</b>	:	:	:	:	:	:	:	872	809	900
<b>993 CURRENT ACCOUNT</b>	:	:	:	:	:	:	:	19 215	17 747	19 922
<b>994 CAPITAL ACCOUNT</b>	:	:	:	:	:	:	:	:	:	:
<b>010 CURRENT + CAPITAL ACCOUNT</b>	:	:	:	:	:	:	:	:	:	:
<b>995 FINANCIAL ACCOUNT</b>	:	:	:	:	:	:	:	:	:	:
<b>998 NET ERRORS AND OMISSIONS</b>	:	:	:	:	:	:	:	:	:	:

\* Eurostat estimates

(1) These services have been provided on a net basis by the Member State. This has had the effect of underestimating credit and debit flows.

(2) From 1995 onwards reinvested earnings are included in investment income.

## 16.5.

Reporter: Finland

Partner: intra-EU-12

	1988	1989	1990	1991	1992	1993	1994	1995	1996	1997
	(Mio ECU)									
	<b>Debit</b>									
<b>100 GOODS</b>	:	:	:	:	:	:	:	10 440	10 724	11 679
<b>200 SERVICES</b>	:	:	:	:	:	:	:	3 240	3 157	3 196
<b>205 Transportation</b>	:	:	:	:	:	:	:	706	676	735
206 Sea transport	:	:	:	:	:	:	:	491	475	540
207 Passenger transport on sea	:	:	:	:	:	:	:	78	72	130
208 Freight transport on sea	:	:	:	:	:	:	:	285	317	313
209 Supporting, auxiliary and other services	:	:	:	:	:	:	:	128	86	97
210 Air transport	:	:	:	:	:	:	:	177	169	157
211 Passenger transport by air	:	:	:	:	:	:	:	109	102	89
212 Freight transport by air	:	:	:	:	:	:	:	20	14	17
213 Supporting, auxiliary and other services	:	:	:	:	:	:	:	48	53	51
214 Other transportation	:	:	:	:	:	:	:	38	33	37
<b>236 Travel</b>	:	:	:	:	:	:	:	855	934	986
<b>981 Other services</b>	:	:	:	:	:	:	:	1 679	1 546	1 475
245 Communications services	:	:	:	:	:	:	:	52	76	75
249 Construction services (1)	:	:	:	:	:	:	:	16	16	22
253 Insurance services	:	:	:	:	:	:	:	62	43	48
260 Financial services	:	:	:	:	:	:	:	66	40	10
262 Computer and information services (1)	:	:	:	:	:	:	:	264	221	261
266 Royalties and licence fees	:	:	:	:	:	:	:	81	127	104
268 Other business services	:	:	:	:	:	:	:	1 018	899	832
269 Merchanting and other trade-related serv.	:	:	:	:	:	:	:	384	355	276
270 Merchanting *	:	:	:	:	:	:	:	0	0	0
271 Other trade-related services *	:	:	:	:	:	:	:	384	355	276
272 Operational leasing	:	:	:	:	:	:	:	45	66	79
273 Misc. business, prof. and technical serv.	:	:	:	:	:	:	:	590	478	478
274 Legal, account., man., cons. & pub. rel.*	:	:	:	:	:	:	:	91	62	65
278 Adv., market res. and polling	:	:	:	:	:	:	:	104	96	97
279 Research and development*	:	:	:	:	:	:	:	45	45	60
280 Architect., engin. and other technical *	:	:	:	:	:	:	:	139	73	76
281 Agric., mining and on-site processing *	:	:	:	:	:	:	:	11	7	7
284 Other	:	:	:	:	:	:	:	62	74	77
285 Serv. between affiliated enterprises, nie	:	:	:	:	:	:	:	138	121	96
287 Personal, cultural and recreational services*	:	:	:	:	:	:	:	78	77	73
288 Audio-visual and related services *	:	:	:	:	:	:	:	53	50	48
289 Other personal, cultural and recreational *	:	:	:	:	:	:	:	24	27	25
291 Government services, n i e	:	:	:	:	:	:	:	43	47	49
<b>982 Services not allocated</b>	:	:	:	:	:	:	:	0	0	0
<b>300 INCOME (2)</b>	:	:	:	:	:	:	:	3 447	3 361	3 655
310 Compensation of employees	:	:	:	:	:	:	:	6	95	64
320 Investment income (2)	:	:	:	:	:	:	:	3 440	3 265	3 591
<b>379 CURRENT TRANSFERS</b>	:	:	:	:	:	:	:	1 170	1 302	1 382
<b>993 CURRENT ACCOUNT</b>	:	:	:	:	:	:	:	18 296	18 543	19 912
<b>994 CAPITAL ACCOUNT</b>	:	:	:	:	:	:	:	:	:	:
<b>010 CURRENT + CAPITAL ACCOUNT</b>	:	:	:	:	:	:	:	:	:	:
<b>995 FINANCIAL ACCOUNT</b>	:	:	:	:	:	:	:	:	:	:
<b>998 NET ERRORS AND OMISSIONS</b>	:	:	:	:	:	:	:	:	:	:

\* Eurostat estimates

(1) These services have been provided on a net basis by the Member State. This has had the effect of underestimating credit and debit flows.

(2) From 1995 onwards reinvested earnings are included in investment income.

## 16.5.

Reporter: Finland

Partner: intra-EU-12

	(Mio ECU)									
	1988	1989	1990	1991	1992	1993	1994	1995	1996	1997
	<b>Net</b>									
<b>100 GOODS</b>	:	:	:	:	:	:	:	4 194	2 810	3 279
<b>200 SERVICES</b>	:	:	:	:	:	:	:	-1 183	-958	-921
<b>205 Transportation</b>	:	:	:	:	:	:	:	-97	76	143
206 Sea transport	:	:	:	:	:	:	:	-123	-10	-28
207 Passenger transport on sea	:	:	:	:	:	:	:	26	56	32
208 Freight transport on sea	:	:	:	:	:	:	:	-155	-137	-142
209 Supporting, auxiliary and other services	:	:	:	:	:	:	:	6	71	83
210 Air transport	:	:	:	:	:	:	:	18	72	154
211 Passenger transport by air	:	:	:	:	:	:	:	36	78	153
212 Freight transport by air	:	:	:	:	:	:	:	-8	5	8
213 Supporting, auxiliary and other services	:	:	:	:	:	:	:	-10	-11	-7
214 Other transportation	:	:	:	:	:	:	:	8	14	16
<b>236 Travel</b>	:	:	:	:	:	:	:	-433	-495	-552
<b>981 Other services</b>	:	:	:	:	:	:	:	-652	-539	-512
245 Communications services	:	:	:	:	:	:	:	5	-25	-27
249 Construction services	:	:	:	:	:	:	:	87	26	-1
253 Insurance services	:	:	:	:	:	:	:	-130	-109	-103
260 Financial services	:	:	:	:	:	:	:	-2	-4	4
262 Computer and information services	:	:	:	:	:	:	:	-49	57	59
266 Royalties and licence fees	:	:	:	:	:	:	:	-68	-104	-78
268 Other business services	:	:	:	:	:	:	:	-422	-307	-293
269 Merchating and other trade-related serv.	:	:	:	:	:	:	:	-183	-86	-64
270 Merchating *	:	:	:	:	:	:	:	67	142	123
271 Other trade-related services *	:	:	:	:	:	:	:	-251	-228	-188
272 Operational leasing	:	:	:	:	:	:	:	-17	-43	-56
273 Misc. business, prof. and technical serv.	:	:	:	:	:	:	:	-223	-178	-172
274 Legal, account., man., cons. & pub. rel.*	:	:	:	:	:	:	:	-33	-5	-14
278 Adv., market res. and polling	:	:	:	:	:	:	:	-73	-60	-49
279 Research and development*	:	:	:	:	:	:	:	-38	-37	-50
280 Architect., engin. and other technical *	:	:	:	:	:	:	:	-30	16	3
281 Agric., mining and on-site processing *	:	:	:	:	:	:	:	-5	-2	-3
284 Other	:	:	:	:	:	:	:	65	9	-3
285 Serv. between affiliated enterprises, nie	:	:	:	:	:	:	:	-108	-99	-55
287 Personal, cultural and recreational services*	:	:	:	:	:	:	:	-52	-50	-48
288 Audio-visual and related services *	:	:	:	:	:	:	:	-41	-36	-34
289 Other personal, cultural and recreational *	:	:	:	:	:	:	:	-12	-14	-13
291 Government services, n i e	:	:	:	:	:	:	:	-20	-23	-24
<b>982 Services not allocated</b>	:	:	:	:	:	:	:	0	0	0
<b>300 INCOME (1)</b>	:	:	:	:	:	:	:	-1 794	-2 156	-1 865
310 Compensation of employees	:	:	:	:	:	:	:	1	-76	-51
320 Investment income (1)	:	:	:	:	:	:	:	-1 795	-2 080	-1 814
<b>379 CURRENT TRANSFERS</b>	:	:	:	:	:	:	:	-298	-493	-482
<b>993 CURRENT ACCOUNT</b>	:	:	:	:	:	:	:	919	-796	11
<b>994 CAPITAL ACCOUNT</b>	:	:	:	:	:	:	:	:	:	:
<b>010 CURRENT + CAPITAL ACCOUNT</b>	:	:	:	:	:	:	:	:	:	:
<b>995 FINANCIAL ACCOUNT</b>	:	:	:	:	:	:	:	:	:	:
<b>998 NET ERRORS AND OMISSIONS</b>	:	:	:	:	:	:	:	:	:	:

\* Eurostat estimates

(1) From 1995 onwards reinvested earnings are included in investment income.

## 16.6.

Reporter: Finland

Partner: USA

(Mio ECU)

	1988	1989	1990	1991	1992	1993	1994	1995	1996	1997
	<b>Credit</b>									
<b>100 GOODS</b>	:	:	:	:	:	1 579	1 785	2 042	2 535	2 501
<b>200 SERVICES</b>	:	:	:	:	:	683	805	858	883	805
<b>205 Transportation</b>	:	:	:	:	:	301	282	301	245	121
206 Sea transport	:	:	:	:	:	185	163	147	129	59
207 Passenger transport on sea	:	:	:	:	:	78	89	89	57	27
208 Freight transport on sea	:	:	:	:	:	48	11	11	32	0
209 Supporting, auxiliary and other services	:	:	:	:	:	59	63	46	40	31
210 Air transport	:	:	:	:	:	102	104	139	104	52
211 Passenger transport by air	:	:	:	:	:	83	94	125	91	45
212 Freight transport by air	:	:	:	:	:	5	1	1	2	0
213 Supporting, auxiliary and other services	:	:	:	:	:	14	9	13	11	8
214 Other transportation	:	:	:	:	:	14	16	16	12	9
<b>236 Travel</b>	:	:	:	:	:	170	216	254	290	290
<b>981 Other services</b>	:	:	:	:	:	213	306	302	348	394
245 Communications services	:	:	:	:	:	16	8	10	13	7
249 Construction services (1)	:	:	:	:	:	57	34	48	23	38
253 Insurance services	:	:	:	:	:	-52	-16	-11	-11	-13
260 Financial services	:	:	:	:	:	41	60	62	23	5
262 Computer and information services (1)	:	:	:	:	:	69	72	47	69	119
266 Royalties and licence fees	:	:	:	:	:	12	21	10	15	36
268 Other business services	:	:	:	:	:	35	92	119	194	176
269 Merchating and other trade-related serv.	:	:	:	:	:	12	-2	40	62	55
270 Merchating *	:	:	:	:	:	-15	-13	14	33	32
271 Other trade-related services *	:	:	:	:	:	27	11	27	29	23
272 Operational leasing	:	:	:	:	:	0	3	3	9	5
273 Misc. business, prof. and technical serv.	:	:	:	:	:	22	91	76	123	115
274 Legal, account., man., cons. & pub. rel.*	:	:	:	:	:	0	13	13	25	23
278 Adv., market res. and polling	:	:	:	:	:	5	2	3	5	10
279 Research and development*	:	:	:	:	:	0	24	1	3	4
280 Architect., engin. and other technical *	:	:	:	:	:	0	4	25	39	35
281 Agric., mining and on-site processing *	:	:	:	:	:	0	0	1	2	2
284 Other	:	:	:	:	:	0	40	28	36	33
285 Serv. between affiliated enterprises, nie	:	:	:	:	:	17	9	5	12	9
287 Personal, cultural and recreational services*	:	:	:	:	:	8	12	7	9	10
288 Audio-visual and related services *	:	:	:	:	:	4	5	4	5	6
289 Other personal, cultural and recreational *	:	:	:	:	:	4	6	4	4	5
291 Government services, n i e	:	:	:	:	:	27	23	10	12	16
<b>982 Services not allocated</b>	:	:	:	:	:	0	0	0	0	0
<b>300 INCOME (2)</b>	:	:	:	:	:	401	183	-75	201	326
310 Compensation of employees	:	:	:	:	:	3	4	3	8	12
320 Investment income (2)	:	:	:	:	:	397	179	-78	193	314
<b>379 CURRENT TRANSFERS</b>	:	:	:	:	:	55	36	29	23	41
<b>993 CURRENT ACCOUNT</b>	:	:	:	:	:	2 718	2 808	2 853	3 643	3 673
<b>994 CAPITAL ACCOUNT</b>	:	:	:	:	:	:	:	:	:	:
<b>010 CURRENT + CAPITAL ACCOUNT</b>	:	:	:	:	:	:	:	:	:	:
<b>995 FINANCIAL ACCOUNT</b>	:	:	:	:	:	:	:	:	:	:
<b>998 NET ERRORS AND OMISSIONS</b>	:	:	:	:	:	:	:	:	:	:

\* Eurostat estimates

(1) These services have been provided on a net basis by the Member State. This has had the effect of underestimating credit and debit flows.

(2) From 1995 onwards reinvested earnings are included in investment income.

## 16.6.

Reporter: Finland

Partner: USA

	(Mio ECU)									
	1988	1989	1990	1991	1992	1993	1994	1995	1996	1997
	<b>Debit</b>									
100 GOODS	:	:	:	:	:	1 017	1 367	1 444	1 642	1 847
200 SERVICES	:	:	:	:	:	912	923	1 073	1 058	1 122
205 Transportation	:	:	:	:	:	259	239	273	238	184
206 Sea transport	:	:	:	:	:	163	163	173	174	141
207 Passenger transport on sea	:	:	:	:	:	65	54	54	52	26
208 Freight transport on sea	:	:	:	:	:	63	92	94	108	104
209 Supporting, auxiliary and other services	:	:	:	:	:	36	17	25	14	11
210 Air transport	:	:	:	:	:	89	71	92	59	39
211 Passenger transport by air	:	:	:	:	:	68	58	76	46	24
212 Freight transport by air	:	:	:	:	:	5	5	7	4	9
213 Supporting, auxiliary and other services	:	:	:	:	:	16	7	9	9	6
214 Other transportation	:	:	:	:	:	7	5	8	5	4
236 Travel	:	:	:	:	:	222	223	257	263	265
981 Other services	:	:	:	:	:	431	462	543	557	673
245 Communications services	:	:	:	:	:	9	10	10	12	14
249 Construction services (1)	:	:	:	:	:	12	2	2	-2	1
253 Insurance services	:	:	:	:	:	3	-3	1	1	14
260 Financial services	:	:	:	:	:	42	81	75	34	5
262 Computer and information services (1)	:	:	:	:	:	57	55	64	56	80
266 Royalties and licence fees	:	:	:	:	:	97	114	112	158	247
268 Other business services	:	:	:	:	:	195	166	229	216	214
269 Merchancing and other trade-related serv.	:	:	:	:	:	68	35	72	51	56
270 Merchancing *	:	:	:	:	:	0	0	0	0	0
271 Other trade-related services *	:	:	:	:	:	68	35	72	51	56
272 Operational leasing	:	:	:	:	:	2	3	6	21	47
273 Misc. business, prof. and technical serv.	:	:	:	:	:	125	127	151	143	111
274 Legal, account., man., cons. & pub. rel.*	:	:	:	:	:	1	36	23	19	13
278 Adv., market res. and polling	:	:	:	:	:	32	14	31	31	31
279 Research and development*	:	:	:	:	:	2	39	12	14	16
280 Architect., engin. and other technical *	:	:	:	:	:	1	14	35	22	16
281 Agric., mining and on-site processing *	:	:	:	:	:	0	0	3	2	1
284 Other	:	:	:	:	:	0	0	10	23	16
285 Serv. between affiliated enterprises, nie	:	:	:	:	:	89	24	38	33	18
287 Personal, cultural and recreational services*	:	:	:	:	:	4	10	25	28	33
288 Audio-visual and related services *	:	:	:	:	:	3	8	17	18	22
289 Other personal, cultural and recreational *	:	:	:	:	:	1	2	8	10	12
291 Government services, n i e	:	:	:	:	:	10	28	26	56	65
982 Services not allocated	:	:	:	:	:	0	0	0	0	0
300 INCOME (2)	:	:	:	:	:	750	595	727	743	845
310 Compensation of employees	:	:	:	:	:	2	1	2	23	30
320 Investment income (2)	:	:	:	:	:	748	593	725	721	815
379 CURRENT TRANSFERS	:	:	:	:	:	127	107	129	129	84
993 CURRENT ACCOUNT	:	:	:	:	:	2 806	2 992	3 372	3 573	3 898
994 CAPITAL ACCOUNT	:	:	:	:	:	:	:	:	:	:
010 CURRENT + CAPITAL ACCOUNT	:	:	:	:	:	:	:	:	:	:
995 FINANCIAL ACCOUNT	:	:	:	:	:	:	:	:	:	:
998 NET ERRORS AND OMISSIONS	:	:	:	:	:	:	:	:	:	:

\* Eurostat estimates

(1) These services have been provided on a net basis by the Member State. This has had the effect of underestimating credit and debit flows.

(2) From 1995 onwards reinvested earnings are included in investment income.

## 16.6.

Reporter: Finland

Partner: USA

(Mio ECU)

	1988	1989	1990	1991	1992	1993	1994	1995	1996	1997
	<b>Net</b>									
<b>100 GOODS</b>	:	:	:	:	:	562	418	598	893	654
<b>200 SERVICES</b>	:	:	:	:	:	-229	-118	-215	-175	-318
<b>205 Transportation</b>	:	:	:	:	:	41	43	29	7	-63
206 Sea transport	:	:	:	:	:	22	0	-26	-45	-81
207 Passenger transport on sea	:	:	:	:	:	13	35	35	5	1
208 Freight transport on sea	:	:	:	:	:	-15	-81	-82	-76	-104
209 Supporting, auxiliary and other services	:	:	:	:	:	24	46	21	26	21
210 Air transport	:	:	:	:	:	13	32	47	45	13
211 Passenger transport by air	:	:	:	:	:	15	35	49	45	20
212 Freight transport by air	:	:	:	:	:	0	-4	-6	-2	-9
213 Supporting, auxiliary and other services	:	:	:	:	:	-3	2	4	2	2
214 Other transportation	:	:	:	:	:	6	11	8	7	5
<b>236 Travel</b>	:	:	:	:	:	-52	-6	-4	27	24
<b>981 Other services</b>	:	:	:	:	:	-218	-156	-240	-210	-279
245 Communications services	:	:	:	:	:	7	-3	0	1	-7
249 Construction services	:	:	:	:	:	45	32	47	25	37
253 Insurance services	:	:	:	:	:	-56	-13	-12	-12	-27
260 Financial services	:	:	:	:	:	-1	-20	-13	-10	-1
262 Computer and information services	:	:	:	:	:	11	18	-17	14	39
266 Royalties and licence fees	:	:	:	:	:	-85	-92	-102	-143	-211
268 Other business services	:	:	:	:	:	-160	-74	-110	-22	-38
269 Merchanting and other trade-related serv.	:	:	:	:	:	-55	-37	-32	11	-1
270 Merchanting *	:	:	:	:	:	-15	-13	14	33	32
271 Other trade-related services *	:	:	:	:	:	-41	-24	-45	-22	-33
272 Operational leasing	:	:	:	:	:	-2	0	-3	-12	-41
273 Misc. business, prof. and technical serv.	:	:	:	:	:	-103	-37	-75	-21	4
274 Legal, account., man., cons. & pub. rel.*	:	:	:	:	:	-1	-23	-9	6	9
278 Adv., market res. and polling	:	:	:	:	:	-27	-11	-28	-25	-20
279 Research and development*	:	:	:	:	:	-2	-16	-10	-11	-12
280 Architect., engin. and other technical *	:	:	:	:	:	-1	-10	-9	16	19
281 Agric., mining and on-site processing *	:	:	:	:	:	0	0	-1	0	0
284 Other	:	:	:	:	:	0	40	18	14	17
285 Serv. between affiliated enterprises, nie	:	:	:	:	:	-72	-15	-34	-21	-10
287 Personal, cultural and recreational services*	:	:	:	:	:	4	1	-18	-19	-23
288 Audio-visual and related services *	:	:	:	:	:	1	-2	-13	-13	-16
289 Other personal, cultural and recreational *	:	:	:	:	:	3	4	-4	-5	-7
291 Government services, n i e	:	:	:	:	:	17	-5	-16	-44	-49
<b>982 Services not allocated</b>	:	:	:	:	:	0	0	0	0	0
<b>300 INCOME (1)</b>	:	:	:	:	:	-349	-412	-802	-542	-519
310 Compensation of employees	:	:	:	:	:	1	2	1	-15	-18
320 Investment income (1)	:	:	:	:	:	-350	-414	-803	-528	-501
<b>379 CURRENT TRANSFERS</b>	:	:	:	:	:	-72	-71	-100	-106	-43
<b>993 CURRENT ACCOUNT</b>	:	:	:	:	:	-88	-184	-519	70	-226
<b>994 CAPITAL ACCOUNT</b>	:	:	:	:	:	:	:	:	:	:
<b>010 CURRENT + CAPITAL ACCOUNT</b>	:	:	:	:	:	:	:	:	:	:
<b>995 FINANCIAL ACCOUNT</b>	:	:	:	:	:	:	:	:	:	:
<b>998 NET ERRORS AND OMISSIONS</b>	:	:	:	:	:	:	:	:	:	:

\* Eurostat estimates

(1) From 1995 onwards reinvested earnings are included in investment income.



## 16.7.

Reporter: Finland

Partner: Japan

	(Mio ECU)									
	1988	1989	1990	1991	1992	1993	1994	1995	1996	1997
	<b>Credit</b>									
<b>100 GOODS</b>	:	:	:	:	:	330	514	787	829	682
<b>200 SERVICES</b>	:	:	:	:	:	37	27	43	54	64
<b>205 Transportation</b>	:	:	:	:	:	4	6	6	10	9
206 Sea transport	:	:	:	:	:	3	4	4	7	5
207 Passenger transport on sea	:	:	:	:	:	1	0	1	1	1
208 Freight transport on sea	:	:	:	:	:	1	0	0	3	0
209 Supporting, auxiliary and other services	:	:	:	:	:	1	3	3	3	4
210 Air transport	:	:	:	:	:	1	1	2	2	3
211 Passenger transport by air	:	:	:	:	:	1	1	1	1	2
212 Freight transport by air	:	:	:	:	:	0	0	0	0	0
213 Supporting, auxiliary and other services	:	:	:	:	:	0	0	1	1	1
214 Other transportation	:	:	:	:	:	0	1	1	1	1
<b>236 Travel</b>	:	:	:	:	:	7	9	13	12	14
<b>981 Other services</b>	:	:	:	:	:	26	12	23	32	41
245 Communications services	:	:	:	:	:	1	0	0	1	1
249 Construction services (1)	:	:	:	:	:	4	2	1	2	2
253 Insurance services	:	:	:	:	:	-3	-1	0	0	0
260 Financial services	:	:	:	:	:	10	1	0	0	0
262 Computer and information services (1)	:	:	:	:	:	3	3	5	1	15
266 Royalties and licence fees	:	:	:	:	:	2	1	1	0	0
268 Other business services	:	:	:	:	:	7	4	14	26	20
269 Merchating and other trade-related serv.	:	:	:	:	:	4	-1	4	18	13
270 Merchating *	:	:	:	:	:	-5	-3	1	9	8
271 Other trade-related services *	:	:	:	:	:	9	2	3	8	5
272 Operational leasing	:	:	:	:	:	0	0	0	0	0
273 Misc. business, prof. and technical serv.	:	:	:	:	:	3	5	10	8	7
274 Legal, account., man., cons. & pub. rel.*	:	:	:	:	:	0	2	1	1	1
278 Adv., market res. and polling	:	:	:	:	:	2	1	0	1	1
279 Research and development*	:	:	:	:	:	0	0	0	0	0
280 Architect., engin. and other technical *	:	:	:	:	:	0	0	3	2	2
281 Agric., mining and on-site processing *	:	:	:	:	:	0	0	0	0	0
284 Other	:	:	:	:	:	0	1	3	2	2
285 Serv. between affiliated enterprises, nie	:	:	:	:	:	1	1	2	1	1
287 Personal, cultural and recreational services*	:	:	:	:	:	0	0	1	1	1
288 Audio-visual and related services *	:	:	:	:	:	0	0	0	0	1
289 Other personal, cultural and recreational *	:	:	:	:	:	0	0	0	0	1
291 Government services, n i e	:	:	:	:	:	2	1	1	1	2
<b>982 Services not allocated</b>	:	:	:	:	:	0	0	0	0	0
<b>300 INCOME (2)</b>	:	:	:	:	:	44	32	54	46	52
310 Compensation of employees	:	:	:	:	:	0	0	0	1	1
320 Investment income (2)	:	:	:	:	:	43	32	54	45	51
<b>379 CURRENT TRANSFERS</b>	:	:	:	:	:	8	7	6	1	3
<b>993 CURRENT ACCOUNT</b>	:	:	:	:	:	419	579	890	931	800
<b>994 CAPITAL ACCOUNT</b>	:	:	:	:	:	:	:	:	:	:
<b>010 CURRENT + CAPITAL ACCOUNT</b>	:	:	:	:	:	:	:	:	:	:
<b>995 FINANCIAL ACCOUNT</b>	:	:	:	:	:	:	:	:	:	:
<b>998 NET ERRORS AND OMISSIONS</b>	:	:	:	:	:	:	:	:	:	:

\* Eurostat estimates

(1) These services have been provided on a net basis by the Member State. This has had the effect of underestimating credit and debit flows.

(2) From 1995 onwards reinvested earnings are included in investment income.

## 16.7.

Reporter: Finland

Partner: Japan

(Mio ECU)

	1988	1989	1990	1991	1992	1993	1994	1995	1996	1997
	<b>Debit</b>									
<b>100 GOODS</b>	:	:	:	:	:	830	1 207	1 327	1 198	1 401
<b>200 SERVICES</b>	:	:	:	:	:	83	84	100	95	102
<b>205 Transportation</b>	:	:	:	:	:	24	49	52	44	52
206 Sea transport	:	:	:	:	:	21	45	47	34	43
207 Passenger transport on sea	:	:	:	:	:	0	0	0	0	0
208 Freight transport on sea	:	:	:	:	:	20	43	45	33	41
209 Supporting, auxiliary and other services	:	:	:	:	:	1	2	2	1	2
210 Air transport	:	:	:	:	:	2	3	4	9	8
211 Passenger transport by air	:	:	:	:	:	0	0	0	2	2
212 Freight transport by air	:	:	:	:	:	1	3	3	6	5
213 Supporting, auxiliary and other services	:	:	:	:	:	0	1	1	1	1
214 Other transportation	:	:	:	:	:	1	0	1	1	1
<b>236 Travel</b>	:	:	:	:	:	4	4	5	4	5
<b>981 Other services</b>	:	:	:	:	:	54	32	44	48	46
245 Communications services	:	:	:	:	:	0	0	0	0	1
249 Construction services (1)	:	:	:	:	:	0	0	1	0	2
253 Insurance services	:	:	:	:	:	0	0	1	1	0
260 Financial services	:	:	:	:	:	12	0	0	0	0
262 Computer and information services (1)	:	:	:	:	:	2	1	2	2	1
266 Royalties and licence fees	:	:	:	:	:	3	4	5	4	3
268 Other business services	:	:	:	:	:	33	20	29	35	33
269 Merchating and other trade-related serv.	:	:	:	:	:	22	8	18	25	18
270 Merchating *	:	:	:	:	:	0	0	0	0	0
271 Other trade-related services *	:	:	:	:	:	22	8	18	25	18
272 Operational leasing	:	:	:	:	:	0	0	0	1	2
273 Misc. business, prof. and technical serv.	:	:	:	:	:	10	12	11	8	13
274 Legal, account., man., cons. & pub. rel.*	:	:	:	:	:	0	3	1	0	1
278 Adv., market res. and polling	:	:	:	:	:	2	3	2	2	2
279 Research and development*	:	:	:	:	:	0	2	1	1	2
280 Architect., engin. and other technical *	:	:	:	:	:	0	1	2	1	1
281 Agric., mining and on-site processing *	:	:	:	:	:	0	0	0	0	0
284 Other	:	:	:	:	:	0	0	0	1	1
285 Serv. between affiliated enterprises, nie	:	:	:	:	:	7	3	4	4	7
287 Personal, cultural and recreational services*	:	:	:	:	:	0	1	2	2	2
288 Audio-visual and related services *	:	:	:	:	:	0	1	1	2	1
289 Other personal, cultural and recreational *	:	:	:	:	:	0	0	1	1	1
291 Government services, n i e	:	:	:	:	:	4	5	5	3	3
<b>982 Services not allocated</b>	:	:	:	:	:	0	0	-	0	0
<b>300 INCOME (2)</b>	:	:	:	:	:	207	207	226	201	207
310 Compensation of employees	:	:	:	:	:	0	0	0	6	1
320 Investment income (2)	:	:	:	:	:	207	207	226	196	205
<b>379 CURRENT TRANSFERS</b>	:	:	:	:	:	2	2	2	2	1
<b>993 CURRENT ACCOUNT</b>	:	:	:	:	:	1 122	1 500	1 655	1 497	1 711
<b>994 CAPITAL ACCOUNT</b>	:	:	:	:	:	:	:	:	:	:
<b>010 CURRENT + CAPITAL ACCOUNT</b>	:	:	:	:	:	:	:	:	:	:
<b>995 FINANCIAL ACCOUNT</b>	:	:	:	:	:	:	:	:	:	:
<b>998 NET ERRORS AND OMISSIONS</b>	:	:	:	:	:	:	:	:	:	:

\* Eurostat estimates

(1) These services have been provided on a net basis by the Member State. This has had the effect of underestimating credit and debit flows.

(2) From 1995 onwards reinvested earnings are included in investment income.

## 16.7.

Reporter: Finland

Partner: Japan

	1988	1989	1990	1991	1992	1993	1994	1995	1996	1997
	(Mio ECU)									
	<b>Net</b>									
<b>100 GOODS</b>	:	:	:	:	:	-500	-694	-540	-369	-719
<b>200 SERVICES</b>	:	:	:	:	:	-46	-57	-57	-41	-39
<b>205 Transportation</b>	:	:	:	:	:	-20	-43	-45	-34	-43
206 Sea transport	:	:	:	:	:	-18	-41	-43	-27	-38
207 Passenger transport on sea	:	:	:	:	:	0	0	1	1	1
208 Freight transport on sea	:	:	:	:	:	-19	-43	-45	-30	-41
209 Supporting, auxiliary and other services	:	:	:	:	:	0	2	1	2	2
210 Air transport	:	:	:	:	:	-1	-2	-2	-7	-5
211 Passenger transport by air	:	:	:	:	:	0	1	1	-2	0
212 Freight transport by air	:	:	:	:	:	-1	-3	-3	-6	-5
213 Supporting, auxiliary and other services	:	:	:	:	:	0	0	0	0	0
214 Other transportation	:	:	:	:	:	-1	0	0	0	1
<b>236 Travel</b>	:	:	:	:	:	2	5	9	9	9
<b>981 Other services</b>	:	:	:	:	:	-28	-20	-21	-16	-5
245 Communications services	:	:	:	:	:	0	0	0	0	0
249 Construction services	:	:	:	:	:	3	1	1	2	0
253 Insurance services	:	:	:	:	:	-3	-2	-1	-1	-1
260 Financial services	:	:	:	:	:	-2	1	0	0	0
262 Computer and information services	:	:	:	:	:	1	2	4	-2	13
266 Royalties and licence fees	:	:	:	:	:	-1	-2	-4	-3	-2
268 Other business services	:	:	:	:	:	-26	-15	-15	-8	-13
269 Merchanting and other trade-related serv.	:	:	:	:	:	-19	-9	-14	-7	-5
270 Merchanting *	:	:	:	:	:	-5	-3	1	9	8
271 Other trade-related services *	:	:	:	:	:	-14	-6	-15	-16	-13
272 Operational leasing	:	:	:	:	:	0	0	0	-1	-1
273 Misc. business, prof. and technical serv.	:	:	:	:	:	-7	-7	-1	-1	-6
274 Legal, account., man., cons. & pub. rel.*	:	:	:	:	:	0	-2	0	1	1
278 Adv., market res. and polling	:	:	:	:	:	0	-2	-2	-1	-1
279 Research and development*	:	:	:	:	:	0	-1	-1	-1	-1
280 Architect., engin. and other technical *	:	:	:	:	:	0	-1	1	1	1
281 Agric., mining and on-site processing *	:	:	:	:	:	0	0	0	0	0
284 Other	:	:	:	:	:	0	1	3	1	1
285 Serv. between affiliated enterprises, nie	:	:	:	:	:	-6	-2	-2	-2	-7
287 Personal, cultural and recreational services*	:	:	:	:	:	0	-1	-1	-2	-1
288 Audio-visual and related services *	:	:	:	:	:	0	-1	-1	-1	-1
289 Other personal, cultural and recreational *	:	:	:	:	:	0	0	0	0	0
291 Government services, n i e	:	:	:	:	:	-2	-5	-4	-2	-2
<b>982 Services not allocated</b>	:	:	:	:	:	0	0	0	0	0
<b>300 INCOME (1)</b>	:	:	:	:	:	-164	-174	-172	-155	-155
310 Compensation of employees	:	:	:	:	:	0	0	0	-5	-1
320 Investment income (1)	:	:	:	:	:	-164	-175	-172	-151	-154
<b>379 CURRENT TRANSFERS</b>	:	:	:	:	:	6	5	4	-1	2
<b>993 CURRENT ACCOUNT</b>	:	:	:	:	:	-703	-920	-765	-565	-911
<b>994 CAPITAL ACCOUNT</b>	:	:	:	:	:	:	:	:	:	:
<b>010 CURRENT + CAPITAL ACCOUNT</b>	:	:	:	:	:	:	:	:	:	:
<b>995 FINANCIAL ACCOUNT</b>	:	:	:	:	:	:	:	:	:	:
<b>998 NET ERRORS AND OMISSIONS</b>	:	:	:	:	:	:	:	:	:	:

\* Eurostat estimates

(1) From 1995 onwards reinvested earnings are included in investment income.

## 17.1.

Reporter: Sweden

Partner: World (including intra-EU flows)

(Mio ECU)

	1988	1989	1990	1991	1992	1993	1994	1995 <sup>(1)</sup>	1996	1997
	<b>Credit</b>									
100 GOODS	:	:	:	:	42 795	42 120	50 542	61 310	67 082	73 703
200 SERVICES	:	:	:	:	12 354	10 609	11 312	11 912	13 277	15 760
205 Transportation	:	:	:	:	3 939	3 656	3 693	3 758	3 955	5 014
206 Sea transport	:	:	:	:	2 007	1 980	2 067	2 231	2 435	3 153
207 Passenger transport on sea	:	:	:	:	:	:	:	221	256	222
208 Freight transport on sea	:	:	:	:	:	:	:	1 536	1 727	2 511
209 Supporting, auxiliary and other services	:	:	:	:	:	:	:	473	452	420
210 Air transport *	:	:	:	:	1 415	1 226	1 191	991	998	1 238
211 Passenger transport by air *	:	:	:	:	883	765	743	637	653	863
212 Freight transport by air *	:	:	:	:	182	158	154	120	119	134
213 Supporting, auxiliary and other services *	:	:	:	:	350	303	294	233	227	241
214 Other transportation	:	:	:	:	518	449	436	536	522	622
236 Travel	:	:	:	:	2 362	2 264	2 371	2 651	2 872	3 291
981 Other services	:	:	:	:	6 052	4 689	5 247	5 503	6 450	7 455
245 Communications services *	:	:	:	:	108	214	259	134	166	254
249 Construction services	:	:	:	:	1 793	1 641	1 657	1 835	2 135	1 886
253 Insurance services	:	:	:	:	1 517	359	323	278	315	321
260 Financial services *	:	:	:	:	176	131	142	250	292	485
262 Computer and information services **	:	:	:	:	98	196	236	96	121	214
266 Royalties and licence fees	:	:	:	:	496	636	969	603	700	824
268 Other business services	:	:	:	:	1 499	1 174	1 318	2 013	2 301	3 018
269 Merchanting and other trade-related serv.	:	:	:	:	535	459	540	830	856	939
270 Merchanting **	:	:	:	:	204	180	216	312	404	488
271 Other trade-related services **	:	:	:	:	331	279	324	518	452	451
272 Operational leasing	:	:	:	:	:	:	:	230	315	290
273 Misc. business, prof. and technical serv.	:	:	:	:	964	715	778	953	1 130	1 789
274 Legal, account., man., cons. & pub. rel. *	:	:	:	:	100	74	80	93	112	207
278 Adv., market res. and polling *	:	:	:	:	48	36	39	127	139	224
279 Research and development *	:	:	:	:	125	92	100	135	162	279
280 Architect., engin. and other technical *	:	:	:	:	199	147	160	164	195	295
281 Agric., mining and on-site processing *	:	:	:	:	34	26	28	5	6	10
284 Other *	:	:	:	:	234	173	189	183	219	333
285 Serv. between affiliated enterprises, nie *	:	:	:	:	225	167	181	248	297	441
287 Personal, cultural & recreational services *	:	:	:	:	120	89	97	66	77	135
288 Audio-visual and related services *	:	:	:	:	64	48	52	34	42	68
289 Other personal, cultural and recreational *	:	:	:	:	56	41	45	32	35	67
291 Government services, n i e	:	:	:	:	245	250	246	227	343	317
982 Services not allocated	:	:	:	:	0	0	0	0	0	0
300 INCOME	:	:	:	:	6 695	6 229	5 369	11 366	11 521	12 735
310 Compensation of employees	:	:	:	:	89	79	89	97	105	154
320 Investment income (2)	:	:	:	:	6 606	6 150	5 280	11 269	11 416	12 581
379 CURRENT TRANSFERS	:	:	:	:	341	422	490	1 927	2 456	1 960
993 CURRENT ACCOUNT	:	:	:	:	62 184	59 380	67 712	86 515	94 336	104 157
994 CAPITAL ACCOUNT ***	:	:	:	:	0	0	0	225	775	1 012
010 CURRENT + CAPITAL ACCOUNT	:	:	:	:	62 184	59 380	67 712	86 740	95 111	105 169
995 FINANCIAL ACCOUNT	:	:	:	:	:	:	:	:	:	:
998 NET ERRORS AND OMISSIONS	:	:	:	:	:	:	:	:	:	:

\* Eurostat estimates

\*\* Eurostat estimates for year 1997 only

\*\*\* Eurostat estimates until 1994

(1) Methodological break: until 1994 data is compatible with BPM4 and from 1995 onwards data is compatible with BPM5

(2) Excluding reinvested earnings until 1994

## 17.1.

Reporter: Sweden

Partner: World (including intra-EU flows)

	1988	1989	1990	1991	1992	1993	1994	1995 <sup>(1)</sup>	1996	1997
	(Mio ECU)									
	<b>Debit</b>									
100 GOODS	:	:	:	:	37 578	35 678	42 483	49 009	52 422	57 635
200 SERVICES	:	:	:	:	14 545	11 266	12 150	13 048	14 698	17 938
205 Transportation	:	:	:	:	3 403	3 240	3 393	3 651	3 785	4 458
206 Sea transport	:	:	:	:	526	555	609	1 940	1 992	2 654
207 Passenger transport on sea	:	:	:	:	:	:	:	38	36	67
208 Freight transport on sea	:	:	:	:	:	:	:	682	684	1 010
209 Supporting, auxiliary and other services	:	:	:	:	:	:	:	1 220	1 273	1 577
210 Air transport *	:	:	:	:	1 933	1 804	1 870	1 035	1 094	1 122
211 Passenger transport by air *	:	:	:	:	1 064	992	1 029	619	634	642
212 Freight transport by air *	:	:	:	:	252	236	244	115	127	138
213 Supporting, auxiliary and other services *	:	:	:	:	617	576	597	301	332	342
214 Other transportation	:	:	:	:	945	882	914	675	699	681
236 Travel	:	:	:	:	5 388	3 824	4 096	4 303	5 077	6 138
981 Other services	:	:	:	:	5 754	4 202	4 661	5 094	5 836	7 343
245 Communications services *	:	:	:	:	92	167	200	111	127	205
249 Construction services	:	:	:	:	1 565	1 531	1 654	1 853	2 211	2 239
253 Insurance services	:	:	:	:	1 541	299	306	127	149	172
260 Financial services *	:	:	:	:	186	141	155	235	244	438
262 Computer and information services **	:	:	:	:	78	143	171	92	119	216
266 Royalties and licence fees	:	:	:	:	553	503	640	635	657	754
268 Other business services	:	:	:	:	1 547	1 254	1 368	1 828	2 079	2 945
269 Merchanting and other trade-related serv.	:	:	:	:	575	517	558	777	864	837
270 Merchanting **	:	:	:	:	0	0	0	0	0	0
271 Other trade-related services **	:	:	:	:	575	517	558	777	864	837
272 Operational leasing	:	:	:	:	:	:	:	16	25	59
273 Misc. business, prof. and technical serv.	:	:	:	:	972	737	811	1 035	1 191	2 050
274 Legal, account., man., cons. & pub. rel. *	:	:	:	:	115	87	96	124	151	274
278 Adv., market res. and polling *	:	:	:	:	72	55	60	159	178	284
279 Research and development *	:	:	:	:	96	73	80	96	102	184
280 Architect., engin. and other technical *	:	:	:	:	118	90	99	171	189	323
281 Agric., mining and on-site processing *	:	:	:	:	88	66	73	11	13	23
284 Other *	:	:	:	:	119	90	99	179	216	406
285 Serv. between affiliated enterprises, nie *	:	:	:	:	363	275	303	296	342	555
287 Personal, cultural & recreational services *	:	:	:	:	104	79	87	134	166	289
288 Audio-visual and related services *	:	:	:	:	87	66	73	93	111	184
289 Other personal, cultural and recreational *	:	:	:	:	17	13	14	41	55	105
291 Government services, n i e	:	:	:	:	88	85	80	80	83	85
982 Services not allocated	:	:	:	:	0	0	0	0	0	0
300 INCOME	:	:	:	:	14 771	12 662	11 844	16 336	17 454	18 139
310 Compensation of employees	:	:	:	:	230	200	171	244	319	347
320 Investment income (2)	:	:	:	:	14 541	12 462	11 673	16 092	17 136	17 792
379 CURRENT TRANSFERS	:	:	:	:	2 261	1 870	1 972	3 909	4 645	4 828
993 CURRENT ACCOUNT	:	:	:	:	69 155	61 476	68 448	82 301	89 219	98 541
994 CAPITAL ACCOUNT ***	:	:	:	:	92	76	80	622	1 355	1 050
010 CURRENT + CAPITAL ACCOUNT	:	:	:	:	69 248	61 552	68 529	82 924	90 574	99 591
995 FINANCIAL ACCOUNT	:	:	:	:	:	:	:	:	:	:
998 NET ERRORS AND OMISSIONS	:	:	:	:	:	:	:	:	:	:

\* Eurostat estimates

\*\* Eurostat estimates for year 1997 only

\*\*\* Eurostat estimates until 1994

(1) Methodological break: until 1994 data is compatible with BPM4 and from 1995 onwards data is compatible with BPM5

(2) Excluding reinvested earnings until 1994

## 17.1.

Reporter: Sweden

Partner: World (including intra-EU balance)

(Mio ECU)

	1988	1989	1990	1991	1992	1993	1994	1995 <sup>(1)</sup>	1996	1997
	<b>Net</b>									
<b>100 GOODS</b>	:	:	:	:	5 216	6 442	8 059	12 301	14 660	16 067
<b>200 SERVICES</b>	:	:	:	:	-2 191	-657	-838	-1 136	-1 421	-2 179
<b>205 Transportation</b>	:	:	:	:	536	415	300	107	170	556
206 Sea transport	:	:	:	:	1 481	1 425	1 458	290	442	499
207 Passenger transport on sea	:	:	:	:	:	:	:	183	220	155
208 Freight transport on sea	:	:	:	:	:	:	:	855	1 043	1 500
209 Supporting, auxiliary and other services	:	:	:	:	:	:	:	-748	-821	-1 157
210 Air transport *	:	:	:	:	-518	-577	-679	-44	-95	116
211 Passenger transport by air *	:	:	:	:	-181	-227	-286	19	19	220
212 Freight transport by air *	:	:	:	:	-70	-77	-91	6	-9	-3
213 Supporting, auxiliary and other services *	:	:	:	:	-267	-272	-302	-68	-106	-101
214 Other transportation	:	:	:	:	-427	-433	-478	-140	-177	-59
<b>236 Travel</b>	:	:	:	:	-3 026	-1 560	-1 724	-1 652	-2 205	-2 847
<b>981 Other services</b>	:	:	:	:	299	487	586	409	614	112
245 Communications services *	:	:	:	:	16	47	59	24	40	48
249 Construction services	:	:	:	:	228	110	2	-17	-76	-353
253 Insurance services	:	:	:	:	-24	60	17	152	166	149
260 Financial services *	:	:	:	:	-9	-10	-13	15	48	48
262 Computer and information services **	:	:	:	:	20	53	66	4	1	-1
266 Royalties and licence fees	:	:	:	:	-57	133	329	-32	43	70
268 Other business services	:	:	:	:	-48	-80	-50	185	222	73
269 Merchating and other trade-related serv.	:	:	:	:	-40	-58	-17	53	-8	101
270 Merchating **	:	:	:	:	204	180	216	312	404	488
271 Other trade-related services **	:	:	:	:	-245	-238	-233	-259	-412	-386
272 Operational leasing	:	:	:	:	:	:	:	214	290	232
273 Misc. business, prof. and technical serv.	:	:	:	:	-7	-22	-33	-82	-61	-260
274 Legal, account., man., cons. & pub. rel. *	:	:	:	:	-15	-13	-16	-31	-40	-67
278 Adv., market res. and polling *	:	:	:	:	-24	-19	-21	-32	-38	-60
279 Research and development *	:	:	:	:	28	19	20	39	60	95
280 Architect., engin. and other technical *	:	:	:	:	80	58	62	-7	6	-29
281 Agric., mining and on-site processing *	:	:	:	:	-53	-41	-45	-6	-7	-14
284 Other *	:	:	:	:	115	83	89	4	3	-73
285 Serv. between affiliated enterprises, nie *	:	:	:	:	-138	-109	-121	-48	-45	-114
287 Personal, cultural & recreational services *	:	:	:	:	16	10	10	-68	-90	-154
288 Audio-visual and related services *	:	:	:	:	-23	-19	-21	-59	-69	-115
289 Other personal, cultural and recreational *	:	:	:	:	39	28	31	-9	-20	-39
291 Government services, n i e	:	:	:	:	157	165	166	147	260	232
<b>982 Services not allocated</b>	:	:	:	:	0	0	0	0	0	0
<b>300 INCOME</b>	:	:	:	:	-8 076	-6 432	-6 475	-4 969	-5 933	-5 404
310 Compensation of employees	:	:	:	:	-141	-120	-82	-147	-214	-192
320 Investment income (2)	:	:	:	:	-7 935	-6 312	-6 393	-4 822	-5 720	-5 212
<b>379 CURRENT TRANSFERS</b>	:	:	:	:	-1 920	-1 448	-1 483	-1 982	-2 189	-2 868
<b>993 CURRENT ACCOUNT</b>	:	:	:	:	-6 971	-2 096	-737	4 213	5 117	5 616
<b>994 CAPITAL ACCOUNT ***</b>	:	:	:	:	-92	-76	-80	-397	-580	-39
<b>010 CURRENT + CAPITAL ACCOUNT</b>	:	:	:	:	-7 064	-2 172	-817	3 816	4 537	5 578
<b>995 FINANCIAL ACCOUNT</b>	:	:	:	:	2 406	6 160	4 855	-2 219	-2 825	-3 436
<b>998 NET ERRORS AND OMISSIONS</b>	:	:	:	:	4 658	-3 989	-4 038	-1 597	-1 712	-2 142

\* Eurostat estimates

\*\* Eurostat estimates for year 1997 only

\*\*\* Eurostat estimates until 1994

(1) Methodological break: until 1994 data is compatible with BPM4 and from 1995 onwards data is compatible with BPM5

(2) Excluding reinvested earnings until 1994

## 18.1.

Reporter: United Kingdom

Partner: World (including intra-EU flows)

	1988	1989	1990	1991	1992	1993	1994	1995	1996 <sup>(1)</sup>	1997
	(Mio ECU)									
	<b>Credit</b>									
<b>100 GOODS</b>	<b>120 924</b>	<b>136 869</b>	<b>142 492</b>	<b>147 520</b>	<b>145 520</b>	<b>155 641</b>	<b>173 560</b>	<b>184 700</b>	<b>204 400</b>	<b>248 154</b>
<b>200 SERVICES</b>	<b>40 957</b>	<b>44 460</b>	<b>44 729</b>	<b>45 317</b>	<b>47 842</b>	<b>50 864</b>	<b>54 043</b>	<b>58 445</b>	<b>64 312</b>	<b>82 195</b>
<b>205 Transportation</b>	<b>9 783</b>	<b>10 896</b>	<b>11 105</b>	<b>10 709</b>	<b>11 133</b>	<b>11 837</b>	<b>12 837</b>	<b>12 939</b>	<b>14 115</b>	<b>15 760</b>
206 Sea transport	4 526	4 771	4 387	4 441	4 452	4 655	5 090	5 097	5 355	6 335
207 Passenger transport on sea	745	722	710	683	794	754	766	836	919	1 020
208 Freight transport on sea	2 637	2 826	2 467	2 512	2 306	2 527	2 891	2 837	2 921	3 888
209 Supporting, auxiliary and other services	1 144	1 222	1 210	1 245	1 352	1 374	1 433	1 427	1 515	1 427
210 Air transport	4 955	5 746	6 267	5 762	6 117	6 595	7 038	6 990	7 757	8 293
211 Passenger transport by air	2 908	3 422	3 721	3 371	3 747	4 055	4 372	4 527	5 050	5 893
212 Freight transport by air	564	651	656	558	560	581	660	649	797	588
213 Supporting, auxiliary and other services	1 482	1 674	1 891	1 833	1 810	1 959	2 007	1 813	1 910	1 811
214 Other transportation	303	379	450	506	564	587	709	853	1 003	1 132
<b>236 Travel</b>	<b>9 307</b>	<b>10 315</b>	<b>10 906</b>	<b>10 225</b>	<b>10 948</b>	<b>12 163</b>	<b>12 785</b>	<b>14 366</b>	<b>15 716</b>	<b>19 941</b>
<b>981 Other services</b>	<b>21 867</b>	<b>23 250</b>	<b>22 719</b>	<b>24 383</b>	<b>25 762</b>	<b>26 863</b>	<b>28 421</b>	<b>31 140</b>	<b>34 480</b>	<b>46 494</b>
245 Communications services	1 041	1 170	1 271	1 428	1 196	1 345	1 279	1 198	1 210	1 442
249 Construction services *	432	573	677	777	704	871	688	2 220	2 388	334
253 Insurance services	2 808	1 458	600	1 461	1 448	2 112	2 281	2 971	2 687	5 131
260 Financial services (2)	3 802	3 695	4 218	3 342	4 135	3 722	3 905	4 713	4 618	9 075
262 Computer and information services	181	235	184	144	839	1 013	1 512	1 401	1 808	1 713
266 Royalties and licence fees	1 704	1 935	1 989	2 258	2 733	2 904	3 347	3 587	3 712	6 088
268 Other business services	7 948	9 973	9 690	10 486	10 500	10 658	11 195	11 226	14 183	20 027
269 Merchanting and other trade-related serv.	625	1 025	604	800	617	803	742	618	633	1 437
270 Merchanting	226	149	119	29	39	56	66	52	69	433
271 Other trade-related services	399	876	485	772	578	746	677	566	564	1 004
272 Operational leasing	405	460	437	340	327	362	383	434	419	165
273 Misc. business, prof. and technical serv.	6 919	8 488	8 649	9 346	9 556	9 494	10 070	10 174	13 131	18 425
274 Legal, account., man., cons. and pub. rel.	552	701	786	843	864	805	956	1 053	1 044	2 974
278 Adv., market res. and polling	143	126	126	164	226	136	130	385	582	1 387
279 Research and development	39	39	36	37	35	33	34	31	32	2 321
280 Architect., engin. and other technical	1 990	2 700	2 580	2 923	2 475	2 673	2 333	3 008	1 977	4 768
281 Agric., mining and on-site processing *	310	322	338	448	576	506	710	46	66	26
284 Other	1 785	1 982	1 731	1 678	2 080	1 788	2 015	2 952	5 857	5 667
285 Serv. between affiliated enterprises, nie *	2 100	2 618	3 051	3 254	3 299	3 552	3 891	2 698	3 572	1 283
287 Personal, cultural and recreational services	1 606	1 898	1 953	2 211	2 166	2 301	2 504	2 373	2 671	1 059
288 Audio-visual and related services	488	621	685	813	838	905	1 054	1 001	1 094	831
289 Other personal, cultural and recreational	1 118	1 277	1 268	1 398	1 329	1 396	1 450	1 372	1 578	228
291 Government services, n i e	2 345	2 311	2 139	2 275	2 042	1 938	1 710	1 450	1 203	1 625
<b>982 Services not allocated</b>	<b>0</b>	<b>0</b>	<b>0</b>	<b>0</b>	<b>0</b>	<b>0</b>	<b>0</b>	<b>0</b>	<b>0</b>	<b>0</b>
<b>300 INCOME</b>	<b>72 903</b>	<b>96 423</b>	<b>99 250</b>	<b>101 189</b>	<b>86 108</b>	<b>82 343</b>	<b>83 309</b>	<b>107 962</b>	<b>115 665</b>	<b>158 062</b>
310 Compensation of employees *	623	626	632	690	704	677	461	1 255	1 427	1 455
320 Investment income (3)	72 280	95 797	98 617	100 499	85 404	81 665	82 848	106 707	114 242	156 608
<b>379 CURRENT TRANSFERS</b>	<b>5 764</b>	<b>5 782</b>	<b>5 648</b>	<b>9 699</b>	<b>4 894</b>	<b>5 211</b>	<b>5 625</b>	<b>7 156</b>	<b>7 975</b>	<b>23 183</b>
<b>993 CURRENT ACCOUNT</b>	<b>:</b>	<b>:</b>	<b>:</b>	<b>:</b>	<b>284 364</b>	<b>294 058</b>	<b>316 538</b>	<b>358 262</b>	<b>392 352</b>	<b>511 595</b>
<b>994 CAPITAL ACCOUNT *</b>	<b>:</b>	<b>:</b>	<b>:</b>	<b>:</b>	<b>1 674</b>	<b>1 886</b>	<b>1 615</b>	<b>247</b>	<b>565</b>	<b>1 520</b>
<b>010 CURRENT + CAPITAL ACCOUNT</b>	<b>240 548</b>	<b>283 533</b>	<b>292 119</b>	<b>303 725</b>	<b>286 038</b>	<b>295 945</b>	<b>318 153</b>	<b>358 509</b>	<b>392 917</b>	<b>513 114</b>
<b>995 FINANCIAL ACCOUNT</b>	<b>:</b>	<b>:</b>	<b>:</b>	<b>:</b>	<b>:</b>	<b>:</b>	<b>:</b>	<b>:</b>	<b>:</b>	<b>:</b>
<b>998 NET ERRORS AND OMISSIONS</b>	<b>:</b>	<b>:</b>	<b>:</b>	<b>:</b>	<b>:</b>	<b>:</b>	<b>:</b>	<b>:</b>	<b>:</b>	<b>:</b>

\* Eurostat estimates until 1996.

(1) Data for 1996 and earlier is based on BPM4 totals and is not consistent with either 1997 or UK published estimates, which are based on BPM5.

(2) These services have been provided by the Member State on a net basis. This has had the effect of underestimating the credit and debit flows.

(3) Excluding reinvested earnings until 1994

## 18.1.

Reporter: United Kingdom

Partner: World (including intra-EU flows)

(Mio ECU)

	1988	1989	1990	1991	1992	1993	1994	1995	1996 <sup>(1)</sup>	1997
	<b>Debit</b>									
<b>100 GOODS</b>	<b>153 252</b>	<b>173 528</b>	<b>168 841</b>	<b>162 190</b>	<b>163 285</b>	<b>172 898</b>	<b>187 520</b>	<b>198 674</b>	<b>219 880</b>	<b>265 187</b>
<b>200 SERVICES</b>	<b>34 903</b>	<b>39 544</b>	<b>39 535</b>	<b>40 551</b>	<b>41 211</b>	<b>43 979</b>	<b>48 456</b>	<b>50 005</b>	<b>55 472</b>	<b>66 075</b>
<b>205 Transportation</b>	<b>11 571</b>	<b>12 073</b>	<b>11 813</b>	<b>11 305</b>	<b>11 816</b>	<b>12 158</b>	<b>13 589</b>	<b>13 161</b>	<b>14 683</b>	<b>19 234</b>
206 Sea transport	4 804	5 030	4 661	4 543	4 510	4 765	5 208	5 052	5 324	7 245
207 Passenger transport on sea	375	419	472	508	580	568	673	619	589	823
208 Freight transport on sea	2 556	2 572	2 594	2 455	2 433	2 590	2 683	2 557	2 714	4 075
209 Supporting, auxiliary and other services	1 874	2 039	1 594	1 581	1 497	1 608	1 852	1 876	2 021	2 347
210 Air transport	6 326	6 531	6 681	6 309	6 843	6 940	7 894	7 546	8 648	10 979
211 Passenger transport by air	3 556	3 516	3 567	3 365	3 757	3 710	4 114	3 758	4 291	5 799
212 Freight transport by air	512	521	473	435	491	471	488	490	578	728
213 Supporting, auxiliary and other services	2 258	2 494	2 641	2 509	2 596	2 759	3 292	3 298	3 780	4 452
214 Other transportation	441	512	472	452	462	453	487	563	710	1 010
<b>236 Travel</b>	<b>12 365</b>	<b>13 897</b>	<b>13 891</b>	<b>14 028</b>	<b>15 296</b>	<b>16 631</b>	<b>18 688</b>	<b>18 923</b>	<b>20 503</b>	<b>25 136</b>
<b>981 Other services</b>	<b>10 967</b>	<b>13 573</b>	<b>13 831</b>	<b>15 218</b>	<b>14 099</b>	<b>15 190</b>	<b>16 179</b>	<b>17 776</b>	<b>15 217</b>	<b>21 704</b>
245 Communications services *	1 162	1 285	1 336	1 635	1 288	1 556	1 545	1 447	1 519	1 892
249 Construction services	333	453	651	685	514	494	702	2 078	1 816	207
253 Insurance services	498	567	567	569	559	522	575	568	632	865
260 Financial services (2)	0	0	0	0	0	0	0	0	0	254
262 Computer and information services	0	0	0	0	739	831	1 169	1 447	1 312	563
266 Royalties and licence fees	1 659	1 972	2 352	2 063	1 745	1 847	2 194	2 181	2 853	5 584
268 Other business services	3 338	4 741	4 362	5 538	5 108	6 214	5 787	5 430	2 373	8 889
269 Merchanting and other trade-related serv.	0	0	0	0	0	0	0	561	0	727
270 Merchanting	0	0	0	0	0	0	0	0	0	0
271 Other trade-related services	0	0	0	0	0	0	0	561	0	727
272 Operational leasing	489	582	601	641	670	651	670	620	750	279
273 Misc. business, prof. and technical serv.	2 849	4 159	3 761	4 897	4 438	5 563	5 117	4 248	1 623	7 884
274 Legal, account., man., cons. and pub. rel.	0	0	0	0	0	0	0	1 055	204	907
278 Adv., market res. and polling	0	0	0	0	0	0	0	387	252	664
279 Research and development	0	0	0	0	0	0	0	0	0	963
280 Architect., engin. and other technical	208	962	465	1 268	332	1 076	311	1 634	1 167	2 282
281 Agric., mining and on-site processing *	239	517	509	763	721	690	630	42	17	12
284 Other	688	704	867	745	867	813	923	-103	-499	2 441
285 Serv. between affiliated enterprises, nie *	1 714	1 975	1 921	2 121	2 518	2 985	3 253	1 234	482	614
287 Personal, cultural and recreational services	439	545	663	723	697	740	955	1 144	1 279	777
288 Audio-visual and related services	439	545	663	723	697	740	955	1 144	1 279	669
289 Other personal, cultural and recreational	0	0	0	0	0	0	0	0	0	108
291 Government services, n i e	3 538	4 010	3 899	4 006	3 450	2 986	3 252	3 481	3 433	2 672
<b>982 Services not allocated</b>	<b>0</b>	<b>0</b>	<b>0</b>	<b>0</b>	<b>0</b>	<b>0</b>	<b>0</b>	<b>145</b>	<b>5 069</b>	<b>0</b>
<b>300 INCOME</b>	<b>74 980</b>	<b>99 326</b>	<b>106 094</b>	<b>108 629</b>	<b>88 430</b>	<b>86 983</b>	<b>84 227</b>	<b>98 548</b>	<b>104 376</b>	<b>140 486</b>
310 Compensation of employees *	539	537	466	495	491	434	318	1 488	1 549	1 335
320 Investment income (3)	74 441	98 789	105 628	108 134	87 939	86 549	83 909	97 061	102 827	139 151
<b>379 CURRENT TRANSFERS</b>	<b>11 059</b>	<b>12 581</b>	<b>12 507</b>	<b>11 672</b>	<b>13 911</b>	<b>13 320</b>	<b>13 678</b>	<b>14 864</b>	<b>13 376</b>	<b>28 282</b>
<b>993 CURRENT ACCOUNT</b>	<b>:</b>	<b>:</b>	<b>:</b>	<b>:</b>	<b>306 836</b>	<b>317 179</b>	<b>333 880</b>	<b>362 091</b>	<b>393 105</b>	<b>500 030</b>
<b>994 CAPITAL ACCOUNT *</b>	<b>:</b>	<b>:</b>	<b>:</b>	<b>:</b>	<b>-427</b>	<b>197</b>	<b>42</b>	<b>848</b>	<b>854</b>	<b>1 141</b>
<b>010 CURRENT + CAPITAL ACCOUNT</b>	<b>274 194</b>	<b>324 980</b>	<b>326 976</b>	<b>323 042</b>	<b>306 410</b>	<b>317 376</b>	<b>333 922</b>	<b>362 939</b>	<b>393 959</b>	<b>501 171</b>
<b>995 FINANCIAL ACCOUNT</b>	<b>:</b>	<b>:</b>	<b>:</b>	<b>:</b>	<b>:</b>	<b>:</b>	<b>:</b>	<b>:</b>	<b>:</b>	<b>:</b>
<b>998 NET ERRORS AND OMISSIONS</b>	<b>:</b>	<b>:</b>	<b>:</b>	<b>:</b>	<b>:</b>	<b>:</b>	<b>:</b>	<b>:</b>	<b>:</b>	<b>:</b>

\* Eurostat estimates until 1996.

(1) Data for 1996 and earlier is based on BPM4 totals and is not consistent with either 1997 or UK published estimates, which are based on BPM5.

(2) These services have been provided by the Member State on a net basis. This has had the effect of underestimating the credit and debit flows.

(3) Excluding reinvested earnings until 1994



## 18.1.

Reporter: United Kingdom

Partner: World (including intra-EU balance)

	(Mio ECU)									
	1988	1989	1990	1991	1992	1993	1994	1995	1996 <sup>(1)</sup>	1997
	<b>Net</b>									
<b>100 GOODS</b>	<b>-32 328</b>	<b>-36 660</b>	<b>-26 349</b>	<b>-14 670</b>	<b>-17 765</b>	<b>-17 257</b>	<b>-13 959</b>	<b>-13 975</b>	<b>-15 481</b>	<b>-17 033</b>
<b>200 SERVICES</b>	<b>6 053</b>	<b>4 916</b>	<b>5 194</b>	<b>4 766</b>	<b>6 632</b>	<b>6 885</b>	<b>5 587</b>	<b>8 440</b>	<b>8 840</b>	<b>16 120</b>
<b>205 Transportation</b>	<b>-1 788</b>	<b>-1 178</b>	<b>-709</b>	<b>-596</b>	<b>-683</b>	<b>-321</b>	<b>-753</b>	<b>-222</b>	<b>-568</b>	<b>-3 474</b>
206 Sea transport	-278	-260	-273	-103	-58	-110	-119	45	31	-910
207 Passenger transport on sea	370	303	238	175	214	186	93	217	331	196
208 Freight transport on sea	81	254	-127	57	-127	-63	208	280	206	-186
209 Supporting, auxiliary and other services	-730	-817	-384	-335	-145	-233	-419	-449	-506	-920
210 Air transport	-1 371	-784	-413	-548	-727	-345	-856	-556	-891	-2 687
211 Passenger transport by air	-649	-94	154	6	-9	345	258	769	759	94
212 Freight transport by air	53	129	182	123	69	110	171	159	220	-140
213 Supporting, auxiliary and other services	-775	-820	-749	-676	-786	-800	-1 285	-1 484	-1 870	-2 640
214 Other transportation	-138	-134	-22	54	102	135	222	290	292	123
<b>236 Travel</b>	<b>-3 058</b>	<b>-3 582</b>	<b>-2 985</b>	<b>-3 803</b>	<b>-4 348</b>	<b>-4 468</b>	<b>-5 903</b>	<b>-4 557</b>	<b>-4 786</b>	<b>-5 196</b>
<b>981 Other services</b>	<b>10 900</b>	<b>9 676</b>	<b>8 888</b>	<b>9 165</b>	<b>11 663</b>	<b>11 673</b>	<b>12 243</b>	<b>13 364</b>	<b>19 263</b>	<b>24 790</b>
245 Communications services	-120	-114	-66	-207	-92	-212	-267	-249	-308	-451
249 Construction services *	99	120	25	93	190	377	-14	142	572	127
253 Insurance services	2 310	891	32	892	889	1 590	1 706	2 402	2 056	4 265
260 Financial services	3 802	3 695	4 218	3 342	4 135	3 722	3 905	4 713	4 618	8 821
262 Computer and information services	181	235	184	144	100	182	343	-46	495	1 150
266 Royalties and licence fees	45	-37	-363	195	988	1 056	1 153	1 406	859	504
268 Other business services	4 610	5 232	5 327	4 949	5 391	4 444	5 408	5 796	11 810	11 138
269 Merchanting and other trade-related serv.	625	1 025	604	800	617	803	742	57	633	711
270 Merchanting	226	149	119	29	39	56	66	52	69	433
271 Other trade-related services	399	876	485	772	578	746	677	5	564	277
272 Operational leasing	-84	-122	-164	-301	-343	-290	-287	-186	-331	-114
273 Misc. business, prof. and technical serv.	4 070	4 329	4 888	4 449	5 118	3 931	4 953	5 926	11 508	10 542
274 Legal, account., man., cons. and pub. rel.	552	701	786	843	864	805	956	-1	841	2 067
278 Adv., market res. and polling	143	126	126	164	226	136	130	-2	331	722
279 Research and development	39	39	36	37	35	33	34	31	32	1 358
280 Architect., engin. and other technical	1 782	1 738	2 115	1 655	2 143	1 597	2 022	1 374	810	2 486
281 Agric., mining and on-site processing *	71	-195	-171	-315	-145	-183	80	4	49	14
284 Other	1 097	1 278	864	932	1 213	975	1 092	3 055	6 356	3 225
285 Serv. between affiliated enterprises, nie *	385	643	1 130	1 133	782	567	639	1 464	3 090	669
287 Personal, cultural and recreational services	1 166	1 353	1 290	1 488	1 470	1 562	1 549	1 230	1 392	282
288 Audio-visual and related services	48	76	22	90	141	165	99	-142	-186	162
289 Other personal, cultural and recreational	1 118	1 277	1 268	1 398	1 329	1 396	1 450	1 372	1 578	120
291 Government services, n i e	-1 193	-1 699	-1 759	-1 730	-1 409	-1 047	-1 541	-2 031	-2 230	-1 047
<b>982 Services not allocated</b>	<b>0</b>	<b>0</b>	<b>0</b>	<b>0</b>	<b>0</b>	<b>0</b>	<b>0</b>	<b>-145</b>	<b>-5 069</b>	<b>0</b>
<b>300 INCOME</b>	<b>-2 077</b>	<b>-2 904</b>	<b>-6 844</b>	<b>-7 440</b>	<b>-2 322</b>	<b>-4 640</b>	<b>-918</b>	<b>9 414</b>	<b>11 289</b>	<b>17 576</b>
310 Compensation of employees *	84	89	167	195	213	243	143	-233	-122	120
320 Investment income (3)	-2 161	-2 993	-7 011	-7 635	-2 535	-4 883	-1 061	9 647	11 414	17 456
<b>379 CURRENT TRANSFERS</b>	<b>-5 295</b>	<b>-6 799</b>	<b>-6 859</b>	<b>-1 973</b>	<b>-9 017</b>	<b>-8 109</b>	<b>-8 052</b>	<b>-7 708</b>	<b>-5 402</b>	<b>-5 099</b>
<b>993 CURRENT ACCOUNT</b>	<b>:</b>	<b>:</b>	<b>:</b>	<b>:</b>	<b>-22 472</b>	<b>-23 121</b>	<b>-17 342</b>	<b>-3 829</b>	<b>-753</b>	<b>11 564</b>
<b>994 CAPITAL ACCOUNT *</b>	<b>:</b>	<b>:</b>	<b>:</b>	<b>:</b>	<b>2 101</b>	<b>1 689</b>	<b>1 574</b>	<b>-601</b>	<b>-289</b>	<b>378</b>
<b>010 CURRENT + CAPITAL ACCOUNT</b>	<b>-33 647</b>	<b>-41 447</b>	<b>-34 857</b>	<b>-19 317</b>	<b>-20 371</b>	<b>-21 432</b>	<b>-15 769</b>	<b>-4 431</b>	<b>-1 042</b>	<b>11 943</b>
<b>995 FINANCIAL ACCOUNT</b>	<b>:</b>	<b>:</b>	<b>:</b>	<b>:</b>	<b>13 311</b>	<b>24 093</b>	<b>8 861</b>	<b>-2 652</b>	<b>2 064</b>	<b>-11 717</b>
<b>998 NET ERRORS AND OMISSIONS</b>	<b>:</b>	<b>:</b>	<b>:</b>	<b>:</b>	<b>7 060</b>	<b>-2 661</b>	<b>6 908</b>	<b>7 083</b>	<b>-1 022</b>	<b>-225</b>

\* Eurostat estimates until 1996.

(1) Data for 1996 and earlier is based on BPM4 totals and is not consistent with either 1997 or UK published estimates, which are based on BPM5.

(3) Excluding reinvested earnings until 1994

## 18.2.

Reporter: United Kingdom

Partner: extra-EU-15

(Mio ECU)

	1988	1989	1990	1991	1992	1993	1994	1995	1996 <sup>(1)</sup>	1997
	<b>Credit</b>									
<b>100 GOODS</b>	:	:	:	:	57 800	67 316	74 660	76 722	87 426	109 643
<b>200 SERVICES</b>	:	:	:	:	30 708	32 907	34 753	37 486	40 492	53 920
<b>205 Transportation</b>	:	:	:	:	6 955	7 431	8 040	7 238	7 884	9 858
206 Sea transport	:	:	:	:	2 577	2 714	2 994	2 913	2 947	3 975
207 Passenger transport on sea	:	:	:	:	626	595	606	589	430	580
208 Freight transport on sea	:	:	:	:	1 495	1 655	1 906	1 839	1 789	2 414
209 Supporting, auxiliary and other services	:	:	:	:	456	464	482	489	727	981
210 Air transport	:	:	:	:	4 315	4 653	4 966	4 206	4 856	5 703
211 Passenger transport by air	:	:	:	:	2 709	2 931	3 158	3 276	3 680	4 322
212 Freight transport by air	:	:	:	:	388	403	456	454	601	706
213 Supporting, auxiliary and other services	:	:	:	:	1 219	1 319	1 352	477	575	675
214 Other transportation	:	:	:	:	62	64	80	119	81	181
<b>236 Travel</b>	:	:	:	:	6 696	7 566	8 022	8 601	9 239	11 538
<b>981 Other services</b>	:	:	:	:	17 058	17 911	18 692	21 649	23 440	32 523
245 Communications services	:	:	:	:	899	990	937	868	888	1 225
249 Construction services *	:	:	:	:	0	0	0	1 424	1 503	215
253 Insurance services	:	:	:	:	1 177	1 712	1 848	2 568	2 176	4 354
260 Financial services (2)	:	:	:	:	2 722	2 354	2 542	3 241	3 416	6 679
262 Computer and information services	:	:	:	:	442	536	796	846	1 123	932
266 Royalties and licence fees	:	:	:	:	1 997	2 118	2 494	2 634	2 614	4 356
268 Other business services	:	:	:	:	6 443	6 758	6 595	7 106	8 881	12 947
269 Merchanting and other trade-related serv.	:	:	:	:	19	286	30	390	410	637
270 Merchanting	:	:	:	:	15	24	30	37	52	127
271 Other trade-related services	:	:	:	:	4	262	0	352	359	510
272 Operational leasing	:	:	:	:	286	319	338	385	406	114
273 Misc. business, prof. and technical serv.	:	:	:	:	6 138	6 153	6 228	6 330	8 066	12 196
274 Legal, account., man., cons. and pub. rel.	:	:	:	:	468	431	507	638	632	1 875
278 Adv., market res. and polling	:	:	:	:	113	77	75	157	236	664
279 Research and development	:	:	:	:	18	17	17	16	16	1 590
280 Architect., engin. and other technical	:	:	:	:	2 107	2 414	2 111	2 676	1 535	3 727
281 Agric., mining and on-site processing *	:	:	:	:	519	455	639	29	41	23
284 Other	:	:	:	:	1 655	1 148	1 370	1 135	3 413	3 767
285 Serv. between affiliated enterprises, nie *	:	:	:	:	1 259	1 611	1 509	1 679	2 194	549
287 Personal, cultural and recreational services	:	:	:	:	1 525	1 709	1 956	1 672	1 772	781
288 Audio-visual and related services	:	:	:	:	552	681	889	658	849	649
289 Other personal, cultural and recreational	:	:	:	:	973	1 028	1 067	1 015	923	133
291 Government services, n i e	:	:	:	:	1 853	1 735	1 523	1 291	1 067	1 034
<b>982 Services not allocated</b>	:	:	:	:	0	0	0	-1	-71	0
<b>300 INCOME</b>	:	:	:	:	57 936	54 110	53 711	64 894	70 773	101 887
310 Compensation of employees *	:	:	:	:	477	474	181	755	874	493
320 Investment income (3)	:	:	:	:	57 460	53 635	53 530	64 139	69 903	101 395
<b>379 CURRENT TRANSFERS</b>	:	:	:	:	536	490	476	2 017	2 085	9 951
<b>993 CURRENT ACCOUNT</b>	:	:	:	:	146 980	154 823	163 600	181 119	200 776	275 401
<b>994 CAPITAL ACCOUNT *</b>	:	:	:	:	:	:	:	:	:	:
<b>010 CURRENT + CAPITAL ACCOUNT</b>	:	:	:	:	:	:	:	:	:	:
<b>995 FINANCIAL ACCOUNT</b>	:	:	:	:	:	:	:	:	:	:
<b>998 NET ERRORS AND OMISSIONS</b>	:	:	:	:	:	:	:	:	:	:

\* Eurostat estimates until 1996.

(1) Data for 1996 and earlier is based on BPM4 totals and is not consistent with either 1997 or UK published estimates, which are based on BPM5.

(2) These services have been provided by the Member State on a net basis. This has had the effect of underestimating the credit and debit flows.

(3) Excluding reinvested earnings until 1994

## 18.2.

Reporter: United Kingdom

Partner: extra-EU-15

	1988	1989	1990	1991	1992	1993	1994	1995	1996 <sup>(1)</sup>	1997
	(Mio ECU)									
	<b>Debit</b>									
<b>100 GOODS</b>	:	:	:	:	68 795	77 620	81 322	85 772	97 943	120 772
<b>200 SERVICES</b>	:	:	:	:	21 868	24 289	25 892	26 874	30 172	35 921
<b>205 Transportation</b>	:	:	:	:	6 960	7 139	7 998	7 620	8 664	11 167
206 Sea transport	:	:	:	:	2 040	2 171	2 373	2 423	2 644	4 049
207 Passenger transport on sea	:	:	:	:	88	86	103	183	280	429
208 Freight transport on sea	:	:	:	:	990	1 056	1 092	1 040	1 087	1 665
209 Supporting, auxiliary and other services	:	:	:	:	963	1 028	1 178	1 201	1 277	1 955
210 Air transport	:	:	:	:	4 851	4 899	5 551	5 199	5 967	6 930
211 Passenger transport by air	:	:	:	:	2 766	2 730	3 027	2 785	3 180	3 694
212 Freight transport by air	:	:	:	:	427	409	425	363	434	504
213 Supporting, auxiliary and other services	:	:	:	:	1 658	1 760	2 098	2 051	2 353	2 733
214 Other transportation	:	:	:	:	69	69	75	-2	53	188
<b>236 Travel</b>	:	:	:	:	6 271	7 432	8 015	7 872	9 615	10 828
<b>981 Other services</b>	:	:	:	:	8 637	9 718	9 879	11 491	9 807	13 926
245 Communications services *	:	:	:	:	950	1 121	1 105	1 014	1 076	1 590
249 Construction services	:	:	:	:	0	0	0	1 117	988	101
253 Insurance services	:	:	:	:	235	235	250	223	288	419
260 Financial services (2)	:	:	:	:	0	0	0	0	0	204
262 Computer and information services	:	:	:	:	550	621	873	1 145	1 019	267
266 Royalties and licence fees	:	:	:	:	1 601	1 699	1 833	1 809	2 349	4 368
268 Other business services	:	:	:	:	3 186	3 997	3 387	3 171	1 637	5 316
269 Merchating and other trade-related serv.	:	:	:	:	0	0	0	358	0	347
270 Merchating	:	:	:	:	0	0	0	0	0	0
271 Other trade-related services	:	:	:	:	0	0	0	358	0	347
272 Operational leasing	:	:	:	:	422	413	429	551	587	181
273 Misc. business, prof. and technical serv.	:	:	:	:	2 764	3 585	2 958	2 261	1 049	4 788
274 Legal, account., man., cons. and pub. rel.	:	:	:	:	0	0	0	662	133	589
278 Adv., market res. and polling	:	:	:	:	0	0	0	162	75	370
279 Research and development	:	:	:	:	0	0	0	0	0	738
280 Architect., engin. and other technical	:	:	:	:	317	877	276	1 374	842	1 563
281 Agric., mining and on-site processing *	:	:	:	:	537	514	469	22	11	12
284 Other	:	:	:	:	659	518	675	-617	-323	1 325
285 Serv. between affiliated enterprises, nie *	:	:	:	:	1 251	1 676	1 538	657	312	192
287 Personal, cultural and recreational services	:	:	:	:	656	706	932	1 114	901	584
288 Audio-visual and related services	:	:	:	:	656	706	932	1 114	901	519
289 Other personal, cultural and recreational	:	:	:	:	0	0	0	0	0	65
291 Government services, n i e	:	:	:	:	1 459	1 340	1 500	1 899	1 550	1 078
<b>982 Services not allocated</b>	:	:	:	:	0	0	0	-109	2 085	0
<b>300 INCOME</b>	:	:	:	:	53 853	50 587	46 983	53 628	58 311	85 951
310 Compensation of employees *	:	:	:	:	331	317	77	809	865	500
320 Investment income (3)	:	:	:	:	53 522	50 270	46 906	52 819	57 446	85 451
<b>379 CURRENT TRANSFERS</b>	:	:	:	:	5 040	4 394	4 583	5 409	4 915	12 424
<b>993 CURRENT ACCOUNT</b>	:	:	:	:	149 556	156 891	158 781	171 683	191 341	255 067
<b>994 CAPITAL ACCOUNT *</b>	:	:	:	:	:	:	:	:	:	:
<b>010 CURRENT + CAPITAL ACCOUNT</b>	:	:	:	:	:	:	:	:	:	:
<b>995 FINANCIAL ACCOUNT</b>	:	:	:	:	:	:	:	:	:	:
<b>998 NET ERRORS AND OMISSIONS</b>	:	:	:	:	:	:	:	:	:	:

\* Eurostat estimates until 1996.

(1) Data for 1996 and earlier is based on BPM4 totals and is not consistent with either 1997 or UK published estimates, which are based on BPM5.

(2) These services have been provided by the Member State on a net basis. This has had the effect of underestimating the credit and debit flows.

(3) Excluding reinvested earnings until 1994

## 18.2.

Reporter: United Kingdom

Partner: extra-EU-15

(Mio ECU)

	1988	1989	1990	1991	1992	1993	1994	1995	1996 <sup>(1)</sup>	1997
	<b>Net</b>									
<b>100 GOODS</b>	:	:	:	:	-10 996	-10 304	-6 662	-9 051	-10 517	-11 130
<b>200 SERVICES</b>	:	:	:	:	8 840	8 618	8 861	10 613	10 320	17 999
<b>205 Transportation</b>	:	:	:	:	-5	292	41	-381	-780	-1 309
206 Sea transport	:	:	:	:	537	544	621	490	302	-74
207 Passenger transport on sea	:	:	:	:	538	509	503	405	150	151
208 Freight transport on sea	:	:	:	:	506	599	815	799	702	749
209 Supporting, auxiliary and other services	:	:	:	:	-507	-564	-696	-712	-549	-973
210 Air transport	:	:	:	:	-535	-246	-585	-993	-1 111	-1 228
211 Passenger transport by air	:	:	:	:	-57	201	130	491	500	628
212 Freight transport by air	:	:	:	:	-39	-6	31	90	167	202
213 Supporting, auxiliary and other services	:	:	:	:	-439	-441	-746	-1 575	-1 778	-2 058
214 Other transportation	:	:	:	:	-7	-5	5	122	28	-7
<b>236 Travel</b>	:	:	:	:	424	133	6	729	-376	711
<b>981 Other services</b>	:	:	:	:	8 421	8 192	8 813	10 158	13 633	18 597
245 Communications services	:	:	:	:	-52	-131	-168	-146	-188	-365
249 Construction services *	:	:	:	:	0	0	0	307	516	114
253 Insurance services	:	:	:	:	942	1 477	1 598	2 344	1 889	3 935
260 Financial services	:	:	:	:	2 722	2 354	2 542	3 241	3 416	6 475
262 Computer and information services	:	:	:	:	-108	-85	-76	-299	104	664
266 Royalties and licence fees	:	:	:	:	396	419	661	825	264	-12
268 Other business services	:	:	:	:	3 258	2 760	3 208	3 935	7 244	7 631
269 Merchanting and other trade-related serv.	:	:	:	:	19	286	30	31	410	290
270 Merchanting	:	:	:	:	15	24	30	37	52	127
271 Other trade-related services	:	:	:	:	4	262	0	-6	359	163
272 Operational leasing	:	:	:	:	-136	-94	-92	-167	-182	-66
273 Misc. business, prof. and technical serv.	:	:	:	:	3 374	2 568	3 270	4 069	7 016	7 407
274 Legal, account., man., cons. and pub. rel.	:	:	:	:	468	431	507	-24	499	1 286
278 Adv., market res. and polling	:	:	:	:	113	77	75	-5	161	295
279 Research and development	:	:	:	:	18	17	17	16	16	852
280 Architect., engin. and other technical	:	:	:	:	1 789	1 537	1 835	1 302	693	2 164
281 Agric., mining and on-site processing *	:	:	:	:	-18	-59	170	7	30	12
284 Other	:	:	:	:	996	630	695	1 752	3 736	2 443
285 Serv. between affiliated enterprises, nie *	:	:	:	:	9	-65	-29	1 022	1 883	357
287 Personal, cultural and recreational services	:	:	:	:	869	1 003	1 025	559	871	198
288 Audio-visual and related services	:	:	:	:	-104	-26	-43	-456	-52	130
289 Other personal, cultural and recreational	:	:	:	:	973	1 028	1 067	1 015	923	68
291 Government services, n i e	:	:	:	:	394	395	23	-608	-483	-43
<b>982 Services not allocated</b>	:	:	:	:	0	0	0	107	-2 157	0
<b>300 INCOME</b>	:	:	:	:	4 083	3 523	6 728	11 266	12 462	15 937
310 Compensation of employees *	:	:	:	:	146	158	105	-54	9	-7
320 Investment income (3)	:	:	:	:	3 938	3 365	6 623	11 320	12 457	15 944
<b>379 CURRENT TRANSFERS</b>	:	:	:	:	-4 504	-3 904	-4 108	-3 393	-2 830	-2 473
<b>993 CURRENT ACCOUNT</b>	:	:	:	:	-2 576	-2 067	4 819	9 436	9 435	20 334
<b>994 CAPITAL ACCOUNT *</b>	:	:	:	:	:	:	:	:	:	:
<b>010 CURRENT + CAPITAL ACCOUNT</b>	:	:	:	:	:	:	:	:	:	:
<b>995 FINANCIAL ACCOUNT</b>	:	:	:	:	:	:	:	:	:	:
<b>998 NET ERRORS AND OMISSIONS</b>	:	:	:	:	:	:	:	:	:	:

\* Eurostat estimates until 1996.

(1) Data for 1996 and earlier is based on BPM4 totals and is not consistent with either 1997 or UK published estimates, which are based on BPM5.

(3) Excluding reinvested earnings until 1994

## 18.3.

Reporter: United Kingdom

Partner: intra-EU-15

	1988	1989	1990	1991	1992	1993	1994	1995	1996 <sup>(1)</sup>	1997
	(Mio ECU)									
	<b>Credit</b>									
100 GOODS	:	:	:	:	87 720	88 324	98 900	107 978	116 974	138 511
200 SERVICES	:	:	:	:	17 134	17 957	19 290	20 958	23 820	28 275
205 Transportation	:	:	:	:	4 178	4 406	4 797	5 701	6 231	5 902
206 Sea transport	:	:	:	:	1 875	1 941	2 096	2 184	2 408	2 360
207 Passenger transport on sea	:	:	:	:	168	159	160	247	489	479
208 Freight transport on sea	:	:	:	:	811	872	985	998	1 132	1 109
209 Supporting, auxiliary and other services	:	:	:	:	896	910	951	939	788	772
210 Air transport	:	:	:	:	1 802	1 942	2 072	2 784	2 901	2 590
211 Passenger transport by air	:	:	:	:	1 038	1 124	1 214	1 251	1 370	1 223
212 Freight transport by air	:	:	:	:	172	178	204	195	197	176
213 Supporting, auxiliary and other services	:	:	:	:	591	640	655	1 337	1 334	1 191
214 Other transportation	:	:	:	:	502	523	629	734	922	952
236 Travel	:	:	:	:	4 253	4 598	4 763	5 765	6 477	8 402
981 Other services	:	:	:	:	8 703	8 953	9 729	9 491	11 040	13 971
245 Communications services	:	:	:	:	297	355	342	331	322	217
249 Construction services *	:	:	:	:	704	871	688	796	884	118
253 Insurance services	:	:	:	:	271	400	433	403	511	777
260 Financial services (2)	:	:	:	:	1 413	1 368	1 364	1 472	1 202	2 396
262 Computer and information services	:	:	:	:	397	477	715	555	684	781
266 Royalties and licence fees	:	:	:	:	736	786	853	953	1 099	1 732
268 Other business services	:	:	:	:	4 056	3 900	4 600	4 120	5 302	7 081
269 Merchating and other trade-related serv.	:	:	:	:	598	517	713	228	222	800
270 Merchating	:	:	:	:	24	32	36	14	17	306
271 Other trade-related services	:	:	:	:	573	485	677	214	205	494
272 Operational leasing	:	:	:	:	41	42	45	49	14	51
273 Misc. business, prof. and technical serv.	:	:	:	:	3 418	3 341	3 842	3 844	5 065	6 230
274 Legal, account., man., cons. and pub. rel.	:	:	:	:	396	374	450	415	413	1 099
278 Adv., market res. and polling	:	:	:	:	114	59	55	228	347	722
279 Research and development	:	:	:	:	18	17	17	16	16	731
280 Architect., engin. and other technical	:	:	:	:	369	259	222	332	442	1 041
281 Agric., mining and on-site processing *	:	:	:	:	57	51	71	17	25	3
284 Other	:	:	:	:	424	640	645	1 816	2 444	1 899
285 Serv. between affiliated enterprises, nie *	:	:	:	:	2 040	1 941	2 382	1 020	1 378	734
287 Personal, cultural and recreational services	:	:	:	:	641	592	548	701	899	277
288 Audio-visual and related services	:	:	:	:	286	224	165	344	245	182
289 Other personal, cultural and recreational	:	:	:	:	355	368	383	357	655	95
291 Government services, n i e	:	:	:	:	188	204	187	159	136	591
982 Services not allocated	:	:	:	:	0	0	0	1	71	0
300 INCOME	:	:	:	:	28 171	28 233	29 598	43 068	44 892	56 175
310 Compensation of employees *	:	:	:	:	227	203	280	499	553	962
320 Investment income (3)	:	:	:	:	27 944	28 030	29 318	42 568	44 339	55 213
379 CURRENT TRANSFERS	:	:	:	:	4 358	4 721	5 149	5 139	5 890	13 233
993 CURRENT ACCOUNT	:	:	:	:	137 384	139 235	152 938	177 143	191 576	236 194
994 CAPITAL ACCOUNT *	:	:	:	:	:	:	:	:	:	:
010 CURRENT + CAPITAL ACCOUNT	:	:	:	:	:	:	:	:	:	:
995 FINANCIAL ACCOUNT	:	:	:	:	:	:	:	:	:	:
998 NET ERRORS AND OMISSIONS	:	:	:	:	:	:	:	:	:	:

\* Eurostat estimates until 1996.

(1) Data for 1996 and earlier is based on BPM4 totals and is not consistent with either 1997 or UK published estimates, which are based on BPM5.

(2) These services have been provided by the Member State on a net basis. This has had the effect of underestimating the credit and debit flows.

(3) Excluding reinvested earnings until 1994

## 18.3.

Reporter: United Kingdom

Partner: intra-EU-15

	1988	1989	1990	1991	1992	1993	1994	1995	1996 <sup>(1)</sup>	1997
	(Mio ECU)									
	<b>Debit</b>									
100 GOODS	:	:	:	:	94 489	95 277	106 198	112 902	121 937	144 415
200 SERVICES	:	:	:	:	19 343	19 690	22 563	23 131	25 300	30 154
205 Transportation	:	:	:	:	4 856	5 019	5 591	5 542	6 019	8 067
206 Sea transport	:	:	:	:	2 470	2 595	2 835	2 629	2 680	3 197
207 Passenger transport on sea	:	:	:	:	492	482	570	436	308	368
208 Freight transport on sea	:	:	:	:	1 444	1 533	1 592	1 517	1 627	1 941
209 Supporting, auxiliary and other services	:	:	:	:	534	579	674	676	745	888
210 Air transport	:	:	:	:	1 993	2 041	2 343	2 347	2 681	4 049
211 Passenger transport by air	:	:	:	:	991	981	1 086	974	1 111	1 677
212 Freight transport by air	:	:	:	:	64	62	63	127	144	217
213 Supporting, auxiliary and other services	:	:	:	:	938	999	1 193	1 246	1 427	2 154
214 Other transportation	:	:	:	:	393	383	412	566	657	822
236 Travel	:	:	:	:	9 025	9 199	10 673	11 051	10 887	14 309
981 Other services	:	:	:	:	5 462	5 472	6 300	6 285	5 410	7 778
245 Communications services *	:	:	:	:	338	436	441	433	442	302
249 Construction services	:	:	:	:	514	494	702	961	828	105
253 Insurance services	:	:	:	:	324	287	325	345	344	446
260 Financial services (2)	:	:	:	:	0	0	0	0	0	51
262 Computer and information services	:	:	:	:	188	210	296	302	294	296
266 Royalties and licence fees	:	:	:	:	144	149	361	373	504	1 216
268 Other business services	:	:	:	:	1 922	2 217	2 400	2 259	736	3 574
269 Merchanting and other trade-related serv.	:	:	:	:	0	0	0	203	0	380
270 Merchanting	:	:	:	:	0	0	0	0	0	0
271 Other trade-related services	:	:	:	:	0	0	0	203	0	380
272 Operational leasing	:	:	:	:	248	238	241	69	162	98
273 Misc. business, prof. and technical serv.	:	:	:	:	1 674	1 978	2 159	1 987	574	3 095
274 Legal, account., man., cons. and pub. rel.	:	:	:	:	0	0	0	392	71	318
278 Adv., market res. and polling	:	:	:	:	0	0	0	226	177	295
279 Research and development	:	:	:	:	0	0	0	0	0	225
280 Architect., engin. and other technical	:	:	:	:	15	199	35	259	326	719
281 Agric., mining and on-site processing *	:	:	:	:	184	176	161	20	6	0
284 Other	:	:	:	:	208	295	248	513	-177	1 117
285 Serv. between affiliated enterprises, nie *	:	:	:	:	1 267	1 309	1 715	577	171	422
287 Personal, cultural and recreational services	:	:	:	:	41	33	23	30	378	194
288 Audio-visual and related services	:	:	:	:	41	33	23	30	378	150
289 Other personal, cultural and recreational	:	:	:	:	0	0	0	0	0	43
291 Government services, n i e	:	:	:	:	1 991	1 646	1 752	1 582	1 884	1 595
982 Services not allocated	:	:	:	:	0	0	0	253	2 984	0
300 INCOME	:	:	:	:	34 577	36 396	37 244	44 920	46 065	54 535
310 Compensation of employees *	:	:	:	:	160	117	241	678	684	835
320 Investment income (3)	:	:	:	:	34 417	36 278	37 002	44 242	45 382	53 700
379 CURRENT TRANSFERS	:	:	:	:	8 872	8 926	9 094	9 455	8 462	15 859
993 CURRENT ACCOUNT	:	:	:	:	157 280	160 289	175 099	190 408	201 764	244 963
994 CAPITAL ACCOUNT *	:	:	:	:	:	:	:	:	:	:
010 CURRENT + CAPITAL ACCOUNT	:	:	:	:	:	:	:	:	:	:
995 FINANCIAL ACCOUNT	:	:	:	:	:	:	:	:	:	:
998 NET ERRORS AND OMISSIONS	:	:	:	:	:	:	:	:	:	:

\* Eurostat estimates until 1996.

(1) Data for 1996 and earlier is based on BPM4 totals and is not consistent with either 1997 or UK published estimates, which are based on BPM5.

(2) These services have been provided by the Member State on a net basis. This has had the effect of underestimating the credit and debit flows.

(3) Excluding reinvested earnings until 1994

## 18.3.

Reporter: United Kingdom

Partner: intra-EU-15

	1988	1989	1990	1991	1992	1993	1994	1995	1996 <sup>(1)</sup>	1997
	(Mio ECU)									
	Net									
100 GOODS	:	:	:	:	-6 769	-6 953	-7 297	-4 924	-4 963	-5 903
200 SERVICES	:	:	:	:	-2 208	-1 733	-3 274	-2 173	-1 480	-1 879
205 Transportation	:	:	:	:	-678	-613	-794	159	213	-2 165
206 Sea transport	:	:	:	:	-595	-654	-740	-445	-272	-836
207 Passenger transport on sea	:	:	:	:	-324	-323	-410	-188	181	111
208 Freight transport on sea	:	:	:	:	-633	-662	-607	-519	-495	-831
209 Supporting, auxiliary and other services	:	:	:	:	362	331	277	263	43	-116
210 Air transport	:	:	:	:	-191	-99	-271	437	220	-1 459
211 Passenger transport by air	:	:	:	:	47	144	128	278	259	-454
212 Freight transport by air	:	:	:	:	108	117	140	69	53	-42
213 Supporting, auxiliary and other services	:	:	:	:	-347	-359	-539	90	-92	-963
214 Other transportation	:	:	:	:	108	140	217	168	264	130
236 Travel	:	:	:	:	-4 772	-4 601	-5 909	-5 286	-4 410	-5 906
981 Other services	:	:	:	:	3 241	3 481	3 430	3 206	5 630	6 192
245 Communications services	:	:	:	:	-41	-81	-99	-103	-120	-85
249 Construction services *	:	:	:	:	190	377	-14	-165	56	13
253 Insurance services	:	:	:	:	-53	113	108	58	167	331
260 Financial services	:	:	:	:	1 413	1 368	1 364	1 472	1 202	2 346
262 Computer and information services	:	:	:	:	209	267	419	253	391	485
266 Royalties and licence fees	:	:	:	:	592	637	492	580	595	516
268 Other business services	:	:	:	:	2 134	1 683	2 200	1 862	4 566	3 507
269 Merchanting and other trade-related serv.	:	:	:	:	598	517	713	25	222	420
270 Merchanting	:	:	:	:	24	32	36	14	17	306
271 Other trade-related services	:	:	:	:	573	485	677	11	205	114
272 Operational leasing	:	:	:	:	-207	-196	-196	-19	-149	-48
273 Misc. business, prof. and technical serv.	:	:	:	:	1 743	1 363	1 683	1 857	4 491	3 134
274 Legal, account., man., cons. and pub. rel.	:	:	:	:	396	374	450	23	342	781
278 Adv., market res. and polling	:	:	:	:	114	59	55	2	170	428
279 Research and development	:	:	:	:	18	17	17	16	16	506
280 Architect., engin. and other technical	:	:	:	:	354	60	187	72	117	322
281 Agric., mining and on-site processing *	:	:	:	:	-127	-124	-90	-2	19	3
284 Other	:	:	:	:	217	345	397	1 303	2 620	783
285 Serv. between affiliated enterprises, nie *	:	:	:	:	773	632	667	442	1 207	312
287 Personal, cultural and recreational services	:	:	:	:	601	559	525	671	521	84
288 Audio-visual and related services	:	:	:	:	245	191	142	314	-134	32
289 Other personal, cultural and recreational	:	:	:	:	355	368	383	357	655	52
291 Government services, n i e	:	:	:	:	-1 803	-1 442	-1 565	-1 423	-1 747	-1 004
982 Services not allocated	:	:	:	:	0	0	0	-252	-2 912	0
300 INCOME	:	:	:	:	-6 406	-8 163	-7 646	-1 852	-1 173	1 639
310 Compensation of employees *	:	:	:	:	67	86	38	-179	-131	127
320 Investment income (3)	:	:	:	:	-6 473	-8 248	-7 684	-1 674	-1 042	1 512
379 CURRENT TRANSFERS	:	:	:	:	-4 514	-4 205	-3 945	-4 316	-2 572	-2 626
993 CURRENT ACCOUNT	:	:	:	:	-19 897	-21 053	-22 161	-13 265	-10 188	-8 769
994 CAPITAL ACCOUNT *	:	:	:	:	:	:	:	:	:	:
010 CURRENT + CAPITAL ACCOUNT	:	:	:	:	:	:	:	:	:	:
995 FINANCIAL ACCOUNT	:	:	:	:	:	:	:	:	:	:
998 NET ERRORS AND OMISSIONS	:	:	:	:	:	:	:	:	:	:

\* Eurostat estimates until 1996.

(1) Data for 1996 and earlier is based on BPM4 totals and is not consistent with either 1997 or UK published estimates, which are based on BPM5.

(3) Excluding reinvested earnings until 1994

## 18.4.

Reporter: United Kingdom

Partner: extra-EU-12

(Mio ECU)

	1988	1989	1990	1991	1992	1993	1994	1995	1996 <sup>(1)</sup>	1997
	<b>Credit</b>									
<b>100 GOODS</b>	<b>67 736</b>	<b>76 603</b>	<b>76 939</b>	<b>75 247</b>	<b>75 015</b>	<b>83 978</b>	<b>94 481</b>	<b>85 156</b>	<b>96 584</b>	<b>119 988</b>
<b>200 SERVICES</b>	<b>28 743</b>	<b>31 265</b>	<b>31 682</b>	<b>31 761</b>	<b>33 687</b>	<b>36 048</b>	<b>38 197</b>	<b>39 437</b>	<b>42 891</b>	<b>56 205</b>
<b>205 Transportation</b>	<b>6 931</b>	<b>7 734</b>	<b>7 883</b>	<b>7 545</b>	<b>7 807</b>	<b>8 330</b>	<b>9 011</b>	<b>7 688</b>	<b>8 388</b>	<b>10 316</b>
206 Sea transport	3 040	3 210	2 945	2 981	2 965	3 110	3 427	3 019	3 086	4 089
207 Passenger transport on sea	602	584	574	553	641	609	620	591	436	578
208 Freight transport on sea	1 898	2 047	1 796	1 840	1 682	1 849	2 128	1 874	1 849	2 451
209 Supporting, auxiliary and other services	540	579	574	588	641	653	679	557	800	1 060
210 Air transport	3 835	4 454	4 854	4 468	4 739	5 112	5 453	4 537	5 204	6 016
211 Passenger transport by air	2 261	2 660	2 890	2 620	2 912	3 153	3 397	3 436	3 871	4 475
212 Freight transport by air	426	495	496	425	423	440	499	474	622	719
213 Supporting, auxiliary and other services	1 148	1 300	1 468	1 422	1 404	1 519	1 557	626	713	824
214 Other transportation	56	70	84	96	103	108	131	133	98	211
<b>236 Travel</b>	<b>6 570</b>	<b>7 266</b>	<b>7 685</b>	<b>6 739</b>	<b>7 474</b>	<b>8 357</b>	<b>8 828</b>	<b>9 143</b>	<b>9 955</b>	<b>12 235</b>
<b>981 Other services</b>	<b>15 243</b>	<b>16 266</b>	<b>16 114</b>	<b>17 478</b>	<b>18 406</b>	<b>19 362</b>	<b>20 357</b>	<b>22 606</b>	<b>24 610</b>	<b>33 654</b>
245 Communications services	829	934	1 014	1 151	965	1 069	1 013	907	928	1 236
249 Construction services *	14	15	20	16	14	18	9	1 678	1 811	215
253 Insurance services	2 345	1 219	504	1 224	1 215	1 767	1 906	2 606	2 209	4 413
260 Financial services (2)	2 682	2 500	3 054	2 254	2 980	2 617	2 801	3 407	3 557	6 796
262 Computer and information services	120	156	122	97	518	627	932	884	1 172	989
266 Royalties and licence fees	1 327	1 507	1 551	1 759	2 132	2 263	2 661	2 679	2 669	4 517
268 Other business services	4 958	6 603	6 602	7 335	7 086	7 435	7 421	7 437	9 370	13 604
269 Merchanting and other trade-related serv.	164	619	118	425	94	351	117	410	430	794
270 Merchanting	119	77	62	16	19	29	35	37	52	260
271 Other trade-related services	45	542	56	409	75	322	82	373	378	534
272 Operational leasing	364	414	399	311	298	332	353	386	406	114
273 Misc. business, prof. and technical serv.	4 429	5 570	6 085	6 599	6 694	6 751	6 951	6 640	8 534	12 695
274 Legal, account., man., cons. and pub. rel.	360	450	502	541	554	515	607	689	688	2 015
278 Adv., market res. and polling	92	80	80	104	142	100	95	164	247	741
279 Research and development	21	21	20	20	19	18	18	16	16	1 683
280 Architect., engin. and other technical	1 738	2 428	2 334	2 690	2 147	2 501	2 156	2 715	1 628	3 787
281 Agric., mining and on-site processing *	310	322	338	448	576	506	710	30	43	23
284 Other	700	748	746	1 121	1 696	1 254	1 524	1 265	3 590	3 881
285 Serv. between affiliated enterprises, nie *	1 209	1 520	2 067	1 675	1 559	1 856	1 840	1 761	2 322	565
287 Personal, cultural and recreational services	948	1 227	1 332	1 591	1 628	1 817	2 076	1 710	1 821	829
288 Audio-visual and related services	116	272	384	543	624	756	977	681	858	688
289 Other personal, cultural and recreational	832	955	948	1 047	1 005	1 060	1 099	1 029	963	142
291 Government services, n i e	2 020	2 105	1 915	2 051	1 868	1 750	1 538	1 297	1 073	1 054
<b>982 Services not allocated</b>	<b>0</b>	<b>0</b>	<b>0</b>	<b>0</b>	<b>0</b>	<b>0</b>	<b>0</b>	<b>-1</b>	<b>-61</b>	<b>0</b>
<b>300 INCOME</b>	<b>57 425</b>	<b>75 184</b>	<b>75 059</b>	<b>74 170</b>	<b>63 564</b>	<b>60 554</b>	<b>60 267</b>	<b>67 523</b>	<b>73 553</b>	<b>105 058</b>
310 Compensation of employees *	465	452	448	481	481	479	187	768	891	543
320 Investment income (3)	56 960	74 732	74 611	73 689	63 082	60 074	60 081	66 755	72 666	104 515
<b>379 CURRENT TRANSFERS</b>	<b>1 914</b>	<b>1 925</b>	<b>1 922</b>	<b>4 592</b>	<b>554</b>	<b>508</b>	<b>496</b>	<b>2 049</b>	<b>2 121</b>	<b>10 152</b>
<b>993 CURRENT ACCOUNT</b>	<b>:</b>	<b>:</b>	<b>:</b>	<b>:</b>	<b>172 820</b>	<b>181 087</b>	<b>193 441</b>	<b>194 165</b>	<b>215 149</b>	<b>291 402</b>
<b>994 CAPITAL ACCOUNT *</b>	<b>:</b>	<b>:</b>	<b>:</b>	<b>:</b>	<b>:</b>	<b>:</b>	<b>:</b>	<b>:</b>	<b>:</b>	<b>:</b>
<b>010 CURRENT + CAPITAL ACCOUNT</b>	<b>155 818</b>	<b>184 977</b>	<b>185 602</b>	<b>185 770</b>	<b>:</b>	<b>:</b>	<b>:</b>	<b>:</b>	<b>:</b>	<b>:</b>
<b>995 FINANCIAL ACCOUNT</b>	<b>:</b>	<b>:</b>	<b>:</b>	<b>:</b>	<b>:</b>	<b>:</b>	<b>:</b>	<b>:</b>	<b>:</b>	<b>:</b>
<b>998 NET ERRORS AND OMISSIONS</b>	<b>:</b>	<b>:</b>	<b>:</b>	<b>:</b>	<b>:</b>	<b>:</b>	<b>:</b>	<b>:</b>	<b>:</b>	<b>:</b>

\* Eurostat estimates until 1996.

(1) Data for 1996 and earlier is based on BPM4 totals and is not consistent with either 1997 or UK published estimates, which are based on BPM5.

(2) These services have been provided by the Member State on a net basis. This has had the effect of underestimating the credit and debit flows.

(3) Excluding reinvested earnings until 1994



## 18.4.

Reporter: United Kingdom

Partner: extra-EU-12

	(Mio ECU)									
	1988	1989	1990	1991	1992	1993	1994	1995	1996 <sup>(1)</sup>	1997
	<b>Debit</b>									
<b>100 GOODS</b>	<b>83 629</b>	<b>95 070</b>	<b>93 241</b>	<b>90 842</b>	<b>89 693</b>	<b>97 317</b>	<b>103 978</b>	<b>95 352</b>	<b>108 403</b>	<b>133 288</b>
<b>200 SERVICES</b>	<b>19 922</b>	<b>23 257</b>	<b>23 347</b>	<b>23 921</b>	<b>24 320</b>	<b>27 007</b>	<b>28 893</b>	<b>28 196</b>	<b>31 657</b>	<b>37 209</b>
<b>205 Transportation</b>	<b>7 929</b>	<b>8 231</b>	<b>8 024</b>	<b>7 649</b>	<b>8 013</b>	<b>8 228</b>	<b>9 200</b>	<b>8 095</b>	<b>9 212</b>	<b>11 651</b>
206 Sea transport	2 917	3 060	2 761	2 688	2 615	2 778	3 031	2 624	2 877	4 228
207 Passenger transport on sea	92	102	113	124	141	137	164	205	321	471
208 Freight transport on sea	1 419	1 426	1 453	1 374	1 348	1 437	1 487	1 201	1 258	1 849
209 Supporting, auxiliary and other services	1 406	1 531	1 195	1 190	1 127	1 204	1 380	1 220	1 298	1 907
210 Air transport	4 870	5 010	5 112	4 820	5 253	5 308	6 014	5 440	6 237	7 195
211 Passenger transport by air	2 870	2 837	2 879	2 716	3 034	2 996	3 321	2 924	3 340	3 853
212 Freight transport by air	452	462	419	382	435	417	433	381	447	516
213 Supporting, auxiliary and other services	1 549	1 711	1 814	1 722	1 784	1 895	2 259	2 136	2 450	2 826
214 Other transportation	141	162	151	141	145	142	155	29	98	228
<b>236 Travel</b>	<b>5 307</b>	<b>6 268</b>	<b>6 493</b>	<b>6 228</b>	<b>7 025</b>	<b>8 190</b>	<b>8 886</b>	<b>8 302</b>	<b>10 027</b>	<b>11 268</b>
<b>981 Other services</b>	<b>6 687</b>	<b>8 758</b>	<b>8 830</b>	<b>10 044</b>	<b>9 282</b>	<b>10 589</b>	<b>10 807</b>	<b>11 907</b>	<b>10 224</b>	<b>14 290</b>
245 Communications services *	909	1 008	1 049	1 294	1 024	1 210	1 195	1 067	1 124	1 602
249 Construction services	12	15	20	21	14	19	13	1 275	1 163	101
253 Insurance services	271	309	312	317	305	295	318	252	316	456
260 Financial services (2)	0	0	0	0	0	0	0	0	0	205
262 Computer and information services	0	0	0	0	592	667	938	1 156	1 029	277
266 Royalties and licence fees	1 538	1 833	2 185	1 916	1 620	1 718	1 982	1 844	2 450	4 460
268 Other business services	2 003	3 229	2 840	4 043	3 549	4 574	3 864	3 284	1 664	5 483
269 Merchanting and other trade-related serv.	0	0	0	0	0	0	0	372	0	387
270 Merchanting	0	0	0	0	0	0	0	0	0	0
271 Other trade-related services	0	0	0	0	0	0	0	372	0	387
272 Operational leasing	381	454	461	492	517	501	519	553	589	192
273 Misc. business, prof. and technical serv.	1 622	2 774	2 379	3 551	3 033	4 073	3 344	2 360	1 075	4 904
274 Legal, account., man., cons. and pub. rel.	0	0	0	0	0	0	0	707	140	607
278 Adv., market res. and polling	0	0	0	0	0	0	0	169	84	378
279 Research and development	0	0	0	0	0	0	0	0	0	751
280 Architect., engin. and other technical	208	955	459	1 244	317	1 050	277	1 400	852	1 577
281 Agric., mining and on-site processing *	181	392	385	578	545	522	477	23	11	12
284 Other	199	216	366	492	678	582	748	-625	-331	1 379
285 Serv. between affiliated enterprises, nie *	1 035	1 211	1 168	1 237	1 492	1 919	1 843	686	320	199
287 Personal, cultural and recreational services	382	493	618	683	666	717	943	1 125	922	604
288 Audio-visual and related services	382	493	618	683	666	717	943	1 125	922	536
289 Other personal, cultural and recreational	0	0	0	0	0	0	0	0	0	68
291 Government services, n i e	1 571	1 871	1 806	1 770	1 513	1 388	1 553	1 905	1 557	1 101
<b>982 Services not allocated</b>	<b>0</b>	<b>0</b>	<b>0</b>	<b>0</b>	<b>0</b>	<b>0</b>	<b>0</b>	<b>-109</b>	<b>2 193</b>	<b>0</b>
<b>300 INCOME</b>	<b>59 377</b>	<b>78 152</b>	<b>77 719</b>	<b>78 623</b>	<b>63 184</b>	<b>58 771</b>	<b>55 680</b>	<b>56 330</b>	<b>61 317</b>	<b>89 401</b>
310 Compensation of employees *	430	417	339	351	338	323	85	843	893	549
320 Investment income (3)	58 947	77 735	77 380	78 272	62 846	58 447	55 595	55 487	60 424	88 853
<b>379 CURRENT TRANSFERS</b>	<b>4 499</b>	<b>4 727</b>	<b>4 731</b>	<b>5 590</b>	<b>5 069</b>	<b>4 419</b>	<b>4 608</b>	<b>5 446</b>	<b>4 967</b>	<b>12 577</b>
<b>993 CURRENT ACCOUNT</b>	<b>:</b>	<b>:</b>	<b>:</b>	<b>:</b>	<b>182 266</b>	<b>187 513</b>	<b>193 160</b>	<b>185 324</b>	<b>206 343</b>	<b>272 476</b>
<b>994 CAPITAL ACCOUNT *</b>	<b>:</b>	<b>:</b>	<b>:</b>	<b>:</b>	<b>:</b>	<b>:</b>	<b>:</b>	<b>:</b>	<b>:</b>	<b>:</b>
<b>010 CURRENT + CAPITAL ACCOUNT</b>	<b>167 427</b>	<b>201 207</b>	<b>199 037</b>	<b>198 976</b>	<b>:</b>	<b>:</b>	<b>:</b>	<b>:</b>	<b>:</b>	<b>:</b>
<b>995 FINANCIAL ACCOUNT</b>	<b>:</b>	<b>:</b>	<b>:</b>	<b>:</b>	<b>:</b>	<b>:</b>	<b>:</b>	<b>:</b>	<b>:</b>	<b>:</b>
<b>998 NET ERRORS AND OMISSIONS</b>	<b>:</b>	<b>:</b>	<b>:</b>	<b>:</b>	<b>:</b>	<b>:</b>	<b>:</b>	<b>:</b>	<b>:</b>	<b>:</b>

\* Eurostat estimates until 1996.

(1) Data for 1996 and earlier is based on BPM4 totals and is not consistent with either 1997 or UK published estimates, which are based on BPM5.

(2) These services have been provided by the Member State on a net basis. This has had the effect of underestimating the credit and debit flows.

(3) Excluding reinvested earnings until 1994

## 18.4.

Reporter: United Kingdom

Partner: extra-EU-12

	(Mio ECU)									
	1988	1989	1990	1991	1992	1993	1994	1995	1996 <sup>(1)</sup>	1997
	<b>Net</b>									
<b>100 GOODS</b>	<b>-15 893</b>	<b>-18 467</b>	<b>-16 302</b>	<b>-15 595</b>	<b>-14 678</b>	<b>-13 339</b>	<b>-9 497</b>	<b>-10 197</b>	<b>-11 819</b>	<b>-13 301</b>
<b>200 SERVICES</b>	<b>8 821</b>	<b>8 008</b>	<b>8 335</b>	<b>7 840</b>	<b>9 366</b>	<b>9 041</b>	<b>9 304</b>	<b>11 241</b>	<b>11 234</b>	<b>18 996</b>
<b>205 Transportation</b>	<b>-998</b>	<b>-498</b>	<b>-141</b>	<b>-104</b>	<b>-206</b>	<b>101</b>	<b>-188</b>	<b>-407</b>	<b>-825</b>	<b>-1 335</b>
206 Sea transport	123	150	184	294	350	332	396	395	209	-139
207 Passenger transport on sea	510	481	461	429	500	472	456	386	116	107
208 Freight transport on sea	479	621	343	466	335	412	641	673	591	602
209 Supporting, auxiliary and other services	-865	-952	-621	-602	-485	-551	-701	-662	-498	-847
210 Air transport	-1 035	-555	-258	-352	-514	-196	-561	-904	-1 033	-1 179
211 Passenger transport by air	-610	-177	11	-96	-122	156	76	513	531	622
212 Freight transport by air	-26	33	77	43	-12	23	66	93	174	203
213 Supporting, auxiliary and other services	-400	-411	-346	-300	-380	-376	-702	-1 509	-1 738	-2 002
214 Other transportation	-86	-92	-67	-46	-42	-35	-23	104	0	-17
<b>236 Travel</b>	<b>1 263</b>	<b>998</b>	<b>1 192</b>	<b>511</b>	<b>449</b>	<b>167</b>	<b>-58</b>	<b>841</b>	<b>-72</b>	<b>966</b>
<b>981 Other services</b>	<b>8 556</b>	<b>7 508</b>	<b>7 284</b>	<b>7 434</b>	<b>9 124</b>	<b>8 773</b>	<b>9 550</b>	<b>10 699</b>	<b>14 386</b>	<b>19 364</b>
245 Communications services	-80	-74	-35	-143	-58	-141	-182	-159	-197	-365
249 Construction services *	2	0	0	-6	0	-1	-4	403	648	114
253 Insurance services	2 074	910	192	907	910	1 472	1 588	2 354	1 894	3 956
260 Financial services	2 682	2 500	3 054	2 254	2 980	2 617	2 801	3 407	3 557	6 591
262 Computer and information services	120	156	122	97	-75	-40	-6	-271	144	712
266 Royalties and licence fees	-211	-325	-635	-157	512	545	679	835	219	56
268 Other business services	2 954	3 374	3 763	3 292	3 537	2 860	3 557	4 153	7 706	8 121
269 Merchanting and other trade-related serv.	164	619	118	425	94	351	117	39	430	407
270 Merchanting	119	77	62	16	19	29	35	37	52	260
271 Other trade-related services	45	542	56	409	75	322	82	1	378	147
272 Operational leasing	-17	-40	-62	-181	-218	-169	-166	-167	-183	-78
273 Misc. business, prof. and technical serv.	2 807	2 795	3 707	3 048	3 662	2 678	3 606	4 280	7 459	7 791
274 Legal, account., man., cons. and pub. rel.	360	450	502	541	554	515	607	-18	548	1 408
278 Adv., market res. and polling	92	80	80	104	142	100	95	-5	163	363
279 Research and development	21	21	20	20	19	18	18	16	16	932
280 Architect., engin. and other technical	1 531	1 473	1 874	1 446	1 830	1 451	1 879	1 315	777	2 210
281 Agric., mining and on-site processing *	129	-70	-48	-130	31	-15	233	7	32	12
284 Other	501	532	380	629	1 018	672	777	1 890	3 921	2 502
285 Serv. between affiliated enterprises, nie *	173	309	899	438	67	-63	-3	1 075	2 002	365
287 Personal, cultural and recreational services	566	734	714	907	963	1 100	1 133	585	899	225
288 Audio-visual and related services	-266	-221	-234	-140	-42	40	34	-444	-64	152
289 Other personal, cultural and recreational	832	955	948	1 047	1 005	1 060	1 099	1 029	963	74
291 Government services, n i e	449	233	109	281	355	362	-15	-608	-484	-46
<b>982 Services not allocated</b>	<b>0</b>	<b>0</b>	<b>0</b>	<b>0</b>	<b>0</b>	<b>0</b>	<b>0</b>	<b>107</b>	<b>-2 255</b>	<b>0</b>
<b>300 INCOME</b>	<b>-1 952</b>	<b>-2 969</b>	<b>-2 659</b>	<b>-4 453</b>	<b>380</b>	<b>1 783</b>	<b>4 587</b>	<b>11 193</b>	<b>12 236</b>	<b>15 656</b>
310 Compensation of employees *	35	34	109	130	144	156	101	-75	-3	-6
320 Investment income (3)	-1 987	-3 003	-2 769	-4 583	236	1 627	4 486	11 268	12 243	15 662
<b>379 CURRENT TRANSFERS</b>	<b>-2 584</b>	<b>-2 803</b>	<b>-2 809</b>	<b>-999</b>	<b>-4 515</b>	<b>-3 911</b>	<b>-4 112</b>	<b>-3 397</b>	<b>-2 846</b>	<b>-2 425</b>
<b>993 CURRENT ACCOUNT</b>	<b>:</b>	<b>:</b>	<b>:</b>	<b>:</b>	<b>-9 447</b>	<b>-6 426</b>	<b>281</b>	<b>8 841</b>	<b>8 805</b>	<b>18 927</b>
<b>994 CAPITAL ACCOUNT *</b>	<b>:</b>	<b>:</b>	<b>:</b>	<b>:</b>	<b>:</b>	<b>:</b>	<b>:</b>	<b>:</b>	<b>:</b>	<b>:</b>
<b>010 CURRENT + CAPITAL ACCOUNT</b>	<b>-11 609</b>	<b>-16 230</b>	<b>-13 435</b>	<b>-13 206</b>	<b>:</b>	<b>:</b>	<b>:</b>	<b>:</b>	<b>:</b>	<b>:</b>
<b>995 FINANCIAL ACCOUNT</b>	<b>:</b>	<b>:</b>	<b>:</b>	<b>:</b>	<b>:</b>	<b>:</b>	<b>:</b>	<b>:</b>	<b>:</b>	<b>:</b>
<b>998 NET ERRORS AND OMISSIONS</b>	<b>:</b>	<b>:</b>	<b>:</b>	<b>:</b>	<b>:</b>	<b>:</b>	<b>:</b>	<b>:</b>	<b>:</b>	<b>:</b>

\* Eurostat estimates until 1996.

(1) Data for 1996 and earlier is based on BPM4 totals and is not consistent with either 1997 or UK published estimates, which are based on BPM5.

(3) Excluding reinvested earnings until 1994

## 18.5.

Reporter: United Kingdom

Partner: intra-EU-12

	1988	1989	1990	1991	1992	1993	1994	1995	1996 <sup>(1)</sup>	1997
	(Mio ECU)									
	<b>Credit</b>									
<b>100 GOODS</b>	<b>53 188</b>	<b>60 266</b>	<b>65 553</b>	<b>72 273</b>	<b>70 505</b>	<b>71 663</b>	<b>79 079</b>	<b>99 544</b>	<b>107 815</b>	<b>128 166</b>
<b>200 SERVICES</b>	<b>12 213</b>	<b>13 195</b>	<b>13 048</b>	<b>13 556</b>	<b>14 156</b>	<b>14 816</b>	<b>15 846</b>	<b>19 008</b>	<b>21 421</b>	<b>25 990</b>
<b>205 Transportation</b>	<b>2 852</b>	<b>3 162</b>	<b>3 222</b>	<b>3 164</b>	<b>3 325</b>	<b>3 508</b>	<b>3 825</b>	<b>5 251</b>	<b>5 727</b>	<b>5 444</b>
206 Sea transport	1 485	1 561	1 443	1 459	1 487	1 545	1 663	2 078	2 270	2 246
207 Passenger transport on sea	143	138	136	130	153	145	146	245	483	478
208 Freight transport on sea	739	780	671	672	624	678	763	963	1 072	1 060
209 Supporting, auxiliary and other services	604	643	636	658	710	722	754	870	715	708
210 Air transport	1 120	1 292	1 413	1 294	1 377	1 483	1 585	2 453	2 553	2 276
211 Passenger transport by air	647	762	831	750	835	903	974	1 091	1 180	1 052
212 Freight transport by air	138	156	160	133	137	141	161	175	176	157
213 Supporting, auxiliary and other services	334	374	423	411	405	440	450	1 187	1 197	1 067
214 Other transportation	247	309	366	411	461	479	577	720	904	922
<b>236 Travel</b>	<b>2 738</b>	<b>3 049</b>	<b>3 221</b>	<b>3 486</b>	<b>3 475</b>	<b>3 806</b>	<b>3 957</b>	<b>5 222</b>	<b>5 762</b>	<b>7 706</b>
<b>981 Other services</b>	<b>6 624</b>	<b>6 983</b>	<b>6 605</b>	<b>6 906</b>	<b>7 356</b>	<b>7 501</b>	<b>8 064</b>	<b>8 534</b>	<b>9 871</b>	<b>12 840</b>
245 Communications services	212	236	256	277	230	276	265	291	283	205
249 Construction services *	418	558	657	762	690	853	679	542	577	118
253 Insurance services	464	239	95	237	233	345	375	364	478	718
260 Financial services (2)	1 120	1 196	1 164	1 088	1 155	1 105	1 105	1 306	1 060	2 279
262 Computer and information services	60	79	62	47	321	386	580	516	635	724
266 Royalties and licence fees	376	428	438	499	601	641	686	909	1 043	1 572
268 Other business services	2 991	3 370	3 087	3 151	3 414	3 223	3 774	3 789	4 813	6 423
269 Merchanting and other trade-related serv.	461	405	486	375	523	451	625	208	203	643
270 Merchanting	107	71	57	13	20	27	31	14	17	173
271 Other trade-related services	354	334	429	362	503	424	594	193	186	469
272 Operational leasing	41	46	38	29	28	29	30	48	14	51
273 Misc. business, prof. and technical serv.	2 489	2 918	2 564	2 747	2 862	2 742	3 119	3 534	4 597	5 730
274 Legal, account., man., cons. and pub. rel.	193	251	284	302	309	290	349	364	356	959
278 Adv., market res. and polling	51	46	46	60	84	36	35	221	335	646
279 Research and development	18	18	17	17	16	15	15	16	16	638
280 Architect., engin. and other technical	251	272	247	233	328	172	177	293	349	981
281 Agric., mining and on-site processing *	0	0	0	0	0	0	0	16	23	3
284 Other	1 365	1 645	1 241	515	331	535	495	1 687	2 266	1 785
285 Serv. between affiliated enterprises, nie *	612	687	728	1 621	1 793	1 695	2 048	937	1 251	718
287 Personal, cultural and recreational services	658	671	621	621	538	485	428	664	850	230
288 Audio-visual and related services	372	349	301	270	214	149	77	321	236	143
289 Other personal, cultural and recreational	286	322	319	351	324	336	351	343	614	87
291 Government services, n i e	325	206	224	224	174	188	173	153	130	571
<b>982 Services not allocated</b>	<b>0</b>	<b>0</b>	<b>0</b>	<b>0</b>	<b>0</b>	<b>0</b>	<b>0</b>	<b>1</b>	<b>61</b>	<b>0</b>
<b>300 INCOME</b>	<b>15 478</b>	<b>21 239</b>	<b>24 190</b>	<b>27 020</b>	<b>22 544</b>	<b>21 789</b>	<b>23 042</b>	<b>40 439</b>	<b>42 112</b>	<b>53 004</b>
310 Compensation of employees *	158	175	184	210	223	198	275	487	536	911
320 Investment income (3)	15 320	21 065	24 006	26 810	22 321	21 591	22 767	39 952	41 575	52 093
<b>379 CURRENT TRANSFERS</b>	<b>3 850</b>	<b>3 857</b>	<b>3 726</b>	<b>5 107</b>	<b>4 340</b>	<b>4 704</b>	<b>5 129</b>	<b>5 106</b>	<b>5 854</b>	<b>13 032</b>
<b>993 CURRENT ACCOUNT</b>	<b>:</b>	<b>:</b>	<b>:</b>	<b>:</b>	<b>111 544</b>	<b>112 971</b>	<b>123 097</b>	<b>164 097</b>	<b>177 203</b>	<b>220 192</b>
<b>994 CAPITAL ACCOUNT *</b>	<b>:</b>	<b>:</b>	<b>:</b>	<b>:</b>	<b>:</b>	<b>:</b>	<b>:</b>	<b>:</b>	<b>:</b>	<b>:</b>
<b>010 CURRENT + CAPITAL ACCOUNT</b>	<b>84 729</b>	<b>98 557</b>	<b>106 517</b>	<b>117 955</b>	<b>:</b>	<b>:</b>	<b>:</b>	<b>:</b>	<b>:</b>	<b>:</b>
<b>995 FINANCIAL ACCOUNT</b>	<b>:</b>	<b>:</b>	<b>:</b>	<b>:</b>	<b>:</b>	<b>:</b>	<b>:</b>	<b>:</b>	<b>:</b>	<b>:</b>
<b>998 NET ERRORS AND OMISSIONS</b>	<b>:</b>	<b>:</b>	<b>:</b>	<b>:</b>	<b>:</b>	<b>:</b>	<b>:</b>	<b>:</b>	<b>:</b>	<b>:</b>

\* Eurostat estimates until 1996.

(1) Data for 1996 and earlier is based on BPM4 totals and is not consistent with either 1997 or UK published estimates, which are based on BPM5.

(2) These services have been provided by the Member State on a net basis. This has had the effect of underestimating the credit and debit flows.

(3) Excluding reinvested earnings until 1994

## 18.5.

Reporter: United Kingdom

Partner: intra-EU-12

(Mio ECU)

	1988	1989	1990	1991	1992	1993	1994	1995	1996 <sup>(1)</sup>	1997
	<b>Debit</b>									
<b>100 GOODS</b>	<b>69 623</b>	<b>78 458</b>	<b>75 600</b>	<b>71 348</b>	<b>73 592</b>	<b>75 581</b>	<b>83 541</b>	<b>103 322</b>	<b>111 477</b>	<b>131 899</b>
<b>200 SERVICES</b>	<b>14 981</b>	<b>16 287</b>	<b>16 188</b>	<b>16 630</b>	<b>16 890</b>	<b>16 972</b>	<b>19 563</b>	<b>21 809</b>	<b>23 815</b>	<b>28 866</b>
<b>205 Transportation</b>	<b>3 642</b>	<b>3 842</b>	<b>3 789</b>	<b>3 656</b>	<b>3 803</b>	<b>3 930</b>	<b>4 390</b>	<b>5 066</b>	<b>5 471</b>	<b>7 583</b>
206 Sea transport	1 887	1 971	1 900	1 856	1 895	1 987	2 177	2 428	2 448	3 017
207 Passenger transport on sea	283	316	359	384	439	431	509	414	268	330
208 Freight transport on sea	1 136	1 147	1 142	1 081	1 086	1 153	1 196	1 356	1 456	1 795
209 Supporting, auxiliary and other services	468	508	399	391	370	404	472	656	724	892
210 Air transport	1 455	1 521	1 569	1 489	1 590	1 632	1 880	2 105	2 411	3 784
211 Passenger transport by air	686	679	688	649	723	714	793	835	951	1 493
212 Freight transport by air	60	59	55	53	56	54	55	109	130	204
213 Supporting, auxiliary and other services	709	783	827	787	812	864	1 032	1 162	1 330	2 087
214 Other transportation	300	351	321	311	317	310	333	535	612	781
<b>236 Travel</b>	<b>7 059</b>	<b>7 630</b>	<b>7 398</b>	<b>7 800</b>	<b>8 271</b>	<b>8 441</b>	<b>9 801</b>	<b>10 620</b>	<b>10 476</b>	<b>13 868</b>
<b>981 Other services</b>	<b>4 280</b>	<b>4 815</b>	<b>5 001</b>	<b>5 174</b>	<b>4 817</b>	<b>4 601</b>	<b>5 372</b>	<b>5 869</b>	<b>4 993</b>	<b>7 414</b>
245 Communications services *	253	276	287	341	264	346	351	380	394	290
249 Construction services	321	438	632	663	500	474	690	803	653	105
253 Insurance services	227	258	255	252	254	227	256	316	316	409
260 Financial services (2)	0	0	0	0	0	0	0	0	0	49
262 Computer and information services	0	0	0	0	146	164	231	291	284	286
266 Royalties and licence fees	120	140	167	147	125	129	211	338	403	1 124
268 Other business services	1 335	1 512	1 523	1 495	1 559	1 640	1 923	2 145	709	3 406
269 Merchanting and other trade-related serv.	0	0	0	0	0	0	0	189	0	339
270 Merchanting	0	0	0	0	0	0	0	0	0	0
271 Other trade-related services	0	0	0	0	0	0	0	189	0	339
272 Operational leasing	108	128	140	148	153	150	151	68	161	87
273 Misc. business, prof. and technical serv.	1 227	1 384	1 383	1 347	1 406	1 490	1 772	1 888	548	2 980
274 Legal, account., man., cons. and pub. rel.	0	0	0	0	0	0	0	347	64	300
278 Adv., market res. and polling	0	0	0	0	0	0	0	218	168	286
279 Research and development	0	0	0	0	0	0	0	0	0	212
280 Architect., engin. and other technical	0	7	6	24	15	26	34	234	316	705
281 Agric., mining and on-site processing *	59	125	123	185	176	168	153	19	6	0
284 Other	725	740	687	246	169	240	182	521	-169	1 062
285 Serv. between affiliated enterprises, nie *	443	512	566	891	1 046	1 056	1 404	549	163	415
287 Personal, cultural and recreational services	57	52	45	40	31	23	12	19	358	173
288 Audio-visual and related services	57	52	45	40	31	23	12	19	358	133
289 Other personal, cultural and recreational	0	0	0	0	0	0	0	0	0	40
291 Government services, n i e	1 967	2 139	2 093	2 235	1 937	1 597	1 699	1 576	1 876	1 572
<b>982 Services not allocated</b>	<b>0</b>	<b>0</b>	<b>0</b>	<b>0</b>	<b>0</b>	<b>0</b>	<b>0</b>	<b>253</b>	<b>2 875</b>	<b>0</b>
<b>300 INCOME</b>	<b>15 603</b>	<b>21 174</b>	<b>28 375</b>	<b>30 006</b>	<b>25 246</b>	<b>28 212</b>	<b>28 547</b>	<b>42 218</b>	<b>43 059</b>	<b>51 084</b>
310 Compensation of employees *	109	120	127	144	153	111	233	645	656	786
320 Investment income (3)	15 494	21 054	28 249	29 862	25 093	28 101	28 314	41 573	42 404	50 299
<b>379 CURRENT TRANSFERS</b>	<b>6 560</b>	<b>7 854</b>	<b>7 776</b>	<b>6 081</b>	<b>8 842</b>	<b>8 901</b>	<b>9 069</b>	<b>9 418</b>	<b>8 410</b>	<b>15 706</b>
<b>993 CURRENT ACCOUNT</b>	<b>:</b>	<b>:</b>	<b>:</b>	<b>:</b>	<b>124 570</b>	<b>129 666</b>	<b>140 720</b>	<b>176 767</b>	<b>186 761</b>	<b>227 555</b>
<b>994 CAPITAL ACCOUNT *</b>	<b>:</b>	<b>:</b>	<b>:</b>	<b>:</b>	<b>:</b>	<b>:</b>	<b>:</b>	<b>:</b>	<b>:</b>	<b>:</b>
<b>010 CURRENT + CAPITAL ACCOUNT</b>	<b>106 768</b>	<b>123 773</b>	<b>127 940</b>	<b>124 066</b>	<b>:</b>	<b>:</b>	<b>:</b>	<b>:</b>	<b>:</b>	<b>:</b>
<b>995 FINANCIAL ACCOUNT</b>	<b>:</b>	<b>:</b>	<b>:</b>	<b>:</b>	<b>:</b>	<b>:</b>	<b>:</b>	<b>:</b>	<b>:</b>	<b>:</b>
<b>998 NET ERRORS AND OMISSIONS</b>	<b>:</b>	<b>:</b>	<b>:</b>	<b>:</b>	<b>:</b>	<b>:</b>	<b>:</b>	<b>:</b>	<b>:</b>	<b>:</b>

\* Eurostat estimates until 1996.

(1) Data for 1996 and earlier is based on BPM4 totals and is not consistent with either 1997 or UK published estimates, which are based on BPM5.

(2) These services have been provided by the Member State on a net basis. This has had the effect of underestimating the credit and debit flows.

(3) Excluding reinvested earnings until 1994

## 18.5.

Reporter: United Kingdom

Partner: intra-EU-12

	1988	1989	1990	1991	1992	1993	1994	1995	1996 <sup>(1)</sup>	1997
	<b>Net</b>									
<b>100 GOODS</b>	<b>-16 435</b>	<b>-18 192</b>	<b>-10 047</b>	<b>924</b>	<b>-3 087</b>	<b>-3 918</b>	<b>-4 462</b>	<b>-3 778</b>	<b>-3 662</b>	<b>-3 732</b>
<b>200 SERVICES</b>	<b>-2 768</b>	<b>-3 092</b>	<b>-3 141</b>	<b>-3 074</b>	<b>-2 734</b>	<b>-2 156</b>	<b>-3 717</b>	<b>-2 801</b>	<b>-2 393</b>	<b>-2 876</b>
<b>205 Transportation</b>	<b>-790</b>	<b>-680</b>	<b>-567</b>	<b>-492</b>	<b>-477</b>	<b>-422</b>	<b>-565</b>	<b>185</b>	<b>257</b>	<b>-2 139</b>
206 Sea transport	-402	-410	-457	-397	-408	-442	-514	-350	-178	-771
207 Passenger transport on sea	-140	-178	-223	-254	-286	-286	-363	-169	215	148
208 Freight transport on sea	-397	-367	-471	-409	-462	-474	-433	-393	-385	-735
209 Supporting, auxiliary and other services	135	135	237	267	340	318	282	214	-9	-184
210 Air transport	-336	-229	-155	-195	-213	-149	-295	347	143	-1 508
211 Passenger transport by air	-39	83	143	101	113	188	182	256	229	-441
212 Freight transport by air	78	97	105	80	81	87	106	66	45	-48
213 Supporting, auxiliary and other services	-375	-408	-403	-377	-407	-424	-583	25	-133	-1 020
214 Other transportation	-53	-42	45	100	144	169	245	186	292	140
<b>236 Travel</b>	<b>-4 321</b>	<b>-4 580</b>	<b>-4 177</b>	<b>-4 314</b>	<b>-4 796</b>	<b>-4 635</b>	<b>-5 845</b>	<b>-5 398</b>	<b>-4 714</b>	<b>-6 162</b>
<b>981 Other services</b>	<b>2 343</b>	<b>2 168</b>	<b>1 604</b>	<b>1 732</b>	<b>2 539</b>	<b>2 900</b>	<b>2 692</b>	<b>2 665</b>	<b>4 877</b>	<b>5 425</b>
245 Communications services	-41	-40	-31	-64	-34	-71	-85	-89	-112	-85
249 Construction services *	98	120	25	98	190	378	-10	-261	-76	13
253 Insurance services	236	-19	-160	-16	-20	118	119	48	162	309
260 Financial services	1 120	1 196	1 164	1 088	1 155	1 105	1 105	1 306	1 060	2 230
262 Computer and information services	60	79	62	47	175	222	349	226	351	438
266 Royalties and licence fees	256	288	272	352	476	512	474	571	640	448
268 Other business services	1 656	1 858	1 565	1 656	1 855	1 583	1 851	1 643	4 104	3 017
269 Merchanting and other trade-related serv.	461	405	486	375	523	451	625	18	203	303
270 Merchanting	107	71	57	13	20	27	31	14	17	173
271 Other trade-related services	354	334	429	362	503	424	594	4	186	130
272 Operational leasing	-68	-82	-102	-120	-125	-121	-121	-19	-147	-36
273 Misc. business, prof. and technical serv.	1 263	1 534	1 181	1 401	1 456	1 253	1 347	1 646	4 049	2 750
274 Legal, account., man., cons. and pub. rel.	193	251	284	302	309	290	349	17	292	659
278 Adv., market res. and polling	51	46	46	60	84	36	35	2	167	360
279 Research and development	18	18	17	17	16	15	15	16	16	426
280 Architect., engin. and other technical	251	264	241	208	313	146	143	59	33	276
281 Agric., mining and on-site processing *	-59	-125	-123	-185	-176	-168	-153	-3	17	3
284 Other	640	905	554	269	162	295	314	1 166	2 435	724
285 Serv. between affiliated enterprises, nie *	169	174	162	730	747	638	644	389	1 088	303
287 Personal, cultural and recreational services	601	619	576	581	507	462	416	644	493	56
288 Audio-visual and related services	315	297	256	230	183	126	66	302	-122	10
289 Other personal, cultural and recreational	286	322	319	351	324	336	351	343	614	46
291 Government services, n i e	-1 642	-1 932	-1 869	-2 011	-1 764	-1 409	-1 526	-1 423	-1 746	-1 001
<b>982 Services not allocated</b>	<b>0</b>	<b>0</b>	<b>0</b>	<b>0</b>	<b>0</b>	<b>0</b>	<b>0</b>	<b>-252</b>	<b>-2 814</b>	<b>0</b>
<b>300 INCOME</b>	<b>-125</b>	<b>65</b>	<b>-4 185</b>	<b>-2 987</b>	<b>-2 702</b>	<b>-6 423</b>	<b>-5 505</b>	<b>-1 779</b>	<b>-948</b>	<b>1 920</b>
310 Compensation of employees *	50	55	58	65	69	87	42	-158	-119	126
320 Investment income (3)	-174	10	-4 243	-3 052	-2 771	-6 510	-5 546	-1 621	-828	1 794
<b>379 CURRENT TRANSFERS</b>	<b>-2 711</b>	<b>-3 997</b>	<b>-4 050</b>	<b>-974</b>	<b>-4 502</b>	<b>-4 197</b>	<b>-3 940</b>	<b>-4 312</b>	<b>-2 555</b>	<b>-2 674</b>
<b>993 CURRENT ACCOUNT</b>	<b>:</b>	<b>:</b>	<b>:</b>	<b>:</b>	<b>-13 026</b>	<b>-16 695</b>	<b>-17 624</b>	<b>-12 670</b>	<b>-9 558</b>	<b>-7 362</b>
<b>994 CAPITAL ACCOUNT *</b>	<b>:</b>	<b>:</b>	<b>:</b>	<b>:</b>	<b>:</b>	<b>:</b>	<b>:</b>	<b>:</b>	<b>:</b>	<b>:</b>
<b>010 CURRENT + CAPITAL ACCOUNT</b>	<b>-22 038</b>	<b>-25 216</b>	<b>-21 423</b>	<b>-6 111</b>	<b>:</b>	<b>:</b>	<b>:</b>	<b>:</b>	<b>:</b>	<b>:</b>
<b>995 FINANCIAL ACCOUNT</b>	<b>:</b>	<b>:</b>	<b>:</b>	<b>:</b>	<b>:</b>	<b>:</b>	<b>:</b>	<b>:</b>	<b>:</b>	<b>:</b>
<b>998 NET ERRORS AND OMISSIONS</b>	<b>:</b>	<b>:</b>	<b>:</b>	<b>:</b>	<b>:</b>	<b>:</b>	<b>:</b>	<b>:</b>	<b>:</b>	<b>:</b>

\* Eurostat estimates until 1996.

(1) Data for 1996 and earlier is based on BPM4 totals and is not consistent with either 1997 or UK published estimates, which are based on BPM5.

(3) Excluding reinvested earnings until 1994

## 18.6.

Reporter: United Kingdom

Partner: USA

	1988	1989	1990	1991	1992	1993	1994	1995	1996 <sup>(1)</sup>	1997
	(Mio ECU)									
	<b>Credit</b>									
<b>100 GOODS</b>	<b>16 110</b>	<b>18 221</b>	<b>18 270</b>	<b>16 291</b>	<b>16 954</b>	<b>19 463</b>	<b>21 592</b>	<b>21 442</b>	<b>24 188</b>	<b>30 180</b>
<b>200 SERVICES</b>	<b>9 416</b>	<b>9 749</b>	<b>9 627</b>	<b>9 764</b>	<b>10 871</b>	<b>11 522</b>	<b>12 311</b>	<b>12 702</b>	<b>13 760</b>	<b>19 353</b>
<b>205 Transportation</b>	<b>2 047</b>	<b>2 271</b>	<b>2 362</b>	<b>2 218</b>	<b>2 375</b>	<b>2 510</b>	<b>2 678</b>	<b>2 142</b>	<b>2 259</b>	<b>3 423</b>
206 Sea transport	750	763	717	709	758	763	815	544	492	1 053
207 Passenger transport on sea	458	444	437	419	488	463	470	195	146	313
208 Freight transport on sea	281	309	269	278	258	287	331	335	332	711
209 Supporting, auxiliary and other services	11	10	11	11	12	13	13	13	14	29
210 Air transport	1 297	1 507	1 645	1 509	1 617	1 747	1 864	1 598	1 767	2 352
211 Passenger transport by air	787	927	1 007	913	1 014	1 097	1 183	1 284	1 435	1 910
212 Freight transport by air	107	125	122	97	110	117	134	163	167	222
213 Supporting, auxiliary and other services	403	456	516	499	493	533	546	151	165	219
214 Other transportation	0	0	0	0	0	0	0	0	0	19
<b>236 Travel</b>	<b>1 987</b>	<b>2 134</b>	<b>2 272</b>	<b>1 866</b>	<b>2 015</b>	<b>2 263</b>	<b>2 315</b>	<b>2 470</b>	<b>2 549</b>	<b>3 233</b>
<b>981 Other services</b>	<b>5 382</b>	<b>5 344</b>	<b>4 993</b>	<b>5 680</b>	<b>6 481</b>	<b>6 749</b>	<b>7 318</b>	<b>7 768</b>	<b>8 412</b>	<b>12 697</b>
245 Communications services	157	175	191	210	175	204	196	183	186	243
249 Construction services *	0	0	0	0	0	0	0	483	511	7
253 Insurance services	1 218	642	276	646	643	927	999	1 731	1 467	2 536
260 Financial services (2)	930	946	1 062	872	1 113	1 038	1 231	1 353	1 316	2 636
262 Computer and information services	44	56	43	34	267	322	481	384	509	345
266 Royalties and licence fees	701	798	819	930	1 125	1 196	1 474	1 651	1 559	2 268
268 Other business services	1 081	1 357	1 369	1 475	1 704	1 787	1 773	861	1 650	4 109
269 Merchanting and other trade-related serv.	32	94	15	56	7	45	9	81	92	179
270 Merchanting	32	21	17	4	5	8	9	18	21	-10
271 Other trade-related services	0	73	-1	51	1	37	0	63	71	189
272 Operational leasing	71	82	67	50	53	56	54	58	15	12
273 Misc. business, prof. and technical serv.	978	1 182	1 286	1 369	1 644	1 686	1 710	723	1 543	3 919
274 Legal, account., man., cons. and pub. rel.	69	80	87	94	99	85	104	245	254	826
278 Adv., market res. and polling	47	40	41	53	73	55	52	94	143	261
279 Research and development	8	7	7	7	7	6	6	6	6	913
280 Architect., engin. and other technical	56	116	50	131	53	141	49	125	161	728
281 Agric., mining and on-site processing *	54	56	60	78	102	90	125	3	8	0
284 Other	57	69	127	169	151	181	231	57	552	871
285 Serv. between affiliated enterprises, nie *	688	813	914	836	1 160	1 128	1 143	192	420	319
287 Personal, cultural and recreational services	89	186	245	348	385	469	574	638	820	328
288 Audio-visual and related services	36	114	171	248	291	360	470	573	739	272
289 Other personal, cultural and recreational	53	71	74	100	94	109	103	65	81	56
291 Government services, n i e	1 163	1 184	988	1 165	1 070	805	590	484	394	224
<b>982 Services not allocated</b>	<b>0</b>	<b>0</b>	<b>0</b>	<b>0</b>	<b>0</b>	<b>0</b>	<b>0</b>	<b>322</b>	<b>541</b>	<b>0</b>
<b>300 INCOME</b>	<b>16 249</b>	<b>19 811</b>	<b>18 781</b>	<b>16 925</b>	<b>16 018</b>	<b>15 528</b>	<b>16 937</b>	<b>21 080</b>	<b>24 460</b>	<b>31 681</b>
310 Compensation of employees *	:	:	:	:	:	:	:	246	302	131
320 Investment income (3)	16 249	19 811	18 781	16 925	16 018	15 528	16 937	20 835	24 158	31 550
<b>379 CURRENT TRANSFERS</b>	<b>227</b>	<b>230</b>	<b>223</b>	<b>240</b>	<b>64</b>	<b>60</b>	<b>71</b>	<b>258</b>	<b>265</b>	<b>5 331</b>
<b>993 CURRENT ACCOUNT</b>	<b>:</b>	<b>:</b>	<b>:</b>	<b>:</b>	<b>43 907</b>	<b>46 574</b>	<b>50 910</b>	<b>55 482</b>	<b>62 672</b>	<b>86 546</b>
<b>994 CAPITAL ACCOUNT *</b>	<b>:</b>	<b>:</b>	<b>:</b>	<b>:</b>	<b>:</b>	<b>:</b>	<b>:</b>	<b>:</b>	<b>:</b>	<b>:</b>
<b>010 CURRENT + CAPITAL ACCOUNT</b>	<b>42 001</b>	<b>48 011</b>	<b>46 900</b>	<b>43 220</b>	<b>:</b>	<b>:</b>	<b>:</b>	<b>:</b>	<b>:</b>	<b>:</b>
<b>995 FINANCIAL ACCOUNT</b>	<b>:</b>	<b>:</b>	<b>:</b>	<b>:</b>	<b>:</b>	<b>:</b>	<b>:</b>	<b>:</b>	<b>:</b>	<b>:</b>
<b>998 NET ERRORS AND OMISSIONS</b>	<b>:</b>	<b>:</b>	<b>:</b>	<b>:</b>	<b>:</b>	<b>:</b>	<b>:</b>	<b>:</b>	<b>:</b>	<b>:</b>

\* Eurostat estimates until 1996.

(1) Data for 1996 and earlier is based on BPM4 totals and is not consistent with either 1997 or UK published estimates, which are based on BPM5.

(2) These services have been provided by the Member State on a net basis. This has had the effect of underestimating the credit and debit flows.

(3) Excluding reinvested earnings until 1994

## 18.6.

Reporter: United Kingdom

Partner: USA

	1988	1989	1990	1991	1992	1993	1994	1995	1996 <sup>(1)</sup>	1997
	(Mio ECU)									
	<b>Debit</b>									
<b>100 GOODS</b>	<b>15 801</b>	<b>18 795</b>	<b>19 545</b>	<b>18 857</b>	<b>17 766</b>	<b>20 105</b>	<b>21 932</b>	<b>23 530</b>	<b>26 953</b>	<b>34 999</b>
<b>200 SERVICES</b>	<b>6 198</b>	<b>7 529</b>	<b>7 804</b>	<b>8 215</b>	<b>8 348</b>	<b>9 246</b>	<b>9 669</b>	<b>10 390</b>	<b>11 746</b>	<b>13 868</b>
<b>205 Transportation</b>	<b>1 653</b>	<b>1 730</b>	<b>1 670</b>	<b>1 585</b>	<b>1 673</b>	<b>1 722</b>	<b>1 969</b>	<b>1 923</b>	<b>2 879</b>	<b>3 597</b>
206 Sea transport	415	447	361	349	332	363	421	325	737	816
207 Passenger transport on sea	0	0	0	0	0	0	0	0	147	163
208 Freight transport on sea	29	28	29	27	27	28	30	87	102	113
209 Supporting, auxiliary and other services	387	419	332	322	305	335	392	238	488	540
210 Air transport	1 237	1 283	1 308	1 235	1 341	1 359	1 548	1 599	2 142	2 781
211 Passenger transport by air	619	612	621	585	653	645	715	642	924	1 200
212 Freight transport by air	144	147	133	123	141	135	140	83	135	175
213 Supporting, auxiliary and other services	474	524	555	528	546	579	692	874	1 083	1 405
214 Other transportation	0	0	0	0	0	0	0	0	0	0
<b>236 Travel</b>	<b>1 255</b>	<b>1 720</b>	<b>1 789</b>	<b>1 971</b>	<b>2 073</b>	<b>2 381</b>	<b>2 303</b>	<b>2 429</b>	<b>2 916</b>	<b>3 415</b>
<b>981 Other services</b>	<b>3 290</b>	<b>4 078</b>	<b>4 345</b>	<b>4 659</b>	<b>4 602</b>	<b>5 144</b>	<b>5 396</b>	<b>6 038</b>	<b>5 216</b>	<b>6 857</b>
245 Communications services *	147	162	170	207	164	196	195	180	241	201
249 Construction services	0	0	0	0	0	0	0	432	385	23
253 Insurance services	51	59	66	67	61	62	67	72	76	134
260 Financial services (2)	0	0	0	0	0	0	0	0	0	79
262 Computer and information services	0	0	0	0	485	546	768	905	805	186
266 Royalties and licence fees	1 352	1 607	1 916	1 680	1 421	1 505	1 322	1 354	1 653	3 412
268 Other business services	908	1 294	1 157	1 582	1 452	1 880	1 896	1 169	544	2 116
269 Merchanting and other trade-related serv.	0	0	0	0	0	0	0	63	0	64
270 Merchanting	0	0	0	0	0	0	0	0	0	0
271 Other trade-related services	0	0	0	0	0	0	0	63	0	64
272 Operational leasing	56	67	70	76	79	76	77	82	286	6
273 Misc. business, prof. and technical serv.	852	1 227	1 087	1 506	1 373	1 804	1 819	1 024	258	2 047
274 Legal, account., man., cons. and pub. rel.	0	0	0	0	0	0	0	245	74	305
278 Adv., market res. and polling	0	0	0	0	0	0	0	94	23	175
279 Research and development	0	0	0	0	0	0	0	0	0	468
280 Architect., engin. and other technical	0	186	4	282	5	256	4	125	161	589
281 Agric., mining and on-site processing *	86	186	182	275	259	249	227	10	3	1
284 Other	40	41	80	106	154	118	267	252	-79	403
285 Serv. between affiliated enterprises, nie *	726	814	820	843	955	1 181	1 321	298	77	105
287 Personal, cultural and recreational services	269	348	440	488	474	514	675	870	600	390
288 Audio-visual and related services	269	348	440	488	474	514	675	870	600	376
289 Other personal, cultural and recreational	0	0	0	0	0	0	0	0	0	14
291 Government services, n i e	563	609	597	635	545	441	473	1 056	913	315
<b>982 Services not allocated</b>	<b>0</b>	<b>0</b>	<b>0</b>	<b>0</b>	<b>0</b>	<b>0</b>	<b>0</b>	<b>0</b>	<b>735</b>	<b>0</b>
<b>300 INCOME</b>	<b>19 141</b>	<b>24 243</b>	<b>18 363</b>	<b>17 772</b>	<b>13 695</b>	<b>14 823</b>	<b>14 572</b>	<b>16 547</b>	<b>19 820</b>	<b>29 130</b>
310 Compensation of employees *	:	:	:	:	:	:	:	251	295	88
320 Investment income (3)	19 141	24 243	18 363	17 772	13 695	14 823	14 572	16 296	19 525	29 042
<b>379 CURRENT TRANSFERS</b>	<b>430</b>	<b>443</b>	<b>431</b>	<b>464</b>	<b>149</b>	<b>129</b>	<b>136</b>	<b>377</b>	<b>377</b>	<b>3 393</b>
<b>993 CURRENT ACCOUNT</b>	<b>:</b>	<b>:</b>	<b>:</b>	<b>:</b>	<b>39 958</b>	<b>44 304</b>	<b>46 309</b>	<b>50 843</b>	<b>58 895</b>	<b>81 391</b>
<b>994 CAPITAL ACCOUNT *</b>	<b>:</b>	<b>:</b>	<b>:</b>	<b>:</b>	<b>:</b>	<b>:</b>	<b>:</b>	<b>:</b>	<b>:</b>	<b>:</b>
<b>010 CURRENT + CAPITAL ACCOUNT</b>	<b>41 571</b>	<b>51 010</b>	<b>46 144</b>	<b>45 308</b>	<b>:</b>	<b>:</b>	<b>:</b>	<b>:</b>	<b>:</b>	<b>:</b>
<b>995 FINANCIAL ACCOUNT</b>	<b>:</b>	<b>:</b>	<b>:</b>	<b>:</b>	<b>:</b>	<b>:</b>	<b>:</b>	<b>:</b>	<b>:</b>	<b>:</b>
<b>998 NET ERRORS AND OMISSIONS</b>	<b>:</b>	<b>:</b>	<b>:</b>	<b>:</b>	<b>:</b>	<b>:</b>	<b>:</b>	<b>:</b>	<b>:</b>	<b>:</b>

\* Eurostat estimates until 1996.

(1) Data for 1996 and earlier is based on BPM4 totals and is not consistent with either 1997 or UK published estimates, which are based on BPM5.

(2) These services have been provided by the Member State on a net basis. This has had the effect of underestimating the credit and debit flows.

(3) Excluding reinvested earnings until 1994

## 18.6.

Reporter: United Kingdom

Partner: USA

(Mio ECU)

	1988	1989	1990	1991	1992	1993	1994	1995	1996 <sup>(1)</sup>	1997
	<b>Net</b>									
<b>100 GOODS</b>	<b>309</b>	<b>-575</b>	<b>-1 275</b>	<b>-2 566</b>	<b>-812</b>	<b>-642</b>	<b>-340</b>	<b>-2 087</b>	<b>-2 765</b>	<b>-4 819</b>
<b>200 SERVICES</b>	<b>3 218</b>	<b>2 220</b>	<b>1 823</b>	<b>1 549</b>	<b>2 523</b>	<b>2 276</b>	<b>2 642</b>	<b>2 312</b>	<b>2 014</b>	<b>5 485</b>
<b>205 Transportation</b>	<b>394</b>	<b>541</b>	<b>692</b>	<b>633</b>	<b>702</b>	<b>788</b>	<b>709</b>	<b>218</b>	<b>-621</b>	<b>-173</b>
206 Sea transport	334	316	356	359	426	400	393	220	-246	237
207 Passenger transport on sea	458	444	437	419	488	463	470	195	-1	150
208 Freight transport on sea	253	281	240	251	230	259	302	249	230	598
209 Supporting, auxiliary and other services	-376	-408	-321	-311	-293	-322	-379	-224	-474	-511
210 Air transport	60	224	336	274	277	388	316	-1	-375	-429
211 Passenger transport by air	169	315	387	328	361	453	468	642	511	710
212 Freight transport by air	-38	-22	-11	-26	-31	-18	-6	80	32	47
213 Supporting, auxiliary and other services	-71	-68	-39	-29	-53	-46	-146	-723	-918	-1 186
214 Other transportation	0	0	0	0	0	0	0	0	0	19
<b>236 Travel</b>	<b>731</b>	<b>414</b>	<b>483</b>	<b>-106</b>	<b>-58</b>	<b>-118</b>	<b>12</b>	<b>41</b>	<b>-367</b>	<b>-182</b>
<b>981 Other services</b>	<b>2 092</b>	<b>1 265</b>	<b>647</b>	<b>1 021</b>	<b>1 879</b>	<b>1 605</b>	<b>1 922</b>	<b>1 730</b>	<b>3 196</b>	<b>5 840</b>
245 Communications services	9	13	21	3	11	8	1	4	-55	42
249 Construction services *	0	0	0	0	0	0	0	51	126	-16
253 Insurance services	1 166	582	210	579	582	865	932	1 659	1 391	2 402
260 Financial services	930	946	1 062	872	1 113	1 038	1 231	1 353	1 316	2 557
262 Computer and information services	44	56	43	34	-218	-224	-287	-521	-296	159
266 Royalties and licence fees	-650	-809	-1 097	-750	-296	-309	152	297	-93	-1 144
268 Other business services	173	64	212	-107	252	-92	-122	-308	1 106	1 993
269 Merchanting and other trade-related serv.	32	94	15	56	7	45	9	18	92	116
270 Merchanting	32	21	17	4	5	8	9	18	21	-10
271 Other trade-related services	0	73	-1	51	1	37	0	0	71	126
272 Operational leasing	15	15	-3	-26	-26	-19	-23	-24	-272	6
273 Misc. business, prof. and technical serv.	126	-45	199	-137	271	-118	-108	-302	1 285	1 872
274 Legal, account., man., cons. and pub. rel.	69	80	87	94	99	85	104	0	181	521
278 Adv., market res. and polling	47	40	41	53	73	55	52	0	119	87
279 Research and development	8	7	7	7	7	6	6	6	6	445
280 Architect., engin. and other technical	56	-70	46	-151	47	-115	45	0	0	139
281 Agric., mining and on-site processing *	-32	-129	-122	-197	-157	-159	-102	-7	5	-1
284 Other	18	28	47	64	-3	63	-36	-195	631	468
285 Serv. between affiliated enterprises, nie *	-39	-2	94	-7	205	-53	-178	-106	343	214
287 Personal, cultural and recreational services	-181	-162	-195	-140	-89	-45	-102	-232	220	-62
288 Audio-visual and related services	-233	-233	-269	-240	-183	-154	-205	-297	139	-104
289 Other personal, cultural and recreational	53	71	74	100	94	109	103	65	81	42
291 Government services, n i e	601	575	391	531	525	364	117	-572	-519	-91
<b>982 Services not allocated</b>	<b>0</b>	<b>0</b>	<b>0</b>	<b>0</b>	<b>0</b>	<b>0</b>	<b>0</b>	<b>322</b>	<b>-194</b>	<b>0</b>
<b>300 INCOME</b>	<b>-2 893</b>	<b>-4 432</b>	<b>417</b>	<b>-847</b>	<b>2 323</b>	<b>706</b>	<b>2 365</b>	<b>4 533</b>	<b>4 640</b>	<b>2 551</b>
310 Compensation of employees *	:	:	:	:	:	:	:	-6	7	43
320 Investment income (3)	-2 893	-4 432	417	-847	2 323	706	2 365	4 538	4 633	2 508
<b>379 CURRENT TRANSFERS</b>	<b>-203</b>	<b>-212</b>	<b>-209</b>	<b>-224</b>	<b>-85</b>	<b>-69</b>	<b>-65</b>	<b>-119</b>	<b>-111</b>	<b>1 938</b>
<b>993 CURRENT ACCOUNT</b>	<b>:</b>	<b>:</b>	<b>:</b>	<b>:</b>	<b>3 949</b>	<b>2 270</b>	<b>4 601</b>	<b>4 639</b>	<b>3 778</b>	<b>5 155</b>
<b>994 CAPITAL ACCOUNT *</b>	<b>:</b>	<b>:</b>	<b>:</b>	<b>:</b>	<b>:</b>	<b>:</b>	<b>:</b>	<b>:</b>	<b>:</b>	<b>:</b>
<b>010 CURRENT + CAPITAL ACCOUNT</b>	<b>430</b>	<b>-2 999</b>	<b>756</b>	<b>-2 088</b>	<b>:</b>	<b>:</b>	<b>:</b>	<b>:</b>	<b>:</b>	<b>:</b>
<b>995 FINANCIAL ACCOUNT</b>	<b>:</b>	<b>:</b>	<b>:</b>	<b>:</b>	<b>:</b>	<b>:</b>	<b>:</b>	<b>:</b>	<b>:</b>	<b>:</b>
<b>998 NET ERRORS AND OMISSIONS</b>	<b>:</b>	<b>:</b>	<b>:</b>	<b>:</b>	<b>:</b>	<b>:</b>	<b>:</b>	<b>:</b>	<b>:</b>	<b>:</b>

\* Eurostat estimates until 1996.

(1) Data for 1996 and earlier is based on BPM4 totals and is not consistent with either 1997 or UK published estimates, which are based on BPM5.

(3) Excluding reinvested earnings until 1994



## 18.7.

Reporter: United Kingdom

Partner: Japan

	(Mio ECU)									
	1988	1989	1990	1991	1992	1993	1994	1995	1996 <sup>(1)</sup>	1997
	<b>Credit</b>									
<b>100 GOODS</b>	<b>2 557</b>	<b>3 297</b>	<b>3 575</b>	<b>3 168</b>	<b>2 917</b>	<b>3 364</b>	<b>3 859</b>	<b>4 573</b>	<b>5 259</b>	<b>6 036</b>
<b>200 SERVICES</b>	<b>1 811</b>	<b>1 989</b>	<b>2 139</b>	<b>1 954</b>	<b>2 216</b>	<b>2 306</b>	<b>2 647</b>	<b>2 817</b>	<b>2 757</b>	<b>3 497</b>
<b>205 Transportation</b>	<b>579</b>	<b>653</b>	<b>665</b>	<b>636</b>	<b>649</b>	<b>699</b>	<b>776</b>	<b>672</b>	<b>761</b>	<b>911</b>
206 Sea transport	247	264	244	254	229	246	287	299	344	400
207 Passenger transport on sea	6	6	6	6	7	6	6	23	28	33
208 Freight transport on sea	223	239	219	228	201	218	258	253	291	339
209 Supporting, auxiliary and other services	18	19	20	20	22	22	23	23	25	29
210 Air transport	333	389	422	382	420	453	488	373	417	504
211 Passenger transport by air	280	328	357	324	361	390	420	332	371	449
212 Freight transport by air	24	28	28	23	24	26	30	27	28	34
213 Supporting, auxiliary and other services	29	33	36	36	35	37	39	14	17	21
214 Other transportation	0	0	0	0	0	0	0	0	0	7
<b>236 Travel</b>	<b>300</b>	<b>365</b>	<b>424</b>	<b>381</b>	<b>390</b>	<b>462</b>	<b>528</b>	<b>678</b>	<b>571</b>	<b>589</b>
<b>981 Other services</b>	<b>932</b>	<b>970</b>	<b>1 049</b>	<b>937</b>	<b>1 177</b>	<b>1 146</b>	<b>1 343</b>	<b>1 484</b>	<b>1 413</b>	<b>1 996</b>
245 Communications services	33	37	39	46	38	42	40	37	37	9
249 Construction services *	0	0	0	0	0	0	0	107	102	1
253 Insurance services	111	56	22	57	56	82	89	125	107	153
260 Financial services (2)	369	315	347	197	336	241	308	533	340	705
262 Computer and information services	0	0	0	0	23	28	43	31	41	19
266 Royalties and licence fees	89	101	104	117	142	151	184	206	193	279
268 Other business services	283	386	451	407	468	467	534	393	538	777
269 Merchanting and other trade-related serv.	5	91	3	64	1	50	1	75	79	66
270 Merchanting	5	3	3	0	1	1	1	12	14	6
271 Other trade-related services	0	88	0	64	0	49	0	63	65	61
272 Operational leasing	30	34	25	19	20	22	18	17	5	0
273 Misc. business, prof. and technical serv.	248	261	423	324	446	395	514	302	456	711
274 Legal, account., man., cons. and pub. rel.	20	24	27	29	30	27	32	29	16	175
278 Adv., market res. and polling	0	0	0	0	1	0	0	2	2	59
279 Research and development	2	1	1	1	1	1	1	1	1	172
280 Architect., engin. and other technical	26	30	182	155	136	115	116	29	37	235
281 Agric., mining and on-site processing *	0	0	0	0	0	0	0	1	2	0
284 Other	48	59	99	78	145	82	167	159	273	55
285 Serv. between affiliated enterprises, nie *	153	147	114	60	133	170	198	80	124	14
287 Personal, cultural and recreational services	33	58	69	98	100	122	134	39	47	26
288 Audio-visual and related services	6	18	27	40	46	58	75	5	6	19
289 Other personal, cultural and recreational	27	40	42	58	54	64	59	34	41	7
291 Government services, n i e	14	16	17	16	14	13	12	11	9	27
<b>982 Services not allocated</b>	<b>0</b>	<b>0</b>	<b>0</b>	<b>0</b>	<b>0</b>	<b>0</b>	<b>0</b>	<b>-17</b>	<b>11</b>	<b>0</b>
<b>300 INCOME</b>	<b>11 250</b>	<b>16 260</b>	<b>16 298</b>	<b>16 585</b>	<b>11 989</b>	<b>10 304</b>	<b>9 716</b>	<b>12 270</b>	<b>12 014</b>	<b>14 936</b>
310 Compensation of employees *	:	:	:	:	:	:	:	85	90	14
320 Investment income (3)	11 250	16 260	16 298	16 585	11 989	10 304	9 716	12 185	11 924	14 921
<b>379 CURRENT TRANSFERS</b>	<b>59</b>	<b>59</b>	<b>57</b>	<b>322</b>	<b>32</b>	<b>15</b>	<b>18</b>	<b>66</b>	<b>69</b>	<b>296</b>
<b>993 CURRENT ACCOUNT</b>	<b>:</b>	<b>:</b>	<b>:</b>	<b>:</b>	<b>17 155</b>	<b>15 990</b>	<b>16 240</b>	<b>19 726</b>	<b>20 098</b>	<b>24 765</b>
<b>994 CAPITAL ACCOUNT *</b>	<b>:</b>	<b>:</b>	<b>:</b>	<b>:</b>	<b>:</b>	<b>:</b>	<b>:</b>	<b>:</b>	<b>:</b>	<b>:</b>
<b>010 CURRENT + CAPITAL ACCOUNT</b>	<b>15 676</b>	<b>21 605</b>	<b>22 070</b>	<b>22 030</b>	<b>:</b>	<b>:</b>	<b>:</b>	<b>:</b>	<b>:</b>	<b>:</b>
<b>995 FINANCIAL ACCOUNT</b>	<b>:</b>	<b>:</b>	<b>:</b>	<b>:</b>	<b>:</b>	<b>:</b>	<b>:</b>	<b>:</b>	<b>:</b>	<b>:</b>
<b>998 NET ERRORS AND OMISSIONS</b>	<b>:</b>	<b>:</b>	<b>:</b>	<b>:</b>	<b>:</b>	<b>:</b>	<b>:</b>	<b>:</b>	<b>:</b>	<b>:</b>

\* Eurostat estimates until 1996.

(1) Data for 1996 and earlier is based on BPM4 totals and is not consistent with either 1997 or UK published estimates, which are based on BPM5.

(2) These services have been provided by the Member State on a net basis. This has had the effect of underestimating the credit and debit flows.

(3) Excluding reinvested earnings until 1994

## 18.7.

Reporter: United Kingdom

Partner: Japan

	1988	1989	1990	1991	1992	1993	1994	1995	1996 <sup>(1)</sup>	1997
	(Mio ECU)									
	<b>Debit</b>									
<b>100 GOODS</b>	<b>9 110</b>	<b>9 924</b>	<b>8 702</b>	<b>8 887</b>	<b>9 503</b>	<b>10 299</b>	<b>10 928</b>	<b>11 132</b>	<b>10 531</b>	<b>13 006</b>
<b>200 SERVICES</b>	<b>731</b>	<b>818</b>	<b>828</b>	<b>792</b>	<b>780</b>	<b>818</b>	<b>1 108</b>	<b>1 158</b>	<b>1 381</b>	<b>1 596</b>
<b>205 Transportation</b>	<b>394</b>	<b>419</b>	<b>392</b>	<b>375</b>	<b>393</b>	<b>408</b>	<b>463</b>	<b>506</b>	<b>684</b>	<b>825</b>
206 Sea transport	152	162	134	131	129	138	155	259	324	329
207 Passenger transport on sea	0	0	0	0	0	0	0	57	22	22
208 Freight transport on sea	50	50	48	46	47	50	53	103	174	177
209 Supporting, auxiliary and other services	102	111	87	86	81	88	102	100	128	130
210 Air transport	242	257	258	244	264	269	308	246	360	495
211 Passenger transport by air	44	43	43	41	46	45	50	45	101	139
212 Freight transport by air	69	70	63	58	69	65	68	6	28	39
213 Supporting, auxiliary and other services	129	144	151	144	149	159	189	195	231	318
214 Other transportation	0	0	0	0	0	0	0	0	0	0
<b>236 Travel</b>	<b>78</b>	<b>97</b>	<b>112</b>	<b>94</b>	<b>84</b>	<b>97</b>	<b>103</b>	<b>100</b>	<b>127</b>	<b>123</b>
<b>981 Other services</b>	<b>259</b>	<b>303</b>	<b>324</b>	<b>322</b>	<b>302</b>	<b>313</b>	<b>543</b>	<b>552</b>	<b>569</b>	<b>649</b>
245 Communications services *	35	39	41	50	39	46	46	42	75	12
249 Construction services	0	0	0	0	0	0	0	48	45	0
253 Insurance services	30	33	29	31	33	31	34	34	29	38
260 Financial services (2)	0	0	0	0	0	0	0	0	0	16
262 Computer and information services	0	0	0	0	5	6	9	6	6	0
266 Royalties and licence fees	120	143	170	150	126	133	205	210	304	326
268 Other business services	54	67	59	64	73	69	215	186	58	241
269 Merchanting and other trade-related serv.	0	0	0	0	0	0	0	63	0	14
270 Merchanting	0	0	0	0	0	0	0	0	0	0
271 Other trade-related services	0	0	0	0	0	0	0	63	0	14
272 Operational leasing	54	67	57	61	64	65	71	24	16	26
273 Misc. business, prof. and technical serv.	0	0	1	3	9	4	144	99	42	201
274 Legal, account., man., cons. and pub. rel.	0	0	0	0	0	0	0	29	2	12
278 Adv., market res. and polling	0	0	0	0	0	0	0	2	2	9
279 Research and development	0	0	0	0	0	0	0	0	0	17
280 Architect., engin. and other technical	0	0	1	3	8	3	8	29	37	58
281 Agric., mining and on-site processing *	0	0	0	0	0	0	0	1	0	0
284 Other	0	0	0	0	1	1	48	9	-13	91
285 Serv. between affiliated enterprises, nie *	0	0	0	0	1	1	89	29	12	14
287 Personal, cultural and recreational services	6	7	10	10	9	10	14	14	43	1
288 Audio-visual and related services	6	7	10	10	9	10	14	14	43	0
289 Other personal, cultural and recreational	0	0	0	0	0	0	0	0	0	1
291 Government services, n i e	14	15	15	17	16	17	19	12	9	14
<b>982 Services not allocated</b>	<b>0</b>	<b>0</b>	<b>0</b>	<b>0</b>	<b>0</b>	<b>0</b>	<b>0</b>	<b>0</b>	<b>1</b>	<b>0</b>
<b>300 INCOME</b>	<b>6 343</b>	<b>9 741</b>	<b>10 976</b>	<b>10 931</b>	<b>6 991</b>	<b>5 603</b>	<b>5 413</b>	<b>7 074</b>	<b>6 830</b>	<b>7 474</b>
310 Compensation of employees *	:	:	:	:	:	:	:	57	56	25
320 Investment income (3)	6 343	9 741	10 976	10 931	6 991	5 603	5 413	7 017	6 774	7 449
<b>379 CURRENT TRANSFERS</b>	<b>75</b>	<b>77</b>	<b>74</b>	<b>80</b>	<b>19</b>	<b>15</b>	<b>15</b>	<b>120</b>	<b>120</b>	<b>266</b>
<b>993 CURRENT ACCOUNT</b>	<b>:</b>	<b>:</b>	<b>:</b>	<b>:</b>	<b>17 293</b>	<b>16 735</b>	<b>17 464</b>	<b>19 484</b>	<b>18 862</b>	<b>22 341</b>
<b>994 CAPITAL ACCOUNT *</b>	<b>:</b>	<b>:</b>	<b>:</b>	<b>:</b>	<b>:</b>	<b>:</b>	<b>:</b>	<b>:</b>	<b>:</b>	<b>:</b>
<b>010 CURRENT + CAPITAL ACCOUNT</b>	<b>16 260</b>	<b>20 561</b>	<b>20 580</b>	<b>20 690</b>	<b>:</b>	<b>:</b>	<b>:</b>	<b>:</b>	<b>:</b>	<b>:</b>
<b>995 FINANCIAL ACCOUNT</b>	<b>:</b>	<b>:</b>	<b>:</b>	<b>:</b>	<b>:</b>	<b>:</b>	<b>:</b>	<b>:</b>	<b>:</b>	<b>:</b>
<b>998 NET ERRORS AND OMISSIONS</b>	<b>:</b>	<b>:</b>	<b>:</b>	<b>:</b>	<b>:</b>	<b>:</b>	<b>:</b>	<b>:</b>	<b>:</b>	<b>:</b>

\* Eurostat estimates until 1996.

(1) Data for 1996 and earlier is based on BPM4 totals and is not consistent with either 1997 or UK published estimates, which are based on BPM5.

(2) These services have been provided by the Member State on a net basis. This has had the effect of underestimating the credit and debit flows.

(3) Excluding reinvested earnings until 1994

## 18.7.

Reporter: United Kingdom

Partner: Japan

	(Mio ECU)									
	1988	1989	1990	1991	1992	1993	1994	1995	1996 <sup>(1)</sup>	1997
	<b>Net</b>									
<b>100 GOODS</b>	<b>-6 553</b>	<b>-6 627</b>	<b>-5 127</b>	<b>-5 719</b>	<b>-6 586</b>	<b>-6 935</b>	<b>-7 069</b>	<b>-6 559</b>	<b>-5 272</b>	<b>-6 969</b>
<b>200 SERVICES</b>	<b>1 079</b>	<b>1 170</b>	<b>1 311</b>	<b>1 163</b>	<b>1 437</b>	<b>1 488</b>	<b>1 539</b>	<b>1 659</b>	<b>1 376</b>	<b>1 901</b>
<b>205 Transportation</b>	<b>185</b>	<b>235</b>	<b>273</b>	<b>261</b>	<b>256</b>	<b>291</b>	<b>313</b>	<b>167</b>	<b>76</b>	<b>87</b>
206 Sea transport	95	102	109	123	100	108	133	40	20	71
207 Passenger transport on sea	6	6	6	6	7	6	6	-34	6	10
208 Freight transport on sea	173	189	171	183	153	168	205	151	117	162
209 Supporting, auxiliary and other services	-84	-92	-67	-66	-60	-67	-79	-77	-103	-101
210 Air transport	90	132	164	138	156	183	180	127	57	9
211 Passenger transport by air	236	285	314	282	315	345	370	287	270	310
212 Freight transport by air	-45	-42	-35	-36	-45	-40	-39	21	0	-5
213 Supporting, auxiliary and other services	-101	-111	-115	-108	-114	-122	-151	-181	-214	-297
214 Other transportation	0	0	0	0	0	0	0	0	0	7
<b>236 Travel</b>	<b>221</b>	<b>269</b>	<b>312</b>	<b>287</b>	<b>306</b>	<b>364</b>	<b>425</b>	<b>578</b>	<b>445</b>	<b>467</b>
<b>981 Other services</b>	<b>673</b>	<b>667</b>	<b>726</b>	<b>615</b>	<b>874</b>	<b>833</b>	<b>800</b>	<b>931</b>	<b>845</b>	<b>1 348</b>
245 Communications services	-2	-1	-1	-4	-1	-4	-6	-5	-38	-3
249 Construction services *	0	0	0	0	0	0	0	59	57	1
253 Insurance services	81	24	-7	26	23	51	55	92	77	116
260 Financial services	369	315	347	197	336	241	308	533	340	689
262 Computer and information services	0	0	0	0	18	22	34	25	34	19
266 Royalties and licence fees	-32	-42	-66	-33	16	18	-21	-4	-111	-48
268 Other business services	229	319	392	342	394	397	318	208	480	536
269 Merchanting and other trade-related serv.	5	91	3	64	1	50	1	12	79	52
270 Merchanting	5	3	3	0	1	1	1	12	14	6
271 Other trade-related services	0	88	0	64	0	49	0	0	65	46
272 Operational leasing	-24	-33	-32	-43	-43	-44	-53	-7	-11	-26
273 Misc. business, prof. and technical serv.	248	261	422	321	437	391	370	203	414	510
274 Legal, account., man., cons. and pub. rel.	20	24	27	29	30	27	32	0	14	163
278 Adv., market res. and polling	0	0	0	0	1	0	0	0	0	51
279 Research and development	2	1	1	1	1	1	1	1	1	155
280 Architect., engin. and other technical	26	30	181	153	127	113	108	0	0	178
281 Agric., mining and on-site processing *	0	0	0	0	0	0	0	0	2	0
284 Other	48	59	99	78	144	81	119	150	286	-36
285 Serv. between affiliated enterprises, nie *	153	147	114	60	132	169	109	51	112	0
287 Personal, cultural and recreational services	27	50	59	88	91	112	120	24	4	25
288 Audio-visual and related services	0	10	17	30	37	47	61	-10	-37	19
289 Other personal, cultural and recreational	27	40	42	58	54	64	59	34	41	6
291 Government services, n i e	0	1	1	-1	-3	-4	-8	-1	0	13
<b>982 Services not allocated</b>	<b>0</b>	<b>0</b>	<b>0</b>	<b>0</b>	<b>0</b>	<b>0</b>	<b>0</b>	<b>-17</b>	<b>10</b>	<b>0</b>
<b>300 INCOME</b>	<b>4 906</b>	<b>6 519</b>	<b>5 322</b>	<b>5 654</b>	<b>4 998</b>	<b>4 700</b>	<b>4 302</b>	<b>5 196</b>	<b>5 184</b>	<b>7 462</b>
310 Compensation of employees *	:	:	:	:	:	:	:	28	34	-10
320 Investment income (3)	4 906	6 519	5 322	5 654	4 998	4 700	4 302	5 168	5 150	7 472
<b>379 CURRENT TRANSFERS</b>	<b>-17</b>	<b>-18</b>	<b>-17</b>	<b>243</b>	<b>13</b>	<b>1</b>	<b>4</b>	<b>-53</b>	<b>-51</b>	<b>30</b>
<b>993 CURRENT ACCOUNT</b>	<b>:</b>	<b>:</b>	<b>:</b>	<b>:</b>	<b>-138</b>	<b>-745</b>	<b>-1 224</b>	<b>242</b>	<b>1 237</b>	<b>2 424</b>
<b>994 CAPITAL ACCOUNT *</b>	<b>:</b>	<b>:</b>	<b>:</b>	<b>:</b>	<b>:</b>	<b>:</b>	<b>:</b>	<b>:</b>	<b>:</b>	<b>:</b>
<b>010 CURRENT + CAPITAL ACCOUNT</b>	<b>-584</b>	<b>1 045</b>	<b>1 489</b>	<b>1 340</b>	<b>:</b>	<b>:</b>	<b>:</b>	<b>:</b>	<b>:</b>	<b>:</b>
<b>995 FINANCIAL ACCOUNT</b>	<b>:</b>	<b>:</b>	<b>:</b>	<b>:</b>	<b>:</b>	<b>:</b>	<b>:</b>	<b>:</b>	<b>:</b>	<b>:</b>
<b>998 NET ERRORS AND OMISSIONS</b>	<b>:</b>	<b>:</b>	<b>:</b>	<b>:</b>	<b>:</b>	<b>:</b>	<b>:</b>	<b>:</b>	<b>:</b>	<b>:</b>

\* Eurostat estimates until 1996.

(1) Data for 1996 and earlier is based on BPM4 totals and is not consistent with either 1997 or UK published estimates, which are based on BPM5.

(3) Excluding reinvested earnings until 1994

## 19.1.

Reporter: European Union Institutions

Partner: World (including intra-EU flows)

(Mio ECU)

	1988	1989	1990	1991	1992	1993	1994	1995	1996	1997
	<b>Credit</b>									
100 GOODS	1	0	0	0	0	0	0	0	0	0
200 SERVICES	17	22	24	31	49	37	54	62	124	158
205 Transportation	0	0	0	0	0	0	0	0	0	0
206 Sea transport	0	0	0	0	0	0	0	0	0	0
207 Passenger transport on sea	0	0	0	0	0	0	0	0	0	0
208 Freight transport on sea	0	0	0	0	0	0	0	0	0	0
209 Supporting, auxiliary and other services	:	:	:	:	0	0	0	0	0	0
210 Air transport	0	0	0	0	0	0	0	0	0	0
211 Passenger transport by air	0	0	0	0	0	0	0	0	0	0
212 Freight transport by air	0	0	0	0	0	0	0	0	0	0
213 Supporting, auxiliary and other services	:	:	:	:	0	0	0	0	0	0
214 Other transportation	0	0	0	0	0	0	0	0	0	0
236 Travel	0	0	0	0	0	0	0	0	0	0
981 Other services	17	21	23	29	49	37	54	62	124	158
245 Communications services	0	0	0	0	0	0	0	0	0	0
249 Construction services	0	0	0	0	0	0	0	0	0	0
253 Insurance services	0	0	0	0	0	0	0	0	0	0
260 Financial services	0	0	0	5	16	5	9	13	4	2
262 Computer and information services	:	:	:	:	1	1	0	0	0	0
266 Royalties and licence fees	0	0	0	0	0	0	0	0	0	0
268 Other business services	17	21	23	25	31	32	34	36	88	90
269 Merchating and other trade-related serv.	0	0	0	0	0	0	0	0	0	0
270 Merchating	0	0	0	0	0	0	0	0	0	0
271 Other trade-related services	0	0	0	0	0	0	0	0	0	0
272 Operational leasing	:	:	:	:	0	0	0	0	0	0
273 Misc. business, prof. and technical serv.	17	21	23	25	31	32	34	36	88	90
274 Legal, account., man., cons. and pub. rel.	:	:	:	:	0	0	0	0	0	0
278 Adv., market res. and polling	0	0	0	0	0	0	0	0	0	0
279 Research and development	:	:	:	:	31	32	34	36	88	90
280 Architect., engin. and other technical	:	:	:	:	0	0	0	0	0	0
281 Agric., mining and on-site processing	:	:	:	:	0	0	0	0	0	0
284 Other	:	:	:	:	0	0	0	0	0	0
285 Serv. between affiliated enterprises, nie	:	:	:	:	0	0	0	0	0	0
287 Personal, cultural and recreational services	0	0	0	0	0	0	0	0	0	0
288 Audio-visual and related services	:	:	:	:	0	0	0	0	0	0
289 Other personal, cultural and recreational	:	:	:	:	0	0	0	0	0	0
291 Government services, n i e	0	0	0	0	2	0	10	13	31	66
982 Services not allocated	0	1	1	2	0	0	0	0	0	0
300 INCOME	5 532	6 157	6 706	7 999	9 217	10 356	9 911	10 379	10 141	10 007
310 Compensation of employees	0	0	0	0	0	0	0	0	0	0
320 Investment income	5 532	6 157	6 706	7 999	9 217	10 356	9 911	10 379	10 141	10 007
379 CURRENT TRANSFERS	45 816	49 794	46 216	58 302	62 450	68 455	71 029	73 815	78 011	81 832
993 CURRENT ACCOUNT	:	:	:	:	71 717	78 848	80 994	84 256	88 276	91 997
994 CAPITAL ACCOUNT	:	:	:	:	0	0	0	0	0	0
010 CURRENT + CAPITAL ACCOUNT	51 366	55 973	52 946	66 332	71 717	78 848	80 994	84 256	88 276	91 997
995 FINANCIAL ACCOUNT	:	:	:	:	:	:	:	:	:	:
998 NET ERRORS AND OMISSIONS	:	:	:	:	:	:	:	:	:	:

## 19.1.

Reporter: European Union Institutions

Partner: World (including intra-EU flows)

	(Mio ECU)									
	1988	1989	1990	1991	1992	1993	1994	1995	1996	1997
	<b>Debit</b>									
<b>100 GOODS</b>	<b>110</b>	<b>140</b>	<b>172</b>	<b>187</b>	<b>178</b>	<b>166</b>	<b>199</b>	<b>219</b>	<b>198</b>	<b>281</b>
<b>200 SERVICES</b>	<b>3 319</b>	<b>3 175</b>	<b>3 505</b>	<b>3 740</b>	<b>4 319</b>	<b>4 689</b>	<b>5 307</b>	<b>5 403</b>	<b>5 824</b>	<b>5 976</b>
<b>205 Transportation</b>	<b>13</b>	<b>14</b>	<b>16</b>	<b>20</b>	<b>32</b>	<b>34</b>	<b>39</b>	<b>40</b>	<b>53</b>	<b>49</b>
206 Sea transport	0	0	0	0	0	0	0	0	0	0
207 Passenger transport on sea	0	0	0	0	0	0	0	0	0	0
208 Freight transport on sea	0	0	0	0	0	0	0	0	0	0
209 Supporting, auxiliary and other services	:	:	:	:	0	0	0	0	0	0
210 Air transport	13	14	16	20	16	17	19	20	26	24
211 Passenger transport by air	13	14	16	20	16	17	19	20	26	24
212 Freight transport by air	0	0	0	0	0	0	0	0	0	0
213 Supporting, auxiliary and other services	:	:	:	:	0	0	0	0	0	0
214 Other transportation	0	0	0	0	16	17	19	20	26	24
<b>236 Travel</b>	<b>86</b>	<b>83</b>	<b>95</b>	<b>75</b>	<b>0</b>	<b>0</b>	<b>0</b>	<b>0</b>	<b>0</b>	<b>0</b>
<b>981 Other services</b>	<b>857</b>	<b>1 005</b>	<b>1 269</b>	<b>1 262</b>	<b>4 288</b>	<b>4 654</b>	<b>5 268</b>	<b>5 363</b>	<b>5 771</b>	<b>5 928</b>
245 Communications services	31	44	37	45	45	47	49	65	61	59
249 Construction services	0	0	0	0	0	0	0	0	0	0
253 Insurance services	0	0	0	0	1	1	1	1	2	1
260 Financial services	4	3	4	8	10	15	20	8	9	11
262 Computer and information services	:	:	:	:	201	258	427	347	542	435
266 Royalties and licence fees	0	0	0	0	0	0	0	0	0	0
268 Other business services	821	958	1 228	1 209	1 765	2 005	2 241	2 289	2 708	2 780
269 Merchanting and other trade-related serv.	0	0	0	0	0	0	0	0	0	0
270 Merchanting	0	0	0	0	0	0	0	0	0	0
271 Other trade-related services	0	0	0	0	0	0	0	0	0	0
272 Operational leasing	:	:	:	:	90	79	43	9	8	9
273 Misc. business, prof. and technical serv.	821	958	1 228	1 209	1 676	1 926	2 198	2 281	2 700	2 771
274 Legal, account., man., cons. and pub. rel.	:	:	:	:	2	3	11	11	15	72
278 Adv., market res. and polling	0	0	0	0	0	0	2	3	4	4
279 Research and development	:	:	:	:	1 674	1 923	2 185	2 267	2 677	2 692
280 Architect., engin. and other technical	:	:	:	:	0	0	1	0	3	3
281 Agric., mining and on-site processing	:	:	:	:	0	0	0	0	0	0
284 Other	:	:	:	:	0	0	0	0	0	0
285 Serv. between affiliated enterprises, nie	:	:	:	:	0	0	0	0	0	0
287 Personal, cultural and recreational services	0	0	0	0	0	0	0	0	0	0
288 Audio-visual and related services	:	:	:	:	0	0	0	0	0	0
289 Other personal, cultural and recreational	:	:	:	:	0	0	0	0	0	0
291 Government services, n i e	0	0	0	0	2 266	2 328	2 530	2 652	2 450	2 641
<b>982 Services not allocated</b>	<b>2 363</b>	<b>2 073</b>	<b>2 126</b>	<b>2 383</b>	<b>0</b>	<b>0</b>	<b>0</b>	<b>0</b>	<b>0</b>	<b>0</b>
<b>300 INCOME</b>	<b>6 094</b>	<b>6 705</b>	<b>7 147</b>	<b>9 287</b>	<b>10 262</b>	<b>11 841</b>	<b>11 798</b>	<b>12 138</b>	<b>12 473</b>	<b>12 278</b>
310 Compensation of employees	1 393	1 502	1 693	1 835	2 263	2 469	2 439	2 602	2 698	2 793
320 Investment income	4 701	5 203	5 454	7 452	8 000	9 372	9 359	9 536	9 775	9 485
<b>379 CURRENT TRANSFERS</b>	<b>39 529</b>	<b>40 310</b>	<b>41 834</b>	<b>52 442</b>	<b>47 307</b>	<b>46 374</b>	<b>47 593</b>	<b>50 419</b>	<b>57 340</b>	<b>58 014</b>
<b>993 CURRENT ACCOUNT</b>	<b>:</b>	<b>:</b>	<b>:</b>	<b>:</b>	<b>62 066</b>	<b>63 069</b>	<b>64 897</b>	<b>68 179</b>	<b>75 835</b>	<b>76 549</b>
<b>994 CAPITAL ACCOUNT</b>	<b>:</b>	<b>:</b>	<b>:</b>	<b>:</b>	<b>11 577</b>	<b>13 789</b>	<b>10 820</b>	<b>13 923</b>	<b>17 191</b>	<b>18 991</b>
<b>010 CURRENT + CAPITAL ACCOUNT</b>	<b>49 050</b>	<b>50 330</b>	<b>52 659</b>	<b>65 656</b>	<b>73 643</b>	<b>76 858</b>	<b>75 717</b>	<b>82 102</b>	<b>93 026</b>	<b>95 540</b>
<b>995 FINANCIAL ACCOUNT</b>	<b>:</b>	<b>:</b>	<b>:</b>	<b>:</b>	<b>:</b>	<b>:</b>	<b>:</b>	<b>:</b>	<b>:</b>	<b>:</b>
<b>998 NET ERRORS AND OMISSIONS</b>	<b>:</b>	<b>:</b>	<b>:</b>	<b>:</b>	<b>:</b>	<b>:</b>	<b>:</b>	<b>:</b>	<b>:</b>	<b>:</b>

## 19.1.

Reporter: European Union Institutions

Partner: World (including intra-EU balance)

(Mio ECU)

	1988	1989	1990	1991	1992	1993	1994	1995	1996	1997
	<b>Net</b>									
<b>100 GOODS</b>	<b>-108</b>	<b>-139</b>	<b>-172</b>	<b>-187</b>	<b>-178</b>	<b>-166</b>	<b>-199</b>	<b>-219</b>	<b>-198</b>	<b>-281</b>
<b>200 SERVICES</b>	<b>-3 302</b>	<b>-3 154</b>	<b>-3 481</b>	<b>-3 709</b>	<b>-4 270</b>	<b>-4 651</b>	<b>-5 253</b>	<b>-5 341</b>	<b>-5 699</b>	<b>-5 818</b>
<b>205 Transportation</b>	<b>-13</b>	<b>-14</b>	<b>-16</b>	<b>-20</b>	<b>-32</b>	<b>-34</b>	<b>-39</b>	<b>-40</b>	<b>-53</b>	<b>-49</b>
206 Sea transport	0	0	0	0	0	0	0	0	0	0
207 Passenger transport on sea	0	0	0	0	0	0	0	0	0	0
208 Freight transport on sea	0	0	0	0	0	0	0	0	0	0
209 Supporting, auxiliary and other services	:	:	:	:	0	0	0	0	0	0
210 Air transport	-13	-14	-16	-20	-16	-17	-19	-20	-26	-24
211 Passenger transport by air	-13	-14	-16	-20	-16	-17	-19	-20	-26	-24
212 Freight transport by air	0	0	0	0	0	0	0	0	0	0
213 Supporting, auxiliary and other services	:	:	:	:	0	0	0	0	0	0
214 Other transportation	0	0	0	0	-16	-17	-19	-20	-26	-24
<b>236 Travel</b>	<b>-86</b>	<b>-83</b>	<b>-95</b>	<b>-75</b>	<b>0</b>	<b>0</b>	<b>0</b>	<b>0</b>	<b>0</b>	<b>0</b>
<b>981 Other services</b>	<b>-840</b>	<b>-984</b>	<b>-1 246</b>	<b>-1 234</b>	<b>-4 238</b>	<b>-4 617</b>	<b>-5 215</b>	<b>-5 301</b>	<b>-5 647</b>	<b>-5 769</b>
245 Communications services	-31	-44	-37	-45	-45	-47	-49	-65	-61	-59
249 Construction services	0	0	0	0	0	0	0	0	0	0
253 Insurance services	0	0	0	0	-1	-1	-1	-1	-2	-1
260 Financial services	-4	-3	-4	-3	6	-11	-11	5	-5	-9
262 Computer and information services	:	:	:	:	-200	-257	-427	-347	-542	-435
266 Royalties and licence fees	0	0	0	0	0	0	0	0	0	0
268 Other business services	-804	-937	-1 205	-1 185	-1 735	-1 974	-2 207	-2 254	-2 620	-2 690
269 Merchanting and other trade-related serv.	0	0	0	0	0	0	0	0	0	0
270 Merchanting	0	0	0	0	0	0	0	0	0	0
271 Other trade-related services	0	0	0	0	0	0	0	0	0	0
272 Operational leasing	:	:	:	:	-90	-79	-43	-9	-8	-9
273 Misc. business, prof. and technical serv.	-804	-937	-1 205	-1 185	-1 645	-1 895	-2 164	-2 245	-2 612	-2 682
274 Legal, account., man., cons. and pub. rel.	:	:	:	:	-2	-3	-11	-11	-15	-72
278 Adv., market res. and polling	0	0	0	0	0	0	-2	-3	-4	-4
279 Research and development	:	:	:	:	-1 643	-1 892	-2 150	-2 231	-2 589	-2 602
280 Architect., engin. and other technical	:	:	:	:	0	0	-1	0	-3	-3
281 Agric., mining and on-site processing	:	:	:	:	0	0	0	0	0	0
284 Other	:	:	:	:	0	0	0	0	0	0
285 Serv. between affiliated enterprises, nie	:	:	:	:	0	0	0	0	0	0
287 Personal, cultural and recreational services	0	0	0	0	0	0	0	0	0	0
288 Audio-visual and related services	:	:	:	:	0	0	0	0	0	0
289 Other personal, cultural and recreational	:	:	:	:	0	0	0	0	0	0
291 Government services, n i e	0	0	0	0	-2 265	-2 328	-2 520	-2 639	-2 418	-2 574
<b>982 Services not allocated</b>	<b>-2 363</b>	<b>-2 072</b>	<b>-2 125</b>	<b>-2 380</b>	<b>0</b>	<b>0</b>	<b>0</b>	<b>0</b>	<b>0</b>	<b>0</b>
<b>300 INCOME</b>	<b>-561</b>	<b>-548</b>	<b>-442</b>	<b>-1 288</b>	<b>-1 045</b>	<b>-1 485</b>	<b>-1 887</b>	<b>-1 759</b>	<b>-2 332</b>	<b>-2 271</b>
310 Compensation of employees	-1 393	-1 502	-1 693	-1 835	-2 263	-2 469	-2 439	-2 602	-2 698	-2 793
320 Investment income	832	954	1 251	547	1 218	983	552	843	366	522
<b>379 CURRENT TRANSFERS</b>	<b>6 288</b>	<b>9 484</b>	<b>4 382</b>	<b>5 860</b>	<b>15 144</b>	<b>22 081</b>	<b>23 436</b>	<b>23 396</b>	<b>20 671</b>	<b>23 819</b>
<b>993 CURRENT ACCOUNT</b>	<b>:</b>	<b>:</b>	<b>:</b>	<b>:</b>	<b>9 651</b>	<b>15 778</b>	<b>16 096</b>	<b>16 076</b>	<b>12 441</b>	<b>15 448</b>
<b>994 CAPITAL ACCOUNT</b>	<b>:</b>	<b>:</b>	<b>:</b>	<b>:</b>	<b>-11 577</b>	<b>-13 789</b>	<b>-10 820</b>	<b>-13 923</b>	<b>-17 191</b>	<b>-18 991</b>
<b>010 CURRENT + CAPITAL ACCOUNT</b>	<b>2 316</b>	<b>5 643</b>	<b>287</b>	<b>677</b>	<b>-1 926</b>	<b>1 990</b>	<b>5 276</b>	<b>2 153</b>	<b>-4 750</b>	<b>-3 543</b>
<b>995 FINANCIAL ACCOUNT</b>	<b>:</b>	<b>:</b>	<b>:</b>	<b>:</b>	<b>2 133</b>	<b>-2 055</b>	<b>-5 445</b>	<b>-2 401</b>	<b>4 577</b>	<b>3 531</b>
<b>998 NET ERRORS AND OMISSIONS</b>	<b>:</b>	<b>:</b>	<b>:</b>	<b>:</b>	<b>-207</b>	<b>66</b>	<b>168</b>	<b>248</b>	<b>173</b>	<b>12</b>

## 19.2.

Reporter: European Union Institutions

Partner: extra-EU-15

	1988	1989	1990	1991	1992	1993	1994	1995	1996	1997
	(Mio ECU)									
	<b>Credit</b>									
100 GOODS	:	:	:	:	0	0	0	0	0	0
200 SERVICES	:	:	:	:	1	1	0	1	16	46
205 Transportation	:	:	:	:	0	0	0	0	0	0
206 Sea transport	:	:	:	:	0	0	0	0	0	0
207 Passenger transport on sea	:	:	:	:	0	0	0	0	0	0
208 Freight transport on sea	:	:	:	:	0	0	0	0	0	0
209 Supporting, auxiliary and other services	:	:	:	:	0	0	0	0	0	0
210 Air transport	:	:	:	:	0	0	0	0	0	0
211 Passenger transport by air	:	:	:	:	0	0	0	0	0	0
212 Freight transport by air	:	:	:	:	0	0	0	0	0	0
213 Supporting, auxiliary and other services	:	:	:	:	0	0	0	0	0	0
214 Other transportation	:	:	:	:	0	0	0	0	0	0
236 Travel	:	:	:	:	0	0	0	0	0	0
981 Other services	:	:	:	:	1	1	0	1	16	46
245 Communications services	:	:	:	:	0	0	0	0	0	0
249 Construction services	:	:	:	:	0	0	0	0	0	0
253 Insurance services	:	:	:	:	0	0	0	0	0	0
260 Financial services	:	:	:	:	0	0	0	1	1	0
262 Computer and information services	:	:	:	:	1	1	0	0	0	0
266 Royalties and licence fees	:	:	:	:	0	0	0	0	0	0
268 Other business services	:	:	:	:	0	0	0	0	15	42
269 Merchating and other trade-related serv.	:	:	:	:	0	0	0	0	0	0
270 Merchating	:	:	:	:	0	0	0	0	0	0
271 Other trade-related services	:	:	:	:	0	0	0	0	0	0
272 Operational leasing	:	:	:	:	0	0	0	0	0	0
273 Misc. business, prof. and technical serv.	:	:	:	:	0	0	0	0	15	42
274 Legal, account., man., cons. and pub. rel.	:	:	:	:	0	0	0	0	0	0
278 Adv., market res. and polling	:	:	:	:	0	0	0	0	0	0
279 Research and development	:	:	:	:	0	0	0	0	15	42
280 Architect., engin. and other technical	:	:	:	:	0	0	0	0	0	0
281 Agric., mining and on-site processing	:	:	:	:	0	0	0	0	0	0
284 Other	:	:	:	:	0	0	0	0	0	0
285 Serv. between affiliated enterprises, nie	:	:	:	:	0	0	0	0	0	0
287 Personal, cultural and recreational services	:	:	:	:	0	0	0	0	0	0
288 Audio-visual and related services	:	:	:	:	0	0	0	0	0	0
289 Other personal, cultural and recreational	:	:	:	:	0	0	0	0	0	0
291 Government services, n i e	:	:	:	:	0	0	0	0	0	4
982 Services not allocated	:	:	:	:	0	0	0	0	0	0
300 INCOME	:	:	:	:	692	777	744	835	707	599
310 Compensation of employees	:	:	:	:	0	0	0	0	0	0
320 Investment income	:	:	:	:	692	777	744	835	707	599
379 CURRENT TRANSFERS	:	:	:	:	23	25	26	42	48	59
993 CURRENT ACCOUNT	:	:	:	:	716	803	770	878	770	704
994 CAPITAL ACCOUNT	:	:	:	:	:	:	:	:	:	:
010 CURRENT + CAPITAL ACCOUNT	:	:	:	:	:	:	:	:	:	:
995 FINANCIAL ACCOUNT	:	:	:	:	:	:	:	:	:	:
998 NET ERRORS AND OMISSIONS	:	:	:	:	:	:	:	:	:	:

## 19.2.

## Reporter: European Union Institutions

## Partner: extra-EU-15

(Mio ECU)

	1988	1989	1990	1991	1992	1993	1994	1995	1996	1997
	<b>Debit</b>									
<b>100 GOODS</b>	:	:	:	:	<b>9</b>	<b>8</b>	<b>10</b>	<b>10</b>	<b>9</b>	<b>10</b>
<b>200 SERVICES</b>	:	:	:	:	<b>88</b>	<b>94</b>	<b>107</b>	<b>120</b>	<b>160</b>	<b>165</b>
<b>205 Transportation</b>	:	:	:	:	<b>2</b>	<b>2</b>	<b>2</b>	<b>2</b>	<b>2</b>	<b>2</b>
206 Sea transport	:	:	:	:	0	0	0	0	0	0
207 Passenger transport on sea	:	:	:	:	0	0	0	0	0	0
208 Freight transport on sea	:	:	:	:	0	0	0	0	0	0
209 Supporting, auxiliary and other services	:	:	:	:	0	0	0	0	0	0
210 Air transport	:	:	:	:	1	1	1	1	1	1
211 Passenger transport by air	:	:	:	:	1	1	1	1	1	1
212 Freight transport by air	:	:	:	:	0	0	0	0	0	0
213 Supporting, auxiliary and other services	:	:	:	:	0	0	0	0	0	0
214 Other transportation	:	:	:	:	1	1	1	1	1	1
<b>236 Travel</b>	:	:	:	:	<b>0</b>	<b>0</b>	<b>0</b>	<b>0</b>	<b>0</b>	<b>0</b>
<b>981 Other services</b>	:	:	:	:	<b>86</b>	<b>92</b>	<b>105</b>	<b>118</b>	<b>157</b>	<b>163</b>
245 Communications services	:	:	:	:	5	5	5	5	6	6
249 Construction services	:	:	:	:	0	0	0	0	0	0
253 Insurance services	:	:	:	:	0	0	0	0	0	0
260 Financial services	:	:	:	:	1	1	1	0	1	0
262 Computer and information services	:	:	:	:	6	7	13	8	9	9
266 Royalties and licence fees	:	:	:	:	0	0	0	0	0	0
268 Other business services	:	:	:	:	11	13	15	29	53	55
269 Merchanting and other trade-related serv.	:	:	:	:	0	0	0	0	0	0
270 Merchanting	:	:	:	:	0	0	0	0	0	0
271 Other trade-related services	:	:	:	:	0	0	0	0	0	0
272 Operational leasing	:	:	:	:	0	0	0	0	0	0
273 Misc. business, prof. and technical serv.	:	:	:	:	11	13	15	29	53	55
274 Legal, account., man., cons. and pub. rel.	:	:	:	:	0	0	0	0	0	1
278 Adv., market res. and polling	:	:	:	:	0	0	0	0	0	0
279 Research and development	:	:	:	:	11	13	15	28	53	54
280 Architect., engin. and other technical	:	:	:	:	0	0	0	0	0	0
281 Agric., mining and on-site processing	:	:	:	:	0	0	0	0	0	0
284 Other	:	:	:	:	0	0	0	0	0	0
285 Serv. between affiliated enterprises, nie	:	:	:	:	0	0	0	0	0	0
287 Personal, cultural and recreational services	:	:	:	:	0	0	0	0	0	0
288 Audio-visual and related services	:	:	:	:	0	0	0	0	0	0
289 Other personal, cultural and recreational	:	:	:	:	0	0	0	0	0	0
291 Government services, n i e	:	:	:	:	64	66	71	76	89	92
<b>982 Services not allocated</b>	:	:	:	:	<b>0</b>	<b>0</b>	<b>0</b>	<b>0</b>	<b>0</b>	<b>0</b>
<b>300 INCOME</b>	:	:	:	:	<b>1 592</b>	<b>1 865</b>	<b>1 862</b>	<b>1 414</b>	<b>1 503</b>	<b>1 381</b>
310 Compensation of employees	:	:	:	:	2	2	2	5	3	6
320 Investment income	:	:	:	:	1 590	1 863	1 860	1 409	1 500	1 375
<b>379 CURRENT TRANSFERS</b>	:	:	:	:	<b>4 236</b>	<b>4 153</b>	<b>4 262</b>	<b>3 793</b>	<b>3 884</b>	<b>3 817</b>
<b>993 CURRENT ACCOUNT</b>	:	:	:	:	<b>5 925</b>	<b>6 119</b>	<b>6 241</b>	<b>5 338</b>	<b>5 555</b>	<b>5 373</b>
<b>994 CAPITAL ACCOUNT</b>	:	:	:	:	:	:	:	:	:	:
<b>010 CURRENT + CAPITAL ACCOUNT</b>	:	:	:	:	:	:	:	:	:	:
<b>995 FINANCIAL ACCOUNT</b>	:	:	:	:	:	:	:	:	:	:
<b>998 NET ERRORS AND OMISSIONS</b>	:	:	:	:	:	:	:	:	:	:



## 19.2.

Reporter: European Union Institutions

Partner: extra-EU-15

	1988	1989	1990	1991	1992	1993	1994	1995	1996	1997
	(Mio ECU)									
	<b>Net</b>									
<b>100 GOODS</b>	:	:	:	:	-9	-8	-10	-10	-9	-10
<b>200 SERVICES</b>	:	:	:	:	-87	-93	-107	-119	-144	-119
<b>205 Transportation</b>	:	:	:	:	-2	-2	-2	-2	-2	-2
206 Sea transport	:	:	:	:	0	0	0	0	0	0
207 Passenger transport on sea	:	:	:	:	0	0	0	0	0	0
208 Freight transport on sea	:	:	:	:	0	0	0	0	0	0
209 Supporting, auxiliary and other services	:	:	:	:	0	0	0	0	0	0
210 Air transport	:	:	:	:	-1	-1	-1	-1	-1	-1
211 Passenger transport by air	:	:	:	:	-1	-1	-1	-1	-1	-1
212 Freight transport by air	:	:	:	:	0	0	0	0	0	0
213 Supporting, auxiliary and other services	:	:	:	:	0	0	0	0	0	0
214 Other transportation	:	:	:	:	-1	-1	-1	-1	-1	-1
<b>236 Travel</b>	:	:	:	:	0	0	0	0	0	0
<b>981 Other services</b>	:	:	:	:	-85	-91	-105	-117	-142	-118
245 Communications services	:	:	:	:	-5	-5	-5	-5	-6	-6
249 Construction services	:	:	:	:	0	0	0	0	0	0
253 Insurance services	:	:	:	:	0	0	0	0	0	0
260 Financial services	:	:	:	:	0	-1	-1	0	0	0
262 Computer and information services	:	:	:	:	-5	-7	-13	-8	-9	-9
266 Royalties and licence fees	:	:	:	:	0	0	0	0	0	0
268 Other business services	:	:	:	:	-11	-13	-15	-28	-38	-14
269 Merchating and other trade-related serv.	:	:	:	:	0	0	0	0	0	0
270 Merchating	:	:	:	:	0	0	0	0	0	0
271 Other trade-related services	:	:	:	:	0	0	0	0	0	0
272 Operational leasing	:	:	:	:	0	0	0	0	0	0
273 Misc. business, prof. and technical serv.	:	:	:	:	-11	-13	-15	-28	-38	-14
274 Legal, account., man., cons. and pub. rel.	:	:	:	:	0	0	0	0	0	-1
278 Adv., market res. and polling	:	:	:	:	0	0	0	0	0	0
279 Research and development	:	:	:	:	-11	-13	-15	-28	-38	-12
280 Architect., engin. and other technical	:	:	:	:	0	0	0	0	0	0
281 Agric., mining and on-site processing	:	:	:	:	0	0	0	0	0	0
284 Other	:	:	:	:	0	0	0	0	0	0
285 Serv. between affiliated enterprises, nie	:	:	:	:	0	0	0	0	0	0
287 Personal, cultural and recreational services	:	:	:	:	0	0	0	0	0	0
288 Audio-visual and related services	:	:	:	:	0	0	0	0	0	0
289 Other personal, cultural and recreational	:	:	:	:	0	0	0	0	0	0
291 Government services, n i e	:	:	:	:	-64	-66	-71	-76	-89	-89
<b>982 Services not allocated</b>	:	:	:	:	0	0	0	0	0	0
<b>300 INCOME</b>	:	:	:	:	-900	-1 087	-1 118	-579	-796	-781
310 Compensation of employees	:	:	:	:	-2	-2	-2	-5	-3	-6
320 Investment income	:	:	:	:	-898	-1 085	-1 116	-574	-793	-775
<b>379 CURRENT TRANSFERS</b>	:	:	:	:	-4 214	-4 128	-4 236	-3 752	-3 836	-3 758
<b>993 CURRENT ACCOUNT</b>	:	:	:	:	-5 209	-5 316	-5 471	-4 460	-4 784	-4 669
<b>994 CAPITAL ACCOUNT</b>	:	:	:	:	:	:	:	:	:	:
<b>010 CURRENT + CAPITAL ACCOUNT</b>	:	:	:	:	:	:	:	:	:	:
<b>995 FINANCIAL ACCOUNT</b>	:	:	:	:	:	:	:	:	:	:
<b>998 NET ERRORS AND OMISSIONS</b>	:	:	:	:	:	:	:	:	:	:

## 19.3.

## Reporter: European Union Institutions

## Partner: intra-EU-15

(Mio ECU)

	1988	1989	1990	1991	1992	1993	1994	1995	1996	1997
	<b>Credit</b>									
100 GOODS	:	:	:	:	0	0	0	0	0	0
200 SERVICES	:	:	:	:	48	36	54	61	108	113
205 Transportation	:	:	:	:	0	0	0	0	0	0
206 Sea transport	:	:	:	:	0	0	0	0	0	0
207 Passenger transport on sea	:	:	:	:	0	0	0	0	0	0
208 Freight transport on sea	:	:	:	:	0	0	0	0	0	0
209 Supporting, auxiliary and other services	:	:	:	:	0	0	0	0	0	0
210 Air transport	:	:	:	:	0	0	0	0	0	0
211 Passenger transport by air	:	:	:	:	0	0	0	0	0	0
212 Freight transport by air	:	:	:	:	0	0	0	0	0	0
213 Supporting, auxiliary and other services	:	:	:	:	0	0	0	0	0	0
214 Other transportation	:	:	:	:	0	0	0	0	0	0
236 Travel	:	:	:	:	0	0	0	0	0	0
981 Other services	:	:	:	:	48	36	54	61	108	113
245 Communications services	:	:	:	:	0	0	0	0	0	0
249 Construction services	:	:	:	:	0	0	0	0	0	0
253 Insurance services	:	:	:	:	0	0	0	0	0	0
260 Financial services	:	:	:	:	15	4	9	13	3	2
262 Computer and information services	:	:	:	:	0	0	0	0	0	0
266 Royalties and licence fees	:	:	:	:	0	0	0	0	0	0
268 Other business services	:	:	:	:	31	32	34	35	73	48
269 Merchanting and other trade-related serv.	:	:	:	:	0	0	0	0	0	0
270 Merchanting	:	:	:	:	0	0	0	0	0	0
271 Other trade-related services	:	:	:	:	0	0	0	0	0	0
272 Operational leasing	:	:	:	:	0	0	0	0	0	0
273 Misc. business, prof. and technical serv.	:	:	:	:	31	32	34	35	73	48
274 Legal, account., man., cons. and pub. rel.	:	:	:	:	0	0	0	0	0	0
278 Adv., market res. and polling	:	:	:	:	0	0	0	0	0	0
279 Research and development	:	:	:	:	31	32	34	35	73	48
280 Architect., engin. and other technical	:	:	:	:	0	0	0	0	0	0
281 Agric., mining and on-site processing	:	:	:	:	0	0	0	0	0	0
284 Other	:	:	:	:	0	0	0	0	0	0
285 Serv. between affiliated enterprises, nie	:	:	:	:	0	0	0	0	0	0
287 Personal, cultural and recreational services	:	:	:	:	0	0	0	0	0	0
288 Audio-visual and related services	:	:	:	:	0	0	0	0	0	0
289 Other personal, cultural and recreational	:	:	:	:	0	0	0	0	0	0
291 Government services, n i e	:	:	:	:	2	0	10	13	31	63
982 Services not allocated	:	:	:	:	0	0	0	0	0	0
300 INCOME	:	:	:	:	8 526	9 578	9 167	9 544	9 434	9 408
310 Compensation of employees	:	:	:	:	0	0	0	0	0	0
320 Investment income	:	:	:	:	8 526	9 578	9 167	9 544	9 434	9 408
379 CURRENT TRANSFERS	:	:	:	:	62 427	68 430	71 003	73 773	77 963	81 773
993 CURRENT ACCOUNT	:	:	:	:	71 001	78 045	80 224	83 378	87 505	91 294
994 CAPITAL ACCOUNT	:	:	:	:	:	:	:	:	:	:
010 CURRENT + CAPITAL ACCOUNT	:	:	:	:	:	:	:	:	:	:
995 FINANCIAL ACCOUNT	:	:	:	:	:	:	:	:	:	:
998 NET ERRORS AND OMISSIONS	:	:	:	:	:	:	:	:	:	:

## 19.3.

Reporter: European Union Institutions

Partner: intra-EU-15

	1988	1989	1990	1991	1992	1993	1994	1995	1996	1997
	(Mio ECU)									
	<b>Debit</b>									
100 GOODS	:	:	:	:	169	158	189	209	190	271
200 SERVICES	:	:	:	:	4 231	4 595	5 200	5 283	5 664	5 811
205 Transportation	:	:	:	:	30	33	37	38	51	47
206 Sea transport	:	:	:	:	0	0	0	0	0	0
207 Passenger transport on sea	:	:	:	:	0	0	0	0	0	0
208 Freight transport on sea	:	:	:	:	0	0	0	0	0	0
209 Supporting, auxiliary and other services	:	:	:	:	0	0	0	0	0	0
210 Air transport	:	:	:	:	15	16	18	19	25	23
211 Passenger transport by air	:	:	:	:	15	16	18	19	25	23
212 Freight transport by air	:	:	:	:	0	0	0	0	0	0
213 Supporting, auxiliary and other services	:	:	:	:	0	0	0	0	0	0
214 Other transportation	:	:	:	:	15	16	18	19	25	23
236 Travel	:	:	:	:	0	0	0	0	0	0
981 Other services	:	:	:	:	4 202	4 563	5 163	5 245	5 613	5 764
245 Communications services	:	:	:	:	40	42	43	59	55	54
249 Construction services	:	:	:	:	0	0	0	0	0	0
253 Insurance services	:	:	:	:	1	1	1	1	2	1
260 Financial services	:	:	:	:	9	14	19	8	8	11
262 Computer and information services	:	:	:	:	195	250	414	339	533	426
266 Royalties and licence fees	:	:	:	:	0	0	0	0	0	0
268 Other business services	:	:	:	:	1 754	1 992	2 226	2 261	2 655	2 724
269 Merchanting and other trade-related serv.	:	:	:	:	0	0	0	0	0	0
270 Merchanting	:	:	:	:	0	0	0	0	0	0
271 Other trade-related services	:	:	:	:	0	0	0	0	0	0
272 Operational leasing	:	:	:	:	90	79	43	9	8	9
273 Misc. business, prof. and technical serv.	:	:	:	:	1 665	1 913	2 183	2 252	2 647	2 716
274 Legal, account., man., cons. and pub. rel.	:	:	:	:	2	3	10	10	15	71
278 Adv., market res. and polling	:	:	:	:	0	0	2	3	4	4
279 Research and development	:	:	:	:	1 662	1 910	2 170	2 238	2 625	2 638
280 Architect., engin. and other technical	:	:	:	:	0	0	1	0	3	3
281 Agric., mining and on-site processing	:	:	:	:	0	0	0	0	0	0
284 Other	:	:	:	:	0	0	0	0	0	0
285 Serv. between affiliated enterprises, nie	:	:	:	:	0	0	0	0	0	0
287 Personal, cultural and recreational services	:	:	:	:	0	0	0	0	0	0
288 Audio-visual and related services	:	:	:	:	0	0	0	0	0	0
289 Other personal, cultural and recreational	:	:	:	:	0	0	0	0	0	0
291 Government services, n i e	:	:	:	:	2 203	2 263	2 459	2 576	2 360	2 548
982 Services not allocated	:	:	:	:	0	0	0	0	0	0
300 INCOME	:	:	:	:	8 670	9 976	9 936	10 724	10 970	10 897
310 Compensation of employees	:	:	:	:	2 261	2 467	2 437	2 597	2 696	2 787
320 Investment income	:	:	:	:	6 410	7 510	7 499	8 127	8 275	8 110
379 CURRENT TRANSFERS	:	:	:	:	43 070	42 221	43 331	46 626	53 456	54 197
993 CURRENT ACCOUNT	:	:	:	:	56 141	56 950	58 657	62 841	70 280	71 176
994 CAPITAL ACCOUNT	:	:	:	:	:	:	:	:	:	:
010 CURRENT + CAPITAL ACCOUNT	:	:	:	:	:	:	:	:	:	:
995 FINANCIAL ACCOUNT	:	:	:	:	:	:	:	:	:	:
998 NET ERRORS AND OMISSIONS	:	:	:	:	:	:	:	:	:	:

## 19.3.

Reporter: European Union Institutions

Partner: intra-EU-15

(Mio ECU)

	1988	1989	1990	1991	1992	1993	1994	1995	1996	1997
	<b>Net</b>									
<b>100 GOODS</b>	:	:	:	:	-169	-158	-189	-209	-190	-271
<b>200 SERVICES</b>	:	:	:	:	-4 183	-4 559	-5 147	-5 222	-5 556	-5 698
<b>205 Transportation</b>	:	:	:	:	-30	-33	-37	-38	-51	-47
206 Sea transport	:	:	:	:	0	0	0	0	0	0
207 Passenger transport on sea	:	:	:	:	0	0	0	0	0	0
208 Freight transport on sea	:	:	:	:	0	0	0	0	0	0
209 Supporting, auxiliary and other services	:	:	:	:	0	0	0	0	0	0
210 Air transport	:	:	:	:	-15	-16	-18	-19	-25	-23
211 Passenger transport by air	:	:	:	:	-15	-16	-18	-19	-25	-23
212 Freight transport by air	:	:	:	:	0	0	0	0	0	0
213 Supporting, auxiliary and other services	:	:	:	:	0	0	0	0	0	0
214 Other transportation	:	:	:	:	-15	-16	-18	-19	-25	-23
<b>236 Travel</b>	:	:	:	:	0	0	0	0	0	0
<b>981 Other services</b>	:	:	:	:	-4 153	-4 526	-5 110	-5 184	-5 505	-5 652
245 Communications services	:	:	:	:	-40	-42	-43	-59	-55	-54
249 Construction services	:	:	:	:	0	0	0	0	0	0
253 Insurance services	:	:	:	:	-1	-1	-1	-1	-2	-1
260 Financial services	:	:	:	:	7	-10	-10	5	-5	-8
262 Computer and information services	:	:	:	:	-195	-250	-414	-339	-533	-426
266 Royalties and licence fees	:	:	:	:	0	0	0	0	0	0
268 Other business services	:	:	:	:	-1 723	-1 961	-2 192	-2 226	-2 582	-2 677
269 Merchanting and other trade-related serv.	:	:	:	:	0	0	0	0	0	0
270 Merchanting	:	:	:	:	0	0	0	0	0	0
271 Other trade-related services	:	:	:	:	0	0	0	0	0	0
272 Operational leasing	:	:	:	:	-90	-79	-43	-9	-8	-9
273 Misc. business, prof. and technical serv.	:	:	:	:	-1 634	-1 882	-2 149	-2 217	-2 574	-2 668
274 Legal, account., man., cons. and pub. rel.	:	:	:	:	-2	-3	-10	-10	-15	-71
278 Adv., market res. and polling	:	:	:	:	0	0	-2	-3	-4	-4
279 Research and development	:	:	:	:	-1 632	-1 879	-2 136	-2 203	-2 552	-2 590
280 Architect., engin. and other technical	:	:	:	:	0	0	-1	0	-3	-3
281 Agric., mining and on-site processing	:	:	:	:	0	0	0	0	0	0
284 Other	:	:	:	:	0	0	0	0	0	0
285 Serv. between affiliated enterprises, nie	:	:	:	:	0	0	0	0	0	0
287 Personal, cultural and recreational services	:	:	:	:	0	0	0	0	0	0
288 Audio-visual and related services	:	:	:	:	0	0	0	0	0	0
289 Other personal, cultural and recreational	:	:	:	:	0	0	0	0	0	0
291 Government services, n i e	:	:	:	:	-2 201	-2 263	-2 449	-2 563	-2 329	-2 486
<b>982 Services not allocated</b>	:	:	:	:	0	0	0	0	0	0
<b>300 INCOME</b>	:	:	:	:	-145	-398	-769	-1 180	-1 536	-1 490
310 Compensation of employees	:	:	:	:	-2 261	-2 467	-2 437	-2 597	-2 696	-2 787
320 Investment income	:	:	:	:	2 116	2 069	1 668	1 418	1 159	1 297
<b>379 CURRENT TRANSFERS</b>	:	:	:	:	19 357	26 209	27 672	27 147	24 507	27 577
<b>993 CURRENT ACCOUNT</b>	:	:	:	:	14 860	21 095	21 567	20 536	17 225	20 118
<b>994 CAPITAL ACCOUNT</b>	:	:	:	:	:	:	:	:	:	:
<b>010 CURRENT + CAPITAL ACCOUNT</b>	:	:	:	:	:	:	:	:	:	:
<b>995 FINANCIAL ACCOUNT</b>	:	:	:	:	:	:	:	:	:	:
<b>998 NET ERRORS AND OMISSIONS</b>	:	:	:	:	:	:	:	:	:	:

## 19.4.

Reporter: European Union Institutions

Partner: extra-EU-12

	(Mio ECU)									
	1988	1989	1990	1991	1992	1993	1994	1995	1996	1997
	<b>Credit</b>									
<b>100 GOODS</b>	0	0	0	0	0	0	0	0	0	0
<b>200 SERVICES</b>	0	0	0	1	1	1	0	4	16	46
<b>205 Transportation</b>	0	0	0	0	0	0	0	0	0	0
206 Sea transport	0	0	0	0	0	0	0	0	0	0
207 Passenger transport on sea	0	0	0	0	0	0	0	0	0	0
208 Freight transport on sea	0	0	0	0	0	0	0	0	0	0
209 Supporting, auxiliary and other services	:	:	:	:	0	0	0	0	0	0
210 Air transport	0	0	0	0	0	0	0	0	0	0
211 Passenger transport by air	0	0	0	0	0	0	0	0	0	0
212 Freight transport by air	0	0	0	0	0	0	0	0	0	0
213 Supporting, auxiliary and other services	:	:	:	:	0	0	0	0	0	0
214 Other transportation	0	0	0	0	0	0	0	0	0	0
<b>236 Travel</b>	0	0	0	0	0	0	0	0	0	0
<b>981 Other services</b>	0	0	0	0	1	1	0	4	16	46
245 Communications services	0	0	0	0	0	0	0	0	0	0
249 Construction services	0	0	0	0	0	0	0	0	0	0
253 Insurance services	0	0	0	0	0	0	0	0	0	0
260 Financial services	0	0	0	0	0	0	0	1	1	0
262 Computer and information services	:	:	:	:	1	1	0	0	0	0
266 Royalties and licence fees	0	0	0	0	0	0	0	0	0	0
268 Other business services	0	0	0	0	0	0	0	2	15	42
269 Merchanting and other trade-related serv.	0	0	0	0	0	0	0	0	0	0
270 Merchanting	0	0	0	0	0	0	0	0	0	0
271 Other trade-related services	0	0	0	0	0	0	0	0	0	0
272 Operational leasing	:	:	:	:	0	0	0	0	0	0
273 Misc. business, prof. and technical serv.	0	0	0	0	0	0	0	2	15	42
274 Legal, account., man., cons. and pub. rel.	:	:	:	:	0	0	0	0	0	0
278 Adv., market res. and polling	0	0	0	0	0	0	0	0	0	0
279 Research and development	:	:	:	:	0	0	0	2	15	42
280 Architect., engin. and other technical	:	:	:	:	0	0	0	0	0	0
281 Agric., mining and on-site processing	:	:	:	:	0	0	0	0	0	0
284 Other	:	:	:	:	0	0	0	0	0	0
285 Serv. between affiliated enterprises, nie	:	:	:	:	0	0	0	0	0	0
287 Personal, cultural and recreational services	0	0	0	0	0	0	0	0	0	0
288 Audio-visual and related services	:	:	:	:	0	0	0	0	0	0
289 Other personal, cultural and recreational	:	:	:	:	0	0	0	0	0	0
291 Government services, n i e	0	0	0	0	0	0	0	1	0	4
<b>982 Services not allocated</b>	0	0	0	1	0	0	0	0	0	0
<b>300 INCOME</b>	<b>220</b>	<b>241</b>	<b>269</b>	<b>455</b>	<b>702</b>	<b>788</b>	<b>754</b>	<b>859</b>	<b>768</b>	<b>801</b>
310 Compensation of employees	0	0	0	0	0	0	0	0	0	0
320 Investment income	220	241	269	455	702	788	754	859	768	801
<b>379 CURRENT TRANSFERS</b>	<b>15</b>	<b>16</b>	<b>11</b>	<b>20</b>	<b>96</b>	<b>105</b>	<b>109</b>	<b>4 500</b>	<b>4 956</b>	<b>5 654</b>
<b>993 CURRENT ACCOUNT</b>	<b>:</b>	<b>:</b>	<b>:</b>	<b>:</b>	<b>799</b>	<b>894</b>	<b>864</b>	<b>5 364</b>	<b>5 739</b>	<b>6 500</b>
<b>994 CAPITAL ACCOUNT</b>	<b>:</b>	<b>:</b>	<b>:</b>	<b>:</b>	<b>:</b>	<b>:</b>	<b>:</b>	<b>:</b>	<b>:</b>	<b>:</b>
<b>010 CURRENT + CAPITAL ACCOUNT</b>	<b>235</b>	<b>258</b>	<b>281</b>	<b>477</b>	<b>:</b>	<b>:</b>	<b>:</b>	<b>:</b>	<b>:</b>	<b>:</b>
<b>995 FINANCIAL ACCOUNT</b>	<b>:</b>	<b>:</b>	<b>:</b>	<b>:</b>	<b>:</b>	<b>:</b>	<b>:</b>	<b>:</b>	<b>:</b>	<b>:</b>
<b>998 NET ERRORS AND OMISSIONS</b>	<b>:</b>	<b>:</b>	<b>:</b>	<b>:</b>	<b>:</b>	<b>:</b>	<b>:</b>	<b>:</b>	<b>:</b>	<b>:</b>

## 19.4.

Reporter: European Union Institutions

Partner: extra-EU-12

	(Mio ECU)									
	1988	1989	1990	1991	1992	1993	1994	1995	1996	1997
	<b>Debit</b>									
<b>100 GOODS</b>	<b>3</b>	<b>7</b>	<b>10</b>	<b>10</b>	<b>9</b>	<b>9</b>	<b>10</b>	<b>11</b>	<b>10</b>	<b>11</b>
<b>200 SERVICES</b>	<b>38</b>	<b>57</b>	<b>60</b>	<b>70</b>	<b>103</b>	<b>110</b>	<b>127</b>	<b>251</b>	<b>392</b>	<b>419</b>
<b>205 Transportation</b>	<b>0</b>	<b>0</b>	<b>0</b>	<b>2</b>	<b>2</b>	<b>2</b>	<b>2</b>	<b>2</b>	<b>3</b>	<b>6</b>
206 Sea transport	0	0	0	0	0	0	0	0	0	0
207 Passenger transport on sea	0	0	0	0	0	0	0	0	0	0
208 Freight transport on sea	0	0	0	0	0	0	0	0	0	0
209 Supporting, auxiliary and other services	:	:	:	:	0	0	0	0	0	0
210 Air transport	0	0	0	2	1	1	1	1	1	3
211 Passenger transport by air	0	0	0	2	1	1	1	1	1	3
212 Freight transport by air	0	0	0	0	0	0	0	0	0	0
213 Supporting, auxiliary and other services	:	:	:	:	0	0	0	0	0	0
214 Other transportation	0	0	0	0	1	1	1	1	1	3
<b>236 Travel</b>	<b>1</b>	<b>2</b>	<b>2</b>	<b>0</b>	<b>0</b>	<b>0</b>	<b>0</b>	<b>0</b>	<b>0</b>	<b>0</b>
<b>981 Other services</b>	<b>9</b>	<b>8</b>	<b>6</b>	<b>8</b>	<b>101</b>	<b>108</b>	<b>124</b>	<b>249</b>	<b>389</b>	<b>413</b>
245 Communications services	2	4	3	4	5	5	5	6	6	6
249 Construction services	0	0	0	0	0	0	0	0	0	0
253 Insurance services	0	0	0	0	0	0	0	0	0	0
260 Financial services	0	0	0	0	1	1	1	0	1	0
262 Computer and information services	:	:	:	:	7	9	14	14	23	23
266 Royalties and licence fees	0	0	0	0	0	0	0	0	0	0
268 Other business services	7	4	2	4	21	24	28	69	173	194
269 Merchating and other trade-related serv.	0	0	0	0	0	0	0	0	0	0
270 Merchating	0	0	0	0	0	0	0	0	0	0
271 Other trade-related services	0	0	0	0	0	0	0	0	0	0
272 Operational leasing	:	:	:	:	0	0	0	0	0	0
273 Misc. business, prof. and technical serv.	7	4	2	4	21	24	28	69	173	194
274 Legal, account., man., cons. and pub. rel.	:	:	:	:	0	0	1	0	0	4
278 Adv., market res. and polling	0	0	0	0	0	0	0	0	1	1
279 Research and development	:	:	:	:	21	24	27	69	172	189
280 Architect., engin. and other technical	:	:	:	:	0	0	0	0	0	0
281 Agric., mining and on-site processing	:	:	:	:	0	0	0	0	0	0
284 Other	:	:	:	:	0	0	0	0	0	0
285 Serv. between affiliated enterprises, nie	:	:	:	:	0	0	0	0	0	0
287 Personal, cultural and recreational services	0	0	0	0	0	0	0	0	0	0
288 Audio-visual and related services	:	:	:	:	0	0	0	0	0	0
289 Other personal, cultural and recreational	:	:	:	:	0	0	0	0	0	0
291 Government services, n i e	0	0	0	0	68	69	75	161	186	189
<b>982 Services not allocated</b>	<b>29</b>	<b>47</b>	<b>52</b>	<b>59</b>	<b>0</b>	<b>0</b>	<b>0</b>	<b>0</b>	<b>0</b>	<b>0</b>
<b>300 INCOME</b>	<b>1 709</b>	<b>1 204</b>	<b>1 527</b>	<b>1 788</b>	<b>1 598</b>	<b>1 872</b>	<b>1 869</b>	<b>1 525</b>	<b>1 652</b>	<b>1 513</b>
310 Compensation of employees	2	2	2	2	3	3	3	32	31	34
320 Investment income	1 707	1 202	1 525	1 786	1 596	1 869	1 867	1 494	1 621	1 478
<b>379 CURRENT TRANSFERS</b>	<b>1 905</b>	<b>1 725</b>	<b>2 381</b>	<b>3 265</b>	<b>4 244</b>	<b>4 161</b>	<b>4 270</b>	<b>6 023</b>	<b>7 392</b>	<b>6 791</b>
<b>993 CURRENT ACCOUNT</b>	<b>:</b>	<b>:</b>	<b>:</b>	<b>:</b>	<b>5 954</b>	<b>6 151</b>	<b>6 276</b>	<b>7 811</b>	<b>9 446</b>	<b>8 734</b>
<b>994 CAPITAL ACCOUNT</b>	<b>:</b>	<b>:</b>	<b>:</b>	<b>:</b>	<b>:</b>	<b>:</b>	<b>:</b>	<b>:</b>	<b>:</b>	<b>:</b>
<b>010 CURRENT + CAPITAL ACCOUNT</b>	<b>3 654</b>	<b>2 993</b>	<b>3 977</b>	<b>5 132</b>	<b>:</b>	<b>:</b>	<b>:</b>	<b>:</b>	<b>:</b>	<b>:</b>
<b>995 FINANCIAL ACCOUNT</b>	<b>:</b>	<b>:</b>	<b>:</b>	<b>:</b>	<b>:</b>	<b>:</b>	<b>:</b>	<b>:</b>	<b>:</b>	<b>:</b>
<b>998 NET ERRORS AND OMISSIONS</b>	<b>:</b>	<b>:</b>	<b>:</b>	<b>:</b>	<b>:</b>	<b>:</b>	<b>:</b>	<b>:</b>	<b>:</b>	<b>:</b>

## 19.4.

Reporter: European Union Institutions

Partner: extra-EU-12

	(Mio ECU)									
	1988	1989	1990	1991	1992	1993	1994	1995	1996	1997
	<b>Net</b>									
<b>100 GOODS</b>	<b>-3</b>	<b>-7</b>	<b>-10</b>	<b>-10</b>	<b>-9</b>	<b>-9</b>	<b>-10</b>	<b>-11</b>	<b>-10</b>	<b>-11</b>
<b>200 SERVICES</b>	<b>-38</b>	<b>-56</b>	<b>-60</b>	<b>-68</b>	<b>-102</b>	<b>-109</b>	<b>-126</b>	<b>-248</b>	<b>-376</b>	<b>-374</b>
<b>205 Transportation</b>	<b>0</b>	<b>0</b>	<b>0</b>	<b>-2</b>	<b>-2</b>	<b>-2</b>	<b>-2</b>	<b>-2</b>	<b>-3</b>	<b>-6</b>
206 Sea transport	0	0	0	0	0	0	0	0	0	0
207 Passenger transport on sea	0	0	0	0	0	0	0	0	0	0
208 Freight transport on sea	0	0	0	0	0	0	0	0	0	0
209 Supporting, auxiliary and other services	:	:	:	:	0	0	0	0	0	0
210 Air transport	0	0	0	-2	-1	-1	-1	-1	-1	-3
211 Passenger transport by air	0	0	0	-2	-1	-1	-1	-1	-1	-3
212 Freight transport by air	0	0	0	0	0	0	0	0	0	0
213 Supporting, auxiliary and other services	:	:	:	:	0	0	0	0	0	0
214 Other transportation	0	0	0	0	-1	-1	-1	-1	-1	-3
<b>236 Travel</b>	<b>-1</b>	<b>-2</b>	<b>-2</b>	<b>0</b>	<b>0</b>	<b>0</b>	<b>0</b>	<b>0</b>	<b>0</b>	<b>0</b>
<b>981 Other services</b>	<b>-9</b>	<b>-8</b>	<b>-6</b>	<b>-8</b>	<b>-100</b>	<b>-107</b>	<b>-124</b>	<b>-245</b>	<b>-373</b>	<b>-367</b>
245 Communications services	-2	-4	-3	-4	-5	-5	-5	-6	-6	-6
249 Construction services	0	0	0	0	0	0	0	0	0	0
253 Insurance services	0	0	0	0	0	0	0	0	0	0
260 Financial services	0	0	0	0	0	-1	-1	0	0	0
262 Computer and information services	:	:	:	:	-6	-8	-14	-14	-23	-23
266 Royalties and licence fees	0	0	0	0	0	0	0	0	0	0
268 Other business services	-7	-4	-2	-4	-21	-24	-28	-67	-158	-153
269 Merchanting and other trade-related serv.	0	0	0	0	0	0	0	0	0	0
270 Merchanting	0	0	0	0	0	0	0	0	0	0
271 Other trade-related services	0	0	0	0	0	0	0	0	0	0
272 Operational leasing	:	:	:	:	0	0	0	0	0	0
273 Misc. business, prof. and technical serv.	-7	-4	-2	-4	-21	-24	-28	-67	-158	-153
274 Legal, account., man., cons. and pub. rel.	:	:	:	:	0	0	-1	0	0	-4
278 Adv., market res. and polling	0	0	0	0	0	0	0	0	-1	-1
279 Research and development	:	:	:	:	-21	-24	-27	-67	-157	-148
280 Architect., engin. and other technical	:	:	:	:	0	0	0	0	0	0
281 Agric., mining and on-site processing	:	:	:	:	0	0	0	0	0	0
284 Other	:	:	:	:	0	0	0	0	0	0
285 Serv. between affiliated enterprises, nie	:	:	:	:	0	0	0	0	0	0
287 Personal, cultural and recreational services	0	0	0	0	0	0	0	0	0	0
288 Audio-visual and related services	:	:	:	:	0	0	0	0	0	0
289 Other personal, cultural and recreational	:	:	:	:	0	0	0	0	0	0
291 Government services, n i e	0	0	0	0	-68	-69	-75	-159	-186	-185
<b>982 Services not allocated</b>	<b>-29</b>	<b>-47</b>	<b>-52</b>	<b>-58</b>	<b>0</b>	<b>0</b>	<b>0</b>	<b>0</b>	<b>0</b>	<b>0</b>
<b>300 INCOME</b>	<b>-1 489</b>	<b>-962</b>	<b>-1 258</b>	<b>-1 332</b>	<b>-896</b>	<b>-1 084</b>	<b>-1 115</b>	<b>-666</b>	<b>-885</b>	<b>-712</b>
310 Compensation of employees	-2	-2	-2	-2	-3	-3	-3	-32	-31	-34
320 Investment income	-1 487	-960	-1 256	-1 330	-894	-1 081	-1 112	-634	-854	-678
<b>379 CURRENT TRANSFERS</b>	<b>-1 890</b>	<b>-1 709</b>	<b>-2 369</b>	<b>-3 245</b>	<b>-4 148</b>	<b>-4 055</b>	<b>-4 161</b>	<b>-1 523</b>	<b>-2 436</b>	<b>-1 137</b>
<b>993 CURRENT ACCOUNT</b>	<b>:</b>	<b>:</b>	<b>:</b>	<b>:</b>	<b>-5 156</b>	<b>-5 257</b>	<b>-5 413</b>	<b>-2 447</b>	<b>-3 706</b>	<b>-2 234</b>
<b>994 CAPITAL ACCOUNT</b>	<b>:</b>	<b>:</b>	<b>:</b>	<b>:</b>	<b>:</b>	<b>:</b>	<b>:</b>	<b>:</b>	<b>:</b>	<b>:</b>
<b>010 CURRENT + CAPITAL ACCOUNT</b>	<b>-3 419</b>	<b>-2 735</b>	<b>-3 696</b>	<b>-4 655</b>	<b>:</b>	<b>:</b>	<b>:</b>	<b>:</b>	<b>:</b>	<b>:</b>
<b>995 FINANCIAL ACCOUNT</b>	<b>:</b>	<b>:</b>	<b>:</b>	<b>:</b>	<b>:</b>	<b>:</b>	<b>:</b>	<b>:</b>	<b>:</b>	<b>:</b>
<b>998 NET ERRORS AND OMISSIONS</b>	<b>:</b>	<b>:</b>	<b>:</b>	<b>:</b>	<b>:</b>	<b>:</b>	<b>:</b>	<b>:</b>	<b>:</b>	<b>:</b>

## 19.5.

## Reporter: European Union Institutions

## Partner: intra-EU-12

(Mio ECU)

	1988	1989	1990	1991	1992	1993	1994	1995	1996	1997
	<b>Credit</b>									
<b>100 GOODS</b>	<b>1</b>	<b>0</b>	<b>0</b>	<b>0</b>	<b>0</b>	<b>0</b>	<b>0</b>	<b>0</b>	<b>0</b>	<b>0</b>
<b>200 SERVICES</b>	<b>17</b>	<b>22</b>	<b>24</b>	<b>30</b>	<b>48</b>	<b>36</b>	<b>54</b>	<b>58</b>	<b>108</b>	<b>113</b>
<b>205 Transportation</b>	<b>0</b>	<b>0</b>	<b>0</b>	<b>0</b>	<b>0</b>	<b>0</b>	<b>0</b>	<b>0</b>	<b>0</b>	<b>0</b>
206 Sea transport	0	0	0	0	0	0	0	0	0	0
207 Passenger transport on sea	0	0	0	0	0	0	0	0	0	0
208 Freight transport on sea	0	0	0	0	0	0	0	0	0	0
209 Supporting, auxiliary and other services	:	:	:	:	0	0	0	0	0	0
210 Air transport	0	0	0	0	0	0	0	0	0	0
211 Passenger transport by air	0	0	0	0	0	0	0	0	0	0
212 Freight transport by air	0	0	0	0	0	0	0	0	0	0
213 Supporting, auxiliary and other services	:	:	:	:	0	0	0	0	0	0
214 Other transportation	0	0	0	0	0	0	0	0	0	0
<b>236 Travel</b>	<b>0</b>	<b>0</b>	<b>0</b>	<b>0</b>	<b>0</b>	<b>0</b>	<b>0</b>	<b>0</b>	<b>0</b>	<b>0</b>
<b>981 Other services</b>	<b>17</b>	<b>21</b>	<b>23</b>	<b>29</b>	<b>48</b>	<b>36</b>	<b>54</b>	<b>58</b>	<b>108</b>	<b>113</b>
245 Communications services	0	0	0	0	0	0	0	0	0	0
249 Construction services	0	0	0	0	0	0	0	0	0	0
253 Insurance services	0	0	0	0	0	0	0	0	0	0
260 Financial services	0	0	0	5	15	4	9	13	3	2
262 Computer and information services	:	:	:	:	0	0	0	0	0	0
266 Royalties and licence fees	0	0	0	0	0	0	0	0	0	0
268 Other business services	17	21	23	25	31	32	34	34	73	48
269 Merchating and other trade-related serv.	0	0	0	0	0	0	0	0	0	0
270 Merchating	0	0	0	0	0	0	0	0	0	0
271 Other trade-related services	0	0	0	0	0	0	0	0	0	0
272 Operational leasing	:	:	:	:	0	0	0	0	0	0
273 Misc. business, prof. and technical serv.	17	21	23	25	31	32	34	34	73	48
274 Legal, account., man., cons. and pub. rel.	:	:	:	:	0	0	0	0	0	0
278 Adv., market res. and polling	0	0	0	0	0	0	0	0	0	0
279 Research and development	:	:	:	:	31	32	34	34	73	48
280 Architect., engin. and other technical	:	:	:	:	0	0	0	0	0	0
281 Agric., mining and on-site processing	:	:	:	:	0	0	0	0	0	0
284 Other	:	:	:	:	0	0	0	0	0	0
285 Serv. between affiliated enterprises, nie	:	:	:	:	0	0	0	0	0	0
287 Personal, cultural and recreational services	0	0	0	0	0	0	0	0	0	0
288 Audio-visual and related services	:	:	:	:	0	0	0	0	0	0
289 Other personal, cultural and recreational	:	:	:	:	0	0	0	0	0	0
291 Government services, n i e	0	0	0	0	2	0	10	11	31	63
<b>982 Services not allocated</b>	<b>0</b>	<b>1</b>	<b>1</b>	<b>1</b>	<b>0</b>	<b>0</b>	<b>0</b>	<b>0</b>	<b>0</b>	<b>0</b>
<b>300 INCOME</b>	<b>5 313</b>	<b>5 916</b>	<b>6 436</b>	<b>7 544</b>	<b>8 516</b>	<b>9 567</b>	<b>9 157</b>	<b>9 520</b>	<b>9 373</b>	<b>9 206</b>
310 Compensation of employees	0	0	0	0	0	0	0	0	0	0
320 Investment income	5 313	5 916	6 436	7 544	8 516	9 567	9 157	9 520	9 373	9 206
<b>379 CURRENT TRANSFERS</b>	<b>45 801</b>	<b>49 778</b>	<b>46 205</b>	<b>58 281</b>	<b>62 354</b>	<b>68 350</b>	<b>70 920</b>	<b>69 314</b>	<b>73 055</b>	<b>76 178</b>
<b>993 CURRENT ACCOUNT</b>	<b>:</b>	<b>:</b>	<b>:</b>	<b>:</b>	<b>70 918</b>	<b>77 953</b>	<b>80 130</b>	<b>78 892</b>	<b>82 536</b>	<b>85 497</b>
<b>994 CAPITAL ACCOUNT</b>	<b>:</b>	<b>:</b>	<b>:</b>	<b>:</b>	<b>:</b>	<b>:</b>	<b>:</b>	<b>:</b>	<b>:</b>	<b>:</b>
<b>010 CURRENT + CAPITAL ACCOUNT</b>	<b>51 132</b>	<b>55 715</b>	<b>52 665</b>	<b>65 856</b>	<b>:</b>	<b>:</b>	<b>:</b>	<b>:</b>	<b>:</b>	<b>:</b>
<b>995 FINANCIAL ACCOUNT</b>	<b>:</b>	<b>:</b>	<b>:</b>	<b>:</b>	<b>:</b>	<b>:</b>	<b>:</b>	<b>:</b>	<b>:</b>	<b>:</b>
<b>998 NET ERRORS AND OMISSIONS</b>	<b>:</b>	<b>:</b>	<b>:</b>	<b>:</b>	<b>:</b>	<b>:</b>	<b>:</b>	<b>:</b>	<b>:</b>	<b>:</b>



## 19.5.

Reporter: European Union Institutions

Partner: intra-EU-12

	(Mio ECU)									
	1988	1989	1990	1991	1992	1993	1994	1995	1996	1997
	<b>Debit</b>									
<b>100 GOODS</b>	<b>107</b>	<b>133</b>	<b>162</b>	<b>177</b>	<b>168</b>	<b>158</b>	<b>189</b>	<b>208</b>	<b>189</b>	<b>270</b>
<b>200 SERVICES</b>	<b>3 281</b>	<b>3 119</b>	<b>3 446</b>	<b>3 671</b>	<b>4 217</b>	<b>4 578</b>	<b>5 181</b>	<b>5 151</b>	<b>5 431</b>	<b>5 557</b>
<b>205 Transportation</b>	<b>13</b>	<b>14</b>	<b>16</b>	<b>18</b>	<b>30</b>	<b>32</b>	<b>37</b>	<b>38</b>	<b>50</b>	<b>42</b>
206 Sea transport	0	0	0	0	0	0	0	0	0	0
207 Passenger transport on sea	0	0	0	0	0	0	0	0	0	0
208 Freight transport on sea	0	0	0	0	0	0	0	0	0	0
209 Supporting, auxiliary and other services	:	:	:	:	0	0	0	0	0	0
210 Air transport	13	14	16	18	15	16	18	19	25	21
211 Passenger transport by air	13	14	16	18	15	16	18	19	25	21
212 Freight transport by air	0	0	0	0	0	0	0	0	0	0
213 Supporting, auxiliary and other services	:	:	:	:	0	0	0	0	0	0
214 Other transportation	0	0	0	0	15	16	18	19	25	21
<b>236 Travel</b>	<b>86</b>	<b>82</b>	<b>93</b>	<b>75</b>	<b>0</b>	<b>0</b>	<b>0</b>	<b>0</b>	<b>0</b>	<b>0</b>
<b>981 Other services</b>	<b>848</b>	<b>997</b>	<b>1 263</b>	<b>1 254</b>	<b>4 187</b>	<b>4 546</b>	<b>5 144</b>	<b>5 113</b>	<b>5 382</b>	<b>5 514</b>
245 Communications services	29	40	33	42	40	42	43	59	55	53
249 Construction services	0	0	0	0	0	0	0	0	0	0
253 Insurance services	0	0	0	0	1	1	1	1	2	1
260 Financial services	4	3	4	8	9	14	19	8	8	11
262 Computer and information services	:	:	:	:	194	249	412	334	519	412
266 Royalties and licence fees	0	0	0	0	0	0	0	0	0	0
268 Other business services	815	954	1 226	1 205	1 744	1 981	2 213	2 220	2 535	2 585
269 Merchanting and other trade-related serv.	0	0	0	0	0	0	0	0	0	0
270 Merchanting	0	0	0	0	0	0	0	0	0	0
271 Other trade-related services	0	0	0	0	0	0	0	0	0	0
272 Operational leasing	:	:	:	:	90	79	43	9	8	8
273 Misc. business, prof. and technical serv.	815	954	1 226	1 205	1 655	1 902	2 170	2 212	2 527	2 577
274 Legal, account., man., cons. and pub. rel.	:	:	:	:	2	3	10	10	15	68
278 Adv., market res. and polling	0	0	0	0	0	0	2	3	4	4
279 Research and development	:	:	:	:	1 653	1 899	2 157	2 198	2 505	2 503
280 Architect., engin. and other technical	:	:	:	:	0	0	1	0	3	3
281 Agric., mining and on-site processing	:	:	:	:	0	0	0	0	0	0
284 Other	:	:	:	:	0	0	0	0	0	0
285 Serv. between affiliated enterprises, nie	:	:	:	:	0	0	0	0	0	0
287 Personal, cultural and recreational services	0	0	0	0	0	0	0	0	0	0
288 Audio-visual and related services	:	:	:	:	0	0	0	0	0	0
289 Other personal, cultural and recreational	:	:	:	:	0	0	0	0	0	0
291 Government services, n i e	0	0	0	0	2 199	2 259	2 455	2 491	2 264	2 452
<b>982 Services not allocated</b>	<b>2 334</b>	<b>2 026</b>	<b>2 074</b>	<b>2 324</b>	<b>0</b>	<b>0</b>	<b>0</b>	<b>0</b>	<b>0</b>	<b>0</b>
<b>300 INCOME</b>	<b>4 385</b>	<b>5 500</b>	<b>5 620</b>	<b>7 500</b>	<b>8 664</b>	<b>9 969</b>	<b>9 929</b>	<b>10 613</b>	<b>10 821</b>	<b>10 765</b>
310 Compensation of employees	1 391	1 499	1 691	1 834	2 260	2 466	2 436	2 571	2 667	2 758
320 Investment income	2 994	4 001	3 929	5 666	6 404	7 503	7 493	8 042	8 153	8 007
<b>379 CURRENT TRANSFERS</b>	<b>37 624</b>	<b>38 585</b>	<b>39 454</b>	<b>49 177</b>	<b>43 062</b>	<b>42 213</b>	<b>43 323</b>	<b>44 396</b>	<b>49 947</b>	<b>51 222</b>
<b>993 CURRENT ACCOUNT</b>	<b>:</b>	<b>:</b>	<b>:</b>	<b>:</b>	<b>56 111</b>	<b>56 918</b>	<b>58 621</b>	<b>60 368</b>	<b>66 388</b>	<b>67 814</b>
<b>994 CAPITAL ACCOUNT</b>	<b>:</b>	<b>:</b>	<b>:</b>	<b>:</b>	<b>:</b>	<b>:</b>	<b>:</b>	<b>:</b>	<b>:</b>	<b>:</b>
<b>010 CURRENT + CAPITAL ACCOUNT</b>	<b>45 396</b>	<b>47 337</b>	<b>48 682</b>	<b>60 524</b>	<b>:</b>	<b>:</b>	<b>:</b>	<b>:</b>	<b>:</b>	<b>:</b>
<b>995 FINANCIAL ACCOUNT</b>	<b>:</b>	<b>:</b>	<b>:</b>	<b>:</b>	<b>:</b>	<b>:</b>	<b>:</b>	<b>:</b>	<b>:</b>	<b>:</b>
<b>998 NET ERRORS AND OMISSIONS</b>	<b>:</b>	<b>:</b>	<b>:</b>	<b>:</b>	<b>:</b>	<b>:</b>	<b>:</b>	<b>:</b>	<b>:</b>	<b>:</b>

## 19.5.

## Reporter: European Union Institutions

## Partner: intra-EU-12

(Mio ECU)

	1988	1989	1990	1991	1992	1993	1994	1995	1996	1997
	<b>Net</b>									
<b>100 GOODS</b>	<b>-106</b>	<b>-133</b>	<b>-162</b>	<b>-177</b>	<b>-168</b>	<b>-158</b>	<b>-188</b>	<b>-208</b>	<b>-189</b>	<b>-270</b>
<b>200 SERVICES</b>	<b>-3 264</b>	<b>-3 097</b>	<b>-3 422</b>	<b>-3 640</b>	<b>-4 168</b>	<b>-4 542</b>	<b>-5 127</b>	<b>-5 093</b>	<b>-5 323</b>	<b>-5 444</b>
<b>205 Transportation</b>	<b>-13</b>	<b>-14</b>	<b>-16</b>	<b>-18</b>	<b>-30</b>	<b>-32</b>	<b>-37</b>	<b>-38</b>	<b>-50</b>	<b>-42</b>
206 Sea transport	0	0	0	0	0	0	0	0	0	0
207 Passenger transport on sea	0	0	0	0	0	0	0	0	0	0
208 Freight transport on sea	0	0	0	0	0	0	0	0	0	0
209 Supporting, auxiliary and other services	:	:	:	:	0	0	0	0	0	0
210 Air transport	-13	-14	-16	-18	-15	-16	-18	-19	-25	-21
211 Passenger transport by air	-13	-14	-16	-18	-15	-16	-18	-19	-25	-21
212 Freight transport by air	0	0	0	0	0	0	0	0	0	0
213 Supporting, auxiliary and other services	:	:	:	:	0	0	0	0	0	0
214 Other transportation	0	0	0	0	-15	-16	-18	-19	-25	-21
<b>236 Travel</b>	<b>-86</b>	<b>-82</b>	<b>-93</b>	<b>-75</b>	<b>0</b>	<b>0</b>	<b>0</b>	<b>0</b>	<b>0</b>	<b>0</b>
<b>981 Other services</b>	<b>-832</b>	<b>-976</b>	<b>-1 241</b>	<b>-1 225</b>	<b>-4 139</b>	<b>-4 510</b>	<b>-5 090</b>	<b>-5 056</b>	<b>-5 273</b>	<b>-5 402</b>
245 Communications services	-29	-40	-33	-42	-40	-42	-43	-59	-55	-53
249 Construction services	0	0	0	0	0	0	0	0	0	0
253 Insurance services	0	0	0	0	-1	-1	-1	-1	-2	-1
260 Financial services	-4	-3	-4	-3	7	-10	-10	5	-5	-8
262 Computer and information services	:	:	:	:	-194	-249	-412	-334	-518	-412
266 Royalties and licence fees	0	0	0	0	0	0	0	0	0	0
268 Other business services	-798	-933	-1 203	-1 181	-1 714	-1 949	-2 179	-2 187	-2 461	-2 538
269 Merchanting and other trade-related serv.	0	0	0	0	0	0	0	0	0	0
270 Merchanting	0	0	0	0	0	0	0	0	0	0
271 Other trade-related services	0	0	0	0	0	0	0	0	0	0
272 Operational leasing	:	:	:	:	-90	-79	-43	-9	-8	-8
273 Misc. business, prof. and technical serv.	-798	-933	-1 203	-1 181	-1 624	-1 870	-2 136	-2 178	-2 454	-2 529
274 Legal, account., man., cons. and pub. rel.	:	:	:	:	-2	-3	-10	-10	-15	-68
278 Adv., market res. and polling	0	0	0	0	0	0	-2	-3	-4	-4
279 Research and development	:	:	:	:	-1 622	-1 868	-2 123	-2 165	-2 432	-2 455
280 Architect., engin. and other technical	:	:	:	:	0	0	-1	0	-3	-3
281 Agric., mining and on-site processing	:	:	:	:	0	0	0	0	0	0
284 Other	:	:	:	:	0	0	0	0	0	0
285 Serv. between affiliated enterprises, nie	:	:	:	:	0	0	0	0	0	0
287 Personal, cultural and recreational services	0	0	0	0	0	0	0	0	0	0
288 Audio-visual and related services	:	:	:	:	0	0	0	0	0	0
289 Other personal, cultural and recreational	:	:	:	:	0	0	0	0	0	0
291 Government services, n i e	0	0	0	0	-2 197	-2 259	-2 445	-2 480	-2 233	-2 389
<b>982 Services not allocated</b>	<b>-2 334</b>	<b>-2 025</b>	<b>-2 072</b>	<b>-2 323</b>	<b>0</b>	<b>0</b>	<b>0</b>	<b>0</b>	<b>0</b>	<b>0</b>
<b>300 INCOME</b>	<b>928</b>	<b>415</b>	<b>816</b>	<b>44</b>	<b>-148</b>	<b>-402</b>	<b>-772</b>	<b>-1 093</b>	<b>-1 448</b>	<b>-1 559</b>
310 Compensation of employees	-1 391	-1 499	-1 691	-1 834	-2 260	-2 466	-2 436	-2 571	-2 667	-2 758
320 Investment income	2 319	1 914	2 507	1 878	2 112	2 064	1 664	1 477	1 220	1 200
<b>379 CURRENT TRANSFERS</b>	<b>8 177</b>	<b>11 193</b>	<b>6 751</b>	<b>9 105</b>	<b>19 292</b>	<b>26 137</b>	<b>27 597</b>	<b>24 918</b>	<b>23 108</b>	<b>24 956</b>
<b>993 CURRENT ACCOUNT</b>	<b>:</b>	<b>:</b>	<b>:</b>	<b>:</b>	<b>14 807</b>	<b>21 036</b>	<b>21 509</b>	<b>18 524</b>	<b>16 148</b>	<b>17 683</b>
<b>994 CAPITAL ACCOUNT</b>	<b>:</b>	<b>:</b>	<b>:</b>	<b>:</b>	<b>:</b>	<b>:</b>	<b>:</b>	<b>:</b>	<b>:</b>	<b>:</b>
<b>010 CURRENT + CAPITAL ACCOUNT</b>	<b>5 736</b>	<b>8 378</b>	<b>3 983</b>	<b>5 332</b>	<b>:</b>	<b>:</b>	<b>:</b>	<b>:</b>	<b>:</b>	<b>:</b>
<b>995 FINANCIAL ACCOUNT</b>	<b>:</b>	<b>:</b>	<b>:</b>	<b>:</b>	<b>:</b>	<b>:</b>	<b>:</b>	<b>:</b>	<b>:</b>	<b>:</b>
<b>998 NET ERRORS AND OMISSIONS</b>	<b>:</b>	<b>:</b>	<b>:</b>	<b>:</b>	<b>:</b>	<b>:</b>	<b>:</b>	<b>:</b>	<b>:</b>	<b>:</b>

## 19.6.

Reporter: European Union Institutions

Partner: USA

	1988	1989	1990	1991	1992	1993	1994	1995	1996	1997
	(Mio ECU)									
	<b>Credit</b>									
<b>100 GOODS</b>	:	:	:	:	0	0	0	0	0	0
<b>200 SERVICES</b>	:	:	:	:	0	0	0	0	0	3
<b>205 Transportation</b>	:	:	:	:	0	0	0	0	0	0
206 Sea transport	:	:	:	:	0	0	0	0	0	0
207 Passenger transport on sea	:	:	:	:	0	0	0	0	0	0
208 Freight transport on sea	:	:	:	:	0	0	0	0	0	0
209 Supporting, auxiliary and other services	:	:	:	:	0	0	0	0	0	0
210 Air transport	:	:	:	:	0	0	0	0	0	0
211 Passenger transport by air	:	:	:	:	0	0	0	0	0	0
212 Freight transport by air	:	:	:	:	0	0	0	0	0	0
213 Supporting, auxiliary and other services	:	:	:	:	0	0	0	0	0	0
214 Other transportation	:	:	:	:	0	0	0	0	0	0
<b>236 Travel</b>	:	:	:	:	0	0	0	0	0	0
<b>981 Other services</b>	:	:	:	:	0	0	0	0	0	3
245 Communications services	:	:	:	:	0	0	0	0	0	0
249 Construction services	:	:	:	:	0	0	0	0	0	0
253 Insurance services	:	:	:	:	0	0	0	0	0	0
260 Financial services	:	:	:	:	0	0	0	0	0	0
262 Computer and information services	:	:	:	:	0	0	0	0	0	0
266 Royalties and licence fees	:	:	:	:	0	0	0	0	0	0
268 Other business services	:	:	:	:	0	0	0	0	0	0
269 Merchating and other trade-related serv.	:	:	:	:	0	0	0	0	0	0
270 Merchating	:	:	:	:	0	0	0	0	0	0
271 Other trade-related services	:	:	:	:	0	0	0	0	0	0
272 Operational leasing	:	:	:	:	0	0	0	0	0	0
273 Misc. business, prof. and technical serv.	:	:	:	:	0	0	0	0	0	0
274 Legal, account., man., cons. and pub. rel.	:	:	:	:	0	0	0	0	0	0
278 Adv., market res. and polling	:	:	:	:	0	0	0	0	0	0
279 Research and development	:	:	:	:	0	0	0	0	0	0
280 Architect., engin. and other technical	:	:	:	:	0	0	0	0	0	0
281 Agric., mining and on-site processing	:	:	:	:	0	0	0	0	0	0
284 Other	:	:	:	:	0	0	0	0	0	0
285 Serv. between affiliated enterprises, nie	:	:	:	:	0	0	0	0	0	0
287 Personal, cultural and recreational services	:	:	:	:	0	0	0	0	0	0
288 Audio-visual and related services	:	:	:	:	0	0	0	0	0	0
289 Other personal, cultural and recreational	:	:	:	:	0	0	0	0	0	0
291 Government services, n i e	:	:	:	:	0	0	0	0	0	3
<b>982 Services not allocated</b>	:	:	:	:	0	0	0	0	0	0
<b>300 INCOME</b>	:	:	:	:	59	66	63	80	67	16
310 Compensation of employees	:	:	:	:	0	0	0	0	0	0
320 Investment income	:	:	:	:	59	66	63	80	67	16
<b>379 CURRENT TRANSFERS</b>	:	:	:	:	0	0	0	0	0	0
<b>993 CURRENT ACCOUNT</b>	:	:	:	:	59	66	63	80	67	18
<b>994 CAPITAL ACCOUNT</b>	:	:	:	:	:	:	:	:	:	:
<b>010 CURRENT + CAPITAL ACCOUNT</b>	:	:	:	:	:	:	:	:	:	:
<b>995 FINANCIAL ACCOUNT</b>	:	:	:	:	:	:	:	:	:	:
<b>998 NET ERRORS AND OMISSIONS</b>	:	:	:	:	:	:	:	:	:	:

## 19.6.

Reporter: European Union Institutions

Partner: USA

(Mio ECU)

	1988	1989	1990	1991	1992	1993	1994	1995	1996	1997
	<b>Debit</b>									
<b>100 GOODS</b>	:	:	:	:	1	1	1	1	1	1
<b>200 SERVICES</b>	:	:	:	:	9	9	11	11	11	15
<b>205 Transportation</b>	:	:	:	:	0	0	0	0	0	0
206 Sea transport	:	:	:	:	0	0	0	0	0	0
207 Passenger transport on sea	:	:	:	:	0	0	0	0	0	0
208 Freight transport on sea	:	:	:	:	0	0	0	0	0	0
209 Supporting, auxiliary and other services	:	:	:	:	0	0	0	0	0	0
210 Air transport	:	:	:	:	0	0	0	0	0	0
211 Passenger transport by air	:	:	:	:	0	0	0	0	0	0
212 Freight transport by air	:	:	:	:	0	0	0	0	0	0
213 Supporting, auxiliary and other services	:	:	:	:	0	0	0	0	0	0
214 Other transportation	:	:	:	:	0	0	0	0	0	0
<b>236 Travel</b>	:	:	:	:	0	0	0	0	0	0
<b>981 Other services</b>	:	:	:	:	9	9	11	11	11	15
245 Communications services	:	:	:	:	0	0	1	0	0	1
249 Construction services	:	:	:	:	0	0	0	0	0	0
253 Insurance services	:	:	:	:	0	0	0	0	0	0
260 Financial services	:	:	:	:	0	0	0	0	0	0
262 Computer and information services	:	:	:	:	1	1	2	2	2	2
266 Royalties and licence fees	:	:	:	:	0	0	0	0	0	0
268 Other business services	:	:	:	:	1	1	1	2	1	1
269 Merchanting and other trade-related serv.	:	:	:	:	0	0	0	0	0	0
270 Merchanting	:	:	:	:	0	0	0	0	0	0
271 Other trade-related services	:	:	:	:	0	0	0	0	0	0
272 Operational leasing	:	:	:	:	0	0	0	0	0	0
273 Misc. business, prof. and technical serv.	:	:	:	:	1	1	1	2	1	1
274 Legal, account., man., cons. and pub. rel.	:	:	:	:	0	0	0	0	0	0
278 Adv., market res. and polling	:	:	:	:	0	0	0	0	0	0
279 Research and development	:	:	:	:	1	1	1	2	1	1
280 Architect., engin. and other technical	:	:	:	:	0	0	0	0	0	0
281 Agric., mining and on-site processing	:	:	:	:	0	0	0	0	0	0
284 Other	:	:	:	:	0	0	0	0	0	0
285 Serv. between affiliated enterprises, nie	:	:	:	:	0	0	0	0	0	0
287 Personal, cultural and recreational services	:	:	:	:	0	0	0	0	0	0
288 Audio-visual and related services	:	:	:	:	0	0	0	0	0	0
289 Other personal, cultural and recreational	:	:	:	:	0	0	0	0	0	0
291 Government services, n i e	:	:	:	:	6	7	7	7	7	11
<b>982 Services not allocated</b>	:	:	:	:	0	0	0	0	0	0
<b>300 INCOME</b>	:	:	:	:	852	998	996	844	735	673
310 Compensation of employees	:	:	:	:	0	0	0	0	0	0
320 Investment income	:	:	:	:	852	998	996	844	735	673
<b>379 CURRENT TRANSFERS</b>	:	:	:	:	6	6	6	29	43	52
<b>993 CURRENT ACCOUNT</b>	:	:	:	:	867	1 013	1 014	886	790	741
<b>994 CAPITAL ACCOUNT</b>	:	:	:	:	:	:	:	:	:	:
<b>010 CURRENT + CAPITAL ACCOUNT</b>	:	:	:	:	:	:	:	:	:	:
<b>995 FINANCIAL ACCOUNT</b>	:	:	:	:	:	:	:	:	:	:
<b>998 NET ERRORS AND OMISSIONS</b>	:	:	:	:	:	:	:	:	:	:

## 19.6.

Reporter: European Union Institutions

Partner: USA

	(Mio ECU)									
	1988	1989	1990	1991	1992	1993	1994	1995	1996	1997
	<b>Net</b>									
<b>100 GOODS</b>	:	:	:	:	-1	-1	-1	-1	-1	-1
<b>200 SERVICES</b>	:	:	:	:	-9	-9	-11	-11	-10	-12
<b>205 Transportation</b>	:	:	:	:	0	0	0	0	0	0
206 Sea transport	:	:	:	:	0	0	0	0	0	0
207 Passenger transport on sea	:	:	:	:	0	0	0	0	0	0
208 Freight transport on sea	:	:	:	:	0	0	0	0	0	0
209 Supporting, auxiliary and other services	:	:	:	:	0	0	0	0	0	0
210 Air transport	:	:	:	:	0	0	0	0	0	0
211 Passenger transport by air	:	:	:	:	0	0	0	0	0	0
212 Freight transport by air	:	:	:	:	0	0	0	0	0	0
213 Supporting, auxiliary and other services	:	:	:	:	0	0	0	0	0	0
214 Other transportation	:	:	:	:	0	0	0	0	0	0
<b>236 Travel</b>	:	:	:	:	0	0	0	0	0	0
<b>981 Other services</b>	:	:	:	:	-9	-9	-11	-11	-10	-12
245 Communications services	:	:	:	:	0	0	-1	0	0	-1
249 Construction services	:	:	:	:	0	0	0	0	0	0
253 Insurance services	:	:	:	:	0	0	0	0	0	0
260 Financial services	:	:	:	:	0	0	0	0	0	0
262 Computer and information services	:	:	:	:	-1	-1	-2	-2	-2	-2
266 Royalties and licence fees	:	:	:	:	0	0	0	0	0	0
268 Other business services	:	:	:	:	-1	-1	-1	-2	-1	-1
269 Merchanting and other trade-related serv.	:	:	:	:	0	0	0	0	0	0
270 Merchanting	:	:	:	:	0	0	0	0	0	0
271 Other trade-related services	:	:	:	:	0	0	0	0	0	0
272 Operational leasing	:	:	:	:	0	0	0	0	0	0
273 Misc. business, prof. and technical serv.	:	:	:	:	-1	-1	-1	-2	-1	-1
274 Legal, account., man., cons. and pub. rel.	:	:	:	:	0	0	0	0	0	0
278 Adv., market res. and polling	:	:	:	:	0	0	0	0	0	0
279 Research and development	:	:	:	:	-1	-1	-1	-2	-1	-1
280 Architect., engin. and other technical	:	:	:	:	0	0	0	0	0	0
281 Agric., mining and on-site processing	:	:	:	:	0	0	0	0	0	0
284 Other	:	:	:	:	0	0	0	0	0	0
285 Serv. between affiliated enterprises, nie	:	:	:	:	0	0	0	0	0	0
287 Personal, cultural and recreational services	:	:	:	:	0	0	0	0	0	0
288 Audio-visual and related services	:	:	:	:	0	0	0	0	0	0
289 Other personal, cultural and recreational	:	:	:	:	0	0	0	0	0	0
291 Government services, n i e	:	:	:	:	-6	-7	-7	-7	-7	-8
<b>982 Services not allocated</b>	:	:	:	:	0	0	0	0	0	0
<b>300 INCOME</b>	:	:	:	:	-793	-931	-933	-764	-669	-657
310 Compensation of employees	:	:	:	:	0	0	0	0	0	0
320 Investment income	:	:	:	:	-793	-931	-933	-764	-669	-657
<b>379 CURRENT TRANSFERS</b>	:	:	:	:	-6	-5	-6	-29	-43	-52
<b>993 CURRENT ACCOUNT</b>	:	:	:	:	-808	-947	-950	-806	-723	-723
<b>994 CAPITAL ACCOUNT</b>	:	:	:	:	:	:	:	:	:	:
<b>010 CURRENT + CAPITAL ACCOUNT</b>	:	:	:	:	:	:	:	:	:	:
<b>995 FINANCIAL ACCOUNT</b>	:	:	:	:	:	:	:	:	:	:
<b>998 NET ERRORS AND OMISSIONS</b>	:	:	:	:	:	:	:	:	:	:

## 19.7.

Reporter: European Union Institutions

Partner: Japan

(Mio ECU)

	1988	1989	1990	1991	1992	1993	1994	1995	1996	1997
	<b>Credit</b>									
100 GOODS	:	:	:	:	0	0	0	0	0	0
200 SERVICES	:	:	:	:	0	0	0	0	0	1
205 Transportation	:	:	:	:	0	0	0	0	0	0
206 Sea transport	:	:	:	:	0	0	0	0	0	0
207 Passenger transport on sea	:	:	:	:	0	0	0	0	0	0
208 Freight transport on sea	:	:	:	:	0	0	0	0	0	0
209 Supporting, auxiliary and other services	:	:	:	:	0	0	0	0	0	0
210 Air transport	:	:	:	:	0	0	0	0	0	0
211 Passenger transport by air	:	:	:	:	0	0	0	0	0	0
212 Freight transport by air	:	:	:	:	0	0	0	0	0	0
213 Supporting, auxiliary and other services	:	:	:	:	0	0	0	0	0	0
214 Other transportation	:	:	:	:	0	0	0	0	0	0
236 Travel	:	:	:	:	0	0	0	0	0	0
981 Other services	:	:	:	:	0	0	0	0	0	1
245 Communications services	:	:	:	:	0	0	0	0	0	0
249 Construction services	:	:	:	:	0	0	0	0	0	0
253 Insurance services	:	:	:	:	0	0	0	0	0	0
260 Financial services	:	:	:	:	0	0	0	0	0	0
262 Computer and information services	:	:	:	:	0	0	0	0	0	0
266 Royalties and licence fees	:	:	:	:	0	0	0	0	0	0
268 Other business services	:	:	:	:	0	0	0	0	0	0
269 Merchanting and other trade-related serv.	:	:	:	:	0	0	0	0	0	0
270 Merchanting	:	:	:	:	0	0	0	0	0	0
271 Other trade-related services	:	:	:	:	0	0	0	0	0	0
272 Operational leasing	:	:	:	:	0	0	0	0	0	0
273 Misc. business, prof. and technical serv.	:	:	:	:	0	0	0	0	0	0
274 Legal, account., man., cons. and pub. rel.	:	:	:	:	0	0	0	0	0	0
278 Adv., market res. and polling	:	:	:	:	0	0	0	0	0	0
279 Research and development	:	:	:	:	0	0	0	0	0	0
280 Architect., engin. and other technical	:	:	:	:	0	0	0	0	0	0
281 Agric., mining and on-site processing	:	:	:	:	0	0	0	0	0	0
284 Other	:	:	:	:	0	0	0	0	0	0
285 Serv. between affiliated enterprises, nie	:	:	:	:	0	0	0	0	0	0
287 Personal, cultural and recreational services	:	:	:	:	0	0	0	0	0	0
288 Audio-visual and related services	:	:	:	:	0	0	0	0	0	0
289 Other personal, cultural and recreational	:	:	:	:	0	0	0	0	0	0
291 Government services, n i e	:	:	:	:	0	0	0	0	0	1
982 Services not allocated	:	:	:	:	0	0	0	0	0	0
300 INCOME	:	:	:	:	18	21	20	29	23	5
310 Compensation of employees	:	:	:	:	0	0	0	0	0	0
320 Investment income	:	:	:	:	18	21	20	29	23	5
379 CURRENT TRANSFERS	:	:	:	:	0	0	0	0	0	0
993 CURRENT ACCOUNT	:	:	:	:	19	21	20	29	23	6
994 CAPITAL ACCOUNT	:	:	:	:	:	:	:	:	:	:
010 CURRENT + CAPITAL ACCOUNT	:	:	:	:	:	:	:	:	:	:
995 FINANCIAL ACCOUNT	:	:	:	:	:	:	:	:	:	:
998 NET ERRORS AND OMISSIONS	:	:	:	:	:	:	:	:	:	:

## 19.7.

Reporter: European Union Institutions

Partner: Japan

	(Mio ECU)									
	1988	1989	1990	1991	1992	1993	1994	1995	1996	1997
	<b>Debit</b>									
<b>100 GOODS</b>	:	:	:	:	0	0	0	0	0	0
<b>200 SERVICES</b>	:	:	:	:	10	11	13	12	13	11
<b>205 Transportation</b>	:	:	:	:	0	0	0	0	0	0
206 Sea transport	:	:	:	:	0	0	0	0	0	0
207 Passenger transport on sea	:	:	:	:	0	0	0	0	0	0
208 Freight transport on sea	:	:	:	:	0	0	0	0	0	0
209 Supporting, auxiliary and other services	:	:	:	:	0	0	0	0	0	0
210 Air transport	:	:	:	:	0	0	0	0	0	0
211 Passenger transport by air	:	:	:	:	0	0	0	0	0	0
212 Freight transport by air	:	:	:	:	0	0	0	0	0	0
213 Supporting, auxiliary and other services	:	:	:	:	0	0	0	0	0	0
214 Other transportation	:	:	:	:	0	0	0	0	0	0
<b>236 Travel</b>	:	:	:	:	0	0	0	0	0	0
<b>981 Other services</b>	:	:	:	:	10	11	13	12	13	11
245 Communications services	:	:	:	:	0	0	0	0	0	0
249 Construction services	:	:	:	:	0	0	0	0	0	0
253 Insurance services	:	:	:	:	0	0	0	0	0	0
260 Financial services	:	:	:	:	0	1	1	0	0	0
262 Computer and information services	:	:	:	:	1	1	2	1	1	1
266 Royalties and licence fees	:	:	:	:	0	0	0	0	0	0
268 Other business services	:	:	:	:	2	2	2	3	3	3
269 Merchating and other trade-related serv.	:	:	:	:	0	0	0	0	0	0
270 Merchating	:	:	:	:	0	0	0	0	0	0
271 Other trade-related services	:	:	:	:	0	0	0	0	0	0
272 Operational leasing	:	:	:	:	0	0	0	0	0	0
273 Misc. business, prof. and technical serv.	:	:	:	:	2	2	2	3	3	3
274 Legal, account., man., cons. and pub. rel.	:	:	:	:	0	0	0	0	0	0
278 Adv., market res. and polling	:	:	:	:	0	0	0	0	0	0
279 Research and development	:	:	:	:	2	2	2	3	3	3
280 Architect., engin. and other technical	:	:	:	:	0	0	0	0	0	0
281 Agric., mining and on-site processing	:	:	:	:	0	0	0	0	0	0
284 Other	:	:	:	:	0	0	0	0	0	0
285 Serv. between affiliated enterprises, nie	:	:	:	:	0	0	0	0	0	0
287 Personal, cultural and recreational services	:	:	:	:	0	0	0	0	0	0
288 Audio-visual and related services	:	:	:	:	0	0	0	0	0	0
289 Other personal, cultural and recreational	:	:	:	:	0	0	0	0	0	0
291 Government services, n i e	:	:	:	:	7	7	8	8	9	7
<b>982 Services not allocated</b>	:	:	:	:	0	0	0	0	0	0
<b>300 INCOME</b>	:	:	:	:	341	399	399	55	300	248
310 Compensation of employees	:	:	:	:	0	0	0	0	0	0
320 Investment income	:	:	:	:	341	399	399	54	299	248
<b>379 CURRENT TRANSFERS</b>	:	:	:	:	1	1	1	3	5	3
<b>993 CURRENT ACCOUNT</b>	:	:	:	:	353	412	413	70	318	262
<b>994 CAPITAL ACCOUNT</b>	:	:	:	:	:	:	:	:	:	:
<b>010 CURRENT + CAPITAL ACCOUNT</b>	:	:	:	:	:	:	:	:	:	:
<b>995 FINANCIAL ACCOUNT</b>	:	:	:	:	:	:	:	:	:	:
<b>998 NET ERRORS AND OMISSIONS</b>	:	:	:	:	:	:	:	:	:	:

## 19.7.

## Reporter: European Union Institutions

## Partner: Japan

(Mio ECU)

	1988	1989	1990	1991	1992	1993	1994	1995	1996	1997
	<b>Net</b>									
<b>100 GOODS</b>	:	:	:	:	0	0	0	0	0	0
<b>200 SERVICES</b>	:	:	:	:	-10	-11	-13	-12	-13	-10
<b>205 Transportation</b>	:	:	:	:	0	0	0	0	0	0
206 Sea transport	:	:	:	:	0	0	0	0	0	0
207 Passenger transport on sea	:	:	:	:	0	0	0	0	0	0
208 Freight transport on sea	:	:	:	:	0	0	0	0	0	0
209 Supporting, auxiliary and other services	:	:	:	:	0	0	0	0	0	0
210 Air transport	:	:	:	:	0	0	0	0	0	0
211 Passenger transport by air	:	:	:	:	0	0	0	0	0	0
212 Freight transport by air	:	:	:	:	0	0	0	0	0	0
213 Supporting, auxiliary and other services	:	:	:	:	0	0	0	0	0	0
214 Other transportation	:	:	:	:	0	0	0	0	0	0
<b>236 Travel</b>	:	:	:	:	0	0	0	0	0	0
<b>981 Other services</b>	:	:	:	:	-10	-11	-13	-12	-13	-10
245 Communications services	:	:	:	:	0	0	0	0	0	0
249 Construction services	:	:	:	:	0	0	0	0	0	0
253 Insurance services	:	:	:	:	0	0	0	0	0	0
260 Financial services	:	:	:	:	0	-1	-1	0	0	0
262 Computer and information services	:	:	:	:	-1	-1	-2	-1	-1	-1
266 Royalties and licence fees	:	:	:	:	0	0	0	0	0	0
268 Other business services	:	:	:	:	-2	-2	-2	-3	-3	-3
269 Merchating and other trade-related serv.	:	:	:	:	0	0	0	0	0	0
270 Merchating	:	:	:	:	0	0	0	0	0	0
271 Other trade-related services	:	:	:	:	0	0	0	0	0	0
272 Operational leasing	:	:	:	:	0	0	0	0	0	0
273 Misc. business, prof. and technical serv.	:	:	:	:	-2	-2	-2	-3	-3	-3
274 Legal, account., man., cons. and pub. rel.	:	:	:	:	0	0	0	0	0	0
278 Adv., market res. and polling	:	:	:	:	0	0	0	0	0	0
279 Research and development	:	:	:	:	-2	-2	-2	-3	-3	-3
280 Architect., engin. and other technical	:	:	:	:	0	0	0	0	0	0
281 Agric., mining and on-site processing	:	:	:	:	0	0	0	0	0	0
284 Other	:	:	:	:	0	0	0	0	0	0
285 Serv. between affiliated enterprises, nie	:	:	:	:	0	0	0	0	0	0
287 Personal, cultural and recreational services	:	:	:	:	0	0	0	0	0	0
288 Audio-visual and related services	:	:	:	:	0	0	0	0	0	0
289 Other personal, cultural and recreational	:	:	:	:	0	0	0	0	0	0
291 Government services, n i e	:	:	:	:	-7	-7	-8	-8	-9	-6
<b>982 Services not allocated</b>	:	:	:	:	0	0	0	0	0	0
<b>300 INCOME</b>	:	:	:	:	-323	-379	-379	-26	-277	-243
310 Compensation of employees	:	:	:	:	0	0	0	0	0	0
320 Investment income	:	:	:	:	-322	-379	-379	-25	-277	-243
<b>379 CURRENT TRANSFERS</b>	:	:	:	:	-1	-1	-1	-3	-5	-3
<b>993 CURRENT ACCOUNT</b>	:	:	:	:	-334	-391	-393	-41	-295	-256
<b>994 CAPITAL ACCOUNT</b>	:	:	:	:	:	:	:	:	:	:
<b>010 CURRENT + CAPITAL ACCOUNT</b>	:	:	:	:	:	:	:	:	:	:
<b>995 FINANCIAL ACCOUNT</b>	:	:	:	:	:	:	:	:	:	:
<b>998 NET ERRORS AND OMISSIONS</b>	:	:	:	:	:	:	:	:	:	:



## 20.1.

Reporter: USA

Partner: World

	(Mio ECU)									
	1988	1989	1990	1991	1992	1993	1994	1995	1996	1997
	<b>Credit</b>									
<b>100 GOODS (1)</b>	<b>270 812</b>	<b>328 689</b>	<b>305 809</b>	<b>336 449</b>	<b>339 228</b>	<b>390 121</b>	<b>422 408</b>	<b>440 318</b>	<b>482 039</b>	<b>600 747</b>
<b>200 SERVICES</b>	<b>92 905</b>	<b>115 022</b>	<b>115 567</b>	<b>131 611</b>	<b>136 593</b>	<b>158 940</b>	<b>164 638</b>	<b>160 998</b>	<b>174 226</b>	<b>225 831</b>
<b>205 Transportation</b>	<b>24 044</b>	<b>28 312</b>	<b>29 263</b>	<b>30 830</b>	<b>31 055</b>	<b>34 588</b>	<b>36 104</b>	<b>35 624</b>	<b>34 615</b>	<b>42 155</b>
206 Sea transport	:	:	:	:	3 067	3 371	3 739	3 974	3 660	11 052
207 Passenger transport on sea	:	:	:	:	:	:	:	:	:	291
208 Freight transport on sea	3 171	3 536	3 224	3 228	3 067	3 371	3 739	3 974	3 660	4 036
209 Support. auxiliary and other services (1)	:	:	:	:	:	:	:	:	:	6 725
210 Air transport	8 762	11 234	13 927	14 991	14 797	16 588	17 032	16 823	16 190	28 689
211 Passenger transport by air	7 591	9 673	12 017	12 794	12 802	14 185	14 361	14 170	13 181	18 134
212 Freight transport by air	1 171	1 560	1 910	2 197	1 995	2 402	2 671	2 654	3 008	4 065
213 Supporting, auxiliary and other services (1)	:	:	:	:	:	:	:	:	:	6 489
214 Other transportation (1)	12 111	13 542	12 112	12 611	13 191	14 629	15 332	14 827	14 765	2 415
<b>236 Travel</b>	<b>24 892</b>	<b>32 863</b>	<b>33 783</b>	<b>39 047</b>	<b>47 482</b>	<b>55 818</b>	<b>55 809</b>	<b>53 130</b>	<b>61 892</b>	<b>74 669</b>
<b>981 Other services</b>	<b>31 988</b>	<b>37 607</b>	<b>36 908</b>	<b>44 083</b>	<b>58 056</b>	<b>68 535</b>	<b>72 725</b>	<b>72 243</b>	<b>77 720</b>	<b>109 006</b>
245 Communications services	1 857	2 286	2 148	2 656	2 222	2 378	2 414	2 177	2 518	3 550
249 Construction services (2)	668	852	681	1 193	1 491	2 056	2 069	2 005	2 211	3 601
253 Insurance services	879	425	590	844	525	871	1 266	1 067	1 569	2 108
260 Financial services	3 240	4 571	3 470	4 016	3 108	4 269	4 730	4 670	5 941	9 756
262 Computer and information services	:	:	:	:	1 959	2 564	3 226	3 135	3 528	2 687
266 Royalties and licence fees	9 828	12 308	12 795	14 291	14 856	16 863	18 296	20 199	21 740	29 460
268 Other business services	:	:	:	:	21 867	24 645	26 480	25 074	25 032	30 305
269 Merchating and other trade-related (3)	:	:	:	:	:	:	:	:	:	:
270 Merchating	:	:	:	:	:	:	:	:	:	:
271 Other trade related services	:	:	:	:	:	:	:	:	:	:
272 Operational leasing	:	:	:	:	:	:	:	:	:	1 254
273 Misc. business, prof. and technical serv.	3 332	3 936	4 035	6 612	21 867	24 645	26 480	25 074	25 032	29 051
274 Legal, account., man., cons. and pub. rel.	:	:	:	:	1 997	2 365	2 770	2 628	2 965	3 979
278 Adv., market res. and polling (3)	123	132	102	221	243	289	411	390	442	512
279 Research and development	:	:	:	:	471	396	439	478	555	760
280 Architect., engin. and other technical (2)	:	:	:	:	163	229	459	469	621	968
281 Agric., mining and on-site processing (2)	:	:	:	:	2 155	2 583	2 954	2 459	2 757	1 364
284 Other (3)	:	:	:	:	5 819	7 284	7 243	6 690	824	3 689
285 Serv. between affiliated enterprises, nie	:	:	:	:	11 018	11 499	12 204	11 960	16 869	17 778
287 Personal, cultural and recreational services	967	1 579	1 624	1 637	1 823	2 950	3 203	3 075	3 688	6 153
288 Audio-visual and related services	:	:	:	:	1 823	2 950	3 203	3 075	3 928	6 000
289 Other personal, cultural and recreational	:	:	:	:	:	:	:	:	:	153
291 Government services, n i e	11 216	11 649	11 565	12 835	10 206	11 939	11 042	10 841	11 492	21 385
<b>982 Services not allocated</b>	<b>11 981</b>	<b>16 240</b>	<b>15 612</b>	<b>17 652</b>	<b>0</b>	<b>0</b>	<b>0</b>	<b>0</b>	<b>0</b>	<b>0</b>
<b>300 INCOME</b>	<b>97 194</b>	<b>124 069</b>	<b>109 176</b>	<b>95 804</b>	<b>91 831</b>	<b>102 528</b>	<b>119 262</b>	<b>139 769</b>	<b>162 686</b>	<b>213 403</b>
310 Compensation of employees	110	109	94	105	123	137	135	122	7 614	195
320 Investment Income	97 084	123 960	109 082	95 699	91 708	102 391	119 127	139 646	155 071	213 209
<b>379 CURRENT TRANSFERS</b>	<b>0</b>	<b>0</b>	<b>0</b>	<b>0</b>	<b>5 007</b>	<b>4 441</b>	<b>4 388</b>	<b>4 320</b>	<b>4 615</b>	<b>5 592</b>
<b>993 CURRENT ACCOUNT</b>	<b>:</b>	<b>:</b>	<b>:</b>	<b>:</b>	<b>572 659</b>	<b>656 030</b>	<b>710 696</b>	<b>745 404</b>	<b>823 566</b>	<b>1 045 573</b>
<b>994 CAPITAL ACCOUNT</b>	<b>:</b>	<b>:</b>	<b>:</b>	<b>:</b>	<b>331</b>	<b>401</b>	<b>395</b>	<b>405</b>	<b>410</b>	<b>302</b>
<b>010 CURRENT + CAPITAL ACCOUNT</b>	<b>460 910</b>	<b>567 781</b>	<b>530 552</b>	<b>563 864</b>	<b>572 991</b>	<b>656 431</b>	<b>711 091</b>	<b>745 809</b>	<b>823 976</b>	<b>1 045 876</b>
<b>995 FINANCIAL ACCOUNT</b>	<b>:</b>	<b>:</b>	<b>:</b>	<b>:</b>	<b>:</b>	<b>:</b>	<b>:</b>	<b>:</b>	<b>:</b>	<b>:</b>
<b>998 NET ERRORS AND OMISSIONS</b>	<b>:</b>	<b>:</b>	<b>:</b>	<b>:</b>	<b>:</b>	<b>:</b>	<b>:</b>	<b>:</b>	<b>:</b>	<b>:</b>

(1) Goods procured in ports by carriers are included in supporting, auxiliary and other transportation services

(2) Construction services includes architectural, engineering and mining services, Architectural... services contains only industrial engineering.

(3) Item 284 Other misc. business, professional and technical services includes merchating and related services, and market research and polling

## 20.1.

Reporter: USA

Partner: World

(Mio ECU)

	1988	1989	1990	1991	1992	1993	1994	1995	1996	1997
	<b>Debit</b>									
<b>100 GOODS (1)</b>	<b>378 178</b>	<b>433 299</b>	<b>391 458</b>	<b>396 221</b>	<b>413 264</b>	<b>503 365</b>	<b>562 062</b>	<b>572 904</b>	<b>632 596</b>	<b>773 587</b>
<b>200 SERVICES</b>	<b>81 939</b>	<b>91 590</b>	<b>91 031</b>	<b>93 984</b>	<b>92 031</b>	<b>107 231</b>	<b>112 736</b>	<b>108 739</b>	<b>112 688</b>	<b>146 512</b>
<b>205 Transportation</b>	<b>23 057</b>	<b>26 240</b>	<b>26 655</b>	<b>26 881</b>	<b>27 745</b>	<b>32 143</b>	<b>34 358</b>	<b>33 271</b>	<b>32 313</b>	<b>41 607</b>
206 Sea transport	:	:	:	:	7 140	8 565	9 220	8 511	8 608	12 814
207 Passenger transport on sea	:	:	:	:	:	:	:	:	:	397
208 Freight transport on sea	7 926	8 524	8 083	7 742	7 140	8 565	9 220	8 511	8 608	10 490
209 Support, auxiliary and other services (1)	:	:	:	:	:	:	:	:	:	1 928
210 Air transport	8 419	9 482	10 006	9 901	9 962	11 863	13 281	13 398	12 424	26 772
211 Passenger transport by air	6 536	7 488	8 272	8 080	8 132	9 661	10 832	10 943	9 903	15 683
212 Freight transport by air	1 882	1 994	1 734	1 821	1 830	2 202	2 449	2 456	2 522	3 123
213 Supporting, auxiliary and other services (1)	:	:	:	:	:	:	:	:	:	7 966
214 Other transportation (1)	6 712	8 235	8 565	9 239	10 642	11 715	11 858	11 362	11 281	2 020
<b>236 Travel</b>	<b>27 158</b>	<b>30 331</b>	<b>29 339</b>	<b>28 505</b>	<b>30 253</b>	<b>35 423</b>	<b>37 492</b>	<b>35 728</b>	<b>39 205</b>	<b>46 732</b>
<b>981 Other services</b>	<b>26 011</b>	<b>26 938</b>	<b>27 002</b>	<b>29 443</b>	<b>34 033</b>	<b>39 665</b>	<b>40 885</b>	<b>39 741</b>	<b>41 170</b>	<b>58 173</b>
245 Communications services	3 870	4 695	4 386	5 333	4 662	5 436	5 821	5 178	5 975	7 584
249 Construction services (2)	260	402	134	254	201	272	259	233	348	305
253 Insurance services	2 222	747	1 500	1 991	1 020	2 643	3 179	3 426	3 126	4 592
260 Financial services	1 400	1 866	1 944	2 153	760	1 171	1 354	1 305	2 269	3 444
262 Computer and information services	:	:	:	:	164	354	324	472	362	383
266 Royalties and licence fees	1 801	2 241	2 426	3 246	3 439	4 053	4 386	4 800	4 845	8 239
268 Other business services	:	:	:	:	10 827	13 235	14 312	14 561	14 451	20 050
269 Merchanting and other trade-related (3)	:	:	:	:	:	:	:	:	:	:
270 Merchanting	:	:	:	:	:	:	:	:	:	:
271 Other trade related services	:	:	:	:	:	:	:	:	:	:
272 Operational leasing	:	:	:	:	:	:	:	:	:	375
273 Misc. business, prof. and technical serv.	1 214	1 288	1 245	1 446	10 827	13 235	14 312	14 561	14 451	19 675
274 Legal, account., man., cons. and pub. rel.	:	:	:	:	595	703	830	815	1 008	1 524
278 Adv., market res. and polling (3)	159	207	191	243	347	552	609	524	692	761
279 Research and development	:	:	:	:	173	204	247	212	229	417
280 Architect., engin. and other technical (2)	:	:	:	:	86	121	84	117	134	217
281 Agric., mining and on-site processing (2)	:	:	:	:	518	730	637	593	233	325
284 Other (3)	:	:	:	:	1 706	1 920	2 136	1 936	736	491
285 Serv. between affiliated enterprises, nie	:	:	:	:	7 402	9 005	9 768	10 364	11 419	15 940
287 Personal, cultural and recreational services	423	101	88	71	529	91	366	152	141	1 411
288 Audio-visual and related services	:	:	:	:	529	91	366	152	156	1 226
289 Other personal, cultural and recreational	:	:	:	:	:	:	:	:	:	185
291 Government services, n i e	14 821	15 598	15 279	14 950	12 430	12 411	10 886	9 614	9 653	12 166
<b>982 Services not allocated</b>	<b>5 713</b>	<b>8 081</b>	<b>8 036</b>	<b>9 155</b>	<b>0</b>	<b>0</b>	<b>0</b>	<b>0</b>	<b>0</b>	<b>0</b>
<b>300 INCOME</b>	<b>93 201</b>	<b>127 055</b>	<b>99 407</b>	<b>84 022</b>	<b>83 993</b>	<b>95 148</b>	<b>123 742</b>	<b>146 814</b>	<b>163 394</b>	<b>221 751</b>
310 Compensation of employees	814	935	888	936	909	1 076	1 118	1 040	1 695	3 853
320 Investment Income	92 387	126 120	98 520	83 085	83 084	94 072	122 623	145 774	161 700	217 898
<b>379 CURRENT TRANSFERS</b>	<b>21 123</b>	<b>23 722</b>	<b>26 443</b>	<b>-5 396</b>	<b>31 407</b>	<b>36 422</b>	<b>37 393</b>	<b>31 223</b>	<b>36 503</b>	<b>40 731</b>
<b>993 CURRENT ACCOUNT</b>	<b>:</b>	<b>:</b>	<b>:</b>	<b>:</b>	<b>620 696</b>	<b>742 166</b>	<b>835 933</b>	<b>859 680</b>	<b>945 182</b>	<b>1 182 584</b>
<b>994 CAPITAL ACCOUNT</b>	<b>:</b>	<b>:</b>	<b>:</b>	<b>:</b>	<b>0</b>	<b>572</b>	<b>908</b>	<b>329</b>	<b>0</b>	<b>161</b>
<b>010 CURRENT + CAPITAL ACCOUNT</b>	<b>574 441</b>	<b>675 666</b>	<b>608 339</b>	<b>568 831</b>	<b>620 696</b>	<b>742 738</b>	<b>836 841</b>	<b>860 009</b>	<b>945 182</b>	<b>1 182 745</b>
<b>995 FINANCIAL ACCOUNT</b>	<b>:</b>	<b>:</b>	<b>:</b>	<b>:</b>	<b>:</b>	<b>:</b>	<b>:</b>	<b>:</b>	<b>:</b>	<b>:</b>
<b>998 NET ERRORS AND OMISSIONS</b>	<b>:</b>	<b>:</b>	<b>:</b>	<b>:</b>	<b>:</b>	<b>:</b>	<b>:</b>	<b>:</b>	<b>:</b>	<b>:</b>

(1) Goods procured in ports by carriers are included in supporting, auxiliary and other transportation services

(2) Construction services includes architectural, engineering and mining services, Architectural... services contains only industrial engineering.

(3) Item 284 Other misc. business, professional and technical services includes merchanting and related services, and market research and polling

## 20.1.

Reporter: USA

Partner: World

	(Mio ECU)									
	1988	1989	1990	1991	1992	1993	1994	1995	1996	1997
	<b>Net</b>									
100 GOODS (1)	-107 367	-104 610	-85 649	-59 773	-74 036	-113 244	-139 654	-132 586	-150 557	-172 840
200 SERVICES	10 966	23 432	24 536	37 627	44 561	51 710	51 902	52 259	61 538	79 318
205 Transportation	988	2 071	2 609	3 949	3 309	2 445	1 745	2 353	2 301	548
206 Sea transport	:	:	:	:	-4 074	-5 195	-5 480	-4 537	-4 948	-1 763
207 Passenger transport on sea	:	:	:	:	:	:	:	:	:	-106
208 Freight transport on sea	-4 754	-4 988	-4 859	-4 514	-4 074	-5 195	-5 480	-4 537	-4 948	-6 454
209 Support. auxiliary and other services (1)	:	:	:	:	:	:	:	:	:	4 797
210 Air transport	343	1 752	3 921	5 090	4 835	4 725	3 751	3 425	3 765	1 916
211 Passenger transport by air	1 055	2 186	3 745	4 714	4 670	4 524	3 529	3 227	3 279	2 451
212 Freight transport by air	-711	-434	177	375	165	201	222	198	487	942
213 Supporting, auxiliary and other services (1)	:	:	:	:	:	:	:	:	:	-1 477
214 Other transportation (1)	5 399	5 307	3 547	3 372	2 548	2 915	3 475	3 465	3 484	395
236 Travel	-2 266	2 532	4 445	10 542	17 228	20 395	18 317	17 403	22 687	27 937
981 Other services	5 976	10 670	9 906	14 640	24 024	28 869	31 840	32 503	36 550	50 832
245 Communications services	-2 013	-2 408	-2 237	-2 677	-2 440	-3 057	-3 407	-3 001	-3 456	-4 035
249 Construction services (2)	408	450	548	939	1 290	1 783	1 810	1 772	1 863	3 296
253 Insurance services	-1 344	-322	-910	-1 147	-495	-1 772	-1 913	-2 359	-1 557	-2 484
260 Financial services	1 839	2 705	1 525	1 863	2 348	3 098	3 375	3 365	3 673	6 312
262 Computer and information services	:	:	:	:	1 795	2 210	2 902	2 664	3 166	2 304
266 Royalties and licence fees	8 027	10 067	10 369	11 045	11 417	12 810	13 910	15 399	16 894	21 221
268 Other business services	:	:	:	:	11 039	11 410	12 169	10 513	10 581	10 255
269 Merchanting and other trade-related (3)	:	:	:	:	:	:	:	:	:	:
270 Merchanting	:	:	:	:	:	:	:	:	:	:
271 Other trade related services	:	:	:	:	:	:	:	:	:	:
272 Operational leasing	:	:	:	:	:	:	:	:	:	879
273 Misc. business, prof. and technical serv.	2 118	2 648	2 790	5 166	11 039	11 410	12 169	10 513	10 581	9 376
274 Legal, account., man., cons. and pub. rel.	:	:	:	:	1 402	1 663	1 940	1 813	1 957	2 455
278 Adv., market res. and polling (3)	-36	-75	-89	-22	-104	-263	-198	-135	-250	-249
279 Research and development	:	:	:	:	297	192	192	266	325	343
280 Architect., engin. and other technical (2)	:	:	:	:	77	108	375	352	487	751
281 Agric., mining and on-site processing (2)	:	:	:	:	1 638	1 853	2 317	1 865	2 524	1 040
284 Other (3)	:	:	:	:	4 113	5 364	5 107	4 755	88	3 198
285 Serv. between affiliated enterprises, nie	:	:	:	:	3 616	2 494	2 436	1 596	5 450	1 838
287 Personal, cultural and recreational services	545	1 479	1 536	1 566	1 293	2 859	2 837	2 923	3 547	4 742
288 Audio-visual and related services	:	:	:	:	1 293	2 859	2 837	2 923	3 772	4 774
289 Other personal, cultural and recreational	:	:	:	:	:	:	:	:	:	-32
291 Government services, n i e	-3 604	-3 948	-3 714	-2 115	-2 225	-471	156	1 227	1 839	9 220
982 Services not allocated	6 268	8 159	7 576	8 497	0	0	0	0	0	0
300 INCOME	3 992	-2 985	9 769	11 782	7 838	7 380	-4 480	-7 045	-709	-8 347
310 Compensation of employees	-704	-826	-793	-831	-786	-939	-984	-917	5 919	-3 658
320 Investment Income	4 697	-2 159	10 562	12 613	8 624	8 319	-3 496	-6 128	-6 628	-4 689
379 CURRENT TRANSFERS	-21 123	-23 722	-26 443	5 396	-26 400	-31 981	-33 005	-26 903	-31 888	-35 140
993 CURRENT ACCOUNT	:	:	:	:	-48 036	-86 136	-125 237	-114 276	-121 616	-137 010
994 CAPITAL ACCOUNT	:	:	:	:	331	-171	-513	76	410	141
010 CURRENT + CAPITAL ACCOUNT	-113 531	-107 885	-77 787	-4 967	-47 705	-86 307	-125 750	-114 199	-121 207	-136 869
995 FINANCIAL ACCOUNT	123 342	50 511	52 535	41 754	77 066	72 707	112 112	105 404	153 227	224 798
998 NET ERRORS AND OMISSIONS	-9 811	57 374	25 252	-36 787	-29 361	13 599	13 637	8 795	-32 020	-87 929

(1) Goods procured in ports by carriers are included in supporting, auxiliary and other transportation services

(2) Construction services includes architectural, engineering and mining services, Architectural... services contains only industrial engineering.

(3) Item 284 Other misc. business, professional and technical services includes merchanting and related services, and market research and polling

## 20.2.

Reporter: USA

 Partner: extra-EU<sup>(1)</sup>

(Mio ECU)

	1988	1989	1990	1991	1992	1993	1994	1995	1996	1997
	<b>Credit</b>									
<b>100 GOODS (2)</b>	<b>207 839</b>	<b>251 976</b>	<b>230 176</b>	<b>254 708</b>	<b>261 713</b>	<b>309 001</b>	<b>337 980</b>	<b>347 442</b>	<b>383 763</b>	<b>477 921</b>
<b>200 SERVICES</b>	<b>66 021</b>	<b>80 914</b>	<b>82 583</b>	<b>93 829</b>	<b>95 258</b>	<b>111 449</b>	<b>117 452</b>	<b>112 273</b>	<b>119 248</b>	<b>157 647</b>
<b>205 Transportation</b>	<b>17 565</b>	<b>20 211</b>	<b>20 943</b>	<b>22 240</b>	<b>21 977</b>	<b>25 061</b>	<b>26 454</b>	<b>25 988</b>	<b>25 599</b>	<b>30 846</b>
206 Sea transport	:	:	:	:	2 247	2 563	2 925	3 089	2 757	8 327
207 Passenger transport on sea*	:	:	:	:	:	:	:	:	:	202
208 Freight transport on sea	2 726	2 788	2 506	2 500	2 247	2 563	2 925	3 089	2 757	3 042
209 Support. auxiliary and other services (2)	:	:	:	:	:	:	:	:	:	5 084
210 Air transport	5 669	7 510	9 377	10 053	9 599	11 176	12 059	11 778	11 116	20 183
211 Passenger transport by air*	4 863	6 468	8 086	8 538	8 190	9 481	10 123	9 852	8 980	12 566
212 Freight transport by air	805	1 042	1 291	1 515	1 409	1 695	1 935	1 927	2 136	2 875
213 Supporting, auxiliary and other services (2)	:	:	:	:	:	:	:	:	:	4 742
214 Other transportation (2)	9 171	9 912	9 060	9 687	10 131	11 322	11 471	11 121	11 726	2 336
<b>236 Travel</b>	<b>18 637</b>	<b>25 245</b>	<b>26 369</b>	<b>30 026</b>	<b>35 556</b>	<b>41 131</b>	<b>41 796</b>	<b>38 713</b>	<b>45 522</b>	<b>55 528</b>
<b>981 Other services</b>	<b>21 877</b>	<b>24 907</b>	<b>25 108</b>	<b>29 961</b>	<b>36 755</b>	<b>44 154</b>	<b>48 035</b>	<b>46 435</b>	<b>48 128</b>	<b>71 273</b>
245 Communications services	1 275	1 585	1 531	1 951	1 607	1 765	1 829	1 661	2 030	2 781
249 Construction services (3)	563	769	585	964	1 317	1 845	1 753	1 839	2 055	3 383
253 Insurance services	825	514	899	917	649	732	1 095	845	1 059	1 431
260 Financial services	2 162	3 106	2 618	2 987	2 079	2 850	3 068	2 976	3 769	6 211
262 Computer and information services	:	:	:	:	1 300	1 488	2 194	1 859	2 016	1 686
266 Royalties and licence fees	5 017	6 397	6 203	6 982	7 154	8 921	9 615	10 170	10 859	15 925
268 Other business services	:	:	:	:	13 423	16 070	17 990	16 460	15 420	19 864
269 Merchanting and other trade-related (4)	:	:	:	:	:	:	:	:	:	:
270 Merchanting	:	:	:	:	:	:	:	:	:	:
271 Other trade related services	:	:	:	:	:	:	:	:	:	:
272 Operational leasing	:	:	:	:	:	:	:	:	:	971
273 Misc. business, prof. and technical serv.	2 540	2 961	3 032	4 588	13 423	16 070	17 990	16 460	15 420	18 893
274 Legal, account., man., cons. and pub. rel.	:	:	:	:	998	1 155	1 454	1 352	2 067	2 547
278 Adv., market res. and polling (4)	101	116	85	167	180	169	338	289	265	289
279 Research and development	:	:	:	:	375	302	325	300	410	535
280 Architect., engin. and other technical (3)	:	:	:	:	133	178	414	415	558	847
281 Agric., mining and on-site processing (3)	:	:	:	:	1 596	1 908	2 261	1 800	2 216	1 062
284 Other (4)	:	:	:	:	4 313	5 483	5 560	5 083	709	2 778
285 Serv. between affiliated enterprises, nie	:	:	:	:	5 827	6 874	7 638	7 221	9 194	10 835
287 Personal, cultural and recreational services	391	601	649	609	695	1 041	1 237	1 189	1 281	2 450
288 Audio-visual and related services	:	:	:	:	695	1 041	1 237	1 189	1 392	2 332
289 Other personal, cultural and recreational	:	:	:	:	:	:	:	:	:	119
291 Government services, n i e	9 105	8 974	9 591	10 962	8 531	9 442	9 252	9 436	9 639	17 542
<b>982 Services not allocated</b>	<b>7 943</b>	<b>10 552</b>	<b>10 164</b>	<b>11 602</b>	<b>971</b>	<b>1 104</b>	<b>1 167</b>	<b>1 137</b>	<b>0</b>	<b>0</b>
<b>300 INCOME</b>	<b>65 927</b>	<b>83 126</b>	<b>73 430</b>	<b>62 746</b>	<b>60 848</b>	<b>66 552</b>	<b>77 726</b>	<b>88 153</b>	<b>98 286</b>	<b>133 087</b>
310 Compensation of employees *	:	:	:	:	86	96	96	86	5 211	147
320 Investment income	65 927	83 126	73 430	62 746	60 762	66 456	77 630	88 067	93 075	132 941
<b>379 CURRENT TRANSFERS</b>	<b>0</b>	<b>0</b>	<b>0</b>	<b>0</b>	<b>:</b>	<b>:</b>	<b>:</b>	<b>:</b>	<b>:</b>	<b>:</b>
<b>993 CURRENT ACCOUNT</b>	<b>:</b>	<b>:</b>	<b>:</b>	<b>:</b>	<b>:</b>	<b>:</b>	<b>:</b>	<b>:</b>	<b>:</b>	<b>:</b>
<b>994 CAPITAL ACCOUNT</b>	<b>:</b>	<b>:</b>	<b>:</b>	<b>:</b>	<b>:</b>	<b>:</b>	<b>:</b>	<b>:</b>	<b>:</b>	<b>:</b>
<b>010 CURRENT + CAPITAL ACCOUNT</b>	<b>339 897</b>	<b>416 126</b>	<b>386 284</b>	<b>411 388</b>	<b>:</b>	<b>:</b>	<b>:</b>	<b>:</b>	<b>:</b>	<b>:</b>
<b>995 FINANCIAL ACCOUNT</b>	<b>:</b>	<b>:</b>	<b>:</b>	<b>:</b>	<b>:</b>	<b>:</b>	<b>:</b>	<b>:</b>	<b>:</b>	<b>:</b>
<b>998 NET ERRORS AND OMISSIONS</b>	<b>:</b>	<b>:</b>	<b>:</b>	<b>:</b>	<b>:</b>	<b>:</b>	<b>:</b>	<b>:</b>	<b>:</b>	<b>:</b>

\* Eurostat estimates

(1) From 1988 to 1995, data refer to EU-12 and from 1996 onwards data refer to EU-15

(2) Goods procured in ports by carriers are included in supporting, auxiliary and other transportation services

(3) Construction services includes architectural, engineering and mining services, Architectural... services contains only industrial engineering.

(4) Item 284 Other misc. business, professional and technical services includes merchanting and related services, and market research and polling

## 20.2.

Reporter: USA

Partner: extra-EU<sup>(1)</sup>

	(Mio ECU)									
	1988	1989	1990	1991	1992	1993	1994	1995	1996	1997
	<b>Debit</b>									
<b>100 GOODS (2)</b>	<b>305 419</b>	<b>355 685</b>	<b>319 696</b>	<b>326 992</b>	<b>340 864</b>	<b>416 056</b>	<b>467 581</b>	<b>470 311</b>	<b>517 382</b>	<b>632 371</b>
<b>200 SERVICES</b>	<b>51 121</b>	<b>56 690</b>	<b>55 797</b>	<b>58 091</b>	<b>58 475</b>	<b>68 304</b>	<b>73 145</b>	<b>69 269</b>	<b>75 002</b>	<b>94 358</b>
<b>205 Transportation</b>	<b>16 089</b>	<b>17 748</b>	<b>17 498</b>	<b>18 373</b>	<b>19 307</b>	<b>22 616</b>	<b>23 842</b>	<b>22 903</b>	<b>21 647</b>	<b>27 329</b>
206 Sea transport	:	:	:	:	5 698	6 933	7 111	6 552	6 601	9 434
207 Passenger transport on sea*	:	:	:	:	:	:	:	:	:	222
208 Freight transport on sea	6 253	6 639	6 372	6 362	5 698	6 933	7 111	6 552	6 601	7 791
209 Support. auxiliary and other services (2)	:	:	:	:	:	:	:	:	:	1 421
210 Air transport	5 240	5 639	5 522	5 793	5 896	7 009	7 908	7 700	6 831	15 875
211 Passenger transport by air*	3 918	4 287	4 354	4 517	4 624	5 451	6 200	6 061	5 178	8 759
212 Freight transport by air	1 322	1 352	1 168	1 277	1 271	1 558	1 708	1 639	1 653	2 088
213 Supporting, auxiliary and other services (2)	:	:	:	:	:	:	:	:	:	5 028
214 Other transportation (2)	4 596	5 471	5 603	6 217	7 713	8 674	8 823	8 651	8 215	2 020
<b>236 Travel</b>	<b>18 687</b>	<b>20 842</b>	<b>19 938</b>	<b>20 294</b>	<b>20 944</b>	<b>24 336</b>	<b>25 704</b>	<b>23 761</b>	<b>26 472</b>	<b>32 721</b>
<b>981 Other services</b>	<b>13 097</b>	<b>13 889</b>	<b>14 209</b>	<b>14 816</b>	<b>17 873</b>	<b>20 946</b>	<b>23 105</b>	<b>22 154</b>	<b>26 883</b>	<b>34 309</b>
245 Communications services	2 885	3 527	3 336	4 045	3 629	4 381	4 825	4 346	5 334	6 661
249 Construction services (3)	148	274	105	216	156	210	211	190	259	205
253 Insurance services	1 620	1 106	1 581	1 518	1 499	1 429	1 936	2 043	2 865	3 413
260 Financial services	665	878	939	1 044	390	590	751	720	1 212	1 554
262 Computer and information services	:	:	:	:	75	96	120	184	182	182
266 Royalties and licence fees	859	1 007	1 076	1 424	1 558	1 941	2 053	2 105	2 483	3 844
268 Other business services	:	:	:	:	5 580	7 249	8 080	8 054	9 022	10 898
269 Merchanting and other trade-related (4)	:	:	:	:	:	:	:	:	:	:
270 Merchanting	:	:	:	:	:	:	:	:	:	:
271 Other trade related services	:	:	:	:	:	:	:	:	:	:
272 Operational leasing	:	:	:	:	:	:	:	:	:	248
273 Misc. business, prof. and technical serv.	786	870	856	945	5 580	7 249	8 080	8 054	9 022	10 650
274 Legal, account., man., cons. and pub. rel.	:	:	:	:	250	318	354	328	738	925
278 Adv., market res. and polling (4)	112	141	144	165	252	378	393	341	460	476
279 Research and development	:	:	:	:	101	130	145	115	138	226
280 Architect., engin. and other technical (3)	:	:	:	:	52	74	39	89	106	175
281 Agric., mining and on-site processing (3)	:	:	:	:	352	424	336	289	147	124
284 Other (4)	:	:	:	:	1 118	1 292	1 382	1 309	736	412
285 Serv. between affiliated enterprises, nie	:	:	:	:	3 456	4 633	5 430	5 583	6 698	8 312
287 Personal, cultural and recreational services	395	45	20	29	156	38	281	70	81	889
288 Audio-visual and related services	:	:	:	:	156	38	281	70	80	767
289 Other personal, cultural and recreational	:	:	:	:	:	:	:	:	:	122
291 Government services, n i e	5 739	6 182	6 294	5 595	4 829	5 012	4 849	4 441	5 445	6 664
<b>982 Services not allocated</b>	<b>3 248</b>	<b>4 210</b>	<b>4 153</b>	<b>4 608</b>	<b>351</b>	<b>406</b>	<b>493</b>	<b>452</b>	<b>0</b>	<b>0</b>
<b>300 INCOME</b>	<b>58 096</b>	<b>80 992</b>	<b>64 464</b>	<b>50 370</b>	<b>46 665</b>	<b>51 548</b>	<b>68 718</b>	<b>82 036</b>	<b>89 831</b>	<b>124 460</b>
310 Compensation of employees *	:	:	:	:	578	686	726	662	1 128	3 517
320 Investment Income	58 096	80 992	64 464	50 370	46 087	50 863	67 992	81 374	88 703	120 944
<b>379 CURRENT TRANSFERS</b>	<b>21 814</b>	<b>24 499</b>	<b>27 527</b>	<b>-249</b>	:	:	:	:	:	:
<b>993 CURRENT ACCOUNT</b>	:	:	:	:	:	:	:	:	:	:
<b>994 CAPITAL ACCOUNT</b>	:	:	:	:	:	:	:	:	:	:
<b>010 CURRENT + CAPITAL ACCOUNT</b>	<b>437 266</b>	<b>518 802</b>	<b>468 371</b>	<b>436 141</b>	:	:	:	:	:	:
<b>995 FINANCIAL ACCOUNT</b>	:	:	:	:	:	:	:	:	:	:
<b>998 NET ERRORS AND OMISSIONS</b>	:	:	:	:	:	:	:	:	:	:

\* Eurostat estimates

(1) From 1988 to 1995, data refer to EU-12 and from 1996 onwards data refer to EU-15

(2) Goods procured in ports by carriers are included in supporting, auxiliary and other transportation services

(3) Construction services includes architectural, engineering and mining services, Architectural... services contains only industrial engineering.

(4) Item 284 Other misc. business, professional and technical services includes merchanting and related services, and market research and polling

## 20.2.

Reporter: USA

 Partner: extra-EU<sup>(1)</sup>

	(Mio ECU)									
	1988	1989	1990	1991	1992	1993	1994	1995	1996	1997
	<b>Net</b>									
<b>100 GOODS (2)</b>	<b>-97 580</b>	<b>-103 709</b>	<b>-89 520</b>	<b>-72 284</b>	<b>-79 151</b>	<b>-107 056</b>	<b>-129 601</b>	<b>-122 868</b>	<b>-133 619</b>	<b>-154 450</b>
<b>200 SERVICES</b>	<b>14 900</b>	<b>24 224</b>	<b>26 787</b>	<b>35 738</b>	<b>36 784</b>	<b>43 145</b>	<b>44 306</b>	<b>43 004</b>	<b>44 246</b>	<b>63 289</b>
<b>205 Transportation</b>	<b>1 476</b>	<b>2 463</b>	<b>3 445</b>	<b>3 867</b>	<b>2 670</b>	<b>2 445</b>	<b>2 612</b>	<b>3 086</b>	<b>3 952</b>	<b>3 518</b>
206 Sea transport	:	:	:	:	-3 451	-4 370	-4 187	-3 463	-3 843	-1 106
207 Passenger transport on sea*	:	:	:	:	:	:	:	:	:	-20
208 Freight transport on sea	-3 527	-3 850	-3 866	-3 862	-3 451	-4 370	-4 187	-3 463	-3 843	-4 749
209 Support. auxiliary and other services (2)	:	:	:	:	:	:	:	:	:	3 662
210 Air transport	429	1 872	3 855	4 259	3 703	4 167	4 150	4 078	4 284	4 308
211 Passenger transport by air*	945	2 181	3 732	4 021	3 565	4 030	3 923	3 790	3 802	3 807
212 Freight transport by air	-517	-310	123	238	138	137	227	287	483	787
213 Supporting, auxiliary and other services (2)	:	:	:	:	:	:	:	:	:	-286
214 Other transportation (2)	4 574	4 441	3 457	3 470	2 418	2 648	2 648	2 470	3 511	316
<b>236 Travel</b>	<b>-50</b>	<b>4 402</b>	<b>6 431</b>	<b>9 732</b>	<b>14 612</b>	<b>16 794</b>	<b>16 091</b>	<b>14 952</b>	<b>19 049</b>	<b>22 807</b>
<b>981 Other services</b>	<b>8 780</b>	<b>11 018</b>	<b>10 899</b>	<b>15 145</b>	<b>18 882</b>	<b>23 208</b>	<b>24 929</b>	<b>24 281</b>	<b>21 244</b>	<b>36 964</b>
245 Communications services	-1 610	-1 942	-1 805	-2 093	-2 022	-2 616	-2 995	-2 684	-3 304	-3 879
249 Construction services (3)	415	495	480	748	1 161	1 635	1 542	1 648	1 796	3 178
253 Insurance services	-796	-593	-683	-601	-850	-697	-841	-1 198	-1 807	-1 982
260 Financial services	1 497	2 228	1 679	1 942	1 689	2 260	2 318	2 255	2 557	4 657
262 Computer and information services	:	:	:	:	1 225	1 392	2 074	1 675	1 834	1 504
266 Royalties and licence fees	4 158	5 390	5 126	5 559	5 596	6 980	7 562	8 065	8 377	12 082
268 Other business services	:	:	:	:	7 843	8 822	9 910	8 406	6 398	8 966
269 Merchating and other trade-related (4)	:	:	:	:	:	:	:	:	:	:
270 Merchating	:	:	:	:	:	:	:	:	:	:
271 Other trade related services	:	:	:	:	:	:	:	:	:	:
272 Operational leasing	:	:	:	:	:	:	:	:	:	723
273 Misc. business, prof. and technical serv.	1 754	2 091	2 176	3 643	7 843	8 822	9 910	8 406	6 398	8 243
274 Legal, account., man., cons. and pub. rel.	:	:	:	:	748	838	1 100	1 024	1 330	1 623
278 Adv., market res. and polling (4)	-11	-25	-59	2	-72	-209	-55	-52	-195	-187
279 Research and development	:	:	:	:	274	173	180	185	272	310
280 Architect., engin. and other technical (3)	:	:	:	:	82	104	375	326	453	671
281 Agric., mining and on-site processing (3)	:	:	:	:	1 244	1 484	1 924	1 511	2 069	938
284 Other (4)	:	:	:	:	3 195	4 191	4 178	3 774	-27	2 366
285 Serv. between affiliated enterprises, nie	:	:	:	:	2 371	2 241	2 208	1 638	2 496	2 523
287 Personal, cultural and recreational services	-4	556	628	580	539	1 003	957	1 118	1 200	1 561
288 Audio-visual and related services	:	:	:	:	539	1 003	957	1 118	1 313	1 565
289 Other personal, cultural and recreational	:	:	:	:	:	:	:	:	:	-4
291 Government services, n i e	3 366	2 792	3 297	5 367	3 702	4 430	4 403	4 995	4 194	10 878
<b>982 Services not allocated</b>	<b>4 694</b>	<b>6 342</b>	<b>6 011</b>	<b>6 994</b>	<b>619</b>	<b>699</b>	<b>673</b>	<b>685</b>	<b>0</b>	<b>0</b>
<b>300 INCOME</b>	<b>7 830</b>	<b>2 134</b>	<b>8 967</b>	<b>12 375</b>	<b>14 183</b>	<b>15 004</b>	<b>9 009</b>	<b>6 116</b>	<b>8 456</b>	<b>8 627</b>
310 Compensation of employees *	:	:	:	:	-491	-589	-630	-577	4 083	-3 370
320 Investment Income	7 830	2 134	8 967	12 375	14 675	15 594	9 638	6 693	4 373	11 997
<b>379 CURRENT TRANSFERS</b>	<b>-21 814</b>	<b>-24 499</b>	<b>-27 527</b>	<b>249</b>	<b>-27 635</b>	<b>-33 020</b>	<b>-33 936</b>	<b>-27 961</b>	<b>-32 857</b>	<b>-35 845</b>
<b>993 CURRENT ACCOUNT</b>	<b>:</b>	<b>:</b>	<b>:</b>	<b>:</b>	<b>:</b>	<b>:</b>	<b>:</b>	<b>:</b>	<b>:</b>	<b>:</b>
<b>994 CAPITAL ACCOUNT</b>	<b>:</b>	<b>:</b>	<b>:</b>	<b>:</b>	<b>:</b>	<b>:</b>	<b>:</b>	<b>:</b>	<b>:</b>	<b>:</b>
<b>010 CURRENT + CAPITAL ACCOUNT</b>	<b>-97 369</b>	<b>-102 676</b>	<b>-82 087</b>	<b>-24 753</b>	<b>-55 819</b>	<b>-81 927</b>	<b>-110 223</b>	<b>-101 709</b>	<b>-122 939</b>	<b>-118 239</b>
<b>995 FINANCIAL ACCOUNT</b>	<b>:</b>	<b>:</b>	<b>:</b>	<b>:</b>	<b>:</b>	<b>:</b>	<b>:</b>	<b>:</b>	<b>:</b>	<b>:</b>
<b>998 NET ERRORS AND OMISSIONS</b>	<b>:</b>	<b>:</b>	<b>:</b>	<b>:</b>	<b>:</b>	<b>:</b>	<b>:</b>	<b>:</b>	<b>:</b>	<b>:</b>

\* Eurostat estimates

(1) From 1988 to 1995, data refer to EU-12 and from 1996 onwards data refer to EU-15

(2) Goods procured in ports by carriers are included in supporting, auxiliary and other transportation services

(3) Construction services includes architectural, engineering and mining services, Architectural... services contains only industrial engineering.

(4) Item 284 Other misc. business, professional and technical services includes merchating and related services, and market research and polling

## 20.3.

Reporter: USA

Partner: intra-EU<sup>(1)</sup>

	(Mio ECU)									
	1988	1989	1990	1991	1992	1993	1994	1995	1996	1997
	<b>Credit</b>									
<b>100 GOODS (2)</b>	<b>62 973</b>	<b>76 712</b>	<b>75 633</b>	<b>81 740</b>	<b>77 516</b>	<b>81 120</b>	<b>84 428</b>	<b>92 875</b>	<b>98 276</b>	<b>122 826</b>
<b>200 SERVICES</b>	<b>26 883</b>	<b>34 108</b>	<b>32 984</b>	<b>37 782</b>	<b>41 334</b>	<b>47 491</b>	<b>47 186</b>	<b>48 725</b>	<b>54 979</b>	<b>68 184</b>
<b>205 Transportation</b>	<b>6 480</b>	<b>8 101</b>	<b>8 320</b>	<b>8 590</b>	<b>9 078</b>	<b>9 527</b>	<b>9 649</b>	<b>9 636</b>	<b>9 016</b>	<b>11 309</b>
206 Sea transport	:	:	:	:	820	808	815	885	903	2 724
207 Passenger transport on sea*	:	:	:	:	:	:	:	:	:	89
208 Freight transport on sea	446	748	718	728	820	808	815	885	903	994
209 Support. auxiliary and other services (2)	:	:	:	:	:	:	:	:	:	1 641
210 Air transport	3 093	3 723	4 551	4 938	5 198	5 412	4 973	5 045	5 074	8 506
211 Passenger transport by air*	2 727	3 205	3 931	4 256	4 612	4 705	4 238	4 318	4 202	5 568
212 Freight transport by air	366	518	620	682	586	707	736	727	873	1 190
213 Supporting, auxiliary and other services (2)	:	:	:	:	:	:	:	:	:	1 747
214 Other transportation (2)	2 940	3 630	3 052	2 924	3 060	3 307	3 861	3 706	3 039	79
<b>236 Travel</b>	<b>6 255</b>	<b>7 618</b>	<b>7 415</b>	<b>9 021</b>	<b>11 380</b>	<b>14 047</b>	<b>13 346</b>	<b>13 774</b>	<b>16 370</b>	<b>19 142</b>
<b>981 Other services</b>	<b>10 111</b>	<b>12 700</b>	<b>11 800</b>	<b>14 122</b>	<b>20 695</b>	<b>23 718</b>	<b>24 007</b>	<b>25 092</b>	<b>29 592</b>	<b>37 733</b>
245 Communications services	582	702	617	705	616	613	584	516	488	768
249 Construction services (3)	105	84	96	228	174	210	316	167	156	219
253 Insurance services	54	-89	-309	-73	-123	139	171	222	510	677
260 Financial services	1 078	1 465	852	1 029	1 028	1 419	1 661	1 695	2 172	3 546
262 Computer and information services	:	:	:	:	659	1 075	1 032	1 276	1 512	1 001
266 Royalties and licence fees	4 812	5 911	6 593	7 309	7 702	7 942	8 681	10 029	10 880	13 535
268 Other business services	:	:	:	:	7 837	7 912	7 807	7 897	9 612	10 441
269 Merchanting and other trade-related (4)	:	:	:	:	:	:	:	:	:	:
270 Merchanting	:	:	:	:	:	:	:	:	:	:
271 Other trade related services	:	:	:	:	:	:	:	:	:	:
272 Operational leasing	:	:	:	:	:	:	:	:	:	283
273 Misc. business, prof. and technical serv.	792	975	1 003	2 024	7 837	7 912	7 807	7 897	9 612	10 158
274 Legal, account., man., cons. and pub. rel.	:	:	:	:	609	781	859	785	897	1 431
278 Adv., market res. and polling (4)	22	15	17	54	62	120	73	101	176	223
279 Research and development	:	:	:	:	96	94	113	177	144	225
280 Architect., engin. and other technical (3)	:	:	:	:	30	50	45	54	63	122
281 Agric., mining and on-site processing (3)	:	:	:	:	559	675	694	659	541	302
284 Other (4)	:	:	:	:	1 290	1 566	1 456	1 381	115	912
285 Serv. between affiliated enterprises, nie	:	:	:	:	5 191	4 625	4 567	4 739	7 675	6 943
287 Personal, cultural and recreational services	576	978	975	1 028	1 128	1 909	1 965	1 886	2 407	3 703
288 Audio-visual and related services	:	:	:	:	1 128	1 909	1 965	1 886	2 535	3 668
289 Other personal, cultural and recreational	:	:	:	:	:	:	:	:	:	35
291 Government services, n i e	2 112	2 675	1 973	1 872	1 675	2 498	1 790	1 404	1 854	3 843
<b>982 Services not allocated</b>	<b>4 038</b>	<b>5 688</b>	<b>5 448</b>	<b>6 049</b>	<b>181</b>	<b>199</b>	<b>184</b>	<b>223</b>	<b>0</b>	<b>0</b>
<b>300 INCOME</b>	<b>31 157</b>	<b>40 834</b>	<b>35 651</b>	<b>32 953</b>	<b>30 983</b>	<b>35 976</b>	<b>41 535</b>	<b>51 616</b>	<b>64 399</b>	<b>80 316</b>
310 Compensation of employees *	:	:	:	:	37	41	39	37	2 403	48
320 Investment Income	31 157	40 834	35 651	32 953	30 946	35 935	41 497	51 579	61 996	80 268
<b>379 CURRENT TRANSFERS</b>	<b>0</b>	<b>0</b>	<b>0</b>	<b>0</b>	<b>:</b>	<b>:</b>	<b>:</b>	<b>:</b>	<b>:</b>	<b>:</b>
<b>993 CURRENT ACCOUNT</b>	<b>:</b>	<b>:</b>	<b>:</b>	<b>:</b>	<b>:</b>	<b>:</b>	<b>:</b>	<b>:</b>	<b>:</b>	<b>:</b>
<b>994 CAPITAL ACCOUNT</b>	<b>:</b>	<b>:</b>	<b>:</b>	<b>:</b>	<b>:</b>	<b>:</b>	<b>:</b>	<b>:</b>	<b>:</b>	<b>:</b>
<b>010 CURRENT + CAPITAL ACCOUNT</b>	<b>121 013</b>	<b>151 655</b>	<b>144 268</b>	<b>152 475</b>	<b>:</b>	<b>:</b>	<b>:</b>	<b>:</b>	<b>:</b>	<b>:</b>
<b>995 FINANCIAL ACCOUNT</b>	<b>:</b>	<b>:</b>	<b>:</b>	<b>:</b>	<b>:</b>	<b>:</b>	<b>:</b>	<b>:</b>	<b>:</b>	<b>:</b>
<b>998 NET ERRORS AND OMISSIONS</b>	<b>:</b>	<b>:</b>	<b>:</b>	<b>:</b>	<b>:</b>	<b>:</b>	<b>:</b>	<b>:</b>	<b>:</b>	<b>:</b>

Eurostat estimates

(1) From 1988 to 1995, data refer to EU-12 and from 1996 onwards data refer to EU-15

(2) Goods procured in ports by carriers are included in supporting, auxiliary and other transportation services

(3) Construction services includes architectural, engineering and mining services. Architectural... services contains only industrial engineering.

(4) Item 284 Other misc. business, professional and technical services includes merchanting and related services, and market research and polling

## 20.3.

Reporter: USA

 Partner: intra-EU<sup>(1)</sup>

(Mio ECU)

	1988	1989	1990	1991	1992	1993	1994	1995	1996	1997
	<b>Debit</b>									
<b>100 GOODS (2)</b>	<b>72 759</b>	<b>77 614</b>	<b>71 761</b>	<b>69 229</b>	<b>72 400</b>	<b>87 309</b>	<b>94 481</b>	<b>102 593</b>	<b>115 214</b>	<b>141 216</b>
<b>200 SERVICES</b>	<b>30 817</b>	<b>34 901</b>	<b>35 234</b>	<b>35 893</b>	<b>33 557</b>	<b>38 927</b>	<b>39 591</b>	<b>39 471</b>	<b>37 686</b>	<b>52 154</b>
<b>205 Transportation</b>	<b>6 968</b>	<b>8 492</b>	<b>9 157</b>	<b>8 508</b>	<b>8 438</b>	<b>9 527</b>	<b>10 516</b>	<b>10 368</b>	<b>10 667</b>	<b>14 278</b>
206 Sea transport	:	:	:	:	1 442	1 633	2 108	1 959	2 007	3 381
207 Passenger transport on sea*	:	:	:	:	:	:	:	:	:	175
208 Freight transport on sea	1 673	1 885	1 711	1 379	1 442	1 633	2 108	1 959	2 007	2 699
209 Support. auxiliary and other services (2)	:	:	:	:	:	:	:	:	:	506
210 Air transport	3 179	3 843	4 484	4 108	4 067	4 853	5 373	5 698	5 593	10 898
211 Passenger transport by air*	2 618	3 201	3 918	3 563	3 507	4 210	4 632	4 881	4 725	6 924
212 Freight transport by air	561	643	566	545	559	643	741	817	869	1 035
213 Supporting, auxiliary and other services (2)	:	:	:	:	:	:	:	:	:	2 938
214 Other transportation (2)	2 116	2 764	2 962	3 021	2 930	3 041	3 035	2 712	3 066	0
<b>236 Travel</b>	<b>8 471</b>	<b>9 489</b>	<b>9 401</b>	<b>8 210</b>	<b>9 310</b>	<b>11 086</b>	<b>11 788</b>	<b>11 967</b>	<b>12 732</b>	<b>14 012</b>
<b>981 Other services</b>	<b>12 914</b>	<b>13 048</b>	<b>12 793</b>	<b>14 628</b>	<b>15 537</b>	<b>18 046</b>	<b>16 951</b>	<b>16 874</b>	<b>14 287</b>	<b>23 864</b>
245 Communications services	984	1 167	1 049	1 288	1 033	1 055	996	833	641	923
249 Construction services (3)	112	128	28	38	45	62	48	43	89	101
253 Insurance services	602	-359	-81	473	-479	1 214	1 243	1 383	260	1 179
260 Financial services	736	988	1 005	1 109	370	581	604	585	1 057	1 891
262 Computer and information services	:	:	:	:	89	257	203	287	180	201
266 Royalties and licence fees	942	1 234	1 350	1 822	1 880	2 112	2 333	2 695	2 362	4 395
268 Other business services	:	:	:	:	4 624	5 313	5 402	5 794	5 429	9 152
269 Merchanting and other trade-related (4)	:	:	:	:	:	:	:	:	:	:
270 Merchanting	:	:	:	:	:	:	:	:	:	:
271 Other trade related services	:	:	:	:	:	:	:	:	:	:
272 Operational leasing	:	:	:	:	:	:	:	:	:	127
273 Misc. business, prof. and technical serv.	429	418	389	501	4 624	5 313	5 402	5 794	5 429	9 025
274 Legal, account., man., cons. and pub. rel.	:	:	:	:	176	202	240	251	270	599
278 Adv., market res. and polling (4)	47	66	47	77	95	173	216	183	232	285
279 Research and development	:	:	:	:	72	74	102	96	91	191
280 Architect., engin. and other technical (3)	:	:	:	:	35	47	45	28	28	41
281 Agric., mining and on-site processing (3)	:	:	:	:	166	307	301	304	86	200
284 Other (4)	:	:	:	:	133	138	161	151	0	80
285 Serv. between affiliated enterprises, nie	:	:	:	:	3 947	4 372	4 338	4 781	4 721	7 628
287 Personal, cultural and recreational services	28	55	68	42	374	53	85	82	61	522
288 Audio-visual and related services	:	:	:	:	374	53	85	82	76	459
289 Other personal, cultural and recreational	:	:	:	:	:	:	:	:	:	63
291 Government services, n i e	9 082	9 415	8 984	9 355	7 601	7 399	6 037	5 173	4 208	5 501
<b>982 Services not allocated</b>	<b>2 464</b>	<b>3 871</b>	<b>3 883</b>	<b>4 547</b>	<b>272</b>	<b>267</b>	<b>336</b>	<b>261</b>	<b>0</b>	<b>0</b>
<b>300 INCOME</b>	<b>34 291</b>	<b>45 128</b>	<b>34 056</b>	<b>32 715</b>	<b>37 328</b>	<b>43 599</b>	<b>55 024</b>	<b>64 778</b>	<b>73 564</b>	<b>97 290</b>
310 Compensation of employees *	:	:	:	:	331	390	393	378	567	336
320 Investment income	34 291	45 128	34 056	32 715	36 996	43 209	54 631	64 400	72 997	96 954
<b>379 CURRENT TRANSFERS</b>	<b>-692</b>	<b>-778</b>	<b>-1 083</b>	<b>-5 148</b>	:	:	:	:	:	:
<b>993 CURRENT ACCOUNT</b>	:	:	:	:	:	:	:	:	:	:
<b>994 CAPITAL ACCOUNT</b>	:	:	:	:	:	:	:	:	:	:
<b>010 CURRENT + CAPITAL ACCOUNT</b>	<b>137 175</b>	<b>156 864</b>	<b>139 968</b>	<b>132 689</b>	:	:	:	:	:	:
<b>995 FINANCIAL ACCOUNT</b>	:	:	:	:	:	:	:	:	:	:
<b>998 NET ERRORS AND OMISSIONS</b>	:	:	:	:	:	:	:	:	:	:

Eurostat estimates

(1) From 1988 to 1995, data refer to EU-12 and from 1996 onwards data refer to EU-15

(2) Goods procured in ports by carriers are included in supporting, auxiliary and other transportation services

(3) Construction services includes architectural, engineering and mining services, Architectural... services contains only industrial engineering.

(4) Item 284 Other misc. business, professional and technical services includes merchanting and related services, and market research and polling



## 20.3.

Reporter: USA

Partner: intra-EU<sup>(1)</sup>

	(Mio ECU)									
	1988	1989	1990	1991	1992	1993	1994	1995	1996	1997
	<b>Net</b>									
<b>100 GOODS (2)</b>	<b>-9 786</b>	<b>-901</b>	<b>3 872</b>	<b>12 511</b>	<b>5 115</b>	<b>-6 189</b>	<b>-10 053</b>	<b>-9 718</b>	<b>-16 938</b>	<b>-18 391</b>
<b>200 SERVICES</b>	<b>-3 934</b>	<b>-792</b>	<b>-2 251</b>	<b>1 889</b>	<b>7 778</b>	<b>8 564</b>	<b>7 596</b>	<b>9 255</b>	<b>17 292</b>	<b>16 030</b>
<b>205 Transportation</b>	<b>-488</b>	<b>-391</b>	<b>-837</b>	<b>82</b>	<b>639</b>	<b>0</b>	<b>-867</b>	<b>-732</b>	<b>-1 651</b>	<b>-2 969</b>
206 Sea transport	:	:	:	:	-622	-825	-1 294	-1 074	-1 105	-656
207 Passenger transport on sea*	:	:	:	:	:	:	:	:	:	-86
208 Freight transport on sea	-1 227	-1 137	-993	-651	-622	-825	-1 294	-1 074	-1 105	-1 705
209 Support. auxiliary and other services (2)	:	:	:	:	:	:	:	:	:	1 135
210 Air transport	-85	-120	67	830	1 132	558	-399	-653	-519	-2 392
211 Passenger transport by air*	109	5	13	693	1 105	494	-394	-563	-523	-1 356
212 Freight transport by air	-195	-124	54	137	27	64	-5	-89	4	155
213 Supporting, auxiliary and other services (2)	:	:	:	:	:	:	:	:	:	-1 191
214 Other transportation (2)	825	866	90	-98	130	266	826	995	-27	79
<b>236 Travel</b>	<b>-2 217</b>	<b>-1 871</b>	<b>-1 987</b>	<b>810</b>	<b>2 071</b>	<b>2 961</b>	<b>1 558</b>	<b>1 807</b>	<b>3 638</b>	<b>5 130</b>
<b>981 Other services</b>	<b>-2 803</b>	<b>-348</b>	<b>-993</b>	<b>-505</b>	<b>5 158</b>	<b>5 672</b>	<b>7 057</b>	<b>8 217</b>	<b>15 305</b>	<b>13 869</b>
245 Communications services	-403	-466	-432	-583	-418	-442	-412	-317	-152	-155
249 Construction services (3)	-7	-44	68	190	129	148	268	124	67	118
253 Insurance services	-548	270	-228	-546	356	-1 075	-1 072	-1 161	250	-502
260 Financial services	342	477	-154	-80	659	839	1 058	1 110	1 116	1 655
262 Computer and information services	:	:	:	:	570	818	828	989	1 332	800
266 Royalties and licence fees	3 870	4 677	5 243	5 487	5 822	5 830	6 348	7 334	8 518	9 140
268 Other business services	:	:	:	:	3 213	2 599	2 405	2 102	4 183	1 290
269 Merchanting and other trade-related (4)	:	:	:	:	:	:	:	:	:	:
270 Merchanting	:	:	:	:	:	:	:	:	:	:
271 Other trade related services	:	:	:	:	:	:	:	:	:	:
272 Operational leasing	:	:	:	:	:	:	:	:	:	156
273 Misc. business, prof. and technical serv.	364	556	614	1 523	3 213	2 599	2 405	2 102	4 183	1 133
274 Legal, account., man., cons. and pub. rel.	:	:	:	:	432	580	620	534	628	832
278 Adv., market res. and polling (4)	-25	-51	-30	-23	-32	-54	-143	-83	-56	-62
279 Research and development	:	:	:	:	23	20	12	81	53	34
280 Architect., engin. and other technical (3)	:	:	:	:	-5	3	0	26	35	80
281 Agric., mining and on-site processing (3)	:	:	:	:	394	369	393	355	455	102
284 Other (4)	:	:	:	:	1 156	1 428	1 295	1 231	115	832
285 Serv. between affiliated enterprises, nie	:	:	:	:	1 245	253	229	-42	2 954	-685
287 Personal, cultural and recreational services	548	923	907	986	754	1 857	1 881	1 804	2 347	3 181
288 Audio-visual and related services	:	:	:	:	754	1 857	1 881	1 804	2 459	3 209
289 Other personal, cultural and recreational	:	:	:	:	:	:	:	:	:	-28
291 Government services, n i e	-6 970	-6 741	-7 011	-7 483	-5 926	-4 901	-4 247	-3 768	-2 355	-1 658
<b>982 Services not allocated</b>	<b>1 574</b>	<b>1 817</b>	<b>1 566</b>	<b>1 503</b>	<b>-91</b>	<b>-68</b>	<b>-152</b>	<b>-37</b>	<b>0</b>	<b>0</b>
<b>300 INCOME</b>	<b>-3 133</b>	<b>-4 293</b>	<b>1 595</b>	<b>238</b>	<b>-6 345</b>	<b>-7 624</b>	<b>-13 489</b>	<b>-13 161</b>	<b>-9 165</b>	<b>-16 974</b>
310 Compensation of employees *	:	:	:	:	-294	-350	-354	-340	1 836	-288
320 Investment Income	-3 133	-4 293	1 595	238	-6 050	-7 274	-13 135	-12 821	-11 001	-16 686
<b>379 CURRENT TRANSFERS</b>	<b>692</b>	<b>778</b>	<b>1 083</b>	<b>5 148</b>	<b>1 235</b>	<b>1 039</b>	<b>931</b>	<b>1 057</b>	<b>969</b>	<b>705</b>
<b>993 CURRENT ACCOUNT</b>	<b>:</b>	<b>:</b>	<b>:</b>	<b>:</b>	<b>:</b>	<b>:</b>	<b>:</b>	<b>:</b>	<b>:</b>	<b>:</b>
<b>994 CAPITAL ACCOUNT</b>	<b>:</b>	<b>:</b>	<b>:</b>	<b>:</b>	<b>:</b>	<b>:</b>	<b>:</b>	<b>:</b>	<b>:</b>	<b>:</b>
<b>010 CURRENT + CAPITAL ACCOUNT</b>	<b>-16 162</b>	<b>-5 209</b>	<b>4 300</b>	<b>19 786</b>	<b>7 783</b>	<b>-4 209</b>	<b>-15 014</b>	<b>-12 567</b>	<b>1 323</b>	<b>-18 630</b>
<b>995 FINANCIAL ACCOUNT</b>	<b>:</b>	<b>:</b>	<b>:</b>	<b>:</b>	<b>:</b>	<b>:</b>	<b>:</b>	<b>:</b>	<b>:</b>	<b>:</b>
<b>998 NET ERRORS AND OMISSIONS</b>	<b>:</b>	<b>:</b>	<b>:</b>	<b>:</b>	<b>:</b>	<b>:</b>	<b>:</b>	<b>:</b>	<b>:</b>	<b>:</b>

Eurostat estimates

(1) From 1988 to 1995, data refer to EU-12 and from 1996 onwards data refer to EU-15

(2) Goods procured in ports by carriers are included in supporting, auxiliary and other transportation services

(3) Construction services includes architectural, engineering and mining services, Architectural... services contains only industrial engineering.

(4) Item 284 Other misc. business, professional and technical services includes merchanting and related services, and market research and polling

## 20.4.

Reporter: USA

Partner: Japan

(Mio ECU)

	1988	1989	1990	1991	1992	1993	1994	1995	1996	1997
	<b>Credit</b>									
<b>100 GOODS (1)</b>	:	:	:	:	<b>36 110</b>	<b>39 866</b>	<b>43 560</b>	<b>48 253</b>	<b>51 943</b>	<b>57 189</b>
<b>200 SERVICES</b>	:	:	:	:	<b>19 865</b>	<b>23 328</b>	<b>24 739</b>	<b>24 931</b>	<b>27 764</b>	<b>30 296</b>
<b>205 Transportation</b>	:	:	:	:	<b>5 741</b>	<b>6 540</b>	<b>6 873</b>	<b>6 777</b>	<b>6 839</b>	<b>7 648</b>
206 Sea transport	:	:	:	:	353	379	396	431	395	1 473
207 Passenger transport on sea*	:	:	:	:	:	:	:	:	:	76
208 Freight transport on sea	:	:	:	:	353	379	396	431	395	414
209 Support. auxiliary and other services (1)	:	:	:	:	:	:	:	:	:	982
210 Air transport	:	:	:	:	3 858	4 445	4 749	4 784	4 862	6 092
211 Passenger transport by air*	:	:	:	:	3 538	4 032	4 281	4 279	4 315	4 723
212 Freight transport by air	:	:	:	:	320	413	468	505	547	639
213 Supporting, auxiliary and other services (1)	:	:	:	:	:	:	:	:	:	729
214 Other transportation (1)	:	:	:	:	1 530	1 716	1 728	1 563	1 581	84
<b>236 Travel</b>	:	:	:	:	<b>7 566</b>	<b>8 788</b>	<b>8 885</b>	<b>9 124</b>	<b>10 972</b>	<b>10 597</b>
<b>981 Other services</b>	:	:	:	:	<b>6 473</b>	<b>7 891</b>	<b>8 886</b>	<b>8 946</b>	<b>9 952</b>	<b>12 051</b>
245 Communications services	:	:	:	:	188	183	178	190	184	211
249 Construction services (2)	:	:	:	:	32	28	82	54	166	64
253 Insurance services	:	:	:	:	141	185	208	172	261	277
260 Financial services	:	:	:	:	215	269	316	313	379	526
262 Computer and information services	:	:	:	:	358	334	426	363	531	210
266 Royalties and licence fees	:	:	:	:	2 660	3 498	3 765	4 060	4 335	5 838
268 Other business services	:	:	:	:	2 347	2 668	3 010	2 695	3 248	3 706
269 Merchanting and other trade-related (3)	:	:	:	:	:	:	:	:	:	:
270 Merchanting	:	:	:	:	:	:	:	:	:	:
271 Other trade related services	:	:	:	:	:	:	:	:	:	:
272 Operational leasing	:	:	:	:	:	:	:	:	:	44
273 Misc. business, prof. and technical serv.	:	:	:	:	2 347	2 668	3 010	2 695	3 248	3 661
274 Legal, account., man., cons. and pub. rel.	:	:	:	:	281	313	328	290	355	448
278 Adv., market res. and polling (3)	:	:	:	:	36	20	33	34	49	48
279 Research and development	:	:	:	:	195	126	126	111	140	187
280 Architect., engin. and other technical (2)	:	:	:	:	16	28	46	65	85	115
281 Agric., mining and on-site processing (2)	:	:	:	:	209	254	349	245	358	175
284 Other (3)	:	:	:	:	237	332	364	320	33	135
285 Serv. between affiliated enterprises, nie	:	:	:	:	1 373	1 594	1 764	1 631	2 229	2 553
287 Personal, cultural and recreational services	:	:	:	:	183	278	343	308	327	511
288 Audio-visual and related services	:	:	:	:	183	278	343	308	323	506
289 Other personal, cultural and recreational	:	:	:	:	:	:	:	:	:	5
291 Government services, n i e	:	:	:	:	347	448	558	791	521	707
<b>982 Services not allocated</b>	:	:	:	:	<b>86</b>	<b>109</b>	<b>94</b>	<b>84</b>	<b>0</b>	<b>0</b>
<b>300 INCOME</b>	:	:	:	:	<b>6 018</b>	<b>5 144</b>	<b>5 976</b>	<b>7 607</b>	<b>8 668</b>	<b>8 632</b>
310 Compensation of employees *	:	:	:	:	18	20	20	19	1 213	7
320 Investment Income	:	:	:	:	6 000	5 125	5 956	7 588	7 455	8 625
<b>379 CURRENT TRANSFERS</b>	:	:	:	:	:	:	:	:	:	:
<b>993 CURRENT ACCOUNT</b>	:	:	:	:	:	:	:	:	:	:
<b>994 CAPITAL ACCOUNT</b>	:	:	:	:	:	:	:	:	:	:
<b>010 CURRENT + CAPITAL ACCOUNT</b>	:	:	:	:	:	:	:	:	:	:
<b>995 FINANCIAL ACCOUNT</b>	:	:	:	:	:	:	:	:	:	:
<b>998 NET ERRORS AND OMISSIONS</b>	:	:	:	:	:	:	:	:	:	:

\* Eurostat estimates

(1) Goods procured in ports by carriers are included in supporting, auxiliary and other transportation services

(2) Construction services includes architectural, engineering and mining services. Architectural... services contains only industrial engineering.

(3) Item 284 Other misc. business, professional and technical services includes merchanting and related services, and market research and polling

## 20.4.

Reporter: USA

Partner: Japan

	1988	1989	1990	1991	1992	1993	1994	1995	1996	1997
	(Mio ECU)									
	<b>Debit</b>									
<b>100 GOODS (1)</b>	:	:	:	:	75 034	91 570	100 154	94 392	90 701	107 278
<b>200 SERVICES</b>	:	:	:	:	9 480	11 477	12 104	11 932	10 431	13 616
<b>205 Transportation</b>	:	:	:	:	3 892	4 588	4 931	4 651	3 520	4 355
206 Sea transport	:	:	:	:	1 005	1 241	1 472	1 236	1 145	1 456
207 Passenger transport on sea*	:	:	:	:	:	:	:	:	:	16
208 Freight transport on sea	:	:	:	:	1 005	1 241	1 472	1 236	1 145	1 294
209 Support. auxiliary and other services (1)	:	:	:	:	:	:	:	:	:	145
210 Air transport	:	:	:	:	824	936	942	929	535	2 900
211 Passenger transport by air*	:	:	:	:	385	450	459	479	102	651
212 Freight transport by air	:	:	:	:	439	486	483	450	433	510
213 Supporting, auxiliary and other services (1)	:	:	:	:	:	:	:	:	:	1 739
214 Other transportation (1)	:	:	:	:	2 062	2 411	2 517	2 486	1 840	0
<b>236 Travel</b>	:	:	:	:	1 922	2 572	2 473	2 295	2 514	2 615
<b>981 Other services</b>	:	:	:	:	3 600	4 259	4 640	4 880	4 398	6 646
245 Communications services	:	:	:	:	205	204	225	191	204	286
249 Construction services (2)	:	:	:	:	29	72	6	5	2	2
253 Insurance services	:	:	:	:	176	104	7	118	41	60
260 Financial services	:	:	:	:	94	134	139	151	183	175
262 Computer and information services	:	:	:	:	10	15	25	60	55	30
266 Royalties and licence fees	:	:	:	:	675	769	852	1 122	1 034	1 836
268 Other business services	:	:	:	:	1 467	1 951	2 249	2 183	2 016	3 133
269 Merchating and other trade-related (3)	:	:	:	:	:	:	:	:	:	:
270 Merchating	:	:	:	:	:	:	:	:	:	:
271 Other trade related services	:	:	:	:	:	:	:	:	:	:
272 Operational leasing	:	:	:	:	:	:	:	:	:	84
273 Misc. business, prof. and technical serv.	:	:	:	:	1 467	1 951	2 249	2 183	2 016	3 049
274 Legal, account., man., cons. and pub. rel.	:	:	:	:	45	50	52	59	70	173
278 Adv., market res. and polling (3)	:	:	:	:	119	200	194	190	226	248
279 Research and development	:	:	:	:	18	36	39	12	13	17
280 Architect., engin. and other technical (2)	:	:	:	:	2	20	2	3	19	49
281 Agric., mining and on-site processing (2)	:	:	:	:	24	32	29	31	33	:
284 Other (3)	:	:	:	:	40	49	49	50	0	110
285 Serv. between affiliated enterprises, nie	:	:	:	:	1 220	1 565	1 884	1 838	1 655	2 452
287 Personal, cultural and recreational services	:	:	:	:	3	4	1	5	13	7
288 Audio-visual and related services	:	:	:	:	3	4	1	5	13	7
289 Other personal, cultural and recreational	:	:	:	:	:	:	:	:	:	0
291 Government services, n i e	:	:	:	:	941	1 006	1 136	1 046	849	1 117
<b>982 Services not allocated</b>	:	:	:	:	66	58	61	106	0	0
<b>300 INCOME</b>	:	:	:	:	9 865	10 897	16 339	20 589	21 847	31 619
310 Compensation of employees *	:	:	:	:	94	115	120	114	157	87
320 Investment Income	:	:	:	:	9 772	10 781	16 219	20 475	21 690	31 532
<b>379 CURRENT TRANSFERS</b>	:	:	:	:	:	:	:	:	:	:
<b>993 CURRENT ACCOUNT</b>	:	:	:	:	:	:	:	:	:	:
<b>994 CAPITAL ACCOUNT</b>	:	:	:	:	:	:	:	:	:	:
<b>010 CURRENT + CAPITAL ACCOUNT</b>	:	:	:	:	:	:	:	:	:	:
<b>995 FINANCIAL ACCOUNT</b>	:	:	:	:	:	:	:	:	:	:
<b>998 NET ERRORS AND OMISSIONS</b>	:	:	:	:	:	:	:	:	:	:

\* Eurostat estimates

(1) Goods procured in ports by carriers are included in supporting, auxiliary and other transportation services

(2) Construction services includes architectural, engineering and mining services. Architectural... services contains only industrial engineering.

(3) Item 284 Other misc. business, professional and technical services includes merchating and related services, and market research and polling

## 20.4.

Reporter: USA

Partner: Japan

(Mio ECU)

	1988	1989	1990	1991	1992	1993	1994	1995	1996	1997
	<b>Net</b>									
<b>100 GOODS (1)</b>	:	:	:	:	-38 924	-51 704	-56 593	-46 140	-38 758	-50 090
<b>200 SERVICES</b>	:	:	:	:	10 385	11 851	12 635	12 999	17 333	16 680
<b>205 Transportation</b>	:	:	:	:	1 849	1 952	1 943	2 126	3 320	3 293
206 Sea transport	:	:	:	:	-652	-862	-1 076	-805	-750	17
207 Passenger transport on sea*	:	:	:	:	:	:	:	:	:	59
208 Freight transport on sea	:	:	:	:	-652	-862	-1 076	-805	-750	-879
209 Support. auxiliary and other services (1)	:	:	:	:	:	:	:	:	:	837
210 Air transport	:	:	:	:	3 034	3 509	3 807	3 855	4 328	3 192
211 Passenger transport by air*	:	:	:	:	3 153	3 582	3 822	3 800	4 213	4 072
212 Freight transport by air	:	:	:	:	-119	-73	-14	54	114	130
213 Supporting, auxiliary and other services (1)	:	:	:	:	:	:	:	:	:	-1 010
214 Other transportation (1)	:	:	:	:	-532	-695	-789	-924	-258	84
<b>236 Travel</b>	:	:	:	:	5 644	6 216	6 412	6 829	8 458	7 981
<b>981 Other services</b>	:	:	:	:	2 873	3 632	4 246	4 066	5 555	5 406
245 Communications services	:	:	:	:	-17	-21	-47	-2	-21	-75
249 Construction services (2)	:	:	:	:	3	-44	77	49	164	63
253 Insurance services	:	:	:	:	-35	81	201	54	220	217
260 Financial services	:	:	:	:	121	135	177	162	196	351
262 Computer and information services	:	:	:	:	348	319	401	303	476	180
266 Royalties and licence fees	:	:	:	:	1 985	2 729	2 912	2 939	3 300	4 003
268 Other business services	:	:	:	:	881	716	761	511	1 232	573
269 Merchanting and other trade-related (3)	:	:	:	:	:	:	:	:	:	:
270 Merchanting	:	:	:	:	:	:	:	:	:	:
271 Other trade related services	:	:	:	:	:	:	:	:	:	:
272 Operational leasing	:	:	:	:	:	:	:	:	:	-40
273 Misc. business, prof. and technical serv.	:	:	:	:	881	716	761	511	1 232	613
274 Legal, account., man., cons. and pub. rel.	:	:	:	:	236	263	276	231	286	275
278 Adv., market res. and polling (3)	:	:	:	:	-82	-179	-161	-156	-178	-199
279 Research and development	:	:	:	:	177	91	87	99	127	170
280 Architect., engin. and other technical (2)	:	:	:	:	15	8	45	62	66	66
281 Agric., mining and on-site processing (2)	:	:	:	:	185	222	319	213	325	:
284 Other (3)	:	:	:	:	197	284	315	270	33	25
285 Serv. between affiliated enterprises, nie	:	:	:	:	153	29	-120	-207	574	101
287 Personal, cultural and recreational services	:	:	:	:	180	273	342	304	315	504
288 Audio-visual and related services	:	:	:	:	180	273	342	304	310	499
289 Other personal, cultural and recreational	:	:	:	:	:	:	:	:	:	5
291 Government services, n i e	:	:	:	:	-593	-558	-578	-255	-328	-410
<b>982 Services not allocated</b>	:	:	:	:	20	51	34	-21	0	0
<b>300 INCOME</b>	:	:	:	:	-3 847	-5 751	-10 363	-12 982	-13 179	-22 986
310 Compensation of employees *	:	:	:	:	-75	-95	-100	-95	1 056	-80
320 Investment Income	:	:	:	:	-3 772	-5 657	-10 263	-12 888	-14 235	-22 907
<b>379 CURRENT TRANSFERS</b>	:	:	:	:	-128	-140	-118	-98	95	-121
<b>993 CURRENT ACCOUNT</b>	:	:	:	:	:	:	:	:	:	:
<b>994 CAPITAL ACCOUNT</b>	:	:	:	:	:	:	:	:	:	:
<b>010 CURRENT + CAPITAL ACCOUNT</b>	:	:	:	:	-32 514	-45 744	-54 440	-46 221	-21 330	-56 517
<b>995 FINANCIAL ACCOUNT</b>	:	:	:	:	:	:	:	:	:	:
<b>998 NET ERRORS AND OMISSIONS</b>	:	:	:	:	:	:	:	:	:	:

\* Eurostat estimates

(1) Goods procured in ports by carriers are included in supporting, auxiliary and other transportation services

(2) Construction services includes architectural, engineering and mining services, Architectural... services contains only industrial engineering.

(3) Item 284 Other misc. business, professional and technical services includes merchanting and related services, and market research and polling

## 21.1.

Reporter: Japan

Partner: World

	(Mio ECU)									
	1988	1989	1990	1991	1992	1993	1994	1995*	1996*	1997*
	<b>Credit</b>									
<b>100 GOODS</b>	<b>219 678</b>	<b>244 685</b>	<b>220 207</b>	<b>247 391</b>	<b>254 872</b>	<b>299 993</b>	<b>322 967</b>	<b>327 282</b>	<b>315 503</b>	<b>361 250</b>
<b>200 SERVICES</b>	<b>31 220</b>	<b>38 185</b>	<b>34 277</b>	<b>38 691</b>	<b>39 928</b>	<b>50 418</b>	<b>51 543</b>	<b>50 054</b>	<b>53 342</b>	<b>61 195</b>
<b>205 Transportation</b>	<b>12 751</b>	<b>16 032</b>	<b>13 884</b>	<b>15 557</b>	<b>15 297</b>	<b>17 333</b>	<b>18 189</b>	<b>17 258</b>	<b>17 016</b>	<b>19 259</b>
206 Sea transport	6 973	8 168	7 124	7 973	6 699	6 546	5 817	11 333	11 371	12 796
207 Passenger transport on sea	:	:	:	:	40	42	38	1	1	2
208 Freight transport on sea	6 973	8 168	7 124	7 973	6 660	6 504	5 779	7 242	8 756	10 183
209 Supporting, auxiliary and other services	:	:	:	:	:	:	:	4 091	2 614	2 610
210 Air transport	962	1 333	993	1 017	4 559	4 557	4 086	5 922	5 626	6 449
211 Passenger transport by air	962	1 333	993	1 017	1 278	1 354	1 239	1 276	1 333	1 625
212 Freight transport by air	:	:	:	:	3 280	3 203	2 846	1 516	1 489	1 750
213 Supporting, auxiliary and other services	:	:	:	:	:	:	:	3 130	2 804	3 074
214 Other transportation	4 816	6 530	5 767	6 567	4 039	6 230	8 286	:	:	:
<b>236 Travel</b>	<b>2 447</b>	<b>2 853</b>	<b>2 810</b>	<b>2 772</b>	<b>2 764</b>	<b>3 038</b>	<b>2 923</b>	<b>2 478</b>	<b>3 221</b>	<b>3 823</b>
<b>981 Other services</b>	<b>4 106</b>	<b>4 644</b>	<b>4 011</b>	<b>4 396</b>	<b>4 547</b>	<b>6 150</b>	<b>7 593</b>	<b>30 321</b>	<b>33 105</b>	<b>38 114</b>
245 Communications services	:	:	:	:	:	:	:	385	1 086	1 204
249 Construction services	:	:	:	:	:	:	:	5 040	4 671	6 930
253 Insurance services	377	388	331	269	330	325	467	226	385	306
260 Financial services	:	:	:	:	:	:	:	239	2 235	1 632
262 Computer and information services	:	:	:	:	:	:	:	:	963	1 250
266 Royalties and licence fees	1 384	1 830	1 947	2 313	2 352	3 311	4 364	4 608	5 255	6 448
268 Other business services	:	:	:	:	:	:	:	18 714	17 316	19 105
269 Merchanting and other trade-related serv.	:	:	:	:	:	:	:	2 457	4 435	7 849
270 Merchanting	:	:	:	:	:	:	:	:	:	:
271 Other trade-related services	:	:	:	:	:	:	:	:	:	:
272 Operational leasing	:	:	:	:	:	:	:	:	1 305	1 347
273 Misc. business, prof. and technical serv.	:	:	:	:	:	:	:	16 256	11 576	9 910
274 Legal, account., man., cons. and pub. rel.	:	:	:	:	:	:	:	:	:	:
278 Adv., market res. and polling	0	0	0	0	0	0	0	:	:	:
279 Research and development	:	:	:	:	:	:	:	:	:	:
280 Architect., engin. and other technical	:	:	:	:	:	:	:	:	:	:
281 Agric., mining and on-site processing	:	:	:	:	:	:	:	:	:	:
284 Other	:	:	:	:	:	:	:	:	:	:
285 Serv. between affiliated enterprises, nie	:	:	:	:	:	:	:	:	:	:
287 Personal, cultural and recreational services	0	0	0	0	0	0	0	106	140	207
288 Audio-visual and related services	:	:	:	:	:	:	:	:	:	:
289 Other personal, cultural and recreational	:	:	:	:	:	:	:	:	:	:
291 Government services, n i e	2 344	2 425	1 733	1 814	1 865	2 514	2 762	1 001	1 054	1 031
<b>982 Services not allocated</b>	<b>11 916</b>	<b>14 657</b>	<b>13 572</b>	<b>15 966</b>	<b>17 320</b>	<b>23 897</b>	<b>22 838</b>	<b>0</b>	<b>0</b>	<b>0</b>
<b>300 INCOME</b>	<b>63 288</b>	<b>92 389</b>	<b>95 950</b>	<b>113 431</b>	<b>109 454</b>	<b>125 933</b>	<b>129 854</b>	<b>147 195</b>	<b>177 019</b>	<b>196 154</b>
310 Compensation of employees	:	:	:	:	:	:	:	884	201	312
320 Investment income	63 288	92 389	95 950	113 431	109 454	125 933	129 854	146 311	176 818	195 842
<b>379 CURRENT TRANSFERS</b>	<b>928</b>	<b>930</b>	<b>801</b>	<b>979</b>	<b>1 080</b>	<b>1 147</b>	<b>1 245</b>	<b>1 523</b>	<b>4 741</b>	<b>5 305</b>
<b>993 CURRENT ACCOUNT</b>	<b>:</b>	<b>:</b>	<b>:</b>	<b>:</b>	<b>:</b>	<b>:</b>	<b>:</b>	<b>526 054</b>	<b>550 605</b>	<b>623 903</b>
<b>994 CAPITAL ACCOUNT</b>	<b>:</b>	<b>:</b>	<b>:</b>	<b>:</b>	<b>:</b>	<b>:</b>	<b>:</b>	<b>5</b>	<b>966</b>	<b>1 341</b>
<b>010 CURRENT + CAPITAL ACCOUNT</b>	<b>315 114</b>	<b>376 190</b>	<b>351 235</b>	<b>400 492</b>	<b>405 334</b>	<b>477 491</b>	<b>505 609</b>	<b>526 058</b>	<b>551 572</b>	<b>625 244</b>
<b>995 FINANCIAL ACCOUNT</b>	<b>:</b>	<b>:</b>	<b>:</b>	<b>:</b>	<b>:</b>	<b>:</b>	<b>:</b>	<b>:</b>	<b>:</b>	<b>:</b>
<b>998 NET ERRORS AND OMISSIONS</b>	<b>:</b>	<b>:</b>	<b>:</b>	<b>:</b>	<b>:</b>	<b>:</b>	<b>:</b>	<b>:</b>	<b>:</b>	<b>:</b>

\* Due to a change in methodology adopted by the Bank of Japan, there has been a reclassification of a number of items.

## 21.1.

Reporter: Japan

Partner: World

(Mio ECU)

	1988	1989	1990	1991	1992	1993	1994	1995*	1996*	1997*
	<b>Debit</b>									
<b>100 GOODS</b>	<b>139 328</b>	<b>174 869</b>	<b>170 312</b>	<b>164 235</b>	<b>152 918</b>	<b>179 144</b>	<b>200 276</b>	<b>226 932</b>	<b>249 626</b>	<b>271 444</b>
<b>200 SERVICES</b>	<b>58 531</b>	<b>73 556</b>	<b>70 009</b>	<b>74 510</b>	<b>75 618</b>	<b>87 333</b>	<b>93 825</b>	<b>93 870</b>	<b>102 437</b>	<b>108 922</b>
<b>205 Transportation</b>	<b>18 665</b>	<b>22 625</b>	<b>20 906</b>	<b>23 147</b>	<b>22 453</b>	<b>26 237</b>	<b>28 157</b>	<b>27 469</b>	<b>26 480</b>	<b>27 431</b>
206 Sea transport	6 174	6 347	5 653	6 260	5 783	6 606	6 308	17 610	16 851	18 041
207 Passenger transport on sea	:	:	:	:	86	89	80	0	6	5
208 Freight transport on sea	6 174	6 347	5 653	6 260	5 698	6 517	6 227	7 774	12 407	13 286
209 Supporting, auxiliary and other services	:	:	:	:	:	:	:	9 836	4 438	4 749
210 Air transport	4 074	5 934	5 697	6 039	10 077	10 654	9 695	9 862	9 585	9 323
211 Passenger transport by air	4 074	5 934	5 697	6 039	8 470	8 816	7 939	7 811	7 666	7 359
212 Freight transport by air	:	:	:	:	1 607	1 838	1 756	1 288	1 284	1 219
213 Supporting, auxiliary and other services	:	:	:	:	:	:	:	763	635	746
214 Other transportation	8 417	10 343	9 556	10 848	6 592	8 977	12 154	:	:	:
<b>236 Travel</b>	<b>15 799</b>	<b>20 414</b>	<b>19 579</b>	<b>19 354</b>	<b>20 674</b>	<b>22 938</b>	<b>25 821</b>	<b>28 163</b>	<b>29 205</b>	<b>29 101</b>
<b>981 Other services</b>	<b>6 934</b>	<b>8 218</b>	<b>7 972</b>	<b>8 367</b>	<b>8 874</b>	<b>9 907</b>	<b>10 996</b>	<b>38 234</b>	<b>46 751</b>	<b>52 390</b>
245 Communications services	:	:	:	:	:	:	:	650	1 472	1 515
249 Construction services	:	:	:	:	:	:	:	2 454	3 794	4 816
253 Insurance services	752	834	796	972	884	964	1 098	1 908	1 509	1 795
260 Financial services	:	:	:	:	:	:	:	358	2 347	2 361
262 Computer and information services	:	:	:	:	:	:	:	:	1 925	3 079
266 Royalties and licence fees	4 241	4 833	4 743	4 888	5 538	6 129	6 975	7 220	7 737	8 487
268 Other business services	:	:	:	:	:	:	:	24 408	25 999	28 165
269 Merchanting and other trade-related serv.	:	:	:	:	:	:	:	1 141	6 943	8 449
270 Merchanting	:	:	:	:	:	:	:	:	:	:
271 Other trade-related services	:	:	:	:	:	:	:	:	:	:
272 Operational leasing	:	:	:	:	:	:	:	:	1 513	1 762
273 Misc. business, prof. and technical serv.	:	:	:	:	:	:	:	23 266	17 544	17 954
274 Legal, account., man., cons. and pub. rel.	:	:	:	:	:	:	:	:	:	:
278 Adv., market res. and polling	1 265	1 587	1 583	1 644	1 560	1 673	1 761	:	:	:
279 Research and development	:	:	:	:	:	:	:	:	:	:
280 Architect., engin. and other technical	:	:	:	:	:	:	:	:	:	:
281 Agric., mining and on-site processing	:	:	:	:	:	:	:	:	:	:
284 Other	:	:	:	:	:	:	:	:	:	:
285 Serv. between affiliated enterprises, nie	:	:	:	:	:	:	:	:	:	:
287 Personal, cultural and recreational services	233	466	387	310	346	447	400	420	953	960
288 Audio-visual and related services	:	:	:	:	:	:	:	:	:	:
289 Other personal, cultural and recreational	:	:	:	:	:	:	:	:	:	:
291 Government services, n i e	442	499	463	553	546	694	762	820	1 014	1 211
<b>982 Services not allocated</b>	<b>17 133</b>	<b>22 299</b>	<b>21 553</b>	<b>23 641</b>	<b>23 618</b>	<b>28 251</b>	<b>28 851</b>	<b>0</b>	<b>0</b>	<b>0</b>
<b>300 INCOME</b>	<b>45 502</b>	<b>71 111</b>	<b>77 726</b>	<b>91 865</b>	<b>81 553</b>	<b>90 571</b>	<b>95 386</b>	<b>113 400</b>	<b>134 886</b>	<b>146 987</b>
310 Compensation of employees	:	:	:	:	:	:	:	1 397	203	302
320 Investment income	45 502	71 111	77 726	91 865	81 553	90 571	95 386	112 004	134 683	146 685
<b>379 CURRENT TRANSFERS</b>	<b>4 410</b>	<b>4 774</b>	<b>5 101</b>	<b>11 053</b>	<b>4 690</b>	<b>6 371</b>	<b>7 557</b>	<b>7 420</b>	<b>11 821</b>	<b>13 120</b>
<b>993 CURRENT ACCOUNT</b>	<b>:</b>	<b>:</b>	<b>:</b>	<b>:</b>	<b>:</b>	<b>:</b>	<b>:</b>	<b>441 622</b>	<b>498 770</b>	<b>540 474</b>
<b>994 CAPITAL ACCOUNT</b>	<b>:</b>	<b>:</b>	<b>:</b>	<b>:</b>	<b>:</b>	<b>:</b>	<b>:</b>	<b>1 748</b>	<b>3 528</b>	<b>4 900</b>
<b>010 CURRENT + CAPITAL ACCOUNT</b>	<b>247 772</b>	<b>324 310</b>	<b>323 148</b>	<b>341 661</b>	<b>314 780</b>	<b>363 419</b>	<b>397 044</b>	<b>443 370</b>	<b>502 298</b>	<b>545 374</b>
<b>995 FINANCIAL ACCOUNT</b>	<b>:</b>	<b>:</b>	<b>:</b>	<b>:</b>	<b>:</b>	<b>:</b>	<b>:</b>	<b>:</b>	<b>:</b>	<b>:</b>
<b>998 NET ERRORS AND OMISSIONS</b>	<b>:</b>	<b>:</b>	<b>:</b>	<b>:</b>	<b>:</b>	<b>:</b>	<b>:</b>	<b>:</b>	<b>:</b>	<b>:</b>

\* Due to a change in methodology adopted by the Bank of Japan, there has been a reclassification of a number of items.

## 21.1.

Reporter: Japan

Partner: World

	(Mio ECU)									
	1988	1989	1990	1991	1992	1993	1994	1995*	1996*	1997*
	<b>Net</b>									
<b>100 GOODS</b>	<b>80 350</b>	<b>69 817</b>	<b>49 895</b>	<b>83 156</b>	<b>101 954</b>	<b>120 849</b>	<b>122 692</b>	<b>100 350</b>	<b>65 877</b>	<b>89 806</b>
<b>200 SERVICES</b>	<b>-27 311</b>	<b>-35 371</b>	<b>-35 733</b>	<b>-35 818</b>	<b>-35 691</b>	<b>-36 915</b>	<b>-42 283</b>	<b>-43 815</b>	<b>-49 095</b>	<b>-47 727</b>
<b>205 Transportation</b>	<b>-5 914</b>	<b>-6 593</b>	<b>-7 022</b>	<b>-7 590</b>	<b>-7 156</b>	<b>-8 904</b>	<b>-9 968</b>	<b>-10 211</b>	<b>-9 464</b>	<b>-8 172</b>
206 Sea transport	798	1 821	1 470	1 713	916	-60	-490	-6 277	-5 480	-5 245
207 Passenger transport on sea	:	:	:	:	-46	-47	-42	1	-4	-3
208 Freight transport on sea	798	1 821	1 470	1 713	962	-13	-448	-532	-3 651	-3 103
209 Supporting, auxiliary and other services	:	:	:	:	:	:	:	-5 746	-1 824	-2 139
210 Air transport	-3 111	-4 601	-4 704	-5 022	-5 519	-6 097	-5 610	-3 939	-3 959	-2 874
211 Passenger transport by air	-3 111	-4 601	-4 704	-5 022	-7 192	-7 462	-6 700	-6 534	-6 332	-5 735
212 Freight transport by air	:	:	:	:	1 673	1 365	1 090	228	205	531
213 Supporting, auxiliary and other services	:	:	:	:	:	:	:	2 366	2 169	2 329
214 Other transportation	-3 601	-3 813	-3 789	-4 281	-2 553	-2 747	-3 868	:	:	:
<b>236 Travel</b>	<b>-13 352</b>	<b>-17 561</b>	<b>-16 768</b>	<b>-16 582</b>	<b>-17 910</b>	<b>-19 900</b>	<b>-22 898</b>	<b>-25 685</b>	<b>-25 984</b>	<b>-25 278</b>
<b>981 Other services</b>	<b>-2 828</b>	<b>-3 574</b>	<b>-3 961</b>	<b>-3 971</b>	<b>-4 327</b>	<b>-3 757</b>	<b>-3 403</b>	<b>-7 912</b>	<b>-13 646</b>	<b>-14 277</b>
245 Communications services	:	:	:	:	:	:	:	-264	-387	-312
249 Construction services	:	:	:	:	:	:	:	2 586	877	2 115
253 Insurance services	-375	-446	-464	-704	-554	-639	-631	-1 682	-1 125	-1 489
260 Financial services	:	:	:	:	:	:	:	-119	-112	-730
262 Computer and information services	:	:	:	:	:	:	:	:	-962	-1 830
266 Royalties and licence fees	-2 857	-3 003	-2 796	-2 575	-3 186	-2 818	-2 611	-2 612	-2 482	-2 039
268 Other business services	:	:	:	:	:	:	:	-5 694	-8 684	-9 060
269 Merchanting and other trade-related serv.	:	:	:	:	:	:	:	1 316	-2 508	-600
270 Merchanting	:	:	:	:	:	:	:	:	:	:
271 Other trade-related services	:	:	:	:	:	:	:	:	:	:
272 Operational leasing	:	:	:	:	:	:	:	:	-208	-415
273 Misc. business, prof. and technical serv.	:	:	:	:	:	:	:	-7 010	-5 968	-8 044
274 Legal, account., man., cons. and pub. rel.	:	:	:	:	:	:	:	:	:	:
278 Adv., market res. and polling	-1 265	-1 587	-1 583	-1 644	-1 560	-1 673	-1 761	:	:	:
279 Research and development	:	:	:	:	:	:	:	:	:	:
280 Architect., engin. and other technical	:	:	:	:	:	:	:	:	:	:
281 Agric., mining and on-site processing	:	:	:	:	:	:	:	:	:	:
284 Other	:	:	:	:	:	:	:	:	:	:
285 Serv. between affiliated enterprises, nie	:	:	:	:	:	:	:	:	:	:
287 Personal, cultural and recreational services	-233	-466	-387	-310	-346	-447	-400	-315	-813	-753
288 Audio-visual and related services	:	:	:	:	:	:	:	:	:	:
289 Other personal, cultural and recreational	:	:	:	:	:	:	:	:	:	:
291 Government services, n i e	1 902	1 926	1 269	1 261	1 319	1 820	2 001	180	41	-180
<b>982 Services not allocated</b>	<b>-5 217</b>	<b>-7 642</b>	<b>-7 981</b>	<b>-7 675</b>	<b>-6 298</b>	<b>-4 354</b>	<b>-6 013</b>	<b>0</b>	<b>0</b>	<b>0</b>
<b>300 INCOME</b>	<b>17 786</b>	<b>21 278</b>	<b>18 225</b>	<b>21 566</b>	<b>27 901</b>	<b>35 362</b>	<b>34 468</b>	<b>33 794</b>	<b>42 133</b>	<b>49 167</b>
310 Compensation of employees	:	:	:	:	:	:	:	-513	-2	9
320 Investment income	17 786	21 278	18 225	21 566	27 901	35 362	34 468	34 307	42 136	49 157
<b>379 CURRENT TRANSFERS</b>	<b>-3 483</b>	<b>-3 843</b>	<b>-4 300</b>	<b>-10 074</b>	<b>-3 610</b>	<b>-5 224</b>	<b>-6 312</b>	<b>-5 898</b>	<b>-7 080</b>	<b>-7 815</b>
<b>993 CURRENT ACCOUNT</b>	<b>:</b>	<b>:</b>	<b>:</b>	<b>:</b>	<b>:</b>	<b>:</b>	<b>:</b>	<b>84 432</b>	<b>51 836</b>	<b>83 430</b>
<b>994 CAPITAL ACCOUNT</b>	<b>:</b>	<b>:</b>	<b>:</b>	<b>:</b>	<b>:</b>	<b>:</b>	<b>:</b>	<b>-1 743</b>	<b>-2 562</b>	<b>-3 559</b>
<b>010 CURRENT + CAPITAL ACCOUNT</b>	<b>67 342</b>	<b>51 881</b>	<b>28 087</b>	<b>58 831</b>	<b>90 554</b>	<b>114 072</b>	<b>108 565</b>	<b>82 689</b>	<b>49 274</b>	<b>79 870</b>
<b>995 FINANCIAL ACCOUNT</b>	<b>:</b>	<b>:</b>	<b>:</b>	<b>:</b>	<b>:</b>	<b>:</b>	<b>:</b>	<b>-93 360</b>	<b>-50 229</b>	<b>-110 251</b>
<b>998 NET ERRORS AND OMISSIONS</b>	<b>:</b>	<b>:</b>	<b>:</b>	<b>:</b>	<b>:</b>	<b>:</b>	<b>:</b>	<b>10 671</b>	<b>955</b>	<b>30 381</b>

\* Due to a change in methodology adopted by the Bank of Japan, there has been a reclassification of a number of items.

## 21.2.

Reporter: Japan

 Partner: extra-EU <sup>(1)</sup>

(Mio ECU)

	1988	1989	1990	1991	1992	1993	1994	1995*	1996*	1997*
	<b>Credit</b>									
<b>100 GOODS</b>	<b>180 675</b>	<b>202 243</b>	<b>178 723</b>	<b>200 533</b>	<b>207 811</b>	<b>253 255</b>	<b>275 440</b>	<b>274 688</b>	<b>267 160</b>	<b>304 846</b>
<b>200 SERVICES</b>	<b>25 705</b>	<b>31 697</b>	<b>28 077</b>	<b>31 950</b>	<b>33 048</b>	<b>42 293</b>	<b>43 358</b>	<b>41 897</b>	<b>44 058</b>	<b>50 983</b>
<b>205 Transportation</b>	<b>10 259</b>	<b>13 156</b>	<b>10 958</b>	<b>12 487</b>	<b>12 401</b>	<b>14 355</b>	<b>15 400</b>	<b>14 346</b>	<b>13 876</b>	<b>15 845</b>
206 Sea transport	:	:	:	:	5 431	5 421	4 925	:	9 656	10 956
207 Passenger transport on sea	:	:	:	:	32	35	32	:	:	:
208 Freight transport on sea	:	:	:	:	5 399	5 386	4 893	:	:	:
209 Supporting, auxiliary and other services	:	:	:	:	:	:	:	:	:	:
210 Air transport	:	:	:	:	3 696	3 774	3 459	:	4 202	4 875
211 Passenger transport by air	:	:	:	:	1 036	1 121	1 049	:	:	:
212 Freight transport by air	:	:	:	:	2 659	2 653	2 410	:	:	:
213 Supporting, auxiliary and other services	:	:	:	:	:	:	:	:	:	:
214 Other transportation	:	:	:	:	3 274	5 160	7 015	:	:	:
<b>236 Travel</b>	<b>2 121</b>	<b>2 468</b>	<b>2 409</b>	<b>2 419</b>	<b>2 397</b>	<b>2 633</b>	<b>2 505</b>	<b>2 062</b>	<b>2 727</b>	<b>3 342</b>
<b>981 Other services</b>	:	:	:	:	<b>4 438</b>	<b>6 045</b>	<b>7 451</b>	<b>25 492</b>	<b>27 455</b>	<b>31 797</b>
245 Communications services	:	:	:	:	:	:	:	347	941	1 032
249 Construction services	:	:	:	:	:	:	:	4 913	4 455	6 620
253 Insurance services	:	:	:	:	268	269	395	299	327	259
260 Financial services	:	:	:	:	:	:	:	167	1 419	1 044
262 Computer and information services	:	:	:	:	:	:	:	:	799	1 069
266 Royalties and licence fees	:	:	:	:	2 352	3 311	4 364	3 840	4 474	5 474
268 Other business services	:	:	:	:	:	:	:	14 888	13 934	15 156
269 Merchanting and other trade-related serv.	:	:	:	:	:	:	:	:	:	:
270 Merchanting	:	:	:	:	:	:	:	:	:	:
271 Other trade-related services	:	:	:	:	:	:	:	:	:	:
272 Operational leasing	:	:	:	:	:	:	:	:	:	:
273 Misc. business, prof. and technical serv.	:	:	:	:	:	:	:	:	:	:
274 Legal, account., man., cons. and pub. rel.	:	:	:	:	:	:	:	:	:	:
278 Adv., market res. and polling	:	:	:	:	0	0	0	:	:	:
279 Research and development	:	:	:	:	:	:	:	:	:	:
280 Architect., engin. and other technical	:	:	:	:	:	:	:	:	:	:
281 Agric., mining and on-site processing	:	:	:	:	:	:	:	:	:	:
284 Other	:	:	:	:	:	:	:	:	:	:
285 Serv. between affiliated enterprises, nie	:	:	:	:	:	:	:	:	:	:
287 Personal, cultural and recreational services	:	:	:	:	0	0	0	45	112	171
288 Audio-visual and related services	:	:	:	:	:	:	:	:	:	:
289 Other personal, cultural and recreational	:	:	:	:	:	:	:	:	:	:
291 Government services, n i e	2 315	2 356	1 685	1 782	1 819	2 465	2 692	991	994	974
<b>982 Services not allocated</b>	:	:	:	:	<b>13 811</b>	<b>19 260</b>	<b>18 002</b>	<b>0</b>	<b>0</b>	<b>0</b>
<b>300 INCOME</b>	<b>46 406</b>	<b>67 219</b>	<b>67 926</b>	<b>77 448</b>	<b>70 328</b>	<b>76 697</b>	<b>81 512</b>	<b>95 139</b>	<b>110 205</b>	<b>120 326</b>
310 Compensation of employees	:	:	:	:	:	:	:	723	130	236
320 Investment income	46 406	67 219	67 926	77 448	70 328	76 697	81 512	94 417	110 074	120 089
<b>379 CURRENT TRANSFERS</b>	<b>760</b>	<b>741</b>	<b>713</b>	<b>843</b>	<b>936</b>	<b>1 013</b>	<b>1 058</b>	<b>1 298</b>	<b>3 197</b>	<b>3 642</b>
<b>993 CURRENT ACCOUNT</b>	:	:	:	:	:	:	:	<b>413 022</b>	<b>424 620</b>	<b>479 797</b>
<b>994 CAPITAL ACCOUNT</b>	:	:	:	:	:	:	:	:	:	:
<b>010 CURRENT + CAPITAL ACCOUNT</b>	<b>253 546</b>	<b>301 900</b>	<b>275 439</b>	<b>310 773</b>	<b>312 123</b>	<b>373 258</b>	<b>401 367</b>	:	:	:
<b>995 FINANCIAL ACCOUNT</b>	:	:	:	:	:	:	:	:	:	:
<b>998 NET ERRORS AND OMISSIONS</b>	:	:	:	:	:	:	:	:	:	:

\* Due to a change in methodology adopted by the Bank of Japan, there has been a reclassification of a number of items.

(1) Until 1994 data refer to EU-12 and from 1995 onwards data refer to EU-15



## 21.2.

Reporter: Japan

Partner: extra-EU <sup>(1)</sup>

	1988	1989	1990	1991	1992	1993	1994	1995*	1996*	1997*
	(Mio ECU)									
	<b>Debit</b>									
<b>100 GOODS</b>	<b>121 133</b>	<b>149 491</b>	<b>141 666</b>	<b>144 307</b>	<b>136 221</b>	<b>157 116</b>	<b>174 143</b>	<b>193 501</b>	<b>214 165</b>	<b>234 864</b>
<b>200 SERVICES</b>	<b>47 459</b>	<b>59 533</b>	<b>57 190</b>	<b>60 562</b>	<b>61 033</b>	<b>70 424</b>	<b>75 790</b>	<b>76 083</b>	<b>80 027</b>	<b>86 031</b>
<b>205 Transportation</b>	<b>15 592</b>	<b>18 987</b>	<b>17 748</b>	<b>19 710</b>	<b>19 010</b>	<b>22 080</b>	<b>24 112</b>	<b>22 751</b>	<b>22 350</b>	<b>22 997</b>
206 Sea transport	:	:	:	:	4 897	5 559	5 402	:	14 918	15 914
207 Passenger transport on sea	:	:	:	:	72	75	69	:	:	:
208 Freight transport on sea	:	:	:	:	4 824	5 484	5 333	:	:	:
209 Supporting, auxiliary and other services	:	:	:	:	:	:	:	:	:	:
210 Air transport	:	:	:	:	8 532	8 966	8 303	:	7 400	7 034
211 Passenger transport by air	:	:	:	:	7 172	7 419	6 799	:	:	:
212 Freight transport by air	:	:	:	:	1 361	1 547	1 504	:	:	:
213 Supporting, auxiliary and other services	:	:	:	:	:	:	:	:	:	:
214 Other transportation	:	:	:	:	5 581	7 555	10 408	:	:	:
<b>236 Travel</b>	<b>13 642</b>	<b>17 592</b>	<b>16 861</b>	<b>16 272</b>	<b>17 143</b>	<b>19 629</b>	<b>21 370</b>	<b>23 543</b>	<b>20 738</b>	<b>21 028</b>
<b>981 Other services</b>	:	:	:	:	<b>8 649</b>	<b>9 614</b>	<b>10 699</b>	<b>29 785</b>	<b>36 937</b>	<b>42 006</b>
245 Communications services	:	:	:	:	:	:	:	600	1 300	1 310
249 Construction services	:	:	:	:	:	:	:	2 098	3 361	4 340
253 Insurance services	:	:	:	:	748	811	940	806	779	1 007
260 Financial services	:	:	:	:	:	:	:	100	1 238	1 299
262 Computer and information services	:	:	:	:	:	:	:	:	1 546	2 539
266 Royalties and licence fees	:	:	:	:	5 538	6 129	6 975	6 029	6 079	6 740
268 Other business services	:	:	:	:	:	:	:	19 145	21 061	23 029
269 Merchanting and other trade-related serv.	:	:	:	:	:	:	:	:	:	:
270 Merchanting	:	:	:	:	:	:	:	:	:	:
271 Other trade-related services	:	:	:	:	:	:	:	:	:	:
272 Operational leasing	:	:	:	:	:	:	:	:	:	:
273 Misc. business, prof. and technical serv.	:	:	:	:	:	:	:	:	:	:
274 Legal, account., man., cons. and pub. rel.	:	:	:	:	:	:	:	:	:	:
278 Adv., market res. and polling	:	:	:	:	1 560	1 673	1 761	:	:	:
279 Research and development	:	:	:	:	:	:	:	:	:	:
280 Architect., engin. and other technical	:	:	:	:	:	:	:	:	:	:
281 Agric., mining and on-site processing	:	:	:	:	:	:	:	:	:	:
284 Other	:	:	:	:	:	:	:	:	:	:
285 Serv. between affiliated enterprises, nie	:	:	:	:	:	:	:	:	:	:
287 Personal, cultural and recreational services	:	:	:	:	346	447	400	341	738	734
288 Audio-visual and related services	:	:	:	:	:	:	:	:	:	:
289 Other personal, cultural and recreational	:	:	:	:	:	:	:	:	:	:
291 Government services, n i e	341	407	392	462	457	554	622	670	835	1 008
<b>982 Services not allocated</b>	:	:	:	:	<b>16 230</b>	<b>19 101</b>	<b>19 610</b>	<b>0</b>	<b>0</b>	<b>0</b>
<b>300 INCOME</b>	<b>30 094</b>	<b>45 413</b>	<b>48 416</b>	<b>56 615</b>	<b>48 693</b>	<b>50 611</b>	<b>53 677</b>	<b>67 919</b>	<b>73 595</b>	<b>75 918</b>
310 Compensation of employees	:	:	:	:	:	:	:	1 197	181	282
320 Investment income	30 094	45 413	48 416	56 615	48 693	50 611	53 677	66 721	73 413	75 637
<b>379 CURRENT TRANSFERS</b>	<b>4 226</b>	<b>4 546</b>	<b>4 913</b>	<b>10 812</b>	<b>4 452</b>	<b>6 121</b>	<b>7 189</b>	<b>7 048</b>	<b>9 836</b>	<b>11 067</b>
<b>993 CURRENT ACCOUNT</b>	:	:	:	:	:	:	:	<b>344 551</b>	<b>377 622</b>	<b>407 880</b>
<b>994 CAPITAL ACCOUNT</b>	:	:	:	:	:	:	:	:	:	:
<b>010 CURRENT + CAPITAL ACCOUNT</b>	<b>202 911</b>	<b>258 982</b>	<b>252 185</b>	<b>272 297</b>	<b>250 398</b>	<b>284 272</b>	<b>310 800</b>	:	:	:
<b>995 FINANCIAL ACCOUNT</b>	:	:	:	:	:	:	:	:	:	:
<b>998 NET ERRORS AND OMISSIONS</b>	:	:	:	:	:	:	:	:	:	:

\* Due to a change in methodology adopted by the Bank of Japan, there has been a reclassification of a number of items.

(1) Until 1994 data refer to EU-12 and from 1995 onwards data refer to EU-15

## 21.2.

Reporter: Japan

 Partner: extra-EU <sup>(1)</sup>

(Mio ECU)

	1988	1989	1990	1991	1992	1993	1994	1995*	1996*	1997*
	<b>Net</b>									
<b>100 GOODS</b>	<b>59 543</b>	<b>52 752</b>	<b>37 057</b>	<b>56 226</b>	<b>71 590</b>	<b>96 139</b>	<b>101 296</b>	<b>81 186</b>	<b>52 995</b>	<b>69 982</b>
<b>200 SERVICES</b>	<b>-21 754</b>	<b>-27 835</b>	<b>-29 112</b>	<b>-28 612</b>	<b>-27 985</b>	<b>-28 131</b>	<b>-32 432</b>	<b>-34 186</b>	<b>-35 969</b>	<b>-35 048</b>
<b>205 Transportation</b>	<b>-5 333</b>	<b>-5 831</b>	<b>-6 790</b>	<b>-7 223</b>	<b>-6 609</b>	<b>-7 725</b>	<b>-8 712</b>	<b>-8 405</b>	<b>-8 474</b>	<b>-7 152</b>
206 Sea transport	:	:	:	:	534	-138	-476	:	-5 263	-4 959
207 Passenger transport on sea	:	:	:	:	-40	-40	-36	:	:	:
208 Freight transport on sea	:	:	:	:	575	-98	-440	:	:	:
209 Supporting, auxiliary and other services	:	:	:	:	:	:	:	:	:	:
210 Air transport	:	:	:	:	-4 837	-5 192	-4 843	:	-3 198	-2 159
211 Passenger transport by air	:	:	:	:	-6 135	-6 298	-5 749	:	:	:
212 Freight transport by air	:	:	:	:	1 299	1 106	906	:	:	:
213 Supporting, auxiliary and other services	:	:	:	:	:	:	:	:	:	:
214 Other transportation	:	:	:	:	-2 307	-2 395	-3 393	:	:	:
<b>236 Travel</b>	<b>-11 521</b>	<b>-15 124</b>	<b>-14 452</b>	<b>-13 853</b>	<b>-14 746</b>	<b>-16 996</b>	<b>-18 865</b>	<b>-21 482</b>	<b>-18 012</b>	<b>-17 686</b>
<b>981 Other services</b>	:	:	:	:	<b>-4 211</b>	<b>-3 569</b>	<b>-3 248</b>	<b>-4 293</b>	<b>-9 482</b>	<b>-10 209</b>
245 Communications services	:	:	:	:	:	:	:	-253	-358	-279
249 Construction services	:	:	:	:	:	:	:	2 814	1 094	2 280
253 Insurance services	:	:	:	:	-481	-542	-545	-506	-451	-748
260 Financial services	:	:	:	:	:	:	:	67	181	-255
262 Computer and information services	:	:	:	:	:	:	:	:	-747	-1 470
266 Royalties and licence fees	:	:	:	:	-3 186	-2 818	-2 611	-2 188	-1 605	-1 266
268 Other business services	:	:	:	:	:	:	:	-4 257	-7 128	-7 874
269 Merchanting and other trade-related serv.	:	:	:	:	:	:	:	:	:	:
270 Merchanting	:	:	:	:	:	:	:	:	:	:
271 Other trade-related services	:	:	:	:	:	:	:	:	:	:
272 Operational leasing	:	:	:	:	:	:	:	:	:	:
273 Misc. business, prof. and technical serv.	:	:	:	:	:	:	:	:	:	:
274 Legal, account., man., cons. and pub. rel.	:	:	:	:	:	:	:	:	:	:
278 Adv., market res. and polling	:	:	:	:	-1 560	-1 673	-1 761	:	:	:
279 Research and development	:	:	:	:	:	:	:	:	:	:
280 Architect., engin. and other technical	:	:	:	:	:	:	:	:	:	:
281 Agric., mining and on-site processing	:	:	:	:	:	:	:	:	:	:
284 Other	:	:	:	:	:	:	:	:	:	:
285 Serv. between affiliated enterprises, nie	:	:	:	:	:	:	:	:	:	:
287 Personal, cultural and recreational services	:	:	:	:	-346	-447	-400	-296	-626	-563
288 Audio-visual and related services	:	:	:	:	:	:	:	:	:	:
289 Other personal, cultural and recreational	:	:	:	:	:	:	:	:	:	:
291 Government services, n i e	1 974	1 950	1 294	1 320	1 362	1 911	2 070	321	159	-34
<b>982 Services not allocated</b>	:	:	:	:	<b>-2 419</b>	<b>159</b>	<b>-1 607</b>	<b>0</b>	<b>0</b>	<b>0</b>
<b>300 INCOME</b>	<b>16 312</b>	<b>21 805</b>	<b>19 509</b>	<b>20 833</b>	<b>21 636</b>	<b>26 086</b>	<b>27 835</b>	<b>27 221</b>	<b>36 610</b>	<b>44 408</b>
310 Compensation of employees	:	:	:	:	:	:	:	-475	-51	-45
320 Investment income	16 312	21 805	19 509	20 833	21 636	26 086	27 835	27 696	36 661	44 452
<b>379 CURRENT TRANSFERS</b>	<b>-3 466</b>	<b>-3 805</b>	<b>-4 200</b>	<b>-9 970</b>	<b>-3 516</b>	<b>-5 108</b>	<b>-6 132</b>	<b>-5 750</b>	<b>-6 639</b>	<b>-7 424</b>
<b>993 CURRENT ACCOUNT</b>	:	:	:	:	:	:	:	<b>68 472</b>	<b>46 997</b>	<b>71 917</b>
<b>994 CAPITAL ACCOUNT</b>	:	:	:	:	:	:	:	:	:	:
<b>010 CURRENT + CAPITAL ACCOUNT</b>	<b>50 635</b>	<b>42 917</b>	<b>23 254</b>	<b>38 477</b>	<b>61 726</b>	<b>88 986</b>	<b>90 567</b>	:	:	:
<b>995 FINANCIAL ACCOUNT</b>	:	:	:	:	:	:	:	:	:	:
<b>998 NET ERRORS AND OMISSIONS</b>	:	:	:	:	:	:	:	:	:	:

\* Due to a change in methodology adopted by the Bank of Japan, there has been a reclassification of a number of items.

(1) Until 1994 data refer to EU-12 and from 1995 onwards data refer to EU-15

## 21.3.

Reporter: Japan

Partner: intra-EU <sup>(1)</sup>

	(Mio ECU)									
	1988	1989	1990	1991	1992	1993	1994	1995*	1996*	1997*
	<b>Credit</b>									
<b>100 GOODS</b>	<b>39 003</b>	<b>42 443</b>	<b>41 484</b>	<b>46 858</b>	<b>47 061</b>	<b>46 738</b>	<b>47 528</b>	<b>52 594</b>	<b>48 343</b>	<b>56 403</b>
<b>200 SERVICES</b>	<b>5 516</b>	<b>6 488</b>	<b>6 199</b>	<b>6 741</b>	<b>6 880</b>	<b>8 125</b>	<b>8 185</b>	<b>8 158</b>	<b>9 284</b>	<b>10 212</b>
<b>205 Transportation</b>	<b>2 492</b>	<b>2 876</b>	<b>2 926</b>	<b>3 071</b>	<b>2 896</b>	<b>2 978</b>	<b>2 789</b>	<b>2 912</b>	<b>3 139</b>	<b>3 414</b>
206 Sea transport	:	:	:	:	1 268	1 125	892	:	1 715	1 840
207 Passenger transport on sea	:	:	:	:	7	7	6	:	:	:
208 Freight transport on sea	:	:	:	:	1 261	1 117	886	:	:	:
209 Supporting, auxiliary and other services	:	:	:	:	:	:	:	:	:	:
210 Air transport	:	:	:	:	863	783	627	:	1 424	1 574
211 Passenger transport by air	:	:	:	:	242	233	190	:	:	:
212 Freight transport by air	:	:	:	:	621	550	436	:	:	:
213 Supporting, auxiliary and other services	:	:	:	:	:	:	:	:	:	:
214 Other transportation	:	:	:	:	765	1 070	1 271	:	:	:
<b>236 Travel</b>	<b>326</b>	<b>385</b>	<b>401</b>	<b>353</b>	<b>367</b>	<b>405</b>	<b>418</b>	<b>416</b>	<b>495</b>	<b>481</b>
<b>981 Other services</b>	:	:	:	:	<b>108</b>	<b>105</b>	<b>142</b>	<b>4 830</b>	<b>5 650</b>	<b>6 316</b>
245 Communications services	:	:	:	:	:	:	:	38	144	172
249 Construction services	:	:	:	:	:	:	:	128	217	311
253 Insurance services	:	:	:	:	62	56	72	-73	57	47
260 Financial services	:	:	:	:	:	:	:	72	815	588
262 Computer and information services	:	:	:	:	:	:	:	:	164	180
266 Royalties and licence fees	:	:	:	:	:	:	:	767	781	975
268 Other business services	:	:	:	:	:	:	:	3 826	3 382	3 950
269 Merchating and other trade-related serv.	:	:	:	:	:	:	:	:	:	:
270 Merchating	:	:	:	:	:	:	:	:	:	:
271 Other trade-related services	:	:	:	:	:	:	:	:	:	:
272 Operational leasing	:	:	:	:	:	:	:	:	:	:
273 Misc. business, prof. and technical serv.	:	:	:	:	:	:	:	:	:	:
274 Legal, account., man., cons. and pub. rel.	:	:	:	:	:	:	:	:	:	:
278 Adv., market res. and polling	:	:	:	:	:	:	:	:	:	:
279 Research and development	:	:	:	:	:	:	:	:	:	:
280 Architect., engin. and other technical	:	:	:	:	:	:	:	:	:	:
281 Agric., mining and on-site processing	:	:	:	:	:	:	:	:	:	:
284 Other	:	:	:	:	:	:	:	:	:	:
285 Serv. between affiliated enterprises, nie	:	:	:	:	:	:	:	:	:	:
287 Personal, cultural and recreational services	:	:	:	:	:	:	:	61	28	36
288 Audio-visual and related services	:	:	:	:	:	:	:	:	:	:
289 Other personal, cultural and recreational	:	:	:	:	:	:	:	:	:	:
291 Government services, n i e	30	69	47	32	46	49	71	10	61	57
<b>982 Services not allocated</b>	:	:	:	:	<b>3 508</b>	<b>4 637</b>	<b>4 836</b>	<b>0</b>	<b>0</b>	<b>0</b>
<b>300 INCOME</b>	<b>16 882</b>	<b>25 170</b>	<b>28 025</b>	<b>35 983</b>	<b>39 126</b>	<b>49 236</b>	<b>48 342</b>	<b>52 055</b>	<b>66 814</b>	<b>75 828</b>
310 Compensation of employees	:	:	:	:	:	:	:	161	71	75
320 Investment income	16 882	25 170	28 025	35 983	39 126	49 236	48 342	51 894	66 744	75 753
<b>379 CURRENT TRANSFERS</b>	<b>167</b>	<b>190</b>	<b>88</b>	<b>136</b>	<b>144</b>	<b>134</b>	<b>187</b>	<b>224</b>	<b>1 544</b>	<b>1 663</b>
<b>993 CURRENT ACCOUNT</b>	:	:	:	:	:	:	:	<b>113 031</b>	<b>125 986</b>	<b>144 106</b>
<b>994 CAPITAL ACCOUNT</b>	:	:	:	:	:	:	:	:	:	:
<b>010 CURRENT + CAPITAL ACCOUNT</b>	<b>61 568</b>	<b>74 291</b>	<b>75 796</b>	<b>89 719</b>	<b>93 210</b>	<b>104 233</b>	<b>104 242</b>	:	:	:
<b>995 FINANCIAL ACCOUNT</b>	:	:	:	:	:	:	:	:	:	:
<b>998 NET ERRORS AND OMISSIONS</b>	:	:	:	:	:	:	:	:	:	:

\* Due to a change in methodology adopted by the Bank of Japan, there has been a reclassification of a number of items.

(1) Until 1994 data refer to EU-12 and from 1995 onwards data refer to EU-15

## 21.3.

Reporter: Japan

 Partner: intra-EU <sup>(1)</sup>

(Mio ECU)

	1988	1989	1990	1991	1992	1993	1994	1995*	1996*	1997*
	<b>Debit</b>									
<b>100 GOODS</b>	<b>18 196</b>	<b>25 378</b>	<b>28 646</b>	<b>19 927</b>	<b>16 697</b>	<b>22 028</b>	<b>26 132</b>	<b>33 430</b>	<b>35 461</b>	<b>36 579</b>
<b>200 SERVICES</b>	<b>11 072</b>	<b>14 024</b>	<b>12 819</b>	<b>13 947</b>	<b>14 586</b>	<b>16 909</b>	<b>18 035</b>	<b>17 787</b>	<b>22 410</b>	<b>22 891</b>
<b>205 Transportation</b>	<b>3 073</b>	<b>3 638</b>	<b>3 158</b>	<b>3 437</b>	<b>3 443</b>	<b>4 157</b>	<b>4 045</b>	<b>4 718</b>	<b>4 129</b>	<b>4 434</b>
206 Sea transport	:	:	:	:	887	1 047	906	:	1 932	2 127
207 Passenger transport on sea	:	:	:	:	13	14	12	:	:	:
208 Freight transport on sea	:	:	:	:	874	1 033	895	:	:	:
209 Supporting, auxiliary and other services	:	:	:	:	:	:	:	:	:	:
210 Air transport	:	:	:	:	1 545	1 688	1 393	:	2 186	2 289
211 Passenger transport by air	:	:	:	:	1 299	1 397	1 140	:	:	:
212 Freight transport by air	:	:	:	:	246	291	252	:	:	:
213 Supporting, auxiliary and other services	:	:	:	:	:	:	:	:	:	:
214 Other transportation	:	:	:	:	1 011	1 422	1 746	:	:	:
<b>236 Travel</b>	<b>2 157</b>	<b>2 822</b>	<b>2 717</b>	<b>3 082</b>	<b>3 531</b>	<b>3 309</b>	<b>4 451</b>	<b>4 620</b>	<b>8 467</b>	<b>8 073</b>
<b>981 Other services</b>	:	:	:	:	<b>225</b>	<b>293</b>	<b>297</b>	<b>8 449</b>	<b>9 814</b>	<b>10 384</b>
245 Communications services	:	:	:	:	:	:	:	50	172	205
249 Construction services	:	:	:	:	:	:	:	356	433	476
253 Insurance services	:	:	:	:	136	153	158	1 102	731	789
260 Financial services	:	:	:	:	:	:	:	258	1 109	1 063
262 Computer and information services	:	:	:	:	:	:	:	:	379	540
266 Royalties and licence fees	:	:	:	:	:	:	:	1 191	1 658	1 747
268 Other business services	:	:	:	:	:	:	:	5 263	4 938	5 136
269 Merchanting and other trade-related serv.	:	:	:	:	:	:	:	:	:	:
270 Merchanting	:	:	:	:	:	:	:	:	:	:
271 Other trade-related services	:	:	:	:	:	:	:	:	:	:
272 Operational leasing	:	:	:	:	:	:	:	:	:	:
273 Misc. business, prof. and technical serv.	:	:	:	:	:	:	:	:	:	:
274 Legal, account., man., cons. and pub. rel.	:	:	:	:	:	:	:	:	:	:
278 Adv., market res. and polling	:	:	:	:	:	:	:	:	:	:
279 Research and development	:	:	:	:	:	:	:	:	:	:
280 Architect., engin. and other technical	:	:	:	:	:	:	:	:	:	:
281 Agric., mining and on-site processing	:	:	:	:	:	:	:	:	:	:
284 Other	:	:	:	:	:	:	:	:	:	:
285 Serv. between affiliated enterprises, nie	:	:	:	:	:	:	:	:	:	:
287 Personal, cultural and recreational services	:	:	:	:	:	:	:	80	215	226
288 Audio-visual and related services	:	:	:	:	:	:	:	:	:	:
289 Other personal, cultural and recreational	:	:	:	:	:	:	:	:	:	:
291 Government services, n i e	101	93	71	91	89	140	140	150	179	203
<b>982 Services not allocated</b>	:	:	:	:	<b>7 387</b>	<b>9 150</b>	<b>9 242</b>	<b>0</b>	<b>0</b>	<b>0</b>
<b>300 INCOME</b>	<b>15 408</b>	<b>25 698</b>	<b>29 310</b>	<b>35 250</b>	<b>32 861</b>	<b>39 960</b>	<b>41 709</b>	<b>45 482</b>	<b>61 291</b>	<b>71 070</b>
310 Compensation of employees	:	:	:	:	:	:	:	199	22	20
320 Investment income	15 408	25 698	29 310	35 250	32 861	39 960	41 709	45 283	61 269	71 048
<b>379 CURRENT TRANSFERS</b>	<b>184</b>	<b>228</b>	<b>188</b>	<b>240</b>	<b>238</b>	<b>250</b>	<b>367</b>	<b>372</b>	<b>1 985</b>	<b>2 054</b>
<b>993 CURRENT ACCOUNT</b>	:	:	:	:	:	:	:	<b>97 071</b>	<b>121 147</b>	<b>132 593</b>
<b>994 CAPITAL ACCOUNT</b>	:	:	:	:	:	:	:	:	:	:
<b>010 CURRENT + CAPITAL ACCOUNT</b>	<b>44 861</b>	<b>65 327</b>	<b>70 964</b>	<b>69 365</b>	<b>64 382</b>	<b>79 147</b>	<b>86 244</b>	:	:	:
<b>995 FINANCIAL ACCOUNT</b>	:	:	:	:	:	:	:	:	:	:
<b>998 NET ERRORS AND OMISSIONS</b>	:	:	:	:	:	:	:	:	:	:

\* Due to a change in methodology adopted by the Bank of Japan, there has been a reclassification of a number of items.

(1) Until 1994 data refer to EU-12 and from 1995 onwards data refer to EU-15

## 21.3.

Reporter: Japan

Partner: intra-EU <sup>(1)</sup>

	(Mio ECU)									
	1988	1989	1990	1991	1992	1993	1994	1995*	1996*	1997*
	<b>Net</b>									
<b>100 GOODS</b>	<b>20 807</b>	<b>17 065</b>	<b>12 838</b>	<b>26 930</b>	<b>30 364</b>	<b>24 710</b>	<b>21 395</b>	<b>19 164</b>	<b>12 882</b>	<b>19 824</b>
<b>200 SERVICES</b>	<b>-5 557</b>	<b>-7 536</b>	<b>-6 620</b>	<b>-7 206</b>	<b>-7 706</b>	<b>-8 784</b>	<b>-9 850</b>	<b>-9 629</b>	<b>-13 126</b>	<b>-12 679</b>
<b>205 Transportation</b>	<b>-581</b>	<b>-762</b>	<b>-232</b>	<b>-366</b>	<b>-547</b>	<b>-1 179</b>	<b>-1 256</b>	<b>-1 806</b>	<b>-990</b>	<b>-1 020</b>
206 Sea transport	:	:	:	:	381	78	-14	:	-217	-287
207 Passenger transport on sea	:	:	:	:	-6	-7	-6	:	:	:
208 Freight transport on sea	:	:	:	:	387	85	-8	:	:	:
209 Supporting, auxiliary and other services	:	:	:	:	:	:	:	:	:	:
210 Air transport	:	:	:	:	-682	-905	-766	:	-761	-716
211 Passenger transport by air	:	:	:	:	-1 057	-1 164	-950	:	:	:
212 Freight transport by air	:	:	:	:	375	259	184	:	:	:
213 Supporting, auxiliary and other services	:	:	:	:	:	:	:	:	:	:
214 Other transportation	:	:	:	:	-246	-352	-475	:	:	:
<b>236 Travel</b>	<b>-1 832</b>	<b>-2 437</b>	<b>-2 316</b>	<b>-2 729</b>	<b>-3 164</b>	<b>-2 904</b>	<b>-4 034</b>	<b>-4 204</b>	<b>-7 973</b>	<b>-7 592</b>
<b>981 Other services</b>	:	:	:	:	<b>-116</b>	<b>-188</b>	<b>-155</b>	<b>-3 619</b>	<b>-4 164</b>	<b>-4 068</b>
245 Communications services	:	:	:	:	:	:	:	-11	-28	-33
249 Construction services	:	:	:	:	:	:	:	-228	-217	-165
253 Insurance services	:	:	:	:	-73	-97	-86	-1 175	-674	-741
260 Financial services	:	:	:	:	:	:	:	-185	-293	-475
262 Computer and information services	:	:	:	:	:	:	:	:	-214	-360
266 Royalties and licence fees	:	:	:	:	:	:	:	-424	-877	-773
268 Other business services	:	:	:	:	:	:	:	-1 436	-1 556	-1 186
269 Merchating and other trade-related serv.	:	:	:	:	:	:	:	:	:	:
270 Merchating	:	:	:	:	:	:	:	:	:	:
271 Other trade-related services	:	:	:	:	:	:	:	:	:	:
272 Operational leasing	:	:	:	:	:	:	:	:	:	:
273 Misc. business, prof. and technical serv.	:	:	:	:	:	:	:	:	:	:
274 Legal, account., man., cons. and pub. rel.	:	:	:	:	:	:	:	:	:	:
278 Adv., market res. and polling	:	:	:	:	:	:	:	:	:	:
279 Research and development	:	:	:	:	:	:	:	:	:	:
280 Architect., engin. and other technical	:	:	:	:	:	:	:	:	:	:
281 Agric., mining and on-site processing	:	:	:	:	:	:	:	:	:	:
284 Other	:	:	:	:	:	:	:	:	:	:
285 Serv. between affiliated enterprises, nie	:	:	:	:	:	:	:	:	:	:
287 Personal, cultural and recreational services	:	:	:	:	:	:	:	-19	-187	-190
288 Audio-visual and related services	:	:	:	:	:	:	:	:	:	:
289 Other personal, cultural and recreational	:	:	:	:	:	:	:	:	:	:
291 Government services, n i e	-72	-24	-24	-59	-43	-91	-69	-141	-118	-146
<b>982 Services not allocated</b>	:	:	:	:	<b>-3 879</b>	<b>-4 513</b>	<b>-4 406</b>	<b>0</b>	<b>0</b>	<b>0</b>
<b>300 INCOME</b>	<b>1 474</b>	<b>-527</b>	<b>-1 285</b>	<b>734</b>	<b>6 265</b>	<b>9 276</b>	<b>6 633</b>	<b>6 573</b>	<b>5 523</b>	<b>4 759</b>
310 Compensation of employees	:	:	:	:	:	:	:	-38	49	55
320 Investment income	1 474	-527	-1 285	734	6 265	9 276	6 633	6 612	5 475	4 705
<b>379 CURRENT TRANSFERS</b>	<b>-17</b>	<b>-38</b>	<b>-101</b>	<b>-104</b>	<b>-94</b>	<b>-116</b>	<b>-180</b>	<b>-148</b>	<b>-441</b>	<b>-391</b>
<b>993 CURRENT ACCOUNT</b>	:	:	:	:	:	:	:	<b>15 960</b>	<b>4 838</b>	<b>11 513</b>
<b>994 CAPITAL ACCOUNT</b>	:	:	:	:	:	:	:	:	:	:
<b>010 CURRENT + CAPITAL ACCOUNT</b>	<b>16 707</b>	<b>8 963</b>	<b>4 833</b>	<b>20 354</b>	<b>28 829</b>	<b>25 086</b>	<b>17 998</b>	:	:	:
<b>995 FINANCIAL ACCOUNT</b>	:	:	:	:	:	:	:	:	:	:
<b>998 NET ERRORS AND OMISSIONS</b>	:	:	:	:	:	:	:	:	:	:

\* Due to a change in methodology adopted by the Bank of Japan, there has been a reclassification of a number of items.

(1) Until 1994 data refer to EU-12 and from 1995 onwards data refer to EU-15

## 21.6.

Reporter: Japan

Partner: USA

(Mio ECU)

	1988	1989	1990	1991	1992	1993	1994	1995*	1996*	1997*
	<b>Credit</b>									
<b>100 GOODS</b>	:	:	:	:	73 370	89 140	97 168	90 425	85 055	99 625
<b>200 SERVICES</b>	:	:	:	:	12 397	15 087	16 496	14 951	15 902	17 857
<b>205 Transportation</b>	:	:	:	:	4 074	4 758	5 220	4 224	4 473	5 040
206 Sea transport	:	:	:	:	1 784	1 797	1 628	:	2 670	3 095
207 Passenger transport on sea	:	:	:	:	11	11	11	:	:	:
208 Freight transport on sea	:	:	:	:	1 774	1 785	1 617	:	:	:
209 Supporting, auxiliary and other services	:	:	:	:	:	:	:	:	:	:
210 Air transport	:	:	:	:	1 214	1 251	1 143	:	1 787	1 938
211 Passenger transport by air	:	:	:	:	340	372	347	:	:	:
212 Freight transport by air	:	:	:	:	874	879	796	:	:	:
213 Supporting, auxiliary and other services	:	:	:	:	:	:	:	:	:	:
214 Other transportation	:	:	:	:	1 076	1 710	2 449	:	:	:
<b>236 Travel</b>	:	:	:	:	495	573	495	479	614	721
<b>981 Other services</b>	:	:	:	:	1 139	1 380	1 333	10 249	10 816	12 095
245 Communications services	:	:	:	:	:	:	:	227	393	481
249 Construction services	:	:	:	:	:	:	:	211	511	782
253 Insurance services	:	:	:	:	88	89	131	-249	104	91
260 Financial services	:	:	:	:	:	:	:	13	450	366
262 Computer and information services	:	:	:	:	:	:	:	:	648	746
266 Royalties and licence fees	:	:	:	:	:	:	:	1 655	1 860	2 658
268 Other business services	:	:	:	:	:	:	:	7 475	5 989	6 110
269 Merchating and other trade-related serv.	:	:	:	:	:	:	:	:	:	:
270 Merchating	:	:	:	:	:	:	:	:	:	:
271 Other trade-related services	:	:	:	:	:	:	:	:	:	:
272 Operational leasing	:	:	:	:	:	:	:	:	:	:
273 Misc. business, prof. and technical serv.	:	:	:	:	:	:	:	:	:	:
274 Legal, account., man., cons. and pub. rel.	:	:	:	:	:	:	:	:	:	:
278 Adv., market res. and polling	:	:	:	:	:	:	:	:	:	:
279 Research and development	:	:	:	:	:	:	:	:	:	:
280 Architect., engin. and other technical	:	:	:	:	:	:	:	:	:	:
281 Agric., mining and on-site processing	:	:	:	:	:	:	:	:	:	:
284 Other	:	:	:	:	:	:	:	:	:	:
285 Serv. between affiliated enterprises, nie	:	:	:	:	:	:	:	:	:	:
287 Personal, cultural and recreational services	:	:	:	:	:	:	:	26	68	75
288 Audio-visual and related services	:	:	:	:	:	:	:	:	:	:
289 Other personal, cultural and recreational	:	:	:	:	:	:	:	:	:	:
291 Government services, n i e	:	:	:	:	1 052	1 291	1 202	889	792	786
<b>982 Services not allocated</b>	:	:	:	:	6 688	8 375	9 448	0	0	0
<b>300 INCOME</b>	:	:	:	:	28 737	31 583	32 152	39 713	57 596	63 898
310 Compensation of employees	:	:	:	:	:	:	:	320	42	79
320 Investment income	:	:	:	:	28 737	31 583	32 152	39 393	57 554	63 820
<b>379 CURRENT TRANSFERS</b>	:	:	:	:	352	432	464	519	1 281	1 409
<b>993 CURRENT ACCOUNT</b>	:	:	:	:	:	:	:	145 609	159 834	182 789
<b>994 CAPITAL ACCOUNT</b>	:	:	:	:	:	:	:	:	:	:
<b>010 CURRENT + CAPITAL ACCOUNT</b>	:	:	:	:	114 856	136 243	146 280	:	:	:
<b>995 FINANCIAL ACCOUNT</b>	:	:	:	:	:	:	:	:	:	:
<b>998 NET ERRORS AND OMISSIONS</b>	:	:	:	:	:	:	:	:	:	:

\* Due to a change in methodology adopted by the Bank of Japan, there has been a reclassification of a number of items.

## 21.6.

Reporter: Japan

Partner: USA

	1988	1989	1990	1991	1992	1993	1994	1995*	1996*	1997*
	(Mio ECU)									
	<b>Debit</b>									
100 GOODS	:	:	:	:	34 661	41 056	45 128	50 797	55 702	59 342
200 SERVICES	:	:	:	:	27 261	30 249	33 112	34 506	33 149	34 694
205 Transportation	:	:	:	:	6 099	6 949	7 444	5 951	5 246	4 694
206 Sea transport	:	:	:	:	1 571	1 750	1 605	:	2 292	2 321
207 Passenger transport on sea	:	:	:	:	23	24	20	:	:	:
208 Freight transport on sea	:	:	:	:	1 548	1 726	1 585	:	:	:
209 Supporting, auxiliary and other services	:	:	:	:	:	:	:	:	:	:
210 Air transport	:	:	:	:	2 737	2 822	2 467	:	2 947	2 358
211 Passenger transport by air	:	:	:	:	2 301	2 335	2 020	:	:	:
212 Freight transport by air	:	:	:	:	437	487	447	:	:	:
213 Supporting, auxiliary and other services	:	:	:	:	:	:	:	:	:	:
214 Other transportation	:	:	:	:	1 791	2 378	3 372	:	:	:
236 Travel	:	:	:	:	5 811	6 272	7 192	10 636	7 508	7 252
981 Other services	:	:	:	:	477	537	556	17 919	20 393	22 748
245 Communications services	:	:	:	:	:	:	:	137	393	403
249 Construction services	:	:	:	:	:	:	:	274	576	577
253 Insurance services	:	:	:	:	240	255	279	256	402	394
260 Financial services	:	:	:	:	:	:	:	23	660	677
262 Computer and information services	:	:	:	:	:	:	:	:	1 227	2 074
266 Royalties and licence fees	:	:	:	:	:	:	:	5 664	5 632	6 199
268 Other business services	:	:	:	:	:	:	:	11 052	10 714	11 547
269 Merchanting and other trade-related serv.	:	:	:	:	:	:	:	:	:	:
270 Merchanting	:	:	:	:	:	:	:	:	:	:
271 Other trade-related services	:	:	:	:	:	:	:	:	:	:
272 Operational leasing	:	:	:	:	:	:	:	:	:	:
273 Misc. business, prof. and technical serv.	:	:	:	:	:	:	:	:	:	:
274 Legal, account., man., cons. and pub. rel.	:	:	:	:	:	:	:	:	:	:
278 Adv., market res. and polling	:	:	:	:	:	:	:	:	:	:
279 Research and development	:	:	:	:	:	:	:	:	:	:
280 Architect., engin. and other technical	:	:	:	:	:	:	:	:	:	:
281 Agric., mining and on-site processing	:	:	:	:	:	:	:	:	:	:
284 Other	:	:	:	:	:	:	:	:	:	:
285 Serv. between affiliated enterprises, nie	:	:	:	:	:	:	:	:	:	:
287 Personal, cultural and recreational services	:	:	:	:	:	:	:	224	519	514
288 Audio-visual and related services	:	:	:	:	:	:	:	:	:	:
289 Other personal, cultural and recreational	:	:	:	:	:	:	:	:	:	:
291 Government services, n i e	:	:	:	:	236	282	277	289	271	363
982 Services not allocated	:	:	:	:	14 875	16 491	17 920	0	0	0
300 INCOME	:	:	:	:	17 541	19 921	20 398	27 875	38 672	41 246
310 Compensation of employees	:	:	:	:	:	:	:	686	40	53
320 Investment income	:	:	:	:	17 541	19 921	20 398	27 188	38 632	41 194
379 CURRENT TRANSFERS	:	:	:	:	1 142	1 619	1 438	1 893	2 995	2 934
993 CURRENT ACCOUNT	:	:	:	:	:	:	:	115 071	130 518	138 216
994 CAPITAL ACCOUNT	:	:	:	:	:	:	:	:	:	:
010 CURRENT + CAPITAL ACCOUNT	:	:	:	:	80 606	92 845	100 077	:	:	:
995 FINANCIAL ACCOUNT	:	:	:	:	:	:	:	:	:	:
998 NET ERRORS AND OMISSIONS	:	:	:	:	:	:	:	:	:	:

\* Due to a change in methodology adopted by the Bank of Japan, there has been a reclassification of a number of items.

## 21.6.

Reporter: Japan

Partner: USA

(Mio ECU)

	1988	1989	1990	1991	1992	1993	1994	1995*	1996*	1997*
	<b>Net</b>									
<b>100 GOODS</b>	:	:	:	:	38 710	48 084	52 039	39 628	29 353	40 283
<b>200 SERVICES</b>	:	:	:	:	-14 865	-15 161	-16 616	-19 555	-17 247	-16 837
<b>205 Transportation</b>	:	:	:	:	-2 025	-2 190	-2 224	-1 727	-773	346
206 Sea transport	:	:	:	:	213	47	23	:	378	773
207 Passenger transport on sea	:	:	:	:	-13	-12	-10	:	:	:
208 Freight transport on sea	:	:	:	:	226	59	32	:	:	:
209 Supporting, auxiliary and other services	:	:	:	:	:	:	:	:	:	:
210 Air transport	:	:	:	:	-1 523	-1 571	-1 324	:	-1 159	-420
211 Passenger transport by air	:	:	:	:	-1 960	-1 963	-1 673	:	:	:
212 Freight transport by air	:	:	:	:	437	393	349	:	:	:
213 Supporting, auxiliary and other services	:	:	:	:	:	:	:	:	:	:
214 Other transportation	:	:	:	:	-715	-667	-923	:	:	:
<b>236 Travel</b>	:	:	:	:	-5 315	-5 699	-6 697	-10 158	-6 894	-5 531
<b>981 Other services</b>	:	:	:	:	663	843	777	-7 670	-9 578	-10 652
245 Communications services	:	:	:	:	:	:	:	89	0	77
249 Construction services	:	:	:	:	:	:	:	-63	-65	205
253 Insurance services	:	:	:	:	-152	-166	-149	-505	-298	-303
260 Financial services	:	:	:	:	:	:	:	-10	-209	-311
262 Computer and information services	:	:	:	:	:	:	:	:	-579	-1 328
266 Royalties and licence fees	:	:	:	:	:	:	:	-4 009	-3 772	-3 541
268 Other business services	:	:	:	:	:	:	:	-3 577	-4 725	-5 436
269 Merchanting and other trade-related serv.	:	:	:	:	:	:	:	:	:	:
270 Merchanting	:	:	:	:	:	:	:	:	:	:
271 Other trade-related services	:	:	:	:	:	:	:	:	:	:
272 Operational leasing	:	:	:	:	:	:	:	:	:	:
273 Misc. business, prof. and technical serv.	:	:	:	:	:	:	:	:	:	:
274 Legal, account., man., cons. and pub. rel.	:	:	:	:	:	:	:	:	:	:
278 Adv., market res. and polling	:	:	:	:	:	:	:	:	:	:
279 Research and development	:	:	:	:	:	:	:	:	:	:
280 Architect., engin. and other technical	:	:	:	:	:	:	:	:	:	:
281 Agric., mining and on-site processing	:	:	:	:	:	:	:	:	:	:
284 Other	:	:	:	:	:	:	:	:	:	:
285 Serv. between affiliated enterprises, nie	:	:	:	:	:	:	:	:	:	:
287 Personal, cultural and recreational services	:	:	:	:	:	:	:	-198	-450	-438
288 Audio-visual and related services	:	:	:	:	:	:	:	:	:	:
289 Other personal, cultural and recreational	:	:	:	:	:	:	:	:	:	:
291 Government services, n i e	:	:	:	:	815	1 009	926	601	521	423
<b>982 Services not allocated</b>	:	:	:	:	-8 187	-8 116	-8 471	0	0	0
<b>300 INCOME</b>	:	:	:	:	11 196	11 663	11 754	11 839	18 924	22 652
310 Compensation of employees	:	:	:	:	:	:	:	-366	2	26
320 Investment income	:	:	:	:	11 196	11 663	11 754	12 205	18 923	22 626
<b>379 CURRENT TRANSFERS</b>	:	:	:	:	-790	-1 187	-974	-1 374	-1 714	-1 525
<b>993 CURRENT ACCOUNT</b>	:	:	:	:	:	:	:	30 538	29 316	44 573
<b>994 CAPITAL ACCOUNT</b>	:	:	:	:	:	:	:	:	:	:
<b>010 CURRENT + CAPITAL ACCOUNT</b>	:	:	:	:	34 250	43 398	46 204	:	:	:
<b>995 FINANCIAL ACCOUNT</b>	:	:	:	:	:	:	:	:	:	:
<b>998 NET ERRORS AND OMISSIONS</b>	:	:	:	:	:	:	:	:	:	:

\* Due to a change in methodology adopted by the Bank of Japan, there has been a reclassification of a number of items.



# **IV**

**ANHÄNGE**

**ANNEXES**

**ANNEXES**

## ANHÄNG 1

### ECU WECHSELKURSE

Periode	BLWU	Dänemark	Deutschland	Griechenland	Spanien	Frankreich	Irland	Italien
	1 ECU = ... BEF/LUF	1 ECU = ... DKK	1 ECU = ... DEM	1 ECU = ... GRD	1 ECU = ... ESP	1 ECU = ... FRF	1 ECU = ... IEP	1 ECU = ... ITL
1988	43,429	7,952	2,074	167,576	137,601	7,036	0,776	1537,330
1989	43,381	8,049	2,070	178,841	130,406	7,024	0,777	1510,470
1990	42,426	7,857	2,052	201,412	129,411	6,914	0,768	1521,980
1991	42,223	7,909	2,051	225,216	128,469	6,973	0,768	1533,240
1992	41,593	7,809	2,020	247,026	132,526	6,848	0,761	1595,520
1993	40,471	7,594	1,936	268,568	149,124	6,634	0,800	1841,230
1994	39,657	7,543	1,925	288,026	158,918	6,583	0,794	1915,060
1995	38,552	7,328	1,874	302,989	163,000	6,525	0,816	2130,140
1996	39,299	7,359	1,910	305,546	160,748	6,493	0,793	1958,960
1997	40,533	7,484	1,964	309,355	165,887	6,613	0,748	1929,300

Periode	Niederlande	Österreich	Portugal	Finnland	Schweden	Vereinigtes Konigreich	USA	Japan
	1 ECU = ... NLG	1 ECU = ... ATS	1 ECU = ... PTE	1 ECU = ... FIM	1 ECU = ... SEK	1 ECU = ... GBP	1 ECU = ... USD	1 ECU = ... JPY
1988	2,335	14,586	170,059	4,944	7,242	0,664	1,182	151,459
1989	2,335	14,570	173,413	4,723	7,099	0,673	1,102	151,938
1990	2,312	14,440	181,109	4,855	7,521	0,714	1,273	183,660
1991	2,311	14,431	178,614	5,002	7,479	0,701	1,239	166,493
1992	2,275	14,217	174,714	5,807	7,533	0,738	1,298	164,223
1993	2,175	13,624	188,370	6,696	9,122	0,780	1,171	130,148
1994	2,158	13,540	196,896	6,191	9,163	0,776	1,190	121,322
1995	2,099	13,182	196,105	5,709	9,332	0,829	1,308	123,012
1996	2,140	13,435	195,761	5,828	8,515	0,814	1,270	138,084
1997	2,211	13,824	198,589	5,881	8,651	0,692	1,134	137,077

Quelle: Geld und Finanzen, 1 - 1999, Eurostat

## ANHÄNG 2

### SYMBOLE UND ABKÜRZUNGEN

Mio	Million
Mrd	Milliarde
0	Nichts oder Zahl zwischen - 0.5 Mio ECU and 0.5 Mio ECU
:	Liegt nicht vor
-	nicht sinnvoll
cif	Kosten, Versicherung und Fracht
fob	frei an Bord
a.n.g.	anderweitig nicht genannt
4. IWF-Handbuch	Handbuch der Zahlungsbilanz, 4. Ausgabe, IWF, 1977
5. IWF-Handbuch	Handbuch der Zahlungsbilanz, 5. Ausgabe, IWF, 1993
EU	Europäische Union
EU-12	Summe der 12 Mitgliedstaaten der Europäischen Union (vor dem ersten Januar 1995) (BLWU, Dänemark, Deutschland, Spanien, Griechenland, Frankreich, Irland, Italien, Niederlande, Portugal, Vereinigtes Königreich, Europäische Union Institutionen)
EU-15	Summe der 15 Mitgliedstaaten der Europäischen Union (nach dem ersten Januar 1995) (EU-12, Österreich, Finnland, Schweden)
EUR-11	Summe der 11 Mitgliedstaaten der Eurozone (BLWU, Deutschland, Spanien, Frankreich, Irland, Italien, Niederlande, Österreich, Portugal, Finnland)
Eurostat	Statistisches Amt der Europäischen Gemeinschaften
EWR	Europäischer Wirtschaftsraum (EU-15, Island, Liechtenstein, Norwegen)
EZB	Europäische Zentralbank
GATS	General Agreement on Trade in Services
IWF	Internationaler Währungsfonds
ISO	International Organization for Standardization
OECD	Organisation für wirtschaftliche Zusammenarbeit und Entwicklung
ESVG	Europäisches System Volkswirtschaftlicher Gesamtrechnung
WTO	Welthandelsorganisation

#### Länder

EU	Europäische Union
BLWU	Belgisch-luxemburgische Wirtschaftsunion
B	Belgien
DK	Dänemark
D	Deutschland
EL	Griechenland
E	Spanien
F	Frankreich
IRL	Irland
I	Italien
L	Luxembourg
NL	Niederlande
A	Österreich
P	Portugal
FIN	Finnland
S	Schweden
UK	Vereinigtes Königreich
US	Vereinigte Staaten von Amerika
JP	Japan

#### Währungen

ECU	Europäische Währungseinheit
BEF	Belgischer Franc
DKK	Dänische Krone
DEM	Deutsche Mark
GRD	Griechische Drachme
ESP	Spanische Peseta
FRF	Französischer Franc
IEP	Irishes Pfund
ITL	Italienische Lira
LUF	Luxemburgischer Franc
NLG	Holländischer Gulden
ATS	Österreichischer Schilling
PTE	Portugiesischer Escudo
FIM	Finnmark
SEK	Swedische Krone
GBP	Pfund Sterling
USD	US-Dollar
JPY	Japanischer Yen

### ANHANG 3

**Korrespondenztabelle zwischen aktuell veröffentlichte Klassifizierung  
(5. IWF-Handbuch) vorangegangene veröffentlichte Klassifizierung (4. IWF-Handbuch)  
- Bis 1991 -**

CODE	VERÖFFENTLICHUNG 88 - 97	VERÖFFENTLICHUNG 84 - 93
100	WAREN <i>ausschließlich Verarbeitung und Reparaturen</i>	WARENHANDEL
200	DIENSTLEISTUNGEN <i>einschließlich Verarbeitung und Reparaturen</i>	DIENSTLEISTUNGEN + REGIERUNGSTRANSAKTIONEN
205	Transportleistungen	Transport
206	Seetransportleistungen	Seepersonenbeförderung + Seefrachten
207	Seepersonenbeförderungen	Seepersonenbeförderungen
208	Seefrachten	Seefrachten
209	Sonstige Seetransportleistungen <i>eingeschlossen in Sonstige Transportleistungen</i>	
210	Lufttransportleistungen	Luftpersonenbeförderung + Luftfrachten
211	Luftpersonenbeförderung	Luftpersonenbeförderung
212	Luftfrachten	Luftfrachten
213	Sonstige Lufttransportleistungen <i>eingeschlossen in Sonstige Transportleistungen</i>	
214	Sonstige Transportleistungen <i>einschließlich</i> • <i>Sonstige Seetransportleistungen</i> • <i>Sonstige Lufttransportleistungen</i>	Übrige transporte
236	Reiseverkehr	Reiseverkehr
981	Übrige Dienstleistungen <i>einschließlich</i> • <i>Verarbeitung</i> • <i>Reparaturen</i> <i>ausschließlich</i> • <i>Anteil von Patenten und Lizenzen einstimmend mit Franchising</i> • <i>Operational leasing</i> • <i>Leistungen zwischen verbundenen Unternehmen, a.n.g.</i>	Übrige Dienstleistungen + REGIERUNGSTRANSAKTIONEN - Sonstige Dienstleistungen
245	Kommunikationsleistungen	Kommunikation
249	Bauleistungen	Bauleistungen
253	Versicherungsdienstleistungen	Versicherungen
260	Finanzdienstleistungen	Banksgeschäfte
262	EDV- und Informationsleistungen <i>eingeschlossen in Sonstige unternehmensbezogene Dienstleistungen</i>	
266	Patente und Lizenzen <i>ausschließlich</i> • <i>Franchising</i>	Lizenzen und Patente
268	Sonstige unternehmensbezogene Dienstleistungen <i>einschließlich</i> • <i>EDV- und Informationsleistungen</i> <i>ausschließlich</i> • <i>Operational leasing</i> • <i>Leistungen zwischen verbundene Unternehmen</i>	Handelsdienstleistungen + Werbung + Unternehmensdienstleistungen

CODE	VERÖFFENTLICHUNG 88 - 97	VERÖFFENTLICHUNG 84 - 93
269	Transithandelserträge und sonstige Handelsleistungen	Handelsdienstleistungen
270	Transithandelserträge	Transithandel
271	Sonstige Handelsleistungen	Provisionen
272	Operational leasing <i>eingeschlossen in "nicht aufgegliederte Dienstleistungen"</i>	
273	Übrige unternehmensbezogene, freiberufliche und technische Dienstleistungen <i>einschließlich</i> • EDV- und Informationsleistungen <i>ausschließlich</i> • Leistungen zwischen verbundene Unternehmen	Werbung + Dienstleistungen für Unternehmen
274	Rechtsberatung, Wirtschaftsprüfung, kaufmännische Beratung und public relations Leistungen	
278	Werbung, Marktforschung und Meinungsumfrage	Werbung
279	Dienstleistungen der Forschung und Entwicklung	
280	Architektur-, Ingenieur- und sonstige technische Dienstleistungen	
281	Dienstleistungen in Landwirtschaft und Bergbau, Vor-Ort-Bearbeitung	
284	Sonstige	
285	Leistungen zwischen verbundenen Unternehmen, a.n.g.	<i>eingeschlossen in Sonstige Dienstleistungen</i>
287	Dienstleistungen für persönliche Zwecke, für Kultur und Freizeit <i>ausschließlich</i> • Kultur	Film/Fernsehrechte
288	Audio-visuelle und verwandte Leistungen	
289	Sonstige Dienstleistungen für persönliche Zwecke, für Kultur und Freizeit	
291	Regierungsleistungen, a.n.g.	REGIERUNGSTRANSAKTIONEN
982	Nicht aufgegliederte Dienstleistungen <i>einschließlich</i> • Anteil von Patenten und Lizenzen übereinstimmend mit Franchising • Operational leasing • Leistungen zwischen verbundenen Unternehmen, a.n.g.	Sonstige Dienstleistungen + Nicht aufgegliederte
300	EINKOMMEN	ARBEITSENGELTE + KAPITALERTRÄGE
310	Erwerbseinkommen	ARBEITSENGELTE
320	Vermögenseinkommen	KAPITALERTRÄGE
379	LAUFENDEN ÜBERTRAGUNGEN	ÜBERTRAGUNGEN
993	LEISTUNGSBILANZ	
994	VERMÖGENSÜBERTRAGUNGEN	
010	LEISTUNGSBILANZ + VERMÖGENSÜBERTRAGUNGEN	LEISTUNGSBILANZ
995	KAPITALBILANZ	
998	RESTPOSTEN	

## ANHÄNG 4

### VON LEISTUNGSBILANZEN ERFAßTER WIRTSCHAFTSRAUM

Bei der Erfassung kleiner Wirtschaftsräume verwenden die Mitgliedstaaten unterschiedliche Kriterien, was zu Asymmetrien führen kann. Um die Datenerhebung zu harmonisieren, bittet Eurostat die Mitgliedstaaten die unten aufgeführten Klassifikationen der Leistungsbilanzwirtschaftsräume der Partnerländer zu verwenden. Es wird auch vorgeschlagen, daß Leistungsbilanzstatistiker weiter das ISO 3166 Kodierungssystem benutzen. Jedoch sollte angemerkt werden, daß die Leistungsbilanzschlüssel eine etwas andere Bedeutung haben (da sie einige Überseegebiete beinhalten).

ZAHLUNGS BILANZ CODE	LAND	ISO CODE	ZAHLUNGSBILANZ WIRTSCHAFTSRAUM
A3	BLWU	BE LU	Belgien Luxembourg
DK	DÄNEMARK	DK FO GL	Dänemark Färöer Grönland
DE	DEUTSCHLAND	DE	Deutschland Ohne Büsingen und Büttelhardter Höfe (Zu dem Zollgebiet der Schweiz gehörende Zollfreie zone) einschließlich der österreichischen Gebiete Jungholz und Mittelberg (Zollunion mit Deutschland)
GR	GRIECHENLAND	GR	Griechenland
ES	SPANIEN	ES	Spanien (einschließlich Baleare, Ceuta und Melilla and Kanarische Inseln)
FR	FRANKREICH	FX MC  GF MQ GP  RE	Frankreich, muttersland Monaco Überseedepartments: Französisch-Guyana Martinique Guadeloupe (Grande Terre, Basse Terre, Marie Galante, Saintes-Inseln, Petite-Terre-Inseln, La Désirade, Saint Barthélemy und nördlicher Teil von St Martin) Réunion
IE	IRLAND	IE	Irland
IT	ITALIEN	IT SM	Italien San Marino
NL	NIEDERLANDE	NL	Niederlande (ausschließlich Niederländische Antillen)
AT	ÖSTERREICH	AT	Österreich (ausschließlich Jungholz und Mittelberg)
PT	PORTUGAL	PT	Portugal (einschließlich Azoren und Madeira)
FI	FINNLAND	FI	Finnland (einschließlich Åland)
SE	SCHWEDEN	SE	Schweden
GB	VEREINIGTES KÖNIGREICH	GB	Vereinigtes Königreich von Großbritannien und Nordirland (einschließlich Britische Kanalinseln - Guernsey and Jersey - und Insel Man)
IS	ISLAND	IS	Island
NO	NORWEGEN	NO	Norwegen

## ANHÄNG 5

### BIBLIOGRAPHIE

#### Methodologie und statistischer Daten Veröffentlichungen

- Eurostat :** Geographische Aufgliederung der Leistungsbilanz - EU, 1994-1997, Eurostat, 1999  
 Internationaler Dienstleistungsverkehr - EU, 1987-1996, Eurostat, 1998  
 Geographische Aufgliederung der Leistungsbilanz - EU, 1993-1996, Eurostat, 1998  
 EU direct investment, Yearbook 1998, Eurostat, 1998  
 Zahlungsbilanz der EU Institutionen, 1997, Eurostat, 1998  
 Zahlungsbilanz-Vierteljährliche Statistiken, Eurostat, 1999  
 Geld und Finanzen, Eurostat, 1-1999  
 Improvement and Harmonisation of the EU/EFTA Balance of Payments, Report of Task Force 2 "Current Account", Eurostat, March 1996  
 Balance of Payments Vade mecum, Eurostat, August 1997
- IWF :** *Balance of Payments manual, fourth edition*, IMF, 1977  
*Balance of Payments manual, fifth edition*, IMF, 1993  
*Balance of Payments Statistics Yearbook*, IMF, annual 1998  
*Balance of Payments textbook*, IMF, 1996
- OECD :** *Services : Statistics on International transactions, 1970-1993*  
*Joint OECD-Eurostat Trade-in-Services Classification*, July 1996  
*Joint OECD-Eurostat Services: international transactions, 1998*
- BLWU :** *Bulletin de la Banque Nationale de Belgique*, Banque Nationale de Belgique, monthly
- Dänemark :** *Monetary Review*, Danmarks Nationalbank, monthly  
*Monthly Financial Statistics Danmarks Nationalbank*
- Deutschland :** *Zahlungsbilanzstatistik*, Deutsche Bundesbank, annual  
*Balance of Payments by region*, Deutsche Bundesbank, October 1998  
*Zahlungsbilanzstatistik, Statistisches Beiheft zum Monatsbericht 3*, Deutsche Bundesbank, monthly
- Griechenland :** *Greece Balance of Payments Methodology*, Eurostat, 1984  
*Monthly statistical bulletin*, Bank of Greece
- Spanien :** *Balanza de Pagos de España*, Ministerio de Economía y Hacienda, annual  
*Economic bulletin*, Banco de España, annual  
*The spanish balance of payments, 1997*, annual
- Frankreich :** *La balance des paiements de la France, Rapport annuel et annexes*, Banque de France, annual
- Irland :** *Bulletin of statistics*, Central Statistical Office, monthly
- Italien :** *Bollettino statistico, Statistiche analitiche valutarie*, Ufficio Italiano dei Cambi, monthly  
*Tematiche istituzionali. Manuale della bilancia dei pagamenti in Italia*, Banca D'Italia  
*Assemblea generale ordinaria dei partecipanti*, Banca d'Italia, annual  
*Ressegna Congiunturale*, Banca D'Italia, monthly.
- Niederlande :** *De Nederlandsche Bank - Jaarverslag*, De Nederlandsche Bank, annual
- Österreich :** *Annual Report*, Österreichische Nationalbank
- Portugal :** *Annual Report*, Banco de Portugal
- Finnland :** *Balance of Payments monthly Manual*, Bank of Finland.
- Schweden:** *Annual Report*, Sveriges Riksbank
- Vereinigtes Königreich :** *United Kingdom Balance of Payments Methodology*, Eurostat, 1983  
*United Kingdom Balance of Payments - The CSO Pink Book*, Central Statistical Office, annual
- USA :** *Survey of Current Business*, United States Department of Commerce, monthly
- Japan :** *Balance of Payments Monthly*, Foreign Department, The Bank of Japan

## ANNEX 1

## ECU EXCHANGE RATES

Period	BLEU	Denmark	Germany	Greece	Spain	France	Ireland	Italy
	1 ECU = ... BEF/LUF	1 ECU = ... DKK	1 ECU = ... DEM	1 ECU = ... GRD	1 ECU = ... ESP	1 ECU = ... FRF	1 ECU = ... IEP	1 ECU = ... ITL
1988	43.429	7.952	2.074	167.576	137.601	7.036	0.776	1537.330
1989	43.381	8.049	2.070	178.841	130.406	7.024	0.777	1510.470
1990	42.426	7.857	2.052	201.412	129.411	6.914	0.768	1521.980
1991	42.223	7.909	2.051	225.216	128.469	6.973	0.768	1533.240
1992	41.593	7.809	2.020	247.026	132.526	6.848	0.761	1595.520
1993	40.471	7.594	1.936	268.568	149.124	6.634	0.800	1841.230
1994	39.657	7.543	1.925	288.026	158.918	6.583	0.794	1915.060
1995	38.552	7.328	1.874	302.989	163.000	6.525	0.816	2130.140
1996	39.299	7.359	1.910	305.546	160.748	6.493	0.793	1958.960
1997	40.533	7.484	1.964	309.355	165.887	6.613	0.748	1929.300

Period	Netherlands	Austria	Portugal	Finland	Sweden	United Kingdom	USA	Japan
	1 ECU = ... NLG	1 ECU = ... ATS	1 ECU = ... PTE	1 ECU = ... FIM	1 ECU = ... SEK	1 ECU = ... GBP	1 ECU = ... USD	1 ECU = ... JPY
1988	2.335	14.586	170.059	4.944	7.242	0.664	1.182	151.459
1989	2.335	14.570	173.413	4.723	7.099	0.673	1.102	151.938
1990	2.312	14.440	181.109	4.855	7.521	0.714	1.273	183.660
1991	2.311	14.431	178.614	5.002	7.479	0.701	1.239	166.493
1992	2.275	14.217	174.714	5.807	7.533	0.738	1.298	164.223
1993	2.175	13.624	188.370	6.696	9.122	0.780	1.171	130.148
1994	2.158	13.540	196.896	6.191	9.163	0.776	1.190	121.322
1995	2.099	13.182	196.105	5.709	9.332	0.829	1.308	123.012
1996	2.140	13.435	195.761	5.828	8.515	0.814	1.270	138.084
1997	2.211	13.824	198.589	5.881	8.651	0.692	1.134	137.077

Source: Money and Finance - quarterly, 1 - 1999, Eurostat



## ANNEX 2

### SYMBOLS AND ABBREVIATIONS USED

Mio	Million
bn	'000 million
0	nil or data between - 0.5 Mio ECU and 0.5 Mio ECU
:	figure non available
-	not relevant
c.i.f.	cost, insurance and freight
f.o.b.	free on board
n.i.e.	not included elsewhere
BOP	Balance of Payments
BPM4	Balance of Payments Manual, fourth edition, IMF, 1977
BPM5	Balance of Payments Manual, fifth edition, IMF, 1993
ECB	European Central Bank
EEA	European Economic Area (EU-15, Iceland, Liechtenstein, Norway)
EU	European Union
EU-12	Total of the 12 Member States of the European Union (situation before 1st January 1995) (BLEU, Denmark, Germany, Spain, Greece, France, Ireland, Italy, Netherlands, Portugal, United Kingdom, European Union Institutions)
EU-15	Total of the 15 Member States of the European Union (situation after 1st January 1995) (EU-12, Austria, Finland, Sweden)
EUR-11	Total of the 11 Member States of the euro-zone (BLEU, Germany, Spain, France, Ireland, Italy, Netherlands, Austria, Portugal, Finland)
Eurostat	Statistical Office of the European Communities
GATS	General Agreement on Trade in Services
IMF	International Monetary Fund
ISO	International Organization for Standardization
OECD	Organisation for economic co-operation and development
SNA	System of National Accounts
WTO	World Trade Organisation

#### Countries

EU	European Union
BLEU	Belgo-Luxembourg Economic Union
B	Belgium
DK	Denmark
D	Germany
EL	Greece
E	Spain
F	France
IRL	Ireland
I	Italy
L	Luxembourg
NL	Netherlands
A	Austria
P	Portugal
FIN	Finland
S	Sweden
UK	United Kingdom
US	United States of America
JP	Japan

#### Currencies

ECU	European Currency Unit
BEF	Belgian Franc
DKK	Danish Krone
DEM	German Mark
GRD	Greek Drachma
ESP	Spanish Peseta
FRF	French Franc
IEP	Irish Pound
ITL	Italian Lira
LUF	Luxembourg Franc
NLG	Dutch Guilder
ATS	Austrian Schilling
PTE	Portuguese Escudo
FIM	Finnish Mark
SEK	Swedish Krona
GBP	Pound Sterling
USD	US Dollar
JPY	Japanese Yen

**ANNEX 3**
**Correspondence table between presently published classification (BPM5)  
and previously published classification (BPM4)  
- Until 1991 -**

CODE	PUBLICATION 88 - 97	PUBLICATION 84 - 93
100	GOODS <i>excluding processing and repairs</i>	MERCHANDISE
200	SERVICES <i>including processing and repairs</i>	SERVICES + GOVERNMENT TRANSACTIONS
205	Transportation	Transport
206	Sea transport	Sea passenger services + Sea freight
207	Passenger transport on sea	Sea passenger services
208	Freight transport on sea	Sea freight
209	Supporting, auxiliary and other services <i>included in other transport</i>	
210	Air transport	Air passenger services + Air freight
211	Passenger transport by air	Air passenger services
212	Freight transport by air	Air freight
213	Supporting, auxiliary and other services <i>included in other transport</i>	
214	Other transportation including • Supporting, auxiliary, and other transport for sea and air transport	Other transport
236	Travel	Travel
981	Other services <i>including</i> • Processing • Repairs <i>excluding</i> • <i>Part of royalties and license fees corresponding to franchising</i> • <i>Operational leasing</i> • <i>Services between affiliated enterprises</i>	Other services + GOVERNMENT TRANSACTIONS - Other miscellaneous services
245	Communications services	Communication services
249	Construction services	Construction services
253	Insurance services	Insurance services
260	Financial services	Banking
262	Computer and information services <i>included in other business services</i>	
266	Royalties and licence fees <i>excluding</i> • <i>Franchising</i>	Income from patents
268	Other business services including • computer and information services <i>excluding</i> • <i>Operational leasing</i> • <i>Services between affiliated companies</i>	Trade earnings + Advertising + Business services

CODE	PUBLICATION 88 - 97	PUBLICATION 84 - 93
269	Merchanting and other trade-related services	Trade earnings
270	Merchanting	Merchanting
271	Other trade-related services	Trade commissions
272	Operational leasing <i>included in services not allocated</i>	
273	Miscellaneous business, professional and technical services <i>including</i> • <i>Computer and information services excluding</i> • <i>Services between affiliated companies</i>	Advertising + Business services
274	Legal, accounting, management, consulting and public relations services	
278	Advertising, market research and public opinion polling	Advertising
279	Research and development services	
280	Architectural, engineering and other technical services	
281	Agricultural, mining and on-site processing services	
284	Other	
285	Services between affiliated enterprises, n.i.e.	<i>included in other - miscellaneous services</i>
287	Personal, cultural and recreational services <i>excluding</i> • <i>Culture</i>	Film/TV
288	Audio-visual and related services	
289	Other personal, cultural and recreational services	
291	Government services, n i e	GOVERNMENT TRANSACTIONS
982	Services not allocated <i>including</i> • <i>Part of royalties and license fees corresponding to franchising</i> • <i>Operational leasing</i> • <i>Services between affiliated enterprises</i>	Other miscellaneous services + Other goods and services
300	INCOME	LABOUR INCOME + INVESTMENT INCOME
310	Compensation of employees	LABOUR INCOME
320	Investment income	INVESTMENT INCOME
379	CURRENT TRANSFERS	UNREQUITED TRANSFERS
993	CURRENT ACCOUNT	
994	CAPITAL ACCOUNT	
010	CURRENT + CAPITAL ACCOUNT	CURRENT ACCOUNT
995	FINANCIAL ACCOUNT	
998	NET ERRORS AND OMISSIONS	

## ANNEX 4

### BOP ECONOMIC TERRITORY

All Members States do not have the same criterion in registering the small territories and it can lead to asymmetries. To harmonise the data collection, Eurostat asks the Members States to use as *BOP territory* of their partner countries the classification described below. It is suggested that the *BOP* statisticians continue to use the *ISO 3166 coding system*. However the *BOP* codes have a slightly different meaning (since they include some overseas territories).

BOP CODE	COUNTRY	ISO CODE	BOP TERRITORY
A3	BLEU	BE LU	Belgium Luxembourg
DK	DENMARK	DK FO GL	Denmark Faroe Islands Greenland
DE	GERMANY	DE	Germany  Excluding Büsingen and Büttenhardter Höfe (customs free zones belonging to the customs territory of Switzerland) Including Jungholz and Mittelberg (parts of the territory of Austria but customs union with Germany)
GR	GREECE	GR	Greece
ES	SPAIN	ES	Spain (including Balearic Islands, Ceuta and Melilla and Canary Islands)
FR	FRANCE	FX MC  GF MQ GP  RE	France, metropolitan Principality of Monaco Overseas Departments: French Guiana Martinique Guadeloupe (Grande Terre, Basse Terre, Marie Galante, Les Saintes, Iles de la Petite Terre, Désirade, Saint Barthélemy and Northern St Martin) Réunion
IE	IRELAND	IE	Ireland
IT	ITALY	IT SM	Italy San Marino
NL	NETHERLANDS	NL	Netherlands (excluding Netherlands Antilles)
AT	AUSTRIA	AT	Austria (excluding Jungholz and Mittelberg)
PT	PORTUGAL	PT	Portugal (including Açores and Madeira)
FI	FINLAND	FI	Finland (including Åland)
SE	SWEDEN	SE	Sweden
GB	UNITED KINGDOM	GB	United Kingdom of Great Britain and Northern Ireland (including Channel Islands – Guernsey and Jersey – and the Isle of Man)
IS	ICELAND	IS	Iceland
NO	NORWAY	NO	Norway

## ANNEX 5

## BIBLIOGRAPHY

**Methodology and Publications of statistical data.**

- Eurostat:** Geographical breakdown of the current account - EU, 1994-1997, Eurostat, 1999  
 International trade in services - EU, 1987-1996, Eurostat, 1998  
 Geographical breakdown of the current account - EU, 1993-1996, Eurostat, 1998  
 EU direct investment, Yearbook 1998, Eurostat, 1998  
 Balance of payments of the European Union Institutions, 1997, Eurostat, 1998  
 Balance of payments-Quarterly statistics, Eurostat, 1999  
 Money and Finance, Eurostat, 1-1999  
 Improvement and Harmonisation of the EU/EFTA Balance of Payments, Report of Task Force 2 "Current Account", Eurostat, March 1996  
 Balance of Payments Vade mecum, Eurostat, August 1997
- IMF:** *Balance of Payments manual, fourth edition*, IMF, 1977  
*Balance of Payments manual, fifth edition*, IMF, 1993  
*Balance of Payments Statistics Yearbook*, IMF, annual 1998  
*Balance of Payments textbook*, IMF, 1996
- OECD:** *Services : Statistics on International transactions, 1970-1994*  
*Joint OECD-Eurostat Trade-in-Services Classification*, July 1996  
*Joint OECD-Eurostat Services: international transactions*, 1998
- BLEU:** *Bulletin de la Banque Nationale de Belgique*, Banque Nationale de Belgique, monthly
- Denmark:** *Monetary Review*, Danmarks Nationalbank, monthly  
*Monthly Financial Statistics Danmarks Nationalbank*
- Germany:** *Zahlungsbilanzstatistik*, Deutsche Bundesbank, annual  
*Balance of Payments by region*, Deutsche Bundesbank, October 1998  
*Zahlungsbilanzstatistik, Statistisches Beiheft zum Monatsbericht 3*, Deutsche Bundesbank, monthly
- Greece:** *Greece Balance of Payments Methodology*, Eurostat, 1984  
*Monthly statistical bulletin*, Bank of Greece
- Spain:** *Balanza de Pagos de España*, Ministerio de Economía y Hacienda, annual  
*Economic bulletin*, Banco de España, annual  
*The spanish balance of payments, 1997*, annual
- France:** *La balance des paiements de la France, Rapport annuel et annexes*, Banque de France, annual
- Ireland:** *Bulletin of statistics*, Central Statistical Office, monthly
- Italy:** *Bollettino statistico, Statistiche analitiche valutarie*, Ufficio Italiano dei Cambi, monthly  
*Tematiche istituzionali. Manuale della bilancia dei pagamenti in Italia*, Banca D'Italia  
*Assemblea generale ordinaria dei partecipanti*, Banca d'Italia, annual  
*Ressegna Congiunturale*, Banca D'Italia, monthly
- Netherlands:** *De Nederlandsche Bank - Jaarverslag*, De Nederlandsche Bank, annual
- Austria:** *Annual Report*, Österreichische Nationalbank
- Portugal:** *Annual Report*, Banco de Portugal
- Finland:** *Balance of Payments monthly Manual*, Bank of Finland
- Sweden:** *Annual Report*, Sveriges Riksbank
- United Kingdom:** *United Kingdom Balance of Payments Methodology*, Eurostat, 1983  
*United Kingdom Balance of Payments - The CSO Pink Book*, Central Statistical Office, annual
- USA:** *Survey of Current Business*, United States Department of Commerce, monthly
- Japan:** *Balance of Payments Monthly*, Foreign Department, The Bank of Japan

**ANNEXE 1**
**Taux de change de l'ECU**

Année	UEBL	Danemark	Allemagne	Grèce	Espagne	France	Irlande	Italie
	1 ECU = ... BEF/LUF	1 ECU = ... DKK	1 ECU = ... DEM	1 ECU = ... GRD	1 ECU = ... ESP	1 ECU = ... FRF	1 ECU = ... IEP	1 ECU = ... ITL
1988	43,429	7,952	2,074	167,576	137,601	7,036	0,776	1537,330
1989	43,381	8,049	2,070	178,841	130,406	7,024	0,777	1510,470
1990	42,426	7,857	2,052	201,412	129,411	6,914	0,768	1521,980
1991	42,223	7,909	2,051	225,216	128,469	6,973	0,768	1533,240
1992	41,593	7,809	2,020	247,026	132,526	6,848	0,761	1595,520
1993	40,471	7,594	1,936	268,568	149,124	6,634	0,800	1841,230
1994	39,657	7,543	1,925	288,026	158,918	6,583	0,794	1915,060
1995	38,552	7,328	1,874	302,989	163,000	6,525	0,816	2130,140
1996	39,299	7,359	1,910	305,546	160,748	6,493	0,793	1958,960
1997	40,533	7,484	1,964	309,355	165,887	6,613	0,748	1929,300

Année	Pays-Bas	Autriche	Portugal	Finlande	Suède	Royaume- Uni	USA	Japon
	1 ECU = ... NLG	1 ECU = ... ATS	1 ECU = ... PTE	1 ECU = ... FIM	1 ECU = ... SEK	1 ECU = ... GBP	1 ECU = ... USD	1 ECU = ... JPY
1988	2,335	14,586	170,059	4,944	7,242	0,664	1,182	151,459
1989	2,335	14,570	173,413	4,723	7,099	0,673	1,102	151,938
1990	2,312	14,440	181,109	4,855	7,521	0,714	1,273	183,660
1991	2,311	14,431	178,614	5,002	7,479	0,701	1,239	166,493
1992	2,275	14,217	174,714	5,807	7,533	0,738	1,298	164,223
1993	2,175	13,624	188,370	6,696	9,122	0,780	1,171	130,148
1994	2,158	13,540	196,896	6,191	9,163	0,776	1,190	121,322
1995	2,099	13,182	196,105	5,709	9,332	0,829	1,308	123,012
1996	2,140	13,435	195,761	5,828	8,515	0,814	1,270	138,084
1997	2,211	13,824	198,589	5,881	8,651	0,692	1,134	137,077

Source: Monnaie et finance - trimestriel, 1 - 1999, Eurostat

## ANNEXE 2

## SYMBOLES ET ABRÉVIATIONS UTILISÉS

Mio	Million
Mrd	Milliard
0	Néant ou donnée comprise entre -0.5 Mio ECU et 0,5 Mio ECU
:	non disponible
-	non significatif
c.a.f.	coût, assurance, fret
f.a.b.	franco à bord
n.c.a.	non classé ailleurs
n.i.a.	non inclus ailleurs
BCE	Banque Centrale Européenne
BDP	Balance des Paiements
MBP4	Manuel de la balance des paiements, quatrième édition, FMI, 1977
MBP5	Manuel de la balance des paiements, cinquième édition, FMI, 1993
EEE	Espace Economique Européen (EU-15, Islande, Liechtenstein, Norvège)
EU-12	Ensemble des douze Etats Membres de l'Union Européenne (situation avant le 1 <sup>er</sup> janvier 1995) (UEBL, Danemark, Allemagne, Espagne, Grèce, France, Irlande, Italie, Pays-Bas, Portugal, Royaume-Uni)
EU-15	Ensemble des quinze Etats Membres de l'Union Européenne (situation après le 1 <sup>er</sup> janvier 1995) (EU-12, Autriche, Finlande, Suède)
EUR-11	Ensemble des 11 Etats membres de la zone euro (UEBL, Allemagne, Espagne, France, Irlande, Italie, Pays-Bas, Autriche, Portugal, Finlande)
Eurostat	Office statistique des communautés européennes
FMI	Fonds Monétaire International
GATS	General Agreement on Trade in Services (Accord Général sur le Commerce des Services)
ISO	International Organization for Standardization (Organisation Internationale de Normalisation)
OCDE	Organisation pour la Coopération et le Développement Economique
OMC	Organisation Mondiale du Commerce
SCN	Système de Comptabilité Nationale
UE	Union Européenne

**Pays**

UE	Union Européenne
UEBL	Union Economique Belgo-Luxembourgeoise
B	Belgique
DK	Danemark
D	Allemagne
EL	Grèce
E	Espagne
F	France
IRL	Irlande
I	Italie
L	Luxembourg
NL	Pays-Bas
A	Autriche
P	Portugal
FIN	Finlande
S	Suède
UK	Royaume Uni
US	Etats-Unis d'Amérique
JP	Japon

**Monnaies**

ECU	Unité monétaire Européenne
BEF	Franc belge
DKK	Couronne danoise
DEM	Mark allemand
GRD	Drachme grecque
ESP	Peseta espagnole
FRF	Franc français
IEP	Livre irlandaise
ITL	Lire italienne
LUF	Franc luxembourgeois
NLG	Florin néerlandais
ATS	Schilling autrichien
PTE	Escudo portugais
FIM	Mark finlandais
SEK	Couronne Suédoise
GBP	Livre sterling
USD	Dollar des Etats-Unis
JPY	Yen japonais

**ANNEXE 3**
**Tableau de correspondance entre la nouvelle (MBP5)  
et l'ancienne (MBP4) classification  
- Jusqu'en 1991 -**

CODE	PUBLICATION 88 - 97	PUBLICATION 84 - 93
100	BIENS <i>à l'exclusion de (transformations et réparations)</i>	MARCHANDISES
200	SERVICES <i>y compris (transformations et réparations)</i>	SERVICES + TRANSACTIONS GOUVERNEMENTALES
205	Transports	Transport
206	Transports maritimes	Services Maritimes Passagers + Fret
207	Transports maritimes, passagers	Maritimes/Passagers
208	Transports maritimes, fret	Maritimes/Fret
209	Services de support, auxiliaires et autres <i>inclus dans autres transports</i>	
210	Transports aériens	Services Aériens Passagers + Fret
211	Transports aériens, passagers	Aériens/Passagers
212	Transports aériens, fret	Aériens/Fret
213	Services de support, auxiliaires et autres <i>inclus dans autres transports</i>	
214	Autres transports <i>y compris</i> • <i>services de support auxiliaires et autres transports maritimes et aériens</i>	Autres transports
236	Voyages	Tourisme
981	Autres services <i>y compris</i> • <i>Transformation</i> • <i>Réparations</i> <i>à l'exclusion de</i> • <i>Part de redevances et droits de licence correspondant au franchisage</i> • <i>Location - exploitation</i> • <i>Services entre entreprises affiliées</i>	Autres services + TRANSACTIONS GOUVERNEMENTALES Services divers
245	Services de communication	Services de communication
249	Services de construction	Services de construction
253	Services d'assurances	Services d'assurances
260	Services financiers	Activités bancaires
262	Services d'informatique et d'information <i>inclus dans autres services aux entreprises</i>	
266	Redevances et droits de licences <i>à l'exclusion du</i> • <i>Franchisage</i>	Revenus des brevets
268	Autres services aux entreprises <i>y compris</i> • <i>services d'informatique et d'information à l'exclusion de</i> • <i>Location - exploitation</i> • <i>Services entre entreprises affiliées</i>	Services commerciaux + Publicité + Services aux entreprises



CODE	PUBLICATION 88 - 97	PUBLICATION 84 - 93
269	Négoce international et autres services liés au commerce	Services commerciaux
270	Négoce international	Négoce international
271	Autres services liés au commerce	Commissions commerciales
272	Location-exploitation <i>inclus dans services non alloués</i>	
273	Divers services aux entreprises, spécialisés et techniques <i>y compris</i> • <i>services d'informatique et d'information à l'exclusion de</i> • <i>Services entre entreprises affiliées</i>	Publicité + Services aux entreprises
274	Services juridiques, comptables, conseil en gestion, relations publiques	
278	Publicité, études de marché, sondages	Publicité
279	Recherche et développement	
280	Architecture, ingénierie et autres services techniques	
281	Services agricoles, miniers et traitement sur place	
284	Autres	
285	Services entre entreprises affiliées, n.i.a.	<i>inclus dans services divers</i>
287	Services personnels, culturels et relatifs aux loisirs <i>à l'exclusion de</i> • <i>Culture</i>	Film/TV
288	Services audiovisuels et connexes	
289	Autres services personnels, culturels et relatifs aux loisirs	
291	Services fournis ou reçus par les administrations publiques, n.c.a.	TRANSACTIONS GOUVERNEMENTALES
982	Services non alloués <i>à l'exclusion de</i> • <i>Part de redevances et droits de licence correspondant au franchisage</i> • <i>Location - exploitation</i> • <i>Services entre entreprises affiliées</i>	Services divers + Autres biens et services
300	REVENUS	REVENUS DU TRAVAIL + REVENUS DES INVESTISSEMENTS
310	Rémunération des salariés	REVENUS DU TRAVAIL
320	Revenu des investissements	REVENUS DES INVESTISSEMENTS
379	TRANSFERTS COURANTS	TRANSFERTS UNILATÉRAUX
993	COMPTE DES TRANSACTIONS COURANTES	
994	COMPTE DE CAPITAL	
010	COMPTE DES TRANSAC.COUR. + CAPITAL	COMPTE DES TRANSACTIONS COURANTES
995	COMPTE FINANCIER	
998	ERREURS ET OMISSIONS NETTES	

## ANNEXE 4

### TERRITOIRE ÉCONOMIQUE DE LA BALANCE DES PAIEMENTS

Tous les Etats membres n'ont pas le même critère pour enregistrer les petits territoires et génèrent ainsi des asymétries. Afin d'harmoniser la collecte des données, Eurostat demande aux Etats membres d'utiliser comme territoire BDP de leurs pays partenaires la classification décrite ci-dessous. Il est suggéré que les statisticiens de la BDP continuent d'utiliser la codification ISO 3166 bien que les codes aient une signification légèrement différente (ils incluent parfois quelques territoires d'outre-mer).

CODE BDP	PAYS	CODE ISO	TERRITOIRE BDP
A3	UEBL	BE LU	Belgique Luxembourg
DK	DANEMARK	DK FO GL	Danemark Iles Féroé Groënland
DE	ALLEMAGNE	DE	Allemagne A l'exclusion de Büsingen et Bütttenhardter Höfe (zones franches douanières appartenant au territoire douanier de la Suisse) Y compris Jungholz et Mittelberg (appartenant au territoire autrichien mais en union douanière avec l'Allemagne)
GR	GRÈCE	GR	Grèce
ES	ESPAGNE	ES	Espagne (y compris les îles Baléares et les îles Canaries )
FR	FRANCE	FX MC  GF MQ GP  RE	France métropolitaine Principauté de Monaco Départements d'outre-mer: Guyane française Martinique Guadeloupe (Grande Terre, Basse Terre, Marie Galante, Les Saintes, îles de la Petite Terre, Désirade, Saint Barthélémy et partie septentrionale de St Martin) Réunion
IE	IRLANDE	IE	Irlande
IT	ITALIE	IT SM	Italie San Marin
NL	PAYS-BAS	NL	Pays-Bas (à l'exclusion des Antilles néerlandaises)
AT	AUTRICHE	AT	Autriche (à l'exclusion de Jungholz et Mittelberg)
PT	PORTUGAL	PT	Portugal (y compris les Açores and Madère)
FI	FINLANDE	FI	Finlande (y compris Åland)
SE	SUÈDE	SE	Suède
GB	ROYAUME-UNI	GB	Royaume-Uni de Grande Bretagne et Irlande du Nord (y compris îles anglo-normandes - Guernesey et Jersey - et l'île de Man)
IS	ISLANDE	IS	Islande
NO	NORVÈGE	NO	Norvège

## ANNEXE 5

## BIBLIOGRAPHIE

## Méthodologie et publications de données statistiques

- Eurostat:** Ventilation géographique des échanges courants - UE, 1994-1997, Eurostat, 1999  
 Échanges internationaux de services - UE, 1987-1996, Eurostat, 1998  
 Ventilation géographique des échanges courants - UE, 1993-1996, Eurostat, 1998  
 European Union Direct Investment Yearbook 1998, Eurostat, 1998  
 Balance des paiements des Institutions de l'Union Européenne, 1997, Eurostat, 1998  
 Balance des paiements, données trimestrielles, Eurostat, 1999  
 Money and Finance, Eurostat, 1-1999  
 Improvement and Harmonisation of the EU/EFTA Balance of Payments, Report of Task Force 2 "Current Account", Eurostat, March 1996  
 Balance of Payments Vade mecum, Eurostat, August 1997
- FMI:** *Manuel de la balance des paiements, quatrième édition*, FMI, 1977  
*Manuel de la balance des paiements, cinquième édition*, FMI, 1993  
*Balance of Payments Statistics Yearbook*, IMF, annuel 1998  
*Balance of Payments textbook*, IMF, 1996
- OCDE:** *Services : Statistics on International transactions, 1970-1994*  
*Joint OECD-Eurostat Trade-in-Services Classification*, July 1996  
*Joint OECD-Eurostat Services: international transactions*, 1998
- UEBL:** *Bulletin de la Banque Nationale de Belgique*, Banque Nationale de Belgique, mensuel
- Danemark:** *Monetary Review*, Danmarks Nationalbank, mensuel  
*Monthly Financial Statistics Danmarks Nationalbank*
- Allemagne:** *Zahlungsbilanzstatistik*, Deutsche Bundesbank, annuel  
*Balance of Payments by region*, Deutsche Bundesbank, October 1998  
*Zahlungsbilanzstatistik, Statistisches Beiheft zum Monatsbericht 3*, Deutsche Bundesbank, mensuel
- Grèce:** *Greece Balance of Payments Methodology*, Eurostat, 1984  
*Monthly statistical bulletin*, Bank of Greece
- Espagne:** *Balanza de Pagos de España*, Ministerio de Economía y Hacienda, annuel  
*Economic bulletin*, Banco de España, annuel  
*The spanish balance of payments, 1997*, annuel
- France:** *La balance des paiements de la France, Rapport annuel et annexes*, Banque de France, annuel
- Irlande:** *Bulletin of statistics*, Central Statistical Office, mensuel
- Italie:** *Bollettino statistico, Statistiche analitiche valutarie*, Ufficio Italiano dei Cambi, mensuel  
*Tematiche istituzionali. Manuale della bilancia dei pagamenti in Italia*, Banca D'Italia  
*Assemblea generale ordinaria dei partecipanti*, Banca d'Italia, annuel  
*Ressegna Congiunturale*, Banca D'Italia, mensuel.
- Pays-Bas:** *De Nederlandsche Bank - Jaarverslag*, De Nederlandsche Bank, annuel
- Autriche:** *Annual Report*, Österreichische Nationalbank
- Portugal :** *Annual Report*, Banco de Portugal
- Finlande:** *Balance of Payments monthly Manual*, Bank of Finland
- Suède:** *Annual Report*, Sveriges Riksbank
- Royaume-Uni:** *United Kingdom Balance of Payments Methodology*, Eurostat, 1983  
*United Kingdom Balance of Payments - The CSO Pink Book*, Central Statistical Office, annuel
- USA:** *Survey of Current Business*, United States Department of Commerce, mensuel
- Japon:** *Balance of Payments Monthly*, Foreign Department, The Bank of Japan



Europäische Kommission  
European Commission  
Commission européenne

**Internationaler Dienstleistungsverkehr — EU — 1988-1997**

Anhang zur Publikation „EU/Eurozone Internationale Leistungsbilanztransaktionen: Jahresreport 1999“

**International trade in services — EU — 1988-1997**

Annex to the publication 'EU/eurozone current international transactions: Annual report 1999'

**Échanges internationaux de services — UE — 1988-1997**

Annexe de la publication «UE/zone euro transactions courantes internationales — Rapport annuel 1999»

Luxembourg: Office des publications officielles des Communautés européennes, 1999

1999 — 459 p. — 21 x 29,7 cm

Themenkreis 2: Wirtschaft und Finanzen  
Kategorie: Detaillierte Tabellen

Theme 2: Economy and finance  
Collection: Detailed tables

Thème 2: Économie et finances  
Collection: Tableaux détaillés

ISBN 92-828-4619-9

Preis in Luxemburg (ohne MwSt.) • Price (excluding VAT) in Luxembourg •  
Prix au Luxembourg (TVA exclue): EUR 73,50

Manuskript abgeschlossen im Juni 1999 — Manuscript completed in June 1999 —  
Manuscrit achevé en juin 1999

**Zusammenfassung**

Dieses statistische Dokument enthält den internationalen Dienstleistungsverkehr der Europäischen Union (EU-15, EU-12), der Eurozone (EUR-11), deren Mitgliedstaaten, der Vereinigten Staaten und Japan. Die Daten entsprechen dem Zeitraum 1988 bis 1997, mit der Ausnahme von EU-15, EUR-11 und der neuen Mitgliedstaaten (Österreich, Finnland und Schweden) deren Daten dem Zeitraum 1992 bis 1997 entsprechen.

Um Vergleiche zu ermöglichen, wurden die Daten, die der Leistungsbilanz der oben genannten Länder entstammen, gemäß einer gemeinsamen ausführlichen Klassifizierung, harmonisiert (ungefähr 45 Posten). Die statistischen Tabellen gliedern die Dienstleistungsströme geographisch nach Intra-EU (EU-12 und EU-15), Extra-EU (EU-12 und EU-15), Extra-EUR-11, USA und Japan auf.

Alle Ströme sind in ECU ausgedrückt.

Dieses Dokument enthält methodologische Erklärungen und eine kurze Beschreibung der Harmonisierungsverfahren. Das fünfte IWF Zahlungsbilanzhandbuch stellt den methodologischen Rahmen.

**Summary**

This document presents statistics on international trade in services of the European Union (EU-15, EU-12), the euro-zone (EUR-11), its Member States, the United States and Japan. The period covered is from 1988 to 1997 except for EU-15, EUR-11 and the three new Member States (Austria, Finland and Sweden) for which the period is from 1992 to 1997.

To allow comparisons, these figures have been harmonised according to a common detailed classification (approximately 45 items) on the basis of the balances of payments of the above-mentioned States. The statistical tables presented include a geographical breakdown of the flows of the services' items between intra-EU (EU-12 and EU-15), extra-EU (EU-12 and EU-15), extra-EUR-11, the United States and Japan.

All flows are expressed in ECU.

This document includes methodological explanations and a short description of the harmonisation work undertaken. The methodological framework is that of the 5th IMF manual.

**Résumé**

Ce document présente des statistiques sur les échanges internationaux de services de l'Union Européenne (EU-15, EU-12), de la zone euro (EUR-11), de ses États membres, des États-Unis et du Japon. La période couverte est de 1988 à 1997 sauf pour EU-15, EUR-11 et les trois nouveaux États membres (Autriche, Finlande et Suède) pour lesquels la période couverte est de 1992 à 1997.

Afin de permettre des comparaisons, ces chiffres sont harmonisés selon une classification détaillée commune (environ 45 postes) sur la base des balances des paiements des États susmentionnés. Les tableaux statistiques présentés incluent une ventilation géographique des flux des postes des services entre intra-UE (EU-12 et EU-15), extra-UE (EU-12 et EU-15), extra-EUR-11, États-Unis et Japon.

Tous les flux sont exprimés en ECU.

L'ouvrage inclut des explications méthodologiques et une brève description des travaux d'harmonisation. Le cadre méthodologique est celui du cinquième manuel du Fonds Monétaire International (FMI).



**BELGIQUE/BELGIË**

**Jean De Lannoy**  
 Avenue du Roi 202/Koningslaan 202  
 B-1190 Bruxelles/Brussel  
 Tél. (32-2) 538 43 08  
 Fax (32-2) 538 08 41  
 E-mail: jean.de.lannoy@infoboard.be  
 URL: http://www.jean-de-lannoy.be

**La librairie européenne/  
 De Europese Boekhandel**

Rue de la Loi 244/Wetstraat 244  
 B-1040 Bruxelles/Brussel  
 Tél. (32-2) 295 26 39  
 Fax (32-2) 735 08 60  
 E-mail: mail@libeurop.be  
 URL: http://www.libeurop.be

**Moniteur belge/Belgisch Staatsblad**

Rue de Louvain 40-42/Leuvenseweg 40-42  
 B-1000 Bruxelles/Brussel  
 Tél. (32-2) 552 22 11  
 Fax (32-2) 511 01 84

**DANMARK**

**J. H. Schultz Information A/S**

Herstedvang 10-12  
 DK-2620 Albertslund  
 Tlf. (45) 43 63 23 00  
 Fax (45) 43 63 19 69  
 E-mail: schultz@schultz.dk  
 URL: http://www.schultz.dk

**DEUTSCHLAND**

**Bundesanzeiger Verlag GmbH**

Vertriebsabteilung  
 Amsterdamer Straße 192  
 D-50735 Köln  
 Tel. (49-221) 97 66 80  
 Fax (49-221) 97 66 82 78  
 E-Mail: vertrieb@bundesanzeiger.de  
 URL: http://www.bundesanzeiger.de

**ΕΛΛΑΔΑ/GREECE**

**G. C. Eleftheroudakis SA**

International Bookstore  
 Panepistimiou 17  
 GR-10564 Athina  
 Tel. (30-1) 331 41 80/1/2/3/4/5  
 Fax (30-1) 323 98 21  
 E-mail: elebooks@netor.gr

**ESPAÑA**

**Boletín Oficial del Estado**

Trafalgar, 27  
 E-28071 Madrid  
 Tel. (34) 915 38 21 11 (Libros).  
 913 84 17 15 (Suscrip.)  
 Fax (34) 915 38 21 21 (Libros).  
 913 84 17 14 (Suscrip.)  
 E-mail: clientes@com.boe.es  
 URL: http://www.boe.es

**Mundi Prensa Libros, SA**

Castelló, 37  
 E-28001 Madrid  
 Tel. (34) 914 36 37 00  
 Fax (34) 915 75 39 98  
 E-mail: librena@mundiprensa.es  
 URL: http://www.mundiprensa.com

**FRANCE**

**Journal officiel**

Service des publications des CE  
 26, rue Desaix  
 F-75727 Paris Cedex 15  
 Tél. (33) 140 58 77 31  
 Fax (33) 140 58 77 00  
 URL: http://www.journal-officiel.gouv.fr

**IRELAND**

**Government Supplies Agency**

Publications Section  
 4-5 Harcourt Road  
 Dublin 2  
 Tel. (353-1) 661 31 11  
 Fax (353-1) 475 27 60

**ITALIA**

**Licosa SpA**

Via Duca di Calabria, 1/1  
 Casella postale 552  
 I-50125 Firenze  
 Tel. (39) 055 64 83 1  
 Fax (39) 055 64 12 57  
 E-mail: licosa@fbcc.it  
 URL: http://www.fbcc.it/licosa

**LUXEMBOURG**

**Messageries du livre SARL**

5, rue Raiffeisen  
 L-2411 Luxembourg  
 Tél. (352) 40 10 20  
 Fax (352) 49 06 61  
 E-mail: mail@mdl.lu  
 URL: http://www.mdl.lu

**NETHERLAND**

**SDU Servicecentrum Uitgevers**

Christoffel Plantijnstraat 2  
 Postbus 20014  
 2500 EA Den Haag  
 Tel. (31-70) 378 98 80  
 Fax (31-70) 378 97 83  
 E-mail: sdu@sdu.nl  
 URL: http://www.sdu.nl

**ÖSTERREICH**

**Manz'sche Verlags- und  
 Universitätsbuchhandlung GmbH**

Kohlmarkt 16  
 A-1014 Wien  
 Tel. (43-1) 53 16 11 00  
 Fax (43-1) 53 16 11 67  
 E-Mail: bestellen@manz.co.at  
 URL: http://www.manz.at/index.htm

**PORTUGAL**

**Distribuidora de Livros Bertrand Ld.\***

Grupo Bertrand, SA  
 Rua das Terras dos Vales, 4-A  
 Apartado 60037  
 P-2700 Amadora  
 Tel. (351-1) 495 90 50  
 Fax (351-1) 496 02 55

**Imprensa Nacional-Casa da Moeda, EP**

Rua Marquês Sá da Bandeira, 16-A  
 P-1050 Lisboa Codex  
 Tel. (351-1) 353 03 99  
 Fax (351-1) 353 02 94  
 E-mail: del.incm@mail.telepac.pt  
 URL: http://www.incm.pt

**SUOMI/FINLAND**

**Akateeminen Kirjakauppa/  
 Akademiska Bokhandeln**

Keskuskatu 1/Centralgatan 1  
 PL/PB 128  
 FIN-00101 Helsinki/Helsingfors  
 P./tfn (358-9) 121 44 18  
 F./fax (358-9) 121 44 35  
 Sähköposti: akatilaus@akateeminen.com  
 URL: http://www.akateeminen.com

**SVERIGE**

**BTJ AB**

Traktorgaven 11  
 S-221 82 Lund  
 Tfn (46-46) 18 00 00  
 Fax (46-46) 30 79 47  
 E-post: btjeu-puo@btj.se  
 URL: http://www.btj.se

**UNITED KINGDOM**

**The Stationery Office Ltd**

International Sales Agency  
 51 Nine Elms Lane  
 London SW8 5DR  
 Tel. (44-171) 873 90 90  
 Fax (44-171) 873 84 63  
 E-mail: ipa.enquiries@theso.co.uk  
 URL: http://www.the-stationery-office.co.uk

**ISLAND**

**Bokabud Larusar Blöndal**

Skólavordustig, 2  
 IS-101 Reykjavík  
 Tel. (354) 551 56 50  
 Fax (354) 552 55 60

**NORGE**

**Swets Norge AS**

Ostenjoveien 18  
 Boks 6512 Etterstad  
 N-0606 Oslo  
 Tel. (47-22) 97 45 00  
 Fax (47-22) 97 45 45

**SCHWEIZ/SUISSE/SVIZZERA**

**Euro Info Center Schweiz**

c/o OSEC  
 Stampfenbachstraße 85  
 PF 492  
 CH-8035 Zurich  
 Tel. (41-1) 365 53 15  
 Fax (41-1) 365 54 11  
 E-mail: eics@osec.ch  
 URL: http://www.osec.ch/eics

**BE LGARIJA**

**Europress Euromedia Ltd**

59, blvd Vitosha  
 BG-1000 Sofia  
 Tel. (359-2) 980 37 66  
 Fax (359-2) 980 42 30  
 E-mail: Milena@mbox.cit.bg

**ESKÁ REPUBLIKA**

**ÚSIS**

NiS-prodejna  
 Havelkova 22  
 CZ-130 00 Praha 3  
 Tel. (420-2) 24 23 14 86  
 Fax (420-2) 24 23 11 14  
 E-mail: nkposp@dec.nis.cz  
 URL: http://usiscr.cz

**CYPRUS**

**Cyprus Chamber of Commerce and Industry**

PO Box 1455  
 CY-1509 Nicosia  
 Tel. (357-2) 66 95 00  
 Fax (357-2) 66 10 44  
 E-mail: demctrp@ccci.org.cy

**EESTI**

**Eesti Kaubandus-Tööstuskoda (Estonian  
 Chamber of Commerce and Industry)**

Toom-Kooli 17  
 EE-0001 Tallinn  
 Tel. (372) 646 02 44  
 Fax (372) 646 02 45  
 E-mail: einfo@koda.ee  
 URL: http://www.koda.ee

**HRVATSKA**

**Mediatrade Ltd**

Pavla Hatza 1  
 HR-10000 Zagreb  
 Tel. (385-1) 481 94 11  
 Fax (385-1) 481 94 11

**MAGYARORSZAG**

**Euro Info Service**

Európa HáZ  
 Margitsziget  
 PO Box 475  
 H-1396 Budapest 62  
 Tel. (36-1) 350 80 25  
 Fax (36-1) 350 90 32  
 E-mail: euroinfo@mail.matav.hu  
 URL: http://www.euroinfo.hu/index.htm

**MALTA**

**Miller Distributors Ltd**

Malta International Airport  
 PO Box 25  
 Luqa LQA 05  
 Tel. (356) 66 44 88  
 Fax (356) 67 67 99  
 E-mail: gwrth@usa.net

**POLSKA**

**Ars Polona**

Krakowskie Przedmiescie 7  
 Skr. pocztowa 1001  
 PL-00-950 Warszawa  
 Tel. (48-22) 826 12 01  
 Fax (48-22) 826 62 40  
 E-mail: ars\_pol@bev. hsn.com.pl

**ROMÂNIA**

**Euromedia**

Str. G-ral Berthelot Nr 41  
 RO-70749 Bucuresti  
 Tel. (40-1) 315 44 03  
 Fax (40-1) 314 22 86

**ROSSIYA**

**CCEC**

60-Jetiya Oktyabrya Av. 9  
 117312 Moscow  
 Tel. (7-095) 135 52 27  
 Fax (7-095) 135 52 27

**SLOVAKIA**

**Centrum VTI SR**

Nám. Slobody, 19  
 SK-81223 Bratislava  
 Tel. (421-7) 54 41 83 64  
 Fax (421-7) 54 41 83 64  
 E-mail: europ@ttb1.slk.stuba.sk  
 URL: http://www.slik.stuba.sk

**SLOVENIJA**

**Gospodarski Vestnik**

Dunajska cesta 5  
 SI-1000 Ljubljana  
 Tel. (386) 613 09 16 40  
 Fax (386) 613 09 16 45  
 E-mail: europ@gvestnik.si  
 URL: http://www.gvestnik.si

**TÜRKIYE**

**Dünya Infotel AS**

100, Yil Mahallesi 34440  
 TR-80050 Bagcilar-Istanbul  
 Tel. (90-212) 629 46 89  
 Fax (90-212) 629 46 27  
 E-mail: infotel@dunya-gazete.com.tr

**AUSTRALIA**

**Hunter Publications**

PO Box 404  
 3067 Abbotsford, Victoria  
 Tel. (61-3) 94 17 53 61  
 Fax (61-3) 94 19 71 54  
 E-mail: jpdavies@ozemail.com.au

**CANADA**

**Les éditions La Liberté Inc.**

3020, chemin Sainte-Foy  
 G1X 3V Sainte-Foy, Québec  
 Tel. (1-418) 658 37 63  
 Fax (1-800) 567 54 49  
 E-mail: liberte@mediom.qc.ca

**Renouf Publishing Co. Ltd**

5369 Chemin Canotek Road Unit 1  
 K1J 9J3 Ottawa, Ontario  
 Tel. (1-613) 745 26 65  
 Fax (1-613) 745 76 60  
 E-mail: order.dept@renoufbooks.com  
 URL: http://www.renoufbooks.com

**EGYPT**

**The Middle East Observer**

41 Sherif Street  
 Cairo  
 Tel. (20-2) 392 69 19  
 Fax (20-2) 393 97 32  
 E-mail: mafouda@meobserver.com.eg  
 URL: http://www.meobserver.com.eg

**INDIA**

**EBIC India**

3rd Floor, Y. B. Chavan Centre  
 Gen. J. Bhosale Marg.  
 400 021 Mumbai  
 Tel. (91-22) 282 60 64  
 Fax (91-22) 285 45 64  
 E-mail: ebic@giabrm01.vsnl.net.in  
 URL: http://www.ebicindia.com

**ISRAËL**

**ROY International**

41, Mishmar Hayarden Street  
 PO Box 13056  
 61130 Tel Aviv  
 Tel. (972-3) 649 94 69  
 Fax (972-3) 648 60 39  
 E-mail: royit@netvision.net.il  
 URL: http://www.royit.co.il

Sub-agent for the Palestinian Authority:

**Index Information Services**

PO Box 19502  
 Jerusalem  
 Tel. (972-2) 627 16 34  
 Fax (972-2) 627 12 19

**JAPAN**

**PSI-Japan**

Asahi Sanbancho Plaza #206  
 7-1 Sanbancho, Chiyoda-ku  
 Tokyo 102  
 Tel. (81-3) 32 34 69 21  
 Fax (81-3) 32 34 69 15  
 E-mail: books@psi-japan.co.jp  
 URL: http://www.psi-japan.com

**MALAYSIA**

**EBIC Malaysia**

Level 7, Wisma Hong Leong  
 18 Jalan Perak  
 50450 Kuala Lumpur  
 Tel. (60-3) 262 62 98  
 Fax (60-3) 262 61 98  
 E-mail: ebic-kl@mol.net.my

**MÉXICO**

**Mundi Prensa Mexico, SA de CV**

Rio Pánuco No 141  
 Colonia Cuauhtémoc  
 MX-06500 Mexico, DF  
 Tel. (52-5) 533 56 58  
 Fax (52-5) 514 67 99  
 E-mail: 101545.2361@compuserve.com

**PHILIPPINES**

**EBIC Philippines**

19th Floor, PS Bank Tower  
 Sen. Gil J. Puyat Ave. cor. Tindalo St.  
 Makati City  
 Metro Manila  
 Tel. (63-2) 759 66 80  
 Fax (63-2) 759 66 90  
 E-mail: eccpcom@globe.com.ph  
 URL: http://www.eccp.com

**SRI LANKA**

**EBIC Sri Lanka**

Trans Asia Hotel  
 A. Gardiner Mawatha  
 Colombo 2  
 Tel. (94-1) 074 71 50 78  
 Fax (94-1) 44 87 79  
 E-mail: ebicsl@itmin.com

**THAILAND**

**EBIC Thailand**

29 Vanissa Building, 8th Floor  
 Soi Chidlom  
 Ploenchit  
 10330 Bangkok  
 Tel. (66-2) 655 06 27  
 Fax (66-2) 655 06 28  
 E-mail: ebicbkk@ksc15.th.com  
 URL: http://www.ebicbkk.org

**UNITED STATES OF AMERICA**

**Bernan Associates**

4611-F Assembly Drive  
 Lanham MD20706  
 Tel. (1-800) 274 44 47 (toll free telephone)  
 Fax (1-800) 865 34 50 (toll free fax)  
 E-mail: query@bernan.com  
 URL: http://www.bernan.com

**ANDERE LÄNDER/OTHER COUNTRIES/  
 AUTRES PAYS**

Bitte wenden Sie sich an ein Büro Ihrer  
 Wahl/ Please contact the sales office  
 of your choice/ Veuillez vous adresser  
 au bureau de vente de votre choix

**Office for Official Publications  
 of the European Communities**

2, rue Mercier  
 L-2985 Luxembourg  
 Tel. (352) 29 29-4255  
 Fax (352) 29 29-42758  
 E-mail: info.info@opoce.ccc.be  
 URL: http://eur-op.eu.int

Preis in Luxemburg (ohne MwSt.) • Price (excluding VAT) in Luxembourg • Prix au Luxembourg (TVA exclue): EUR 73,50



AMT FÜR AMTLICHE VERÖFFENTLICHUNGEN DER EUROPÄISCHEN GEMEINSCHAFTEN  
OFFICE FOR OFFICIAL PUBLICATIONS OF THE EUROPEAN COMMUNITIES  
OFFICE DES PUBLICATIONS OFFICIELLES DES COMMUNAUTÉS EUROPÉENNES

L-2985 Luxembourg

ISBN 92-828-4619-9



9 789282 846193 >