

**PROCESOS DE MIGRACIÓN RURAL - URBANA DE LOS Y LAS JÓVENES
RURALES DEL MUNICIPIO DE CALAMAR (GUAVIARE).**

CESAR ALBERTO SIAUCHO ACEVEDO

**PRESENTADO PARA OPTAR AL TÍTULO
DE MAGISTER EN DESARROLLO RURAL**

**DIRECTORA
FLOR EDILMA OSORIO**

**PONTIFICA UNIVERSIDAD JAVERIANA
FACULTAD DE ESTUDIOS AMBIENTALES Y RURALES
MAESTRÍA EN DESARROLLO RURAL
2014**



TABLA DE CONTENIDO

CAPITULO I INTRODUCCION

- 1.1 Planteamiento del Problema
- 1.2 Justificación
- 1.4 Estado del Arte
- 1.5 Marco Conceptual
- 1.6 Objetivos
- 1.7 Metodología

CAPITULO II

- MUNICIPIO DE CALAMAR TERRITORIO DE ESTUDIO**
 - 2.1 localización Geográfica
 - 2.2 Situación demográfica
 - 2.3 Estructura de la propiedad
 - 2.4 Situación socioeconómica
 - 2.5 Dinámicas migratorias y de poblamiento.

CAPITULO III

PROCESOS MIGRATORIOS DE LOS JOVENES RURALES

- 3.1 ETAPA PREMIGRATORIA.
- 3.2 ETAPA MIGRATORIA.

4. CONCLUSIONES

5. BIBLIOGRAFIA



AGRADECIMIENTOS

Realmente cuando voy a escribir mis agradecimientos, lo primero que se me viene en mi mente son los jóvenes de Calamar que luchan por tener un futuro y con la misma importancia mi familia, mis amigos y mi directora del proyecto de Grado.

Iniciando por mi familia agradezco a mi esposa Marianne Suarez y a mi hijo Juan Andrés, dos personas a las cuales les he quitado tiempo y que les agradezco por comprenderme y acompañarme en esta aventura por Calamar y que sin el apoyo de ellos a mi lado no hubiera tenido fuerzas para seguir luchando. Y a mis padres y mi madre que sin el apoyo de ellos este logro no hubiera culminado.

A mis amigos porque uno que otro contribuyó a este logro en mi vida, el cual cuando lean esto ya saben de quienes estoy hablando. "H,J,S,F,W,M" gracias a ustedes por el apoyo incondicional que me han ofrecido en esos difíciles momentos.

En mi directora de proyecto de Grado Flor Edilma Osorio, agradezco su paciencia que me ha tenido y su apoyo en los últimos momentos en que uno ve que se le cierran las puertas, preciso ahí estuvo ella para abrirlas, gracias por todo su apoyo incondicional.



INDICE DE GRÁFICAS

- Gráfica 1: Diferencias Demográficas del municipio de Calamar en el 2013, entre el Censo Dane (2005) y Censo Sisben (2013).
- Gráfica 2: Resguardos indígena la Yuquera y el Itilla de Calamar
- Gráfica 3: Mapa de la zona de reserva campesina de Calamar.
- Gráfica 4: Índice de ruralidad por Departamentos.
- Gráfica 5: Municipio de Calamar. Pirámides poblacionales por grupos de edad y sexo. 1999-2011
- Gráfica 6: Evolución de la población de Calamar según el censo del Dane 2005 y el Censo del Sisben entre 2009 y 2014.
- Gráfica 7: Mapa socioeconómico del municipio de Calamar
- Gráfica 8: Serie histórica de cultivos de Coca en los municipios del Departamento de Guaviare entre 2007 – 2012.
- Gráfica 9: Etapas de poblamiento y de dinámicas migratorias del municipio de Calamar
- Gráfica 10: Procedencia migratoria y actividades económicas en la Amazonia Colombiana entre 1940 y 1970.
- Gráfica 11: Evolución de la población de los y las jóvenes entre los 15 a 29 años entre 1985 y 2013
- Gráfica 12: Ciudades donde han vivido los y las jóvenes rurales del municipio de Calamar.
- Gráfica 13: Deseo de migrar de los y las jóvenes rurales del municipio de Calamar
- Gráfica 14: Razones por las cuales los y las jóvenes rurales del municipio de Calamar se van a vivir a otro lugar.
- Gráfica 15: Árbol de Problemas por que los jóvenes se van de Calamar
- Gráfica 16: Quienes motivan a los y las jóvenes rurales del municipio de Calamar a que decidan irse.
- Gráfica 17: Ciudades a los que tendrían el deseo de migrar los y las jóvenes rurales del municipio de Calamar.
- Gráfica 18: Deseo de volver al municipio de Calamar, por parte de los y las jóvenes rurales del municipio de Calamar.
- Gráfica 19: El sector rural le brinda oportunidades para el proyecto de vida de los y las jóvenes rurales del municipio de Calamar
- Gráfica 20: Los y las jóvenes rurales como consideran que los jóvenes rurales quieran irse de Calamar.



Gráfica 21: Los y las jóvenes rurales de Calamar que piensan de que los jóvenes rurales ya no quieren volver al municipio

Gráfica 22: Migración de los y las jóvenes rurales del municipio de Calamar.

Gráfica 23: Ciudades a las que migraron los y las jóvenes rurales del municipio de Calamar

Gráfica 24: Actividades que están realizando los y las jóvenes rurales de Calamar que han migrado

Gráfica 25: Actividades que están realizando los y las jóvenes rurales de Calamar que no han migrado

INDICE DE TABLAS

Tabla 1: Diagrama metodológico de la investigación

Tabla 2: Desplazamiento expulsión entre 1997 y 2010 en los municipios del Departamento del Guaviare.

Tabla 3. Producción pecuaria del municipio de Calamar

Tabla 4: Producción agropecuaria del municipio de Calamar

INDICE DE MAPAS

Mapa 1. Ubicación geográfica del municipio de Calamar

Mapa 2: Veredas del municipio de Calamar.

Mapa 3 Variación de la población entre los años 2005-2011

Mapa 4: presencia de cultivos de coca en el municipio de Calamar entre los años 2001 a 2012

INDICE DE FOTOS

Foto 1: Población indígena y población Afro descendiente de Calamar

Foto 2. Hoja de Coca y cultivos

Foto 3: Puerto Fluvial de Calamar

Foto 4: Finca ganadera Candamo, en el municipio de Calamar

Foto 5: Producción Porcicola las Damas, en el municipio de Calamar

Foto 6. Puerto Fluvial de embarque del municipio de Calamar

Foto 7. Entidades públicas del municipio



CAPITULO I INTRODUCCION

1.1 PLANTEAMIENTO DEL PROBLEMA

La migración de los jóvenes rurales recobra relevancia en Latinoamérica por la pérdida absoluta y relativa de la población rural, debido a la pertinaz transferencia neta de población del campo a la ciudad (CEPAL, 2012). En el contexto socio demográfico colombiano las transferencias netas rurales urbanas entre 1990 y 2000 son superiores al 31,2% representando una tasa de migración media después de Costa Rica, El Salvador, Guatemala, Honduras y República Dominicana que tienen una tasa de migración alta entre 45,7% y 81,5% (CEPAL, 2012). El resultado es un “envejecimiento prematuro del campo (...) y un engrosamiento extraordinario de las edades intermedias en las ciudades, junto con una sobrerrepresentación femenina” (CEPAL, 2003).

Ubicándonos en el contexto de esta investigación se encuentra que el Departamento de Guaviare, se ubica como el 5 departamento con mayor índice de ruralidad con un promedio de 74,0 y el municipio de Calamar entre los 20 municipios de Colombia con mayor índice de ruralidad, con un promedio entre el 75,1 y el 100 (PNUD 2011). Al mismo tiempo, el departamento presenta la tasa de migración de jóvenes más alta del país con un -39,4 en el sector urbano y -49.5 en el sector rural entre el 2000 y 2005 (DANE, 2005). Situación no ajena al contexto del **municipio de Calamar área de estudio de esta investigación, el cual tiene una disminución la población de jóvenes entre los 15 a 29 años del 70,8% entre el 2009 y 2012** (Sisben, 2013).

Además es necesario señalar que el municipio de Calamar, ha transcurrido por una colonización reciente, situación que condujo al aumento de la población; y una emigración de la población en los últimos 12 años conduciendo a una elevada disminución de la migración desde el año 2002, estas son comprendidas en cuatro etapas migratorias significativas: la primera entre 1920 y 1950, la segunda en la década de 1950, la tercera desde los inicios de 1970 y la última desde el año 2002 (Drago, 2012).



La primera etapa entre **1920 y 1950 es definida como la colonización brava o «rapaz»**; es la época de la explotación del caucho y del progresivo exterminio de la población indígena. **La segunda etapa en la década de 1950, se presenta la colonización agrícola y la colonización armada**, la primera realizada por campesinos desplazados a causa de la violencia que llegaban a la región con el objetivo de comenzar una nueva vida y la segunda realizada por la insurgencia que empezaba a insinuarse ante el estado colombiano. **La tercera etapa en 1970 es la colonización influenciada con la llegada de la marihuana y el comercio de la coca**, conllevando a la migración de personas de diferentes partes del país a los municipios de San José del Guaviare, Retorno, Miraflores, Calamar a una “tierra de nadie, donde los campesinos por fin pudieron realizar el sueño tan esperado de una nueva vida con una cantidad de dinero que nunca antes habían visto” (Drago, 2012). **La última etapa inició en 2002 con la ejecución del plan Colombia, el plan patriota y el plan Victoria ejecutándose por medio de las Fuerzas Militares y teniendo como coautores a los paramilitares y las Erpac**, lo que provocó el “desplazamiento masivo, asesinatos selectivos, atropellos a las comunidades, intimidación a líderes por medio de la violencia generada, que ha provocado un casi total desalojo de las diferentes veredas y pueblos de la región del Guaviare” (ibíd., p.2).

Estas dinámicas territoriales que se encuentran en medio de un conflicto entre la guerrilla, paramilitares, estado, narcotraficantes y terratenientes han conducido a la migración de los y las jóvenes rurales, que buscan oportunidades para su proyecto de vida en otros lugares. Situación que nos genera una cantidad de interrogantes en torno a la migración de la juventud rural, temática que se profundizará en la presente investigación, en el municipio de Calamar. En él se buscará resolver la pregunta de investigación:

¿Cuáles son los procesos de migración rural urbana de los y las jóvenes rurales del municipio de Calamar en el departamento de Guaviare?



1.2 JUSTIFICACION

La zona rural del municipio de Calamar se enfrenta a un problema estructural como es el envejecimiento de su población y la consecuente ausencia en el relevo generacional. Esto influenciado por una alta migración de jóvenes rurales entre los 15 y 29 años. Debido a esto el presente trabajo de investigación, pretende crear un ambiente de reflexión frente a la migración de los y las jóvenes rurales del municipio de Calamar, en el departamento de Guaviare. **Siendo de alto interés caracterizar y analizar los procesos migratorios experimentados por los jóvenes rurales dentro de un contexto de colonización reciente, producción de cultivos ilícitos y conflicto armado.** Es así como esta investigación toma una alta relevancia para los estudios sobre el desarrollo rural y la comprensión de las dinámicas y experiencias de los y las jóvenes rurales, que resultan claves al momento de abordar el presente y futuro de los territorios rurales.

Si bien se ha reconocido y documentado la importancia de los jóvenes rurales en la migración rural urbana, la concentración de los estudios se encuentran dentro de un contexto que no presenta, una colonización reciente, un conflicto armado, la producción de cultivos ilícitos y narcotráfico. Es así como este estudio tiene la pertinencia de investigar los procesos migratorios de los y las jóvenes rurales dentro de este contexto, permitiéndole una mayor comprensión de las dinámicas territoriales y poblacionales, la relaciones y diferencias entre hombres y mujeres jóvenes, los vínculos familiares; y su influencia sobre la decisión y acción de la migración rural urbana.

Además este estudio ha optado por una metodología con enfoque participativo, siendo un componente que permite conocer con mayor profundidad las vivencias, motivaciones y decisiones de las y los jóvenes a la vez que les posibilita conocer y reflexionar sobre el análisis de su propia realidad.

El estudio busca constituirse en una fuente que permita ser utilizado como una base diagnóstica para comprender las dinámicas actuales de la migración rural de los y las jóvenes rurales del municipio de Calamar, con miras a facilitar estrategias para visibilizar y analizar la problemática de los y las jóvenes rurales en pro de la búsqueda de soluciones que permitan establecer oportunidades y un futuro para ellos y el sector rural.

Además de estos factores académicos, desde el punto de vista personal y laboral esta investigación nació de la inquietud del día a día de mi labor en sector rural con diferentes instituciones, el cual me permitió evidenciar la alta migración de jóvenes del campo a la ciudad, el desarraigo que tienen ellos a sus tierras y que lo único que queda en el campo para trabajar son población adulta sin fuerza de trabajo y sin una economía rentable que permita sostener y mejorar su calidad de vida, situación que conlleva a un futuro incierto para nuestros campesinos;



además de eso por experiencia propia, el cual como joven me he visto en la necesidad de migrar continuamente debido a la búsqueda de oportunidades laborales que permitan mejorar mi calidad de vida y la de mi familia. Situación que me conlleva a querer investigar sobre la migración de los jóvenes rurales y el futuro del sector rural, hecho que condujo a mi primer trabajo de investigación de la maestría denominado "Decisiones migratorias de los jóvenes rurales del municipio de Floresta" (Boyacá) realizado con jóvenes que se encontraban realizando un tecnólogo en explotaciones agropecuarias ecológicas en el SENA, situación que me permitió conocer sus decisiones y motivaciones de migrar y no migrar con el fin de mejorar sus oportunidades de estudio, trabajo y relaciones familiares; sin embargo estas son motivaciones y decisiones que al realizarlas por cada joven rural se ven condicionadas por las oportunidades que le ofrece el entorno al que migran, situación que pone en vulnerabilidad la decisión migratoria inicial.

El hecho de escoger el municipio de Calamar como área de estudio, se ha dado por la oportunidad de trabajar durante un año en este municipio con jóvenes rurales, situación que permitió establecerlo como área de mi investigación y conducirla dentro de un contexto con un índice alto de ruralidad, cultivos ilícitos, grupos armados legales e ilegales, dándole un potencial en conocer la realidad de cada uno de estos jóvenes rurales del municipio de Calamar.



1.3 ESTADO DEL ARTE

El estado de arte está enfocado en las investigaciones de los procesos de migración rural urbana de los jóvenes rurales, las cuales se van a analizar 16 estudios a nivel de Latinoamérica y 5 estudios realizados en Colombia. Estos se analizaron según los factores que causaron la migración rural urbana en los jóvenes rurales encontrando: factores de expulsión y atracción, deficiente acceso a recursos, fenómenos de migración como los casos de trabajadores golondrinas, jóvenes rurales atraídos por economías ilícitas y extractivas; terminando con el análisis del estudio de autores que perciben la migración como un ciclo positivo. Luego se mencionaran estudios de juventud rural con un enfoque de género y su relación con los procesos de migración rural urbana.

Como primer factor se encuentran los **factores de expulsión y atracción** Bruner, et al (2002) enmarca la migración de los jóvenes rurales por factores de expulsión, causados por el deficiente acceso e inequidad de la tierra, mayores dificultades para mantener a la familia y factores de atracción, enmarcados en la búsqueda de acceso a la educación, empleos con mejores salarios y condiciones. **En cuanto al segundo factor se encuentra el deficiente acceso de recursos** se encuentran autores que se enfocan en el acceso a la tierra, educación, salud, empleo y la necesidad de ayudar a las familias. En el acceso a la tierra se presentan trabajos en Latinoamérica, como los de Dirven, (2002 y 2003) quien encuentra que esta es causada por la sucesión tardía que no permite trabajar a los jóvenes en el ámbito rural, además de la imagen negativa de ésta labor por los bajos ingresos, altos riesgos y largas horas a la intemperie. A esto se adicionan los trabajos de Camey, (2002) en Guatemala el cual incluye la distribución inequitativa de la tierra y el deterioro ambiental como factores de presión migratoria en los jóvenes rurales. En el caso de Colombia, Plazas (2008) incluye la distribución inequitativa de la tierra como un factor expulsor, que ha acentuado la violencia, el déficit en educación y desempleo en el sector rural; referencia además factores de atracción como el mejoramiento de la calidad de vida que impulsa a los jóvenes a migrar.

Dentro de este mismo factor del acceso a la educación, salud, empleo y necesidad de ayudar a las familias rurales, como otros factores de expulsión en el ámbito rural, Duque et.al (2002) determina en su estudio en Brasil que la decisión de migrar va desde la falta de educación y puestos de salud, la urgencia de ayudar a sus padres y hermanos económicamente, hasta la búsqueda de oportunidades en la ciudad. Así mismo Mercado (2013) en su estudio en México describe la migración de jóvenes rurales del noroeste del estado mexicano como resultados de la baja calidad de vida, empleo y el medio ambiente condicionante para la migración a Estados Unidos. Además Andino (2007) encontró que en Nicaragua los jóvenes rurales por la falta de oportunidades de educación, empleo, deficiente



acceso a créditos y bajos salarios sumado a la falta de políticas gubernamentales y el temor que despiertan los TLC, crean una crisis en el sector rural que induce a la migración interna y externa de ellos. Sumado a esto Banguero (2000) analizó el proceso migratorio de los últimos treinta años de la población en Colombia, identificando la búsqueda de mejores condiciones socioeconómicas, bienestar, acceso a recursos de salud, educación, servicios de luz, agua, etc. como causantes de la migración, condicionados por las oportunidades de empleo y el tiempo de residencia; situación que es evidenciado en el estudio de Tobasura (2012) efectuado en la región cafetera el cual relaciona la migración de los jóvenes rurales con su medio, debido a sus motivaciones, problemas identitarios, expectativas y razones para irse del campo, con el fin de construir su propia identidad y proyecto de vida sobre el imaginario de ciudad y el satisfacer su deficiente acceso a los recursos.

Como tercer factor se encuentra **los trabajadores Golondrina**, el cual Caputo (2002) enmarcada la continua migración de jóvenes rurales en Argentina, debido a la búsqueda de empleos con mejores salarios y condiciones, etc., asimismo Roman (2003) en sus estudios relaciona la búsqueda de empleo, educación y experiencias de vida como factores de atracción para migrar a otras ciudades; además hace referencia a los trabajadores golondrina y a la feminización de la migración rural urbana.

En el cuarto factor se encuentran los **jóvenes rurales atraídos por economías ilícitas y extractivas**, es así como Ferro et.al (1999) estudia la situación de jóvenes rurales en Caquetá y Huila que son atraídos a migrar a zonas cocaleras con la búsqueda de mejoramiento económico y oportunidades laborales influenciadas por la crisis agropecuaria, enfrentados al riesgo y el disfrute, acompañados de desarraigo familiar y cultural. Esto también es subrayado por el estudio de Silva (2012) en el valle de Tenza, el cual menciona que los jóvenes acceden a un ciclo de migraciones hacia las economías urbanas o rurales, extractivas o ilícitas para “probar suerte” y “llegar a ser alguien”, siguiendo la búsqueda de oportunidades económicas y el reconocimiento social.

En el quinto factor se encuentran los estudios de autores que **perciben la migración como un ciclo positivo**, el cual Durston (2000) plantea la cuestión de la migración en estricta relación con la cuestión del desarrollo, intentando demostrar que no debe considerársela necesariamente como algo negativo, sino que puede implicar un indicio de procesos de crecimiento y modernización en los países en cuestión. Asimismo Weisheimer (2002) en Brasil constata que más de dos tercios de los padres desean que sus hijos permanezcan en el campo, donde la vida sería más saludable que en la ciudad impulsando a un ciclo migratorio.

Frente a trabajos e investigaciones que se han realizado con la juventud rural con enfoque de género, se encuentran énfasis en la situación desventajosa de la joven en el ámbito rural (Durston, 1998), debido a una sobrecarga de trabajo, sin que se valore su aporte, desdibujándose su ciclo de vida sumada a su maternidad durante la adolescencia (Zapata, 2003) y al hecho de que las tierras se encuentran



titulados en su mayoría a los hombres (Deere, 2000). Además, se encuentran estudios de experiencias incipientes para fomentar liderazgo y autonomía femenina (Pereira, 2002) y la apuesta a la educación (Donoso, 2003), mayores oportunidades laborales y posibilidad de resistencia a la discriminación y dominación de género (Kessler, 2005). En los estudios de la migración con enfoque de género, se encuentra un reciente informe sobre mujeres jóvenes rurales y migración en Colombia (Arias, et al, 2013), el cual estudia como la migración de las jóvenes rurales afecta las decisiones con respecto al estado civil, a tener hijos y a usar métodos anticonceptivos.



1.4 MARCO CONCEPTUAL

Los conceptos analíticos de esta investigación corresponden en particular a la juventud rural pero para mayor entendimiento se debe conceptualizar juventud, además como segundo concepto la migración rural. Esto se hace con el objetivo de comprender la toma de decisiones sobre la migración de jóvenes rurales dentro de sus entornos rurales, que influye en las transformaciones de sus territorios.

Juventud rural

La juventud es sin duda una de las etapas difícil de definir, debido al continuo cambio de características sociales, experiencias, necesidades, expectativas, modos de vida, diversidad cultural y dinámicas políticas. Para efectos de este estudio, el concepto de juventud se aborda desde el enfoque como fase de transición considerando la juventud como grupo etario entre 15 a 29 años, y además desde un enfoque de modernización económica y social que refleja los efectos de la modernización económica y social sobre las personas jóvenes como agentes de cambio social para un efectivo análisis con el contexto y el entorno (Bendit, 2004) y además para efectos de estudio se tendrá en cuenta el concepto de juventud rural como aquellos “jóvenes cuya vida se desarrolla en torno al mundo rural, habitando zonas rurales o poblados adyacentes, se dediquen o no a actividades rurales” (Kessler, 2005, p.24).

Para efectos de este estudio es necesario relacionar el concepto de juventud antes mencionado con el de rural para un mayor análisis. Es así como se entiende lo rural inmediatamente con agricultura, sin embargo el concepto de rural es más amplio el cual trasciende a la actividad agrícola y ha permitido replantear la importancia que pueden tener los grupos rurales en exclusión como la mujer rural, grupos étnicos y juventud rural (Andino, 2007 p. 15).

Esta exclusión a la juventud rural es dada por la ausencia de políticas, programas e estudios de investigación, que terminan invisibilizándolo frente a la juventud urbana. “Un claro ejemplo lo constituye la discusión sobre la existencia de la juventud en el mundo rural (...) donde el paso de la niñez a las responsabilidades adultas se produce inmediatamente sin medir ningún periodo moratorio” (Montemayor, 2009, p.27), además de la ausencia de políticas y programas claros para la juventud rural. Esto tiene repercusión en el relevo generacional del sector rural desencadenando la migración de estos a la zona urbana en búsqueda oportunidades que no le ofrece el sector rural.



Migración rural-urbana

La migración rural en Latinoamérica ha vuelto a recobrar importancia debido al relevo generacional en el campo y su influencia en la migración de los jóvenes rurales. Debido a esto es necesario abordar los conceptos de migración, migración rural, tipos de migrantes, tipos de migración, migración en relación con sus lugares de llegada o salida y las fases de la migración, conceptos que nos permitirá tener bases para el análisis de los resultados de la presente investigación. Para entender la migración rural es necesario conceptualizar que es migración; Pezo la define como el “desplazamiento de población humana de una localidad de origen a otra de destino determinadas” (2005, p.153); esta definición permite incluir una acción de salida (emigración) y otra de llegada (inmigración) (Pezo, 2005). Para efectos de esta investigación tomaremos el **concepto de migración rural** “al desplazamiento rural – urbano que ocurre con características propias según el medio rural que rodee a la población, que terminará teniendo implicaciones en las características demográficas, socio económicas, culturales y psicológicas en el medio rural” (Pezo, 2005).

Estas migraciones tienen dos **tipos de migrantes: el migrante por expulsión y el migrante por atracción**. El migrante por expulsión es aquel que valora positivamente el entorno rural y que solo migraría si estuviera afectado fuertemente por condiciones particulares. Estos se dividen emigrantes forzados y marginales. Los primeros son “personas con alto grado de arraigo hacia su localidad, en donde esperan y proyectan permanecer a futuro” (ibíd., 160). Los segundos son “personas cuya situación actual es inestable y su futuro es incierto, y que generalmente no poseen medios y condiciones que aseguren su permanencia en su lugar de origen, por lo cual, en una situación de expulsión severa, migrarían en busca de seguridad y subsistencia” (ibíd., p, 160).

Los migrantes por atracción son personas influenciadas por factores diversos que los lleva a buscar en sitio de destino mejores oportunidades o condiciones de vida; estos se pueden dividir en migrantes instrumentales y culturales (Pezo, 2005). Los primeros “son personas que valoran el lugar de destino como un medio para obtener mejores condiciones de vida” (ibíd., p.161). Los segundos son “personas a quienes les atrae fuertemente el modo de vida del lugar de destino, y quieren formar parte de ese ambiente, por lo cual consideran la emigración como un fin que como un medio” (ibíd., p.161).

Las migraciones tienen relaciones diversas con sus lugares de llegada y salida, entre los cuales están la migración pendular, circular, estacional, temporal e indefinida (Oberai citado por Pezo, 2005). La migración pendular hace referencia “al desplazamiento diario y regular desde un punto de origen a otro de destino, la migración circular consiste en el desplazamiento no diario, pero periódico y regular



de la localidad de origen a otra, que se articula principalmente por razones de trabajo, educación y salud hacia centros de atracción de ese orden”(ibíd. p.154). La migración estacional es “el desplazamiento regular de la localidad de origen a otra en ciertas temporadas específicas y relativamente fijas en el año” (ibíd. p.154). La migración temporal hace referencia al desplazamiento no regular desde la localidad de origen a otra durante un plazo de tiempo determinado y por último la migración indefinida es el desplazamiento desde la localidad de origen a otra por un tiempo largo e indefinido(ibíd. p.154).

Las migraciones implican fases de pre migración y migración el cual son momentos diversos que induce y determinar las acciones de migrar. En la fase de pre migración son importantes las motivaciones personales y sociales que abarcan “circunstancias del lugar de origen que estimulan el proceso migratorio, como la influencia e imagen del lugar de destino y la incidencia de ambos en la decisión de migrar”; es el caso de la investigación de Pezo en la provincia de Rio Hurtado, quien encontró decisiones migratorias dadas por motivaciones de familia, educación y grupos pares (Pezo, 2005). En la fase de migración se incluyen las experiencias recogidas al tener contacto con el sitio de destino (González, 2008).



1.5 OBJETIVOS

Caracterizar y analizar los procesos de migración rural urbana de los y las jóvenes rurales del municipio de Calamar.

OBJETIVOS ESPECÍFICOS

- Caracterizar el contexto socio económico del municipio de Calamar ubicado en zona de colonización, con énfasis en las dinámicas migratorias, a partir de un proceso participativo con los y las jóvenes rurales.
- Determinar y analizar los procesos de migración rural urbana de los y las jóvenes rurales del municipio de Calamar en su fase de pre migración.
- Determinar y analizar los procesos de migración rural de los y las jóvenes rurales del municipio de Calamar en su fase de migración.



1.6 METODOLOGIA

La presente investigación es de tipo descriptivo y explicativo con una metodología participativa. Es descriptiva por que busca caracterizar la condición socioeconómica del municipio de Calamar (Guaviare) e identificar los procesos migratorios rurales urbanos de los y las jóvenes rurales de este municipio. Es explicativo porque permite analizar los procesos migratorios de los y las jóvenes rurales municipio de Calamar en su fase de pre migración y migración. Frente a la metodología participativa, pretende que los y las jóvenes rurales del municipio de Calamar involucren sus conocimientos y experiencias para que sean parte de su propia realidad.

La información recolectada es de tipo cualitativo y cuantitativo. En cuanto a la cualitativa permite determinar y analizar los procesos migratorios rural urbano (pre-migración, migración) de los jóvenes rurales. En la cuantitativa se tendrá en cuenta otras fuentes que sirven como respaldo a la caracterización socioeconómico del municipio de Calamar.

- **Área de estudio**

El área de estudio de la investigación es el municipio de Calamar, en el departamento de Guaviare.

Esta investigación se realizó con un grupo de 56 jóvenes rurales de este municipio de los cuales 21 son hombres y 35 Mujeres. Dentro de estos jóvenes, 45 se encontraban finalizando el grado once pertenecientes a las Instituciones Educativas Carlos Mauro Hoyos (25 jóvenes) y las Damas (20 jóvenes), 8 jóvenes se encontraban finalizando un tecnólogo con el SENA y 3 jóvenes que no se encontraban estudiando.



Se escogieron estos jóvenes porque son los más susceptibles a migrar del municipio, ya que se encuentran terminando sus estudios académicos básicos y tecnológicos en el año 2013. Además se incluyeron 3 jóvenes que no se



encontraban estudiando permitiéndonos conocer las decisiones migratorias de estos jóvenes dentro de este contexto.

Proceso metodológico de la investigación.

El proceso metodológico de esta investigación se realizó en cuatro etapas, las cuales se describen a continuación con su respectivo instrumento de recolección de información:

Etapa 1 Realización de la propuesta de investigación: realización de la propuesta de investigación, objetivo general y específicos, estado del arte de la migración de los y las jóvenes rurales y la conceptualización del marco conceptual lo que permitió delimitar la propuesta de investigación.

En el marco conceptual se definieron los elementos que constituyen la base conceptual que permite el análisis de los resultados del ejercicio de investigación entre los cuales están los conceptos de juventud rural y migración rural.

Etapa 2 Caracterización y análisis socioeconómico del municipio de Calamar: Se realizó mediante herramientas de diagnóstico rural participativa con los y las jóvenes rurales del municipio de Calamar de la situación socioeconómica del municipio de Calamar. Además se recopiló información de fuentes secundarias enfocadas en los aspectos socioeconómicos y las dinámicas poblacionales del municipio.

Técnicas de diagnóstico rural participativo: se realizó un taller socioeconómico del municipio implementando herramientas participativas que son el mapa social y árbol de problemas. Esto se realizó de forma participativa con 20 jóvenes rurales (10 hombres, 10 mujeres), estudiantes del grado once de las Instituciones Educativas Carlos Mauro Hoyos y las Damas. Este taller tiene el objetivo de caracterización socioeconómica del municipio de Calamar. (Ver Anexo 1)

Luego del diagnóstico se realizó la socialización participativa de la situación socioeconómica del municipio de Calamar con estos 20 jóvenes rurales con el objeto de retroalimentar la situación socioeconómica del municipio y los jóvenes fortalecieran su conocimiento sobre la situación socioeconómica de su municipio.

Etapa 3. Procesos de migración rural urbana de los y las jóvenes rurales del municipio de Calamar. Esta etapa se realizó en dos fases la fase de pre migración y la fase migratoria con los 56 jóvenes rurales objeto de esta investigación. La fase premigratoria se realizó en el mes de octubre y noviembre del año 2013 y la fase migratoria se realizó en el mes de enero febrero de 2014.



Esta se realizó con el objetivo de conocer los procesos migratorios rurales urbanos de los jóvenes rurales, ejecutándose así:

Fase premigratoria: En esta fase se realizaron encuestas y entrevistas semiestructuradas, con el objetivo de determinar y analizar los procesos de migración rural urbana en su fase de pre migración, realizándose así:

Encuestas: se realizó a los 56 jóvenes rurales objeto de esta investigación, que son 45 jóvenes que se encontraban finalizando el grado once de las Instituciones Educativas Carlos Mauro Hoyos y las Damas, 8 jóvenes se encontraban finalizando un tecnólogo con el SENA y 3 jóvenes que no se encontraban estudiando. Los resultados permitieron cumplir con el objetivo de determinar y analizar los procesos de migración en la fase pre migratorio de los y las jóvenes rurales del municipio de Calamar. (Ver Anexo 2)

Entrevistas semiestructuradas: a partir de las encuestas realizadas anteriormente se identificarán 10 jóvenes rurales (5 hombres, 5 mujeres), los cuales se escogieron 5 que desearan migrar y 5 que no desearan migrar. Con ellos se realizó una entrevista semiestructurada dirigida a profundizar en las motivaciones, intereses y expectativas frente al deseo de irse y no irse del municipio. (Ver Anexo 3)

Fase migratoria: Esta se realizó mediante una encuesta telefónica y entrevistas semiestructuradas con el objetivo de determinar y analizar los procesos de migración de los y las jóvenes rurales del municipio de Calamar.

Encuesta Telefónica: Se realizó a los 56 jóvenes rurales que participaron en la Fase de premigratoria con el objetivo de conocer los lugares en donde han migrado y la actividad que están ejerciendo.(Ver Anexo 4)

Entrevista semiestructurada: a partir de las encuestas telefónicas realizadas anteriormente se identificarán 10 jóvenes rurales (5 hombres, 5 mujeres), los cuales se escogieron 5 de los que migraron y 5 que no migraron. Con ellos se realizó una entrevista semiestructurada dirigida a profundizar y analizar los procesos migratorios que realizaron o no los y las jóvenes rurales.(Ver Anexo 5)

Etapa 4. Sistematización y análisis de la información. Esta se realizó durante todo el proceso de la investigación para ir triangulando los resultados.



Tabla 1: Diagrama metodológico de la investigación

DIAGRAMA DE LA METODOLOGÍA		
OBJETIVO ESPECÍFICOS	TÉCNICA O INSTRUMENTO METODOLÓGICO	ACTORES
Caracterizar el contexto socio económico del municipio de Calamar ubicado en zona de colonización, con énfasis en las dinámicas migratorias, a partir de un proceso participativo con los y las jóvenes rurales.	Diagnóstico Rural Participativo: Mapa social del municipio de Calamar, árbol de problemas que analizara la problemática del ¿por qué nosotros los jóvenes abandonamos el campo? Fuentes secundarias	20 jóvenes rurales (10 hombres, 10 mujeres). Estudiantes del grado once de las Instituciones Educativas Carlos Mauro Hoyos y las Damas
Determinar y analizar los procesos de migración rural urbana de los y las jóvenes rurales del municipio de Calamar en su fase de pre migración.	Encuesta	56 jóvenes rurales de los cuales 21 son hombres y 35 Mujeres. Dentro de estos jóvenes, 45 se encontraban finalizando el grado once pertenecientes a las Instituciones Educativas Carlos Mauro Hoyos (25 jóvenes) y las Damas (20 jóvenes), 8 jóvenes se encontraban finalizando un tecnólogo con el SENA y 3 jóvenes que no se encontraban estudiando.
	Entrevista semiestructurada	A partir de las encuestas realizadas anteriormente se identificarán 10 jóvenes rurales (5 hombres, 5 mujeres), los cuales se escogieron 5 que desearan migrar y 5 que no desearan migrar
Determinar y analizar los procesos de migración rural de los y las jóvenes rurales del municipio de Calamar en su fase de migración.	Encuesta Telefónica:	56 jóvenes rurales de los cuales 45 finalizaron el grado once pertenecientes a las Instituciones Educativas Carlos Mauro Hoyos (25 jóvenes) y las Damas (20 jóvenes), 8 jóvenes finalizaron el tecnólogo con el SENA y 3 jóvenes que no se encuentran estudiando ni trabajando.
	Entrevista semiestructurada	A partir de las encuestas telefónicas realizadas anteriormente se identificarán 10 jóvenes rurales (5 hombres, 5 mujeres), los cuales se escogieron 5 de los que migraron y 5 que no migraron



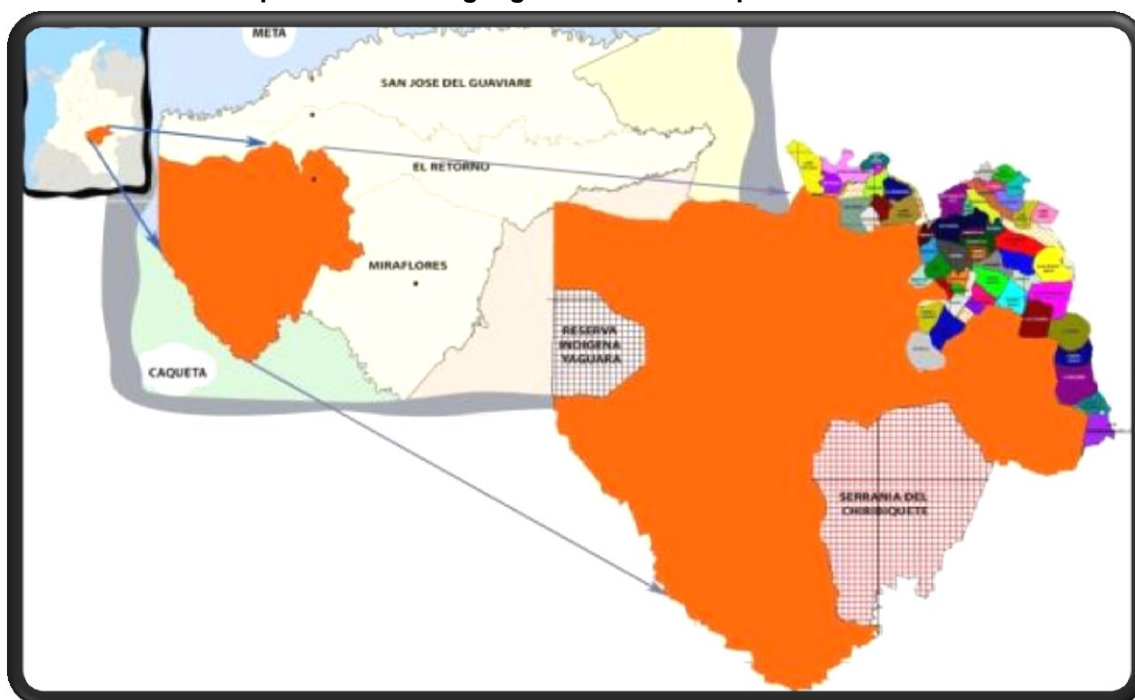
Fuente: Autor

2. MUNICIPIO DE CALAMAR TERRITORIO DE ESTUDIO

2.1 Localización geográfica

El área de estudio es el municipio de Calamar localizado a 73 Km al sur de San José del Guaviare en el departamento de Guaviare entre las coordenadas latitud N 01°57'57, Longitud W 72°33'14(Garcés, 2012). El municipio limita al norte con los municipios de Retorno y San José del Guaviare, al sur con el municipio de Solano (Caquetá) y el municipio de Miraflores, al occidente con el municipio de la Macarena (Meta) y el departamento del Caquetá y al oriente con los municipios de Retorno y Miraflores (EOT , 2012) (ver mapa 1). El relieve de los territorios son planos y ligeramente ondulados, correspondientes a los llanos amazónicos; con una temperatura entre los 27 y los 30° C (Garcés, 2012). La hidrografía está conformada por el río Unilla e Itilla que luego forman el Vaupés, asimismo caño Calamar, entre otros. Además es necesario adicionar que el territorio de Calamar se encuentra la Sierra de Chiribiquete que ocupa el 25% del área de todo el territorio (ibíd. 7).

Mapa 1. Ubicación geográfica del municipio de Calamar



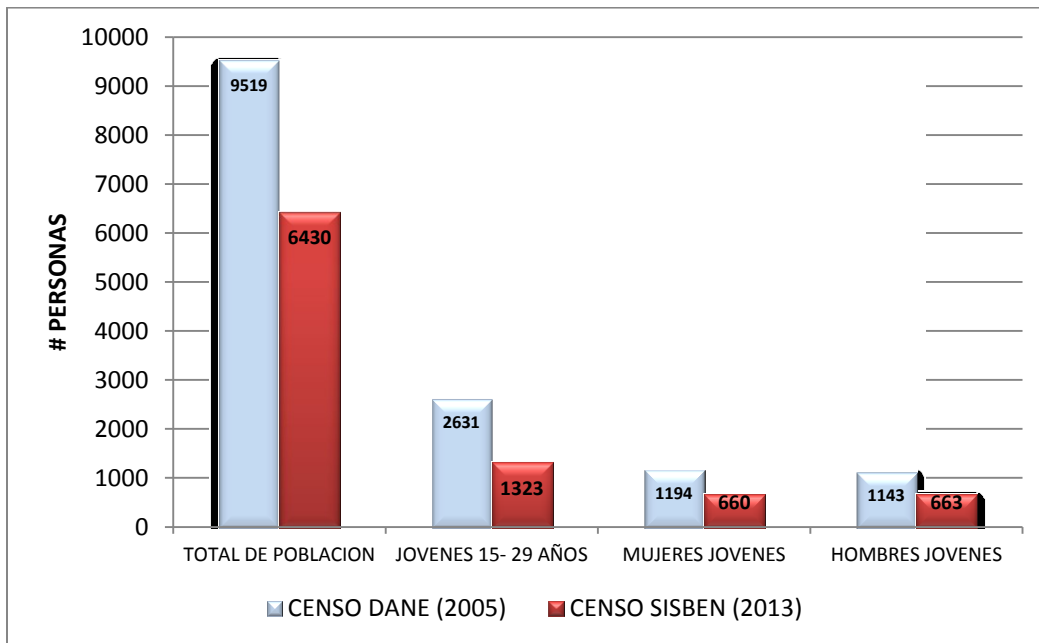
Fuente: Autor



2.2 Diagnóstico demográfico

El censo de población de 2005 tiene una proyección de población de 9519 habitantes en el 2013, **con una población de jóvenes entre los 15 a 29 años del 27% de los cuales el 55% son hombres y 45 % mujeres**, sin embargo la información poblacional del censo DANE 2005 difiere de los datos departamentales y municipales (Ver Gráfico 1); el cual el municipio ha tenido 44.08 de omisión censal (Dane, 2005). Tomando como referencia el censo del Sisben Calamar tiene 6430 habitantes a noviembre del 2013 con porcentaje de jóvenes entre los 15 y 29 años del 21% de los cuales el 50,1 % son hombres y el 49,9% son mujeres. (Sisben, 2013).

Gráfica 1. Diferencias Demográficas del municipio de Calamar en el 2013, entre el Censo Dane (2005) y Censo Sisben (2013)



Fuente: Censo Dane (2005) y censo Sisben (2013) Adaptado por el Autor

Dentro del municipio se encuentra población indígena y afro descendiente. La población indígena está conformada por 287 habitantes y la población afro descendiente tiene 254 habitantes (Garcés, 2012).

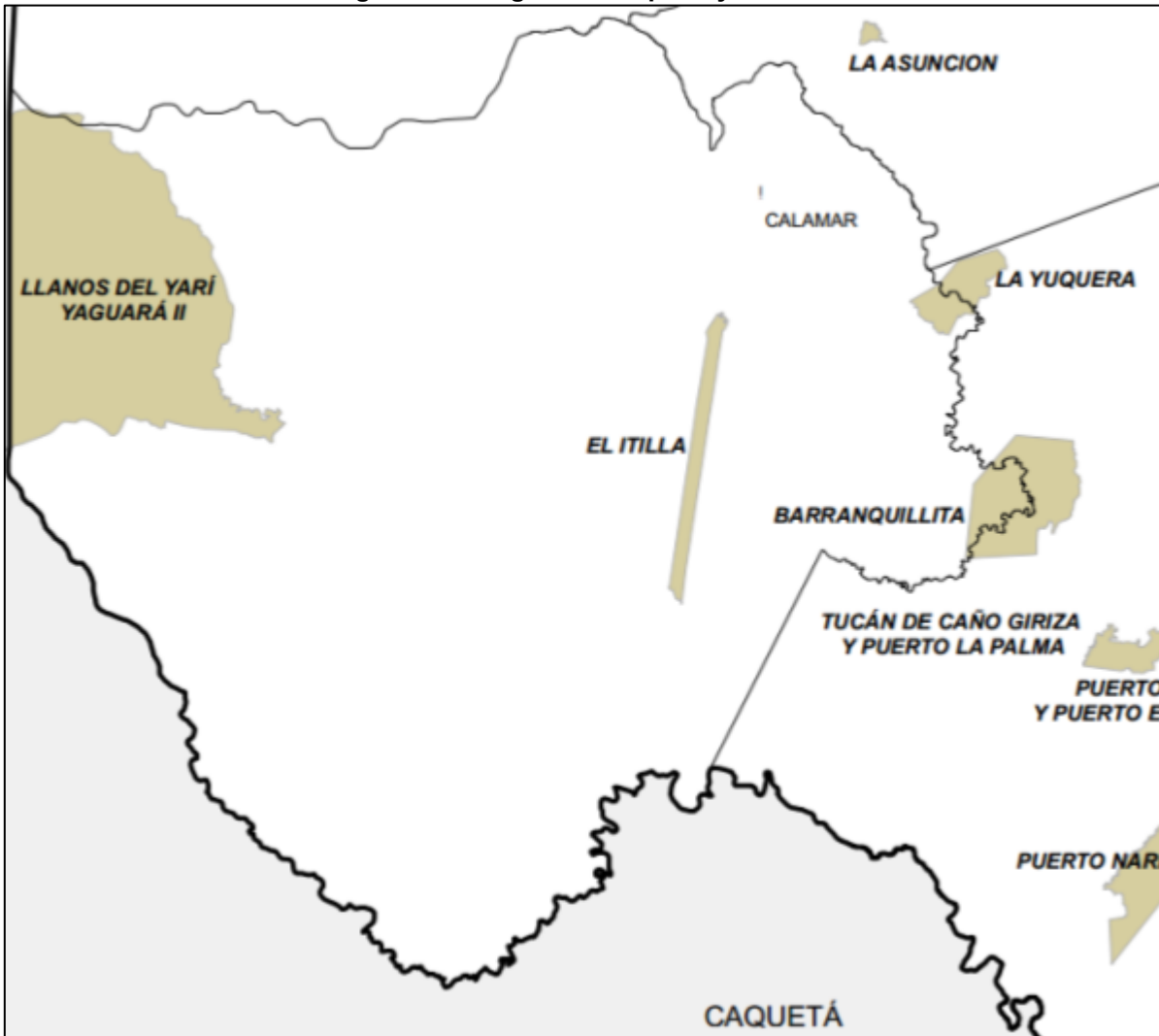


Foto 1: Población indígena y población Afro descendiente de Calamar



Fuente: Autor

Gráfica 2: Resguardos indígena la Yuquera y el Itilla de Calamar



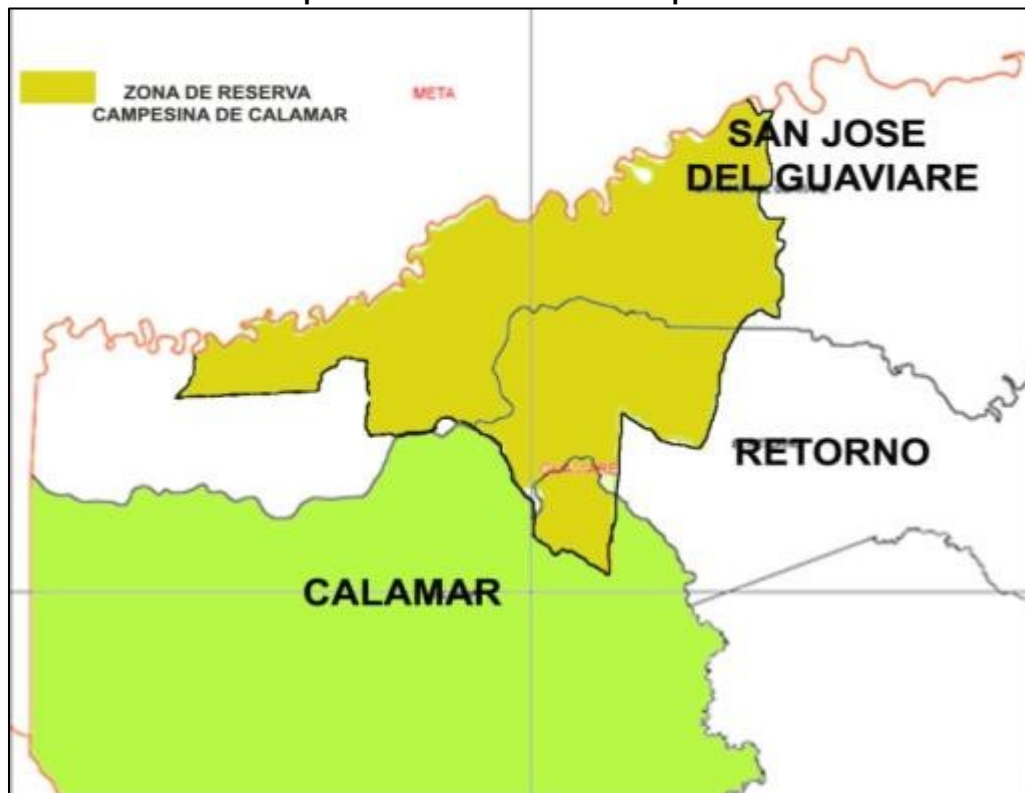
Fuente: Sistema de Información Geográfica para la Planeación y el Ordenamiento Territorial – SIG-OT, 2010



Dentro de la población indígena se reconocen dos resguardos indígenas el Itilla y la Yuquera, además de otro que se encuentra en formación la Reforma (Ver Gráfica 2). El Itilla está conformado por las etnias karapana, Desano, Piratapuyo, Cubeo y Tukano; con una extensión de su territorio de 8719 Ha. En el resguardo la Yuquera se encuentra las etnias Tukano Desano, Cubeo y Piratapuyo; con una extensión de su territorio de 7708 Ha.

Además de las características territoriales antes mencionadas este municipio hace parte de la primera zona de reserva campesina de Colombia, el cual se gestó con la ley 160 de 1994 y con la Resolución N° 054 del 19 de noviembre de 1997 (ver gráfica 3). Esta comprende un territorio de 469.000 hectáreas, incluyendo a los municipios de Retorno y San José del Guaviare, con una población de 38.000 habitantes y actualmente manejada por Coagroguaviare (Ilsa, 2012)

Gráfica 3: Mapa de la zona de reserva campesina de Calamar

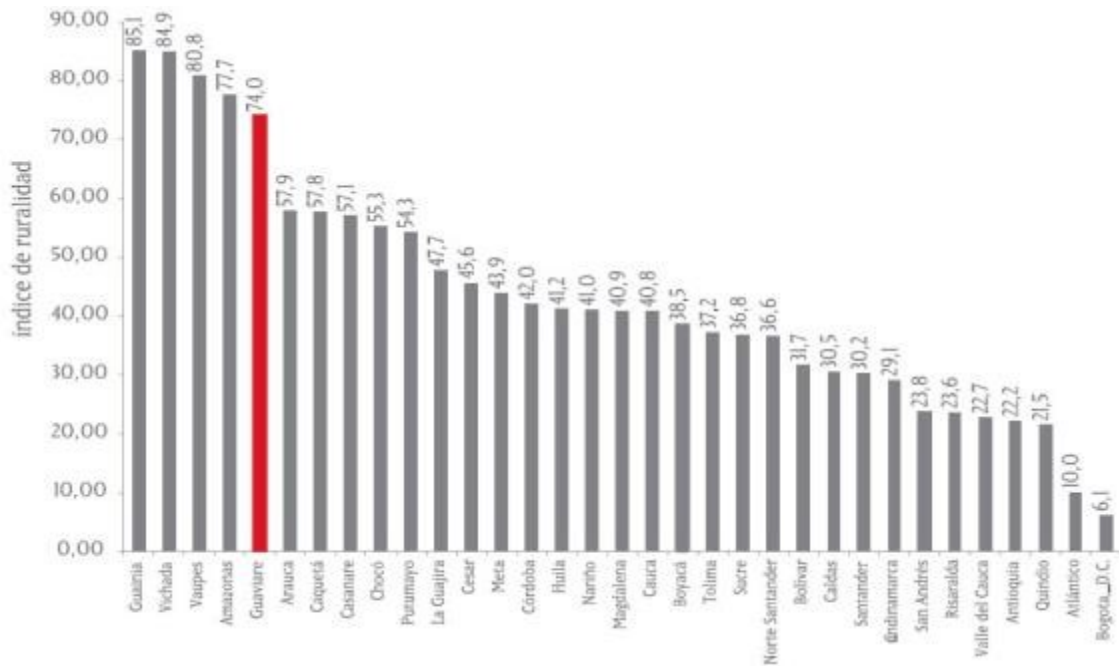


Fuente: Incoder 2013 adaptada por el autor

Es así como la población del municipio de Calamar habitan el 55% en la zona urbana y el 44% en la zona rural en el año 2013, según el censo del Dane del 2005. Sin embargo al tener en cuenta el índice de ruralidad empleado por el PNUD (2011) el municipio se encuentra con un índice de ruralidad entre el 75,1 y el 100 situándose entre los 20 municipios con mayor índice de ruralidad en Colombia (Pnud, 2011). Igualmente está ubicado en el quinto departamento con mayor ruralidad en Colombia con un índice de ruralidad departamental promedio de 74,0 después de Amazonas, Vaupés, Vichada y Guainía respectivamente (Ver Gráfica 4).



Gráfica 4. Índice de ruralidad por Departamentos



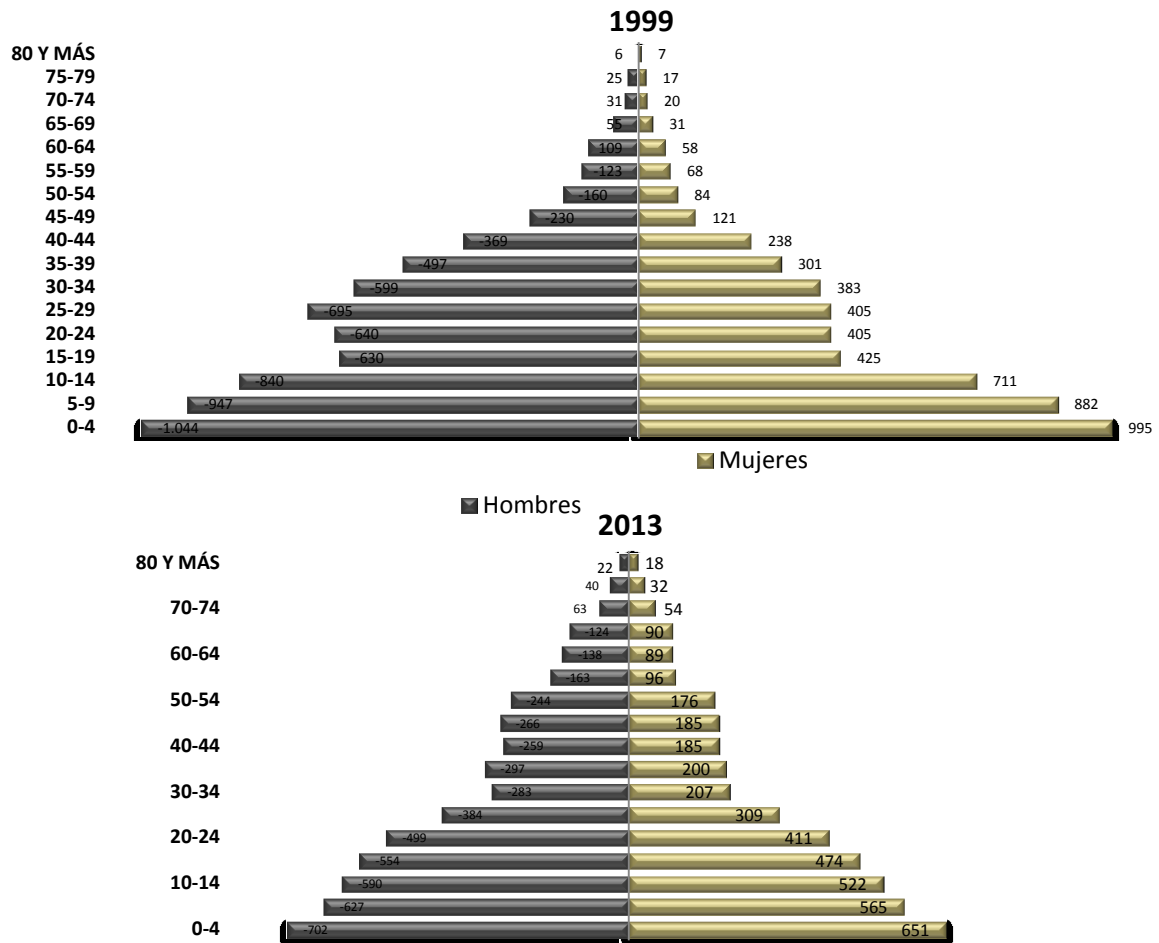
Fuente: Informe nacional de desarrollo humano 2011, Adaptados por el Autor

Así mismo en Calamar se está desarrollando el proceso de transición demográfica, caracterizado por el descenso en las tasas de mortalidad y natalidad, que se manifiesta en una reducción importante del peso de la población infantil entre los 0 a 14 años entre 1999 a 2013 del 32,5% y una disminución de nacimientos de niños y niñas; asimismo encontrándose un aumento de la incidencia de la población adulta mayor de 60 años entre 1999 a 2013 del 87%(Dane, 2005). Además, la población económicamente activa entre los 15 a 59 años entre 1999 y 2013 se redujo 18,5% y al mismo tiempo se evidencia un envejecimiento progresivo de la población del municipio (Ver Gráfica 5).

Es así como el municipio tiene disminución sistemática del 21% de habitantes entre el 1999 al 2013 (Dane, 2005), también lo ratifica el censo del Sisben el cual entre 2009 y 2013 tiene una disminución del 25% de habitantes (Ver Gráfica 6), ubicándose entre los municipios con mayor variación de la población en Colombia (Dane, 2005), (ver mapa 3). Además este municipio obtuvo **una disminución del 70,8% en la población joven de 15 a 29 años entre el 2009 y 2012** (Sisben, 2013), cifras que ratifican la problemática acelerada del abandono del campo influenciado por la migración de la población joven del municipio. Esta realidad genera una cantidad de preguntas en relación a la migración de la juventud rural e incertidumbre frente al futuro del sector.

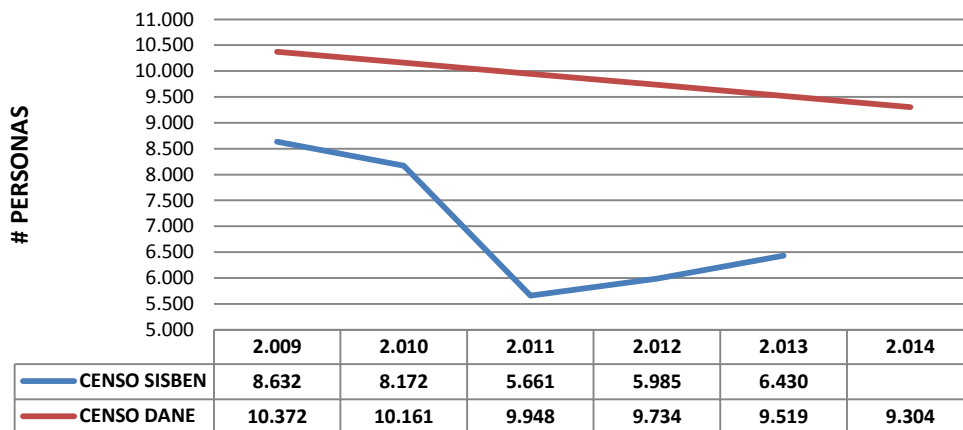


Gráfica 5. Municipio de Calamar. Pirámides poblacionales por grupos de edad y sexo. 1999-2013



Fuente: Censo DANE (2005) Estimaciones de población 1985-2005 y proyecciones de población 2005-2020 nacional y departamental, desagregado por área, sexo y grupos. Adaptado por el Autor.

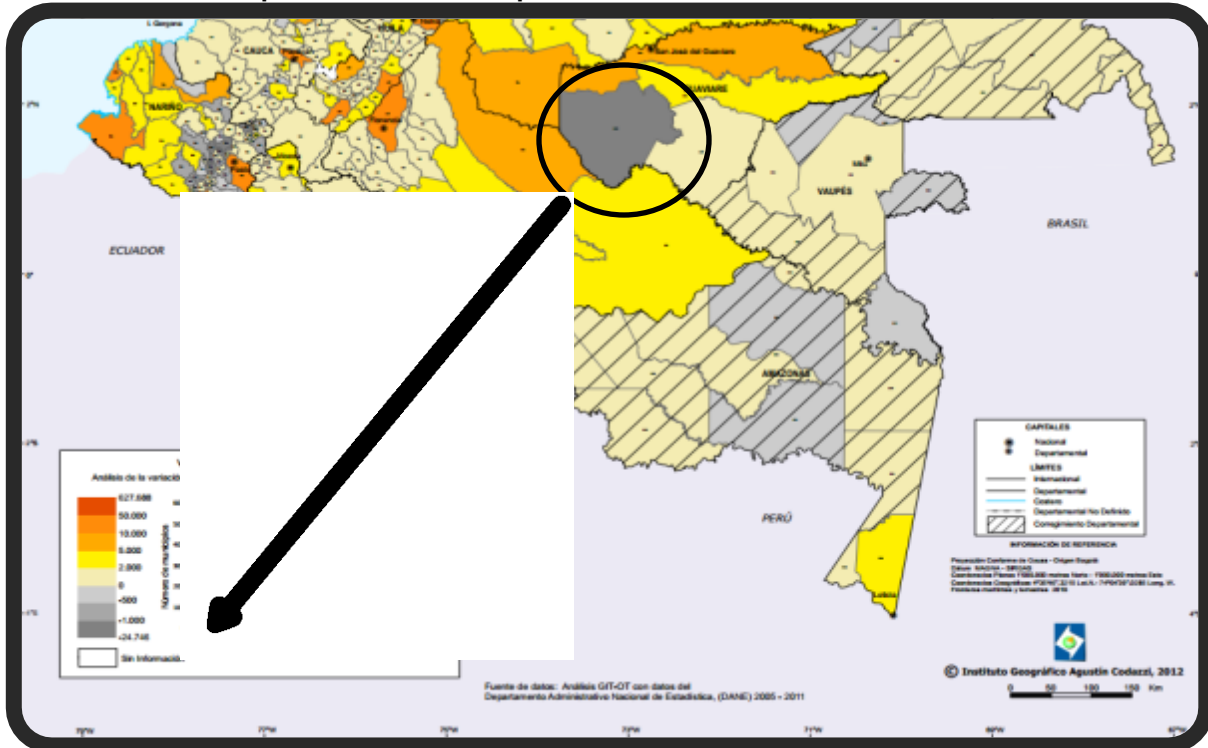
Gráfica 6. Evolución de la población de Calamar según el censo del Dane 2005 y el Censo del Sisben entre 2009 y 2014



Fuente: Censo Dane (2005) y censo Sisben (2013) Adaptado por el Autor



Mapa 3 Variación de la población entre los años 2005-2011



Fuente: Sistema de Información Geográfica para la Planeación y el Ordenamiento Territorial – SIG-OT, 2010

Una de las causas en la variación de la población del municipio es el **desplazamiento forzado que dejó entre 1997 y 2010 la suma de 4449 habitantes expulsados representando el 40 % de la población** (Undoc, 2010) (ver tabla 2). Además de la migración forzada interna rural urbana está la migración en el mismo sentido por motivos económicos que ha conllevado a que núcleos familiares se movilen de sus viviendas rurales hacia el casco urbano y otras regiones del país, buscando mejorar sus condiciones económicas, oportunidades laborales, educación, calidad vida y también en algunos casos salvaguardar su integridad (Calamar, 2012).

Tabla 2: Desplazamiento expulsión entre 1997 y 2010 en los municipios del Departamento del Guaviare

MUNICIPIO	HOMBRE	MUJER	TOTAL	%TOTAL MUNICIPAL CENSO 2005
CALAMAR	2164	2285	4449	40%
RETORNO	3447	3516	6963	37%
MIRAFLORES	3186	3198	6384	56%
SAN JOSE DEL GUAVIARE	12841	12844	25685	48%

Fuente: Tomado de Acción social (Estadísticas SIPOD) 2010, adaptada por el Autor

Dentro del municipio las veredas con mayor afectación de desplazamiento forzado están las zonas de “Puerto Zancudo hacia abajo, vereda La Argelia, La Cristalina, Patio Bonito, Agua Bonita Alta, Las Damas, La Ceiba y El Triunfo”(Guaviare,



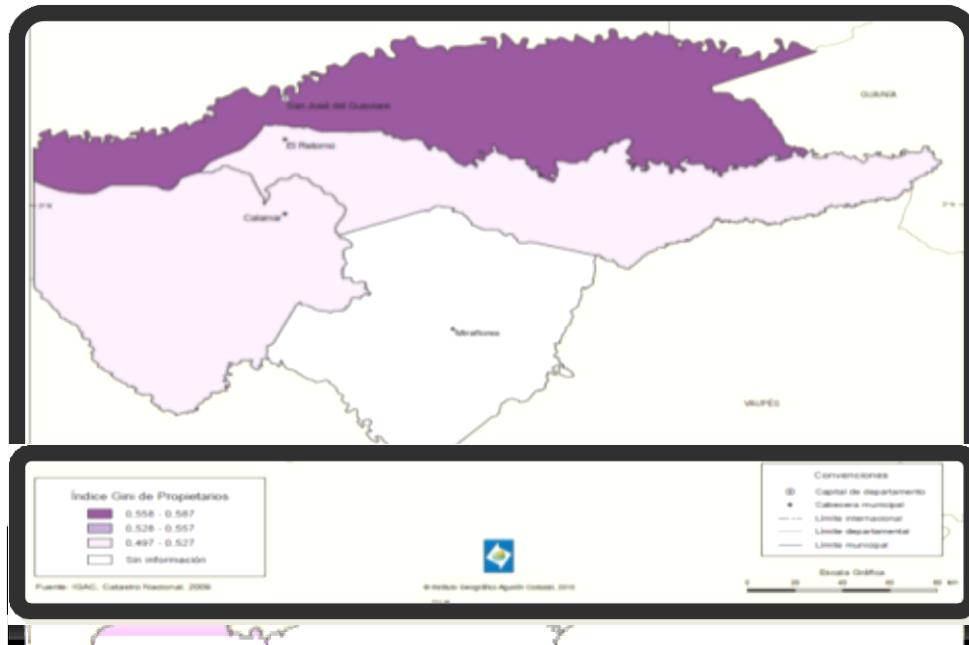
2012). Este desplazamiento ha conllevado a que “San José del Guaviare se convierta en el mayor receptor de población en situación de desplazamiento, con una concentración del 91%”(Guaviare, p, 45 , 2012).

2.3 Estructura de la propiedad de la Tierra

El municipio de Calamar presenta un índice de Gini de propietarios entre el 0,528 al 0,557 (IGAC, 2012), con una concentración de la tierra dentro de la área sustraída de la reserva forestal de 0,6 y de 0,24 (Sinchi, 2010) (Ver Gráfico 8). Evidenciando la creciente concentración de la tierra por parte de terratenientes por métodos legales e ilegales de adquisición dentro del territorio con precios que oscilan entre 1'500.000 a 2'500.000 pesos colombianos la hectárea, con fines de producción ganadera tradicional y tala discriminada, causando impacto ambiental mediante deforestación y potrerización de estas.

Los métodos legales son dados por familias que desean vender sus tierras en bajos precios debido al contexto de conflicto armado, subutilización del suelo, baja rentabilidad agropecuaria, ausencia de vías de transporte, fumigación excesiva, bajos precios por sus productos y escasa comercialización situación que los conduce a vender sus tierras y luego a migrar con el objeto de buscar nuevas oportunidades en zonas urbanas o rurales de otros municipios cercanos o lejanos. Los métodos ilegales son utilizados por terratenientes que mediante presión verbal y física obligan a los propietarios a vender sus tierras a precios bajos, obteniendo como resultados la migración de familias campesinas a otros territorios en busca de nuevas oportunidades para su proyecto de vida.

Mapa 4 índice de Gini de propietarios en el departamento del Guaviare



Fuente

territorial



2.4 Información socioeconómica.

Economía entre los cultivos de coca, la Ganadería, la producción agropecuaria, los bienes y servicios; y recursos públicos.

La economía del municipio se desenvuelve en torno a cinco escenarios productivos y comerciales básicos que son los cultivos ilícitos, la ganadería, la producción agropecuaria, los bienes y servicios; y recursos públicos (Ver Gráfica, 7)

Gráfica 7: Mapa socioeconómico del municipio de Calamar

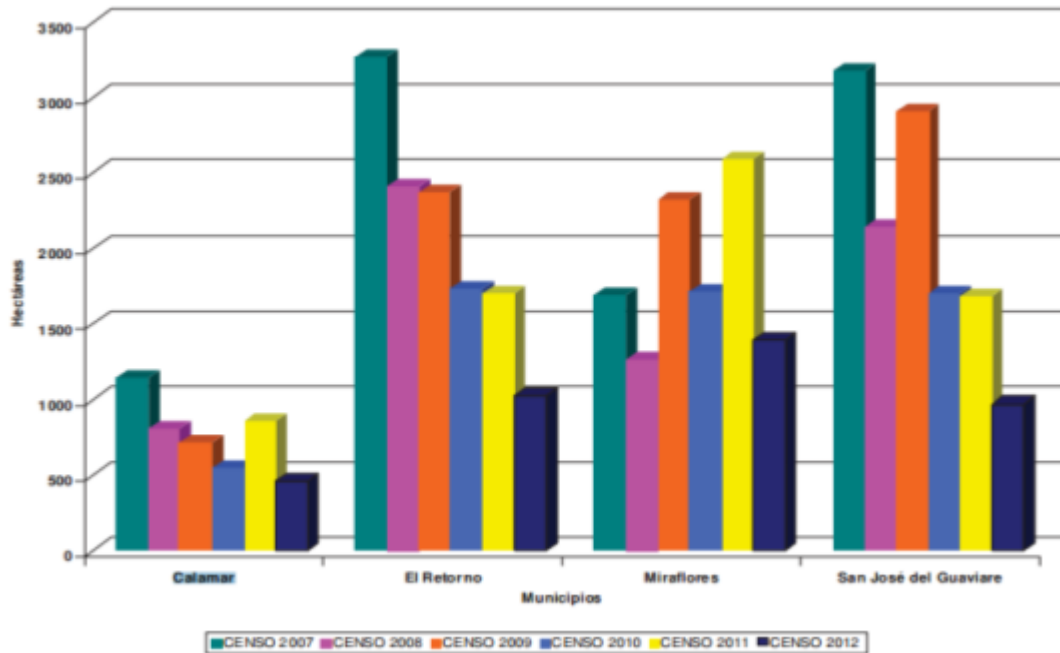


Fuente: DRP con jóvenes rurales del municipio de Calamar. Mapa socioeconómico del municipio de Calamar. Autores Mariana Suarez, Luz Marina, Jefferson, Davinson.

- **Los cultivos de coca** presentes en los sistemas productivos desarrollados por los colonos; pero también los cultivos comerciales de coca como emporios empresariales a cargo de inmigrantes sin vínculos con lo rural (Calamar, 2012)

(Ver Gráfica, 8). Sin embargo, esta producción de coca ha disminuido de 1625 hectáreas en 1990 a 458 hectáreas a diciembre de 2012 (UNDOC, 2013) debido a factores de bajos precios, erradicación manual, fumigaciones y presión de la fuerza pública; aun así sigue siendo la fuente económica principal del municipio por el corredor del río Unilla y Itilla hacia al sur del municipio, dejando como principal riesgo ambiental la deforestación continua en este corredor (ver mapa 4).

Gráfica 8: Serie histórica de cultivos de Coca en los municipios del Departamento de Guaviare entre 2007 - 2012



Fuente: Undoc, 2013 informe de cultivos de coca por municipios

“Las veredas que se encuentran alejadas del casco urbano como son Puerto Gaviota, Puerto palma, Agua Bonita Baja, La Unión, La Reforma, Puerto Nuevo, Puerto Colombia, Barranquillita, El Triunfo, La Cristalina y parte de la zona de reserva sustraída que se encuentra sin titulación y entre las que están colindando con el río Itilla y Unilla vía fluvial hasta Miraflores se encuentra inmersa bajo una economía liderada por intercambio de gramos de pasta de coca por ropa, mercado, utensilios y cerveza. Acá llegan los comerciantes a vendernos de todo un poco ¡a precios por cierto altos! y la única moneda que nos permite fluir la economía es la pasta, que por cierto el precio está muy bajo. Ya que acá no hay bancos, ni cómo manejar el dinero ni efectivo estamos ¡dentro de la selva!”(Carlos, 2013)

Foto 2. Hoja de Coca y cultivos



Autor: Cesar Siaucho



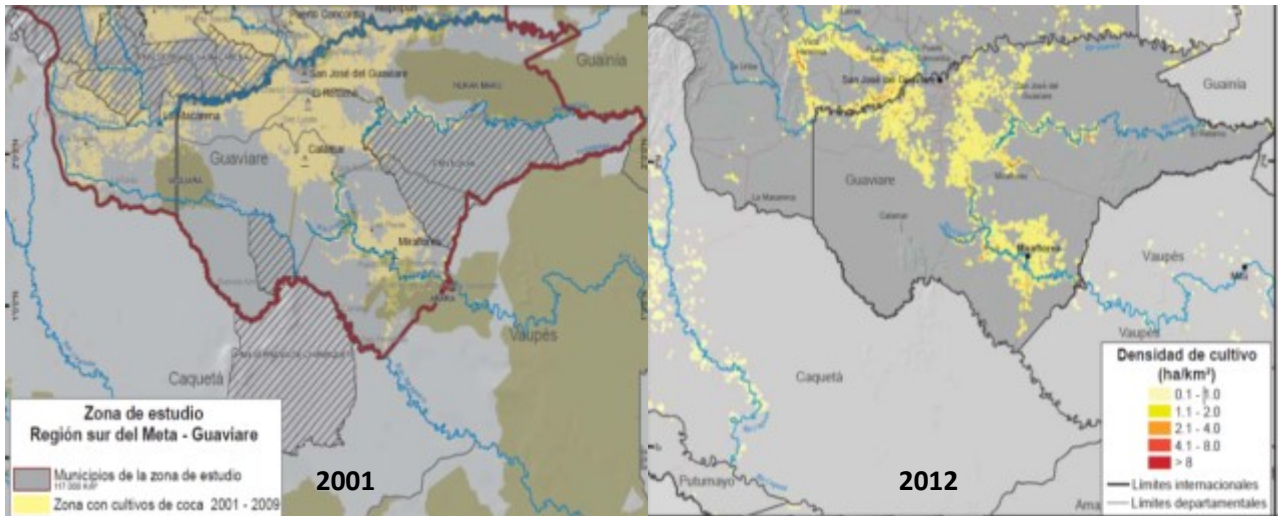
“Algunos hemos tratado de dejarla pero debido a nuestras circunstancias económicas para la ropa de nosotros, educación de mi hijos e hija que está en la universidad y uno que otro antojo “así sea una cervecita”; la que me echa la mano en esas circunstancias es el cultivo de coca así este bajo el precio. Ya que producir ganado no me ha sido rentable, tengo 100 hectáreas con 40 animales en engorde, a lo que vendo mínimo entre 2 a 5 animales en el año reuniendo si me va bien por hay 6 millones al año, los cuales no recojo la plata mensualmente y las necesidades de mis hijos son diarias. Eso me alcanzaba pá la comida, los gastos de mis hijos, transporte para movilizarme porque vivo a 3 horas del casco urbano y acá la gasolina es bien cara, pagar trabajadores “eso no es nada” y quedé sin cómo enviarle plata a mi hija que está en la universidad, por eso fue que se me hizo muy difícil dejar el cultivo. Es por eso que muchos de los que estamos acá, sin enriquecernos, estamos luchando por sacar adelante a nuestras familias, siendo la hoja de coca base de nuestra economía de sobrevivencia”. (Carlos, 2013)

Foto 3: Puerto Fluvial de Calamar



Autor: Cesar Siaucho

Mapa 4: presencia de cultivos de coca en el municipio de calamar entre los años 2001 a 2012



Fuente: UNDOC/SIMCHI Cooperación Alemana 2011 y UNDOC censo de cultivos ilícitos 2012. Adaptadas por el Autor.



- **La producción pecuaria** se encuentra caracterizada por la producción ganadera, porcícola y piscícola como se indica en la siguiente tabla 3:

Tabla 3. Producción pecuaria del municipio de Calamar

PRODUCCION PECUARIA	ANIMALES	PRECIO AL PRODUCTOR
BOVINO DE CARNE (Guaviare, 2012)	46000	2200\$ kg/PESO VIVO
BOVINO DE LECHE (Guaviare, 2012)	14134	500 \$ LITRO DE LECHE
PORCINOS (ICA, 2012)	590	43.000 \$ ARROBA PESO VIVO
PECES (Guaviare, 2012)	28500	6000 \$ KG

Fuente: Plan de desarrollo de Guaviare 2012- 2015, Censo Ica producción porcícola nacional 2012

La producción ganadera del municipio de Calamar se caracteriza por tener un inventario de 46.000 animales de raza Cebú, brahmán, Simental, Angus, Normando y sus cruces en producción de carne y 14.134 hembras de la raza Holstein, Gyr, Jersey, Pardo Suizo, Normando, Simental, cebú y sus cruces, con una producción de 8.904.420 litros anuales (Gobernación de Guaviare, 2012). Las fincas se caracterizan por tener una producción extensiva y tradicional, se encuentran 70.000 Ha con pastos mejorados y 80 Ha con pastos de Corte (Gobernación de Guaviare, 2012), obteniendo bajos rendimientos de ganancia de peso en el caso de carne y baja producción de leche entre 4 – 5lts por vaca (Contexto Ganadero, 2013), esto se traduce en baja rentabilidad y producción de empleo.

Foto 4: Finca ganadera Candamo, en el municipio de Calamar



Autor: Cesar Siaucho

En la producción de carne se realiza un sacrificio anual de 636 animales en el Municipio, los demás son comercializados a intermediarios, entre los que están Moisés Aponte y polla Ronca el cual compran a un precio de 2200\$ el Kg/peso vivo, para luego ser vendidos en Villavicencio y Bogotá a un precio de 3900 \$ el Kg/peso vivo. En cuanto a la producción de leche, parte



es vendida a la empresa sociedad agrícola y pecuaria del Guaviare SOAPEG a un precio de 500 \$ litro, la demás es transformada de forma artesanal y tradicional en queso y cuajada a un precio promedio de 2000 \$ la libra. Sin embargo la expansión ganadera en el municipio acompañado de cultivos ilícitos y la tala ilegal han sido de las causas de la deforestación de 6492,65 hectáreas año (Murcia, 2010), ubicando al municipio entre los puntos activos de mayor deforestación en Colombia (Uribe, 2013).

En la producción porcícola el municipio de Calamar tiene un inventario de porcinos al año 2012 de 590 animales. Esta producción es manejada de forma tradicional, el cual genera pocos excedentes y en muchos de los casos hace parte de la seguridad alimentaria de las familias, constituyéndose en una economía secundaria para el municipio (Gobernación de Guaviare, 2012). Esta producción se encuentra bajo una alimentación de productos y subproductos de la finca y aguamaza de los hogares, una infraestructura tradicional en madera o en muchos de los casos no hay; para luego ser comercializado o vendido por ahorra de carne en pie.

Foto 5: Producción Porcícola las Damas, en el municipio de Calamar



Autor: Cesar Siaucho

La producción piscícola se caracteriza por ser tradicional en estanques o en pesca artesanal del río Unilla e Itilla. La producción se realiza en 57 estanques con una producción estimada de 14.250 kg (Gobernación de Guaviare, 2012)

- **Producción Agrícola** se caracteriza por la producción de cultivos transitorios, anuales y perennes como se indica en la Tabla 4. Los cultivos transitorios son el Arroz tradicional con 400 Ha, el Maíz Tradicional con 288 Ha y el Frijol 38 Ha (Gobernación de Guaviare, 2012); la siembra es manual y artesanal. La comercialización del maíz y el arroz se realiza en los poblados cercanos y el frijol hace programa de Seguridad Alimentaria sin representar algún componente de comercialización, siendo específico para el autoconsumo familiar (Gobernación de Guaviare, 2009).



Tabla 4: Producción agropecuaria del municipio de Calamar

PRODUCTOS/PARAMETRO	AREA SEMBRADA (Hectáreas)	AREA COSECHADA (hectáreas)	PRODUCCION (Toneladas)
CACAO	58	4	0,8
CAÑA PANELERA	230	150	3000
FRUTOS AMAZONICOS	NR	NR	NR
PIÑA GOLD	20	10	300
PLATANO	347	347	2429
CAUCHO	175	21,1	19,4
ARROZ SECANO TRADICIONAL	400	400	400
MAIZ TRADICIONAL	288	288	432
FRIJOL	38	38	
YUCA	700	700	5600

Fuente: Evaluación Agropecuaria 2011, evaluación agropecuaria 2009, Confederación cauchera de Colombia 2013. Adaptado por el Autor.

Entre el cultivo anual se encuentra la yuca que se establece en extensas áreas manejado de manera tradicional y en parcelas familiares (chagras) cubriendo 700 hectáreas y una producción de 5600 toneladas al 2011, sin embargo con rendimientos inferiores al promedio nacional. La producción es para autoconsumo y alimentación animal quedando los excedentes para comercializar, el cual en muchos de los casos no es vendido en su totalidad. Causado por los altos costos de producción y lo precario de las vías de transporte dificultan la comercialización y la calidad del producto.

Entre los Cultivos perennes se producen “el Caucho, Plátano, Caña Miel y Cacao, respectivamente, siendo el plátano y la caña miel para el autoconsumo en la finca” (Gobernación de Guaviare, 2009); el caucho se encuentra incentivado por el Ministerio de Agricultura, la Secretaria de Desarrollo Agropecuario del Departamento y la Corporación para el Desarrollo Sostenible del Norte y el Oriente Amazónico CDA, encontrándose 175 hectáreas sembradas y 21,1 Ha en producción de 19.400 Kg/año de lámina, 4.470 kg/año de Ripio (CCC, 2013). La comercialización se hace a través de Asoprocaucho principalmente para luego ser comercializado a industrias. El cacao está en proceso de consolidación de unidades productivas en el municipio con 58 hectáreas sembradas y una producción de 0,8 toneladas (Gobernación de Guaviare, 2011).

- **El intercambio comercial de bienes y servicios, urbano rural.** Este se caracteriza por la comercialización de bienes y servicios a zonas urbanas



dentro de los 9 barrios pertenecientes al casco urbano. En el sector rural realiza la comercialización a veredas del municipio y principalmente como puerto de embarque por el río Unilla comercializando bienes y servicios hacia Miraflores, Carurú, Mitú y caseríos y veredas colindantes del río (ver Foto 6).

Foto 6. Puerto Fluvial de embarque del municipio de Calamar



Autor: Telecalamar

- **Los recursos públicos de transferencia de la Nación al Departamento y al municipio**, los recursos propios y los recursos de las entidades nacionales sectoriales con presencia en el Municipio (ambientales, educativos, Fuerzas Armadas, justicia y seguridad).

Foto 7. Entidades públicas del municipio: 1) batallón Luis Camacho de Calamar, 2) Institución Educativa Inacamaho, 3) Alcaldía Municipal de Calamar.4) Institución Educativa las Damas



Autor. Cesar Siaucho

- **Conflicto Armado:** Actualmente el municipio se encuentra con presencia en el sector rural de las FARC, con presencia del 1 frente, el 7 frente y el frente 44.

2.5 Dinámicas migratorias y de poblamiento

El poblamiento del municipio de Calamar ha sido influenciado por dinámicas territoriales que han conllevado al crecimiento y el decrecimiento de su población, “considerada como una zona de cuantitativos flujos migratorios producto no sólo del simple mecanismo de ampliación de la frontera agrícola, sino también de un proceso de formación de nuevos espacios sociales” (González, 1999).

Estas dinámicas de poblamiento y de migración han afectado directamente al crecimiento y decrecimiento de la población de jóvenes rurales entre los 15 a 29 años en el municipio de Calamar. El cual han tenido que transcurrir desde el siglo XVI hasta nuestros días por 7 etapas que son el poblamiento indígena, el surgimiento de actividades extractivas de caucho y pieles, la violencia bipartidista, colonización dirigida, introducción de cultivos ilícitos, consolidación de actores armados legales e ilegales en disputa por el territorio y el empoderamiento de terratenientes. (Ver Gráfica 9).

Gráfica 9: Etapas de poblamiento y de dinámicas migratorias del municipio de Calamar



Fuente: Autor

La primera etapa inició en los siglos XVI al XVII con procesos ancestrales de ocupación por parte de comunidades indígenas de los Betoñe (tucanos), Tinigua, Witoto y Nukak (Calamar, 2012), que pasaron de nomadas a sedentarios debido a incursiones de colonos que provocaron profundas transformaciones en las actividades productivas (balata, quinas y caucho) y en la organización social de estos grupos étnicos en este territorio formando un caserío al lado del río Unilla llamado Calamar. En el caso de los tucanos "fueron golpeados por el proceso misionero católico de los siglos XVI, XVII, causando el traslado de estas



comunidades hacia el norte del Vaupés y suroccidente del Guaviare, huyendo del proselitismo religioso y de la esclavitud generada en las caucheras (González, 1999). Los Witoto fueron subyugados por la empresa calderón hermanos que tenían como objetivo la explotación de Caucho (Calamar, 2012).

Dando inicio en 1890 a una segunda etapa poblamiento y colonización del municipio causada por una **etapa de actividades extractivas de caucho y de pieles "denominado el triguileo"**, siendo uno de los motores de crecimiento poblacional del municipio (González, 1999). La explotación de caucho se derivó del auge de la industria de fabricación de llantas y condujo a la construcción de infraestructura para esta actividad. Al principio llegaron caucheros del Brasil quienes posteriormente fueron desalojados por Venezolanos que venían huyendo del dictador Juan Vicente Gómez, pero no duraron mayor tiempo en la región, siendo luego poblado por caucheros brasileños y algunos colombianos (Calamar, 2013). La dificultad del transporte de la goma del caucho los obligó a centrar la actividad principal del comercio en el intercambio de caucho por ropa o combustible con comerciantes de caucho brasileño y peruanos, entre los que se encontraba Julio Arana.

Es así como en 1904 se fundó la compañía cauchera Peruvian Amazonic Company más conocida como la Casa Arana sometiendo a los indígenas y colonos a condiciones de esclavitud. Del mismo modo el cauchero tolimense Gregorio Calderón en 1905 con su compañía Calderón inducido por el auge cauchero se estableció en Calamar (PNN, 2013), construyendo dos cabañas y una cocina, que luego conllevó a fundar un poblado con 20 casas (Calamar, 2012). Luego en 1910 es designado como capital de la nueva comisaría del Vaupés debido a su importancia como centro cauchero de la amazonia Colombiana, pero luego sustituido por Mitú por estrategia derivada del conflicto con el Perú (González, 1999).

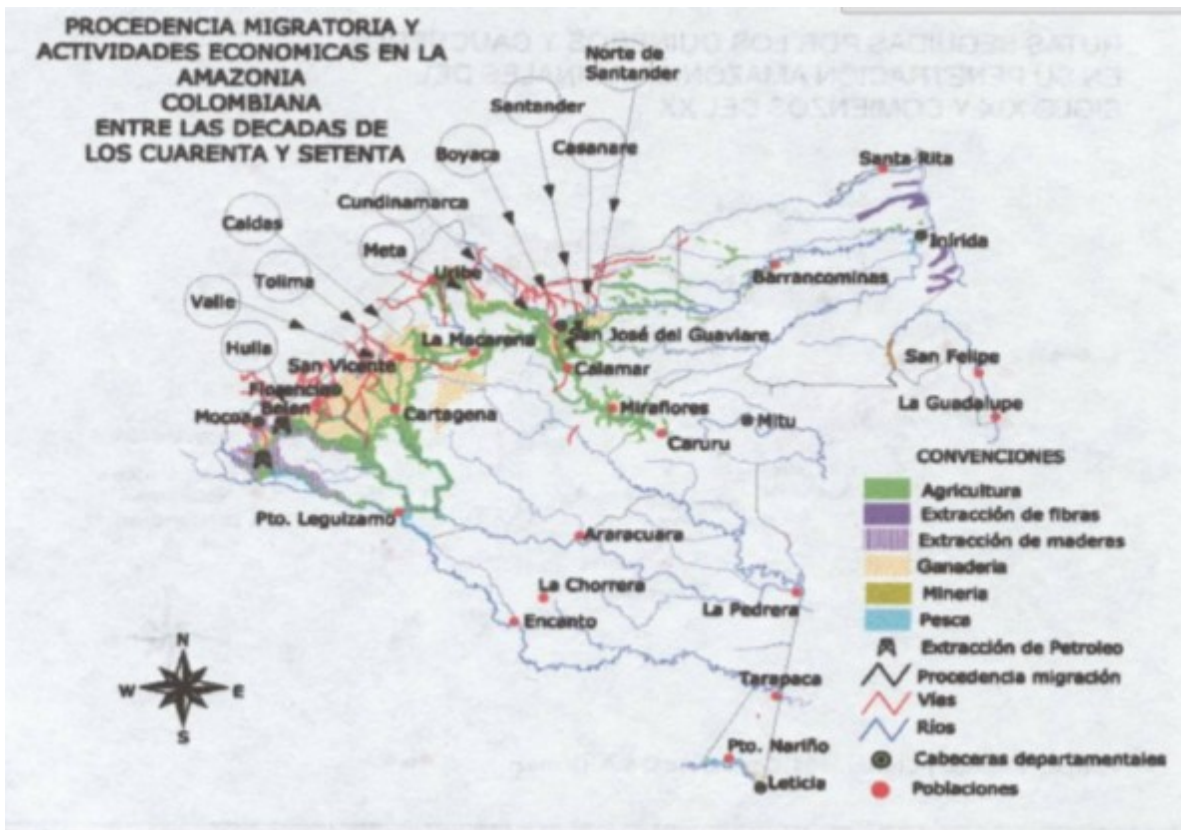
Sin embargo, este auge económico entró en crisis por 10 años y se reactivó en la segunda guerra mundial, impulsada por el interés de los norteamericanos a través de la Rubber Developmet Company de comercializar con otras gomas en el área de Chiribiquete (Calamar), entre las que se contaba el chicle, causando una segunda avanzada en migración de poblacional de Santander, Norte de Santander, Casanare, Boyacá a Guaviare (Ver Gráfica 10). Esto condujo a la apertura de las trochas de san José del Guaviare a Calamar y de Calamar a Santa Rosa, la limpieza del cauce del caño Unilla y la construcción de campamentos (Mejía, 1993). Luego de la segunda guerra mundial en 1945, nuevamente entra en crisis la explotación de caucho, conduciendo a la migración de la mayoría de los trabajadores a su sitio de origen y a algunos trabajadores de las caucheras vinculándose como pobladores de Calamar. Es así como la explotación de caucho no se constituyó en un factor de colonización ni de desarrollo permanente, porque "este tipo de actividades no fijan el excedente económico en el área donde realizan la explotación y están de paso con su infraestructura y con su fuerza de trabajo que importan de otras regiones"(González, 1999).



Hacia finales de los setenta se presenta la bonanza de la caza denominada el "trigrilleo" y la pesca. Este trigrilleo consistía en la caza de trigrillos, tigre, caimán y perro de agua en la selva guaviareense, con el objetivo de vender su piel en un mercado regional y nacional (González, 1999). Esta actividad aunque permitía sostener la economía del municipio y parte de la fuerza laboral que había trabajado en las caucheras, se estableció que hubo la destrucción de 1 millón de animales entre 1972 y 1974 en la región de Apaporis (PNN, 2013). Aunque en 1974 el gobierno nacional refuerza la prohibición legal al comercio de animales este es ineficaz e incipiente, aun así lo que conduce al cese de la caza de animales es influenciado por la presión de países a compradores de pieles dificultando el comercio internacional en 1976 (PNN, 2013).

“Los que sufrieron fueron los animales de la selva, exterminándose especies como la nutria, el tigre, entre otras; eso duró de unos 10 a 12 años, hasta que ya no había que explotar, los animales se acabaron y esto quedó muy pobre de animales de la selva, y llegó nuevamente la ruina”(Miraflores, 2013)

Gráfica 10: Procedencia migratoria y actividades económicas en la Amazonía Colombiana entre 1940 y 1970



Fuente: Colombia país de regiones no 4. Colciencias, 1998

La tercera etapa inicio en 1948 con la Violencia bipartidista iniciada por la muerte de Jorge Eliecer Gaitán líder Liberal en 1948, constituyendo otra etapa de



crecimiento de la población del Guaviare, debido a la expulsión de miles de campesinos del interior del país, que fueron desplazados de sus tierras entre los años de 1950 y 1970 y como estrategia de sobrevivencia se desplazaron hacia el sur del país (Sinchi, 1999). La primera época de violencia entre 1948 y 1953 fue causada por las disputas entre los partidos liberales y conservadores que desencadenaron la migración de campesinos de Cundinamarca, Huila, Santander y Tolima en búsqueda de tierras para laborar y refugiarse de la persecución política (González, 1999, p.30). Luego entre 1953 y 1955 se dio un periodo de reconciliación que se plasmó en un lapso de paz y de ayudas del gobierno a los excombatientes para iniciar nuevos asentamientos. Sin embargo, después de 1955 a 1962 se efectuó una segunda época de violencia en Cundinamarca y Tolima que codujo a la migración de campesinos pobres hacia la Amazonia y Guaviare. Esta migración causada por la violencia, fomento el crecimiento de la población de Guaviare de 2.950 a 10.107 entre 1964 y 1973 respectivamente (Dane, 1964-1973), que se plasmó en la creación de asentamientos y luego en las colonizaciones dirigidas y espontaneas que han contribuido a la configuración del territorio.

Es así como en 1968 se inicia la cuarta etapa de poblamiento dada por la colonización dirigida propuesta por el gobierno nacional, que pretendía estimular el poblamiento de estas zonas rurales baldías, sin embargo esta es ejecutada sin un proceso de apoyo institucional que garantizara y sostuviera el proceso colonizador (Sinchi, 1999) dando origen a asentamientos humanos de forma paulatina y que son acompañados de una ausencia institucional del Estado, conduciendo a la pérdida y el abandono de cosechas, causado por un ineficaz plan de comercialización agropecuario a cargo y promovido por el Instituto de Mercadeo Agropecuario IDEMA (Sinchi, 1999).

Esto condujo a una búsqueda de nuevas oportunidades, es así como llega en **1970 la quinta etapa de poblamiento influenciada por la introducción de cultivos ilícitos**, esta comenzó con la producción de marihuana y luego los cultivos de hoja de coca. El cultivo de marihuana sustituyó la débil economía de productos agropecuarios que no tenían una viabilidad y sostenibilidad económica. Es así como los colonos ejecutan con éxito una nueva actividad económica, sin control del estado y sin ser detectada por los órganos de seguridad (Sinchi, 1999), conduciendo a una mini bonanza que fue un atractivo para el crecimiento poblacional y la inclusión de nuevos actores sociales y económicos dentro de las dinámicas territoriales; contribuyendo a modificar las costumbres y actividades económicas del municipio. Es así como la arroba de marihuana llegó a tener un precio de 12.000 pesos, cuando el salario mínimo mensual para el sector rural en 1976 era de 1.320 pesos (Acosta, 1990). Al mismo tiempo que el Estado en cabeza del instituto Colombiano de Reforma Agraria Incora, adjudicaba créditos a campesinos destinados a fomentar el desarrollo de la ganadería extensiva, campesinos solicitaban estos créditos con el objeto inicial, pero luego eran destinados a fortalecer los cultivos de marihuana en la región (Acosta, 1993).



Sin embargo, en 1977 entra en crisis la producción de marihuana, al mismo tiempo que se incluía a Calamar dentro de la nueva comisaría del Guaviare con la ley 55 del 23 de diciembre de 1977. Esta crisis se causó debido a la producción de marihuana de la misma calidad en Estados Unidos, que desencadenó la baja en los precios y la venta de tierras por parte de los colonos con el fin de cumplir con sus obligaciones con trabajadores y proveedores de bienes e insumos para producción de marihuana. Conduciendo a un desplazamiento y despojo de tierras por parte de campesinos que producían marihuana, que al final conllevaba a un aumento en la concentración de la tierra en mano de latifundistas (Sinchi, 1999).

Es así como el cultivo de marihuana le abre paso al cultivo de coca en 1978 debido a su alta rentabilidad. Es así como un kilogramo de base de coca tenía un precio de 1'200.000 pesos, mientras el kilogramo de marihuana 250 pesos (Sinchi, 1999), esto condujo a que campesinos invirtieran todo su capital y se endeudaran con el fin de producir coca. Esto conllevó a que se aumentaran los asentamientos de colonos, se intensificara la deforestación de la selva y se elevara la migración de población de diferentes partes del país a Calamar, con el objetivo de suplir una necesidad laboral y de producción en los cultivos de coca, otorgándole un imperante factor de atracción frente a la ganancia del cultivo.

Entre 1983 y 1984 el cultivo de la coca entró en crisis, debido a la caída de los precios disminuyendo de \$1.200.000 por Kg de pasta de coca a \$90.000 pesos. Además la sobreproducción de la hoja, los altos costos de producción monopolizado por los narcotraficantes y el desconocimiento de la tecnología de la transformación se reflejó en el aumento de la violencia y en la crisis económica del municipio (Acosta, 1993).

“Empezó el llorido de la gente, pues cuando antes una persona se compraba media vaca, ahora se compra media libra de bogue; los que tomaban tanto trago, ahora venden dulces en la calle; (...) los que compraban remesas por toneladas ahora la llevan en un morral; los que hablaban de millonadas, ahora hablan de centavos (...) los que rompían los billetes en las cantinas borrachos, hoy se lamentan de la plata que rompían” Molano, 1987

Luego entre 1984 a 1986 llega la segunda bonanza cocalera producida por un aumento de la demanda regional, que conlleva a un aumento de la producción del cultivo de coca, con efectos directos sobre una nueva fase inmigración al municipio de Calamar, contribuyendo al crecimiento poblacional del municipio (Sinchi, 1999), es así como la población pasa de 7.720 a 8001 habitantes entre 1985 a 1986 respectivamente (Dane, 1985-1986).

Este periodo se transcurre bajo el control del primer frente de las FARC “Armando Ríos” que permite establecer condiciones en el control de la producción, elaboración y transporte de la pasta de coca, imponiendo un impuesto del 8% al 10% de los ingresos de la producción de pasta de coca. Además intentó evitar el desabastecimiento de alimento "prohibiendo el monopolio de coca y demandó que por cada hectárea de cultivo de coca se sembraran tres hectáreas de cultivos de



subsistencia. Tal era el control de ellos que influenciaban a la organización de juntas de acción comunal, sindicatos y cooperativas con las comunidades, ejerciendo su poder en el ordenamiento del territorio en lo social y económico. (Acosta, 1993).

Nuevamente en 1987 entra en crisis la producción cocalera hasta 1990, debido a la no recuperación de los precios de la coca, acompañado de un período agudo de violencia en Guaviare influenciado por el nacimiento de ejércitos de sicarios promovidos por narcotraficantes con el fin de combatir y limpiar al departamento de simpatizantes con la guerrilla y comunistas, este accionar fue llevado a cabo en las cabeceras municipales (González, 1999). De acuerdo con el testimonio de Luis Ariel Muñoz el 12 de junio de 1987:

“Paramilitares desaparecieron a un jornalero, de 17 años de edad, en momento en que se encontraba en el establecimiento público “las Malvinas” hacia las 9:00pm. Hasta el lugar llegaron tres hombres, lo hicieron salir, y se lo llevaron con rumbo desconocido. Según la denuncia, “por la finca mantenían pasando esta gente”. Puntualiza la denuncia: “ un familiar pregunto al comandante por el paradero de Luis, este se enojó, y dijo: que ni siquiera sabía que ellos se lo habían llevado. Después se supo por uno de los integrantes del grupo paramilitar, que lo habían asesinado y arrojado a un caño”. (Rozo , 2011).

A esto se suma la entrada del Ejército Nacional en 1988 (Acosta, 1993), creando un clima de terror y de influencia negativa al poder político de la guerrilla. Esto se corrobora con los asesinatos efectuados por el Ejército nacional en 1988 de Nohemí Laverde De Bernaza y Carlos Morales dirigentes de la Unión patriótica en Calamar (Niskor, 2001). Este período influye en la disminución de la población entre 1988 a 1989 pasando de 14.560 a 14.106 habitantes en el municipio (Acosta, 1993).

Aun así esta etapa influyó directamente en la evolución del crecimiento de la población de los y las jóvenes rurales entre los 15 a 29 años. Es así como la población de jóvenes rurales entre los 15 a 29 años creció el 28% entre 1985 a 1997 bajo la consolidación de los cultivos de hoja de coca (ver Gráfica 11). Contexto atractivo para muchos jóvenes rurales, que veían en la producción de hoja de coca oportunidades de trabajo, dinero, mujeres y placeres. Este relato nos guía hacia una selva de Calamar llena de oportunidades y de atracciones superficiales para jóvenes:

“Yo tenía como unos 18 años y trabajaba en las minas del occidente de Boyacá y mi patrón me dijo que necesitaban gente para trabajar y que pagaban bueno, es así como me fui para la selva a buscar oportunidades de plática. Cuando yo llegue a Calamar ya venía recomendado y me estaban esperando para trabajar. Cuando llegue empecé siendo raspachin y allí me ganaba mucho más que en las minas de Boyacá, ahorre y luego compre mi tierrita y empecé a sembrar así si gane mucha platica. Acá se pasaba bueno, se conseguía de todo a precios altos, le mandaba plata a mi familia y lo más rico había platica para trago y mujeres”. Sin embargo, cuando entraban las crisis por el precio de la coca muchos de mis amigos se iban,



pero la demora era que entrara la bonanza de la coca nuevamente, cuando este pueblo se volvía a llenar de gente.

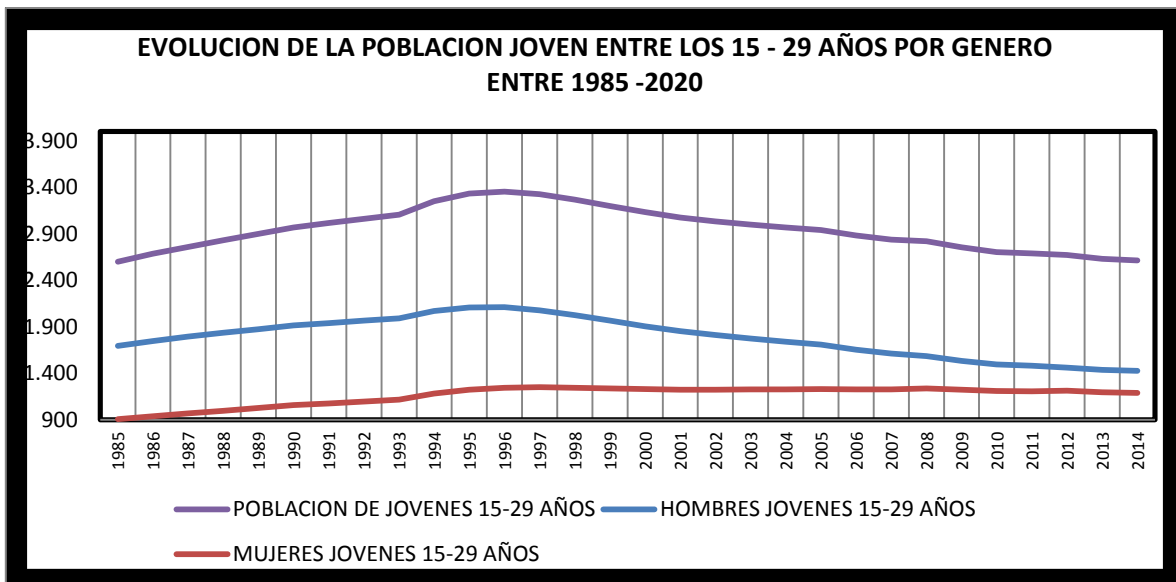
Lo malo fue cuando empezó a hacernos la guerra el estado con sus fumigaciones y luego con la entrada de los paramilitares, a eso súmele que el precio de coca estaba bajo y los costos de los insumos muy altos, hay si la mayoría de gente del miedo a que la mataran prefería irse del Calamar” (Jorge, 2013).

A pesar de las crisis que sufrieron las bonanzas cocaleras muchos de estos jóvenes que venían de regiones apartadas en busca de oportunidades, terminaron trayendo más gente y de paso quedándose en el municipio. Es el caso de Yulixa:

“Yo llegue joven a Calamar de 16 años y embarazada venia de Boyacá, me vine en el año 1980 con mi marido, al cual le habían prometido buena platica para trabajar en los cultivos, así que yo ayudaba a cocinarles a todo el grupo de trabajadores y mi marido trabajaba primero como cultivador, luego paso a ser raspachin y luego empezó a sembrar su propio cultivo y comercializar, así fue que no se hizo esperar la cantidad de plata que le llegaba a mi marido por costalados de dólares. Con esa plata nos dábamos lujos, íbamos y volvíamos de Calamar a Villavicencio en un solo día en avioneta a desayunar, almorzar y comprar ropita y cositas así. Pero como toda plata que llega fácil es maldita, mi marido se perdió en el trago y las prostitutas donde quedaba la mayoría de plata y se esfumada, mientras yo terminaba de criar a mi hija y le preparada el desayuno, el almuerzo y la comida a él, para que llegara en las noches borracho y con maltratos físicos y morales que tuve que aguantarme por muchos años, sin embargo así lo amaba” (Yulixa, 2013).



Gráfica 11: Evolución de la población de los y las jóvenes entre los 15 a 29 años entre 1985 y 2013



Fuente: Censo Dane (2005)

La sexta etapa inicia con dinámicas migratorias que son influenciadas por la consolidación de actores armados legales e ilegales en disputa por el territorio y los cultivos ilícitos en el municipio de Calamar. Esta comprende tres periodos de disputas por el territorio y los cultivos ilícitos y un último periodo de consolidación de actores armados legales e ilegales. Los tres periodos de disputas inician con el periodo de incursión de las bandas de sicarios de narcotraficantes y las Fuerzas militares en contra del dominio de las FARC, el segundo dado por la penetración de los paramilitares con ayuda de las Fuerzas Militares en contra del dominio de las FARC y el tercer periodo proporcionado por la disputa del Ejército Revolucionario Popular Antisubversivo de Colombia (ERPAC) y las Fuerzas Militares en contra del dominio de las FARC. El último periodo está comprendido por la consolidación del territorio por parte de los terratenientes y las FARC. Cada uno de estos periodos es explicado a continuación:

1° periodo de disputa por el territorio y los Cultivos ilícitos entre bandas de sicarios de narcotraficantes y las Fuerzas militares en contra del dominio las Farc.

Esta inicia con la entrada de bandas de sicarios de los narcotraficantes que constituyeron el grupo paramilitar del frente de Guaviare a cargo de Luis Bedoya alias “Rene” que tenían como objetivo controlar el cultivo de la coca que estaba a cargo de las FARC. Sin embargo esta disputa no logró mucha avanzada y al final las leyes son puestas por el 1 frente de las Farc en el municipio, obteniendo una consolidación del territorio entre 1990 y 1996, el cual “castiga a los que consideren culpables, decreta impuestos, fija trabajos cívicos obligatorios, recluta jóvenes para su ejército, reglamenta el uso de los recursos naturales”(PNN, 2013) y ejecuta “el código de tres artículos a quienes sean sorprendidos robando o consumiendo bazuco; deja de hacerlo, se va, o se muere”, entre otros (El Tiempo, 1995). Durante esta época hay un aumento en la producción de los cultivos ilícitos a lo largo de las riberas de los ríos Unilla y Itilla, influyendo directamente en el aumento en la población de Calamar.

Durante esta etapa en 1992 se crea el municipio de Calamar según ordenanza No. 01 del 07 de agosto, el cual es controlado por las Farc y que “manejan a su antojo la administración, designan los candidatos, dicen por quién votar y cómo manejar presupuesto y contratos” (El Tiempo, 1995). Aun así la Alcaldía inicia sus actividades administrativas el 01 de Enero de 1993, el cual por designación directa del Gobernador Jorge Alberto Zapata Betancur, decreta a Aristóbulo Briceño perteneciente al partido Unión Patriótica como Alcalde de Calamar.

“En esta época se vivía tranquilo en el pueblo, no había ladrones, marihuaneros y además de eso había platica. Gracias a la guerrilla el pueblo creció, ellos hicieron carreteras, apoyaban al colegio en infraestructura y a los profesores con el objetivo que los niños pudieran estudiar y fueran alguien en la vida, ya que el Estado por acá nunca se dejó ver. Acá uno podía salir, rumbear, trabajar y ganarse la vida tranquilamente. Acá llegaban con costaladas de dinero y se la gastaban en mujeres y trago en las Malvinas y ahí se les iba la plática rápido por un polvito de



10 minuticos y que decir los que derrocharon sus fortunas por enamorar a estas hermosas mujeres que llegaban en avioneta a ganarse la vida. Mientras yo y otros contados, ahorramos una plática pero la invertimos en propiedades y tierras en otros lados, algunos pocos compraron tierra acá en Calamar para destinarla a la ganadería.” (Jorge, 2013).

Tal fue el dominio y consolidación del territorio por parte de las Farc que ellos organizaron la Octava Conferencia Guerrillera entre el 11 al 18 de abril de 1993, en un sitio entre los ríos Unilla e Itilla en Calamar (Verdad Abierta, 2013). Todo transcurría en calma hasta 1994 cuando el Gobierno Nacional en cabeza de Samper Pizano, pone en marcha una estrategia de erradicación de los cultivos mediante la fumigación con glifosato, algunos lo llamaron la “Guerra contra los Cocaleros”(Nizkor,2001). Como consecuencia de los efectos producidos por esta estrategia de erradicación, en los primeros días de diciembre de 1994, los campesinos iniciaron una movilización que se prolongó hasta el día 15 del mismo mes(Nizkor, 2001), con el objetivo protestar por las fumigaciones indiscriminadas con glifosato que afectaban no solo los cultivos ilícitos, sino también los cultivos de alimentos y el ecosistema en general (El tiempo, 1994); además de solicitar alternativas productivas que permitieran la sustitución de cultivos.

Como respuesta, “el gobierno diseñó y puso en marcha el Programa Nacional de Desarrollo Alternativo (Plante), el cual fue lanzado en Guaviare en mayo de 1995, sin embargo, el programa no tuvo el impacto esperado y la erradicación forzosa a través de fumigaciones se acentuó afectando las condiciones sociales, ambientales y económicas del área” (PNN, 2013).Frente a este incumplimiento Roberto Castro alcalde de Calamar, alerta sobre un nuevo paro y menciona:

“en el municipio hay expectativa, pero no hay respuesta del Gobierno a los programas de sustitución de cultivos. No hay información sobre recursos para los campesinos, y mientras no haya vías de comunicación el programa de sustitución es imposible que se realice. Esperamos que el Gobierno cumpla y le meta dinero a la región”. El Tiempo, 1995.

Pero la solución inmediata fue declarar al departamento de Guaviare, como Zona Especial de Orden Público por medio del decreto 0871 del 19 de mayo de 1996, decisión catalizada por la muerte de dos niñas al pisar una mina quiebra pata en la vereda la Esmeralda del municipio de Calamar(El tiempo, 1996).Esta zona consistía:

“en el mecanismo para limitar las movilizaciones, controlar la permanencia de las personas en determinados sitios, prohibir el porte de armas y hacer prevalecer la función militar sobre la civil de las autoridades departamentales y municipales, al designarse un mando militar o policial como "comandante único" encargado de liderar las acciones de la fuerza pública en aquellas regiones donde estuviere turbado el orden público (Decreto 717 y 900 de 1996).

Este decreto establecía un toque de queda entre las 7:00 pm a 6:00 am, se controlaba la entrada y salida de personas de los cascos urbanos, las ventas al



por mayor, las marchas de cualquier tipo, la venta y transporte de cemento, petróleo, gasolina y precursores químicos (Niskor, 2001). Estas medidas preparan a las comunidades y al municipio para la Operación Conquista que inicia en Mayo de 1996 por la Policía Nacional, Ejército Nacional, Fuerza Aérea y Armada Nacional, teniendo como objetivo reducir los cultivos ilícitos a su mínima expresión acompañada de la fumigación, debilitando la principal fuente de recursos de las Farc (Ferro et al, 2002). A lo cual el 1 frente de las Farc respondió a estas operaciones, al derribar el 30 de Mayo un avión Turbo Trush fumigador en zona rural del municipio (El tiempo, 1996).

Estas acciones represivas no se limitó a la destrucción de las plantas de coca, sino a la ocupación de fincas y desalojo de los campesinos de sus propias parcelas (...), retención e incineración de insumos y mercancías de primera necesidad, inmovilización de vehículos y detención de personas acusados de ser "auxiliadores de la guerrilla" (Niskor, 2001). Es el caso de **María Elena Cubides** que denunció:

"la ocupación de una finca que posee cerca del sitio donde estaba instalada la Brigada Móvil No. 2. Allí los militares levantaron parte de la cerca de alambre construida para controlar el ganado. Los postes de madera fueron utilizados como leña por los soldados, quienes hicieron uso de la vivienda para dormir y cocinar, obligando a los dueños a desocuparla y tener que vivir en otro sitio pagando arriendo, causándoles graves pérdidas" (Nizkor, 2001).

Estas represivas militares a las comunidades campesinas condujeron el 13 de julio de 1996, a una segunda marcha de 5000 campesinos cocaleros de Calamar y Retorno hacia el casco urbano de San José del Guaviare como mecanismo de presión social, promovidas por líderes del municipio y las juntas de acción comunal con el objetivo de derogar el decreto de Zona Especial de Orden Público y la fumigación discriminada. Sin embargo la fuerzas militares con el objetivo de obstruir la Marcha e impedir su entrada a la capital dinamitaron un trayecto de la carretera en cercanías al municipio del Retorno y uso indiscriminadamente la fuerza y de gases lacrimógenos, conduciendo a lesiones graves, desapariciones, amenazas y detenciones arbitrarias a campesinos y líderes municipales entre los que estaba Laureano Narciso Moreno Asprilla presidente del concejo de Calamar, el cual detuvieron ilegalmente acusándolo de narco guerrillero y promotor activo de la marcha(Nizkor, 2001). Durante esta época se presentaron 16 asesinatos del que se desconocen los actores principales, que dejaron zozobra y miedo a todos los campesinos por su participación activa en las marchas cocaleras (Acnur, 2003),

Estas protestas y marchas se desplazaron a los departamentos de Caquetá y Putumayo con más de 120.000 manifestantes con el objetivo de hacer sentir presión social al Gobierno Nacional frente a su accionar represivo militar. Debido a esto el Gobierno Nacional logra un acuerdo el 20 de agosto de 1996, en el cual se establecen **Zonas Especiales de Inversión Social como son las Zonas de reserva campesinas(ZRC)**, comprometiéndose con 4 ZRC para Guaviare,



Caquetá, Putumayo y sur de Bolívar (Fajardo, 2000), el cual están estipuladas en la ley 160 de 1994 “como figura destinada a fomentar y estabilizar las economías campesinas de los colonos, así como evitar la concentración de la propiedad territorial; la Ley determina como ZRC las áreas de colonización y en donde predominen los baldíos”(Fajardo, 2000). Además “se hizo una diferenciación entre campesinos cultivadores de coca, narcotraficantes y guerrilla; igualmente se prevé millonarias inversiones por parte del gobierno nacional en el mejoramiento de las vías, salud, educación, vivienda y servicios públicos en toda la región” (Nizkor, 2001).

2° periodo de disputa del territorio y los cultivos ilícitos por parte de los paramilitares y las Fuerzas Militares en contra del dominio de las Farc.

Esta disputa inicia en 1997 cuando paramilitares en cabeza de Carlos Castaño dan vida al bloque centauros del llano de las autodefensas de Colombia (AUC) producto de la fusión de ejércitos de los paramilitares de esta zona, entre los que estaban los carranceros, el grupo de Martín Llanos y el frente de Guaviare (Verdad Abierta, 2003). Este bloque tenía el objetivo de “detener la expansión guerrillera e incluso sacar a los alzados en armas de estos territorios, establecer un nuevo control y así obtener los grandes recursos del negocio de la coca para su financiamiento” (Acnur, 2003). Esto influyó directamente en las dinámicas poblacionales y migratorias de zonas rurales y urbanas del municipio de Calamar, producto de desplazamiento forzado, masacres, muertes selectivas, represión militar, desapariciones forzadas, torturas situación que conllevó a sembrar terror a la población que encontró en la migración a otros lugares una oportunidad para sobrevivir.

Su entrada al territorio de Guaviare inició con la masacre de Mapiripán a mediados de Julio de 1997, realizándose con la complicidad de las Fuerzas militares de Colombia, acto que evidenció y marcó la entrada criminal de este grupo ilegal en cabeza de Luis Hernando Méndez Bedoya alias “Rene” jefe del frente de Guaviare, durante este acto murieron una cantidad indeterminada de habitantes (Acnur, 2003). Así fue como Carlos Castaño y Luis Bedoya “Rene” dan el anuncio “de reconquistar esas zonas porque es allí donde la subversión ha logrado crear un gobierno paralelo altamente peligroso para la Nación” (Revista Cambio, 1997) y su ofensiva se extendería hasta Calamar para cerrarle el paso a la financiación de las Farc con la coca” (El Tiempo, 2002).

“La implantación en la Zona 7 de la estructura paramilitar de Carlos Castaño (...) liderado por Luis Hernando Méndez Bedoya alias “René”, quien contó para su conformación con la colaboración y el auspicio de la sección de Inteligencia del Batallón Joaquín París, adscrito a la VII Brigada del Ejército. En efecto, el Sargento Segundo Juan Carlos Gamarra Polo, fue el contacto directo de los militares para el impulso y la actividad del grupo. Dicho Sargento suministraba información sobre personas a las que se acusaba de colaborar con la guerrilla; transportaba armamento; facilitaba medios.”(Nizkor, 2001).



Su represión militar se ha concentrado inicialmente en las cabeceras municipales de San José del Guaviare, luego se expandió a las cabeceras de Retorno y Calamar a cargo de Pedro Oliveiro Guerrero, alias “Cuchillo” y Víctor Julio Almanza López, alias “Ramoncito”, pertenecientes al Bloque de Guaviare con ayuda de miembros del Estado y las Fuerzas militares (El Espectador, 2014). Esta represión se ejecutaba sobre campesinos y líderes de las comunidades que promovían la constitución de las Zonas de Reserva Campesina a los cuales asesinaban, secuestraban, cobraban peajes, quemaba camiones que llevaban víveres; conduciendo a imprimir miedo, desconfianza entre las comunidades y encarecimiento de la canasta familiar (El Tiempo, 1999).

“La base militar situada en los límites de Calamar, Guaviare, ha puesto reiteradamente a la población en peligro. Los residentes dijeron a Human Rights Watch que la situación del Batallón de Infantería Joaquín París es peligrosa no sólo para las casas colindantes, sino también para una escuela con 500 alumnos contigua a la base. Durante los ataques, los residentes se han tenido que refugiar bajo el mobiliario. Los testigos nos dijeron que después de los ataques es habitual encontrarse con casquillos de bala en las calles y sobre los tejados” (HRW, 1997).

Esto sucedía al mismo tiempo que los campesinos de Calamar, Retorno y San José del Guaviare promovían la conformación de la Zona de Reserva Campesina de Calamar, la cual pese a la creciente oposición de ganaderos y paramilitares que promovían la inexistencia de condiciones propicias para el proyecto, esta culminó exitosamente con la aprobación de ZRC de Calamar mediante la Resolución N° 054 del 19 de noviembre de 1997 del INCORA (ILSA, 2012).

Luego los habitantes de Calamar se confrontaron a un discurso de paz y hechos de guerra por parte del Gobierno, esto dado por la conformación de una zona de distensión en 1998 para dar inicio al proceso de paz con las FARC y al mismo tiempo mil hombres de la brigada móvil 3 del ejército Nacional realizaba operativos el 25 de Noviembre de 1998, con el fin de acorralar a guerrilleros en el sector rural del municipio, después de que estos habían tratado de tomarse al municipio de Mitú, a inicios de noviembre de ese mismo año. Estos operativos dejaron 11 militares y 40 guerrilleros muertos del 1 y 7 frente de las FARC (El Tiempo, 1998).

Luego se acentuó el accionar paramilitar y se fortalecieron las fuerzas militares en el departamento de Guaviare primero con el Plan Colombia con una inversión de US\$1.300 millones de dólares entre 1998 y 2002; segundo con la ejecución del plan patriota en el 2003 (ILSA, 2007). Con el Plan Colombia incrementaron las Fuerzas Militares, se incrementaron las fumigaciones indiscriminadas, el desplazamiento forzado, la destrucción de la economía agropecuaria, el incremento del desempleo, el afianzamiento de la población civil con la guerrilla dada por el abandono y la ineficiencia del estado; y el aumento de la siembra de cultivos ilícitos a otras zonas (ILSA, 2007).



Es así como campesinos de Calamar en Julio del 2000, denuncian ante las autoridades nacionales e internacionales el incumplimiento de los acuerdos de las marchas campesinas de 1996 continuando las fumigaciones, además que se viene acrecentando la ola de violencia por los paramilitares en toda la región (Andes, 2000).

“El gobierno venía en esa época con sus avionetas y me fumigaba mis 3 hectáreas me quitaba la oportunidad de empleo y de economía, entonces de qué iba a vivir. Así que la única forma de sobrevivir acá es ir a sembrar otras 3 hectáreas más en otro lugar para que me compense el daño hecho por la fumigación y pueda tener con que vivir” (Elkin, 2013).

Debido a la ruptura de las negociaciones del proceso de paz con las FARC el 10 de enero de 2002, el gobierno toma el accionar militar, con la retoma del Caguan el 21 de Febrero y luego extiende su accionar a territorios aledaños con control guerrillero como es Calamar. La respuesta de las Farc a este accionar no se hizo esperar “al activar un artefacto explosivo en una discoteca en Calamar y atacando con granadas de fragmentación indiscriminadamente a la población e incineraron material electoral (...) provocando la muerte a dos personas”(Acnur,2003). Luego el 2 de mayo dos personas murieron y dos soldados resultaron heridos en zona urbana por una bicicleta con artefactos explosivos, que fue activada por guerrilleros al paso de una patrulla del Ejército (El tiempo 2012). Esto dejó ver la presencia y la influencia del grupo guerrillero dentro del municipio, tanto en la zona urbana como en la rural, superando el control del ejército y de los paramilitares.

Con la entrada de un nuevo gobierno en cabeza de Álvaro Uribe Vélez el 7 de Agosto de 2002 “bajo el lema 'mano firme, corazón grande” y con políticas claras de combatir a los grupos guerrilleros basándose en la seguridad democrática, inicia una guerra frontal contras las Farc, pasando por encima de la población civil. Es así como el 21 de noviembre del 2002 a la 9 de la mañana, mientras 400 hombres de la Brigada Móvil No. 7 del Ejército cercaban el pueblo, aterrizaba un avión Hércules en la pista de Calamar con 50 hombres del DAS, con el objetivo de detener a líderes del municipio sindicados de pertenecer a las Farc, entre los que estaban el alcalde, el personero, el registrador, un ex alcalde, la inspectora de Policía y el coordinador académico del colegio oficial, el coordinador del Proyecto Piloto Zona de Reserva Campesina(El Tiempo, 2012); siendo “la primera vez en la historia reciente que se dictan órdenes de captura por rebelión contra gran parte de la cúpula de gobierno de un poblado”(ibíd. 2012).

“El ejército rodeó la cabecera municipal de Calamar, bombardeó los alrededores, selló las salidas y estableció un rígido control. El primer frente de las FARC abandonó la zona y se refugió donde aún permanece (...) La victoria ha sido un tanto pírrica. La guerrilla ya no patrulla las calles, pero tampoco puede decirse que está ausente (...) En Calamar el Coronel del batallón es sin duda, la máxima autoridad: puede decretar toques de queda y detenciones, y allanamientos y requisas y levantamientos de cadáveres. La segunda autoridad es la Policía Nacional” (Molano, 2008).



Frente a las repercusiones que produce la falta de autoridades administrativas en la población, “ha sido interpretada localmente como un golpe a la libertad de opinión y las libertades políticas, (...) pidiendo la libertad de los 15 detenidos y denunciando los atropellos cometidos contra ellos “(El Tiempo, 2012). Además condujo a un aumento en el accionar de militarización de la mano con la estrategia paramilitar, que desencadenó “detenciones masivas arbitrarias, las desapariciones forzadas, las torturas, los asesinatos selectivos, la restricción a la movilidad de personas, productos, medicinas, remesas y combustibles, lo que ha devenido en múltiples desplazamientos forzados” (Raigozo, 2004)

“En el año 2002, fuimos hechos prisioneros de forma masiva y arbitraria, víctimas de un montaje de las fuerzas militares, el alcalde, el personero, los diputados y toda la dirigencia campesina de Calamar. Permanecimos año y tres meses privados de la libertad injustamente, hasta que logramos demostrarle al régimen terrorista que éramos inocentes”, (Castro, tomado de Raigozo, 2004).

Un hecho Claro en el 2003 atribuido a los paramilitares del bloque de Guaviare, en Cabeza de Pedro Oliverio Guerrero alias ‘Cuchillo” y ejecutado por Olaya González por el cual fue condenado a 24 años, es el asesinato de Aristóbulo Briceño y Tito Galindo presidente y el tesorero de la Asociación de Juntas Comunales de Calamar respectivamente (Caracol, 2013), el cual en declaraciones:

“Se desplazaron el 14 de julio hacia San José, en donde el día 16 de julio de 2003 entregaron en la Gobernación del Departamento un documento en el que exponían la grave crisis humanitaria que está sufriendo la población de Calamar.

Según las informaciones, en el mencionado documento denunciaban en particular las restricciones que imponen los miembros del ejército a la entrada de diversos productos a Calamar, como el gas propano, y denunciaban también las fumigaciones indiscriminadas, los combates que se producen en el casco urbano y la permanente amenaza de los paramilitares de tomarse el pueblo y de agredir a la población por haber sido esta una zona de influencia guerrillera, conduciendo a la población a una situación de permanente riesgo que ha provocado el desplazamiento de más de la mitad de los habitantes del mencionado municipio en los últimos meses. Los informes agregan que dos horas después de presentar oficialmente el mencionado documento, los Sres. Aristóbulo Briceño y Tito Alfonso Galindo desaparecieron”(OMCT, 2013).

Luego se acentuó el accionar paramilitar con el inicio del plan patriota en el 2003, ejecutado por las Fuerzas Militares y acompañados camaleónicamente por el Bloque de Guaviare el 10 de Agosto; con el objetivo de recuperar el territorio considerado por años la retaguardia de las Farc”(Semana, 2004).

“Durante los tres meses en que el Ejército se mantuvo en los alrededores planeando la operación para ingresar en Calamar, los guerrilleros ondeaban banderas rojas para provocarlos desde esa misma edificación que se avista a lo lejos. Cuando finalmente las Fuerzas Especiales decidieron entrar al casco urbano, el 10 de agosto de 2003, precisamente desde lo alto de ese punto



estratégico los francotiradores les dispararon tratando de repeler el ataque” (Torrado, 2004)

Esta operación permitió a las fuerzas militares consolidar el territorio urbano de Calamar, mediante el uso desmedido de la fuerza, atropellos e intimidaciones a la población civil, asesinatos selectivos, desestabilización de la población. Conduciendo a imprimir miedo, zozobra y retaliaciones a cada uno de los pobladores, haciéndolos ver como amigos o enemigo de uno u otro bando. Esta operación dejó 7 guerrilleros muertos (El llano, 2003) y 24 capturados (DDHH, 2003).

“El Ejército no fue bien recibido. En un comienzo no les vendían en algunas tiendas o la gente no les hablaba por miedo. Ganarse a la población civil, que es en últimas la que inclina la balanza de la guerra, no es fácil cuando la presencia del ejército frena la economía ilícita a la que estaba acostumbrada la región”. (Torrado, 2004)

“Entró el Ejército a Calamar y la paz del municipio se acabó, acá todo el mundo dudaba de todo el mundo, algunos los mataban por ser informantes de la guerrilla y otros los mataban por ser informantes de los paramilitares. A mi marido lo mataron supuestamente por colaborarle a la guerrilla, cuando el tan solo se dedicaba a un cultivo que solo pretendía sacar adelante a nuestra familia. Eso fue en el 2003, cuando estábamos durmiendo, ellos entraron silenciosamente nos levantaron, primero sacaron a mi marido y a nosotras con mis hijas nos dejaron dentro de la casa. De un momento a otro escuchamos el disparo y corrimos asustadas y gritando a ver qué había pasado, ¡habían matado a mi marido! Así fue como quedé viuda con hijas, en una guerra en la que no teníamos que vivir y por culpa de una plata maldita. Así mismo quedamos muchas mujeres en este municipio viudas por culpa de la violencia y la ambición” (Yulixa, 2013).

La huella de este conflicto no solo afectó a adultos, también a jóvenes y niños que tuvieron que vivir en carne propia, la dureza del conflicto es el caso de Maka:

“En el 2004 yo tenía como 6 años y viví mi primera plomacera en el colegio Inacamaho. Al empezar la plomacera nos tocaba irnos corriendo con la profesora al cuarto de ella que quedaba al lado del salón y escondernos debajo de la cama todos con miedo e impotencia, hasta que llegaran nuestros papás a recogernos. Aquí ya no podíamos ir al colegio en calma y con seguridad, pues vivíamos con el miedo de que empezara alguna plomacera. Tristemente también ese mismo año mi madre vivía acá en el pueblo y mi papá en la finca, pero tristemente en ese año a él lo mataron y no supe quien, ni por qué lo mataron; el caso es que nos dejaron sin mi papá”. (2014)

Es así como en febrero de 2004 hace presencia por primera vez el gobernador de Guaviare José Alberto Pérez en el municipio, gracias a la consolidación del territorio urbano por parte de las fuerzas militares. El cual reunió a “cerca de 400 habitantes, en la escuela Carlos Mauro Hoyos, donde tuvieron la oportunidad de



expresarle al mandatario los problemas que afrontan, como la falta de agua potable, energía, vías, puestos de salud y la necesidad de un aeropuerto, entre otros”(El Tiempo, 2004). Sin embargo no hubo soluciones y el accionar del Plan Patriota no paró y acentuó los atropellos a las comunidades y asesinatos selectivos hasta el año 2005.

Durante este año torturaron y asesinaron al campesino Edgar Agudelo el 10 de Abril en una finca en Calamar (Raigozo, 2008). Luego el 19 de abril desaparecieron y asesinaron a María Cristina Mahecha, enfermera del centro de salud cuando se desplazada hacia San José del Guaviare (El tiempo, 2004). Según German Castro ex alcalde de Calamar, en ese último año ha habido 276 víctimas mortales en casos similares involucrando a las Fuerzas militares y Paramilitares en cabeza de alias Cuchillo y Richard (Raigozo, 2008).

"Yo me viene para (R) por miedo a morirme con mi familia porque en Calamar Guaviare, allá antiguamente mandaba la guerrilla en esa jurisdicción y después ya llegó el Ejército y los paramilitares. Ahí fue donde se complicó todo para los que vivíamos allá porque ya uno no podía tratar con nadie porque de lado y lado lo catalogaban como del otro y en noviembre de 2005 dijeron tanto la guerrilla como los paramilitares que yo era sapo porque yo trataba mucho con el Ejército porque yo fui Soldado Profesional (...).Me vine porque tanta gente que uno veía que desaparecían y para que eso no me ocurriera a mí y por eso me desplazé, yo cerré el almacén y lo desocuparon y yo me tuve que venir sin poder hacer nada porque a mí me cayeron a la casa, yo no abrí y al otro día le dije a la Policía y me vine porque de todas maneras quién le iba a tocar la casa a uno como a las dos de la mañana, esa es la hora que sacaban a las gentes de noche y los desaparecían porque no volvían a aparecer"(DDHH, 2005).

Además en el transcurso del 2005 asesinaron y torturaron a Ericelio García Gutiérrez, Ángel Alberto Sánchez, Arnobio de Jesús García (Raigozo, 2008), Marco Fidel Bonilla, Fabio Guerra y otros campesinos que no fueron reportados por que nunca aparecieron sus cuerpos o por el miedo de sus familiares a reportarlos (Zuñiga, 2009). Estos asesinatos presentaron similitudes al ser ejecuciones extrajudiciales por militares y paramilitares, que luego fueron presentados como guerrilleros dados de baja o N.N. Un ejemplo de su accionar fue el asesinato de Fabio Medina Guerra:

"El 7 de diciembre de 2005, en la verdad la ceiba, el señor Fabio Medina Guerra, presidente de la junta de acción comunal de esa vereda, fue torturado y ejecutado extrajudicialmente por soldados pertenecientes a la unidad Héroes del Mitú, adscrita al Batallón Joaquín París del ejército nacional. El señor Medina se encontraba en su casa, junto con su esposa y sus dos hijos menores de edad. Hacia las 7:30 de la noche un grupo de soldados irrumpió en su casa y lo saco por la fuerza al patio de la finca. La esposa y los hijos del señor Medina fueron encerrados en la casa, pero podía oír las torturas a las que fue sometido durante toda la noche y hasta la madrugada cuando fue asesinado. Luego de eso, los miembros del ejército trasladaron el cuerpo en un helicóptero hasta el batallón Joaquín París en la ciudad de San José del Guaviare en donde fue reportado como guerrillero muerto en combate y enterrado como N.N. Antes de irse, los



militares amenazaron a la esposa del señor Medina para que se abstuviera de hablar sobre lo que había pasado, y la obligaron a firmar un documento de buen trato. A raíz de estos hechos la esposa del señor Medina se desplazó forzosamente junto con sus dos hijos. El temor que le causaron las amenazas de los militares le impidió acercarse al batallón para identificar y reclamar el cuerpo de su esposo” (Zúñiga, 2009).

Al mismo tiempo se anuncia el Plan Victoria de la Fuerzas Militares y la construcción de una base militar en el municipio con recursos del Plan Colombia (El tiempo, 2006) con el fin de consolidar el territorio urbano y luego expandir su consolidación a territorio rural. Sin embargo, la consolidación del territorio y los cultivos ilícitos por parte de los paramilitares y el Ejército Nacional obtuvo un resultado inocuo, infértil y fantasmagórico cubriendo el casco urbano y sectores rurales que rodean el Municipio, ya que las Farc siguen teniendo dominio absoluto sobre el sector rural donde se encuentran los cultivos ilícitos y los corredores de transporte y comercialización, además que la mayoría de su población lo ve como un aliado y no como un enemigo.

3° Disputa del territorio y de los cultivos ilícitos por parte del Ejército Revolucionario Popular Antisubversivo de Colombia (ERPAC) y las Fuerzas Militares en contra del dominio de las Farc

Esta disputa inicia en el 2006 con la desmovilización de los paramilitares gracias a la ley de justicia y paz aprobada por el congreso en el 2005, promovida por el presidente Álvaro Uribe Vélez. Esto influencia el 11 de abril del mismo año la desmovilización del comandante alias “cuchillo” del frente de Guaviare juntos a sus hombres (Moe, 2008). Sin embargo cuchillo no quiso reclutarse en la cárcel La Ceja (Antioquia), manteniéndose prófugo de la justicia durante el 2006, para luego fundar el Ejército Revolucionario Popular Antisubversivo de Colombia (ERPAC) en el 2007 remplazando al frente paramilitar de Guaviare (Verdad Abierta, 2010), conduciéndolo a ser uno de los grupos neo-paramilitares más fuertes del país hasta finales del 2010(Kyle, 2012). Durante el 2006 se dedicó a “legalizar la plata del narcotráfico con grandes proyectos agroindustriales, especialmente de palma” y a cooptar a políticos e instituciones de Guaviare (El Tiempo, 2011). Durante este periodo se disminuyó del accionar paramilitar y las ejecuciones extrajudiciales de las Fuerzas militares entre el 2006 y 2007 en el municipio de Calamar, dando como resultado que el primer Frente de las FARC lograra afianzar nuevamente la consolidación del territorio rural y los cultivos ilícitos.

Seguidamente el ERPAC en cabeza de “Cuchillo” inicia vínculos con Óscar de Jesús López Cadavid en el 2006, con el fin de afianzar los lineamientos de un proyecto político-paramilitar en la consecución de la gobernación de Guaviare entre 2007 y 2011, el cual se materializo al ganar las elecciones (Verdad Abierta, 2011). Durante esta alianza se fortaleció el ERPAC pasando de 202 a 1100 hombres entre 2006 y 2009 (Semana, 2010) que incidieron en el despojos de tierras, compras irregulares de tierras, testaferratos, asesinatos, desplazamiento



forzado y lavado de dineros (Laverde, 2012). Esto condujo a investigaciones y por consiguiente a la destitución de Oscar López como Gobernador en el 2009 por vínculos con paramilitares y además de ser incluido en la lista Clinton de Estados Unidos. (Laverde, 2012)

Además el accionar de Cuchillo logró tener la colaboración de integrantes del ejército del Batallón N°43 que dificultaban su captura y al mismo tiempo tenía vínculos con el primer Frente de las Farc con el que negociaba las rutas y la comercialización de la coca por territorios de Guaviare entre ellos Calamar (El Tiempo, 2011). Esto prosperaba hasta el 2009 cuando entró "Martin Llanos" en convenio con las "águilas negras", iniciando el conflicto con las Erpac por las rutas y la producción de coca existente en Guaviare (El Tiempo, 2009). Además se sumó la presión militar del gobierno nacional sobre "Cuchillo" ofreciendo 5.000 millones de pesos de recompensa, esto condujo a la muerte de Cuchillo el 24 de diciembre de 2010 en una finca de Mapiripán (Meta) (El Tiempo, 2011). Dejando como resultado el debilitamiento de las Erpac y a una estela de más de 1200 asesinatos en 3 departamentos (El Tiempo, 2011).

Luego el poder del ERPAC lo retomó José Eberto López Montero, alias 'Caracho' el cual inició su accionar militar desde joven:

"siendo menor de edad, tuve que coger una escopeta para defenderme de la guerrilla. Cuando fui mayor de edad, presté servicio y combatí a la guerrilla con las armas del Estado. Y viendo las necesidades de mi familia y que el Estado no hacía presencia, volví a tomar las armas" (Caracho, 2011)

Al estar al frente del ERPAC, Caracho pone en sometimiento ante la justicia al grupo revolucionario antiterrorista de Colombia con un total de 500 hombres en sus filas en el 2011(Semana, 2011). Dejando los territorios sin su presencia, lo que cataliza el afianzamiento de las FARC en el sector rural de Calamar, Retorno y San José del Guaviare. Esto permite recobrar la tranquilidad a estos municipios y continuar sobre una economía basada en los cultivos ilícitos y la ganadería extensiva.

Así mismo durante esta etapa las Fuerzas militares con el fin de consolidar su presencia en el casco urbano de Calamar, inicia la construcción en el 2007 del batallón Luis Camacho Leyva y con activación del mismo en el año 2009 destinado para 1600 soldados (Cuarta División, 2011). Este tuvo un costo de 44.000 millones de pesos con recursos del Plan Colombia destinado para el fortalecimiento del accionar militar (Molano, 2008), enfocado en una política errónea que combate a las comunidades involucradas en el conflicto de la producción de cultivos ilícitos sin tener un accionar efectivo en los agentes de la comercialización y consumo. De esta forma el estado hace presencia en el municipio con recursos del Plan Colombia y la seguridad Democrática.

Durante esta época las Fuerzas militares dan dos grandes golpes a los instrumentos mediáticos que tenía las Farc para propender a una negociación de



la Paz. El primero fue en el 2008 por medio de la operación Jaque se rescata a Ingrid Betancourt a 3 Estadounidenses, siete militares y cuatro policías que se encontraban secuestrados en zona rural del Calamar (El Tiempo, 2008). El segundo se presentó con la operación Camaleón con el rescate del general Mendieta, el Coronel Enrique Murillo, y el Coronel William Donato; y del Ejército de Colombia el Sargento Arbey Delgado, esta se ejecutó en el sur del municipio de Calamar a 23 kilómetros del lugar donde fue el rescate de Ingrid Betancourt en el año 2010(El Espectador, 2010).

El resultado que dejan estas dos últimas dos etapas entre 1997 y 2010 entre paramilitares, Erpac y Fuerzas militares por la consolidación del territorio y los cultivos ilícitos de Calamar son 4.449 desplazados, representando el 40 % de la población, lo que evidencia la sistémicamente disminución de la población y el aumento de las dinámicas migratorias (Acnur, 2010). En cuanto a la población de los jóvenes rurales entre los 15 a 29 años, tienen una disminución en la población entre 1997 y 2010 del 18,75% según proyecciones del Censo del Dane en el 2005, que son influenciadas por este contexto adverso entre la consolidación de los cultivos ilícitos, por parte de grupos armados legales e ilegales.

4° periodo está comprendido por la Consolidación del territorio por parte de los terratenientes y las Farc.

Los terratenientes han hecho parte de las dinámicas migratorias de la población del municipio desde 1980 con la etapa extractiva del caucho hasta nuestros tiempos. Esta se cataliza con la etapa de la introducción de los cultivos ilícitos durante las épocas de bonanza, las crisis cocaleras y el conflicto armado que han facilitado la obtención de tierras a terratenientes.

En las épocas de bonanzas los narcotraficantes, medianos y grandes productores de cultivos de hoja de coca, influenciaron la compra de grandes extensiones de tierras tituladas o sin título. Durante esta etapa se presencié un aumento de la población en el municipio, con el fin de satisfacer una obra de mano demandada para la producción de cultivos ilícitos.

En el caso de las crisis cocaleras provocadas por la fumigación, los altos costos de los insumos, la baja rentabilidad de la pasta básica de coca y el endeudamiento de los productores, indujeron a vender sus tierras con el fin de sanar sus deudas, situación que aprovecharon los terratenientes para adquirir tierras legalmente pero a precios paupérrimos. Contexto que conllevó a la migración de muchos campesinos que ya no tenían oportunidades económicas y recursos económicos para volver a invertir.

El conflicto armado que se agudizó desde 1997 con la entrada de los paramilitares y luego de las fuerzas militares que indujo al desplazamiento forzado, asesinatos, atropellos a las comunidades, cumplen el objetivo de imprimir miedo y zozobra a las comunidades. Esta situación benefició la adquisición de tierras legal o



ilegalmente por parte de los terratenientes con el objetivo de extender sus áreas de ganadería extensiva.

Actualmente el municipio se encuentra bajo un control urbano de las Fuerzas Militares y un control rural por parte de las FARC, bajo una producción ganadera extensiva como economía principal legal y una producción de cultivos ilícitos como economía principal ilegal. La producción ganadera extensiva en algunos casos es utilizada para la legalización de los recursos económicos provenientes de los cultivos ilícitos y otra como parte de una economía de subsistencia que deja poca rentabilidad y baja creación de empleo. La producción de cultivos ilícitos se encuentra actualmente con altos costos de insumos y un bajo precio de comercialización, situación que predispone a una baja rentabilidad para el productor, pero que aun así sigue siendo más rentable que cualquier producción agropecuaria dentro del municipio.

La situación es benéfica para los terratenientes que pueden adquirir tierras legalmente a precios que oscilan entre 1.500.000\$ a 2.500.000 \$ por hectárea cercana al caso urbano y a vías de acceso; en el caso de tierras de sectores alejados del casco urbano y sin vías de acceso los precios oscilan entre 100.000 pesos a 500.000 pesos por hectárea. Estas tierras son compradas y utilizadas para la producción ganadera bajo un manejo extensivo. Entre los mayores terratenientes del municipio se encuentra Moisés Aponte con alrededor de 4000 animales y 10.000 hectáreas, Polla Ronca con alrededor de 2000 animales y 5.000 hectáreas y Los Paisas Echeverría con alrededor de 400 animales y 1.000 hectáreas. Tal es manejo y el control dentro del municipio que ellos ponen el precio de compra y venta de ganado, con un precio actual que oscila en 1.800\$ y 2.200\$ por kilogramo de peso vivo del animal, dejando entrever su consolidación en la adquisición de tierras y en la comercialización de la producción ganadera economía principal del municipio (Vásquez, 2013).



CAPITULO III

PROCESOS MIGRATORIOS DE LOS JOVENES RURALES

El municipio de Calamar tiene una población de 1323 jóvenes rurales entre los 15 a 29 años representando el 21 % de la población total del municipio según el Sisben del 2013, de los cuales 663 son hombres jóvenes y 660 mujeres. Esta investigación se basó en el censo poblacional del Sisben al corte del 2013, debido a que las proyecciones para el año 2013 del Censo de Dane del 2005 tuvieron una omisión censal total del municipio del 44.08% y un 74,66% de omisión censal en el sector rural del municipio, porcentajes que no pueden dar claridad sobre la cantidad de población total del municipio actualmente (Ver Gráfica 1).

La población de jóvenes entre los 15 a 29 años del municipio de Calamar ha tenido una disminución de la población del 70,8% entre el 2009 y 2012 (Sisben, 2013), situados dentro de un contexto actual de consolidación del territorio rural por las FARC y en el sector urbano por las Fuerzas Militares, producción de cultivos de hoja de coca, fumigación, erradicación manual, economía legal representada por entidades públicas y la ganadería extensiva, baja producción agropecuaria, subutilización del suelo, bajas oportunidades de educación técnica, tecnológica y superior, desempleo y prostitución.

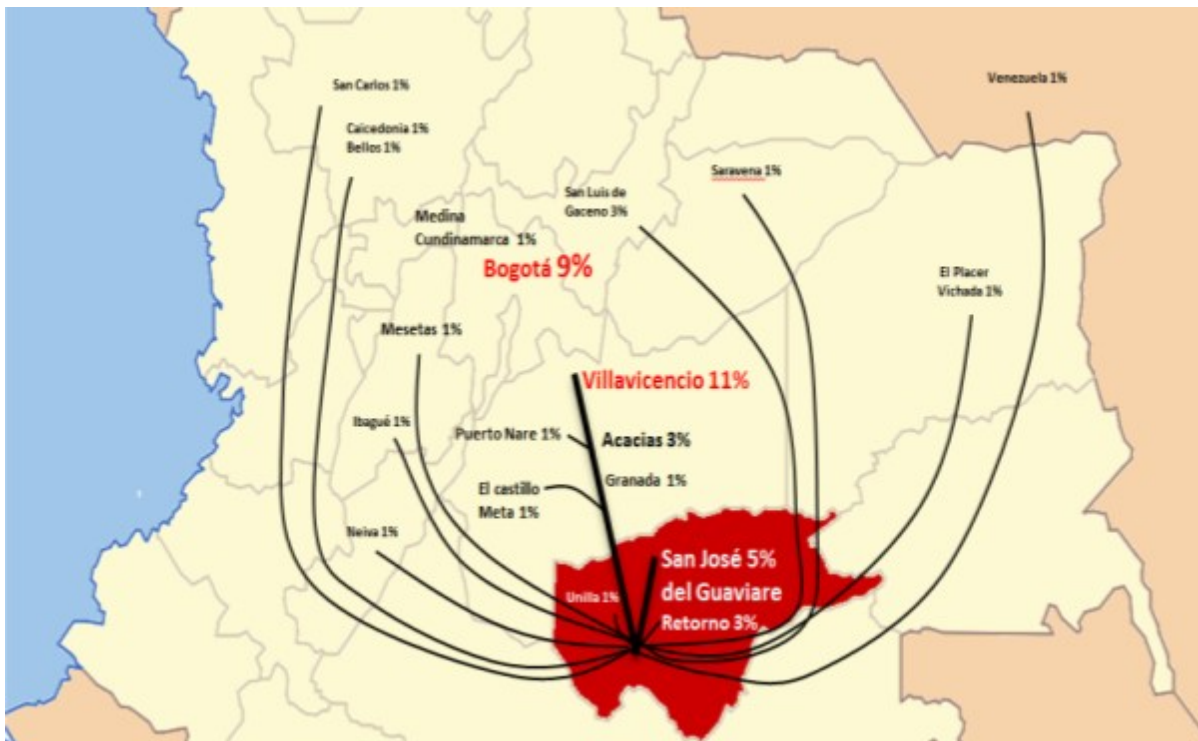
Con el objetivo de analizar los procesos migratorios de los jóvenes rurales del municipio de Calamar, esta investigación se ha enfocado en 56 jóvenes rurales que tienen la mayor predisposición a migrar que son los que se encuentran finalizando su grado 11 en las instituciones educativas Carlos Mauro Hoyos y las Damas, seguido por los jóvenes que se encuentran finalizando su formación tecnológica en el SENA y por últimos jóvenes que no están estudiando ni trabajando. Estos procesos migratorios se describirán y analizarán en dos fases: la fase premigratoria y la fase migratoria, permitiéndonos analizar las dinámicas migratorias de los jóvenes rurales.

Estos 56 jóvenes rurales se encuentra en un rango de edad entre los 15 a 29 años de edad. Entre estos se encuentran 45 Jóvenes rurales, que están finalizando el grado once en las instituciones Educativas Carlos Mauro Hoyos y Las Damas, ellos se encuentran entre un rango de edad entre 15 a 20 años de edad. Además se encuentran 8 jóvenes rurales que están terminando su formación tecnológica en el SENA, con en un rango de edad entre 18 a 29 años edad. Así mismo se encuentran 3 jóvenes rurales que no se encuentran estudiando ni trabajando, con un rango de edad entre los 19 y 29 años.

Además se encontró que el 39,29% de estos jóvenes rurales han vivido toda su vida en Calamar y el 60,71% han vivido en uno o dos lugares diferentes, teniendo experiencias migratorias anteriores. Entre los lugares donde han vivido se encuentra Meta, Bogotá, Guaviare, Boyacá, Choco, Vichada, Santander, Arauca, Cundinamarca, Tolima, Huila, Antioquia y Venezuela (Ver Gráfica, 12).



Gráfica 12: Ciudades donde han vivido los y las jóvenes rurales del municipio de Calamar



Fuente: Encuesta etapa premigratoria de los jóvenes rurales del municipio de Calamar.

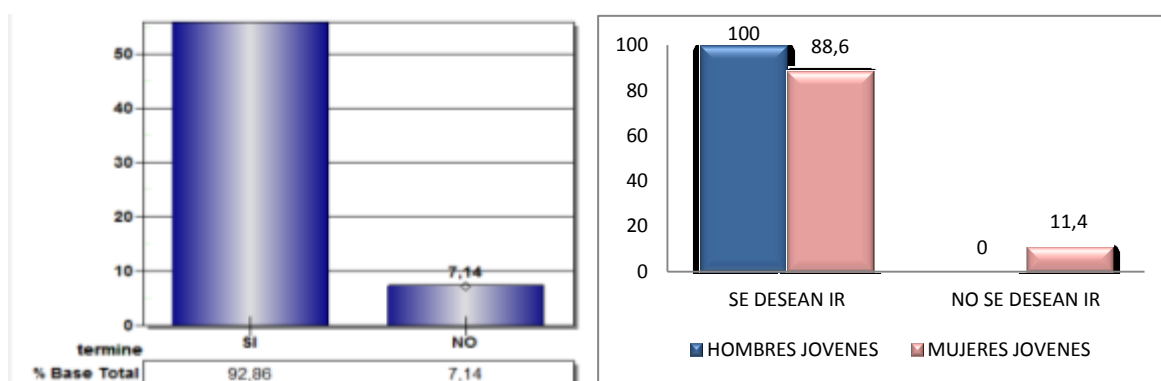
Asimismo se halló que los padres de estos jóvenes han tenido experiencias migratorias al vivir en otros lugares, encontrando padres que han vivido en Bogotá, Santander, Norte de Santander, Cundinamarca, Boyacá, Choco, Antioquia, Meta, Vichada, Huila, Valle del Cauca, Córdoba, Casanare, Caquetá, Tolima, Arauca, Guaviare y Venezuela. Muchos de ellos migraron al municipio de Calamar en búsqueda de oportunidades laborales. Permitiendo evidenciar las dinámicas migratorias que han tenidos los pobladores del municipio de Calamar atraídos algunos por las bonanzas cocaleras, la búsqueda de oportunidades labores, los nexos familiares dentro del municipio y las oportunidades económicas



3.1 ETAPA PREMIGRATORIA

En esta etapa premigratoria se encontró que el 92,86 % de los jóvenes rurales del municipio de Calamar tienen el deseo de salir del municipio. Encontrando que el 88,6% de las mujeres jóvenes tiene el deseo de migrar, mientras los hombres jóvenes el 100% desean migrar (Ver Gráfica, 13). En esta etapa se analiza cuáles son las decisiones de migrar, quienes los influyen a migrar, a que lugares desearían migrar los jóvenes rurales, que deseo tienen de volver al municipio y si volverían a migrar, además se analizaran aquellas decisiones de no migrar por parte de los y las jóvenes rurales del municipio de Calamar y la visión que tienen los jóvenes rurales frente al sector rural.

Gráfica 13: Deseo de migrar de los y las jóvenes rurales del municipio de Calamar

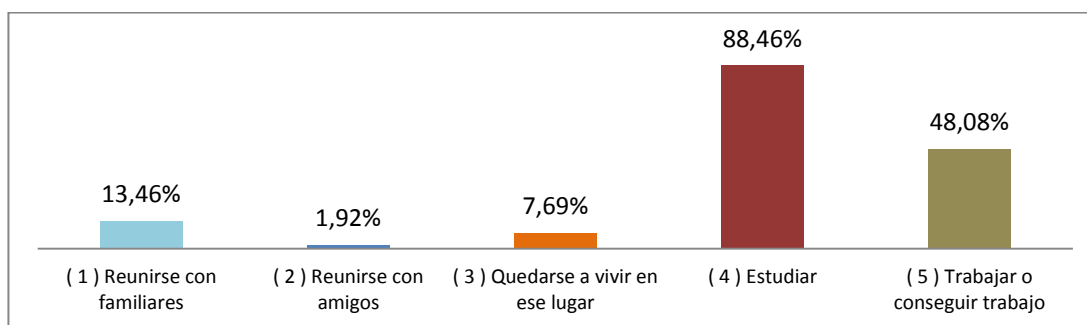


Fuente: Encuesta etapa premigratoria de los jóvenes rurales del municipio de Calamar.

3.1.1 Decisiones de migrar por parte de los y las jóvenes rurales

Estas decisiones de migrar por parte de los jóvenes rurales están dadas por el deseo de estudiar, trabajar, reunirse con familiares, reunirse con amigos y quedarse a vivir en ese lugar al que migran (Ver Gráfica 14).

Gráfica 14: Razones por las cuales los jóvenes rurales del municipio de Calamar desean migrar del municipio de Calamar.



Fuente: Encuesta etapa premigratoria de los jóvenes rurales del municipio de Calamar.



La decisión de migrar por el deseo de estudiar una carrera técnica, tecnológica y profesional es justificada por 88,46% de los y las jóvenes rurales, ya que el municipio no puede ofrecerle estas oportunidades educativas de nivel profesional en las carreras específicas en las cuales están interesados los jóvenes rurales y que estas puedan contribuir al proyecto de vida que cada uno de ellos.

“La razón por lo cual me pienso marchar del municipio de Calamar, es porque aquí no hay posibilidad de estudio universitario o profesionalizado, pienso que en la ciudad de Villavicencio puedo seguir mis estudios con el apoyo de toda la familia” (Aguirre, Carlos, 2013).

Así mismo **el 48,08% de los jóvenes rurales desean migrar con el fin de conseguir un trabajo**. Esto causado por que no hay oportunidades de generación de empleo dentro del municipio, situación que no permite vincular a los jóvenes dentro un rol laboral que les permita generar sus propios recursos. Además porque la economía principal legal del municipio es la ganadería extensiva, producción que genera por cada 100 hectáreas dos o tres empleos. En cuanto la economía ilegal de la producción de cultivos ilícitos debido a su baja rentabilidad, la presión de la Fuerzas Militares, el descenso en la producción y la estigmatización a estos cultivos no les permite generar oportunidades laborales a estos jóvenes.

“Me quiero ir por motivos de que el municipio está en una situación crítica de economía, trabajo y en el aspecto de educación superior. Ya que los pocos trabajos que hay es por política” (Perdomo, Anggy, 2013).

Además incluyen como razón **para migrar la de quedarse a vivir en ese lugar al que migran con el 7,69% de los jóvenes**, influenciado por la búsqueda de mejores comodidades, el deseo de conocer, la ausencia de arraigo por su tierra y el campo y las secuelas que ha dejado el conflicto armado en estos jóvenes.

“Me voy de este moridero a estudiar afuera porque aquí no se encuentra el progreso, cuando salga usted nos vemos en Bogotá”. (Jiménez, Jefferson, 2013).

“no me quiero quedar acá, porque no quiero quedarme estancado, no hay formas de uno superarse y quiero ir a ver el mundo desde otro punto de vida social y económica” (Bejarano, Kevin 2013)

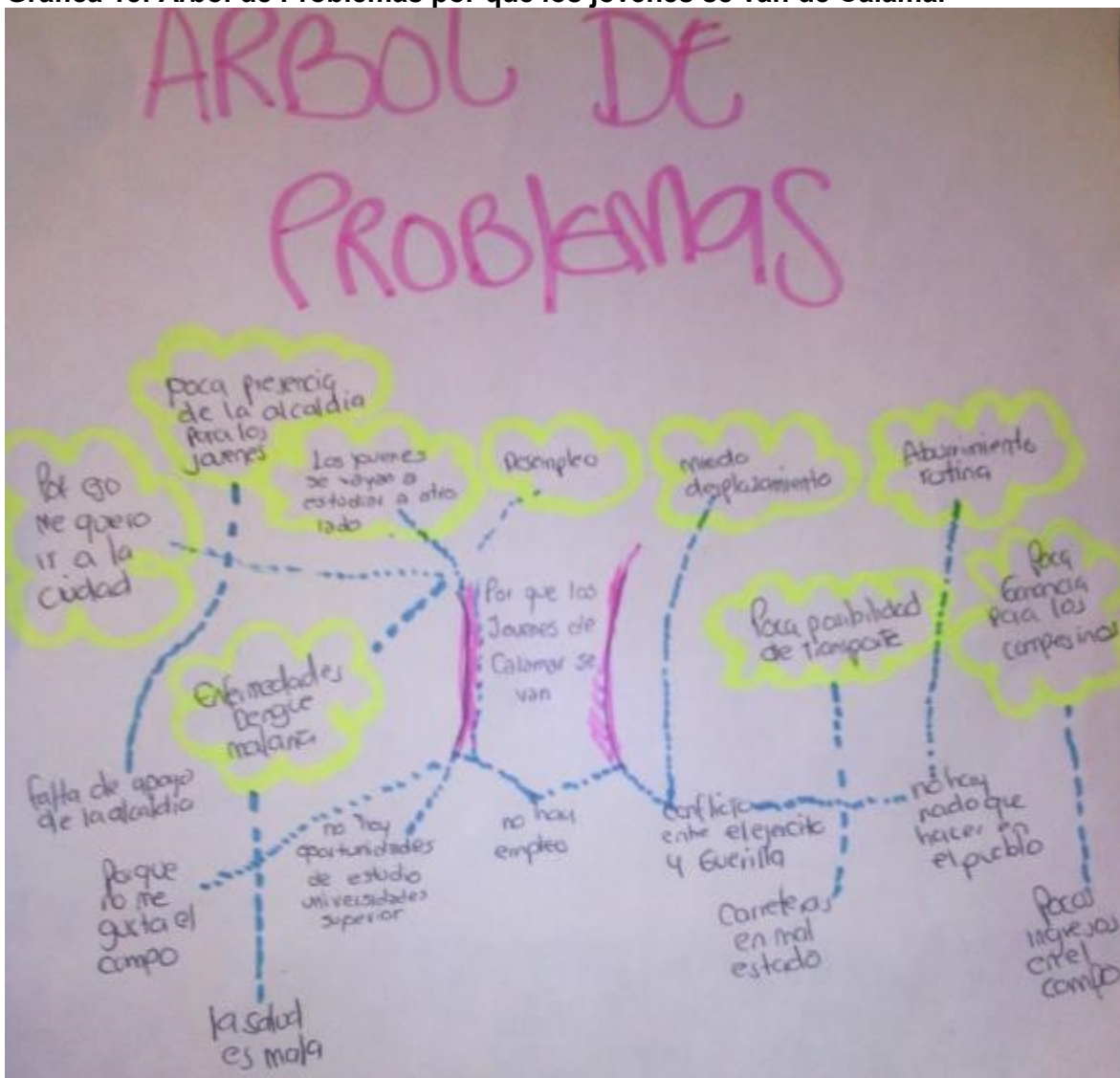
Así mismo una de las razones que promueven **el deseo de migrar es el de reunirse con familiares con el 13,46% y amigos con el 1,9%** (Ver Gráfica 14). Este deseo influye directamente en los jóvenes, ya que al tener familiares y amigos en ciudades o municipios con mejores condiciones educativas, laborales, económicas, recreativas y de los que ellos llamarían vivir bien; les transmiten la información a estos jóvenes con el objeto de influenciarlos a que migren a estas ciudades por la posibilidad de encontrar mejores oportunidades para su proyecto de vida.



“Me voy de Calamar porque en Santander tengo mi familia, yo llegue acá buscando oportunidades de trabajo y negocios. Mi familia me apoya y me dice que vaya para Santander, que allí hay más oportunidades para salir adelante y sin tanta guerra” (Suarez, 2013)”

Además de esto el municipio se encuentra dentro de un conflicto armado entre Las Fuerzas militares y las Farc que dan como resultado fumigaciones descontroladas, muertes de pobladores, miedo, desplazamiento forzado entre sus pobladores rurales. Sumado a la poca rentabilidad del campo causado por la ausencia de vías de transporte y una inequitativa comercialización que no permite una rentabilidad en los productos agropecuarios, terminan generando desarraigo al campo y a que los jóvenes digan **“Por eso me quiero ir a la ciudad”** (Ver Gráfica 15).

Gráfica 15: Árbol de Problemas por los jóvenes se van de Calamar



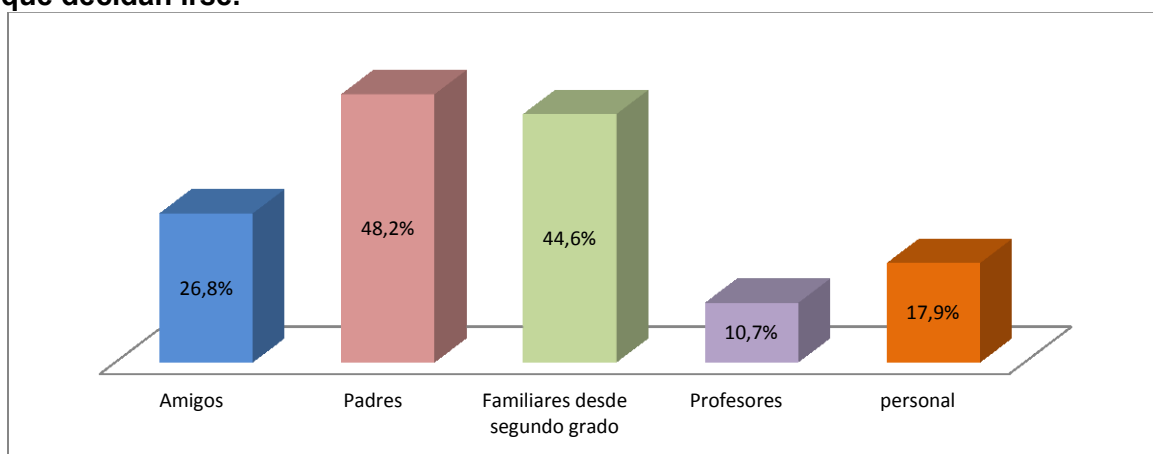
Fuente: DRP Árbol de Problemas con los Jóvenes rurales del municipio de Calamar.



- **Influencia de personas del entorno de los y las jóvenes rurales que motivan a migrar.**

Los y las jóvenes rurales son motivados en su decisión de migrar por sus padres en un 48,21% principalmente, para que se vayan a estudiar una carrera profesional. Seguido de los familiares con un 44,64% y los amigos con un 26,79%, que permiten ser un puente de información y una conformación de redes que motiva a los y las jóvenes, ilustrándoles sobre los factores de atracción y oportunidades que tiene cada una de las ciudades donde pueden tener oportunidades de educación y trabajo(Ver Gráfica, 16).

Gráfica 16: Quienes motivan a los y las jóvenes rurales del municipio de Calamar a que decidan irse.



Fuente: Encuesta etapa pre migratoria de los jóvenes rurales del municipio de Calamar.

“Yo deseo que mi hijo se vaya a estudiar a Villavicencio y sea alguien en la vida, y no le toque como a mí. Que me ha tocado sudarla y sufrirla para sacarlos adelante, yo llegue como comerciante a calamar, luego de raspachin, luego pude comprar mi territa, luego la vendí y monte mi almacén, pero gracias a Dios tenemos que comer. Yo he estado en este pueblo desde que se movía mucho dinero, pero luego lo que se movía era muerte, miedo y zozobra. No quiero que mi hijo tenga que vivir todo esto, por eso quiero que salga profesional y viva en otro lado. Realmente acá no hay nada que hacer, las escuelas nuevecitas y dotadas se están quedando solas porque no hay jóvenes para enseñarles y el campo se está quedando solo y sin plata; y lo único que medio da es la coca, pero tampoco alcanza”(Jorge, 2013).

Además es necesario señalar que el 86,54% de los y las jóvenes rurales del municipio tienen familiares y amigos en las ciudades a donde desean migrar. Situación que es corroborado por este testimonio de este Joven:

“Me quiero ir a estudiar veterinaria en Villavicencio, además tengo familiares y amigos que me están incentivando a estudiar en la Unillanos, porque es económica y sé que puedo pasar a estudiar allá”. Mientras si me quedo acá me tocaría seguir trabajando, rebuscándomela y ayudar a mi padre en el negocio, pero no saliendo adelante en lo que deseo” (Miguel, 2013).



Así mismo al 10% de los jóvenes los motivan a migrar los profesores, transmitiéndoles que al irse a otras ciudades pueden acceder a oportunidades de estudio. Ya que el municipio no le ofrece

“Hay profesores que nos motivan a que nos vayamos a buscar oportunidades de estudio en buenas universidades, ya que si nos quedamos acá nos quedamos estancados. Ellos nos motivan a estudiar y a salir adelante” (Maka, 2013).

- **Lugares a los que desearían migrar los jóvenes rurales**

La mayoría de los y las jóvenes rurales desean irse a vivir a Villavicencio con una motivación del 27%, Bogotá con una motivación del 18% y San José del Guaviare con un 4% (Ver Gráfica, 19). Además se encuentra motivaciones entre el 1% al 2% de migrar a municipios del Vichada, Cauca, Valle del Cauca, Quindío, Antioquia, Santander, Boyacá, Casanare, Meta y Guaviare y Venezuela. Estas ciudades permiten para los y las jóvenes rurales en la moratoria, suplir las oportunidades de educación y empleo.

Gráfica 17: Ciudades a los que tendrían el deseo de migrar los y las jóvenes rurales del municipio de Calamar



Fuente: Encuesta etapa premigratoria de los jóvenes rurales del municipio de Calamar



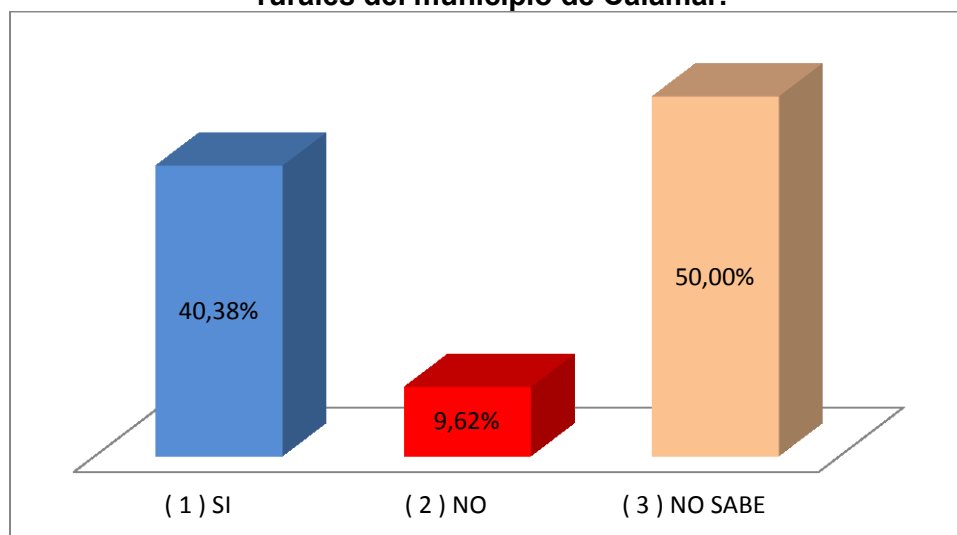
Deseo de volver al municipio de Calamar por parte de los jóvenes rurales

La alta incidencia del deseo de irse de Calamar puede ser interpretada como una oportunidad positiva de formación para los jóvenes, sin embargo la preocupación inicia cuando los territorios se están quedando sin jóvenes y sin futuro. Debido a esto se les preguntó a los y las jóvenes la intención de volver a su municipio, encontrando que el 50% no sabe si volver o no, mientras el 40,4% si desean volver y el 9,6% de los y las jóvenes rurales no desean volver (Ver Gráfica, 18).

Este 50% de los y las jóvenes no saben si desean volver o no a su municipio, ya que no pueden asegurar si en el futuro este municipio pueda brindarle las oportunidades para su proyecto de vida.

“Volver no sé, ya que pueda estar mejor en otra parte o tenga que volver al municipio en cuestión de trabajo y oportunidades de vida” (Parra, María 2013).

Gráfica 18: Deseo de volver al municipio de Calamar, por parte de los y las jóvenes rurales del municipio de Calamar.



Fuente: Encuesta etapa premigratoria de los jóvenes rurales del municipio de Calamar.

Los que desean volver sus decisiones son influenciadas por tener vínculos con familiares y amigos, experiencias vividas, arraigo a su municipio y el deseo de sacar adelante su municipio.

“Si volvería al municipio de Calamar porque acá nací y tengo mis familiares, mis amigos; y deseo trabajar para ayudar a mi municipio” (Mauricio, 2013)

“Porque mis padres estarán viviendo en Calamar” Romero, Yudi (2013)

“Para seguir compartiendo con mis amigos” Huertas, Ingrid (2013)

“Porque es el lugar donde me crie y pasé muchos momentos agradables” Cañaverall Hemilton (2013)



“Porque he nacido y he crecido en este lugar y quiero ayudar a mejorar mi municipio”
Martínez, Mauricio (2013).

En el deseo de no volver al municipio por parte de los jóvenes rurales es influenciada por no tener vínculos ni familiares ni de amistades, no haber oportunidades de estudio ni trabajo en el municipio, la búsqueda de un mejor futuro para los hijos, el conflicto armado y gusto negativo por el municipio situaciones que generan desarraigo.

“Por qué no tengo mi familia acá y quiero un futuro próspero y productivo para mi”
(Camilo, 2013)

Por motivo de terminar mi carrera y hay si luego mirar a donde voy a vivir, pero menos volver a calamar” (Yudi, 2013)

“Quiero un futuro mejor para mis hijos y acá no los va a poder tener, dentro de un pueblo que vive de la coca y donde nos seguimos matando unos a otros”(Montoya, 2013)

“Porque no me gusta este pueblo para vivir ya que no brinda tanto trabajo” (Yeiner, 2013).

3.1.2 Decisiones de no migrar por los y las jóvenes rurales del municipio de Calamar

Esta decisión es representada por **el 11,4% de las mujeres jóvenes rurales que no desean migrar** por motivaciones familiares, esposo e hijos y de trabajo; estas motivaciones generan un apego y arraigo a su territorio.

“No me quiero ir porque estoy amañada y tengo mi familia acá y mis hijos. Además si me voy perdería la oportunidad de estar con ellos, quien los cuidaría y les haría la comida, ya que mi labor es la de ama de casa, mientras mi marido cuida el ganado y los cultivos” (Viviana, Rico, 2013)

“Para que irme si mi hogar es más bonito acá, que irme para otro lugar sin saber cómo estaremos. Acá yo me dedico a ordeñar, criar las pollos y vivir del Campo” (Lina, Beltrán, 2013)

“No me quiero ir ya que es amañador acá, el ambiente es sano y tengo mi familia acá, además que me va a permitir ejercer mi carrera como promotora de salud o auxiliar de enfermería” (Parra, Maria, 2013).

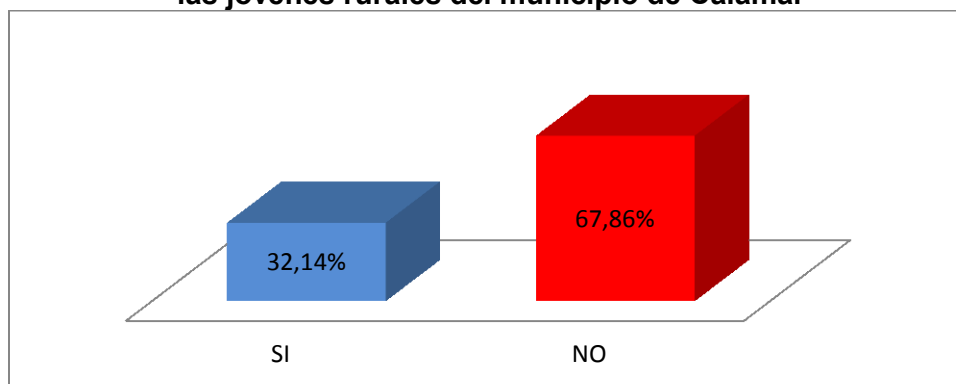
Esta decisión es motivada en orden de importancia por los familiares, padres, esposos e hijos y amigos, que permiten ser un factor de arraigo a su Municipio para las mujeres jóvenes rurales que no desean migrar.



3.1.2 Visión de los y las jóvenes rurales del sector rural

La visión de los y las jóvenes rurales del sector para este estudio se enfocó en las oportunidades que le puede brindar el sector rural del municipio de Calamar. Además como consideran ellos la migración de los jóvenes rurales del sector rural a la ciudad y cómo piensan sobre la situación de que los jóvenes ya no quieran volver al sector rural.

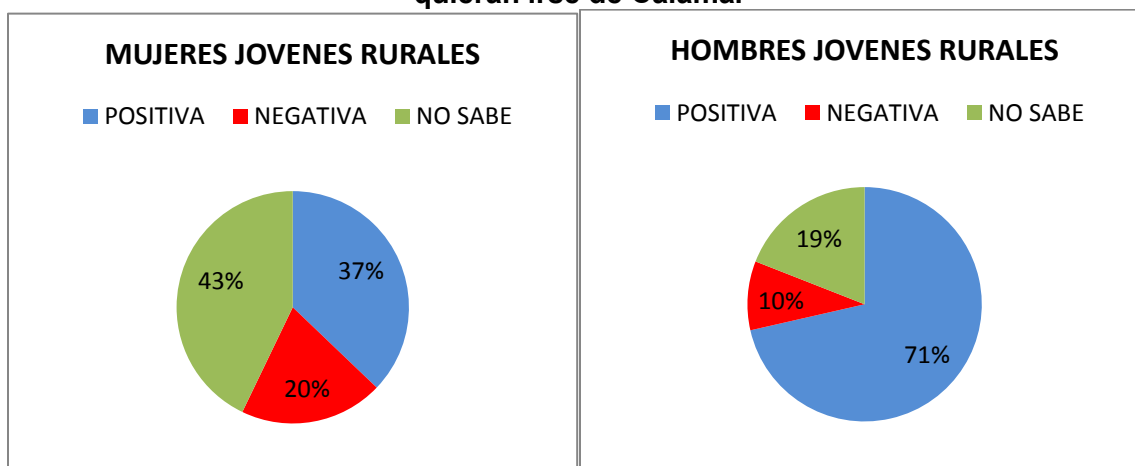
Gráfica 19: El sector rural le brinda oportunidades para el proyecto de vida de los y las jóvenes rurales del municipio de Calamar



Fuente: Encuesta etapa premigratoria de los jóvenes rurales del municipio de Calamar

Actualmente el 67,86% de los y las jóvenes rurales del municipio de Calamar consideran que el sector rural no les ofrece las oportunidades que le permitan cumplir sus proyectos de vida (Ver Gráfica 19). Debido a esto el 50% de los y las jóvenes rurales considera positivo la migración a grandes ciudades donde le permita encontrar oportunidades de educación, empleo, relaciones personales y comodidades (Ver Gráfica, 20).

Gráfica 20: Los y las jóvenes rurales como consideran que los jóvenes rurales quieran irse de Calamar

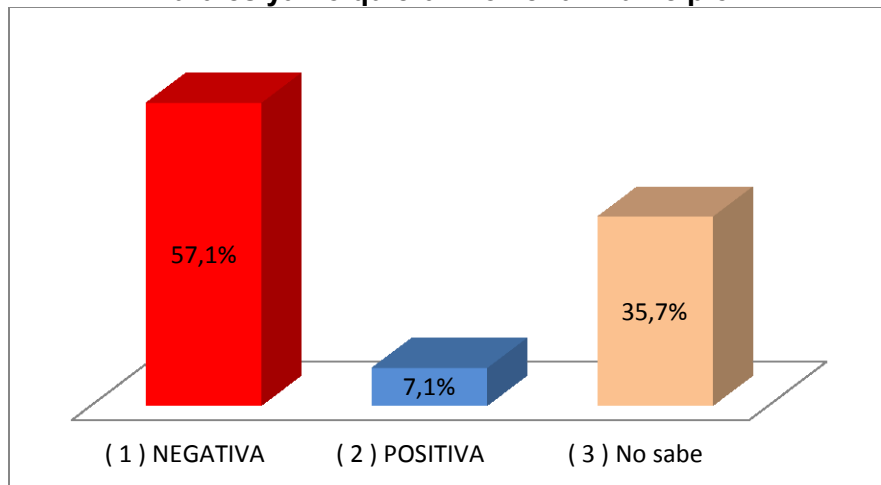


Fuente: Encuesta etapa premigratoria de los jóvenes rurales del municipio de Calamar.



Sin embargo ante la situación de que los y las jóvenes ya no quieran volver al sector rural, el 57,1% de ellos lo consideran negativo (Ver Gráfica, 21). Respuesta que permite evidenciar como los jóvenes rurales conocen las consecuencias de la migración a las ciudades y el despoblamiento del sector rural

Gráfica 21: Los y las jóvenes rurales de Calamar que piensan de “que los jóvenes rurales ya no quieran volver al municipio”



Fuente: Encuesta etapa premigratoria de los jóvenes rurales del municipio de Calamar

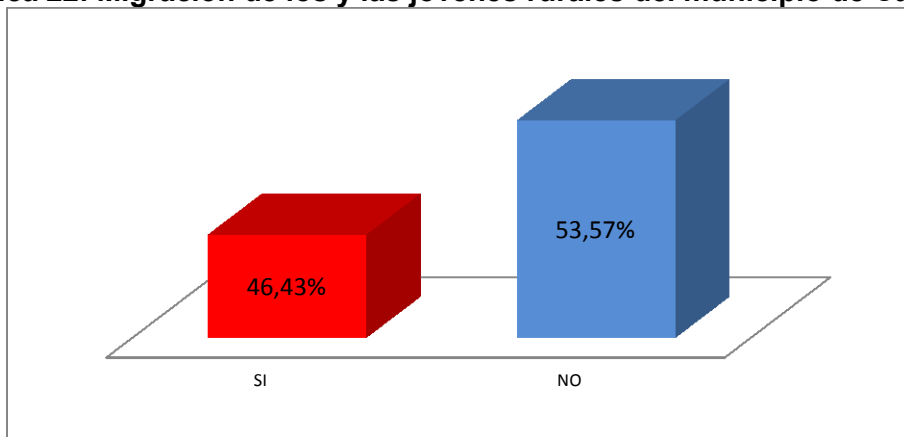


3.2 ETAPA MIGRATORIA.

Durante esta etapa se concreta el deseo de migrar a la acción de migrar o no migrar por parte de los y las jóvenes rurales del municipio de Calamar. El cual viven experiencias de transición entre su sitio de origen y el sitio al que llegan. Esta etapa se realizó con los 56 jóvenes rurales que participaron en la etapa premigratoria, al iniciar esta etapa los 45 jóvenes rurales pertenecientes a las instituciones educativas Carlos Mauro Hoyos y las Damas ya habían culminado el grado once, los 8 jóvenes rurales pertenecientes al tecnólogo del SENA ya habían finalizado su formación. En esta etapa se analizara el proceso migratorio de los y las jóvenes que migraron y no migraron.

Es así como se encontró que el 53,57% de los y las jóvenes no migraron del municipio de Calamar y el 46,43 % de los y las jóvenes rurales migraron (Ver Gráfica, 22).

Gráfica 22: Migración de los y las jóvenes rurales del municipio de Calamar



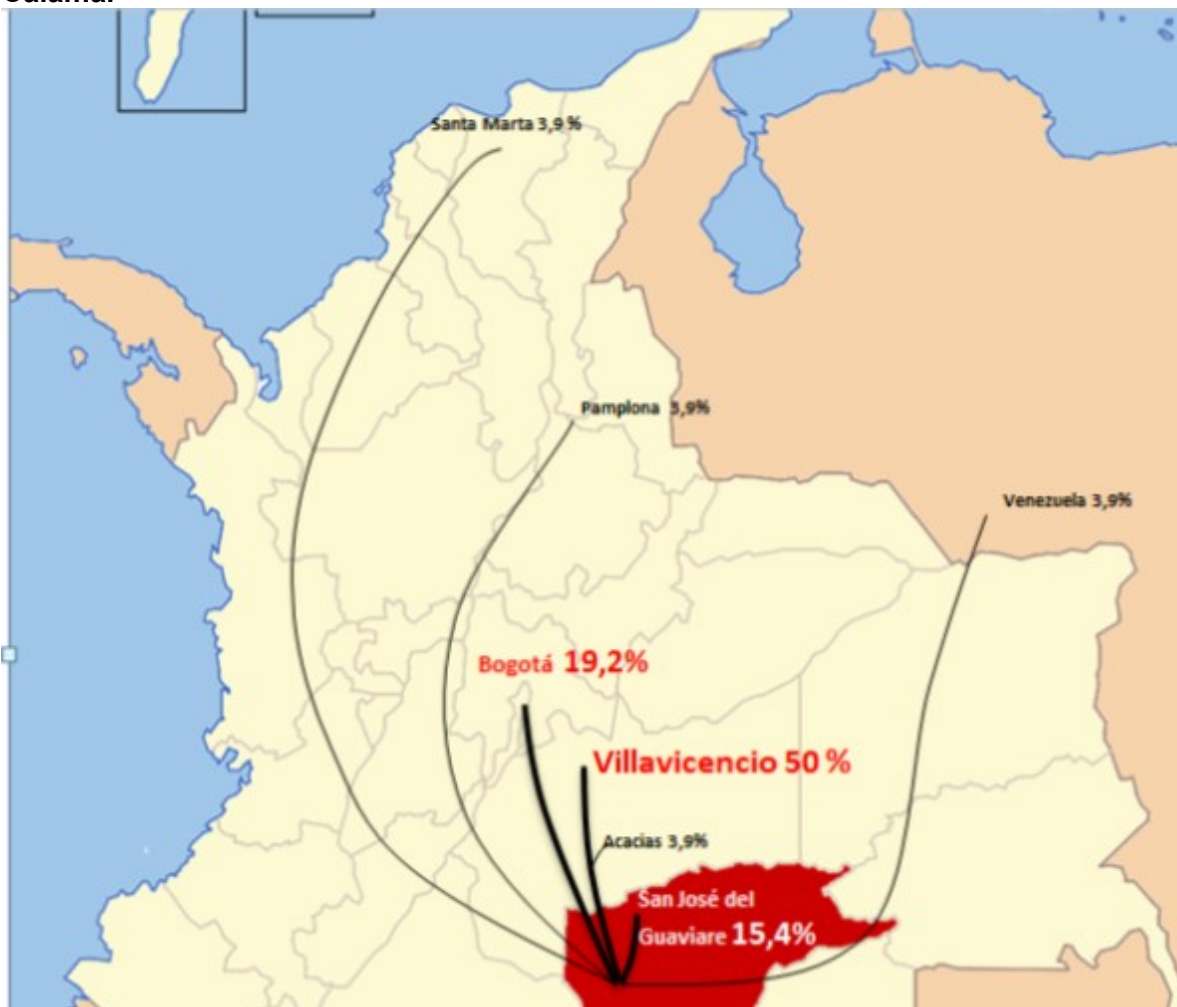
Fuente: Encuesta Telefónica etapa migratoria de los jóvenes rurales del municipio de Calamar

3.2.1 Proceso de migrar de los y las jóvenes rurales.

En este proceso de migrar se encontró que **el 46,43% de los y las jóvenes rurales migraron, el cual el 53,8% son hombres y el 46,2% mujeres.** De los cuales el 50% migro a Villavicencio, Bogotá el 19,23% y san José del Guaviare con el 15,38% (Ver Gráfica, 23). Estas migraciones fueron inducidas por factores de atracción que son las oportunidades de educación, trabajo y razones familiares.



Gráfica 23: Ciudades a las que migraron los y las jóvenes rurales del municipio de Calamar

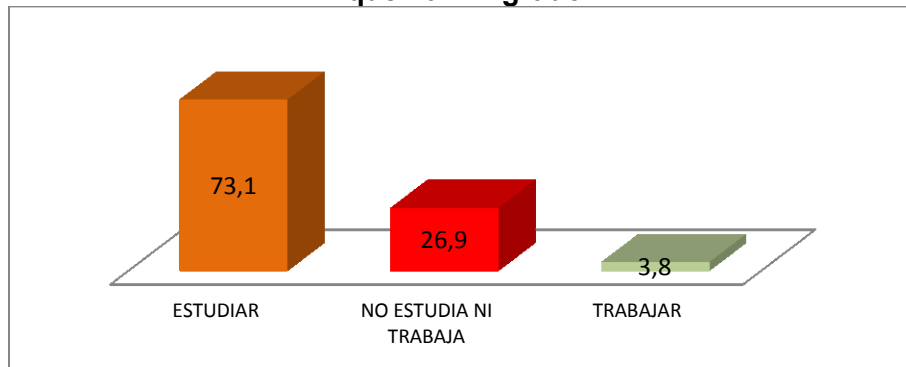


Fuente: Encuesta Telefónica etapa migratoria de los jóvenes rurales del municipio de Calamar

De estos jóvenes que migraron el 73,1% se encuentran estudiando, el 26,9% no están estudiando ni trabajando y el 3,8% se encuentra trabajando (Ver Gráfica, 25). Encontrado un mayor porcentaje de mujeres jóvenes con el 31% sin estar estudiando ni trabajando en los municipios a los que migraron, superando a los hombres jóvenes que tiene un 23% sin estar estudiando ni trabajando. Es así como encontramos 3 categorías de jóvenes rurales la primera los que están estudiando, la segunda los que no están estudiando ni trabajando y la tercera aquellos que se encuentran trabajando.



Gráfica 25: Actividades que están realizando los y las jóvenes rurales de Calamar que han migrado



Fuente: Encuesta Telefónica etapa migratoria de los jóvenes rurales del municipio de Calamar.

Dentro de **la primera categoría de aquellos jóvenes que se encuentran estudiando** ven al sitio al que migren como aquel que le ofrece las oportunidades de estudio y le permiten cumplir con un objetivo dentro de su proyecto de vida. Es el caso de Viviana Lemus que expresa:

“Al irme de Calamar lo pensé porque no quería dejar a mi familia, pero la idea fue de mi tía que les propuso a mis padres, que porque no me venía a estudiar a Santa Marta. Así fue que mis padres y yo decidimos que me iba a Santa Marta por buscar mejores oportunidades de estudio. El cual yo sabía que era lo mejor que quedarme en Calamar.

El viaje fue difícil tuve que recorrer casi toda Colombia sola, haciendo escalas en Bogotá, luego Bucaramanga y por ultimo llegando a Santa Marta, por lugares a los cuales no conocía siendo una gran experiencia para mí. Tanto me afecto que durante el viaje me provocaba devolverme, gracias a dios llegue después de dos días. Al llegar a Santa Marta en la madrugada me recogió mi tía, donde al principio el clima y el ambiente me dio duro.

Ya en este momento estoy estudiando salud ocupacional en la universidad y lo único que extraño de Calamar son las rumbas y a mis amigos no más, porque de resto ya estoy amañada aquí” (2013).

Dentro de **la segunda categoría es dada por los jóvenes rurales que no están estudiando ni trabajando**, ellos han migrado con el objetivo de buscar y obtener oportunidades de estudio y trabajo pero por razones económicas, de admisión en las universidades y de ausencia de empleos, no han podido encontrar las motivaciones iniciales por las cuales se habían ido que era iniciar a estudiar y trabajar obteniendo una proyección de su futuro como incierto. Esta categoría plasmada por jóvenes que no estudian y no trabajan son también categorizados como “ninis” el cual son “jóvenes que desean estudiar y desean trabajar, pero no tiene las condiciones para desarrollar dichas actividades” (Borunda, 2012) Este es el caso de Alejandra Romero:



“Me fui de Calamar con el objetivo de estudiar en la universidad, así que viajé a Villavicencio, ya que allí tenía familia y se suponía que habría mayores oportunidades de estudio. Al iniciar el proceso de admisión en la universidad Unillanos lastimosamente no pude ingresar y tampoco mi familia tenía los recursos para pagarme una universidad privada, luego me presente al Sena y tampoco pude ingresar; situación que me tiene preocupada sobre mi futuro. En este momento no estoy haciendo nada, viviendo en la casa de mi tía y esperando si tengo la oportunidad de entrar a la universidad o de encontrar un trabajo, pero lastimosamente así como van las cosas me toca descansar este semestre mientras encuentro donde estudiar”. (2013)

Así mismo esta problemática que afronta los jóvenes rurales de Calamar, está en ascenso debido a que son una población vulnerable frente a un contexto que no le brinda oportunidades de estudio, trabajo, salud, participación e inclusión. Problemática acelerada en este caso por un conflicto armado, producción de cultivos ilícitos y prostitución.

Llegue al Guaviare con mi madre y mi hermano, mi madre nos mantenía lavando ropa y trabajando en las fincas. Al principio le ayudaba cuando salía del colegio. Cuando terminé once quería seguir estudiando, pero no pude entrar ni al SENA ni a la universidad. Así que me puse a buscar trabajo y no encontré nada, así dure un año, hasta que una amiga me ofreció que trabajara como prepago “para los militares que salían a descanso y que pagaban bueno” decía ella. Al no hacer nada entre a ese mundo por plata y la única forma de aguantar ese mundo era drogándome. Allí conocí a un hombre que me saco de ese mundo como a mis 17 años y me ayudaba financieramente.

En este momento no estoy estudiando ni trabajando, mi novio está dentro de la selva tratando de ganarse la vida. Aun así me dan arrebatos para irme con el dentro de la selva con la guerrilla o volver al mundo del sexo, trago y drogas” (Dayana, 2013)

La tercera categoría es proporcionada por aquellos jóvenes rurales que se encuentran trabajando. Este es el caso de Wendy Castro:

“Me fui de Calamar porque quería cambiar de ambiente ya estaba aburrida de ver lo mismo, de ver esta soledad terrible que hay. Así que decidí irme para Villavicencio, donde vivía mi papa con el firme objetivo de estudiar Ingeniería Ambiental y conseguirme un trabajo estable. Cuando viaje a Villavicencio llegue donde unos amigos y a los dos días me fui a vivir donde mi papa.

Al llegar a villao me fue un poco duro porque no conocía no sabía ubicarme así que me tocaba preguntar mientras me adaptaba. Al ver que no había plata para mi universidad me salía mejor el Sena, pero tampoco pude porque me quedaba lejos de mi casa y sacar para los pasajes de bus todos los días no me daba la base, así que me concentre en encontrar trabajo, al principio fue duro porque no es nada fácil conseguir trabajo en un lugar donde nadie lo conoce a uno, así que solo conseguí trabajo haciendo aseo, lavando, cocinando y cuidando niños sin



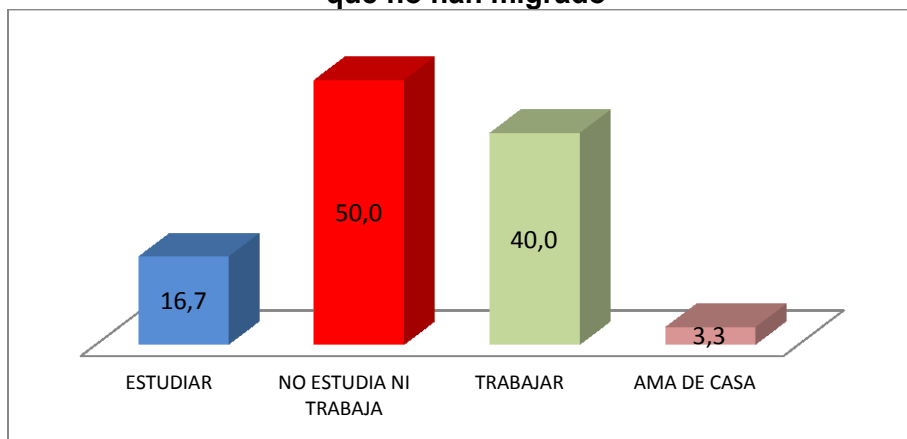
conseguir nada estable. Hasta que conocí a mi novio el cual me ha dado fuerzas para salir adelante.

En este momento pues no estoy estudiando pero vivo con mi novio y la familia de él y pues trabajo administrando un bar de mi suegra. A Calamar voy cada vez que puedo a visitar a mi madre y de paso le ayudo a administrar el negocio de ella mientras vuelvo a Villavicencio. Pero no volvería a vivir allí porque no hay oportunidades para mí” (2013)

3.2.2 Jóvenes rurales que no migraron del municipio de Calamar

En este proceso se encontró que **el 53,57 % de los y las jóvenes rurales no migraron, el cual el 30 % son hombres y el 70 % mujeres**. Esto ha sido influenciado por los bajos recursos monetarios, el acceso a la educación superior, oportunidades laborales y razones familiares. Actualmente el 50% de estos jóvenes rurales no se encuentran estudiando ni trabajando, el 40% está trabajando, el 16,7% está estudiando y el 3,3% como Ama de Casa (Ver Gráfica, 25).

Gráfica 25: Actividades que están realizando los y las jóvenes rurales de Calamar que no han migrado



Fuente: Encuesta Telefónica etapa migratoria de los jóvenes rurales del municipio de Calamar

Para analizar el proceso de no migrar por los jóvenes rurales se ha clasificado en 4 categorías de jóvenes rurales iniciando por aquellos que no se encuentran estudiando y no están trabajando, luego la segunda aquellos que se encuentran trabajando, la tercera aquellos que han encontrado la oportunidad de acceder a programas de formación educativa y la última aquellas que tienen labores de Ama de Casa.

La primera categoría son los jóvenes rurales que no migraron que no están estudiando y no están trabajando, estos representan el 50% de los y las



jóvenes rurales que no migraron por falta de recursos económicos, ausencia de oportunidades de estudio en educación técnica, tecnológica y superior y la falta de oportunidades de empleo dentro del municipio. Esta situación los obliga a refugiarse en los hogares de sus familias, mientras acceden a oportunidades de educación o empleo. Este es el caso de Jefferson Rodríguez y de Kathe Rodríguez respectivamente:

“En este momento estoy viviendo en Calamar, porque no pude pasar a la universidad y además porque no tenía los recursos suficientes para irme. Es por eso que en este momento no estoy haciendo nada, tan solo estoy viviendo con mis papas, ayudándoles a trabajar en la finca. Mientras que vuelvo a entrar a estudiar en la universidad o en el Sena ya sea en San José del Guaviare o Villavicencio” (Rodríguez, Jefferson, 2013).

“No me fui de Calamar por que no pude entrar a la universidad a estudiar lo que yo quería, así que me toco descansar este semestre mientras entro a estudiar en villao, por ahora me encuentro ensayando joropo y ayudándole a mi madre en los oficios de la casa, mientras me voy de Calamar”. (Rodríguez Kathe 2013)

En la segunda categoría la conforman las jóvenes rurales que se encuentran trabajando, el cual está conformado por el 40% de jóvenes rurales que no migraron. Dentro de esta categoría se encuentran aquellas jóvenes rurales que no pudieron acceder a la educación superior, pero que actualmente se encuentran esperando el próximo semestre con el fin de volver a realizar el proceso de admisión a las universidades y poder migrar del municipio. Este es el caso de Laura Sipasu:

En este momento estoy viviendo en Calamar por que no tuve los recursos suficientes para ingresar a la universidad, además de no ser admitido en la universidad. Esto me condujo en este momento a trabajar y ahorrar para poder irme y pagarme la universidad en otro lugar. Es por eso que en este momento me encuentro trabajando en el casino del ejército como cocinera. Es así como espero que se pase el tiempo este semestre, mientras inicia nuevamente el proceso de admisión en las universidades y de paso consigo los recursos para entrar y sostenerme” (2013).

La tercera categoría la conforman los y las jóvenes rurales que se encuentran estudiando proporcionada por el 16% de jóvenes rurales que han encontrado la oportunidad de acceder a programas de formación educativa en el Sena. Ellos actualmente se encuentran vinculados a un proceso de formación tecnológica con el Sena que les permite cumplir con sus oportunidades educativas. Sin embargo estos jóvenes rurales al terminar este proceso educativo piensan migrar del municipio para encontrar oportunidades laborales que el municipio de Calamar no le ofrece. Este es el caso de Kely Cely:

“Actualmente me encuentro viviendo en el municipio de Calamar y no he migrado por el simple hecho de estar haciendo un tecnólogo con el Sena. El cual me permite formarme académica para luego encontrar mayores oportunidades de empleo. Sin embargo lo más posible es que al terminar el tecnólogo me vaya de



Calamar con el objetivo de encontrar mayores oportunidades de empleo ya sea en el Meta, Casanare o Venezuela” (2013).

La cuarta categoría la conforman el 3,3 % de las jóvenes rurales que se identifican como amas de casa, dado que ya tienen una familia conformada en el sector rural. Este es el caso de María Parra:

“Actualmente vivo en Calamar me gusta donde vivo y estoy amañada, además mi hogar es muy feliz y bonito acá que irme para otro lugar. Es así que mientras mi marido trabaja el ganado y los cultivos, yo me dedico a las labores del hogar, a cuidar las gallinas, ordeñar las vacas y a vivir del campo”(2013).



4. CONCLUSIONES

Los procesos migratorios de los jóvenes rurales es un fenómeno social que cada día se acrecienta en Colombia, situación que no es ajena en territorios rurales en los que día a día aumentan sus problemáticas y sus necesidades. Es así como los procesos migratorios de los jóvenes rurales están ligados y condicionados al contexto y a las oportunidades que les ofrece el entorno.

Los jóvenes rurales están dentro de un contexto municipal y regional que tiene un conflicto armado vigente, una producción de cultivos ilícitos y una baja rentabilidad en el sector agropecuario base de su economía legal. Pero además, el municipio no les ofrece oportunidades de estudio, trabajo y salud que permitan desarrollar el proyecto de vida de cada uno de los jóvenes rurales. Todos estos factores se han conjugado para alcanzar una disminución de la población de jóvenes del 70,8% entre el 2009 y el 2012, proporción bastante alta que tiene serias implicaciones en la construcción de la sociedad local de Calamar.

Hemos confirmado que hay un marcado deseo de migrar de Calamar, expresado por el 93% de los jóvenes rurales participantes de esta investigación cuando están cursando los dos últimos años del bachillerato (etapa premigratoria), aspiración que es motivada por la búsqueda de oportunidades de estudio y de trabajo que ellos suponen pueden encontrar migrando a centros urbanos cercanos en este caso San José del Guaviare, Villavicencio y Bogotá, ciudades que poseen la infraestructura, los servicios y las carreras profesionales que les puede permitir encontrar estas oportunidades que Calamar no les ofrece. Otra razón presente con menos frecuencia para querer salir del pueblo, es reencontrarse con sus familiares que residen en otros lugares, hecho que se corresponde con las dinámicas migratorias generales que están en la base de la configuración y poblamiento del municipio.

Pese a la fuerza que tiene la intención de partir, una vez terminado su proceso de formación académica (etapa migratorias) sólo el 46.4% de los jóvenes rurales salen efectivamente. Los otros, 53.6%, permanecen en el municipio. De los que efectivamente salieron, el 73% encontraron oportunidades de estudio y trabajo, en tanto que el 27% no. Ello evidencia que la migrar a los centros urbanos no es garantía de inclusión social en términos de estudio y empleo; los bajos recursos económicos, el bajo promedio en las pruebas del saber que no les permite el acceso a la educación superior, son algunos de los factores que impiden cumplir con sus expectativas.

De los jóvenes rurales que se quedaron en el municipio luego de terminar su formación académica (53.7%), tan solo el 16,7% encontraron oportunidades de estudio y el 40% encontró trabajo dentro del municipio. El 47 % restante no está estudiando ni trabajando, y mantienen la convicción de querer migrar para encontrar oportunidades de estudio y trabajo en otro lugar. Sin embargo, estar sin una actividad definida frente a su familia y a su entorno genera incertidumbre



frente al futuro de su proyecto de vida, dado que no es claro en qué momento puedan resolver esa situación que no es muy cómoda para ellos mismos.

Esta investigación me ha permitido construir un camino con muchos aprendizajes a nivel metodológico, me ha enriquecido y ha despertado mi espíritu investigador. Al inicio se basó en unas entrevistas semiestructuradas a jóvenes de colegio únicamente, luego creció a jóvenes del Sena y por último a jóvenes que no estuvieran trabajando ni estudiando, situación que iba enriqueciendo este proyecto. Con el tiempo, decidí entrevistar y encuestar a jóvenes, profesores y padres de familia, acompañado con la implementación de un software. Inmediatamente creció al querer involucrar a los jóvenes como agentes de su propio cambio, creando una página en Facebook situación que me permitió estar en contacto continuo con los jóvenes rurales. Aunque una parte importante de estas experiencias no quedaron quizá escritas con suficiente detalle, creo que la dimensión metodológica no es solo un mero requisito, sino todo un desafío en los estudios con jóvenes.

En tanto joven ejerciendo mi labor de profesor con estudiantes del bachillerato, esta investigación me ha permitido conocer mejor la realidad de estos jóvenes más allá de los contenidos de la clase. Siento y veo reflejada mi realidad como joven en esta investigación, en medio de la búsqueda de oportunidades laborales y de estudio con miras a tener unas condiciones económicas y calidad de vida favorables para nosotros y nuestras familias; una búsqueda con muchas frustraciones, inestabilidad y cada vez menos garantías. De allí la importancia de crear soluciones a la problemática de nuestros jóvenes rurales creando políticas, programas y entornos que favorezcan el desarrollo humano de cada uno de los y las jóvenes rurales de Colombia. Pero además, desde los espacios pequeños y cotidianos, sin duda cada uno de nosotros podemos contribuir a reconocer a las y los jóvenes como sujetos protagónicos, ofreciéndoles orientaciones oportunas, escuchando sus preocupaciones y buscando que también desde lo local y desde ellos mismos se vayan gestando espacios que permitan su realización personal.



5. BIBLIOGRAFIA

- Abramova, Silvestro, Mello, Dorigon, Baldissera. (2000). Sucessao profissional e transferencia hereditaria na agricultura familiar. Recuperado de: http://www.gp.usp.br/files/denru_sucessao.pdf
- Acosta, (1993). Guaviare, Puente a la Amazonia. Encontrado en: <http://190.60.31.203:8080/jspui/bitstream/123456789/3972/1/153.pdf>
- Andino, A. (2007). Exodo: la situación de la juventud rural en Nicaragua. Recuperado de: <http://fundaciondesafios.net/wp-content/plugins/download-monitor/download.php?id=46>.
- Acnur, (2003). Los derechos humanos en el departamento de Guaviare. Encontrado en: http://www.acnur.org/t3/uploads/media/COI_272.pdf?view=1
- Andes, (2000). Cultivos ilícitos en Colombia. Encontrado en: http://www.mamacoca.org/Ed_Especial5/CULTIVOS_ILICITOS_EN_COLOMB.PDF
- Artículo 3 de la Ley 375 de 1997 ley de juventud. Recuperado de: <http://wsp.presidencia.gov.co/ColombiaJoven/Documents/Ley-375-04jul1997.pdf>
- Arias, et al (2013). Mujeres jóvenes rurales y la migración en Colombia. Encontrado en: <https://www.google.com.co/url?sa=t&rct=j&q=&esrc=s&source=web&cd=1&cad=rja&uact=8&ved=0CCgQFjAA&url=http%3A%2F%2Feconomia.uniandes.edu.co%2Fcontent%2Fdownload%2F47503%2F396734%2Ffile%2Fdcede2013-26.pdf&ei=LTYaU56HKI3ykQeE4YCQDA&usg=AFQjCNF1Bs7gwj-UvhQ9PjLojemJzqTvFQ&bvm=bv.62578216,d.eW0>
- Banguero, H. (2000). El proceso migratorio en Colombia determinantes y consecuencias. Recuperado de: <http://dintev.univalle.edu.co/socioeconomia/media/ckfinder/files/EI%20proceso%20migratorio%20en%20Colombia%20Determinantes%20y%20consecuencias.pdf>
- Bendit, (2004) La modernización de la juventud y modelos de políticas de juventud en Europa. Análisis comparativo de políticas nacionales en los estados miembros de la Unión Europea. En, Construcción de políticas de juventud. Análisis y perspectivas. Germán Muñoz (Comp.), pp.115-193 (Cap. 1). Manizales: Colombia Joven-U. de Manizales-CINDE-GTZ-UNICEF.
- Borunda, Escobedo (2012). Juventud lapidada: el caso de los Ninis. Encontrado en: <http://www.redalyc.org/pdf/859/85927875006.pdf>



- Bruner, et.al. (2002). O futuro da juventude rural. Recuperado de: <http://www.iica.int/Esp/regiones/sur/brasil/Lists/Multimedia/DispForm.aspx?ID=21>
- Camey, L. (2002): “Juventud indígena y rural de Guatemala. Sus perspectivas y desafíos”, ponencia presentada al Seminario internacional: La revalorización de los grupos prioritarios en el medio rural, México.
- Caputo, L. (2002). Intenciones juveniles y heterogeneidad de los patrones migratorios como estrategias de vida de la juventud rural argentina. Recuperado de: <http://www.fediap.com.ar/administracion/pdfs/Intenciones%20juveniles%20y%20heterogeneidad%20de%20los%20patrones%20migratorios%20como%20estrategias%20de%20la%20Juventud%20Rural.pdf>
- Caputo, L. (2002): “Informe de Situación. Juventud Rural Argentina 2000”. Dirección Nacional de la Juventud.
- Caputo, L. (2002): “Jóvenes rurales, algunas intervenciones sociales, obstáculos y alternativas en la promoción de sus organizaciones”, CLACSO, Biblioteca Virtual.
- Caputo, L. (2002): “La juventud rural vista desde el Cono Sur”, Biblioteca Virtual, CLACSO.
- Caracho, (2011). Nos vamos a someter. Encontrado en: <http://www.semana.com/Imprimir.aspx?idItem=249587>
- Contexto Ganadero, (2013). Alianzas productivas beneficiaran a los ganaderos del Guaviare. Encontrado en: <http://www.contextoganadero.com/regiones/alianzas-productivas-beneficiaran-los-ganaderos-del-guaviare>
- CCC, (2013). Censo de plantaciones de caucho natural. Encontrado en: http://media.wix.com/ugd/e90b5c_7f589f1b88b128946062bbdee8da231a.pdf
- Cepal, (2003). “La situación de las personas mayores”, documento presentado en la Conferencia Regional Intergubernamental sobre Envejecimiento, Santiago de Chile, 19 a 21 de noviembre.
- Cepal, (2003). El heterogéneo envejecimiento de la población en la región. Encontrado en: http://www.cepal.org/publicaciones/xml/4/36004/LCG2389-P_3.pdf
- Cepal, (2012). Población, territorio y desarrollo sostenible. Encontrado en: <http://www.eclac.org/publicaciones/xml/5/49355/2012-96-Poblacion-WEB.pdf>
- Cinep, (2011). Deudas con la Humanidad. 23 años de falsos positivos. Encontrado en: http://www.nocheyniebla.org/files/u1/casotipo/deuda2/DEUDA2_web.pdf
- Cuarta Division, (2011). Batallon de infantería N°24 Luis Carlos Camacho Leyva. Encontrado en: <http://www.cuartadivision.mil.co/?idcategoria=277496>
- Colprensa, (2011). Las Farc y las Erpac se enfrentan en Guaviare. Encontrado en: <http://www.vanguardia.com/historico/98880-las-farc-y-el-erpac-se-enfrentan-en-guaviare-por-el-narcotrafico>



- Dane, (2005). Encuesta nacional de población por municipios, tasa de migración. Encontrado en: http://www.dane.gov.co/files/investigaciones/poblacion/proyepobla06_20/7Proyecciones_poblacion.pdf
- Di, F. (2010) jóvenes rurales argentinos análisis del proyecto jóvenes emprendedores rurales como acción pública su implementación en la provincia de san Juan. Recuperado de: http://www.flacsoandes.org/dspace/bitstream/10469/4075/2/Jovenes_rurales_argentinos_Maria_Sol_Di_Filippo.pdf
- Deere, C. D y León, M. (2000). Género, propiedad y empoderamiento: tierra, Estado y mercado en América Latina, Tercer Mundo, Bogotá.
- Rozo, William (2011). Banco de Datos de Derechos Humanos y Violencia Política del Sur Oriente Colombiano, periodo de documentación, enero a diciembre de 2011. Encontrado en: http://issuu.com/nocheyniebla/docs/trochas_memoria/110
- De Goes Pereira, J. L. (2002): “Genero e sua relacao com as representacoes de campo e cidade no imaginario de jovens rurais”, ponencia presentada al VI Congreso de la Asociación Latinoamericana de Sociología Rural, Noviembre, Porto Alegre.
- Dirven, M. (2002). Las prácticas de la herencia en tierras agrícolas ¿una razón para el éxodo de la juventud? Recuperado de <http://www.eclac.org/publicaciones/xml/7/11837/LCL1837.pdf>
- Dirven, M. (2003). Algunos datos y reflexiones en torno al rejuvenecimiento de la población en los territorios rurales. Recuperado de: www.iica.org.uy
- Drago, (2012) El Guaviare historia de una colonización. Encontrado en: <http://www.colectivomaloka.org/es/noticias/el-guaviare-historia-de-una-colonizacion-de-la.html>
- Donoso, (2003). Empalmes y tensiones en las compresiones en torno a la educación y la interculturalidad. Encontrado en: http://www.umce.cl/~dialogos/n11_2006/donososwf
- Duque, G. (2002). De geracao a geracao: um estudo sobre a disposicao dos joven em asumirme o trabalho agrícola. VI Congreso ALASRU, Porto Alegre, Nov. 2002
- Durston, J. (1998): “Juventud y desarrollo rural: marco conceptual y contextual”, CEPAL, Santiago de Chile.
- Durston, J. (2000): “Juventud rural y desarrollo en América Latina: estereotipos y realidades”, en Solum Donas (comp.) Adolescencia y juventud en América Latina, San José de Costa Rica.
- DDHH, Observatorio, (2003). Bitácora semanal de prensa del 6 al 12 de agosto de 2003. Encontrado en:



http://www.derechoshumanos.gov.co/Observatorio/Bitacoras/2003/Paginas/bitac_90.aspx#2a

DDHH, Desplazados y Refugiados en Colombia, (2005) .Comerciante y familia desplazada de Calamar Guaviare. Encontrado en: <http://desplazadosencolombia.blogspot.com/2007/03/comerciante-y-su-familia-desplazados.html>

El Llano, (2003). Siete guerrilleros dados de baja en calamar Guaviare. Encontrado en: <http://www.llanera.com/?id=54>

El Tiempo (1994).Levantado el paro en el Guaviare: encontrado en: <http://www.eltiempo.com/archivo/documento/MAM-264784>.

El tiempo (1995). Al Guaviare, la coca no le deja nada. Encontrado en: <http://www.eltiempo.com/archivo/documento/MAM-320648>

El Tiempo (1996).Ejercito pide que Guaviare sea zona de orden público: encontrado en: <http://www.eltiempo.com/archivo/documento/MAM-282993>

El Tiempo (1996). La guerrilla derribo en calamar (Guaviare) un avión turbo Trush fumigador, piloteado por David Solano. Encontrado por: <http://www.eltiempo.com/archivo/documento/MAM-306152>

El tiempo (1998). Cerco a las Farc en Guaviare. Encontrado en: <http://www.eltiempo.com/archivo/documento/MAM-829219>

El Tiempo (1999). El alcalde de Calamar Guaviare. Encontrado en: <http://www.eltiempo.com/archivo/documento/MAM-953264>.

El Tiempo (2002). Capturados 20 personas en Calamar. Encontrado en: <http://www.eltiempo.com/archivo/documento/MAM-1315459>.

El Tiempo (2002). La republica de la Calafarc. Encontrado en: <http://www.eltiempo.com/archivo/documento/MAM-1348123>.

El Tiempo (2003). Ofensiva del ejército en Calamar.

El Tiempo (2004). 'Para' conocido como 'Cuchillo' deberá responder por desaparición de enfermera en Calamar (Guaviare). Encontrado en: <http://www.eltiempo.com/archivo/documento/CMS-3324827>

El Tiempo (2004). Consejo comunal en Calamar. Encontrado en: <http://www.eltiempo.com/archivo/documento/MAM-1595616>.

El Tiempo (2009). 5 militares murieron en ataque de las Farc en Guaviare. Encontrado en:

El Tiempo, (2011).Así actuaba alias Cuchillos llamado el asesino de los asesinos. Encontrado en: http://www.eltiempo.com/justicia/ARTICULO-WEB-NEW_NOTA_INTERIOR-8717460.html



- El Tiempo (2012). DOS MUERTOS POR CICLA BOMBA EN GUAVIARE. Encontrado en : <http://www.eltiempo.com/archivo/documento/MAM-135362>.
- El Tiempo (2013).Farc fusilan a 3 jovencitas entre 15 y 17 años. Encontrado en: <http://www.eltiempo.com/archivo/documento/CMS-12720158>.
- El Espectador, (2010). Operación Jaque. Encontrado en: <http://www.elespectador.com/articulo-208440-operacion-camaleon>
- El Espectador, (2014). La sevicia del Bloque Guaviare. Encontrado en: <http://www.elespectador.com/noticias/judicial/sevicia-del-bloque-guaviare-articulo-467152>
- Ferro, et al (2002). Las marchas cocaleras del departamento del Caquetá, Colombia. Encontrado en : http://www.mamacoca.org/docs_de_base/Cifras_cuadro_mamacoca/ferroMedina_marchascoccaleras.pdf
- Farah, Q. (1996). Equidad de género y sostenibilidad de sistemas de producción en el medio rural. Recuperado de: revistas.javeriana.edu.co/index.php/desarrolloRural/article/download/3301/2505
- Fajardo, (2000).las zonas de reserva campesina, primeras experiencias. Encontrado en:
- García, (2006).Pablo Escobar fue dejando a su paso en rosario de muerte y terror. Encontrado en: <http://www.eltiempo.com/archivo/documento/MAM-107320>
- Garcés, Rohyman, (2012). Plan de desarrollo municipal 2012-2015 “juntos por el desarrollo”. Encontrado en: <http://cdim.esap.edu.co/BancoMedios/Documentos%20PDF/calamarguaviareplandedesarrollo%202012-2016.pdf>
- González, (1999). Guaviare, población y territorio. Encontrado en: <http://www.sinchi.org.co/index.php/centro-de-informacion-y-divulgacion/publicaciones/item/39-guaviare>
- González, E. (2008). Un proceso migratorio (pre-migración, migración y post migración) estudiantil: jóvenes marroquíes en la Universidad de Granada. Recuperado en: <http://www.redalyc.org/pdf/155/15511134002.pdf>
- Gobernación de Guaviare, (2009). Evaluaciones agropecuarias. Encontrado en: http://www.guaviare.gov.co/apc-aa-files/64383837663531313135613632303736/EVALUACIONES_AGROPECUARIAS_2009.pdf
- Gobernación de Guaviare, (2011). Producción de caucho en el Departamento. http://www.cnf.org.pe/secretaria_conflat/memorias/DOCUMENTO%20MESAS/ME-SA%202/Victor%20Rinc%20F3n.pdf



Gobernación de Guaviare, (2012). Plan de desarrollo del Departamento de Guaviare. Encontrado en: http://educon.javeriana.edu.co/ofi/documentos/regionalizacion/Planes%20desarrollo/Departamentos/GUAVIARE%202012_2015.pdf

HRW, (1997). Guerra sin cuartel. Encontrado en: <http://www.corteidh.or.cr/tablas/29115.pdf>

Ilsa, (2007). Conflictos y Amenazas a los desc en la Amazonía: Encontrado en : <https://www.google.com.co/url?sa=t&rct=j&q=&esrc=s&source=web&cd=1&cad=rja&ved=0CCYQFjAA&url=http%3A%2F%2Fwww.amazonas2030.net%2Findex.php%2Fdocumentacion%2F111-111-Conflictos%2520y%2520amenazas%2520a%2520los%2520Desc%2520en%2520a%2520Amazon%25C3%25ADa%2Ffile%3Flang%3Des&ei=vEsVU9PIKYfpkAe2zoHYCQ&usq=AFQjCNHhZTqpu2O9m90HHDebJPeIS1CW2Q&bvm=bv.62286460,d.eW0>

Ilsa, (2012). Zona de reserva Campesina. Encontrado en: <http://ilsa.org.co:81/biblioteca/dwnlds/otras/varios/reserva/todo.pdf>

Igac, (2012). Atlas de las Distribución de la propiedad rural en Colombia. Encontrado en: http://www.igac.gov.co/wps/wcm/connect/8beae7804dc8d75abb1efb36b39898f6/1_notas_sobre_la_evolucion_historica_con_cubierta_1.pdf?MOD=AJPERES

Incoder (2013), Zonas de Reserva Campesinas constituidas. Encontrado en <https://www.google.com.co/url?sa=t&rct=j&q=&esrc=s&source=web&cd=2&cad=rja&ved=0CDwQFjAB&url=http%3A%2F%2Fwww.incoder.gov.co%2Fdocumentos%2FEstrategia%2520de%2520Desarrollo%2520Rural%2FPresentaciones%2520Seminaro%2FPRESENTACION%2520GENERAL%2520ZRC%2520CONSTITUIDAS.pptx&ei=aa7VUpaoKY2isASYIICQCg&usq=AFQjCNEB45vT0bzBuVavYfPTbEZg87-70g&sig2=-H8EsAABVOH1RZSffXi6xq&bvm=bv.59378465,d.cWc>

Kessler, (2005) Juventud rural en América latina. Panorama de las investigaciones actuales. Recuperado de: http://64.76.123.202/site/areas/prodernea/05-Biblioteca%20Virtual/_archivos/000005-G%C3%A9nero%20y%20J%C3%B3venes/060100-Estado%20del%20arte%20de%20la%20investigaci%C3%B3n%20sobre%20Juventud%20Rural%20%28Kessler%29.PDF

Kyle, Jhonson. (2012). Armas, engaño y poder: La historia del Erpac. Encontrado en: <http://www.arcoiris.com.co/2012/06/armas-engano-y-poder-la-historia-del-erpac-primera-entrega/>

Laverde, (2012). Los hilos sueltos de Cuchillo. Encontrado en: <http://www.elespectador.com/impreso/judicial/articulo-349042-los-hilos-sueltos-de-cuchillo>

López, A. (2007). La construcción social de “juventud” y políticas de juventud en jóvenes rurales de la zona andina Colombiana. Recuperado de: http://www.cienciared.com.ar/ra/usr/3/474/hologramatica07_v1pp145_180.pdf



- Londoño, Jaime (2013). Informe de auditoría del municipio de Calamar. Encontrado en: <http://www.contraloriaguaviare.gov.co/files/INFORME%20FINAL%20AUDITORIA%20REGULAR%20CALAMAR%202013.pdf>
- Mercado, P. (2013). Calidad de vida y expectativas de migración en jóvenes de zonas rurales del estado de México. Recuperado de: <http://ccp.ucr.ac.cr/revista/volumenes/10/10-2/10-2-3/10-2-3.pdf>
- Miraflores, (2013). Miraflores cien relatos cuentan su historia. Encontrado en: <http://miraflores-guaviare.gov.co/apc-aa-files/3633613065393362333373131353665/miraflores-cien-relatos-de-su-historia.pdf>
- Molano, Alfredo. (1987). Selva adentro: una historia de colonización de Guaviare. Encontrado en: http://www.nuso.org/upload/articulos/2321_1.pdf
- Montemayor, C (2009). Apuntes para una pastoral juvenil rural.
- Murcia, (2010). Sistema de información ambiental de deforestación para la región. Encontrado en: http://siatac.co/c/document_library/get_file?uuid=730a5af4-0e20-4b9d-b691-aefbd9246b99&groupId=762
- Nizkor, (2001). Colombia Nunca Más. Encontrado en: <http://www.derechos.org/nizkor/colombia/libros/nm/z7/ZonaSiete04.html>
- Osorio, Ferro, Castillo, Uribe. (1999). Jóvenes coca y amapola. Recuperado de: http://www.drogasinfo.gob.ec/biblioteca/jovenes_coca_y_amapola.pdf
- OMCT, (2013). Desaparición forzada de dos personas en San José del Guaviare. Encontrado en: <http://www.omct.org/es/urgent-campaigns/urgent-interventions/colombia/2003/08/d16417/>
- Plazas, N (2008). La migración rural de los jóvenes. Recuperado de: <http://www.revistasjdc.com/main/index.php/ccient/article/view/30/29>
- Pereira, (2002). Participación, Liderazgo y equidad de género en América Latina. Encontrado en: <http://www.eclac.org/publicaciones/xml/3/4323/lcl1302e.pdf>
- Pezo, L. (2005). La migración rural en su fase motivacional: aportes para su estudio desde el caso de río Hurtado. Recuperado de: <http://redalyc.uaemex.mx/redalyc/pdf/508/50800709.pdf>
- Pnud, (2004). Integración del enfoque de género en los proyectos del PNUD Recuperado de: http://www.pnud.org.co/img_upload/196a010e5069f0db02ea92181c5b8aec/Ideas%20basicas.pdf
- Pnud, (2011). Razones para la esperanza. Encontrado en: http://escuelapnud.org/biblioteca/documentos/abiertos/06_indh2011co.pdf



- PNN, (2013). Parque Nacional Natural Serranía del Chiribiquete. Encontrado en: <http://www.parquesnacionales.gov.co/PNN/portel/libreria/pdf/LaSerraniadeChiribiquete.pdf>
- Raigozo, (2004). Terror en el régimen de Guaviare, Encontrado en : <http://notimundo2.blogspot.com/2008/12/terror-del-rgimen-en-el-guaviare-los.html>.
- Revista Cambio, (1997). "Los paras quieren medio país". Revista Cambio 16.Nº 215. Encontrado en: http://www.derechos.org/nizkor/colombia/libros/nm/z7/ZonaSiete04.html#N_8
- Roman, M. (2003). Los jóvenes rurales en argentina, PROINDER, Serie Estudios e investigaciones, Buenos Aires.
- Semana, (2010). Quien era alias cuchillo. Encontrado en: <http://www.semana.com/nacion/articulo/quien-alias-cuchillo/126558-3>
- Semana, (2011). Se entregó alias 'Caracho', jefe del ERPAC. Encontrado en: <http://www.semana.com/nacion/articulo/se-entrego-alias-caracho-jefe-del-erpac/251140-3>
- Secretaria de Salud, (2012). Estudio de la prestación Pública de servicios de salud Y propuesta de Reorganización de la oferta De servicios en el Departamento de Guaviare. Encontrado en: <http://www.secreasaludguaviare.gov.co/documentos/Guaviare.pdf>
- Silva, R. (2012). Jóvenes y oficios en la zona rural. Recuperado de: <http://www.bdigital.unal.edu.co/7803/1/nurysesperanzasilvacantillo.2012.pdf>
- Sisben, (2013). Censo poblacional del municipio de Calamar, reporte de base certificada. Encontrado en: <https://www.sisben.gov.co/Informaci%C3%B3n/ReporteBaseCertificadaSisb%C3%A9n.aspx>
- Sinchi, (1999) Guaviare, población y territorio. Encontrado en: <http://www.sinchi.org.co/index.php/centro-de-informacion-y-divulgacion/publicaciones/item/39-guaviare>
- Sinchi, (2010). Datos y cifras de Guaviare. Encontrado en: http://www.guaviare.gov.co/apc-aa-files/64383837663531313135613632303736/DATOS_Y_CIFRAS_DEL_GUAVIARE.pdf
- Tobasura, I. (2012). Dilema de la juventud en territorios rurales de Colombia. ¿Campo o ciudad? Recuperado de: <http://ccp.ucr.ac.cr/revista/volumenes/10/10-2/10-2-3/10-2-3.pdf>



- Torrado, (2004). La guerra de la sintonía. Encontrado en: <http://m.semana.com/online/articulo/la-guerra-sintonia/68329-3>
- Undoc, (2010) monitoreo de cultivos de coca 2010: encontrado en: http://www.unodc.org/documents/crop-monitoring/Colombia/Colombia-cocasurvey2010_es.pdf
- Undoc, (2013). Informe de cultivos ilícitos por municipios. Encontrado en: http://www.biesimci.org/Documentos/archivos/COCA_MUNICIPIOS_2012.pdf
- Uribe, (2013). Colombia redujo su deforestación en 90 mil hectáreas min ambiente. Encontrado en: <http://www.elheraldo.co/noticias/nacional/colombia-redujo-su-deforestacion-en-90-mil-hectareas-minambiente-119921>
- Verdad Abierta, (2010). Cuchicho Pedro Oliveira. Encontrado en: <http://www.verdadabierta.com/victimarios/los-jefes/670-perfil-pedro-oliveiro-guerrero-alias-cuchillo>
- Verdad Abierta, (2011). Condenan a Oscar Lopez por parapolítica. Encontrado en: <http://www.verdadabierta.com/component/content/article/63-nacional/2958-condenan-a-oscar-lopez-por-parapolitica>
- Verdad Abierta,(2013). El Bloque Oriental marcó el auge y declive de las Farc. Encontrado en: <http://www.verdadabierta.com/component/content/article/48-despojo-de-tierras/4965-el-fantasma-de-sor-teresa-en-territorio-chocoano>.
- Weisheimer, N. (2002): “Os jovens agricultores e o processo de trabalho da agricultura familiar”, ponencia presentada al XX Congreso de la Asociación Latinoamericana de Sociología, agosto-septiembre, Sao Paulo.
- Zapata Donoso, S. (2003): “Aproximaciones a las mujeres jóvenes campesinas. Chile”. Seminario Internacional Virtual: Juventud Rural en el Cono Sur. Recuperado de:http://www.google.com.co/url?sa=t&rct=j&q=&esrc=s&source=web&cd=3&cad=rja&ved=0CDoQFjAC&url=http%3A%2F%2Fjuventudruralemprendedora.procasur.org%2Findex.php%2Fgestion-del-conocimiento%2Finvestigaciones-2%2Fotros%2Fdoc_download%2F141-jovenes-rurales-en-chile-aproximaciones-a-su-realidad-y-problematicas&ei=EtEcUZWrC6eZ0QGAtICwCQ&usg=AFQjCNH-tTouQ3yYQpcdONGVqPAtspeAJQ&sig2=UY5qA2PMF_eHY0ocUwhkjQ&bvm=bv.46751780,d.dmQ
- Zuñiga, (2009). Los falsos positivos o muertes cuestionados en operativos militares. Encontrado en: <http://webapps.udem.edu.co:8080/bdng/bdigital/TESIS/CD-ROM50222009/CD-ROM50222009.xml?coleccion=TESIS>



5.1 REFERENCIAS DE LAS ENTREVISTAS

Aguirre, Carlos joven habitante del municipio de Calamar. Entrevista realizada en el año 2013 en zona urbana del municipio de Calamar.

Beltrán, Lina joven habitante del municipio de Calamar. Entrevista realizada en el año 2013 en zona urbana del municipio de Calamar

Camilo, Morales joven habitante del municipio de Calamar. Entrevista realizada en el año 2013 en zona urbana del municipio de Calamar

Cañaverall Hemilton joven habitante del municipio de Calamar. Entrevista realizada en el año 2013 en zona urbana del municipio de Calamar

Castro, Wendy joven habitante del municipio de Calamar. Entrevista realizada en el año 2013 en zona urbana del municipio de Calamar

Cely, kely joven habitante del municipio de Calamar. Entrevista realizada en el año 2013 en zona urbana del municipio de Calamar

Dayana joven habitante del municipio de Calamar. Entrevista realizada en el año 2013 en zona urbana del municipio de Calamar

Elkin habitante del municipio de Calamar, Entrevista realizada en zona urbana del municipio de Calamar en el año 2013.

Huertas, Ingrid joven habitante del municipio de Calamar. Entrevista realizada en el año 2013 en zona urbana del municipio de Calamar

Jiménez, Jefferson joven habitante del municipio de Calamar. Entrevista realizada en el año 2013 en zona urbana del municipio de Calamar.

Jorge señor habitante del municipio de Calamar. Entrevista realizada en el año 2013 en zona urbana del municipio de Calamar

Lemus Viviana joven habitante del municipio de Calamar. Entrevista realizada en el año 2013 en zona urbana del municipio de Calamar

Martínez, Mauricio joven habitante del municipio de Calamar. Entrevista realizada en el año 2013 en zona urbana del municipio de Calamar

Maka joven habitante del municipio de Calamar, Entrevista realizada en zona urbana del municipio de Calamar en el año 2014.

Miguel joven habitante del municipio de Calamar. Entrevista realizada en el año 2013 en zona urbana del municipio de Calamar

Montoya, María joven habitante del municipio de Calamar. Entrevista realizada en el año 2013 en zona urbana del municipio de Calamar



Parra, María joven habitante del municipio de Calamar. Entrevista realizada en el año 2013 en zona urbana del municipio de Calamar

Perdomo, Anggy, joven habitante del municipio de Calamar. Entrevista realizada en el año 2013 en zona urbana del municipio de Calamar.

Romero, Yudi joven habitante del municipio de Calamar. Entrevista realizada en el año 2013 en zona urbana del municipio de Calamar

Rico, Viviana joven habitante del municipio de Calamar. Entrevista realizada en el año 2013 en zona urbana del municipio de Calamar

Romero Alejandra joven habitante del municipio de Calamar. Entrevista realizada en el año 2013 en zona urbana del municipio de Calamar

Rodríguez, jefferson joven habitante del municipio de Calamar. Entrevista realizada en el año 2013 en zona urbana del municipio de Calamar

Rodríguez, Kathe joven habitante del municipio de Calamar. Entrevista realizada en el año 2013 en zona urbana del municipio de Calamar

Sipasú, Laura joven habitante del municipio de Calamar. Entrevista realizada en el año 2013 en zona urbana del municipio de Calamar

Suarez, Marina joven habitante del municipio de Calamar. Entrevista realizada en el año 2013 en zona urbana del municipio de Calamar

Yeiner Romero joven habitante del municipio de Calamar. Entrevista realizada en el año 2013 en zona urbana del municipio de Calamar

Yulixa señora habitante del municipio de Calamar. Entrevista realizada en el año 2013 en zona urbana del municipio de Calamar

Vásquez, habitante del municipio de Calamar. Entrevista realizada en el año 2013 en zona urbana del municipio de Calamar.



ANEXOS 1

Taller: Caracterización socioeconómica del municipio de Calamar

- 1) En grupos constituidos por 5 jóvenes realizar el mapa del municipio de Calamar especificando los límites de geográficos y los siguientes elementos de referencia:

RÍOS	ESCUELAS
VEREDAS	PARQUES NATURALES
PRODUCCION AGRICOLA	CENTRO DE SALUD
PRODUCCION PECUARIA	VIAS SECUNDARIAS
VIVIENDAS	VIAS TERCIARIAS

Materiales: Pliego grande de papel, lápiz, marcadores, crayones, colores.

- 2) Cada grupo de jóvenes realizará la socialización del diagnóstico socioeconómico del mapa de la situación actual del municipio, el cual le permitirá identificar, analizar y visualizar la situación actual del municipio.

Materiales: Pliego grande de papel, lápiz, marcadores, crayones, colores.

- 3) El grupo de jóvenes rurales proceden a dibujar cada un árbol de problemas y en el tronco del árbol se ubica la problemática a analizar “¿por qué nosotros los jóvenes abandonamos el campo?”; luego se ubica las causas en las raíces y los efectos en las ramas del árbol. En seguida se discute las causas con el grupo y se prioriza cual es la causa más importante.

Materiales: Pliego grande de papel, lápiz, marcadores, crayones, colores.



ANEXO 2

ANEXO 2 ENCUESTA PROCESOS DE MIGRATORIOS DE LOS JÓVENES RURALES DEL MUNICIPIO DE CALAMAR EN SU FASE DE PREMIGRACION									
<i>Buenos días, la presente encuesta hace parte de una investigación que busca conocer los procesos migratorios de los jóvenes rurales. Es así que nos gustaría hacerle algunas preguntas sencillas.</i>									
<small>Toda la información que usted provea será tratada con estricta confidencialidad</small>									
I INFORMACION PERSONAL DEL ENTREVISTADO									
<small>A continuación le hará unas preguntas acerca de usted y del lugar donde vive:</small>									
<p>p1. FECHA</p> <table border="1" style="width: 100%; border-collapse: collapse;"> <tr> <td style="width: 33%; text-align: center;">dia</td> <td style="width: 33%; text-align: center;">mes</td> <td style="width: 33%; text-align: center;">año</td> </tr> <tr> <td style="height: 20px;"></td> <td></td> <td></td> </tr> </table>	dia	mes	año				<p>p2. Sexo</p> <p style="font-size: small;">Seleccione sólo una opción</p> <p>HOMBRE <input type="radio"/></p> <p>MUJER <input type="radio"/></p>	<p>p3. ¿Cuántos años cumplidos tiene usted?</p> <p style="font-size: small;">Indique el número</p> <p style="border-bottom: 1px solid black; width: 80%;"></p>	<p>p4. ¿En donde nació usted ?</p> <p style="font-size: small;">Indique el municipio o ciudad</p> <p style="border-bottom: 1px solid black; width: 80%;"></p>
dia	mes	año							
<p>p5. ¿Usted ha vivido toda la vida en Calamar?</p> <p>SI <input type="radio"/> (r p9)</p> <p>NO <input type="radio"/></p> <p style="font-size: x-small;">si responde SI, pase a la pregunta p6, si responde NO, responda la pregunta p6, p7 y p8</p>	<p>p6. ¿En donde ha vivido?</p> <p style="font-size: small;">Indique el lugar o lugares si es el caso</p> <p style="border-bottom: 1px solid black; width: 80%;"></p>								
<p>p7. ¿Por qué se vinieron a vivir al municipio de Calamar?</p> <p style="border-bottom: 1px solid black; width: 80%;"></p> <p style="border-bottom: 1px solid black; width: 80%;"></p> <p style="border-bottom: 1px solid black; width: 80%;"></p>	<p>p8. ¿Hace cuánto que vive en Calamar?</p> <p style="font-size: small;">Indique cuántos meses o años</p> <p style="border-bottom: 1px solid black; width: 80%;"></p>								
<p>p9. ¿Con quién vive actualmente?</p> <p style="font-size: x-small;">Seleccione las personas con las que vive</p> <p>HERMANOS <input type="checkbox"/></p> <p>MADRE <input type="checkbox"/></p> <p>PADRE <input type="checkbox"/></p> <p>FAMILIARES (TIO, TIA, ABUELA, ETC) <input type="checkbox"/></p> <p>OTRO ¿quién? <input type="checkbox"/></p>	<p>p10. ¿Cuál es su Estado Civil?</p> <p style="font-size: small;">Seleccione sólo una opción</p> <p>SOLTERO <input type="radio"/></p> <p>CASADO <input type="radio"/></p> <p>VIUDO <input type="radio"/></p> <p>UNION LIBRE <input type="radio"/></p> <p>OTRO (Cual) <input type="radio"/></p>								
<p>p11. ¿Tiene hijos?</p> <p style="font-size: small;">Seleccione sólo una opción</p> <p>SI <input type="radio"/></p> <p>NO <input type="radio"/></p>	<p>p12. ¿Cuál fue el último año de educación cursado?</p> <p style="font-size: small;">Seleccione sólo una opción</p> <p>PRIMARIA <input type="radio"/></p> <p>SECUNDARIA <input type="radio"/></p> <p>TECNICO <input type="radio"/></p> <p>TECNOLOGO <input type="radio"/></p> <p>UNIVERSITARIO <input type="radio"/></p> <p>OTRO (Cual) <input type="radio"/></p>								
<p>p13. ¿Dónde ha vivido su padre?</p> <p style="font-size: small;">Indique el lugar o lugares si es el caso</p> <p style="border-bottom: 1px solid black; width: 80%;"></p>	<p>p14. ¿Dónde ha vivido su madre?</p> <p style="font-size: small;">Indique el lugar o lugares si es el caso</p> <p style="border-bottom: 1px solid black; width: 80%;"></p>								
<p>p15. Realice una carta como si fuera a su mejor amigo o amiga, donde exprese su decisión de irse o no irse del municipio de Calamar, según el proyecto de vida que usted desea tener en su futuro.</p> <p style="border-bottom: 1px solid black; width: 80%;"></p> <p style="border-bottom: 1px solid black; width: 80%;"></p> <p style="border-bottom: 1px solid black; width: 80%;"></p> <p style="border-bottom: 1px solid black; width: 80%;"></p> <p style="border-bottom: 1px solid black; width: 80%;"></p> <p style="border-bottom: 1px solid black; width: 80%;"></p> <p style="border-bottom: 1px solid black; width: 80%;"></p> <p style="border-bottom: 1px solid black; width: 80%;"></p> <p style="border-bottom: 1px solid black; width: 80%;"></p> <p style="border-bottom: 1px solid black; width: 80%;"></p>									



seguir en la siguiente pagina

J.E. en línea, 2013. Todos los derechos reservados

DECISIONES MIGRATORIAS		
<p>En la siguiente hoja se busca conocer las decisiones de migrar o no migrar de los jóvenes rurales del municipio de Calamar. Agradecemos realice esta encuesta en su localidad.</p>		
<p>n1. ¿Usted desea irse de Calamar?</p> <p>SI <input type="radio"/> 1</p> <p>NO <input type="radio"/> 2 (1 de 10)</p> <p style="font-size: small;">El conteste (SI) responde la sección II DECISIONES DE MIGRAR. El conteste (NO) responde la sección III DECISIONES DE NO MIGRAR.</p>		
<p>II DECISIONES DE MIGRAR</p> <p style="font-size: x-small;">Encuéstrele se le preguntan acerca de su decisión de irse del municipio</p>		
<p>n2. ¿Por qué no quiere quedarse en Calamar?</p> <p>SI <input type="checkbox"/></p> <p>_____</p> <p>_____</p> <p>_____</p>	<p>n3. ¿Hacia donde desea irse?</p> <p>SI <input type="checkbox"/></p> <p>_____</p>	
<p>n4. Principalmente ¿Por cuál de estas razones decide irse a ese lugar?</p> <p style="font-size: x-small;">Seleccione una o más opciones:</p> <p>Reunirse con familiares <input type="checkbox"/></p> <p>Reunirse con amigos <input type="checkbox"/></p> <p>Quedarse a vivir en ese lugar <input type="checkbox"/></p> <p>Estudiar <input type="checkbox"/></p> <p>Trabajar o conseguir trabajo <input type="checkbox"/></p> <p>Otra (especifique) <input type="checkbox"/></p>	<p>n5. ¿Quién lo motiva a irse?</p> <p style="font-size: x-small;">Seleccione una o más opciones:</p> <p>Amigos <input type="checkbox"/></p> <p>Padres <input type="checkbox"/></p> <p>Familiares <input type="checkbox"/></p> <p>Profesores <input type="checkbox"/></p> <p>Otro ¿Cual? <input type="checkbox"/></p>	
<p>n6. ¿Tiene usted familiares o amigos en el lugar al que desea irse?</p> <p>SI <input type="checkbox"/></p> <p>NO <input type="checkbox"/></p>	<p>n7. ¿Cuántos años desea vivir en ese lugar?</p> <p>_____</p>	
<p>n8. ¿Volvería al municipio de Calamar a vivir?</p> <p style="font-size: x-small;">Seleccione sólo una opción:</p> <p>SI <input type="checkbox"/></p> <p>NO <input type="checkbox"/></p> <p>NO SABE <input type="checkbox"/></p>	<p>n9. ¿Por qué?</p> <p>SI <input type="checkbox"/></p> <p>_____</p> <p>_____</p> <p>_____</p>	
<p style="font-size: x-small;">Al completar esta sección, sigue a responder la sección IV REFLEXIONES FINALES</p>		
<p>III DECISIONES DE NO MIGRAR</p> <p style="font-size: x-small;">Encuéstrele se le preguntan acerca de su decisión de no irse del municipio</p>		
<p>n10. ¿Por qué decide quedarse en el municipio de Calamar?</p> <p>SI <input type="checkbox"/></p> <p>_____</p> <p>_____</p> <p>_____</p>		
<p>n11. ¿Quiénes lo motiva a quedarse en Calamar?</p> <p style="font-size: x-small;">Seleccione una o más opciones:</p> <p>Amigos <input type="checkbox"/></p> <p>Padres <input type="checkbox"/></p> <p>Familiares <input type="checkbox"/></p> <p>Profesores <input type="checkbox"/></p> <p>Otro <input type="checkbox"/></p> <p>Otro ¿Quién? <input type="checkbox"/></p>	<p>n12. ¿Qué actividades realizaría en el municipio de Calamar?</p> <p>SI <input type="checkbox"/></p> <p>_____</p> <p>_____</p> <p>_____</p>	
<p>IV PREGUNTAS DE REFLEXION</p> <p style="font-size: x-small;">Encuéstrele se harán una preguntas que permitirán realizar una reflexión hacia a las decisiones migratorias de los jóvenes rurales de Calamar</p>		
<p>n13. ¿Usted cree que el sector rural de Calamar tiene oportunidades para su proyecto de vida futuro?</p> <p style="font-size: x-small;">Seleccione sólo una opción:</p> <p>SI <input type="checkbox"/></p> <p>NO <input type="checkbox"/></p>	<p>n14. ¿Usted como considera la situación de que los jóvenes deseen irse de Calamar?</p> <p style="font-size: x-small;">Seleccione sólo una opción:</p> <p>NEGATIVA <input type="checkbox"/></p> <p>POSITIVA <input type="checkbox"/></p> <p>NO SABE <input type="checkbox"/></p>	<p>n15. ¿Usted como considera la situación de que los jóvenes ya no quieran volver a Calamar?</p> <p style="font-size: x-small;">Seleccione sólo una opción:</p> <p>NEGATIVA <input type="checkbox"/></p> <p>POSITIVA <input type="checkbox"/></p> <p>NO SABE <input type="checkbox"/></p>



ANEXO 3

Formato de la entrevista semiestructurada

PROCESOS DE MIGRACIÓN RURAL URBANA DE LOS Y LAS JÓVENES RURALES DEL MUNICIPIO DE CALAMAR

FASE PRE-MIGRACIÓN

OBJETIVO DE LA ENTREVISTA: Determinar y Analizar el proceso de migración rural urbana (fase pre-migración) con enfoque de género de los jóvenes rurales del municipio de Calamar

FECHA:

NOMBRE DE LA PERSONA:

Muy buenos días, esta entrevista hace parte del trabajo de investigación PROCESOS DE MIGRACIÓN RURAL - URBANA DE LOS Y LAS JÓVENES RURALES DEL MUNICIPIO DE CALAMAR (GUAVIARE). Agradezco su colaboración y su mayor apoyo a este proceso.

1. ¿Cuándo termine sus estudios aquí, qué quiere hacer?

La respuesta además de la actividad debe señalar el lugar, la razón o motivo y el tiempo que piensa que tomará lo que quiere hacer.

2. Eso que quiere hacer, ¿piensa que va a ser posible realizarlo y por qué?
3. Si la respuesta es negativa, es decir si la persona cree que no podrá hacer lo que quiere, habría que preguntar, En ese caso ¿qué cree que puede hacer? y nuevamente caracterizarlo en términos de lugar, motivo y tiempo.
4. ¿En caso de que usted esté pensando en salir del municipio, le interesaría regresar y por qué?

Agradecemos su colaboración de gran importancia para su municipio y que tenga un muy buen día.



ANEXO 4

Formato de la encuesta Telefónica

PROCESOS DE MIGRACIÓN RURAL URBANO DE LOS JÓVENES RURALES

FASE MIGRACIÓN

ENCUESTA TELEFONICA

OBJETIVO DE LA ENTREVISTA: Determinar y analizar el proceso de migración rural urbana (fase migración) de los y las jóvenes rurales del municipio de Calamar

FECHA:

NOMBRE DE LA PERSONA

Muy buenos días, esta entrevista telefónica hace parte de la investigación PROCESOS DE MIGRACIÓN RURAL - URBANA DE LOS Y LAS JÓVENES RURALES DEL MUNICIPIO DE CALAMAR (GUAVIARE). Agradezco su colaboración y su mayor apoyo a este proceso.

Las preguntas no son pertinentes pues los jóvenes ya han salido. Las preguntas deben ser otras.

¿Usted se fue del municipio de Calamar?

Si responde SI	Si responde NO
¿Dónde está viviendo ahora?	¿En este momento a que se dedica?
¿Qué diferencia hay entre vivir en Calamar y ahora vivir en la ciudad en que se encuentra ahora?	¿Desearía irse todavía del municipio de Calamar?
¿El lugar donde se encuentra ahora ha cumplido sus expectativas?	
¿En este momento a que se dedica?	

Agradecemos su colaboración de gran importancia para su municipio y que tenga un muy buen día.



ANEXO 5

Entrevista semiestructurada Fase Migración

OBJETIVO DE LA ENTREVISTA: Determinar y analizar el proceso de migración rural urbana (fase migración) de los jóvenes rurales del municipio de Calamar

FECHA:

NOMBRE DE LA PERSONA

Género

Muy buenos días, este ejercicio hace referencia al cuarto momento del trabajo que venimos haciendo frente a los procesos de migración rural urbano con enfoque de género de los jóvenes rurales del municipio de Calamar. Agradezco su colaboración y su mayor apoyo a este proceso.

Entrevista para el joven que se fue a estudiar

1. ¿Usted se fue del municipio de Calamar?
2. ¿En qué ciudad está viviendo?
3. ¿Cómo hizo para llegar allá?
4. ¿Con quién vive actualmente?
5. ¿Qué impresión tiene al llegar a vivir allá?
6. ¿Qué está estudiando? Y ¿en dónde está estudiando?
7. ¿Quién lo está apoyando económicamente para estar allí?
8. ¿desea volver a calamar?
9. ¿Qué consejo le diría a un joven de calamar que esta con la decisión de irse a la ciudad que usted está?
10. Cómo valora su experiencia de salir de Calamar positiva o negativa.

Entrevista para el joven que se fue a trabajar.

1. ¿Usted se fue del municipio de Calamar?
2. ¿En qué ciudad está viviendo?
3. ¿Cómo hizo para llegar allá?
4. ¿Con quién vive actualmente?
5. ¿Qué impresión tiene al llegar a vivir allá?
6. ¿en que está trabajando? Y si ¿es el trabajo que quería?
7. ¿Cómo hizo para conseguir trabajo? y ¿cuánto duro buscándolo?
8. ¿El salario le alcanza para sostenerse en esa ciudad?
9. ¿Recibe algún apoyo económico de alguien más para vivir allá?
10. ¿Usted le colabora económicamente a alguien?
11. ¿Volvería al municipio de Calamar



12. ¿Qué consejo le diría a un joven de Calamar que esta con la decisión de irse a la ciudad que usted está?.
13. ¿Cómo valora su experiencia de salir de Calamar positiva o negativa?.

Entrevista para el joven que se fue y no pudo ni estudiar ni trabajar

1. ¿Usted se fue del municipio de Calamar?
2. ¿En qué ciudad está viviendo?
3. ¿Cómo hizo para llegar allá?
4. ¿Con quién vive actualmente?
5. ¿Qué impresión tiene al llegar a vivir allá?
6. ¿Que se encuentra haciendo en este momento?
7. ¿Por qué no ha podido estudiar o trabajar?
8. ¿Recibe algún apoyo económico de alguien más para vivir allá?
9. ¿Volvería al municipio de Calamar?
10. ¿Qué consejo le diría a un joven de calamar que esta con la decisión de irse a la ciudad que usted está?
11. Cómo valora su experiencia de salir de Calamar positiva o negativa.

Entrevista para el joven que se fue y le toco devolverse

1. ¿A dónde se fue a vivir?
2. ¿Cómo hizo para llegar allá?
3. ¿Con quién vivió?
4. ¿Qué impresión tuvo al llegar allá?
5. ¿Quién la apoyo para irse a ese lugar?
6. ¿Por qué le toco devolverse para el municipio de Calamar?
7. ¿Desea volver a irse de calamar?
8. ¿Qué consejo le diría a un joven de calamar que esta con la decisión de irse a la ciudad que usted está?
9. Cómo valora su experiencia de salir de Calamar positiva o negativa..

Entrevista para el joven que deseaba irse y se quedo.en calamar.

1. ¿Por qué no se fue de calamar?
2. ¿Con quién está viviendo actualmente?
3. ¿Qué está haciendo ahora?
4. ¿Lo está apoyando económicamente alguien?
5. ¿Todavía desea irse de Calamar? ¿Por qué?

Agradecemos su colaboración de gran importancia para su municipio y que tenga un muy buen día.



ANEXO 6

CRONOGRAMA DEL PROCESO METODOLOGICO DE LA INVESTIGACION

Etapas del proceso metodológico de la investigación	(Meses del año 2013 -2014)													
	2	3	4	5	6	7	8	9	10	11	12	1	2	
Etapa 1 Realización de la propuesta de investigación	X	X	X	X	X									
Etapa 2 Caracterización y análisis socioeconómica del municipio de calamar						X	X	X						
Etapa 3 Procesos de migración rural urbana de los y las jóvenes rurales del municipio de Calamar														
• Etapa premigratoria							X	X	X	X				
• Etapa migratoria											X	X	X	
Etapa 4 sistematización y análisis de la información						X	X	X	X	X	X	X	X	

