

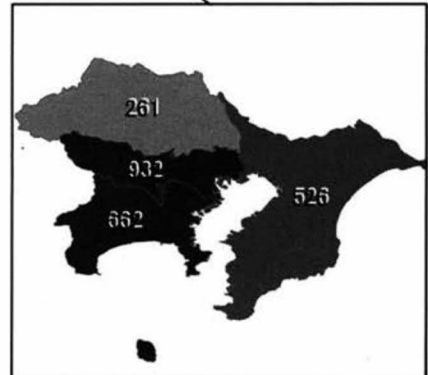
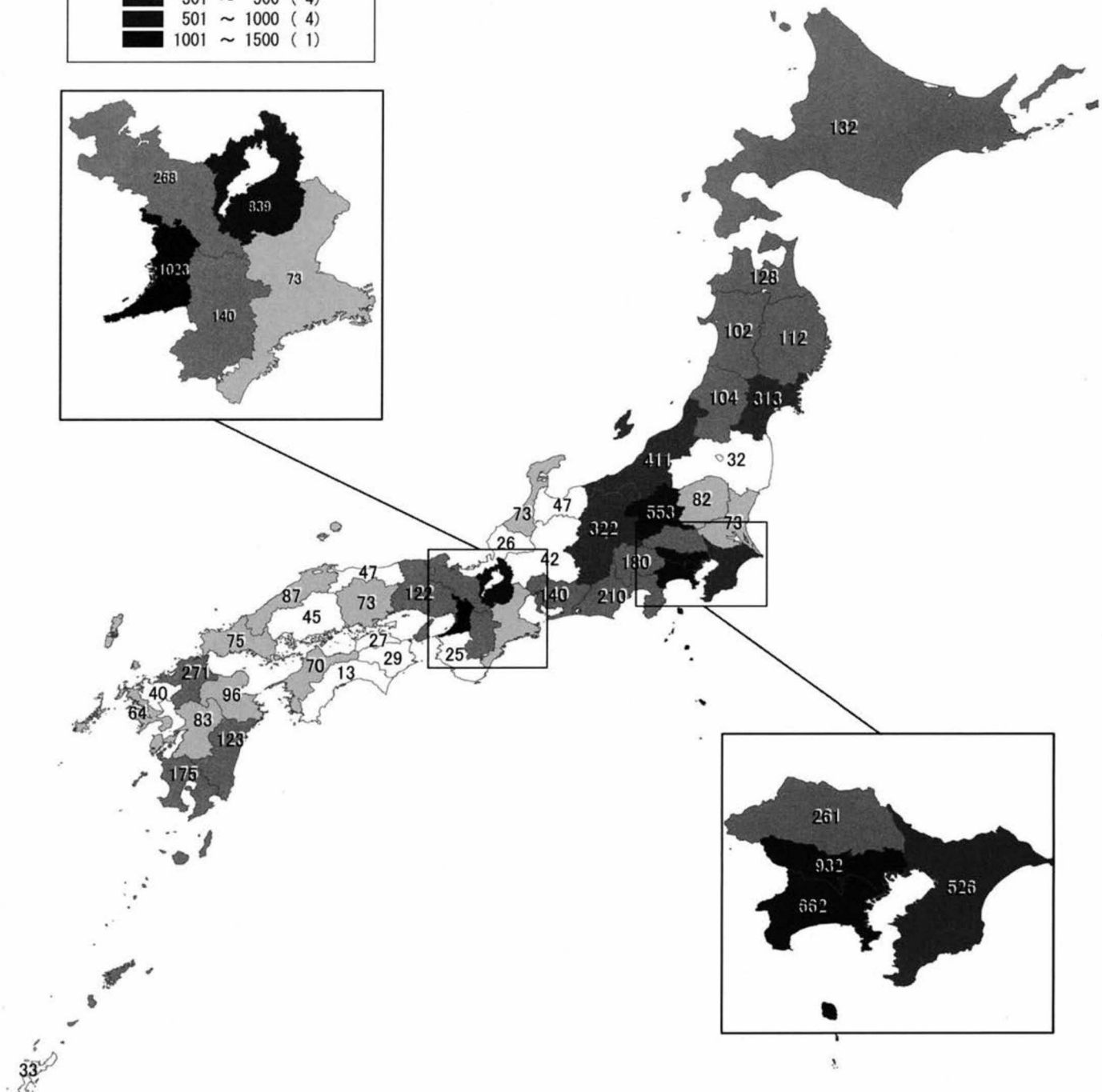
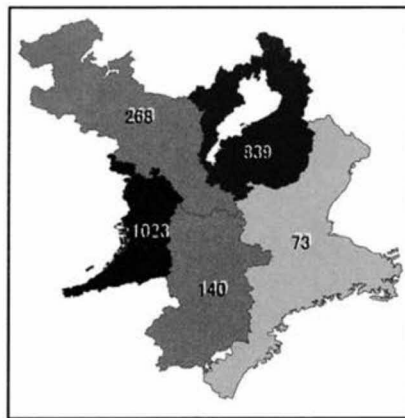
# 埋蔵文化財 ニュース

## 2004年度 埋蔵文化財関係統計資料

都道府県別埋蔵文化財発掘届出等件数  
全国 9,244件 (2004年度)

都道府県別 発掘件数

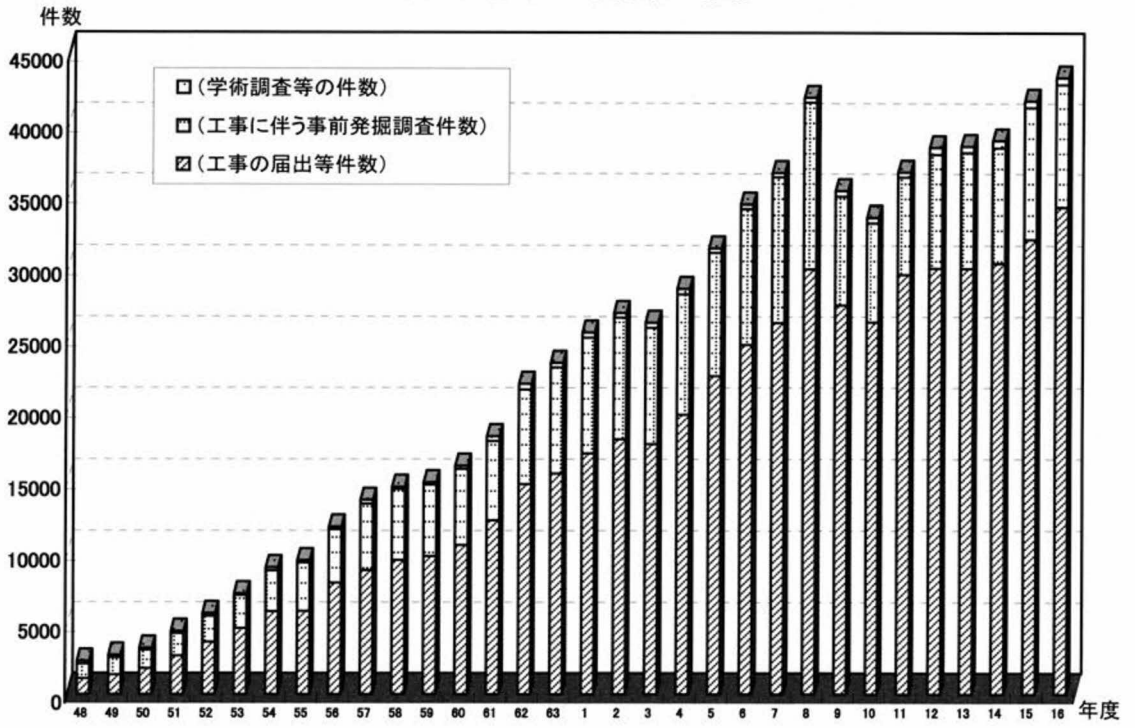
0 ~ 50 (12)
51 ~ 100 (11)
101 ~ 300 (15)
301 ~ 500 (4)
501 ~ 1000 (4)
1001 ~ 1500 (1)



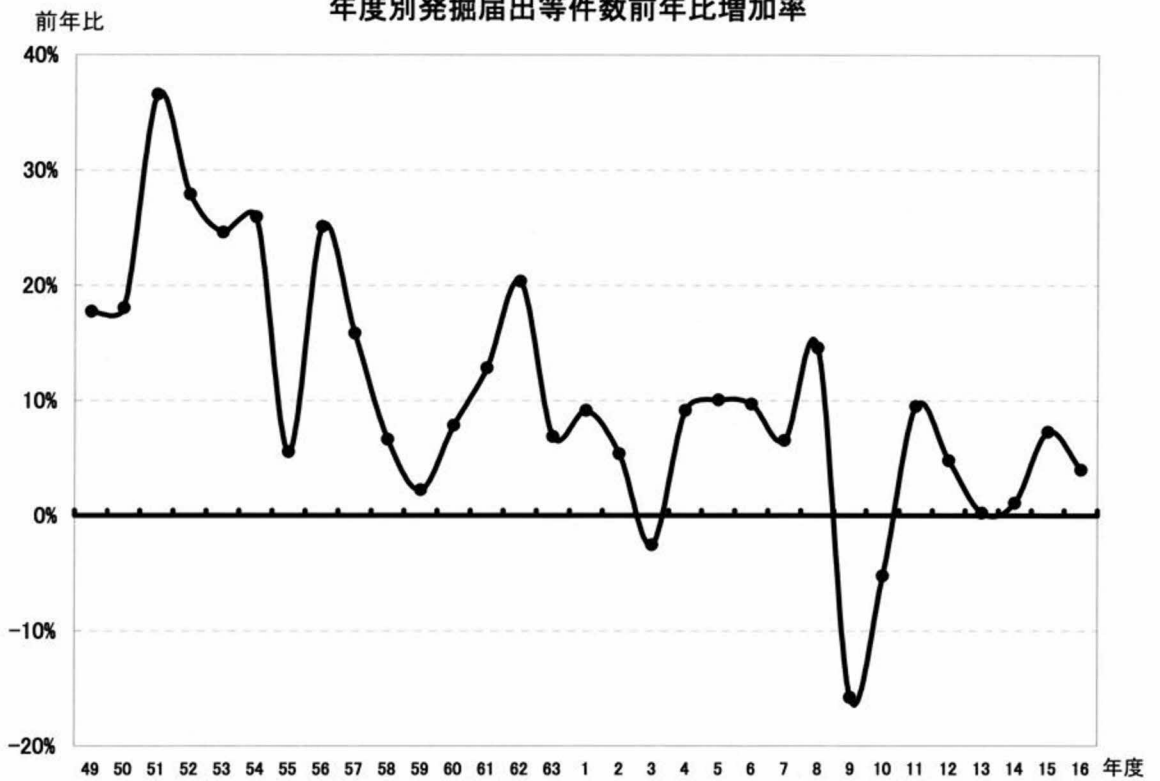
## 2004年度 統計資料

	埋 蔵 文 化 財 発 掘 調 査 届 出 等 件 数					合 計	文 化 財 認 定 件 数
	工事に伴う 調査	遺跡地 作成等	保存目的	学術研究	遺跡整備		
北海道	107	0	15	10	0	132	176
青森	104	0	12	8	4	128	93
岩手	102	0	8	1	1	112	82
宮城	303	0	6	4	0	313	78
秋田	100	0	2	0	0	102	34
山形	96	0	3	4	1	104	34
福島	28	0	3	1	0	32	91
茨城	69	0	1	3	0	73	79
栃木	65	0	9	5	3	82	46
群馬	539	0	11	3	0	553	259
埼玉	213	0	15	0	2	230	214
千葉	460	0	3	4	3	470	335
東京都	881	0	32	2	1	916	193
神奈川県	695	0	9	0	1	705	167
新潟	393	0	8	4	6	411	190
富山	43	0	3	1	0	47	139
石川	62	0	0	11	0	73	73
福井	17	0	9	0	0	26	27
山梨	175	0	2	1	2	180	79
長野	307	0	6	9	0	322	153
岐阜	34	0	5	2	1	42	60
静岡県	204	0	0	4	2	210	127
愛知県	132	0	0	6	2	140	89
三重	66	0	0	5	2	73	57
滋賀	838	0	0	0	1	839	178
京都	240	0	24	3	1	268	149
大阪	1,014	4	0	2	3	1,023	430
兵庫県	107	0	0	10	5	122	237
奈良	118	1	10	10	1	140	110
和歌山	18	0	7	0	0	25	24
鳥取	44	0	0	2	1	47	34
島根	74	0	7	2	4	87	72
岡山	67	0	0	2	4	73	54
広島	37	0	3	4	1	45	46
山口	69	0	1	3	2	75	62
徳島	18	5	3	3	0	29	23
香川	18	1	5	0	3	27	18
愛媛	59	0	0	11	0	70	65
高知	10	0	3	0	0	13	24
福岡	250	1	16	1	3	271	261
佐賀	27	0	0	12	1	40	70
長崎	35	0	24	3	2	64	117
熊本	67	0	0	9	7	83	53
大分	77	0	16	0	3	96	91
宮崎	115	0	1	1	6	123	35
鹿児島	155	2	9	6	3	175	102
沖縄	25	0	4	2	2	33	26
合 計	8,677	14	295	174	84	9,244	5,156

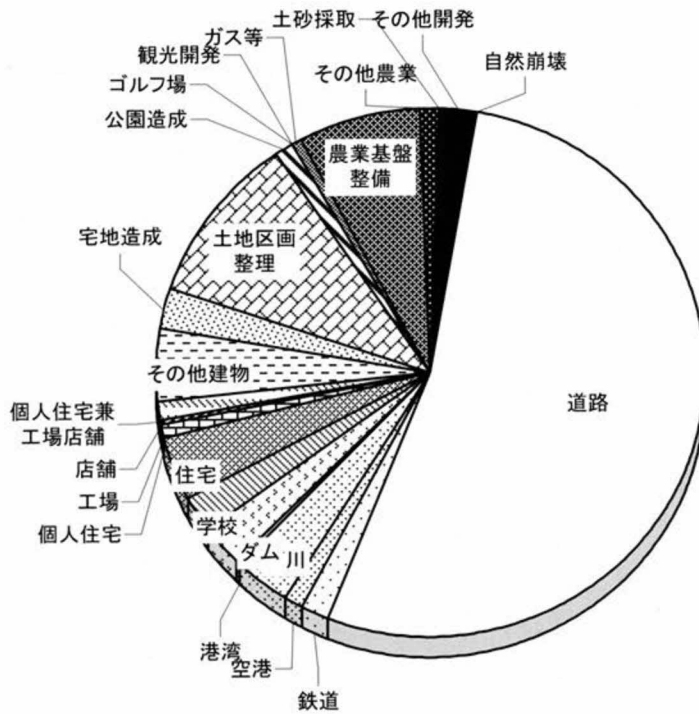
年度別発掘届出等件数の推移



年度別発掘届出等件数前年比増加率

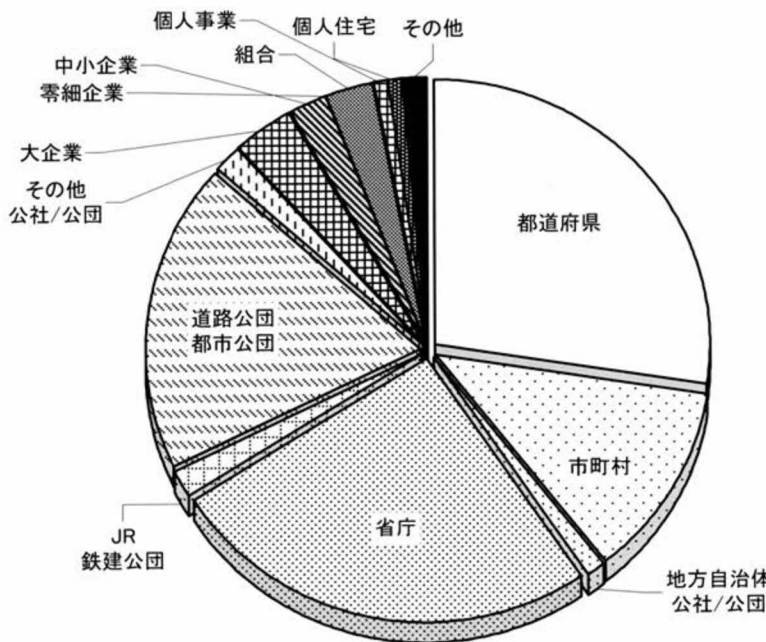


平成16年度 本発掘調査の事業種別費用



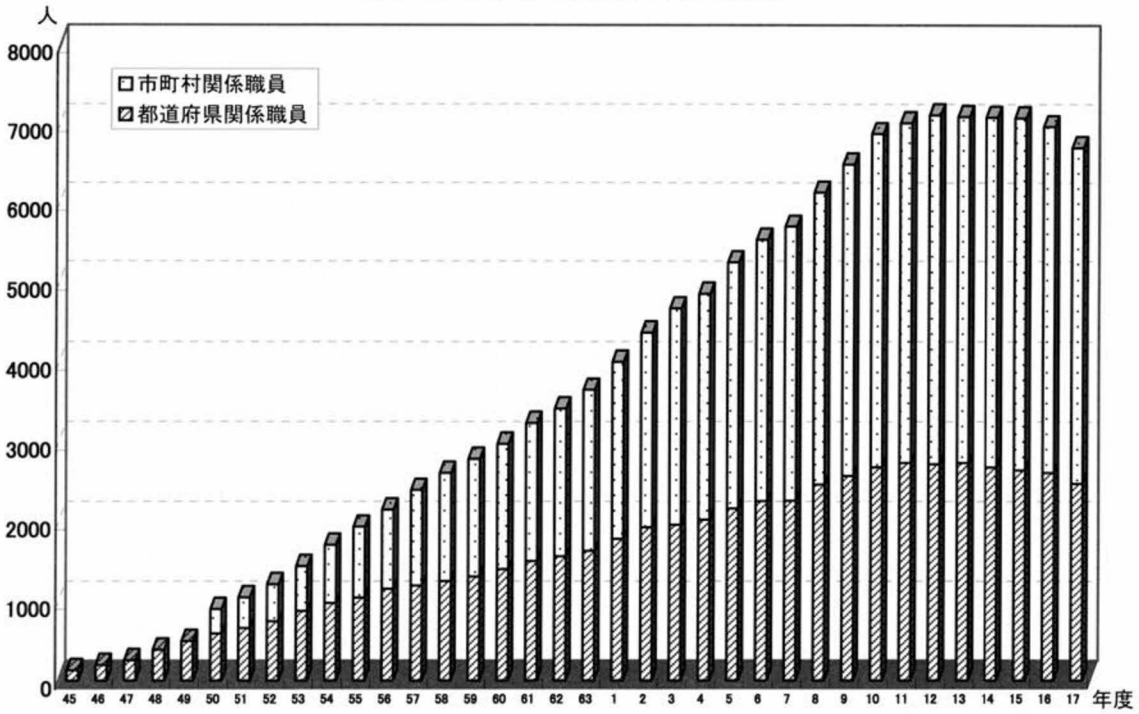
種別	(単位:千円)
道路	42,805,619
鉄道	1,358,091
空港	1,005,851
河川	2,681,085
港湾	38,217
ダム	2,037,912
学校	1,883,417
住宅	3,111,898
個人住宅	707,211
工場	223,325
店舗	756,934
個人住宅兼工場店舗	58,154
その他建物	3,606,605
宅地造成	2,102,571
土地区画整理	8,044,352
公園造成	931,972
ゴルフ場	56,598
観光開発	877
ガス等	545,995
農業基盤整備	5,699,756
その他農業	818,664
土砂採取	116,501
その他開発	1,697,030
自然崩壊	57,506
合計	80,346,141

平成16年度 開発事業に伴う本発掘調査費(事業原因者別)

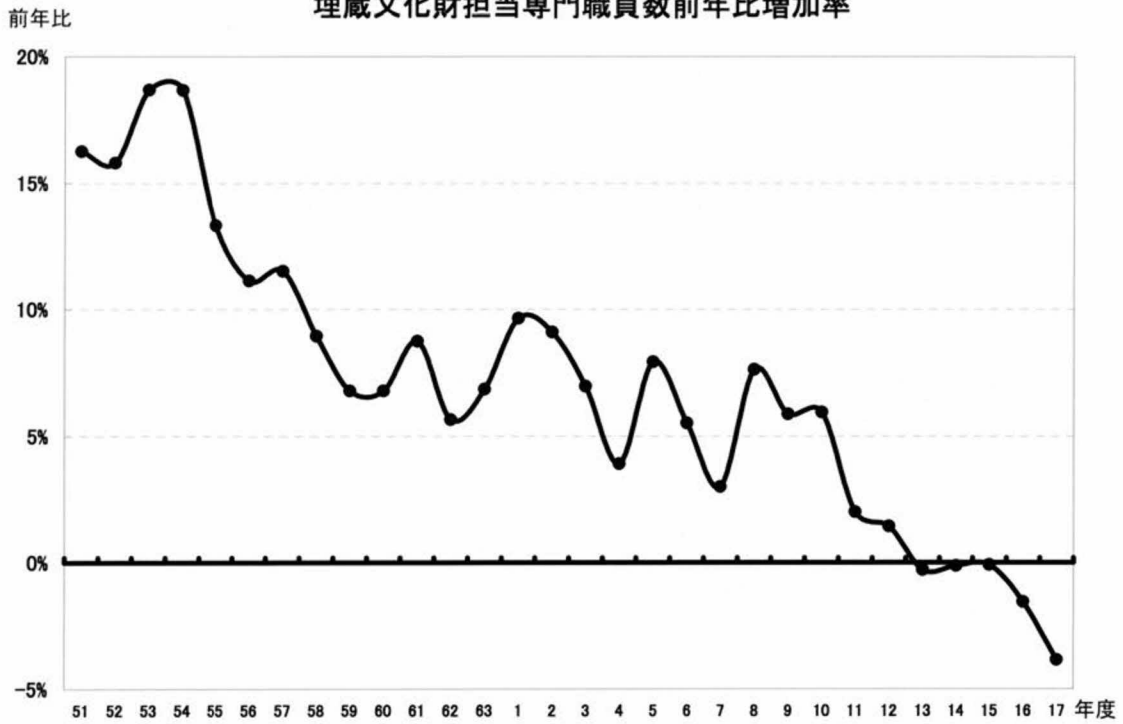


種別	(単位:千円)
都道府県	22,021,312
市町村	9,639,042
地方自治体 公社/公団	952,425
省庁	20,568,900
JR	1,236,529
鉄建公団	
道路公団	15,314,801
都市公団	
その他 公社/公団	1,317,768
大企業	2,845,843
中小企業	1,659,616
零細企業	140,889
組合	2,139,992
個人事業	748,174
個人住宅	716,686
その他	1,044,164
合計	80,346,141

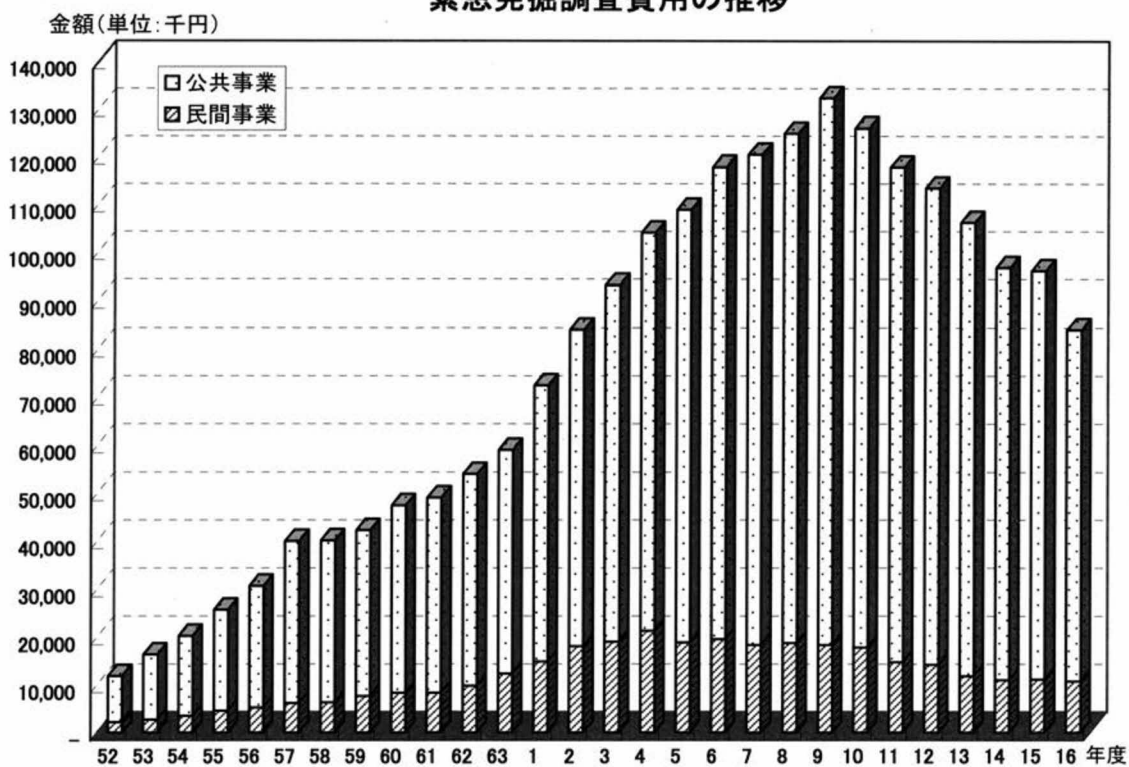
埋蔵文化財担当専門職員数の推移



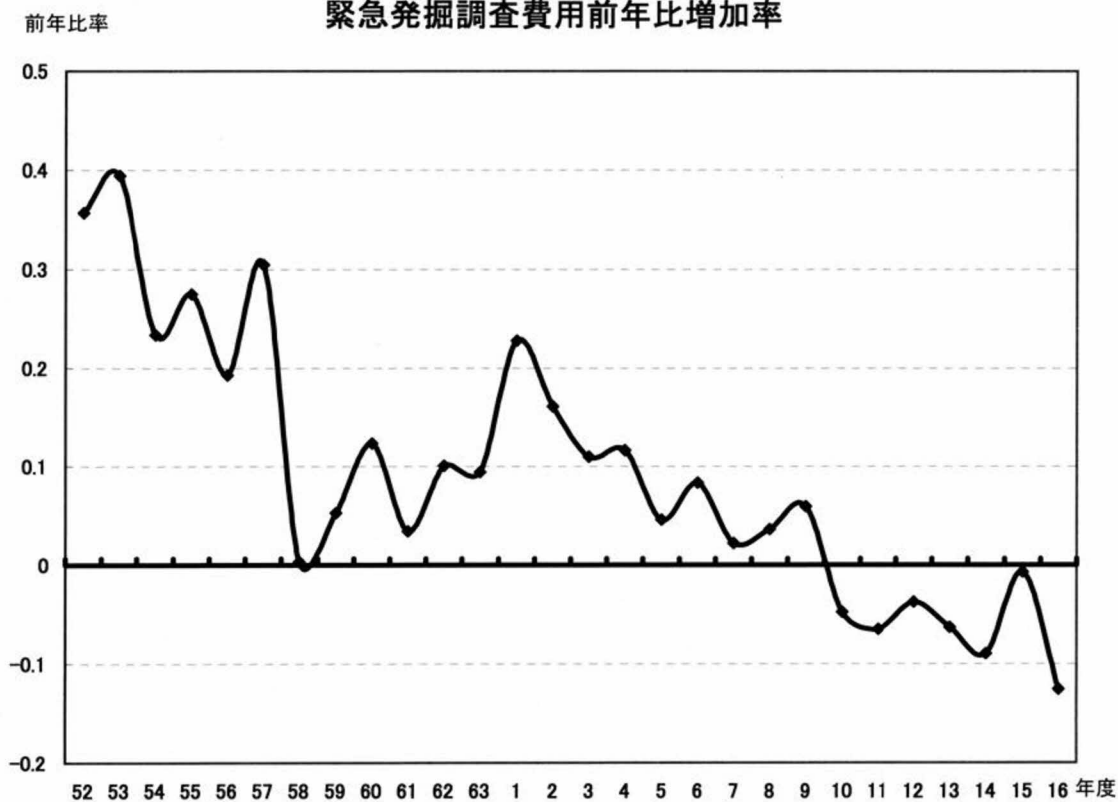
埋蔵文化財担当専門職員数前年比増加率



### 緊急発掘調査費用の推移



### 緊急発掘調査費用前年比増加率



平成17年度 埋蔵文化財専門職員の体制

平成17年5月1日現在

	都道府県関係職員							市町村関係職員							総計	前年比 増減
	本庁		調査組織		関係機関		合計	本庁		調査組織		関係機関		合計		
	正職	嘱託	正職	嘱託	正職	嘱託		正職	嘱託	正職	嘱託	正職	嘱託			
北海道	8	0	47	0	5	0	60	70	18	13	1	29	3	134	194	-28
青森	13	0	34	0	3	0	50	41	3	0	0	10	2	56	106	2
岩手	13	0	34	5	4	0	56	63	16	25	4	22	5	135	191	2
宮城	21	0	0	0	14	0	35	66	8	7	6	11	0	98	133	0
秋田	5	0	34	12	0	0	51	30	2	3	0	3	0	38	89	-34
山形	4	0	29	13	1	2	49	18	1	0	0	0	0	19	68	-2
福島	5	0	45	5	5	0	60	46	11	30	2	4	0	93	153	-5
茨城	5	2	55	5	5	0	72	23	3	10	2	11	1	50	122	-7
栃木	5	0	45	2	3	4	59	44	8	0	0	7	0	59	118	13
群馬	9	2	85	3	4	0	103	127	12	0	0	10	2	151	254	-41
埼玉	5	0	31	6	15	0	57	136	9	2	2	15	2	166	223	-37
千葉	8	0	67	0	25	0	100	100	7	38	14	30	0	189	289	-24
東京都	9	0	49	1	0	0	59	74	41	0	1	9	3	128	187	5
神奈川県	8	0	38	3	2	0	51	56	16	15	2	8	0	97	148	1
新潟	7	0	30	4	6	0	47	71	12	17	3	8	0	111	158	1
富山	5	0	34	6	0	0	45	29	4	13	4	5	0	55	100	-4
石川	10	0	35	9	3	0	57	40	4	16	0	4	0	64	121	-6
福井	1	0	24	19	10	1	55	31	6	10	1	7	0	55	110	-15
山梨	4	0	18	6	7	0	35	36	4	0	0	3	3	46	81	-14
長野	4	0	27		9	0	40	68	15	6	11	24	4	128	168	-11
岐阜	4	0	15	0	1	0	20	35	2	10	3	5	1	56	76	-7
静岡県	7	0	47	0	0	0	54	97	26	0	2	16	2	143	197	-3
愛知県	7	0	22	0	4	0	33	59	6	6	2	32	2	107	140	8
三重	8	0	33	6	7	0	54	44	7	15	5	2	0	73	127	6
滋賀	6	0	31	2	8	0	47	72	10	8	3	3	0	96	143	-16
京都	10	0	35	0	3	0	48	34	4	61	4	6	3	112	160	5
大阪	34	1	86	30	11	2	164	103	17	54	15	30	8	227	391	8
兵庫県	41	0		0	4	0	45	94	11	7	1	23	8	144	189	-5
奈良	3	0	37	12	0	0	52	43	8	22	2	6	9	90	142	-5
和歌山	6	0	8	0	3	0	17	13	2	4	0	2	0	21	38	-4
鳥取	8	0	37	0	1	0	46	30	1	5	1	4	0	41	87	-7
島根	8	2	37	27	11	0	85	62	39	5	5	2	2	115	200	-2
岡山	3	0	37	5	3	0	48	31	3	16	5	1	2	58	106	-6
広島	3	0	9	0	8	1	21	21	5	17	7	4	0	54	75	-8
山口	3	0	17	3	2	0	25	24	12	0	0	5	7	48	73	-17
徳島	5	0	32	12	2	0	51	15	2	0	0	3	1	21	72	-1
香川	3	0	16	4	5	0	28	21	2	0	0	2	2	27	55	-10
愛媛	4	0	29	13	4	0	50	28	8	23	6	6	1	72	122	-26
高知	4	0	22	0	2	0	28	6	2	0	0	1	1	10	38	-1
福岡	22	0	0	0	12	0	34	194	39	18	2	18	11	282	316	4
佐賀	21	9	0	0	13	0	43	66	12	0	0	0	0	78	121	3
長崎	9	4	0	0	14	15	42	39	11	0	0	2	0	52	94	7
熊本	27	40	0	0	7	3	77	64	17	0	0	1	0	82	159	9
大分	3	0	17	14	3	1	38	58	29	0	0	4	0	91	129	3
宮崎	4	0	55	10	6	3	78	57	10	0	0	0	0	67	145	2
鹿児島	4	1	60	8			73	85	5	0	0	2	1	93	166	-10
沖縄	6	0	7	16	2	0	31	58	22	0	0	6	4	90	121	7
合計	412	61	1,450	261	257	32	2,473	2,622	512	476	116	406	90	4,222	6,695	-270



平成18年度 埋蔵文化財担当者研修課程一覧

区分	一般研修	専 門 研 修											
課 程	遺物観察 調査課程	掘立柱建物・礎石 遺構調査課程	保存科学Ⅰ(無 機質遺物)課程	保存科学Ⅱ(有 機質遺物)課程	文化財写真Ⅰ (基礎)課程	文化財写真Ⅱ (応用)課程	遺跡地図情報 課 程	自然科学的年代 決定法課程	古代集落遺跡 調査課程	中近世城郭 調査課程	報告書作成 課 程	古代陶磁器 調査課程	環境考古学 (生物編)課程
実施期日	9月4日～ 9月29日	5月15日～ 5月19日	5月30日～ 6月7日	6月7日～ 6月15日	7月10日～ 7月26日	7月26日～ 8月9日	10月24日～ 10月27日	11月14日～ 11月17日	11月27日～ 12月1日	12月12日～ 12月19日	1月10日～ 1月19日	2月1日～ 2月9日	2月21日～ 2月28日
定 員	16名	12名	10名	10名	10名	10名	16名	10名	12名	16名	20名	16名	12名
対 象	地方公共団体の埋蔵文化財担当職員若しくはこれに準ずる者で、発掘調査の経験が十分でない者	各地域の中核となる地方公共団体の埋蔵文化財担当職員若しくはこれに準ずる者	〃	〃	〃	〃	〃	〃	〃	〃	〃	〃	〃
内 容	各種の遺物調査に必要な基礎的知識と技術の研修	古代を中心とした掘立柱建物・礎石建物の調査研究に必要な専門的知識と技術の研修	遺物・遺構の保存科学的な調査法および保存修復修理に関する基礎知識と技術の習得を目指す研修	遺物・遺構の保存科学的な調査法および保存修復修理に関する基礎知識と技術の習得を目指す研修	埋蔵文化財の写真撮影等に関して必要な基礎的知識と技術の研修	埋蔵文化財の写真撮影等に関して必要な専門的知識と技術の研修	埋蔵文化財の調査研究へのGISの応用に関する基礎的知識の研修	自然科学的手法による年代測定に関する基礎的知識の研修	古代集落遺跡の調査研究に関して必要な専門的知識と技術の研修	中近世城郭遺跡の調査・修復に必要な専門的知識と技術の研修	見やすく読みやすい報告書の作り方と、図録・学術誌編集の基礎に関する研修	古代遺跡出土中国・日本陶磁器の調査研究に関して必要な専門的知識と技術の研修	遺跡の発掘において、第四紀学の成果を用いて過去の自然環境を推定・復原する方法を学ぶ研修
申込締切 予 定 日	平成18年 7月10日	平成18年 4月3日	平成18年 4月17日	平成18年 4月17日	平成18年 5月29日	平成18年 5月29日	平成18年 9月11日	平成18年 10月2日	平成18年 10月16日	平成18年 10月30日	平成18年 11月27日	平成18年 12月8日	平成19年 1月9日
宿泊施設	あり	あり	あり	あり	あり	あり	あり	あり	あり	あり	あり	あり	あり

※一般研修(遺物観察調査課程)は平成20年度で廃止予定

※ 保存科学課程Ⅰ・Ⅱと文化財写真課程Ⅰ・Ⅱは、それぞれ続けて受講することができます。