



Hinc patriam sustinet

**Instituto Superior de Agronomia**  
**Universidade Técnica de Lisboa**

# **ANÁLISE DO MERCADO DE EXPORTAÇÃO DE AZEITE PORTUGUÊS**

**Guilherme Martins Marta dos Santos**

Dissertação para obtenção do Grau de Mestre em  
**Engenharia Agronómica**

Orientador: Doutor Luís Manuel Bignolas Mira da Silva, Professor Associado do  
Instituto Superior de Agronomia da Universidade Técnica de Lisboa;

Júri:

PRESIDENTE – Doutor José Luís Monteiro Teixeira, Professor Associado do Instituto  
Superior de Agronomia da Universidade Técnica de Lisboa.

VOGAIS – Doutor Luís Manuel Bignolas Mira da Silva, Professor Associado do  
Instituto Superior de Agronomia da Universidade Técnica de Lisboa;  
- Doutora Maria Filomena Ramos Duarte, Professora Auxiliar do Instituto Superior de  
Agronomia da Universidade Técnica de Lisboa.

Lisboa, 2011

## **Agradecimentos**

Quero agradecer:

Ao Professor Luís Mira pela orientação e apoio na realização deste trabalho.

À minha família, em especial aos meus Pais por todo o apoio e por nunca me ter faltado nada ao longo do curso.

À Rita, por todo o apoio ao longo do curso e disponibilidade para me ajudar durante o mesmo, em tudo quanto necessitei.

À Casa do Azeite, nas pessoas do Engenheiro José Ambrósio e da Engenheira Teresa Zacarias, por toda a informação e apoio disponibilizado.

A todos aqueles que me acompanharam ao longo do curso e do trabalho final.

A todos o meu sincero obrigado.

## **Resumo**

Este trabalho tem como objectivo realizar uma Análise do Mercado de Exportação do Azeite Português. Para tal foi efectuada uma caracterização do mercado nacional de azeite, uma breve visão do mercado mundial e a selecção e análise de três mercados alvo. Foram também efectuados dois questionários, um às empresas nacionais exportadores de azeite e outro às empresas importadoras de azeite de três mercados alvo, Brasil, China e Reino Unido, previamente seleccionados. A exportação/importação de azeite envolve diversos atributos que afectam de maneira diferente as operações de venda/compra. Com o objectivo de compreender a importância dos referidos atributos analisaram-se as respostas aos dois questionários e a informação daí resultante foi cruzada pois os resultados dos questionários analisados separadamente não permitem tirar conclusões. Concluiu-se que a melhor maneira de superar as dificuldades das empresas nacionais exportadoras de azeite seria a criação de um cluster forte, que permitisse uma maior quota de mercado dos produtos nacionais, através de um aumento das vendas das marcas já existentes no mercado e da ajuda à entrada no mercado de novos produtos nacionais.

**Palavras-chave:** Azeite; Exportação; Mercado

## **Abstract**

The purpose of this work is to draw an Analysis of the Export Market of Portuguese Olive Oil. For such, a characterization was made of the domestic olive oil market, a quick look to the world market and the selection and analysis of three target markets. Two questionnaires were also made, one to the national companies that export olive oil and another to the companies that import olive oil in the three target markets, Brazil, China and United Kingdom, previously selected. The olive oil imports/exports involves several attributes that affect in a different way the buy/selling operations. With the purpose to understand how important those attributes are, the answers from both questionnaires were analysed and gathered information was crossed, because that was the only reasonable way. It was concluded that the best way to overcome the difficulties of national olive oil exports companies would be to create a strong cluster that would aloud a bigger percentage of market to the national products, through increased sales of the brands already on market and the help to market entry of new national products.

**Keywords:** Olive Oil, Export, Market

## Extended Abstract

Due to its distinctive characteristics, Olive Oil is a unique product that occupies a special place in the economy of different countries. In the last twenty years there has been a significant increase in the consumption of olive oil. This increase was driven by an increasing awareness and appetite for healthy differentiated and high quality products. There are many characteristics that define Olive Oil. Some of those have a great influence in the product and are very important when you are talking of export. The characteristics that define olive oil can be divided between extrinsic and intrinsic. While intrinsic characteristics are those constitute its physical make-up and can only be judged during consumption, like taste, extrinsic characteristics are not physically part of olive oil although being related to it and can be judged before consumption. Price, region of origin and brand are some examples of extrinsic characteristics. Due to these characteristics there are many different kinds of Olive Oil, and each one has his own market. The purpose of this work is to understand the importance of each of those attributes. To reach the intended goals two questionnaires were made. One was sent to the Portuguese companies that export olive oil, and the other to the companies that import olive oil in three specific target markets. These markets were chosen for specific reasons. The Brazilian market is the largest Portuguese export market. The Chinese market has the potential to be the biggest import market in the world within a few years, so it couldn't obviously be left apart of this study. The UK market isn't very important to the Portuguese export companies, but being a European market would be adequate for a benchmarking purpose. Unfortunately there weren't enough answers to the questionnaires so that they could be considered representative of the markets. The answers from both questionnaires were analysed and gathered information was crossed, because that was the only reasonable way. The study also presents some very important Portuguese and world statistics. These statistics, of production, consumption, import and export give a better understanding of with are the most important markets for olive oil. After reviewing the gathered information it was concluded that there were three main problems. Although other difficulties appear timely, they have been promptly solved by the companies. The price of the product is the major difficult to the export companies. Another big difficulty to the export companies are the legal and regulatory requirements along with tax and other levies imposed witch greatly increase prices causing a drop in sales. The third main difficult is the lack of communication. This leads to a lack of knowledge of the markets from the export companies and the products from the consumer. After analysing the previous information it was concluded that the best way to overcome the difficulties of national

olive oil export companies would be to create a strong cluster that would allow a bigger market share to the national products, through increased sales of the brands already on market and the help to market entry of new national products.

**Keywords:** Olive Oil, Export, Market

**ÍNDICE**

|   |     |
|---|-----|
| Agradecimentos .....  | i   |
| Resumo .....  | ii  |
| Abstract .....  | iii |
| Extended Abstract .....   | iv  |
| Capítulo 1 - Introdução .....                                       | 1   |
| Introdução .....  | 1   |
| Capítulo 2 - Revisão Bibliográfica .....                            | 2   |
| A Oliveira .....  | 2   |
| A história e simbolismo da Oliveira .....                           | 4   |
| Azeite .....  | 5   |
| Denominações dos diferentes tipos de Azeite .....                   | 6   |
| Os azeites em Portugal .....  | 7   |
| Azeites DOP .....   | 8   |
| Azeites DOP portugueses .....                                       | 8   |
| Azeite Biológico .....  | 9   |
| Benefícios do azeite na saúde humana .....                          | 9   |
| Informação nutricional .....  | 12  |
| Produção e comercialização do azeite .....                          | 13  |
| Caracterização do sector em Portugal .....                          | 15  |
| Produção .....  | 17  |
| Importação .....  | 19  |
| Exportação .....  | 20  |
| Consumo .....   | 23  |
| Balança comercial .....   | 24  |
| Capítulo 3 – Metodologia .....                                      | 24  |
| 3.1. Metodologia do estudo .....                                    | 24  |
| 3.2. Delimitação do campo de observação: definição da amostra ..... | 25  |
| Limitações dos questionários .....                                  | 26  |
| 3.3. Os mercados escolhidos .....                                   | 27  |
| 3.2.1. Brasil .....   | 31  |
| 3.2.2. Reino Unido .....  | 33  |
| 3.2.3. China .....  | 34  |

|  |    |
|--|----|
| Capítulo 4 – Resultados e discussões ..... | 35 |
| Questionários .....                        | 35 |
| 4.1. EXPORTADORES .....                    | 35 |
| 4.2. IMPORTADORES .....                    | 44 |
| Capítulo 5 – Conclusões.....               | 47 |
| Bibliografia .....                         | 50 |
| ANEXOS .....                               | 53 |



## Índice de Figuras

|  |    |
|--|----|
| Figura 1 - <i>Percentagem da produção de Azeite na UE</i> .....  | 14 |
| Figura 2 - <i>Percentagem de produção de azeite por zona de Portugal</i> .....   | 15 |
| Figura 3 - <i>Evolução da produção e do consumo de azeite em Portugal</i> .....  | 17 |
| Figura 4 - <i>Produção nacional de azeite</i> .....  | 18 |
| Figura 5 - <i>Média Móvel da produção nacional de azeite</i> .....   | 18 |
| Figura 6 - <i>Percentagem dos diferentes tipos de azeite importados</i> .....  | 19 |
| Figura 7 - <i>Importação de azeite de países não comunitários em Portugal</i> .....                                    | 20 |
| Figura 8 - <i>Exportação de azeite nacional</i> .....  | 21 |
| Figura 9 - <i>Percentagem dos diferentes tipos de azeites nacionais exportados</i>                                     | 21 |
| Figura 10 - <i>Evolução e principais destinos das exportações - 2010</i> .....   | 22 |
| Figura 11 - <i>Consumo de azeite em Portugal</i> .....   | 24 |
| Figura 12 - <i>Produção mundial de azeite</i> .....  | 28 |
| Figura 13 - <i>Média Móvel da produção mundial</i> .....   | 28 |
| Figura 14 - <i>Produção de azeite na UE</i> .....  | 29 |
| Figura 15 - <i>Média Móvel da Produção na UE</i> .....   | 30 |
| Figura 16 - <i>A produção e consumo mundiais – tendência par ao ano 2017</i> .....                                     | 30 |
| Figura 17 - <i>Consumo de azeite no Brasil</i> .....   | 32 |
| Figura 18 - <i>Importação de azeite no Brasil</i> .....  | 32 |
| Figura 19 - <i>Consumo de azeite no Reino Unido</i> .....  | 33 |
| Figura 20 - <i>Consumo de azeite na China</i> .....  | 34 |
| Figura 21 - <i>Prazos de recebimento médios do azeite nas exportações</i> .....  | 36 |
| Figura 22 - <i>Prazos de recebimento de azeite razoáveis</i> .....   | 36 |
| Figura 23 - <i>Quantidade de azeite por encomenda</i> .....  | 37 |
| Figura 24 - <i>Características do azeite para exportação</i> .....   | 37 |
| Figura 25 - <i>Tipos de embalagem de azeite mais utilizados para exportação<br/>(Número de exportadores)</i> .....     | 38 |
| Figura 26 - <i>Tipos de embalagem de azeite mais utilizados para exportação<br/>(Percentagem de exportações)</i> ..... | 39 |
| Figura 27 - <i>Países para onde exportam mais azeite</i> .....   | 40 |

## Capítulo 1 - Introdução

### Introdução

Este trabalho tem como objectivo realizar uma Análise do Mercado de Exportação do Azeite Português. Foi realizada uma análise do mercado nacional e internacional de azeite de modo a garantir informação suficiente para cumprir o objectivo. A referida análise identifica através da importação, exportação, consumo e produção, os melhores mercados para a exportação de azeite nacional.

No âmbito do trabalho foram realizados dois questionários. Um às empresas portuguesas exportadoras de azeite e outro às empresas importadoras de azeite dos mercados alvo (mercados seleccionados para este trabalho). Espera-se que os resultados dos questionários, quando estudados em conjunto, demonstrem a melhor estratégia de marketing para exportar azeite para os mercados-alvo escolhidos anteriormente.

Nos últimos vinte anos tem-se assistido a um aumento significativo no consumo de azeite não só em Portugal, mas no mundo. Este aumento foi impulsionado pela crescente apetência e exigência dos consumidores por produtos saudáveis e de boa qualidade. O nosso país apresenta condições edafo-climáticas excepcionais para a produção e cultivo da oliveira, sendo o azeite que daí provém de qualidade superior, estando presente em vários países de todo o mundo.

Os principais países europeus produtores de azeite, Espanha, Itália, Grécia, Portugal, Chipre e França juntam-se a alguns países do norte de África, tais como Tunísia, Síria, Marrocos e Algéria para definir o grupo dos principais produtores mundiais. Todos estes países se situam na bacia mediterrânica, zona de grande qualidade edafo-climática para a cultura da oliveira. ([www.internationaloliveoil.org](http://www.internationaloliveoil.org))

Na exportação, Portugal conta sobretudo com a competição directa de Itália, Espanha e Grécia, sendo estes os principais países exportadores de azeite em termos mundiais.

Os principais países importadores são os Estados Unidos, Brasil, Austrália, Japão e Canadá. Portugal defronta problemas na exportação para alguns destes países. Para além da competição com os outros países exportadores. Nos Estados Unidos, por

exemplo, a fileira distribuidora de azeite é controlada por empresas italianas, o que dificulta bastante a entrada de azeite português neste mercado ([www.internationaloliveoil.org](http://www.internationaloliveoil.org))

O azeite é um dos componentes mais importantes e mais utilizados na dieta mediterrânica. É a gordura mais indicada para o consumo humano, tanto em cru, como em cozinhados, refogados e frituras, devido à predominância dos ácidos gordos monoinsaturados, à presença das vitaminas E e A, e aos antioxidantes, que protegem a saúde humana.

O Alentejo é a região principal do país na produção de azeite, sendo também os principais azeites portugueses dessa região.

Este trabalho está dividido em quatro partes. Começa com uma abordagem a algo fundamental para este trabalho, a Oliveira e o Azeite. Na primeira parte do trabalho também se encontra a caracterização do sector em Portugal. Na metodologia, a segunda parte do trabalho, descreve-se a razão dos questionários e a escolha dos mercados alvo. Definida a metodologia e feitos os questionários, apresentam-se os Resultados e a sua Discussão. No final apresentam-se as principais Conclusões.

## Capítulo 2 - Revisão Bibliográfica

### A Oliveira

A oliveira, *Olea europaea* L., pertence à família das *Oleaceae* e é a única espécie desta família que produz um fruto comestível. (COI, 1996). Foi possivelmente a primeira planta de porte arbóreo a ser cultivada (Castro Caldas, 1998).

Morfologicamente, são árvores de porte médio, com uma copa redonda e bastante densa, mas as diversas intervenções humanas permitem uma maior entrada de luz, necessária ao seu desenvolvimento. O tipo de poda é inclusivamente fundamental na forma, não só da copa mas de toda a árvore, pelo que podemos afirmar que as oliveiras são árvores com elevada plasticidade morfogenética (Barranco, *et al*, 1999).

A origem da oliveira não é consensual, o que é provado pelas diferentes opiniões de vários autores. Segundo o COI (1996) a origem da oliveira faz-nos recuar até ao 12º milénio, abrangendo a região que vai desde o sul do Cáucaso até às altas planícies do

Irão, Palestina e zonas costeiras da Síria. Esta região estendeu-se até ao Chipre e, através de Creta, chegou ao Egipto. Foi no início do século VI a. C. que esta cultura chegou à Tunísia e à ilha da Sicília, de onde foi levada para o sul de Itália. A olivicultura espalhou-se então para norte, durante o domínio romano, ocupando todas as zonas costeiras da bacia mediterrânica.

Embora se afirme, com fortíssimas razões, que a oliveira foi introduzida no espaço ibérico pelos Fenícios e Gregos, não oferece dúvida que os romanos teriam dado forte impulso à produção de azeite, tornando-o género alimentar de comércio, transportado em ânforas de que se encontram testemunhos não somente em Roma como também nas vias fluviais do Ródano, do Reno e do Danúbio e, na Europa, até ao limite da Britânia. O líquido que as ânforas transportavam era «de cor verde, de cheiro e gosto agradável e que recorda a fragrância da azeitona fresca (Castro Caldas, 1998).

As condições ideais para a olivicultura encontram-se nas zonas com clima mediterrânico, que se caracterizam por ter um verão seco e quente. A elevada capacidade de sobrevivência neste clima por parte das oliveiras deve-se à sua evolução e adaptação morfológica. Como exemplos dessa adaptação morfológica temos a anatomia especial da folha, relação sectorial raiz/parte aérea, adaptação ambiental do sistema radicular e elevado potencial de regeneração morfológica (COI, 1996).

Portugal, país com excelentes condições edafo-climáticas para a olivicultura, desde cedo se dedicou à plantação de oliveiras. Ao longo do período medieval os olivais ocuparam os arredores das povoações e, nos cursos de água próximos, instalavam-se os lagares onde se extraía o azeite. Quando o viajante percorria zonas desérticas do Sul e se deparava com uma oliveira, poderia ficar certo de que estava próximo de um lugar povoado. Ainda

hoje, no espaço mediterrânico português, embora existam manchas de olival moderno, a carta agrícola mostra o adensamento da área de olival em redor das povoações (Castro Caldas, 1998).

Mais tarde, os descobrimentos marítimos e a colonização “exportaram” a cultura da oliveira para todas as zonas do globo onde fosse possível a sua produção. Portugal e Espanha foram dos principais responsáveis pela divulgação desta árvore que era tão importante economicamente nestes países. Austrália, Nova Zelândia e África do Sul conheceram a oliveira através da colonização inglesa. Embora os ingleses não utilizassem por hábito o azeite na sua alimentação, levaram a oliveira para estes países do hemisfério sul. A oliveira está neste momento cultivada em todas as zonas do globo onde seja possível efectuar a sua cultura (Renowden, 1999).

### **A história e simbolismo da Oliveira**

A sua história, uma mistura de mundo real com o sagrado, é bem explícita na importância dada a esta árvore. Contam as lendas que foram os deuses que a ofereceram ao Homem. Para os romanos terá sido Minerva a criadora da oliveira, para os gregos, Palas Atenea.

A atribuição à Grécia da origem da Oliveira apoia-se provavelmente no mito grego relacionado com a fundação de Atenas. Cecrops fundou uma pequena colónia em Atica. Esta colónia, cobiçada por Poseidon e Palas Atenea, teve a oportunidade de receber oferendas dos dois deuses, de modo a escolher qual dos dois daria o seu nome à cidade. Poseidon fez brotar do chão um cavalo feroso, cheio de força e vigor, capaz de ganhar combates. Atenea superou Poseidon ao fazer nascer uma oliveira, símbolo da paz e produtora de azeite, que dava não só para alumiar como também para suavizar feridas. Atenea, deusa da sabedoria, tornou-se assim protectora da cidade, ensinando os seus habitantes a cultivar e a aproveitar os produtos da oliveira (Castro Caldas, 1998).

Embora a oliveira tenha proliferado principalmente na bacia mediterrânica pode afirmar-se que nenhuma árvore foi tão apreciada como a oliveira, a ponto de ser venerada. Também na Bíblia podemos encontrar alguns textos com referência a esta árvore, que é considerada um símbolo de riqueza, fama e paz (COI, 1996). Noé, depois do dilúvio e de navegar quarenta dias e quarenta noites na sua arca,

apercebeu-se de que estava perto de terra quando viu regressar a pomba que havia libertado com um ramo de oliveira no bico (Saldanha, M. H, 1999).

Desde cedo que a oliveira e o azeite ganharam relevo no mundo. O clássico ramo de oliveira decora muitos monumentos antigos, assim como a moeda mais antiga que se conhece (503 a.C.) possui como cunho um ramo desta árvore (Saldanha, M.H, 1999).

Nos jogos antigos, os campeões eram coroados com uma grinalda de folhas de oliveira (COI, 1996).

Os romanos também atribuíram honras à oliveira, não podendo a sua madeira ser queimada senão nos altares dos deuses. As coroas de ramos de oliveira consagravam feitos relevantes de heróis da paz, da cultura e do progresso (Castro Caldas, 1998).

## **Azeite**

Segundo Ramiro Samouco (1998), azeite é o óleo comestível constituído principalmente por oleína e palmitina extraído da azeitona apenas por processos físicos.

O azeite é usado como alimento, considerando-se que o seu valor nutritivo é duplo dos cereais e dez vezes maior do que o do vinho. A alimentação dominante dos Gregos era o pão com azeite, vinho e mel. O azeite era usado também para fricções no corpo, substituindo as gorduras animais. Mantinha a elasticidade dos músculos dos atletas, a frescura da pele das damas, a suavidade do seu corpo, a flexibilidade e o brilho dos seus cabelos e a delicadeza da pele das crianças. O filósofo Demócrito de Abdera afirmava que era condição necessária para gozar de boa saúde e alcançar avançada idade a alimentação baseada em vinho misturado com mel e a fricção do corpo com azeite (Castro Caldas, 1998).

Também Kiritsakis (1992) referiu a polivalência deste óleo, afirmando que, antigamente o azeite não só era utilizado na alimentação, fins medicinais e combustível, como também era utilizado para proteger a pele das queimaduras do sol e utilizado como óleo aromático.

Os reis de Israel eram ungidos com azeite que lhes conferia autoridade, poder e

inteligência. (Saldanha, M. H, 1999).

Ainda em Castro Caldas (1998), se afirma que a cultura da oliveira se manteve durante o governo visigótico e os Árabes deixaram-se conquistar pelo azeite. O próprio Corão o refere: «Deus é a luz dos Céus e da Terra. Sua Luz tem a semelhança de um candeio... que se acende graças a uma árvore bendita, a oliveira, não oriental, cujo azeite reluz embora não toque o fogo».

Sendo a olivicultura uma cultura tradicional, o peso socioeconómico que teve nas regiões onde predominava foi sempre muito elevado, pois permitia a obtenção de um rendimento garantido ao agricultor e, embora sazonalmente, oportunidades de emprego que em muito contribuíram para a permanência das gentes no meio rural (Dordio, 1998).

Segundo o COI (1996), crê-se que os primeiros desenvolvimentos da mecanização agrícola tenham sido destinados a produzir azeite, devido ao facto da produção de azeite requerer somente meios mecânicos. Embora nunca se tenha dado a devida atenção às técnicas de produção de azeite, foi para a produção deste óleo que se inventaram as primeiras prensas de eixo, mós verticais e, possivelmente, as primeiras tarraxas.

### **Denominações dos diferentes tipos de Azeite**

Devido ao facto de existirem no mercado variados “tipos” de azeite, apresenta-se de seguida as definições de cada um deles para uma melhor compreensão das características que os diferem.

**Azeite** → Óleo comestível constituído principalmente por oleína e palmitina extraído da azeitona por processo físico.

**Azeite comum** → Mistura de azeite virgem não lampante com azeite refinado, de características organolépticas normais e acidez não superior a 1,5 graus.

**Azeite corrente** → Azeite virgem de características organolépticas normais e acidez variável entre 1,5 e 3 graus ou outro valor máximo estabelecido por portaria, cuja venda ao consumidor não está autorizada.

**Azeite Virgem Extra** → Azeite virgem com características organolépticas ótimas, acidez igual ou inferior a 1 grau e com um máximo de 0,25 de absorvência no comprimento de onda dos 270 nm e 0,11 após tratamento com alumina se antes do tratamento excedia 0,25.

**Azeite Virgem Fino** → Azeite virgem de características organolépticas normais e acidez menor ou igual a 1,5 de graduação.

**Azeite Lampante** → Azeite virgem de características organolépticas anormais ou com acidez superior a 3 graus, destinado à refinação ou a transformação industrial.

**Azeite refinado** → Azeite separado de impurezas e outros componentes indesejáveis por processos previstos na lei, límpido, de características organolépticas extintas ou ligeiramente *sui generis*, com acidez igual ou inferior a 0,3 graus.

**Azeite virgem** → Azeite extraído da azeitona por processos físicos que não foi submetido a refinação.

([www.casadoazeite.pt](http://www.casadoazeite.pt))

## Os azeites em Portugal

Em Portugal há diferentes marcas e azeites. Neste capítulo são dados a conhecer os azeites DOP. Os produtores destes azeites procuram garantir um produto de qualidade com características únicas no mundo e específicas de cada região, criando assim um produto típico e de enorme referência, não só em Portugal como no mercado internacional.



## **Azeites DOP**

As iniciais de “Denominação de Origem Protegida”, designam um produto agrícola ou alimentar produzido e transformado numa região específica, cuja qualidade se deve principalmente aos factores humanos e naturais do meio geográfico delimitado. (Ramiro Samouco, 1998)

Trata-se de um produto produzido de acordo com regras pré-estabelecidas, as quais incluem nomeadamente variedades de azeitonas, condições de apanha e de transporte, extracção do azeite, entre outras, de forma a assegurar a sua especificidade e elevada qualidade.

Em Portugal, existem cinco azeites DOP. São eles: Azeites de Trás-os-Montes, Azeites da Beira Interior, Azeites do Ribatejo, Azeites do Norte Alentejano e Azeites de Moura.

## **Azeites DOP portugueses**

### Azeite de Trás-os-Montes

Os Azeites de Trás-os-Montes são caracterizados pela sua baixa ou muito baixa acidez. São de cor amarela esverdeada, com cheiro e sabor a frutos frescos, por vezes amendoado e com a sensação notável de doce, verde, amargo e picante. As variedades de azeitonas utilizadas no seu fabrico são: Verdeal, Transmontana, Madural, Cobrançosa e Cordovil.

### Azeite da Beira Interior:

Os Azeites da Beira Interior são caracterizados pela sua baixa ou muito baixa acidez, de cor amarela levemente esverdeada a amarela. Tem um aroma “*sui generis*” e sabor a fruto.

### Azeite do Ribatejo:

Os Azeites do Ribatejo têm baixa e muito baixa acidez. São ligeiramente espessos, frutados e com cor amarelo ouro, por vezes ligeiramente esverdeados. Estes azeites

são obtidos a partir de azeitonas com elevada percentagem das variedades Galega e Lentisca, de acordo com as sub-regiões de produção. A área geográfica de produção, de solo calcário e clima mediterrânico é bem adaptada ao cultivo da oliveira.

Azeite do Norte Alentejano:

Os Azeites do Norte Alentejano têm baixa e muito baixa acidez. São ligeiramente espessos, frutados, com cor amarelo ouro, por vezes ligeiramente esverdeado, perfume e gosto suave, bem característico e agradável ao paladar. Estes azeites são obtidos por processos mecânicos, a partir de azeitonas com elevada percentagem das variedades Galega, Blanqueta e Cobrançosa, dominando a Galega.

Azeite de Moura:

Os Azeites de Moura são de baixa, ou muito baixa acidez, de cor amarela esverdeada, com perfume e sabor frutados, amargo e picante nos meses seguintes à sua extracção. São azeites muito ricos em ácidos monoinsaturados, provenientes da variedade Cordovil. A variedade de azeitona Verdeal entra na sua composição entre 15% e 20 % no máximo, a Cordovil entre 35% a 40% e a Galega na restante. O aroma e sabor que lhe são próprios são devidos às variedades Galega e Verdeal.

### **Azeite Biológico**

O Azeite biológico é produzido de acordo com as regras de produção e transformação definidas pela União Europeia para a Agricultura Biológica. Os olivais têm que ser conduzidos respeitando as regras fixadas, sendo proibido ou muito condicionado o uso de fertilizantes ou pesticidas. A transformação das azeitonas só pode ser feita em determinados lagares, que assegurem a completa separação em relação ao circuito do azeite convencional. Para assegurar que todas as obrigações são cumpridas, está instituído um sistema de controlo que abrange todo o circuito, da produção à comercialização. (AICEP Portugal)

### **Benefícios do azeite na saúde humana**

Ao contrário do que se pensa, uma dieta não passa obrigatoriamente por “um regime especial de alimentação que restringe a ingestão de certos alimentos e/ou reduz a sua

quantidade, com o objectivo de perder peso ou por razões de saúde” (Dicionário online da Porto Editora). A “Dieta mediterrânica” consiste num sistema de alimentação saudável para uso diário de qualquer pessoa sadia, ou seja, uma forma de comer. Ao contrário das inúmeras dietas que abundam no mercado, a dieta mediterrânica não se enquadra nas dietas para casos particulares ou patológicos. (Torrado, 2000). Esta dieta, rica na variedade de pratos e alimentos tem como um dos seus principais “colaboradores” o azeite.

A “Dieta Mediterrânica” reflecte padrões alimentares descritos no final da década de 50, praticados especialmente em Creta, noutras zonas da Grécia, no Sul de Itália e ainda que com algumas variações, na bacia do Mediterrâneo Oriental, onde se inclui Portugal. Este termo refere-se particularmente aos padrões alimentares praticados em zonas da região mediterrânica onde se cultivava a oliveira.

De uma maneira geral, caracterizava-se pela abundância de (Flandrin J-L, Montanari M., 1998):

- Hortaliças, legumes e frutos secos;
- Cereais pouco refinados, sementes e leguminosas secas;
- Lacticínios à base de queijo e iogurte;
- Peixe, ovos e aves, em detrimento de carnes vermelhas;
- Vinho, especialmente tinto, às refeições.

Tradicionalmente, na Idade Média, realizavam-se cerca de 4 a 5 refeições diárias, confeccionadas de forma simples, cujos ingredientes incluíam, obrigatoriamente, azeite, alho e cebola. O azeite era, de facto, a gordura de eleição. Ao contrário dos tempos modernos, os dias de festa diferenciavam-se bem dos dias comuns (Flandrin J-L, Montanari M., 1998; Simopoulos AP, 2001).

Ao longo dos últimos anos tem-se vindo a dar ênfase especial à Dieta Mediterrânica. Isto porque, apesar do elevado consumo de gordura, os resultados de vários trabalhos científicos evidenciam que este padrão alimentar está associado, entre outros, à diminuição do risco de doença cardiovascular, cancro, diabetes e até declínio cognitivo e aumento de qualidade de vida e longevidade (Flandrin J-L, Montanari M., 2001; do Carmo I, Sampaio D, Galvão-Teles A., 1994).

Ao contrário de outras dietas ricas em gordura, como a dieta típica ocidental, a maioria da gordura da Dieta Mediterrânica provém de um único componente alimentar – o

azeite. Isto explica o facto da dieta mediterrânica ser baixa em gordura saturada, colesterol e gordura trans e rica em gordura monoinsaturada (Flandrin J-L, Montanari M., 2001; Simopoulos AP., 2001).

A composição em ácidos gordos do azeite é semelhante à de outros óleos vegetais, como os óleos de girassol e soja. No entanto, estes óleos necessitam de ser refinados antes do consumo, o que pode provocar alterações à sua composição original. O azeite, por sua vez, é obtido a partir de processos mecânicos e físicos que não induzem alterações da composição. Além de ser rico em ácido oleico, o azeite é ainda fonte de outros compostos que evidenciam características benéficas para a saúde, como por exemplo, vitamina E, fitosteróis, carotenóides e compostos fenólicos (Simopoulos AP., 2001; Peres E., 1994).

São vários os estudos que demonstram que a substituição da gordura saturada da dieta por gordura monoinsaturada contribui para a diminuição dos níveis de colesterol LDL (mau colesterol). Também se verifica que os níveis de colesterol HDL (bom colesterol) aumentam e os níveis de triglicéridos diminuem em dietas ricas em ácidos gordos monoinsaturados, comparativamente a dietas pobres em gordura e ricas em hidratos de carbono. Acresce também que o consumo de azeite está relacionado com o aumento da resistência à oxidação das lipoproteínas e gorduras insaturadas, conferida pela qualidade e proporção de ácidos gordos que fornece e também pelo seu conteúdo em antioxidantes (Peres E., 1995).

Além de contribuir para a melhoria do perfil lipídico, alguns trabalhos sugerem que o consumo de azeite contribui também para a redução de outros factores de risco de doença cardiovascular. Assim, parece estar associado, entre outros, a uma diminuição da pressão arterial, à melhoria do metabolismo da glicose e a efeitos anti-inflamatórios e anti-trombóticos.

Contudo, apesar de todos os benefícios do azeite para a saúde, não nos podemos esquecer que se trata de uma gordura e, como tal, quando consumido em elevadas quantidades, contribui para o aumento do peso (Peres E., 1995).

Ao longo dos anos, os cientistas têm vindo a estudar a dieta mediterrânica, sendo que o primeiro estudo científico remonta ao ano de 1940. Este estudo comparou a saúde cardiovascular de gregos e americanos, ambos residentes na Grécia que sofreram privações durante a 2ª Guerra Mundial. Verificou-se uma maior saúde cardiovascular nos gregos, tendo sido atribuído à alimentação este efeito benéfico. Estas conclusões

despertaram a curiosidade de diversos cientistas que após essa data encetaram variados estudos em áreas distintas (Flandrin J-L, Montanari M., 2001).

Actualmente, são já atribuídos inúmeros benefícios para a saúde decorrentes da prática de uma alimentação mediterrânica.

Elemento imprescindível da dieta Mediterrânica, o azeite adiciona sabor e aroma únicos e peculiares aos alimentos. Por isso, e também por ser o óleo comestível com mais benefícios para a saúde, a sua qualidade e excelência não devem ser menosprezadas (Flandrin J-L, Montanari M., 2001; Simopoulos AP, 2001).

O azeite suporta temperaturas muito elevadas (até 210<sup>o</sup>-220<sup>o</sup>C) sem degradação substancial dos seus componentes. Permite, assim, ser utilizado em todas as formas de confecção culinária sem ocorrer a formação de substância nocivas à saúde, nomeadamente os ácidos gordos trans, como acontece com outras gorduras.

### **Informação nutricional**

O azeite é composto quase exclusivamente por lípidos (99,9%), cuja maior percentagem é constituída por ácidos gordos monoinsaturados, principalmente ácido oleico. Além disso, destaca-se o seu teor em vitamina E e polifenóis.

O grau de acidez do azeite está relacionado com a quantidade de ácidos gordos livres que este possui e também com a variedade e estado de maturação da azeitona aquando da colheita.

Tabela de composição nutricional (por 100g de porção edível) (Peckenpaugh NJ, Poleman CM., 1995).

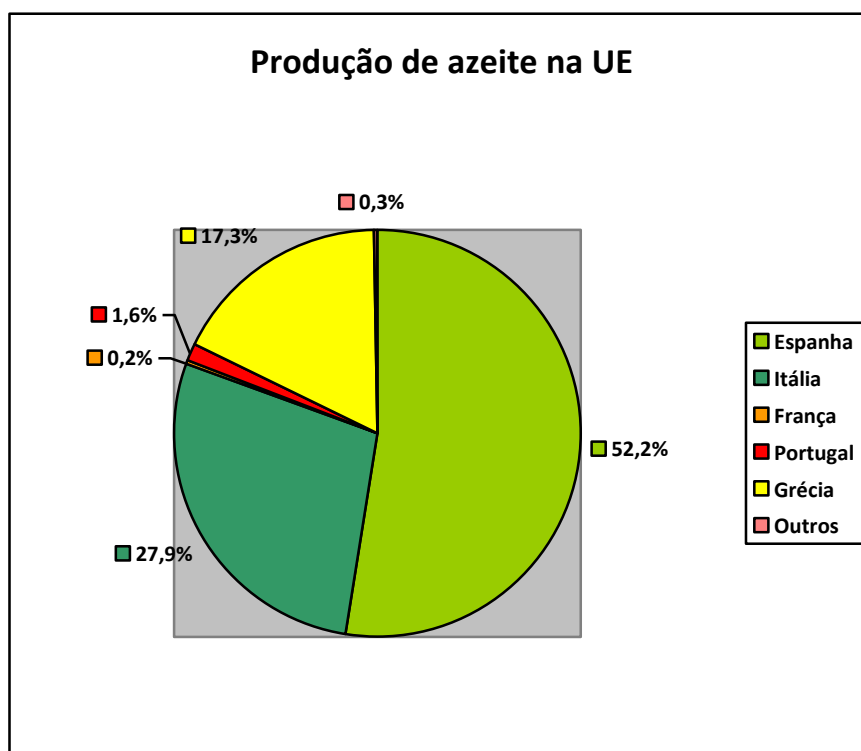
|                         | Azeite |
|-------------------------|--------|
| Energia (kcal)          | 0      |
| Água (g)                | 0      |
| Proteína (g)            | 0      |
| Lípidos (g)             | 99,9   |
| Saturada (g)            | 14,4   |
| Monoinsaturada (g)      | 78,6   |
| Polinsaturada (g)       | 6,9    |
| Trans (g)               | 0      |
| Hidratos de carbono (g) | 0      |
| Vitamina E (mg)         | 14     |

mg = miligramas. Porção Edível = diz respeito ao peso do alimento que é consumido depois de rejeitados todos os desperdícios.

### **Produção e comercialização do azeite**

O azeite tem sido produzido há centenas de anos nos países que cercam o Mar Mediterrâneo, como já foi referido. Esta produção teve grande impacto na dieta dos indivíduos desta região, assim como na sua economia e cultura. A produção oleica tem a particularidade de apresentar anos de produções elevadas (safra), alternados com anos de baixa produtividade (contra-safra).

De acordo com dados do COI a produção de azeite na Comunidade Europeia representa cerca de 80% da produção mundial (ver anexo quadro produção de azeite mundial) e está circunscrita aos seguintes Estados-membros, por ordem decrescente de importância: Espanha, Itália, Grécia, Portugal e França.



**Figura 1 - Percentagem da produção de Azeite na UE**

Fonte – [www.internationaloliveoil.org](http://www.internationaloliveoil.org)

Como se pode verificar através da análise do gráfico e das tabelas em anexo, Espanha é o primeiro produtor mundial de azeite, sendo que a oliveira ocupa dentro deste país uma extensão superior à da própria vinha. A França, na sua parte continental e não obstante os grandes esforços feitos, quer pelo Estado quer pelos agricultores, não tem conseguido melhorar a sua produção nem a sua organização económica. Um dos países que tem exercido uma maior actividade neste assunto tem sido a Itália, quer na parte cultural, quer na parte tecnológica e comercial. Quanto à Grécia a produção de azeite tem também um peso significativo. Portugal também, à semelhança dos países atrás mencionados, é um dos principais produtores de azeite, quer em quantidade quer em qualidade.

A designação comercial de azeite, destinado à venda do consumidor final refere-se em geral a lotes de azeite virgem com azeite refinado, de modo a obter um produto final que apresente uma acidez, expressa em ácido oleico, máxima de 1,5% e um cheiro e sabor agradável.

De acordo com a Direcção Geral da Agricultura da Comissão Europeia, a União Europeia é o principal consumidor de azeite com cerca de 70%. Dada a sua importância para a economia de muitas regiões, a procura tem vindo a aumentar

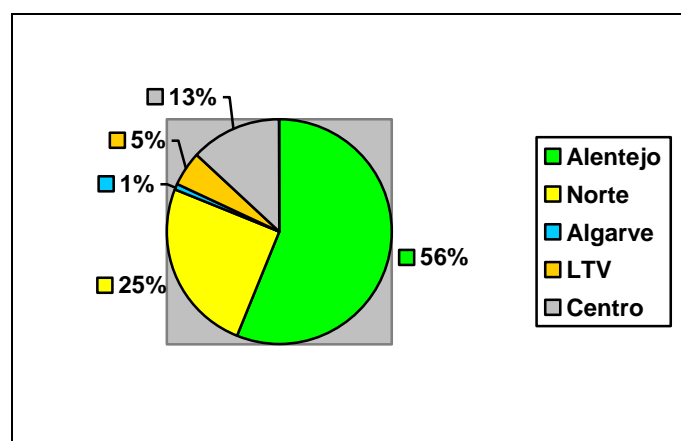
significativamente quer na União Europeia quer nos restantes países com o contributo das campanhas informativas e promocionais.

O regulamento das normas de comercialização do azeite <sup>1</sup> estabeleceu normas de embalagem, rotulagem, apresentação e publicidade requeridas para a comercialização na União Europeia, o que constitui uma salvaguarda importante para os consumidores e permite aos produtores otimizar benefícios de uma venda baseada na qualidade.

### Caracterização do sector em Portugal

Neste capítulo, são dados a conhecer os valores da evolução da Produção, Exportação, Importação e Consumo das últimas campanhas em Portugal, para que se possa analisar a realidade nacional. Serão também apresentados outros indicadores de modo a posicionar o azeite no panorama nacional e o azeite português no panorama mundial.

Actualmente existem 330 mil hectares de olival plantados em Portugal, dos quais cerca de 40% em produção e área estão no Alentejo. Nos últimos 5 a 6 anos foram plantados 45.000 hectares de olival (70% dos quais no Alentejo, em regadio) e existem mais de 20.000 hectares de olival solicitado através de candidaturas ao PRODER.



**Figura 2 - Percentagem de produção de azeite por zona de Portugal**

**Fonte – [www.gpp.pt](http://www.gpp.pt)**

<sup>1</sup> Regulamento (CE) n.º 1019/2002 da Comissão, de 13 de Junho de 2002, relativo às normas de comercialização do azeite (JO L 155 de 14.6.2002).



Em 2008, a produção de azeite rondou os 80,7 milhões de euros. Teve o peso no VAB da indústria transformadora de 0,08% e o peso do emprego na indústria transformadora de 0,15% e atingiu um volume de negócios de 98 milhões de euros. Em 2008, existiam em Portugal 459 empresas no sector, das quais 95,9% tinham menos de 10 trabalhadores, 17 contavam com menos de 50 pessoas ao serviço e as restantes (2) com 50 a 249 trabalhadores.

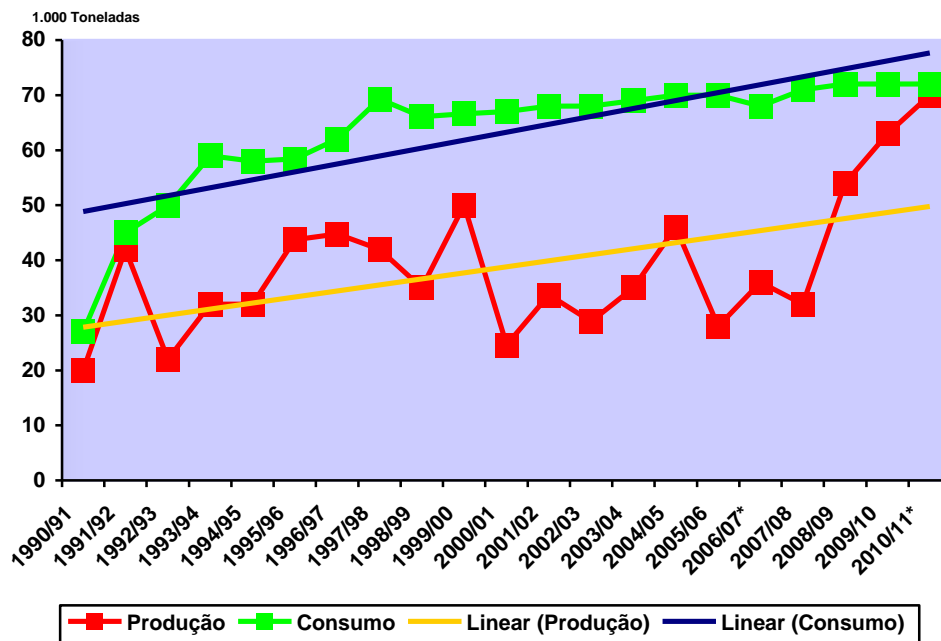
Em 2008, as exportações de azeite atingiram os 126,5 milhões de euros, representando 0,4% do peso das exportações nacionais. Portugal posiciona-se como 5º principal fornecedor mundial com uma quota de 3,5%. No seu principal mercado cliente, o Brasil, Portugal posiciona-se como principal fornecedor com uma quota de 55,4%.

Os valores atingidos pelas exportações são mais elevados que os valores atingidos pela produção. Esta situação deve-se ao facto de Portugal importar azeite de qualidade e valor inferior ao azeite nacional. Em Portugal, esse azeite é misturado com azeite português de forma a aumentar a sua qualidade, sendo exportado por valores mais elevados.

O mercado espanhol está na origem de mais de 95% do azeite que compramos ao exterior, habitualmente seguido de Itália. No primeiro semestre de 2010, a Tunísia posiciona-se como 2º fornecedor de azeite ao mercado português, embora com valores irrisórios (2,2% do total das nossas importações).

Tendo em conta os investimentos realizados, prevê-se que Portugal venha a ser auto-suficiente até 2013.

As exportações portuguesas de azeite cresceram de forma sustentada e a bom ritmo entre 2005 e 2008 (cerca de 20,6% em média ao ano) e muito acima das importações (5,5% em termos médios anuais). Em 2009 assistiu-se a uma retracção de 10,8% nas exportações e de 22,3% nas importações. Os dados do 1º semestre de 2010 apontam para uma variação homóloga de +32,5% nas vendas ao exterior e de +8,9% nas compras.



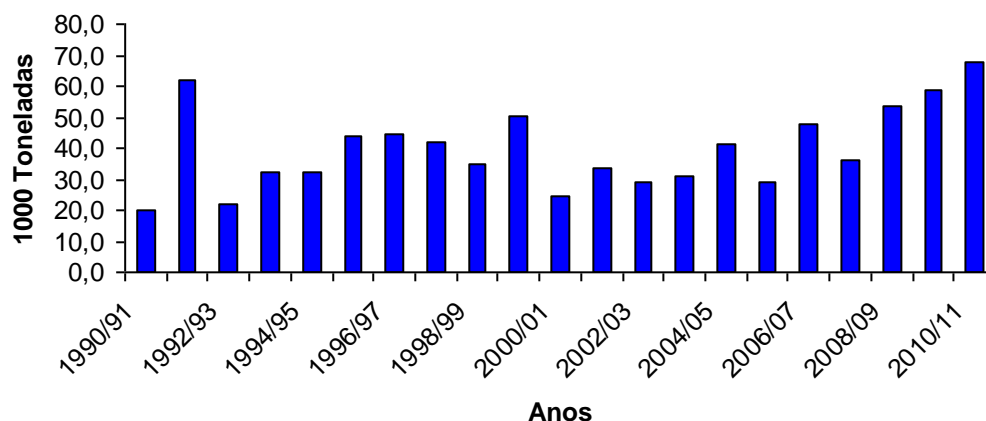
**Figura 3 - Evolução da produção e do consumo de azeite em Portugal**

Fonte – [www.internationaloliveoil.org](http://www.internationaloliveoil.org)

## Produção

Após uma grande queda na produção de azeite a nível nacional, que se verificou após os anos 60, assistiu-se a uma recuperação, que se tem mostrado mais evidente nas últimas duas décadas. A década de 1990 foi bastante positiva, tendo-se registado na campanha 1991/92 o maior valor de produção dos últimos vinte anos. A campanha de 1993/94 trouxe más memórias para os produtores de azeite nacional, uma vez que produção obtida desceu 40000 toneladas comparativamente a 1991/1992. Contudo nos anos que se seguiram a esta quebra, e até 1998/99, as produções obtidas foram sempre crescendo. Após a campanha de 1998/1999 em que os valores de produção foram mais baixos que nos anos anteriores, atingiu-se, na campanha de 2000/01, 50000 toneladas de azeite de produção nacional. A última década tem sido de oscilações, embora possamos afirmar que a produção nacional de azeite dos últimos dez anos tem estado a aumentar.

### Produção

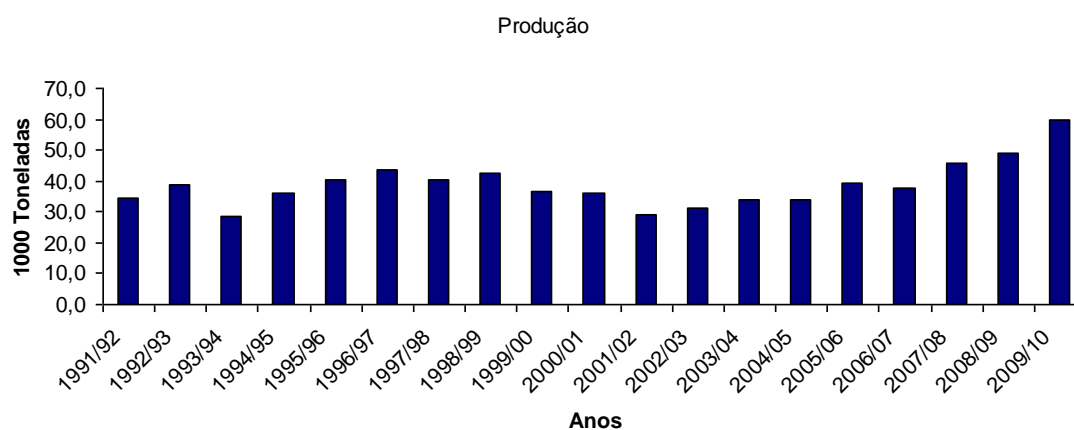


**Figura 4 - Produção nacional de azeite**

Fonte – [www.internationaloliveoil.org](http://www.internationaloliveoil.org)

**Nota:** Os dados das duas últimas campanhas são provisórios.

Observando o gráfico, pode-se concluir que há apenas anos bons e anos maus, não fazendo sentido fazer referência a safra e contra-safra. Embora as condições climáticas tenham grande influência na produção, com a introdução da rega foi possível ultrapassar este problema.



**Figura 5 - Média Móvel da produção nacional de azeite**

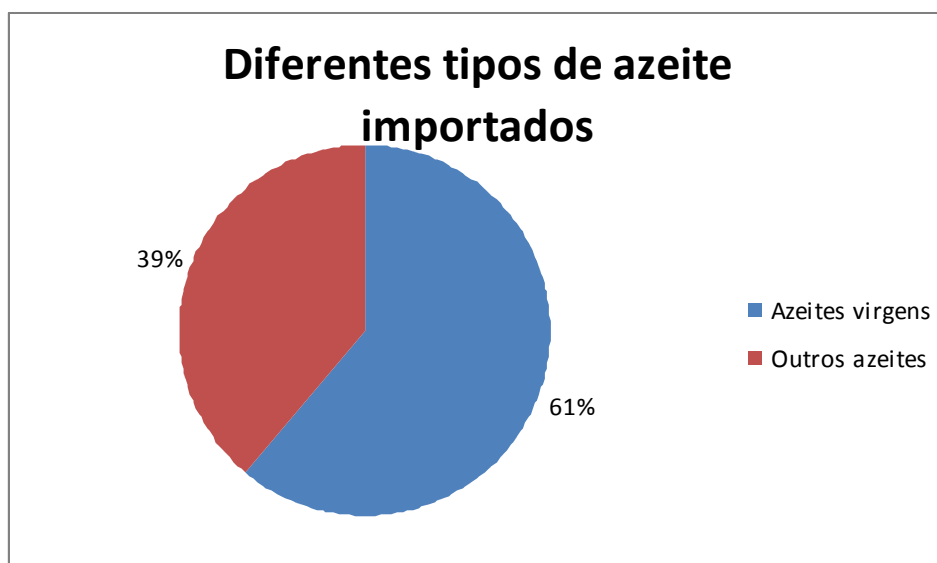
Fonte – [www.internationaloliveoil.com](http://www.internationaloliveoil.com)

O principal objectivo da média móvel é fornecer o valor médio da cotação dentro de um determinado período. A média móvel segue uma tendência e só apresenta sinais

de mudança quando o movimento já se iniciou. As médias móveis apresentadas ao longo do trabalho são de três anos. O gráfico demonstra a evolução da produção nos últimos anos em Portugal. Através do gráfico pode-se verificar que a produção tem aumentado desde a campanha 2002/03 e atingiu na última campanha o valor mais alto verificado nos últimos 20 anos em Portugal. A tendência é para continuar a aumentar.

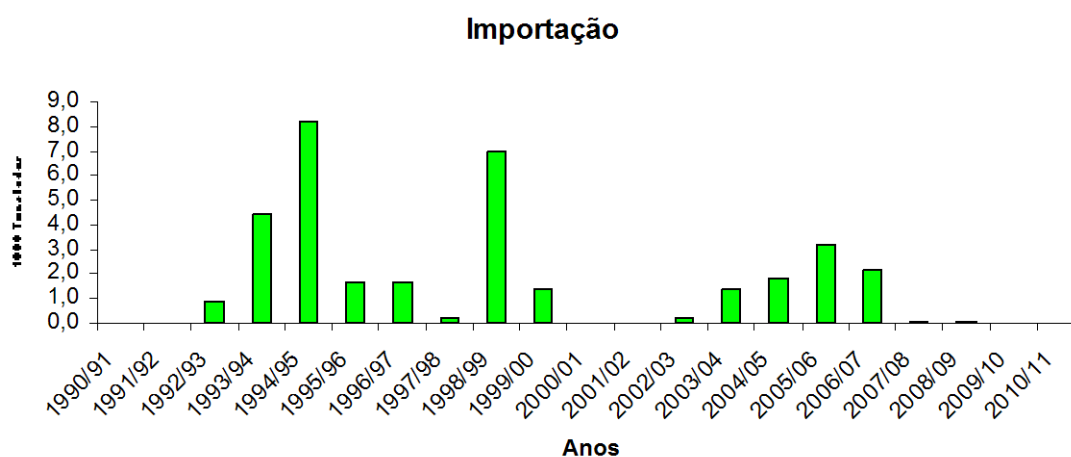
### Importação

Tal como se pode verificar no anexo 1 as importações de azeite em Portugal diminuíram de 2009 para 2010. A expectativa é que continue a diminuir. Os diferentes tipos de azeite provêm de diferentes países, mas pode-se considerar que Espanha é o principal fornecedor do mercado nacional. Para além de Espanha, França, Itália e Tunísia têm tido relevância nas importações nacionais. A maior percentagem de azeites importados são azeites virgem.



**Figura 6** - Percentagem dos diferentes tipos de azeite importados

Fonte – AICEP



**Figura 7 - Importação de azeite de países não comunitários em Portugal**

**Fonte –** [www.internationaloliveoil.org](http://www.internationaloliveoil.org)

**Nota:** Os dados das duas últimas campanhas são provisórios.

Pode-se verificar através do gráfico a pouca ou nenhuma relevância que os países produtores de azeite não comunitários têm nas importações nacionais.

## Exportação

A exportação de azeite em Portugal tem vindo a aumentar desde o início da década de 1990. A partir de 2004/05, o trajecto tem sido sempre ascendente. Os valores mais altos de exportação (em média 25 mil toneladas) foram atingidos nas últimas campanhas, o que faz prever um futuro risonho para a exportação do azeite nacional. Um dos factores mais importantes e decisivos para os elevados valores de exportação dos azeites nacionais recai na sua elevada e reconhecida qualidade.

## Exportação

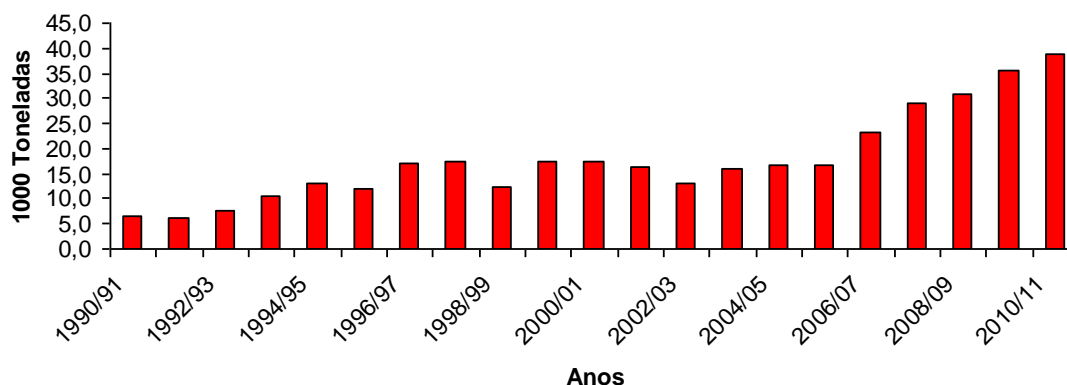


Figura 8 - Exportação de azeite nacional

Fonte – [www.internationaloliveoil.org](http://www.internationaloliveoil.org)*Nota: Os dados das duas últimas campanhas são provisórios.*

Figura 9 - Percentagem dos diferentes tipos de azeites nacionais exportados

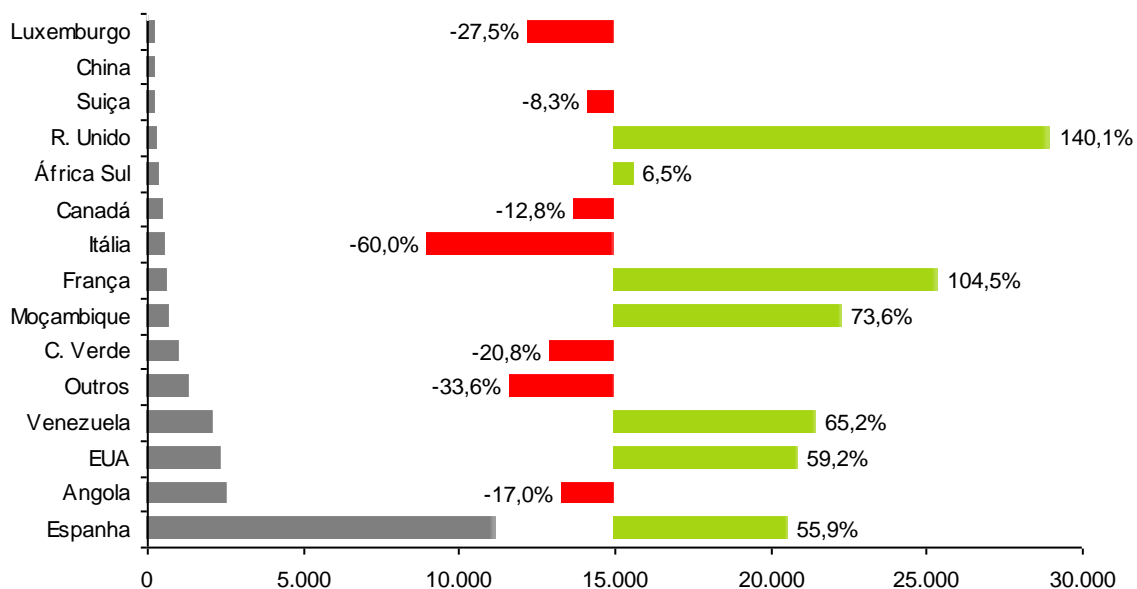
Fonte – AICEP

As principais empresas exportadoras de azeite nacional são (por ordem alfabética):

- Alcides Branco & Cia, SA
- Azeol – Sociedade de Azeites e Óleos da Estremadura, SA
- Biobranco II – Compra e Venda de Biomassa, SA
- Cidacel – Comércio e Indústria de Azeites Central Lousanense, SA

- Cooperativa Agrícola de Beja e Brinches, CRL
- Cooperativa Agrícola de Moura e Barrancos, CRL
- Estabelecimentos Manuel da Silva Torrado & Cia (Irmãos), SA
- Gallo Worldwide Lda
- J. C. Coimbra, SA
- Miamop – Exportação, Importação, Lda
- Olival da Fonte dos Frades Exploração Agrícola, SA
- Sonaz – Comércio e Indústria de Azeites, Lda
- Sovena Portugal – Consumer Goods, SA
- Unilever Jerónimo Martins, Lda
- Vineves Trading, Lda

O desempenho das exportações decorre, em larga medida, do comportamento do mercado brasileiro. As exportações para o Brasil, correspondem a quase 2/3 das vendas de azeite português ao exterior. Tal como se pode ver no anexo 2, em 2010 verificaram-se fortes aumentos nas exportações para o Brasil, Venezuela e Moçambique, bem como para França e Reino Unido. A figura 10 demonstra a evolução das exportações, em percentagem e milhares de toneladas, de 2009 para 2010 para os principais destinos, com excepção do Brasil.



**Figura 10 - Evolução e principais destinos das exportações - 2010**

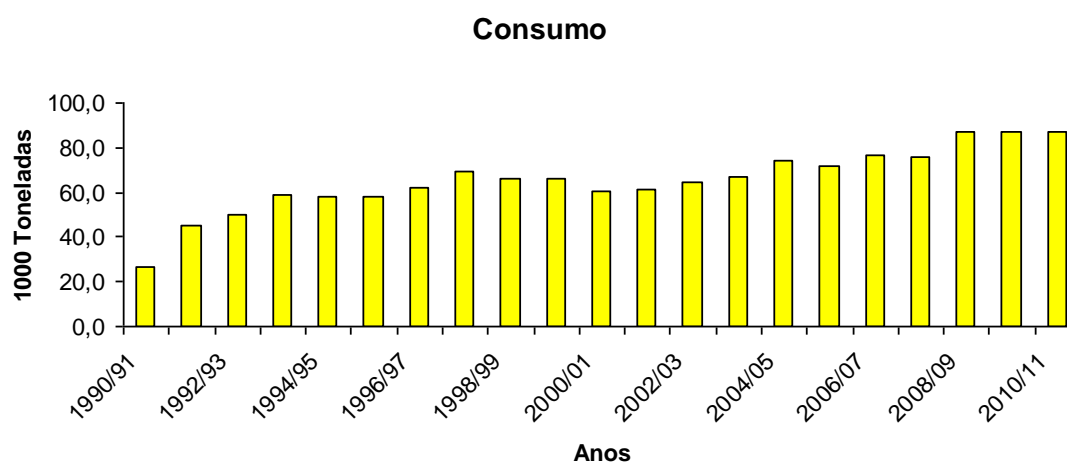
Fonte – INE

No primeiro semestre de 2010 destaca-se a entrada da China no ranking dos 15 principais clientes de azeite português (no 1º semestre de 2009 não se tinha registado qualquer exportação de azeite para este mercado) e o aumento das saídas para o Reino Unido, França, Moçambique, Venezuela, EUA, Espanha e Brasil (embora neste último caso, o azeite tenha perdido peso no total das exportações portuguesas para o mercado). Observando o gráfico pode-se antever a continuação do aumento das exportações de azeite nacional. A entrada no mercado chinês e o grande crescimento do mercado do Reino Unido demonstra que os azeites portugueses continuam a ganhar o seu espaço no mercado mundial, e a entrar em mercados que não lhes eram muito favoráveis. O aumento das vendas nos EUA demonstra que os azeites italianos começam a perder o seu domínio e que este enorme mercado está a abrir portas a novos produtos de outras origens. A diminuição das exportações para Itália não é por si só um mau sinal. Muito do azeite exportado para este mercado era mais tarde misturado com azeites italianos e exportado para o mercado norte-americano. A diminuição das quantidades exportadas para Itália é assim explicada pelo aumento das exportações para o mercado norte-americano. As exportações para França também aumentaram bastante. Apoiada pelo “mercado da saúde”, França poderá tornar-se um destino muito apetecível para os exportadores portugueses.

## **Consumo**

O consumo de azeite em Portugal tem vindo a aumentar ao longo dos últimos 20 anos. Na campanha de 1990/91, o consumo de azeite em Portugal rondava as 25 mil toneladas, valor que foi aumentando (nas últimas três campanhas atingiram-se os valores mais elevados, consumiram-se mais de 80 mil toneladas de azeite) até aos dias de hoje. Para o aumento do consumo, contribui não só o aumento da qualidade do produto, como também a procura dos consumidores por alimentos mais saudáveis para a sua alimentação. O aumento do nível de vida da população também tem um papel importante no consumo de azeite.





**Figura 11 - Consumo de azeite em Portugal**

**Fonte –** [www.internationaloliveoil.org](http://www.internationaloliveoil.org)

**Nota:** Os dados das duas últimas campanhas são provisórios.

### Balança comercial

Portugal conseguiu em 2010 que a sua balança comercial para o sector do azeite fosse positiva, algo que não acontecia desde as décadas de 50 e 60. O grande aumento na produção nacional de azeite e o facto de o Brasil ter reforçado o seu lugar como primeiro consumidor do azeite português são os dois principais factores para que tal tenha acontecido. As exportações de azeite cresceram cerca de 20% ao ano desde 2006 e as exportações quase duplicaram.

## Capítulo 3 – Metodologia

### 3.1. Metodologia do estudo

A investigação é um processo constituído por um conjunto de mecanismos teóricos, conceptuais, metodológicos e técnicos. Dependendo da problemática e tendo clara a natureza do objecto da pesquisa torna-se necessário definir o método de investigação a utilizar e, assim, as técnicas de recolha de informação preferenciais.

Em investigação fala-se essencialmente em dois métodos: os quantitativos, caracterizados por uma abordagem de carácter extensiva e os qualitativos, que representam uma abordagem intensiva da realidade social.

No âmbito dos objectivos deste trabalho, o método quantitativo por ser um método sistemático de recolha de dados observáveis e quantificáveis, ou seja, que se baseia na observação de factos objectivos, tendo como finalidade a validação dos conhecimentos nunca esquecendo que possibilita a generalização dos resultados tornou-se essencial. A técnica de recolha de informação preferencial deste método é o inquérito por questionário e também a análise de conteúdo que consiste na descrição objectiva, sistemática e quantitativa do conteúdo, sendo esta última técnica facilmente utilizada para complemento de outras técnicas.

Tendo em consideração a temática deste estudo, foram realizados dois inquéritos por questionário, um aos produtores portugueses exportadores de azeite e outro aos importadores de azeite dos mercados externos alvo.

Os questionários têm como objectivo dar a conhecer a realidade da exportação de azeite português para três mercados: Brasil, China e Reino Unido, tanto do ponto de vista das empresas exportadoras, como das empresas importadoras.

Os questionários foram construídos de modo a que se possam cruzar as informações fornecidas por ambos, isto é, os resultados podem e devem ser tratados em conjunto, de modo a que se tenha uma ideia global do negócio em vez de dois pontos de vista distintos, o do exportador e o do importador.

### **3.2. Delimitação do campo de observação: definição da amostra**

Nesta etapa de construção do estudo definem-se as características da amostra. A “Casa do Azeite” teve aqui um papel essencial quer na explicação de alguns conceitos, quer no seu know-how relativo aos mercados existentes.

O método de amostragem utilizado neste estudo é o método de amostragem não aleatório dirigido, pretendendo-se que a amostragem represente determinadas características da população, não sendo possível conhecer a probabilidade de determinado elemento do universo ser seleccionado para constituir a amostra. Dentro deste grupo de grupo há vários métodos, mas o que se destaca para este estudo em

concreto é a amostragem por conveniência que se baseia na premissa de que um dado número de inquiridos apresentam uma maior disponibilidade ou se encontram mais acessíveis para responder ao inquérito. O processo de amostragem aleatório requer grandes dificuldades e custos elevados, de maneira que a amostragem por conveniência tornou-se particularmente interessante pelo facto de ser possível evitar um enviesamento sistemático, embora não se possa falar de representatividade. Este método é caracterizado como sendo a selecção da amostra em função da disponibilidade e acessibilidade dos elementos que constituem a população alvo.

Assim, a amostra deste estudo é constituída por um conjunto de importadores e exportadores de azeite identificados pela “Casa do Azeite”, sendo essencial perceber-se que tipo de azeite importam ou exportam, de onde ou para onde, quantidades, entre outras coisas.

Escolheram-se ainda três mercados-alvo e para justificação desta escolha serão analisados dados referentes ao consumo e importação de azeite nos referidos países e dados relativos à produção a nível europeu e mundial.

### **Limitações dos questionários**

O questionário dirigido aos exportadores foi enviado a todos os associados da Casa do Azeite, que tinham exportado azeite nas últimas campanhas. Do total de associados contactados, primeiro por e-mail, depois por contacto telefónico (mais do que uma vez devido ao reduzido número de respostas), apenas doze responderam. As empresas que responderam são, naturalmente, muito diferentes em termos de dimensão, objectivos e experiência no mercado da exportação, o que leva a alguma dispersão de padrões de resposta.

Tal como foi referido anteriormente, as empresas que responderam ao questionário são muito diferentes. Responderam empresas que procuram metas diferentes, com produtos diferentes. Há respostas de exportadoras de produto Gourmet, que procuram nichos de mercados muito selectivos e onde as quantidades exportadas são, obviamente, muito pequenas. Em contrapartida, também há respostas das principais exportadoras nacionais com os valores das quantidades exportadas muito elevados.

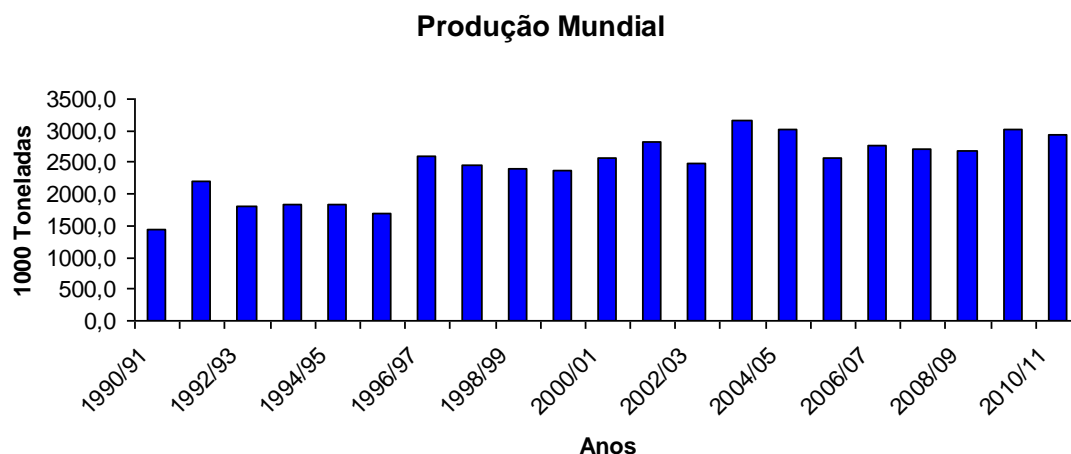
Este factor trás limitações aos questionários, não permitindo que estes sejam representativos dos vários escalões do mercado de exportação de azeite nacional. Se a adesão das empresas na resposta ao questionário tivesse sido maior, haveria a possibilidade de se apresentarem os resultados divididos em escalões, por exemplo, por quantidades exportadas.

O questionário dirigido aos importadores teve um número de respostas bem mais reduzido que o questionário aos exportadores, algo que já se esperava tendo em conta que não se contava com o contacto telefónico para se poder realizar os questionários. Começou por se enviar o questionário para as listas de contactos da AICEP. Foram várias as empresas que responderam, dizendo que não tinham dados suficientes para responder ao questionário, ou que simplesmente tinham deixado de importar. A única resposta válida para o trabalho veio de uma empresa sediada em Inglaterra. Contactou-se então com as Câmaras de Comércio dos mercados alvo, com o objectivo de conseguir novos contactos. Das Câmaras de Comércio do Brasil, Reino Unido e China, apenas a do Brasil respondeu. Enviaram mais contactos, dos quais apenas um (Brasil, Ceará) respondeu ao questionário. Pedi por isso a amigos residentes nos países alvo que entregassem em mão, nas empresas importadoras de azeite, o questionário. Através destes contactos consegui uma resposta do Brasil, e outra da China.

O número de respostas é, infelizmente, muito reduzido. Como tal, temos de considerar as respostas como representativas de uma empresa e não de um mercado, havendo no entanto a possibilidade de os requisitos dessa empresa estarem de acordo com os requisitos do mercado.

### **3.3. Os mercados escolhidos**

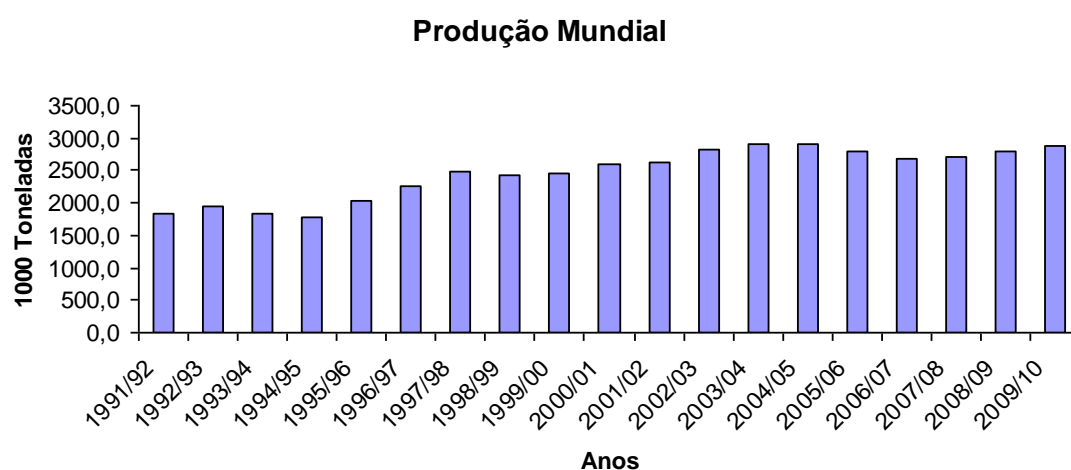
Este ponto tem como objectivo demonstrar o porquê da escolha dos mercados alvo, através de dados referentes ao consumo e importação de azeite nos referidos países e de uma análise à produção a nível europeu e mundial.



**Figura 12 - Produção mundial de azeite**

Fonte – [www.internationaloliveoil.org](http://www.internationaloliveoil.org)

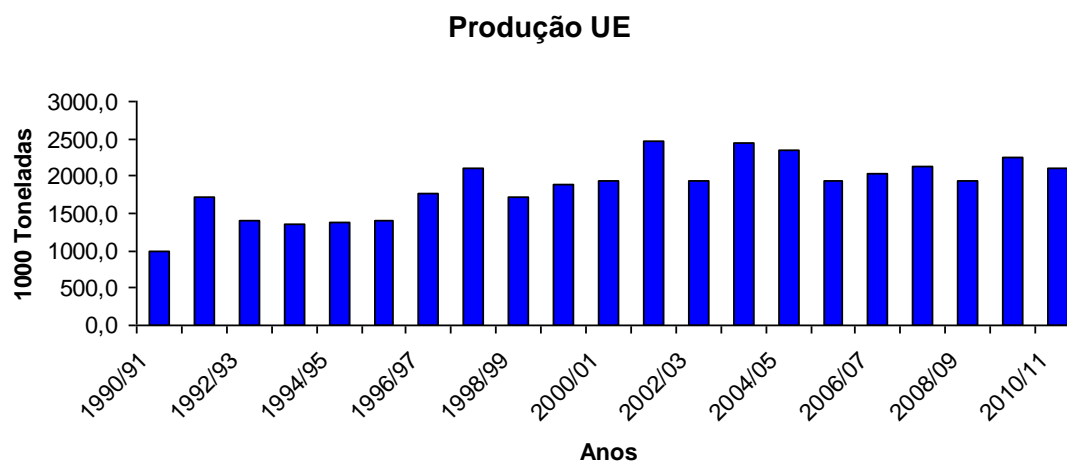
A figura 12 mostra o crescimento que a produção mundial de azeite tem conhecido nas últimas duas décadas. No início da década de 90, eram produzidas em todo o mundo, 1500 mil toneladas de azeite. Na campanha 1992/93, houve um aumento de produção que infelizmente não se manteve nos anos seguintes. Foi apenas em finais da década de 90 que a produção ultrapassou as 2500 mil toneladas. Desde então, a produção mundial tem conhecido alguns altos e baixos, embora se possa verificar pelo gráfico que o seu aumento tem sido sensivelmente constante.



**Figura 13 - Média Móvel da produção mundial**

Fonte – [www.internationaloliveoil.com](http://www.internationaloliveoil.com)

Tal como já tinha sido referido anteriormente, o gráfico das médias móveis demonstra uma tendência. Através da figura pode-se observar o crescimento que a produção mundial tem tido ao longo das últimas duas décadas. Daqui podemos concluir que a produção mundial terá tendência para continuar a aumentar nos próximos anos.

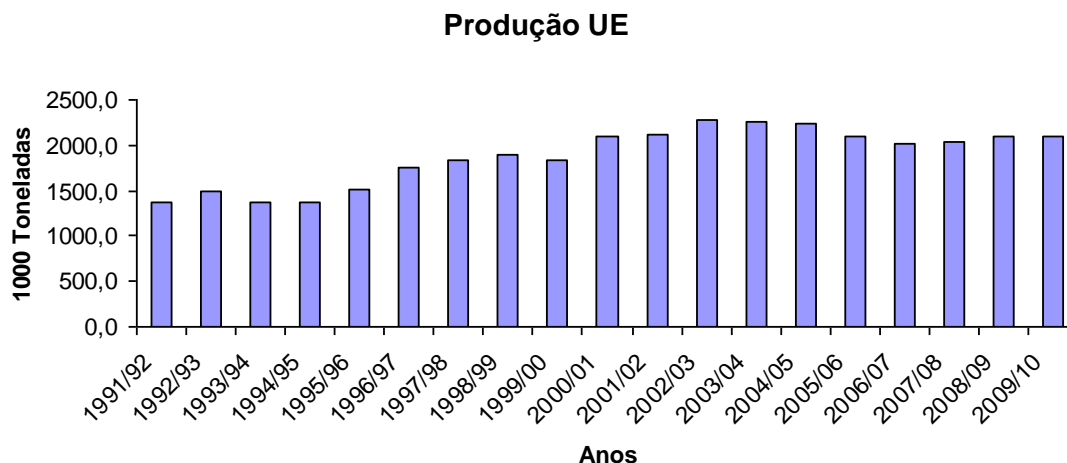


**Figura 14 - Produção de azeite na UE**

**Fonte – [www.internationaloliveoil.org](http://www.internationaloliveoil.org)**

A produção de azeite na UE tem vindo a aumentar nas últimas duas décadas. Desde a campanha de 1990/91, até à actualidade o aumento de produção foi de mais de 100%. No entanto nas últimas duas décadas o crescimento não foi sempre contínuo. O maior pico de produção verificou-se em 2001/02, atingindo as 2500 mil toneladas de azeite, esperando-se para 2010/11 uma produção que ronde pouco mais que 2000 milhares de toneladas.

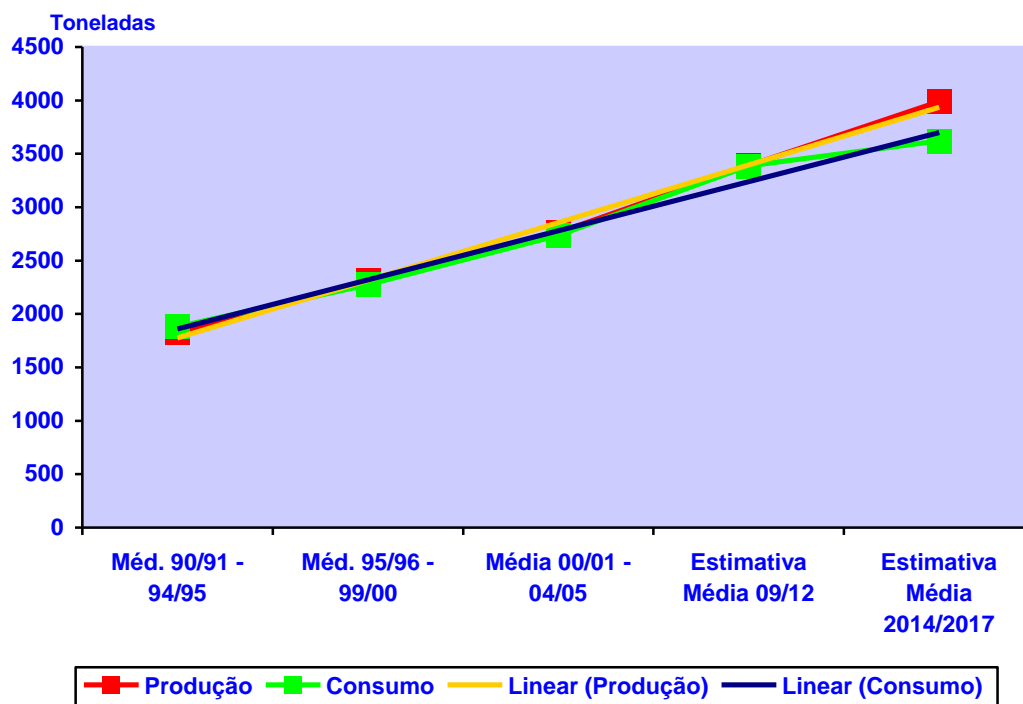
Comparando os dois gráficos percebe-se rapidamente que uma grande percentagem da produção mundial de azeite se encontra na Europa. Actualmente, a produção dos países da EU representa cerca de 84% da produção mundial. Embora este valor varie bastante, pode-se ser considerado como valor médio das últimas campanhas, o que prova bem a importância e peso da produção nos países da EU, maioritariamente situados na bacia mediterrânica.



**Figura 15 - Média Móvel da Produção na UE**

Fonte – [www.internationaloliveoil.org](http://www.internationaloliveoil.org)

Através do gráfico de médias móveis verifica-se que a produção de azeite nos países da UE tem vindo a aumentar desde meados da década de 90 e tem tendência para continuar a aumentar.



**Figura 16 - A produção e consumo mundiais – tendência par ao ano 2017**

Fonte – *Estudo para tendências do mercado, Conselho Oleícola Internacional, 2007*

O gráfico mostra, tal como já foi referido anteriormente que o consumo e a produção mundiais têm vindo a aumentar nas últimas duas décadas. Através da estimativa demonstrada na figura, pode-se verificar que a tendência para o ano 2017 é de continuação do aumento da produção (já tinha sido demonstrado através das médias móveis e do consumo).

A escolha dos mercados-alvo para o trabalho deve-se, não só aos dados apresentados anteriormente, mas também a características de cada um dos mercados.

O Brasil foi escolhido por ser o maior mercado de exportação nacional. O mercado chinês foi escolhido por ser um mercado de enorme potencial e que tem tido um crescimento muito grande. O Reino Unido, embora não seja um mercado muito importante para os exportadores nacionais, foi escolhido por ser um mercado europeu, o que permite a comparação de diversos factores fundamentais na exportação com os restantes mercados alvo.

Os três mercados-alvo permitem, em conjunto, ter uma visão global da exportação de azeite nacional englobando o maior mercado de exportação nacional, um mercado que terá grande influência no futuro e um mercado europeu para que os possamos comparar.

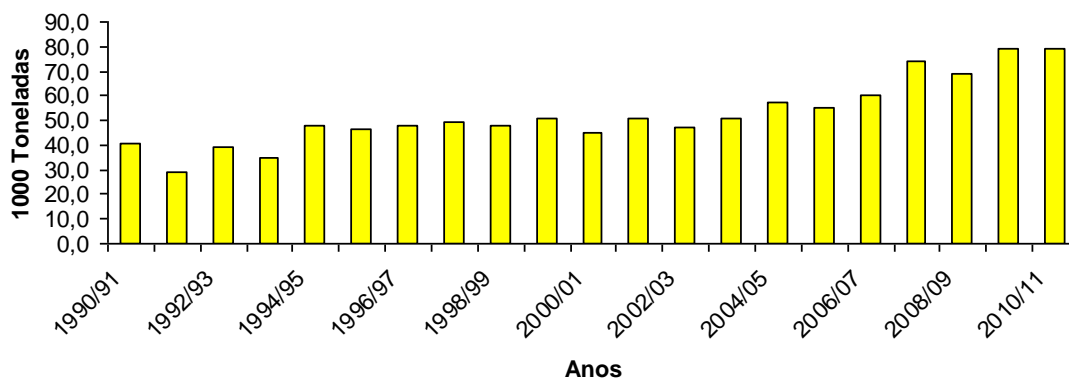
### **3.2.1. Brasil**

Tal como foi referido anteriormente, o mercado brasileiro é o principal mercado de exportação de azeite nacional. Embora o volume das exportações para o Brasil tenha descido em 2009, 2010 foi um ano de recuperação, atingindo-se uma quota de mercado de 57,1%. Portugal conseguiu assim um aumento de 13,1% nas suas exportações para o mercado brasileiro. O segundo maior exportador de azeite para o mercado brasileiro é a Espanha, com uma quota de mercado de 22,6%. Através desta diferença, percebe-se bem o peso do azeite nacional no mercado brasileiro e a importância do Brasil para as exportações nacionais. O Brasil recebe 59,2% das exportações totais de azeite nacional. De acordo com a Casa do Azeite o crescimento económico do Brasil ajudou as marcas portuguesas a reforçarem o seu peso neste mercado por duas razões: a população tem uma maior capacidade financeira para



adquirir os azeites portugueses de elevada qualidade e para suportar os preços elevados devidos aos impostos alfandegários. Também é importante referir que o crescimento económico no Brasil tem permitido à população uma maior preocupação com a alimentação e qualidade de vida, pelo que a qualidade dos produtos exportados para o Brasil tem aumentado.

### Consumo Brasil

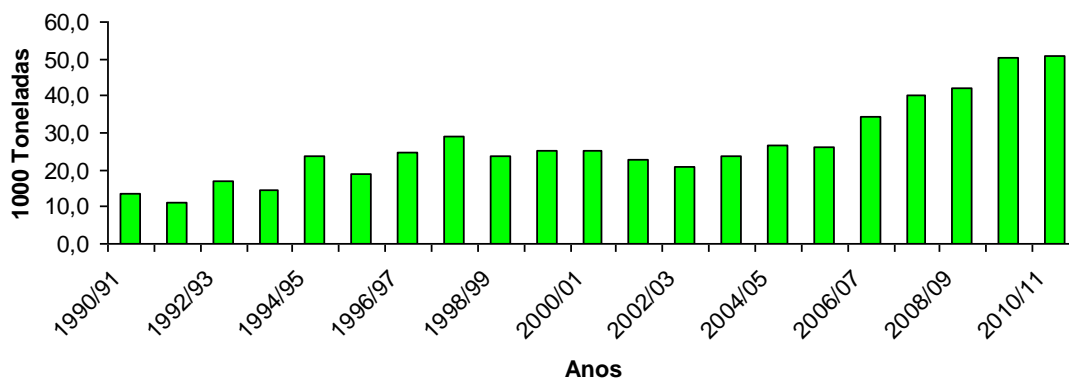


**Figura 17 - Consumo de azeite no Brasil**

Fonte – [www.internationaloliveoil.org](http://www.internationaloliveoil.org)

Como se pode verificar no quadro, o consumo de azeite no Brasil tem vindo a aumentar desde o início da década de 90. Em 2010/11 o valor estimado para o consumo é de 80 mil toneladas de azeite. Com este consumo, e sabendo que a produção de azeite no Brasil é praticamente inexistente, a importação é o único caminho possível para satisfazer as necessidades do consumidor (Anexo 3).

### Importação Brasil



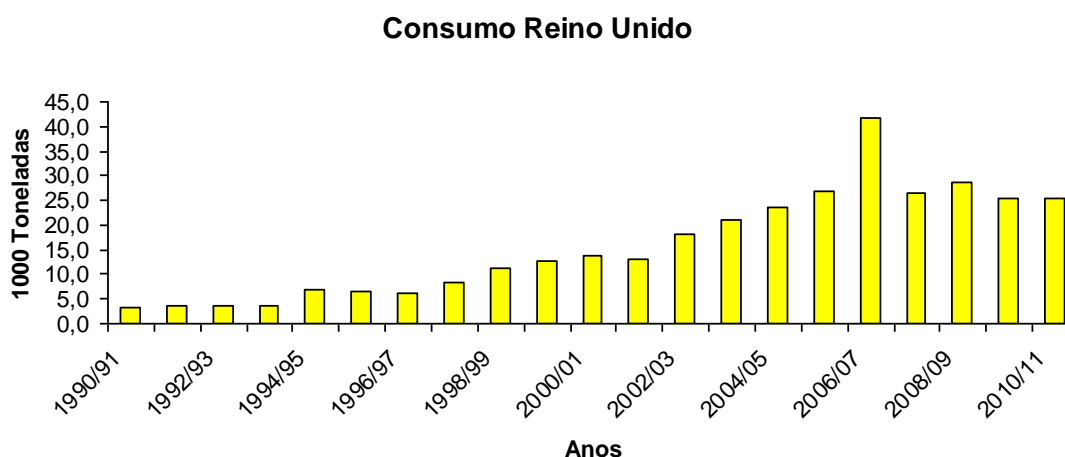
**Figura 18 - Importação de azeite no Brasil**

Fonte – [www.internationaloliveoil.org](http://www.internationaloliveoil.org)

O gráfico da importação demonstra o que já foi referido anteriormente. Com o aumento do consumo aliado ao facto da produção ser praticamente inexistente, os aumentos das importações são inevitáveis e podem aumentar em 150% o valor observado em 2010.

### 3.2.2. Reino Unido

De 2009 para 2010 deu-se um aumento de mais de 75% nas exportações para este mercado (em milhares de dólares). Este mercado, dominado por Espanha e Itália, e onde Portugal surge apenas como 8º principal fornecedor, é um mercado no qual Portugal ainda tenta entrar. As exportações de azeite para o Reino Unido têm aumentado muito vagarosamente desde 2000, com uma quota de mercado um pouco variável mas sempre baixa. No entanto, e face aos aumentos nas exportações da última campanha, espera-se que a quota de Portugal no mercado do Reino Unido aumente.



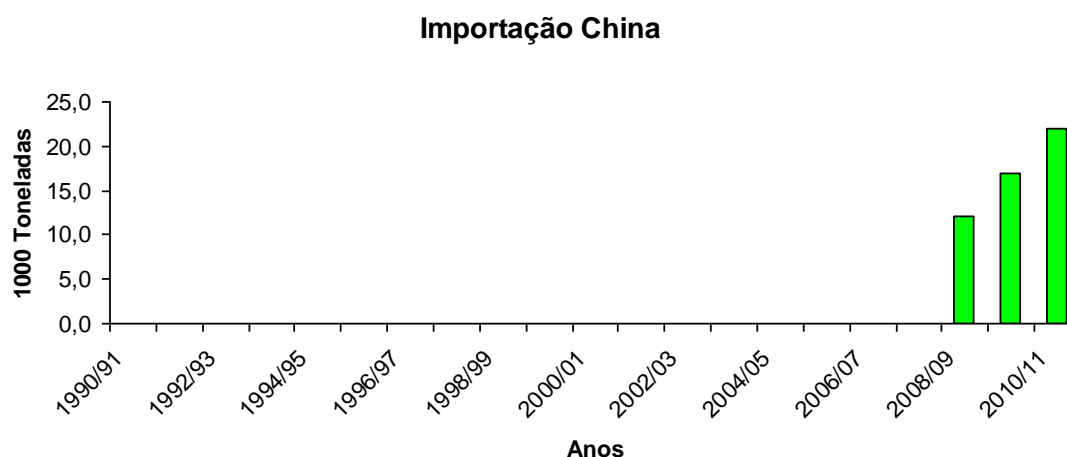
**Figura 19 - Consumo de azeite no Reino Unido**

**Fonte – [www.internationaloliveoil.org](http://www.internationaloliveoil.org)**

O consumo de azeite no Reino Unido veio sempre a aumentar desde o início da década de 90 até 2006/07, ano em que ocorreu o valor máximo. Desde então até aos nossos dias o valor tem sido quase constante.

Espanha e Itália são os principais fornecedores deste mercado, juntos perfazem quase 90% das importações (Anexo 4).

### 3.2.3. China



**Figura 20 - Consumo de azeite na China**

**Fonte – [www.internationaloliveoil.org](http://www.internationaloliveoil.org)**

De acordo com a informação apresentada na Beijing International Oil Expo (2009), os supermercados chineses terão começado a vender azeite há 5 anos. Embora o óleo de oliva seja mais caro que os restantes óleos do mercado, as suas vendas têm conhecido um crescimento bastante positivo de ano para ano. Por exemplo, de 2009 para 2010 as importações aumentaram mais de 65% (Anexo 5). Nem mesmo a influência da crise internacional tem afectado o crescimento do consumo de azeite na China.

O mercado chinês é fornecido principalmente por Espanha, Itália e Grécia. Em 2010 Portugal era apenas o 8º maior exportador para a china com uma quota de mercado de aproximadamente 1%. No entanto, as exportações de azeite nacional para a China têm aumentado de ano para ano, prevendo-se um crescimento nas vendas ao longo das próximas campanhas.

No mercado chinês o preço do azeite é ainda bastante elevado pelo que nem toda a população tem acesso ao produto. Assim sendo, o grande desafio será baixar os preços de modo a que toda a população tenha acesso a este óleo. Se a redução dos preços se tornar uma realidade, o consumo de azeite na China aumentará para metade do consumo mundial e fará com que este seja o maior mercado de consumo de azeite do mundo.

Faz-se neste momento um esforço de desenvolvimento do mercado chinês com o objectivo de atrair as grandes marcas de azeite mundiais. Uma das razões prende-se com a saúde humana e com os benefícios do azeite para esta última.

## **Capítulo 4 – Resultados e discussões**

Como já foi referido anteriormente foram realizados dois questionários no âmbito do trabalho. Um questionário é um instrumento de recolha de informação muito prático. Os questionários são compostos por um conjunto de perguntas que adequadamente respondidas, dão as informações pretendidas. O objectivo dos questionários é demonstrar a realidade da exportação de azeite nacional, do ponto de vista do exportador e importador. Os questionários foram construídos com perguntas abertas e fechadas, ou seja, em algumas perguntas a resposta é livre sendo que noutras é de escolha múltipla. Esta variedade de perguntas permite, por exemplo, facilitar o estudo das respostas, no caso das perguntas fechadas, e permitir um maior leque e dispersão de respostas no caso das perguntas abertas.

### **Questionários**

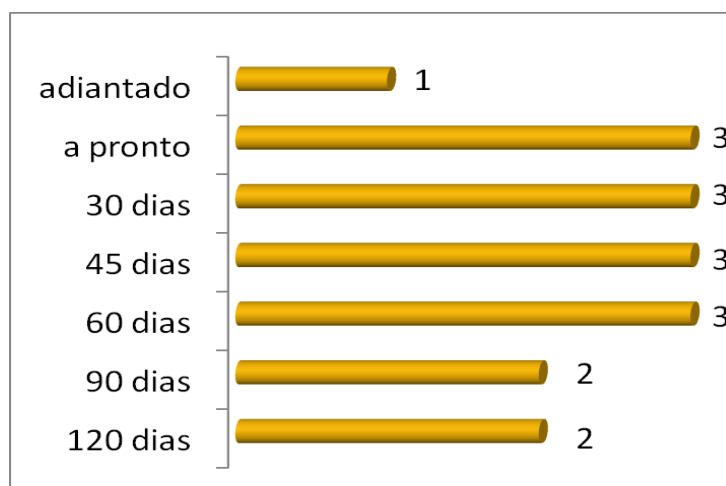
#### **4.1. EXPORTADORES**

##### **Factores mais relevantes na negociação da exportação de azeite**

Os inquiridos referiram o preço como factor mais relevante na negociação da exportação de azeite. Em segundo lugar ficou a qualidade sendo que outros, tais como, Marca, Posicionamento/Diferenciação, DOP/Origem, Garantias/Condições de pagamento, Tipo de embalagem/Apresentação, Concorrência, Exposição do produto nesse mercado, Serviço e Marketing, foram também referidos.

##### **Prazos de recebimento médios mais comuns nas exportações de azeite**

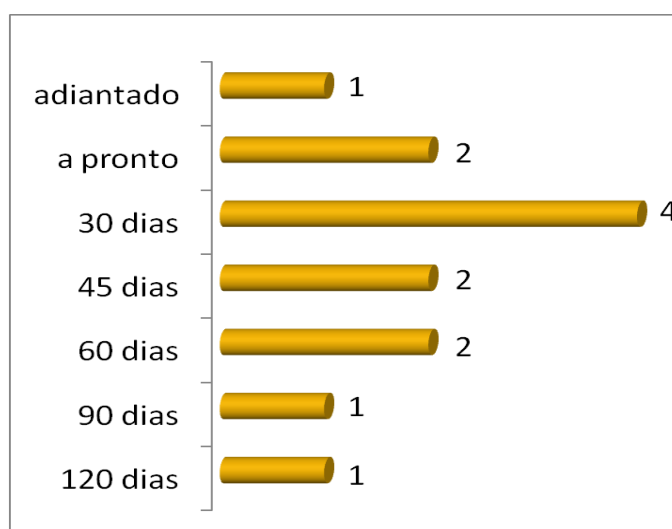
O leque de respostas foi bastante variado, com diversos intervalos. No entanto pode-se resumir da seguinte forma:



**Figura 21 - Prazos de recebimento médios do azeite nas exportações**

Em vários casos é feita uma distinção entre os prazos de recebimento das exportações para a Europa e para o Resto do Mundo. No primeiro caso, os prazos de entrega são mais reduzidos que no segundo. Como se pode ver pelas figuras, os prazos de recebimento médios ainda estão um pouco desfasados dos prazos considerados razoáveis. Os importadores demoram normalmente mais tempo a pagar do que o desejado pelos exportadores.

**Prazos de recebimento considerados razoáveis:**



**Figura 22 - Prazos de recebimento de azeite razoáveis**

Também os prazos de recebimento considerados razoáveis variam entre Europa e Resto do Mundo. Os exportadores consideram os prazos de recebimento razoáveis para a Europa mais pequenos do que para o resto do mundo.

#### Quantidade de produto mais frequentemente encomendada por transacção

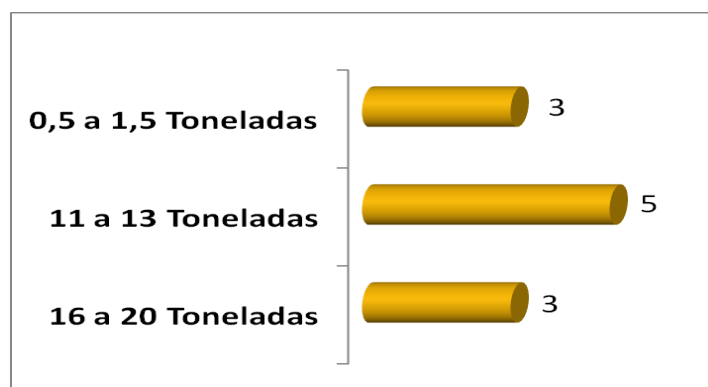


Figura 23 - Quantidade de azeite por encomenda

Tal como podemos observar pelo gráfico as quantidades encomendadas por transacção variam bastante. Tal situação deve-se não só à variedade de encomendas pedidas a cada produtor, mas também ao facto dos produtores inquiridos terem dimensões e mercados muito diferentes.

#### Características químicas e organolépticas mais apreciadas no azeite para exportação

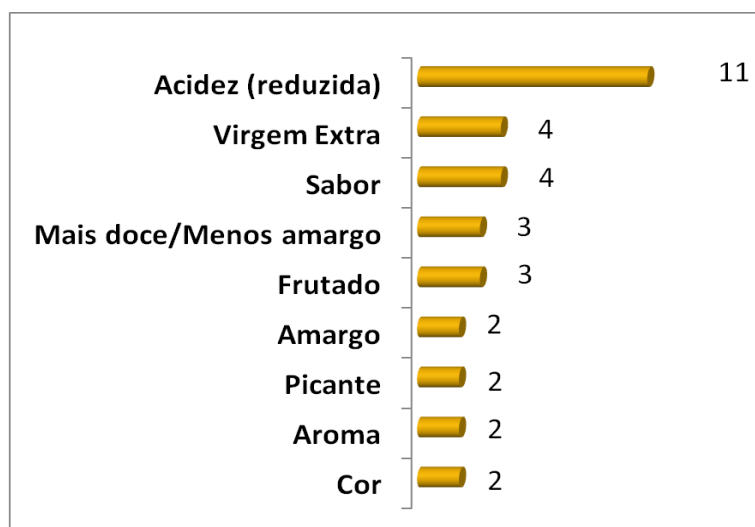


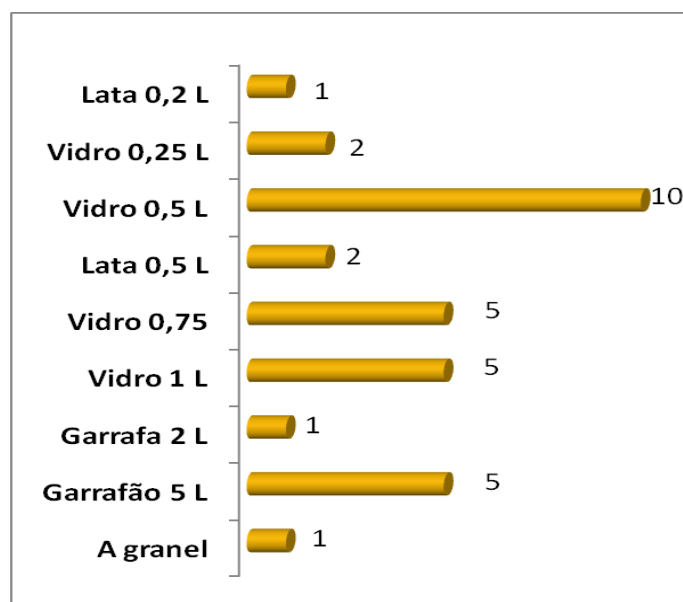
Figura 24 - Características do azeite para exportação

Esta era uma pergunta em aberto, pelo que os inquiridos não tinham hipóteses para escolher, mas sim um espaço em branco onde poderiam escrever o que quisessem. Por esta razão, aparece a hipótese “Virgem Extra”, que não sendo uma característica química ou organoléptica, apareceu num elevado número de respostas, sendo por isso apresentado como tal.

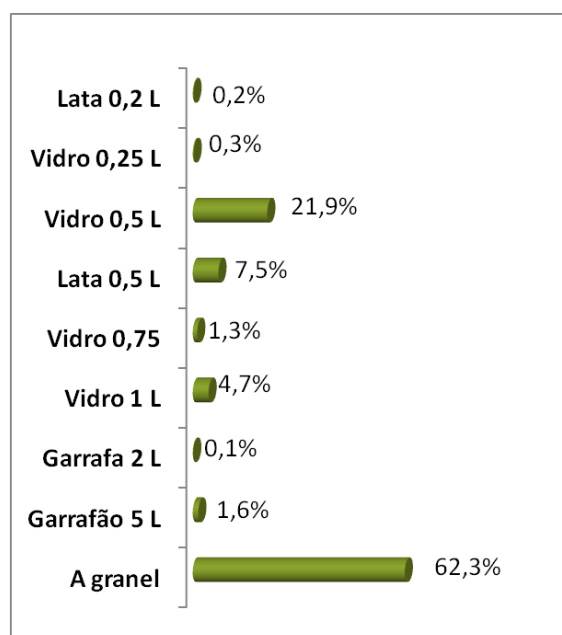
A característica mais valorizada pelos inquiridos foi a baixa acidez.

Houve ainda outras respostas, tais como, polifenóis elevados, peróxidos, menos picante e suavidade mas, como foram referidas apenas uma vez não são identificadas no quadro.

#### Tipos de embalagem mais utilizados no azeite para exportação



**Figura 25** - Tipos de embalagem de azeite mais utilizados para exportação (Número de exportadores)

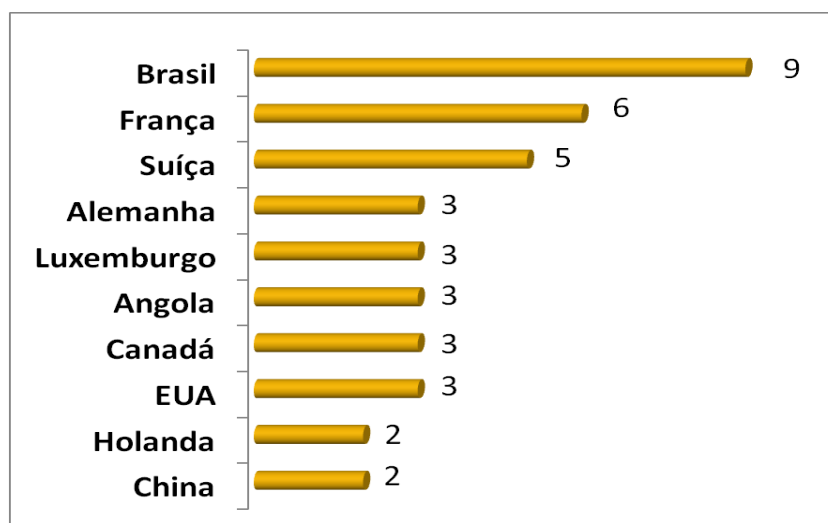


**Figura 26** - Tipos de embalagem de azeite mais utilizados para exportação  
(Percentagem de exportações)

As percentagens de exportação foram calculadas tendo em conta a percentagem de cada tipo de embalagem que cada exportador diz exportar ponderada para a tonelagem total de azeite exportado na amostra. Assim, por exemplo, as latas de 0,2 L são exportadas apenas por uma empresa, segundo a qual elas representam 4% das suas exportações. Essa empresa diz exportar, em média 12 toneladas, isso dá 0,48 toneladas em latas de 0,2 L. Ou seja, 0,2% do azeite exportado pela totalidade da amostra. No caso de haver mais do que um exportador a utilizar um tipo de embalagem as percentagens de cada exportador são somadas de forma a ter uma percentagem total de utilização desse tipo de embalagem.



### Países para onde mais exportam azeite



**Figura 27 - Países para onde exportam mais azeite**

Também esta era uma pergunta em aberto. Os países que aparecem no quadro são todos aqueles que foram referidos mais do que uma vez nas respostas dos inquiridos. No entanto há ainda outros países para os quais os inquiridos exportam azeite, tais como: Reino Unido, Bélgica, Noruega, Finlândia, Irlanda, Egípto, Moçambique, Cabo Verde e Austrália. Como apenas um dos inquiridos exporta para cada um destes países não foram identificados na figura.

### Meios de transporte mais utilizados

Em termos de meios de transporte a análise dos dados foi bem mais simples e homogénea, quer isto dizer que todos os inquiridos deram a mesma resposta.

- Rodoviário, para qualquer destino dentro da Europa.
- Marítimo, para o Resto do Mundo.

Apenas um inquirido referiu o transporte aéreo, mas não só nunca o tinha utilizado como só o faria em casos de extrema urgência.

### **Exigências legais/fiscais mais frequentes**

As exigências legais/fiscais dependem e variam de país para país, chegando mesmo a variar dentro do próprio país.

Dos inquiridos, apenas o importador de Inglaterra não referiu exigências legais/fiscais.

Para entrar no mercado brasileiro e de acordo com os inquiridos, as exigências legais/fiscais mais comuns são: os certificados de origem e qualidade.

Na lista das exigências legais/fiscais dos importadores chineses, aparece o Customs import declaration, o bill of landing, business license e a packing list.

De seguida apresenta-se uma lista das exigências legais/fiscais mais comuns para os referidos mercados alvo, referidas pelos inquiridos:

- Certificado de origem
- Certificado de qualidade
- Boletim de análise
- Factura
- Declaração de lote do produto
- Declaração aduaneira de exportação
- Etiquetagem
- Licença de exportação
- Bill of landing

### **Embalagens e rotulagens**

As embalagens e rotulagens podem variar por duas razões.

Questões legais – em alguns países há regras bastante restritas relativamente aos rótulos, por exemplo, com a informação que tem de estar obrigatoriamente presente.

Questões de mercado – os rótulos são normalmente elaborados tendo em conta os mercados onde irão ser comercializados. Para além da língua em que os rótulos vêm

escritos (varia de país para país), também o aspecto do rótulo pode variar, conforme as preferências dos consumidores.

### **Capacidade de resposta às encomendas**

A capacidade de resposta dos inquiridos foi relativamente elevada (3,3 numa escala de 4). As razões para que tal aconteça são bastante variadas, o que não poderia deixar de acontecer tendo em conta que os inquiridos têm dimensões e capacidades bastante diferentes. Empresas que começaram agora a exportar indicam o reduzido volume de encomendas como principal razão da sua elevada capacidade de resposta. Empresas de azeite de qualidade bastante elevada, considerado gourmet, exportam somente para pequenos nichos de mercado, o que permite que a sua capacidade de resposta seja elevada. Temos por fim os grandes exportadores, que referem o facto de já estarem bastante familiarizados com exportações em grande escala, ou terem uma linha de enchimento que permite trabalhar por turnos como os seus grandes trunfos para uma elevada capacidade de resposta.

### **Factores que dificultam a capacidade de resposta às encomendas**

Sendo a capacidade de resposta bastante elevada, não é máxima, pelo que se apresentam em seguida os principais factores que dificultam a resposta dos exportadores de azeite portugueses.

Tendo em conta a concorrência, principalmente dos azeites espanhóis, o preço torna-se um dos factores mais relevantes em termos de capacidade de resposta. A quantidade é também um factor importante. Embora os inquiridos refiram que não costumam ter dificuldades em satisfazer as quantidades requeridas nas suas encomendas, a verdade é que em certos casos não procuram mais clientes porque não têm capacidade para os satisfazer. Em algumas transacções são pedidas embalagens bastante específicas, que podem dificultar a referida transacção se não estiverem disponíveis para o exportador. O meio de transporte também pode dificultar a capacidade de resposta, embora isso aconteça muito poucas vezes.

A capacidade de produção também pode ser um grave problema. Neste caso, os inquiridos têm solucionado o problema comprando azeite a terceiros. Também é importante referir o pagamento e a legislação dos países de destino, embora ambos variem de caso para caso. O aumento significativo das encomendas, embora seja bom

sinal, é por vezes uma dificuldade difícil de ultrapassar. É um factor mais relevante quando falamos de empresas que exportem pequenas quantidades. O facto de as encomendas estarem concentradas em algumas alturas do ano também causa dificuldades na capacidade de resposta dos inquiridos. Por fim, a falta de matéria-prima provocada por quebras de produção nas campanhas oleícolas (contra-safra). Esta é uma situação bastante complicada de solucionar.

### **Principais limitações/barreiras que encontram na exportação de azeite**

A principal limitação encontrada pelos exportadores portugueses é a concorrência, tanto de portugueses como de estrangeiros. De todos os inquiridos, sete afirmam que a referida concorrência (por vezes desleal) é a sua maior barreira. Esta concorrência desleal provém especialmente dos preços de produção. Alguns produtores conseguem obter preços de produção mais reduzidos, por exemplo, devido aos subsídios em vigência no seu país. Esta redução dos preços de produção terá naturalmente o seu reflexo no preço de retalho, permitindo ao produtor que obteve menores preços de produção colocar no mercado o seu produto a preços mais baixos, permitindo assim o aumento das suas vendas.

A falta de comunicação é algo que também dificulta a exportação. A comunicação é algo fundamental na divulgação e promoção de um produto. Permite dar a conhecer um produto e muitas vezes a reconhecer a sua própria qualidade. A comunicação de um produto abrange uma área bastante vasta, e a sua inexistência ou fraca qualidade afecta não só os importadores, que não conhecem os produtos, mas também aos próprios exportadores, que não conhecendo o mercado e os possíveis clientes muitas vezes não conseguem chegar a acordo. Nas empresas mais pequenas falta muitas vezes pessoal especializado em comunicação, o que ainda agrava mais esta situação. Os poucos apoios estatais, e pior ainda, as associações que trabalham mal não permitem ultrapassar esta limitação. As referidas associações, deveriam ter a capacidade de ajudar os exportadores nos seus negócios, fosse em termos de logística ou know-how. Infelizmente, a maior parte dessas associações não funciona correctamente, não permitindo assim que seja uma mais-valia para as empresas nela associadas. A falta de comunicação é uma limitação/barreira referida por seis dos inquiridos.

De todos os inquiridos, quatro referem as burocracias legais como uma limitação/barreira. Dependendo do país de destino, estas burocracias podem dificultar

bastante a transacção. No caso do Brasil, os impostos obrigam a subir muito os preços do azeite, que dificulta as vendas. A legislação dos EUA faz com que as exportações para este país sejam feitas com alguma dificuldade. Há também a demora e por vezes incapacidade para obter um seguro de crédito à exportação.

O transporte também pode ser uma limitação para a exportação. O facto de algumas empresas exportadoras se localizarem fora de grandes centros urbanos, nomeadamente Lisboa, cria-lhes maiores dificuldades em termos de transportes. Do total dos inquiridos, dois encontram esta limitação/barreira.

## **4.2. IMPORTADORES**

Foram inquiridos quatro importadores. Dois do Brasil, um do Reino Unido (Inglaterra) e um da China.

### **Categorias de azeite mais importadas**

Analisando os resultados dos questionários verifica-se que não há grandes diferenças nas categorias de azeite importado entre os diferentes mercados alvo. Os importadores de Inglaterra, Brasil e China dão primazia aos azeites Extra virgem e Virgem.

### **Análises Químicas Requeridas**

As análises à acidez e ao nível de peróxidos são as principais e mais recorrentes nos três mercados alvo. No entanto, no Brasil, a lista de análises químicas requeridas é bastante longa e engloba por exemplo, Espectrofotometria, Esteróis, Eritrodiol + Uvaol e Estigmastadieno.

### **Atributos mais valorizados**

A marca, a qualidade e a baixa acidez são sem dúvida os atributos mais valorizados. Há outros no entanto, tais como o aroma e a imagem que se mostram bastante importantes aquando da importação de azeite nos mercados-alvo.

### **Atributos negativos a evitar**

Os atributos negativos prendem-se com a baixa qualidade do azeite e com uma dificuldade acrescida na sua comercialização. Uma acidez elevada ou o sabor amargo

baixam a qualidade do azeite, enquanto um preço fora do mercado ou um fornecedor com pouco conhecimento do mercado dificultam a sua comercialização.

### **Costuma requerer lotes com determinados atributos organolépticos**

Frutado, boa persistência, boa viscosidade e cor agradável são alguns dos atributos requeridos em determinados lotes. No entanto, não é costume pedirem-se encomendas tão específicas.

### **Importância da imagem da embalagem**

Os inquiridos atribuem grande importância à imagem da embalagem. A embalagem comercial não é apenas um meio de armazenamento e transporte de um produto. Uma embalagem atractiva funciona como meio de marketing e comunicação tornando-se uma peça fundamental na comercialização de um produto.

### **Importância da marca**

Sendo um dos atributos mais valorizados, a marca é obviamente muito importante. As marcas mais conhecidas vendem-se melhor e mais rapidamente pois ajudam bastante na decisão final do consumidor. Há também consumidores que apenas compram uma marca, sabendo que lhes trará garantias de qualidade.

### **Marcas habitualmente importadas**

Gallo, Oliveira da Serra, Ervideira e Herdade do Pinheiro são as marcas habitualmente importadas pelos inquiridos.

### **Preço considerado razoável para cada categoria de azeite**

Os preços considerados razoáveis variam naturalmente de mercado para mercado. Para os podermos analisar temos de ter sempre em conta que os clientes dos mercados alvo têm um poder de compra diferente.

### **Importância das promoções conjuntas**

Com excepção do importador inglês, todos os outros consideram as promoções conjuntas muito importantes. O principal objectivo destas acções é a divulgação do produto. Há diferentes maneiras de promover o produto mas os anúncios em revistas especializadas, campanhas e participação em feiras são algumas das melhores maneiras de atingir o objectivo.

### **Importância do preço**

Os inquiridos consideram que o preço tem uma importância muito elevada. O preço tem de estar de acordo com a qualidade do produto e com o mercado para o qual é exportado. Por vezes não se consegue a junção dos dois factores referidos anteriormente o que impossibilita a exportação.

### **Meios de transporte mais utilizados**

Temos de considerar dois meios de transporte diferentes. O rodoviário e o marítimo. O transporte rodoviário (transportes dentro da Europa), não é relevante pois não existem condicionantes ao transporte de azeite. O transporte marítimo, que é utilizado por todos os mercados fora da Europa, tem algumas condicionantes, tais como o tempo de transporte. Na possibilidade de utilizar outros meios de transporte, como o aéreo, a relação entre custo e tempo de entrega torna-se muito importante.

### **Tipos de embalagem que costumam importar**

As embalagens de vidro são as mais utilizadas na importação de azeite. As quantidades variam entre 250cl até 5 litros, embora as mais comuns sejam as embalagens de vidro de 500 cl e 750 cl.

### **Importância da capacidade de resposta às encomendas**

A capacidade de resposta às encomendas é a capacidade de cada empresa de garantir a entrega da mercadoria encomendada dentro dos prazos estipulados. Este factor varia de empresa para empresa e deve ser sempre tido em conta em qualquer negócio. A capacidade de resposta tem alguma importância para os inquiridos. O tempo de entrega varia um pouco mas podemos considerar que será razoável se estiver no intervalo de tempo entre 7 e 21 dias.

### **Certificados de exportação/importação requeridos**

De acordo com os inquiridos, para o mercado inglês não é requerido qualquer certificado. Os importadores brasileiros necessitam de Certificados de Origem e Análises. Customs import declaration, Bill of landing, Business license e Packing list são alguns dos certificados necessários para se poder exportar para o Mercado da China.

### **Principais dificuldades logísticas**

Para os importadores dos mercados fora da Europa, as principais dificuldades logísticas prendem-se com a elevada demora para a chegada do produto e com a falta

de meios de transporte para o fazer. O importador do mercado europeu não apresentou nenhuma dificuldade de logística.

### **Importância das questões fiscais/regulamentares**

Mais uma vez temos respostas muito diferentes entre o importador do mercado europeu e os importadores de mercados fora da Europa. Em Inglaterra não há condicionantes fiscais à importação de azeite, pelo que as questões fiscais/regulamentares não têm importância para o inquirido. Os inquiridos dos mercados fora da Europa consideram estas questões muito importantes, referindo os impostos federais e estaduais e o excesso de burocracia como as principais razões.

## **Capítulo 5 – Conclusões**

Após o cruzamento da informação recolhida com os questionários, e o seu estudo em conjunto com os restantes dados fornecidos ao longo do trabalho conclui-se que as dificuldades de exportação se prendem especialmente com três aspectos, embora apareçam outras dificuldades pontuais, mas que até ao momento têm sido prontamente solucionadas pelas empresas.

O preço de venda do produto final continua a ser uma grande dificuldade criada aos exportadores. Tal situação deve-se principalmente à concorrência de outras empresas de exportação. Estas empresas, por vezes portuguesas mas na sua maioria espanholas, conseguem vender o seu azeite a preços muito baixos, o que torna o seu produto muito mais apetecível para os importadores.

Outra dificuldade com que os exportadores se debatem regularmente recai nas exigências legais/fiscais. Há países com impostos alfandegários que obrigam a um aumento significativo no preço final do produto, fazendo com que as vendas diminuam significativamente. Estes impostos variam de país para país e muitas vezes dentro do próprio país.

A terceira grande dificuldade imposta aos exportadores prende-se com a falta de comunicação. Esta última funciona nas duas direcções. As empresas exportadoras



não conhecem novos mercados que podiam ser bastante atractivos. Na posição oposta, muitos importadores podem não conhecer azeites atractivos para os seus mercados pela sua falta de divulgação.

Depois de estudar as conclusões apresentadas anteriormente, conclui-se que a criação de um cluster forte para o sector do azeite seria a melhor maneira para a superar as dificuldades encontradas na exportação.

Segundo Porter (1990), cluster é um grupo de entidades, cujas inter-relações reforçam a vantagem competitiva. Através deste cluster as empresas nacionais passariam a trabalhar em conjunto com os mesmos objectivos.

Um cluster forte poderia criar a possibilidade de vender azeites Premium e um preço mais reduzido, conquistando assim uma quota de mercado que pertence neste momento às marcas espanholas que vendem azeite da mesma qualidade que o azeite nacional, embora a preços mais baixos. Esta situação permitiria a fidelização de clientes e o constante crescimento da quota de mercado das empresas pertencentes ao referido cluster.

Embora o cluster não se pudesse impor no caso dos impostos, pois embora muitos sejam bastante elevados eles são obrigatórios, não se podendo assim contornar este problema, poderia beneficiar alguns exportadores no caso das exigências legais.

Muitas vezes a falta de comunicação das empresas deve-se à sua dimensão e falta de verbas para investir nesse aspecto fundamental. Com a existência de um cluster, as empresas poderiam ter em conjunto um canal de comunicação forte que seria impossível de manter no caso de trabalharem separadamente.

O referido cluster deveria funcionar ao nível de pequenas e médias empresas, que tivessem os mesmos problemas e acima de tudo, sensivelmente a mesma dimensão e importância no mercado. Embora fosse desejável que o cluster envolvesse as grandes marcas nacionais, tal seria muito difícil de acontecer por falta de interesse destas últimas.

### **Limitações gerais e continuidade futura**

As limitações deste trabalho foram sendo referidas nos capítulos anteriores, sendo o reduzido número de respostas aos questionários a de maior relevância. Também foi

referida anteriormente a necessidade de utilizar contactos pessoais nos mercados alvo para conseguir algumas respostas, tal era a dificuldade de recolha de informação. Este facto impediu que os resultados observados pudessem garantir a realidade das importações nos mercados alvo.

Outra das grandes dificuldades deste trabalho foi a falta de informação a nível internacional. A informação que foi possível reunir neste trabalho foi conseguida através da consulta: do Instituto Nacional de Estatística, do Gabinete de Planeamento e Políticas, do Eurostat, do Ministério da Agricultura, Desenvolvimento Rural e das Pescas, da Casa do Azeite, do AICEP, do International Olive Oil, entre outros. Muitas vezes a informação está separada ou é inexistente em alguns destes organismos, sendo que houve um constante reencaminhamento entre os diferentes organismos durante a procura de informação.

Este trabalho poderá ter continuidade em duas vertentes. A primeira, seguindo os mesmos mercados alvo, observando como evoluem as importações e consequentemente, se as conclusões e soluções apresentadas neste trabalho estão correctas. A segunda, servindo de ponto de partida para novos estudos com diferentes mercados alvo.

## Bibliografia

Bandino, G., Delrio, G., Dettori, S., Paschino, F. & Prota, U., 1994. *Impianto dell'oliveto, tecniche colturali e aspetti qualitativi dell'olio d'oliva*. Consorzio Interprovinciale per la frutticoltura. Itália.

Barranco, D., Fernández-Escobar, R. & Rallo, L., 1999. *El Cultivo del Olivo*. Junta de Andalucía, Consejería de Agricultura y Pesca, Sevilla.

Boyton, Petra. & Greenhalgh, Trisha., 2004. *Selecting, designing and developing your questionnaire*. United Kingdom.

Boyton, Petra. 2004. *Administering, analysing and reporting your questionnaire*. United Kingdom.

Cattaneo, A., Monasta, L., Stamatakis, E., Lioret, S., Castetbon, K., Frenken, F., Manios, Y., Moschonis, G., Savva S., Zaborskis, A., Rito, Al., Nanu, M., Vignerová, J., Carolli, M., Ludvigsson, J., Koch, FS., Serra-Majero, L., Szponar, L., van Lenthe, F., Brug J., 2010. *Obesity Reviews – Overweight and obesity in infants and pré-school children in the European Union: a review of existing data*. Vol. 11, nº 5, p. 389-398.

Caldas, C., 1998. *A Agricultura na História de Portugal*. E.P.N - Empresa de Publicações Nacionais, Lda. Lisboa.

Cobo, M. P.M., Humanes Guillén. J., Veja Macias. V. & Castro Rodriguez. J., 1998. *Diseño y Manejo de Plantaciones de Olivar*. Junta de Andalucía, Consejería de Agricultura y Pesca, Sevilla.

Cobo, M. P.M. & Humanes Guillén. J., 2000. *Poda del olivo, moderna olivicultura*. Editorial Agrícola Española, S.A. Madrid.

Conselho Oleícola Internacional., 1996 *Enciclopédia Mundial de Oliveira*, Conselho Oleícola Internacional, Madrid.

Dordio, V., 1998. *A Fileira Oleícola numa Perspectiva Regional: o Caso do Alentejo*. Revista de Ciências Agrárias. Vol. XXI, nº 1, p. 9-14. Portugal.

- Fiorino, P., 2003. *Olea, Trattato di Olivicoltura*. Edagricole. Bologna.
- Gareth Renowden., 1999. *The Olive Book*. Canterbury University Press. New Zealand.
- Kiritsakis, A.k., 1992. *El Aceite de Oliva*. A. Madrid Vicent Ediciones. Madrid.
- Lindon, D., Lendrevie, J., Lévy, J., Dionísio, P. & Vicente Rodrigues, J., 2004. *Mercator XXI, Teoria e Prática do Marketing*. Dom Quixote. Lisboa
- Alfaia. C., Amorim Barroso, T. 2010. *Marketeer. Estratégias, Marketing e Negócios*. Lisboa.
- Padlberg, D. I., Ritson, C. & Albisu, L. M., 1997. *Agro-food marketing*. Cab International.
- Porras Piedra, A., Porras Soriano, A. & Soriano Martín, M.L., 1999. *Recolección de Aceituna. Conceptos necesarios para su mecanización*. Editorial Agrícola Española, S.A. Madrid.
- Peres, Emílio., 1994. *Comportamento Alimentar*. Vol. 1, nº 2, p.7-8. Porto.
- Porter, Michael., 1990. *The Competitive Advantage of Nations*. Free Press. New York.
- Quivy, R. & Van Campenhoudt, Luc., 1998. *Manual de Investigação em Ciências Sociais*. Gradiva, Lisboa.
- Samouco, R., 1998. *Dicionário de Agronomia*. Plátano – Edições Técnicas. Lisboa.
- Rito, A., Breda, J., 2010. *Obesity Reviews*. Prevalence of childhood overweight and obesity in Portugal – the national nutrition surveillance system. Vol. 11, nº 1, p. 428.
- Saldanha, M. H., 1999. *Benefícios do Azeite na Saúde Humana*. Direcção-Geral do Desenvolvimento Rural. Lisboa
- Torrado, L., 2000 *A Dieta mediterrânica. Conselhos, receitas e princípios práticos para a sua saúde diária*. Temas e Debates. Lisboa.

## **Cybergrafia**

[www.casadoazeite.pt](http://www.casadoazeite.pt)

[www.portoeditora.pt](http://www.portoeditora.pt)

[www.internationaloliveoil.org](http://www.internationaloliveoil.org)

[www.gpp.pt](http://www.gpp.pt)

[www.ine.pt](http://www.ine.pt)

[www.oilexpo.com.cn](http://www.oilexpo.com.cn)

## **ANEXO 1**

**IMPORTAÇÕES DE AZEITE****JANEIRO A DEZEMBRO 1993 - VALORES ACUMULADOS***Quilogramas*

| <b>Azeite Lampante - 15 09 10 10</b> |                  |
|--------------------------------------|------------------|
| Países Baixos                        | <b>44</b>        |
| Espanha                              | <b>2.571.918</b> |
| Tunísia                              | <b>1.494.835</b> |
| <b>SUB TOTAL</b>                     | <b>4.066.797</b> |

| <b>Azeite Virgem - 15 09 10 90</b> |                   |
|------------------------------------|-------------------|
| Itália                             | <b>125.075</b>    |
| Espanha                            | <b>19.260.783</b> |
| <b>SUB TOTAL</b>                   | <b>19.385.858</b> |

| <b>Azeite - 15 09 90 00</b> |                  |
|-----------------------------|------------------|
| França                      | <b>2.590</b>     |
| Espanha                     | <b>5.821.001</b> |
| <b>SUB TOTAL</b>            | <b>5.823.591</b> |

**TOTAL 29.276.246**

| <b>OBA Cru - 15 10 00 10</b> |  |
|------------------------------|--|
|------------------------------|--|

| <b>OBA Refinado - 15 10 00 90</b> |              |
|-----------------------------------|--------------|
| França                            | <b>35</b>    |
| Reino Unido                       | <b>40</b>    |
| Espanha                           | <b>9.270</b> |
| <b>SUB TOTAL</b>                  | <b>9.345</b> |

**TOTAL 9.345****TOTAL GERAL 29.285.591***Fonte: INE***IMPORTAÇÕES DE AZEITE****JANEIRO A DEZEMBRO 1994 - VALORES ACUMULADOS***Quilogramas*

| <b>Azeite Lampante - 15 09 10 10</b> |                  |
|--------------------------------------|------------------|
| França                               | <b>100.127</b>   |
| Espanha                              | <b>1.214.720</b> |
| Tunísia                              | <b>2.447.326</b> |
| <b>SUB TOTAL</b>                     | <b>3.762.173</b> |

| <b>Azeite Virgem - 15 09 10 90</b> |                   |
|------------------------------------|-------------------|
| França                             | <b>547.256</b>    |
| Espanha                            | <b>22.576.485</b> |
| Tunísia                            | <b>3.066.129</b>  |
| <b>SUB TOTAL</b>                   | <b>26.189.870</b> |

| <b>Azeite - 15 09 90 00</b> |                  |
|-----------------------------|------------------|
| França                      | <b>43.810</b>    |
| Espanha                     | <b>5.033.703</b> |
| Tunísia                     | <b>1.009.395</b> |
| <b>SUB TOTAL</b>            | <b>6.086.908</b> |

**TOTAL 36.038.951**

| <b>OBA Cru - 15 10 00 10</b> |  |
|------------------------------|--|
|------------------------------|--|

|                  |                |
|------------------|----------------|
| Itália           | <b>351.560</b> |
| Espanha          | <b>275.285</b> |
| <b>SUB TOTAL</b> | <b>626.845</b> |

| <b>OBA Refinado - 15 10 00 90</b> |                |
|-----------------------------------|----------------|
| Espanha                           | <b>226.190</b> |
| <b>SUB TOTAL</b>                  | <b>226.190</b> |

**TOTAL 853.035****TOTAL GERAL 36.891.986***Fonte: INE*

**IMPORTAÇÕES DE AZEITE****JANEIRO A DEZEMBRO 1995 - VALORES ACUMULADOS***Quilogramas*

| <b>Azeite Lampante - 15 09 10 10</b> |                  |
|--------------------------------------|------------------|
| França                               | 24.525           |
| Itália                               | 300              |
| Grécia                               | 1.790.000        |
| Espanha                              | 1.633.843        |
| Tunísia                              | 727.950          |
| <b>SUB TOTAL</b>                     | <b>4.176.618</b> |

| <b>Azeite Virgem - 15 09 10 90</b> |                   |
|------------------------------------|-------------------|
| França                             | 2.156             |
| Alemanha                           | 38                |
| Grécia                             | 307.520           |
| Espanha                            | 26.137.418        |
| Tunísia                            | 2.360.660         |
| <b>SUB TOTAL</b>                   | <b>28.807.792</b> |

| <b>Azeite - 15 09 90 00</b> |                   |
|-----------------------------|-------------------|
| Itália                      | 24.960            |
| Espanha                     | 7.754.195         |
| Turquia                     | 1.125.850         |
| Tunísia                     | 1.742.260         |
| PT ND                       | 25.000            |
| <b>SUB TOTAL</b>            | <b>10.672.265</b> |

**TOTAL 43.656.675**

| <b>OBA Cru - 15 10 00 10</b> |                |
|------------------------------|----------------|
| Espanha                      | 471.240        |
| <b>SUB TOTAL</b>             | <b>471.240</b> |

| <b>OBA Refinado - 15 10 00 90</b> |                |
|-----------------------------------|----------------|
| Espanha                           | 538.475        |
| <b>SUB TOTAL</b>                  | <b>538.475</b> |

**TOTAL 1.009.715****TOTAL GERAL 44.666.390***Fonte: INE***IMPORTAÇÕES DE AZEITE****JANEIRO A DEZEMBRO 1996 - VALORES ACUMULADOS***Quilogramas*

| <b>Azeite Lampante - 15 09 10 10</b> |                  |
|--------------------------------------|------------------|
| França                               | 48.845           |
| Grécia                               | 856.960          |
| Espanha                              | 1.172.274        |
| <b>SUB TOTAL</b>                     | <b>2.078.079</b> |

| <b>Azeite Virgem - 15 09 10 90</b> |                   |
|------------------------------------|-------------------|
| Bélgica - Luxemburgo               | 4                 |
| Grécia                             | 2.015.874         |
| Espanha                            | 19.745.582        |
| África do Sul                      | 110               |
| Síria                              | 12.078            |
| <b>SUB TOTAL</b>                   | <b>21.773.648</b> |

| <b>Azeite - 15 09 90 00</b> |                  |
|-----------------------------|------------------|
| Alemanha                    | 90               |
| Itália                      | 82.963           |
| Grécia                      | 31.780           |
| Espanha                     | 7.395.262        |
| Turquia                     | 325.095          |
| Eslovénia                   | 913.380          |
| Tunísia                     | 196.505          |
| Síria                       | 101.622          |
| <b>SUB TOTAL</b>            | <b>9.046.697</b> |

**TOTAL 32.898.424**

| <b>OBA Cru - 15 10 00 10</b> |                |
|------------------------------|----------------|
| Espanha                      | 205.835        |
| <b>SUB TOTAL</b>             | <b>205.835</b> |

| <b>OBA Refinado - 15 10 00 90</b> |                |
|-----------------------------------|----------------|
| Espanha                           | 734.676        |
| <b>SUB TOTAL</b>                  | <b>734.676</b> |

**TOTAL 940.511****TOTAL GERAL 33.838.935***Fonte: INE*



**IMPORTAÇÕES DE AZEITE****JANEIRO A DEZEMBRO 1997 - VALORES ACUMULADOS***Quilogramas*

| <b>Azeite Lampante - 15 09 10 10</b> |                  |
|--------------------------------------|------------------|
| França                               | 51.295           |
| Espanha                              | 4.313.816        |
| <b>SUB TOTAL</b>                     | <b>4.365.111</b> |

**Azeite Virgem - 15 09 10 90**

|                  |                   |
|------------------|-------------------|
| França           | 130               |
| Itália           | 288               |
| Reino Unido      | 321.829           |
| Espanha          | 29.653.087        |
| Marrocos         | 227.819           |
| <b>SUB TOTAL</b> | <b>30.203.153</b> |

**Azeite - 15 09 90 00**

|                  |                   |
|------------------|-------------------|
| França           | 404               |
| Reino Unido      | 84.088            |
| Espanha          | 12.630.399        |
| Turquia          | 101.920           |
| Marrocos         | 1.121.638         |
| <b>SUB TOTAL</b> | <b>13.938.449</b> |

**TOTAL 48.506.713****OBA Cru - 15 10 00 10**

|                  |                |
|------------------|----------------|
| Espanha          | 309.041        |
| <b>SUB TOTAL</b> | <b>309.041</b> |

**OBA Refinado - 15 10 00 90**

|                  |                |
|------------------|----------------|
| Espanha          | 633.053        |
| <b>SUB TOTAL</b> | <b>633.053</b> |

**TOTAL 942.094****TOTAL GERAL 49.448.807***Fonte: INE***IMPORTAÇÕES DE AZEITE****JANEIRO A DEZEMBRO 1998 - VALORES ACUMULADOS***Quilogramas*

| <b>Azeite Lampante - 15 09 10 10</b> |                  |
|--------------------------------------|------------------|
| Países Baixos                        | 459.416          |
| Espanha                              | 4.430.885        |
| Tunísia                              | 103.460          |
| <b>SUB TOTAL</b>                     | <b>4.993.761</b> |

**Azeite Virgem - 15 09 10 90**

|                  |                   |
|------------------|-------------------|
| França           | 47.670            |
| Itália           | 300               |
| Espanha          | 31.649.695        |
| Tunísia          | 78.245            |
| <b>SUB TOTAL</b> | <b>31.775.910</b> |

**Azeite - 15 09 90 00**

|                  |                   |
|------------------|-------------------|
| França           | 18                |
| Alemanha         | 2.500             |
| Itália           | 567               |
| Reino Unido      | 6                 |
| Espanha          | 11.652.393        |
| Austria          | 26.667            |
| Tunísia          | 81.397            |
| <b>SUB TOTAL</b> | <b>11.763.548</b> |

**TOTAL 48.533.219****OBA Cru - 15 10 00 10**

|                  |                |
|------------------|----------------|
| Irlanda          | 510.200        |
| <b>SUB TOTAL</b> | <b>510.200</b> |

**OBA Refinado - 15 10 00 90**

|                  |                |
|------------------|----------------|
| Espanha          | 248.095        |
| <b>SUB TOTAL</b> | <b>248.095</b> |

**TOTAL 758.295****TOTAL GERAL 49.291.514***Fonte: INE*

**IMPORTAÇÕES DE AZEITE****JANEIRO A DEZEMBRO 1999 - VALORES ACUMULADOS***Quilogramas***Azeite Lampante - 15 09 10 10**

|                  |                  |
|------------------|------------------|
| França           | 25.960           |
| Espanha          | 2.537.011        |
| Turquia          | 1.538.226        |
| Tunisia          | 124.980          |
| <b>SUB TOTAL</b> | <b>4.226.177</b> |

**Azeite Virgem - 15 09 10 90**

|          |            |
|----------|------------|
| França   | 216.782    |
| Itália   | 4.907      |
| Espanha  | 22.994.241 |
| Turquia  | 505.090    |
| Marrocos | 916.460    |
| Tunisia  | 1.255.000  |
| Brasil   | 10.992     |

**SUB TOTAL 25.903.472****Azeite - 15 09 90 00**

|         |           |
|---------|-----------|
| França  | 89.029    |
| Itália  | 135       |
| Espanha | 7.198.511 |
| Turquia | 1.931.002 |
| Tunisia | 1.376.288 |
| Brasil  | 91.600    |

**SUB TOTAL 10.686.565****TOTAL 40.816.214****OBA Cru - 15 10 00 10**

|         |         |
|---------|---------|
| Espanha | 155.330 |
|---------|---------|

**SUB TOTAL 155.330****OBA Refinado - 15 10 00 90**

|         |         |
|---------|---------|
| Espanha | 248.300 |
|---------|---------|

**SUB TOTAL 248.300****TOTAL 403.630****TOTAL GERAL 41.219.844***Fonte: INE***IMPORTAÇÕES DE AZEITE****JANEIRO A DEZEMBRO 2000 - VALORES ACUMULADOS***Quilogramas***Azeite Lampante - 15 09 10 10**

|          |           |
|----------|-----------|
| Bélgica  | 12        |
| Brasil   | 18.320    |
| Alemanha | 15        |
| Espanha  | 5.662.860 |
| Itália   | 25        |

**SUB TOTAL 5.681.232****Azeite Virgem - 15 09 10 90**

|         |            |
|---------|------------|
| Brasil  | 2.656      |
| Espanha | 23.775.423 |
| França  | 42.850     |
| Itália  | 2.361      |
| Tunisia | 201.020    |

**SUB TOTAL 24.024.310****Azeite - 15 09 90 00**

|         |           |
|---------|-----------|
| Espanha | 8.855.610 |
| França  | 1         |
| Itália  | 279       |
| Tunisia | 103.220   |
| Turquia | 150.000   |

**SUB TOTAL 9.109.110****TOTAL 38.814.652****OBA Cru - 15 10 00 10**

|         |         |
|---------|---------|
| Espanha | 399.232 |
|---------|---------|

**SUB TOTAL 399.232****TOTAL 399.232****TOTAL GERAL 39.213.884***Fonte: INE*

**IMPORTAÇÕES DE AZEITE****JANEIRO A DEZEMBRO 2001 - VALORES ACUMULADOS***Quilogramas*

| <b>Azeite Lampante - 15 09 10 10</b> |                   |
|--------------------------------------|-------------------|
| Espanha                              | <b>8.215.362</b>  |
| <b>SUB TOTAL</b>                     | <b>8.215.362</b>  |
| <b>Azeite Virgem - 15 09 10 90</b>   |                   |
| Alemanha                             | <b>27.929</b>     |
| Espanha                              | <b>32.122.800</b> |
| França                               | <b>104.690</b>    |
| Grécia                               | <b>20.664</b>     |
| Itália                               | <b>1.232</b>      |
| Venezuela                            | <b>2.712</b>      |
| <b>SUB TOTAL</b>                     | <b>32.280.027</b> |
| <b>Azeite - 15 09 90 00</b>          |                   |
| Brasil                               | <b>1.200</b>      |
| Alemanha                             | <b>24</b>         |
| Espanha                              | <b>11.183.618</b> |
| Itália                               | <b>3.254</b>      |
| Venezuela                            | <b>2.820</b>      |
| <b>SUB TOTAL</b>                     | <b>11.190.916</b> |
| <b>TOTAL</b>                         | <b>51.686.305</b> |
| <b>OBA Cru - 15 10 00 10</b>         |                   |
| Espanha                              | <b>106.130</b>    |
| <b>SUB TOTAL</b>                     | <b>106.130</b>    |
| <b>OBA Refinado - 15 10 00 90</b>    |                   |
| Espanha                              | <b>569.965</b>    |
| França                               | <b>1.680</b>      |
| Itália                               | <b>1.064</b>      |
| <b>SUB TOTAL</b>                     | <b>572.709</b>    |
| <b>TOTAL</b>                         | <b>678.839</b>    |
| <b>TOTAL GERAL</b>                   | <b>52.365.144</b> |

Fonte: INE

**IMPORTAÇÕES DE AZEITE****JANEIRO A DEZEMBRO 2002 - VALORES ACUMULADOS***Quilogramas*

| <b>Azeite Lampante - 15 09 10 10</b> |                   |
|--------------------------------------|-------------------|
| Espanha                              | <b>6.423.843</b>  |
| <b>SUB TOTAL</b>                     | <b>6.423.843</b>  |
| <b>Azeite Virgem - 15 09 10 90</b>   |                   |
| Alemanha                             | <b>18</b>         |
| Espanha                              | <b>31.197.032</b> |
| França                               | <b>53.960</b>     |
| Itália                               | <b>1.505</b>      |
| Kuwait                               | <b>9.471</b>      |
| <b>SUB TOTAL</b>                     | <b>31.261.986</b> |
| <b>Azeite - 15 09 90 00</b>          |                   |
| Alemanha                             | <b>56</b>         |
| Espanha                              | <b>10.479.274</b> |
| Finlândia                            | <b>24.950</b>     |
| Itália                               | <b>760</b>        |
| <b>SUB TOTAL</b>                     | <b>10.505.040</b> |
| <b>TOTAL</b>                         | <b>48.190.869</b> |
| <b>OBA Cru - 15 10 00 10</b>         |                   |
| Espanha                              | <b>787.573</b>    |
| <b>SUB TOTAL</b>                     | <b>787.573</b>    |
| <b>OBA Refinado - 15 10 00 90</b>    |                   |
| Espanha                              | <b>1.530.110</b>  |
| França                               | <b>28.600</b>     |
| Reino Unido                          | <b>1</b>          |
| <b>SUB TOTAL</b>                     | <b>1.558.711</b>  |
| <b>TOTAL</b>                         | <b>2.346.284</b>  |
| <b>TOTAL GERAL</b>                   | <b>50.537.153</b> |

Fonte: INE

**IMPORTAÇÕES DE AZEITE****JANEIRO A DEZEMBRO 2003 - VALORES ACUMULADOS***Quilogramas***Azeite Lampante - 15 09 10 10**Espanha **2.863.096****SUB TOTAL 2.863.096****Azeite Virgem - 15 09 10 90**Argentina **40.200**Alemanha **75**Espanha **34.093.505**França **5.309**Itália **6.933**Marrocos **80.000****SUB TOTAL 34.226.022****Azeite - 15 09 90 00**Alemanha **3**Espanha **14.955.750**França **2.835**Itália **30**Suécia **1.305.360**Turquia **197.600****SUB TOTAL 16.461.578****TOTAL 53.550.696****OBA Cru - 15 10 00 10**Espanha **10****SUB TOTAL 10****OBA Refinado - 15 10 00 90**Espanha **3.175.279**França **840****SUB TOTAL 3.176.119****TOTAL 3.176.129****TOTAL GERAL 56.726.825**

Fonte: INE

**IMPORTAÇÕES DE AZEITE****JANEIRO A DEZEMBRO 2004 - VALORES ACUMULADOS***Quilogramas***Azeite Lampante - 15 09 10 10**Espanha **122.786****SUB TOTAL 122.786****Azeite Virgem - 15 09 10 90**Argentina **40.150**Bélgica **18**Suíça **8**Alemanha **223**Espanha **36.962.836**França **7.321**Reino Unido **200**Itália **11.904**Libano **15.600**Marrocos **96.000**Síria **151.000****SUB TOTAL 37.285.260****Azeite - 15 09 90 00**Canadá **3.031**Alemanha **9**Espanha **17.333.319**França **592**Itália **1.105**Marrocos **189.720**Tunísia **949.880****SUB TOTAL 18.477.656****TOTAL 55.885.702****OBA Cru - 15 10 00 10**Espanha **377.525**Marrocos **162.560****SUB TOTAL 540.085****OBA Refinado - 15 10 00 90**Espanha **2.061.445**França **840****SUB TOTAL 2.062.285****TOTAL 2.602.370****TOTAL GERAL 58.488.072**

Fonte: INE

**IMPORTAÇÕES DE AZEITE****JANEIRO A DEZEMBRO 2005 - VALORES ACUMULADOS***Quilogramas*

| <b>Azeite Lampante - 15 09 10 10</b> |                |
|--------------------------------------|----------------|
| Espanha                              | 112.400        |
| Reino Unido                          | 152.100        |
| Itália                               | 0              |
| <b>SUB TOTAL</b>                     | <b>264.500</b> |

**Azeite Virgem - 15 09 10 90**

|                           |                   |
|---------------------------|-------------------|
| Bélgica                   | 0                 |
| Brasil                    | 13.400            |
| Suíça                     | 400               |
| Alemanha                  | 100               |
| Egipto                    | 31.200            |
| Espanha                   | 35.027.600        |
| França                    | 3.700             |
| Reino Unido               | 900               |
| Itália                    | 354.400           |
| Coreia do Sul             | 1.800             |
| Países Baixos             | 400               |
| Countries and Territories | 0                 |
| <b>SUB TOTAL</b>          | <b>35.433.900</b> |

**Azeite - 15 09 90 00**

|                  |                   |
|------------------|-------------------|
| Brasil           | 73.300            |
| Alemanha         | 0                 |
| Espanha          | 19.881.200        |
| França           | 50.800            |
| Reino Unido      | 700               |
| Itália           | 0                 |
| Marrocos         | 1.372.600         |
| Tunísia          | 700.000           |
| Turquia          | 98.100            |
| <b>SUB TOTAL</b> | <b>22.176.700</b> |
| <b>TOTAL</b>     | <b>57.875.100</b> |

**OBA Cru - 15 10 00 10**

|                  |                |
|------------------|----------------|
| Espanha          | 781.300        |
| <b>SUB TOTAL</b> | <b>781.300</b> |

**OBA Refinado - 15 10 00 90**

|                           |                   |
|---------------------------|-------------------|
| Estónia                   | 100.700           |
| Espanha                   | 2.063.900         |
| Countries and Territories | 0                 |
| EUA                       | 11.400            |
| <b>SUB TOTAL</b>          | <b>2.176.000</b>  |
| <b>TOTAL</b>              | <b>2.957.300</b>  |
| <b>TOTAL GERAL</b>        | <b>60.832.400</b> |

Fonte: Eurostat

**IMPORTAÇÕES DE AZEITE****JANEIRO A DEZEMBRO 2006 - VALORES ACUMULADOS***Quilogramas*

| <b>Azeite Lampante - 15 09 10 10</b> |                |
|--------------------------------------|----------------|
| Brasil                               | 100            |
| Espanha                              | 516.400        |
| Itália                               | 0              |
| EUA                                  | 0              |
| <b>SUB TOTAL</b>                     | <b>516.500</b> |

**Azeite Virgem - 15 09 10 90**

|                  |                   |
|------------------|-------------------|
| Bélgica          | 0                 |
| Brasil           | 1.600             |
| Suíça            | 0                 |
| Espanha          | 36.043.500        |
| França           | 7.600             |
| Itália           | 2.134.500         |
| Marrocos         | 239.900           |
| Países Baixos    | 300               |
| San Marino       | 0                 |
| Tunísia          | 958.400           |
| <b>SUB TOTAL</b> | <b>39.385.800</b> |

**Azeite - 15 09 90 00**

|                  |                   |
|------------------|-------------------|
| Brasil           | 15.100            |
| Alemanha         | 0                 |
| Espanha          | 19.407.700        |
| Reino Unido      | 0                 |
| Itália           | 12.600            |
| Marrocos         | 408.800           |
| Tunísia          | 1.130.100         |
| Turquia          | 100.300           |
| Africa do Sul    | 0                 |
| <b>SUB TOTAL</b> | <b>21.074.600</b> |
| <b>TOTAL</b>     | <b>60.976.900</b> |

**OBA Cru - 15 10 00 10**

|                  |               |
|------------------|---------------|
| Espanha          | 58.100        |
| <b>SUB TOTAL</b> | <b>58.100</b> |

**OBA Refinado - 15 10 00 90**

|                    |                   |
|--------------------|-------------------|
| Espanha            | 3.586.200         |
| Reino Unido        | 0                 |
| Países Baixos      | 100               |
| <b>SUB TOTAL</b>   | <b>3.586.300</b>  |
| <b>TOTAL</b>       | <b>3.644.400</b>  |
| <b>TOTAL GERAL</b> | <b>64.621.300</b> |

Fonte: Eurostat

**IMPORTAÇÕES DE AZEITE****JANEIRO A DEZEMBRO 2007 - VALORES ACUMULADOS***Quilogramas*

| <b>Azeite Lampante - 15 09 10 10</b> |                |
|--------------------------------------|----------------|
| Espanha                              | 599.000        |
| Reino Unido                          | 200            |
| Itália                               | 100            |
| África do Sul                        | 0              |
| <b>SUB TOTAL</b>                     | <b>599.300</b> |

| <b>Azeite Virgem - 15 09 10 90</b> |                   |
|------------------------------------|-------------------|
| Austrália                          | 900               |
| Suíça                              | 0                 |
| Espanha                            | 41.674.800        |
| França                             | 4.200             |
| Reino Unido                        | 0                 |
| Itália                             | 118.200           |
| Países Baixos                      | 500               |
| Tunísia                            | 629.800           |
| <b>SUB TOTAL</b>                   | <b>42.428.400</b> |

| <b>Azeite - 15 09 90 00</b> |                   |
|-----------------------------|-------------------|
| Alemanha                    | 100               |
| Estónia                     | 20.400            |
| Espanha                     | 26.054.700        |
| França                      | 400               |
| Reino Unido                 | 0                 |
| Itália                      | 2.100             |
| Tunísia                     | 950.000           |
| Turquia                     | 100.000           |
| África do Sul               | 100               |
| <b>SUB TOTAL</b>            | <b>27.127.800</b> |
| <b>TOTAL</b>                | <b>70.155.500</b> |

| <b>OBA Cru - 15 10 00 10</b> |                |
|------------------------------|----------------|
| Espanha                      | 307.100        |
| <b>SUB TOTAL</b>             | <b>307.100</b> |

| <b>OBA Refinado - 15 10 00 90</b> |                  |
|-----------------------------------|------------------|
| Brasil                            | 21.000           |
| Alemanha                          | 0                |
| Espanha                           | 3.138.500        |
| <b>SUB TOTAL</b>                  | <b>3.159.500</b> |

|                    |                   |
|--------------------|-------------------|
| <b>TOTAL</b>       | <b>3.466.600</b>  |
| <b>TOTAL GERAL</b> | <b>73.622.100</b> |

Fonte: Eurostat

**IMPORTAÇÕES DE AZEITE****JANEIRO A DEZEMBRO 2008 - VALORES ACUMULADOS***Quilogramas*

| <b>Azeite Lampante - 15 09 10 10</b> |                |
|--------------------------------------|----------------|
| Suíça                                | 2.700          |
| Espanha                              | 657.200        |
| França                               | 4.000          |
| Itália                               | 0              |
| Árabia Saudita                       | 13.000         |
| <b>SUB TOTAL</b>                     | <b>676.900</b> |

| <b>Azeite Virgem - 15 09 10 90</b> |                   |
|------------------------------------|-------------------|
| Suíça                              | 0                 |
| Alemanha                           | 500               |
| Estónia                            | 3.000             |
| Espanha                            | 43.461.200        |
| França                             | 3.700             |
| Reino Unido                        | 2.300             |
| Croácia                            | 100               |
| Itália                             | 57.900            |
| Coreia do Sul                      | 100.000           |
| Países Baixos                      | 19.800            |
| África do Sul                      | 0                 |
| <b>SUB TOTAL</b>                   | <b>43.648.500</b> |

| <b>Azeite - 15 09 90 00</b> |                   |
|-----------------------------|-------------------|
| Brasil                      | 0                 |
| Alemanha                    | 0                 |
| Espanha                     | 29.125.500        |
| França                      | 13.000            |
| Reino Unido                 | 800               |
| Itália                      | 1.900             |
| Serra Leoa                  | 0                 |
| <b>SUB TOTAL</b>            | <b>29.141.200</b> |

|              |                   |
|--------------|-------------------|
| <b>TOTAL</b> | <b>73.466.600</b> |
|--------------|-------------------|

| <b>OBA Cru - 15 10 00 10</b> |                |
|------------------------------|----------------|
| Espanha                      | 242.000        |
| <b>SUB TOTAL</b>             | <b>242.000</b> |

| <b>OBA Refinado - 15 10 00 90</b> |                  |
|-----------------------------------|------------------|
| Brasil                            | 18.000           |
| Alemanha                          | 100              |
| Espanha                           | 2.567.800        |
| Singapura                         | 16.400           |
| <b>SUB TOTAL</b>                  | <b>2.602.300</b> |

|                    |                   |
|--------------------|-------------------|
| <b>TOTAL</b>       | <b>2.844.300</b>  |
| <b>TOTAL GERAL</b> | <b>76.310.900</b> |

Fonte: Eurostat

**IMPORTAÇÕES DE AZEITE**

JANEIRO A DEZEMBRO 2009 - VALORES ACUMULADOS

| <b>Azeite Lampante - 15 09 10 10</b> |                   | <i>Quilogramas</i> |
|--------------------------------------|-------------------|--------------------|
| Alemanha                             |                   | 0                  |
| Espanha                              | 2.720.900         |                    |
| EUA                                  | 800               |                    |
| Itália                               | 0                 |                    |
| <b>SUB TOTAL</b>                     | <b>2.721.700</b>  |                    |
| <b>Azeite Virgem - 15 09 10 90</b>   |                   |                    |
| Brasil                               | 9.100             |                    |
| Alemanha                             | 400               |                    |
| Espanha                              | 40.306.500        |                    |
| França                               | 4.500             |                    |
| Itália                               | 800               |                    |
| Singapura                            | 77.400            |                    |
| <b>SUB TOTAL</b>                     | <b>40.398.700</b> |                    |
| <b>Azeite - 15 09 90 00</b>          |                   |                    |
| Brasil                               | 135.600           |                    |
| Alemanha                             | 400               |                    |
| Espanha                              | 25.416.400        |                    |
| França                               | 0                 |                    |
| Reino Unido                          | 400               |                    |
| Itália                               | 2.959.900         |                    |
| <b>SUB TOTAL</b>                     | <b>28.512.700</b> |                    |
| <b>TOTAL</b>                         | <b>71.633.100</b> |                    |
| <b>OBA Cru - 15 10 00 10</b>         |                   |                    |
| Alemanha                             | 100               |                    |
| Espanha                              | 822.000           |                    |
| <b>SUB TOTAL</b>                     | <b>822.100</b>    |                    |
| <b>OBA Refinado - 15 10 00 90</b>    |                   |                    |
| Bélgica                              | 0                 |                    |
| Alemanha                             | 0                 |                    |
| Espanha                              | 3.821.700         |                    |
| Itália                               | 6.100             |                    |
| <b>SUB TOTAL</b>                     | <b>3.827.800</b>  |                    |
| <b>TOTAL</b>                         | <b>4.649.900</b>  |                    |
| <b>TOTAL GERAL</b>                   | <b>76.283.000</b> |                    |

Fonte: Eurostat

**IMPORTAÇÕES DE AZEITE**

JANEIRO A DEZEMBRO 2010 - VALORES ACUMULADOS

| <b>Azeite Lampante - 15 09 10 10</b> |                   | <i>Quilogramas</i> |
|--------------------------------------|-------------------|--------------------|
| Alemanha                             |                   | 0                  |
| Espanha                              | 1.437.500         |                    |
| França                               | 0                 |                    |
| <b>SUB TOTAL</b>                     | <b>1.437.500</b>  |                    |
| <b>Azeite Virgem - 15 09 10 90</b>   |                   |                    |
| Bélgica                              | 0                 |                    |
| Suíça                                | 0                 |                    |
| Alemanha                             | 1.200             |                    |
| Espanha                              | 42.144.300        |                    |
| França                               | 5.000             |                    |
| Reino Unido                          | 0                 |                    |
| Itália                               | 900               |                    |
| Países Baixos                        | 800               |                    |
| Noruega                              | 2.500             |                    |
| Tunísia                              | 1.013.600         |                    |
| EUA                                  | 400               |                    |
| <b>SUB TOTAL</b>                     | <b>43.168.700</b> |                    |
| <b>Azeite - 15 09 90 00</b>          |                   |                    |
| Alemanha                             | 0                 |                    |
| Espanha                              | 23.875.000        |                    |
| França                               | 0                 |                    |
| Reino Unido                          | 200               |                    |
| Itália                               | 649.300           |                    |
| Marrocos                             | 100               |                    |
| <b>SUB TOTAL</b>                     | <b>24.524.600</b> |                    |
| <b>TOTAL</b>                         | <b>69.130.800</b> |                    |
| <b>OBA Cru - 15 10 00 10</b>         |                   |                    |
| Espanha                              | 128.000           |                    |
| <b>SUB TOTAL</b>                     | <b>128.000</b>    |                    |
| <b>OBA Refinado - 15 10 00 90</b>    |                   |                    |
| Espanha                              | 1.691.600         |                    |
| Reino Unido                          | 0                 |                    |
| Itália                               | 4.100             |                    |
| <b>SUB TOTAL</b>                     | <b>1.695.700</b>  |                    |
| <b>TOTAL</b>                         | <b>1.823.700</b>  |                    |
| <b>TOTAL GERAL</b>                   | <b>70.954.500</b> |                    |

Fonte: Eurostat

## **ANEXO 2**



**EXPORTAÇÕES DE AZEITE**

JANEIRO A DEZEMBRO 1990 - VALORES ACUMULADOS

Quilogramas

**Azeite Lampante - 15 09 10 10**

|            |           |
|------------|-----------|
| Itália     | 1.297.721 |
| Espanha    | 2.274.565 |
| Moçambique | 1.390     |

SUB TOTAL 3.573.676

**Azeite Virgem - 15 09 10 90**

|               |         |
|---------------|---------|
| França        | 253.068 |
| Bélgica-Lux   | 11.535  |
| Países Baixos | 3.212   |
| Alemanha      | 18.504  |
| Dinamarca     | 2.827   |
| Suiça         | 14.156  |
| Cabo Verde    | 128.884 |
| Guiné Bissau  | 14.426  |
| Angola        | 28.623  |
| Moçambique    | 688     |
| África do Sul | 910     |
| EUA           | 45.055  |
| Canadá        | 73.949  |
| Brasil        | 401.674 |
| Japão         | 2.730   |
| Macau         | 3.457   |

SUB TOTAL 1.003.698

**Azeite - 15 09 90 00**

|                     |           |
|---------------------|-----------|
| França              | 112.398   |
| Belgica-Lux         | 22.202    |
| Países Baixos       | 24.950    |
| Alemanha            | 48.791    |
| Reino Unido         | 5.460     |
| Dinamarca           | 382       |
| Suiça               | 1.827     |
| URSS                | 2.131     |
| Cabo Verde          | 531.334   |
| Guiné Bissau        | 31.034    |
| São Tomé e Príncipe | 4.129     |
| Angola              | 744.876   |
| Moçambique          | 138.428   |
| África do Sul       | 217.935   |
| EUA                 | 651.127   |
| Canadá              | 198.783   |
| Costa Rica          | 2.000     |
| Antilhas Holandesas | 3.640     |
| Venezuela           | 309.725   |
| Brasil              | 4.521.223 |
| Paraguai            | 17.290    |
| Uruguai             | 364       |
| Chipre              | 218       |
| Japão               | 546       |
| Macau               | 63.862    |
| Austrália           | 8.827     |
| PTE NE              | 480       |

SUBTOTAL 7.663.962

TOTAL 12.241.336

**OBA Cru - 15 10 00 10**

|         |           |
|---------|-----------|
| Itália  | 2.979.551 |
| Espanha | 6.049.836 |

SUBTOTAL 9.029.387

**OBA Refinado - 15 10 00 90**

|        |       |
|--------|-------|
| Suiça  | 60    |
| URSS   | 655   |
| Angola | 3.060 |

SUBTOTAL 3.775

TOTAL 9.033.162

TOTAL GERAL 21.274.498

Fonte: INE

**EXPORTAÇÕES DE AZEITE**

JANEIRO A DEZEMBRO 1991 - VALORES ACUMULADOS

Quilogramas

**Azeite Lampante - 15 09 10 10**

|               |         |
|---------------|---------|
| Países Baixos | 387     |
| Itália        | 74.260  |
| Espanha       | 323.220 |
| Austria       | 1.092   |
| Angola        | 2.348   |
| Moçambique    | 300     |

SUB TOTAL 401.587

**Azeite Virgem - 15 09 10 90**

|                     |           |
|---------------------|-----------|
| França              | 265.872   |
| Bélgica-Lux         | 18.641    |
| Países Baixos       | 2.300     |
| Alemanha            | 30.850    |
| Itália              | 1.579.805 |
| Reino Unido         | 26.514    |
| Dinamarca           | 1.100     |
| Suiça               | 15.150    |
| Cabo Verde          | 84.481    |
| Guiné Bissau        | 613       |
| São Tomé e Príncipe | 24        |
| Zaire               | 13.200    |
| Angola              | 653       |
| África do Sul       | 550       |
| EUA                 | 55.556    |
| Canadá              | 37.169    |
| Venezuela           | 7.862     |
| Brasil              | 182.723   |
| Libano              | 498.770   |
| Japão               | 1.092     |
| Macau               | 2.730     |
| Austrália           | 962       |

SUB TOTAL 2.826.617

**Azeite - 15 09 90 00**

|                     |           |
|---------------------|-----------|
| França              | 133.359   |
| Belgica-Lux         | 16.462    |
| Países Baixos       | 22.631    |
| Alemanha            | 26.103    |
| Reino Unido         | 22.259    |
| Suiça               | 5.380     |
| Cabo Verde          | 177.297   |
| Guiné Bissau        | 49.267    |
| São Tomé e Príncipe | 442       |
| Angola              | 730.194   |
| Moçambique          | 84.692    |
| África do Sul       | 205.010   |
| EUA                 | 396.743   |
| Canadá              | 151.165   |
| Antilhas Holandesas | 5.496     |
| Venezuela           | 499.706   |
| Brasil              | 2.345.240 |
| Macau               | 70.514    |
| Austrália           | 28.045    |

SUB TOTAL 4.970.005

TOTAL 8.198.209

**OBA Cru - 15 10 00 10**

|         |           |
|---------|-----------|
| Itália  | 494.892   |
| Espanha | 5.436.212 |

SUBTOTAL 5.931.104

**OBA Refinado - 15 10 00 90**

|              |         |
|--------------|---------|
| Espanha      | 143.195 |
| Guiné Bissau | 12.000  |
| Angola       | 1.000   |
| Moçambique   | 230     |
| EUA          | 43.968  |
| Canadá       | 2.150   |

SUBTOTAL 202.543

TOTAL 6.133.647

TOTAL GERAL 14.331.856

Fonte: INE

**EXPORTAÇÕES DE AZEITE**  
**JANEIRO A DEZEMBRO 1992 - VALORES ACUMULADOS**

| Azeite Lampante - 15 09 10 10 |               |
|-------------------------------|---------------|
| França                        | 5.712         |
| Alemanha                      | 600           |
| Reino Unido                   | 400           |
| Espanha                       | 25.000        |
| <b>SUB TOTAL</b>              | <b>31.712</b> |

**Azeite Virgem - 15 09 10 90**

|                     |                  |
|---------------------|------------------|
| França              | 363.436          |
| Bélgica-Lux         | 17.621           |
| Países Baixos       | 1.058            |
| Alemanha            | 53.200           |
| Itália              | 85.120           |
| Reino Unido         | 11.369           |
| Dinamarca           | 36.141           |
| Suíça               | 17.682           |
| Cabo Verde          | 57.984           |
| Guiné Bissau        | 445              |
| Angola              | 13.724           |
| Mocambique          | 960              |
| África do Sul       | 2.800            |
| EUA                 | 48.592           |
| Canadá              | 53.294           |
| Baamas              | 24.720           |
| Antilhas Holandesas | 1.223            |
| Venezuela           | 37.028           |
| Brasil              | 285.766          |
| Japão               | 1.092            |
| Macau               | 819              |
| Austrália           | 598              |
| <b>SUB TOTAL</b>    | <b>1.114.672</b> |

**Azeite - 15 09 90 00**

|                     |                  |
|---------------------|------------------|
| França              | 104.937          |
| Belgíca-Lux         | 23.858           |
| Países Baixos       | 28.726           |
| Alemanha            | 40.758           |
| Reino Unido         | 12.549           |
| Dinamarca           | 18.342           |
| Suíça               | 6.024            |
| Andorra             | 588              |
| Argélia             | 18.320           |
| Cabo Verde          | 591.028          |
| Guiné Bissau        | 17.747           |
| Angola              | 280.212          |
| Mocambique          | 153.090          |
| África do Sul       | 207.180          |
| EUA                 | 719.696          |
| Canadá              | 219.696          |
| Granada             | 5.496            |
| Antilhas Holandesas | 14.326           |
| Venezuela           | 323.864          |
| Brasil              | 2.697.192        |
| Macau               | 44.242           |
| Austrália           | 7.969            |
| <b>SUB TOTAL</b>    | <b>5.535.840</b> |

**TOTAL** 6.682.224

**OBA Cru - 15 10 00 10**

|                  |                   |
|------------------|-------------------|
| França           | 13.910            |
| Espanha          | 10.685.312        |
| <b>SUB TOTAL</b> | <b>10.699.222</b> |

**OBA Refinado - 15 10 00 90**

|                  |                |
|------------------|----------------|
| Alemanha         | 640            |
| Espanha          | 68.960         |
| Angola           | 248.080        |
| EUA              | 158.101        |
| <b>SUB TOTAL</b> | <b>475.781</b> |

**TOTAL** 11.175.003

**TOTAL GERAL** 17.857.227

Fonte: INE

**EXPORTAÇÕES DE AZEITE**  
**JANEIRO A DEZEMBRO 1993 - VALORES ACUMULADOS**

| Azeite Lampante - 15 09 10 10 |               |
|-------------------------------|---------------|
| Países Baixos                 | 5.224         |
| Espanha                       | 55            |
| Guiné Bissau                  | 149           |
| São Tomé e Príncipe           | 180           |
| EUA                           | 375           |
| Brasil                        | 13.786        |
| <b>SUB TOTAL</b>              | <b>19.769</b> |

**Azeite Virgem - 15 09 10 90**

|                     |                  |
|---------------------|------------------|
| França              | 32.577           |
| Bélgica-Lux         | 11.883           |
| Países Baixos       | 2                |
| Alemanha            | 23.041           |
| Reino Unido         | 910.361          |
| Dinamarca           | 13.685           |
| Espanha             | 150.000          |
| Suíça               | 17.014           |
| Andorra             | 606              |
| Cabo Verde          | 23.883           |
| Guiné Bissau        | 20               |
| São Tomé e Príncipe | 220              |
| Zaire               | 916              |
| Angola              | 2.495            |
| Mocambique          | 863              |
| África do Sul       | 10.992           |
| EUA                 | 33.506           |
| Canadá              | 40.536           |
| Honduras            | 1.676            |
| Venezuela           | 49.129           |
| Brasil              | 319.310          |
| Japão               | 1.456            |
| Macau               | 14.347           |
| <b>SUB TOTAL</b>    | <b>1.658.518</b> |

**Azeite - 15 09 90 00**

|                     |                  |
|---------------------|------------------|
| França              | 57.456           |
| Belgíca-Lux         | 16.040           |
| Países Baixos       | 20.938           |
| Alemanha            | 13.013           |
| Reino Unido         | 16.488           |
| Suíça               | 2.538            |
| Austria             | 1.000            |
| Andorra             | 173              |
| Rússia              | 1.099            |
| Cabo Verde          | 388.817          |
| Guiné Bissau        | 29.039           |
| Costa do Marfim     | 13.191           |
| São Tomé e Príncipe | 7.924            |
| Angola              | 324.834          |
| Mocambique          | 181.050          |
| África do Sul       | 134.164          |
| EUA                 | 839.207          |
| Canadá              | 348.926          |
| Honduras            | 29.642           |
| Panamá              | 2.748            |
| Venezuela           | 461.900          |
| Equador             | 1.820            |
| Brasil              | 4.989.040        |
| Japão               | 333              |
| Macau               | 54.652           |
| Austrália           | 24.733           |
| A P Bord            | 529              |
| <b>SUB TOTAL</b>    | <b>7.961.294</b> |

**TOTAL** 9.639.581

**OBA Cru - 15 10 00 10**

|                  |                  |
|------------------|------------------|
| Espanha          | 2.421.145        |
| <b>SUB TOTAL</b> | <b>2.421.145</b> |

**OBA Refinado - 15 10 00 90**

|                     |                |
|---------------------|----------------|
| França              | 89             |
| Itália              | 263.780        |
| Espanha             | 200.350        |
| Rússia              | 12             |
| São Tomé e Príncipe | 360            |
| Angola              | 6.361          |
| EUA                 | 349            |
| <b>SUB TOTAL</b>    | <b>471.301</b> |

**TOTAL** 2.892.446

**TOTAL GERAL** 12.532.027

Fonte: INE

**EXPORTAÇÕES DE AZEITE**  
JANEIRO A DEZEMBRO 1994 - VALORES ACUMULADOS

| Azeite Lampante - 15 09 10 10 |               |
|-------------------------------|---------------|
| França                        | 1.800         |
| Países Baixos                 | 2.200         |
| Espanha                       | 12.665        |
| Guiné Bissau                  | 2.400         |
| Angola                        | 132           |
| EUA                           | 375           |
| <b>SUB TOTAL</b>              | <b>19.572</b> |

**Azeite Virgem - 15 09 10 90**

|                     |                |
|---------------------|----------------|
| França              | 143.754        |
| Bélgica-Lux         | 23.642         |
| Países Baixos       | 5.486          |
| Alemanha            | 19.507         |
| Reino Unido         | 4.867          |
| Dinamarca           | 18             |
| Espanha             | 179.828        |
| Noruega             | 1.356          |
| Suíça               | 15.663         |
| Andorra             | 954            |
| Cabo Verde          | 9.342          |
| Guiné Bissau        | 322            |
| São Tomé e Príncipe | 520            |
| Angola              | 4.089          |
| Moçambique          | 5.917          |
| Zimbábue            | 10             |
| África do Sul       | 11.015         |
| EUA                 | 28.886         |
| Canadá              | 55.159         |
| Antilhas Holandesas | 618            |
| Colômbia            | 515            |
| Venezuela           | 48.110         |
| Brasil              | 71.962         |
| Uruguai             | 63             |
| Israel              | 412            |
| Japão               | 5.496          |
| Macau               | 1.995          |
| Austrália           | 783            |
| Nova Zelândia       | 135            |
| A P B UE            | 30             |
| <b>SUB TOTAL</b>    | <b>640.474</b> |

**Azeite - 15 09 90 00**

|                     |                   |
|---------------------|-------------------|
| França              | 95.695            |
| Belgica-Lux         | 20.845            |
| Países Baixos       | 26.651            |
| Alemanha            | 20.620            |
| Reino Unido         | 4.258             |
| Dinamarca           | 75.000            |
| Espanha             | 25.505            |
| Noruega             | 3143              |
| Suíça               | 2.684             |
| Turquia             | 838180            |
| Rússia              | 15.609            |
| Cabo Verde          | 672.412           |
| Senegal             | 62                |
| Guiné Bissau        | 54.951            |
| Costa do Marfim     | 18.321            |
| São Tomé e Príncipe | 4.163             |
| Angola              | 299.557           |
| Moçambique          | 142.094           |
| Zimbábue            | 405               |
| África do Sul       | 309.401           |
| Namíbia             | 1.832             |
| EUA                 | 1.223.588         |
| Canadá              | 261.951           |
| Antilhas Holandesas | 16.122            |
| Colômbia            | 2.593             |
| Venezuela           | 373.788           |
| Equador             | 8.977             |
| Brasil              | 6.229.634         |
| Tailândia           | 18.050            |
| Japão               | 7.333             |
| Hongkong            | 2.473             |
| Macau               | 86.354            |
| Austrália           | 20.574            |
| A P Bord            | 70                |
| <b>SUB TOTAL</b>    | <b>10.882.895</b> |
| <b>TOTAL</b>        | <b>11.542.941</b> |

**OBA Cru - 15 10 00 10**

|                  |                  |
|------------------|------------------|
| Espanha          | 5.079.490        |
| <b>SUB TOTAL</b> | <b>5.079.490</b> |

**OBA Refinado - 15 10 00 90**

|                     |                |
|---------------------|----------------|
| França              | 9              |
| Bélgica-Lux         | 990            |
| Países Baixos       | 20.890         |
| Alemanha            | 550            |
| Itália              | 27.030         |
| Espanha             | 205.920        |
| Guiné Bissau        | 28.707         |
| São Tomé e Príncipe | 3.000          |
| Angola              | 18.276         |
| Moçambique          | 3.298          |
| <b>SUB TOTAL</b>    | <b>308.670</b> |

**TOTAL**

5.388.160

**TOTAL GERAL** 16.931.101

Fonte: INE

**EXPORTAÇÕES DE AZEITE**  
JANEIRO A DEZEMBRO 1995 - VALORES ACUMULADOS

| Azeite Lampante - 15 09 10 10 |                |
|-------------------------------|----------------|
| França                        | 24.602         |
| Belgica-Luxemburgo            | 4.989          |
| Países Baixos                 | 1.832          |
| Alemanha                      | 5.030          |
| Reino Unido                   | 300            |
| Espanha                       | 698.096        |
| Noruega                       | 50             |
| Guiné Bissau                  | 45             |
| Angola                        | 2.505          |
| <b>SUB TOTAL</b>              | <b>737.449</b> |

**Azeite Virgem - 15 09 10 90**

|                     |                  |
|---------------------|------------------|
| França              | 266.831          |
| Bélgica-Lux         | 30.977           |
| Países Baixos       | 3.036            |
| Alemanha            | 4.447            |
| Reino Unido         | 4.775            |
| Espanha             | 1.085.113        |
| Noruega             | 3.122            |
| Suíça               | 17.223           |
| Andorra             | 288              |
| Cabo Verde          | 1.413            |
| Guiné Bissau        | 220              |
| São Tomé e Príncipe | 60               |
| Zaire               | 1.832            |
| Angola              | 7.532            |
| Moçambique          | 3.929            |
| África do Sul       | 12.491           |
| EUA                 | 13.404           |
| Canadá              | 53.664           |
| Colômbia            | 20.261           |
| Venezuela           | 115.883          |
| Brasil              | 102.960          |
| Malásia             | 1.063            |
| Japão               | 18.320           |
| Taiwan              | 18.425           |
| Macau               | 6.762            |
| A P Bord            | 718              |
| A P B UE            | 45               |
| PT ND               | 403              |
| <b>SUB TOTAL</b>    | <b>1.795.197</b> |

**Azeite - 15 09 90 00**

|                     |                   |
|---------------------|-------------------|
| França              | 120.248           |
| Belgica-Lux         | 18.221            |
| Países Baixos       | 12.237            |
| Alemanha            | 99.133            |
| Reino Unido         | 220               |
| Espanha             | 687.119           |
| Noruega             | 366               |
| Suíça               | 3.481             |
| Andorra             | 198               |
| Rússia              | 13.352            |
| Líbia               | 375.000           |
| Cabo Verde          | 568.663           |
| Senegal             | 6.779             |
| Guiné Bissau        | 24.542            |
| São Tomé e Príncipe | 3.388             |
| Zaire               | 1.332             |
| Angola              | 258.004           |
| Moçambique          | 80.032            |
| África do Sul       | 235.082           |
| Namíbia             | 1.832             |
| EUA                 | 540.954           |
| Canadá              | 240.931           |
| Colômbia            | 4.786             |
| Venezuela           | 531.772           |
| Equador             | 18.320            |
| Brasil              | 8.789.847         |
| Chile               | 40.762            |
| Uruguai             | 659               |
| Singapura           | 5.496             |
| Japão               | 14.290            |
| Taiwan              | 9.105             |
| Macau               | 65.214            |
| Austrália           | 7.053             |
| <b>SUB TOTAL</b>    | <b>12.778.418</b> |
| <b>TOTAL</b>        | <b>15.311.064</b> |

**OBA Cru - 15 10 00 10**

|                  |                  |
|------------------|------------------|
| Espanha          | 5.473.238        |
| <b>SUB TOTAL</b> | <b>5.473.238</b> |

**OBA Refinado - 15 10 00 90**

|                     |                |
|---------------------|----------------|
| França              | 1.738          |
| Bélgica-Lux         | 7.976          |
| Alemanha            | 1.368          |
| Espanha             | 837.279        |
| Cabo Verde          | 10.752         |
| Guiné Bissau        | 43.580         |
| São Tomé e Príncipe | 7.270          |
| Angola              | 46.788         |
| Jibuti              | 15.400         |
| África do Sul       | 19.186         |
| EUA                 | 6.348          |
| A P BORD            | 100            |
| <b>SUB TOTAL</b>    | <b>997.785</b> |

**TOTAL**

6.471.023

**TOTAL GERAL** 21.782.087

Fonte: INE

| <b>EXPORTAÇÕES DE AZEITE</b>                        |                   |
|---|-------------------|
| <b>JANEIRO A DEZEMBRO 1996 - VALORES ACUMULADOS</b> |                   |
| <i>Quilogramas</i>                                  |                   |
| <b>Azeite Lampante - 15 09 10 10</b>                |                   |
| França  | 104.663           |
| Bélgica - Lux                                       | 748               |
| Alemanha  | 4.488             |
| Espanha   | 1.106.823         |
| Suica   | 92                |
| Mauritania  | 520               |
| Senegal   | 440               |
| Guiné Bissau  | 105               |
| Angola  | 3.442             |
| Canadá  | 675               |
| Nova Zelândia                                       | 92                |
| <b>SUB TOTAL</b>                                    | <b>1.222.088</b>  |
| <b>Azeite Virgem - 15 09 10 90</b>                  |                   |
| França  | 101.577           |
| Bélgica-Lux   | 44.465            |
| Países Baixos                                       | 5.357             |
| Alemanha  | 33.651            |
| Itália  | 1                 |
| Reino Unido   | 14.043            |
| Espanha   | 898.782           |
| Noruega   | 1.072             |
| Suica   | 16.367            |
| Andorra   | 568               |
| Mauritania  | 4.480             |
| Cabo Verde  | 34                |
| Guiné Bissau  | 2.865             |
| São Tomé e Príncipe                                 | 188               |
| Zaire   | 12                |
| Angola  | 26.397            |
| Mocambique  | 2.514             |
| África do Sul                                       | 102.909           |
| EUA   | 18.004            |
| Canadá  | 71.207            |
| Aruba   | 151               |
| Antilhas Holandesas                                 | 1.855             |
| Venezuela   | 17.991            |
| Brasil  | 216.888           |
| Malásia   | 1.099             |
| Japão   | 54.972            |
| Macau   | 10.421            |
| Austrália   | 3.160             |
| A P Bord  | 2.424             |
| A P B UE  | 6                 |
| <b>SUB TOTAL</b>                                    | <b>1.651.470</b>  |
| <b>Azeite - 15 09 90 00</b>                         |                   |
| França  | 131.062           |
| Bélgica-Lux   | 6.463             |
| Países Baixos                                       | 7.306             |
| Alemanha  | 39.335            |
| Reino Unido   | 8.758             |
| Espanha   | 464.517           |
| Noruega   | 37                |
| Suica   | 5.505             |
| Andorra   | 498               |
| Polónia   | 13                |
| Argélia   | 17.221            |
| Cabo Verde  | 336.810           |
| Guiné Bissau  | 10.674            |
| São Tomé e Príncipe                                 | 2.008             |
| Zaire   | 1.832             |
| Angola  | 481.576           |
| Mocambique  | 25.658            |
| Zimbábue  | 1.649             |
| África do Sul                                       | 525.070           |
| Namíbia   | 180               |
| EUA   | 584.146           |
| Canadá  | 209.026           |
| Aruba   | 1.259             |
| Antilhas Holandesas                                 | 12.183            |
| Venezuela   | 170.219           |
| Brasil  | 9.689.958         |
| Japão   | 68                |
| Macau   | 86.454            |
| Austrália   | 14.985            |
| PT ND   | 48                |
| <b>SUB TOTAL</b>                                    | <b>12.834.518</b> |
| <b>TOTAL</b>  | <b>15.708.076</b> |
| <b>OBA Cru - 15 10 00 10</b>                        |                   |
| Espanha   | 6.744.442         |
| <b>SUB TOTAL</b>                                    | <b>6.744.442</b>  |
| <b>OBA Refinado - 15 10 00 90</b>                   |                   |
| França  | 3.030             |
| Bélgica - Lux.                                      | 15.394            |
| Alemanha  | 25                |
| Itália  | 105.850           |
| Reino Unido   | 22.030            |
| Espanha   | 1.133.345         |
| Rússia  | 48                |
| Cabo Verde  | 12                |
| R. CTTRAFR  | 300               |
| São Tomé e Príncipe                                 | 59.894            |
| Angola  | 15.894            |
| Mocambique  | 2.728             |
| EUA   | 26.960            |
| Canadá  | 4.398             |
| Brasil  | 145.800           |
| <b>SUB TOTAL</b>                                    | <b>1.535.506</b>  |
| <b>TOTAL</b>  | <b>8.279.948</b>  |
| <b>TOTAL GERAL</b>                                  | <b>23.988.024</b> |

Fonte: INE

| <b>EXPORTAÇÕES DE AZEITE</b>                        |                   |
|---|-------------------|
| <b>JANEIRO A DEZEMBRO 1997 - VALORES ACUMULADOS</b> |                   |
| <i>Quilogramas</i>                                  |                   |
| <b>Azeite Lampante - 15 09 10 10</b>                |                   |
| França  | 114.890           |
| Alemanha  | 4.944             |
| Espanha   | 206.840           |
| Guiné Bissau  | 60                |
| Angola  | 3.001             |
| Brasil  | 75.880            |
| Japão   | 17                |
| <b>SUB TOTAL</b>                                    | <b>407.632</b>    |
| <b>Azeite Virgem - 15 09 10 90</b>                  |                   |
| França  | 107.686           |
| Bélgica - Lux.                                      | 76.019            |
| Países Baixos                                       | 4.029             |
| Alemanha  | 71.058            |
| Reino Unido   | 366.652           |
| Dinamarca   | 106.401           |
| Grécia  | 14.400            |
| Espanha   | 2.954.042         |
| Noruega   | 10.597            |
| Suica   | 27.788            |
| Andorra   | 330               |
| Egipto  | 3.296             |
| Mauritania  | 3.481             |
| Cabo Verde  | 4.804             |
| Guiné Bissau  | 1.890             |
| São Tomé e Príncipe                                 | 686               |
| Zaire   | 1.832             |
| Angola  | 34.809            |
| Eritreia  | 71                |
| Mocambique  | 2.475             |
| África do Sul                                       | 107.571           |
| EUA   | 62.918            |
| Canadá  | 71.446            |
| Antilhas Holandesas                                 | 1.580             |
| Venezuela   | 136.462           |
| Equador   | 3.664             |
| Brasil  | 421.374           |
| Kowait  | 70                |
| Malásia   | 1.026             |
| Japão   | 21.936            |
| Macau   | 15.478            |
| Austrália   | 412               |
| A P Bord  | 9.927             |
| <b>SUB TOTAL</b>                                    | <b>4.648.112</b>  |
| <b>Azeite - 15 09 90 00</b>                         |                   |
| França  | 175.994           |
| Bélgica-Lux   | 27.552            |
| Países Baixos                                       | 14.732            |
| Alemanha  | 26.012            |
| Reino Unido   | 18.078            |
| Dinamarca   | 5.130             |
| Espanha   | 742.063           |
| Noruega   | 11                |
| Suica   | 2.854             |
| Andorra   | 1.738             |
| Polónia   | 180               |
| Rússia  | 11.080            |
| Argélia   | 18.320            |
| Egipto  | 8.061             |
| Cabo Verde  | 519.308           |
| Senegal   | 40                |
| Guiné Bissau  | 30.295            |
| Guiné   | 5                 |
| São Tomé e Príncipe                                 | 1536              |
| Zaire   | 124               |
| Angola  | 444.695           |
| Mocambique  | 113.450           |
| Zimbábue  | 7.163             |
| África do Sul                                       | 148.697           |
| Namíbia   | 80                |
| E.U.A.  | 886.400           |
| Canadá  | 294.804           |
| Antilhas Holandesas                                 | 13.190            |
| Venezuela   | 893.077           |
| Equador   | 32.976            |
| Brasil  | 12.955.914        |
| Uruguai   | 18.320            |
| Argentina   | 17.954            |
| Singapura   | 4.540             |
| Japão   | 22.241            |
| Macau   | 77.478            |
| Austrália   | 27.503            |
| PT ND   | 527               |
| <b>SUB TOTAL</b>                                    | <b>17.562.122</b> |
| <b>TOTAL</b>  | <b>22.617.866</b> |
| <b>OBA Cru - 15 10 00 10</b>                        |                   |
| Espanha   | 6.707.308         |
| Japão   | 380               |
| <b>SUB TOTAL</b>                                    | <b>6.707.688</b>  |
| <b>OBA Refinado - 15 10 00 90</b>                   |                   |
| França  | 1.980             |
| Bélgica - Lux.                                      | 26.900            |
| Alemanha  | 480               |
| Reino Unido   | 90.611            |
| Espanha   | 770.324           |
| Suica   | 2.252             |
| Cabo Verde  | 14.290            |
| São Tomé e Príncipe                                 | 4.040             |
| Angola  | 60.097            |
| E.U.A.  | 3.298             |
| Brasil  | 162.400           |
| Uruguai   | 18.400            |
| <b>SUB TOTAL</b>                                    | <b>1.155.072</b>  |
| <b>TOTAL</b>  | <b>7.862.760</b>  |
| <b>TOTAL GERAL</b>                                  | <b>30.480.626</b> |

Fonte: INE

**EXPORTAÇÕES DE AZEITE**  
**JANEIRO A DEZEMBRO 1998 - VALORES ACUMULADOS**

| <i>Quilogramas</i>                   |               |
|--------------------------------------|---------------|
| <b>Azeite Lampante - 15 09 10 10</b> |               |
| França                               | 8.130         |
| Bélgica-Lux.                         | 9             |
| Países Baixos                        | 18            |
| Alemanha                             | 600           |
| Espanha                              | 18.768        |
| Suíça                                | 1.678         |
| Cabo Verde                           | 2.500         |
| Guiné Bissau                         | 120           |
| Rép. do Congo                        | 28            |
| EUA                                  | 2.373         |
| Canadá                               | 176           |
| Brasil                               | 19.193        |
| <b>SUB TOTAL</b>                     | <b>53.493</b> |

|                                    |                  |
|------------------------------------|------------------|
| <b>Azeite Virgem - 15 09 10 90</b> |                  |
| França                             | 203.220          |
| Bélgica - Lux.                     | 84.935           |
| Países Baixos                      | 4.222            |
| Alemanha                           | 62.554           |
| Reino Unido                        | 677.990          |
| Irlanda                            | 345.480          |
| Dinamarca                          | 154.596          |
| Grécia                             | 5.040            |
| Espanha                            | 2.467.815        |
| Noruega                            | 2.067            |
| Suíça                              | 34.708           |
| Andorra                            | 1.346            |
| Egipto                             | 6.320            |
| Cabo Verde                         | 28.768           |
| Guiné Bissau                       | 613              |
| Guiné Eq.                          | 1.099            |
| São Tomé e Príncipe                | 1.960            |
| Rép. do Congo                      | 1.832            |
| Angola                             | 36.095           |
| Mocambique                         | 7.504            |
| África do Sul                      | 156.371          |
| EUA                                | 85.605           |
| Canadá                             | 140.538          |
| Venezuela                          | 140.005          |
| Peru                               | 4.580            |
| Brasil                             | 733.791          |
| Chile                              | 22.990           |
| Uruguai                            | 2.306            |
| Japão                              | 38.237           |
| Taiwan                             | 330              |
| Macau                              | 4.029            |
| Austrália                          | 770              |
| A P Bord                           | 4.970            |
| A P B UE                           | 27               |
| <b>SUB TOTAL</b>                   | <b>5.462.715</b> |

|                             |                   |
|-----------------------------|-------------------|
| <b>Azeite - 15 09 90 00</b> |                   |
| França                      | 137.927           |
| Bélgica - Lux.              | 40.217            |
| Países Baixos               | 14.678            |
| Alemanha                    | 16.913            |
| Reino Unido                 | 14.417            |
| Irlanda                     | 84.088            |
| Dinamarca                   | 5.364             |
| Espanha                     | 252.869           |
| Suíça                       | 20.581            |
| Andorra                     | 730               |
| Bulgária                    | 13.044            |
| Egipto                      | 7.163             |
| Cabo Verde                  | 545.417           |
| Guiné Bissau                | 11.252            |
| Guiné                       | 84                |
| Costa do Marfim             | 14.748            |
| São Tomé e Príncipe         | 1.689             |
| Angola                      | 419.195           |
| Etiópia                     | 1.343             |
| Mocambique                  | 258.242           |
| África do Sul               | 185.546           |
| E.U.A.                      | 842.117           |
| Canadá                      | 356.686           |
| Antilhas Holandesas         | 10                |
| Venezuela                   | 821.235           |
| Brasil                      | 11.323.180        |
| Chile                       | 35.434            |
| Uruguai                     | 5.258             |
| Japão                       | 32.976            |
| Taiwan                      | 564               |
| HongKong                    | 2.895             |
| Macau                       | 39.451            |
| Austrália                   | 17.808            |
| PT ND                       | 773               |
| <b>SUB TOTAL</b>            | <b>15.523.894</b> |

**TOTAL** 21.040.102

|                              |                  |
|------------------------------|------------------|
| <b>OBA Cru - 15 10 00 10</b> |                  |
| Reino Unido                  | 161.960          |
| Irlanda                      | 250.634          |
| Espanha                      | 4.543.928        |
| <b>SUB TOTAL</b>             | <b>4.956.542</b> |

|                                   |                  |
|-----------------------------------|------------------|
| <b>OBA Refinado - 15 10 00 90</b> |                  |
| França                            | 4.486            |
| Bélgica - Lux.                    | 23.700           |
| Países Baixos                     | 48               |
| Alemanha                          | 3.252            |
| Reino Unido                       | 425.390          |
| Espanha                           | 884.427          |
| Cabo Verde                        | 28.428           |
| São Tomé e Príncipe               | 39.962           |
| Angola                            | 66.778           |
| Mocambique                        | 31.400           |
| Brasil                            | 99.598           |
| Uruguai                           | 18.320           |
| <b>SUB TOTAL</b>                  | <b>1.625.789</b> |

**TOTAL** 6.582.331

**TOTAL GERAL** 27.622.433

Fonte: INE

**EXPORTAÇÕES DE AZEITE**  
**JANEIRO A DEZEMBRO 1999 - VALORES ACUMULADOS**

| <i>Quilogramas</i>                   |               |
|--------------------------------------|---------------|
| <b>Azeite Lampante - 15 09 10 10</b> |               |
| França                               | 53.433        |
| Países Baixos                        | 146           |
| Alemanha                             | 4.710         |
| Reino Unido                          | 48            |
| Bélgica                              | 418           |
| Finlândia                            | 180           |
| Suíça                                | 36            |
| Mauritania                           | 550           |
| Guiné Bissau                         | 675           |
| Angola                               | 62            |
| Malawi                               | 9             |
| Brasil                               | 20.088        |
| Japão                                | 22            |
| <b>SUB TOTAL</b>                     | <b>80.327</b> |

|                                    |                  |
|------------------------------------|------------------|
| <b>Azeite Virgem - 15 09 10 90</b> |                  |
| França                             | 83.615           |
| Países Baixos                      | 4.711            |
| Alemanha                           | 45.925           |
| Reino Unido                        | 8.818            |
| Dinamarca                          | 49.124           |
| Espanha                            | 2.048.556        |
| Bélgica                            | 6.060            |
| Luxemburgo                         | 92.232           |
| Noruega                            | 4.043            |
| Suíça                              | 52.597           |
| Andorra                            | 445              |
| Malta                              | 598              |
| Georgia                            | 440              |
| Egipto                             | 11.598           |
| Cabo Verde                         | 15.880           |
| Guiné Bissau                       | 738              |
| Rep. Centro Africana               | 9.975            |
| São Tomé e Príncipe                | 1.016            |
| Angola                             | 48.875           |
| Mocambique                         | 10.377           |
| África do Sul                      | 69.062           |
| EUA                                | 30.454           |
| Canadá                             | 70.896           |
| Costa Rica                         | 1.099            |
| Antilhas Holandesas                | 3.215            |
| Venezuela                          | 138.332          |
| Equador                            | 6.064            |
| Brasil                             | 535.233          |
| Chile                              | 5.734            |
| Tailândia                          | 341              |
| China                              | 330              |
| Japão                              | 39.339           |
| Taiwan                             | 767              |
| Macau                              | 3.572            |
| Nova Zelândia                      | 68               |
| PT ND PT                           | 11.378           |
| <b>SUB TOTAL</b>                   | <b>3.411.505</b> |

|                             |                   |
|-----------------------------|-------------------|
| <b>Azeite - 15 09 90 00</b> |                   |
| França                      | 153.669           |
| Países Baixos               | 4.922             |
| Alemanha                    | 2.634             |
| Reino Unido                 | 4.043             |
| Espanha                     | 341.589           |
| Bélgica                     | 351               |
| Luxemburgo                  | 5.086             |
| Noruega                     | 274               |
| Suíça                       | 4.938             |
| Andorra                     | 1.287             |
| Georgia                     | 1.084             |
| Egipto                      | 17.404            |
| Cabo Verde                  | 447.275           |
| Guiné Bissau                | 18.236            |
| Costa do Marfim             | 1.740             |
| Rep. Centro Africana        | 48                |
| São Tomé e Príncipe         | 153               |
| Angola                      | 312.011           |
| Mocambique                  | 98.336            |
| Zimbábue                    | 330               |
| África do Sul               | 167.487           |
| E.U.A.                      | 558.888           |
| Canadá                      | 204.006           |
| Antilhas Holandesas         | 9.526             |
| Venezuela                   | 648.379           |
| Equador                     | 22.937            |
| Brasil                      | 7.918.866         |
| Chile                       | 10.346            |
| Argentina                   | 18.920            |
| Irão                        | 18                |
| China                       | 99                |
| Coreia do Norte             | 389               |
| Japão                       | 12.622            |
| Taiwan                      | 550               |
| Macau                       | 51.462            |
| Austrália                   | 16.158            |
| PT ND                       | 138               |
| <b>SUB TOTAL</b>            | <b>11.054.161</b> |

**TOTAL** 14.545.993

|                              |                  |
|------------------------------|------------------|
| <b>OBA Cru - 15 10 00 10</b> |                  |
| Espanha                      | 3.112.043        |
| <b>SUB TOTAL</b>             | <b>3.112.043</b> |

|                                   |                  |
|-----------------------------------|------------------|
| <b>OBA Refinado - 15 10 00 90</b> |                  |
| Alemanha                          | 360              |
| Reino Unido                       | 488.950          |
| Espanha                           | 1.455.795        |
| Luxemburgo                        | 25.260           |
| Suíça                             | 444              |
| Cabo Verde                        | 2.760            |
| Guiné Bissau                      | 69.229           |
| São Tomé e Príncipe               | 11.718           |
| Angola                            | 26.642           |
| Mocambique                        | 1                |
| Namíbia                           | 630              |
| E.U.A.                            | 21.068           |
| Brasil                            | 98.667           |
| <b>SUB TOTAL</b>                  | <b>2.201.524</b> |

**TOTAL** 5.313.567

**TOTAL GERAL** 19.859.560

Fonte: INE

**EXPORTAÇÕES DE AZEITE**  
**JANEIRO A DEZEMBRO 2000 - VALORES ACUMULADOS**

*Quilogramas*

| <b>Azeite Lampante - 15 09 10 10</b> |                  |
|--------------------------------------|------------------|
| Bélgica                              | 682              |
| Brasil                               | 662.177          |
| Chile                                | 5.977            |
| Alemanha                             | 763              |
| Espanha                              | 339.396          |
| França                               | 107.763          |
| Reino Unido                          | 640              |
| Macau                                | 2.198            |
| Países Baixos                        | 9.356            |
| EUA                                  | 4.397            |
| <b>SUB TOTAL</b>                     | <b>1.133.369</b> |

**Azeite Virgem - 15 09 10 90**

|                     |                  |
|---------------------|------------------|
| Andorra             | 890              |
| Angola              | 36.180           |
| Austrália           | 2.720            |
| Bélgica             | 6.873            |
| Brasil              | 1.218.834        |
| Canadá              | 125.706          |
| R. D. Congo         | 1.026            |
| R Centro Africana   | 600              |
| Suica               | 41.878           |
| Costa do Marfim     | 1.099            |
| Chile               | 16.035           |
| Colômbia            | 1.832            |
| Cuba                | 13               |
| Cabo Verde          | 41.233           |
| Chipre              | 206              |
| Alemanha            | 47.022           |
| Dinamarca           | 17.749           |
| Egito               | 2.542            |
| Espanha             | 185.446          |
| França              | 341.442          |
| Reino Unido         | 4.653            |
| Guiné Bissau        | 176              |
| Índia               | 440              |
| Japão               | 3.038            |
| Luxemburgo          | 72.081           |
| Macau               | 35.640           |
| Malawi              | 48               |
| Mocambique          | 29.820           |
| Países Baixos       | 2.275            |
| Noruega             | 3.696            |
| Nova Zelândia       | 192              |
| Polónia             | 2.597            |
| PT ND PT            | 6.788            |
| Arábia Saudita      | 9.068            |
| Salomão             | 9                |
| São Tomé e Príncipe | 3.746            |
| EUA                 | 89.801           |
| Uruguai             | 1.648            |
| Venezuela           | 224.098          |
| África do Sul       | 81.345           |
| <b>SUB TOTAL</b>    | <b>2.666.685</b> |

**Azeite - 15 09 90 00**

|                     |                   |
|---------------------|-------------------|
| Andorra             | 1.221             |
| Antígua             | 4.338             |
| Angola              | 404.187           |
| Austrália           | 45.468            |
| Bélgica             | 53.532            |
| Bulgária            | 6.338             |
| Brasil              | 11.764.066        |
| Canadá              | 219.984           |
| R. D. Congo         | 916               |
| Suica               | 1.014             |
| Chile               | 9.604             |
| Costa Rica          | 16.854            |
| Cabo Verde          | 455.934           |
| Chipre              | 8.336             |
| Alemanha            | 25.228            |
| Egito               | 12.824            |
| Espanha             | 75.344            |
| França              | 298.406           |
| Reino Unido         | 20.421            |
| Guiné Bissau        | 31.318            |
| Índia               | 293               |
| Itália              | 4.230             |
| Japão               | 44.287            |
| Luxemburgo          | 28.626            |
| Marrocos            | 2.280             |
| Macau               | 39.488            |
| Malawi              | 2.000             |
| Mocambique          | 181.180           |
| Namíbia             | 2.767             |
| Países Baixos       | 13.974            |
| Polónia             | 2.565             |
| PT ND PT            | 5.130             |
| São Tomé e Príncipe | 3.729             |
| Timor               | 10.800            |
| EUA                 | 793.385           |
| Venezuela           | 958.984           |
| África do Sul       | 305.649           |
| <b>SUB TOTAL</b>    | <b>15.850.730</b> |

**TOTAL** 19.650.784

**OBA Cru - 15 10 00 10**

|                  |                  |
|------------------|------------------|
| Espanha          | 5.149.602        |
| Reino Unido      | 125.600          |
| <b>SUB TOTAL</b> | <b>5.275.202</b> |

**OBA Refinado - 15 10 00 90**

|                     |                  |
|---------------------|------------------|
| Angola              | 16.619           |
| Brasil              | 412.318          |
| Canadá              | 274              |
| Costa do Marfim     | 6.595            |
| China               | 48.000           |
| Cabo Verde          | 16.966           |
| Alemanha            | 1.260            |
| Espanha             | 1.268.129        |
| França              | 15.780           |
| Reino Unido         | 207.347          |
| Guiné Bissau        | 240              |
| Luxemburgo          | 10.680           |
| Malawi              | 3.800            |
| Mocambique          | 574              |
| Namíbia             | 300              |
| São Tomé e Príncipe | 23.831           |
| EUA                 | 8.879            |
| <b>SUB TOTAL</b>    | <b>2.031.392</b> |

**TOTAL** 7.306.594

**TOTAL GERAL** 26.957.378

Fonte: INE

**EXPORTAÇÕES DE AZEITE**  
**JANEIRO A DEZEMBRO 2001 - VALORES ACUMULADOS**

*Quilogramas*

| <b>Azeite Lampante - 15 09 10 10</b> |                  |
|--------------------------------------|------------------|
| Brasil                               | 260.298          |
| Alemanha                             | 42               |
| Espanha                              | 3.649.650        |
| França                               | 55.398           |
| Reino Unido                          | 648              |
| Países Baixos                        | 917              |
| EUA                                  | 600              |
| <b>SUB TOTAL</b>                     | <b>3.967.553</b> |

**Azeite Virgem - 15 09 10 90**

|                     |                  |
|---------------------|------------------|
| Andorra             | 445              |
| Antilhas Holandesas | 3.215            |
| Angola              | 47.811           |
| Austrália           | 5.616            |
| Bélgica             | 6.935            |
| Brasil              | 2.420.693        |
| Canadá              | 116.916          |
| R. D. Congo         | 600              |
| R. Congo            | 47               |
| Suica               | 40.272           |
| Costa do Marfim     | 1.442            |
| China               | 10.773           |
| Cabo Verde          | 30.335           |
| Alemanha            | 53.493           |
| Dinamarca           | 4.088            |
| Rep. Dominicana     | 287              |
| Egito               | 1.924            |
| Espanha             | 2.339            |
| França              | 261.078          |
| Reino Unido         | 5.089            |
| Irlanda             | 1.055            |
| Índia               | 1.187            |
| Japão               | 2.760            |
| Coreia do Sul       | 371              |
| Luxemburgo          | 48.666           |
| Macau               | 31.041           |
| Mocambique          | 31.324           |
| Países Baixos       | 6.597            |
| Noruega             | 4.994            |
| Peru                | 453              |
| São Tomé e Príncipe | 887              |
| Tailândia           | 318              |
| Timor               | 95               |
| Taiwan              | 396              |
| EUA                 | 98.048           |
| Venezuela           | 412.005          |
| África do Sul       | 62.847           |
| A P B PT            | 6.517            |
| <b>SUB TOTAL</b>    | <b>3.718.589</b> |

**Azeite - 15 09 90 00**

|                     |                   |
|---------------------|-------------------|
| Andorra             | 454               |
| Antilhas Holandesas | 26.243            |
| Angola              | 564.327           |
| Austrália           | 23.919            |
| Bélgica             | 9.345             |
| Brasil              | 10.331.464        |
| Canadá              | 181.951           |
| R. D. Congo         | 1.328             |
| Suica               | 4.974             |
| Costa do Marfim     | 7.352             |
| China               | 8.885             |
| Cabo Verde          | 461.558           |
| Alemanha            | 20.189            |
| Rep. Dominicana     | 16                |
| Egito               | 14.473            |
| Espanha             | 4.365             |
| França              | 244.907           |
| Reino Unido         | 30.117            |
| Guiné Bissau        | 28.330            |
| Hong Kong           | 14                |
| Índia               | 1.045             |
| Japão               | 21.384            |
| Quênia              | 15                |
| Luxemburgo          | 46.690            |
| Marrocos            | 6.250             |
| Moldávia            | 4.580             |
| Macau               | 15.442            |
| Malawi              | 288               |
| Mocambique          | 170.520           |
| Namíbia             | 21.239            |
| Países Baixos       | 21.726            |
| Noruega             | 326               |
| Polónia             | 2.575             |
| Sevchels            | 80                |
| Senegal             | 2.565             |
| São Tomé e Príncipe | 1.887             |
| Timor               | 6.595             |
| EUA                 | 874.621           |
| Venezuela           | 1.112.512         |
| África do Sul       | 97.366            |
| <b>SUB TOTAL</b>    | <b>14.361.887</b> |

**TOTAL** 22.048.009

**OBA Cru - 15 10 00 10**

|                  |                  |
|------------------|------------------|
| Espanha          | 1.335.749        |
| <b>SUB TOTAL</b> | <b>1.335.749</b> |

**OBA Refinado - 15 10 00 90**

|                     |                |
|---------------------|----------------|
| Angola              | 48             |
| Brasil              | 199.690        |
| R. Congo            | 95             |
| Suica               | 53             |
| Camarões            | 176.000        |
| Cabo Verde          | 171            |
| Espanha             | 362.659        |
| França              | 28.604         |
| Reino Unido         | 47.130         |
| Guiné Bissau        | 130            |
| Luxemburgo          | 825            |
| Macau               | 720            |
| Malawi              | 21.840         |
| Namíbia             | 690            |
| São Tomé e Príncipe | 16.200         |
| EUA                 | 87.496         |
| África do Sul       | 14.656         |
| <b>SUB TOTAL</b>    | <b>948.007</b> |

**TOTAL** 2.283.756

**TOTAL GERAL** 24.331.765

Fonte: INE

**EXPORTAÇÕES DE AZEITE**  
**JANEIRO A DEZEMBRO 2002 - VALORES ACUMULADOS**

*Quilogramas*

| <b>Azeite Lampante - 15 09 10 10</b> |                  |
|--------------------------------------|------------------|
| Brasil                               | 339.096          |
| Espanha                              | 879.283          |
| <b>SUB TOTAL</b>                     | <b>1.218.379</b> |

**Azeite Virgem - 15 09 10 90**

|                     |                  |
|---------------------|------------------|
| Andorra             | 1.022            |
| Emiratos            | 13.907           |
| Angola              | 47.545           |
| Austria             | 489              |
| Austrália           | 610              |
| Bélgica             | 7.638            |
| Bahrain             | 2.748            |
| Brasil              | 1.996.554        |
| Canadá              | 196.983          |
| R Congo             | 39               |
| Suica               | 34.285           |
| Costa do Marfim     | 990              |
| China               | 2.128            |
| Colômbia            | 1.832            |
| Cabo Verde          | 13.962           |
| RP Checa            | 529              |
| Alemanha            | 32.654           |
| Egipto              | 6.385            |
| Espanha             | 1.452.920        |
| França              | 362.963          |
| Reino Unido         | 15.368           |
| Guiné Bissau        | 484              |
| Croácia             | 2.290            |
| Irlanda             | 1.484            |
| Itália              | 43               |
| Japão               | 4.314            |
| Kuwait              | 14.596           |
| Liechtenstein       | 600              |
| Luxemburgo          | 72.012           |
| Marrocos            | 1.328            |
| Macau               | 58.368           |
| México              | 2.382            |
| Mocambique          | 19.941           |
| Namíbia             | 670              |
| Países Baixos       | 9.402            |
| Noruega             | 2.435            |
| Omã                 | 13.176           |
| Perú                | 190              |
| Filipinas           | 164              |
| São Tomé e Príncipe | 2.483            |
| Taiilândia          | 504              |
| Timor               | 1.097            |
| EUA                 | 550.863          |
| Venezuela           | 282.215          |
| África do Sul       | 71.036           |
| A P B PT            | 12.250           |
| <b>SUB TOTAL</b>    | <b>5.254.788</b> |

**Azeite - 15 09 90 00**

|                     |                   |
|---------------------|-------------------|
| Andorra             | 1.022             |
| Angola              | 476.711           |
| Austrália           | 21.579            |
| Bélgica             | 3.348             |
| Bulgária            | 5.095             |
| Bahrain             | 13.557            |
| Brasil              | 8.356.783         |
| Canadá              | 235.672           |
| R Congo             | 455               |
| Suica               | 15.941            |
| Costa do Marfim     | 7.282             |
| China               | 2.908             |
| Cabo Verde          | 530.900           |
| RP Checa            | 890               |
| Alemanha            | 9.537             |
| Egipto              | 23.444            |
| Espanha             | 305.302           |
| França              | 93.808            |
| Reino Unido         | 24.527            |
| Guiné Bissau        | 24.443            |
| Croácia             | 14.656            |
| Israel              | 6                 |
| Japão               | 16.904            |
| Luxemburgo          | 44.499            |
| Macau               | 30.936            |
| Mocambique          | 132.797           |
| Namíbia             | 700               |
| Países Baixos       | 16.110            |
| Perú                | 1.344             |
| Filipinas           | 658               |
| Polónia             | 3.664             |
| São Tomé e Príncipe | 7.489             |
| Timor               | 18.320            |
| EUA                 | 945.758           |
| Venezuela           | 788.404           |
| África do Sul       | 228.705           |
| <b>SUB TOTAL</b>    | <b>12.402.154</b> |

**TOTAL**

18.875.321

**OBA Cru - 15 10 00 10**

|                  |                  |
|------------------|------------------|
| Espanha          | 1.896.265        |
| <b>SUB TOTAL</b> | <b>1.896.265</b> |

**OBA Refinado - 15 10 00 90**

|                     |                  |
|---------------------|------------------|
| Angola              | 51.362           |
| Brasil              | 27.600           |
| R Congo             | 45               |
| Suica               | 300              |
| Costa do Marfim     | 12.091           |
| Cabo Verde          | 33.801           |
| Alemanha            | 675              |
| Espanha             | 492.980          |
| França              | 203.041          |
| Reino Unido         | 34.750           |
| Guiné Bissau        | 351              |
| Luxemburgo          | 5.580            |
| Macau               | 947              |
| Namíbia             | 255              |
| São Tomé e Príncipe | 16.700           |
| EUA                 | 967.713          |
| África do Sul       | 10.684           |
| <b>SUB TOTAL</b>    | <b>1.860.905</b> |
| <b>TOTAL</b>        | <b>3.757.170</b> |

**TOTAL GERAL**

22.632.491

Fonte: INE

**EXPORTAÇÕES DE AZEITE**  
**JANEIRO A DEZEMBRO 2003 - VALORES ACUMULADOS**

*Quilogramas*

| <b>Azeite Lampante - 15 09 10 10</b> |                |
|--------------------------------------|----------------|
| Brasil                               | 281.076        |
| Suica                                | 3.960          |
| Espanha                              | 417.522        |
| França                               | 33             |
| Reino Unido                          | 907            |
| México                               | 30             |
| Países Baixos                        | 216            |
| Polónia                              | 178            |
| Taiilândia                           | 729            |
| EUA                                  | 3              |
| <b>SUB TOTAL</b>                     | <b>704.654</b> |

**Azeite Virgem - 15 09 10 90**

|                     |                  |
|---------------------|------------------|
| Andorra             | 535              |
| Antilhas Holandesas | 3.600            |
| Angola              | 44.285           |
| Austria             | 394              |
| Austrália           | 7.828            |
| Bélgica             | 6.107            |
| Brasil              | 2.285.895        |
| Canadá              | 128.452          |
| R Congo             | 1.254            |
| Suica               | 23.833           |
| Costa do Marfim     | 494              |
| China               | 256              |
| Colômbia            | 3.664            |
| Cabo Verde          | 25.687           |
| R. Checa            | 445              |
| Alemanha            | 13.959           |
| Egipto              | 4                |
| Espanha             | 1.381.579        |
| França              | 375.876          |
| Reino Unido         | 12.343           |
| Guiné Bissau        | 985              |
| Hungria             | 3.600            |
| Japão               | 1.058            |
| Coreia do Sul       | 549              |
| Liechtenstein       | 55.005           |
| Luxemburgo          | 232              |
| Marrocos            | 10               |
| Moldávia            | 23.489           |
| Macau               | 22.844           |
| Mocambique          | 2.316            |
| Namíbia             | 10.539           |
| Países Baixos       | 3.131            |
| Noruega             | 3.160            |
| Panamá              | 1.076            |
| São Tomé e Príncipe | 13               |
| Síria               | 319              |
| Trinidade e Tobago  | 1.105.234        |
| EUA                 | 152.951          |
| Venezuela           | 79.845           |
| África do Sul       | 10.170           |
| A P B PT            | 5.793.168        |
| <b>SUB TOTAL</b>    | <b>5.793.168</b> |

**Azeite - 15 09 90 00**

|                     |                   |
|---------------------|-------------------|
| Andorra             | 618               |
| Antilhas Holandesas | 9.458             |
| Angola              | 619.143           |
| Austrália           | 22.127            |
| Bélgica             | 2.207             |
| Brasil              | 7.280.922         |
| Canadá              | 224.651           |
| RD Congo            | 3.298             |
| R Congo             | 41                |
| Suica               | 21.514            |
| Costa do Marfim     | 4.534             |
| China               | 1.795             |
| Cabo Verde          | 499.794           |
| Chipre              | 8.756             |
| Alemanha            | 5.434             |
| Espanha             | 478.567           |
| França              | 49.806            |
| Reino Unido         | 17.647            |
| Guiné Bissau        | 30.954            |
| India               | 401               |
| Japão               | 32.626            |
| Liechtenstein       | 1.477             |
| Luxemburgo          | 45.716            |
| Marrocos            | 31.170            |
| Macau               | 13.456            |
| México              | 366               |
| Mocambique          | 205.759           |
| Namíbia             | 3.307             |
| Países Baixos       | 14.616            |
| Noruega             | 3.332             |
| Nova Zelândia       | 3.664             |
| Árabia Saudita      | 15.022            |
| São Tomé e Príncipe | 7.662             |
| Timor               | 2.252             |
| EUA                 | 786.085           |
| Venezuela           | 342.402           |
| África do Sul       | 133.277           |
| <b>SUB TOTAL</b>    | <b>10.901.068</b> |

**TOTAL**

17.398.890

**OBA Cru - 15 10 00 10**

|                  |                |
|------------------|----------------|
| Espanha          | 777.107        |
| <b>SUB TOTAL</b> | <b>777.107</b> |

**OBA Refinado - 15 10 00 90**

|                     |                  |
|---------------------|------------------|
| Angola              | 24.104           |
| Brasil              | 75.600           |
| Canadá              | 16.856           |
| Suica               | 205              |
| Cabo Verde          | 1.158            |
| Alemanha            | 300              |
| Espanha             | 569.380          |
| França              | 41.025           |
| Reino Unido         | 259.420          |
| Guiné Bissau        | 1.183            |
| Luxemburgo          | 675              |
| Marrocos            | 107.870          |
| São Tomé e Príncipe | 3.416            |
| EUA                 | 1.659.928        |
| África do Sul       | 10.243           |
| <b>SUB TOTAL</b>    | <b>2.771.343</b> |
| <b>TOTAL</b>        | <b>3.548.450</b> |

**TOTAL GERAL**

20.947.340

Fonte: INE

**EXPORTAÇÕES DE AZEITE**  
**JANEIRO A DEZEMBRO 2004 - VALORES ACUMULADOS**

*Quilogramas*

| <b>Azeite Lampante - 15 09 10 10</b> |                |
|--------------------------------------|----------------|
| Angola                               | 319            |
| Brasil                               | 58.988         |
| Canadá                               | 87             |
| Suica                                | 4.005          |
| Alemanha                             | 1.058          |
| Espanha                              | 217.738        |
| França                               | 22.530         |
| Reino Unido                          | 360            |
| Guiné Bissau                         | 80             |
| Luxemburgo                           | 11.479         |
| Mauritânia                           | 400            |
| São Tomé e Príncipe                  | 157            |
| EUA                                  | 83             |
| <b>SUB TOTAL</b>                     | <b>317.264</b> |

| <b>Azeite Virgem - 15 09 10 90</b> |                  |
|------------------------------------|------------------|
| Andorra                            | 1.978            |
| Antilhas Holandesas                | 1.444            |
| Angola                             | 83.998           |
| Austria                            | 198              |
| Austrália                          | 3.946            |
| Bélgica                            | 9.021            |
| Bulgária                           | 247              |
| Brasil                             | 2.964.694        |
| Canadá                             | 211.834          |
| RD Congo                           | 1.195            |
| Suica                              | 46.695           |
| Costa do Marfim                    | 412              |
| China                              | 513              |
| Cabo Verde                         | 40.355           |
| Alemanha                           | 14.962           |
| Egipto                             | 2.887            |
| Espanha                            | 1.795.166        |
| França                             | 343.393          |
| Reino Unido                        | 11.796           |
| Guiné Bissau                       | 1.616            |
| India                              | 260              |
| Islândia                           | 4                |
| Japão                              | 4.315            |
| Coreia do Sul                      | 38               |
| Luxemburgo                         | 68.650           |
| Marrocos                           | 36               |
| Macao                              | 63.910           |
| México                             | 267              |
| Malásia                            | 12               |
| Mocambique                         | 15.808           |
| Países Baixos                      | 7.582            |
| Noruega                            | 965              |
| Nova Zelândia                      | 386              |
| Singapura                          | 182              |
| São Tomé e Príncipe                | 3.296            |
| Tailândia                          | 659              |
| Timor                              | 1.099            |
| Taiwan                             | 622              |
| EUA                                | 487.709          |
| Venezuela                          | 235.827          |
| África do Sul                      | 63.195           |
| A P BORD                           | 313              |
| A P B PT                           | 20.994           |
| <b>SUB TOTAL</b>                   | <b>6.511.875</b> |

| <b>Azeite - 15 09 90 00</b> |                   |
|-----------------------------|-------------------|
| Andorra                     | 742               |
| Antigua                     | 156               |
| Angola                      | 715.430           |
| Austrália                   | 26.499            |
| Bélgica                     | 4.317             |
| Bulgária                    | 861               |
| Brasil                      | 8.126.811         |
| Canadá                      | 227.794           |
| RD Congo                    | 913               |
| Suica                       | 16.577            |
| Costa do Marfim             | 23.266            |
| China                       | 495               |
| Cabo Verde                  | 612.171           |
| Alemanha                    | 11.783            |
| Dinamarca                   | 80                |
| R. Dominicana               | 330               |
| Egipto                      | 9.495             |
| Espanha                     | 1.539.705         |
| França                      | 109.170           |
| Reino Unido                 | 61.724            |
| Gana                        | 3.856             |
| Gibraltar                   | 36.640            |
| Guiné Bissau                | 32.081            |
| Irlanda                     | 99                |
| Israel                      | 35                |
| India                       | 229               |
| Japão                       | 38.552            |
| Luxemburgo                  | 40.682            |
| Marrocos                    | 54                |
| Moldávia                    | 54                |
| Macao                       | 28.346            |
| Mauritânia                  | 4                 |
| México                      |                   |
| Mocambique                  | 215.547           |
| Namibia                     | 6.999             |
| Países Baixos               | 10.687            |
| Noruega                     | 40                |
| Nova Zelândia               | 6.308             |
| Suécia                      | 72                |
| São Tomé e Príncipe         | 9.363             |
| Timor                       | 4.840             |
| Turquia                     | 4.213             |
| Taiwan                      | 2.748             |
| EUA                         | 1.027.775         |
| Venezuela                   | 830.004           |
| África do Sul               | 181.817           |
| <b>SUB TOTAL</b>            | <b>13.988.344</b> |

#REF! TOTAL 20.817.483 20.500.219

| <b>OBA Cru - 15 10 00 10</b> |                  |
|------------------------------|------------------|
| Espanha                      | 1.339.560        |
| Reino Unido                  | 152.110          |
| <b>SUB TOTAL</b>             | <b>1.491.670</b> |

| <b>OBA Refinado - 15 10 00 90</b> |                  |
|-----------------------------------|------------------|
| Angola                            | 386              |
| Brasil                            | 370.230          |
| Suica                             | 170              |
| Cabo Verde                        | 3.324            |
| Alemanha                          | 333              |
| Espanha                           | 401.720          |
| França                            | 88.284           |
| Reino Unido                       | 153.760          |
| Guiné Bissau                      | 200              |
| Luxemburgo                        | 30.585           |
| Malásia                           | 20.000           |
| Mocambique                        | 1.210            |
| EUA                               | 2.054.171        |
| África do Sul                     | 7.144            |
| <b>SUB TOTAL</b>                  | <b>3.101.567</b> |

|                    |                   |
|--------------------|-------------------|
| <b>TOTAL</b>       | <b>4.593.237</b>  |
| <b>TOTAL GERAL</b> | <b>25.410.720</b> |

*Fonte: INE*



| EXPORTAÇÕES DE AZEITE                        |                |
|--|----------------|
| JANEIRO A DEZEMBRO 2005 - VALORES ACUMULADOS |                |
| Outorgamas                                   |                |
| <b>Azeite Lampante - 15 09 10 10</b>         |                |
| Angola                                       | 11.700         |
| Bélgica                                      | 0              |
| Brasil                                       | 108.400        |
| Suica  | 100            |
| Alemanha                                     | 1.400          |
| Espanha                                      | 768.900        |
| França                                       | 200            |
| Reino Unido                                  | 500            |
| Hong Kong                                    | 300            |
| Irlanda                                      | 100            |
| Luxemburgo                                   | 2.600          |
| México                                       | 0              |
| Países Baixos                                | 200            |
| São Tomé e Príncipe                          | 100            |
| EUA  | 2.400          |
| <b>SUB TOTAL</b>                             | <b>896.900</b> |

|                                    |                  |
|------------------------------------|------------------|
| <b>Azeite Virsem - 15 09 10 90</b> |                  |
| Andorra                            | 1.300            |
| Emiratos Arabes Unidos             | 0                |
| Arménia                            | 1.100            |
| Antilhas Holandesas                | 2.600            |
| Angola                             | 144.800          |
| Austria                            | 500              |
| Austrália                          | 2.200            |
| Bélgica                            | 23.100           |
| Bulgária                           | 500              |
| Brasil                             | 3.940.000        |
| Canadá                             | 236.600          |
| Conco                              | 400              |
| Suica                              | 42.000           |
| Costa do Marfim                    | 1.400            |
| China                              | 300              |
| Cabo Verde                         | 33.800           |
| Alemanha                           | 21.700           |
| Espanha                            | 2.846.200        |
| Finlândia                          | 0                |
| França                             | 156.400          |
| Reino Unido                        | 77.500           |
| Gibraltar                          | 200              |
| Guiné Bissau                       | 700              |
| Hong Kong                          | 300              |
| Irlanda                            | 300              |
| Israel                             | 0                |
| Itália                             | 0                |
| Japão                              | 9.600            |
| Coreia do Sul                      | 101.800          |
| Liechtenstein                      | 300              |
| Luxemburgo                         | 82.700           |
| Macau                              | 46.800           |
| Mocambique                         | 10.100           |
| Namíbia                            | 1.200            |
| Países Baixos                      | 37.000           |
| Noruega                            | 1.200            |
| Polónia                            | 300              |
| Suécia                             | 0                |
| Singapura                          | 100              |
| São Tomé e Príncipe                | 1.000            |
| Tailândia                          | 700              |
| Turquia                            | 21.000           |
| EUA                                | 392.100          |
| Venezuela                          | 322.200          |
| Mavotte                            | 3.000            |
| África do Sul                      | 70.200           |
| Stores and Provisions within Cour  | 17.100           |
| <b>SUB TOTAL</b>                   | <b>8.652.900</b> |

|                             |                   |
|-----------------------------|-------------------|
| <b>Azeite - 15 09 90 00</b> |                   |
| Andorra                     | 800               |
| Antiqua e Barbuda           | 29.700            |
| Arménia                     | 900               |
| Antilhas Holandesas         | 7.800             |
| Angola                      | 680.100           |
| Austria                     | 100               |
| Austrália                   | 21.500            |
| Bélgica                     | 4.100             |
| Bulgária                    | 2.600             |
| Brasil                      | 7.775.200         |
| Canadá                      | 183.400           |
| RD Congo                    | 0                 |
| Conco                       | 1.400             |
| Suica                       | 24.200            |
| Costa do Marfim             | 6.300             |
| China                       | 1.000             |
| Cabo Verde                  | 517.900           |
| Alemanha                    | 7.000             |
| R. Dominicana               | 100               |
| Espanha                     | 916.300           |
| França                      | 64.500            |
| Reino Unido                 | 41.800            |
| Gibraltar                   | 18.300            |
| Guiné Bissau                | 19.900            |
| Irlanda                     | 400               |
| Índia                       | 500               |
| Islândia                    | 1.400             |
| Japão                       | 26.600            |
| Coreia do Sul               | 9.400             |
| Liechtenstein               | 1.400             |
| Luxemburgo                  | 45.600            |
| Macau                       | 44.300            |
| Mocambique                  | 218.300           |
| Namíbia                     | 2.200             |
| Países Baixos               | 9.700             |
| Noruega                     | 11.400            |
| Nova Zelândia               | 1.100             |
| Fed. Russa                  | 10.500            |
| Suécia                      | 200               |
| Senegal                     | 200               |
| São Tomé e Príncipe         | 5.600             |
| EUA                         | 829.700           |
| Venezuela                   | 642.700           |
| África do Sul               | 127.200           |
| <b>SUB TOTAL</b>            | <b>12.303.100</b> |
| <b>TOTAL</b>                | <b>21.882.900</b> |

|                              |                  |
|------------------------------|------------------|
| <b>OBA Cru - 15 10 00 10</b> |                  |
| Espanha                      | 1.182.000        |
| Reino Unido                  | 68.300           |
| <b>SUB TOTAL</b>             | <b>1.250.300</b> |

|                                   |                   |
|-----------------------------------|-------------------|
| <b>OBA Refinado - 15 10 00 90</b> |                   |
| Arménia                           | 8.900             |
| Angola                            | 100               |
| Bélgica                           | 533.000           |
| Brasil                            | 983.900           |
| Bielorússia                       | 900               |
| Suica                             | 400               |
| Cabo Verde                        | 0                 |
| Alemanha                          | 900               |
| Espanha                           | 1.291.400         |
| França                            | 2.800             |
| Reino Unido                       | 535.000           |
| Guiné Bissau                      | 0                 |
| Irlanda                           | 100               |
| Luxemburgo                        | 84.300            |
| Fed. Russa                        | 182.600           |
| EUA                               | 2.103.100         |
| África do Sul                     | 14.600            |
| <b>SUB TOTAL</b>                  | <b>5.671.900</b>  |
| <b>TOTAL</b>                      | <b>6.872.200</b>  |
| <b>TOTAL GERAL</b>                | <b>28.725.100</b> |

Fonte: Eurostat

| EXPORTAÇÕES DE AZEITE                        |                  |
|--|------------------|
| JANEIRO A DEZEMBRO 2006 - VALORES ACUMULADOS |                  |
| Outorgamas                                   |                  |
| <b>Azeite Lampante - 15 09 10 10</b>         |                  |
| Angola                                       | 1.800            |
| Austria                                      | 0                |
| Bélgica                                      | 0                |
| Bulgária                                     | 20.300           |
| Brasil                                       | 168.400          |
| Canadá                                       | 1.200            |
| Suica  | 1.800            |
| Cabo Verde                                   | 100              |
| Rep. Checa                                   | 100              |
| Alemanha                                     | 3.900            |
| Espanha                                      | 752.000          |
| França                                       | 1.800            |
| Reino Unido                                  | 62.600           |
| Guiné  | 0                |
| Guiné Bissau                                 | 400              |
| Irlanda                                      | 0                |
| Luxemburgo                                   | 1.200            |
| Macau  | 3.000            |
| México                                       | 1.000            |
| Mocambique                                   | 10.100           |
| Países Baixos                                | 2.300            |
| Panamá                                       | 200              |
| Paraguai                                     | 100              |
| São Tomé e Príncipe                          | 100              |
| EUA  | 600              |
| <b>SUB TOTAL</b>                             | <b>1.023.000</b> |

|                                    |                  |
|------------------------------------|------------------|
| <b>Azeite Virgem - 15 09 10 90</b> |                  |
| Andorra                            | 700              |
| Angola                             | 266.900          |
| Austria                            | 300              |
| Austrália                          | 800              |
| Bélgica                            | 27.600           |
| Bulgária                           | 94.400           |
| Brasil                             | 4.356.400        |
| Bielorússia                        | 800              |
| Canadá                             | 115.200          |
| RD Congo                           | 800              |
| Conco                              | 1.100            |
| Suica                              | 84.600           |
| Costa do Marfim                    | 600              |
| China                              | 19.200           |
| Cabo Verde                         | 14.600           |
| Rep. Checa                         | 3.600            |
| Alemanha                           | 19.400           |
| Dinamarca                          | 600              |
| Espanha                            | 1.246.200        |
| Finlândia                          | 3.000            |
| França                             | 122.500          |
| Reino Unido                        | 210.900          |
| Guiné Bissau                       | 1.000            |
| Hong Kong                          | 300              |
| Humória                            | 300              |
| Irlanda                            | 900              |
| Israel                             | 1.200            |
| Índia                              | 1.300            |
| Japão                              | 7.300            |
| Quênia                             | 1.100            |
| Coreia do Sul                      | 381.100          |
| Liechtenstein                      | 100              |
| Luxemburgo                         | 118.500          |
| Macau                              | 53.000           |
| Mocambique                         | 21.900           |
| Namíbia                            | 1.800            |
| Países Baixos                      | 37.500           |
| Noruega                            | 1.400            |
| Panamá                             | 1.900            |
| Polónia                            | 500              |
| Roménia                            | 300              |
| Fed. Russa                         | 1.600            |
| Singapura                          | 9.000            |
| Singapura                          | 0                |
| São Tomé e Príncipe                | 4.800            |
| Timor                              | 200              |
| Turquia                            | 300              |
| Uganda                             | 60.000           |
| EUA                                | 628.300          |
| Uruguai                            | 24.200           |
| Venezuela                          | 289.000          |
| África do Sul                      | 56.000           |
| Stores and Provisions within Cour  | 23.600           |
| <b>SUB TOTAL</b>                   | <b>8.290.200</b> |

|                             |                   |
|-----------------------------|-------------------|
| <b>Azeite - 15 09 90 00</b> |                   |
| Andorra                     | 500               |
| Antiqua e Barbuda           | 100               |
| Angola                      | 676.800           |
| Austria                     | 100               |
| Austrália                   | 24.000            |
| Bélgica                     | 2.200             |
| Bulgária                    | 300               |
| Brasil                      | 8.358.500         |
| Bielorússia                 | 900               |
| Canadá                      | 227.900           |
| RD Congo                    | 1.100             |
| Suica                       | 33.800            |
| Costa do Marfim             | 13.800            |
| China                       | 400               |
| Colômbia                    | 1.000             |
| Cabo Verde                  | 494.100           |
| Alemanha                    | 5.400             |
| R. Dominicana               | 100               |
| Espanha                     | 473.100           |
| Finlândia                   | 0                 |
| França                      | 44.600            |
| Reino Unido                 | 78.700            |
| Guiné Bissau                | 25.600            |
| Irlanda                     | 300               |
| Índia                       | 1.300             |
| Japão                       | 41.600            |
| Coreia do Sul               | 16.000            |
| Liechtenstein               | 3.500             |
| Luxemburgo                  | 33.900            |
| Macau                       | 18.000            |
| Mocambique                  | 199.900           |
| Namíbia                     | 2.200             |
| Países Baixos               | 5.100             |
| Noruega                     | 400               |
| Fed. Russa                  | 10.500            |
| Suécia                      | 0                 |
| São Tomé e Príncipe         | 7.300             |
| Tailândia                   | 700               |
| Timor                       | 16.300            |
| Turquia                     | 17.900            |
| EUA                         | 696.700           |
| Venezuela                   | 536.400           |
| África do Sul               | 113.700           |
| <b>SUB TOTAL</b>            | <b>12.104.000</b> |
| <b>TOTAL</b>                | <b>21.417.200</b> |

|                              |                  |
|------------------------------|------------------|
| <b>OBA Cru - 15 10 00 10</b> |                  |
| Espanha                      | 3.021.100        |
| <b>SUB TOTAL</b>             | <b>3.021.100</b> |

|                                   |                   |
|-----------------------------------|-------------------|
| <b>OBA Refinado - 15 10 00 90</b> |                   |
| Angola                            | 1.400             |
| Bélgica                           | 102.600           |
| Brasil                            | 1.782.400         |
| Suica                             | 1.400             |
| Bielorússia                       | 16.000            |
| Cabo Verde                        | 0                 |
| Espanha                           | 1.891.300         |
| França                            | 32.600            |
| Reino Unido                       | 76.100            |
| Guiné Bissau                      | 900               |
| Irlanda                           | 0                 |
| Luxemburgo                        | 27.000            |
| Macau                             | 200               |
| Países Baixos                     | 16.000            |
| Singapura                         | 56.600            |
| São Tomé e Príncipe               | 1.000             |
| EUA                               | 1.613.100         |
| África do Sul                     | 71.800            |
| <b>SUB TOTAL</b>                  | <b>5.581.200</b>  |
| <b>TOTAL</b>                      | <b>8.602.300</b>  |
| <b>TOTAL GERAL</b>                | <b>30.019.500</b> |

Fonte: Eurostat

**EXPORTAÇÕES DE AZEITE**  
**JANEIRO A DEZEMBRO 2007 - VALORES ACUMULADOS**

| Azeite Lamonto - 15 09 10 10 |                  |
|------------------------------|------------------|
| Angola                       | 31.700           |
| Austrália                    | 1.700            |
| Benin                        | 0                |
| Bolívia                      | 1.800            |
| Braíl                        | 106.400          |
| Canadá                       | 16.000           |
| Suíca                        | 5.200            |
| China                        | 100              |
| Rep. Checa                   | 0                |
| Alemanha                     | 10.800           |
| Rep. Dominicana              | 400              |
| Espanha                      | 3.165.100        |
| Franca                       | 70.200           |
| Reino Unido                  | 412.600          |
| Guiné                        | 2.200            |
| Guiné Bissau                 | 600              |
| Irlanda                      | 0                |
| Itália                       | 27.100           |
| Japo                         | 1.100            |
| Luxemburgo                   | 0                |
| Marrócos                     | 1.100            |
| Macau                        | 0                |
| Mocambique                   | 4.400            |
| Países Baixos                | 2.700            |
| Noruega                      | 200              |
| Fed. Russa                   | 82.100           |
| São Tomé e Príncipe          | 0                |
| Turquia                      | 0                |
| EUA                          | 1.100            |
| África do Sul                | 8.800            |
| <b>SUB TOTAL</b>             | <b>3.892.600</b> |

| Azeite Virgem - 15 09 10 80      |                   |
|----------------------------------|-------------------|
| Andorra                          | 1900              |
| EAU                              | 12.800            |
| Angola                           | 265.900           |
| Austria                          | 7.400             |
| Austrália                        | 5.200             |
| Bélgica                          | 7.000             |
| Braíl                            | 29.400            |
| Braíl                            | 7.813.900         |
| Canadá                           | 180.700           |
| RD Congo                         | 4.000             |
| Suica                            | 89.500            |
| China                            | 3.100             |
| Colômbia                         | 1.800             |
| Costa Rica                       | 800               |
| Cabo Verde                       | 198.900           |
| Rep. Checa                       | 1.100             |
| Alemanha                         | 23.400            |
| Dinamarca                        | 4.700             |
| Espanha                          | 1.764.400         |
| Finlândia                        | 4.700             |
| Franca                           | 88.200            |
| Grãndia                          | 231.800           |
| Reino Unido                      | 88.200            |
| Gâmbia                           | 1.800             |
| Guiné                            | 3.800             |
| Guiné Bissau                     | 2.000             |
| Hongo Kono                       | 800               |
| Hungria                          | 200               |
| Irlanda                          | 300               |
| Índia                            | 0                 |
| Itália                           | 49.800            |
| Japo                             | 8.800             |
| Coreia do Sul                    | 80.100            |
| Luxemburgo                       | 88.800            |
| Macau                            | 64.500            |
| México                           | 2.400             |
| Mocambique                       | 104.200           |
| Namíbia                          | 3.800             |
| Países Baixos                    | 38.800            |
| Noruega                          | 300               |
| Nova Zelândia                    | 0                 |
| Panamá                           | 11.200            |
| Paquistão                        | 800               |
| Polónia                          | 1.700             |
| Paraguai                         | 100               |
| Roménia                          | 34.300            |
| Fed. Russa                       | 49.200            |
| Suécia                           | 400               |
| Singapura                        | 0                 |
| Eslôvquia                        | 100               |
| São Tomé e Príncipe              | 11.600            |
| Taiwan                           | 16.000            |
| EUA                              | 665.800           |
| Uruguai                          | 12.600            |
| Venezuela                        | 237.800           |
| África do Sul                    | 142.300           |
| Stores and Provisions within Our | 22.800            |
| Países e Territórios             | 2.500             |
| <b>SUB TOTAL</b>                 | <b>13.038.800</b> |

| Azeite - 15 09 90 00 |                   |
|----------------------|-------------------|
| Andorra              | 0                 |
| EAU                  | 0                 |
| Antigua e Barbuda    | 14.800            |
| Angola               | 1.032.000         |
| Austria              | 0                 |
| Austrália            | 25.800            |
| Bélgica              | 3.400             |
| Braíl                | 9.861.900         |
| Canadá               | 289.100           |
| RD Congo             | 2.800             |
| Congo                | 1.300             |
| Suica                | 16.800            |
| Costa do Marfim      | 12.300            |
| China                | 2.800             |
| Cabo Verde           | 424.100           |
| Alemanha             | 5.800             |
| Ecuador              | 100               |
| Espanha              | 318.600           |
| Franca               | 70.000            |
| Gabão                | 800               |
| Reino Unido          | 449.000           |
| Gâmbia               | 800               |
| Guiné                | 3.100             |
| Guiné Bissau         | 82.200            |
| Irlanda              | 200               |
| Itália               | 800               |
| Japo                 | 37.800            |
| Coreia do Sul        | 800               |
| Luxemburgo           | 62.300            |
| Macau                | 42.400            |
| Mocambique           | 315.700           |
| Países Baixos        | 300               |
| Polónia              | 3.100             |
| Fed. Russa           | 67.800            |
| Eslôvquia            | 800               |
| São Tomé e Príncipe  | 6.000             |
| Suazilândia          | 900               |
| Tailândia            | 700               |
| EUA                  | 740.000           |
| Venezuela            | 891.800           |
| África do Sul        | 215.000           |
| <b>SUB TOTAL</b>     | <b>14.583.300</b> |

**TOTAL** 31.814.700

| OBA Cru - 15 10 00 10 |                  |
|-----------------------|------------------|
| Braíl                 | 21.000           |
| Espanha               | 3.941.400        |
| EUA                   | 76.000           |
| <b>SUB TOTAL</b>      | <b>4.038.400</b> |

| OBA Refinado - 15 10 00 80 |                  |
|----------------------------|------------------|
| Angola                     | 3.200            |
| Bélgica                    | 123.000          |
| Braíl                      | 2.888.000        |
| Canadá                     | 49.200           |
| Cabo Verde                 | 2.300            |
| Alemanha                   | 5.100            |
| Espanha                    | 2.517.000        |
| Franca                     | 24.300           |
| Reino Unido                | 140.700          |
| Coreia do Sul              | 100.000          |
| Luxemburgo                 | 89.000           |
| Malásia                    | 18.000           |
| Mocambique                 | 10.700           |
| Fed. Russa                 | 5.000            |
| Singapura                  | 100.400          |
| São Tomé e Príncipe        | 100.200          |
| EUA                        | 16.000           |
| Taiwan                     | 626.200          |
| África do Sul              | 9.700            |
| <b>SUB TOTAL</b>           | <b>6.171.800</b> |

|                    |                   |
|--------------------|-------------------|
| <b>TOTAL</b>       | <b>10.210.300</b> |
| <b>TOTAL GERAL</b> | <b>41.725.000</b> |

Fonte: Eurostat

**EXPORTAÇÕES DE AZEITE\*\***  
**JANEIRO A DEZEMBRO 2008 - VALORES ACUMULADOS**

| Azeite Lamonto - 15 09 10 10 |                  |
|------------------------------|------------------|
| Angola                       | 36.200           |
| Austria                      | 0                |
| Austrália                    | 2.900            |
| Bélgica                      | 600              |
| Bolívia                      | 1.600            |
| Braíl                        | 142.300          |
| Canadá                       | 18.200           |
| Suica                        | 7.400            |
| Costa do Marfim              | 0                |
| Cabo Verde                   | 700              |
| Alemanha                     | 900              |
| Espanha                      | 2.884.700        |
| Franca                       | 2.100            |
| Reino Unido                  | 0                |
| Guiné Bissau                 | 900              |
| Hongo Kono                   | 0                |
| Irlanda                      | 0                |
| Itália                       | 0                |
| Japo                         | 3.800            |
| Luxemburgo                   | 0                |
| Macau                        | 3.800            |
| Mocambique                   | 2.100            |
| Países Baixos                | 0                |
| Polónia                      | 0                |
| Fed. Russa                   | 7.300            |
| Arábia Saudita               | 13.000           |
| São Tomé e Príncipe          | 0                |
| Trinidade e Tobago           | 100              |
| EUA                          | 18.400           |
| Uruguai                      | 0                |
| Venezuela                    | 3.200            |
| África do Sul                | 6.000            |
| <b>SUB TOTAL</b>             | <b>3.150.800</b> |

| Azeite Virgem* - 15 09 10 80     |                   |
|----------------------------------|-------------------|
| Andorra                          | 1.800             |
| Angola                           | 296.900           |
| Austria                          | 400               |
| Austrália                        | 5.200             |
| Bélgica                          | 17.900            |
| Bolívia                          | 5.100             |
| Braíl                            | 10.980.000        |
| Bielorússia                      | 3.500             |
| Canadá                           | 135.800           |
| Congo                            | 500               |
| Suica                            | 100.000           |
| Chile                            | 0                 |
| China                            | 1.300             |
| Cabo Verde                       | 92.000            |
| Rep. Checa                       | 200               |
| Alemanha                         | 8.400             |
| Dinamarca                        | 100               |
| Estónia                          | 2.000             |
| Espanha                          | 1.250.000         |
| Finlândia                        | 0                 |
| Franca                           | 112.800           |
| Reino Unido                      | 65.000            |
| Guiné Equatorial                 | 300               |
| Guiné Bissau                     | 4.100             |
| Hongo Kono                       | 300               |
| Honduras                         | 9.100             |
| Hungria                          | 12.400            |
| Irlanda                          | 0                 |
| Índia                            | 0                 |
| Itália                           | 0                 |
| Japo                             | 11.300            |
| Coreia do Sul                    | 419.200           |
| Luxemburgo                       | 69.200            |
| Macau                            | 60.100            |
| Malta                            | 0                 |
| Malawi                           | 0                 |
| México                           | 1.200             |
| Mocambique                       | 82.000            |
| Namíbia                          | 100               |
| Países Baixos                    | 18.600            |
| Noruega                          | 1.000             |
| Nova Zelândia                    | 0                 |
| Polónia                          | 1.600             |
| Paraguai                         | 13.400            |
| Paraguai                         | 21.400            |
| Fed. Russa                       | 29.500            |
| Suécia                           | 700               |
| Singapura                        | 100               |
| Singapura                        | 100               |
| Eslôvquia                        | 100               |
| Eslôvquia                        | 100               |
| São Tomé e Príncipe              | 6.100             |
| Timor Leste                      | 0                 |
| Trinidade e Tobago               | 400               |
| Taiwan                           | 24.000            |
| EUA                              | 625.900           |
| Uruguai                          | 25.300            |
| Venezuela                        | 388.400           |
| África do Sul                    | 66.700            |
| Stores and Provisions within Our | 33.300            |
| <b>SUB TOTAL</b>                 | <b>14.968.300</b> |

| Azeite - 15 09 90 00 |                   |
|----------------------|-------------------|
| Angola               | 1.400.700         |
| Austria              | 200               |
| Austrália            | 27.300            |
| Bélgica              | 6.100             |
| Benin                | 7.900             |
| Bolívia              | 1.000             |
| Braíl                | 10.905.000        |
| Canadá               | 5.900             |
| RD Congo             | 203.600           |
| Congo                | 1.800             |
| Suica                | 140               |
| Costa do Marfim      | 18.400            |
| Chile                | 6.800             |
| China                | 100               |
| Cabo Verde           | 386.100           |
| Alemanha             | 7.700             |
| Estónia              | 2.000             |
| Espanha              | 288.900           |
| Franca               | 18.300            |
| Reino Unido          | 316.100           |
| Guiné                | 200               |
| Guiné Bissau         | 6.100             |
| Irlanda              | 100               |
| Índia                | 0                 |
| Jordânia             | 9.400             |
| Japo                 | 18.300            |
| Coreia do Sul        | 64.800            |
| Litânia              | 1.300             |
| Luxemburgo           | 85.000            |
| Letónia              | 3.800             |
| Macau                | 46.800            |
| Mocambique           | 177.600           |
| Namíbia              | 18.000            |
| Países Baixos        | 500               |
| Noruega              | 0                 |
| Panamá               | 12.200            |
| Polónia              | 1.700             |
| Roménia              | 600               |
| Fed. Russa           | 18.600            |
| Senegal              | 7.300             |
| São Tomé e Príncipe  | 15.500            |
| Timor Leste          | 7.000             |
| EUA                  | 867.900           |
| Venezuela            | 879.500           |
| África do Sul        | 105.300           |
| Zimbabwe             | 200               |
| <b>SUB TOTAL</b>     | <b>16.860.600</b> |

**TOTAL** 33.809.700

| OBA Cru - 15 10 00 10 |                |
|-----------------------|----------------|
| Braíl                 | 40.000         |
| Espanha               | 481.600        |
| <b>SUB TOTAL</b>      | <b>521.600</b> |

| OBA Refinado - 15 10 00 80 |                  |
|----------------------------|------------------|
| Angola                     | 30.100           |
| Bélgica                    | 0                |
| Braíl                      | 2.189.100        |
| Canadá                     | 7.300            |
| Alemanha                   | 0                |
| Espanha                    | 896.900          |
| Franca                     | 0                |
| Reino Unido                | 188.900          |
| Coreia do Sul              | 60.000           |
| Luxemburgo                 | 0                |
| Fed. Russa                 | 52.100           |
| Arábia Saudita             | 29.800           |
| Singapura                  | 16.400           |
| São Tomé e Príncipe        | 67.100           |
| EUA                        | 40.000           |
| Taiwan                     | 812.000          |
| África do Sul              | 2.900            |
| <b>SUB TOTAL</b>           | <b>3.843.100</b> |

|                    |                   |
|--------------------|-------------------|
| <b>TOTAL</b>       | <b>4.384.700</b>  |
| <b>TOTAL GERAL</b> | <b>36.174.400</b> |

Fonte: Eurostat

\* Azeite Virgem Extra + Azeite Virgem  
\*\* Azeite a granel + Azeite embalado

| EXPORTAÇÕES DE AZEITE**                      |                  |
|--|------------------|
| JANEIRO A DEZEMBRO 2009 - VALORES ACUMULADOS |                  |
| <b>Azeite Lãmpada - 15 09 10 10</b>          |                  |
| Emiratos Arabes Unidos                       | 0                |
| Ançola                                       | 14.500           |
| Austrália                                    | 100              |
| Azerbaijão                                   | 6.700            |
| Bélgica                                      | 0                |
| Brasil                                       | 969.500          |
| Canadá                                       | 8.000            |
| Suécia                                       | 700              |
| China  | 0                |
| Cabo Verde                                   | 0                |
| Alemanha                                     | 200              |
| Estónia                                      | 0                |
| Espanha                                      | 2.269.900        |
| França                                       | 100              |
| Reino Unido                                  | 2.200            |
| Geórgia                                      | 1.300            |
| Guiné Bissau                                 | 100              |
| Hong Kong                                    | 100              |
| Hunória                                      | 0                |
| Índia  | 0                |
| Jaóbio                                       | 0                |
| Litânia                                      | 0                |
| Luxemburgo                                   | 2.300            |
| Letónia                                      | 0                |
| Macau  | 1.300            |
| Mocambique                                   | 4.800            |
| Países Baixos                                | 100              |
| Noruega                                      | 200              |
| Filipinas                                    | 0                |
| Roménia                                      | 0                |
| Arábia Audita                                | 0                |
| São Tomé e Príncipe                          | 100              |
| EUA  | 0                |
| <b>SUB TOTAL</b>                             | <b>3.224.600</b> |

| Azeite Virgem* - 15 09 10 90 |                   |
|------------------------------|-------------------|
| Andorra                      | 500               |
| Antilhas Holandesas          | 8.000             |
| Ançola                       | 634.300           |
| Austria                      | 8.300             |
| Austrália                    | 18.600            |
| Bélgica                      | 0                 |
| Bósnia e Herzegovina         | 20.500            |
| Bermuda                      | 1.300             |
| Bolívia                      | 5.100             |
| Brasil                       | 11.788.000        |
| Bielorrússia                 | 12.100            |
| Canadá                       | 182.700           |
| RD Congo                     | 1.300             |
| Suécia                       | 108.800           |
| Costa do Marfim              | 0                 |
| China                        | 80.400            |
| Cabo Verde                   | 143.200           |
| Rep. Checa                   | 1.000             |
| Alemanha                     | 107.400           |
| Dinamarca                    | 700               |
| Estónia                      | 9.000             |
| Espanha                      | 9.106.500         |
| Finlândia                    | 200               |
| França                       | 188.700           |
| Reino Unido                  | 21.200            |
| Gana                         | 8.400             |
| Guiné                        | 1.400             |
| Guiné Equatorial             | 300               |
| Grécia                       | 2.500             |
| Guiné Bissau                 | 7.500             |
| Hong Kong                    | 300               |
| Hunória                      | 38.200            |
| Índia                        | 2.800             |
| Israel                       | 100               |
| Itália                       | 8.300             |
| Itália                       | 1.278.800         |
| Jaóbio                       | 14.300            |
| Coreia do Sul                | 460.000           |
| Litânia                      | 2.300             |
| Luxemburgo                   | 108.300           |
| Letónia                      | 4.100             |
| Macau                        | 86.000            |
| Malta                        | 0                 |
| México                       | 1.000             |
| Mocambique                   | 65.400            |
| Namíbia                      | 4.300             |
| Países Baixos                | 45.700            |
| Noruega                      | 7.600             |
| Polónia                      | 8.400             |
| Roménia                      | 30.300            |
| Arábia Audita                | 50.400            |
| Selcheles                    | 700               |
| Suécia                       | 700               |
| Sri Lanka                    | 100               |
| Eslováquia                   | 0                 |
| Senegal                      | 0                 |
| São Tomé e Príncipe          | 1.500             |
| Timor Leste                  | 1.100             |
| Taiwan                       | 18.000            |
| EUA                          | 272.200           |
| Uruguai                      | 25.600            |
| Venezuela                    | 834.700           |
| África do Sul                | 87.200            |
| ***                          | 37.000            |
| <b>SUB TOTAL</b>             | <b>28.318.400</b> |

| Azeite - 15 09 90 90 |                   |
|----------------------|-------------------|
| Antilhas Holandesas  | 8.200             |
| Ançola               | 1.659.800         |
| Austria              | 100               |
| Austrália            | 30.700            |
| Bélgica              | 64.000            |
| Bermuda              | 200               |
| Bolívia              | 900               |
| Brasil               | 8.138.200         |
| Bielorrússia         | 4.400             |
| Canadá               | 271.400           |
| RD Congo             | 0                 |
| Congo                | 0                 |
| Suécia               | 48.100            |
| Costa do Marfim      | 1.300             |
| China                | 100               |
| Cabo Verde           | 829.300           |
| Rep. Checa           | 600               |
| Alemanha             | 8.800             |
| Estónia              | 4.100             |
| Egipto               | 4.300             |
| Espanha              | 1.485.200         |
| França               | 74.300            |
| Reino Unido          | 82.800            |
| Guiné                | 300               |
| Guiné Bissau         | 37.600            |
| Hunória              | 0                 |
| Índia                | 2.800             |
| Jaóbio               | 14.800            |
| Coreia do Sul        | 198.000           |
| Kowait               | 200               |
| Litânia              | 1.600             |
| Luxemburgo           | 86.500            |
| Macau                | 82.800            |
| Mocambique           | 278.600           |
| Namíbia              | 19.600            |
| Países Baixos        | 1.300             |
| Panamá               | 12.900            |
| Polónia              | 600               |
| Roménia              | 100               |
| Fed. Russa           | 10.600            |
| Arábia Audita        | 0                 |
| Eslovénia            | 400               |
| São Tomé e Príncipe  | 14.400            |
| Timor Leste          | 14.700            |
| EUA                  | 907.100           |
| Uruguai              | 0                 |
| Venezuela            | 486.300           |
| África do Sul        | 170.200           |
| <b>SUB TOTAL</b>     | <b>16.667.200</b> |

| TOTAL        |                   |
|--------------|-------------------|
| <b>TOTAL</b> | <b>44.101.200</b> |

| OEA Cru - 15 10 00 10 |                  |
|-----------------------|------------------|
| Brasil                | 151.000          |
| Espanha               | 4.284.600        |
| Reino Unido           | 22.000           |
| Coreia do Sul         | 100.000          |
| <b>SUB TOTAL</b>      | <b>4.457.600</b> |

| OEA Refinado - 15 10 00 90 |                  |
|----------------------------|------------------|
| Angola                     | 42.700           |
| Azerbaijão                 | 1.200            |
| Bélgica                    | 300              |
| Brasil                     | 2.660.600        |
| RD Congo                   | 2.000            |
| Cabo Verde                 | 18.200           |
| Alemanha                   | 2.500            |
| Espanha                    | 2.208.800        |
| França                     | 4.600            |
| Reino Unido                | 186.500          |
| Luxemburgo                 | 35.300           |
| Mocambique                 | 6.000            |
| Arábia Audita              | 14.400           |
| São Tomé e Príncipe        | 20.100           |
| EUA                        | 821.200          |
| África do Sul              | 23.600           |
| <b>SUB TOTAL</b>           | <b>6.588.600</b> |

| TOTAL              |                   |
|--------------------|-------------------|
| <b>TOTAL</b>       | <b>10.078.500</b> |
| <b>TOTAL GERAL</b> | <b>54.177.700</b> |

Fonte: Eurostat

\* Azeite Virgem Extra + Azeite Virgem

\*\* Azeite a granel + Azeite embalado

\*\*\*Stores and Provisions within the Framework of Trade with Third Countries

| EXPORTAÇÕES DE AZEITE**                      |                  |
|--|------------------|
| JANEIRO A DEZEMBRO 2010 - VALORES ACUMULADOS |                  |
| <b>Azeite Lãmpada - 15 09 10 10</b>          |                  |
| Emiratos Arabes Unidos                       | 0                |
| Ançola                                       | 19.100           |
| Bélgica                                      | 300              |
| Brasil                                       | 341.300          |
| Canadá                                       | 0                |
| Suécia                                       | 200              |
| China  | 3.200            |
| Alemanha                                     | 300              |
| Espanha                                      | 958.350          |
| França                                       | 400              |
| Reino Unido                                  | 600              |
| Geórgia                                      | 1.700            |
| Guiné  | 200              |
| Guiné Bissau                                 | 800              |
| Hong Kong                                    | 0                |
| Índia  | 0                |
| Israel                                       | 0                |
| Irão   | 0                |
| Jaóbio                                       | 800              |
| Luxemburgo                                   | 300              |
| Macau  | 3.400            |
| Mocambique                                   | 13.300           |
| Países Baixos                                | 0                |
| Noruega                                      | 400              |
| Paraguai                                     | 0                |
| Fed. Russa                                   | 2.800            |
| São Tomé e Príncipe                          | 700              |
| EUA  | 800              |
| Uruguai                                      | 0                |
| África do Sul                                | 100              |
| <b>SUB TOTAL</b>                             | <b>1.948.100</b> |

| Azeite Virgem* - 15 09 10 90 |                   |
|------------------------------|-------------------|
| Andorra                      | 500               |
| Emiratos Arabes Unidos       | 1.000             |
| Antilhas Holandesas          | 4.000             |
| Ançola                       | 698.000           |
| Austria                      | 450               |
| Austrália                    | 11.100            |
| Bélgica                      | 26.400            |
| Bermuda                      | 300               |
| Bolívia                      | 2.500             |
| Brasil                       | 18.441.700        |
| Bielorrússia                 | 10.400            |
| Canadá                       | 282.800           |
| RD Congo                     | 1.400             |
| Congo                        | 800               |
| Suécia                       | 110.800           |
| China                        | 188.700           |
| Cabo Verde                   | 107.100           |
| Rep. Checa                   | 47.800            |
| Alemanha                     | 1.000             |
| Dinamarca                    | 4.600             |
| Estónia                      | 1.000             |
| Egipto                       | 4.877.000         |
| Espanha                      | 22.400            |
| Finlândia                    | 205.500           |
| França                       | 38.800            |
| Reino Unido                  | 1.400             |
| Guiné Equatorial             | 0                 |
| Guiné Bissau                 | 9.800             |
| Hong Kong                    | 200               |
| Hunória                      | 32.800            |
| Índia                        | 100               |
| Israel                       | 3.800             |
| Índia                        | 3.000             |
| Itália                       | 87.800            |
| Jaóbio                       | 11.800            |
| Coreia do Sul                | 100.400           |
| Liechtenstein                | 0                 |
| Litânia                      | 1.300             |
| Luxemburgo                   | 106.100           |
| Letónia                      | 6.500             |
| Marrocos                     | 0                 |
| Macau                        | 81.700            |
| Maurícias                    | 13.400            |
| México                       | 20.000            |
| Mocambique                   | 185.400           |
| Namíbia                      | 8.600             |
| Países Baixos                | 348.800           |
| Noruega                      | 7.000             |
| Polónia                      | 19.000            |
| Paraguai                     | 8.700             |
| Roménia                      | 6.200             |
| Fed. Russa                   | 40.200            |
| Arábia Audita                | 0                 |
| Suécia                       | 400               |
| Sri Lanka                    | 800               |
| Eslovénia                    | 200               |
| Senegal                      | 0                 |
| São Tomé e Príncipe          | 2.800             |
| Timor Leste                  | 2.900             |
| Taiwan                       | 300               |
| Ucrânia                      | 0                 |
| EUA                          | 811.200           |
| Uruguai                      | 20.600            |
| Venezuela                    | 398.200           |
| Sérvia                       | 400               |
| África do Sul                | 104.800           |
| ***                          | 0                 |
| ****                         | 40.900            |
| <b>SUB TOTAL</b>             | <b>28.227.400</b> |

| Azeite - 15 09 90 90 |                   |
|----------------------|-------------------|
| Albânia              | 900               |
| Antilhas Holandesas  | 4.800             |
| Ançola               | 1.887.300         |
| Austria              | 200               |
| Austrália            | 28.300            |
| Bélgica              | 6.900             |
| Bermuda              | 700               |
| Brasil               | 10.801.700        |
| Bielorrússia         | 6.800             |
| Canadá               | 172.700           |
| RD Congo             | 1.900             |
| Congo                | 0                 |
| Suécia               | 44.000            |
| Costa do Marfim      | 2.700             |
| China                | 1.300             |
| Cabo Verde           | 606.800           |
| Alemanha             | 6.400             |
| Estónia              | 5.100             |
| Espanha              | 2.480.000         |
| Finlândia            | 108.000           |
| França               | 84.100            |
| Reino Unido          | 127.600           |
| Gana                 | 6.400             |
| Guiné                | 1.800             |
| Guiné Bissau         | 18.200            |
| Hunória              | 9.700             |
| Índia                | 11.300            |
| Jaóbio               | 7.700             |
| Coreia do Sul        | 100               |
| Litânia              | 100               |
| Luxemburgo           | 36.900            |
| Marrocos             | 1.800             |
| Mali                 | 100               |
| Macau                | 17.200            |
| Mauritânia           | 100               |
| Mocambique           | 314.300           |
| Namíbia              | 1.300             |
| Países Baixos        | 1.900             |
| Noruega              | 800               |
| Polónia              | 200               |
| Qatar                | 200               |
| Roménia              | 200               |
| Fed. Russa           | 21.200            |
| Eslovénia            | 0                 |
| Senegal              | 0                 |
| São Tomé e Príncipe  | 10.200            |
| Timor Leste          | 28.100            |
| EUA                  | 894.300           |
| Uruguai              | 1.800             |
| Venezuela            | 645.100           |
| África do Sul        | 187.600           |
| <b>SUB TOTAL</b>     | <b>18.282.600</b> |

| TOTAL        |                   |
|--------------|-------------------|
| <b>TOTAL</b> | <b>47.808.000</b> |

| OEA Cru - 15 10 00 10 |                  |
|-----------------------|------------------|
| Brasil                | 65.600           |
| Espanha               | 2.786.700        |
| <b>SUB TOTAL</b>      | <b>2.848.300</b> |

| OEA Refinado - 15 10 00 90 |                  |
|----------------------------|------------------|
| Angola                     | 82.700           |
| Austrália                  | 4.700            |
| Bélgica                    | 1.000            |
| Brasil                     | 2.520.300        |
| Canadá                     | 3.300            |
| Suécia                     | 0                |
| China                      | 14.400           |
| Cabo Verde                 | 16.700           |
| Alemanha                   | 700              |
| Espanha                    | 2.186.600        |
| França                     | 15.200           |
| Reino Unido                | 117.300          |
| Guiné Bissau               | 300              |
| Luxemburgo                 | 19.900           |
| Mocambique                 | 6.000            |
| Países Baixos              | 0                |
| Noruega                    | 10.000           |
| Fed. Russa                 | 10.300           |
| EUA                        | 180.800          |
| África do Sul              | 8.900            |
| <b>SUB TOTAL</b>           | <b>4.859.400</b> |

| TOTAL              |                   |
|--------------------|-------------------|
| <b>TOTAL</b>       | <b>7.706.700</b>  |
| <b>TOTAL GERAL</b> | <b>85.616.700</b> |

Fonte: Eurostat

\* Azeite Virgem Extra + Azeite Virgem

\*\* Azeite a granel + Azeite embalado

\*\*\*Stores and Provisions within the Framework of Trade with Third Countries

## **ANEXO 3**

**World Trade Atlas**  
**Brazil - Imports**  
**1509 Olive Oil**  
**Millions of US Dollars**  
January - December

| Rank | Country                  |            |            |            | % Share |       |       | % Change  |
|------|--------------------------|------------|------------|------------|---------|-------|-------|-----------|
|      |                          | 2008       | 2009       | 2010       | 2008    | 2009  | 2010  | - 10/09 - |
| 0    | -- World --              | 231,201438 | 210,411469 | 231,629719 | 100     | 100   | 100   | 10,08     |
| 1    | Portugal                 | 130,066258 | 116,516406 | 132,26312  | 56,26   | 55,38 | 57,1  | 13,51     |
| 2    | Spain                    | 51,372568  | 45,145724  | 52,340088  | 22,22   | 21,46 | 22,6  | 15,94     |
| 3    | Argentina                | 32,206188  | 29,997152  | 25,966445  | 13,93   | 14,26 | 11,21 | -13,44    |
| 4    | Italy                    | 14,056334  | 14,643287  | 16,996572  | 6,08    | 6,96  | 7,34  | 16,07     |
| 5    | Greece                   | 2,01445    | 2,354604   | 2,353821   | 0,87    | 1,12  | 1,02  | -0,03     |
| 6    | Chile                    | 0,377037   | 0,645      | 0,886145   | 0,16    | 0,31  | 0,38  | 37,39     |
| 7    | Turkey                   | 0,271595   | 0,309055   | 0,346534   | 0,12    | 0,15  | 0,15  | 12,13     |
| 8    | Morocco                  | 0          | 0          | 0,142674   | 0       | 0     | 0,06  | 0         |
| 9    | France                   | 0,201472   | 0,295223   | 0,091717   | 0,09    | 0,14  | 0,04  | -68,93    |
| 10   | Tunisia                  | 0,482135   | 0,184104   | 0,059137   | 0,21    | 0,09  | 0,03  | -67,88    |
| 11   | Peru                     | 0          | 0,253145   | 0,0459     | 0       | 0,12  | 0,02  | -81,87    |
| 12   | Lebanon                  | 0,041673   | 0,020909   | 0,045219   | 0,02    | 0,01  | 0,02  | 116,27    |
| 13   | United States            | 0,014135   | 0,00828    | 0,032865   | 0,01    | 0     | 0,01  | 296,92    |
| 14   | Uruguay                  | 0          | 0          | 0,023395   | 0       | 0     | 0,01  | 0         |
| 15   | Germany                  | 0,000275   | 0,000127   | 0,022434   | 0       | 0     | 0,01  | 17564,57  |
| 16   | Syria                    | 0,067196   | 0,003543   | 0,006501   | 0,03    | 0     | 0     | 83,49     |
| 17   | Israel                   | 0,002146   | 0,001601   | 0,003452   | 0       | 0     | 0     | 115,62    |
| 18   | Japan                    | 0,005797   | 0,015022   | 0,001903   | 0       | 0,01  | 0     | -87,33    |
| 19   | Saudi Arabia             | 0          | 0          | 0,000813   | 0       | 0     | 0     | 0         |
| 20   | Taiwan                   | 0          | 0          | 0,000752   | 0       | 0     | 0     | 0         |
| 21   | United Kingdom           | 0          | 0          | 0,000232   | 0       | 0     | 0     | 0         |
| 22   | Switzerland              | 0          | 0          | 0          | 0       | 0     | 0     | 0         |
| 23   | China                    | 0          | 0          | 0          | 0       | 0     | 0     | 0         |
| 24   | Australia                | 0,016061   | 0,018287   | 0          | 0,01    | 0,01  | 0     | -100      |
| 25   | Algeria                  | 0          | 0          | 0          | 0       | 0     | 0     | 0         |
| 26   | South Africa             | 0          | 0          | 0          | 0       | 0     | 0     | 0         |
| 27   | Belgium                  | 0          | 0          | 0          | 0       | 0     | 0     | 0         |
| 28   | Bulgaria                 | 0          | 0          | 0          | 0       | 0     | 0     | 0         |
| 29   | Netherlands              | 0          | 0          | 0          | 0       | 0     | 0     | 0         |
| 30   | Canada                   | 0          | 0          | 0          | 0       | 0     | 0     | 0         |
| 31   | Cayman Islands           | 0          | 0          | 0          | 0       | 0     | 0     | 0         |
| 32   | Mexico                   | 0,006118   | 0          | 0          | 0       | 0     | 0     | 0         |
| 33   | Panama                   | 0          | 0          | 0          | 0       | 0     | 0     | 0         |
| 34   | Virgin Islands (British) | 0          | 0          | 0          | 0       | 0     | 0     | 0         |

Source of Data: SECEX-Foreign Trade Secretariat

**World Trade Atlas**  
**Brazil - Imports**  
**1509 Olive Oil**  
**Millions of US Dollars**  
January - December

| Rank | Country                  |            |            |            | % Share |       | % Change     |        |
|------|--------------------------|------------|------------|------------|---------|-------|--------------|--------|
|      |                          | 2005       | 2006       | 2007       | 2005    | 2006  | 2007 - 07/06 | -      |
| 0    | -- World --              | 106,727152 | 140,186046 | 170,125979 | 100     | 100   | 100          | 21,36  |
| 1    | Portugal                 | 56,052884  | 78,482178  | 92,025361  | 52,52   | 55,98 | 54,09        | 17,26  |
| 2    | Spain                    | 29,459354  | 31,291852  | 37,466218  | 27,6    | 22,32 | 22,02        | 19,73  |
| 3    | Argentina                | 14,259592  | 22,023888  | 27,328322  | 13,36   | 15,71 | 16,06        | 24,08  |
| 4    | Italy                    | 6,269275   | 7,373468   | 10,97438   | 5,87    | 5,26  | 6,45         | 48,84  |
| 5    | Greece                   | 0,207375   | 0,536692   | 1,671292   | 0,19    | 0,38  | 0,98         | 211,41 |
| 6    | Tunisia                  | 0,189804   | 0,101902   | 0,303419   | 0,18    | 0,07  | 0,18         | 197,76 |
| 7    | Turkey                   | 0          | 0          | 0,133595   | 0       | 0     | 0,08         | 0      |
| 8    | France                   | 0,128686   | 0,109213   | 0,098808   | 0,12    | 0,08  | 0,06         | -9,53  |
| 9    | Lebanon                  | 0,007594   | 0,015904   | 0,063641   | 0,01    | 0,01  | 0,04         | 300,16 |
| 10   | Chile                    | 0,100102   | 0,072752   | 0,044744   | 0,09    | 0,05  | 0,03         | -38,5  |
| 11   | Israel                   | 0,00416    | 0,003563   | 0,005752   | 0       | 0     | 0            | 61,44  |
| 12   | Bulgaria                 | 0          | 0          | 0,00324    | 0       | 0     | 0            | 0      |
| 13   | Morocco                  | 0          | 0          | 0,002641   | 0       | 0     | 0            | 0      |
| 14   | United States            | 0,009515   | 0,017137   | 0,00218    | 0,01    | 0,01  | 0            | -87,28 |
| 15   | United Kingdom           | 0          | 0          | 0,001322   | 0       | 0     | 0            | 0      |
| 16   | Syria                    | 0          | 0,048437   | 0,001064   | 0       | 0,04  | 0            | -97,8  |
| 17   | Saudi Arabia             | 0          | 0          | 0          | 0       | 0     | 0            | 0      |
| 18   | Taiwan                   | 0          | 0          | 0          | 0       | 0     | 0            | 0      |
| 19   | Australia                | 0,001032   | 0          | 0          | 0       | 0     | 0            | 0      |
| 20   | Algeria                  | 0          | 0          | 0          | 0       | 0     | 0            | 0      |
| 21   | South Africa             | 0          | 0,001064   | 0          | 0       | 0     | 0            | -100   |
| 22   | Switzerland              | 0          | 0          | 0          | 0       | 0     | 0            | 0      |
| 23   | China                    | 0,000167   | 0          | 0          | 0       | 0     | 0            | 0      |
| 24   | Japan                    | 0          | 0          | 0          | 0       | 0     | 0            | 0      |
| 25   | Canada                   | 0          | 0          | 0          | 0       | 0     | 0            | 0      |
| 26   | Cayman Islands           | 0          | 0          | 0          | 0       | 0     | 0            | 0      |
| 27   | Mexico                   | 0          | 0          | 0          | 0       | 0     | 0            | 0      |
| 28   | Panama                   | 0          | 0          | 0          | 0       | 0     | 0            | 0      |
| 29   | Virgin Islands (British) | 0          | 0          | 0          | 0       | 0     | 0            | 0      |
| 30   | Peru                     | 0,035021   | 0,074362   | 0          | 0,03    | 0,05  | 0            | -100   |
| 31   | Uruguay                  | 0          | 0          | 0          | 0       | 0     | 0            | 0      |
| 32   | Belgium                  | 0          | 0          | 0          | 0       | 0     | 0            | 0      |
| 33   | Germany                  | 0,002591   | 0,033634   | 0          | 0       | 0,02  | 0            | -100   |
| 34   | Netherlands              | 0          | 0          | 0          | 0       | 0     | 0            | 0      |

**World Trade Atlas**  
**Brazil - Imports**  
**1509 Olive Oil**  
**Millions of US Dollars**  
January - December

| Rank | Country                  |           |           |           | % Share |       |              | % Change |
|------|--------------------------|-----------|-----------|-----------|---------|-------|--------------|----------|
|      |                          | 2002      | 2003      | 2004      | 2002    | 2003  | 2004 - 04/03 | -        |
| 0    | -- World --              | 57,94514  | 61,07749  | 82,416317 | 100     | 100   | 100          | 34,94    |
| 1    | Portugal                 | 28,244773 | 30,748093 | 42,882311 | 48,74   | 50,34 | 52,03        | 39,46    |
| 2    | Spain                    | 13,073837 | 16,149636 | 22,238771 | 22,56   | 26,44 | 26,98        | 37,7     |
| 3    | Argentina                | 13,421563 | 11,331544 | 11,973955 | 23,16   | 18,55 | 14,53        | 5,67     |
| 4    | Italy                    | 2,483167  | 2,274253  | 4,051559  | 4,29    | 3,72  | 4,92         | 78,15    |
| 5    | Morocco                  | 0,258722  | 0,089896  | 0,656469  | 0,45    | 0,15  | 0,8          | 630,25   |
| 6    | Tunisia                  | 0,02184   | 0         | 0,198386  | 0,04    | 0     | 0,24         | 0        |
| 7    | France                   | 0,105259  | 0,173808  | 0,121364  | 0,18    | 0,29  | 0,15         | -30,17   |
| 8    | Greece                   | 0,110613  | 0,049345  | 0,108058  | 0,19    | 0,08  | 0,13         | 118,98   |
| 9    | Peru                     | 0         | 0         | 0,059856  | 0       | 0     | 0,07         | 0        |
| 10   | Turkey                   | 0,179118  | 0         | 0,041284  | 0,31    | 0     | 0,05         | 0        |
| 11   | Lebanon                  | 0,008656  | 0,003075  | 0,036302  | 0,02    | 0,01  | 0,04         | 1080,55  |
| 12   | Belgium                  | 0,030016  | 0,107537  | 0,029391  | 0,05    | 0,18  | 0,04         | -72,67   |
| 13   | United States            | 0,002291  | 0,007474  | 0,008465  | 0       | 0,01  | 0,01         | 13,26    |
| 14   | Australia                | 0         | 0,005045  | 0,006302  | 0       | 0,01  | 0,01         | 24,92    |
| 15   | Syria                    | 0,002081  | 0         | 0,002753  | 0       | 0     | 0            | 0        |
| 16   | Israel                   | 0,003204  | 0,014396  | 0,001091  | 0,01    | 0,02  | 0            | -92,42   |
| 17   | Switzerland              | 0         | 1,30E-05  | 0         | 0       | 0     | 0            | -100     |
| 18   | United Kingdom           | 0         | 0         | 0         | 0       | 0     | 0            | 0        |
| 19   | China                    | 0         | 0         | 0         | 0       | 0     | 0            | 0        |
| 20   | Japan                    | 0         | 0         | 0         | 0       | 0     | 0            | 0        |
| 21   | Saudi Arabia             | 0         | 0         | 0         | 0       | 0     | 0            | 0        |
| 22   | Taiwan                   | 0         | 0         | 0         | 0       | 0     | 0            | 0        |
| 23   | Algeria                  | 0         | 0         | 0         | 0       | 0     | 0            | 0        |
| 24   | South Africa             | 0         | 0         | 0         | 0       | 0     | 0            | 0        |
| 25   | Canada                   | 0         | 0         | 0         | 0       | 0     | 0            | 0        |
| 26   | Cayman Islands           | 0         | 0         | 0         | 0       | 0     | 0            | 0        |
| 27   | Mexico                   | 0         | 0         | 0         | 0       | 0     | 0            | 0        |
| 28   | Panama                   | 0         | 0         | 0         | 0       | 0     | 0            | 0        |
| 29   | Virgin Islands (British) | 0         | 0         | 0         | 0       | 0     | 0            | 0        |
| 30   | Chile                    | 0         | 0,12      | 0         | 0       | 0,2   | 0            | -100     |
| 31   | Uruguay                  | 0         | 0         | 0         | 0       | 0     | 0            | 0        |
| 32   | Bulgaria                 | 0         | 0         | 0         | 0       | 0     | 0            | 0        |
| 33   | Germany                  | 0         | 0,003375  | 0         | 0       | 0,01  | 0            | -100     |
| 34   | Netherlands              | 0         | 0         | 0         | 0       | 0     | 0            | 0        |

**World Trade Atlas**  
**Brazil - Imports**  
**1509 Olive Oil**  
**Millions of US Dollars**  
January - December

| Rank | Country                  |           |           |           | % Share |       | % Change     |        |
|------|--------------------------|-----------|-----------|-----------|---------|-------|--------------|--------|
|      |                          | 1999      | 2000      | 2001      | 1999    | 2000  | 2001 - 01/00 | -      |
| 0    | -- World --              | 75,289224 | 74,516528 | 58,902038 | 100     | 100   | 100          | -20,95 |
| 1    | Portugal                 | 30,476244 | 35,580709 | 30,496683 | 40,48   | 47,75 | 51,78        | -14,29 |
| 2    | Spain                    | 18,598514 | 15,872286 | 14,883354 | 24,7    | 21,3  | 25,27        | -6,23  |
| 3    | Argentina                | 21,811968 | 20,177014 | 10,156867 | 28,97   | 27,08 | 17,24        | -49,66 |
| 4    | Italy                    | 2,566024  | 2,076586  | 2,723431  | 3,41    | 2,79  | 4,62         | 31,15  |
| 5    | Turkey                   | 0,030284  | 0,14805   | 0,490833  | 0,04    | 0,2   | 0,83         | 231,53 |
| 6    | Tunisia                  | 0,028027  | 0,36614   | 0,055925  | 0,04    | 0,49  | 0,1          | -84,73 |
| 7    | Mexico                   | 0         | 0         | 0,028208  | 0       | 0     | 0,05         | 0      |
| 8    | Lebanon                  | 0,011487  | 0,013506  | 0,022492  | 0,02    | 0,02  | 0,04         | 66,53  |
| 9    | Greece                   | 0,037874  | 0,064325  | 0,017291  | 0,05    | 0,09  | 0,03         | -73,12 |
| 10   | France                   | 0,039716  | 0,014769  | 0,017096  | 0,05    | 0,02  | 0,03         | 15,76  |
| 11   | United States            | 0,004894  | 0,00379   | 0,008845  | 0,01    | 0,01  | 0,02         | 133,38 |
| 12   | Syria                    | 0,006948  | 0,003007  | 0,000574  | 0,01    | 0     | 0            | -80,91 |
| 13   | Israel                   | 0,000468  | 0         | 0,00036   | 0       | 0     | 0            | 0      |
| 14   | United Kingdom           | 0,003581  | 0,002546  | 5,70E-05  | 0,01    | 0     | 0            | -97,76 |
| 15   | Netherlands              | 0         | 0         | 2,20E-05  | 0       | 0     | 0            | 0      |
| 16   | Peru                     | 0         | 0         | 0         | 0       | 0     | 0            | 0      |
| 17   | Uruguay                  | 0         | 0,0042    | 0         | 0       | 0,01  | 0            | -100   |
| 18   | Belgium                  | 0         | 0         | 0         | 0       | 0     | 0            | 0      |
| 19   | Bulgaria                 | 0         | 0         | 0         | 0       | 0     | 0            | 0      |
| 20   | Germany                  | 0         | 0         | 0         | 0       | 0     | 0            | 0      |
| 21   | Canada                   | 0         | 0         | 0         | 0       | 0     | 0            | 0      |
| 22   | Cayman Islands           | 0         | 0         | 0         | 0       | 0     | 0            | 0      |
| 23   | Panama                   | 0         | 0         | 0         | 0       | 0     | 0            | 0      |
| 24   | Virgin Islands (British) | 0         | 0         | 0         | 0       | 0     | 0            | 0      |
| 25   | Chile                    | 0         | 0         | 0         | 0       | 0     | 0            | 0      |
| 26   | Switzerland              | 0         | 0         | 0         | 0       | 0     | 0            | 0      |
| 27   | China                    | 0         | 0         | 0         | 0       | 0     | 0            | 0      |
| 28   | Japan                    | 0         | 0         | 0         | 0       | 0     | 0            | 0      |
| 29   | Saudi Arabia             | 0         | 0         | 0         | 0       | 0     | 0            | 0      |
| 30   | Taiwan                   | 0         | 0         | 0         | 0       | 0     | 0            | 0      |
| 31   | Australia                | 0         | 0         | 0         | 0       | 0     | 0            | 0      |
| 32   | Algeria                  | 0         | 0         | 0         | 0       | 0     | 0            | 0      |
| 33   | Morocco                  | 1,673195  | 0,1896    | 0         | 2,22    | 0,25  | 0            | -100   |
| 34   | South Africa             | 0         | 0         | 0         | 0       | 0     | 0            | 0      |



**World Trade Atlas**  
**Brazil - Imports**  
**1509 Olive Oil**  
**Quantity**

| January - December |                          |             |             |             | % Change |
|--------------------|--------------------------|-------------|-------------|-------------|----------|
| Rank               | Country                  | - KG - 2008 | - KG - 2009 | - KG - 2010 | 10/09 -  |
| 0                  | -- World --              | 42774787    | 44648061    | 52513691    | 17,62    |
| 1                  | Portugal                 | 22349572    | 23309990    | 28983867    | 24,34    |
| 2                  | Spain                    | 10210708    | 9866614     | 12299949    | 24,66    |
| 3                  | Argentina                | 6973762     | 7609040     | 6643063     | -12,7    |
| 4                  | Italy                    | 2667433     | 3119005     | 3781726     | 21,25    |
| 5                  | Greece                   | 274315      | 375885      | 430915      | 14,64    |
| 6                  | Chile                    | 76438       | 112965      | 168817      | 49,44    |
| 7                  | Turkey                   | 46202       | 64236       | 74097       | 15,35    |
| 8                  | Morocco                  | 0           | 0           | 64560       | 0        |
| 9                  | Tunisia                  | 126860      | 58000       | 16000       | -72,4    |
| 10                 | Peru                     | 0           | 82040       | 14000       | -82,9    |
| 11                 | Lebanon                  | 14765       | 6744        | 13238       | 96,29    |
| 12                 | France                   | 13131       | 39344       | 10079       | -74,4    |
| 13                 | Uruguay                  | 0           | 0           | 3870        | 0        |
| 14                 | Germany                  | 9           | 3           | 3424        | n/a      |
| 15                 | United States            | 2631        | 512         | 2293        | 347,9    |
| 16                 | Syria                    | 16050       | 800         | 2166        | 170,8    |
| 17                 | Israel                   | 355         | 400         | 1263        | 215,8    |
| 18                 | Saudi Arabia             | 0           | 0           | 190         | 0        |
| 19                 | Taiwan                   | 0           | 0           | 86          | 0        |
| 20                 | Japan                    | 192         | 497         | 83          | -83,3    |
| 21                 | United Kingdom           | 0           | 0           | 5           | 0        |
| 22                 | Switzerland              | 0           | 0           | 0           | 0        |
| 23                 | China                    | 0           | 0           | 0           | 0        |
| 24                 | Australia                | 1585        | 1986        | 0           | -100     |
| 25                 | Algeria                  | 0           | 0           | 0           | 0        |
| 26                 | South Africa             | 0           | 0           | 0           | 0        |
| 27                 | Canada                   | 0           | 0           | 0           | 0        |
| 28                 | Cayman Islands           | 0           | 0           | 0           | 0        |
| 29                 | Mexico                   | 779         | 0           | 0           | 0        |
| 30                 | Panama                   | 0           | 0           | 0           | 0        |
| 31                 | Virgin Islands (British) | 0           | 0           | 0           | 0        |
| 32                 | Belgium                  | 0           | 0           | 0           | 0        |
| 33                 | Bulgaria                 | 0           | 0           | 0           | 0        |
| 34                 | Netherlands              | 0           | 0           | 0           | 0        |

**World Trade Atlas**  
**Brazil - Imports**  
**1509 Olive Oil**  
**Quantity**

January - December

| Rank | Country                  | - KG - 2005 | - KG - 2006 | - KG - 2007 | % Change<br>07/06 - |
|------|--------------------------|-------------|-------------|-------------|---------------------|
| 0    | -- World --              | 27008808    | 27461274    | 35457709    | 29,12               |
| 1    | Portugal                 | 12628233    | 13713447    | 17644769    | 28,67               |
| 2    | Spain                    | 8493485     | 6775606     | 8193589     | 20,93               |
| 3    | Argentina                | 4025408     | 5243726     | 6488110     | 23,73               |
| 4    | Italy                    | 1673501     | 1498312     | 2673709     | 78,45               |
| 5    | Greece                   | 58064       | 92751       | 275110      | 196,6               |
| 6    | Chile                    | 33674       | 13179       | 6000        | -54,5               |
| 7    | Turkey                   | 0           | 0           | 26667       | 0                   |
| 8    | Morocco                  | 0           | 0           | 128         | 0                   |
| 9    | Tunisia                  | 58790       | 20000       | 98766       | 393,8               |
| 10   | Peru                     | 15360       | 31539       | 0           | -100                |
| 11   | Lebanon                  | 6718        | 8149        | 33925       | 316,3               |
| 12   | France                   | 10509       | 12118       | 14176       | 16,98               |
| 13   | Uruguay                  | 0           | 0           | 0           | 0                   |
| 14   | Germany                  | 513         | 6270        | 0           | -100                |
| 15   | United States            | 2267        | 23525       | 341         | -98,6               |
| 16   | Syria                    | 0           | 21320       | 450         | -97,9               |
| 17   | Israel                   | 1800        | 721         | 1218        | 68,93               |
| 18   | Saudi Arabia             | 0           | 0           | 0           | 0                   |
| 19   | Taiwan                   | 0           | 0           | 0           | 0                   |
| 20   | Japan                    | 0           | 0           | 0           | 0                   |
| 21   | United Kingdom           | 0           | 0           | 30          | 0                   |
| 22   | Switzerland              | 0           | 0           | 0           | 0                   |
| 23   | China                    | 72          | 0           | 0           | 0                   |
| 24   | Australia                | 414         | 0           | 0           | 0                   |
| 25   | Algeria                  | 0           | 0           | 0           | 0                   |
| 26   | South Africa             | 0           | 611         | 0           | -100                |
| 27   | Canada                   | 0           | 0           | 0           | 0                   |
| 28   | Cayman Islands           | 0           | 0           | 0           | 0                   |
| 29   | Mexico                   | 0           | 0           | 0           | 0                   |
| 30   | Panama                   | 0           | 0           | 0           | 0                   |
| 31   | Virgin Islands (British) | 0           | 0           | 0           | 0                   |
| 32   | Belgium                  | 0           | 0           | 0           | 0                   |
| 33   | Bulgaria                 | 0           | 0           | 721         | 0                   |
| 34   | Netherlands              | 0           | 0           | 0           | 0                   |

**World Trade Atlas**  
**Brazil - Imports**  
**1509 Olive Oil**  
**Quantity**

January - December

| Rank | Country                  | - KG - 2002 | - KG - 2003 | - KG - 2004 | % Change<br>04/03 - |
|------|--------------------------|-------------|-------------|-------------|---------------------|
| 0    | -- World --              | 22066699    | 21395457    | 23654084    | 10,56               |
| 1    | Portugal                 | 11253591    | 9801706     | 11018834    | 12,42               |
| 2    | Spain                    | 5335085     | 6199309     | 7516804     | 21,25               |
| 3    | Argentina                | 4028262     | 4321573     | 3379670     | -21,8               |
| 4    | Italy                    | 926079      | 780407      | 1173332     | 50,35               |
| 5    | Greece                   | 28584       | 17052       | 34706       | 103,5               |
| 6    | Chile                    | 0           | 48000       | 0           | -100                |
| 7    | Turkey                   | 164260      | 0           | 11493       | 0                   |
| 8    | Morocco                  | 252000      | 84000       | 334275      | 298                 |
| 9    | Tunisia                  | 15200       | 0           | 76960       | 0                   |
| 10   | Peru                     | 0           | 0           | 24000       | 0                   |
| 11   | Lebanon                  | 7289        | 2331        | 20482       | 778,7               |
| 12   | France                   | 9224        | 9528        | 8010        | -15,9               |
| 13   | Uruguay                  | 0           | 0           | 0           | 0                   |
| 14   | Germany                  | 0           | 2245        | 0           | -100                |
| 15   | United States            | 1165        | 1195        | 1415        | 18,41               |
| 16   | Syria                    | 2180        | 0           | 1704        | 0                   |
| 17   | Israel                   | 1860        | 2352        | 750         | -68,1               |
| 18   | Saudi Arabia             | 0           | 0           | 0           | 0                   |
| 19   | Taiwan                   | 0           | 0           | 0           | 0                   |
| 20   | Japan                    | 0           | 0           | 0           | 0                   |
| 21   | United Kingdom           | 0           | 0           | 0           | 0                   |
| 22   | Switzerland              | 0           | 0           | 0           | 0                   |
| 23   | China                    | 0           | 0           | 0           | 0                   |
| 24   | Australia                | 0           | 999         | 2049        | 105,1               |
| 25   | Algeria                  | 0           | 0           | 0           | 0                   |
| 26   | South Africa             | 0           | 0           | 0           | 0                   |
| 27   | Canada                   | 0           | 0           | 0           | 0                   |
| 28   | Cayman Islands           | 0           | 0           | 0           | 0                   |
| 29   | Mexico                   | 0           | 0           | 0           | 0                   |
| 30   | Panama                   | 0           | 0           | 0           | 0                   |
| 31   | Virgin Islands (British) | 0           | 0           | 0           | 0                   |
| 32   | Belgium                  | 41920       | 124760      | 49600       | -60,2               |
| 33   | Bulgaria                 | 0           | 0           | 0           | 0                   |
| 34   | Netherlands              | 0           | 0           | 0           | 0                   |

**World Trade Atlas**  
**Brazil - Imports**  
**1509 Olive Oil**  
**Quantity**

|      |                          | January - December |             |             | % Change |
|------|--------------------------|--------------------|-------------|-------------|----------|
| Rank | Country                  | - KG - 1999        | - KG - 2000 | - KG - 2001 | 01/00 -  |
| 0    | -- World --              | 23038187           | 25934503    | 23644760    | -8,83    |
| 1    | Portugal                 | 9113037            | 12633129    | 12374652    | -2,05    |
| 2    | Spain                    | 6232126            | 6364931     | 6492936     | 2,01     |
| 3    | Argentina                | 5816944            | 5468339     | 3098227     | -43,3    |
| 4    | Italy                    | 936400             | 792402      | 1103427     | 39,25    |
| 5    | Greece                   | 9006               | 20246       | 4829        | -76,2    |
| 6    | Chile                    | 0                  | 0           | 0           | 0        |
| 7    | Turkey                   | 14992              | 134600      | 453460      | 236,9    |
| 8    | Morocco                  | 850000             | 132500      | 0           | -100     |
| 9    | Tunisia                  | 40850              | 368950      | 79005       | -78,6    |
| 10   | Peru                     | 0                  | 0           | 0           | 0        |
| 11   | Lebanon                  | 6932               | 8149        | 14318       | 75,7     |
| 12   | France                   | 8712               | 3789        | 2148        | -43,3    |
| 13   | Uruguay                  | 0                  | 2748        | 0           | -100     |
| 14   | Germany                  | 0                  | 0           | 0           | 0        |
| 15   | United States            | 3710               | 2012        | 5384        | 167,6    |
| 16   | Syria                    | 4308               | 1964        | 425         | -78,4    |
| 17   | Israel                   | 60                 | 0           | 660         | 0        |
| 18   | Saudi Arabia             | 0                  | 0           | 0           | 0        |
| 19   | Taiwan                   | 0                  | 0           | 0           | 0        |
| 20   | Japan                    | 0                  | 0           | 0           | 0        |
| 21   | United Kingdom           | 1110               | 744         | 6           | -99,2    |
| 22   | Switzerland              | 0                  | 0           | 0           | 0        |
| 23   | China                    | 0                  | 0           | 0           | 0        |
| 24   | Australia                | 0                  | 0           | 0           | 0        |
| 25   | Algeria                  | 0                  | 0           | 0           | 0        |
| 26   | South Africa             | 0                  | 0           | 0           | 0        |
| 27   | Canada                   | 0                  | 0           | 0           | 0        |
| 28   | Cayman Islands           | 0                  | 0           | 0           | 0        |
| 29   | Mexico                   | 0                  | 0           | 15280       | 0        |
| 30   | Panama                   | 0                  | 0           | 0           | 0        |
| 31   | Virgin Islands (British) | 0                  | 0           | 0           | 0        |
| 32   | Belgium                  | 0                  | 0           | 0           | 0        |
| 33   | Bulgaria                 | 0                  | 0           | 0           | 0        |
| 34   | Netherlands              | 0                  | 0           | 3           | 0        |

## **ANEXO 4**

**World Trade Atlas**  
**United Kingdom HMRC - Imports**  
**1509 Olive Oil**  
**Millions of US Dollars**  
January - December

| Rank | Country              |            |            |            | % Share |       | % Change       |        |
|------|----------------------|------------|------------|------------|---------|-------|----------------|--------|
|      |                      | 2008       | 2009       | 2010       | 2008    | 2009  | 2010 - 10/09 - |        |
| 0    | -- World --          | 272,170191 | 212,202864 | 208,99355  | 100     | 100   | 100            | -1,51  |
| 1    | Spain                | 114,922561 | 104,948881 | 103,851163 | 42,23   | 49,46 | 49,69          | -1,05  |
| 2    | Italy                | 116,955684 | 85,381262  | 81,955898  | 42,97   | 40,24 | 39,22          | -4,01  |
| 3    | Greece               | 13,344938  | 7,685658   | 7,57543    | 4,9     | 3,62  | 3,63           | -1,43  |
| 4    | Germany              | 7,778462   | 4,198312   | 6,120126   | 2,86    | 1,98  | 2,93           | 45,78  |
| 5    | Belgium              | 9,716072   | 5,157982   | 4,387863   | 3,57    | 2,43  | 2,1            | -14,93 |
| 6    | France               | 2,319124   | 1,373047   | 1,757405   | 0,85    | 0,65  | 0,84           | 27,99  |
| 7    | Netherlands          | 0,94169    | 0,657483   | 0,952324   | 0,35    | 0,31  | 0,46           | 44,84  |
| 8    | Portugal             | 1,527936   | 0,335739   | 0,594041   | 0,56    | 0,16  | 0,28           | 76,94  |
| 9    | Palestine            | 0,449176   | 0,558443   | 0,490013   | 0,17    | 0,26  | 0,23           | -12,25 |
| 10   | China                | 0,327159   | 0,420673   | 0,458913   | 0,12    | 0,2   | 0,22           | 9,09   |
| 11   | Ireland              | 1,91562    | 0,472099   | 0,326559   | 0,7     | 0,22  | 0,16           | -30,83 |
| 12   | Turkey               | 0,023587   | 0,086065   | 0,102388   | 0,01    | 0,04  | 0,05           | 18,97  |
| 13   | South Africa         | 0,066834   | 0,074837   | 0,076692   | 0,03    | 0,04  | 0,04           | 2,48   |
| 14   | Australia            | 0,075226   | 0,062953   | 0,066569   | 0,03    | 0,03  | 0,03           | 5,74   |
| 15   | Japan                | 0,009139   | 0,00984    | 0,053715   | 0       | 0,01  | 0,03           | 445,88 |
| 16   | Lebanon              | 0,053908   | 0,0252     | 0,044046   | 0,02    | 0,01  | 0,02           | 74,79  |
| 17   | Czech Republic       | 0,133958   | 0          | 0,043953   | 0,05    | 0     | 0,02           | 0      |
| 18   | Israel               | 0,100634   | 0,018652   | 0,038587   | 0,04    | 0,01  | 0,02           | 106,88 |
| 19   | Tunisia              | 0,107309   | 0,064284   | 0,025248   | 0,04    | 0,03  | 0,01           | -60,72 |
| 20   | Jordan               | 0,012058   | 0,022328   | 0,022636   | 0       | 0,01  | 0,01           | 1,38   |
| 21   | Morocco              | 0          | 0,008083   | 0,016375   | 0       | 0     | 0,01           | 102,59 |
| 22   | United States        | 0,003633   | 0,053972   | 0,009126   | 0       | 0,03  | 0              | -83,09 |
| 23   | Syria                | 0,003241   | 0,011518   | 0,00635    | 0       | 0,01  | 0              | -44,87 |
| 24   | Chile                | 0,0052     | 0,009318   | 0,005681   | 0       | 0     | 0              | -39,03 |
| 25   | Croatia              | 0          | 0          | 0,002775   | 0       | 0     | 0              | 0      |
| 26   | New Zealand          | 0,003993   | 0          | 0,002657   | 0       | 0     | 0              | 0      |
| 27   | Argentina            | 0          | 0          | 0,002581   | 0       | 0     | 0              | 0      |
| 28   | Brazil               | 0,001349   | 0,006871   | 0,001909   | 0       | 0     | 0              | -72,22 |
| 29   | Poland               | 0,011868   | 0          | 0,001328   | 0       | 0     | 0              | 0      |
| 30   | United Arab Emirates | 0          | 0,025573   | 0,001205   | 0       | 0,01  | 0              | -95,29 |
| 31   | Singapore            | 0          | 0          | 0          | 0       | 0     | 0              | 0      |
| 32   | Sri Lanka            | 0          | 0          | 0          | 0       | 0     | 0              | 0      |
| 33   | Thailand             | 0          | 0          | 0          | 0       | 0     | 0              | 0      |
| 34   | Dubai (U.A.E.)       | 0,028525   | 0          | 0          | 0,01    | 0     | 0              | 0      |
| 35   | Algeria              | 0          | 0          | 0          | 0       | 0     | 0              | 0      |
| 36   | Egypt                | 0,006178   | 0,002677   | 0          | 0       | 0     | 0              | -100   |
| 37   | Kenya                | 0          | 0          | 0          | 0       | 0     | 0              | 0      |
| 38   | Philippines          | 0,001252   | 0          | 0          | 0       | 0     | 0              | 0      |
| 39   | Saudi Arabia         | 0          | 0          | 0          | 0       | 0     | 0              | 0      |
| 40   | Sweden               | 0,033049   | 0          | 0          | 0,01    | 0     | 0              | 0      |
| 41   | Switzerland          | 0,002279   | 0          | 0          | 0       | 0     | 0              | 0      |
| 42   | United Kingdom       | 0          | 0,05811    | 0          | 0       | 0,03  | 0              | -100   |
| 43   | Hong Kong            | 0,072448   | 0          | 0          | 0,03    | 0     | 0              | 0      |
| 44   | Lithuania            | 0,010391   | 0          | 0          | 0       | 0     | 0              | 0      |
| 45   | Malta                | 0,165439   | 0          | 0          | 0,06    | 0     | 0              | 0      |
| 46   | Norway               | 0          | 0          | 0          | 0       | 0     | 0              | 0      |
| 47   | Denmark              | 0,000347   | 0,105924   | 0          | 0       | 0,05  | 0              | -100   |
| 48   | Finland              | 0          | 0          | 0          | 0       | 0     | 0              | 0      |
| 49   | Hungary              | 0,798431   | 0,298332   | 0          | 0,29    | 0,14  | 0              | -100   |
| 50   | Iceland              | 0          | 0          | 0          | 0       | 0     | 0              | 0      |
| 51   | Canada               | 0          | 0          | 0          | 0       | 0     | 0              | 0      |
| 52   | Guatemala            | 0,020249   | 0          | 0          | 0,01    | 0     | 0              | 0      |
| 53   | Jamaica              | 0          | 0,001132   | 0          | 0       | 0     | 0              | -100   |
| 54   | Peru                 | 0,002946   | 0          | 0          | 0       | 0     | 0              | 0      |
| 55   | Austria              | 0,070929   | 0          | 0          | 0,03    | 0     | 0              | 0      |
| 56   | Belgium-Luxembourg   | 0          | 0          | 0          | 0       | 0     | 0              | 0      |
| 57   | Luxembourg           | 0          | 0          | 0          | 0       | 0     | 0              | 0      |
| 58   | Cyprus               | 0,147374   | 0,067618   | 0          | 0,05    | 0,03  | 0              | -100   |

Source of Data: Her Majesty's Customs & Excise

**World Trade Atlas**  
**United Kingdom HMRC - Imports**  
**1509 Olive Oil**  
**Millions of US Dollars**  
January - December

| Rank | Country              |            |            |            | % Share |       | % Change       |        |
|------|----------------------|------------|------------|------------|---------|-------|----------------|--------|
|      |                      | 2005       | 2006       | 2007       | 2005    | 2006  | 2007 - 07/06 - |        |
| 0    | -- World --          | 208,262568 | 256,015262 | 233,557472 | 100     | 100   | 100            | -8,77  |
| 1    | Spain                | 83,843448  | 125,084745 | 103,772425 | 40,26   | 48,86 | 44,43          | -17,04 |
| 2    | Italy                | 88,328301  | 91,962409  | 88,73487   | 42,41   | 35,92 | 37,99          | -3,51  |
| 3    | Greece               | 11,786681  | 12,155146  | 13,154741  | 5,66    | 4,75  | 5,63           | 8,22   |
| 4    | Belgium              | 10,074544  | 10,681364  | 11,033788  | 4,84    | 4,17  | 4,72           | 3,3    |
| 5    | Germany              | 4,0292     | 5,686543   | 4,923613   | 1,94    | 2,22  | 2,11           | -13,42 |
| 6    | Netherlands          | 1,281761   | 5,890913   | 3,747377   | 0,62    | 2,3   | 1,6            | -36,39 |
| 7    | Portugal             | 0,8526     | 1,317735   | 3,645741   | 0,41    | 0,52  | 1,56           | 176,67 |
| 8    | France               | 6,733055   | 1,446975   | 1,757572   | 3,23    | 0,57  | 0,75           | 21,47  |
| 9    | Ireland              | 0,139356   | 0,459998   | 0,769726   | 0,07    | 0,18  | 0,33           | 67,33  |
| 10   | Palestine            | 0,277901   | 0,307572   | 0,551997   | 0,13    | 0,12  | 0,24           | 79,47  |
| 11   | Hungary              | 0          | 0          | 0,314061   | 0       | 0     | 0,13           | 0      |
| 12   | China                | 0,005184   | 0,030188   | 0,259578   | 0       | 0,01  | 0,11           | 759,87 |
| 13   | Israel               | 0,012693   | 0,094566   | 0,17068    | 0,01    | 0,04  | 0,07           | 80,49  |
| 14   | Poland               | 0,004057   | 0          | 0,15735    | 0       | 0     | 0,07           | 0      |
| 15   | Cyprus               | 0,065582   | 0,233069   | 0,151146   | 0,03    | 0,09  | 0,07           | -35,15 |
| 16   | Turkey               | 0,072337   | 0,083974   | 0,090949   | 0,04    | 0,03  | 0,04           | 8,31   |
| 17   | Tunisia              | 0          | 0          | 0,073769   | 0       | 0     | 0,03           | 0      |
| 18   | South Africa         | 0,030335   | 0,050293   | 0,063367   | 0,02    | 0,02  | 0,03           | 26     |
| 19   | Lebanon              | 0,100703   | 0,030091   | 0,046551   | 0,05    | 0,01  | 0,02           | 54,7   |
| 20   | Jordan               | 0,03673    | 0,010878   | 0,043546   | 0,02    | 0     | 0,02           | 300,31 |
| 21   | Sweden               | 0,028873   | 0,004815   | 0,02824    | 0,01    | 0     | 0,01           | 486,5  |
| 22   | Dubai (U.A.E.)       | 0          | 0          | 0,023065   | 0       | 0     | 0,01           | 0      |
| 23   | Australia            | 0,31093    | 0,400307   | 0,021923   | 0,15    | 0,16  | 0,01           | -94,52 |
| 24   | New Zealand          | 0,024013   | 0          | 0,014375   | 0,01    | 0     | 0,01           | 0      |
| 25   | Malta                | 0          | 0          | 0,003793   | 0       | 0     | 0              | 0      |
| 26   | United States        | 0,005221   | 0,004063   | 0,001747   | 0       | 0     | 0              | -57    |
| 27   | Japan                | 0          | 0          | 0,001477   | 0       | 0     | 0              | 0      |
| 28   | Philippines          | 0          | 0          | 0          | 0       | 0     | 0              | 0      |
| 29   | Saudi Arabia         | 0          | 0          | 0          | 0       | 0     | 0              | 0      |
| 30   | Switzerland          | 0          | 0          | 0          | 0       | 0     | 0              | 0      |
| 31   | United Kingdom       | 0          | 0,021513   | 0          | 0       | 0,01  | 0              | -100   |
| 32   | Hong Kong            | 0          | 0          | 0          | 0       | 0     | 0              | 0      |
| 33   | Algeria              | 0          | 0          | 0          | 0       | 0     | 0              | 0      |
| 34   | Egypt                | 0          | 0          | 0          | 0       | 0     | 0              | 0      |
| 35   | Kenya                | 0          | 0          | 0          | 0       | 0     | 0              | 0      |
| 36   | Morocco              | 0          | 0          | 0          | 0       | 0     | 0              | 0      |
| 37   | Singapore            | 0          | 0          | 0          | 0       | 0     | 0              | 0      |
| 38   | Sri Lanka            | 0          | 0          | 0          | 0       | 0     | 0              | 0      |
| 39   | Syria                | 0,026315   | 0,0081     | 0          | 0,01    | 0     | 0              | -100   |
| 40   | Thailand             | 0          | 0          | 0          | 0       | 0     | 0              | 0      |
| 41   | United Arab Emirates | 0          | 0          | 0          | 0       | 0     | 0              | 0      |
| 42   | Canada               | 0          | 0          | 0          | 0       | 0     | 0              | 0      |
| 43   | Guatemala            | 0          | 0          | 0          | 0       | 0     | 0              | 0      |
| 44   | Jamaica              | 0          | 0          | 0          | 0       | 0     | 0              | 0      |
| 45   | Argentina            | 0,003846   | 0,006618   | 0          | 0       | 0     | 0              | -100   |
| 46   | Brazil               | 0          | 0          | 0          | 0       | 0     | 0              | 0      |
| 47   | Chile                | 0          | 0          | 0          | 0       | 0     | 0              | 0      |
| 48   | Peru                 | 0          | 0          | 0          | 0       | 0     | 0              | 0      |
| 49   | Austria              | 0,00903    | 0,022334   | 0          | 0       | 0,01  | 0              | -100   |
| 50   | Belgium-Luxembourg   | 0          | 0          | 0          | 0       | 0     | 0              | 0      |
| 51   | Luxembourg           | 0          | 0          | 0          | 0       | 0     | 0              | 0      |
| 52   | Croatia              | 0          | 0          | 0          | 0       | 0     | 0              | 0      |
| 53   | Lithuania            | 0          | 0          | 0          | 0       | 0     | 0              | 0      |
| 54   | Norway               | 0,001797   | 0          | 0          | 0       | 0     | 0              | 0      |
| 55   | Czech Republic       | 0,096514   | 0,020152   | 0          | 0,05    | 0,01  | 0              | -100   |
| 56   | Denmark              | 0          | 0,000907   | 0          | 0       | 0     | 0              | -100   |
| 57   | Finland              | 0,079939   | 0          | 0          | 0,04    | 0     | 0              | 0      |
| 58   | Iceland              | 0,001628   | 0          | 0          | 0       | 0     | 0              | 0      |

**World Trade Atlas**  
**United Kingdom HMRC - Imports**  
**1509 Olive Oil**  
**Millions of US Dollars**  
January - December

| Rank | Country              |           |            |            | % Share |       | % Change       |         |
|------|----------------------|-----------|------------|------------|---------|-------|----------------|---------|
|      |                      | 2002      | 2003       | 2004       | 2002    | 2003  | 2004 - 04/03 - |         |
| 0    | -- World --          | 85,035932 | 129,366563 | 183,458375 | 100     | 100   | 100            | 41,81   |
| 1    | Italy                | 33,534795 | 62,396017  | 86,256368  | 39,44   | 48,23 | 47,02          | 38,24   |
| 2    | Spain                | 30,563727 | 43,531244  | 66,121674  | 35,94   | 33,65 | 36,04          | 51,89   |
| 3    | Greece               | 7,878786  | 10,835017  | 11,507348  | 9,27    | 8,38  | 6,27           | 6,21    |
| 4    | France               | 5,651482  | 5,166611   | 8,333531   | 6,65    | 3,99  | 4,54           | 61,3    |
| 5    | Belgium              | 1,344307  | 2,815856   | 5,865299   | 1,58    | 2,18  | 3,2            | 108,3   |
| 6    | Germany              | 3,629878  | 2,235397   | 3,284111   | 4,27    | 1,73  | 1,79           | 46,91   |
| 7    | Netherlands          | 1,381829  | 1,172004   | 0,819015   | 1,63    | 0,91  | 0,45           | -30,12  |
| 8    | Portugal             | 0,097201  | 0,163938   | 0,288751   | 0,11    | 0,13  | 0,16           | 76,13   |
| 9    | Ireland              | 0,809032  | 0,611307   | 0,188551   | 0,95    | 0,47  | 0,1            | -69,16  |
| 10   | Lebanon              | 0,004061  | 0,014263   | 0,151559   | 0,01    | 0,01  | 0,08           | 962,6   |
| 11   | Sweden               | 0         | 0          | 0,100628   | 0       | 0     | 0,06           | 0       |
| 12   | Turkey               | 0,008555  | 0,083574   | 0,089379   | 0,01    | 0,07  | 0,05           | 6,95    |
| 13   | Israel               | 0,007662  | 0,005779   | 0,080537   | 0,01    | 0     | 0,04           | 1293,61 |
| 14   | Australia            | 0,015402  | 0,23688    | 0,075468   | 0,02    | 0,18  | 0,04           | -68,14  |
| 15   | Czech Republic       | 0         | 0          | 0,071476   | 0       | 0     | 0,04           | 0       |
| 16   | New Zealand          | 0,013047  | 0,014854   | 0,042304   | 0,02    | 0,01  | 0,02           | 184,8   |
| 17   | Austria              | 0,001396  | 0,0005     | 0,042144   | 0       | 0     | 0,02           | 8328,8  |
| 18   | South Africa         | 0,018384  | 0,012762   | 0,029037   | 0,02    | 0,01  | 0,02           | 127,53  |
| 19   | Saudi Arabia         | 0         | 0          | 0,028348   | 0       | 0     | 0,02           | 0       |
| 20   | Cyprus               | 0,003314  | 0,002379   | 0,017263   | 0       | 0     | 0,01           | 625,64  |
| 21   | Palestine            | 0         | 0          | 0,016701   | 0       | 0     | 0,01           | 0       |
| 22   | Jordan               | 0         | 0          | 0,015847   | 0       | 0     | 0,01           | 0       |
| 23   | Syria                | 0,004367  | 0,007056   | 0,009665   | 0,01    | 0,01  | 0,01           | 36,98   |
| 24   | Argentina            | 0         | 0,004252   | 0,007028   | 0       | 0     | 0              | 65,29   |
| 25   | United States        | 0,016688  | 0,001202   | 0,005012   | 0,02    | 0     | 0              | 316,97  |
| 26   | Denmark              | 0,015736  | 0,002142   | 0,003672   | 0,02    | 0     | 0              | 71,43   |
| 27   | Algeria              | 0         | 0          | 0,003527   | 0       | 0     | 0              | 0       |
| 28   | China                | 0         | 0,011542   | 0,002446   | 0       | 0,01  | 0              | -78,81  |
| 29   | Brazil               | 0         | 0          | 0,001686   | 0       | 0     | 0              | 0       |
| 30   | Canada               | 0         | 0          | 0          | 0       | 0     | 0              | 0       |
| 31   | Guatemala            | 0         | 0          | 0          | 0       | 0     | 0              | 0       |
| 32   | Jamaica              | 0         | 0          | 0          | 0       | 0     | 0              | 0       |
| 33   | Chile                | 0         | 0          | 0          | 0       | 0     | 0              | 0       |
| 34   | Peru                 | 0         | 0          | 0          | 0       | 0     | 0              | 0       |
| 35   | Belgium-Luxembourg   | 0         | 0          | 0          | 0       | 0     | 0              | 0       |
| 36   | Luxembourg           | 0         | 0          | 0          | 0       | 0     | 0              | 0       |
| 37   | Croatia              | 0         | 0          | 0          | 0       | 0     | 0              | 0       |
| 38   | Finland              | 0         | 0          | 0          | 0       | 0     | 0              | 0       |
| 39   | Hungary              | 0         | 0          | 0          | 0       | 0     | 0              | 0       |
| 40   | Iceland              | 0         | 0          | 0          | 0       | 0     | 0              | 0       |
| 41   | Lithuania            | 0         | 0          | 0          | 0       | 0     | 0              | 0       |
| 42   | Malta                | 0         | 0          | 0          | 0       | 0     | 0              | 0       |
| 43   | Norway               | 0         | 0          | 0          | 0       | 0     | 0              | 0       |
| 44   | Poland               | 0         | 0          | 0          | 0       | 0     | 0              | 0       |
| 45   | Switzerland          | 0         | 0          | 0          | 0       | 0     | 0              | 0       |
| 46   | United Kingdom       | 0         | 0,036706   | 0          | 0       | 0,03  | 0              | -100    |
| 47   | Hong Kong            | 0         | 0          | 0          | 0       | 0     | 0              | 0       |
| 48   | Japan                | 0         | 0          | 0          | 0       | 0     | 0              | 0       |
| 49   | Philippines          | 0         | 0          | 0          | 0       | 0     | 0              | 0       |
| 50   | Egypt                | 0         | 0          | 0          | 0       | 0     | 0              | 0       |
| 51   | Kenya                | 0         | 0          | 0          | 0       | 0     | 0              | 0       |
| 52   | Morocco              | 0,033331  | 0,005279   | 0          | 0,04    | 0     | 0              | -100    |
| 53   | Tunisia              | 0         | 0          | 0          | 0       | 0     | 0              | 0       |
| 54   | Singapore            | 0         | 0          | 0          | 0       | 0     | 0              | 0       |
| 55   | Sri Lanka            | 0         | 0          | 0          | 0       | 0     | 0              | 0       |
| 56   | Thailand             | 0,002941  | 0          | 0          | 0       | 0     | 0              | 0       |
| 57   | United Arab Emirates | 0         | 0          | 0          | 0       | 0     | 0              | 0       |
| 58   | Dubai (U.A.E.)       | 0         | 0          | 0          | 0       | 0     | 0              | 0       |



**World Trade Atlas**  
**United Kingdom HMRC - Imports**  
**1509 Olive Oil**  
**Millions of US Dollars**  
January - December

| Rank | Country              |           |           |           | % Share |       | % Change     |        |
|------|----------------------|-----------|-----------|-----------|---------|-------|--------------|--------|
|      |                      | 1999      | 2000      | 2001      | 1999    | 2000  | 2001 - 01/00 | -      |
| 0    | -- World --          | 95,839976 | 87,16653  | 80,104032 | 100     | 100   | 100          | -8,1   |
| 1    | Spain                | 40,218071 | 36,037058 | 33,894381 | 41,96   | 41,34 | 42,31        | -5,95  |
| 2    | Italy                | 34,877778 | 32,889741 | 28,025487 | 36,39   | 37,73 | 34,99        | -14,79 |
| 3    | Greece               | 7,584319  | 5,161419  | 6,024016  | 7,91    | 5,92  | 7,52         | 16,71  |
| 4    | Germany              | 4,788345  | 5,347838  | 4,909906  | 5       | 6,14  | 6,13         | -8,19  |
| 5    | Netherlands          | 3,583551  | 3,586607  | 3,50256   | 3,74    | 4,12  | 4,37         | -2,34  |
| 6    | France               | 3,713092  | 3,634948  | 3,174199  | 3,87    | 4,17  | 3,96         | -12,68 |
| 7    | Ireland              | 0,003139  | 0,041568  | 0,331769  | 0       | 0,05  | 0,41         | 698,14 |
| 8    | Belgium              | 0,891446  | 0,15767   | 0,118043  | 0,93    | 0,18  | 0,15         | -25,13 |
| 9    | Luxembourg           | 0         | 0         | 0,042058  | 0       | 0     | 0,05         | 0      |
| 10   | Tunisia              | 0,06113   | 0         | 0,021533  | 0,06    | 0     | 0,03         | 0      |
| 11   | Portugal             | 0,050084  | 0,007855  | 0,016082  | 0,05    | 0,01  | 0,02         | 104,74 |
| 12   | Syria                | 0,034372  | 0,025073  | 0,01349   | 0,04    | 0,03  | 0,02         | -46,2  |
| 13   | Lebanon              | 0,002666  | 0,005673  | 0,00883   | 0       | 0,01  | 0,01         | 55,65  |
| 14   | South Africa         | 0         | 0,004804  | 0,006792  | 0       | 0,01  | 0,01         | 41,38  |
| 15   | New Zealand          | 0,006421  | 0         | 0,003626  | 0,01    | 0     | 0,01         | 0      |
| 16   | Australia            | 0,002717  | 0,034062  | 0,003053  | 0       | 0,04  | 0            | -91,04 |
| 17   | Israel               | 0         | 0,004874  | 0,002778  | 0       | 0,01  | 0            | -43    |
| 18   | United States        | 0,011032  | 0,171101  | 0,001892  | 0,01    | 0,2   | 0            | -98,89 |
| 19   | Egypt                | 0         | 0         | 0,001809  | 0       | 0     | 0            | 0      |
| 20   | Canada               | 0         | 0,03861   | 0,00173   | 0       | 0,04  | 0            | -95,52 |
| 21   | Guatemala            | 0         | 0         | 0         | 0       | 0     | 0            | 0      |
| 22   | Jamaica              | 0         | 0         | 0         | 0       | 0     | 0            | 0      |
| 23   | Argentina            | 0         | 0         | 0         | 0       | 0     | 0            | 0      |
| 24   | Brazil               | 0         | 0         | 0         | 0       | 0     | 0            | 0      |
| 25   | Chile                | 0         | 0,00162   | 0         | 0       | 0     | 0            | -100   |
| 26   | Peru                 | 0         | 0         | 0         | 0       | 0     | 0            | 0      |
| 27   | Austria              | 0         | 0,016013  | 0         | 0       | 0,02  | 0            | -100   |
| 28   | Belgium-Luxembourg   | 0         | 0         | 0         | 0       | 0     | 0            | 0      |
| 29   | Croatia              | 0         | 0         | 0         | 0       | 0     | 0            | 0      |
| 30   | Cyprus               | 0         | 0         | 0         | 0       | 0     | 0            | 0      |
| 31   | Lithuania            | 0         | 0         | 0         | 0       | 0     | 0            | 0      |
| 32   | Malta                | 0         | 0         | 0         | 0       | 0     | 0            | 0      |
| 33   | Norway               | 0         | 0         | 0         | 0       | 0     | 0            | 0      |
| 34   | Poland               | 0         | 0         | 0         | 0       | 0     | 0            | 0      |
| 35   | Czech Republic       | 0         | 0         | 0         | 0       | 0     | 0            | 0      |
| 36   | Denmark              | 0         | 0         | 0         | 0       | 0     | 0            | 0      |
| 37   | Finland              | 0         | 0         | 0         | 0       | 0     | 0            | 0      |
| 38   | Hungary              | 0         | 0         | 0         | 0       | 0     | 0            | 0      |
| 39   | Iceland              | 0         | 0         | 0         | 0       | 0     | 0            | 0      |
| 40   | Algeria              | 0         | 0         | 0         | 0       | 0     | 0            | 0      |
| 41   | Kenya                | 0         | 0         | 0         | 0       | 0     | 0            | 0      |
| 42   | Morocco              | 0         | 0         | 0         | 0       | 0     | 0            | 0      |
| 43   | Singapore            | 0,001135  | 0         | 0         | 0       | 0     | 0            | 0      |
| 44   | Sri Lanka            | 0         | 0         | 0         | 0       | 0     | 0            | 0      |
| 45   | Thailand             | 0         | 0         | 0         | 0       | 0     | 0            | 0      |
| 46   | United Arab Emirates | 0         | 0         | 0         | 0       | 0     | 0            | 0      |
| 47   | Dubai (U.A.E.)       | 0         | 0         | 0         | 0       | 0     | 0            | 0      |
| 48   | Japan                | 0         | 0         | 0         | 0       | 0     | 0            | 0      |
| 49   | Jordan               | 0         | 0         | 0         | 0       | 0     | 0            | 0      |
| 50   | Palestine            | 0         | 0         | 0         | 0       | 0     | 0            | 0      |
| 51   | Philippines          | 0         | 0         | 0         | 0       | 0     | 0            | 0      |
| 52   | Saudi Arabia         | 0         | 0         | 0         | 0       | 0     | 0            | 0      |
| 53   | Sweden               | 0,008624  | 0         | 0         | 0,01    | 0     | 0            | 0      |
| 54   | Switzerland          | 0,000946  | 0         | 0         | 0       | 0     | 0            | 0      |
| 55   | Turkey               | 0,001106  | 0         | 0         | 0       | 0     | 0            | 0      |
| 56   | United Kingdom       | 0         | 0         | 0         | 0       | 0     | 0            | 0      |
| 57   | China                | 0         | 0         | 0         | 0       | 0     | 0            | 0      |
| 58   | Hong Kong            | 0         | 0         | 0         | 0       | 0     | 0            | 0      |

**World Trade Atlas**  
**United Kingdom HMRC - Imports**  
**1509 Olive Oil**  
**Quantity**

|      |                      | January - December |             |             | % Change |
|------|----------------------|--------------------|-------------|-------------|----------|
| Rank | Country              | - KG - 2008        | - KG - 2009 | - KG - 2010 | 10/09 -  |
| 0    | -- World --          | 60987079           | 57986038    | 62506739    | 7,8      |
| 1    | Spain                | 28172112           | 31757411    | 34265319    | 7,9      |
| 2    | Italy                | 23578685           | 21545405    | 22247146    | 3,26     |
| 3    | Greece               | 2445984            | 1901650     | 1864100     | -1,97    |
| 4    | Germany              | 1422795            | 1035345     | 1713358     | 65,49    |
| 5    | Belgium              | 2653093            | 785076      | 1433914     | 82,65    |
| 6    | France               | 372147             | 306400      | 355094      | 15,89    |
| 7    | Portugal             | 642074             | 120823      | 173679      | 43,75    |
| 8    | Netherlands          | 330042             | 130190      | 135668      | 4,21     |
| 9    | China                | 52664              | 71937       | 96962       | 34,79    |
| 10   | Ireland              | 879810             | 68885       | 85692       | 24,4     |
| 11   | Palestine            | 41539              | 48966       | 38792       | -20,8    |
| 12   | Turkey               | 3594               | 15273       | 22263       | 45,77    |
| 13   | Czech Republic       | 26050              | 0           | 22055       | 0        |
| 14   | Australia            | 10765              | 7420        | 17157       | 131,2    |
| 15   | Lebanon              | 11418              | 6946        | 11191       | 61,11    |
| 16   | Tunisia              | 20594              | 22160       | 5552        | -75      |
| 17   | Israel               | 6230               | 4700        | 4131        | -12,1    |
| 18   | South Africa         | 3863               | 4786        | 4090        | -14,5    |
| 19   | Syria                | 450                | 3814        | 2591        | -32,1    |
| 20   | Japan                | 405                | 471         | 2162        | 359      |
| 21   | Morocco              | 0                  | 731         | 2127        | 191      |
| 22   | Jordan               | 812                | 1845        | 1863        | 0,98     |
| 23   | Chile                | 403                | 659         | 600         | -8,95    |
| 24   | United States        | 539                | 4279        | 423         | -90,1    |
| 25   | Argentina            | 0                  | 0           | 215         | 0        |
| 26   | Poland               | 7500               | 0           | 169         | 0        |
| 27   | New Zealand          | 642                | 0           | 150         | 0        |
| 28   | Brazil               | 117                | 680         | 147         | -78,4    |
| 29   | United Arab Emirates | 0                  | 1565        | 74          | -95,3    |
| 30   | Croatia              | 0                  | 0           | 55          | 0        |
| 31   | Peru                 | 245                | 0           | 0           | 0        |
| 32   | Austria              | 10752              | 0           | 0           | 0        |
| 33   | Belgium-Luxembourg   | 0                  | 0           | 0           | 0        |
| 34   | Luxembourg           | 0                  | 0           | 0           | 0        |
| 35   | Cyprus               | 30853              | 13877       | 0           | -100     |
| 36   | Canada               | 0                  | 0           | 0           | 0        |
| 37   | Guatemala            | 75                 | 0           | 0           | 0        |
| 38   | Jamaica              | 0                  | 1           | 0           | -100     |
| 39   | Lithuania            | 1640               | 0           | 0           | 0        |
| 40   | Malta                | 54060              | 0           | 0           | 0        |
| 41   | Norway               | 0                  | 0           | 0           | 0        |
| 42   | Denmark              | 27                 | 20000       | 0           | -100     |
| 43   | Finland              | 0                  | 0           | 0           | 0        |
| 44   | Hungary              | 181486             | 100002      | 0           | -100     |
| 45   | Iceland              | 0                  | 0           | 0           | 0        |
| 46   | Singapore            | 0                  | 0           | 0           | 0        |
| 47   | Sri Lanka            | 0                  | 0           | 0           | 0        |
| 48   | Thailand             | 0                  | 0           | 0           | 0        |
| 49   | Dubai (U.A.E.)       | 1723               | 0           | 0           | 0        |
| 50   | Algeria              | 0                  | 0           | 0           | 0        |
| 51   | Egypt                | 960                | 740         | 0           | -100     |
| 52   | Kenya                | 0                  | 0           | 0           | 0        |
| 53   | Philippines          | 43                 | 0           | 0           | 0        |
| 54   | Saudi Arabia         | 0                  | 0           | 0           | 0        |
| 55   | Sweden               | 14678              | 0           | 0           | 0        |
| 56   | Switzerland          | 228                | 0           | 0           | 0        |
| 57   | United Kingdom       | 0                  | 4001        | 0           | -100     |
| 58   | Hong Kong            | 5982               | 0           | 0           | 0        |

**World Trade Atlas**  
**United Kingdom HMRC - Imports**  
**1509 Olive Oil**  
**Quantity**

|      |                      | January - December |             |             | % Change |
|------|----------------------|--------------------|-------------|-------------|----------|
| Rank | Country              | - KG - 2005        | - KG - 2006 | - KG - 2007 | 07/06 -  |
| 0    | -- World --          | 56036358           | 50632906    | 54905048    | 8,44     |
| 1    | Spain                | 24351212           | 25686817    | 27176894    | 5,8      |
| 2    | Italy                | 20426767           | 16712041    | 17145746    | 2,6      |
| 3    | Greece               | 3039377            | 2673717     | 3443998     | 28,81    |
| 4    | Germany              | 901596             | 1003852     | 1009305     | 0,54     |
| 5    | Belgium              | 4808139            | 3226818     | 3413090     | 5,77     |
| 6    | France               | 1675143            | 351663      | 250160      | -28,9    |
| 7    | Portugal             | 334475             | 401661      | 1082292     | 169,5    |
| 8    | Netherlands          | 242248             | 264297      | 854918      | 223,5    |
| 9    | China                | 457                | 6327        | 49454       | 681,6    |
| 10   | Ireland              | 34570              | 92339       | 167163      | 81,03    |
| 11   | Palestine            | 38737              | 43942       | 58354       | 32,8     |
| 12   | Turkey               | 8850               | 13112       | 10738       | -18,1    |
| 13   | Czech Republic       | 29155              | 6079        | 0           | -100     |
| 14   | Australia            | 32268              | 56388       | 2034        | -96,4    |
| 15   | Lebanon              | 22159              | 6184        | 12307       | 99,01    |
| 16   | Tunisia              | 0                  | 0           | 15920       | 0        |
| 17   | Israel               | 1602               | 8957        | 20323       | 126,9    |
| 18   | South Africa         | 2048               | 2726        | 3841        | 40,9     |
| 19   | Syria                | 7990               | 4025        | 0           | -100     |
| 20   | Japan                | 0                  | 0           | 68          | 0        |
| 21   | Morocco              | 0                  | 0           | 0           | 0        |
| 22   | Jordan               | 4214               | 1103        | 5634        | 410,8    |
| 23   | Chile                | 0                  | 0           | 0           | 0        |
| 24   | United States        | 185                | 16          | 54          | 237,5    |
| 25   | Argentina            | 814                | 1707        | 0           | -100     |
| 26   | Poland               | 1250               | 0           | 96000       | 0        |
| 27   | New Zealand          | 3095               | 0           | 659         | 0        |
| 28   | Brazil               | 0                  | 0           | 0           | 0        |
| 29   | United Arab Emirates | 0                  | 0           | 0           | 0        |
| 30   | Croatia              | 0                  | 0           | 0           | 0        |
| 31   | Peru                 | 0                  | 0           | 0           | 0        |
| 32   | Austria              | 1120               | 6236        | 0           | -100     |
| 33   | Belgium-Luxembourg   | 0                  | 0           | 0           | 0        |
| 34   | Luxembourg           | 0                  | 0           | 0           | 0        |
| 35   | Cyprus               | 17906              | 52492       | 30042       | -42,8    |
| 36   | Canada               | 0                  | 0           | 0           | 0        |
| 37   | Guatemala            | 0                  | 0           | 0           | 0        |
| 38   | Jamaica              | 0                  | 0           | 0           | 0        |
| 39   | Lithuania            | 0                  | 0           | 0           | 0        |
| 40   | Malta                | 0                  | 0           | 184         | 0        |
| 41   | Norway               | 620                | 0           | 0           | 0        |
| 42   | Denmark              | 0                  | 48          | 0           | -100     |
| 43   | Finland              | 23020              | 0           | 0           | 0        |
| 44   | Hungary              | 0                  | 0           | 50912       | 0        |
| 45   | Iceland              | 72                 | 0           | 0           | 0        |
| 46   | Singapore            | 0                  | 0           | 0           | 0        |
| 47   | Sri Lanka            | 0                  | 0           | 0           | 0        |
| 48   | Thailand             | 0                  | 0           | 0           | 0        |
| 49   | Dubai (U.A.E.)       | 0                  | 0           | 378         | 0        |
| 50   | Algeria              | 0                  | 0           | 0           | 0        |
| 51   | Egypt                | 0                  | 0           | 0           | 0        |
| 52   | Kenya                | 0                  | 0           | 0           | 0        |
| 53   | Philippines          | 0                  | 0           | 0           | 0        |
| 54   | Saudi Arabia         | 0                  | 0           | 0           | 0        |
| 55   | Sweden               | 27269              | 828         | 4580        | 453,1    |
| 56   | Switzerland          | 0                  | 0           | 0           | 0        |
| 57   | United Kingdom       | 0                  | 9531        | 0           | -100     |
| 58   | Hong Kong            | 0                  | 0           | 0           | 0        |

**World Trade Atlas**  
**United Kingdom HMRC - Imports**  
**1509 Olive Oil**  
**Quantity**

|      |                      | January - December |             |             | % Change |
|------|----------------------|--------------------|-------------|-------------|----------|
| Rank | Country              | - KG - 2002        | - KG - 2003 | - KG - 2004 | 04/03 -  |
| 0    | -- World --          | 34154532           | 51443136    | 77345700    | 50,35    |
| 1    | Spain                | 13991462           | 16693255    | 24002915    | 43,79    |
| 2    | Italy                | 11809247           | 26407141    | 42815874    | 62,14    |
| 3    | Greece               | 2121435            | 2247933     | 2770347     | 23,24    |
| 4    | Germany              | 1583051            | 747401      | 850721      | 13,82    |
| 5    | Belgium              | 846060             | 1496992     | 2330638     | 55,69    |
| 6    | France               | 2778624            | 1758922     | 2599297     | 47,78    |
| 7    | Portugal             | 59235              | 58872       | 104469      | 77,45    |
| 8    | Netherlands          | 559484             | 465258      | 182622      | -60,8    |
| 9    | China                | 0                  | 2750        | 96          | -96,5    |
| 10   | Ireland              | 375268             | 1496086     | 59545       | -96      |
| 11   | Palestine            | 0                  | 0           | 2715        | 0        |
| 12   | Turkey               | 528                | 20238       | 23804       | 17,62    |
| 13   | Czech Republic       | 0                  | 0           | 7179        | 0        |
| 14   | Australia            | 1167               | 26501       | 10180       | -61,6    |
| 15   | Lebanon              | 1676               | 4276        | 42892       | 903,1    |
| 16   | Tunisia              | 0                  | 0           | 0           | 0        |
| 17   | Israel               | 1710               | 338         | 7842        | #####    |
| 18   | South Africa         | 1761               | 1490        | 2142        | 43,76    |
| 19   | Syria                | 2325               | 2194        | 4978        | 126,9    |
| 20   | Japan                | 0                  | 0           | 0           | 0        |
| 21   | Morocco              | 13725              | 360         | 0           | -100     |
| 22   | Jordan               | 0                  | 0           | 570         | 0        |
| 23   | Chile                | 0                  | 0           | 0           | 0        |
| 24   | United States        | 517                | 44          | 250         | 468,2    |
| 25   | Argentina            | 0                  | 1120        | 820         | -26,8    |
| 26   | Poland               | 0                  | 0           | 0           | 0        |
| 27   | New Zealand          | 1475               | 796         | 2879        | 261,7    |
| 28   | Brazil               | 0                  | 0           | 59          | 0        |
| 29   | United Arab Emirates | 0                  | 0           | 0           | 0        |
| 30   | Croatia              | 0                  | 0           | 0           | 0        |
| 31   | Peru                 | 0                  | 0           | 0           | 0        |
| 32   | Austria              | 942                | 396         | 13562       | #####    |
| 33   | Belgium-Luxembourg   | 0                  | 0           | 0           | 0        |
| 34   | Luxembourg           | 0                  | 0           | 0           | 0        |
| 35   | Cyprus               | 1350               | 600         | 3530        | 488,3    |
| 36   | Canada               | 0                  | 0           | 0           | 0        |
| 37   | Guatemala            | 0                  | 0           | 0           | 0        |
| 38   | Jamaica              | 0                  | 0           | 0           | 0        |
| 39   | Lithuania            | 0                  | 0           | 0           | 0        |
| 40   | Malta                | 0                  | 0           | 0           | 0        |
| 41   | Norway               | 0                  | 0           | 0           | 0        |
| 42   | Denmark              | 3460               | 117         | 724         | 518,8    |
| 43   | Finland              | 0                  | 0           | 0           | 0        |
| 44   | Hungary              | 0                  | 0           | 0           | 0        |
| 45   | Iceland              | 0                  | 0           | 0           | 0        |
| 46   | Singapore            | 0                  | 0           | 0           | 0        |
| 47   | Sri Lanka            | 0                  | 0           | 0           | 0        |
| 48   | Thailand             | 30                 | 0           | 0           | 0        |
| 49   | Dubai (U.A.E.)       | 0                  | 0           | 0           | 0        |
| 50   | Algeria              | 0                  | 0           | 1050        | 0        |
| 51   | Egypt                | 0                  | 0           | 0           | 0        |
| 52   | Kenya                | 0                  | 0           | 0           | 0        |
| 53   | Philippines          | 0                  | 0           | 0           | 0        |
| 54   | Saudi Arabia         | 0                  | 0           | 4000        | 0        |
| 55   | Sweden               | 0                  | 0           | 1500000     | 0        |
| 56   | Switzerland          | 0                  | 0           | 0           | 0        |
| 57   | United Kingdom       | 0                  | 10056       | 0           | -100     |
| 58   | Hong Kong            | 0                  | 0           | 0           | 0        |

**World Trade Atlas**  
**United Kingdom HMRC - Imports**  
**1509 Olive Oil**  
**Quantity**

|      |                      | January - December |             |             | % Change |
|------|----------------------|--------------------|-------------|-------------|----------|
| Rank | Country              | - KG - 1999        | - KG - 2000 | - KG - 2001 | 01/00 -  |
| 0    | -- World --          | 31878729           | 43653960    | 35957637    | -17,6    |
| 1    | Spain                | 13236963           | 16690426    | 18885104    | 13,15    |
| 2    | Italy                | 9216852            | 18773315    | 9134753     | -51,3    |
| 3    | Greece               | 2485695            | 1963895     | 2352273     | 19,78    |
| 4    | Germany              | 1706576            | 2490958     | 2470119     | -0,84    |
| 5    | Belgium              | 301170             | 37697       | 72360       | 91,95    |
| 6    | France               | 2778048            | 1880709     | 1809227     | -3,8     |
| 7    | Portugal             | 8423               | 631         | 6087        | 864,7    |
| 8    | Netherlands          | 2098464            | 1750539     | 855894      | -51,1    |
| 9    | China                | 0                  | 0           | 0           | 0        |
| 10   | Ireland              | 980                | 20557       | 324181      | #####    |
| 11   | Palestine            | 0                  | 0           | 0           | 0        |
| 12   | Turkey               | 437                | 0           | 0           | 0        |
| 13   | Czech Republic       | 0                  | 0           | 0           | 0        |
| 14   | Australia            | 124                | 1731        | 145         | -91,6    |
| 15   | Lebanon              | 954                | 2349        | 2838        | 20,82    |
| 16   | Tunisia              | 20290              | 0           | 9075        | 0        |
| 17   | Israel               | 0                  | 1100        | 480         | -56,4    |
| 18   | South Africa         | 0                  | 623         | 915         | 46,87    |
| 19   | Syria                | 12412              | 8200        | 4663        | -43,1    |
| 20   | Japan                | 0                  | 0           | 0           | 0        |
| 21   | Morocco              | 0                  | 0           | 0           | 0        |
| 22   | Jordan               | 0                  | 0           | 0           | 0        |
| 23   | Chile                | 0                  | 200         | 0           | -100     |
| 24   | United States        | 690                | 22503       | 25          | -99,9    |
| 25   | Argentina            | 0                  | 0           | 0           | 0        |
| 26   | Poland               | 0                  | 0           | 0           | 0        |
| 27   | New Zealand          | 294                | 0           | 200         | 0        |
| 28   | Brazil               | 0                  | 0           | 0           | 0        |
| 29   | United Arab Emirates | 0                  | 0           | 0           | 0        |
| 30   | Croatia              | 0                  | 0           | 0           | 0        |
| 31   | Peru                 | 0                  | 0           | 0           | 0        |
| 32   | Austria              | 0                  | 1991        | 0           | -100     |
| 33   | Belgium-Luxembourg   | 0                  | 0           | 0           | 0        |
| 34   | Luxembourg           | 0                  | 0           | 27300       | 0        |
| 35   | Cyprus               | 0                  | 0           | 0           | 0        |
| 36   | Canada               | 0                  | 6536        | 1368        | -79,1    |
| 37   | Guatemala            | 0                  | 0           | 0           | 0        |
| 38   | Jamaica              | 0                  | 0           | 0           | 0        |
| 39   | Lithuania            | 0                  | 0           | 0           | 0        |
| 40   | Malta                | 0                  | 0           | 0           | 0        |
| 41   | Norway               | 0                  | 0           | 0           | 0        |
| 42   | Denmark              | 0                  | 0           | 0           | 0        |
| 43   | Finland              | 0                  | 0           | 0           | 0        |
| 44   | Hungary              | 0                  | 0           | 0           | 0        |
| 45   | Iceland              | 0                  | 0           | 0           | 0        |
| 46   | Singapore            | 252                | 0           | 0           | 0        |
| 47   | Sri Lanka            | 0                  | 0           | 0           | 0        |
| 48   | Thailand             | 0                  | 0           | 0           | 0        |
| 49   | Dubai (U.A.E.)       | 0                  | 0           | 0           | 0        |
| 50   | Algeria              | 0                  | 0           | 0           | 0        |
| 51   | Egypt                | 0                  | 0           | 630         | 0        |
| 52   | Kenya                | 0                  | 0           | 0           | 0        |
| 53   | Philippines          | 0                  | 0           | 0           | 0        |
| 54   | Saudi Arabia         | 0                  | 0           | 0           | 0        |
| 55   | Sweden               | 10080              | 0           | 0           | 0        |
| 56   | Switzerland          | 25                 | 0           | 0           | 0        |
| 57   | United Kingdom       | 0                  | 0           | 0           | 0        |
| 58   | Hong Kong            | 0                  | 0           | 0           | 0        |

## **ANEXO 5**

**World Trade Atlas**  
**China - Imports -Total-**  
**1509 Olive Oil**  
**Millions of US Dollars**  
January - December

| Rank | Country              |           |           |           | % Share |       |                | % Change |
|------|----------------------|-----------|-----------|-----------|---------|-------|----------------|----------|
|      |                      | 2008      | 2009      | 2010      | 2008    | 2009  | 2010 - 10/09 - |          |
| 0    | -- World --          | 48,591082 | 50,224443 | 83,716771 | 100     | 100   | 100            | 66,69    |
| 1    | Spain                | 21,005031 | 22,373697 | 37,855535 | 43,23   | 44,55 | 45,22          | 69,2     |
| 2    | Italy                | 15,61749  | 15,652161 | 29,305286 | 32,14   | 31,16 | 35,01          | 87,23    |
| 3    | Greece               | 5,186215  | 4,151681  | 6,724227  | 10,67   | 8,27  | 8,03           | 61,96    |
| 4    | Australia            | 2,612826  | 3,06375   | 3,518191  | 5,38    | 6,1   | 4,2            | 14,83    |
| 5    | Syria                | 0,319441  | 1,796686  | 2,074193  | 0,66    | 3,58  | 2,48           | 15,45    |
| 6    | Tunisia              | 0,222291  | 0,345689  | 1,416115  | 0,46    | 0,69  | 1,69           | 309,65   |
| 7    | Turkey               | 3,230694  | 2,116525  | 1,213667  | 6,65    | 4,21  | 1,45           | -42,66   |
| 8    | Portugal             | 0         | 0,064802  | 0,762736  | 0       | 0,13  | 0,91           | 1077,03  |
| 9    | France               | 0,036458  | 0,145807  | 0,202244  | 0,08    | 0,29  | 0,24           | 38,71    |
| 10   | Egypt                | 0         | 0         | 0,127464  | 0       | 0     | 0,15           | 0        |
| 11   | Taiwan               | 0,103012  | 0,11983   | 0,105754  | 0,21    | 0,24  | 0,13           | -11,75   |
| 12   | Chile                | 0         | 0,042265  | 0,084053  | 0       | 0,08  | 0,1            | 98,87    |
| 13   | Jordan               | 0,013289  | 0         | 0,062034  | 0,03    | 0     | 0,07           | 0        |
| 14   | Morocco              | 0         | 0         | 0,04708   | 0       | 0     | 0,06           | 0        |
| 15   | Argentina            | 0,035643  | 0,110635  | 0,040782  | 0,07    | 0,22  | 0,05           | -63,14   |
| 16   | Israel               | 0,002046  | 0,026453  | 0,039857  | 0       | 0,05  | 0,05           | 50,67    |
| 17   | Germany              | 0,015606  | 0,004223  | 0,034976  | 0,03    | 0,01  | 0,04           | 728,23   |
| 18   | United Kingdom       | 0,001276  | 0,066845  | 0,029148  | 0       | 0,13  | 0,04           | -56,39   |
| 19   | Japan                | 0,027112  | 0,065221  | 0,023156  | 0,06    | 0,13  | 0,03           | -64,5    |
| 20   | United States        | 0,06393   | 0,024396  | 0,018611  | 0,13    | 0,05  | 0,02           | -23,71   |
| 21   | Korea, South         | 0,00611   | 0,006731  | 0,009892  | 0,01    | 0,01  | 0,01           | 46,96    |
| 22   | Canada               | 0         | 0         | 0,009282  | 0       | 0     | 0,01           | 0        |
| 23   | Croatia              | 0         | 0,012885  | 0,006286  | 0       | 0,03  | 0,01           | -51,21   |
| 24   | South Africa         | 0,001113  | 0,00067   | 0,00278   | 0       | 0     | 0              | 314,93   |
| 25   | New Zealand          | 0,048443  | 0,005392  | 0,001447  | 0,1     | 0,01  | 0              | -73,16   |
| 26   | Netherlands          | 0         | 0,003451  | 0,001329  | 0       | 0,01  | 0              | -61,49   |
| 27   | Singapore            | 0         | 0         | 0,000409  | 0       | 0     | 0              | 0        |
| 28   | Brazil               | 0         | 0         | 0,00019   | 0       | 0     | 0              | 0        |
| 29   | Belgium              | 0         | 0         | 3,00E-05  | 0       | 0     | 0              | 0        |
| 30   | Mexico               | 0         | 0         | 1,20E-05  | 0       | 0     | 0              | 0        |
| 31   | Malaysia             | 0         | 0         | 5,00E-06  | 0       | 0     | 0              | 0        |
| 32   | Lebanon              | 0         | 0         | 0         | 0       | 0     | 0              | 0        |
| 33   | Serbia               | 0         | 0         | 0         | 0       | 0     | 0              | 0        |
| 34   | China                | 0,043056  | 0         | 0         | 0,09    | 0     | 0              | 0        |
| 35   | Hong Kong            | 0         | 0         | 0         | 0       | 0     | 0              | 0        |
| 36   | Thailand             | 0         | 0,024648  | 0         | 0       | 0,05  | 0              | -100     |
| 37   | United Arab Emirates | 0         | 0         | 0         | 0       | 0     | 0              | 0        |
| 38   | Cyprus               | 0         | 0         | 0         | 0       | 0     | 0              | 0        |
| 39   | Switzerland          | 0         | 0         | 0         | 0       | 0     | 0              | 0        |

Source of Data:China Customs

**World Trade Atlas**  
**China - Imports -Total-**  
**1509 Olive Oil**  
**Millions of US Dollars**  
January - December

| Rank | Country              |          |          |           | % Share |       | % Change       |         |
|------|----------------------|----------|----------|-----------|---------|-------|----------------|---------|
|      |                      | 2005     | 2006     | 2007      | 2005    | 2006  | 2007 - 07/06 - |         |
| 0    | -- World --          | 13,44752 | 21,82261 | 32,03796  | 100     | 100   | 100            | 46,81   |
| 1    | Spain                | 6,296204 | 9,420093 | 15,046101 | 46,82   | 43,17 | 46,96          | 59,72   |
| 2    | Italy                | 4,051677 | 8,425487 | 9,654971  | 30,13   | 38,61 | 30,14          | 14,59   |
| 3    | Greece               | 2,527378 | 2,461974 | 3,821484  | 18,79   | 11,28 | 11,93          | 55,22   |
| 4    | Australia            | 0,082848 | 0,624382 | 1,481582  | 0,62    | 2,86  | 4,62           | 137,29  |
| 5    | Turkey               | 0,079071 | 0,236058 | 1,047425  | 0,59    | 1,08  | 3,27           | 343,72  |
| 6    | Tunisia              | 0,043821 | 0,033628 | 0,190273  | 0,33    | 0,15  | 0,59           | 465,82  |
| 7    | Germany              | 0,075354 | 0,0741   | 0,15636   | 0,56    | 0,34  | 0,49           | 111,01  |
| 8    | Taiwan               | 0,10746  | 0,154529 | 0,135748  | 0,8     | 0,71  | 0,42           | -12,15  |
| 9    | Argentina            | 0,027189 | 0,070804 | 0,111556  | 0,2     | 0,32  | 0,35           | 57,56   |
| 10   | Syria                | 0,000734 | 0,038315 | 0,084609  | 0,01    | 0,18  | 0,26           | 120,82  |
| 11   | Israel               | 0,071322 | 0,163675 | 0,083558  | 0,53    | 0,75  | 0,26           | -48,95  |
| 12   | Portugal             | 0        | 0,042119 | 0,079461  | 0       | 0,19  | 0,25           | 88,66   |
| 13   | Jordan               | 0,003533 | 0        | 0,063973  | 0,03    | 0     | 0,2            | 0       |
| 14   | France               | 0,003023 | 0,005312 | 0,019356  | 0,02    | 0,02  | 0,06           | 264,38  |
| 15   | United Kingdom       | 0        | 0,01617  | 0,018043  | 0       | 0,07  | 0,06           | 11,58   |
| 16   | Lebanon              | 0        | 0        | 0,015526  | 0       | 0     | 0,05           | 0       |
| 17   | United States        | 0,002376 | 0,010385 | 0,012234  | 0,02    | 0,05  | 0,04           | 17,8    |
| 18   | Japan                | 0,010458 | 0,016306 | 0,006982  | 0,08    | 0,08  | 0,02           | -57,18  |
| 19   | Chile                | 0        | 0,000205 | 0,006323  | 0       | 0     | 0,02           | 2984,39 |
| 20   | Korea, South         | 0,021126 | 0,006829 | 0,002345  | 0,16    | 0,03  | 0,01           | -65,66  |
| 21   | Serbia               | 0        | 0        | 5,00E-05  | 0       | 0     | 0              | 0       |
| 22   | China                | 0        | 0        | 0         | 0       | 0     | 0              | 0       |
| 23   | Hong Kong            | 0        | 0        | 0         | 0       | 0     | 0              | 0       |
| 24   | Malaysia             | 0        | 6,00E-05 | 0         | 0       | 0     | 0              | -100    |
| 25   | Singapore            | 0        | 0,000927 | 0         | 0       | 0     | 0              | -100    |
| 26   | Thailand             | 0        | 0        | 0         | 0       | 0     | 0              | 0       |
| 27   | United Arab Emirates | 0,00019  | 0        | 0         | 0       | 0     | 0              | 0       |
| 28   | New Zealand          | 0        | 0        | 0         | 0       | 0     | 0              | 0       |
| 29   | Egypt                | 0        | 0        | 0         | 0       | 0     | 0              | 0       |
| 30   | Morocco              | 0        | 0        | 0         | 0       | 0     | 0              | 0       |
| 31   | South Africa         | 0        | 0,009955 | 0         | 0       | 0,05  | 0              | -100    |
| 32   | Brazil               | 0        | 0        | 0         | 0       | 0     | 0              | 0       |
| 33   | Belgium              | 0        | 0        | 0         | 0       | 0     | 0              | 0       |
| 34   | Croatia              | 0,043756 | 0        | 0         | 0,33    | 0     | 0              | 0       |
| 35   | Cyprus               | 0        | 0,010893 | 0         | 0       | 0,05  | 0              | -100    |
| 36   | Canada               | 0        | 0,000404 | 0         | 0       | 0     | 0              | -100    |
| 37   | Mexico               | 0        | 0        | 0         | 0       | 0     | 0              | 0       |
| 38   | Switzerland          | 0        | 0        | 0         | 0       | 0     | 0              | 0       |
| 39   | Netherlands          | 0        | 0        | 0         | 0       | 0     | 0              | 0       |



**World Trade Atlas**  
**China - Imports -Total-**  
**1509 Olive Oil**  
**Millions of US Dollars**  
January - December

| Rank | Country              |          |          |          | % Share |       | % Change       |          |
|------|----------------------|----------|----------|----------|---------|-------|----------------|----------|
|      |                      | 2002     | 2003     | 2004     | 2002    | 2003  | 2004 - 04/03 - |          |
| 0    | -- World --          | 0,995956 | 1,975688 | 6,800733 | 100     | 100   | 100            | 244,22   |
| 1    | Spain                | 0,320455 | 1,000674 | 2,98157  | 32,18   | 50,65 | 43,84          | 197,96   |
| 2    | Italy                | 0,2158   | 0,560826 | 2,063585 | 21,67   | 28,39 | 30,34          | 267,95   |
| 3    | Greece               | 0,296411 | 0,284992 | 1,571804 | 29,76   | 14,43 | 23,11          | 451,53   |
| 4    | Japan                | 0,072687 | 0,057268 | 0,07629  | 7,3     | 2,9   | 1,12           | 33,22    |
| 5    | Argentina            | 0        | 0        | 0,045262 | 0       | 0     | 0,67           | 0        |
| 6    | Turkey               | 0,017241 | 0,011127 | 0,017316 | 1,73    | 0,56  | 0,26           | 55,62    |
| 7    | Germany              | 5,50E-05 | 0,000101 | 0,016299 | 0,01    | 0,01  | 0,24           | 16037,62 |
| 8    | Australia            | 0,001544 | 0,000484 | 0,013104 | 0,16    | 0,02  | 0,19           | 2607,44  |
| 9    | Taiwan               | 0,00195  | 0,018197 | 0,012303 | 0,2     | 0,92  | 0,18           | -32,39   |
| 10   | France               | 0,033917 | 0,005713 | 0,002622 | 3,41    | 0,29  | 0,04           | -54,1    |
| 11   | Belgium              | 0        | 0,000835 | 0,000328 | 0       | 0,04  | 0,01           | -60,72   |
| 12   | Korea, South         | 0,025718 | 0,026092 | 0,000225 | 2,58    | 1,32  | 0              | -99,14   |
| 13   | Hong Kong            | 0        | 0,001244 | 2,50E-05 | 0       | 0,06  | 0              | -97,99   |
| 14   | Serbia               | 0        | 0        | 0        | 0       | 0     | 0              | 0        |
| 15   | China                | 0        | 0        | 0        | 0       | 0     | 0              | 0        |
| 16   | Israel               | 0        | 0        | 0        | 0       | 0     | 0              | 0        |
| 17   | Jordan               | 0        | 0        | 0        | 0       | 0     | 0              | 0        |
| 18   | Lebanon              | 0,0003   | 0        | 0        | 0,03    | 0     | 0              | 0        |
| 19   | Malaysia             | 0        | 0        | 0        | 0       | 0     | 0              | 0        |
| 20   | Singapore            | 0,000112 | 0        | 0        | 0,01    | 0     | 0              | 0        |
| 21   | Syria                | 0        | 0        | 0        | 0       | 0     | 0              | 0        |
| 22   | Thailand             | 0        | 0        | 0        | 0       | 0     | 0              | 0        |
| 23   | United Arab Emirates | 0        | 0        | 0        | 0       | 0     | 0              | 0        |
| 24   | New Zealand          | 0        | 0        | 0        | 0       | 0     | 0              | 0        |
| 25   | Egypt                | 0        | 0        | 0        | 0       | 0     | 0              | 0        |
| 26   | Morocco              | 0        | 0        | 0        | 0       | 0     | 0              | 0        |
| 27   | South Africa         | 0        | 0        | 0        | 0       | 0     | 0              | 0        |
| 28   | Tunisia              | 0        | 0        | 0        | 0       | 0     | 0              | 0        |
| 29   | Brazil               | 0        | 0        | 0        | 0       | 0     | 0              | 0        |
| 30   | Chile                | 0        | 0        | 0        | 0       | 0     | 0              | 0        |
| 31   | Croatia              | 0        | 0        | 0        | 0       | 0     | 0              | 0        |
| 32   | Cyprus               | 0        | 0        | 0        | 0       | 0     | 0              | 0        |
| 33   | Canada               | 0        | 0,000275 | 0        | 0       | 0,01  | 0              | -100     |
| 34   | United States        | 0,009712 | 0,00786  | 0        | 0,98    | 0,4   | 0              | -100     |
| 35   | Mexico               | 0        | 0        | 0        | 0       | 0     | 0              | 0        |
| 36   | Netherlands          | 0        | 0        | 0        | 0       | 0     | 0              | 0        |
| 37   | Portugal             | 0        | 0        | 0        | 0       | 0     | 0              | 0        |
| 38   | Switzerland          | 0        | 0        | 0        | 0       | 0     | 0              | 0        |
| 39   | United Kingdom       | 5,40E-05 | 0        | 0        | 0,01    | 0     | 0              | 0        |

**World Trade Atlas**  
**China - Imports -Total-**  
**1509 Olive Oil**  
**Millions of US Dollars**  
January - December

| Rank | Country              |          |          |          | % Share |       | % Change       |         |
|------|----------------------|----------|----------|----------|---------|-------|----------------|---------|
|      |                      | 1999     | 2000     | 2001     | 1999    | 2000  | 2001 - 01/00 - |         |
| 0 -- | World --             | 0,277807 | 0,438673 | 0,46282  | 100     | 100   | 100            | 5,5     |
| 1    | Spain                | 0,047181 | 0,087561 | 0,140864 | 16,98   | 19,96 | 30,44          | 60,88   |
| 2    | Greece               | 0,079843 | 0,145024 | 0,11412  | 28,74   | 33,06 | 24,66          | -21,31  |
| 3    | Italy                | 0,103659 | 0,134953 | 0,113026 | 37,31   | 30,76 | 24,42          | -16,25  |
| 4    | Portugal             | 0,00244  | 0        | 0,027996 | 0,88    | 0     | 6,05           | 0       |
| 5    | Korea, South         | 0,000167 | 0,009073 | 0,016174 | 0,06    | 2,07  | 3,5            | 78,27   |
| 6    | United States        | 0,020877 | 0,027707 | 0,015794 | 7,52    | 6,32  | 3,41           | -43     |
| 7    | Singapore            | 0        | 0,000665 | 0,01452  | 0       | 0,15  | 3,14           | 2083,46 |
| 8    | Turkey               | 0,00478  | 0        | 0,013281 | 1,72    | 0     | 2,87           | 0       |
| 9    | Taiwan               | 0,00075  | 0,003273 | 0,002436 | 0,27    | 0,75  | 0,53           | -25,57  |
| 10   | France               | 0,016425 | 0,00529  | 0,001818 | 5,91    | 1,21  | 0,39           | -65,63  |
| 11   | Japan                | 0,000705 | 0,0012   | 0,001022 | 0,25    | 0,27  | 0,22           | -14,83  |
| 12   | Hong Kong            | 3,60E-05 | 0,02238  | 0,000898 | 0,01    | 5,1   | 0,19           | -95,99  |
| 13   | Germany              | 0,000862 | 0        | 0,000359 | 0,31    | 0     | 0,08           | 0       |
| 14   | Australia            | 0        | 0        | 0,000335 | 0       | 0     | 0,07           | 0       |
| 15   | Belgium              | 0        | 0        | 0,000177 | 0       | 0     | 0,04           | 0       |
| 16   | Brazil               | 0        | 0        | 0        | 0       | 0     | 0              | 0       |
| 17   | Chile                | 0        | 0        | 0        | 0       | 0     | 0              | 0       |
| 18   | Croatia              | 0        | 0        | 0        | 0       | 0     | 0              | 0       |
| 19   | Cyprus               | 0        | 0        | 0        | 0       | 0     | 0              | 0       |
| 20   | Canada               | 0        | 0        | 0        | 0       | 0     | 0              | 0       |
| 21   | Mexico               | 0        | 0        | 0        | 0       | 0     | 0              | 0       |
| 22   | Argentina            | 0        | 0        | 0        | 0       | 0     | 0              | 0       |
| 23   | Netherlands          | 0        | 0        | 0        | 0       | 0     | 0              | 0       |
| 24   | Switzerland          | 0        | 4,40E-05 | 0        | 0       | 0,01  | 0              | -100    |
| 25   | United Kingdom       | 0        | 0,001489 | 0        | 0       | 0,34  | 0              | -100    |
| 26   | Syria                | 0        | 0        | 0        | 0       | 0     | 0              | 0       |
| 27   | Thailand             | 8,20E-05 | 0        | 0        | 0,03    | 0     | 0              | 0       |
| 28   | United Arab Emirates | 0        | 0        | 0        | 0       | 0     | 0              | 0       |
| 29   | New Zealand          | 0        | 0        | 0        | 0       | 0     | 0              | 0       |
| 30   | Egypt                | 0        | 0        | 0        | 0       | 0     | 0              | 0       |
| 31   | Morocco              | 0        | 0        | 0        | 0       | 0     | 0              | 0       |
| 32   | South Africa         | 0        | 0        | 0        | 0       | 0     | 0              | 0       |
| 33   | Tunisia              | 0        | 0        | 0        | 0       | 0     | 0              | 0       |
| 34   | Serbia               | 0        | 0        | 0        | 0       | 0     | 0              | 0       |
| 35   | China                | 0        | 0        | 0        | 0       | 0     | 0              | 0       |
| 36   | Israel               | 0        | 0        | 0        | 0       | 0     | 0              | 0       |
| 37   | Jordan               | 0        | 1,40E-05 | 0        | 0       | 0     | 0              | -100    |
| 38   | Lebanon              | 0        | 0        | 0        | 0       | 0     | 0              | 0       |
| 39   | Malaysia             | 0        | 0        | 0        | 0       | 0     | 0              | 0       |

**World Trade Atlas**  
**China - Imports -Total-**  
**1509 Olive Oil**  
**Quantity**

| January - December |                      |               |               |               |                    |
|--------------------|----------------------|---------------|---------------|---------------|--------------------|
| Rank               | Country              | - KG - 2008 - | - KG - 2009 - | - KG - 2010 - | % Change - 10/09 - |
| 0                  | -- World --          | 10174199      | 12505011      | 21173712      | 69,32              |
| 1                  | Spain                | 4261621       | 5308529       | 9460804       | 78,22              |
| 2                  | Italy                | 3258131       | 4232030       | 8007505       | 89,21              |
| 3                  | Greece               | 1261493       | 1140734       | 1617318       | 41,78              |
| 4                  | Syria                | 70084         | 461023        | 583932        | 26,66              |
| 5                  | Australia            | 417112        | 569383        | 531303        | -6,69              |
| 6                  | Tunisia              | 43512         | 81492         | 384386        | 371,69             |
| 7                  | Turkey               | 776070        | 560437        | 276088        | -50,74             |
| 8                  | Portugal             | 0             | 10271         | 112175        | 992,15             |
| 9                  | France               | 6734          | 29555         | 49483         | 67,43              |
| 10                 | Taiwan               | 25763         | 24699         | 40626         | 64,48              |
| 11                 | Egypt                | 0             | 0             | 38510         | 0                  |
| 12                 | Jordan               | 2417          | 0             | 13439         | 0                  |
| 13                 | Chile                | 0             | 6002          | 10618         | 76,91              |
| 14                 | United Kingdom       | 102           | 9231          | 9225          | -0,06              |
| 15                 | Israel               | 204           | 7303          | 9016          | 23,46              |
| 16                 | Argentina            | 5896          | 19968         | 7822          | -60,83             |
| 17                 | Germany              | 4444          | 714           | 6839          | 857,84             |
| 18                 | Morocco              | 0             | 0             | 4369          | 0                  |
| 19                 | Korea, South         | 1282          | 2103          | 2905          | 38,14              |
| 20                 | United States        | 2589          | 5510          | 2727          | -50,51             |
| 21                 | Japan                | 2140          | 18372         | 1575          | -91,43             |
| 22                 | Canada               | 0             | 0             | 1098          | 0                  |
| 23                 | Croatia              | 0             | 1926          | 927           | -51,87             |
| 24                 | Netherlands          | 0             | 65            | 510           | 684,62             |
| 25                 | South Africa         | 120           | 39            | 186           | 376,92             |
| 26                 | Singapore            | 0             | 0             | 174           | 0                  |
| 27                 | New Zealand          | 7575          | 220           | 142           | -35,45             |
| 28                 | Malaysia             | 0             | 0             | 6             | 0                  |
| 29                 | Brazil               | 0             | 0             | 3             | 0                  |
| 30                 | Belgium              | 0             | 0             | 1             | 0                  |
| 31                 | Cyprus               | 0             | 0             | 0             | 0                  |
| 32                 | Mexico               | 0             | 0             | 0             | 0                  |
| 33                 | Switzerland          | 0             | 0             | 0             | 0                  |
| 34                 | Lebanon              | 0             | 0             | 0             | 0                  |
| 35                 | Serbia               | 0             | 0             | 0             | 0                  |
| 36                 | China                | 26910         | 0             | 0             | 0                  |
| 37                 | Hong Kong            | 0             | 0             | 0             | 0                  |
| 38                 | Thailand             | 0             | 15405         | 0             | -100               |
| 39                 | United Arab Emirates | 0             | 0             | 0             | 0                  |

**World Trade Atlas**  
**China - Imports -Total-**  
**1509 Olive Oil**  
**Quantity**

| January - December |                      |             |             |             |                       |
|--------------------|----------------------|-------------|-------------|-------------|-----------------------|
| Rank               | Country              | - KG - 2005 | - KG - 2006 | - KG - 2007 | % Change<br>- 07/06 - |
| 0                  | -- World --          | 3825684     | 4537422     | 7162792     | 57,86                 |
| 1                  | Spain                | 1628368     | 1947022     | 3324813     | 70,76                 |
| 2                  | Italy                | 1012315     | 1645117     | 2164956     | 31,6                  |
| 3                  | Greece               | 1033060     | 609765      | 889496      | 45,88                 |
| 4                  | Syria                | 408         | 7686        | 18988       | 147,05                |
| 5                  | Australia            | 12933       | 118379      | 254170      | 114,71                |
| 6                  | Tunisia              | 8037        | 7039        | 39231       | 457,34                |
| 7                  | Turkey               | 21933       | 44930       | 278663      | 520,22                |
| 8                  | Portugal             | 0           | 6781        | 17585       | 159,33                |
| 9                  | France               | 146         | 323         | 1114        | 244,89                |
| 10                 | Taiwan               | 27909       | 41460       | 39132       | -5,62                 |
| 11                 | Egypt                | 0           | 0           | 0           | 0                     |
| 12                 | Jordan               | 883         | 0           | 8348        | 0                     |
| 13                 | Chile                | 0           | 17          | 925         | 5.341,18              |
| 14                 | United Kingdom       | 0           | 4288        | 8087        | 88,6                  |
| 15                 | Israel               | 28070       | 41430       | 20380       | -50,81                |
| 16                 | Argentina            | 4599        | 20113       | 21853       | 8,65                  |
| 17                 | Germany              | 27422       | 29640       | 61203       | 106,49                |
| 18                 | Morocco              | 0           | 0           | 0           | 0                     |
| 19                 | Korea, South         | 6330        | 3908        | 1310        | -66,48                |
| 20                 | United States        | 682         | 2091        | 2770        | 32,47                 |
| 21                 | Japan                | 4662        | 4520        | 896         | -80,18                |
| 22                 | Canada               | 0           | 180         | 0           | -100                  |
| 23                 | Croatia              | 7913        | 0           | 0           | 0                     |
| 24                 | Netherlands          | 0           | 0           | 0           | 0                     |
| 25                 | South Africa         | 0           | 637         | 0           | -100                  |
| 26                 | Singapore            | 0           | 220         | 0           | -100                  |
| 27                 | New Zealand          | 0           | 0           | 0           | 0                     |
| 28                 | Malaysia             | 0           | 30          | 0           | -100                  |
| 29                 | Brazil               | 0           | 0           | 0           | 0                     |
| 30                 | Belgium              | 0           | 0           | 0           | 0                     |
| 31                 | Cyprus               | 0           | 1846        | 0           | -100                  |
| 32                 | Mexico               | 0           | 0           | 0           | 0                     |
| 33                 | Switzerland          | 0           | 0           | 0           | 0                     |
| 34                 | Lebanon              | 0           | 0           | 8772        | 0                     |
| 35                 | Serbia               | 0           | 0           | 100         | 0                     |
| 36                 | China                | 0           | 0           | 0           | 0                     |
| 37                 | Hong Kong            | 0           | 0           | 0           | 0                     |
| 38                 | Thailand             | 0           | 0           | 0           | 0                     |
| 39                 | United Arab Emirates | 14          | 0           | 0           | 0                     |

**World Trade Atlas**  
**China - Imports -Total-**  
**1509 Olive Oil**  
**Quantity**

| January - December |                      |               |             |             |                       |
|--------------------|----------------------|---------------|-------------|-------------|-----------------------|
| Rank               | Country              | - KG - 2002 - | KG - 2003 - | KG - 2004 - | % Change<br>- 04/03 - |
| 0                  | -- World --          | 454090        | 774592      | 2295584     | 196,36                |
| 1                  | Spain                | 105597        | 329979      | 866433      | 162,57                |
| 2                  | Italy                | 89339         | 230139      | 649535      | 182,24                |
| 3                  | Greece               | 163481        | 159325      | 727007      | 356,3                 |
| 4                  | Syria                | 0             | 0           | 0           | 0                     |
| 5                  | Australia            | 490           | 126         | 1943        | 1.442,06              |
| 6                  | Tunisia              | 0             | 0           | 0           | 0                     |
| 7                  | Turkey               | 33771         | 3655        | 4307        | 17,84                 |
| 8                  | Portugal             | 0             | 0           | 0           | 0                     |
| 9                  | France               | 5864          | 514         | 110         | -78,6                 |
| 10                 | Taiwan               | 440           | 11660       | 3056        | -73,79                |
| 11                 | Egypt                | 0             | 0           | 0           | 0                     |
| 12                 | Jordan               | 0             | 0           | 0           | 0                     |
| 13                 | Chile                | 0             | 0           | 0           | 0                     |
| 14                 | United Kingdom       | 42            | 0           | 0           | 0                     |
| 15                 | Israel               | 0             | 0           | 0           | 0                     |
| 16                 | Argentina            | 0             | 0           | 12570       | 0                     |
| 17                 | Germany              | 22            | 23          | 5040        | 21813,04              |
| 18                 | Morocco              | 0             | 0           | 0           | 0                     |
| 19                 | Korea, South         | 8500          | 7473        | 8           | -99,89                |
| 20                 | United States        | 15147         | 4641        | 0           | -100                  |
| 21                 | Japan                | 31138         | 26536       | 25534       | -3,78                 |
| 22                 | Canada               | 0             | 116         | 0           | -100                  |
| 23                 | Croatia              | 0             | 0           | 0           | 0                     |
| 24                 | Netherlands          | 0             | 0           | 0           | 0                     |
| 25                 | South Africa         | 0             | 0           | 0           | 0                     |
| 26                 | Singapore            | 109           | 0           | 0           | 0                     |
| 27                 | New Zealand          | 0             | 0           | 0           | 0                     |
| 28                 | Malaysia             | 0             | 0           | 0           | 0                     |
| 29                 | Brazil               | 0             | 0           | 0           | 0                     |
| 30                 | Belgium              | 0             | 5           | 31          | 520                   |
| 31                 | Cyprus               | 0             | 0           | 0           | 0                     |
| 32                 | Mexico               | 0             | 0           | 0           | 0                     |
| 33                 | Switzerland          | 0             | 0           | 0           | 0                     |
| 34                 | Lebanon              | 150           | 0           | 0           | 0                     |
| 35                 | Serbia               | 0             | 0           | 0           | 0                     |
| 36                 | China                | 0             | 0           | 0           | 0                     |
| 37                 | Hong Kong            | 0             | 400         | 10          | -97,5                 |
| 38                 | Thailand             | 0             | 0           | 0           | 0                     |
| 39                 | United Arab Emirates | 0             | 0           | 0           | 0                     |

**World Trade Atlas**  
**China - Imports -Total-**  
**1509 Olive Oil**  
**Quantity**

| January - December |                      |               |               |               |                    |
|--------------------|----------------------|---------------|---------------|---------------|--------------------|
| Rank               | Country              | - KG - 1999 - | - KG - 2000 - | - KG - 2001 - | % Change - 01/00 - |
| 0                  | -- World --          | 120050        | 227631        | 302347        | 32,82              |
| 1                  | Spain                | 14738         | 34833         | 72361         | 107,74             |
| 2                  | Italy                | 59134         | 94482         | 81894         | -13,32             |
| 3                  | Greece               | 32186         | 75876         | 96827         | 27,61              |
| 4                  | Syria                | 0             | 0             | 0             | 0                  |
| 5                  | Australia            | 0             | 0             | 84            | 0                  |
| 6                  | Tunisia              | 0             | 0             | 0             | 0                  |
| 7                  | Turkey               | 1820          | 0             | 16627         | 0                  |
| 8                  | Portugal             | 617           | 0             | 10946         | 0                  |
| 9                  | France               | 3394          | 1300          | 250           | -80,77             |
| 10                 | Taiwan               | 150           | 640           | 422           | -34,06             |
| 11                 | Egypt                | 0             | 0             | 0             | 0                  |
| 12                 | Jordan               | 0             | 15            | 0             | -100               |
| 13                 | Chile                | 0             | 0             | 0             | 0                  |
| 14                 | United Kingdom       | 0             | 496           | 0             | -100               |
| 15                 | Israel               | 0             | 0             | 0             | 0                  |
| 16                 | Argentina            | 0             | 0             | 0             | 0                  |
| 17                 | Germany              | 220           | 0             | 10            | 0                  |
| 18                 | Morocco              | 0             | 0             | 0             | 0                  |
| 19                 | Korea, South         | 20            | 2500          | 5200          | 108                |
| 20                 | United States        | 7590          | 5884          | 11464         | 94,83              |
| 21                 | Japan                | 64            | 99            | 87            | -12,12             |
| 22                 | Canada               | 0             | 0             | 0             | 0                  |
| 23                 | Croatia              | 0             | 0             | 0             | 0                  |
| 24                 | Netherlands          | 0             | 0             | 0             | 0                  |
| 25                 | South Africa         | 0             | 0             | 0             | 0                  |
| 26                 | Singapore            | 0             | 190           | 4750          | 2.400,00           |
| 27                 | New Zealand          | 0             | 0             | 0             | 0                  |
| 28                 | Malaysia             | 0             | 0             | 0             | 0                  |
| 29                 | Brazil               | 0             | 0             | 0             | 0                  |
| 30                 | Belgium              | 0             | 0             | 25            | 0                  |
| 31                 | Cyprus               | 0             | 0             | 0             | 0                  |
| 32                 | Mexico               | 0             | 0             | 0             | 0                  |
| 33                 | Switzerland          | 0             | 3             | 0             | -100               |
| 34                 | Lebanon              | 0             | 0             | 0             | 0                  |
| 35                 | Serbia               | 0             | 0             | 0             | 0                  |
| 36                 | China                | 0             | 0             | 0             | 0                  |
| 37                 | Hong Kong            | 36            | 11313         | 1400          | -87,62             |
| 38                 | Thailand             | 81            | 0             | 0             | 0                  |
| 39                 | United Arab Emirates | 0             | 0             | 0             | 0                  |

## **ANEXO 6**

## BUSINESS SURVEY TO OLIVE OIL IMPORTERS

1. What **categories of olive oil** do you usually import? [Specify the approximate share of each one]

- a) Extra Virgin |\_\_|%
- b) Virgin |\_\_|%
- c) Standard - containing olive oil and virgin olive oil |\_\_|%
- d) Others (e.g. flavored) |\_\_|%

2. What **chemical analysis** to the olive oil do you usually make / request? [A tick]

- a) Acidity | \_\_ |
- b) Peroxide Index | \_\_ |
- c) Spectrophotometry | \_\_ |
- d) Sterol | \_\_ |
- e) Erythrodiol + uvaol | \_\_ |
- f) Stigmastadiene | \_\_ |
- g) Other (specify): \_\_\_\_\_

3.1. What are the **main positive attributes** you look for in the olive oil you import?

- a)
- b)
- c)

3.2. And what are the **main negative attributes** that you try to avoid in the olive oil you import?

- a)
- b)
- c)

3.3 Do you usually ask for lots with specific **organoleptic attributes** that are most appreciated your country? (E.g.: more or less fruity, sweet intensity, sour and spicy) [tick one answer]

- a) Often | \_\_ | 4
- b) Sometimes | \_\_ | 3
- c) Seldom | \_\_ | 2
- d) Never | \_\_ | 1

3.4 If you answered a) or b) in the previous question, what kind of lots or specific features do you usually ask for?

- a)
- b)
- c)

4. How important is the picture on the packaging of the oil that you import? [Tick only one answer]

- a) Very important | \_\_ | 4
- b) Somewhat important | \_\_ | 3
- c) A little important | \_\_ | 2
- d) Not important | \_\_ | 1

Why? \_\_\_\_\_

5.1 How important is the brand of imported olive oil to you? [Tick only one answer]

- a) Very important | \_\_ | 4
- b) Somewhat important | \_\_ | 3
- c) Not very important | \_\_ | 2
- d) Not important at all | \_\_ | 1

Why

? \_\_\_\_\_

5.2. What brands of olive oil do you usually import?

- a)
- b)
- c)



5.3. What is, in your opinion, the reasonable price for each olive oil category?

- a) Extra Virgin \_\_\_\_\_
- b) Virgin \_\_\_\_\_
- c) Standard - containing olive oil and virgin olive  
\_\_\_\_\_
- d) Other \_\_\_\_\_

6.1. Are joint promotions with brands important to you? [Tick only one answer]

- a) Very important | \_\_\_ | 4
  - b) For important | \_\_\_ | 3
  - c) Not very important | \_\_\_ | 2
  - d) Not important at all | \_\_\_ | 1
- Why? \_\_\_\_\_

6.2. What types of joint promotions do you deem important?

- a)
- b)
- c)

7.1 How important to you is the price (cost price, delivered without VAT) of the olive oil you import? [Tick only one answer]

- a) Very important | \_\_\_ | 4
- b) Somewhat important | \_\_\_ | 3
- c) Not very important | \_\_\_ | 2
- d) Not important at all | \_\_\_ | 1

8.1. What types of transport do you use most often when importing olive oil?

- a)
- b)
- c)

8.2. Is the type of transport of olive oil relevant to you?

- No | \_\_\_ |  
Yes | \_\_\_ | Why? \_\_\_\_\_

9.1 How important to you is it the duration of transport when importing olive oil? [Tick only one answer]

- a) Very important | \_\_\_ | 4
- b) Somewhat important | \_\_\_ | 3
- c) Not very important | \_\_\_ | 2
- d) Not important at all | \_\_\_ | 1

9.2. What is the duration of transport you consider reasonable?

\_\_\_\_\_

10. What types of packaging of olive oil do you usually import?

- a) \_\_\_\_\_
- b) \_\_\_\_\_
- c) \_\_\_\_\_

11.1 How important is the time your suppliers take to deliver your orders? [Tick only one answer]

- a) Very important | \_\_\_ | 4
- b) Somewhat important | \_\_\_ | 3
- c) Not very important | \_\_\_ | 2
- d) Not important at all | \_\_\_ | 1

11.2. What time to deliver your orders (upon receiving the order) would you deem reasonable?

\_\_\_\_\_

12. What Export / Import Certificates are needed for olive oil to enter your country?

---

13. What are the major constraints / problems associated with logistics / distribution when importing olive oil?

---

14.1. How important are tax issues / regulations important to you?

- a) Very important | \_\_ | 4
- b) Somewhat important | \_\_ | 3
- c) Not very important | \_\_ | 2
- d) Not important at all | \_\_ | 1

14.2. What are the most important tax issues / regulations to you?

- a)
- b)
- c)

#### INQUÉRITO AOS PRODUTORES PORTUGUESES EXPORTADORES DE AZEITE

1. Por ordem de importância quais os três factores mais relevantes na **negociação** da exportação de azeite?

- 1º \_\_\_\_\_
- 2º \_\_\_\_\_
- 3º \_\_\_\_\_

2.1. Qual o **prazo de recebimento médio** que é mais comum nas suas exportações de azeite?

---

2.2. Qual o **prazo de recebimento** que considera razoável?

---

3. Por transacção, qual a **quantidade de produto** mais frequentemente encomendada nas suas exportações de azeite?

---

4. Quais são as **características químicas e organolépticas** mais valorizadas no azeite para exportação?

- a) \_\_\_\_\_
- b) \_\_\_\_\_
- c) \_\_\_\_\_

5. Quais são os **tipos de embalagem** que mais utiliza no azeite que exporta? (indique a quota de cada uma em termos percentuais)

- a) \_\_\_\_\_
- b) \_\_\_\_\_
- c) \_\_\_\_\_

6. Para os **países para onde mais exporta** azeite, quais as **exigências legais / fiscais**, quais os **tipos de transportes** mais utilizados em % e quais as **embalagens / rotulagens** mais frequentes

---

7. De um modo geral, como caracteriza a sua **capacidade de resposta** aos pedidos de azeite que lhe chegam do exterior?

- a) Tem quase sempre uma boa capacidade de resposta |\_\_|4
- b) A maior parte das vezes tem capacidade de resposta |\_\_|3
- c) Tem por vezes algumas dificuldades na capacidade de resposta |\_\_|2
- d) Tem frequentemente dificuldades na capacidade de resposta |\_\_|1

Porquê? \_\_\_\_\_

8. Quais os aspectos que poderão afectar a sua **capacidade de resposta**?

- a) \_\_\_\_\_
- b) \_\_\_\_\_
- c) \_\_\_\_\_

9. Quais as principais **limitações/barreiras** que encontra na exportação de azeite?

---

### **IMPORTADORES**

Foram inquiridos quatro importadores. Dois do Brasil, um do Reino Unido (Inglaterra) e um da China.

#### **Categorias de azeite mais importadas:**

Inglaterra:

- Extra Virgem (90%)
- Virgem (10%)

Brasil:

- Extra Virgem
- Azeite refinado + Azeite Virgem

Brasil (Ceará):

- Extra Virgem

China:

- Extra Virgem
- Virgem

### **Análises Químicas Requeridas:**

Inglaterra:

- Não respondeu

Brasil:

- Acidez
- Índice de peróxidos

Brasil (Ceará):

- Acidez
- Índice de peróxidos
- Espectrofotometria
- Esteróis
- Eritrodiol + Uvaol
- Estigmastadieno

China:

- Acidez
- Índice de peróxidos

### **Atributos mais valorizados:**

Inglaterra:

- Marca

Brasil:

- Marca
- Qualidade

Brasil (Ceará):

- Boa acidez
- Viscosidade
- Aroma
- Imagem

China:

- Qualidade
- Baixa acidez

### **Atributos negativos a evitar:**

Inglaterra:

- Não respondeu

Brasil:

- Baixa qualidade

Brasil (Ceará):

- Má imagem
- Sabor amargo
- Preço fora de mercado
- Fornecedor amador

China:

- Elevada acidez
- Preços muito elevados

### **Costuma requerer lotes com determinados atributos organolépticos:**

Inglaterra:

- Nunca

Brasil:

- Raramente

Brasil (Ceará):

- Frequentemente
  - Frutado
  - Boa persistência
  - Boa viscosidade

- Cor agradável

China:

- Nunca

#### **Importância da imagem da embalagem:**

Inglaterra:

- Muito importante
  - Porque a embalagem deve ser atractiva

Brasil

- Muito importante
  - Porque é um atributo de vendas junto do trade e dos consumidores

Brasil (Ceará):

- Muito importante
  - Porque a primeira impressão dos consumidores é com os olhos

China:

- Muito importante
  - Porque uma embalagem atractiva é muito importante para as vendas

#### **Importância da marca:**

Inglaterra:

- Muito importante
  - Porque as marcas conhecidas vendem-se melhor e mais rapidamente

Brasil:

- Muito importante
  - Porque a marca é um factor predominante na escolha do consumidor

Brasil (Ceará)

- Muito importante
  - Porque marcas consolidadas e de fácil compreensão ajudam bastante na decisão do consumidor final

China

- Muito importante
  - Porque muitos consumidores apenas compram uma marca, sabendo que essa lhes dará garantias de qualidade

#### **Marcas habitualmente importadas:**

Inglaterra:

- Gallo
- Oliveira da Serra

Brasil:

- Não respondeu

Brasil (Ceará):

- Ervideira
- Herdade do pinheiro

China:

- Não respondeu

#### **Preço considerado razoável para cada categoria de azeite:**

Inglaterra:

- Extra Virgem: > £3.00
- Virgem: < £3.00
- Standard: £2.50 - £3.00

Brasil:

- Standard: £2.50 - £3.00
- Azeite refinado + azeite virgem: R\$ 10,90

Brasil (Ceará):

- Não respondeu

China:

- Não respondeu

**Importância das promoções conjuntas:**

Inglaterra:

- Nada importantes

Brasil:

- Muito importantes
  - Meios de comunicação
  - Formação
  - Acções de sell-out junto ao trade
  - Incentivo de vendas

Brasil (Ceará):

- Muito importantes
  - Anúncios em revistas especializadas
  - Degustação on e off-trade
  - Campanhas
  - Participação em feiras

China:

- Muito importantes
  - Divulgação

**Importância do preço:**

Inglaterra:

- Muito importante

Brasil:

- Muito importante

Brasil (Ceará):

- Muito importante

China:

- Muito importante

**Meios de transporte mais utilizados:**

Inglaterra:

- Rodoviário:
  - Não é relevante, porque não existem condicionantes ao transporte de azeite
  - O tempo de transporte também não é relevante

Brasil:

- Marítimo
  - É relevante devido ao benefício custo x tempo de entrega
  - O tempo de transporte é relativamente importante, sendo 3 meses o mais razoável

Brasil (Ceará):

- Marítimo
  - É relevante devido ao custo
  - O tempo de transporte é muito importante, sendo 21 dias (FOB Lisboa) o mais razoável

China:

- Marítimo
  - É importante tendo em conta a relação entre custo e o tempo de entrega
  - Até ao momento o tempo de transporte não tem sido relevante

**Tipos de embalagem que costumam importar:**

Inglaterra:

- Garrafas de vidro

Brasil:

- Lata
- Vidro

- Galão de 5 litros

Brasil (Ceará):

- 250 cl
- 500 cl
- 750 cl
- 2 e 3 L

China:

- Garrafas de vidro
  - 500 cl
  - 750 cl

**Importância da capacidade de resposta às encomendas:**

Inglaterra:

- Relativamente importante
  - Tempo considerado razoável: uma semana

Brasil:

- Relativamente importante
  - Tempo considerado razoável: 20 dias

Brasil (Ceará):

- Muito importante
  - Tempo considerado razoável: 7 dias

China:

- Relativamente importante
  - Tempo considerado razoável: 21 dias

**Certificados de exportação/importação requeridos:**

Inglaterra:

- Nenhum

Brasil:

- Anvisa

Brasil (Ceará):

- Certificados de origem e de Análises

China:

- Customs import declaration
- Bill of landing
- Business license
- Packing list

**Principais dificuldades logísticas:**

Inglaterra:

- Nenhum

Brasil:

- Tempo de chegada do produto

Brasil (Ceará):

- Escassez de navios com rota directa para o Ceará

China:

- Tempo de chegada do produto

**Importância das questões fiscais/regulamentares:**

Inglaterra:

- Nada importantes
  - Não há condicionantes fiscais à importação de azeite em Inglaterra

Brasil:

- Muito importantes
  - Não especifica

Brasil (Ceará):

- Muito importantes
  - Impostos federais e estaduais

China:

- Muito importantes
  - Excesso de burocracia