

# INFORME ANUAL

---

DE USO DE BENEFICIOS OTORGADOS  
A UNIVERSIDADES PRIVADAS - 2015

DICIEMBRE 2017



# CONTENIDO

1. Antecedentes.....	10
1.1 Constitución Política del Perú.....	10
1.2 Decreto Legislativo N° 882 .....	11
1.3 Ley N° 30220, Ley Universitaria.....	11
1.3.1 Universidades privadas asociativas .....	12
1.3.2 Universidades privadas societarias.....	12
1.4 Decreto Supremo N° 006-2016-EF .....	13
1.5 Beneficios legales otorgados a las universidades privadas.....	14
1.5.1 Beneficios referidos al impuesto a la renta .....	14
1.5.2 Beneficios referidos al Impuesto General a las Ventas.....	17
2. Alcance .....	18
2.1 Perfil de las universidades participantes del estudio .....	18
3. Metodología .....	21
4. La Reinversión en la universidad privada 2015.....	24
4.1 Reinversión total .....	24
4.1.1 La reinversión en Activos Fijos.....	26
4.1.2 La reinversión en proyectos de investigación e innovación.....	33
4.1.3 Reinversión total en capacitación y actualización docente .....	34
4.1.4 Reinversión en Concesión de becas a estudiantes .....	37
4.1.5 Reinversión en Proyección Social y Apoyo al Deporte.....	37
4.2 Reinversión relativa por número de estudiantes.....	40
4.2.1 Reinversión en Activos Fijos por número de estudiantes.....	43
4.2.2 Reinversión en proyectos de investigación e innovación por número de estudiantes.....	43
4.2.3 Reinversión en capacitación y actualización docente por número de estudiantes .....	47
4.2.4 Reinversión en concesión de becas a estudiantes por número de estudiantes .....	47
4.2.5 Reinversión en proyección social y apoyo al deporte por número de estudiantes .....	51
4.3 Reinversión en activo fijo respecto a utilidades y/o excedentes.....	51
5. Ingresos, gastos e inversión en las universidades privadas en 2014 y 2015.....	56
5.1 Evolución de la inversión en las universidades privadas entre 2014 y 2015 .....	60
5.2 Estructura de los ingresos ordinarios y gastos operativos en las universidades privadas en 2014 y 2015 .....	60
5.2.1 Estructura de los ingresos ordinarios .....	60
5.2.2 Estructura de los gastos operativos.....	60
5.3 Gasto total por estudiante 2015.....	70
6. Conclusiones y recomendaciones.....	73
7. Bibliografía .....	74
8. Anexo estadístico.....	75

# CONTENIDO DE ANEXO ESTADÍSTICO


A – Clasificación del nivel de reinversión de universidades privadas .....	75
B – Clasificación del nivel de reinversión de universidades por cuartiles superiores e inferiores.....	98
C – Cuadro resumen de universidades que reportaron información .....	111
D – Cuadro resumen de universidades que no reportaron información.....	116
E – Cuadro de concordancia entre importes reportados.....	119
F – Fichas resumen de universidades .....	124

# CONTENIDO DE GRÁFICOS

Gráfico 1.- Universidades privadas por ubicación .....	19
Gráfico 2.- Universidades privadas por condición jurídica.....	19
Gráfico 3.- Universidades privadas por tipo de autorización.....	19
Gráfico 4.- Grado de respuestas de las universidades privadas de Lima y Callao.....	19
Gráfico 5.- Grado de respuestas de las universidades privadas de otras provincias .....	20
Gráfico 6.- Grado de respuestas de las universidades privadas asociativas .....	20
Gráfico 7.- Grado de respuestas de las universidades privadas societarias de Lima y Callao.....	20
Gráfico 8.- Grado de respuestas de las universidades privadas con autorización definitiva .....	20
Gráfico 9.- Grado de respuestas de las universidades privadas con autorización provisional.....	20
Gráfico 10.- Reinversión total 2015 .....	25
Gráfico 11.- Reinversión total en activos fijos.....	28
Gráfico 12.- Reinversión total en proyectos de investigación y desarrollo .....	32
Gráfico 13.- Reinversión en capacitación y actualización docente .....	35
Gráfico 14.- Reinversión en becas a estudiantes .....	38
Gráfico 15.- Reinversión en proyección social y apoyo al deporte .....	39
Gráfico 16.- Reinversión relativa por estudiante .....	42
Gráfico 17.- Reinversión en activo fijo por estudiante.....	44
Gráfico 18.- Reinversión en proyectos de investigación e innovación según número de estudiantes .....	45
Gráfico 19.- Reinversión en proyectos de investigación e innovación según número de docentes .....	46
Gráfico 20.- Reinversión en capacitación y actualización docente según número de estudiantes 2015.....	48
Gráfico 21.- Reinversión en capacitación y actualización según número de docentes 2015.....	49
Gráfico 22.- Reinversión en becas a estudiantes según número de estudiantes 2015.....	50
Gráfico 23.- Reinversión en proyección social y apoyo al deporte según número de estudiantes 2015.....	52
Gráfico 24.- Reinversión en activos fijos respecto de utilidades o excedentes 2015.....	53
Gráfico 25.- Ingresos vs gastos operativos e inversión 2014 .....	58
Gráfico 26.- Ingresos vs gastos operativos e inversión 2015 .....	59
Gráfico 27.- Inversiones en universidades privadas 2014-2015 .....	61
Gráfico 28.- Estructura de ingresos de las universidades asociativas en 2014 .....	63
Gráfico 29.- Estructura de ingresos de las universidades asociativas en 2015 .....	64
Gráfico 30.- Estructura de los ingresos de las universidades societarias 2014.....	65
Gráfico 31.- Estructura de los ingresos de las universidades societarias 2015 .....	66
Gráfico 32.- Estructura de los gastos operativos de las universidades asociativas 2014 .....	67
Gráfico 33.- Estructura de los gastos operativos de las universidades asociativas 2015 .....	68
Gráfico 34.- Estructura de los gastos operativos de las universidades societarias 2014 .....	69
Gráfico 35.- Estructura de los gastos operativos de las universidades societarias 2015 .....	69
Gráfico 36.- Gasto total (gasto operativo e inversión) por estudiante en universidades asociativas 2015 .....	71
Gráfico 37.- Gasto total (gasto operativo e inversión) por estudiante en universidades societarias 2015.....	72

# CONTENIDO DE TABLAS

Tabla 1.- Rubros de reinversiones .....	21
Tabla 2.- Variables y categorías de análisis .....	22
Tabla 3.- Reinversión según tipo .....	24
Tabla 4.- Reinversión de universidades privadas según condición jurídica .....	24
Tabla 5.- Reinversión de universidades privadas según ubicación .....	24
Tabla 6.- Reinversión de universidades privadas según tipo de autorización .....	24
Tabla 7.- Reinversión de Universidades Privadas en Activos Fijos .....	26
Tabla 8.- Reinversión en activo fijo de universidades privadas según condición jurídica .....	27
Tabla 9.- Reinversión en activo fijo de universidades privadas según ubicación .....	27
Tabla 10.- Reinversión en activo fijo de universidades privadas según tipo de autorización.....	27
Tabla 11.- Universidades con mayor reinversión total 2015 – Distribución porcentual de reinversiones .....	29
Tabla 12.- Universidades con menor reinversión total 2015 – Distribución porcentual de reinversiones.....	30
Tabla 13.- Universidades con mayor reinversión total en activos fijos 2015 – Distribución de reinversión en Infraestructura y Equipamiento.....	31
Tabla 14.- Universidades con mayor reinversión total en Proyectos, Becas a estudiantes, Capacitación docente y Proyección social - Apoyo al deporte.....	41
Tabla 15.- Universidades asociativas con ratio de reinversión en activos fijos con respecto de excedentes menor a la unidad .....	55
Tabla 16.- Universidades societarias con ratio de reinversión en activos fijos con respecto de utilidad neta menor a la unidad .....	55
Tabla 17.- Ingresos y gastos de las universidades privadas societarias y asociativas 2014.....	57
Tabla 18.- Ingresos y gastos de las universidades privadas societarias y asociativas 2015.....	57
Tabla 19.- Estructura de los ingresos de las universidades privadas societarias y asociativas 2014-2015.....	62
Tabla 20.- Estructura de los gastos operativos de las universidades privadas societarias y asociativas 2014-2015.....	62
Tabla 21.- Ranking de universidades privadas según gasto total por estudiante 2015.....	70



# INTRODUCCIÓN

La Ley N° 30220 - Ley Universitaria publicada el 9 de julio de 2014, crea la Superintendencia Nacional de Educación Superior Universitaria – SUNEDU, con la finalidad de supervisar la calidad del servicio educativo universitario y de fiscalizar si los recursos públicos y los beneficios otorgados por el marco legal a las universidades, han sido destinados a fines educativos y al mejoramiento de la calidad del servicio.

En el marco de las funciones establecidas en los artículos 43 y 44 del Reglamento de Organización y Funciones – ROF de la SUNEDU<sup>1</sup>, es necesario contar con información que permita verificar si las universidades están utilizando los beneficios tributarios establecidos por la ley para la mejora de la calidad de la oferta educativa.

Un primer punto de partida para esta función es la información declarada por las universidades privadas acerca de la reinversión de excedentes y de utilidades efectuada anualmente, en cumplimiento de la obligación prevista en el artículo 120 de la Ley Universitaria, que ha sido reglamentada por el Decreto Supremo N° 06-2016-EF<sup>2</sup> y la Resolución de Superintendencia N° 15-2016-SUNEDU del 4 de marzo de 2016.

El presente “Informe anual de uso de beneficios otorgados a universidades privadas – 2015”, comprende la información declarada por 48 de las 91 universidades privadas de ámbito nacional existentes a la fecha, información que ha sido sistematizada para una mejor comprensión, constituyéndose en un primer paso para fiscalizar si, en efecto, los beneficios otorgados por el marco legal a estas entidades han sido destinados a los fines y objetivos que dicho marco legal exige.

El informe está sujeto a limitaciones de información debido a que un número de universidades no reportó la información requerida, circunstancia informada a la Dirección de Fiscalización y Sanción de SUNEDU<sup>3</sup>, para el inicio de los procesos administrativos sancionadores correspondientes.

El documento se ha organizado en cinco secciones. En la primera sección, se revisan los antecedentes y el marco legal de los beneficios otorgados a las universidades privadas, con énfasis en la exoneración del impuesto a la renta y la inafectación del impuesto general a las ventas<sup>4</sup>.

En la segunda sección del documento se presenta el alcance del mismo, incluyendo la organización de la información, las limitaciones para el procesamiento de la misma y el perfil de las universidades participantes.

La tercera sección presenta la metodología utilizada. La cuarta sección constituye el cuerpo principal del documento y presenta un análisis según categorizaciones de reinversión total, reinversión por estudiante y reinversión con respecto a las utilidades o excedentes generados.

La quinta sección revisa los ingresos, gastos e inversión realizada por las universidades privadas, poniendo énfasis en los ingresos ordinarios y los gastos operativos, durante los años 2014 y 2015. Finalmente, se presentan las conclusiones y recomendaciones, así como un anexo estadístico.

<sup>1</sup> Aprobado mediante Decreto Supremo N° 012-2014-MINEDU, de fecha 31 de diciembre de 2014.

<sup>2</sup> Artículo 18, numeral 3.

<sup>3</sup> Informe N° 0001-2016-SUNEDU/02-13-13.03, de fecha 02 de junio de 2016.

<sup>4</sup> Los beneficios otorgados por el marco legal a las universidades son aquellos asociados con la exoneración del impuesto a la renta, la inafectación del impuesto predial, del impuesto de alcabala, del impuesto de patrimonio vehicular, y del impuesto general a las ventas. Se considera que toda universidad privada, asociativa o societaria, ha sido sujeto de beneficios legales si ha accedido al menos a alguno de los incentivos, exoneraciones o inafectaciones señalados.



## 1. ANTECEDENTES

Desde noviembre de 1996, año en que entró en vigencia el Decreto Legislativo N° 882, Ley de Promoción de la Inversión en la Educación<sup>5</sup> hasta el 2012, año en el que entró en vigencia la Ley N° 29971 - Ley que establece la moratoria de creación de universidades públicas y privadas por un periodo de cinco años<sup>6</sup>, se crearon 60 universidades privadas que sumadas a las 29 ya existentes en 1996, hicieron un total de 89 universidades privadas, 50 de régimen asociativo y 39 de régimen societario.

La Ley N° 29971, que establece la moratoria de creación de universidades públicas y privadas y que tiene vigencia hasta el 22 de diciembre del año 2017, permite que se replantee la política de la educación superior universitaria y se exprese en una nueva legislación de la educación universitaria, en el marco de un sistema de educación superior que establezca requisitos de creación y funcionamiento de universidades debidamente acreditadas y certificadas que garanticen calidad, investigación y vinculación con las necesidades de desarrollo del país.

La Ley N° 30220 - Ley universitaria<sup>7</sup> señala en su artículo 1 que su objeto es promover el mejoramiento continuo de la calidad educativa de las instituciones universitarias como entes fundamentales del desarrollo nacional, de la investigación y de la cultura. Asimismo, el artículo 3 de la Ley Universitaria prevé que las universidades son públicas o privadas, las primeras son personas jurídicas de derecho público y las segundas son personas jurídicas de derecho privado y el artículo 115 indica que toda persona natural o jurídica tiene derecho a la libre iniciativa privada para constituir una persona jurídica, con la finalidad de realizar actividades en la educación universitaria, ejerciendo su derecho de fundar, promover, conducir y gestionar la constitución de universidades privadas. En caso de que la promotora tenga fines lucrativos, se constituye bajo la forma societaria y en caso no los tenga, bajo la forma asociativa.

Así también, la Ley Universitaria en su quinta Disposición Complementaria Final, otorga la denominación de universidad al Seminario Evangélico de Lima<sup>8</sup> y al Seminario Bíblico Andino<sup>9</sup>, con lo cual sumado a las 89 universidades señaladas previamente, a la fecha hacen un total de 91 universidades privadas, 50 de régimen asociativo y 41 de régimen societario.

A continuación se hace una reseña del marco legal vigente referido a los beneficios otorgados a las universidades privadas.

### 1.1 Constitución Política del Perú<sup>10</sup>

El artículo 19 de la actual Constitución Política del Perú de 1993, consagra que las universidades, institutos superiores y demás centros educativos constituidos conforme a la legislación en la materia gozan de inafectación de todo impuesto directo e indirecto que afecte los bienes, actividades y servicios propios de su finalidad educativa y cultural. En materia de aranceles de importación, puede establecerse un régimen especial de afectación para determinados bienes.

Por su parte, en el cuarto párrafo del referido artículo 19 se señala que en las instituciones educativas privadas que generen ingresos que por ley sean calificados como utilidades, puede establecerse la aplicación del impuesto a la renta.

Para la Constitución vigente, por tanto, las universidades en principio no se encuentran afectas a impuestos directos (impuesto a la renta) o indirectos (impuesto general a las ventas, entre otros), pero sí podrían estar sujetas al impuesto a la renta en caso generen ingresos que por ley califiquen como utilidades.

### 1.2 Decreto Legislativo N° 882

Mediante el Decreto Legislativo N° 882, Ley de Promoción de la Inversión en la Educación, se establecieron condiciones y garantías para promover la inversión en servicios educativos, siendo sus normas aplicables a todas las instituciones educativas particulares en el territorio nacional. Sin embargo, con la dación de la Ley Universitaria en su única disposición complementaria derogatoria, se dejó sin efecto este decreto en lo que respecta al ámbito universitario con excepción de los artículos 14, 16, 17, 18, 19, 20, 21 y 22.

El Decreto Legislativo en mención, que empezó a regir a partir del 01 de enero del año 1997, contemplaba en su artículo 13 un beneficio tributario denominado “crédito tributario por reinversión” (CTR) a las instituciones educativas particulares que reinvirtiesen total o parcialmente su renta reinvertible en sí mismas o en otras instituciones educativas particulares constituidas en el país. Este derecho era equivalente al 30% del monto reinvertido.

En aplicación de la Norma VII del Título Preliminar del Código Tributario, toda exoneración o beneficio tributario concedido sin señalar plazo se entiende otorgado por tres (3) años; por lo que, en ese entendido, el beneficio del crédito por reinversión solo tuvo vigencia hasta el 31 de diciembre de 1999.

Posteriormente, con fecha 23 de julio de 2011 se publicó la Ley N° 29766 precisando que los beneficios tributarios señalados en el Decreto Legislativo N° 882, referido al CTR, caducaron a la entrada en vigencia del Decreto Legislativo N° 1087, el 29 de junio del año 2008.

El Tribunal Constitucional en su sentencia recaída en el Expediente N° 4700-2011- PC/TC9, de fecha 5 de noviembre del 2012, se pronunció por la permanencia del CTR de las instituciones educativas particulares, cuyo efecto solo fue para las partes involucradas en dicho proceso<sup>11</sup>.

Se tiene por tanto dos posiciones sobre la materia, la posición de la SUNAT, según la cual el incentivo tributario caducó el 31 de diciembre de 2008, y la sentencia del Tribunal Constitucional que señala la permanencia del crédito para un caso específico. En estas circunstancias es que la Ley Universitaria establece el acceso a un crédito tributario por reinversión en la educación superior universitaria.

El Decreto Legislativo N° 882 aún se encuentra vigente, excepto en lo referido al crédito tributario por reinversión que corresponde al ámbito universitario y que la Ley Universitaria y normas reglamentarias sobre la materia han desarrollado con precisión.

### 1.3 Ley N° 30220, Ley Universitaria

La Ley Universitaria en el segundo párrafo del artículo 3, establece que las universidades son públicas o privadas con personería jurídica de derecho público o personería jurídica de derecho privado respectivamente. El artículo 26 de dicha ley señala que las universidades públicas se crean mediante ley y las universidades privadas se constituyen por iniciativa de sus promotores.

Así también, el artículo 117 de la Ley Universitaria establece que la universidad goza de inafectación de impuesto directo e indirecto que afecte los bienes, actividades y servicios propios de su finalidad educativa y cultural.

En cuanto a la universidad privada, el artículo 115 señala que “toda persona natural o jurídica tiene derecho a la libre iniciativa privada para constituir una persona jurídica, con la finalidad de realizar actividades en la educación universitaria, ejerciendo su derecho de fundar, promover, conducir y gestionar la constitución de universidades privadas”. También precisa que si la promotora tiene un fin lucrativo, debe constituirse bajo la forma societaria y en caso no lo tenga, bajo la forma asociativa.

<sup>5</sup> Establecía que las instituciones educativas que funcionan como asociaciones civiles (denominadas asociativas) quedan exoneradas del Impuesto a la Renta (artículo 19 de la Ley de Impuesto a la Renta) y, para el caso de las universidades particulares con fines de lucro (denominadas societarias), las condiciones para el acceso a incentivos tributarios relacionados con el crédito tributario por reinversión.

<sup>6</sup> Publicada el 22 de diciembre de 2012, estableció la moratoria de cinco (5) años para la creación y autorización de funcionamiento de nuevas universidades públicas y privadas; así como, la suspensión por el mismo periodo de la creación de filiales de universidades públicas y privadas, creadas bajo cualquier modalidad permitida por ley.

<sup>7</sup> Publicada el 09 de julio de 2014. En adelante, la “Ley Universitaria”.

<sup>8</sup> Fundado en el año 1993, reconocido por Decreto Supremo N° 048-85-ED.

<sup>9</sup> Fundado en el año 1935, reconocido por Decreto Supremo N° 001-90-ED.

<sup>10</sup> Promulgada el 29 de diciembre de 1993.

<sup>11</sup> Caso de la Universidad Alas Peruanas según lo señalado en el “Informe anual de beneficios otorgados a las universidades privadas – 2014”

De lo anterior, se entiende que la Ley Universitaria procura diferenciar dentro de las universidades privadas, a las societarias y asociativas; lo que permite establecer de manera más precisa los beneficios asociados a cada una de ellas. Así tenemos:

### 1.3.1 Universidades privadas asociativas

El artículo 116, numeral 2 de la Ley Universitaria, refiere que son aquellas universidades cuyos excedentes generados no son susceptibles de ser distribuidos o usados fuera de lo previsto en la Ley Universitaria; no pueden ser distribuidos entre sus miembros ni utilizados por ellos, directa ni indirectamente.

En este caso, una asociación sin fines de lucro se encuentra exonerada del impuesto a la renta hasta el 31 de diciembre de 2018, siempre que sus fines comprendan exclusivamente: beneficencia, asistencia social, educación, cultural, científica, artística, literaria, deportiva, política, gremiales, y/o de vivienda y que sus rentas se destinen a sus fines específicos en el país, no las distribuyan, directa o indirectamente entre los asociados o partes vinculadas a estos o a aquellas<sup>12</sup>.

En cuanto a la reinversión de excedentes para este tipo de universidades, la Ley Universitaria, en su artículo 119, establece que sean reinvertidos en la mejora de la calidad de la educación que brindan, los mismos que deben ser aplicados en<sup>13</sup>:

- Infraestructura
- Equipamiento para fines educativos
- Investigación e innovación en ciencia y tecnología
- Capacitación y actualización de docentes
- Proyección social
- Apoyo al deporte de alta calificación y programas deportivos y,
- Concesión de becas

La Ley Universitaria exige que las universidades asociativas presenten un informe anual de reinversión de excedentes a la Sunedu y a la Sunat para efectos de verificación del cumplimiento de sus disposiciones. Dicho informe debe estar publicado en la página web de la universidad y contener lo siguiente:

- Información detallada y valorizada sobre las inversiones
- La adquisición de bienes y la contratación de servicios
- Las donaciones y becas

El incumplimiento de esta obligación acarrea la suspensión o el retiro del régimen de reinversión de excedentes, según la gravedad de la falta y el pago de las multas según el caso<sup>14</sup>.

### 1.3.2 Universidades privadas societarias

El artículo 116, numeral 3 de la Ley Universitaria, se refiere a aquellas universidades cuyos excedentes generados son considerados utilidades y están afectos a las normas tributarias del Impuesto a la Renta.

Para este caso, se entiende que las utilidades de las universidades privadas societarias son susceptibles de ser distribuidas entre sus miembros.

El artículo 118 de la misma Ley, al igual que para las universidades privadas asociativas, establece que la reinversión de utilidades se aplica en infraestructura, equipamiento para fines educativos, investigación e innovación en ciencia y tecnología, capacitación y actualización de docentes, proyección social, apoyo al deporte de alta calificación y programas deportivos y, concesión de becas.

Al dejarse sin efecto el Decreto Legislativo N° 882 en lo que respecta al ámbito universitario, resultó necesario reglamentar las disposiciones de la Ley Universitaria que hacen referencia al crédito tributario por reinversión al que están en posibilidad de acceder las universidades privadas societarias que generan utilidades, tal como lo establece el numeral 2 del artículo 119: “Las universidades privadas societarias que generan utilidades se sujetan al régimen del Impuesto a la Renta, salvo que reinviertan dichas utilidades, en la mejora de la calidad de la educación que brindan, caso en el que pueden acceder a un crédito tributario por reinversión equivalente hasta el 30% del monto reinvertido”. Producto de ello, el ejecutivo aprobó el Decreto Supremo N° 006-2016-EF, que reglamenta este ámbito.

## 1.4 Decreto Supremo N° 006-2016-EF

El 23 de enero de 2016 se publicó el Decreto Supremo N° 006-2016-EF, que aprueba las Normas reglamentarias de la Ley N° 30220, relativas al crédito tributario por reinversión, que aplica a las universidades privadas societarias que reinvierten sus utilidades en concordancia con los artículos 118 y el numeral 119.2 del artículo 119 de la Ley Universitaria anteriormente mencionados. En tal sentido se indica que las utilidades se deben entender como la renta neta imponible, determinada conforme a las normas del Impuesto a la Renta y se precisa que solo pueden acceder a este beneficio (crédito tributario por reinversión equivalente hasta el 30% del monto efectivamente reinvertido) aquellas universidades que cuenten con la acreditación institucional integral o acreditación institucional internacional reconocidas por el SINEACE de acuerdo a lo establecido en la Ley N° 28740, Ley del sistema nacional de evaluación, acreditación y certificación de la calidad educativa; su reglamento, normas complementarias o normas que lo sustituyan<sup>15</sup>.

A diferencia de las universidades privadas asociativas, que solo presentan un informe anual de reinversión, las universidades societarias están obligadas a presentar adicionalmente el programa de reinversión correspondiente, de modo que sea posible el acceso al beneficio del crédito tributario<sup>16</sup>. Dicho programa debe contener lo siguiente<sup>17</sup>:

- Información sobre la universidad (razón social y RUC) que incluye la designación de sus representantes legales y la persona responsable del programa.
- Exposición de motivos
- Informe de autoevaluación general y la definición de los objetivos del programa
- Memoria descriptiva en la que conste el objeto de la reinversión, indicando:

- Relación y costo estimado de la infraestructura y bienes tanto adquiridos como a ser adquiridos, construidos, modificados o ampliados y servicios contratados o a ser contratados identificando a las facultades, departamentos y escuelas profesionales y/o unidades de investigación y/o unidades o escuelas de posgrado a los que se destinan.
- Descripción de cómo la infraestructura, bienes y servicios señalados anteriormente serán utilizados en las actividades de la universidad.
- Cualquier otra información que la universidad considere adecuada.

- Detalle de las donaciones y número de becas que han sido o serán otorgadas por ejercicio y monto estimado de aquellas.
- Monto total estimado del programa.
- La declaración de acogimiento al beneficio y el compromiso de cumplimiento de sus disposiciones, normas reglamentarias y del propio programa.

Para el 2015, Sunedu recibió documentos referidos a los Programas de Reinversión de nueve universidades societarias.

Es preciso mencionar que el artículo 18 del Decreto Supremo N° 006-2016-EF especifica con mayor detalle el contenido del informe anual de reinversión con respecto a lo descrito en la Ley Universitaria, especificaciones que aplican tanto a universidades privadas societarias como asociativas según sea el caso y que incluye los siguientes aspectos:

- Las cantidades, características y valor de los bienes adquiridos y servicios contratados al amparo del programa de reinversión. En el caso de los centros o laboratorios de investigación, deberán estar inscritos en el RENACYT.
- El número de becas otorgadas, precisando su valor, nombres y apellidos de los beneficiarios, tipo y número de su documento de identidad.
- El monto del crédito tributario por reinversión correspondiente al ejercicio.

*La gravedad de la falta está contemplada en los numerales 3.2, 3.3 y 3.6 del Anexo “Tipificación de infracciones a la Ley N° 30220, Ley Universitaria” del Reglamento de Infracciones y Sanciones de la Superintendencia Nacional de Educación Universitaria - SUNEDU, aprobado mediante Decreto Supremo N° 018-2015-MINEDU; Anexo publicado el 9 de febrero de 2016 en el Diario Oficial El Peruano.*

<sup>15</sup> El artículo 30 de la Ley Universitaria en su tercer párrafo establece que “El crédito tributario por reinversión y otros beneficios e incentivos que se establezcan, se otorgan en mérito al cumplimiento del proceso de acreditación, de acuerdo a la norma aplicable”.

*Sobre el particular, el Informe N° 032-2016-SUNAT/5D0000 emitido el 19.02.16 concluye, en su segundo apartado, que: “el requisito de la acreditación es exigible a las UPS para acceder al crédito tributario por reinversión de utilidades; la cual es otorgada por el organismo acreditador competente o el Consejo Directivo ad hoc del SINEACE, de acuerdo a la normativa vigente; no existiendo en la actualidad norma jurídica transitoria que las exima de dicho requisito por encontrarse en reorganización el SINEACE.”*

<sup>16</sup> Véase el artículo 120, numeral 2 de la Ley Universitaria.

<sup>17</sup> Artículo 8 del Decreto Supremo N° 006-2016-EF.

<sup>12</sup> Artículo 19, literal b. del Texto Único Ordenado de la Ley del Impuesto a la Renta, cuyo encabezado fue sustituido mediante el artículo 3 de la Ley N° 30404, publicada el 30 de diciembre de 2015.

<sup>13</sup> Artículo 118 de la Ley Universitaria.

<sup>14</sup> Artículo 120 de la Ley Universitaria sobre programas de reinversión.



En este caso, ambos documentos (programa e informe anual de reinversión) deben ser presentados a la Sunedu y a la Sunat:

#### Programa de Reinversión:

**A la Sunedu:** Hasta el último día hábil del mes de enero del ejercicio siguiente a aquel en que se da inicio a la ejecución del programa.

**A la Sunat:** Una vez aprobado por la Sunedu, hasta la fecha de vencimiento del plazo para su declaración jurada anual del impuesto a la renta correspondiente al ejercicio en el que da inicio a la ejecución del programa.

#### Informe anual de reinversión:

A la Sunedu y la Sunat: A partir del ejercicio siguiente a aquel en que se inicie la ejecución del programa hasta diez (10) días hábiles antes de la fecha de vencimiento del plazo para la presentación de la declaración jurada anual del impuesto a la renta correspondiente al ejercicio en que se realizó la reinversión.

Se precisa que este informe anual debe estar refrendado por una sociedad de auditoría con inscripción vigente en el Registro de Sociedades de Auditoría en un Colegio de Contadores Públicos.

Al respecto, la Sunedu publicó los formatos del informe anual<sup>18</sup> en su respectiva página web para que las universidades privadas puedan realizar la descarga, el diligenciamiento y la presentación respectiva.

Sobre la vigencia del crédito tributario por reinversión, la norma ha previsto que esta es de tres (3) años, contados a partir del 01 de enero de 2015<sup>19</sup>, de conformidad con lo previsto en los literales c) y e) de la Norma VII del Título Preliminar del Código Tributario<sup>20</sup>, referido a “Reglas Generales para la dación de exoneraciones, incentivos o beneficios tributarios”.

En cuanto al cálculo del crédito tributario por reinversión, se establece que el monto reinvertido no puede ser mayor a las utilidades de libre disposición a que se refiere la Ley N° 26887, Ley General de Sociedades<sup>21</sup>, que correspondan a los resultados del ejercicio en que se efectúa la reinversión. Debe tenerse en cuenta que el monto que puede ser reinvertido es el que puede ser capitalizado<sup>22</sup> según lo indicado en el artículo 202, numeral 3 de la Ley General de Sociedades.

## 1.5 Beneficios legales otorgados a las universidades privadas

El marco de aplicación de los beneficios otorgados a las universidades a través de la legislación vigente – Impuesto a la Renta, predial, de alcabala, patrimonio vehicular, general a las ventas y aranceles – fue tratado a detalle en el informe correspondiente al 2014. Sin embargo, es importante considerar algunos aspectos adicionales en relación a los beneficios del impuesto a la renta y del impuesto general a las ventas.

### 1.5.1 Beneficios referidos al impuesto a la renta

Con la nueva Ley Universitaria y con la aprobación del Decreto Supremo N° 006-2016-EF, el CTR vuelve a entrar en vigencia a partir del año 2015. Sin embargo, para que el CTR sea efectivo la universidad requiere contar con la acreditación institucional respectiva o el reconocimiento por la institución acreditadora. Al respecto, SINEACE<sup>23</sup> ha informado que al año 2015 ninguna universidad contaba con la acreditación o reconocimiento requeridos.

Sin embargo, de la información proporcionada por la SUNAT<sup>24</sup> a partir del PDT 0702 Declaración Pago Anual Impuesto a la Renta de Tercera Categoría, se tiene que para el periodo en estudio, seis (6) universidades privadas societarias han aplicado el Crédito Tributario por Reinversión, precisando además que está pendiente la fiscalización sobre el correcto cumplimiento del Impuesto a la Renta de Tercera Categoría – Ejercicio Gravable 2015; estas universidades son:

1. Universidad Autónoma del Perú S.A.C
2. Universidad César Vallejo S.A.C.
3. Universidad Tecnológica del Perú S.A.C.
4. Universidad Señor de Sipán S.A.C.
5. Universidad Peruana Simón Bolívar S.A.C.
6. Universidad Científica del Sur S.A.C.

A continuación se desarrolla el caso de la Universidad César Vallejo S.A.C., respecto de la aplicación al CTR<sup>25</sup> tomando como referencia su informe de auditoría<sup>26</sup>:

18 Los formatos fueron aprobados mediante Resolución de Superintendencia N° 15-2016-SUNEDU de fecha 04 de marzo de 2016, en atención a lo dispuesto por el numeral 3 del artículo 18 del Decreto Supremo N° 006-2016-EF.

19 Esto es por los ejercicios de 2015 a 2017. Sobre el particular, la SUNAT mediante Informe N° 035-2016-SUNAT/SD0000 del 24 de febrero de 2016, ha señalado que “si bien, en general, el hecho imponible en el caso del Impuesto a la Renta se configura al 31 de diciembre de cada ejercicio gravable, el CTR, como cualquier otro crédito tributario contra dicho impuesto, no incide en la determinación de la renta neta imponible (hecho generador de la obligación tributaria), sino que se deduce luego de calculado el referido impuesto”. Consecuentemente, la SUNAT señala que es necesario el cumplimiento de las condiciones previstas en el Decreto Supremo N° 006-2016-EF —que no hace más que desarrollar las exigencias previstas en la Ley Universitaria sobre la necesidad de la acreditación y la aprobación del Programa de Reinversiones de Utilidades— para sustentar el CTR que será aplicado contra el Impuesto a la Renta del 2015.

20 Decreto Legislativo N° 816, publicado el 21 de abril de 1996 y cuyo último Texto Único Ordenado del Código tributario fue aprobado por el Decreto Supremo N° 133-2013-EF, publicado el 22 de junio de 2013, el cual señala lo siguiente:

“La dación de normas legales que contengan exoneraciones, incentivos o beneficios tributarios, se sujetarán a las siguientes reglas:

(...)

c) El articulado de la propuesta legislativa deberá señalar de manera clara y detallada el objetivo de la medida, los sujetos beneficiarios, así como el plazo de vigencia de la exoneración, incentivo o beneficio tributario, el cual no podrá exceder de tres (03) años.

Toda exoneración, incentivo o beneficio tributario concedido sin señalar plazo de vigencia, se entenderá otorgado por un plazo máximo de tres (3) años.

(...)

e) Toda norma que otorgue exoneraciones, incentivos o beneficios tributarios será de aplicación a partir del 01 de enero del año siguiente al de su publicación, salvo disposición contraria de la misma norma.

(...)”.

21 Publicada el 09 de diciembre de 1997 y normas modificatorias.

22 Así, el incremento del patrimonio social de la universidad se ve reflejado en la transferencia de las utilidades de la cuenta del patrimonio neto a la cuenta capital, de aquella.

23 Mediante oficio N° 035-2016-SINEACE/P del 15 de marzo de 2016, SINEACE comunica que a la fecha indicada no existía universidad societaria alguna que cuente con Acreditación Institucional Integral otorgada por SINEACE o Acreditación Institucional Internacional reconocida por dicho organismo.

24 Mediante el Oficio N° 280-2016-SUNEDU/02-13 del 17 de agosto de 2016, se solicitó a la SUNAT un listado de aquellas universidades que aplicaron el crédito tributario por reinversión el 2015. Dicha información fue remitida mediante Oficio N° 188-2016-SUNAT/600000, recibido con fecha 05 de octubre de 2016.

25 Cabe señalar que con Oficio N° 93-2016-SUNEDU/02-13 de fecha 09 de mayo de 2016, se reportó a SUNAT la aplicación del saldo a favor del crédito tributario de ejercicios anteriores al 2015 junto con el crédito generado en el 2015 según el informe de auditoría remitido por la Universidad César Vallejo.

26 Presentado a la SUNEDU mediante el Expediente RTD N° 005538-2016-SUNEDU-TD.



## LA APLICACIÓN DEL CRÉDITO TRIBUTARIO DE REINVERSIÓN: UNIVERSIDAD CÉSAR VALLEJO

La Universidad Cesar Vallejo constituye un caso particular de aplicación del Crédito Tributario de Reversión - CTR.

La Universidad César Vallejo - UCV se crea el 12 de noviembre de 1991<sup>27</sup> como universidad privada de tipo asociativo y concluye su proceso de adecuación al Decreto Legislativo N° 882, "Ley de Promoción de la Inversión en Educación" el 29 de enero del 2000<sup>28</sup> convirtiéndose en universidad de tipo societario.

La documentación alcanzada por la UCV a la SUNEDU el 11 de marzo de 2016<sup>29</sup>, sobre "Avance efectuado durante el ejercicio 2015 en la ejecución del programa de reversión" y que contiene el informe de auditoría<sup>30</sup> de la UCV; así como el Informe N° 001-2016/R-UCV del 4 de mayo de 2016 remitido por dicha Universidad mediante correo electrónico, adjuntando los estados financieros de los periodos 2014 y 2015, reportan la siguiente información:

Descripción	Monto S/ (en miles)	Fuente
Utilidad antes de Impuestos 2015	89 548	Según informe N° 001-2016/R-UCV
Utilidad Neta 2015	89 548	
<b>Total Reversión 2015<sup>31</sup></b>	<b>194 324</b>	Según documentación registrada con RTD N° 005538-2016-SUNEDU
Crédito Tributario por Reversión – CTR 2015	58 297	Porcentaje del crédito: 30%
Saldo no utilizado de CTR en el ejercicio anterior	54 568	Según documentación registrada con RTD N° 005538-2016-SUNEDU
Beneficio CTR aplicado contra Impuesto a la Renta	42 351	Según informe N° 001-2016/R-UCV

A partir de la información disponible es posible observar que:

1. La fuente utilizada para financiar las inversiones no sería exclusivamente las utilidades retenidas sino que se habría recurrido a fuentes alternativas (financiamiento de terceros y/o aumento de capital). Ello se concluiría a partir del hecho que el monto de inversión es superior al de la utilidad antes de impuestos en 2015.
2. El monto calculado del CTR proviene de la aplicación de una tasa del 30% a las inversiones realizadas en el ejercicio 2015 en bienes y servicios, es decir sobre el monto total de inversión y no sobre el monto de reversión (proveniente exclusivamente de las utilidades retenidas).
3. El CTR que la UCV ha declarado es superior al impuesto a la renta a pagar. La UCV ha declarado al respecto que se han generado saldos a su favor para ser aplicados en los siguientes ejercicios, con lo cual dicha universidad consideraría aplicable la reglamentación<sup>32</sup> del Decreto Legislativo N° 882, que permitía realizar tal acción a las entidades educativas particulares pero que ha sido derogado, en su mayor parte, para efecto de las universidades, por la Ley Universitaria.
4. Sin embargo, la norma reglamentaria de la Ley Universitaria, aprobada por Decreto Supremo N° 006-2016-EF, no contempla el arrastre de saldos a favor para aplicarlos en periodos siguientes.

27 Ley N° 25350.

28 Resolución N° 715-2000-CONAFU.

29 Registrada mediante el RTD N° 005538-2016-SUNEDU-TD

30 Informe de auditoría realizado por la Sociedad auditora "Arancibia & Bazán" S. Civil de R.L.

31 Como se señala, hay indicios que la reversión reportada corresponde a inversión al provenir de fuentes distintas a la utilidad

32 Decreto Supremo N° 047-97-EF, publicado el 30 de abril de 1997

Artículo 5

"(...) La parte del crédito no utilizada en un ejercicio podrá aplicarse contra el Impuesto a la Renta de los ejercicios siguientes, hasta agotarlo. (...)"

### 1.5.2 Beneficios referidos al Impuesto General a las Ventas

En lo que corresponde a las universidades, los conceptos que no están gravados con el Impuesto General a las Ventas son "la transferencia o importación de bienes y la prestación de servicios que efectúen las instituciones educativas públicas o particulares exclusivamente para sus fines propios<sup>33</sup>".

De lo antes mencionado, para operaciones internas (referido a ventas y prestación de servicios en el territorio nacional) se tiene una relación de bienes y servicios inafectos al pago del referido impuesto<sup>34</sup>:

- Servicios educativos vinculados a la preparación inicial, primaria, secundaria, superior, especial, ocupacional, entre otros. Incluye: derechos de inscripción, matrículas, exámenes, pensiones, asociaciones de padres de familia, seguro médico educativo y cualquier otro concepto cobrado por el servicio educativo.
- Expedición de constancias, certificados, diplomas y similares.
- Actividades de bibliotecas, hemerotecas, archivos, museos, cursos, seminarios, exposiciones, conferencias y otras actividades educativas complementarias al servicio de enseñanza.
- Servicios de alojamiento y alimentación a estudiantes así como el transporte exclusivo para estudiantes, prestados por la misma Institución Educativa.
- Venta de libros, folletos, revistas, publicación y cualquier información que apoye el proceso educativo, presentado en medios impresos, magnéticos o digitales, para uso exclusivo de alumnos y docentes regulares de la Institución.
- Transferencia de bienes usados del activo fijo de propiedad de las Instituciones Educativas.
- Servicios educativos prestados entre Instituciones Educativas.

Así también, para efectos de la inafectación del Impuesto General a las Ventas y de Derechos Arancelarios de las operaciones de importación, se deberá tener en cuenta el Nuevo Anexo II del Decreto Supremo N° 152-2003-EF<sup>35</sup>, que contiene la relación de bienes y servicios inafectos al pago de los impuestos mencionados. Dicha inafectación guarda concordancia con el artículo 22 del Decreto Legislativo N° 882, Ley de Promoción de la Inversión en la Educación.

33 Artículo 2, inciso g) del Texto Único Ordenado de la Ley del Impuesto General a las Ventas e Impuesto Selectivo al Consumo.

34 Anexo I del Decreto Supremo N° 046-97-EF, que aprueba la relación de bienes y servicios inafectos al pago del Impuesto General a las Ventas y de Derechos Arancelarios por parte de las Instituciones Educativas Particulares o Públicas y sus modificatorias.

35 Decreto Supremo que modifica el Decreto Supremo N° 046-97-EF, que aprobó la relación de bienes y servicios inafectos al pago del Impuesto General a las Ventas y de los Derechos Arancelarios aplicables a las Instituciones Educativas, publicado el 11 de octubre de 2003.

## 2. ALCANCE

### 2.1 Perfil de las universidades participantes del estudio

Las universidades privadas a nivel nacional alcanzan un número de 91 instituciones, 2 de ellas fueron incorporadas en la nueva Ley Universitaria. Las 91 universidades privadas en funcionamiento se configuran de la siguiente manera:

- 43 se ubican en Lima Metropolitana y 48 se localizan en el resto de regiones del interior del país (Gráfico 1)
- 50 son societarias y 41 son asociativas (Gráfico 2)<sup>36</sup>
- 45 son autorización definitiva y 46 son con autorización provisional (Gráfico 3)<sup>37</sup>

Como se mencionó anteriormente, la obligación de remitir información fue cumplida de manera heterogénea por las universidades<sup>38</sup>. Dichos requerimientos fueron respondidos por las universidades de la siguiente manera<sup>39</sup>:

- 48 universidades (equivalentes al 52,75%) presentaron la información contenida en el informe anual de reinversión según los requerimientos establecidos<sup>40</sup>.
- 8 universidades (equivalentes al 8,79%) remitieron el informe anual sin diferenciar los componentes correspondientes a reinversión e inversión proveniente de fuentes distintas a utilidades.
- 23 universidades (equivalentes al 25,27%) remitieron respuestas señalando que no realizaron reinversión alguna<sup>41</sup>.
- 12 universidades (equivalentes al 13,19%) no remitieron respuesta ni informe alguno.

Las universidades de Lima y Callao que remitieron el informe de reinversión con los datos solicitados correctamente alcanzaron el 53,49% y las que remitieron una respuesta sin información alcanzaron el 27,91%. En las otras provincias el 52,08% remitió el informe correctamente y 22,92% una respuesta sin información sobre reinversiones (Gráficos 4 y 5).

Asimismo, las universidades de tipo asociativo remitieron información completa en un 68.85% mientras que un 14,63% remitió respuesta sin informe o con el informe sin datos. Las universidades societarias, en tanto, remitieron información completa en un 42% y respuesta sin informe o con el informe sin datos en un 34% (Gráfico 6 y 7).

Las universidades con autorización definitiva remitieron información completa en un 78,05% mientras que un 12,20% remitió respuesta sin informe o con el informe sin datos. Las universidades con autorización provisional, en tanto, remitieron información completa en un 39,02% y respuesta sin informe o con el informe sin datos en un 43,09% (Gráfico 8 y 9).

Finalmente, las 48 universidades que remitieron reportes completos de la reinversión realizada se distribuyen de la siguiente manera:

- 48% de universidades se localizan en Lima Metropolitana y 52% en otras provincias
- 56% de universidades son de tipo asociativo y 44% son de tipo societario
- 67% universidades poseen autorización definitiva y 33% autorización provisional

Gráfico N° 01  
Universidades privadas por ubicación (%)

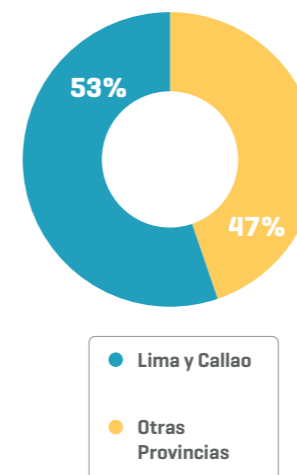


Gráfico N° 02  
Universidades privadas por condición jurídica (%)

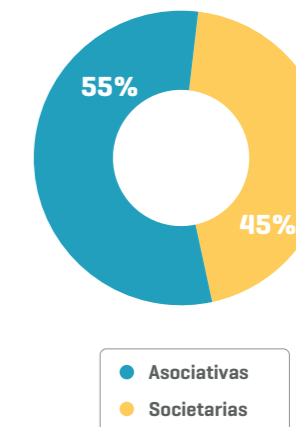


Gráfico N° 03  
Universidades privadas por tipo de autorización (%)

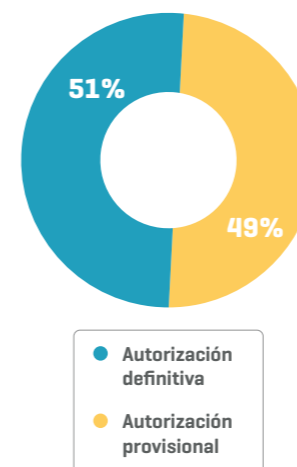
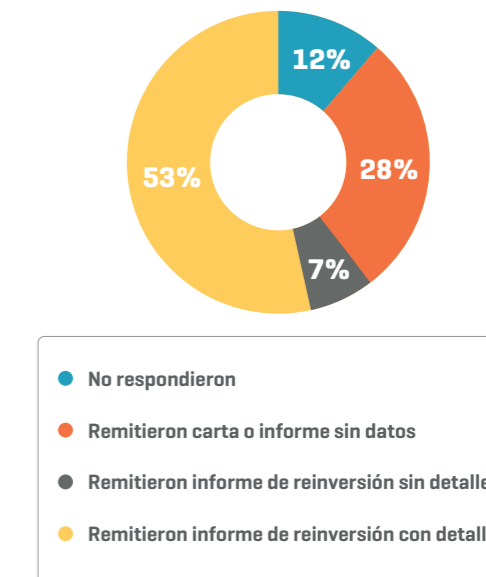


Gráfico N° 04  
Respuestas de las Universidades Privadas de Lima y Callao (%)



Fuente: Elaboración Propia a partir de información remitida por las universidades.

<sup>36</sup> La Universidad Privada San Carlos es considerada en el presente informe como asociativa ya que a pesar de estar inscrita en SUNARP como sociedad anónima desde diciembre de 2014, la SUNAT solo le dio de baja como asociación en julio de 2016. Cabe señalar que la universidad solicitó la certificación del cambio de personería jurídica ante notario público el 3 de junio de 2014, antes de la publicación de la Ley Universitaria

<sup>37</sup> Para efectos de agrupamiento estadístico, el presente informe considera al Seminario Evangélico de Lima y al Seminario Bíblico Andino dentro de la categoría correspondiente a las universidades con autorización provisional. Cabe indicar que dichas instituciones recibieron la denominación de universidad en la quinta disposición complementaria final de la actual ley universitaria.

<sup>38</sup> SUNEDU remitió oficios recordatorios a las universidades para el cumplimiento de la obligación señalada: Oficio Circular N° 4-2016-SUNEDU/02-13 de fecha 8 de marzo de 2016, Oficio Circular N° 009-2016-SUNEDU/02-13 de fecha 22 de abril de 2016 y Oficio N° 8-2016-SUNEDU/02-13 de fecha 22 de abril de 2016. Cabe resaltar que los dos primeros fueron solicitudes para el informe de reinversiones y el tercer oficio para la solicitud de información financiera. Adicionalmente, luego de un análisis de la información presentada, se solicitó mediante los oficios N° 29 y 30-2016-SUNEDU/02-13 de fecha 10 de agosto de 2016 la precisión a ciertas universidades sobre los rubros de infraestructura y equipamiento.

<sup>39</sup> El listado completo de universidades que remitieron y no remitieron información según diversos atributos se presenta en el Anexo Estadístico.

<sup>40</sup> 15 de las 48 universidades que remitieron el informe de reinversiones lo presentaron refrendado por una sociedad auditora, según lo señalado en el numeral 18.1 del artículo 18 del Decreto Supremo N° 006-2016-EF.

<sup>41</sup> 18 universidades remitieron cartas justificando la no remisión del informe requerido debido a que no ejecutaron reinversiones y 5 universidades remitieron el informe de reinversión correspondiente reportando una reinversión nula (ver anexo estadístico). En tal sentido se recomienda una supervisión especial a las universidades asociativas en tal situación.

Gráfico N° 05

Respuestas de las Universidades privadas de otras provincias (%)

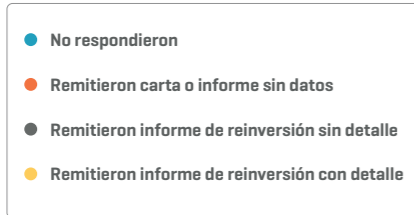
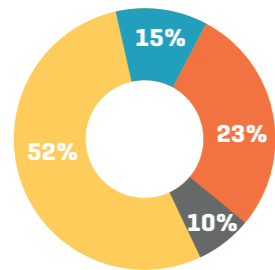


Gráfico N° 06

Respuestas de las Universidades Privadas Asociativas (%)

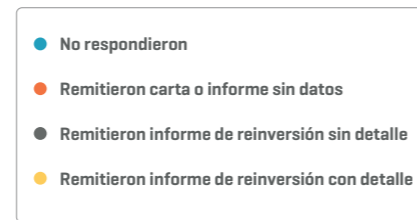
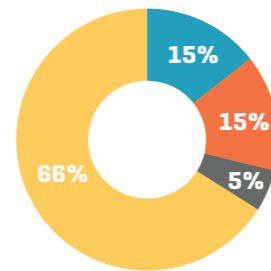


Gráfico N° 07

Respuestas de las Universidades Privadas Societarias (%)

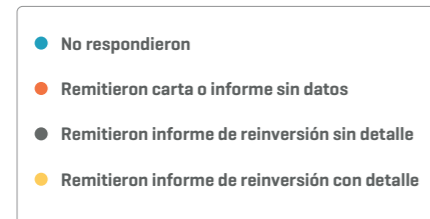
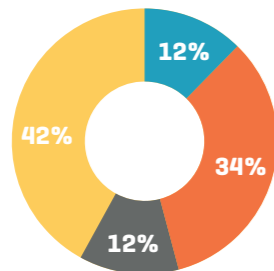


Gráfico N° 08

Respuestas de las Universidades privadas con autorización definitiva (%)

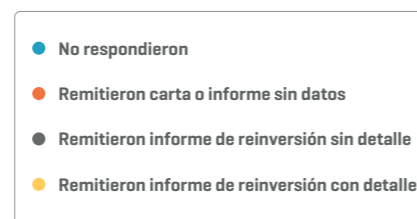
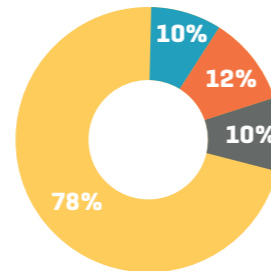
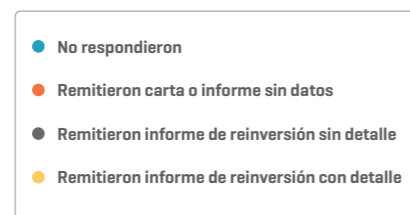
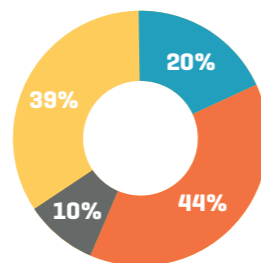


Gráfico N° 09

Respuestas de las Universidades privadas con autorización provisional (%)



Fuente: Elaboración Propia a partir de información remitida por las universidades.

### 3. METODOLOGÍA

El presente informe reporta información sobre el uso de los beneficios otorgados a las universidades privadas a partir de las reinversiones declaradas para el periodo 2015<sup>42</sup>. La información utilizada corresponde al informe anual de reinversión de excedentes o utilidades que las universidades privadas, asociativas y societarias remitieron a SUNEDU en cumplimiento del artículo 120 de la Ley Universitaria.

El artículo 118 de la Ley Universitaria referido a la promoción de la inversión privada en educación, indica que la reinversión de utilidades o excedentes de las universidades privadas se aplica en infraestructura, equipamiento para fines educativos, investigación e innovación en ciencia y tecnología, capacitación y actualización de docentes, proyección social, apoyo al deporte de alta calificación y programas deportivos; así como la concesión de becas.

Para fines analíticos, se procedió a reagrupar los conceptos señalados en cinco categorías (Tabla 1).

Tabla 1 – Rubros de reinversión

Activos Fijos ( Infraestructura y Equipamiento)
Investigación e innovación en ciencia y tecnología
Capacitación y actualización a docentes
Concesión de becas a estudiantes
Proyección social y Apoyo al deporte

La información con la que se elaboró el informe fue provista de manera directa por las universidades y fue evaluada comparativamente con los Estados Financieros respectivos para verificar que la reinversión declarada por las universidades a partir de sus utilidades o excedentes, resulte coherente con dichos Estados Financieros.

Posteriormente se procedió a analizar la información de las universidades informantes de manera individualizada. El análisis se realizó utilizando 3 indicadores. El primero de ellos es el de reinversión total, donde se hace un análisis de la reinversión agregada de las universidades identificando y caracterizando las universidades con mayores y menores montos de reinversión ejecutada. El segundo y tercer indicador son de tipo relativo con el fin de eliminar el sesgo que se introduce al considerar valores absolutos que favorecen a las universidades de mayor tamaño.

Estos indicadores son la reinversión por estudiante y la reinversión en relación a la utilidad o excedente generado por la universidad. Ambos indicadores son formas alternativas de estimar el compromiso de reinversión de las universidades en función a su capacidad económica.

De modo similar al informe 2014, se procedió a clasificar a las universidades según cuartiles, que dividen al total de observaciones, debidamente tabuladas y ordenadas de mayor a menor, en cuatro partes de igual tamaño. Las universidades que mayor reinversión han realizado a nivel de reinversión total, por estudiante o con respecto de sus utilidades o excedentes, son las que superan o igualan al tercer cuartil (Q3) de la distribución de los datos. Para este grupo se destaca de manera adicional la presencia de valores superiores atípicos<sup>43</sup>.

42 El informe 2015 se diferencia del informe correspondiente al 2014 en que este último analizó información del conjunto de inversiones realizadas, incluyéndose el financiamiento proveniente tanto de utilidades retenidas (reinversión) como de otras fuentes, tales como endeudamiento o aumento de capital. En tal sentido en este extremo ambos reportes no son comparables. Como se observa, para efectos del presente informe, se entiende como reinversión en infraestructura y equipamiento aquella realizada en inmuebles, obras civiles y/o bienes del activo no corriente que tienen como fuente u origen los excedentes o utilidades acumulados por las universidades al 2015, descartando el activo no corriente financiado con deuda o aportes de capital. En tal sentido cabe precisar que el presente informe ha procesado la información provista por las universidades en los formatos de reinversión del 2015 de modo de asegurar que esta corresponde efectivamente a la reinversión proveniente de las utilidades o excedentes acumulados y no de otras fuentes. Una explicación individualizada de los montos de reinversión utilizados se presenta en el Anexo E.

43 Los valores superiores atípicos están clasificados en dos: i. Valor atípico muy superior, que son aquellos que superan al tercer cuartil (Q3) en más de 3 veces el valor del rango intercuartílico (Q3-Q1). ii. Valor atípico superior, que son aquellos que superan al tercer cuartil (Q3) en más de 1,5 veces el valor del rango intercuartílico (Q3-Q1).

Las universidades que menor reinversión han realizado a nivel de reinversión total, por estudiante o con respecto de sus utilidades o excedentes, son menores al primer cuartil (Q1) de la distribución de los datos. Para este grupo no se registra la presencia de valores inferiores atípicos.

Cada uno de los grupos identificados es contrastado con un conjunto de variables de modo de identificar en la medida de lo posible un patrón que caracterice a cada grupo y permita obtener conclusiones relevantes. Las variables son fundamentalmente de tipo categórico y se presentan en la Tabla 2:

**Tabla 2 - Variables y Categorías de Análisis**

Variable	Categorías
Ubicación	1. Lima Metropolitana 2. Otras provincias
Condición jurídica	1. Asociativa 2. Societaria
Tipo de autorización	1. Autorización definitiva 2. Autorización provisional

No se incluyó en el presente informe, la variable fecha de creación (presentada en el informe correspondiente al 2014) ya que con la nueva Ley Universitaria se derogó el Decreto Legislativo N° 882, Ley de Promoción de la Inversión en Educación de 1996, año que sirvió de punto de inflexión para el análisis en función del año de creación de las universidades.

La metodología busca caracterizar las universidades con mayor y menor nivel de reinversión total, por estudiante y con respecto de sus utilidades o excedentes así como la importancia relativa de la reinversión en cada uno de los rubros señalados. El análisis no pretende profundizar en casos particulares pero los hallazgos pueden ser utilizados como insumos iniciales para evaluar la realización de supervisiones especiales en los casos que se consideren pertinentes.

Es importante reiterar el hecho que los resultados obtenidos se basan en información proveniente de un número parcial de universidades que incluye solo a las que remitieron los informes completos correspondientes (53% del total).

De manera similar a lo sucedido en el informe correspondiente al 2014, se trabajó con información proveniente de una muestra de universidades autoseleccionada, por lo que los resultados obtenidos solo se refieren al conjunto de universidades informantes y no a la población total de universidades privadas.

## NOTA METODOLÓGICA ANÁLISIS DE CUARTILES (Q)

Las variables analizadas con respecto de la reinversión (nivel de reinversión total, por estudiante, o con respecto a utilidades y excedentes, para cada caso analizado) presentan una distribución asimétrica positiva, lo que indica que en cada caso se presenta una minoría de observaciones con valores atípicos superiores o extremos, que hacen que la media aritmética sea superior a la mediana del conjunto de observaciones ( $\bar{x} > Md$ ). En estos casos, realizar el análisis a partir de la media aritmética, tomada como medida de tendencia central, conduciría a que el análisis presente sesgo hacia los valores extremos de las observaciones.

Para evitar el sesgo en el análisis señalado, se hace uso del análisis de cuartiles (Q), que divide al conjunto de observaciones en cuatro partes porcentualmente iguales, de manera que el 25% de las observaciones serán menores que el primer cuartil o cuartil inferior (Q1), 50% serán observaciones menores al segundo cuartil (Q2) o mediana y 75% serán observaciones menores al tercer cuartil o cuartil superior (Q3). De esta forma el análisis de cuartiles, permite enfocarnos en el análisis del 25% de observaciones con valores superiores ( $\geq Q3$ ) y en el análisis del 25% de observaciones valores inferiores ( $< Q1$ ).

Para el cálculo de Cuartiles (Q)<sup>44</sup> se siguieron los siguientes pasos:

**Primer Paso:** Ordenamiento del conjunto de observaciones en orden decreciente.

**Segundo Paso:** Cálculo de las posiciones de los cuartiles:

Posición del primer cuartil o cuartil inferior:  $Q1: 0.25 (n)$

Posición del tercer cuartil o cuartil superior:  $Q3: 0.75 (n)$

Siendo “n” el número de observaciones del conjunto de datos. Si las observaciones son valores enteros, entonces Q1 y Q3, son valores del conjunto de observaciones que se encuentran en esas posiciones. Si las observaciones no son valores enteros, entonces Q1 y Q3 se encuentran por interpolación, usando los valores de las dos posiciones adyacentes.

**Paso 3:** Cálculo del Rango Inter cuartilico:

$$IQR = Q3 - Q1$$

El rango intercuartilico es la diferencia entre el cuartil superior e inferior.

**Paso 4:** Detectar la presencia de valores atípicos:

Límite Inferior:  $Q1 - 1.5 (IQR)$ .

Límite Superior:  $Q3 + 1.5 (IQR)$ .

Es necesario señalar que el análisis y la sistematización de la información de reinversiones declarada por las universidades privadas que comprende el presente informe, no supone una supervisión a la información así declarada, sino una evaluación de la consistencia de dicha información. Sin embargo, esta información

será relevante durante las acciones de supervisión que la SUNEDU efectúe y que puede involucrar la colaboración de otros organismos públicos como SUNAT (luego de la suscripción de los convenios de cooperación institucional respectivos y con las limitaciones que la reserva tributaria impone).

<sup>44</sup> Mendenhall, W. (2010) “Introducción a la Probabilidad y Estadística”.



## 4. LA REINVERSIÓN EN LA UNIVERSIDAD PRIVADA 2015

### 4.1 Reinversión total

La reinversión total reportada por las universidades<sup>45</sup> privadas en el 2015 alcanzó alrededor de 848 millones de soles de los cuales poco más de 667 millones se destinó a infraestructura y equipamiento, y alrededor de 158 millones a becas a estudiantes (Tabla 3).

Tabla 3 – Reinversión según tipo

Rubro	Millones de Soles	Porcentaje
Activo fijo	666,95	78,67
Proyectos de investigación e innovación	12,51	1,48
Concesión de becas a estudiantes	157,92	18,63
Capacitación y actualización docente	4,85	0,57
Proyección social, apoyo deporte de alta calificación y programas deportivos	5,53	0,65
<b>Total reinversión 2015</b>	<b>847,76</b>	<b>100,00</b>

Como se observa en la Tabla 3, la reinversión en activo fijo y la concesión de becas a estudiantes constituyen más del 97% del monto reinvertido y sólo el 1.48% se destina a proyectos de investigación e innovación lo que es un indicativo del aún incipiente peso que tiene la investigación en el desarrollo de la actividad universitaria.

Tabla 4 – Reinversión de Universidades Privadas según Condición Jurídica

Universidades Privadas	Condición Jurídica		
	Total	Asociativa	Societaria
	Millones de soles	Millones de soles	Millones de soles
Reinversión reportada 2015	847,76	430,47	417,29

<sup>45</sup> Se reporta la información correspondiente a un total de 71 universidades, 48 que reportaron la realización de reinversiones y 23 que indicaron no haber realizado reinversión alguna en el periodo 2015. El detalle de información para cada universidad se presenta en el Anexo F.

<sup>46</sup> El formato de los datos numéricos consignados en los gráficos incluidos en el presente informe, separa los grupos de tres cifras con comas y los decimales con puntos. En el resto del documento los grupos de tres cifras se separan con espacio y los decimales con comas, acorde con lo establecido a partir de la Ley N° 23560, Ley del Sistema Legal de Unidades de Medida del Perú.

Tabla 5 – Reinversión de Universidades Privadas según Ubicación

Universidades Privadas	Ubicación		
	Total	Lima Metropolitana	Otras Provincias
	Millones de soles	Millones de soles	Millones de soles
Reinversión Total 2015	847,76	472,28	375,48

Tabla 6 – Reinversión de Universidades Privadas según Tipo de Autorización

Universidades Privadas	Tipo de Autorización		
	Total	Definitiva	Provisional
	Millones de soles	Millones de soles	Millones de soles
Reinversión Total 2015	847,76	839,31	8,45

La reinversión en términos agregados fue realizada en mayor medida por las universidades asociativas (51% del total de reinversión), las ubicadas en Lima Metropolitana (56% del total de reinversión) y las universidades con autorización definitiva (99% del total de reinversión) como se observa en las Tablas 4, 5 y 6.

Como se mencionó previamente, la información de reinversiones se presenta de manera individualizada y organizada jerárquicamente. El Gráfico 10<sup>46</sup> presenta el listado de universidades organizadas según los montos de reinversión declarados para el periodo 2015.

GRÁFICO N° 10  
Reinversión Total 2015



Fuente: Elaboración Propia a partir de información remitida por las universidades.

De manera similar al informe 2014, el análisis se realiza revisando los patrones de dos conjuntos de universidades: las ubicadas por encima del cuartil superior (reversiones superiores o equivalentes a S/ 18 950 620) y las ubicadas por debajo del cuartil inferior (reversiones inferiores o equivalentes a S/ 238 450).

Las universidades informantes<sup>47</sup> con mayores niveles de reinversión tienen como característica común el contar en todos los casos con autorización definitiva de funcionamiento. En contraste, de las 12 universidades con menores niveles de reinversión total, 10 tienen autorización provisional a pesar de su menor representación muestral. Si bien es probable que esta relación se deba a la mayor certidumbre de funcionamiento que otorga el hecho de contar con una autorización definitiva, es importante señalar que bajo la Ley Universitaria, las universidades deben obtener en todos los casos una Licencia Institucional para ofrecer el servicio educativo superior universitario que definirá la continuidad de sus operaciones<sup>48</sup>.

Asimismo, las universidades informantes con mayor reinversión se localizan con mayor frecuencia en Lima Metropolitana (7/12) que en otras provincias y ello a pesar de tener menor presencia en la muestra, en tanto que las universidades ubicadas en el grupo de menor reinversión total se localizan en mayor proporción (7/12) en otras provincias.

Por otro lado, el grupo de universidades informantes con mayores niveles de reinversión está conformado en mayor medida por universidades asociativas (7/12), en línea con su mayor presencia relativa en la muestra total las universidades. En contraste, la mayor parte de universidades con menores niveles de reinversión total (7/12) son de tipo societario, a pesar de su menor presencia en la muestra.

En resumen, en el grupo de universidades bajo análisis se observa que las universidades que destinan mayores fondos a reinversión son aquellas con autorización definitiva, y de tipo asociativo. En cuanto a la ubicación de las universidades en Lima Metropolitana o en otras provincias no se observa un patrón claro al menos en la muestra bajo análisis. Un caso de particular notoriedad lo constituye la Universidad César Vallejo que figura como la primera según el monto de reinversión total. Como se desarrolla posteriormente a mayor detalle, el monto de reinversión de esta universidad está explicado en buena medida por la reinversión en becas a estudiantes en un monto muy superior al del resto de universidades.

#### 4.1.1 La reinversión en Activos Fijos

La reinversión en Activos Fijos considera los rubros de Infraestructura y Equipamiento.

La reinversión total en activo fijo realizada por las universidades privadas en el 2015 alcanzó alrededor de 667 millones de soles, lo que representa el 78,69% del total de la reinversión realizada. Casi 473 millones de soles (70,85% de la reinversión en activos fijos) se destinó a reinversión en infraestructura y la diferencia – un poco más de 189 millones de soles - a equipamiento (Tabla 7).

**Tabla 7 - Reinversión de Universidades Privadas en Activos Fijos**

	Universidades Privadas	Millones de soles	Porcentaje
Activos Fijos	Infraestructura	472,55	70,85
	Equipamiento	189,29	28,38
	AF(*)	5,11	0,77
	Total	666,95	100,00

(\*) Activo Fijo no detallado por la Universidad Privada San Juan Bautista

Al igual que en el caso de la reinversión total, la reinversión en activo fijo fue realizada en mayor proporción por las universidades asociativas (54% del total de reinversión), las ubicadas en Lima Metropolitana (63% del total de reinversión) a pesar de su menor representación en la muestra total y, las universidades con autorización definitiva (99,6% del total de reinversión) como se observa en las Tablas 8, 9, y 10.

**Tabla 8 - Reinversión en Activo Fijo de Universidades Privadas según Condición Jurídica**

Universidades Privadas	Condición Jurídica		
	Total	Asociativa	Societaria
	Millones de soles	Millones de soles	Millones de soles
Reinversión en Activo Fijo 2015	666,95	357,86	309,08

**Tabla 9 - Reinversión en Activo Fijo de Universidades Privadas según Ubicación**

Universidades Privadas	Ubicación		
	Total	Lima Metropolitana	Provincias
	Millones de soles	Millones de soles	Millones de soles
Reinversión en Activo Fijo 2015	666,95	418,71	248,24

**Tabla 10 - Reinversión en Activo Fijo de Universidades Privadas según Tipo de Autorización**

Universidades Privadas	Tipo de Autorización		
	Total	Definitiva	Provisional
	Millones de soles	Millones de soles	Millones de soles
Reinversión en Activo Fijo 2015	666,95	664,05	2,90

Como en el caso del indicador de reinversión total, se procedió a enfocar el análisis en los conjuntos de universidades ubicadas por encima del cuartil superior y por debajo del cuartil inferior según su nivel de reinversiones en Activos Fijos para el 2015: el grupo conformado por las universidades que declararon mayores fondos a reinversión en activos fijos está conformado por 12 universidades que declararon un monto por reinversión equivalente o superior a S/ 15 364 126 y el grupo de universidades que declararon menores fondos a este tipo de reinversión está conformado por 12 universidades que declararon un monto equivalente o inferior a S/ 126 077.

Más allá de casos puntuales y del ordenamiento al interior de cada grupo, se observa una alta coincidencia en la composición de los grupos de reinversión en activos fijos y la correspondiente a la reinversión total, ello debido a la importante participación que tiene la reinversión en activos fijos en la mayor parte de universidades. Para el caso de las universidades con mayor nivel de reinversión, en promedio el 87% de esta se dirige a activos fijos mientras que para las universidades con menor reinversión total, dicho porcentaje es de 51% (Tabla 11 y Tabla 12).

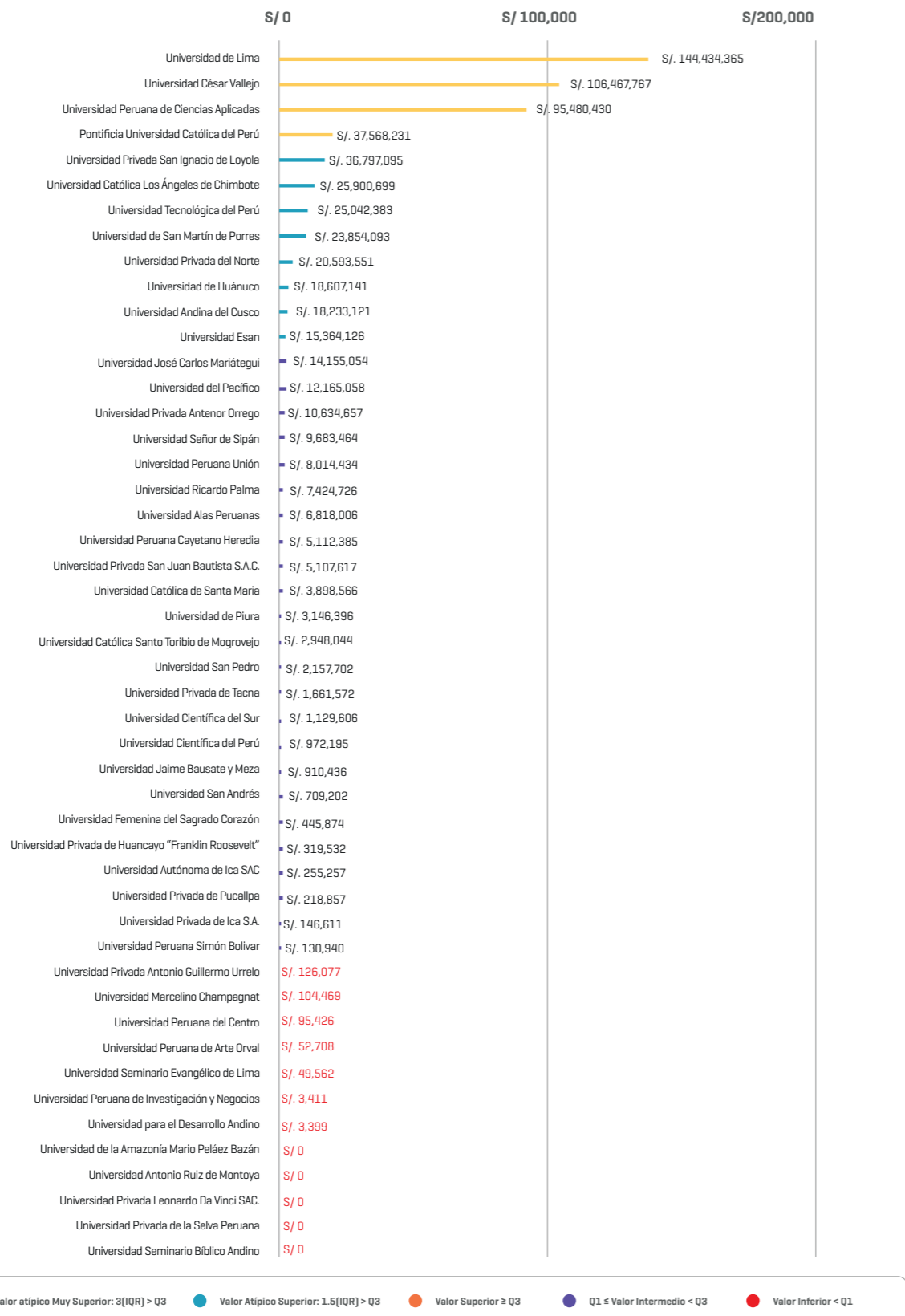
Finalmente la Tabla 13 muestra información de las universidades ubicadas por encima del cuartil superior en reinversión en activos fijos distinguiendo entre los montos destinados a reinversión en infraestructura y los montos destinados a equipamiento.

El Gráfico 11 presenta el listado de universidades organizadas jerárquicamente según los montos destinados a reinversión en Activos Fijos durante el 2015.

47 En todos los casos debe entenderse que toda mención a universidades se refiere sólo al conjunto de universidades informantes.

48 Los informes posteriores considerarán de manera progresiva a las universidades según el estado en que se encuentran en el proceso de licenciamiento institucional, estado que puede asociarse a la certidumbre de funcionamiento y al emprendimiento de nuevas inversiones. La primera universidad licenciada fue la Universidad de Ingeniería y Tecnología - UTEC en marzo del 2016 según Resolución del Consejo Directivo N° 015-2016-SUNEDU/CD.

**GRÁFICO N° 11**  
**Reinversión Total en Activos Fijos**



**Tabla 11 - Universidades con Mayor Reinversión Total 2015 – Distribución Porcentual de Reinversiones**

Universidad	Reinversión Total en Activos Fijos con Respecto de Reinversión Total (%)	Reinversión Total en Proyectos de Investigación con Respecto de Reinversión Total (%)	Reinversión Total en Capacitación a Docentes con Respecto de Reinversión Total (%)	Reinversión Total en Becas a Estudiantes con Respecto de Reinversión Total (%)	Reinversión Total en Proyección Social y Apoyo al Deporte con Respecto de Reinversión Total (%)
Universidad César Vallejo	54,8	0,0	0,0	45,2	0,0
Universidad de Lima	95,9	0,0	0,1	4,0	0,0
Universidad Peruana de Ciencias Aplicadas	98,4	0,0	0,0	1,6	0,0
Pontificia Universidad Católica del Perú	79,8	9,1	1,8	7,6	1,6
Universidad Privada San Ignacio de Loyola	100,0	0,0	0,0	0,0	0,0
Universidad Católica Los Ángeles de Chimbote	97,8	0,5	0,2	1,5	0,0
Universidad Tecnológica del Perú	100,0	0,0	0,0	0,0	0,0
Universidad Ricardo Palma	30,7	0,4	0,0	67,5	1,4
Universidad de San Martín de Porres	100	0,0	0,0	0,0	0,0
Universidad Privada del Norte	91,3	0,0	0,0	8,7	0,0
Universidad Andina del Cusco	95,7	0,2	0,6	2,4	1,1
Universidad de Huánuco	98,2	0,4	0,1	1,2	0,2

Fuente: Elaboración propia a partir de información remitida por las universidades.

Tabla 12 - Universidades con Menor Reinversión Total 2015 – Distribución Porcentual de Reinversiones

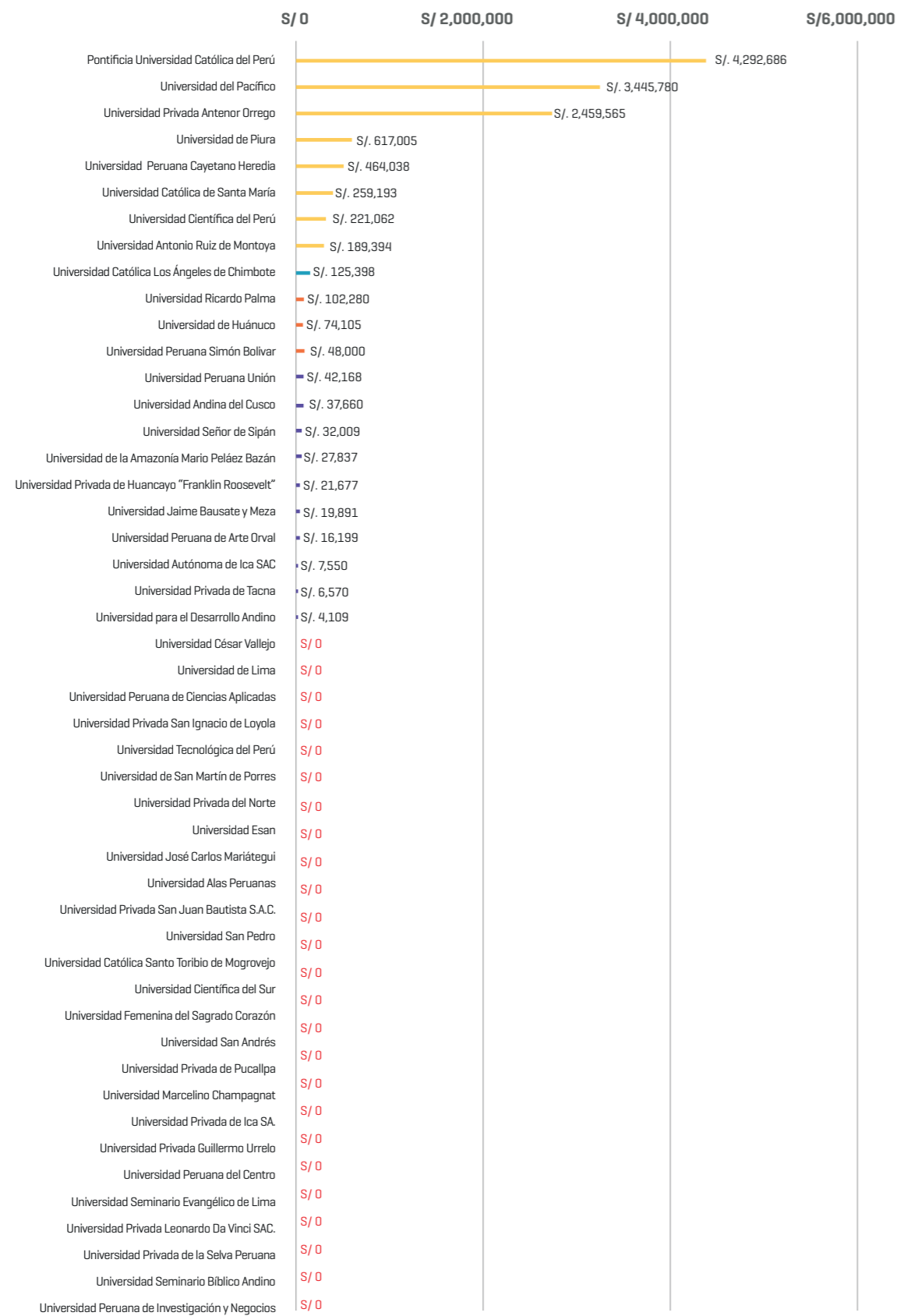
Universidad	Reinversión Total en Activos Fijos con Respecto de Reinversión Total (%)	Reinversión Total en Proyectos de Investigación con Respecto de Reinversión Total (%)	Reinversión Total en Capacitación a Docentes con Respecto de Reinversión Total (%)	Reinversión Total en Becas a Estudiantes con Respecto de Reinversión Total (%)	Reinversión Total en Proyección Social y Apoyo al Deporte con Respecto de Reinversión Total (%)
Universidad Privada de Pucallpa	91,8	0,0	0,0	0,0	8,2
Universidad Marcelino Champagnat	48,3	0,0	0,0	51,7	0,0
Universidad Privada de Ica S.A.	68,9	0,0	0,0	31,1	0,0
Universidad Peruana de Arte Orval	36,8	11,3	0,0	51,4	0,6
Universidad Privada Antonio Guillermo Urrelo	100,0	0,0	0,0	0,0	0,0
Universidad Peruana del Centro	100,0	0,0	0,0	0,0	0,0
Universidad Seminario Evangélico de Lima	59,1	0,0	1,0	39,9	0,0
Universidad Para el Desarrollo Andino	6,8	8,2	0,0	69,4	15,6
Universidad Privada Leonardo da Vinci SAC.	0,0	0,0	0,0	100,0	0,0
Universidad Privada de la Selva Peruana	0,0	0,0	0,0	11,7	88,3
Universidad Seminario Bíblico Andino	0,0	0,0	20,0	80,0	0,0
Universidad Peruana de Investigación Y Negocios	100,0	0,0	0,0	0,0	0,0

Tabla 13 - Universidades con Mayor Reinversión Total en Activos Fijos 2015 – Distribución de Reinversión en Infraestructura y Equipamiento

Universidad	Reinversión en Infraestructura		Reinversión Equipamiento		Reinversión en Activos Fijos (Infraestructura + Equipamiento)
	Millones de soles	%	Millones de soles	%	Millones de soles
Universidadde Lima	138,51	96	5,93	4	144,43
Universidad César Vallejo	77,54	73	28,93	27	106,47
Universidad Peruana de Ciencias Aplicadas	58,09	61	37,39	39	95,48
Pontificia Universidad Católica del Perú	14,91	40	22,66	60	37,57
Universidad Privada San Ignacio de Loyola	25,43	69	11,37	31	36,80
Universidad Católica Los Ángeles de Chimbote	22,28	86	3,62	14	25,90
Universidad Tecnológica del Perú	14,85	59	10,20	41	25,04
Universidad de San Martín De Porres	23,85	100	0,00	0	23,85
Universidad Privada del Norte	5,90	29	14,69	71	20,59
Universidad de Huánuco	18,16	98	0,45	2	18,61
Universidad Andina del Cusco	9,78	54	8,45	46	18,23
Universidad Esan	13,47	88	1,90	12	15,36



**GRÁFICO N° 12**  
**Reinversión Total en Proyectos de Investigación e Innovación 2015**



● Valor atípico Muy Superior: 3[IQR] > Q3   ● Valor Atípico Superior: 1.5[IQR] > Q3   ● Valor Superior ≥ Q3   ● Q1 ≤ Valor Intermedio < Q3   ● Valor Inferior < Q1

Fuente: Elaboración Propia a partir de información remitida por las universidades

### 4.1.2 La reinversión en proyectos de investigación e innovación

La reinversión total en proyectos de investigación e innovación reportado para el 2015 en el conjunto de universidades informantes alcanza los S/ 12,5 millones de soles.

Del total de 48 universidades, solo 22 universidades reportan haber realizado reinversión alguna en proyectos de investigación e innovación. Como en los casos previos, las universidades se organizan a partir de cuartiles, donde el conjunto superior está conformado por las universidades que destinaron fondos equivalentes o superiores a S/ 48 000 soles (3er cuartil). Por otro lado, el conjunto de universidades que declararon menores fondos para este tipo de reinversión está conformado por 26 universidades que no reportaron gasto alguno en el rubro señalado<sup>49</sup>.

Las universidades con mayores niveles de reinversión declarados en proyectos de investigación e innovación presentan casi en su totalidad autorización definitiva de funcionamiento (11/12). Del mismo modo, el conjunto de universidades que no registran reinversión está compuesto en mayor medida por universidades que cuentan con autorización definitiva (17/26); ambas en una proporción similar a la que estas universidades tienen en la muestra total de universidades informantes.

Con respecto a la ubicación geográfica, las universidades con mayor reinversión declarada en proyectos de investigación e innovación se localizan en igual proporción tanto en Lima Metropolitana como en el resto de provincias (6/12). En cambio, el conjunto de universidades que no han reportado reinversión alguna en el rubro en mención está compuesto en mayor número por universidades que se encuentran ubicadas en Lima Metropolitana (15/26), a pesar de su menor representación en la muestra de universidades.

Finalmente, el conjunto de universidades con mayor reinversión declarada en proyectos de investigación e innovación está conformado de manera predominante por universidades de tipo asociativo (11/12) en mayor proporción que su representación muestral. En contraste, entre las universidades que no han reportado reinversión alguna en estos rubros se observa una mayor presencia de universidades societarias (15/26), a pesar de tener menor representación en la muestra.

En conclusión, se observa en primer lugar que en la muestra bajo análisis una proporción significativa de universidades privadas (54%) no reporta ningún recurso de reinversión a proyectos de investigación e innovación, proporción que eventualmente podría incrementarse si se incluye al resto de universidades que no entregaron información. Las universidades que evidencian mayores niveles de reinversión en el rubro señalado son mayormente las que cuentan con autorización definitiva y claramente las que tienen condición jurídica de tipo asociativo en tanto que la ubicación de la universidad en Lima Metropolitana o en otras provincias no parece marcar una clara tendencia, al menos en la muestra bajo análisis. Cabe notar, finalmente, que las tres universidades con mayor nivel de reinversión declarado en Proyectos de Investigación e Innovación representan alrededor del 82% del total reinvertido, lo que da luces acerca de la concentración de la inversión en dicho rubro.

<sup>49</sup> En estricto el número de universidades por debajo de la 1er cuartil son 12, sin embargo se ha considerado el total de 26 universidades que no reporta reinversión alguna en Investigación e Innovación.

## PROYECTOS EN INVESTIGACIÓN E INNOVACIÓN DURANTE EL 2015

La Pontificia Universidad Católica del Perú lideró la lista de universidades que reinvertieron en proyectos de investigación e innovación, destacando proyectos en ingeniería y tecnología, ciencias naturales, humanidades y ciencias sociales. En segundo lugar, destaca la Universidad del Pacífico con la salvedad que la información disponible remitida por la universidad se encuentra de manera agregada y sin especificar a nivel de proyecto de investigación. En tercer lugar de importancia aparece la Universidad Privada Antenor Orrego, reportando proyectos en nanomateriales, microbiología, genética y biotecnología.

Debemos señalar que la Universidad Peruana Cayetano Heredia, ubicada en la quinta posición de la lista reportó la inversión en bienes que tienen como destino proyectos de investigación e innovación, no reportando gastos en personal, consumibles o servicios.

Universidades que reportaron mayores montos destinados a proyectos de investigación e innovación	Monto (Miles de soles)	Porcentaje respecto al total reinvertido
PUCP	4 293	34,30
UP	3 446	27,54
UPAO	2 460	19,65

La PUCP, la UP y la UPAO representan el 81,5% del monto reinvertido en proyectos de investigación e innovación por las universidades privadas.

Cabe señalar que la PUCP declaró 17 investigadores a cargo de los 165 proyectos reportados, 12 de los cuales están en el Directorio Nacional de Investigadores e Innovadores (DINA) del CONCYTEC.

La UPAO, por su parte, reportó sólo un investigador a cargo de los 4 proyectos presentados en el informe anual de reinversión, investigador que aparece en el DINA. Finalmente, la UP no declaró información de los investigadores a cargo de los proyectos correspondientes.

### 4.1.3 Reinversión total en capacitación y actualización docente

La reinversión total declarada en capacitación y actualización docente para el 2015 en el conjunto de 48 universidades informantes (Gráfico 13) alcanza los S/ 4,9 millones de soles.

Como en los casos previos, el análisis se centra en los cuartiles superior e inferior según el nivel de reinversiones en capacitación y actualización docente. El grupo conformado por las universidades que destinaron mayores fondos a reinversión en capacitación y actualización a docentes está conformado por las universidades que declararon reinvertir un monto equivalente o superior a S/ 48 426 mientras que el grupo de universidades que declararon menores fondos para este tipo de reinversión está conformado por 27 universidades que no reportaron gasto alguno en el rubro señalado.

Las universidades con mayores niveles de reinversión declarados en capacitación y actualización a docentes presentan en la totalidad de los casos autorización definitiva de funcionamiento, proporción muy superior a la representación muestral. Por otro lado, en el conjunto de universidades que no han reportado reinversión en este rubro predominan las que cuentan con autorización definitiva (16/27) pero con una participación inferior a la representación muestral de este conjunto.

Con respecto a la ubicación geográfica, las universidades con mayor reinversión declarada en capacitación y actualización a docentes se localizan mayormente en provincias distintas a Lima Metropolitana (8/12). En cambio el conjunto de universidades que no han reportado reinversión alguna en el rubro en mención está compuesto en mayor número por universidades que se encuentran ubicadas en Lima Metropolitana (15/27), a pesar que la representación muestral de este conjunto es menor.

GRÁFICO N° 13  
Reinversión en Capacitación y Actualización Docente



● Valor atípico Muy Superior: 3(IQR) > Q3 ● Valor Atípico Superior: 1.5(IQR) > Q3 ● Valor Superior ≥ Q3 ● Q1 ≤ Valor Intermedio < Q3 ● Valor Inferior < Q1

Fuente: Elaboración Propia a partir de información remitida por las universidades.

Asimismo, en el conjunto de universidades con mayores niveles de reinversión declarados en capacitación y actualización a docentes, las universidades de tipo asociativo tienen una clara predominancia (11/12) superior a su representación muestral en el conjunto de universidades. En contraste, entre las universidades que no han reportado reinversión alguna en estos rubros se observa una mayor presencia de universidades societarias (17/27), siendo estas las de menor representación muestral.

En conclusión, se observa que al menos para la muestra bajo análisis, las universidades que evidencian mayores niveles de reinversión declarados en capacitación docente son las que cuentan con autorización definitiva, se ubican en ámbitos distintos a Lima Metropolitana y tienen condición jurídica de tipo asociativo. Caso particularmente relevante al respecto lo constituye la Universidad de Piura, que individualmente representa el 40% de la reinversión declarada en capacitación docente registrada por el total de universidades informantes.

## CAPACITACIÓN Y ACTUALIZACIÓN DOCENTE EL 2015

Un total de 12 universidades sobre 22 que reportaron reinversión en capacitación y actualización docente durante el 2015 señalan el tipo de capacitación otorgado según esta corresponda a estudios de postgrado u otros tipos de cursos.

La mayor parte de los recursos reinvertidos se dirige a estudios de postgrado (93%) y la diferencia a actividades de capacitación o información de menor alcance tales como seminarios, talleres o congresos.

Aunque sólo la capacitación en estudios de postgrado es aplicable para el crédito tributario por reinversión, propio de las universidades societarias; la finalidad última de mejora del servicio educativo que debe orientar, en términos similares, la reinversión de excedentes de las universidades asociativas, condiciona que la capacitación docente en la que estas reinviertan se orienten por criterios objetivos de calidad. Uno de tales criterios podría ser, por ejemplo, la necesidad que los cursos subvencionados pertenezcan a programas académicos acreditados.

	Estudios de Postgrado <sup>(1)</sup> S/	Otros <sup>(2)</sup> S/	Total S/
1 Universidad de Piura	1 799 235	129 366	1 928 600
2 PUCP	868 133		868 133
3 Universidad del Pacífico	399 744		399 744
4 Universidad Andina del Cusco		117 149	117 149
5 Universidad Privada de Tacna	95 379		95 379
6 Universidad Católica de Santa María	82 926		82 926
7 Universidad Católica Los Ángeles de Chimbote	45 176		45 176
8 Universidad de Huánuco		13 010	13 010
9 Universidad Privada San Juan Bautista	10 200		10 200
10 Universidad Jaime Bausate y Meza	5 904	1 320	7 224
11 Universidad Seminario Bíblico Andino		2 400	2 400
12 Universidad Seminario Evangélico de Lima	480	350	830
	<b>3 307 177</b>	<b>263 595</b>	<b>3 570 771</b>

(1) Diplomados, Maestrías y Doctorados (Artículo 43 de la Ley Universitaria)

(2) Otros cursos (seminarios, cursos, congresos)

### 4.1.4 Reinversión en Concesión de becas a estudiantes

La reinversión total en concesión de becas a estudiantes para el 2015 en el conjunto de 48 universidades informantes alcanza los S/ 157,9 millones de soles.

El Gráfico 14, presenta el listado de universidades organizadas jerárquicamente según los montos destinados a Becas a estudiantes el 2015.

Al igual que para los casos anteriores, el análisis se ha enfocado en el conjunto de universidades ubicadas por encima del cuartil superior y por debajo del cuartil inferior según su nivel de reinversión en becas a estudiantes: el grupo conformado por las universidades que declararon mayores fondos a reinversión en becas a estudiantes está conformado por las 12 universidades que declararon un monto equivalente o superior a S/ 1 596 832 y el grupo de universidades con menor nivel de inversión conformado por aquellas que reportan un nivel de reinversión inferior o equivalente a S/ 16 000 incluyendo a 7 universidades que no reportaron reinversión alguna de este tipo.

Las universidades con mayores niveles de reinversión declarados en becas a estudiantes presentan casi en la totalidad de los casos autorización definitiva de funcionamiento (11/12), proporción superior a la representación muestral correspondiente. En contraste, las universidades con menor nivel de reinversión en becas a estudiantes están compuestas en mayor proporción por universidades con autorización provisional (7/12) a pesar de tener menor representación muestral.

Respecto a la ubicación geográfica, tanto las universidades con mayor y menor reinversión declarado en becas a estudiantes se localizan en su mayoría en Lima Metropolitana (7/12), a pesar de la menor representación muestral de este conjunto de universidades.

Así también, en cuanto a la condición jurídica de la universidad, el conjunto de universidades con mayor y menor nivel de reinversión declarado en becas a estudiantes, se presenta en mayor proporción en universidades de tipo societario (7/12 y 9/12 respectivamente) a pesar de tener menor representación muestral.

En resumen, para la muestra de universidades bajo análisis se observa que las universidades que mayores fondos destinan a becas a estudiantes tienen como característica predominante contar con autorización definitiva de funcionamiento. En cuanto a la ubicación y la condición jurídica para este conjunto de universidades no es muy clara la relación.

Al igual que en el año 2014, el caso de excepción respecto al otorgamiento de becas a estudiantes lo constituye la Universidad César Vallejo, que individualmente representa alrededor del 56% del total declarado en el rubro en cuestión por el total de universidades informantes. Cabe señalar al respecto, que los procesos de supervisión permitirán verificar que los valores reportados corresponden a becas y no a otros conceptos tales como descuentos por pronto pago.

### 4.1.5 Reinversión en Proyección Social y Apoyo al Deporte

La reinversión total en Proyección Social y Apoyo al Deporte para el 2015 en el conjunto de 48 universidades informantes alcanza los S/ 5,5 millones de soles.

El conjunto conformado por las universidades que declararon mayores fondos a reinversión en Proyección Social y Apoyo al Deporte está conformado por aquellas que declararon reinversiones por un monto equivalente o superior a S/ 92 203,00 (12 universidades en total) mientras que el grupo de universidades que declararon menores fondos a este tipo de reinversión está conformado por 20 universidades que no reportaron reinversión alguna en los rubros señalados<sup>50</sup>.

Las universidades con mayores niveles de reinversión declarados en proyección social y apoyo al deporte presentan en la mayoría de los casos (11/12) autorización definitiva de funcionamiento en una proporción mayor a su representación muestral. El conjunto de universidades que no reportan reinversión en los rubros señalados está constituido también en mayor proporción por universidades que cuentan con autorización definitiva (13/20), pero en una proporción inferior a su representación muestral. En tal sentido se puede observar un mayor nivel de reinversión declarados en proyección social y apoyo al deporte en las universidades que cuentan con autorización definitiva.

Con respecto a la ubicación geográfica, las universidades con mayor reinversión declarada en proyección social y apoyo al deporte están localizadas en ámbitos distintos a Lima Metropolitana (7/12) mientras que el conjunto de universidades que no han reportado reinversión alguna en este rubro está compuesto en mayor proporción por universidades que se encuentran ubicadas en Lima Metropolitana (13/20), a pesar de tener menor representación muestral.

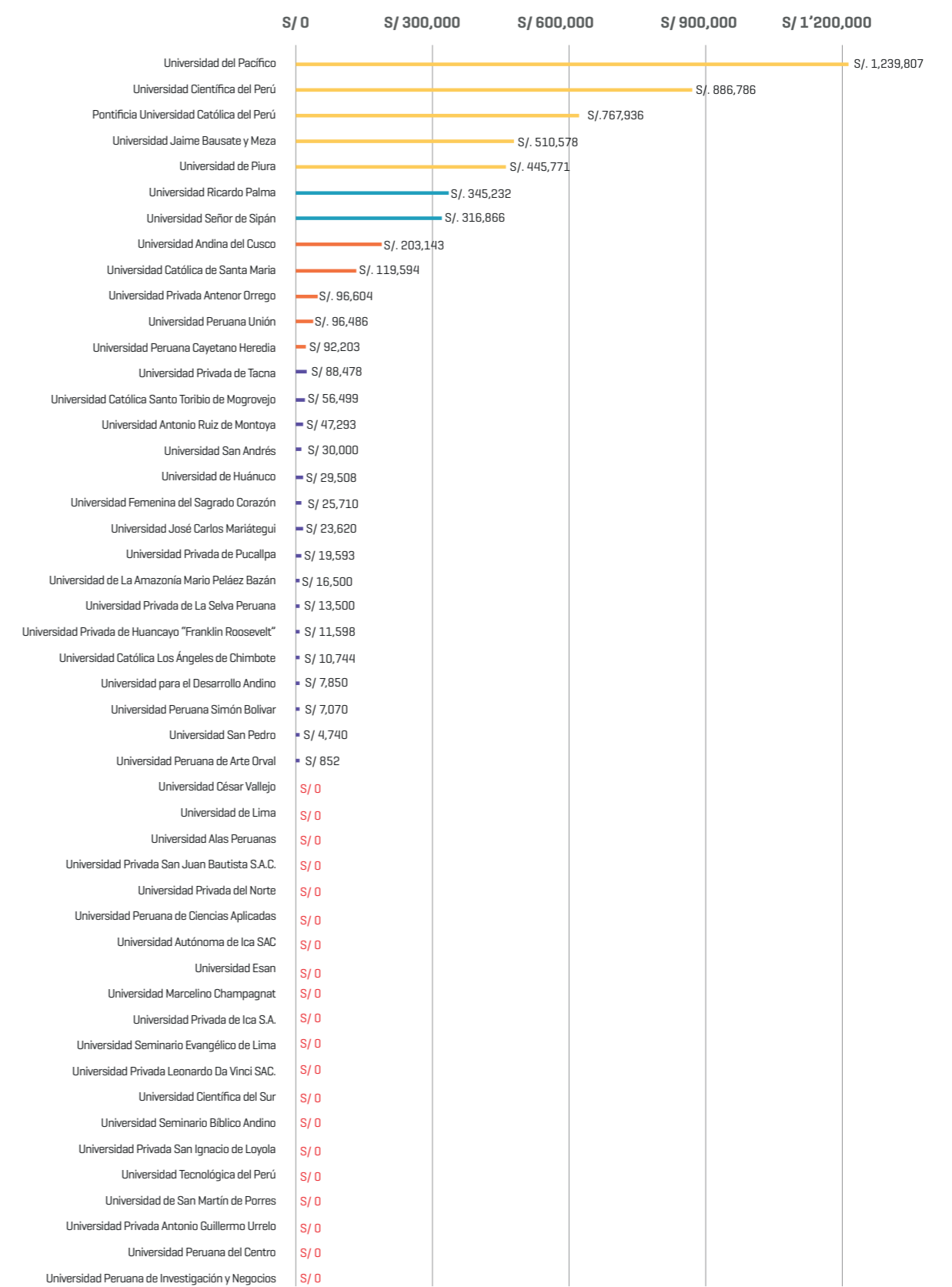
<sup>50</sup> Cabe señalar que las universidades ubicadas debajo del cuartil inferior está conformado en estricto por las 12 universidades con menor reinversión. Sin embargo, en esta categoría son 20 universidades las que no reportan reinversión alguna en la modalidad señalada.



**GRÁFICO N° 14**  
**Reinversión en Becas a Estudiantes**



**GRÁFICO N° 15**  
**Reinversión en Proyección Social y Apoyo al Deporte**



● Valor atípico Muy Superior: 3(IQR) > Q3 ● Valor Atípico Superior: 1.5(IQR) > Q3 ● Valor Superior ≥ Q3 ● Q1 ≤ Valor Intermedio < Q3 ● Valor Inferior < Q1

● Valor atípico Muy Superior: 3(IQR) > Q3 ● Valor Atípico Superior: 1.5(IQR) > Q3 ● Valor Superior ≥ Q3 ● Q1 ≤ Valor Intermedio < Q3 ● Valor Inferior < Q1

Fuente: Elaboración Propia a partir de información remitida por las universidades.

Fuente: Elaboración Propia a partir de información remitida por las universidades.



## 4.2 Reinversión relativa por número de estudiantes

Finalmente, entre las universidades ubicadas por encima del cuartil superior en relación a la reinversión declarada en proyección social y apoyo al deporte prevalecen las de tipo asociativo (11/12) en una proporción mayor a su representación muestral. En contraste, entre las universidades que no reportan reinversión alguna en estos rubros se observa una mayor presencia de universidades societarias (13/20) a pesar de tener una representación muestral menor.

En conclusión, se observa que al menos para la muestra bajo análisis, las universidades que registran mayores niveles de reinversión en proyección social y apoyo al deporte son las que cuentan con autorización definitiva, se ubican en ámbitos distintos a Lima Metropolitana y tienen condición jurídica asociativa. Al respecto cabe señalar que las cinco universidades con mayor nivel de reinversión declarado, representan el 70% de la reinversión en el rubro señalado por el total de universidades informantes.

La Tabla 14 muestra la reinversión declarada por las universidades ubicadas por encima del cuartil superior sin incluir la reinversión en activos fijos.

Como se observa, un número significativo de universidades evidencia un importante desbalance entre los diferentes rubros de reinversión declarada que en general favorece la reinversión en becas a estudiantes en desmedro del resto de destinos potenciales de reinversión. La misma situación ya se había observado en el 2014 y como ya se mencionó en aquel informe, una desproporción tan significativa podría indicar un insuficiente compromiso de algunas universidades con el desarrollo integral de la institución.

En la presente sección se desarrolla un análisis a partir de la reinversión por estudiante, indicador que reduce el sesgo de utilizar la reinversión total y que, como se mencionó previamente, favorece a las universidades de mayor tamaño<sup>51</sup>.

El Gráfico 16 presenta el listado de universidades organizadas según la reinversión total en 2015 en función al número de estudiantes del mismo año<sup>52</sup>.

El análisis se enfoca en los cuartiles superior e inferior según el nivel de reinversión declarado por alumno para el 2015: El grupo superior está conformado por las universidades que habrían tenido una reinversión por alumno equivalente o superior a S/ 1 437 (12 en total). El grupo inferior, por su parte, está conformado por aquellas que habrían tenido una reinversión equivalente o inferior a S/ 171 (12 en total).

Respecto al tipo de autorización, se observa que en el grupo ubicado por encima del cuartil superior existe una prevalencia de universidades con autorización definitiva (10/12) en una mayor proporción que su representación muestral. Para las universidades ubicadas por debajo del cuartil inferior, por otro lado, se observa una mayor presencia de universidades con autorización provisional (8/12), a pesar de su menor representación muestral.

Respecto a la variable de localización, las universidades con mayor reinversión por estudiante se encuentran en su mayor parte en Lima Metropolitana (9/12) a pesar de su menor representación muestral y de las universidades con menor reinversión por alumno, mayormente se localizan en regiones del interior del país (8/12) en mayor proporción que su representación muestral.

En cuanto a la condición jurídica de la universidad, el grupo de universidades con mayores niveles de reinversión por alumno está conformado mayoritariamente por instituciones asociativas (7/12) ligeramente mayor que su representación muestral. En contraste, la mayor parte de universidades que conforman el grupo de universidades con menores niveles de reinversión por alumno (7/12) son de tipo societario, a pesar de su menor representación muestral.

En resumen, para el conjunto de universidades bajo análisis, se continúa observando una relación positiva entre la reinversión por estudiante con la tenencia de autorización definitiva, la condición de universidad asociativa y la ubicación de la universidad en Lima Metropolitana.

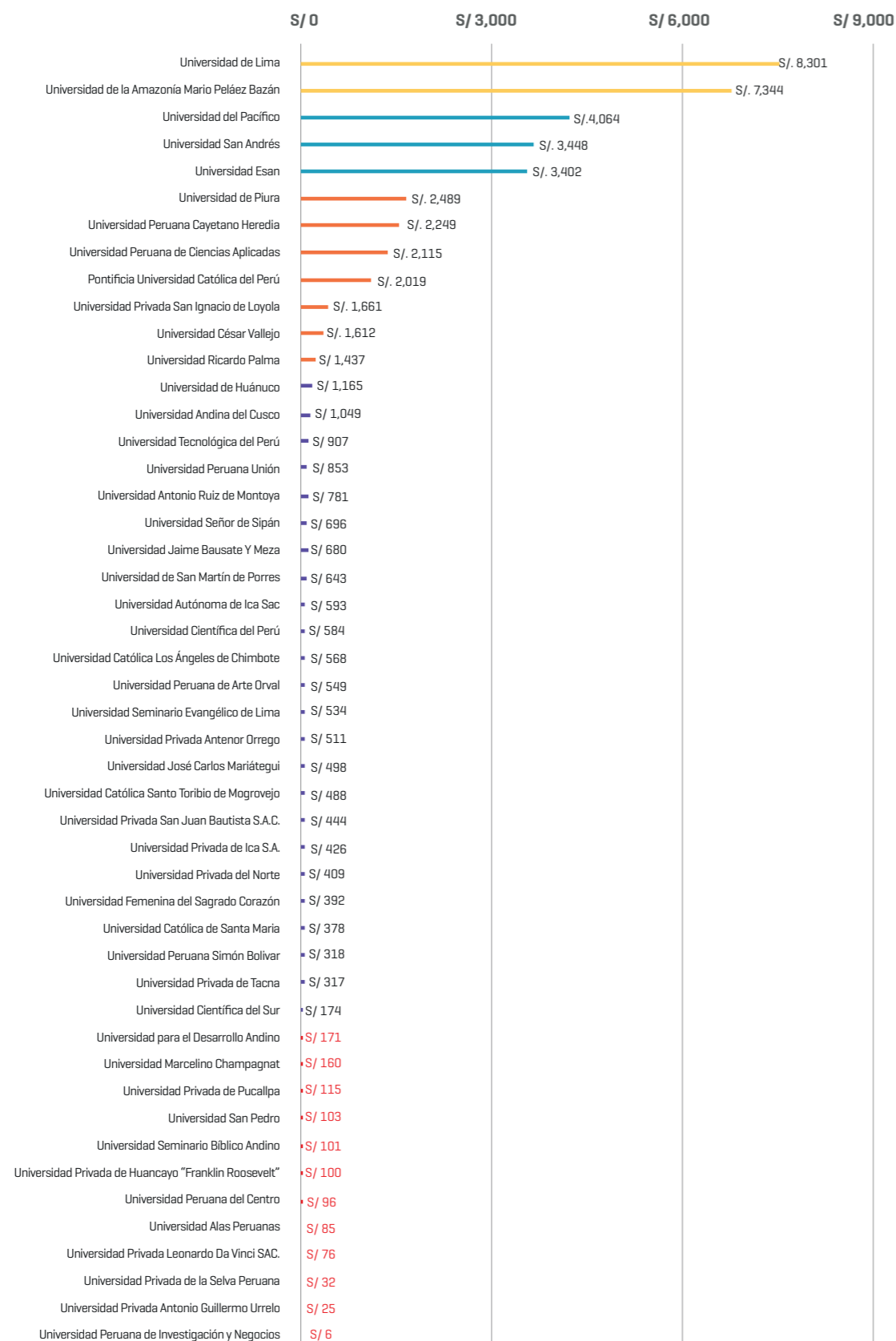
**Tabla 14 - Universidades con Mayor Reinversión Total en Proyectos, Becas a Estudiantes, Capacitación Docente y Proyección Social - Apoyo al Deporte**

Nº	Universidad	Reinversión en Proyectos (Proyectos de Investigación e Innovación)		Reinversión en Estudiante (Becas a Estudiantes)		Reinversión en Docente (Capacitación y Actualización Docente)		Reinversión en Proyección Social y Apoyo al Deporte		Monto de Reinversión Total en Dichos Rubros
		(S/)	(%)	(S/)	(%)	(S/)	(%)	(S/)	(%)	
1	Universidad César Vallejo	0	0	87 856 622	100	0	0	0	0	87 856 622
2	Universidad Ricardo Palma	102 280	1	16 339 524	97	0	0	345 232	2	16 787 036
3	Universidad de Piura	617 005	4	12 792 964	81	1 928 600	12	455 771	3	15 794 340
4	Pontificia Universidad Católica del Perú	4 292 686	45	3 580 363	38	868 133	9	767 936	8	9 509 118
5	Universidad de Lima	0	0	6 050 867	98	127 459	2	0	0	6 178 326
6	Universidad Señor de Sipán	32 009	1	5 669 640	93	102 927	2	316 866	5	6 121 442
7	Universidad del Pacífico	3 445 780	58	843 492	14	399 744	7	1 239 807	21	5 928 823
8	Universidad Peruana Cayetano Heredia	464 038	11	3 453 777	83	147 472	4	92 203	2	4 157 490
9	Universidad de la Amazonía Mario Peláez Bazán	27 837	1	3 750 420	99	2 119	0	16 500	0	3 796 876
10	Universidad Alas Peruanas	0	0	3 493 983	100	0	0	0	0	3 493 983
11	Universidad Privada Antenor Orrego	2 459 565	81	473 109	16	11 740	0	96 604	3	3 041 018
12	Universidad Privada San Juan Bautista S.A.C.	0	0	2 320 024	100	10 200	0	0	0	2 330 224

<sup>51</sup> Nótese que el indicador toma como referencia la reinversión circunscrita a los conceptos establecidos por la ley. El indicador no toma en consideración otros gastos operativos tales como remuneraciones a docentes y personal administrativo.

<sup>52</sup> Para el caso de la Universidad José Carlos Mariátegui el número de estudiantes del 2015 reportado a la SUNEDU es información preliminar.

**GRÁFICO N° 16**  
**Reinversión Relativa por Estudiante**



● Valor atípico Muy Superior: 3[IQR] > Q3   ● Valor Atípico Superior: 1.5[IQR] > Q3   ● Valor Superior ≥ Q3   ● Q1 ≤ Valor Intermedio < Q3   ● Valor Inferior < Q1

Fuente: Elaboración Propia a partir de información remitida por las universidades.

#### 4.2.1 Reinversión en Activos Fijos por número de estudiantes

Como se indicó previamente, la reinversión en Activos Fijos incluye de forma explícita la reinversión en Infraestructura y Equipamiento.

El Gráfico 17 presenta el listado de universidades organizadas según los montos destinados a reinversión en Activos Fijos por alumno en el 2015.

Al igual que en los casos previos, el análisis se enfoca en los grupos superior e inferior según su nivel de reinversiones por estudiante en Activos Fijos: el grupo conformado por las universidades que habrían destinado mayores fondos a reinversión por alumno en activos fijos está conformado por 12 universidades que invirtieron un monto equivalente o superior a S/ 883 y el grupo de universidades que declararon menores fondos a este tipo de reinversión está conformado por 12 universidades que habrían invertido un monto equivalente o inferior a S/ 88.

Más allá de ligeras variaciones en el ordenamiento de cada grupo, la conformación del grupo es equivalente a la observada para el caso de reinversión total por estudiante en particular en el caso de las universidades con mayor nivel de reinversión por alumno.

#### 4.2.2 Reinversión en proyectos de investigación e innovación por número de estudiantes

El Gráfico 18, presenta el listado de universidades organizado según la reinversión declarada en proyectos de investigación e innovación por estudiante. El cuartil superior está conformado por universidades que han reinvertido un monto equivalente o superior a S/ 14 (12 universidades en total) y el grupo inferior está conformado por las 26 universidades que no han reportado reinversión alguna en este rubro.

Las universidades informantes con mayores niveles de reinversión declarados en proyectos de investigación e innovación por estudiante presentan en mayor proporción autorización definitiva (8/12) en la misma proporción que la representación muestral. Entre las que menor reinversión de este tipo declaran, predominan también las de autorización definitiva (17/26) aunque en menor proporción al de la representación muestral.

En cuanto a la ubicación geográfica, el grupo de universidades tanto con mayor y menor nivel de reinversión declarada en proyectos de investigación e innovación por estudiante, están ubicadas entre Lima Metropolitana y otras provincias (6/12). Sin embargo, en el grupo de universidades de menor reinversión prevalecen las de Lima Metropolitana (15/26) a pesar de tener menor representación muestral.

En relación a la condición jurídica, el cuartil de universidades con mayores niveles de reinversión declarados de este tipo está conformado en su mayoría por universidades asociativas (9/12) en mayor proporción que la representación muestral; mientras las societarias tienen mayor presencia en el conjunto de universidades de menor reinversión declarado en el rubro (15/26), también a pesar de tener menor representación muestral.

En conclusión, en la muestra bajo análisis, las universidades que se ubican en el conjunto de universidades con mayor reinversión declarado per cápita en proyectos de investigación e innovación son con mayor frecuencia las que cuentan con autorización definitiva y tienen condición jurídica asociativa. No se observa un patrón definido con relación a la ubicación geográfica.

En adición al indicador de reinversión en investigación e innovación por el número de estudiantes, también se considera, para efectos ilustrativos debido a las limitaciones de información, la reinversión declarada en la materia según el número de docentes<sup>53</sup>.

La relación entre la reinversión declarada en proyectos de investigación e innovación y el número de docentes es una medida aproximativa de la importancia relativa que le asigna la universidad a la investigación<sup>54</sup>.

A la fecha de corte del presente reporte<sup>55</sup> se contó con información de 12 universidades que reportaron información del número de docentes correspondientes al 2015.

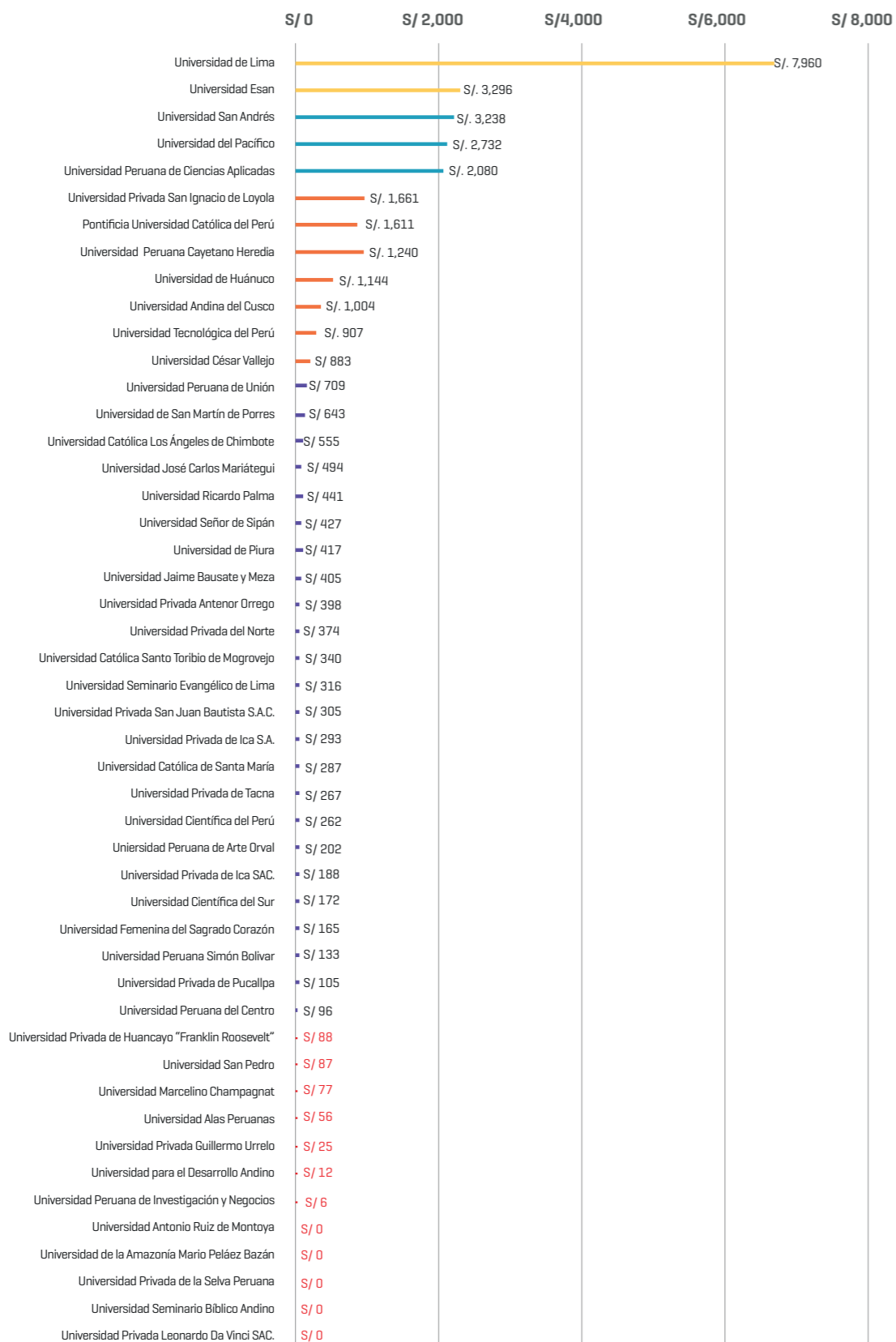
Como se observa en el Gráfico 19, las universidades con información disponible incluyen a siete de las 12 con mayor nivel de reinversión declarado en proyectos de investigación e innovación (sección 4.1.2). Destacan entre ellas la PUCP y la Universidad de Piura, la primera de ellas con un monto de reinversión en investigación e innovación por docente cercano a los dos mil soles.

53 Para tales efectos se ha considerado el total de docentes ordinarios, extraordinarios y contratados. No se ha incluido los de apoyo a docentes (jefes de práctica, ayudante de cátedra y otras formas análogas).

54 Un indicador más exacto debería considerar el número de horas efectivas asignadas por los docentes a los proyectos de investigación e innovación, información que para el 2015 no se encuentra disponible.

55 Fecha de corte correspondiente al 23 de setiembre de 2016.

**GRÁFICO N° 17**  
Reinversión en Activo Fijo por Estudiante



● Valor atípico Muy Superior: 3[IQR] > Q3   ● Valor Atípico Superior: 1.5[IQR] > Q3   ● Valor Superior ≥ Q3   ● Q1 ≤ Valor Intermedio < Q3   ● Valor Inferior < Q1

Fuente: Elaboración propia a partir de información remitida por las universidades.

**GRÁFICO N° 18**  
Reinversión en Proyectos de Investigación e Innovación según N° de Estudiantes

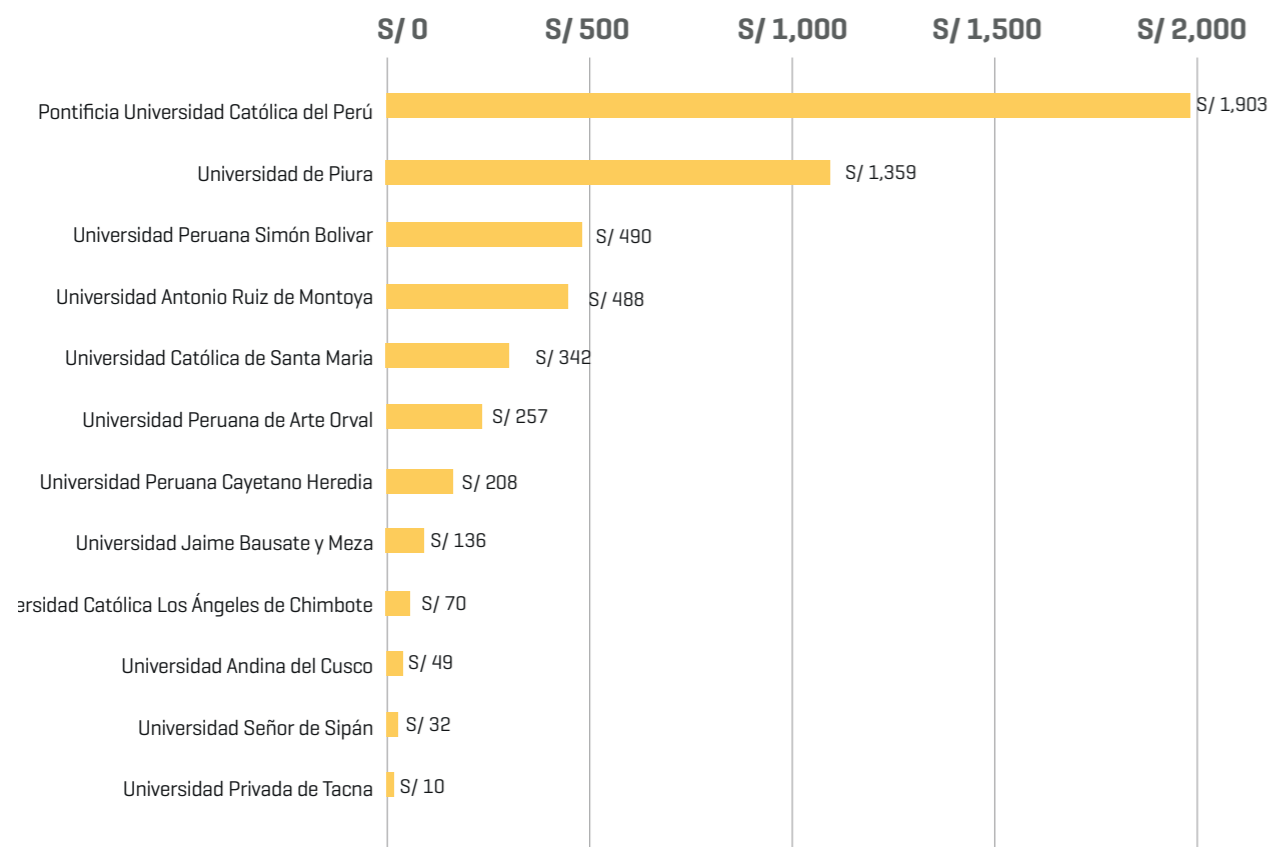


● Valor atípico Muy Superior: 3[IQR] > Q3   ● Valor Atípico Superior: 1.5[IQR] > Q3   ● Valor Superior ≥ Q3

Fuente: Elaboración propia a partir de información remitida por las universidades.

GRÁFICO N° 19

Reinversión en Proyectos de Investigación e Innovación según N° de Docentes



Fuente: Elaboración propia a partir de información remitida por las universidades.

#### 4.2.3 Reinversión en capacitación y actualización docente por número de estudiantes

El Gráfico 20, presenta información de 48 universidades según los montos destinados a capacitación y actualización docente por estudiante. El cuartil superior está conformado por universidades que han reinvertido una cifra igual o superior a S/ 6,11 (12 universidades en total)<sup>56</sup>.

Las universidades con mayores niveles de reinversión por estudiante en capacitación docente presentan en su totalidad autorización definitiva (11/12) y en mayor proporción a su representación muestral; de forma similar la mayor parte de universidades que no han realizado dicha reinversión, tienen autorización definitiva (16/27) pero en proporción inferior a su representación muestral.

Respecto a la variable de localización, las universidades con mayor reinversión por estudiante en capacitación docente se encuentran mayormente en provincias (7/12) en mayor proporción a su representación muestral; mientras, como se señaló anteriormente, el conjunto de las que no reportan reinversión alguna de este tipo está compuesto por las universidades ubicadas en Lima Metropolitana (15/27) a pesar de tener menor representación muestral.

Con referencia a la condición jurídica, hay una prevalencia total de las universidades de tipo asociativo entre las que mayor reinversión per cápita en capacitación docente realizarían (12/12) y en mayor proporción a su representación muestral. Dado que el grupo de universidades que no reportan esta modalidad de reinversión está conformado mayoritariamente por las de tipo societario (17/27) y contrario a la representación muestral, se observa un patrón según el cual, al menos para la muestra bajo evaluación, las universidades asociativas son las que mayor reinversión en capacitación docente por estudiante realizan.

En conclusión, en la muestra bajo análisis, las universidades que registran mayor reinversión per cápita en capacitación docente son las que cuentan con autorización definitiva, tienen condición jurídica asociativa y se encuentran localizadas en provincias distintas a Lima Metropolitana.

En adición al indicador de reinversión por el número de estudiantes, también se considera la reinversión en capacitación docente según el número de docentes de la universidad<sup>57</sup>, indicador que ilustra de modo más preciso el grado de compromiso de la universidad con el desarrollo profesional y académico de su plana docente.

El Gráfico 21, presenta información señalada para un total de 13 universidades de las que se cuenta con información del número de docentes<sup>58</sup>. En el conjunto de estas universidades sobresale nítidamente la Universidad de Piura con un monto superior a los cuatro mil soles, muy por encima del resto de universidades consideradas.

#### 4.2.4 Reinversión en concesión de becas a estudiantes por número de estudiantes

El Gráfico 22, presenta el listado de universidades organizado según la reinversión por estudiante en becas dirigidas a estos. El cuartil superior está conformado por universidades que han reinvertido un monto equivalente o superior a S/ 213 (12 universidades en total) y el grupo inferior está conformado por las 12 universidades, de las cuales 7 no han reportado reinversión alguna en este rubro.

Las universidades informantes con mayores niveles de reinversión en becas a estudiantes según el número de estudiantes presentan en mayor proporción autorización definitiva (8/12) en la misma proporción que la representación muestral. Entre las que menor reinversión de este tipo realizaría predominan también las de autorización definitiva (7/12) aunque en menor proporción al de la representación muestral.

Asimismo, las universidades que están ubicadas en Lima Metropolitana tienen mayor presencia en el cuartil de mayor reinversión (7/12) y que no está en relación con la representación muestral. Sin embargo, en el grupo de universidades de menor reinversión prevalecen las de otras provincias (7/12) en mayor proporción a la representación muestral.

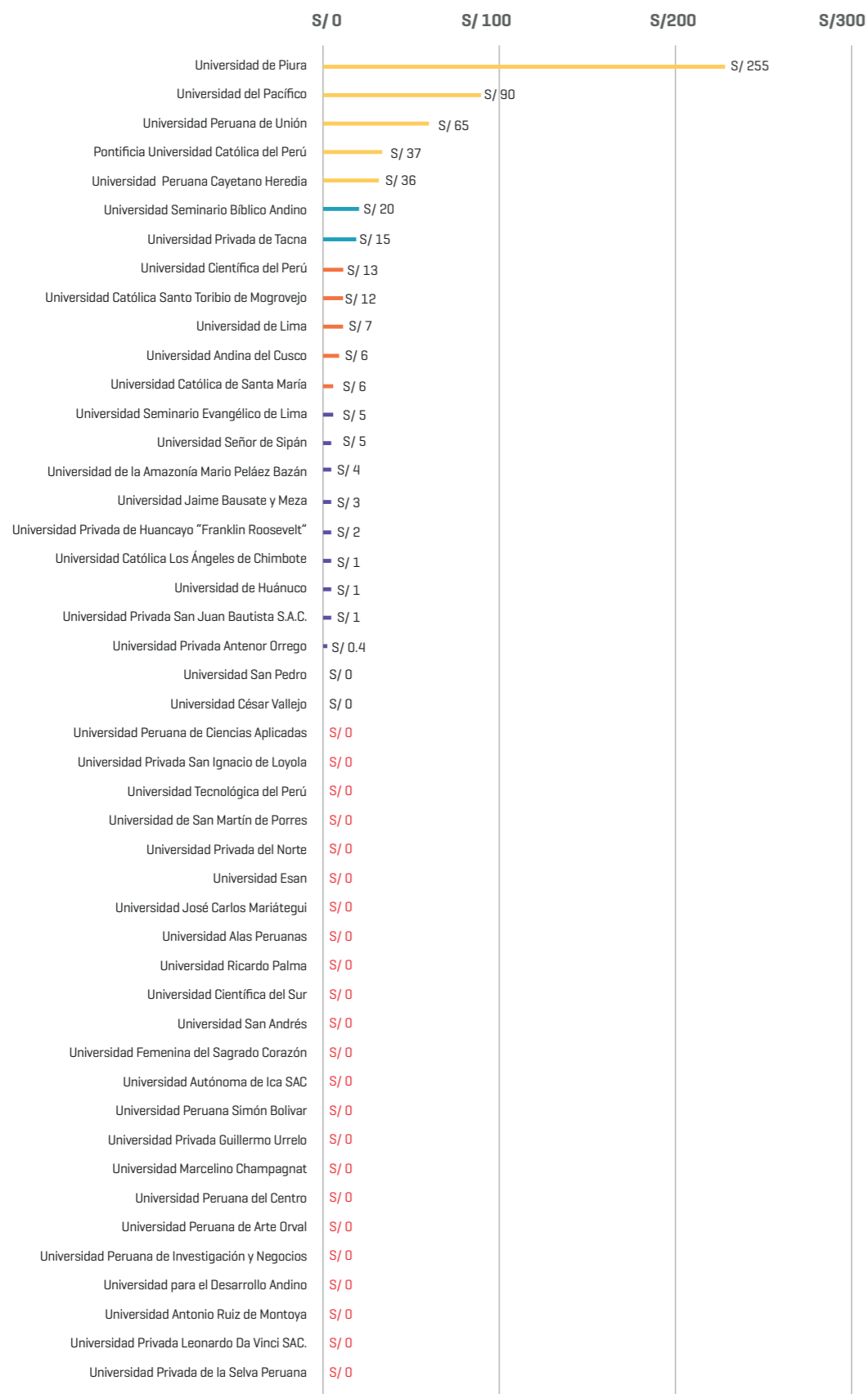
<sup>56</sup> No se realiza un análisis independiente de las universidades que no registran reinversión en becas a docentes según el número de estudiantes debido a que la muestra en mención está conformada por las mismas universidades pertenecientes al cuartil inferior señaladas en la sección 4.1.2.

<sup>57</sup> Como se señaló previamente, se ha considerado el total de docentes ordinarios, extraordinarios y contratados sin incluir el personal de apoyo a docentes (jefes de práctica, ayudante de cátedra y otras formas análogas).

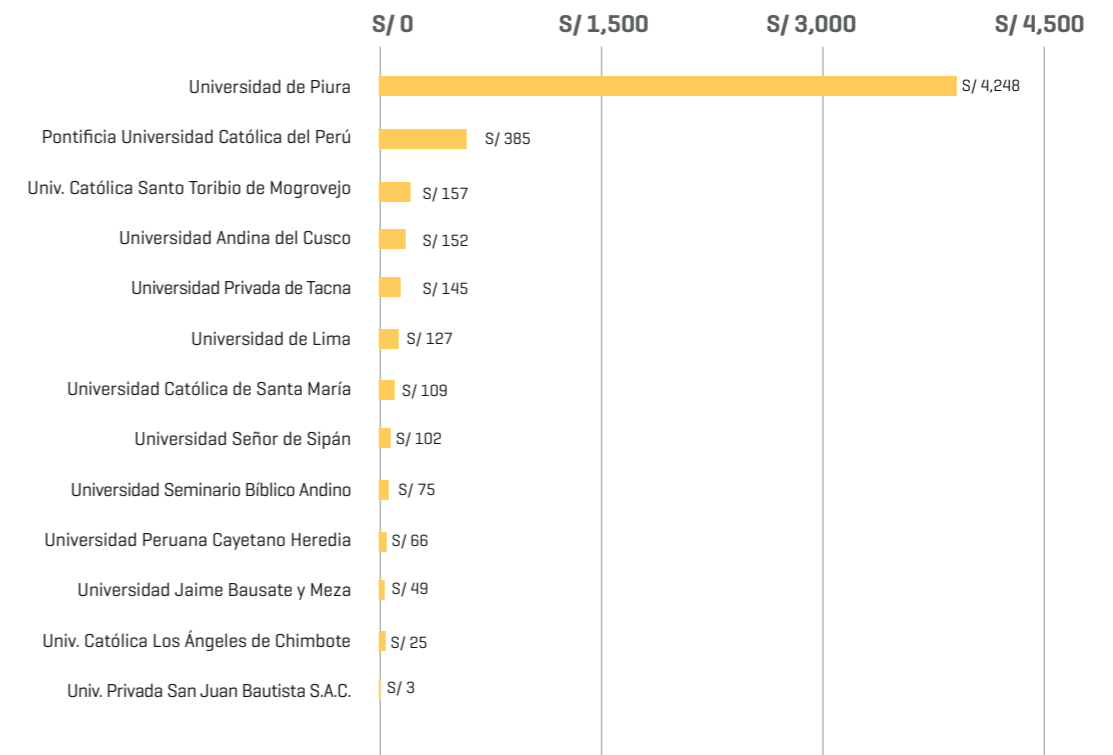
<sup>58</sup> Información disponible a la fecha de corte del presente informe (23 de setiembre de 2016).



**GRÁFICO N° 20**  
**Reinversión en Capacitación y Actualización Docente según N° Estudiantes 2015**



**GRÁFICO N° 21**  
**Reinversión Capacitación y Actualización según N° de Docentes 2015**

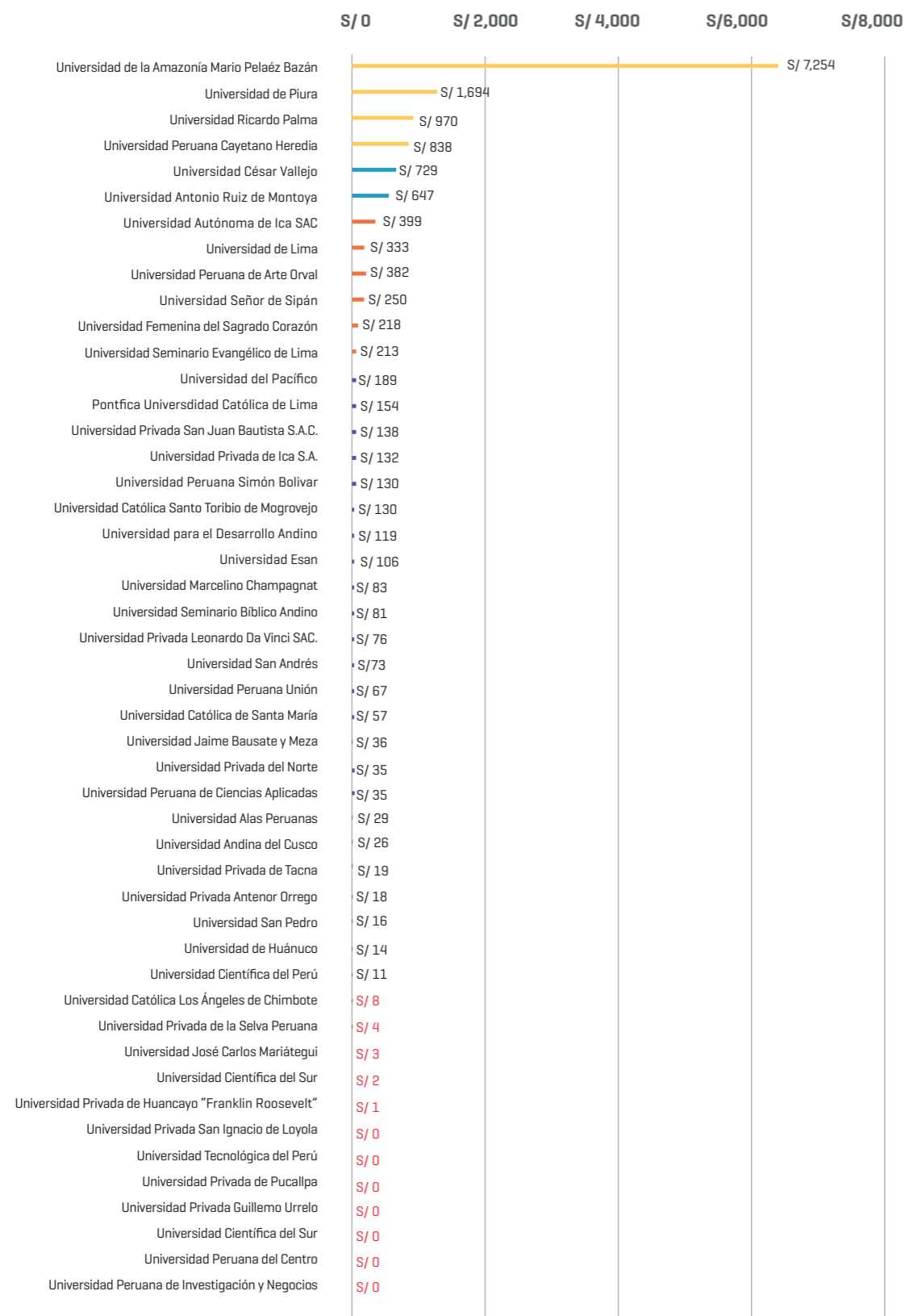


Fuente: Elaboración propia a partir de información remitida por las universidades.

● Valor atípico Muy Superior: 3[IQR] > Q3 ● Valor Atípico Superior: 1.5[IQR] > Q3 ● Valor Superior ≥ Q3 ● Q1 ≤ Valor Intermedio < Q3 ● Valor Inferior < Q1

Fuente: Elaboración propia a partir de información remitida por las universidades.

**GRÁFICO N° 22**  
**Reinversión en Becas a Estudiantes según N° de Estudiantes 2015**



● Valor atípico Muy Superior: 3(IQR) > Q3 ● Valor Atípico Superior: 1.5(IQR) > Q3 ● Valor Superior ≥ Q3 ● Q1 ≤ Valor Intermedio < Q3 ● Valor Inferior < Q1

Fuente: Elaboración Propia a partir de información remitida por las universidades.

En relación a la condición jurídica, el cuartil de universidades con mayores niveles de reinversión de este tipo está conformado en su mayoría por universidades asociativas (7/12) en mayor proporción que la representación muestral; mientras las societarias tienen mayor presencia en el conjunto de universidades de menor reinversión en el rubro (8/12), contraria a la representación muestral.

#### 4.2.5 Reinversión en proyección social y apoyo al deporte por número de estudiantes

El conjunto conformado por las universidades que habrían destinado mayores fondos a reinversión en Proyección Social y Apoyo al Deporte según el número de estudiantes está conformado por aquellas que reinvirtieron un monto equivalente o superior a S/ 20,5, mientras que el grupo de universidades que destinó menores fondos a este tipo de reinversión fueron las 20 universidades que no reportaron fondo alguno en los rubros en mención<sup>59</sup>.

Las universidades con mayores niveles de reinversión por estudiante en Proyección Social y Apoyo al deporte presentan mayoritariamente autorización definitiva de funcionamiento (7/12) en menor proporción que su representación muestral, al igual que del grupo de universidades con menores niveles de reinversión en este rubro (13/20) aunque casi en igual proporción que su representación muestral.

Con respecto a la ubicación geográfica, las universidades con mayor reinversión por estudiante en Proyección Social y Apoyo al Deporte se localizan en mayor proporción en Lima Metropolitana (7/12) que en otras provincias. Lo mismo sucede con el grupo de universidades con menor nivel de reinversión en este rubro que mayormente se localizan en Lima Metropolitana (13/20) y diferente a su representación muestral.

Por otro lado, en el cuartil de universidades con mayores niveles de reinversión en los rubros señalados, las universidades de tipo asociativo tienen una clara predominancia (9/12) por encima de su representación muestral. En cambio para las universidades con menor nivel de reinversión en el mismo rubro, la mayoría fue de tipo societario (14/20) y contrario a su representación muestral.

En resumen, se observa que en la muestra bajo análisis, las universidades que registran mayores niveles de reinversión por estudiante en Proyección Social y Apoyo

al Deporte son las que cuentan con autorización definitiva y tienen condición jurídica asociativa. En cuanto a su localización geográfica en Lima Metropolitana u otras provincias, la información registrada no es concluyente.

#### 4.3 Reinversión en activo fijo respecto a utilidades y/o excedentes

En adición a la reinversión por alumno, una manera alternativa de evaluar la reinversión de las universidades de acuerdo a su capacidad económica es hacerlo a partir de la reinversión en relación a sus utilidades o excedentes según sea societaria o asociativa, respectivamente. Para tales efectos, se ha considerado únicamente la reinversión en activos fijos en la medida que en términos contables la reinversión en el resto de rubros se registra como gasto, el cual ya está incluido en la estimación de la utilidad o el excedente.

Al respecto es importante señalar que las utilidades retenidas y excedentes, luego de capitalizados, constituyen una de las fuentes de inversión (en estricto, reinversión) de las que disponen las universidades. Las fuentes adicionales lo constituyen el financiamiento de terceros y el incremento de capital. Una evaluación de la reinversión a partir de las utilidades o excedentes brinda por tanto información útil para aproximarse al compromiso de reinversión de las universidades a partir de sus capacidades económicas.

Un ratio de reinversión en activos fijos / utilidad (excedente) – en adelante RAF/U(E) - superior a la unidad indicaría que la universidad financia sus reinversiones en activos fijos con utilidad o excedentes no distribuidos acumulados de periodos anteriores, mientras que un ratio inferior a la unidad indicaría que parte de las utilidades o excedentes se destina a fines diferentes a los de reinversión en activos fijos (una de ellas podría ser el incremento de resultados acumulados o en el caso específico de las universidades societarias puede ser la distribución de utilidades).

El Gráfico 24 presenta el listado de universidades organizadas según el ratio reinversión en activo fijo/utilidad (excedente) en el 2015.

Como en los casos previos, la evaluación se enfoca en los grupos superior e inferior según el ratio RAF/U(E). El grupo superior está conformado por las universidades con un ratio igual o superior a 1,00 (13 en total)<sup>60</sup> y el grupo inferior está conformado por las que presentan un ratio igual o inferior a 0,18 (11 en total)<sup>61</sup>.

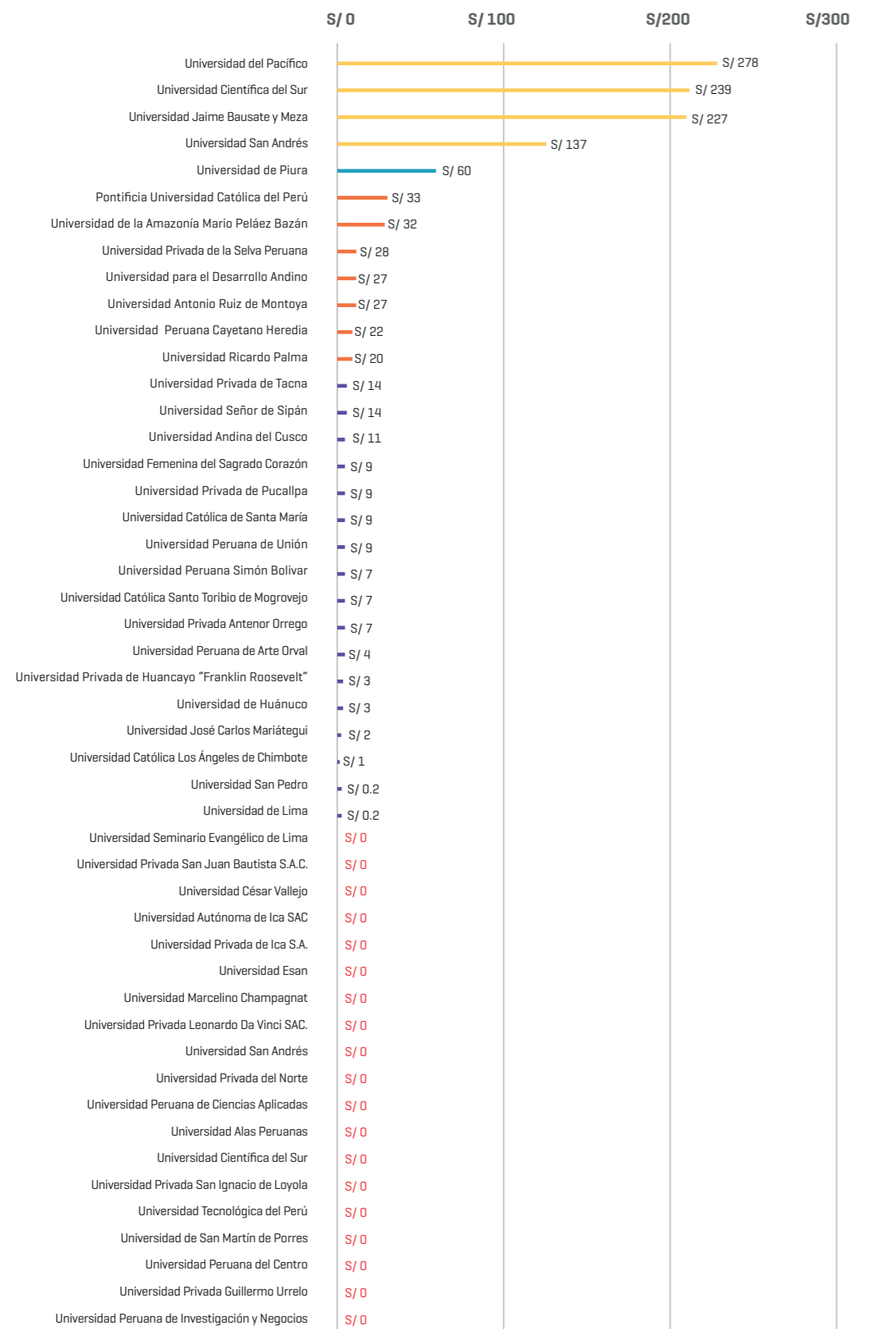
<sup>59</sup> El conjunto de universidades que no reportan reinversión en Proyección Social y Apoyo al Deporte se caracteriza en la sección 4.1.4.

<sup>60</sup> En estricto el grupo de universidades que pertenecen al cuartil superior son 12; sin embargo, se incluye a 13 universidades de las cuales 2 de ellas tienen un ratio igual a 1.00.

<sup>61</sup> En estricto el grupo de universidades que pertenecen al cuartil inferior son 12; sin embargo, se incluye solo a 11 universidades ya que una de ellas reportó déficit en sus resultados para el periodo 2015.

GRÁFICO N° 23

Reinversión en Proyección Social y Apoyo al Deporte según N° de Estudiantes 2015

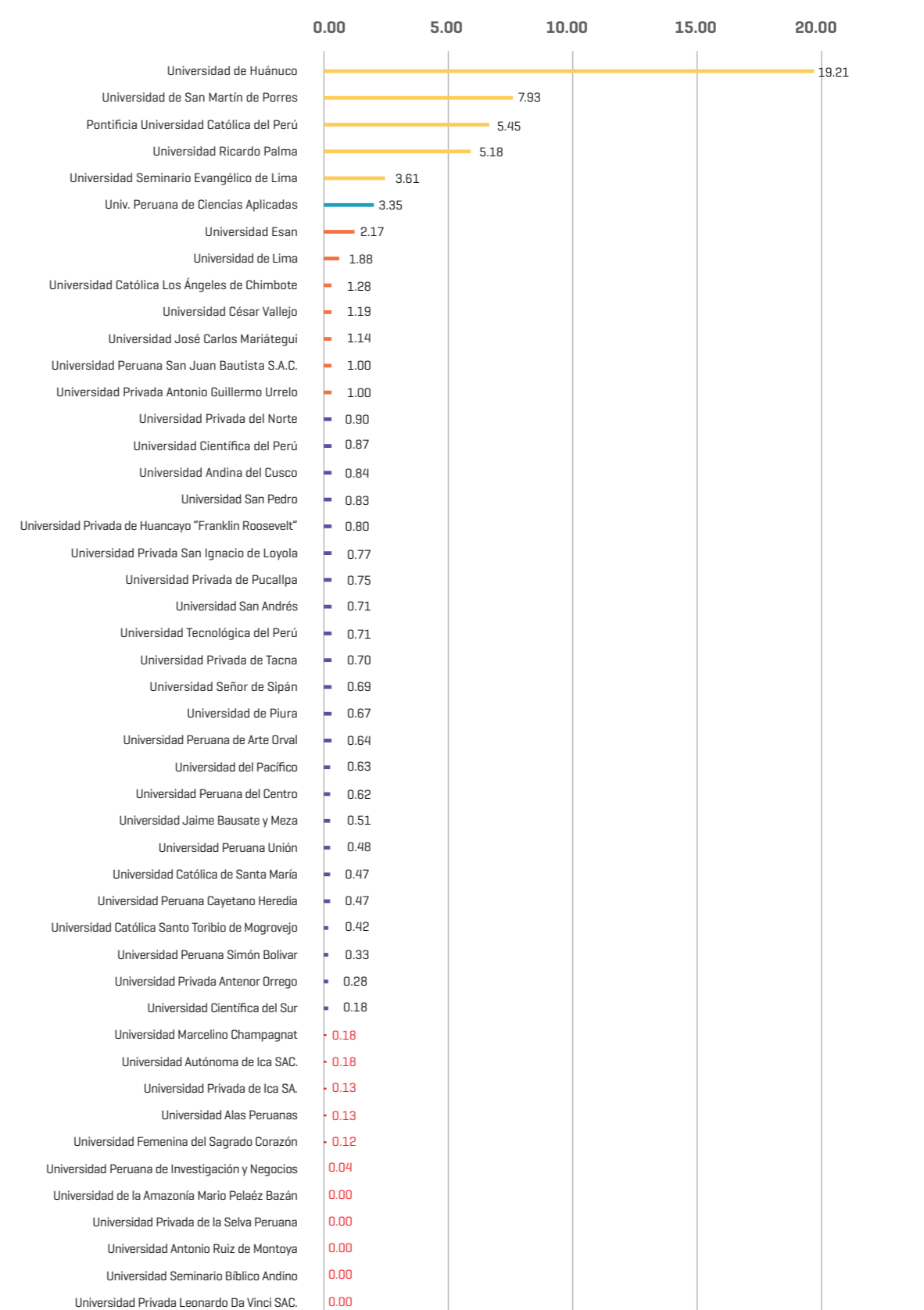


● Valor atípico Muy Superior: 3(IQR) > Q3 ● Valor Atípico Superior: 1.5(IQR) > Q3 ● Valor Superior ≥ Q3 ● Q1 ≤ Valor Intermedio < Q3 ● Valor Inferior < Q1

Fuente: Elaboración Propia a partir de información remitida por las universidades.

GRÁFICO N° 24

Reinversión en Activos Fijos Respecto de Utilidades o Excedentes - 2015 (Ratio)



● Valor atípico Muy Superior: 3(IQR) > Q3 ● Valor Atípico Superior: 1.5(IQR) > Q3 ● Valor Superior ≥ Q3 ● Q1 ≤ Valor Intermedio < Q3 ● Valor Inferior < Q1

Fuente: Elaboración Propia a partir de información remitida por las universidades.

Respecto a la relación entre el ratio RAF/U(E) y el tipo de autorización, se identificó un patrón que vincula la reinversión con la autorización definitiva. En efecto, en el grupo de universidades de mayor ratio, 12/13 universidades poseen autorización definitiva en mayor proporción a su representación muestral, mientras que para el caso de las universidades de menor ratio RAF/U(E), 8/11 tienen autorización provisional, proporción mayor a su representación muestral.

Respecto a la variable de ubicación geográfica, se observa un patrón que asocia positivamente el compromiso de reinversión, medido a través del ratio RAF/U(E), con la localización de las universidades en Lima Metropolitana. En efecto, 8/13 universidades con mayor ratio de reinversión se localizan en Lima Metropolitana, a pesar de tener menor representación muestral. Sin embargo en el conjunto de universidades con menor ratio de reinversión también prevalecen las universidades de Lima Metropolitana (6/11) razón por la cual no es posible observar un patrón definido del ratio de reinversión en relación a la ubicación de las universidades.

Respecto a la relación entre condición jurídica de la universidad y el ratio de reinversión, se observa que en el conjunto de mayor ratio RAF/U(E) hay una mayor presencia de las universidades asociativas, proporción superior a la representación muestral correspondiente. En efecto, 9/13 del grupo de mayor ratio RAF/U(E) corresponde a universidades asociativas en tanto que en el conjunto de universidades de menor ratio prevalecen las de tipo societario (7/11) a pesar de su menor representación muestral.

En resumen, las universidades que presentan un mayor ratio de reinversión en Activos Fijos con respecto a utilidades o excedentes son con mayor frecuencia aquellas que cuentan con autorización definitiva, y tienen condición jurídica asociativa. Con respecto a la ubicación geográfica no se puede determinar un patrón definitivo.

En total se ha registrado dieciséis universidades asociativas que tienen un ratio RAF/E(U) inferior a la unidad, lo que podría ser indicativo del uso parcial de excedentes en fines alternativos aunque no necesariamente fuera del marco normativo. Dicha situación se conocerá con mayor precisión en el marco de los procesos de supervisión respectivos (Tabla 15).

El escenario para las universidades societarias es distinto al de las asociativas, ya que por su condición jurídica no están obligadas a reinvertir sus utilidades por lo que ratios menores a la unidad no deberían llamar la atención. Tomando ello en consideración, se ha registrado 16 universidades societarias con ratios de reinversión sobre utilidades inferiores a la unidad (Tabla 16)

Tal como se mencionó en el informe del 2014, considerando que los procesos de inversión pueden tener una naturaleza multianual, el análisis y sistematización de la información alcanzada respecto a las reinversiones en el periodo 2015 constituye un punto de partida para el desarrollo de futuras acciones de supervisión de la SUNEDU.

Tabla 15 - Universidades asociativas con ratio de reinversión en activos fijos con respecto de excedentes menor a la unidad\*

Nº	Nombre de la Universidad	Condición Jurídica	Reinversión Total en Activos Fijos (S/)	Excedente (S/)	Reinversión en Activos Fijos/ Excedente
1	Universidad Científica del Perú	Asociativa	972 195	1 117 880	0,87
2	Universidad Andina del Cusco	Asociativa	18 233 121	21 616 680	0,84
3	Universidad San Pedro	Asociativa	2 157 702	2 594 517	0,83
4	Universidad Privada de Tacna	Asociativa	1 661 572	2 364 548	0,70
5	Universidad de Piura	Asociativa	3 146 396	4 710 000	0,67
6	Universidad del Pacífico	Asociativa	12 165 118	19 163 000	0,63
7	Universidad Peruana del Centro	Asociativa	95 426	153 669	0,62
8	Universidad Jaime Bausate y Meza	Asociativa	910 436	1 791 420	0,51
9	Universidad Peruana Unión	Asociativa	8 014 434	16 658 247	0,48
10	Universidad Católica de Santa María	Asociativa	3 898 566	8 253 291	0,47
11	Universidad Peruana Cayetano Heredia	Asociativa	5 112 385	10 888 000	0,47
12	Universidad Católica Santo Toribio de Mogrovejo	Asociativa	2 948 044	7 036 958	0,42
13	Universidad Privada Antenor Orrego	Asociativa	10 634 657	37 538 698	0,28
14	Universidad Marcelino Champagnat	Asociativa	104 469	577 052	0,18
15	Universidad Femenina del Sagrado Corazón	Asociativa	445 874	3 776 879	0,12
16	Universidad Antonio Ruiz de Montoya	Asociativa	0	758 000	0

\*La Universidad Seminario Bíblico Andino reportó pérdida para el 2015 por lo que no fue considerada en la relación de esta tabla.

Tabla 16 - Universidades societarias con ratio de reinversión en activos fijos con respecto de utilidad neta menor a la unidad\*\*

Nº	Nombre de la Universidad	Condición Jurídica	Reinversión Total en Activos Fijos (S/)	Utilidad (S/)	Reinversión en Activos Fijos/ Utilidad Neta
1	Universidad Privada del Norte	Societaria	20 593 551	22 834 741	0,90
2	Universidad Privada de Huancayo "Franklin Roosevelt"	Societaria	319 532	399 294	0,80
3	Universidad Privada San Ignacio de Loyola	Societaria	36 797 095	47 902 000	0,77
4	Universidad Privada de Pucallpa	Societaria	218 857	290 064	0,75
5	Universidad San Andrés	Societaria	709 202	999 305	0,71
6	Universidad Tecnológica Del Perú	Societaria	25 042 383	35 288 713	0,71
7	Universidad Señor de Sipán	Societaria	9 683 464	13 988 110	0,69
8	Universidad Peruana de Arte Orval	Societaria	52 708	82 563	0,64
9	Universidad Peruana Simón Bolívar	Societaria	130 940	401 301	0,33
10	Universidad Científica del Sur	Societaria	1 129 606	6 229 921	0,18
11	Universidad Autónoma de Ica SAC	Societaria	255 257	1 454 862	0,18
12	Universidad Privada de Ica S.A.	Societaria	146 611	1 135 702	0,13
13	Universidad Alas Peruanas	Societaria	6 818 006	53 065 022	0,13
14	Universidad Peruana de Investigación Y Negocios	Societaria	3 411	78 076	0,04
15	Universidad Privada Leonardo Da Vinci Sac.	Societaria	0	28 180	0
16	Universidad Privada de la Selva Peruana	Societaria	0	118 316	0

\*\*La Universidad de la Amazonía reportó pérdida para el 2015 por lo que no fue considerada en la relación de la tabla 16



## 5. INGRESOS, GASTOS E INVERSIÓN EN LAS UNIVERSIDADES PRIVADAS EN 2014 Y 2015

La presente sección tiene por objetivo analizar los ingresos, gastos e inversión realizados por las universidades privadas durante el 2014 y 2015. Para tales efectos, a partir de información de los balances de comprobación correspondientes, se procedió a revisar información de 27 universidades, 14 asociativas y 13 societarias.

Las tablas 17 y 18 presentan los ingresos y gastos de las universidades privadas societarias y asociativas para el 2014 y 2015. Los ingresos están conformados por los ingresos ordinarios y no financieros de las universidades y los gastos por los gastos operativos y los correspondientes a la inversión en infraestructura y en equipamiento. En general se observa que las universidades asociativas tienen un nivel de gasto (total y operativo) en relación a sus ingresos superior al nivel de sus pares societarias, situación que se registra tanto en el 2014 como en el 2015.

El gráfico 25 presenta la información de ingresos y gastos individualizada por universidad. Para el 2014, de un total de 27 universidades privadas informantes, 25 registraron ingresos superiores a sus gastos operativos, sin embargo cuando se incorporan los gastos de inversión, sólo 11 de las 27 universidades analizadas registran déficit, el cual debe ser cubierto con el excedente de años anteriores y/o a través de endeudamiento. En línea con lo señalado previamente, son las universidades asociativas, en relación a las societarias, las que presentan con mayor frecuencia el déficit indicado. En efecto, mientras de un total de 14 universidades asociativas 8 presentan gastos (operativos y de inversión) superiores a sus ingresos<sup>62</sup> de las 13 universidades societarias consideradas solo 3 se encuentran en la misma situación.

De manera individual, resaltan las inversiones particularmente altas en relación a los ingresos, declaradas por la Pontificia Universidad Católica del Perú y la Universidad del Pacífico. Respecto a la primera de ellas, el déficit originado (93 millones de soles) se habría financiado con los excedentes generados en períodos anteriores y, en menor medida, con deuda e ingresos financieros<sup>63</sup> del 2014. En el caso de la segunda, el dé-

ficit originado se habría financiado fundamentalmente por la aplicación del excedente del período anterior y el financiamiento a través de endeudamiento.

Un segundo grupo de universidades, encabezado en términos relativos por la Universidad Autónoma del Perú y la Universidad Continental, muestra márgenes positivos de ingresos sobre gastos totales (incluyendo inversión), de tal manera que la inversión reportada se habría cubierto con los ingresos propios provenientes del giro del negocio de la universidad, sin necesidad de recurrir a fuentes alternativas de financiamiento.

Casos particulares son los correspondientes a la Universidad de Ciencias y Artes de América Latina y a la Universidad La Salle donde el ratio de gastos operativos (sin incluir inversión) en relación a ingresos resulta superior a la unidad. Esta situación indica un déficit operativo para el 2014 que habría sido financiado con fuentes alternativas.

Respecto al año 2015 (gráfico 26), se registró una situación similar a la del 2014: la totalidad de universidades privadas informantes registraron ingresos superiores a sus gastos operativos, sin embargo cuando se incorporan los gastos de inversión, 11 de un total de 27 universidades, es decir un 40 por ciento aproximadamente, registraron déficit, el cual debió ser cubierto con el excedente generado en años anteriores y/o a través de endeudamiento. Al igual que en el año 2014, son las universidades asociativas las que registran déficits más frecuentemente (8 de 14) en relación a las societarias (3 de 13).

En el 2015 sobresalen los niveles de inversión particularmente altos sobre el ingreso disponible (esto es, luego de deducir gastos operativos) de la Universidad de Lima, Universidad Continental, Universidad Peruana Cayetano Heredia, Universidad Privada de San Martín de Porres y la Universidad de Ciencias y Arte de América Latina. En el caso de la Universidad de Lima, la inversión se habría financiado en buena medida con recursos del año anterior y, en menor medida, por los ingresos financieros que obtuvo el 2015 principalmente intereses percibidos por concepto de bonos. La Uni-

### METODOLOGÍA DE ANÁLISIS DE LA ESTRUCTURA DE INGRESOS, GASTOS E INVERSIÓN DE LAS UNIVERSIDADES PRIVADAS

El análisis de la estructura de los ingresos, gastos e inversiones declarados por las universidades privadas en 2014 y 2015, se realizó, en primer término, identificando las partidas relacionadas con el giro del negocio a partir de la frecuencia de las operaciones. Se descartó el análisis de las partidas financieras o vinculadas a estimaciones en el valor de los activos y pasivos de las universidades, tales como revaluación de inmuebles o recuperación o deterioro de cuentas por cobrar. De este modo, se ha modelado un flujo de caja que refleja los ingresos y gastos líquidos y su impacto en la inversión de activo fijo en los períodos señalados. Ello permite, también, hacer comparable la información proporcionada por las universidades.

En segundo término, se procedió a comparar la inversión de los años 2014 y 2015, utilizando la información suministrada directamente por las universidades sobre las inversiones realizadas el 2014. Para el año 2015 se obtuvo información de las inversiones de manera indirecta mediante el análisis de los estados financieros y balances de comprobación de los años 2014 y 2015.

Finalmente se obtuvo la estructura de ingresos de las universidades informantes distinguiéndose entre ingresos académicos, ingresos por consultoría, producción de bienes y prestación de servicios, ingresos por donaciones y aportes y otros ingresos líquidos con los que cuenta la universidad no relacionados con la actividad universitaria. Asimismo, para un número reducido de universidades con las que se contó con información, se analizó la estructura del gasto según tres categorías: gasto en personal docente, gasto en personal no docente (el resto de la planilla o nómina de la universidad) y gasto en otros bienes y servicios.

Tabla 17 – Ingresos y gastos de las Universidades Privadas Societarias y Asociativas en 2014

	Ingresos (Millones de soles)	Gastos (Millones de soles)		Gasto total/ ingresos	Gasto operativo/ Ingresos
		Gasto Operativo	Inversión		
Universidades Asociativas	2 680,48	2 259,63	528,07	1,04	0,84
Universidades Societarias	2 725,14	1 964,35	502,65	0,91	0,72

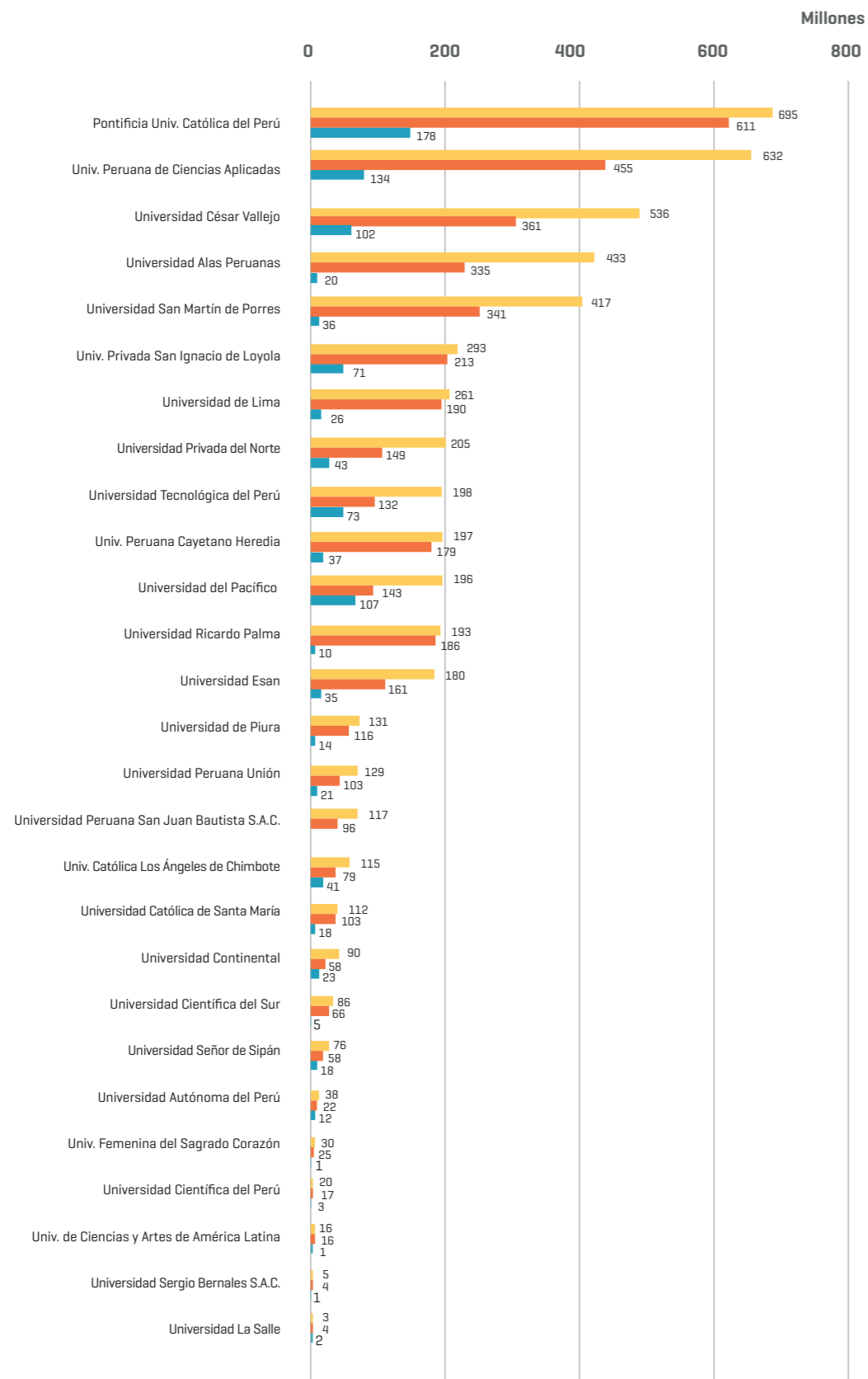
Tabla 18 – Ingresos y gastos de las Universidades Privadas Societarias y Asociativas en 2015

	Ingresos (Millones de soles)	Gastos (Millones de soles)		Gasto total/ ingresos	Gasto operativo/ Ingresos
		Gasto Operativo	Inversión		
Universidades Asociativas	2 858,38	2 479,40	441,27	1,02	0,87
Universidades Societarias	3 157,60	2 268,11	590,03	0,91	0,72

62 El concepto de ingresos utilizado en la presente sección se refiere a la suma de ingresos ordinarios y otros ingresos no financieros percibidos por la universidad.

63 Correspondientes principalmente intereses por colocaciones.

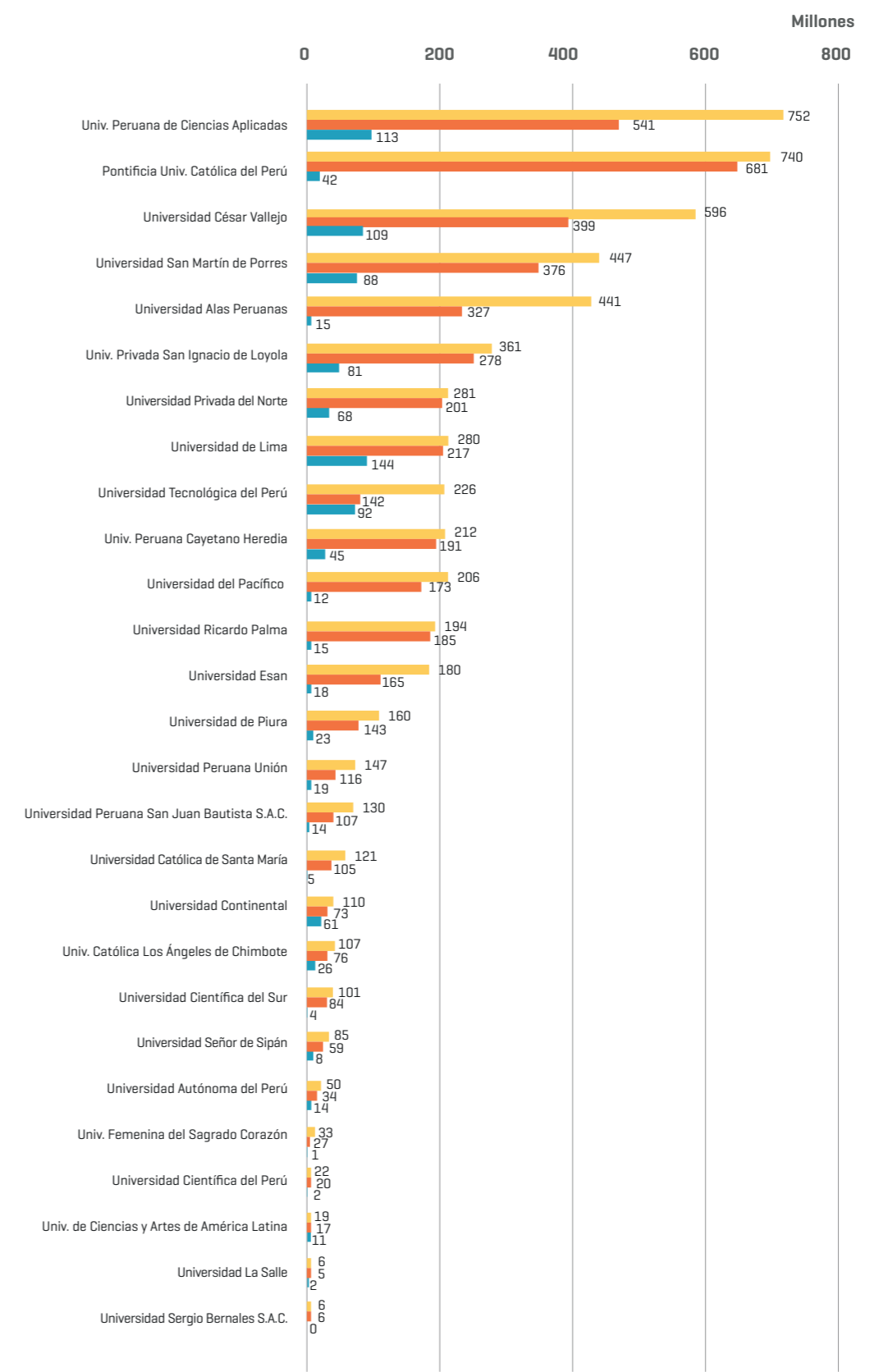
**GRÁFICO N° 25**  
Ingresos, Gastos Operativos e Inversión en 2014 (Millones de Soles)



● Total ingresos ● Gastos Operativos ● Inversión

Fuente: Elaboración Propia a partir de información remitida por las universidades.

**GRÁFICO N° 26**  
Ingresos, Gastos Operativos e Inversión en 2015 (Millones de Soles)



● Total ingresos ● Gastos Operativos ● Inversión

Fuente: Elaboración propia a partir de información remitida por las universidades.

versidad Privada de San Martín de Porres sustentaría sus inversiones del 2015 con recursos propios de la universidad generados principalmente el año anterior, y el resto de universidades mencionadas sustentarían las inversiones realizadas con deuda.

Finalmente, 16 universidades registran márgenes positivos de ingresos contra gastos, de tal manera que la inversión realizada se sustenta con los ingresos propios del giro del negocio de la universidad.

### 5.1 Evolución de la inversión en las universidades privadas entre 2014 y 2015

El gráfico 27 presenta un comparativo entre la inversión declarada el 2014 y 2015 para una muestra de universidades privadas con inversiones superiores o equivalentes al millón de soles. Las universidades que registran un mayor crecimiento interanual son la Universidad de Ciencias y Artes de América Latina, con un incremento de 943%, la Universidad de Lima con 464% y la Universidad San Pedro con 344%. El caso opuesto lo constituyen la Pontificia Universidad Católica del Perú y la Universidad del Pacífico que redujeron la inversión realizada en 76% y 88% respectivamente. Es importante mencionar que las variaciones interanuales deben ser consideradas referenciales en la medida que los programas de inversión suelen ser de naturaleza multianual por lo que haría falta contar con una serie de años más prolongada para identificar patrones de inversión consistentes.

### 5.2 Estructura de los ingresos ordinarios y gastos operativos en las universidades privadas en 2014 y 2015

#### 5.2.1 Estructura de los ingresos ordinarios

Los ingresos ordinarios de las universidades privadas se clasificaron en 4 categorías: ingresos derivados de la actividad académica, ingresos derivados de consultorías, producción de bienes y prestación de servicios, donaciones y aportes y otros ingresos no relacionados directamente con la actividad universitaria que incluyen, entre otros, el alquiler de inmuebles y los ingresos por publicidad. El análisis se realizó para una muestra de 14 universidades asociativas y 13 societarias.

Como se observa en la tabla 19, los ingresos percibidos por las universidades privadas informantes provienen fundamentalmente de la actividad académica, siendo

mayor la importancia de esta fuente en las universidades societarias, donde se constituye prácticamente en la única fuente de ingresos. Las universidades asociativas, por el contrario, presentan una mayor diversidad en sus fuentes de ingresos, si bien esta tampoco es muy notable.

Un análisis individualizado permite observar para el 2014 (gráfico 28) que si bien los ingresos provenientes de la actividad educativa son los predominantes, existen casos representativos donde se registra cierta diversificación de ingresos. En efecto, en la Pontificia Universidad Católica del Perú los ingresos originados en la actividad académica no superan el 77% y la fuente de otros ingresos alcanza más del 16%. Asimismo en la Universidad Peruana Cayetano Heredia los ingresos educativos son inferiores al 68% y los ingresos por donaciones y aportes alcanzan el 19%. Caso también relevante es el de la Universidad Peruana Unión donde los ingresos educativos son inferiores al 58% y los ingresos por consultorías y producción de bienes y servicios superan el 20%. La configuración del 2014 se repite con matices el 2015 (gráfico 29).

En cuanto a las universidades societarias, como ya se había señalado, existe una muy fuerte concentración de ingresos provenientes de las actividades académicas, resultando notorio el hecho de que en 10 de las 13 universidades analizadas no se registre ingreso alguno proveniente de consultorías o producción de bienes y servicios y en las 3 restantes -UAP, USIL y UCS- se encuentre solo alrededor del 1%. Dicha situación, que se registra tanto en el 2014 como en el 2015, es indicativa de la reducida importancia asignada a este tipo de actividades en las universidades societarias analizadas (gráficos 30 y 31).

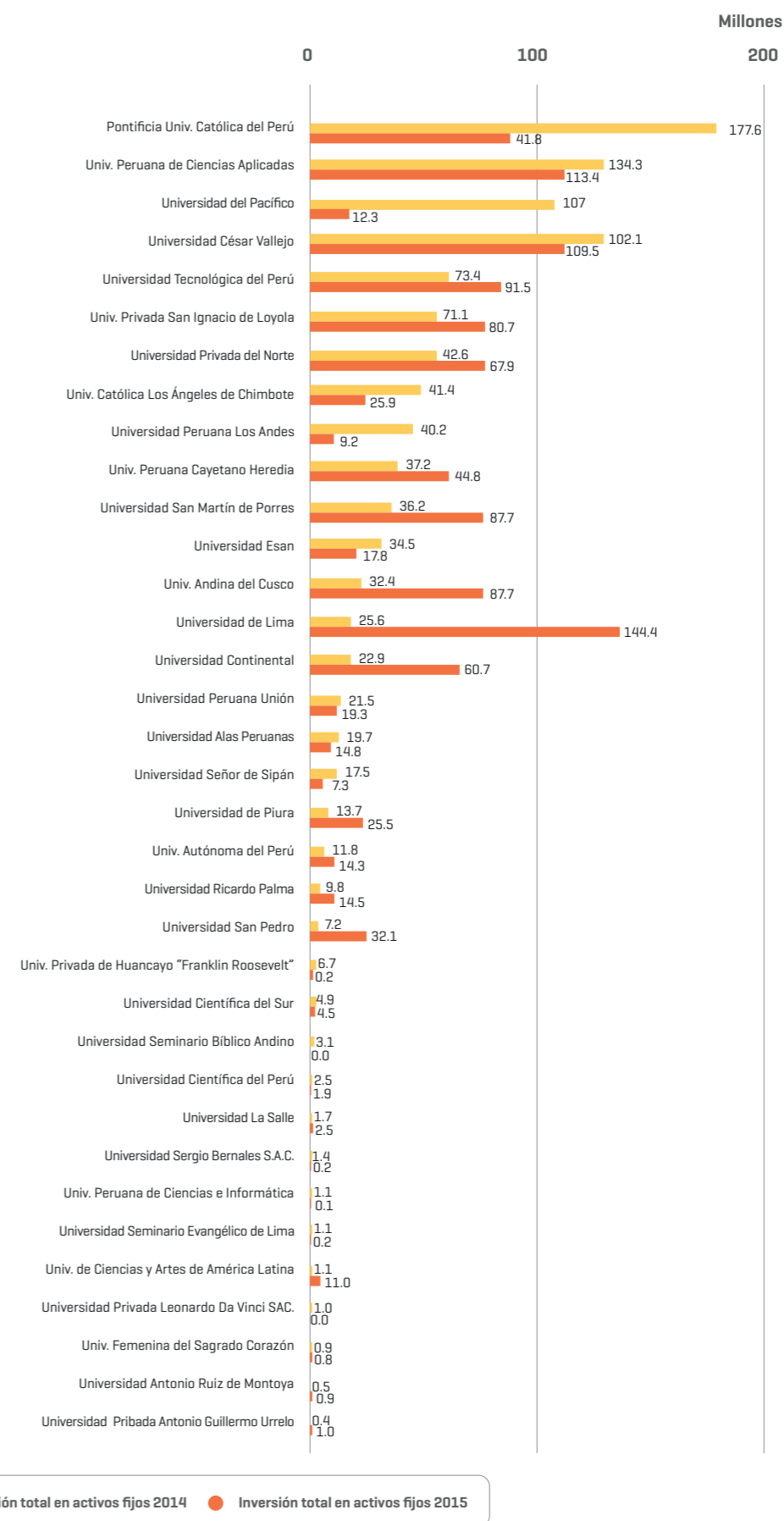
#### 5.2.2 Estructura de los gastos operativos

Los gastos operativos de las universidades privadas se clasificaron en 3 categorías: gastos en personal docente, gastos en personal no docente y gastos en bienes y servicios. Por los datos reportados, el análisis pudo realizarse para una muestra reducida de 6 universidades asociativas y 5 societarias.

Como se observa en la tabla 20, en 2014, para las universidades asociativas, el gasto en personal docente tiene mayor peso relativo que en las universidades societarias en las que son los gastos en bienes y servicios los que tienen mayor importancia. La configuración de la distribución de los gastos observada en 2014 se repite con matices menores en 2015.

Un análisis individualizado de la situación de las universidades asociativas durante el 2014 (gráfico 32) indica que, a excepción de la UNIFE, el gasto

GRÁFICO N° 27  
Inversiones en Universidades Privadas 2014-2015 (Millones de Soles)



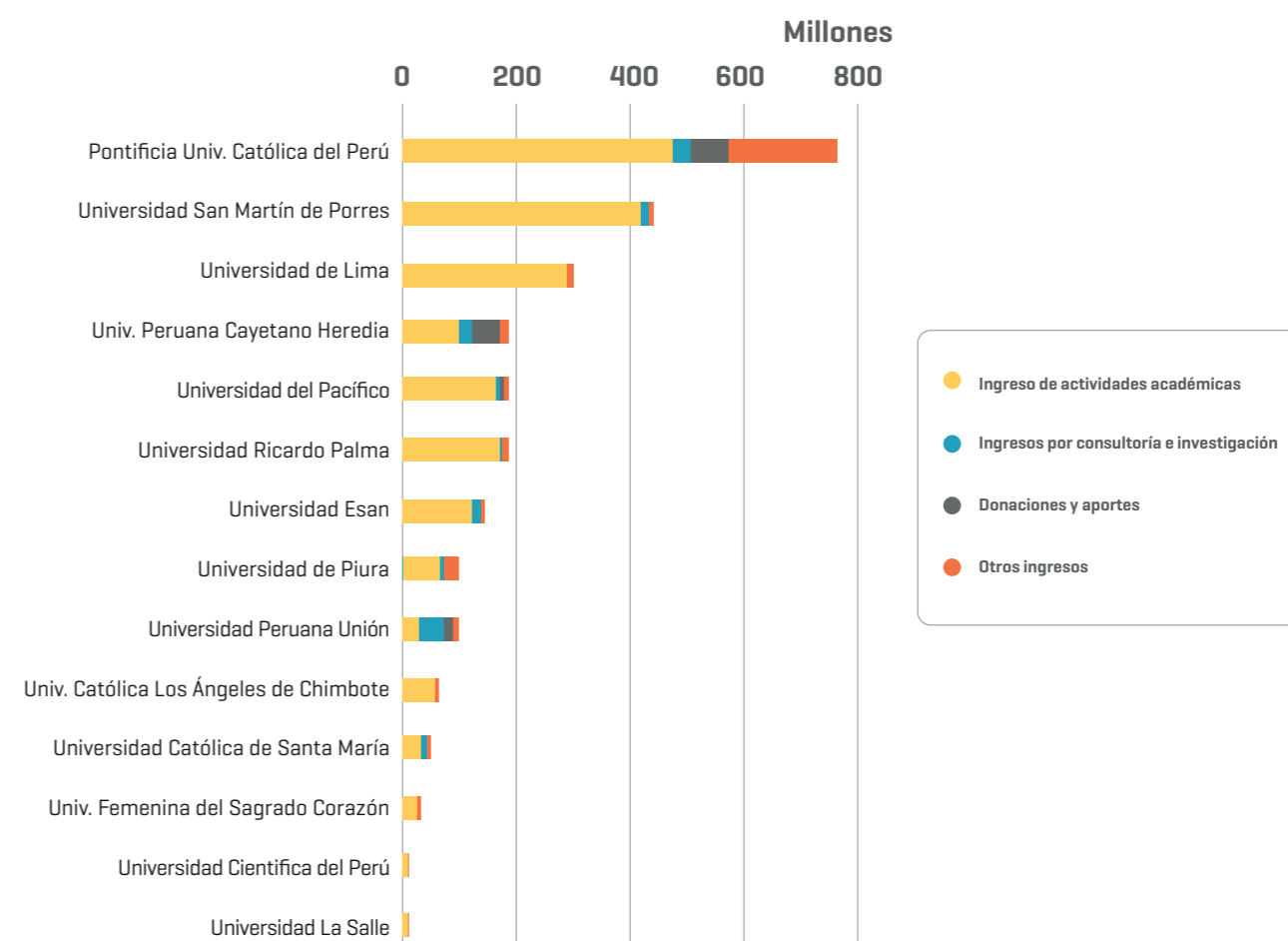
Fuente: Elaboración propia a partir de información remitida por las universidades.

Tabla 19 – Estructura de los ingresos de las Universidades Privadas Societarias y Asociativas 2014-2015

	Asociativas				Societarias			
	2014		2015		2014		2015	
	Millones de soles	%	Millones de soles	%	Millones de soles	%	Millones de soles	%
Ingreso por actividades académicas	2 321,49	86,6	2 483,17	87,0	2 685,73	98,6	3 107,93	98,4
Ingreso por consultorías e investigación	101,77	3,8	103,72	3,6	7,81	0,3	8,81	0,3
Donaciones y aportes	78,27	2,9	88,27	3,1	2,17	0,1	0,38	0,0
Otros ingresos	178,95	6,7	179,48	6,3	29,44	1,1	40,48	1,3
<b>Ingreso Total</b>	<b>2 680,48</b>		<b>2 854,64</b>		<b>2 725,14</b>		<b>3 157,60</b>	

Tabla 20 – Estructura de los gastos operativos de las Universidades Privadas Societarias y Asociativas 2014-2015

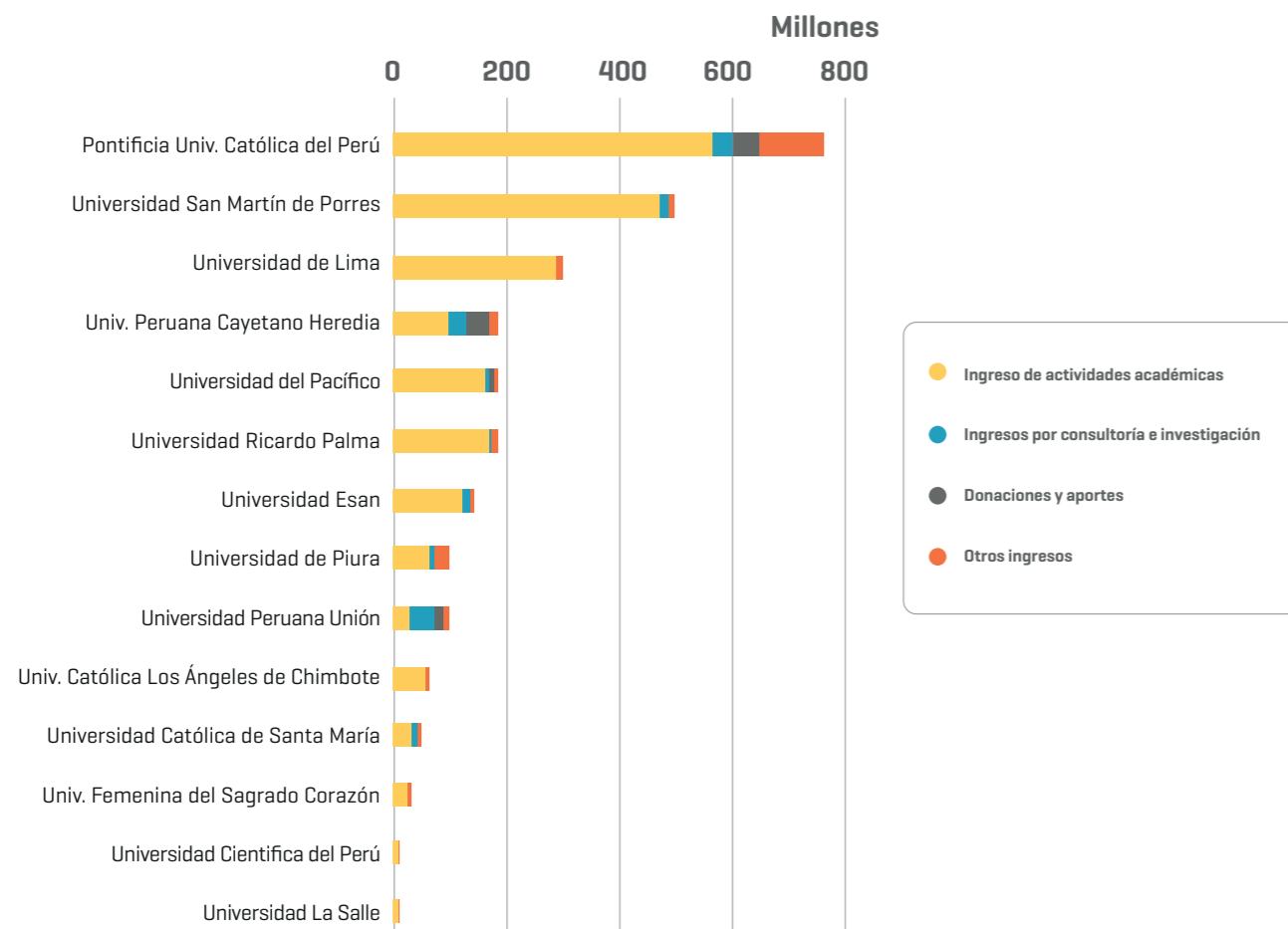
	Asociativas				Societarias			
	2014		2015		2014		2015	
	Millones de soles	%	Millones de soles	%	Millones de soles	%	Millones de soles	%
Gastos en personal docente	429,58	37,3	499,62	39,1	103,28	31,9	104,30	29,0
Gastos en personal no docente	385,51	33,5	377,92	29,6	83,15	25,6	111,96	31,1
Gastos en bienes y servicios	336,42	29,2	400,99	31,4	137,81	42,5	143,41	39,9
<b>Gasto Total</b>	<b>1 151,51</b>		<b>1 278,52</b>		<b>324,24</b>		<b>359,67</b>	

GRÁFICO N° 28  
Estructura de Ingresos de las Universidades Asociativas en 2014  
(Millones de Soles)

Fuente: Elaboración propia a partir de información remitida por las universidades.

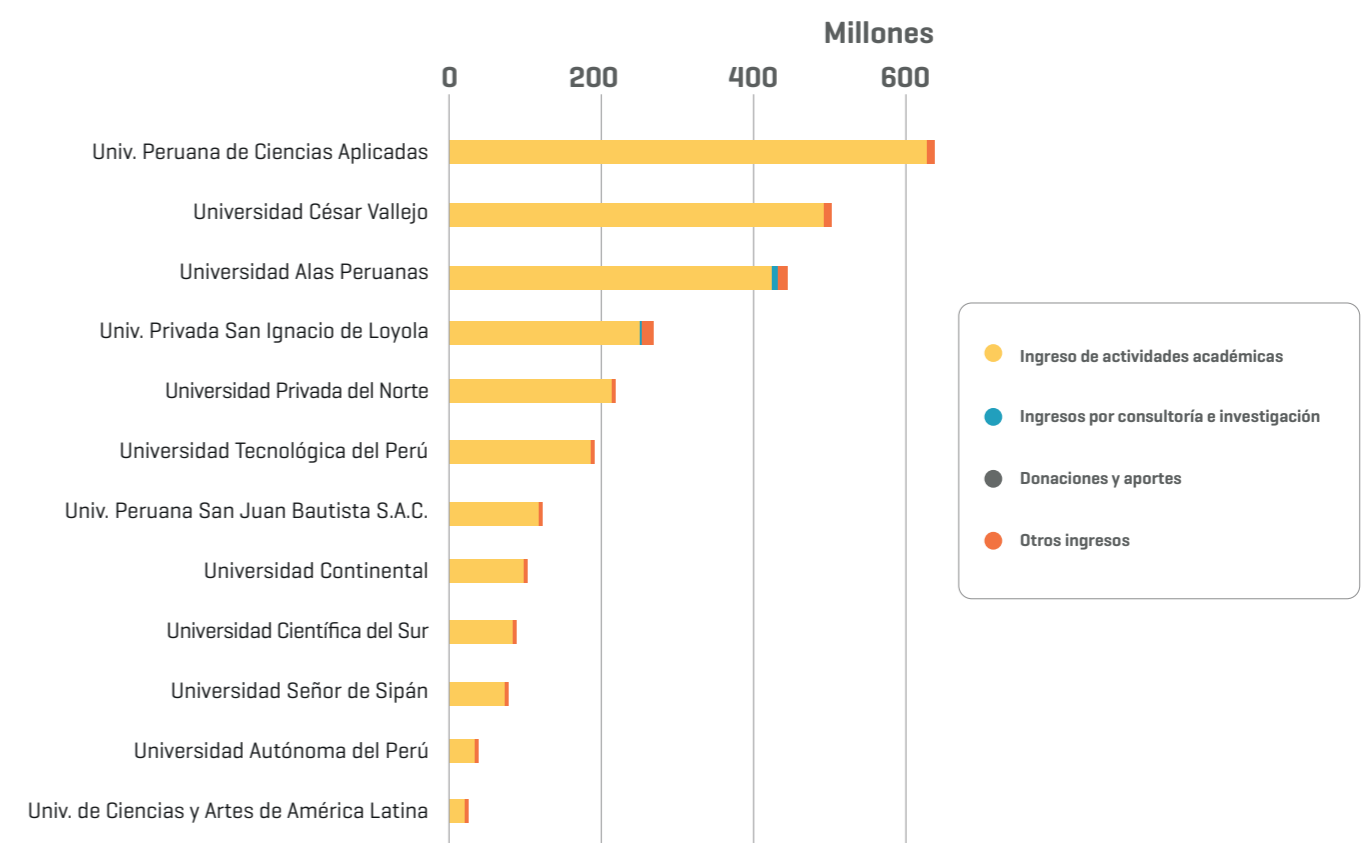


**GRÁFICO N° 29**  
**Estructura de Ingresos de las Universidades Asociativas en 2015**  
 (Millones de Soles)



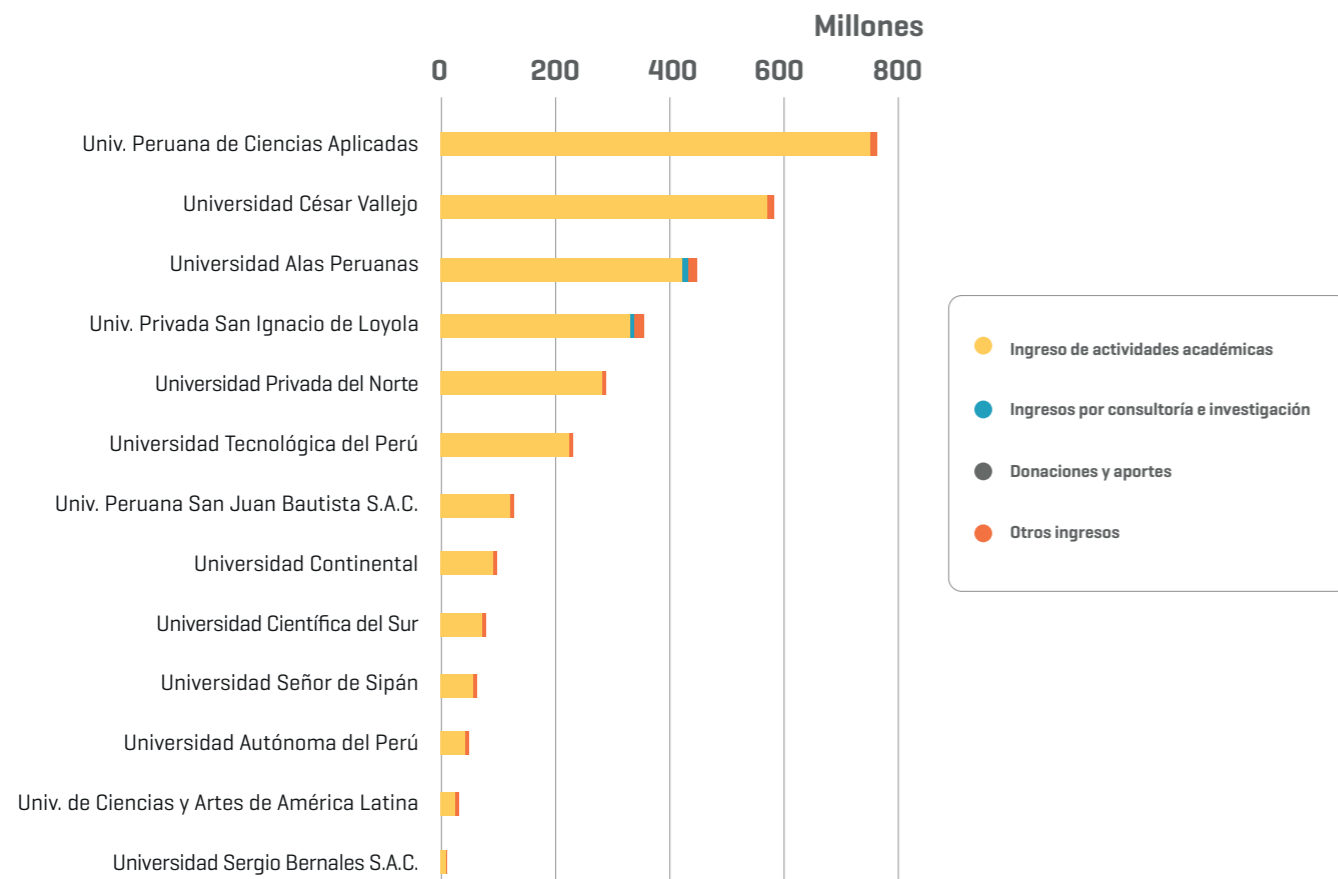
Fuente: Elaboración propia a partir de información remitida por las universidades.

**GRÁFICO N° 30**  
**Estructura de los Ingresos de las Universidades Societarias en 2014**  
 (Millones de Soles)



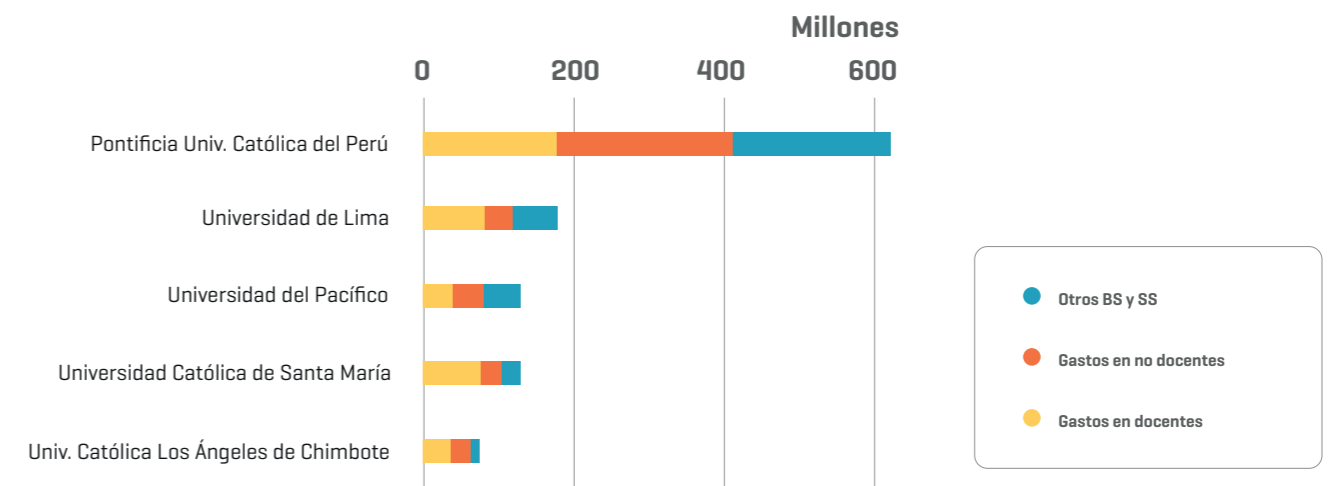
Fuente: Elaboración propia a partir de información remitida por las universidades.

**GRÁFICO N° 31**  
**Estructura de los Ingresos de las Universidades Societarias en 2015**  
 (Millones de Soles)



Fuente: Elaboración propia a partir de información remitida por las universidades.

**GRÁFICO N° 32**  
**Estructura de los Gastos Operativos de las Universidades Asociativas en 2014**  
 (Millones de Soles)



en docentes superó el 30% del gasto operativo en el resto de universidades. Destacan en tal sentido, de manera particular, la Universidad de Lima y la Universidad Católica Santa María donde el gasto en docentes tiene una participación del 51% y 55% respectivamente, situación que se repite en 2015 (gráfico 33). Por su parte el gasto en personal no docente fluctúa entre 25% y 70%, porcentaje este último correspondiente a la UNIFE. Finalmente, los gastos en bienes y servicios resultan particularmente altos en la Universidad del Pacífico con 39% mientras en la UNIFE es de sólo 16%, el porcentaje registrado más bajo.

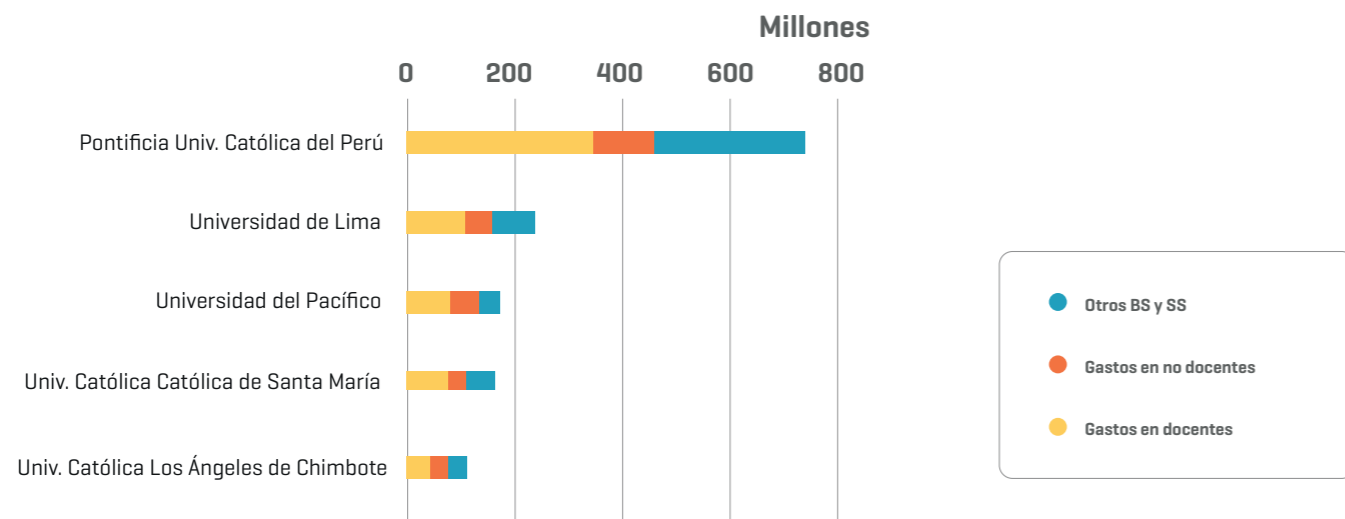
Por otro lado, cuando se analiza de manera individual el caso de las universidades societarias (gráfico 34) se observa que en 4 de las 5 universidades societarias consideradas, el gasto en personal docente resulta inferior al 25% del gasto operativo total, siendo la excepción a tal estructura la Universidad Tecnológica del Perú, que destinó a este concepto el 45% en 2014. Por su parte, en todos los casos, el gasto en otros bienes y servicios

excedió el 39%, siendo particularmente alto en la Universidad Autónoma del Perú (54%) y la Universidad de Ciencias y Artes de América Latina (53%). Finalmente, el gasto en personal no docente fluctúa entre el 15% y el 34% siendo su participación especialmente elevada en la Universidad San Juan Bautista y en la Universidad Señor de Sipán con 34% en ambas. En 2015 (gráfico 35), la situación respecto al escaso peso del gasto en personal docente todavía es más marcada, destacando en particular el caso de la Universidad Autónoma del Perú en la que apenas llega a suponer el 17% del gasto operativo total y donde el 60% del gasto operativo está destinado a bienes y servicios.

Parecería que esta diferencia en la estructura del gasto operativo entre universidades asociativas y societarias estuviera apuntando a una apuesta por parte de las primeras por un personal docente mejor formado y, por ende, de más calidad, que no tendría su réplica en las segundas, más orientadas a la provisión de otros bienes y servicios con los que quizá pretenderían suplir esa menor calidad docente.

GRÁFICO N° 33

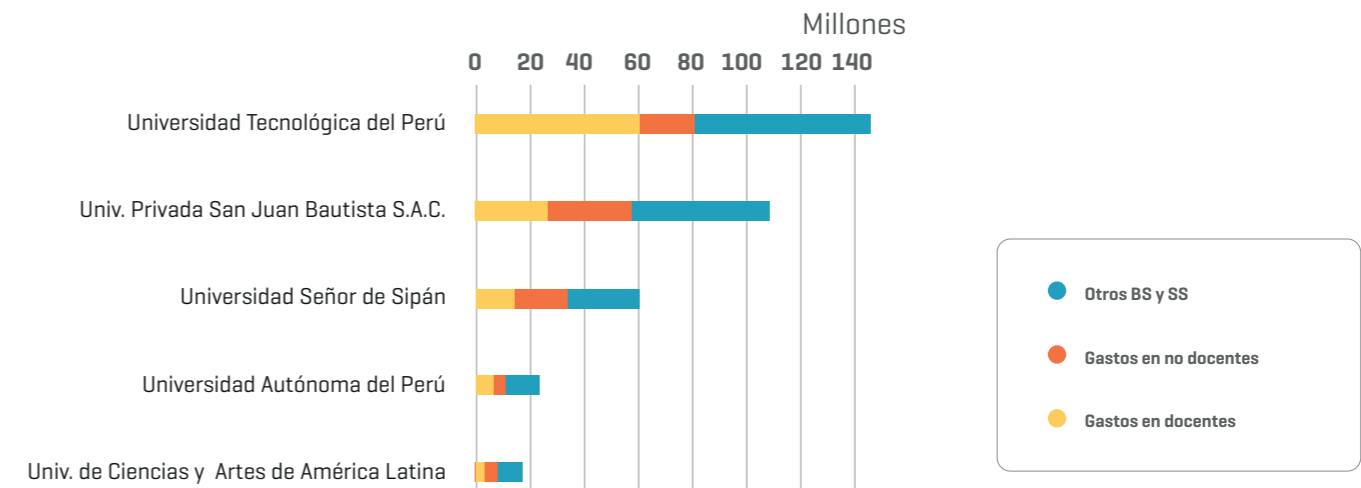
Estructura de los Gastos Operativos de las Universidades Asociativas en 2015 (Millones De Soles)



Fuente: Elaboración propia a partir de información remitida por las universidades.

GRÁFICO N° 34

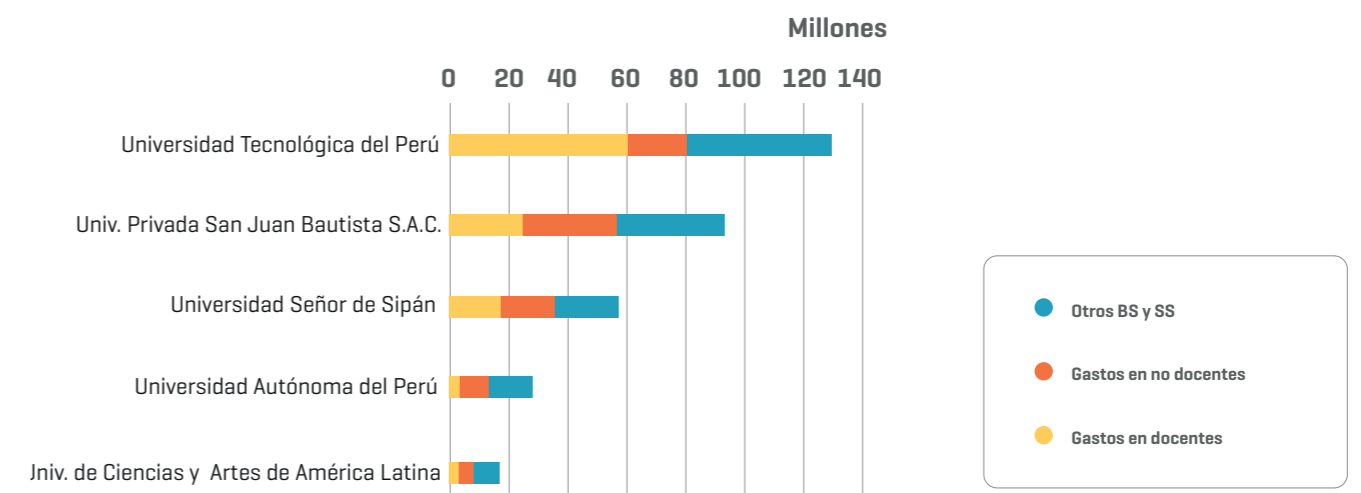
Estructura de los Gastos Operativos de las Universidades Societarias en 2014 (Millones De Soles)



Fuente: Elaboración propia a partir de información remitida por las universidades.

GRÁFICO N° 35

Estructura de los Gastos Operativos de las Universidades Societarias en 2015 (Millones de Soles)



Fuente: Elaboración propia a partir de información remitida por las universidades.

### 5.3 Gasto total por estudiante 2015

En cuanto al gasto total por estudiante, que involucra tanto el gasto operativo como la inversión realizada en 2015, para las 27 universidades que reportaron información y que recogen el 68% de la población estudiantil de universidades privadas<sup>64</sup>, se observa un patrón que indicaría un mayor gasto por alumno en las universidades asociativas que en las universidades societarias<sup>65</sup>. En efecto, de las cinco universidades que mayor gasto total por alumno registran, cuatro son de tipo asociativo y entre las cinco que menos gasto por alumno presentan, cuatro son de tipo societario (Tabla 21). Dicho patrón se

confirma comparando los promedios de gasto de ambos tipos de universidades que señalan un promedio de gasto de S/ 20 106 para las universidades asociativas bastante superior al promedio registrado para las universidades societarias que es de S/ 9 147<sup>66</sup>.

Entre las universidades asociativas, son la UPCH, UP, ESAN y la PUCP las que destacan con los mayores montos por estudiante (Gráfico 36) mientras que entre las universidades societarias son la UCAL, USIL, UPC y UCS las que registran los mayores gastos por alumno (Gráfico 37).

Tabla 21 – Gasto total por estudiante en universidades privadas 2015

UNIVERSIDAD	Tipo de universidad	Gasto total por estudiante 2015 (S/)
Universidad Peruana Cayetano Heredia	Asociativa	57 277,82
Universidad del Pacífico	Asociativa	41 552,63
Universidad Esan	Asociativa	39 143,22
Pontificia Universidad Católica del Perú	Asociativa	30 998,12
Universidad de Ciencias Y Artes de America Latina	Societaria	22 640,05
Universidad de Piura	Asociativa	21 975,16
Universidad de Lima	Asociativa	19 904,03
Universidad Privada San Ignacio de Loyola	Societaria	16 183,77
Universidad Peruana de Ciencias Aplicadas	Societaria	14 247,55
Universidad Científica del Sur	Societaria	13 534,45
Universidad de San Martín de Porres	Asociativa	12 554,53
Universidad Peruana Unión	Asociativa	11 953,16
Universidad Ricardo Palma	Asociativa	11 840,36
Universidad Autónoma del Perú	Societaria	11 045,96
Universidad Femenina del Sagrado Corazón	Asociativa	10 357,80
Universidad Tecnológica del Perú	Societaria	8 464,68
Universidad Católica de Santa María	Asociativa	8 142,33
Universidad La Salle	Asociativa	7 692,56
Universidad Privada San Juan Bautista S.A.C.	Societaria	7 222,70
Universidad Continental	Societaria	5 958,84
Universidad Científica del Perú	Asociativa	5 927,91
Universidad Privada del Norte	Societaria	4 877,36
Universidad Sergio Bernales S.A.C.	Societaria	4 739,56
Universidad César Vallejo	Societaria	4 218,01
Universidad Señor de Sipán	Societaria	2 964,34
Universidad Alas Peruanas	Societaria	2 816,02
Universidad Católica Los Ángeles de Chimbote	Asociativa	2 175,70

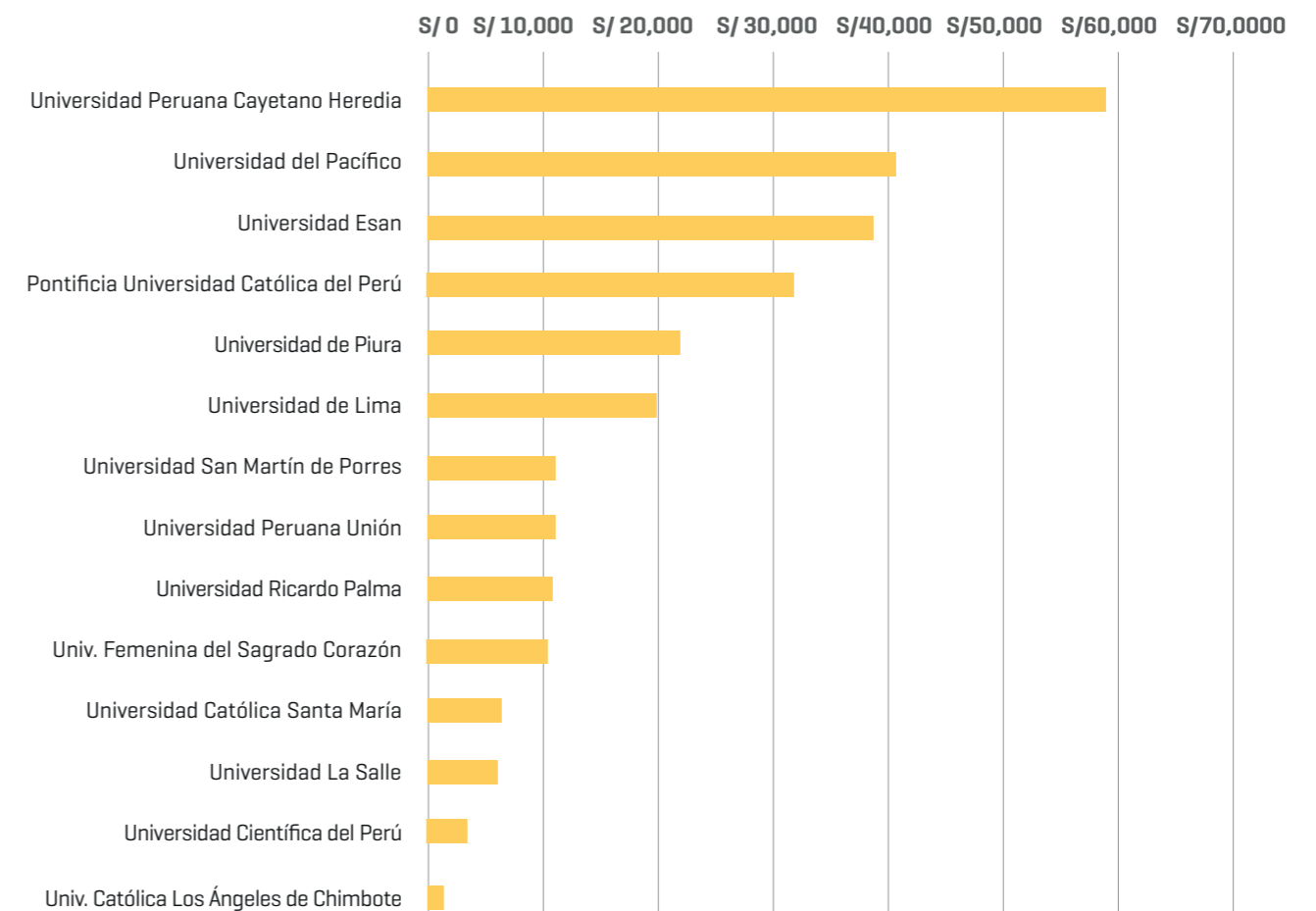
64 La muestra de universidades señalada recoge el 42% de la población estudiantil de las universidades asociativas y el 90% de la población de universidades societarias.

65 Los resultados reportados deben considerarse válidos solo para el conjunto de 27 universidades consideradas y no para el sistema de universidades privadas en su totalidad en la medida que la muestra no es representativa (no fue obtenida a través de un proceso aleatorio).

66 Diferencia estadísticamente significativa al 95% para una prueba de medias de dos muestras independientes con varianzas heterogéneas y que presentan distribución normal a un nivel de significancia de 4%.

GRÁFICO N° 36

Gasto Total en Soles (Gasto Operativo e Inversión) Por Estudiante de las Universidades Asociativas en 2015

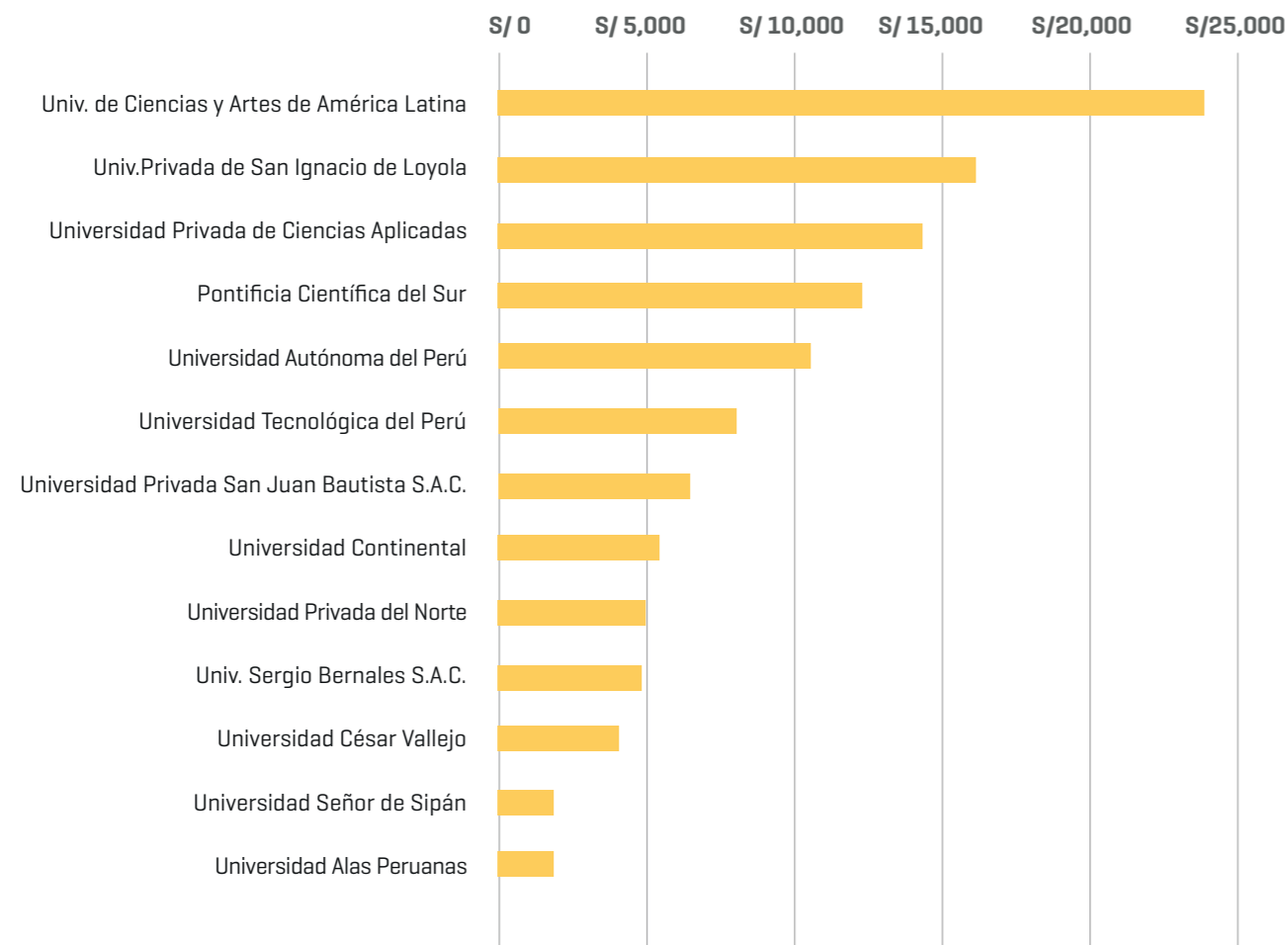


Fuente: Elaboración propia a partir de información remitida por las universidades.



## 6. CONCLUSIONES Y RECOMENDACIONES

**GRÁFICO N° 37**  
**Gasto Total (Gasto Operativo e Inversión) Por Estudiante de las Universidades Societarias en 2015**



Fuente: Elaboración propia a partir de información remitida por las universidades.

1. Durante el año 2015, la mayoría de las universidades privadas en el Perú, ya sean asociativas o societarias, han hecho uso, en mayor o menor medida, de los beneficios que el marco legal prevé respecto a la exoneración e inafectación de impuestos, generando excedentes o utilidades a su favor. De las 91 universidades a las que se requirió información sobre la reinversión de tales excedentes y utilidades, 48 (53%) presentaron el informe anual de reinversión con las especificaciones requeridas, 8 (9%) presentaron el informe anual pero sin identificar específicamente la reinversión de excedentes o utilidades, 23 (25%) informaron que no habían realizado reinversión alguna y, finalmente, 12 (13%) no atendieron al requerimiento. Sobre este último dato, cabe destacar que el número de universidades que no respondieron, es menor que el registrado en el año 2014. En estos casos, se ha dado inicio a los respectivos procesos administrativos sancionadores, en el marco del Reglamento de Infracciones y Sanciones (RIS) de la SUNEDU, aprobado por el Decreto Supremo N° 018-2015-MINEDU publicado en el diario oficial El Peruano el 20 de diciembre de 2015.

2. En relación con las universidades privadas que informaron la reinversión de sus utilidades o excedentes en el año 2015, el total de reinversión declarada fue, aproximadamente, de 848 millones de soles, de los cuales, poco más de 667 millones (79%) corresponden a activos fijos. Respecto a los cerca de 181 millones de soles restantes, estos principalmente fueron declarados en becas para estudiantes (87%) y, en mucha menor medida, en investigación e innovación en ciencia y tecnología, y en capacitación y actualización de docentes (un 9%), aunque ambos rubros apenas cuentan con controles de calidad. El pequeño resto de esos 181 millones de soles (4%) fue declarado para proyección social y apoyo al deporte.

3. El perfil de universidad con mayores niveles de reinversión es el de una universidad con autorización de funcionamiento definitiva, asociativa y ubicada en Lima Metropolitana. Como casos particulares, se podría destacar, por un lado, en lo que se refiere al rubro de proyección social y apoyo al deporte, a la Universidad del Pacífico que representa algo más del 22% del total declarado como reinversión en dicho rubro por las universidades informantes. Por otro lado, con referencia al rubro específico de reinversión en becas para estudiantes, destaca la información declarada por la Universidad César Vallejo (UCV), como ya sucedió en el año 2014, pues del total de la reinversión declarada, 45% se asigna a becas para estudiantes, representando además el 56% del total de reinversión en este rubro, realizado por el conjunto de las universidades informantes. Sin embargo, la UCV no reporta reinversión alguna en los rubros de investigación e innovación en ciencia y tecnología, capacitación y actualización de docentes y apoyo al deporte, lo cual parecería señalar que la búsqueda

de la promoción interna de una docencia de calidad y el desarrollo de la actividad investigadora, elementos claves de la vida universitaria, no serían prioritarios. Otros casos que también pueden llamar la atención son los de la Universidad Tecnológica del Perú (UTP), la Universidad San Ignacio de Loyola (USIL) y la Universidad de San Martín de Porres (USMP) que, a pesar de pertenecer al grupo de universidades que mayor reinversión total reportan, no registran reinversión alguna en los rubros de becas para estudiantes y capacitación y actualización de docentes.

4. En esta misma línea, se observa una tendencia general de las universidades asociativas informantes a contar con ingresos más diversificados, correspondientes a servicios de consultoría y alquiler de inmuebles, y con gastos operativos muy orientados a docencia; mientras que en el caso de las universidades societarias, sus ingresos provendrían casi en su totalidad de la actividad de educación, y sus gastos estarían orientados, en mayor medida, hacia la adquisición de bienes y otros servicios.

5. El perfil de universidad con mayores niveles de reinversión no varía cuando el análisis se hace ponderando la reinversión por el número de estudiantes. El perfil de universidad que alcanza los mayores niveles de reinversión de utilidades por alumno sigue siendo el de una universidad con autorización de funcionamiento definitiva ubicada en Lima Metropolitana y, en más de la mitad de los casos, de tipo asociativo. Asimismo, el gasto total por estudiante, que incluye tanto gastos operativos como de inversión realizados en 2015, es mayor en las universidades asociativas que en sus pares societarias, al menos en la muestra de universidades informantes considerada, aspecto que es importante contrastar con indicadores de calidad universitaria.

6. Si se presta atención al ratio de reinversión en activos fijos sobre excedentes o utilidades, se vuelve a encontrar la alta heterogeneidad que ya se identificó en el año 2014, si bien hay que recordar que en el informe de ese año se consideró inversión en lugar de reinversión, aspecto que ha sido modificado en el informe presente. En el año 2015 el ratio de reinversión en activos fijos sobre excedentes o utilidades más alto correspondiente a la Universidad de Huánuco, que presenta un valor de 19.2, atípico si consideramos que el segundo valor más alto es de 7.9, correspondiente a la USMP. No obstante, como ya se indicó a lo largo del trabajo, para un análisis informativo de este ratio se requieren datos referidos a una serie de años para así poder identificar posibles patrones de inversión en activos fijos y no situaciones coyunturales.

7. La información comprendida en los informes anuales de reinversión reportados, presenta limitaciones. Por un lado, la información sobre reinversión en proyectos de

## 7. BIBLIOGRAFÍA

investigación e innovación, no se presenta individualizada por proyecto, dado que las universidades no contabilizan adecuadamente estos proyectos. Por otro lado, se ha observado en las universidades una dificultad operativa para distinguir la fuente de financiación, esto es utilidades versus otras fuentes, en particular en lo que se refiere a gastos operativos, lo cual es necesario para determinar si realmente estamos o no ante una reinversión. En este escenario resulta útil, como se indicó en el informe del año 2014, mantener cuentas de control que registren los bienes adquiridos y los gastos realizados bajo el programa de reinversiones, requisito ya contemplado en el Decreto Supremo N° 06-2016-EF, que si bien solo resulta exigible para las universidades de carácter societario que deciden acceder al crédito tributario por reinversión, pueden ser considerado referencialmente por las universidades asociativas para estos efectos.

8. Finalmente, debe destacarse que la información contenida en el presente informe no involucra acciones de supervisión, únicamente constituye un insumo para la necesaria fiscalización del empleo de los distintos beneficios otorgados por ley a las universidades.

- Mendenhall, William, Robert Beaver y Barbara Beaver 2010 "Introducción a la Probabilidad y Estadística". Cengage Learning. 13ª. Edición. Fecha de Consulta: 13/05/2016. [http://investigadores.cide.edu/aparicio/data/refs/Mendenhall\\_Prob\\_Estadistica\\_13.pdf](http://investigadores.cide.edu/aparicio/data/refs/Mendenhall_Prob_Estadistica_13.pdf).
- Ley Universitaria, Ley N° 30220.
- Decreto Supremo N° 006-2016-EF, norma reglamentaria al crédito tributario por reinversión.

## 8. ANEXO ESTADÍSTICO

# A - CLASIFICACIÓN DEL NIVEL DE REINVERSIÓN DE UNIVERSIDADES PRIVADAS

Tabla A1 – Reinversión total de universidades privadas – 2015

Nº	Nombre de la Universidad	Provincias (Lima Metropolitana, otras provincias)	Tipo de Autorización (Definitiva, Provisional, Ley de Creación)	Fecha de Creación	Condición Jurídica (Asociativa / Societaria)	Reinversión Total 2015 S/.	Clasificación (Según Valor)
1	Universidad César Vallejo	Otras provincias	Definitiva	12/11/1991	Societaria	194 324 390	At. Muy Superior
2	Universidad de Lima	Lima Metropolitana	Definitiva	25/04/1962	Asociativa	150 612 691	At. Muy Superior
3	Universidad Peruana de Ciencias Aplicadas	Lima Metropolitana	Definitiva	03/01/1994	Societaria	97 077 262	At. Muy Superior
4	Pontificia Universidad Católica del Perú	Lima Metropolitana	Definitiva	24/03/1917	Asociativa	47 077 349	At. Superior
5	Universidad Privada San Ignacio de Loyola	Lima Metropolitana	Definitiva	07/12/1995	Societaria	36 797 095	Superior
6	Universidad Católica Los Ángeles de Chimbote	Otras provincias	Definitiva	10/06/1985	Asociativa	26 470 345	Superior
7	Universidad Tecnológica del Perú	Lima Metropolitana	Definitiva	08/09/1997	Societaria	25 042 383	Superior
8	Universidad Ricardo Palma	Lima Metropolitana	Definitiva	01/08/1969	Asociativa	24 211 762	Superior
9	Universidad de San Martín de Porres	Lima Metropolitana	Definitiva	16/05/1962	Asociativa	23 854 093	Superior
10	Universidad Privada del Norte	Otras provincias	Definitiva	03/01/1994	Societaria	22 548 951	Superior
11	Universidad Andina del Cusco	Otras provincias	Definitiva	23/05/1984	Asociativa	19 056 097	Superior
12	Universidad de Huánuco	Otras provincias	Definitiva	05/06/1989	Asociativa	18 950 620	Superior
13	Universidad de Piura	Otras provincias	Definitiva	02/06/1968	Asociativa	18 940 737	Intermedio
14	Universidad del Pacífico	Lima Metropolitana	Definitiva	28/02/1962	Asociativa	18 093 881	Intermedio
15	Universidad Esan	Lima Metropolitana	Definitiva	11/07/2003	Asociativa	15 856 199	Intermedio
16	Universidad Señor de Sipán	Otras provincias	Definitiva	05/07/1999	Societaria	15 804 907	Intermedio
17	Universidad José Carlos Mariátegui	Otras provincias	Definitiva	24/12/1989	Asociativa	14 274 046	Intermedio
18	Universidad Privada Antenor Orrego	Otras provincias	Definitiva	27/07/1988	Asociativa	13 675 675	Intermedio
19	Universidad Alas Peruanas	Lima Metropolitana	Definitiva	26/04/1996	Societaria	10 311 989	Intermedio
20	Universidad Peruana Unión	Otras provincias	Definitiva	30/12/1983	Asociativa	9 643 624	Intermedio
21	Universidad Peruana Cayetano Heredia	Lima Metropolitana	Definitiva	22/09/1961	Asociativa	9 269 875	Intermedio
22	Universidad Privada San Juan Bautista S.A.C.	Lima Metropolitana	Definitiva	19/03/1997	Societaria	7 437 841	Intermedio
23	Universidad Católica de Santa María	Otras provincias	Definitiva	06/12/1961	Asociativa	5 128 377	Intermedio
24	Universidad Católica Santo Toribio de Mogrovejo	Otras provincias	Definitiva	14/10/1998	Asociativa	4 234 795	Intermedio
25	Universidad de La Amazonía Mario Peláez Bazán	Otras provincias	Provisional	22/12/2011	Societaria	3 796 876	Intermedio
26	Universidad San Pedro	Otras provincias	Definitiva	26/06/1988	Asociativa	2 548 545	Intermedio
27	Universidad Científica del Perú	Otras provincias	Definitiva	30/05/1990	Asociativa	2 170 285	Intermedio
28	Universidad Privada de Tacna	Otras provincias	Definitiva	03/01/1985	Asociativa	1 970 360	Intermedio
29	Universidad Jaime Bausate y Meza	Lima Metropolitana	Provisional	12/11/2008	Asociativa	1 528 228	Intermedio
30	Universidad Antonio Ruiz de Montoya	Lima Metropolitana	Definitiva	05/03/2003	Asociativa	1 379 547	Intermedio
31	Universidad Científica del Sur	Lima Metropolitana	Definitiva	05/02/1998	Societaria	1 143 231	Intermedio
32	Universidad Femenina del Sagrado Corazón	Lima Metropolitana	Definitiva	24/12/1962	Asociativa	1 061 534	Intermedio
33	Universidad Autónoma de Ica SAC	Otras provincias	Provisional	29/05/2006	Societaria	804 507	Intermedio
34	Universidad San Andrés	Lima Metropolitana	Provisional	08/04/2010	Societaria	755 202	Intermedio
35	Universidad Privada de Huancayo "Franklin Roosevelt"	Otras provincias	Provisional	20/11/2009	Societaria	364 122	Intermedio
36	Universidad Peruana Simón Bolívar	Lima Metropolitana	Provisional	25/10/2006	Societaria	314 010	Intermedio
37	Universidad Privada de Pucallpa	Otras provincias	Provisional	15/03/2005	Societaria	238 450	Inferior
38	Universidad Marcelino Champagnat	Lima Metropolitana	Definitiva	05/01/1990	Asociativa	216 450	Inferior
39	Universidad Privada de Ica S.A.	Otras provincias	Provisional	19/03/1997	Societaria	212 823	Inferior
40	Universidad Peruana de Arte Orval	Lima Metropolitana	Provisional	29/01/2010	Societaria	143 391	Inferior
41	Universidad Privada Antonio Guillermo Urrelo	Otras provincias	Definitiva	19/11/1998	Societaria	126 077	Inferior
42	Universidad Peruana del Centro	Otras provincias	Provisional	11/03/2009	Asociativa	95 426	Inferior
43	Universidad Seminario Evangélico de Lima	Lima Metropolitana	Ley de Creación	08/07/2014	Asociativa	83 830	Inferior
44	Universidad para el Desarrollo Andino	Otras provincias	Provisional	12/06/2002	Asociativa	50 160	Inferior
45	Universidad Privada Leonardo Da Vinci SAC.	Otras provincias	Provisional	08/04/2010	Societaria	30 695	Inferior
46	Universidad Privada de La Selva Peruana	Otras provincias	Provisional	15/03/2010	Societaria	15 285	Inferior
47	Universidad Seminario Bíblico Andino	Lima Metropolitana	Ley de Creación	08/07/2014	Asociativa	12 000	Inferior
48	Universidad Peruana de Investigación y Negocios	Lima Metropolitana	Provisional	08/04/2010	Societaria	3 411	Inferior

Tabla A2 – Reinversión en activos fijos de universidades privadas – 2015

Nº	Nombre de la Universidad	Provincias (Lima Metropolitana, Otras Provincias)	Tipo de Autorización (Definitiva, Provisional, Ley de Creación)	Fecha de Creación	Condición Jurídica (Asociativa / Societaria)	Reinversión en Activos Fijos 2015	Clasificación (Según Valor)
1	Universidad de Lima	Lima Metropolitana	Definitiva	25/04/1962	Asociativa	144 434 365	At. Muy Superior
2	Universidad César Vallejo	Otras provincias	Definitiva	12/11/1991	Societaria	106 467 767	At. Muy Superior
3	Universidad Peruana de Ciencias Aplicadas	Lima Metropolitana	Definitiva	03/01/1994	Societaria	95 480 430	At. Muy Superior
4	Pontificia Universidad Católica del Perú	Lima Metropolitana	Definitiva	24/03/1917	Asociativa	37 568 231	Superior
5	Universidad Privada San Ignacio de Loyola	Lima Metropolitana	Definitiva	07/12/1995	Societaria	36 797 095	Superior
6	Universidad Católica Los Ángeles de Chimbote	Otras provincias	Definitiva	10/06/1985	Asociativa	25 900 699	Superior
7	Universidad Tecnológica del Perú	Lima Metropolitana	Definitiva	08/09/1997	Societaria	25 042 383	Superior
8	Universidad de San Martín de Porres	Lima Metropolitana	Definitiva	16/05/1962	Asociativa	23 854 093	Superior
9	Universidad Privada del Norte	Otras provincias	Definitiva	03/01/1994	Societaria	20 593 551	Superior
10	Universidad de Huánuco	Otras provincias	Definitiva	05/06/1989	Asociativa	18 607 141	Superior
11	Universidad Andina del Cusco	Otras provincias	Definitiva	23/05/1984	Asociativa	18 233 121	Superior
12	Universidad Esan	Lima Metropolitana	Definitiva	11/07/2003	Asociativa	15 364 126	Superior
13	Universidad José Carlos Mariátegui	Otras provincias	Definitiva	24/12/1989	Asociativa	14 155 054	Intermedio
14	Universidad del Pacífico	Lima Metropolitana	Definitiva	28/02/1962	Asociativa	12 165 058	Intermedio
15	Universidad Privada Antenor Orrego	Otras provincias	Definitiva	27/07/1988	Asociativa	10 634 657	Intermedio
16	Universidad Señor de Sipán	Otras provincias	Definitiva	05/07/1999	Societaria	9 683 464	Intermedio
17	Universidad Peruana Unión	Otras provincias	Definitiva	30/12/1983	Asociativa	8 014 434	Intermedio
18	Universidad Ricardo Palma	Lima Metropolitana	Definitiva	01/08/1969	Asociativa	7 424 726	Intermedio
19	Universidad Alas Peruanas	Lima Metropolitana	Definitiva	26/04/1996	Societaria	6 818 006	Intermedio
20	Universidad Peruana Cayetano Heredia	Lima Metropolitana	Definitiva	22/09/1961	Asociativa	5 112 385	Intermedio
21	Universidad Privada San Juan Bautista S.A.C.	Lima Metropolitana	Definitiva	19/03/1997	Societaria	5 107 617	Intermedio
22	Universidad Católica de Santa María	Otras provincias	Definitiva	06/12/1961	Asociativa	3 898 566	Intermedio
23	Universidad de Piura	Otras provincias	Definitiva	02/06/1968	Asociativa	3 146 396	Intermedio
24	Universidad Católica Santo Toribio de Mogrovejo	Otras provincias	Definitiva	14/10/1998	Asociativa	2 948 044	Intermedio
25	Universidad San Pedro	Otras provincias	Definitiva	26/06/1988	Asociativa	2 157 702	Intermedio
26	Universidad Privada de Tacna	Otras provincias	Definitiva	03/01/1985	Asociativa	1 661 572	Intermedio
27	Universidad Científica del Sur	Lima Metropolitana	Definitiva	05/02/1998	Societaria	1 129 606	Intermedio
28	Universidad Científica del Perú	Otras provincias	Definitiva	30/05/1990	Asociativa	972 195	Intermedio
29	Universidad Jaime Bausate y Meza	Lima Metropolitana	Provisional	12/11/2008	Asociativa	910 436	Intermedio
30	Universidad San Andrés	Lima Metropolitana	Provisional	08/04/2010	Societaria	709 202	Intermedio
31	Universidad Femenina del Sagrado Corazón	Lima Metropolitana	Definitiva	24/12/1962	Asociativa	445 874	Intermedio
32	Universidad Privada de Huancayo "Franklin Roosevelt"	Otras provincias	Provisional	20/11/2009	Societaria	319 532	Intermedio
33	Universidad Autónoma de Ica SAC	Otras provincias	Provisional	29/05/2006	Societaria	255 257	Intermedio
34	Universidad Privada de Pucallpa	Otras provincias	Provisional	15/03/2005	Societaria	218 857	Intermedio
35	Universidad Privada de Ica S.A.	Otras provincias	Provisional	19/03/1997	Societaria	146 611	Intermedio
36	Universidad Peruana Simón Bolívar	Lima Metropolitana	Provisional	25/10/2006	Societaria	130 940	Intermedio
37	Universidad Privada Antonio Guillermo Urrelo	Otras provincias	Definitiva	19/11/1998	Societaria	126 077	Inferior
38	Universidad Marcelino Champagnat	Lima Metropolitana	Definitiva	05/01/1990	Asociativa	104 469	Inferior
39	Universidad Peruana del Centro	Otras provincias	Provisional	11/03/2009	Asociativa	95 426	Inferior
40	Universidad Peruana de Arte Orval	Lima Metropolitana	Provisional	29/01/2010	Societaria	52 708	Inferior
41	Universidad Seminario Evangélico de Lima	Lima Metropolitana	Ley de Creación	08/07/2014	Asociativa	49 562	Inferior
42	Universidad Peruana de Investigación y Negocios	Lima Metropolitana	Provisional	08/04/2010	Societaria	3 411	Inferior
43	Universidad para el Desarrollo Andino	Otras provincias	Provisional	12/06/2002	Asociativa	3 399	Inferior
44	Universidad de la Amazonía Mario Peláez Bazán	Otras provincias	Provisional	22/12/2011	Societaria	0	Inferior
45	Universidad Antonio Ruiz de Montoya	Lima Metropolitana	Definitiva	05/03/2003	Asociativa	0	Inferior
46	Universidad Privada Leonardo Da Vinci SAC.	Otras provincias	Provisional	08/04/2010	Societaria	0	Inferior
47	Universidad Privada de la Selva Peruana	Otras provincias	Provisional	15/03/2010	Societaria	0	Inferior
48	Universidad Seminario Bíblico Andino	Lima Metropolitana	Ley de Creación	08/07/2014	Asociativa	0	Inferior



Tabla A3 – Reinversión en proyectos de investigación e innovación de universidades privadas – 2015

Nº	Nombre de la Universidad	Provincias (Lima Metropolitana, Otras Provincias)	Tipo de Autorización (Definitiva, Provisional, Ley de Creación)	Fecha de Creación	Condición Jurídica (Asociativa / Societaria)	Reinversión en Proyectos de Investigación e Innov. 2015	Clasificación (Según Valor)
1	Pontificia Universidad Católica del Perú	Lima Metropolitana	Definitiva	24/03/1917	Asociativa	4 292 686	At. Muy Superior
2	Universidad del Pacífico	Lima Metropolitana	Definitiva	28/02/1962	Asociativa	3 445 780	At. Muy Superior
3	Universidad Privada Antenor Orrego	Otras provincias	Definitiva	27/07/1988	Asociativa	2 459 565	At. Muy Superior
4	Universidad de Piura	Otras provincias	Definitiva	02/06/1968	Asociativa	617 005	At. Muy Superior
5	Universidad Peruana Cayetano Heredia	Lima Metropolitana	Definitiva	22/09/1961	Asociativa	464 038	At. Muy Superior
6	Universidad Católica de Santa María	Otras provincias	Definitiva	06/12/1961	Asociativa	259 193	At. Muy Superior
7	Universidad Científica del Perú	Otras provincias	Definitiva	30/05/1990	Asociativa	221 062	At. Muy Superior
8	Universidad Antonio Ruiz de Montoya	Lima Metropolitana	Definitiva	05/03/2003	Asociativa	189 394	At. Muy Superior
9	Universidad Católica Los Ángeles de Chimbote	Otras provincias	Definitiva	10/06/1985	Asociativa	125 398	At. Superior
10	Universidad Ricardo Palma	Lima Metropolitana	Definitiva	01/08/1969	Asociativa	102 280	Superior
11	Universidad de Huánuco	Otras provincias	Definitiva	05/06/1989	Asociativa	74 105	Superior
12	Universidad Peruana Simón Bolívar	Lima Metropolitana	Provisional	25/10/2006	Societaria	48 000	Superior
13	Universidad Peruana Unión	Otras provincias	Definitiva	30/12/1983	Asociativa	42 168	Intermedio
14	Universidad Andina del Cusco	Otras provincias	Definitiva	23/05/1984	Asociativa	37 660	Intermedio
15	Universidad Señor de Sipán	Otras provincias	Definitiva	05/07/1999	Societaria	32 009	Intermedio
16	Universidad dela Amazonía Mario Peláez Bazán	Otras provincias	Provisional	22/12/2011	Societaria	27 837	Intermedio
17	Universidad Privada de Huancayo "Franklin Roosevelt"	Otras provincias	Provisional	20/11/2009	Societaria	21 677	Intermedio
18	Universidad Jaime Bausate y Meza	Lima Metropolitana	Provisional	12/11/2008	Asociativa	19 891	Intermedio
19	Universidad Peruana de Arte Orval	Lima Metropolitana	Provisional	29/01/2010	Societaria	16 199	Intermedio
20	Universidad Autónoma de Ica SAC	Otras provincias	Provisional	29/05/2006	Societaria	7 550	Intermedio
21	Universidad Privada de Tacna	Otras provincias	Definitiva	03/01/1985	Asociativa	6 570	Intermedio
22	Universidad para el Desarrollo Andino	Otras provincias	Provisional	12/06/2002	Asociativa	4 109	Intermedio
23	Universidad de Lima	Lima Metropolitana	Definitiva	25/04/1962	Asociativa	0	Inferior
24	Universidad César Vallejo	Otras provincias	Definitiva	12/11/1991	Societaria	0	Inferior
25	Universidad Peruana de Ciencias Aplicadas	Lima Metropolitana	Definitiva	03/01/1994	Societaria	0	Inferior
26	Universidad Privada San Ignacio de Loyola	Lima Metropolitana	Definitiva	07/12/1995	Societaria	0	Inferior
27	Universidad Tecnológica del Perú	Lima Metropolitana	Definitiva	08/09/1997	Societaria	0	Inferior
28	Universidad de San Martín de Porres	Lima Metropolitana	Definitiva	16/05/1962	Asociativa	0	Inferior
29	Universidad Privada del Norte	Otras provincias	Definitiva	03/01/1994	Societaria	0	Inferior
30	Universidad Esan	Lima Metropolitana	Definitiva	11/07/2003	Asociativa	0	Inferior
31	Universidad José Carlos Mariátegui	Otras provincias	Definitiva	24/12/1989	Asociativa	0	Inferior
32	Universidad Alas Peruanas	Lima Metropolitana	Definitiva	26/04/1996	Societaria	0	Inferior
33	Universidad Privada San Juan Bautista S.A.C.	Lima Metropolitana	Definitiva	19/03/1997	Societaria	0	Inferior
34	Universidad Católica Santo Toribio de Mogrovejo	Otras provincias	Definitiva	14/10/1998	Asociativa	0	Inferior
35	Universidad San Pedro	Otras provincias	Definitiva	26/06/1988	Asociativa	0	Inferior
36	Universidad Científica del Sur	Lima Metropolitana	Definitiva	05/02/1998	Societaria	0	Inferior
37	Universidad San Andrés	Lima Metropolitana	Provisional	08/04/2010	Societaria	0	Inferior
38	Universidad Femenina del Sagrado Corazón	Lima Metropolitana	Definitiva	24/12/1962	Asociativa	0	Inferior
39	Universidad Privada de Pucallpa	Otras provincias	Provisional	15/03/2005	Societaria	0	Inferior
40	Universidad Privada de Ica S.A.	Otras provincias	Provisional	19/03/1997	Societaria	0	Inferior
41	Universidad Privada Antonio Guillermo Urrelo	Otras Provincias	Definitiva	19/11/1998	Societaria	0	Inferior
42	Universidad Marcelino Champagnat	Lima Metropolitana	Definitiva	05/01/1990	Asociativa	0	Inferior
43	Universidad Peruana del Centro	Otras Provincias	Provisional	11/03/2009	Asociativa	0	Inferior
44	Universidad Seminario Evangélico de Lima	Lima Metropolitana	Ley de Creación	08/07/2014	Asociativa	0	Inferior
45	Universidad Peruana de Investigación y Negocios	Lima Metropolitana	Provisional	08/04/2010	Societaria	0	Inferior
46	Universidad Privada Leonardo Da Vinci SAC.	Otras provincias	Provisional	08/04/2010	Societaria	0	Inferior
47	Universidad Privada de la Selva Peruana	Otras provincias	Provisional	15/03/2010	Societaria	0	Inferior
48	Universidad Seminario Bíblico Andino	Lima Metropolitana	Ley de Creación	08/07/2014	Asociativa	0	Inferior

Tabla A4 – Reinversión en capacitación y actualización docente de universidades privadas – 2015

Nº	Nombre de la Universidad	Provincias (Lima Metropolitana, Otras Provincias)	Tipo de autorización (Definitiva, Provisional, Ley de Creación)	Fecha de Creación	Condición Jurídica (Asociativa / Societaria)	Reinversión en Capacitación y Actualización Docente 2015 S/	Clasificación (Según Valor)
1	Universidad de Piura	Otras provincias	Definitiva	02/06/1968	Asociativa	1 928 600	At. Muy Superior
2	Pontificia Universidad Católica del Perú	Lima Metropolitana	Definitiva	24/03/1917	Asociativa	868 133	At. Muy Superior
3	Universidad Peruana Unión	Otras provincias	Definitiva	30/12/1983	Asociativa	730 295	At. Muy Superior
4	Universidad del Pacífico	Lima Metropolitana	Definitiva	28/02/1962	Asociativa	399 744	At. Muy Superior
5	Universidad Peruana Cayetano Heredia	Lima Metropolitana	Definitiva	22/09/1961	Asociativa	147 472	At. Superior
6	Universidad de Lima	Lima Metropolitana	Definitiva	25/04/1962	Asociativa	127 459	At. Superior
7	Universidad Andina del Cusco	Otras provincias	Definitiva	23/05/1984	Asociativa	117 149	Superior
8	Universidad Católica Santo Toribio de Mogrovejo	Otras provincias	Definitiva	14/10/1998	Asociativa	105 032	Superior
9	Universidad Señor de Sipán	Otras provincias	Definitiva	05/07/1999	Societaria	102 927	Superior
10	Universidad Privada de Tacna	Otras provincias	Definitiva	03/01/1985	Asociativa	95 379	Superior
11	Universidad Católica de Santa María	Otras provincias	Definitiva	06/12/1961	Asociativa	82 926	Superior
12	Universidad Científica del Perú	Otras provincias	Definitiva	30/05/1990	Asociativa	48 426	Superior
13	Universidad Católica Los Ángeles de Chimbote	Otras provincias	Definitiva	10/06/1985	Asociativa	45 176	Intermedio
14	Universidad de Huánuco	Otras provincias	Definitiva	05/06/1989	Asociativa	13 010	Intermedio
15	Universidad Privada Antenor Orrego	Otras provincias	Definitiva	27/07/1988	Asociativa	11 740	Intermedio
16	Universidad Privada San Juan Bautista S.A.C.	Lima Metropolitana	Definitiva	19/03/1997	Societaria	10 200	Intermedio
17	Universidad Jaime Bausate y Meza	Lima Metropolitana	Provisional	12/11/2008	Asociativa	7 224	Intermedio
18	Universidad Privada de Huancaayo "Franklin Roosevelt"	Otras provincias	Provisional	20/11/2009	Societaria	5 872	Intermedio
19	Universidad Seminario Bíblico Andino	Lima Metropolitana	Ley de Creación	08/07/2014	Asociativa	2 400	Intermedio
20	Universidad de la Amazonía Mario Peláez Bazán	Otras provincias	Provisional	22/12/2011	Societaria	2 119	Intermedio
21	Universidad Seminario Evangélico de Lima	Lima Metropolitana	Ley de Creación	08/07/2014	Asociativa	830	Intermedio
22	Universidad San Pedro	Otras provincias	Definitiva	26/06/1988	Asociativa	0	Intermedio
23	Universidad Antonio Ruiz de Montoya	Lima Metropolitana	Definitiva	05/03/2003	Asociativa	0	Inferior
24	Universidad Ricardo Palma	Lima Metropolitana	Definitiva	01/08/1969	Asociativa	0	Inferior
25	Universidad Peruana Simón Bolívar	Lima Metropolitana	Provisional	25/10/2006	Societaria	0	Inferior
26	Universidad Peruana de Arte Orval	Lima Metropolitana	Provisional	29/01/2010	Societaria	0	Inferior
27	Universidad Autónoma de Ica SAC	Otras provincias	Provisional	29/05/2006	Societaria	0	Inferior
28	Universidad Para el Desarrollo Andino	Otras provincias	Provisional	12/06/2002	Asociativa	0	Inferior
29	Universidad César Vallejo	Otras provincias	Definitiva	12/11/1991	Societaria	0	Inferior
30	Universidad Peruana de Ciencias Aplicadas	Lima Metropolitana	Definitiva	03/01/1994	Societaria	0	Inferior
31	Universidad Privada San Ignacio de Loyola	Lima Metropolitana	Definitiva	07/12/1995	Societaria	0	Inferior
32	Universidad Tecnológica del Perú	Lima Metropolitana	Definitiva	08/09/1997	Societaria	0	Inferior
33	Universidad de San Martín de Porres	Lima Metropolitana	Definitiva	16/05/1962	Asociativa	0	Inferior
34	Universidad Privada del Norte	Otras provincias	Definitiva	03/01/1994	Societaria	0	Inferior
35	Universidad Esan	Lima Metropolitana	Definitiva	11/07/2003	Asociativa	0	Inferior
36	Universidad José Carlos Mariátegui	Otras provincias	Definitiva	24/12/1989	Asociativa	0	Inferior
37	Universidad Alas Peruanas	Lima Metropolitana	Definitiva	26/04/1996	Societaria	0	Inferior
38	Universidad Científica del Sur	Lima Metropolitana	Definitiva	05/02/1998	Societaria	0	Inferior
39	Universidad San Andrés	Lima Metropolitana	Provisional	08/04/2010	Societaria	0	Inferior
40	Universidad Femenina del Sagrado Corazón	Lima Metropolitana	Definitiva	24/12/1962	Asociativa	0	Inferior
41	Universidad Privada de Pucallpa	Otras provincias	Provisional	15/03/2005	Societaria	0	Inferior
42	Universidad Privada de Ica S.A.	Otras provincias	Provisional	19/03/1997	Societaria	0	Inferior
43	Universidad Privada Antonio Guillermo Urrelo	Otras provincias	Definitiva	19/11/1998	Societaria	0	Inferior
44	Universidad Marcelino Champagnat	Lima Metropolitana	Definitiva	05/01/1990	Asociativa	0	Inferior
45	Universidad Peruana del Centro	Otras provincias	Provisional	11/03/2009	Asociativa	0	Inferior
46	Universidad Peruana de Investigación y Negocios	Lima Metropolitana	Provisional	08/04/2010	Societaria	0	Inferior
47	Universidad Privada Leonardo Da Vinci SAC.	Otras provincias	Provisional	08/04/2010	Societaria	0	Inferior
48	Universidad Privada de la Selva Peruana	Otras provincias	Provisional	15/03/2010	Societaria	0	Inferior

Tabla A5 – Reinversión en becas a estudiantes de universidades privadas – 2015

Nº	Nombre de la Universidad	Provincias (Lima Metropolitana, Otras Provincias)	Tipo de Autorización (Definitiva, Provisional, Ley de Creación)	Fecha de Creación	Condición Jurídica (Asociativa / Societaria)	Reinversión en Becas a Estudiantes 2015 S/	Clasificación (Según Valor)
1	Universidad César Vallejo	Otras provincias	Definitiva	12/11/1991	Societaria	87 856 622	At. Muy Superior
2	Universidad Ricardo Palma	Lima Metropolitana	Definitiva	01/08/1969	Asociativa	16 339 524	At. Muy Superior
3	Universidad de Piura	Otras provincias	Definitiva	02/06/1968	Asociativa	12 792 964	At. Muy Superior
4	Universidad de Lima	Lima Metropolitana	Definitiva	25/04/1962	Asociativa	6 050 867	At. Superior
5	Universidad Señor de Sipán	Otras provincias	Definitiva	05/07/1999	Societaria	5 669 640	At. Superior
6	Universidad de la Amazonía Mario Peláez Bazán	Otras provincias	Provisional	22/12/2011	Societaria	3 750 420	Superior
7	Pontificia Universidad Católica del Perú	Lima Metropolitana	Definitiva	24/03/1917	Asociativa	3 580 363	Superior
8	Universidad Alas Peruanas	Lima Metropolitana	Definitiva	26/04/1996	Societaria	3 493 983	Superior
9	Universidad Peruana Cayetano Heredia	Lima Metropolitana	Definitiva	22/09/1961	Asociativa	3 453 777	Superior
10	Universidad Privada San Juan Bautista S.A.C.	Lima Metropolitana	Definitiva	19/03/1997	Societaria	2 320 024	Superior
11	Universidad Privada del Norte	Otras provincias	Definitiva	03/01/1994	Societaria	1 955 400	Superior
12	Universidad Peruana de Ciencias Aplicadas	Lima Metropolitana	Definitiva	03/01/1994	Societaria	1 596 832	Intermedio
13	Universidad Antonio Ruiz de Montoya	Lima Metropolitana	Definitiva	05/03/2003	Asociativa	1 142 860	Intermedio
14	Universidad Católica Santo Toribio de Mogrovejo	Otras provincias	Definitiva	14/10/1998	Asociativa	1 125 220	Intermedio
15	Universidad del Pacífico	Lima Metropolitana	Definitiva	28/02/1962	Asociativa	843 492	Intermedio
16	Universidad Católica de Santa María	Otras provincias	Definitiva	06/12/1961	Asociativa	768 099	Intermedio
17	Universidad Peruana Unión	Otras provincias	Definitiva	30/12/1983	Asociativa	760 240	Intermedio
18	Universidad Femenina del Sagrado Corazón	Lima Metropolitana	Definitiva	24/12/1962	Asociativa	589 950	Intermedio
19	Universidad Autónoma de Ica SAC	Otras provincias	Provisional	29/05/2006	Societaria	541 700	Intermedio
20	Universidad Esan	Lima Metropolitana	Definitiva	11/07/2003	Asociativa	492 073	Intermedio
21	Universidad Privada Antenor Orrego	Otras provincias	Definitiva	27/07/1988	Asociativa	473 109	Intermedio
22	Universidad Andina del Cusco	Otras provincias	Definitiva	23/05/1984	Asociativa	465 024	Intermedio
23	Universidad Católica Los Ángeles de Chimbote	Otras provincias	Definitiva	10/06/1985	Asociativa	388 328	Intermedio
24	Universidad San Pedro	Otras provincias	Definitiva	26/06/1988	Asociativa	386 103	Intermedio
25	Universidad de Huánuco	Otras provincias	Definitiva	05/06/1989	Asociativa	226 856	Intermedio
26	Universidad Peruana Simón Bolívar	Lima Metropolitana	Provisional	25/10/2006	Societaria	128 000	Intermedio
27	Universidad Privada de Tacna	Otras provincias	Definitiva	03/01/1985	Asociativa	118 361	Intermedio
28	Universidad Marcelino Champagnat	Lima Metropolitana	Definitiva	05/01/1990	Asociativa	111 981	Intermedio
29	Universidad José Carlos Mariátegui	Otras provincias	Definitiva	24/12/1989	Asociativa	95 372	Intermedio
30	Universidad Jaime Bausate y Meza	Lima Metropolitana	Provisional	12/11/2008	Asociativa	80 100	Intermedio
31	Universidad Peruana de Arte Orval	Lima Metropolitana	Provisional	29/01/2010	Societaria	73 633	Intermedio
32	Universidad Privada de Ica S.A.	Otras provincias	Provisional	19/03/1997	Societaria	66 212	Intermedio
33	Universidad Científica del Perú	Otras provincias	Definitiva	30/05/1990	Asociativa	41 817	Intermedio
34	Universidad para el Desarrollo Andino	Otras provincias	Provisional	12/06/2002	Asociativa	34 803	Intermedio
35	Universidad Seminario Evangélico de Lima	Lima Metropolitana	Ley de Creación	08/07/2014	Asociativa	33 438	Intermedio
36	Universidad Privada Leonardo Da Vinci SAC.	Otras provincias	Provisional	08/04/2010	Societaria	30 695	Intermedio
37	Universidad San Andrés	Lima Metropolitana	Provisional	08/04/2010	Societaria	16 000	Inferior
38	Universidad Científica del Sur	Lima Metropolitana	Definitiva	05/02/1998	Societaria	13 625	Inferior
39	Universidad Seminario Bíblico Andino	Lima Metropolitana	Ley de Creación	08/07/2014	Asociativa	9 600	Inferior
40	Universidad Privada de Huancayo "Franklin Roosevelt"	Otras provincias	Provisional	20/11/2009	Societaria	5 443	Inferior
41	Universidad Privada de la Selva Peruana	Otras provincias	Provisional	15/03/2010	Societaria	1 785	Inferior
42	Universidad Privada San Ignacio de Loyola	Lima Metropolitana	Definitiva	07/12/1995	Societaria	0	Inferior
43	Universidad Tecnológica del Perú	Lima Metropolitana	Definitiva	08/09/1997	Societaria	0	Inferior
44	Universidad de San Martín de Porres	Lima Metropolitana	Definitiva	16/05/1962	Asociativa	0	Inferior
45	Universidad Privada de Pucallpa	Otras provincias	Provisional	15/03/2005	Societaria	0	Inferior
46	Universidad Privada Antonio Guillermo Urrelo	Otras provincias	Definitiva	19/11/1998	Societaria	0	Inferior
47	Universidad Peruana del Centro	Otras provincias	Provisional	11/03/2009	Asociativa	0	Inferior
48	Universidad Peruana de Investigación y Negocios	Lima Metropolitana	Provisional	08/04/2010	Societaria	0	Inferior

Tabla A6 – Reinversión en proyección social y apoyo al deporte de universidades privadas – 2015

Nº	Nombre de la Universidad	Provincias (Lima Metropolitana, otras provincias)	Tipo de autorización (Definitiva, provisional, Ley de Creación)	Fecha de Creación	Condición Curídica (Asociativa / Societaria)	Reinversión en Proyección Social y Apoyo al Deporte 2015 S/	Clasificación (Según Valor)
1	Universidad del Pacífico	Lima Metropolitana	Definitiva	28/02/1962	Asociativa	1 239 807	At. Muy Superior
2	Universidad Científica del Perú	Otras provincias	Definitiva	30/05/1990	Asociativa	886 786	At. Muy Superior
3	Pontificia Universidad Católica del Perú	Lima Metropolitana	Definitiva	24/03/1917	Asociativa	767 936	At. Muy Superior
4	Universidad Jaime Bausate y Meza	Lima Metropolitana	Provisional	12/11/2008	Asociativa	510 578	At. Muy Superior
5	Universidad de Piura	Otras provincias	Definitiva	02/06/1968	Asociativa	455 771	At. Muy Superior
6	Universidad Ricardo Palma	Lima Metropolitana	Definitiva	01/08/1969	Asociativa	345 232	At. Superior
7	Universidad Señor de Sipán	Otras provincias	Definitiva	05/07/1999	Societaria	316 866	At. Superior
8	Universidad Andina del Cusco	Otras provincias	Definitiva	23/05/1984	Asociativa	203 143	Superior
9	Universidad Católica de Santa María	Otras provincias	Definitiva	06/12/1961	Asociativa	119 594	Superior
10	Universidad Privada Antenor Orrego	Otras provincias	Definitiva	27/07/1988	Asociativa	96 604	Superior
11	Universidad Peruana Unión	Otras provincias	Definitiva	30/12/1983	Asociativa	96 486	Superior
12	Universidad Peruana Cayetano Heredia	Lima Metropolitana	Definitiva	22/09/1961	Asociativa	92 203	Superior
13	Universidad Privada de Tacna	Otras provincias	Definitiva	03/01/1985	Asociativa	88 478	Intermedio
14	Universidad Católica Santo Toribio de Mogrovejo	Otras provincias	Definitiva	14/10/1998	Asociativa	56 499	Intermedio
15	Universidad Antonio Ruiz de Montoya	Lima Metropolitana	Definitiva	05/03/2003	Asociativa	47 293	Intermedio
16	Universidad San Andrés	Lima Metropolitana	Provisional	08/04/2010	Societaria	30 000	Intermedio
17	Universidad de Huánuco	Otras provincias	Definitiva	05/06/1989	Asociativa	29 508	Intermedio
18	Universidad Femenina del Sagrado Corazón	Lima Metropolitana	Definitiva	24/12/1962	Asociativa	25 710	Intermedio
19	Universidad José Carlos Mariátegui	Otras provincias	Definitiva	24/12/1989	Asociativa	23 620	Intermedio
20	Universidad Privada de Pucallpa	Otras provincias	Provisional	15/03/2005	Societaria	19 593	Intermedio
21	Universidad de La Amazonía Mario Peláez Bazán	Otras provincias	Provisional	22/12/2011	Societaria	16 500	Intermedio
22	Universidad Privada de la Selva Peruana	Otras provincias	Provisional	15/03/2010	Societaria	13 500	Intermedio
23	Universidad Privada de Huancaayo "Franklin Roosevelt"	Otras provincias	Provisional	20/11/2009	Societaria	11 598	Intermedio
24	Universidad Católica Los Ángeles de Chimbote	Otras provincias	Definitiva	10/06/1985	Asociativa	10 744	Intermedio
25	Universidad para el Desarrollo Andino	Otras provincias	Provisional	12/06/2002	Asociativa	7 850	Intermedio
26	Universidad Peruana Simón Bolívar	Lima Metropolitana	Provisional	25/10/2006	Societaria	7 070	Intermedio
27	Universidad San Pedro	Otras provincias	Definitiva	26/06/1988	Asociativa	4 740	Intermedio
28	Universidad Peruana de Arte Orval	Lima Metropolitana	Provisional	29/01/2010	Societaria	852	Inferior
29	Universidad César Vallejo	Otras provincias	Definitiva	12/11/1991	Societaria	0	Inferior
30	Universidad de Lima	Lima Metropolitana	Definitiva	25/04/1962	Asociativa	0	Inferior
31	Universidad Alas Peruanas	Lima Metropolitana	Definitiva	26/04/1996	Societaria	0	Inferior
32	Universidad Privada San Juan Bautista S.A.C.	Lima Metropolitana	Definitiva	19/03/1997	Societaria	0	Inferior
33	Universidad Privada del Norte	Otras provincias	Definitiva	03/01/1994	Societaria	0	Inferior
34	Universidad Peruana de Ciencias Aplicadas	Lima Metropolitana	Definitiva	03/01/1994	Societaria	0	Inferior
35	Universidad Autónoma de Ica SAC	Otras provincias	Provisional	29/05/2006	Societaria	0	Inferior
36	Universidad Esan	Lima Metropolitana	Definitiva	11/07/2003	Asociativa	0	Inferior
37	Universidad Marcelino Champagnat	Lima Metropolitana	Definitiva	05/01/1990	Asociativa	0	Inferior
38	Universidad Privada de Ica S.A.	Otras provincias	Provisional	19/03/1997	Societaria	0	Inferior
39	Universidad Seminario Evangélico De Lima	Lima Metropolitana	Ley de Creación	08/07/2014	Asociativa	0	Inferior
40	Universidad Privada Leonardo Da Vinci SAC.	Otras provincias	Provisional	08/04/2010	Societaria	0	Inferior
41	Universidad Científica del Sur	Lima Metropolitana	Definitiva	05/02/1998	Societaria	0	Inferior
42	Universidad Seminario Bíblico Andino	Lima Metropolitana	Ley de Creación	08/07/2014	Asociativa	0	Inferior
43	Universidad Privada San Ignacio de Loyola	Lima Metropolitana	Definitiva	07/12/1995	Societaria	0	Inferior
44	Universidad Tecnológica del Perú	Lima Metropolitana	Definitiva	08/09/1997	Societaria	0	Inferior
45	Universidad de San Martín de Porres	Lima Metropolitana	Definitiva	16/05/1962	Asociativa	0	Inferior
46	Universidad Privada Antonio Guillermo Urrelo	Otras provincias	Definitiva	19/11/1998	Societaria	0	Inferior
47	Universidad Peruana del Centro	Otras provincias	Provisional	11/03/2009	Asociativa	0	Inferior
48	Universidad Peruana de Investigación y Negocios	Lima Metropolitana	Provisional	08/04/2010	Societaria	0	Inferior



Tabla A7 – Reinversión relativa por Nº de estudiantes – 2015

Nº	Nombre De La Universidad	Provincias (Lima Metropolitana, Otras Provincias)	Tipo De Autorización (Definitiva, Provisional, Ley De Creación)	Fecha De Creación	Condición Jurídica (Asociativa / Societaria)	Reinversión Relativa Por Estudiante 2015 S/	Clasificación (Según Valor)
1	Universidad de Lima	Lima Metropolitana	Definitiva	25/04/1962	Asociativa	8 301	At. Muy Superior
2	Universidad de la Amazonía Mario Peláez Bazán	Otras Provincias	Provisional	22/12/2011	Societaria	7 344	At. Muy Superior
3	Universidad del Pacífico	Lima Metropolitana	Definitiva	28/02/1962	Asociativa	4 064	At. Superior
4	Universidad San Andrés	Lima Metropolitana	Provisional	08/04/2010	Societaria	3 448	At. Superior
5	Universidad Esan	Lima Metropolitana	Definitiva	11/07/2003	Asociativa	3 402	At. Superior
6	Universidad de Piura	Otras provincias	Definitiva	02/06/1968	Asociativa	2 508	Superior
7	Universidad Peruana Cayetano Heredia	Lima Metropolitana	Definitiva	22/09/1961	Asociativa	2 249	Superior
8	Universidad Peruana de Ciencias Aplicadas	Lima Metropolitana	Definitiva	03/01/1994	Societaria	2 115	Superior
9	Pontificia Universidad Católica del Perú	Lima Metropolitana	Definitiva	24/03/1917	Asociativa	2 019	Superior
10	Universidad Privada San Ignacio de Loyola	Lima Metropolitana	Definitiva	07/12/1995	Societaria	1 661	Superior
11	Universidad César Vallejo	Otras provincias	Definitiva	12/11/1991	Societaria	1 612	Superior
12	Universidad Ricardo Palma	Lima Metropolitana	Definitiva	01/08/1969	Asociativa	1 437	Superior
13	Universidad de Huánuco	Otras provincias	Definitiva	05/06/1989	Asociativa	1 165	Intermedio
14	Universidad Andina del Cusco	Otras provincias	Definitiva	23/05/1984	Asociativa	1 049	Intermedio
15	Universidad Tecnológica del Perú	Lima Metropolitana	Definitiva	08/09/1997	Societaria	907	Intermedio
16	Universidad Peruana Unión	Otras provincias	Definitiva	30/12/1983	Asociativa	853	Intermedio
17	Universidad Antonio Ruiz de Montoya	Lima Metropolitana	Definitiva	05/03/2003	Asociativa	781	Intermedio
18	Universidad Señor de Sipán	Otras provincias	Definitiva	05/07/1999	Societaria	696	Intermedio
19	Universidad Jaime Bausate y Meza	Lima Metropolitana	Provisional	12/11/2008	Asociativa	680	Intermedio
20	Universidad de San Martín de Porres	Lima Metropolitana	Definitiva	16/05/1962	Asociativa	643	Intermedio
21	Universidad Autónoma de Ica SAC	Otras provincias	Provisional	29/05/2006	Societaria	593	Intermedio
22	Universidad Científica del Perú	Otras provincias	Definitiva	30/05/1990	Asociativa	584	Intermedio
23	Universidad Católica Los Ángeles de Chimbote	Otras provincias	Definitiva	10/06/1985	Asociativa	568	Intermedio
24	Universidad Peruana de Arte Orval	Lima Metropolitana	Provisional	29/01/2010	Societaria	549	Intermedio
25	Universidad Seminario Evangélico de Lima	Lima Metropolitana	Ley De Creación	08/07/2014	Asociativa	534	Intermedio
26	Universidad Privada Antenor Orrego	Otras provincias	Definitiva	27/07/1988	Asociativa	511	Intermedio
27	Universidad José Carlos Mariátegui	Otras provincias	Definitiva	24/12/1989	Asociativa	498	Intermedio
28	Universidad Católica Santo Toribio de Mogrovejo	Otras provincias	Definitiva	14/10/1998	Asociativa	488	Intermedio
29	Universidad Privada San Juan Bautista S.A.C.	Lima Metropolitana	Definitiva	19/03/1997	Societaria	444	Intermedio
30	Universidad Privada de Ica S.A.	Otras provincias	Provisional	19/03/1997	Societaria	426	Intermedio
31	Universidad Privada del Norte	Otras provincias	Definitiva	03/01/1994	Societaria	409	Intermedio
32	Universidad Femenina del Sagrado Corazón	Lima Metropolitana	Definitiva	24/12/1962	Asociativa	392	Intermedio
33	Universidad Católica de Santa María	Otras provincias	Definitiva	06/12/1961	Asociativa	378	Intermedio
34	Universidad Peruana Simón Bolívar	Lima Metropolitana	Provisional	25/10/2006	Societaria	318	Intermedio
35	Universidad Privada de Tacna	Otras provincias	Definitiva	03/01/1985	Asociativa	317	Intermedio
36	Universidad Científica del Sur	Lima Metropolitana	Definitiva	05/02/1998	Societaria	174	Intermedio
37	Universidad para el Desarrollo Andino	Otras provincias	Provisional	12/06/2002	Asociativa	171	Inferior
38	Universidad Marcelino Champagnat	Lima Metropolitana	Definitiva	05/01/1990	Asociativa	160	Inferior
39	Universidad Privada de Pucallpa	Otras provincias	Provisional	15/03/2005	Societaria	115	Inferior
40	Universidad San Pedro	Otras provincias	Definitiva	26/06/1988	Asociativa	103	Inferior
41	Universidad Seminario Bíblico Andino	Lima Metropolitana	Ley De Creación	08/07/2014	Asociativa	101	Inferior
42	Universidad Privada de Huancayo "Franklin Roosevelt"	Otras provincias	Provisional	20/11/2009	Societaria	100	Inferior
43	Universidad Peruana del Centro	Otras provincias	Provisional	11/03/2009	Asociativa	96	Inferior
44	Universidad Alas Peruanas	Lima Metropolitana	Definitiva	26/04/1996	Societaria	85	Inferior
45	Universidad Privada Leonardo Da Vinci SAC.	Otras provincias	Provisional	08/04/2010	Societaria	76	Inferior
46	Universidad Privada de la Selva Peruana	Otras provincias	Provisional	15/03/2010	Societaria	32	Inferior
47	Universidad Privada Antonio Guillermo Urrelo	Otras provincias	Definitiva	19/11/1998	Societaria	25	Inferior
48	Universidad Peruana De Investigación y Negocios	Lima Metropolitana	Provisional	08/04/2010	Societaria	6	Inferior

Tabla A8 – Reinversión en activo fijo por Nº de estudiantes – 2015

Nº	Nombre De La Universidad	Provincias (Lima Metropolitana, Otras Provincias)	Tipo De Autorización (Definitiva, Provisional, Ley De Creación)	Fecha De Creación	Condición Jurídica (Asociativa / Societaria)	Reinversión en Activo Fijo por Estudiante 2015 S/	Clasificación (Según Valor)
1	Universidad de Lima	Lima Metropolitana	Definitiva	25/04/1962	Asociativa	7 960	At. Muy Superior
2	Universidad Esan	Lima Metropolitana	Definitiva	11/07/2003	Asociativa	3 296	At. Muy Superior
3	Universidad San Andrés	Lima Metropolitana	Provisional	08/04/2010	Societaria	3 238	At. Muy Superior
4	Universidad del Pacífico	Lima Metropolitana	Definitiva	28/02/1962	Asociativa	2 733	At. Superior
5	Universidad Peruana de Ciencias Aplicadas	Lima Metropolitana	Definitiva	03/01/1994	Societaria	2 080	At. Superior
6	Universidad Privada San Ignacio de Loyola	Lima Metropolitana	Definitiva	07/12/1995	Societaria	1 661	Superior
7	Pontificia Universidad Católica del Perú	Lima Metropolitana	Definitiva	24/03/1917	Asociativa	1 611	Superior
8	Universidad Peruana Cayetano Heredia	Lima Metropolitana	Definitiva	22/09/1961	Asociativa	1 240	Superior
9	Universidad de Huánuco	Otras provincias	Definitiva	05/06/1989	Asociativa	1 144	Superior
10	Universidad Andina del Cusco	Otras provincias	Definitiva	23/05/1984	Asociativa	1 004	Superior
11	Universidad Tecnológica del Perú	Lima Metropolitana	Definitiva	08/09/1997	Societaria	907	Superior
12	Universidad César Vallejo	Otras provincias	Definitiva	12/11/1991	Societaria	883	Superior
13	Universidad Peruana Unión	Otras provincias	Definitiva	30/12/1983	Asociativa	709	Intermedio
14	Universidad de San Martín de Porres	Lima Metropolitana	Definitiva	16/05/1962	Asociativa	643	Intermedio
15	Universidad Católica Los Ángeles de Chimbote	Otras provincias	Definitiva	10/06/1985	Asociativa	555	Intermedio
16	Universidad José Carlos Mariátegui	Otras provincias	Definitiva	24/12/1989	Asociativa	494	Intermedio
17	Universidad Ricardo Palma	Lima Metropolitana	Definitiva	01/08/1969	Asociativa	441	Intermedio
18	Universidad Señor de Sipán	Otras provincias	Definitiva	05/07/1999	Societaria	427	Intermedio
19	Universidad de Piura	Otras provincias	Definitiva	02/06/1968	Asociativa	417	Intermedio
20	Universidad Jaime Bausate y Meza	Lima Metropolitana	Provisional	12/11/2008	Asociativa	405	Intermedio
21	Universidad Privada Antenor Orrego	Otras provincias	Definitiva	27/07/1988	Asociativa	398	Intermedio
22	Universidad Privada del Norte	Otras provincias	Definitiva	03/01/1994	Societaria	374	Intermedio
23	Universidad Católica Santo Toribio de Mogrovejo	Otras provincias	Definitiva	14/10/1998	Asociativa	340	Intermedio
24	Universidad Seminario Evangélico de Lima	Lima Metropolitana	Ley de Creación	08/07/2014	Asociativa	316	Intermedio
25	Universidad Privada San Juan Bautista S.A.C.	Lima Metropolitana	Definitiva	19/03/1997	Societaria	305	Intermedio
26	Universidad Privada de Ica S.A.	Otras provincias	Provisional	19/03/1997	Societaria	293	Intermedio
27	Universidad Católica de Santa María	Otras provincias	Definitiva	06/12/1961	Asociativa	287	Intermedio
28	Universidad Privada de Tacna	Otras provincias	Definitiva	03/01/1985	Asociativa	267	Intermedio
29	Universidad Científica del Perú	Otras provincias	Definitiva	30/05/1990	Asociativa	262	Intermedio
30	Universidad Peruana de Arte Orval	Lima Metropolitana	Provisional	29/01/2010	Societaria	202	Intermedio
31	Universidad Autónoma de Ica SAC	Otras provincias	Provisional	29/05/2006	Societaria	188	Intermedio
32	Universidad Científica del Sur	Lima Metropolitana	Definitiva	05/02/1998	Societaria	172	Intermedio
33	Universidad Femenina del Sagrado Corazón	Lima Metropolitana	Definitiva	24/12/1962	Asociativa	165	Intermedio
34	Universidad Peruana Simón Bolívar	Lima Metropolitana	Provisional	25/10/2006	Societaria	133	Intermedio
35	Universidad Privada de Pucallpa	Otras provincias	Provisional	15/03/2005	Societaria	105	Intermedio
36	Universidad Peruana del Centro	Otras provincias	Provisional	11/03/2009	Asociativa	96	Intermedio
37	Universidad Privada de Huancayo "Franklin Roosevelt"	Otras provincias	Provisional	20/11/2009	Societaria	88	Inferior
38	Universidad San Pedro	Otras provincias	Definitiva	26/06/1988	Asociativa	87	Inferior
39	Universidad Marcelino Champagnat	Lima Metropolitana	Definitiva	05/01/1990	Asociativa	77	Inferior
40	Universidad Alas Peruanas	Lima Metropolitana	Definitiva	26/04/1996	Societaria	56	Inferior
41	Universidad Privada Antonio Guillermo Urrelo	Otras provincias	Definitiva	19/11/1998	Societaria	25	Inferior
42	Universidad para el Desarrollo Andino	Otras provincias	Provisional	12/06/2002	Asociativa	12	Inferior
43	Universidad Peruana de Investigación y Negocios	Lima Metropolitana	Provisional	08/04/2010	Societaria	6	Inferior
44	Universidad Antonio Ruiz de Montoya	Lima Metropolitana	Definitiva	05/03/2003	Asociativa	0	Inferior
45	Universidad de la Amazonía Mario Peláez Bazán	Otras provincias	Provisional	22/12/2011	Societaria	0	Inferior
46	Universidad Privada de la Selva Peruana	Otras provincias	Provisional	15/03/2010	Societaria	0	Inferior
47	Universidad Seminario Bíblico Andino	Lima Metropolitana	Ley de Creación	08/07/2014	Asociativa	0	Inferior
48	Universidad Privada Leonardo Da Vinci SAC.	Otras provincias	Provisional	08/04/2010	Societaria	0	Inferior

Tabla A9 – Reinversión en concesión de becas a estudiantes por Nº de estudiantes – 2015

Nº	Nombre De La Universidad	Provincias (Lima Metropolitana, Otras Provincias)	Tipo De Autorización (Definitiva, Provisional, Ley De Creación)	Fecha De Creación	Condición Jurídica (Asociativa / Societaria)	Reinversión por Estudiante en Concesión de Becas a Estudiantes 2015 S/	Clasificación (Según Valor)
1	Universidad de la Amazonía Mario Peláez Bazán	Otras provincias	Provisional	22/12/2011	Societaria	7 254	At. Muy Superior
2	Universidad de Piura	Otras provincias	Definitiva	02/06/1968	Asociativa	1 694	At. Muy Superior
3	Universidad Ricardo Palma	Lima Metropolitana	Definitiva	01/08/1969	Asociativa	970	At. Muy Superior
4	Universidad Peruana Cayetano Heredia	Lima Metropolitana	Definitiva	22/09/1961	Asociativa	838	At. Muy Superior
5	Universidad César Vallejo	Otras provincias	Definitiva	12/11/1991	Societaria	729	At. Superior
6	Universidad Antonio Ruiz de Montoya	Lima Metropolitana	Definitiva	05/03/2003	Asociativa	647	At. Superior
7	Universidad Autónoma de Ica SAC	Otras provincias	Provisional	29/05/2006	Societaria	399	Superior
8	Universidad de Lima	Lima Metropolitana	Definitiva	25/04/1962	Asociativa	333	Superior
9	Universidad Peruana de Arte Orval	Lima Metropolitana	Provisional	29/01/2010	Societaria	282	Superior
10	Universidad Señor de Sipán	Otras provincias	Definitiva	05/07/1999	Societaria	250	Superior
11	Universidad Femenina del Sagrado Corazón	Lima Metropolitana	Definitiva	24/12/1962	Asociativa	218	Superior
12	Universidad Seminario Evangélico de Lima	Lima Metropolitana	Ley de Creación	08/07/2014	Asociativa	213	Superior
13	Universidad del Pacífico	Lima Metropolitana	Definitiva	28/02/1962	Asociativa	189	Intermedio
14	Pontificia Universidad Católica del Perú	Lima Metropolitana	Definitiva	24/03/1917	Asociativa	154	Intermedio
15	Universidad Privada San Juan Bautista S.A.C.	Lima Metropolitana	Definitiva	19/03/1997	Societaria	138	Intermedio
16	Universidad Privada de Ica S.A.	Otras provincias	Provisional	19/03/1997	Societaria	132	Intermedio
17	Universidad Peruana Simón Bolívar	Lima Metropolitana	Provisional	25/10/2006	Societaria	130	Intermedio
18	Universidad Católica Santo Toribio de Mogrovejo	Otras provincias	Definitiva	14/10/1998	Asociativa	130	Intermedio
19	Universidad para el Desarrollo Andino	Otras provincias	Provisional	12/06/2002	Asociativa	119	Intermedio
20	Universidad Esan	Lima Metropolitana	Definitiva	11/07/2003	Asociativa	106	Intermedio
21	Universidad Marcelino Champagnat	Lima Metropolitana	Definitiva	05/01/1990	Asociativa	83	Intermedio
22	Universidad Seminario Bíblico Andino	Lima Metropolitana	Ley de Creación	08/07/2014	Asociativa	81	Intermedio
23	Universidad Privada Leonardo Da Vinci SAC.	Otras provincias	Provisional	08/04/2010	Societaria	76	Intermedio
24	Universidad San Andrés	Lima Metropolitana	Provisional	08/04/2010	Societaria	73	Intermedio
25	Universidad Peruana Unión	Otras provincias	Definitiva	30/12/1983	Asociativa	67	Intermedio
26	Universidad Católica de Santa María	Otras provincias	Definitiva	06/12/1961	Asociativa	57	Intermedio
27	Universidad Jaime Bausate y Meza	Lima Metropolitana	Provisional	12/11/2008	Asociativa	36	Intermedio
28	Universidad Privada del Norte	Otras provincias	Definitiva	03/01/1994	Societaria	35	Intermedio
29	Universidad Peruana de Ciencias Aplicadas	Lima Metropolitana	Definitiva	03/01/1994	Societaria	35	Intermedio
30	Universidad Alas Peruanas	Lima Metropolitana	Definitiva	26/04/1996	Societaria	29	Intermedio
31	Universidad Andina del Cusco	Otras provincias	Definitiva	23/05/1984	Asociativa	26	Intermedio
32	Universidad Privada de Tacna	Otras provincias	Definitiva	03/01/1985	Asociativa	19	Intermedio
33	Universidad Privada Antenor Orrego	Otras provincias	Definitiva	27/07/1988	Asociativa	18	Intermedio
34	Universidad San Pedro	Otras provincias	Definitiva	26/06/1988	Asociativa	16	Intermedio
35	Universidad de Huánuco	Otras provincias	Definitiva	05/06/1989	Asociativa	14	Intermedio
36	Universidad Científica del Perú	Otras provincias	Definitiva	30/05/1990	Asociativa	11	Intermedio
37	Universidad Católica Los Ángeles de Chimbote	Otras provincias	Definitiva	10/06/1985	Asociativa	8	Inferior
38	Universidad Privada de la Selva Peruana	Otras provincias	Provisional	15/03/2010	Societaria	4	Inferior
39	Universidad José Carlos Mariátegui	Otras provincias	Definitiva	24/12/1989	Asociativa	3	Inferior
40	Universidad Científica del Sur	Lima Metropolitana	Definitiva	05/02/1998	Societaria	2	Inferior
41	Universidad Privada de Huancayo "Franklin Roosevelt"	Otras provincias	Provisional	20/11/2009	Societaria	1	Inferior
42	Universidad Privada San Ignacio de Loyola	Lima Metropolitana	Definitiva	07/12/1995	Societaria	0	Inferior
43	Universidad Tecnológica del Perú	Lima Metropolitana	Definitiva	08/09/1997	Societaria	0	Inferior
44	Universidad de San Martín de Porres	Lima Metropolitana	Definitiva	16/05/1962	Asociativa	0	Inferior
45	Universidad Privada de Pucallpa	Otras provincias	Provisional	15/03/2005	Societaria	0	Inferior
46	Universidad Peruana del Centro	Otras provincias	Provisional	11/03/2009	Asociativa	0	Inferior
47	Universidad Privada Antonio Guillermo Urrelo	Otras provincias	Definitiva	19/11/1998	Societaria	0	Inferior
48	Universidad Peruana de Investigación y Negocios	Lima Metropolitana	Provisional	08/04/2010	Societaria	0	Inferior

Tabla A10 – Reinversión en capacitación y actualización docente por Nº de estudiantes – 2015

Nº	Nombre De La Universidad	Provincias (Lima Metropolitana, Otras Provincias)	Tipo De Autorización (Definitiva, Provisional, Ley De Creación)	Fecha De Creación	Condición Jurídica (Asociativa / Societaria)	Reinversión por Estudiante en Capacitación y Actualización Docente 2015 S/	Clasificación (Según Valor)
1	Universidad de la Amazonía Mario Peláez Bazán	Otras provincias	Provisional	22/12/2011	Societaria	7 254	At. Muy Superior
2	Universidad de Piura	Otras provincias	Definitiva	02/06/1968	Asociativa	1 694	At. Muy Superior
3	Universidad Ricardo Palma	Lima Metropolitana	Definitiva	01/08/1969	Asociativa	970	At. Muy Superior
4	Universidad Peruana Cayetano Heredia	Lima Metropolitana	Definitiva	22/09/1961	Asociativa	838	At. Muy Superior
5	Universidad César Vallejo	Otras provincias	Definitiva	12/11/1991	Societaria	729	At. Superior
6	Universidad Antonio Ruiz de Montoya	Lima Metropolitana	Definitiva	05/03/2003	Asociativa	647	At. Superior
7	Universidad Autónoma de Ica SAC	Otras provincias	Provisional	29/05/2006	Societaria	399	Superior
8	Universidad de Lima	Lima Metropolitana	Definitiva	25/04/1962	Asociativa	333	Superior
9	Universidad Peruana de Arte Orval	Lima Metropolitana	Provisional	29/01/2010	Societaria	282	Superior
10	Universidad Señor de Sipán	Otras provincias	Definitiva	05/07/1999	Societaria	250	Superior
11	Universidad Femenina del Sagrado Corazón	Lima Metropolitana	Definitiva	24/12/1962	Asociativa	218	Superior
12	Universidad Seminario Evangélico de Lima	Lima Metropolitana	Ley de Creación	08/07/2014	Asociativa	213	Superior
13	Universidad del Pacífico	Lima Metropolitana	Definitiva	28/02/1962	Asociativa	189	Intermedio
14	Pontificia Universidad Católica del Perú	Lima Metropolitana	Definitiva	24/03/1917	Asociativa	154	Intermedio
15	Universidad Privada San Juan Bautista S.A.C.	Lima Metropolitana	Definitiva	19/03/1997	Societaria	138	Intermedio
16	Universidad Privada de Ica S.A.	Otras provincias	Provisional	19/03/1997	Societaria	132	Intermedio
17	Universidad Peruana Simón Bolívar	Lima Metropolitana	Provisional	25/10/2006	Societaria	130	Intermedio
18	Universidad Católica Santo Toribio de Mogrovejo	Otras provincias	Definitiva	14/10/1998	Asociativa	130	Intermedio
19	Universidad para el Desarrollo Andino	Otras provincias	Provisional	12/06/2002	Asociativa	119	Intermedio
20	Universidad Esan	Lima Metropolitana	Definitiva	11/07/2003	Asociativa	106	Intermedio
21	Universidad Marcelino Champagnat	Lima Metropolitana	Definitiva	05/01/1990	Asociativa	83	Intermedio
22	Universidad Seminario Bíblico Andino	Lima Metropolitana	Ley de Creación	08/07/2014	Asociativa	81	Intermedio
23	Universidad Privada Leonardo Da Vinci SAC.	Otras provincias	Provisional	08/04/2010	Societaria	76	Intermedio
24	Universidad San Andrés	Lima Metropolitana	Provisional	08/04/2010	Societaria	73	Intermedio
25	Universidad Peruana Unión	Otras provincias	Definitiva	30/12/1983	Asociativa	67	Intermedio
26	Universidad Católica de Santa María	Otras provincias	Definitiva	06/12/1961	Asociativa	57	Intermedio
27	Universidad Jaime Bausate y Meza	Lima Metropolitana	Provisional	12/11/2008	Asociativa	36	Intermedio
28	Universidad Privada del Norte	Otras provincias	Definitiva	03/01/1994	Societaria	35	Intermedio
29	Universidad Peruana de Ciencias Aplicadas	Lima Metropolitana	Definitiva	03/01/1994	Societaria	35	Intermedio
30	Universidad Alas Peruanas	Lima Metropolitana	Definitiva	26/04/1996	Societaria	29	Intermedio
31	Universidad Andina del Cusco	Otras provincias	Definitiva	23/05/1984	Asociativa	26	Intermedio
32	Universidad Privada de Tacna	Otras provincias	Definitiva	03/01/1985	Asociativa	19	Intermedio
33	Universidad Privada Antenor Orrego	Otras provincias	Definitiva	27/07/1988	Asociativa	18	Intermedio
34	Universidad San Pedro	Otras provincias	Definitiva	26/06/1988	Asociativa	16	Intermedio
35	Universidad de Huánuco	Otras provincias	Definitiva	05/06/1989	Asociativa	14	Intermedio
36	Universidad Científica del Perú	Otras provincias	Definitiva	30/05/1990	Asociativa	11	Intermedio
37	Universidad Católica Los Ángeles de Chimbote	Otras provincias	Definitiva	10/06/1985	Asociativa	8	Inferior
38	Universidad Privada de la Selva Peruana	Otras provincias	Provisional	15/03/2010	Societaria	4	Inferior
39	Universidad José Carlos Mariátegui	Otras provincias	Definitiva	24/12/1989	Asociativa	3	Inferior
40	Universidad Científica del Sur	Lima Metropolitana	Definitiva	05/02/1998	Societaria	2	Inferior
41	Universidad Privada de Huancayo "Franklin Roosevelt"	Otras provincias	Provisional	20/11/2009	Societaria	1	Inferior
42	Universidad Privada San Ignacio de Loyola	Lima Metropolitana	Definitiva	07/12/1995	Societaria	0	Inferior
43	Universidad Tecnológica del Perú	Lima Metropolitana	Definitiva	08/09/1997	Societaria	0	Inferior
44	Universidad de San Martín de Porres	Lima Metropolitana	Definitiva	16/05/1962	Asociativa	0	Inferior
45	Universidad Privada de Pucallpa	Otras provincias	Provisional	15/03/2005	Societaria	0	Inferior
46	Universidad Peruana del Centro	Otras provincias	Provisional	11/03/2009	Asociativa	0	Inferior
47	Universidad Privada Antonio Guillermo Urrelo	Otras provincias	Definitiva	19/11/1998	Societaria	0	Inferior
48	Universidad Peruana de Investigación y Negocios	Lima Metropolitana	Provisional	08/04/2010	Societaria	0	Inferior



Tabla A11 – Reinversión en proyección social y apoyo al deporte por Nº de estudiantes – 2015

Nº	Nombre De La Universidad	Provincias (Lima Metropolitana, Otras Provincias)	Tipo De Autorización (Definitiva, Provisional, Ley De Creación)	Fecha De Creación	Condición Jurídica (Asociativa / Societaria)	Reinversión por Estudiante en Proyección Social y Apoyo al Deporte 2015 S/	Clasificación (Según Valor)
1	Universidad del Pacífico	Lima Metropolitana	Definitiva	28/02/1962	Asociativa	278	At. Muy Superior
2	Universidad Científica del Perú	Otras provincias	Definitiva	30/05/1990	Asociativa	239	At. Muy Superior
3	Universidad Jaime Bausate y Meza	Lima Metropolitana	Provisional	12/11/2008	Asociativa	227	At. Muy Superior
4	Universidad San Andrés	Lima Metropolitana	Provisional	08/04/2010	Societaria	137	At. Muy Superior
5	Universidad de Piura	Otras provincias	Definitiva	02/06/1968	Asociativa	60	Superior
6	Pontificia Universidad Católica del Perú	Lima Metropolitana	Definitiva	24/03/1917	Asociativa	33	Superior
7	Universidad de la Amazonía Mario Peláez Bazán	Otras provincias	Provisional	22/12/2011	Societaria	32	Superior
8	Universidad Privada de la Selva Peruana	Otras provincias	Provisional	15/03/2010	Societaria	28	Superior
9	Universidad para el Desarrollo Andino	Otras provincias	Provisional	12/06/2002	Asociativa	27	Superior
10	Universidad Antonio Ruiz de Montoya	Lima Metropolitana	Definitiva	05/03/2003	Asociativa	27	Superior
11	Universidad Peruana Cayetano Heredia	Lima Metropolitana	Definitiva	22/09/1961	Asociativa	22	Superior
12	Universidad Ricardo Palma	Lima Metropolitana	Definitiva	01/08/1969	Asociativa	20	Superior
13	Universidad Privada de Tacna	Otras provincias	Definitiva	03/01/1985	Asociativa	14	Superior
14	Universidad Señor de Sipán	Otras provincias	Definitiva	05/07/1999	Societaria	14	Intermedio
15	Universidad Andina del Cusco	Otras provincias	Definitiva	23/05/1984	Asociativa	11	Intermedio
16	Universidad Femenina del Sagrado Corazón	Lima Metropolitana	Definitiva	24/12/1962	Asociativa	9	Intermedio
17	Universidad Privada de Pucallpa	Otras provincias	Provisional	15/03/2005	Societaria	9	Intermedio
18	Universidad Católica de Santa María	Otras provincias	Definitiva	06/12/1961	Asociativa	9	Intermedio
19	Universidad Peruana Unión	Otras provincias	Definitiva	30/12/1983	Asociativa	9	Intermedio
20	Universidad Peruana Simón Bolívar	Lima Metropolitana	Provisional	25/10/2006	Societaria	7	Intermedio
21	Universidad Católica Santo Toribio de Mogrovejo	Otras provincias	Definitiva	14/10/1998	Asociativa	7	Intermedio
22	Universidad Privada Antenor Orrego	Otras provincias	Definitiva	27/07/1988	Asociativa	4	Intermedio
23	Universidad Peruana de Arte Orval	Lima Metropolitana	Provisional	29/01/2010	Societaria	3	Intermedio
24	Universidad Privada de Huancayo "Franklin Roosevelt"	Otras provincias	Provisional	20/11/2009	Societaria	3	Intermedio
25	Universidad de Huánuco	Otras provincias	Definitiva	05/06/1989	Asociativa	2	Intermedio
26	Universidad José Carlos Mariátegui	Otras provincias	Definitiva	24/12/1989	Asociativa	1	Intermedio
27	Universidad Católica Los Ángeles de Chimbote	Otras provincias	Definitiva	10/06/1985	Asociativa	0,2	Intermedio
28	Universidad San Pedro	Otras provincias	Definitiva	26/06/1988	Asociativa	0,2	Intermedio
29	Universidad de Lima	Lima Metropolitana	Definitiva	25/04/1962	Asociativa	0	Inferior
30	Universidad Seminario Evangélico de Lima	Lima Metropolitana	Ley de Creación	08/07/2014	Asociativa	0	Inferior
31	Universidad Privada San Juan Bautista S.A.C.	Lima Metropolitana	Definitiva	19/03/1997	Societaria	0	Inferior
32	Universidad César Vallejo	Otras provincias	Definitiva	12/11/1991	Societaria	0	Inferior
33	Universidad Autónoma de Ica SAC	Otras provincias	Provisional	29/05/2006	Societaria	0	Inferior
34	Universidad Privada de Ica S.A.	Otras provincias	Provisional	19/03/1997	Societaria	0	Inferior
35	Universidad Esan	Lima Metropolitana	Definitiva	11/07/2003	Asociativa	0	Inferior
36	Universidad Marcelino Champagnat	Lima Metropolitana	Definitiva	05/01/1990	Asociativa	0	Inferior
37	Universidad Privada Leonardo Da Vinci SAC.	Otras provincias	Provisional	08/04/2010	Societaria	0	Inferior
38	Universidad San Andrés	Lima Metropolitana	Provisional	08/04/2010	Societaria	0	Inferior
39	Universidad Privada del Norte	Otras provincias	Definitiva	03/01/1994	Societaria	0	Inferior
40	Universidad Peruana de Ciencias Aplicadas	Lima Metropolitana	Definitiva	03/01/1994	Societaria	0	Inferior
41	Universidad Alas Peruanas	Lima Metropolitana	Definitiva	26/04/1996	Societaria	0	Inferior
42	Universidad Científica del Sur	Lima Metropolitana	Definitiva	05/02/1998	Societaria	0	Inferior
43	Universidad Privada San Ignacio de Loyola	Lima Metropolitana	Definitiva	07/12/1995	Societaria	0	Inferior
44	Universidad Tecnológica del Perú	Lima Metropolitana	Definitiva	08/09/1997	Societaria	0	Inferior
45	Universidad de San Martín de Porres	Lima Metropolitana	Definitiva	16/05/1962	Asociativa	0	Inferior
46	Universidad Peruana del Centro	Otras provincias	Provisional	11/03/2009	Asociativa	0	Inferior
47	Universidad Privada Antonio Guillermo Urrelo	Otras provincias	Definitiva	19/11/1998	Societaria	0	Inferior
48	Universidad Peruana de Investigación y Negocios	Lima Metropolitana	Provisional	08/04/2010	Societaria	0	Inferior

Tabla A12 – Reinversión en activos fijos respecto de utilidades o excedentes – 2015

Nº	Nombre De La Universidad	Provincias (Lima Metropolitana, Otras Provincias)	Tipo De Autorización (Definitiva, Provisional, Ley De Creación)	Fecha De Creación	Condición Jurídica (Asociativa / Societaria)	Reinversión en Activos Fijos Respecto de Utilidad/Excedente 2015	Clasificación (Según Valor)
1	Universidad de Huánuco	Otras provincias	Definitiva	05/06/1989	Asociativa	19,21	At. Muy Superior
2	Universidad de San Martín de Porres	Lima Metropolitana	Definitiva	16/05/1962	Asociativa	7,93	At. Muy Superior
3	Pontificia Universidad Católica del Perú	Lima Metropolitana	Definitiva	24/03/1917	Asociativa	5,45	At. Muy Superior
4	Universidad Ricardo Palma	Lima Metropolitana	Definitiva	01/08/1969	Asociativa	5,18	At. Muy Superior
5	Universidad Seminario Evangélico de Lima	Lima Metropolitana	Ley de Creación	08/07/2014	Asociativa	3,61	At. Muy Superior
6	Universidad Peruana de Ciencias Aplicadas	Lima Metropolitana	Definitiva	03/01/1994	Societaria	3,35	At. Superior
7	Universidad Esan	Lima Metropolitana	Definitiva	11/07/2003	Asociativa	2,17	Superior
8	Universidad de Lima	Lima Metropolitana	Definitiva	25/04/1962	Asociativa	1,88	Superior
9	Universidad Católica Los Ángeles de Chimbote	Otras provincias	Definitiva	10/06/1985	Asociativa	1,28	Superior
10	Universidad César Vallejo	Otras provincias	Definitiva	12/11/1991	Societaria	1,19	Superior
11	Universidad José Carlos Mariátegui	Otras provincias	Definitiva	24/12/1989	Asociativa	1,14	Superior
12	Universidad Privada San Juan Bautista S.A.C.	Lima Metropolitana	Definitiva	19/03/1997	Societaria	1,00	Superior
13	Universidad Privada Antonio Guillermo Urrelo	Otras provincias	Definitiva	19/11/1998	Societaria	1,00	Superior
14	Universidad Privada del Norte	Otras provincias	Definitiva	03/01/1994	Societaria	0,90	Intermedio
15	Universidad Científica del Perú	Otras provincias	Definitiva	30/05/1990	Asociativa	0,87	Intermedio
16	Universidad Andina del Cusco	Otras provincias	Definitiva	23/05/1984	Asociativa	0,84	Intermedio
17	Universidad San Pedro	Otras provincias	Definitiva	26/06/1988	Asociativa	0,83	Intermedio
18	Universidad Privada de Huancayo "Franklin Roosevelt"	Otras provincias	Provisional	20/11/2009	Societaria	0,80	Intermedio
19	Universidad Privada San Ignacio de Loyola	Lima Metropolitana	Definitiva	07/12/1995	Societaria	0,77	Intermedio
20	Universidad Privada de Pucallpa	Otras provincias	Provisional	15/03/2005	Societaria	0,75	Intermedio
21	Universidad San Andrés	Lima Metropolitana	Provisional	08/04/2010	Societaria	0,71	Intermedio
22	Universidad Tecnológica del Perú	Lima Metropolitana	Definitiva	08/09/1997	Societaria	0,71	Intermedio
23	Universidad Privada de Tacna	Otras provincias	Definitiva	03/01/1985	Asociativa	0,70	Intermedio
24	Universidad Señor de Sipán	Otras provincias	Definitiva	05/07/1999	Societaria	0,69	Intermedio
25	Universidad de Piura	Otras provincias	Definitiva	02/06/1968	Asociativa	0,67	Intermedio
26	Universidad Peruana de Arte Orval	Lima Metropolitana	Provisional	29/01/2010	Societaria	0,64	Intermedio
27	Universidad del Pacífico	Lima Metropolitana	Definitiva	28/02/1962	Asociativa	0,63	Intermedio
28	Universidad Peruana del Centro	Otras provincias	Provisional	11/03/2009	Asociativa	0,62	Intermedio
29	Universidad Jaime Bausate y Meza	Lima Metropolitana	Provisional	12/11/2008	Asociativa	0,51	Intermedio
30	Universidad Peruana Unión	Otras provincias	Definitiva	30/12/1983	Asociativa	0,48	Intermedio
31	Universidad Católica de Santa María	Otras provincias	Definitiva	06/12/1961	Asociativa	0,47	Intermedio
32	Universidad Peruana Cayetano Heredia	Lima Metropolitana	Definitiva	22/09/1961	Asociativa	0,47	Intermedio
33	Universidad Católica Santo Toribio de Mogrovejo	Otras provincias	Definitiva	14/10/1998	Asociativa	0,42	Intermedio
34	Universidad Peruana Simón Bolívar	Lima Metropolitana	Provisional	25/10/2006	Societaria	0,33	Intermedio
35	Universidad Privada Antenor Orrego	Otras provincias	Definitiva	27/07/1988	Asociativa	0,28	Intermedio
36	Universidad Científica del Sur	Lima Metropolitana	Definitiva	05/02/1998	Societaria	0,18	Intermedio
37	Universidad Marcelino Champagnat	Lima Metropolitana	Definitiva	05/01/1990	Asociativa	0,18	Inferior
38	Universidad Autónoma de Ica SAC	Otras provincias	Provisional	29/05/2006	Societaria	0,18	Inferior
39	Universidad Privada de Ica S.A.	Otras provincias	Provisional	19/03/1997	Societaria	0,13	Inferior
40	Universidad Alas Peruanas	Lima Metropolitana	Definitiva	26/04/1996	Societaria	0,13	Inferior
41	Universidad Femenina del Sagrado Corazón	Lima Metropolitana	Definitiva	24/12/1962	Asociativa	0,12	Inferior
42	Universidad Peruana de Investigación y Negocios	Lima Metropolitana	Provisional	08/04/2010	Societaria	0,04	Inferior
43	Universidad de la Amazonía Mario Peláez Bazán	Otras provincias	Provisional	22/12/2011	Societaria	0,00	Inferior
44	Universidad Privada de la Selva Peruana	Otras provincias	Provisional	15/03/2010	Societaria	0,00	Inferior
45	Universidad Antonio Ruiz de Montoya	Lima Metropolitana	Definitiva	05/03/2003	Asociativa	0,00	Inferior
46	Universidad Seminario Bíblico Andino	Lima Metropolitana	Ley de Creación	08/07/2014	Asociativa	0,00	Inferior
47	Universidad Privada Leonardo Da Vinci SAC.	Otras provincias	Provisional	08/04/2010	Societaria	0,00	Inferior
48	Universidad para el Desarrollo Andino	Otras provincias	Provisional	12/06/2002	Asociativa	-0,27	Inferior

## **B - CLASIFICACIÓN DEL NIVEL DE REINVERSIÓN DE UNIVERSIDADES POR CUARTILES SUPERIORES E INFERIORES**

Tabla B1 - Universidades con Mayor “Reinversión Total 2015” (≥Q3)

N°	Universidad	Provincia (Lima Metropolitana / Otras provincias)	Tipo de Autorización (Definitiva, Provisional, Ley de Creación)	Fecha de Creación	Condición jurídica (Asociativa / Societaria)	Reinversión Total 2015 S/	Valor (Atípico muy Superior, Atípico Superior o Superior)
1	Universidad César Vallejo	Otras provincias	Definitiva	12/11/1991	Societaria	194 324 390	At. Muy Superior
2	Universidad de Lima	Lima Metropolitana	Definitiva	25/04/1962	Asociativa	150 612 691	At. Muy Superior
3	Universidad Peruana de Ciencias Aplicadas	Lima Metropolitana	Definitiva	03/01/1994	Societaria	97 077 262	At. Muy Superior
4	Pontificia Universidad Católica del Perú	Lima Metropolitana	Definitiva	24/03/1917	Asociativa	47 077 349	At. Superior
5	Universidad Privada San Ignacio de Loyola	Lima Metropolitana	Definitiva	07/12/1995	Societaria	36 797 095	Superior
6	Universidad Católica Los Ángeles de Chimbote	Otras provincias	Definitiva	10/06/1985	Asociativa	26 470 345	Superior
7	Universidad Tecnológica del Perú	Lima Metropolitana	Definitiva	08/09/1997	Societaria	25 042 383	Superior
8	Universidad Ricardo Palma	Lima Metropolitana	Definitiva	01/08/1969	Asociativa	24 211 762	Superior
9	Universidad de San Martín de Porres	Lima Metropolitana	Definitiva	16/05/1962	Asociativa	23 854 093	Superior
10	Universidad Privada del Norte	Otras provincias	Definitiva	03/01/1994	Societaria	22 548 951	Superior
11	Universidad Andina del Cusco	Otras provincias	Definitiva	23/05/1984	Asociativa	19 056 097	Superior
12	Universidad de Huánuco	Otras provincias	Definitiva	05/06/1989	Asociativa	18 950 620	Superior

Tabla B2 - Universidades con Menor “Reinversión Total 2015” (&lt;Q1)

N°	Universidad	Provincia (Lima Metropolitana / Otras provincias)	Tipo de Autorización (Definitiva, Provisional, Ley de Creación)	Fecha de Creación	Condición jurídica (Asociativa / Societaria)	Reinversión Total 2015 S/
1	Universidad Privada de Pucallpa	Otra	Provisional	15/03/2005	Societaria	238 450
2	Universidad Marcelino Champagnat	Lima Metropolitana	Definitiva	05/01/1990	Asociativa	216 450
3	Universidad Privada de Ica S.A.	Otras provincias	Provisional	19/03/1997	Societaria	212 823
4	Universidad Peruana de Arte Orval	Lima Metropolitana	Provisional	29/01/2010	Societaria	143 391
5	Universidad Privada Antonio Guillermo Urrelo	Otras provincias	Definitiva	19/11/1998	Societaria	126 077
6	Universidad Peruana del Centro	Otras provincias	Provisional	11/03/2009	Asociativa	95 426
7	Universidad Seminario Evangélico de Lima	Lima Metropolitana	Ley de Creación	08/07/2014	Asociativa	83 830
8	Universidad Para el Desarrollo Andino	Otras provincias	Provisional	12/06/2002	Asociativa	50 160
9	Universidad Privada Leonardo Da Vinci SAC.	Otras provincias	Provisional	08/04/2010	Societaria	30 695
10	Universidad Privada de la Selva Peruana	Otras provincias	Provisional	15/03/2010	Societaria	15 285
11	Universidad Seminario Bíblico Andino	Lima Metropolitana	Ley de Creación	08/07/2014	Asociativa	12 000
12	Universidad Peruana de Investigación y Negocios	Lima Metropolitana	Provisional	08/04/2010	Societaria	3 411

Tabla B3 - Universidades con Mayor "Reinversión Total en Activo Fijo" (≥Q3)

N°	Universidad	Provincia (Lima Metropolitana / Otras provincias)	Tipo de Autorización (Definitiva, Provisional, Ley de Creación)	Fecha de Creación	Condición jurídica (Asociativa / Societaria)	Reinversión total en activo fijo 2015	Valor (Atípico muy Superior, Atípico Superior o Superior)
1	Universidad de Lima	Lima Metropolitana	Definitiva	25/04/1962	Asociativa	144 434 365	At. Muy Superior
2	Universidad César Vallejo	Otras provincias	Definitiva	12/11/1991	Societaria	106 467 767	At. Muy Superior
3	Universidad Peruana de Ciencias Aplicadas	Lima Metropolitana	Definitiva	03/01/1994	Societaria	95 480 430	At. Muy Superior
4	Pontificia Universidad Católica del Perú	Lima Metropolitana	Definitiva	24/03/1917	Asociativa	37 568 231	Superior
5	Universidad Privada San Ignacio de Loyola	Lima Metropolitana	Definitiva	07/12/1995	Societaria	36 797 095	Superior
6	Universidad Católica los Ángeles de Chimbote	Otras provincias	Definitiva	10/06/1985	Asociativa	25 900 699	Superior
7	Universidad Tecnológica del Perú	Lima Metropolitana	Definitiva	08/09/1997	Societaria	25 042 383	Superior
8	Universidad de San Martín de Porres	Lima Metropolitana	Definitiva	16/05/1962	Asociativa	23 854 093	Superior
9	Universidad Privada del Norte	Otras provincias	Definitiva	03/01/1994	Societaria	20 593 551	Superior
10	Universidad de Huánuco	Otras provincias	Definitiva	05/06/1989	Asociativa	18 607 141	Superior
11	Universidad Andina del Cusco	Otras provincias	Definitiva	23/05/1984	Asociativa	18 233 121	Superior
12	Universidad Esan	Lima Metropolitana	Definitiva	11/07/2003	Asociativa	15 364 126	Superior

Tabla B4 - Universidades con Menor "Reinversión Total en Activo Fijo" (&lt;Q1)

N°	Universidad	Provincia (Lima Metropolitana / Otras provincias)	Tipo de Autorización (Definitiva, Provisional, Ley de Creación)	Fecha de Creación	Condición jurídica (Asociativa / Societaria)	Reinversión total en activo fijo 2015
1	Universidad Privada Antonio Guillermo Urrelo	Otras provincias	Definitiva	19/11/1998	Societaria	126 077
2	Universidad Marcelino Champagnat	Lima Metropolitana	Definitiva	05/01/1990	Asociativa	104 469
3	Universidad Peruana del Centro	Otras provincias	Provisional	11/03/2009	Asociativa	95 426
4	Universidad Peruana de Arte Orval	Lima Metropolitana	Provisional	29/01/2010	Societaria	52 708
5	Universidad Seminario Evangélico de Lima	Lima Metropolitana	Ley de Creación	08/07/2014	Asociativa	49 562
6	Universidad Peruana de Investigación y Negocios	Lima Metropolitana	Provisional	08/04/2010	Societaria	3 411
7	Universidad para el Desarrollo Andino	Otras provincias	Provisional	12/06/2002	Asociativa	3 399
8	Universidad de La Amazonía Mario Peláez Bazán	Otras provincias	Provisional	22/12/2011	Societaria	0
9	Universidad Antonio Ruiz De Montoya	Lima Metropolitana	Definitiva	05/03/2003	Asociativa	0
10	Universidad Privada Leonardo Da Vinci SAC.	Otras provincias	Provisional	08/04/2010	Societaria	0
11	Universidad Privada de la Selva Peruana	Otras provincias	Provisional	15/03/2010	Societaria	0
12	Universidad Seminario Bíblico Andino	Lima Metropolitana	Ley de Creación	08/07/2014	Asociativa	0

Tabla B5 - Universidades con Mayor "Reinversión Total en Proyectos de Investigación e Innovación" (≥Q3)

N°	Universidad	Provincia (Lima Metropolitana / Otras provincias)	Tipo de Autorización (Definitiva, Provisional, Ley de Creación)	Fecha de Creación	Condición jurídica (Asociativa / Societaria)	Reinversión Total en Proyectos de Investigación e Innovación 2015 S/	Valor (Atípico muy Superior, Atípico Superior o Superior)
1	Pontificia Universidad Católica del Perú	Lima Metropolitana	Definitiva	24/03/1917	Asociativa	4 292 686	At. Muy Superior
2	Universidad del Pacífico	Lima Metropolitana	Definitiva	28/02/1962	Asociativa	3 445 780	At. Muy Superior
3	Universidad Privada Antenor Orrego	Otras provincias	Definitiva	27/07/1988	Asociativa	2 459 565	At. Muy Superior
4	Universidad de Piura	Otras provincias	Definitiva	02/06/1968	Asociativa	617 005	At. Muy Superior
5	Universidad Peruana Cayetano Heredia	Lima Metropolitana	Definitiva	22/09/1961	Asociativa	464 038	At. Muy Superior
6	Universidad Católica de Santa María	Otras provincias	Definitiva	06/12/1961	Asociativa	259 193	At. Muy Superior
7	Universidad Científica del Perú	Otras provincias	Definitiva	30/05/1990	Asociativa	221 062	At. Muy Superior
8	Universidad Antonio Ruiz de Montoya	Lima Metropolitana	Definitiva	05/03/2003	Asociativa	189 394	At. Muy Superior
9	Universidad Católica Los Ángeles de Chimbote	Otras provincias	Definitiva	10/06/1985	Asociativa	125 398	At. Superior
10	Universidad Ricardo Palma	Lima Metropolitana	Definitiva	01/08/1969	Asociativa	102 280	Superior
11	Universidad de Huánuco	Otras provincias	Definitiva	05/06/1989	Asociativa	74 105	Superior
12	Universidad Peruana Simón Bolívar	Lima Metropolitana	Provisional	25/10/2006	Societaria	48 000	Superior

Tabla B6 - Universidades con Menor "Reinversión Total en Proyectos de Investigación e Innovación" (&lt;Q2)

N°	Universidad	Provincia (Lima Metropolitana / Otras provincias)	Tipo de Autorización (Definitiva, Provisional, Ley de Creación)	Fecha de Creación	Condición jurídica (Asociativa / Societaria)	Reinversión Total en Proyectos de Investigación e Innovación 2015 S/
1	Universidad César Vallejo	Otras provincias	Definitiva	12/11/1991	Societaria	0
2	Universidad de Lima	Lima Metropolitana	Definitiva	25/04/1962	Asociativa	0
3	Universidad Peruana de Ciencias Aplicadas	Lima Metropolitana	Definitiva	03/01/1994	Societaria	0
4	Universidad Privada San Ignacio de Loyola	Lima Metropolitana	Definitiva	07/12/1995	Societaria	0
5	Universidad Tecnológica del Perú	Lima Metropolitana	Definitiva	08/09/1997	Societaria	0
6	Universidad de San Martín de Porres	Lima Metropolitana	Definitiva	16/05/1962	Asociativa	0
7	Universidad Privada del Norte	Otras provincias	Definitiva	03/01/1994	Societaria	0
8	Universidad Esan	Lima Metropolitana	Definitiva	11/07/2003	Asociativa	0
9	Universidad José Carlos Mariátegui	Otras provincias	Definitiva	24/12/1989	Asociativa	0
10	Universidad Alas Peruanas	Lima Metropolitana	Definitiva	26/04/1996	Societaria	0
11	Universidad Privada San Juan Bautista S.A.C.	Lima Metropolitana	Definitiva	19/03/1997	Societaria	0
12	Universidad San Pedro	Otras provincias	Definitiva	26/06/1988	Asociativa	0
13	Universidad Católica Santo Toribio de Mogrovejo	Otras provincias	Definitiva	14/10/1998	Asociativa	0
14	Universidad Científica del Sur	Lima Metropolitana	Definitiva	05/02/1998	Societaria	0
15	Universidad Femenina del Sagrado Corazón	Lima Metropolitana	Definitiva	24/12/1962	Asociativa	0
16	Universidad San Andrés	Lima Metropolitana	Provisional	08/04/2010	Societaria	0
17	Universidad Privada de Pucallpa	Otras provincias	Provisional	15/03/2005	Societaria	0
18	Universidad Marcelino Champagnat	Lima Metropolitana	Definitiva	05/01/1990	Asociativa	0
19	Universidad Privada de Ica S.A.	Otras provincias	Provisional	19/03/1997	Societaria	0
20	Universidad Privada Antonio Guillermo Urrelo	Otras provincias	Definitiva	19/11/1998	Societaria	0
21	Universidad Peruana del Centro	Otras provincias	Provisional	11/03/2009	Asociativa	0
22	Universidad Seminario Evangélico de Lima	Lima Metropolitana	Ley de Creación	08/07/2014	Asociativa	0
23	Universidad Privada Leonardo Da Vinci SAC.	Otras provincias	Provisional	08/04/2010	Societaria	0
24	Universidad Privada de La Selva Peruana	Otras provincias	Provisional	15/03/2010	Societaria	0
25	Universidad Seminario Bíblico Andino	Lima Metropolitana	Ley de Creación	08/07/2014	Asociativa	0
26	Universidad Peruana de Investigación y Negocios	Lima Metropolitana	Provisional	08/04/2010	Societaria	0



Tabla B7 - Universidades con Mayor “Reinversión en Capacitación &amp; Actualización a Docentes 2015” (≥Q3)

N°	Universidad	Provincia (Lima Metropolitana / Otras provincias)	Tipo de Autorización (Definitiva, Provisional, Ley de Creación)	Fecha de Creación	Condición jurídica (Asociativa / Societaria)	Reinversión en Capacitación & Actualización a Docentes S/	Valor (Atípico muy Superior, Atípico Superior o Superior)
1	Universidad de Piura	Otras provincias	Definitiva	02/06/1968	Asociativa	1 928 600	At. Muy Superior
2	Pontificia Universidad Católica del Perú	Lima Metropolitana	Definitiva	24/03/1917	Asociativa	868 133	At. Muy Superior
3	Universidad Peruana Unión	Otras provincias	Definitiva	30/12/1983	Asociativa	730 295	At. Muy Superior
4	Universidad del Pacífico	Lima Metropolitana	Definitiva	28/02/1962	Asociativa	399 744	At. Muy Superior
5	Universidad Peruana Cayetano Heredia	Lima Metropolitana	Definitiva	22/09/1961	Asociativa	147 472	At. Superior
6	Universidad de Lima	Lima Metropolitana	Definitiva	25/04/1962	Asociativa	127 459	At. Superior
7	Universidad Andina del Cusco	Otras provincias	Definitiva	23/05/1984	Asociativa	117 149	Superior
8	Universidad Católica Santo Toribio de Mogrovejo	Otras provincias	Definitiva	14/10/1998	Asociativa	105 032	Superior
9	Universidad Señor de Sipán	Otras provincias	Definitiva	05/07/1999	Societaria	102 927	Superior
10	Universidad Privada de Tacna	Otras provincias	Definitiva	03/01/1985	Asociativa	95 379	Superior
11	Universidad Católica de Santa María	Otras provincias	Definitiva	06/12/1961	Asociativa	82 926	Superior
12	Universidad Científica del Perú	Otras provincias	Definitiva	30/05/1990	Asociativa	48 426	Superior

Tabla B8 - Universidades con Menor “Reinversión en Capacitación &amp; Actualización a Docentes 2015” (≤Q1)

N°	Universidad	Provincia (Lima Metropolitana / Otras provincias)	Tipo de Autorización (Definitiva, Provisional, Ley de Creación)	Fecha de Creación	Condición jurídica (Asociativa / Societaria)	Reinversión en Capacitación & Actualización a Docentes 2015
1	Universidad San Pedro	Otra	Definitiva	26/06/1988	Asociativa	0
2	Universidad Antonio Ruiz de Montoya	Lima Metropolitana	Definitiva	05/03/2003	Asociativa	0
3	Universidad Ricardo Palma	Lima Metropolitana	Definitiva	01/08/1969	Asociativa	0
4	Universidad Peruana Simón Bolívar	Lima Metropolitana	Provisional	25/10/2006	Societaria	0
5	Universidad Peruana de Arte Orval	Lima Metropolitana	Provisional	29/01/2010	Societaria	0
6	Universidad Autónoma de Ica SAC	Otra	Provisional	29/05/2006	Societaria	0
7	Universidad para el Desarrollo Andino	Otra	Provisional	12/06/2002	Asociativa	0
8	Universidad César Vallejo	Otra	Definitiva	12/11/1991	Societaria	0
9	Universidad Peruana de Ciencias Aplicadas	Lima Metropolitana	Definitiva	03/01/1994	Societaria	0
10	Universidad Privada San Ignacio de Loyola	Lima Metropolitana	Definitiva	07/12/1995	Societaria	0
11	Universidad Tecnológica del Perú	Lima Metropolitana	Definitiva	08/09/1997	Societaria	0
12	Universidad de San Martín de Porres	Lima Metropolitana	Definitiva	16/05/1962	Asociativa	0
13	Universidad Privada del Norte	Otra	Definitiva	03/01/1994	Societaria	0
14	Universidad Esan	Lima Metropolitana	Definitiva	11/07/2003	Asociativa	0
15	Universidad José Carlos Mariátegui	Otra	Definitiva	24/12/1989	Asociativa	0
16	Universidad Alas Peruanas	Lima Metropolitana	Definitiva	26/04/1996	Societaria	0
17	Universidad Científica del Sur	Lima Metropolitana	Definitiva	05/02/1998	Societaria	0
18	Universidad San Andrés	Lima Metropolitana	Provisional	08/04/2010	Societaria	0
19	Universidad Femenina del Sagrado Corazón	Lima Metropolitana	Definitiva	24/12/1962	Asociativa	0
20	Universidad Privada de Pucallpa	Otra	Provisional	15/03/2005	Societaria	0
21	Universidad Privada de Ica S.A.	Otra	Provisional	19/03/1997	Societaria	0
22	Universidad Privada Antonio Guillermo Urrelo	Otra	Definitiva	19/11/1998	Societaria	0
23	Universidad Marcelino Champagnat	Lima Metropolitana	Definitiva	05/01/1990	Asociativa	0
24	Universidad Peruana del Centro	Otra	Provisional	11/03/2009	Asociativa	0
25	Universidad Peruana de Investigación y Negocios	Lima Metropolitana	Provisional	08/04/2010	Societaria	0
26	Universidad Privada Leonardo Da Vinci SAC.	Otra	Provisional	08/04/2010	Societaria	0
27	Universidad Privada de la Selva Peruana	Otra	Provisional	15/03/2010	Societaria	0

Tabla B9 - Universidades con Mayor “Reinversión en Becas a Estudiantes 2015” (≥Q3)

N°	Universidad	Provincia (Lima Metropolitana / Otras provincias)	Tipo de Autorización (Definitiva, Provisional, Ley de Creación)	Fecha de Creación	Condición jurídica (Asociativa / Societaria)	Reinversión en Becas a Estudiantes 2015	Valor (Atípico muy Superior, Atípico Superior o Superior)
1	Universidad César Vallejo	Otras provincias	Definitiva	12/11/1991	Societaria	87 856 622	At. Muy Superior
2	Universidad Ricardo Palma	Lima Metropolitana	Definitiva	01/08/1969	Asociativa	16 339 524	At. Muy Superior
3	Universidad de Piura	Otras provincias	Definitiva	02/06/1968	Asociativa	12 792 964	At. Muy Superior
4	Universidad de Lima	Lima Metropolitana	Definitiva	25/04/1962	Asociativa	6 050 867	At. Superior
5	Universidad Señor de Sipán	Otras provincias	Definitiva	05/07/1999	Societaria	5 669 640	At. Superior
6	Universidad de la Amazonía Mario Peláez Bazán	Otras provincias	Provisional	22/12/2011	Societaria	3 750 420	Superior
7	Pontificia Universidad Católica del Perú	Lima Metropolitana	Definitiva	24/03/1917	Asociativa	3 580 363	Superior
8	Universidad Alas Peruanas	Lima Metropolitana	Definitiva	26/04/1996	Societaria	3 493 983	Superior
9	Universidad Peruana Cayetano Heredia	Lima Metropolitana	Definitiva	22/09/1961	Asociativa	3 453 777	Superior
10	Universidad Privada San Juan Bautista S.A.C.	Lima Metropolitana	Definitiva	19/03/1997	Societaria	2 320 024	Superior
11	Universidad Privada del Norte	Otras provincias	Definitiva	03/01/1994	Societaria	1 955 400	Superior
12	Universidad Peruana de Ciencias Aplicadas	Lima Metropolitana	Definitiva	03/01/1994	Societaria	1 596 832	Superior

Tabla B10 - Universidades con Menor “Reinversión en Becas a Estudiantes 2015” (≤Q1)

N°	Universidad	Provincia (Lima Metropolitana / Otras provincias)	Tipo de Autorización (Definitiva, Provisional, Ley de Creación)	Fecha de Creación	Condición jurídica (Asociativa / Societaria)	Reinversión en Becas a Estudiantes 2015
1	Universidad San Andrés	Lima Metropolitana	Provisional	08/04/2010	Societaria	16 000
2	Universidad Científica del Sur	Lima Metropolitana	Definitiva	05/02/1998	Societaria	13 625
3	Universidad Seminario Bíblico Andino	Lima Metropolitana	Ley de Creación	08/07/2014	Asociativa	9 600
4	Universidad Privada de Huancayo “Franklin Roosevelt”	Otras provincias	Provisional	20/11/2009	Societaria	5 443
5	Universidad Privada de la Selva Peruana	Otras provincias	Provisional	15/03/2010	Societaria	1 785
6	Universidad Privada San Ignacio de Loyola	Lima Metropolitana	Definitiva	07/12/1995	Societaria	0
7	Universidad Tecnológica del Perú	Lima Metropolitana	Definitiva	08/09/1997	Societaria	0
8	Universidad de San Martín de Porres	Lima Metropolitana	Definitiva	16/05/1962	Asociativa	0
9	Universidad Privada de Pucallpa	Otra	Provisional	15/03/2005	Societaria	0
10	Universidad Privada Antonio Guillermo Urrelo	Otra	Definitiva	19/11/1998	Societaria	0
11	Universidad Peruana del Centro	Otra	Provisional	11/03/2009	Asociativa	0
12	Universidad Peruana de Investigación y Negocios	Lima Metropolitana	Provisional	08/04/2010	Societaria	0

Tabla B11 - Universidades con Mayor “Reinversión en Proyección Social y Apoyo al Deporte 2015” (≥Q3)

N°	Universidad	Provincia (Lima Metropolitana / Otras provincias)	Tipo de Autorización (Definitiva, Provisional, Ley de Creación)	Fecha de Creación	Condición jurídica (Asociativa / Societaria)	Reinversión en Proyección Social y Apoyo al Deporte 2015	Valor (Atípico muy Superior, Atípico Superior o Superior)
1	Universidad del Pacífico	Lima Metropolitana	Definitiva	28/02/1962	Asociativa	1 239 807	At. Muy Superior
2	Universidad Científica del Perú	Otras provincias	Definitiva	30/05/1990	Asociativa	886 786	At. Muy Superior
3	Pontificia Universidad Católica del Perú	Lima Metropolitana	Definitiva	24/03/1917	Asociativa	767 936	At. Muy Superior
4	Universidad Jaime Bausate y Meza	Lima Metropolitana	Provisional	12/11/2008	Asociativa	510 578	At. Muy Superior
5	Universidad de Piura	Otra	Definitiva	02/06/1968	Asociativa	455 771	At. Muy Superior
6	Universidad Ricardo Palma	Lima Metropolitana	Definitiva	01/08/1969	Asociativa	345 232	At. Superior
7	Universidad Señor de Sipán	Otra	Definitiva	05/07/1999	Societaria	316 866	At. Superior
8	Universidad Andina del Cusco	Otra	Definitiva	23/05/1984	Asociativa	203 143	Superior
9	Universidad Católica de Santa María	Otra	Definitiva	06/12/1961	Asociativa	119 594	Superior
10	Universidad Privada Antenor Orrego	Otra	Definitiva	27/07/1988	Asociativa	96 604	Superior
11	Universidad Peruana Unión	Otra	Definitiva	30/12/1983	Asociativa	96 486	Superior
12	Universidad Peruana Cayetano Heredia	Lima Metropolitana	Definitiva	22/09/1961	Asociativa	92 203	Superior

Tabla B12 - Universidades con Menor “Reinversión en Proyección Social y Apoyo al Deporte 2015” (≤Q1)

N°	Universidad	Provincia (Lima Metropolitana / Otras provincias)	Tipo de Autorización (Definitiva, Provisional, Ley de Creación)	Fecha de Creación	Condición jurídica (Asociativa / Societaria)	Reinversión en Proyección Social y Apoyo al Deporte S/
1	Universidad César Vallejo	Otras provincias	Definitiva	12/11/1991	Societaria	0
2	Universidad de Lima	Lima Metropolitana	Definitiva	25/04/1962	Asociativa	0
3	Universidad Alas Peruanas	Lima Metropolitana	Definitiva	26/04/1996	Societaria	0
4	Universidad Privada San Juan Bautista S.A.C.	Lima Metropolitana	Definitiva	19/03/1997	Societaria	0
5	Universidad Privada del Norte	Otras provincias	Definitiva	03/01/1994	Societaria	0
6	Universidad Peruana de Ciencias Aplicadas	Lima Metropolitana	Definitiva	03/01/1994	Societaria	0
7	Universidad Autónoma de Ica SAC	Otras provincias	Provisional	29/05/2006	Societaria	0
8	Universidad Esan	Lima Metropolitana	Definitiva	11/07/2003	Asociativa	0
9	Universidad Marcelino Champagnat	Lima Metropolitana	Definitiva	05/01/1990	Asociativa	0
10	Universidad Privada de Ica S.A.	Otras provincias	Provisional	19/03/1997	Societaria	0
11	Universidad Seminario Evangélico de Lima	Lima Metropolitana	Ley de Creación	08/07/2014	Asociativa	0
12	Universidad Privada Leonardo Da Vinci SAC.	Otras provincias	Provisional	08/04/2010	Societaria	0
13	Universidad Científica del Sur	Lima Metropolitana	Definitiva	05/02/1998	Societaria	0
14	Universidad Seminario Bíblico Andino	Lima Metropolitana	Ley de Creación	08/07/2014	Asociativa	0
15	Universidad Privada San Ignacio de Loyola	Lima Metropolitana	Definitiva	07/12/1995	Societaria	0
16	Universidad Tecnológica del Perú	Lima Metropolitana	Definitiva	08/09/1997	Societaria	0
17	Universidad de San Martín de Porres	Lima Metropolitana	Definitiva	16/05/1962	Asociativa	0
18	Universidad Privada Antonio Guillermo Urrello	Otra	Definitiva	19/11/1998	Societaria	0
19	Universidad Peruana del Centro	Otra	Provisional	11/03/2009	Asociativa	0
20	Universidad Peruana de Investigación y Negocios	Lima Metropolitana	Provisional	08/04/2010	Societaria	0

Tabla B13 - Universidades con Mayor “Reinversión Total por Estudiante” (≥Q3)

N°	Universidad	Provincia (Lima Metropolitana / Otras provincias)	Tipo de Autorización (Definitiva, Provisional, Ley de Creación)	Fecha de Creación	Condición jurídica (Asociativa / Societaria)	Reinversión Total por Estudiante	Valor (Atípico muy Superior, Atípico Superior o Superior)
1	Universidad de Lima	Lima Metropolitana	Definitiva	25/04/1962	Asociativa	8 301	At. Muy Superior
2	Universidad de la Amazonía Mario Peláez Bazán	Otras provincias	Provisional	22/12/2011	Societaria	7 344	At. Muy Superior
3	Universidad del Pacífico	Lima Metropolitana	Definitiva	28/02/1962	Asociativa	4 064	At. Superior
4	Universidad San Andrés	Lima Metropolitana	Provisional	08/04/2010	Societaria	3 448	At. Superior
5	Universidad Esan	Lima Metropolitana	Definitiva	11/07/2003	Asociativa	3 402	At. Superior
6	Universidad de Piura	Otra	Definitiva	02/06/1968	Asociativa	2 508	Superior
7	Universidad Peruana Cayetano Heredia	Lima Metropolitana	Definitiva	22/09/1961	Asociativa	2 249	Superior
8	Universidad Peruana de Ciencias Aplicadas	Lima Metropolitana	Definitiva	03/01/1994	Societaria	2 115	Superior
9	Pontificia Universidad Católica del Perú	Lima Metropolitana	Definitiva	24/03/1917	Asociativa	2 019	Superior
10	Universidad Privada San Ignacio de Loyola	Lima Metropolitana	Definitiva	07/12/1995	Societaria	1 661	Superior
11	Universidad César Vallejo	Otra	Definitiva	12/11/1991	Societaria	1 612	Superior
12	Universidad Ricardo Palma	Lima Metropolitana	Definitiva	01/08/1969	Asociativa	1 437	Superior

Tabla B14 - Universidades con Menor “Reinversión Total por Estudiante” (&lt;Q1)

N°	Universidad	Provincia (Lima Metropolitana / Otras provincias)	Tipo de Autorización (Definitiva, Provisional, Ley de Creación)	Fecha de Creación	Condición jurídica (Asociativa / Societaria)	Reinversión Total por Estudiante
1	Universidad para el Desarrollo Andino	Otras provincias	Provisional	12/06/2002	Asociativa	171,20
2	Universidad Marcelino Champagnat	Lima Metropolitana	Definitiva	05/01/1990	Asociativa	159,86
3	Universidad Privada de Pucallpa	Otras provincias	Provisional	15/03/2005	Societaria	114,58
4	Universidad San Pedro	Otras provincias	Definitiva	29/06/1988	Asociativa	102,84
5	Universidad Seminario Bíblico Andino	Lima Metropolitana	Ley de Creación	08/07/2014	Asociativa	100,84
6	Universidad Privada de Huancayo “Franklin Roosevelt”	Otras provincias	Provisional	20/11/2009	Societaria	99,92
7	Universidad Peruana del Centro	Otras provincias	Provisional	11/03/2009	Asociativa	95,71
8	Universidad Alas Peruanas	Lima Metropolitana	Definitiva	26/04/1996	Societaria	84,92
9	Universidad Privada Leonardo Da Vinci SAC	Otras provincias	Provisional	08/04/2010	Societaria	75,98
10	Universidad Privada de la Selva Peruana	Otras provincias	Provisional	15/03/2010	Societaria	32,04
11	Universidad Privada Antonio Guillermo Urrello	Otras provincias	Definitiva	19/11/1998	Societaria	24,51
12	Universidad Peruana de Investigación y Negocios	Lima Metropolitana	Provisional	08/04/2010	Societaria	5,53

Tabla B15 - Universidades con Mayor “Reinversión Total en Activo Fijo por Estudiante” ( $\geq Q3$ )

N°	Universidad	Provincia (Lima Metropolitana / Otras provincias)	Tipo de Autorización (Definitiva, Provisional, Ley de Creación)	Fecha de Creación	Condición jurídica (Asociativa / Societaria)	Reinversión Total en Activo Fijo por Estudiante	Valor (Atípico muy Superior, Atípico Superior o Superior)
1	Universidad de Lima	Lima Metropolitana	Definitiva	25/04/1962	Asociativa	7 960	At. Muy Superior
2	Universidad Esan	Lima Metropolitana	Definitiva	11/07/2003	Asociativa	3 296	At. Muy Superior
3	Universidad San Andrés	Lima Metropolitana	Provisional	08/04/2010	Societaria	3 238	At. Muy Superior
4	Universidad del Pacífico	Lima Metropolitana	Definitiva	28/02/1962	Asociativa	2 733	At. Superior
5	Universidad Peruana de Ciencias Aplicadas	Lima Metropolitana	Definitiva	03/01/1994	Societaria	2 080	At. Superior
6	Universidad Privada San Ignacio de Loyola	Lima Metropolitana	Definitiva	07/12/1995	Societaria	1 661	Superior
7	Pontificia Universidad Católica del Perú	Lima Metropolitana	Definitiva	24/03/1917	Asociativa	1 611	Superior
8	Universidad Peruana Cayetano Heredia	Lima Metropolitana	Definitiva	22/09/1961	Asociativa	1 240	Superior
9	Universidad de Huánuco	Otra	Definitiva	05/06/1989	Asociativa	1 144	Superior
10	Universidad Andina del Cusco	Otra	Definitiva	23/05/1984	Asociativa	1 004	Superior
11	Universidad Tecnológica del Perú	Lima Metropolitana	Definitiva	08/09/1997	Societaria	907	Superior
12	Universidad César Vallejo	Otra	Definitiva	12/11/1991	Societaria	883	Superior

Tabla B16 - Universidades con Menor “Reinversión Total en Activo Fijo por Estudiante” ( $< Q1$ )

N°	Universidad	Provincia (Lima Metropolitana / Otras provincias)	Tipo de Autorización (Definitiva, Provisional, Ley de Creación)	Fecha de Creación	Condición jurídica (Asociativa / Societaria)	Inversión Total en Activo Fijo por Estudiante 2015 S/
1	Universidad Privada de Huancayo “Franklin Roosevelt”	Otras provincias	Provisional	20/11/2009	Societaria	88
2	Universidad San Pedro	Otras provincias	Definitiva	26/06/1988	Asociativa	87
3	Universidad Marcelino Champagnat	Lima Metropolitana	Definitiva	05/01/1990	Asociativa	77
4	Universidad Alas Peruanas	Lima Metropolitana	Definitiva	26/04/1996	Societaria	56
5	Universidad Privada Antonio Guillermo Urrello	Otras provincias	Definitiva	19/11/1998	Societaria	25
6	Universidad para el Desarrollo Andino	Otras provincias	Provisional	12/06/2002	Asociativa	12
7	Universidad Peruana de Investigación y Negocios	Lima Metropolitana	Provisional	08/04/2010	Societaria	6
8	Universidad Antonio Ruiz de Montoya	Lima Metropolitana	Definitiva	05/03/2003	Asociativa	0
9	Universidad de la Amazonía Mario Peláez Bazán	Otra	Provisional	22/12/2011	Societaria	0
10	Universidad Privada de la Selva Peruana	Otra	Provisional	15/03/2010	Societaria	0
11	Universidad Seminario Bíblico Andino	Lima Metropolitana	Ley de Creación	08/07/2014	Asociativa	0
12	Universidad Privada Leonardo Da Vinci SAC.	Otra	Provisional	08/04/2010	Societaria	0

Tabla B17 - Universidades con Mayor “Reinversión en Becas a Estudiantes por Estudiante 2015” ( $\geq Q3$ )

N°	Universidad	Provincia (Lima Metropolitana / Otras provincias)	Tipo de Autorización (Definitiva, Provisional, Ley de Creación)	Fecha de Creación	Condición jurídica (Asociativa / Societaria)	Reinversión en Capacitación & Actualización a Docentes S/	Valor (Atípico muy Superior, Atípico Superior o Superior)
1	Universidad de la Amazonía Mario Peláez Bazán	Otras provincias	Provisional	22/12/2011	Societaria	7 254	At. Muy Superior
2	Universidad de Piura	Otras provincias	Definitiva	02/06/1968	Asociativa	1 694	At. Muy Superior
3	Universidad Ricardo Palma	Lima Metropolitana	Definitiva	01/08/1969	Asociativa	970	At. Muy Superior
4	Universidad Peruana Cayetano Heredia	Lima Metropolitana	Definitiva	22/09/1961	Asociativa	838	At. Muy Superior
5	Universidad César Vallejo	Otras provincias	Definitiva	12/11/1991	Societaria	729	At. Superior
6	Universidad Antonio Ruiz de Montoya	Lima Metropolitana	Definitiva	05/03/2003	Asociativa	647	At. Superior
7	Universidad Autónoma de Ica SAC	Otras provincias	Provisional	29/05/2006	Societaria	399	Superior
8	Universidad de Lima	Lima Metropolitana	Definitiva	25/04/1962	Asociativa	333	Superior
9	Universidad Peruana de Arte Orval	Lima Metropolitana	Provisional	29/01/2010	Societaria	282	Superior
10	Universidad Señor de Sipán	Otras provincias	Definitiva	05/07/1999	Societaria	250	Superior
11	Universidad Femenina del Sagrado Corazón	Lima Metropolitana	Definitiva	24/12/1962	Asociativa	218	Superior
12	Universidad Seminario Evangélico de Lima	Lima Metropolitana	Ley de Creación	08/07/2014	Asociativa	213	Superior

Tabla B18 - Universidades con Menor “Reinversión en Becas a Estudiantes por Estudiante 2015” ( $< Q1$ )

N°	Universidad	Provincia (Lima Metropolitana / Otras provincias)	Tipo de Autorización (Definitiva, Provisional, Ley de Creación)	Fecha de Creación	Condición jurídica (Asociativa / Societaria)	Reinversión en Proyección Social y Apoyo al Deporte S/
1	Universidad Católica Los Ángeles de Chimbote	Otras provincias	Definitiva	10/06/1985	Asociativa	8
2	Universidad Privada de la Selva Peruana	Otras provincias	Provisional	15/03/2010	Societaria	4
3	Universidad José Carlos Mariátegui	Otras provincias	Definitiva	24/12/1989	Asociativa	3
4	Universidad Científica del Sur	Lima Metropolitana	Definitiva	05/02/1998	Societaria	2
5	Universidad Privada de Huancayo “Franklin Roosevelt”	Otras provincias	Provisional	20/11/2009	Societaria	1
6	Universidad Privada San Ignacio de Loyola	Lima Metropolitana	Definitiva	07/12/1995	Societaria	0
7	Universidad Tecnológica del Perú	Lima Metropolitana	Definitiva	08/09/1997	Societaria	0
8	Universidad de San Martín de Porres	Lima Metropolitana	Definitiva	16/05/1962	Asociativa	0
9	Universidad Privada de Pucallpa	Otras provincias	Provisional	15/03/2005	Societaria	0
10	Universidad Privada Antonio Guillermo Urrello	Otras provincias	Definitiva	19/11/1998	Societaria	0
11	Universidad Peruana del Centro	Otras provincias	Provisional	11/03/2009	Asociativa	0
12	Universidad Peruana de Investigación y Negocios	Lima Metropolitana	Provisional	08/04/2010	Societaria	0

Tabla B19 - Universidades con Mayor "Reinversión en Capacitación y Actualización Docente por Estudiante 2015" (≥Q3)

N°	Universidad	Provincia (Lima Metropolitana / Otras provincias)	Tipo de Autorización (Definitiva, Provisional, Ley de Creación)	Fecha de Creación	Condición jurídica (Asociativa / Societaria)	Reinversión en Capacitación & Actualización a Docentes S/	Valor (Atípico muy Superior, Atípico Superior o Superior)
1	Universidad de Piura	Otras provincias	Definitiva	02/06/1968	Asociativa	255	At. Muy Superior
2	Universidad del Pacífico	Lima Metropolitana	Definitiva	28/02/1962	Asociativa	90	At. Muy Superior
3	Universidad Peruana Unión	Otras provincias	Definitiva	30/12/1983	Asociativa	65	At. Muy Superior
4	Pontificia Universidad Católica del Perú	Lima Metropolitana	Definitiva	24/03/1917	Asociativa	37	At. Muy Superior
5	Universidad Peruana Cayetano Heredia	Lima Metropolitana	Definitiva	22/09/1961	Asociativa	36	At. Muy Superior
6	Universidad Seminario Bíblico Andino	Lima Metropolitana	Ley de Creación	08/07/2014	Asociativa	20	At. Superior
7	Universidad Privada de Tacna	Otras provincias	Definitiva	03/01/1985	Asociativa	15	At. Superior
8	Universidad Científica del Perú	Otras provincias	Definitiva	30/05/1990	Asociativa	13	Superior
9	Universidad Católica Santo Toribio de Mogrovejo	Otras provincias	Definitiva	14/10/1998	Asociativa	12	Superior
10	Universidad de Lima	Lima Metropolitana	Definitiva	25/04/1962	Asociativa	7	Superior
11	Universidad Andina del Cusco	Otras provincias	Definitiva	23/05/1984	Asociativa	6	Superior
12	Universidad Católica de Santa María	Otras provincias	Definitiva	06/12/1961	Asociativa	6	Superior

Tabla B20 - Universidades con Menor "Reinversión en Capacitación y actualización Docentes por Estudiante 2015" (≤Q1)

N°	Universidad	Provincia (Lima Metropolitana / Otras provincias)	Tipo de Autorización (Definitiva, Provisional, Ley de Creación)	Fecha de Creación	Condición jurídica (Asociativa / Societaria)	Reinversión en Capacit. y Actualiz. Docente por Estudiante S/
1	Universidad San Pedro	Otras provincias	Definitiva	26/06/1988	Asociativa	0
2	Universidad César Vallejo	Otras provincias	Definitiva	12/11/1991	Societaria	0
3	Universidad Peruana de Ciencias Aplicadas	Lima Metropolitana	Definitiva	03/01/1994	Societaria	0
4	Universidad Privada San Ignacio de Loyola	Lima Metropolitana	Definitiva	07/12/1995	Societaria	0
5	Universidad Tecnológica del Perú	Lima Metropolitana	Definitiva	08/09/1997	Societaria	0
6	Universidad de San Martín de Porres	Lima Metropolitana	Definitiva	16/05/1962	Asociativa	0
7	Universidad Privada del Norte	Otras provincias	Definitiva	03/01/1994	Societaria	0
8	Universidad Esan	Lima Metropolitana	Definitiva	11/07/2003	Asociativa	0
9	Universidad José Carlos Mariátegui	Otras provincias	Definitiva	24/12/1989	Asociativa	0
10	Universidad Alas Peruanas	Lima Metropolitana	Definitiva	26/04/1996	Societaria	0
11	Universidad Ricardo Palma	Lima Metropolitana	Definitiva	01/08/1969	Asociativa	0
12	Universidad Científica del Sur	Lima Metropolitana	Definitiva	05/02/1998	Societaria	0
13	Universidad San Andrés	Lima Metropolitana	Provisional	08/04/2010	Societaria	0
14	Universidad Femenina del Sagrado Corazón	Lima Metropolitana	Definitiva	24/12/1962	Asociativa	0
15	Universidad Autónoma de Ica SAC	Otras provincias	Provisional	29/05/2006	Societaria	0
16	Universidad Privada de Pucallpa	Otras provincias	Provisional	15/03/2005	Societaria	0
17	Universidad Privada de Ica S.A.	Otras provincias	Provisional	19/03/1997	Societaria	0
18	Universidad Peruana Simón Bolívar	Lima Metropolitana	Provisional	25/10/2006	Societaria	0
19	Universidad Privada Antonio Guillermo Urrelo	Otras provincias	Definitiva	19/11/1998	Societaria	0
20	Universidad Marcelino Champagnat	Lima Metropolitana	Definitiva	05/01/1990	Asociativa	0
21	Universidad Peruana del Centro	Otras provincias	Provisional	11/03/2009	Asociativa	0
22	Universidad Peruana de Arte Orval	Lima Metropolitana	Provisional	29/01/2010	Societaria	0
23	Universidad Peruana de Investigación y Negocios	Lima Metropolitana	Provisional	08/04/2010	Societaria	0
24	Universidad para el Desarrollo Andino	Otras provincias	Provisional	12/06/2002	Asociativa	0
25	Universidad Antonio Ruiz de Montoya	Lima Metropolitana	Definitiva	05/03/2003	Asociativa	0
26	Universidad Privada Leonardo Da Vinci SAC.	Otras provincias	Provisional	08/04/2010	Societaria	0
27	Universidad Privada de la Selva Peruana	Otras provincias	Provisional	15/03/2010	Societaria	0

Tabla B21 - Universidades con Mayor "Reinversión en Proyección Social y Apoyo al Deporte por Estudiante 2015" (≥Q3)

N°	Universidad	Provincia (Lima Metropolitana / Otras provincias)	Tipo de Autorización (Definitiva, Provisional, Ley de Creación)	Fecha de Creación	Condición jurídica (Asociativa / Societaria)	Reinversión en Capacitación & Actualización a Docentes S/	Valor (Atípico muy Superior, Atípico Superior o Superior)
1	Universidad del Pacífico	Lima Metropolitana	Definitiva	28/02/1962	Asociativa	278	At. Muy Superior
2	Universidad Científica del Perú	Otras provincias	Definitiva	30/05/1990	Asociativa	239	At. Muy Superior
3	Universidad Jaime Bausate y Meza	Lima Metropolitana	Provisional	12/11/2008	Asociativa	227	At. Muy Superior
4	Universidad San Andrés	Lima Metropolitana	Provisional	08/04/2010	Societaria	137	At. Muy Superior
5	Universidad de Piura	Otras provincias	Definitiva	02/06/1968	Asociativa	60	At. Superior
6	Pontificia Universidad Católica del Perú	Lima Metropolitana	Definitiva	24/03/1917	Asociativa	33	Superior
7	Universidad de la Amazonía Mario Peláez Bazán	Otras provincias	Provisional	22/12/2011	Societaria	32	Superior
8	Universidad Privada de la Selva Peruana	Otras provincias	Provisional	15/03/2010	Societaria	28	Superior
9	Universidad para el Desarrollo Andino	Otras provincias	Provisional	12/06/2002	Asociativa	27	Superior
10	Universidad Antonio Ruiz de Montoya	Lima Metropolitana	Definitiva	05/03/2003	Asociativa	27	Superior
11	Universidad Peruana Cayetano Heredia	Lima Metropolitana	Definitiva	22/09/1961	Asociativa	22	Superior
12	Universidad Ricardo Palma	Lima Metropolitana	Definitiva	01/08/1969	Asociativa	20	Superior

Tabla B22 - Universidades con Menor "Reinversión en Proyección Social y Apoyo al Deporte por Estudiante 2015" (≤Q1)

N°	Universidad	Provincia (Lima Metropolitana / Otras provincias)	Tipo de Autorización (Definitiva, Provisional, Ley de Creación)	Fecha de Creación	Condición jurídica (Asociativa / Societaria)	Reinversión Social y Apoyo al Deporte S/
1	Universidad de Lima	Lima Metropolitana	Definitiva	25/04/1962	Asociativa	0
2	Universidad Seminario Evangélico de Lima	Lima Metropolitana	Ley de Creación	08/07/2014	Asociativa	0
3	Universidad Privada San Juan Bautista S.A.C.	Lima Metropolitana	Definitiva	19/03/1997	Societaria	0
4	Universidad César Vallejo	Otras provincias	Definitiva	12/11/1991	Societaria	0
5	Universidad Autónoma de Ica SAC	Otras provincias	Provisional	29/05/2006	Societaria	0
6	Universidad Privada de Ica S.A.	Otras provincias	Provisional	19/03/1997	Societaria	0
7	Universidad Esan	Lima Metropolitana	Definitiva	11/07/2003	Asociativa	0
8	Universidad Marcelino Champagnat	Lima Metropolitana	Definitiva	05/01/1990	Asociativa	0
9	Universidad Privada Leonardo Da Vinci SAC.	Otras provincias	Provisional	08/04/2010	Societaria	0
10	Universidad San Andrés	Lima Metropolitana	Provisional	08/04/2010	Societaria	0
11	Universidad Privada del Norte	Otras provincias	Definitiva	03/01/1994	Societaria	0
12	Universidad Peruana de Ciencias Aplicadas	Lima Metropolitana	Definitiva	03/01/1994	Societaria	0
13	Universidad Alas Peruanas	Lima Metropolitana	Definitiva	26/04/1996	Societaria	0
14	Universidad Científica del Sur	Lima Metropolitana	Definitiva	05/02/1998	Societaria	0
15	Universidad Privada San Ignacio de Loyola	Lima Metropolitana	Definitiva	07/12/1995	Societaria	0
16	Universidad Tecnológica del Perú	Lima Metropolitana	Definitiva	08/09/1997	Societaria	0
17	Universidad de San Martín de Porres	Lima Metropolitana	Definitiva	16/05/1962	Asociativa	0
18	Universidad Peruana del Centro	Otras provincias	Provisional	11/03/2009	Asociativa	0
19	Universidad Privada Antonio Guillermo Urrelo	Otras provincias	Definitiva	19/11/1998	Societaria	0
20	Universidad Peruana de Investigación y Negocios	Lima Metropolitana	Provisional	08/04/2010	Societaria	0



Tabla B23 - Universidades con Mayor Reinversión en Activos Fijos Respecto de Utilidades o Excedentes ( $\geq Q3$ )

N°	Universidad	Provincia (Lima Metropolitana / Otras provincias)	Tipo de Autorización (Definitiva, Provisional, Ley de Creación)	Fecha de Creación	Condición jurídica (Asociativa / Societaria)	Reinversión en Capacitación & Actualización a Docentes S/	Valor (Atípico muy Superior, Atípico Superior o Superior)
1	Universidad de Huánuco	Otras provincias	Definitiva	05/06/1989	Asociativa	19.21	At. Muy Superior
2	Universidad de San Martín de Porres	Lima Metropolitana	Definitiva	16/05/1962	Asociativa	7.93	At. Muy Superior
3	Pontificia Universidad Católica del Perú	Lima Metropolitana	Definitiva	24/03/1917	Asociativa	5.45	At. Muy Superior
4	Universidad Ricardo Palma	Lima Metropolitana	Definitiva	01/08/1969	Asociativa	5.18	At. Muy Superior
5	Universidad Seminario Evangélico de Lima	Lima Metropolitana	Ley de Creación	08/07/2014	Asociativa	3.61	At. Muy Superior
6	Universidad Peruana de Ciencias Aplicadas	Lima Metropolitana	Definitiva	03/01/1994	Societaria	3.35	At. Superior
7	Universidad Esan	Lima Metropolitana	Definitiva	11/07/2003	Asociativa	2.17	Superior
8	Universidad de Lima	Lima Metropolitana	Definitiva	25/04/1962	Asociativa	1.88	Superior
9	Universidad Católica Los Ángeles de Chimbote	Otras provincias	Definitiva	10/06/1985	Asociativa	1.28	Superior
10	Universidad César Vallejo	Otras provincias	Definitiva	12/11/1991	Societaria	1.19	Superior
11	Universidad José Carlos Mariátegui	Otras provincias	Definitiva	24/12/1989	Asociativa	1.14	Superior
12	Universidad Privada San Juan Bautista S.A.C.	Lima Metropolitana	Definitiva	19/03/1997	Societaria	1.00	Superior
13	Universidad Privada Antonio Guillermo Urrelo	Otras provincias	Definitiva	19/11/1998	Societaria	1.00	Superior

## C - CUADRO RESUMEN DE UNIVERSIDADES QUE REPORTARON INFORMACIÓN

Tabla B24 - Universidades con Menor Reinversión en Activos Fijos Respecto de Utilidades o Excedentes ( $< Q1$ )

N°	Universidad	Provincia (Lima Metropolitana / Otras provincias)	Tipo de Autorización (Definitiva, Provisional, Ley de Creación)	Fecha de Creación	Condición jurídica (Asociativa / Societaria)	Reinversión en Activo Fijo Respecto de Utilidades o Excedentes
1	Universidad Marcelino Champagnat	Lima Metropolitana	Definitiva	05/01/1990	Asociativa	0.18
2	Universidad Autónoma de Ica SAC	Otras provincias	Provisional	29/05/2006	Societaria	0.18
3	Universidad Privada de Ica S.A.	Otras provincias	Provisional	19/03/1997	Societaria	0.13
4	Universidad Alas Peruanas	Lima Metropolitana	Definitiva	26/04/1996	Societaria	0.13
5	Universidad Femenina del Sagrado Corazón	Lima Metropolitana	Definitiva	24/12/1962	Asociativa	0.12
6	Universidad Peruana de Investigación y Negocios	Lima Metropolitana	Provisional	08/04/2010	Societaria	0.04
7	Universidad de la Amazonía Mario Peláez Bazán	Otras provincias	Provisional	22/12/2011	Societaria	0.00
8	Universidad Privada de la Selva Peruana	Otras provincias	Provisional	15/03/2010	Societaria	0.00
9	Universidad Antonio Ruiz de Montoya	Lima Metropolitana	Definitiva	05/03/2003	Asociativa	0.00
10	Universidad Seminario Bíblico Andino	Lima Metropolitana	Ley de Creación	08/07/2014	Asociativa	0.00
11	Universidad Privada Leonardo Da Vinci SAC.	Otras provincias	Provisional	08/04/2010	Societaria	0.00

TABLA C1 - RESUMEN DE UNIVERSIDADES QUE REPORTARON INFORMACIÓN DE REINVERSIÓN - 2015 - INFORMACIÓN CUANTITATIVA (S/)

N°	Nombre de la Universidad	Reinversión Total	Activos Fijos		Proyectos de Investigación e Innovación	Concesión de Becas a Estudiantes	Capacitación y Actualización Docente	Proyección Social y Apoyo al Deporte	Utilidad Neta / Excedentes 2015	N° Alumnos matriculados 2015
			infraestructura	Equipamiento						
1	Universidad César Vallejo	194 324 390	77 537 435	28 930 332	0	87 856 622	0	0	89 458 000	120 562
2	Universidad de Lima	150 612 691	138 508 022	5 926 343	0	6 050 867	127 459	0	76 801 026	18 145
3	Universidad Peruana de Ciencias Aplicadas	97 077 262	58 092 770	37 387 660	0	1 596 832	0	0	28 507 000	45 907
4	Pontificia Universidad Católica del Perú	47 077 349	14 906 940	22 661 291	4 292 686	3 580 363	868 133	767 936	6 896 990	23 313
5	Universidad Privada San Ignacio de Loyola	36 797 095	25 428 799	11 368 296	0	0	0	0	47 902 000	22 157
6	Universidad Católica Los Ángeles de Chimbote	26 470 345	22 282 985	3 617 714	125 398	388 328	45 176	10 744	20 290 253	46 626
7	Universidad Tecnológica del Perú	25 042 383	14 846 290	10 196 093	0	0	0	0	35 288 713	27 617
8	Universidad Ricardo Palma	24 211 762	3 458 641	3 966 085	102 280	16 339 524	0	345 232	1 432 187	16 844
9	Universidad de San Martín de Porres	23 854 093	23 854 093	0	0	0	0	0	3 007 505	37 122
10	Universidad Privada del Norte	22 548 951	5 899 727	14 693 824	0	1 955 400	0	0	22 834 741	55 117
11	Universidad Andina del Cusco	19 056 097	9 779 934	8 453 187	37 660	465 024	117 149	203 143	21 616 680	18 169
12	Universidad de Huánuco	18 950 620	18 158 957	448 184	74 105	226 856	13 010	29 508	968 524	16 265
13	Universidad de Piura	18 940 737	1 873 603	1 272 793	617 005	12 792 964	1,928 600	455 771	4 710 000	7 551
14	Universidad del Pacífico	18 093 881	9 455 127	2 709 931	3 445 780	843 492	399 744	1 239 807	19 163 000	4 452
15	Universidad Esan	15 856 199	13 467 683	1 896 443	0	492 073	0	0	7 073 000	4 661
16	Universidad Señor de Sipán	15 804 907	7 425 544	2 257 920	32 009	5 669 640	102 927	316 866	13 988 110	22 692
17	Universidad José Carlos Mariátegui	14 274 046	12 395 387	1 759 066	0	95 372	0	23 620	12 469 604	28 641
18	Universidad Privada Antenor Orrego	13 675 675	0	10 634 657	2 459 565	473 109	11 740	96 604	37 538 698	26 749
19	Universidad Alas Peruanas	10 311 989	1 070 214	5 747 792	0	3 493 983	0	0	53 065 022	121 427
20	Universidad Peruana Unión	9 643 624	4 855 981	3 158 453	42 168	760 240	730 295	96 486	16 658 247	11 308
21	Universidad Peruana Cayetano Heredia	9 269 875	3 204 424	1 907 961	464 038	3 453 777	147 472	92 203	10 888 000	4 122
22	Universidad Privada San Juan Bautista S.A.C. (*)	7 437 841	5 107 617	0	0	2 320 024	10 200	0	5 107 617	16 767
23	Universidad Católica de Santa María	5 128 377	0	3 898 566	259 193	768 099	82 926	119 594	8 253 291	13 562
24	Universidad Católica Santo Toribio de Mogrovejo	4 234 795	133 911	2 814 133	0	1 125 220	105 032	56 499	7 036 958	8 672
25	Universidad de la Amazonía Mario Peláez Bazán	3 796 876	0	0	27 837	3 750 420	2 119	16 500	-506 477	517
26	Universidad San Pedro	2 548 545	1 589 439	568 263	0	386 103	0	4 740	2 594 517	24 782
27	Universidad Científica del Perú	2 170 285	637 149	335 046	221 062	41 817	48 426	886 786	1 117 880	3 716
28	Universidad Privada de Tacna	1 970 360	1 078 324	583 248	6 570	118 361	95 379	88 478	2 364 548	6 219
29	Universidad Jaime Bausate y Meza	1 528 228	601 231	309 204	19 891	80 100	7 224	510 578	1 791 420	2 246
30	Universidad Antonio Ruiz de Montoya	1 379 547	0	0	189 394	1 142 860	0	47 293	758 000	1 767
31	Universidad Científica del Sur	1 143 231	567 580	562 026	0	13 625	0	0	6 229 921	6 566
32	Universidad Femenina del Sagrado Corazón	1 061 534	0	445 874	0	589 950	0	25 710	3 776 879	2 710
33	Universidad Autónoma de Ica SAC	804 507	211 847	43 410	7 550	541 700	0	0	1 454 862	1 357
34	Universidad San Andrés	755 202	694 651	14 551	0	16 000	0	30 000	999 305	219
35	Universidad Privada De Huancayo "Franklin Roosevelt"	364 122	163 122	156 410	21 677	5 443	5 872	11 598	399 294	3 644
36	Universidad Peruana Simón Bolívar	314 010	99 869	31 071	48 000	128 000	0	7 070	401 301	986
37	Universidad Privada de Pucallpa	238 450	0	218 857	0	0	0	19 593	290 064	2 081
38	Universidad Marcelino Champagnat	216 450	0	104 469	0	111 981	0	0	577 052	1 354
39	Universidad Privada de Ica S.A.	212 823	43 926	102 685	0	66 212	0	0	1 135 702	500
40	Universidad Peruana de Arte Orval	143 391	34 523	18 184	16 199	73 633	0	852	82 563	261
41	Universidad Privada Antonio Guillermo Urrelo	126 077	126 077	0	0	0	0	0	126 077	5 143
42	Universidad Peruana del Centro	95 426	62 530	32 896	0	0	0	0	153 669	997
43	Universidad Seminario Evangélico de Lima	83 830	0	49 562	0	33 438	830	0	13 733	157
44	Universidad para el Desarrollo Andino	50 160	0	3 399	4 109	34 803	0	7 850	-12 441	293
45	Universidad Privada Leonardo Da Vinci SAC.	30 695	0	0	0	30 695	0	0	28 180	404
46	Universidad Privada de la Selva Peruana	15 285	0	0	0	1 785	0	13 500	118 316	477
47	Universidad Seminario Bíblico Andino	12 000	0	0	0	9 600	2 400	0	-72 727	119
48	Universidad Peruana de Investigación y Negocios	3 411	0	3 411	0	0	0	0	78 076	617

(\*) La universidad reportó un valor global en activos fijos sin desglosar en los rubros de infraestructura y equipamiento; sin embargo para fines del presente cuadro, el monto global se presenta en el rubro de infraestructura.

TABLA C2 - RESUMEN DE UNIVERSIDADES QUE REPORTARON INFORMACIÓN DE REINVERSIÓN - 2015 - INFORMACIÓN CUALITATIVA

N°	Nombre de la universidad	Región	Provincia	Tipo de autorización (Definitiva, Provisional)	Fecha de Creación	Años de antigüedad (al 22/09/2016)	Condición Jurídica (Asociativa, Societaria)
1	Universidad César Vallejo	La Libertad	Trujillo	Definitiva	12/11/1991	24	Societaria
2	Universidad de Lima	Lima	Lima	Definitiva	25/04/1962	54	Asociativa
3	Universidad Peruana de Ciencias Aplicadas	Lima	Lima	Definitiva	03/01/1994	22	Societaria
4	Pontificia Universidad Católica del Perú	Lima	Lima	Definitiva	24/03/1917	99	Asociativa
5	Universidad Privada San Ignacio de Loyola	Lima	Lima	Definitiva	07/12/1995	20	Societaria
6	Universidad Católica Los Ángeles de Chimbote	Áncash	Chimbote	Definitiva	10/06/1985	31	Asociativa
7	Universidad Tecnológica del Perú	Lima	Lima	Definitiva	08/09/1997	19	Societaria
8	Universidad de San Martín de Porres	Lima	Lima	Definitiva	16/05/1962	54	Asociativa
9	Universidad Privada del Norte	La Libertad	Trujillo	Definitiva	03/01/1994	22	Societaria
10	Universidad Ricardo Palma	Lima	Lima	Definitiva	01/08/1969	47	Asociativa
11	Universidad Andina del Cusco	Cusco	Cusco	Definitiva	23/05/1984	32	Asociativa
12	Universidad de Huánuco	Huánuco	Huánuco	Definitiva	05/06/1989	27	Asociativa
13	Universidad de Piura	Piura	Piura	Definitiva	02/06/1968	48	Asociativa
14	Universidad del Pacífico	Lima	Lima	Definitiva	28/02/1962	54	Asociativa
15	Universidad Esan	Lima	Lima	Definitiva	11/07/2003	13	Asociativa
16	Universidad Señor de Sipán	Lambayeque	Chiclayo	Definitiva	05/07/1999	17	Societaria
17	Universidad Peruana Cayetano Heredia	Lima	Lima	Definitiva	22/09/1961	55	Asociativa
18	Universidad José Carlos Mariátegui	Moquegua	Moquegua	Definitiva	24/12/1989	26	Asociativa
19	Universidad Privada Antenor Orrego	La Libertad	Trujillo	Definitiva	27/07/1988	28	Asociativa
20	Universidad Alas Peruanas	Lima	Lima	Definitiva	26/04/1996	20	Societaria
21	Universidad Peruana Unión	Lima	Ñaña	Definitiva	30/12/1983	32	Asociativa
22	Universidad Privada San Juan Bautista S.A.C.	Lima	Lima	Definitiva	19/03/1997	19	Societaria
23	Universidad Católica De Santa María	Arequipa	Arequipa	Definitiva	06/12/1961	54	Asociativa
24	Universidad San Pedro	Áncash	Chimbote	Definitiva	26/06/1988	28	Asociativa
25	Universidad Católica Santo Toribio De Mogrovejo	Lambayeque	Chiclayo	Definitiva	14/10/1998	17	Asociativa
26	Universidad de la Amazonía Mario Peláez Bazán	Amazonas	Bagua Grande	Provisional	22/12/2011	4	Societaria
27	Universidad Científica del Perú	Loreto	Iquitos	Definitiva	30/05/1990	26	Asociativa
28	Universidad Privada de Tacna	Tacna	Tacna	Definitiva	03/01/1985	31	Asociativa
29	Universidad Jaime Bausate y Meza	Lima	Lima	Provisional	12/11/2008	7	Asociativa
30	Universidad Antonio Ruiz de Montoya	Lima	Lima	Definitiva	05/03/2003	13	Asociativa
31	Universidad Científica del Sur	Lima	Lima	Definitiva	05/02/1998	18	Societaria
32	Universidad Femenina del Sagrado Corazón	Lima	Lima	Definitiva	24/12/1962	53	Asociativa
33	Universidad Autónoma de Ica SAC	Ica	Chincha	Provisional	29/05/2006	10	Societaria
34	Universidad San Andrés	Lima	Lima	Provisional	08/04/2010	6	Societaria
35	Universidad Privada de Huancayo "Franklin Roosevelt"	Junín	Huancayo	Provisional	20/11/2009	6	Societaria
36	Universidad Privada de Pucallpa	Ucayali	Pucallpa	Provisional	15/03/2005	11	Societaria
37	Universidad Peruana Simón Bolívar	Lima	Lima	Provisional	25/10/2006	9	Societaria
38	Universidad Marcelino Champagnat	Lima	Lima	Definitiva	05/01/1990	26	Asociativa
39	Universidad Privada de Ica S.A.	Ica	Ica	Provisional	19/03/1997	19	Societaria
40	Universidad Peruana de Arte Orval	Lima	Lima	Provisional	29/01/2010	6	Societaria
41	Universidad Privada Antonio Guillermo Urrelo	Cajamarca	Cajamarca	Definitiva	19/11/1998	17	Societaria
42	Universidad Peruana del Centro	Junín	Huancayo	Provisional	11/03/2009	7	Asociativa
43	Universidad Seminario Evangélico de Lima	Lima	Lima	Provisional	08/07/2014	2	Asociativa
44	Universidad para el Desarrollo Andino	Huancavelica	Lircay - Angaraes	Provisional	12/06/2002	14	Asociativa
45	Universidad Privada Leonardo Da Vinci SAC.	La Libertad	Trujillo	Provisional	08/04/2010	6	Societaria
46	Universidad Privada de la Selva Peruana	Loreto	Iquitos	Provisional	15/03/2010	6	Societaria
47	Universidad Seminario Bíblico Andino	Lima	Lima	Provisional	08/07/2014	2	Asociativa
48	Universidad Peruana de Investigación y Negocios	Lima	Lima	Provisional	08/04/2010	6	Societaria

## D - CUADRO RESUMEN DE UNIVERSIDADES QUE NO REPORTARON INFORMACIÓN

CUADRO D1 - RESUMEN DE UNIVERSIDADES QUE REMITIERON CARTA DE NO REINVERSIÓN O INFORME SIN MONTOS - 2015

N°	Nombre de la Universidad	Región	Provincia	Tipo de autorización (Definitiva, Provisional)	Fecha de Creación	Años de antigüedad (al 22/09/2016)	Condición Jurídica (Asociativa, Societaria)
1	Universidad Marítima del Perú	Lima	Callao	Provisional	25/07/2012	4	Societaria
2	Universidad Santo Tomás de Aquino de Ciencia e Integración	Junín	Huancayo	Provisional	25/07/2012	4	Societaria
3	Universidad Peruana de las Américas	Lima	Lima	Definitiva	14/08/2002	14	Societaria
4	Universidad Privada de Trujillo	La Libertad	Trujillo	Provisional	06/10/2011	4	Asociativa
5	Universidad Peruana del Oriente S.A.C.	Loreto	Iquitos	Provisional	15/12/2006	9	Societaria
6	Universidad Tecnológica de los Andes	Apurímac	Abancay	Definitiva	07/06/1984	32	Asociativa
7	Universidad Privada Sise	Lima	Lima	Provisional	25/07/2012	4	Asociativa
8	Universidad Santo Domingo de Guzmán	Lima	Lima	Provisional	25/07/2012	4	Societaria
9	Universidad Latinoamericana Cima	Tacna	Tacna	Provisional	22/09/2011	5	Societaria
10	Universidad de Ingeniería y Tecnología	Lima	Lima	Provisional	12/08/2011	5	Asociativa
11	Universidad Privada Juan Pablo II	Lima	Lima	Provisional	08/04/2010	6	Societaria
12	Universidad Ciencias de la Salud	Arequipa	Arequipa	Provisional	15/03/2010	6	Societaria
13	Universidad María Auxiliadora	Lima	Lima	Provisional	22/12/2011	4	Societaria
14	Universidad Privada Telesup	Lima	Lima	Definitiva	19/02/2004	12	Societaria
15	Universidad Privada Juan Mejía Baca	Lambayeque	Chiclayo	Provisional	12/12/2008	7	Societaria
16	Universidad Privada Norbert Wiener	Lima	Lima	Definitiva	09/12/1996	19	Societaria
17	Universidad de Ciencias y Artes de América Latina	Lima	Lima	Provisional	14/01/2010	6	Societaria
18	Universidad Interamericana para el Desarrollo	Lima	Lima	Provisional	08/04/2010	6	Societaria
19	Universidad Peruana Austral del Cusco	Cusco	Cusco	Provisional	08/04/2010	6	Societaria
20	Universidad de Ciencias y Humanidades	Lima	Lima	Provisional	15/12/2006	9	Asociativa
21	Universidad Peruana los Andes	Junín	Huancayo	Definitiva	30/12/1983	32	Asociativa
22	Universidad de Lambayeque	Lambayeque	Chiclayo	Provisional	14/01/2010	6	Societaria
23	Universidad de Ayacucho Federico Froebel	Ayacucho	Ayacucho	Provisional	24/03/2010	6	Societaria

CUADRO D2 - RESUMEN DE UNIVERSIDADES QUE NO REPORTARON INFORMACIÓN - 2015

N°	Universidad	Provincia (Lima Metropolitana / Otras provincias)	Tipo de Autorización (Definitiva, Provisional, Ley de Creación)	Fecha de Creación	Condición jurídica (Asociativa / Societaria)	Reinversión en Capacitación & Actualización a Docentes S/	Valor (Atípico muy Superior, Atípico Superior o Superior)
1	Universidad Privada Autónoma del Sur	Arequipa	Arequipa	Provisional	06/10/2011	4	Societaria
2	Universidad Le Cordon Bleu	Lima	Lima	Provisional	04/05/2009	7	Societaria
3	Universidad Autónoma San Francisco	Arequipa	Arequipa	Provisional	08/04/2010	6	Societaria
4	Universidad Privada Arzobispo Loayza	Lima	Lima	Provisional	12/03/2009	7	Societaria
5	Universidad La Salle	Arequipa	Arequipa	Provisional	12/08/2011	5	Asociativa
6	Universidad Privada Peruano Alemana SAC	Lima	Lima	Provisional	25/07/2012	4	Societaria
7	Universidad Peruana de Integración Global	Lima	Lima	Provisional	29/03/2007	9	Societaria
8	Universidad Privada San Carlos	Puno	Puno	Provisional	25/10/2006	9	Asociativa
9	Universidad Católica de Trujillo Benedicto XVI	La Libertad	Trujillo	Definitiva	13/11/2000	15	Asociativa
10	Universidad Católica Sedes Sapientiae	Lima	Lima	Definitiva	27/12/1999	16	Asociativa
11	Universidad Católica San Pablo	Arequipa	Arequipa	Definitiva	10/01/1997	19	Asociativa
12	Universidad Andina Néstor Cáceres Velásquez (*)	Puno	Juliaca	Definitiva	28/12/1983	32	Asociativa

(\*) Presentó información con fecha posterior al corte del presente informe y motivado por el Procedimiento Administrativo Sancionador (PAS)



CUADRO D3 - RESUMEN DE UNIVERSIDADES QUE REPORTARON INVERSIÓN - 2015

N°	Universidad	Provincia (Lima Metropolitana / Otras provincias)	Tipo de Autorización (Definitiva, Provisional, Ley de Creación)	Fecha de Creación	Condición jurídica (Asociativa / Societaria)	Reinversión en Activo Fijo Respecto de Utilidades o Excedentes	Condición Jurídica (Asociativa, Societaria)
1	Universidad Peruana de Ciencias e Informática	Lima	Lima	Definitiva	19/07/2002	14	Societaria
2	Universidad Autónoma del Perú	Lima	Lima	Provisional	12/12/2007	8	Societaria
3	Universidad Privada Líder Peruana	Cusco	Cusco	Provisional	25/07/2012	4	Societaria
4	Universidad Continental	Junín	Huancayo	Definitiva	30/06/1998	18	Societaria
5	Universidad Global del Cusco	Cusco	Cusco	Provisional	25/07/2012	4	Societaria

CUADRO D4 - RESUMEN DE UNIVERSIDADES QUE NO ADJUNTARON EE.FF PARA VALIDAR INFORMACIÓN - 2015


N°	Nombre de la Universidad	Región	Provincia	Tipo de orización (Definitiva, Provisional)	Fecha de Creación	Años de antigüedad (al 22/09/2016)	Condición Jurídica (Asociativa, Societaria)
1	Universidad Inca Garcilaso de la Vega	Lima	Lima	Definitiva	21/12/1964	51	Asociativa
2	Universidad Sergio Bernales S.A.C.	Lima	Cañete	Provisional	26/07/2002	14	Societaria
3	Universidad Particular de Chiclayo	Lambayeque	Chiclayo	Definitiva	11/01/1985	31	Asociativa
4	Universidad Continental	Junín	Huancayo	Definitiva	30/06/1998	18	Societaria
5	Universidad Global del Cusco	Cusco	Cusco	Provisional	25/07/2012	4	Societaria

## E - CUADRO DE CONCORDANCIA ENTRE IMPORTES DE REINVERSIÓN REPORTADOS Y UTILIZADOS


N°	Universidad	Reportado en el informe anual de uso de beneficios 2015 (S/ (1)	Reportado en los formatos del IAR 2015 (S/ (2)	Diferencial (1) - (2) S/	Observaciones
1	Universidad César Vallejo	194 324 390	194 324 390	-	
2	Universidad de Lima	150 612 691	150 612 691	-	
3	Universidad Peruana de Ciencias Aplicadas	97 077 262	97 077 262	-	
4	Pontificia Universidad Católica del Perú	47 077 349	47 077 349	-	Mediante documento N° 004/2016-DAE (recibido el 29-08-2016), la universidad remite un nuevo formato R6 "becas totales", efectuando un ajuste a lo reportado inicialmente mediante carta s/n recibida el 01-04-2016 (RTD N° 7122-2016), debido a que incluía montos por derecho de matrícula como parte de la beca.
5	Universidad Privada San Ignacio de Loyola	36 797 095	36 797 095	-	
6	Universidad Católica Los Ángeles de Chimbote	26 470 345	26 470 345	-	
7	Universidad Tecnológica del Perú	25 042 383	55 422 532	-30 380 149	Con carta s/n recibida el 25-08-2016, la universidad efectúa una precisión con respecto al monto reportado inicialmente en el formato R2 (S/ 45 226 439,03), informando que el valor reinvertido proveniente de utilidades es de S/ 14 846 289,55. Debido a esto, no se considera para el presente informe el monto de S/ 30 380 149,48 (fuente distinta a fondos correspondientes a utilidades).
8	Universidad de San Martín de Porres	23 854 093	23 854 093	-	
9	Universidad Privada del Norte	22 548 951	22 548 951	-	
10	Universidad Ricardo Palma	24 211 762	24 211 762	-	
11	Universidad Andina del Cusco	19 056 097	19 056 097	-	
12	Universidad de Huánuco	18 950 020	34 688 966	-15 738 946	Con carta s/n recibida el 26-08-2016, la universidad efectúa una precisión con respecto al monto reportado inicialmente en el formato R2 (S/ 33 897 903,32), informando que el valor reinvertido con excedentes es de S/ 18 158 957,46. En consecuencia no se considera para el presente informe el monto de S/ 15 738 975,86 (fuente distinta a fondos correspondientes a excedentes).
13	Universidad de Piura	18 940 737	41 656 912	-22 716 175	La universidad reportó inicialmente en los formatos enviados mediante correo electrónico de fecha 22-03-2016, el monto de S/ 24 268 501,98 correspondiente al formato R2 del campus Piura. Posteriormente se le solicita confirmar si lo reinvertido fue con fondos de los excedentes, por lo que la universidad precisa que el monto correspondiente a reinversiones solo es de S/ 1 552 326,98, dejando de considerar el importe de S/ 22 716 175 el cual fue financiado mediante deuda bancaria.
14	Universidad del Pacífico	18 095 947	18 095 947	-	
15	Universidad Esan	15 856 199	15 856 199	-	
16	Universidad Señor de Sipán	15 804 907	15 804 907	-	
17	Universidad Peruana Cayetano Heredia	9 269 875	14 565 108	-5 295 233	En los formatos enviados por medio digital por la universidad, se reportó en el formato R2 el monto de S/ 8 499 657,22. Posteriormente, cuando la universidad remite los formatos en soporte físico, efectúan un ajuste al formato R2, reduciéndolo a S/ 3 204 423,92, debido a que inicialmente consideraron las obras financiadas con préstamos bancarios. Con respecto a los montos de los demás formatos, se ha considerado lo reportado en el archivo digital debido a que los montos remitidos en el formato físico fueron recortados en base al excedente generado el año 2014 sin considerar que las reinversiones pueden provenir de los excedentes de más de un periodo.
18	Universidad José Carlos Mariátegui	14 274 046	14 274 046	-	
19	Universidad Privada Antenor Orrego	13 675 675	13 675 675	-	
20	Universidad Alas Peruanas	10 311 989	12 527 421	-2 215 432	La diferencia observada se origina en la no consideración del formato R4 (S/ 5 709 415), debido a que se ha evaluado que lo descrito no califica como proyecto. Adicionalmente se consideró el formato R7 (S/ 3 493 983) que fue remitido en archivo virtual mediante correo electrónico.
21	Universidad Peruana Unión	9 643 624	9 643 624	-	
22	Universidad Privada San Juan Bautista S.A.C.	7 437 841	19 626 706	-12 188 865	Mediante oficio N° 120-2016-R-UPSJB (recibido 19-08-2016), la universidad precisa el monto correspondiente al concepto de activos fijos, indicando que de lo reportado inicialmente (S/ 17 296 482) solo corresponde a reinversión S/ 5 107 617.
23	Universidad Católica de Santa María	5 128 377	11 181 240	-6 052 863	Mediante oficio N° 1110-R-2016 (recibido 31-08-2016), la universidad precisa el monto correspondiente al concepto de activos fijos, indicando que lo reportado en el formato R2 (S/ 6 052 863) fue financiado mediante préstamo bancario.
24	Universidad Católica Santo Toribio de Mogrovejo	4 234 795	4 234 795	-	
25	Universidad de la Amazonía Mario Peláez Bazán	3 796 876	4 851 868	-1 054 992	Mediante oficio N° 08-2016/UPB/GG/BG (recibido 25-08-2016), la universidad precisa que los montos reportados en los formatos R2 (S/ 486 065) y R3 (S/ 568 927), fueron financiados con fondos distintos a los excedentes y/o utilidades.
26	Universidad San Pedro	2 548 545	2 548 545	-	
27	Universidad Científica del Perú	2 170 285	2 170 285	-	Mediante oficio N° 290-2016-SG-UCP (recibido el 31-08-2016), la universidad remite los formatos R2 y R3 modificados, que reemplazan a los remitidos mediante oficio N° 007-2016-UCP-R (recibido 23-03-2016).
28	Universidad Privada de Tacna	1 970 360	1 970 360	-	
29	Universidad Jaime Bausate y Meza	1 528 228	2 110 002	-581 774	De acuerdo al cuadro detallado que adjunta la universidad en su informe anual de reinversión, se procedió a no considerar el monto de S/ 581 774, debido a que los fondos provenían de financiamiento bancario.
30	Universidad Antonio Ruiz de Montoya	1 379 547	2 295 529	-915 982	Mediante correo electrónico del 16-08-2016, la universidad precisa que la totalidad de lo reportado en los formatos R2 (S/ 544 020) y R3 (S/ 371 962), fue financiado con fondos distintos a los de excedentes y/o utilidades.


N°	Universidad	Reportado en el informe anual de uso de beneficios 2015 (S/) (1)	Reportado en los formatos del IAR 2015 (S/) (2)	Diferencial (1) - (2) S/	Observaciones
31	Universidad Científica del Sur	1 143 231	1 143 231	-	
32	Universidad Femenina del Sagrado Corazón	1 061 534	1 061 534	-	
33	Universidad Autónoma de Ica SAC	804 507	804 507	-	
34	Universidad San Andrés	755 202	755 202	-	
35	Universidad Privada de Huancayo "Franklin Roosevelt"	364 122	364 122	-	
36	Universidad Privada de Pucallpa	238 450	238 450	-	
37	Universidad Peruana Simón Bolívar	314 010	314 010	-	
38	Universidad Marcelino Champagnat	216 450	216 450	-	
39	Universidad Privada de Ica S.A.	212 823	212 823	-	
40	Universidad Peruana De Arte Orval	143 391	143 391	-	
41	Universidad Privada Antonio Guillermo Urrelo	126 077	950 764	-824 687	La universidad confirmó que, de lo reportado inicialmente en los formatos, solo corresponde a reinversiones el monto de S/ 126 077. La diferencia, corresponde a fuentes de financiamiento distintas a los excedentes acumulados.
42	Universidad Peruana Del Centro	95 426	95 426	-	
43	Universidad Seminario Evangélico De Lima	83 830	234 886	-151 056	Mediante oficio N° 015-2016-USEL-R (recibido 25-08-2016), la universidad precisa que el monto reportado inicialmente en el formato R2 (S/ 151 056) fue ejecutado mediante financiamiento de terceros, por lo que no se consideró para el presente informe.
44	Universidad Para El Desarrollo Andino	50 160	50 160	-	
45	Universidad Privada Leonardo Da Vinci Sac.	30 695	30 695	-	
46	Universidad Privada De La Selva Peruana	15 285	578 228	-562 943	Como resultado del análisis de consistencia entre el informe anual de reinversiones y los estados financieros reportados por la universidad, se concluye que, al presentar pérdidas acumuladas, no es posible que exista reinversión en el rubro de infraestructura y equipamiento, por lo que no se consideran los montos reportados en los formatos R2 (S/ 240 986) y R3 (S/ 321 957).
47	Universidad Seminario Bíblico Andino	12 000	36 598	-24 598	Como resultado del análisis de consistencia entre el informe anual de reinversiones y el estado de resultados remitido por la universidad (correspondiente al 2015), se presume que, al presentar pérdidas en el ejercicio 2015, no sería posible que exista reinversión en el rubro de equipamiento, por lo que el informe no considera el monto reportado en el formato R3 (S/ 24 598).
48	Universidad Peruana De Investigación Y Negocios	3 411	3 411	-	


## **F - FICHAS RESUMEN** **UNIVERSIDADES**


<b>UNIVERSIDAD CÉSAR VALLEJO</b>			
Fecha de creación:	12/11/1991		
Dispositivo legal de creación:	Ley N° 25350		
Departamento:	La Libertad		
Tipo:	Privada		
Personería jurídica:	Societaria		
Objeto:	Con fines de lucro		
Autorización:	Definitiva		
<b>DETALLE DE INVERSIONES</b> (Expresado en Soles)		<b>MONTO</b>	<b>%</b>
Utilidades excedentes 2015 (Superávit)	89 458 000		
Reinversión Total 2015	194 324 390		100,0
Total Activos fijos	106 467 767		54,8
Proyectos	0		0,0
Capacitación y actualización docente	0		0,0
Proyección social y apoyo al deporte	0		0,0
Becas	87 856 622		45,2





UNIVERSIDAD DE LIMA			
Fecha de creación:	25/04/1962		
Dispositivo legal de creación:	Decreto Supremo N° 23		
Tipo:	Privada		
Personería jurídica:	Asociativa		
Objeto:	Sin fines de lucro		
Autorización:	Definitiva		
DETALLE DE INVERSIONES (Expresado en Soles)		MONTO	%
Utilidades excedentes 2015 (Superávit)		76 801 026	
Reinversión Total 2015		150 612 691	100,0
Total Activos fijos		144 434 365	95,9
Proyectos		0	0,0
Capacitación y actualización docente		127 459	0,1
Proyección social y apoyo al deporte		0	0,0
Becas		6 050 867	4,0


UNIVERSIDAD PERUANA DE CIENCIAS APLICADAS			
Fecha de creación:	03/01/1994		
Dispositivo legal de creación:	Ley N° 26276		
Tipo:	Privada		
Personería jurídica:	Societaria		
Objeto:	Con fines de lucro		
Autorización:	Definitiva		
DETALLE DE INVERSIONES (Expresado en Soles)		MONTO	%
Utilidades excedentes 2015 (Superávit)		28 507 000	
Reinversión Total 2015		97 077 262	100,0
Total Activos fijos		95 480 430	98,4
Proyectos		0	0,0
Capacitación y actualización docente		0	0,0
Proyección social y apoyo al deporte		0	0,0
Becas		1 596 832	1,6


PONTIFICIA UNIVERSIDAD CATÓLICA DEL PERÚ			
Fecha de creación:	24/03/1917		
Dispositivo legal de creación:	Decreto Supremo		
Tipo:	Privada		
Personería jurídica:	Asociativa		
Objeto:	Sin fines de lucro		
Autorización:	Definitiva		
DETALLE DE INVERSIONES (Expresado en Soles)		MONTO	%
Utilidades excedentes 2015 (Superávit)		6 896 990	
Reinversión Total 2015		47 077 349	100,0
Total Activos fijos		37 568 231	79,8
Proyectos		4 292 686	9,1
Capacitación y actualización docente		868 133	1,9
Proyección social y apoyo al deporte		767 936	1,7
Becas		3 580 363	7,5

UNIVERSIDAD SAN IGNACIO DE LOYOLA			
Fecha de creación:	07/12/1995		
Dispositivo legal de creación:	Res. N° 060-95-CONAFU		
Tipo:	Privada		
Personería jurídica:	Societaria		
Objeto:	Con fines de lucro		
Autorización:	Definitiva		
DETALLE DE INVERSIONES (Expresado en Soles)		MONTO	%
Utilidades excedentes 2015 (Superávit)		47 902 000	
Reinversión Total 2015		36 797 095	100,0
Total Activos fijos		36 797 095	100,0
Proyectos		0	0,0
Capacitación y actualización docente		0	0,0
Proyección social y apoyo al deporte		0	0,0
Becas		0	0,0


UNIVERSIDAD CATÓLICA LOS ÁNGELES DE CHIMBOTE			
Fecha de creación:	10/06/1985		
Dispositivo legal de creación:	Ley N° 24163		
Departamento:	Áncash		
Tipo:	Privada		
Personería jurídica:	Asociativa		
Objeto:	Sin fines de lucro		
Autorización:	Definitiva		
DETALLE DE INVERSIONES (Expresado en Soles)		MONTO	%
Utilidades excedentes 2015 (Superávit)	20 290 253		
Reinversión Total 2015	26 470 345		100,0
Total Activos fijos	25 900 699		97,8
Proyectos	125 398		0,9
Capacitación y actualización docente	45 176		0,2
Proyección social y apoyo al deporte	10 744		0,1
Becas	388 328		1,5


UNIVERSIDAD TECNOLÓGICA DEL PERÚ			
Fecha de creación:	08/09/1997		
Dispositivo legal de creación:	Res. N° 278-97-CONAFU		
Tipo:	Privada		
Personería jurídica:	Societaria		
Objeto:	Con fines de lucro		
Autorización:	Definitiva		
DETALLE DE INVERSIONES (Expresado en Soles)		MONTO	%
Utilidades excedentes 2015 (Superávit)	35 288 713		
Reinversión Total 2015	25 042 383		100,0
Total Activos fijos	25 042 383		100,0
Proyectos	0		0,0
Capacitación y actualización docente	0		0,0
Proyección social y apoyo al deporte	0		0,0
Becas	0		0,0


UNIVERSIDAD RICARDO PALMA			
Fecha de creación:	01/08/1969		
Dispositivo legal de creación:	Decreto Ley N° 17723		
Tipo:	Privada		
Personería jurídica:	Asociativa		
Objeto:	Sin fines de lucro		
Autorización:	Definitiva		
DETALLE DE INVERSIONES (Expresado en Soles)		MONTO	%
Utilidades excedentes 2015 (Superávit)		1 432 187	
Reinversión Total 2015		24 211 762	100,0
Total Activos fijos		7 424 726	24,0
Proyectos		102 280	0,5
Capacitación y actualización docente		0	0,0
Proyección social y apoyo al deporte		345 232	1,5
Becas		16 339 524	74,0


UNIVERSIDAD DE SAN MARTÍN DE PORRES			
Fecha de creación:	16/05/1962		
Dispositivo legal de creación:	Decreto Supremo N° 26		
Tipo:	Privada		
Personería jurídica:	Asociativa		
Objeto:	Sin fines de lucro		
Autorización:	Definitiva		
DETALLE DE INVERSIONES (Expresado en Soles)		MONTO	%
Utilidades excedentes 2015 (Superávit)		3 007 505	
Reinversión Total 2015		23 854 093	100,0
Total Activos fijos		23 854 093	100,0
Proyectos		0	0,0
Capacitación y actualización docente		0	0,0
Proyección social y apoyo al deporte		0	0,0
Becas		0	0,0





UNIVERSIDAD PRIVADA DEL NORTE			
Fecha de creación:	03/01/1994		
Dispositivo legal de creación:	Ley N° 26275		
Departamento:	La Libertad		
Tipo:	Privada		
Personería jurídica:	Societaria		
Objeto:	Con fines de lucro		
Autorización:	Definitiva		
DETALLE DE INVERSIONES (Expresado en Soles)		MONTO	%
Utilidades excedentes 2015 (Superávit)		22 834 741	
Reinversión Total 2015		22 548 951	100,0
Total Activos fijos		20 593 551	91,3
Proyectos		0	0,0
Capacitación y actualización docente		0	0,0
Proyección social y apoyo al deporte		0	0,0
Becas		1 955 400	8,7


UNIVERSIDAD ANDINA DEL CUSCO			
Fecha de creación:	23/05/1984		
Dispositivo legal de creación:	Ley N° 23837		
Departamento:	Cusco		
Tipo:	Privada		
Personería jurídica:	Asociativa		
Objeto:	Sin fines de lucro		
Autorización:	Definitiva		
DETALLE DE INVERSIONES (Expresado en Soles)		MONTO	%
Utilidades excedentes 2015 (Superávit)		21 616 680	
Reinversión Total 2015		19 056 097	100,0
Total Activos fijos		18 233 121	95,6
Proyectos		37 660	0,2
Capacitación y actualización docente		117 149	0,6
Proyección social y apoyo al deporte		203 143	1,0
Becas		465 024	2,6


UNIVERSIDAD DE HUÁNUCO			
Fecha de creación:	05/06/1989		
Dispositivo legal de creación:	Ley N° 25049		
Departamento:	Huánuco		
Tipo:	Privada		
Personería jurídica:	Asociativa		
Objeto:			
Autorización:	Definitiva		
DETALLE DE INVERSIONES (Expresado en Soles)		MONTO	%
Utilidades excedentes 2015 (Superávit)		968 524	
Reinversión Total 2015		18 950 620	100,0
Total Activos fijos		18 607 141	98,2
Proyectos		74 105	0,4
Capacitación y actualización docente		13 010	0,1
Proyección social y apoyo al deporte		29 508	0,2
Becas		465 024	1,1


UNIVERSIDAD DE PIURA			
Fecha de creación:	02/06/1968		
Dispositivo legal de creación:	Ley N° 17040		
Departamento:	Piura		
Tipo:	Privada		
Personería jurídica:	Asociativa		
Objeto:	Sin fines de lucro		
Autorización:	Definitiva		
DETALLE DE INVERSIONES (Expresado en Soles)		MONTO	%
Utilidades excedentes 2015 (Superávit)		4 710 000	
Reinversión Total 2015		18 940 737	100,0
Total Activos fijos		3 146 396	16,6
Proyectos		617 005	3,3
Capacitación y actualización docente		1 928 600	10,2
Proyección social y apoyo al deporte		455 771	2,4
Becas		12 792 964	67,5


UNIVERSIDAD DEL PACÍFICO			
Fecha de creación:	28/02/1962		
Dispositivo legal de creación:	Decreto Supremo N° 08		
Tipo:	Privada		
Personería jurídica:	Asociativa		
Objeto:	Sin fines de lucro		
Autorización:	Definitiva		
DETALLE DE INVERSIONES (Expresado en Soles)		MONTO	%
Utilidades excedentes 2015 (Superávit)		19 163 000	
Reinversión Total 2015		18 093 881	100,0
Total Activos fijos		12 165 058	67,2
Proyectos		3 445 780	19,0
Capacitación y actualización docente		399 744	2,2
Proyección social y apoyo al deporte		1 239 807	6,9
Becas		843 492	4,7

UNIVERSIDAD ESAN			
Fecha de creación:	11/07/2003		
Dispositivo legal de creación:	Ley N° 28021		
Tipo:	Privada		
Personería jurídica:	Asociativa		
Objeto:	Sin fines de lucro		
Autorización:	Definitiva		
DETALLE DE INVERSIONES (Expresado en Soles)		MONTO	%
Utilidades excedentes 2015 (Superávit)		7 073 000	
Reinversión Total 2015		15 856 199	100,0
Total Activos fijos		15 364 126	96,9
Proyectos		0	0,0
Capacitación y actualización docente		0	0,0
Proyección social y apoyo al deporte		0	0,0
Becas		492 073	3,1


UNIVERSIDAD SEÑOR DE SIPÁN			
Fecha de creación:	05/07/1999		
Dispositivo legal de creación:	Res. N° 575-99-CONAFU		
Departamento:	Lambayeque		
Tipo:	Privada		
Personería jurídica:	Societaria		
Objeto:	Con fines de lucro		
Autorización:	Definitiva		
DETALLE DE INVERSIONES (Expresado en Soles)		MONTO	%
Utilidades excedentes 2015 (Superávit)	13 988 110		
Reinversión Total 2015	15 804 907		
Total Activos fijos	9 683 464	61,3	
Proyectos	32 009	0,2	
Capacitación y actualización docente	102 927	0,6	
Proyección social y apoyo al deporte	316 866	2,0	
Becas	5 669 640	35,9	


UNIVERSIDAD JOSÉ CARLOS MARIÁTEGUI			
Fecha de creación:	24/12/1989		
Dispositivo legal de creación:	Ley N° 25153		
Tipo:	Privada		
Personería jurídica:	Asociativa		
Objeto:	Sin fines de lucro		
Autorización:	Definitiva		
DETALLE DE INVERSIONES (Expresado en Soles)		MONTO	%
Utilidades excedentes 2015 (Superávit)	12 469 604		
Reinversión Total 2015	14 274 046	100,0	
Total Activos fijos	14 155 053	99,2	
Proyectos	0	0,0	
Capacitación y actualización docente	0	0,0	
Proyección social y apoyo al deporte	23 620	0,1	
Becas	95 372	0,7	


UNIVERSIDAD PRIVADA ANTONOR ORREGO			
Fecha de creación:	27/07/1988		
Dispositivo legal de creación:	Ley N° 24879		
Departamento:	La Libertad		
Tipo:	Privada		
Personería jurídica:	Asociativa		
Objeto:	Sin fines de lucro		
Autorización:	Definitiva		
DETALLE DE INVERSIONES (Expresado en Soles)		MONTO	%
Utilidades excedentes 2015 (Superávit)	37 538 698		
Reinversión Total 2015	13 675 675	100,0	
Total Activos fijos	10 634 657	77,8	
Proyectos	2 459 565	18,0	
Capacitación y actualización docente	11 740	0,1	
Proyección social y apoyo al deporte	96 604	0,7	
Becas	473 109	3,4	

UNIVERSIDAD ALAS PERUANAS			
Fecha de creación:	26/04/1996		
Dispositivo legal de creación:	Res. N° 102-96-CONAFU		
Tipo:	Privada		
Personería jurídica:	Societaria		
Objeto:	Con fines de lucro		
Autorización:	Definitiva		
DETALLE DE INVERSIONES (Expresado en Soles)		MONTO	%
Utilidades excedentes 2015 (Superávit)	53 065 022		
Reinversión Total 2015	10 311 989	100,0	
Total Activos fijos	6 818 006	66,1	
Proyectos	0	0,0	
Capacitación y actualización docente	0	0,0	
Proyección social y apoyo al deporte	0	0,0	
Becas	3 493 983	33,9	





UNIVERSIDAD PERUANA UNIÓN			
Fecha de creación:	30/12/1983		
Dispositivo legal de creación:	Ley N° 23758		
Tipo:	Privada		
Personería jurídica:	Asociativa		
Objeto:	Sin fines de lucro		
Autorización:	Definitiva		
DETALLE DE INVERSIONES (Expresado en Soles)		MONTO	%
Utilidades excedentes 2015 (Superávit)		16 658 247	
Reinversión Total 2015		9 643 624	100,0
Total Activos fijos		8 014 434	83,1
Proyectos		42 168	0,4
Capacitación y actualización docente		730 295	7,6
Proyección social y apoyo al deporte		96 486	1,0
Becas		760 240	7,9


UNIVERSIDAD PERUANA CAYETANO HEREDIA			
Fecha de creación:	22/09/1961		
Dispositivo legal de creación:	Decreto Supremo N° 18		
Tipo:	Privada		
Personería jurídica:	Asociativa		
Objeto:	Sin fines de lucro		
Autorización:	Definitiva		
DETALLE DE INVERSIONES (Expresado en Soles)		MONTO	%
Utilidades excedentes 2015 (Superávit)		10 888 000	
Reinversión Total 2015		9 269 875	100,0
Total Activos fijos		5 112 385	55,2
Proyectos		464 038	5,0
Capacitación y actualización docente		147 472	1,6
Proyección social y apoyo al deporte		92 203	1,0
Becas		3 453 777	37,2


UNIVERSIDAD PRIVADA SAN JUAN BAUTISTA S.A.C.			
Fecha de creación:	19/03/1997		
Dispositivo legal de creación:	Res. N° 224-97-CONAFU		
Tipo:	Privada		
Personería jurídica:	Societaria		
Objeto:			
Autorización:	Definitiva		
DETALLE DE INVERSIONES (Expresado en Soles)		MONTO	%
Utilidades excedentes 2015 (Superávit)	5 107 617		
Reinversión Total 2015	7 437 841	100,0	
Total Activos fijos	5 107 617	68,7	
Proyectos	0	0,0	
Capacitación y actualización docente	10 200	0,1	
Proyección social y apoyo al deporte	0	0,0	
Becas	2 320 024	31,2	


UNIVERSIDAD CATÓLICA DE SANTA MARÍA			
Fecha de creación:	06/12/1961		
Dispositivo legal de creación:	Decreto Supremo N° 24		
Tipo:	Privada		
Personería jurídica:	Asociativa		
Objeto:			
Autorización:	Definitiva		
DETALLE DE INVERSIONES (Expresado en Soles)		MONTO	%
Utilidades excedentes 2015 (Superávit)	8 253 291		
Reinversión Total 2015	5 128 377	100,0	
Total Activos fijos	3 898 566	76,0	
Proyectos	259 193	5,1	
Capacitación y actualización docente	82 926	1,6	
Proyección social y apoyo al deporte	119 594	2,3	
Becas	768 099	15,0	


UNIVERSIDAD CATÓLICA SANTO TORIBIO DE MOGROVEJO			
Fecha de creación:	14/10/1998		
Dispositivo legal de creación:	Res. N° 474-98-CONAFU		
Departamento:	Lambayeque		
Tipo:	Privada		
Personería jurídica:	Asociativa		
Objeto:	Sin fines de lucro		
Autorización:	Definitiva		
DETALLE DE INVERSIONES (Expresado en Soles)		MONTO	%
Utilidades excedentes 2015 (Superávit)		7 036 958	
Reinversión Total 2015		4 234 795	100,0
Total Activos fijos		2 948 044	69,6
Proyectos		0	0,0
Capacitación y actualización docente		105 032	2,5
Proyección social y apoyo al deporte		56 499	1,3
Becas		1 125 220	26,6

UNIVERSIDAD DE LA AMAZONÍA MARIO PELAEZ BAZÁN			
Fecha de creación:	22/12/2011		
Dispositivo legal de creación:	Res. N° 650-2011- CONAFU		
Departamento:	Amazonas		
Tipo:	Privada		
Personería jurídica:	Societaria		
Objeto:			
Autorización:	Provisional		
DETALLE DE INVERSIONES (Expresado en Soles)		MONTO	%
Utilidades excedentes 2015 (Superávit)		-506 477	
Reinversión Total 2015		3 796 876	100,0
Total Activos fijos		0	0,0
Proyectos		27 837	0,7
Capacitación y actualización docente		2 119	0,1
Proyección social y apoyo al deporte		16 500	0,4
Becas		3 750 420	98,8


UNIVERSIDAD SAN PEDRO			
Fecha de creación:	26/06/1988		
Dispositivo legal de creación:	Ley N° 24871		
Departamento:	Áncash		
Tipo:	Privada		
Personería jurídica:	Asociativa		
Objeto:	Sin fines de lucro		
Autorización:	Definitiva		
DETALLE DE INVERSIONES (Expresado en Soles)		MONTO	%
Utilidades excedentes 2015 (Superávit)		2 594 517	
Reinversión Total 2015		2 548 545	100,0
Total Activos fijos		2 157 702	84,7
Proyectos		0	0,0
Capacitación y actualización docente		0	0,0
Proyección social y apoyo al deporte		4 740	0,2
Becas		386 103	15,1


UNIVERSIDAD CIENTÍFICA DEL PERÚ			
Fecha de creación:	30/05/1990		
Dispositivo legal de creación:	Ley N° 25213		
Departamento:	Loreto		
Tipo:	Privada		
Personería jurídica:	Asociativa		
Objeto:	Sin fines de lucro		
Autorización:	Definitiva		
DETALLE DE INVERSIONES (Expresado en Soles)		MONTO	%
Utilidades excedentes 2015 (Superávit)		1 117 880	
Reinversión Total 2015		2 170 285	100,0
Total Activos fijos		972 195	44,8
Proyectos		221 062	10,2
Capacitación y actualización docente		48 426	2,2
Proyección social y apoyo al deporte		886 786	40,9
Becas		41 817	1,9


UNIVERSIDAD PRIVADA DE TACNA			
Fecha de creación:	03/01/1985		
Dispositivo legal de creación:	Ley N° 24060		
Departamento:	Tacna		
Tipo:	Privada		
Personería jurídica:	Asociativa		
Objeto:	Sin fines de lucro		
Autorización:	Definitiva		
DETALLE DE INVERSIONES (Expresado en Soles)		MONTO	%
Utilidades excedentes 2015 (Superávit)		2 364 548	
Reinversión Total 2015		1 970 360	100,0
Total Activos fijos		1 661 572	84,4
Proyectos		6 570	0,3
Capacitación y actualización docente		95 379	4,8
Proyección social y apoyo al deporte		88 478	4,5
Becas		118 361	6,0

UNIVERSIDAD JAIME BAUSATE Y MEZA			
Fecha de creación:	12/11/2008		
Dispositivo legal de creación:	Ley N° 29278		
Departamento:	Lima		
Tipo:	Privada		
Personería jurídica:	Asociativa		
Objeto:	Sin fines de lucro		
Autorización:	Provisional		
DETALLE DE INVERSIONES (Expresado en Soles)		MONTO	%
Utilidades excedentes 2015 (Superávit)		1 791 420	
Reinversión Total 2015		1 528 228	100,0
Total Activos fijos		910 436	59,6
Proyectos		19 891	1,3
Capacitación y actualización docente		7 224	0,5
Proyección social y apoyo al deporte		510 578	33,4
Becas		80 100	5,2





ANTONIO RUIZ DE MONTOYA			
Fecha de creación:	05/03/2003		
Dispositivo legal de creación:	Res. N° 055-2003-CONAFU		
Tipo:	Privada		
Personería jurídica:	Asociativa		
Objeto:	Sin fines de lucro		
Autorización:	Definitiva		
DETALLE DE INVERSIONES (Expresado en Soles)		MONTO	%
Utilidades excedentes 2015 (Superávit)		758 000	
Reinversión Total 2015		1 379 547	100,0
Total Activos fijos		0	0,0
Proyectos		189 394	13,7
Capacitación y actualización docente		0	0,0
Proyección social y apoyo al deporte		47 293	3,4
Becas		1 142 860	82,9


UNIVERSIDAD CIENTÍFICA DEL SUR			
Fecha de creación:	05/02/1998		
Dispositivo legal de creación:	Res. N° 356-98-CONAFU		
Tipo:	Privada		
Personería jurídica:	Societaria		
Objeto:	Con fines de lucro		
Autorización:	Definitiva		
DETALLE DE INVERSIONES (Expresado en Soles)		MONTO	%
Utilidades excedentes 2015 (Superávit)		6 229 921	
Reinversión Total 2015		1 143 231	100,0
Total Activos fijos		1 129 606	98,8
Proyectos		0	0,0
Capacitación y actualización docente		0	0,0
Proyección social y apoyo al deporte		0	0,0
Becas		13 625	1,2


UNIVERSIDAD FEMENINA DEL SAGRADO CORAZÓN			
Fecha de creación:	24/12/1962		
Dispositivo legal de creación:	Decreto Supremo N° 71		
Tipo:	Privada		
Personería jurídica:	Asociativa		
Objeto:	Sin fines de lucro		
Autorización:	Definitiva		
DETALLE DE INVERSIONES (Expresado en Soles)		MONTO	%
Utilidades excedentes 2015 (Superávit)		3 776 879	
Reinversión Total 2015		1 061 534	100,0
Total Activos fijos		445 874	42,0
Proyectos		0	0,0
Capacitación y actualización docente		0	0,0
Proyección social y apoyo al deporte		25 710	2,4
Becas		589 950	55,6


UNIVERSIDAD AUTÓNOMA DE ICA S.A.C			
Fecha de creación:	29/05/2006		
Dispositivo legal de creación:	Res. N° 136-2006-CONAFU		
Tipo:	Privada		
Personería jurídica:	Societaria		
Objeto:	Con fines de lucro		
Autorización:	Provisional		
DETALLE DE INVERSIONES (Expresado en Soles)		MONTO	%
Utilidades excedentes 2015 (Superávit)		1 454 862	
Reinversión Total 2015		804 507	100,0
Total Activos fijos		255 257	31,7
Proyectos		7 550	1,0
Capacitación y actualización docente		0	0,0
Proyección social y apoyo al deporte		0	0,0
Becas		541 700	67,3


UNIVERSIDAD SAN ANDRÉS			
Fecha de creación:	08/04/2010		
Dispositivo legal de creación:	Res. N° 197-2010-CONAFU		
Tipo:	Privada		
Personería jurídica:	Societaria		
Objeto:	Con fines de lucro		
Autorización:	Provisional		
DETALLE DE INVERSIONES (Expresado en Soles)		MONTO	%
Utilidades excedentes 2015 (Superávit)		999 305	
Reinversión Total 2015		755 202	100,0
Total Activos fijos		709 202	93,9
Proyectos		0	0,0
Capacitación y actualización docente		0	0,0
Proyección social y apoyo al deporte		30 000	4,0
Becas		16 000	2,1

UNIVERSIDAD PRIVADA DE HUANCAYO "FRANKLIN ROOSEVELT"			
Fecha de creación:	20/11/2009		
Dispositivo legal de creación:	Res. N° 571-2009-CONAFU		
Departamento:	Junín		
Tipo:	Privada		
Personería jurídica:	Societaria		
Objeto:	Con fines de lucro		
Autorización:	Definitiva		
DETALLE DE INVERSIONES (Expresado en Soles)		MONTO	%
Utilidades excedentes 2015 (Superávit)		399 294	
Reinversión Total 2015		364 122	100,0
Total Activos fijos		319 532	87,7
Proyectos		21 677	6,0
Capacitación y actualización docente		5 872	1,6
Proyección social y apoyo al deporte		11 598	3,2
Becas		5 443	1,5


UNIVERSIDAD PERUANA SIMÓN BOLÍVAR			
Fecha de creación:	25/10/2006		
Dispositivo legal de creación:	Res. N° 349-2006-CONAFU		
Tipo:	Privada		
Personería jurídica:	Societaria		
Objeto:	Con fines de lucro		
Autorización:	Provisional		
DETALLE DE INVERSIONES (Expresado en Soles)		MONTO	%
Utilidades excedentes 2015 (Superávit)	401 301		
Reinversión Total 2015	314 010	100,0	
Total Activos fijos	130 940	41,7	
Proyectos	48 000	15,3	
Capacitación y actualización docente	0	0,0	
Proyección social y apoyo al deporte	7 070	2,2	
Becas	128 000	40,8	


UNIVERSIDAD PRIVADA DE PUCALLPA			
Fecha de creación:	15/03/2005		
Dispositivo legal de creación:	Res. N° 093-2005-CONAFU		
Departamento:	Ucayali		
Tipo:	Privada		
Personería jurídica:	Societaria		
Objeto:	Con fines de lucro		
Autorización:	Provisional		
DETALLE DE INVERSIONES (Expresado en Soles)		MONTO	%
Utilidades excedentes 2015 (Superávit)	290 064		
Reinversión Total 2015	238 450	100,0	
Total Activos fijos	218 857	91,8	
Proyectos	0	0,0	
Capacitación y actualización docente	0	0,0	
Proyección social y apoyo al deporte	19 593	8,2	
Becas	0	0,0	


UNIVERSIDAD PRIVADA MARCELINO CHAMPAGNAT			
Fecha de creación:	05/01/1990		
Dispositivo legal de creación:	Ley N° 25180		
Tipo:	Privada		
Personería jurídica:	Asociativa		
Objeto:	Sin fines de lucro		
Autorización:	Definitiva		
DETALLE DE INVERSIONES (Expresado en Soles)		MONTO	%
Utilidades excedentes 2015 (Superávit)		577 052	
Reinversión Total 2015		216 450	100,0
Total Activos fijos		104 469	48,3
Proyectos		0	0,0
Capacitación y actualización docente		0	0,0
Proyección social y apoyo al deporte		0	0,0
Becas		111 981	51,7


UNIVERSIDAD PRIVADA DE ICA			
Fecha de creación:	19/03/1997		
Dispositivo legal de creación:	Res. N° 222-97-CONAFU		
Tipo:	Privada		
Personería jurídica:	Societaria		
Objeto:			
Autorización:	Provisional		
DETALLE DE INVERSIONES (Expresado en Soles)		MONTO	%
Utilidades excedentes 2015 (Superávit)		1 135 702	
Reinversión Total 2015		212 823	100,0
Total Activos fijos		146 611	68,9
Proyectos		0	0,0
Capacitación y actualización docente		0	0,0
Proyección social y apoyo al deporte		0	0,0
Becas		66 212	31,1





UNIVERSIDAD PERUANA DE ARTE ORVAL			
Fecha de creación:	29/01/2010		
Dispositivo legal de creación:	Res. N° 029-2010-CONAFU		
Tipo:	Privada		
Personería jurídica:	Societaria		
Objeto:	Con fines de lucro		
Autorización:	Provisional		
DETALLE DE INVERSIONES (Expresado en Soles)		MONTO	%
Utilidades excedentes 2015 (Superávit)	82 563		
Reinversión Total 2015	143 391		100,0
Total Activos fijos	52 708		36,8
Proyectos	16 199		11,3
Capacitación y actualización docente	0		0,0
Proyección social y apoyo al deporte	852		0,6
Becas	73 633		51,3

UNIVERSIDAD ANTONIO GUILLERMO URRELO			
Fecha de creación:	19/11/1998		
Dispositivo legal de creación:	Res. N° 490-98-CONAFU		
Departamento:	Cajamarca		
Tipo:	Privada		
Personería jurídica:	Societaria		
Objeto:	Con fines de lucro		
Autorización:	Definitiva		
DETALLE DE INVERSIONES (Expresado en Soles)		MONTO	%
Utilidades excedentes 2015 (Superávit)	126 077		
Reinversión Total 2015	126 077		100,0
Total Activos fijos	126 077		100,0
Proyectos	0		0,0
Capacitación y actualización docente	0		0,0
Proyección social y apoyo al deporte	0		0,0
Becas	0		0,0


UNIVERSIDAD PERUANA DEL CENTRO			
Fecha de creación:	11/03/2009		
Dispositivo legal de creación:	Res. N° 133-2009-CONAFU		
Departamento:	Junín		
Tipo:	Privada		
Personería jurídica:	Asociativa		
Objeto:	Sin fines de lucro		
Autorización:	Definitiva		
DETALLE DE INVERSIONES (Expresado en Soles)		MONTO	%
Utilidades excedentes 2015 (Superávit)	153 669		
Reinversión Total 2015	95 426	100,0	
Total Activos fijos	95 426	100,0	
Proyectos	0	0,0	
Capacitación y actualización docente	0	0,0	
Proyección social y apoyo al deporte	0	0,0	
Becas	0	0,0	

UNIVERSIDAD SEMINARIO EVANGÉLICO DE LIMA			
Fecha de creación:	08/07/2014		
Dispositivo legal de creación:	Ley N° 30220		
Tipo:	Privada		
Personería jurídica:	Asociativa		
Objeto:	Sin fines de lucro		
Autorización:	Solo con ley de creación		
DETALLE DE INVERSIONES (Expresado en Soles)		MONTO	%
Utilidades excedentes 2015 (Superávit)	13 733		
Reinversión Total 2015	83 830	100,0	
Total Activos fijos	49 562	59,1	
Proyectos	0	0,0	
Capacitación y actualización docente	830	1,0	
Proyección social y apoyo al deporte	0	0,0	
Becas	33 438	39,9	

UNIVERSIDAD PARA EL DESARROLLO ANDINO			
Fecha de creación:	12/06/2002		
Dispositivo legal de creación:	Res. N° 148-2002-CONAFU		
Tipo:	Privada		
Personería jurídica:	Asociativa		
Objeto:	Sin fines de lucro		
Autorización:	Provisional		
DETALLE DE INVERSIONES (Expresado en Soles)		MONTO	%
Utilidades excedentes 2015 (Superávit)	-12 441		
Reinversión Total 2015	50 160	100,0	
Total Activos fijos	3 399	6,8	
Proyectos	4 109	8,2	
Capacitación y actualización docente	0	0,0	
Proyección social y apoyo al deporte	7 850	15,6	
Becas	34 803	69,4	

UNIVERSIDAD PRIVADA LEONARDO DA VINCI S.A.C.			
Fecha de creación:	08/04/2010		
Dispositivo legal de creación:	Res. N° 202-2010-CONAFU		
Departamento:	La Libertad		
Tipo:	Privada		
Personería jurídica:	Societaria		
Objeto:	Con fines de lucro		
Autorización:	Provisional		
DETALLE DE INVERSIONES (Expresado en Soles)		MONTO	%
Utilidades excedentes 2015 (Superávit)	28 180		
Reinversión Total 2015	30 695	100,0	
Total Activos fijos	0	0,0	
Proyectos	0	0,0	
Capacitación y actualización docente	0	0,0	
Proyección social y apoyo al deporte	0	0,0	
Becas	30 695	100,0	

UNIVERSIDAD PRIVADA DE LA SELVA PERUANA			
Fecha de creación:	15/03/2010		
Dispositivo legal de creación:	Res. N° 142-2010-CONAFU		
Departamento:	San Martín		
Tipo:	Privada		
Personería jurídica:	Societaria		
Objeto:	Con fines de lucro		
Autorización:	Provisional		
DETALLE DE INVERSIONES (Expresado en Soles)		MONTO	%
Utilidades excedentes 2015 (Superávit)	118 316		
Reinversión Total 2015	15 285	100,0	
Total Activos fijos	0	0,0	
Proyectos	0	0,0	
Capacitación y actualización docente	0	0,0	
Proyección social y apoyo al deporte	13 500	88,3	
Becas	1 785	11,7	

UNIVERSIDAD SEMINARIO BÍBLICO ANDINO			
Fecha de creación:	08/07/2014		
Dispositivo legal de creación:	Res. N° 191-2010-CONAFU		
Tipo:	Privada		
Personería jurídica:	Asociativa		
Objeto:	Sin fines de lucro		
Autorización:	Solo con ley de creacion		
DETALLE DE INVERSIONES (Expresado en Soles)		MONTO	%
Utilidades excedentes 2015 (Superávit)	-72 727		
Reinversión Total 2015	12 000	100,0	
Total Activos fijos	0	0,0	
Proyectos	0	0,0	
Capacitación y actualización docente	2 400	20,0	
Proyección social y apoyo al deporte	0	0,0	
Becas	9 600	80,0	



## UNIVERSIDAD PERUANA DE INVESTIGACIÓN Y NEGOCIOS

Fecha de creación:	08/04/2010
Dispositivo legal de creación:	Res. N° 191-2010-CONAFU
Tipo:	Privada
Personería jurídica:	Societaria
Objeto:	Con fines de lucro
Autorización:	Provisional

DETALLE DE INVERSIONES (Expresado en Soles)	MONTO	%
Utilidades excedentes 2015 (Superávit)	78 076	
Reinversión Total 2015	3 411	100,0
Total Activos fijos	3 411	100,0
Proyectos	0	0,0
Capacitación y actualización docente	0	0,0
Proyección social y apoyo al deporte	0	0,0
Becas	0	0,0





Central telefónica: (511) 500-3930  
Calle Aldabas N° 337, Urb. Las Gardenias  
Santiago de Surco - Lima 33  
[www.sunedu.gob.pe](http://www.sunedu.gob.pe)

 [Sunedu.gob.pe](http://Sunedu.gob.pe)

 [SuneduPeru](https://www.facebook.com/SuneduPeru)

 [SuneduPeru](https://twitter.com/SuneduPeru)

 [Sunedu.Peru](https://www.instagram.com/Sunedu.Peru)

 [SuneduPeru](https://www.linkedin.com/company/SuneduPeru)