

AGRÁRPIACI JELENTÉSEK



BAROMFI

XXIV. évfolyam • 1. szám • 2024

BAROMFI
XXIV. évfolyam • 1. szám • 2024
2024. január 16.

Megjelenik kéthetente

Felelős szerkesztő
Dr. Stummer Ildikó

Szerző
Vadkerti-Tóth Nikolett
vadkerti-toth.nikolett@aki.gov.hu



1093 Budapest, Zsil utca 3–5.
Telefon: +36 1 217 1011
www.aki.gov.hu
aki@aki.gov.hu

A kiadvány az Agrárközgazdasági Intézet
által üzemeltetett Piaci Árinformációs Rendszer
adatai alapján készül.



Friss adatokért kérjük látogasson el a
[PÁIR lekérdezhető adatok](#) felületre.

ISSN 1418 2130

A kiadványokkal kapcsolatban részletes
felvilágosítást ad:
Publikációs Csoport – publikacio@aki.gov.hu

Tartalomjegyzék

Összefoglaló	3
Summary	3
Piaci jelentés	4
Ábrák, táblázatok	5
Baromfi	5
Nemzetközi előrevetítések	18



Összefoglaló

Az AKI PÁIR adatai szerint Magyarországon a vágócsirke élősúlyos termelői ára 18,4 százalékkal 410,8 forint/kilogrammra, a vágópulykái pedig 10,7 százalékkal 597,7 forint/kilogrammra csökkent 2024 első hetében az előző év azonos hetéhez képest.

Summary

According to the data of AKI PÁIR, the producer price of slaughter chicken (live weight) was HUF 410.8 per kilogram in the first week of 2024 in Hungary, which is 18.4 per cent lower than it was in the same week of the previous year. The producer price of slaughter turkey (live weight) was HUF 597.7 per kilogram, which is 10.7 per cent lower than it was in the same week of the previous year.

Piaci jelentés

Az Amerikai Egyesült Államok agrárminisztériumának (USDA) 2023. decemberben megjelent előrejelzése szerint az USA csirkehústermelése 1 százalékkal csökkenhet 2024 első negyedévében, míg pulykahústermelése csaknem ugyanennyivel nőhet a 2023. év azonos időszakához képest. Éves szinten a csirkehúsok termelése fél százalékkal, a pulykahústermelés 1 százalékkal növekedhet az idén a tavalyi évihez viszonyítva. Az USA csirkehúsexportja 1 százalékkal csökkenhet, míg pulykahúsexportja mintegy 12 százalékkal emelkedhet 2024 első negyedévében az előző év azonos időszakához képest. Az egy főre jutó csirkehúsfogyasztás előreláthatóan 2 százalékkal eshet vissza, ugyanakkor a pulykahúsfogyasztásban nem várható változás az első negyedévben.

Az Európai Bizottság adatai szerint az unió (EU27) baromfihúsexportja közel 2 százalékkal 1,5 millió tonnára csökkent 2023. január–szeptemberben 2022 azonos időszakához képest. Kongóba (–19 százalék), Szaúd-Arábiába (–16 százalék), Ukrajnába (–16 százalék) és Ghánába (–9 százalék) csökkent az uniós baromfihús kivitele, ugyanakkor az Egyesült Királyságba (+9 százalék) nőtt az export. A közösség baromfihúsimportja 8 százalékkal 692 ezer tonnára emelkedett ugyanekkor. Az import több mint fele Braziliából (+1 százalék) és Ukrajnából (+63 százalék) származott, a két országból összesen 412 ezer tonna baromfihús érkezett, ami 22 százalékkal több a 2022. év azonos időszakában beszállított mennyiségnél. Nőtt továbbá a Thaiföldről (+20 százalék) és a Kínából (+16 százalék), ugyanakkor csökkent az Egyesült Királyságból (–29 százalék) származó baromfihús mennyisége ugyanebben a periódusban.

A KSH adatai alapján Magyarország baromfihúsexportja 3 százalékkal csaknem 180 ezer tonnára nőtt 2023. január és október között az előző év hasonló időszakához viszonyítva. Ezen belül a csirkehús kivitele 13 százalékkal 122 ezer tonnára emelkedett, míg a pulykahúsé 37 százalékkal 16 ezer tonnára csökkent. A baromfihús legnagyobb célpiacai Románia (24 ezer tonna), Németország (18 ezer tonna), Ausztria (16 ezer tonna) és Bulgária (16 ezer tonna) voltak. Magyarország baromfihúsimportja 7 százalékkal 73 ezer tonnára nőtt a megfigyelt időszakban. Ezen belül a csirkehús beszállítása 7 százalékkal mintegy 54 ezer tonnára, a pulykahúsé pedig 21 százalékkal 3,5 ezer tonnára bővült. A legtöbb baromfihús Lengyelországból (29 ezer tonna) és Romániából (17 ezer tonna) érkezett.

Az AKI vágási statisztikai adatai alapján Magyarországon 629,3 ezer tonna (élősúly) baromfit vágtak le 2023 első tizenegy hónapjában, 7,6 százalékkal többet, mint az előző év azonos időszakában. Ebből a vágócsirke 461,2 ezer tonnát (+9,1 százalék), a vágópulyka 66,8 ezer tonnát (–12,9 százalék) tett ki.

Az AKI PÁIR adatai szerint Magyarországon a vágócsirke élősúlyos termelői ára 18,4 százalékkal 410,8 forint/kilogrammmra, a vágópulykéé pedig 10,7 százalékkal 597,7 forint/kilogrammmra csökkent 2024 első hetében az előző év azonos hetéhez képest. A csirkemellfilé 1706,6 forint/kilogramm (–17,5 százalék), a csontos csirkemell pedig 1112,2 forint/kilogramm (–18,1 százalék) volt ugyanekkor. A csirkemell (összesen) 1686,2 forint/kilogramm (–17,5 százalék), a csirkecomb ára 870,6 forint/kilogramm (–1,6 százalék) volt az első héten a 2023. év azonos hetéhez viszonyítva. Az AKI PÁIR adatai szerint Magyarországon a vágócsirke élősúlyos termelői ára 15 százalékkal 485,71 forint/kilogrammmra, a vágópulykéé 22 százalékkal 669 forint/kilogrammmra emelkedett 2023 első negyvennyolc hetében 2022 azonos időszakához képest.

Ábrák, táblázatok

Baromfi

1. táblázat: **A vágócsirke termelői ára és a friss csirkehúsok feldolgozó értékesítési ára Magyarországon**

Megnevezés	Mértékegység	2023. 1. hét	2023. 52. hét	2024. 1. hét	2024. 1. hét/ 2023. 1. hét (százalék)	2024. 1. hét/ 2023. 52. hét (százalék)
Vágócsirke	tonna	2 743,2	1 015,0	3 172,3	115,6	312,6
	HUF/kg	503,3	416,4	410,8	81,6	98,7
Csirke egészben, 70 százalékos	tonna	30,6	8,2	31,3	102,3	383,2
	HUF/kg	980,6	885,0	897,8	91,6	101,5
Csirke egészben, 65 százalékos	tonna	61,4	22,0	64,1	104,3	291,3
	HUF/kg	998,7	886,1	924,2	92,5	104,3
Csirkecomb, csontos	tonna	577,1	203,4	519,9	90,1	255,7
	HUF/kg	884,2	857,9	870,6	98,5	101,5
Csirkemellfilé	tonna	726,9	375,0	818,5	112,6	218,3
	HUF/kg	2 067,5	1 675,6	1 706,6	82,5	101,9
Csirkemell, csontos	tonna	24,5	12,9	29,1	118,7	226,1
	HUF/kg	1 358,5	1 061,5	1 112,2	81,9	104,8
Csirkemell (összesen)	tonna	751,4	387,9	847,5	112,8	218,5
	HUF/kg	2 044,4	1 655,2	1 686,2	82,5	101,9
Csirkemáj, szívvel	tonna	36,5	7,5	35,3	96,5	472,3
	HUF/kg	959,0	880,8	887,7	92,6	100,8

Forrás: AKI PÁIR

2. táblázat: **A vágópulyka termelői ára és a friss pulykahúsok feldolgozó értékesítési ára Magyarországon**

Megnevezés	Mértékegység	2023. 1. hét	2023. 52. hét	2024. 1. hét	2024. 1. hét/ 2023. 1. hét (százalék)	2024. 1. hét/ 2023. 52. hét (százalék)
Vágópulyka	tonna	1 221,2	...	1 077,4	88,2	...
	HUF/kg	669,0	...	597,7	89,3	...
Pulykacomb alsó, csontos	tonna	12,5	...	10,7	86,0	...
	HUF/kg	707,9	...	573,6	81,0	...
Pulykacomb felső, csontos	tonna	7,9	...	9,3	117,2	...
	HUF/kg	1 711,1	...	1 283,9	75,0	...
Pulykamellfilé	tonna	56,6	...	55,4	97,8	...
	HUF/kg	2 510,9	...	1 889,3	75,2	...

... = Adatvédelmi korlátok miatt nem közölhető adat

Forrás: AKI PÁIR

3. táblázat: **A friss 65 százalékos egész csirke és a csirkemellfilé kiskereskedelmi beszerzési ára Magyarországon**

Megnevezés			2023. 1. hét	2023. 52. hét	2024. 1. hét	2024. 1. hét/ 2023. 1. hét (százalék)	2024. 1. hét/ 2023. 52. hét (százalék)
65 százalékos egész csirke	lédig	tonna	9,6	4,0	8,3	87,1	208,0
		HUF/kg	863,1	846,1	872,3	101,1	103,1
	zsugortasakos	tonna	58,3	24,0	41,6	71,3	173,2
		HUF/kg	908,8	856,6	871,8	95,9	101,8
Csirkemellfilé	lédig	tonna	133,8	122,8	176,1	131,7	143,4
		HUF/kg	1 885,8	1 539,0	1 542,2	81,8	100,2
	vákuumos	tonna	328,9	132,2	307,2	93,4	232,4
		HUF/kg	2 187,3	1 631,5	1 640,0	75,0	100,5

Forrás: AKI PÁIR

4. táblázat: **A vágócsirke élő súlyos termelői ára néhány európai uniós tagországban**

Mértékegység	Franciaország ^{a)}		Csehország ^{b)}		Szlovákia ^{c)}		Németország ^{d)}	
	ár	hónap	ár	hónap	ár	hét	ár	hét
HUF/kg élő súly	440	X.	426	XI.	422	1.	437	2.
Mértékegység	Olaszország ^{e)}		Lengyelország ^{f)}		Magyarország ^{g)}			
	ár	hét	ár	hét	ár	hét		
HUF/kg élő súly	451	2.	407	1.	411	1.		

^{a)} Nincs szabvány.^{b)} Élő súly 1,8 kg.^{c)} Élő súly 1,85 kg.^{d)} Észak-Rajna-Vesztfália tartomány. Élő súly 1,5 kg.^{e)} Nagybani piacok, nincs szabvány.^{f)} Élő súly legalább 1,2 kg.^{g)} Élő súly legalább 1,2 kg.

Megjegyzés: Átszámítva az MNB hivatalos középárfolyamán.

Forrás: Agreste, SZIF, Landwirtschaftskammer Nordrhein-Westfalen, PPA-ATIS, ISMEA, MRIRW ZSRIR, AKI PÁIR

5. táblázat: **Az egész csirke (65 százalékos) feldolgozó értékesítési ára az Európai Unióban**

EUR/100 kg

	2023. 1. hét	2023. 52. hét	2024. 1. hét	2024. 1. hét/ 2023. 1. hét (százalék)	2024. 1. hét/ 2023. 52. hét (százalék)
Magyarország	250,40	231,79	245,25	97,9	105,8
Belgium	237,16	223,36	–	–	–
Bulgária	212,14	192,33	191,64	90,3	99,6
Csehország	253,72	242,40	234,43	92,4	96,7
Dánia	–	–	–	–	–
Németország	402,00	419,00	419,00	104,2	100,0
Észtország	–	–	–	–	–
Görögország	297,65	–	–	–	–
Spanyolország	212,40	243,02	239,21	112,6	98,4
Franciaország	300,00	300,00	300,00	100,0	100,0
Horvátország	259,00	261,09	253,22	97,8	97,0
Írország	250,76	–	262,48	104,7	–
Olaszország	325,00	313,00	–	–	–
Ciprus	230,82	245,81	245,81	106,5	100,0
Lettország	–	–	–	–	–
Litvánia	220,51	–	–	–	–
Luxemburg	–	–	–	–	–
Málta	286,67	–	–	–	–
Hollandia	–	–	–	–	–
Ausztria	375,72	348,38	345,00	91,8	99,0
Lengyelország	181,95	168,66	–	–	–
Portugália	222,50	247,50	242,50	109,0	98,0
Románia	204,51	210,80	212,77	104,0	100,9
Szlovénia	309,84	305,97	300,71	97,1	98,3
Szlovákia	236,42	243,26	220,35	93,2	90,6
Finnország	339,52	339,14	337,22	99,3	99,4
Svédország	317,83	322,24	320,29	100,8	99,4
EU	261,72	261,81	260,72	99,6	99,6

Forrás: Európai Bizottság, AKI PÁIR

6. táblázat: **Magyarország baromfihús-külkereskedelme**

			Export			Import		
	Megnevezés	Mérték-egység	2022. I–X.	2023. I–X.	2023. I–X./ 2022. I–X. (százalék)	2022. I–X.	2023. I–X.	2023. I–X./ 2022. I–X. (százalék)
Baromfihús ^{a)}	Mennyiség	tonna	174 427	179 849	103,1	68 012	73 043	107,4
	Érték	millió forint	196 060	219 499	112,0	62 425	70 180	112,4

^{a)} 0207 Baromfi élelmezési célra alkalmas húsa, vágási mellékterméke és belsősége frissen, hűtve vagy fagyasztva.

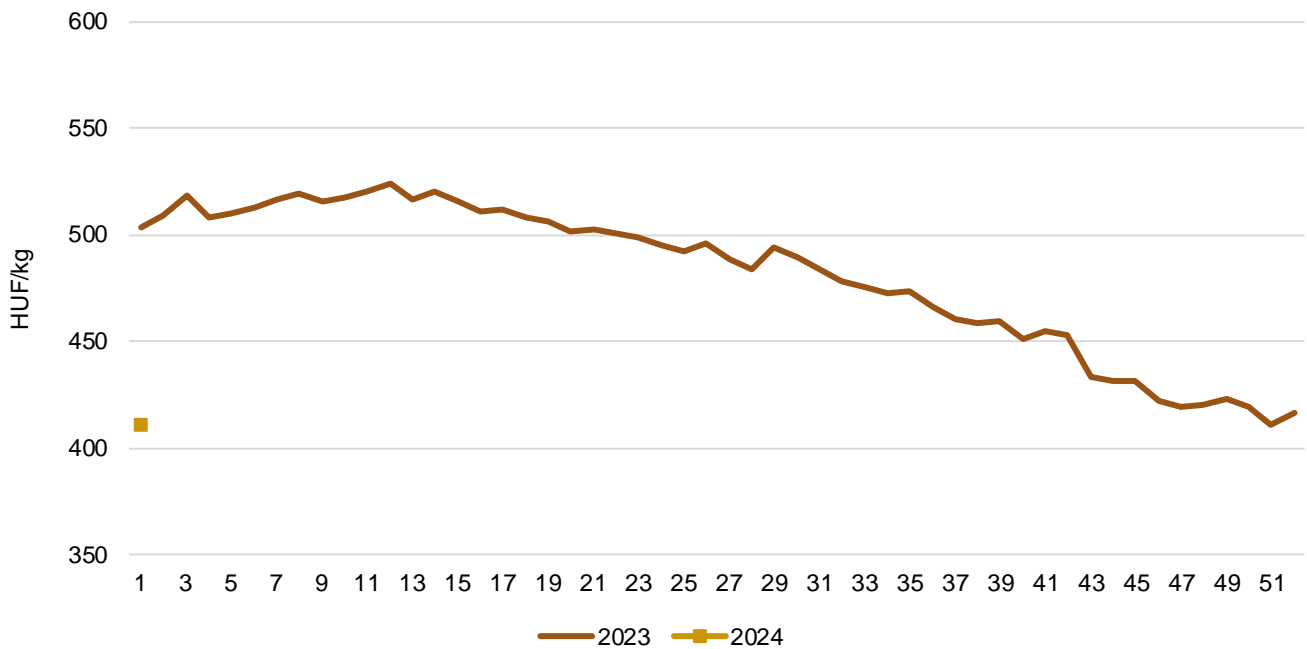
Forrás: KSH

7. táblázat: **A brojlertáp ára Magyarországon**

Megnevezés	Mérték-egység	2022. november	2023. október	2023. november	2023. november/ 2022. november (százalék)	2023. november/ 2023. október (százalék)
Indítótáp (0–3. hét)	tonna	1 106	1 684	1 327	120,0	78,8
	HUF/tonna	176 985	157 175	154 662	87,4	98,4
Nevelőtáp (3–6. hét)	tonna	3 215	3 678	3 604	112,1	98,0
	HUF/tonna	174 940	153 975	152 205	87,0	98,9
Befejezőtáp (6–7. hét)	tonna	4 478	4 652	4 872	108,8	104,7
	HUF/tonna	162 644	145 015	145 105	89,2	100,1

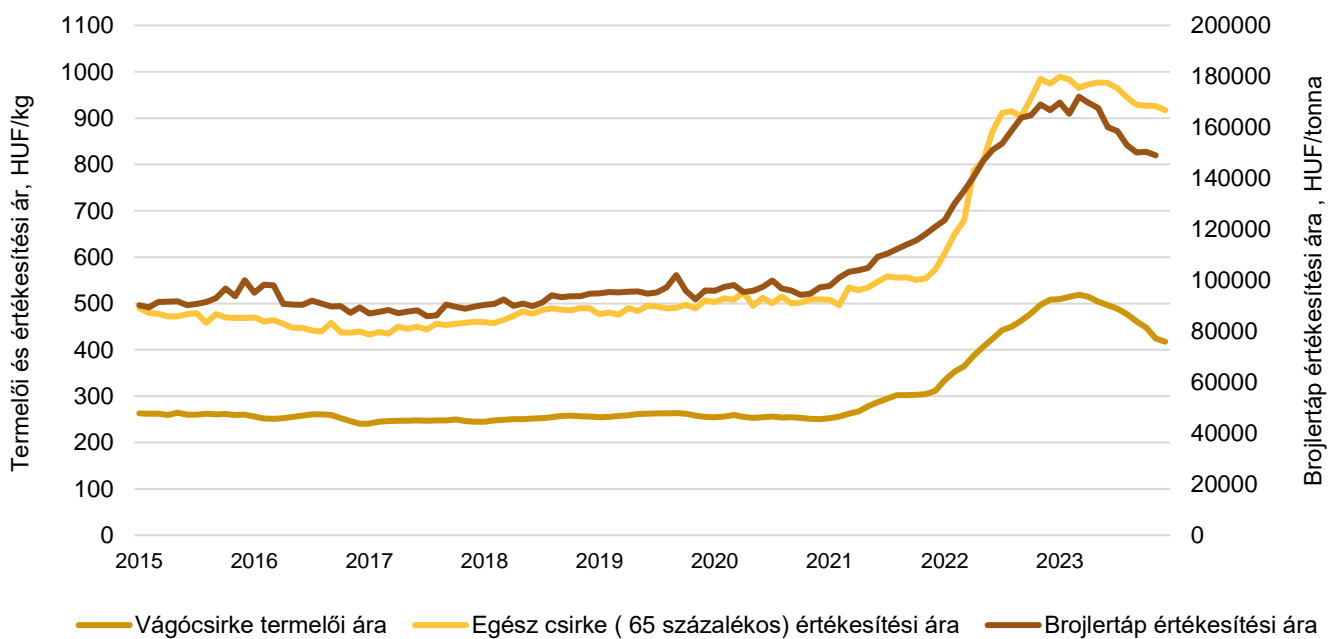
Forrás: AKI PÁIR

1. ábra: A vágócsirke heti termelői ára Magyarországon (2023–2024)



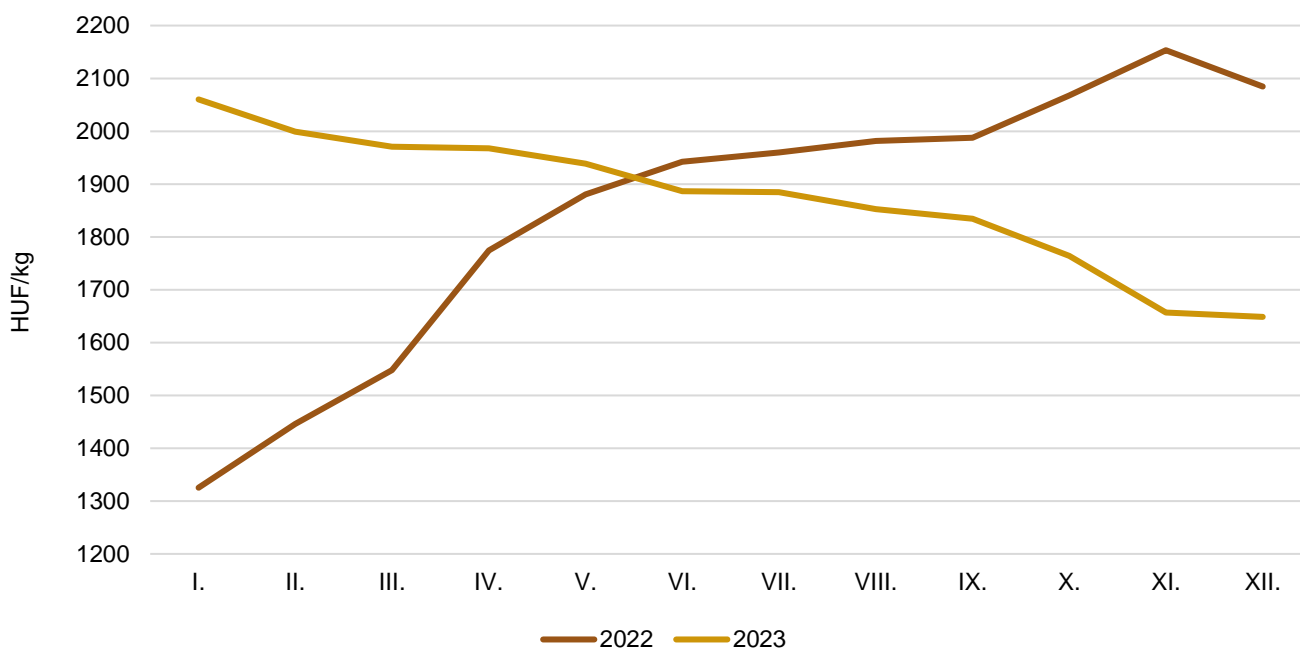
Forrás: AKI PÁIR

2. ábra: A vágócsirke-termékpálya árainak alakulása Magyarországon (2015–2023)



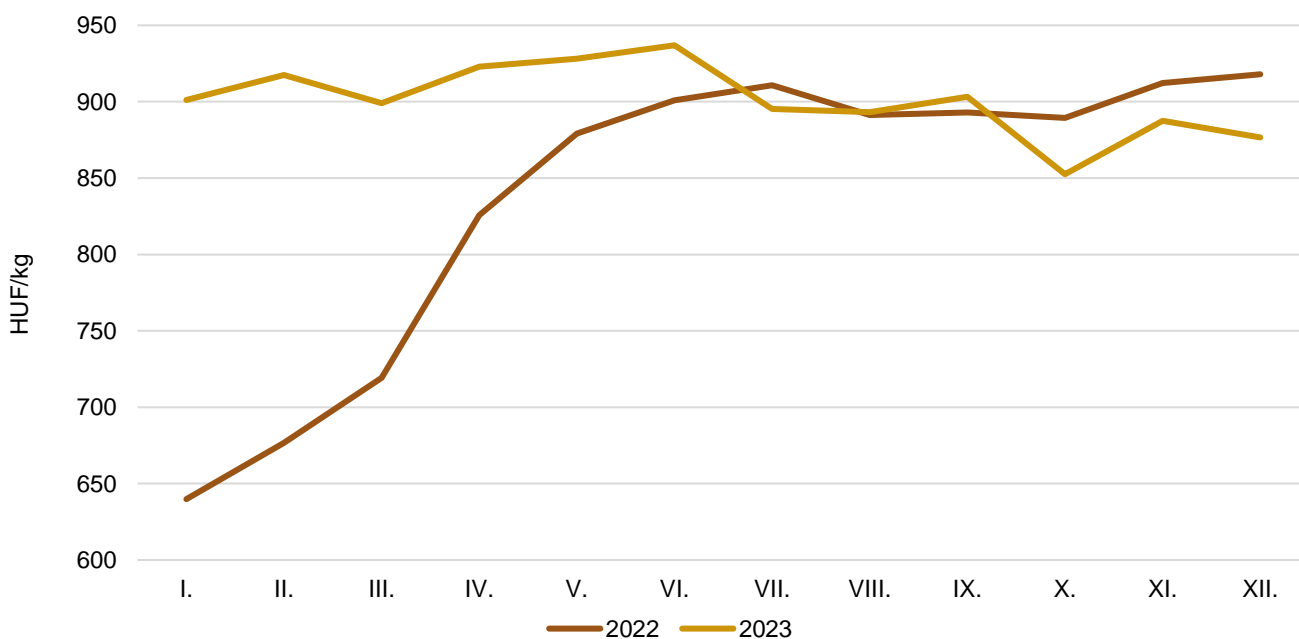
Forrás: AKI PÁIR

3. ábra: **A csirkemell havi feldolgozó értékesítési ára Magyarországon (2022–2023)**

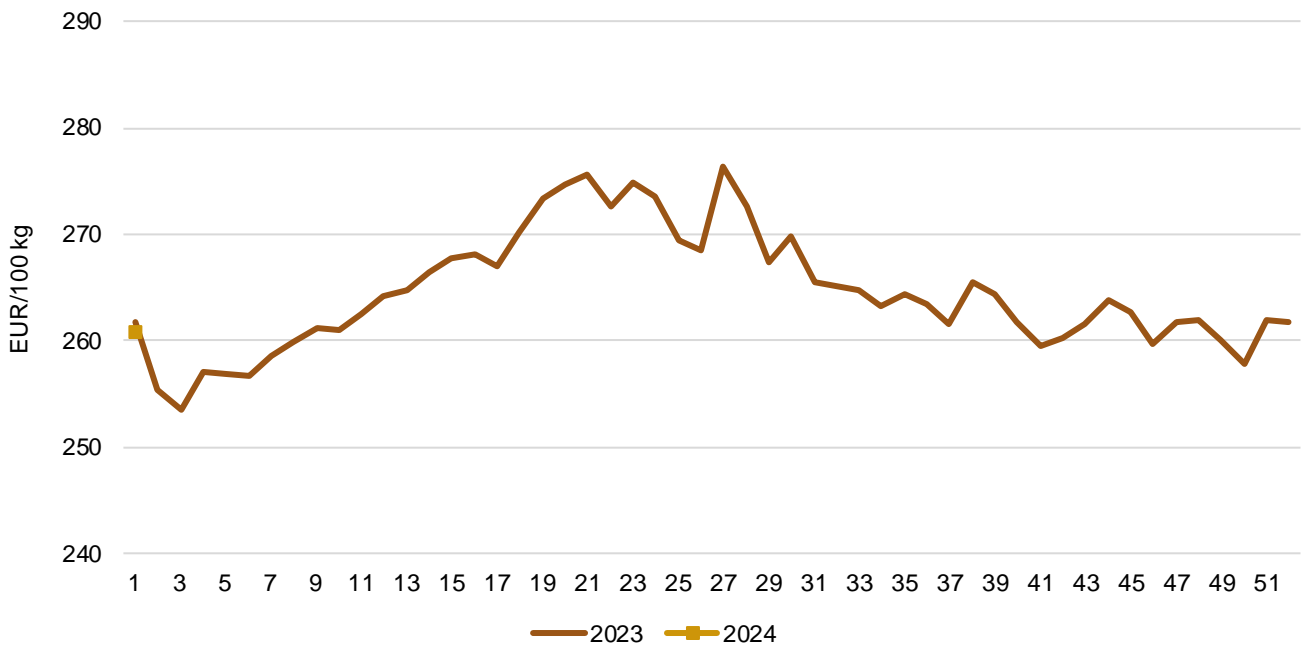


Forrás: AKI PÁIR

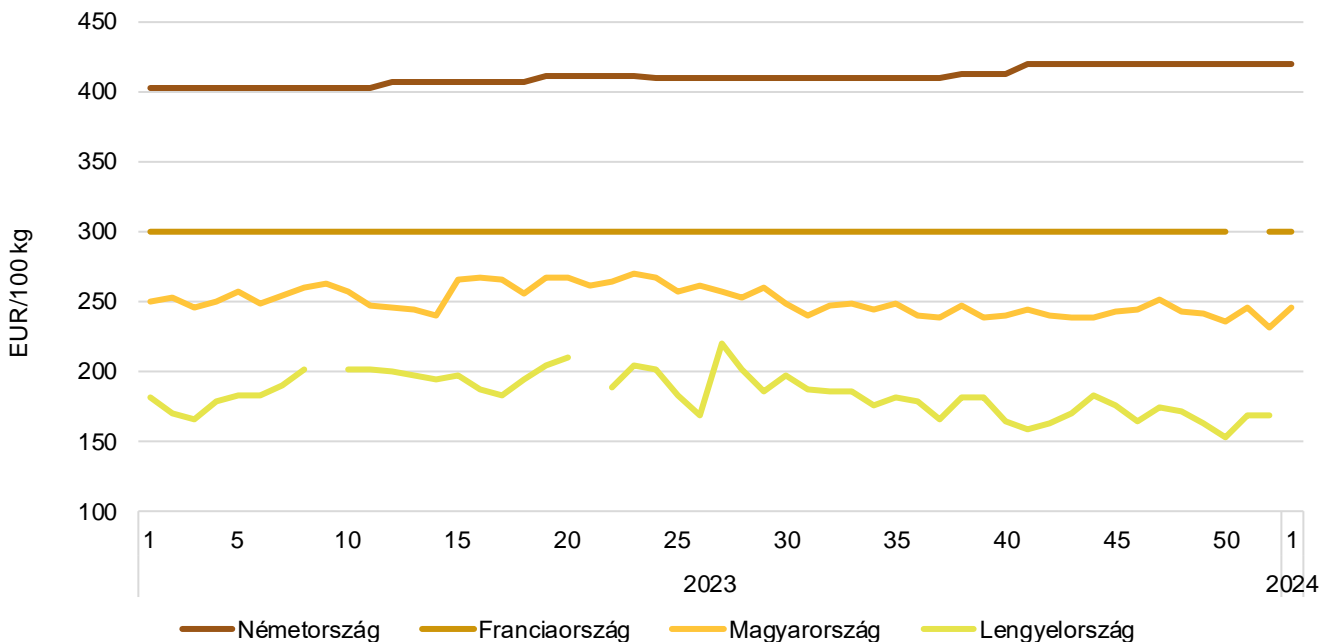
4. ábra: **A csirkecomb havi feldolgozó értékesítési ára Magyarországon (2022–2023)**



Forrás: AKI PÁIR

5. ábra: **Az egész csirke (65 százalékos) heti értékesítési ára az Európai Unióban (2023–2024)**

Forrás: Európai Bizottság

6. ábra: **Az egész csirke (65 százalékos) heti értékesítési ára néhány uniós tagországban (2023–2024)**

Forrás: Európai Bizottság, AKI PÁIR

8. táblázat: **A ketreces tartásból származó tojás csomagolóhelyi értékesítési ára Magyarországon**

Megnevezés		Mértékegység	2023. 1. hét	2023. 52. hét	2024. 1. hét	2024. 1. hét/ 2023. 1. hét (százalék)	2024. 1. hét/ 2023. 52. hét (százalék)
Dobozos (10 darabos)	M	darab	2 174 667	2 773 425	3 169 863	145,8	114,3
		HUF/darab	70,78	57,59	56,25	79,5	97,7
	L	darab	576 838	493 250	578 020	100,2	117,2
		HUF/darab	84,59	72,17	69,55	82,2	96,4
	M+L	darab	2 751 505	3 266 675	3 747 883	136,2	114,7
		HUF/darab	73,67	59,79	58,30	79,1	97,5
Tálcás (30 darabos)	M	darab	2 868 326	2 115 099	2 373 878	82,8	112,2
		HUF/darab	63,92	49,53	51,16	80,0	103,3
	L	darab	1 461 864	829 149	791 495	54,1	95,5
		HUF/darab	67,03	60,58	60,01	89,5	99,1
	M+L	darab	4 330 190	2 944 248	3 165 373	73,1	107,5
		HUF/darab	64,97	52,64	53,37	82,2	101,4
Összesen	M	darab	5 042 993	4 888 524	5 543 741	109,9	113,4
		HUF/darab	66,88	54,10	54,07	80,9	99,9
	L	darab	2 038 702	1 322 399	1 369 515	67,2	103,6
		HUF/darab	71,99	64,90	64,04	89,0	98,7
	M+L	darab	7 081 695	6 210 923	6 913 256	97,6	111,3
		HUF/darab	68,35	56,40	56,04	82,0	99,4

Forrás: AKI PÁIR

9. táblázat: **A mélyalmos tartásból származó tojás csomagolóhelyi értékesítési ára Magyarországon**

Megnevezés		Mértékegység	2023. 1. hét	2023. 52. hét	2024. 1. hét	2024. 1. hét/ 2023. 1. hét (százalék)	2024. 1. hét/ 2023. 52. hét (százalék)
Dobozos (10 darabos)	M	darab
		HUF/darab
	L	darab	367 980
		HUF/darab	84,26
	M+L	darab	771 270
		HUF/darab	74,31
Tálcás (30 darabos)	M	darab	234 240
		HUF/darab	79,65
	L	darab	34 441
		HUF/darab	79,20
	M+L	darab	268 681
		HUF/darab	79,59
Összesen	M	darab	637 530	397 660	750 210	117,7	188,7
		HUF/darab	70,53	56,52	53,36	75,7	94,4
	L	darab	402 421
		HUF/darab	83,82
	M+L	darab	1 039 951	1 044 985	1 233 455	118,6	118,0
		HUF/darab	75,67	70,84	62,97	83,2	88,9

... = Adatvédelmi korlátok miatt nem közölhető adat

Forrás: AKI PÁIR

10. táblázat: **Az L méretosztályú étkezési tojás csomagolóhelyi értékesítési ára néhány európai uniós tagországban**

Mértékegység	Szlovákia		Magyarország		Lengyelország		Olaszország	
	ár	hét	ár	hét	ár	hét	ár	hét
HUF/100 darab	5 606	1.	6 404	1.	5 951	1.	5 741	2.

Megjegyzés: Átszámítva az MNB hivatalos középárfolyamán.
 Forrás: PPA ATIS, AKI PÁIR, MRIRW ZSRIR, ISMEA

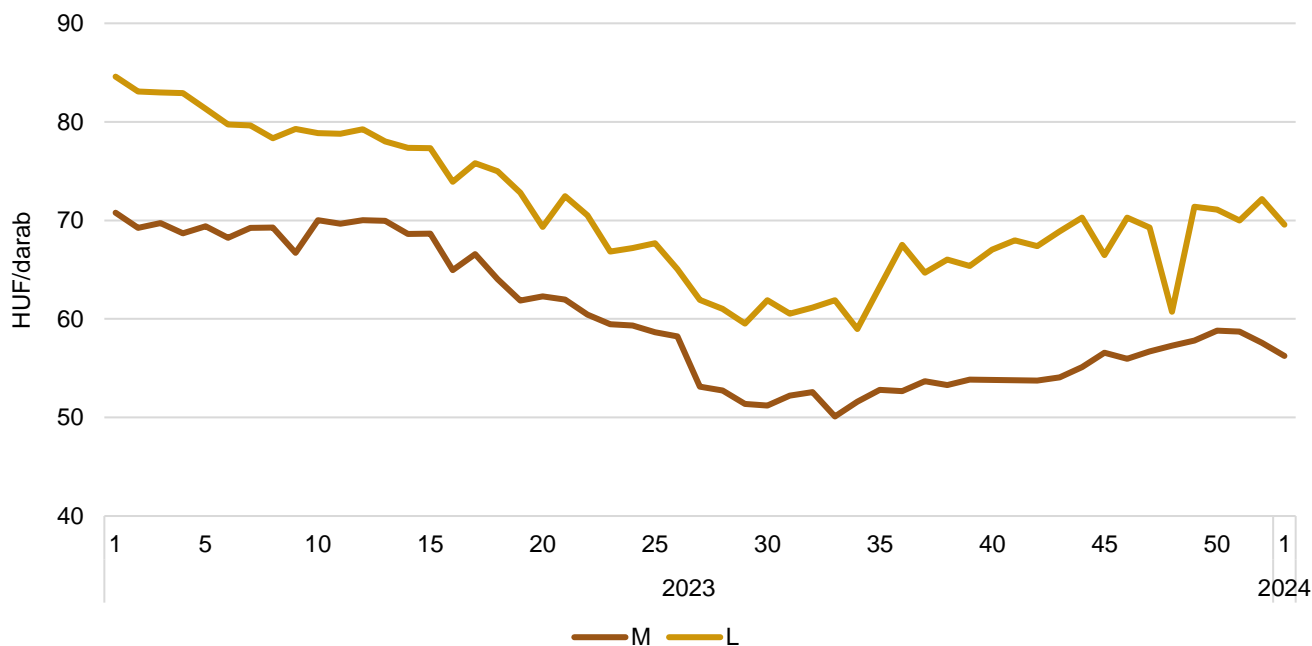
11. táblázat: **Az étkezési tojás (M+L) csomagolóhelyi értékesítési ára az Európai Unióban**

EUR/100 kg

	2023. 1. hét	2023. 52. hét	2024. 1. hét	2024. 1. hét/ 2023. 1. hét (százalék)	2024. 1. hét/ 2023. 52. hét (százalék)
Magyarország	281,50	245,35	245,06	87,1	99,9
Belgium	274,27	211,47	–	–	–
Bulgária	238,41	239,22	229,60	96,3	96,0
Csehország	229,68	182,26	176,79	77,0	97,0
Dánia	–	–	–	–	–
Németország	246,96	247,93	246,34	99,7	99,4
Észtország	226,40	221,41	255,14	112,7	115,2
Görögország	215,20	–	–	–	–
Spanyolország	224,39	201,75	201,70	89,9	100,0
Franciaország	255,34	244,58	244,58	95,8	100,0
Horvátország	295,98	265,96	265,73	89,8	99,9
Írország	216,08	231,55	232,00	107,4	100,2
Olaszország	276,19	251,58	251,58	91,1	100,0
Ciprus	170,79	172,91	172,91	101,2	100,0
Lettország	200,61	207,89	198,15	98,8	95,3
Litvánia	191,02	188,31	174,90	91,6	92,9
Luxemburg	–	–	–	–	–
Málta	206,33	–	–	–	–
Hollandia	258,00	215,00	214,00	82,9	99,5
Ausztria	274,44	270,79	268,42	97,8	99,1
Lengyelország	259,84	–	230,30	88,6	–
Portugália	244,71	234,79	234,79	95,9	100,0
Románia	208,07	189,74	191,40	92,0	100,9
Szlovénia	209,37	232,85	235,66	112,6	101,2
Szlovákia	245,91	208,03	205,23	83,5	98,7
Finnország	208,81	210,25	209,46	100,3	99,6
Svédország	247,29	242,54	244,02	98,7	100,6
EU	247,83	230,35	228,77	92,3	99,3

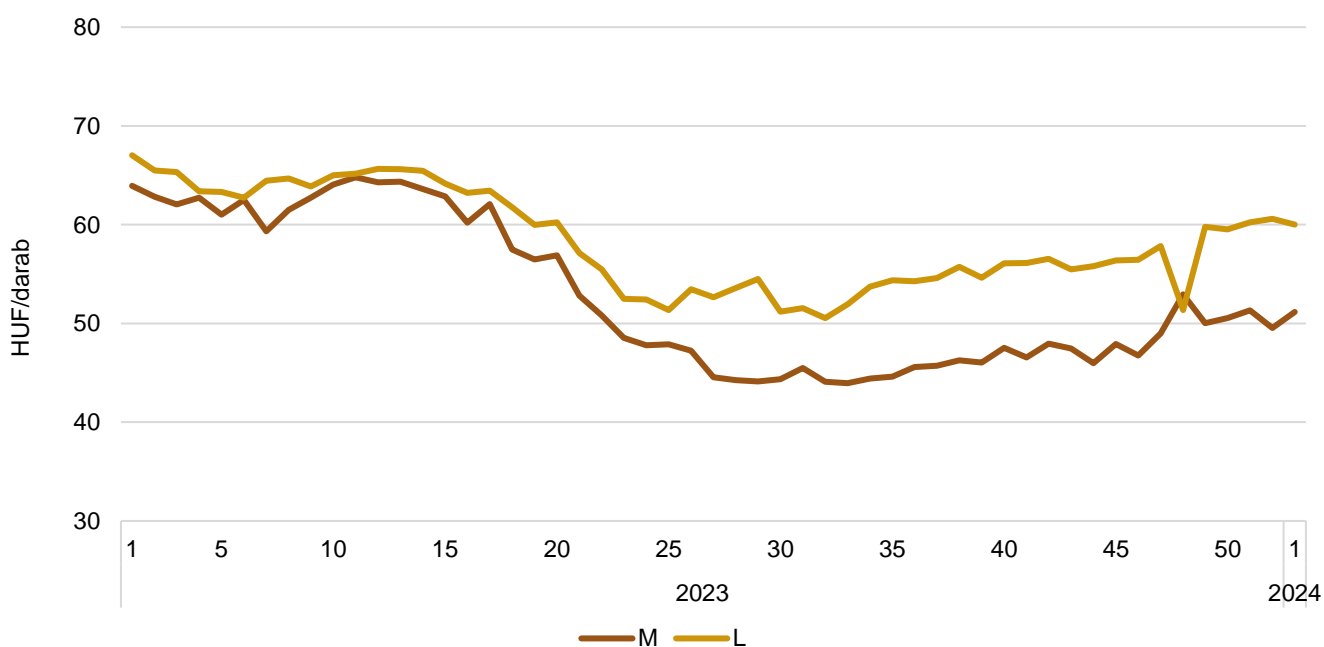
Forrás: Európai Bizottság, AKI PÁIR

7. ábra: **A ketreces tartásból származó dobozos tojás heti csomagolóhelyi értékesítési ára Magyarországon (2023–2024)**

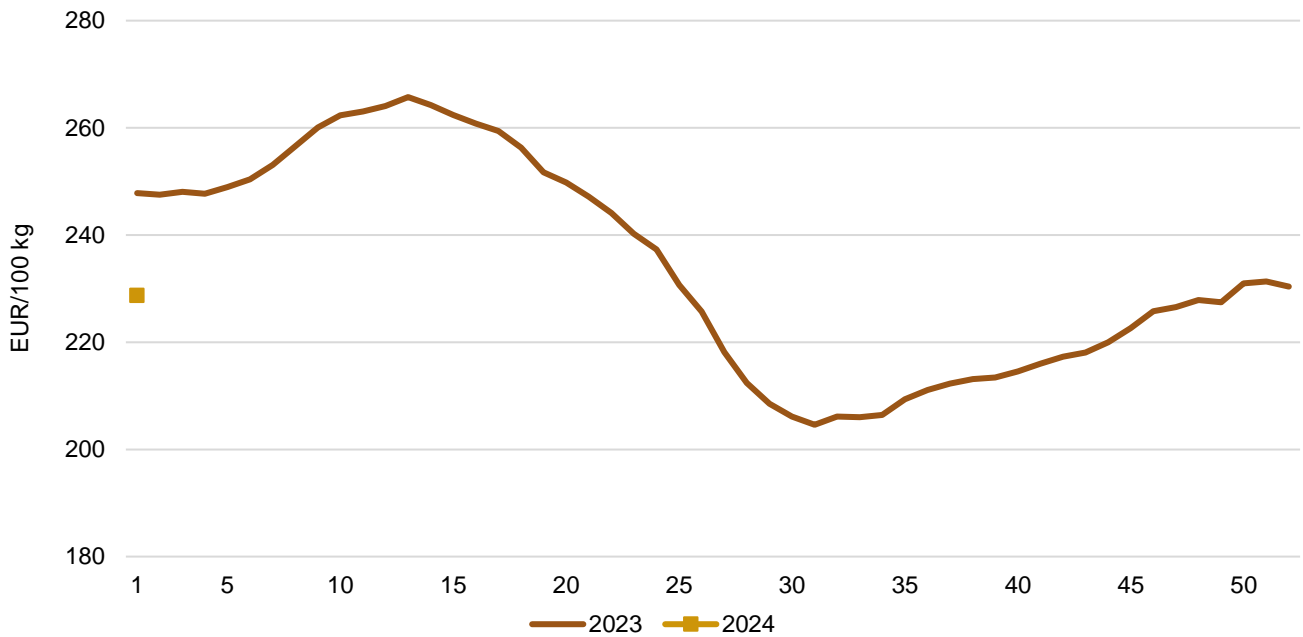


Forrás: AKI PÁIR

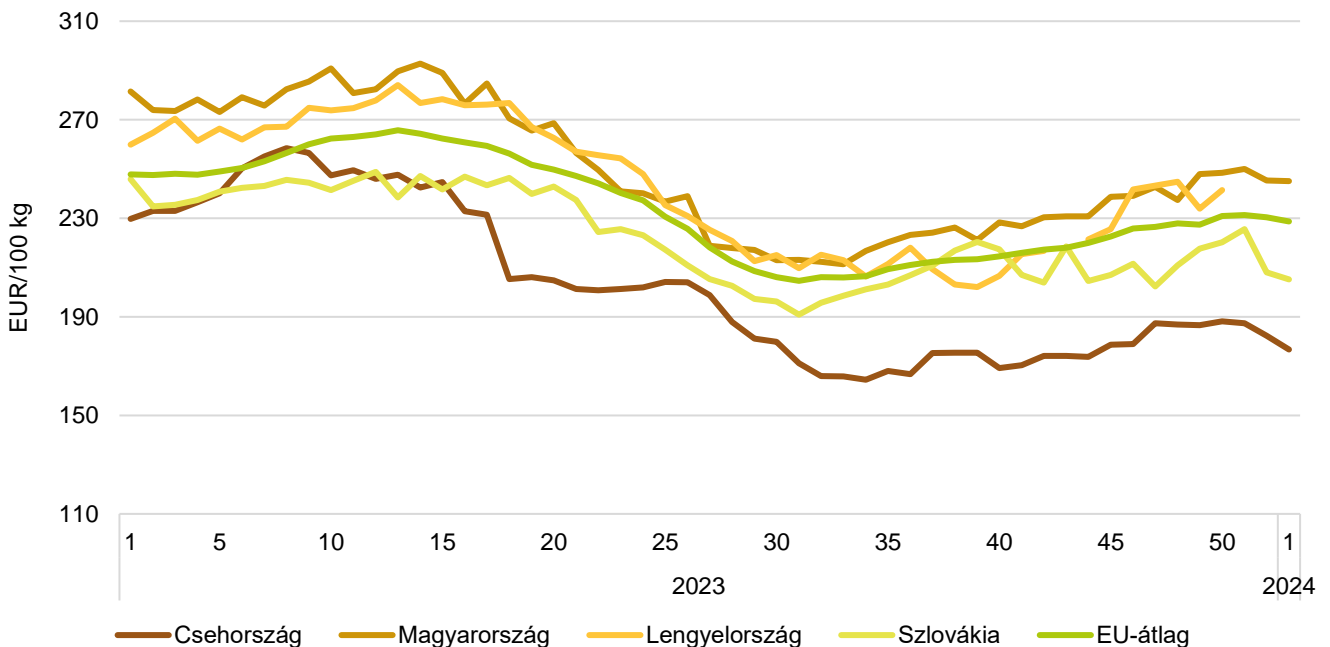
8. ábra: **A ketreces tartásból származó tálcás tojás heti csomagolóhelyi értékesítési ára Magyarországon (2023–2024)**



Forrás: AKI PÁIR

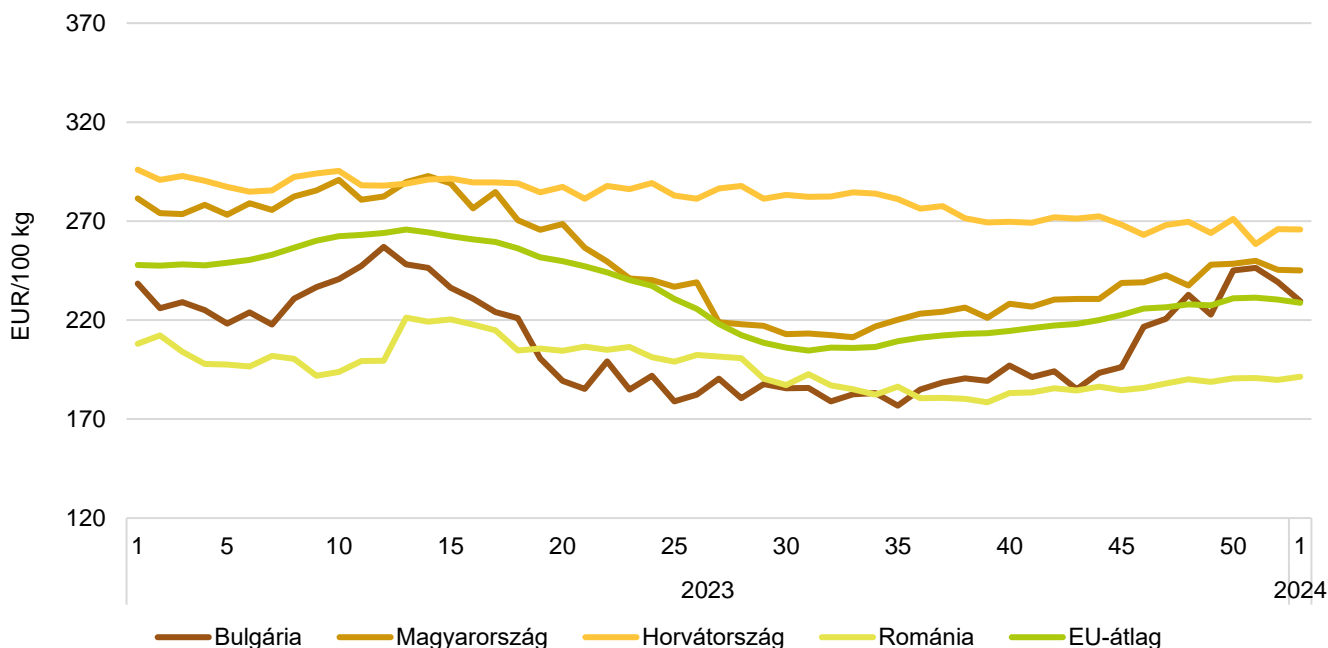
9. ábra: **Az étkezési tojás (M+L) heti csomagolóhelyi értékesítési ára az Európai Unióban (2023–2024)**

Forrás: Európai Bizottság

10. ábra: **Az étkezési tojás (M+L) heti csomagolóhelyi értékesítési ára néhány uniós tagországban I. (2023–2024)**

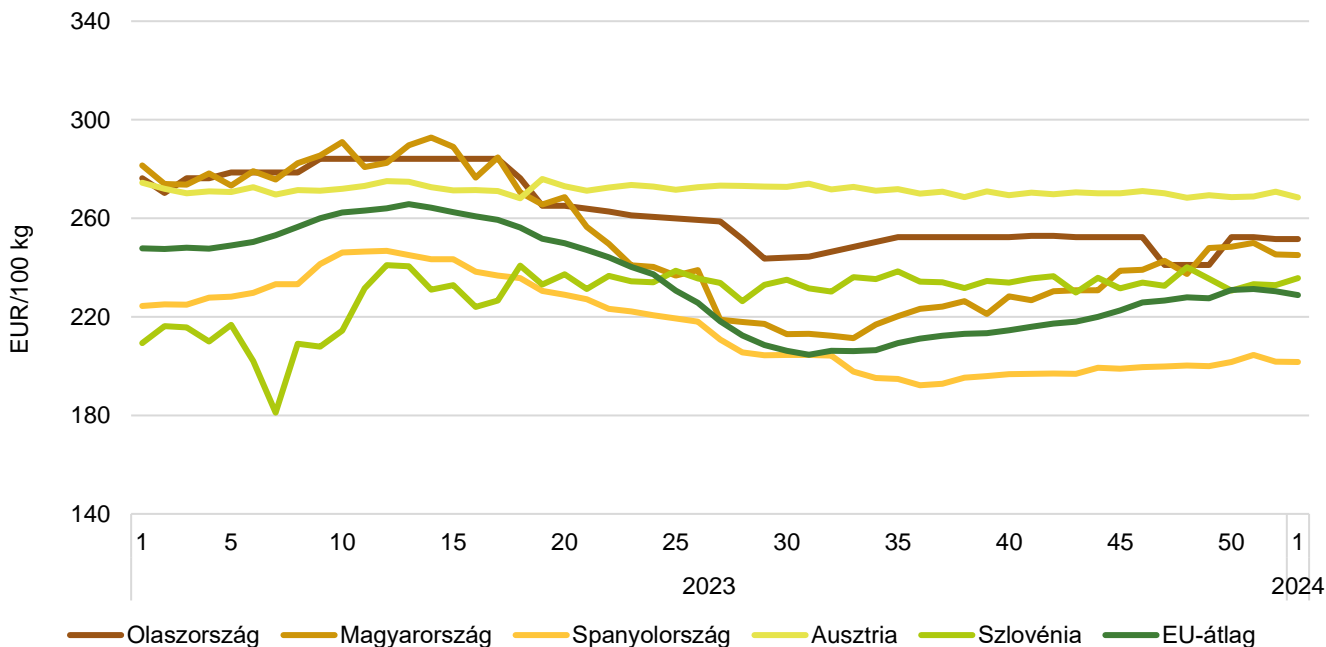
Forrás: Európai Bizottság, AKI PÁIR

11. ábra: **Az étkezési tojás (M+L) heti csomagolóhelyi értékesítési ára néhány uniós tagországban II. (2023–2024)**



Forrás: Európai Bizottság, AKI PÁIR

12. ábra: **Az étkezési tojás (M+L) heti csomagolóhelyi értékesítési ára néhány uniós tagországban III. (2023–2024)**

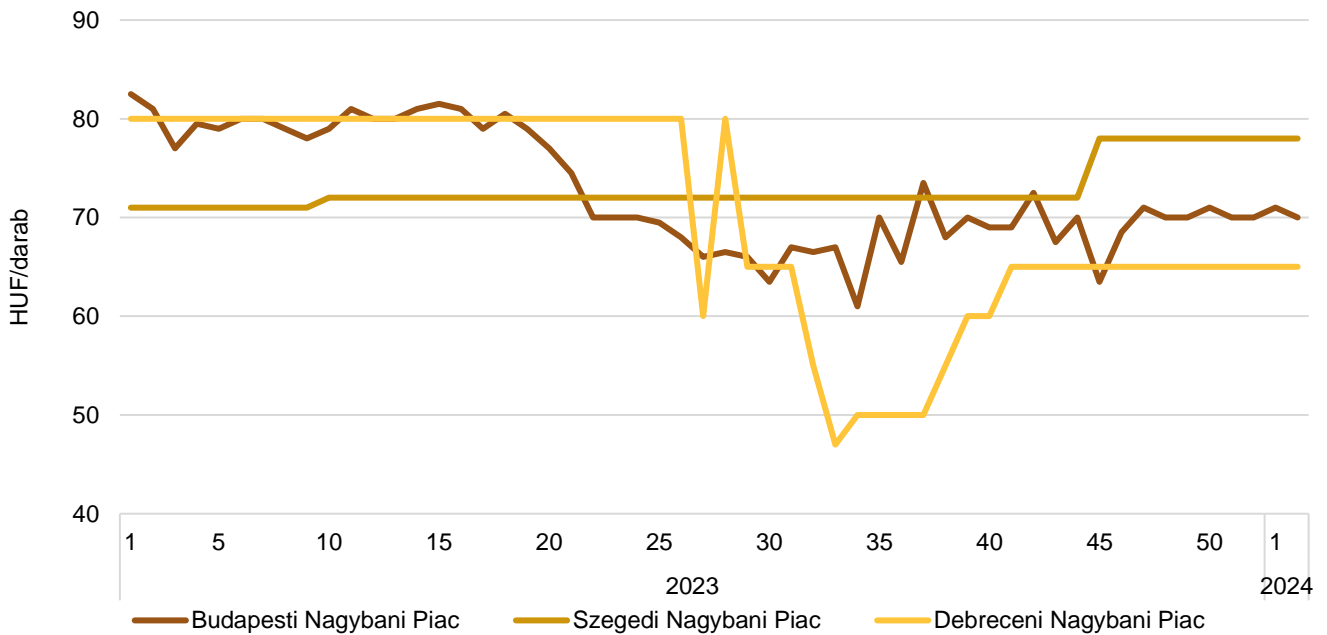


Forrás: Európai Bizottság, AKI PÁIR

12. táblázat: **A tojás bruttó leggyakoribb ára a nagybani és fogyasztói piacokon**

	HUF/darab				
	2023. 2. hét	2024. 1. hét	2024. 2. hét	2024. 2. hét/ 2023. 2. hét (százalék)	2024. 2. hét/ 2024. 1. hét (százalék)
Budapesti Nagybani Piac	81	71	70	86,4	98,6
Szegedi Nagybani Piac	71	–	78	109,9	–
Debreceni Nagybani Piac	80	–	65	81,3	–
Budapesti Fehérvári úti Fogyasztói Piac	85	–	75	88,2	–
Budapesti Várház körüli Fogyasztói Piac	85	–	70	82,4	–
Szegedi Fogyasztói Piac	80	–	95	118,8	–
Debreceni Fogyasztói Piac	80	–	80	100,0	–

Forrás: AKI PÁIR

13. ábra: **A tojás bruttó leggyakoribb ára a nagybani piacokon (2023–2024)**

Forrás: AKI PÁIR

Nemzetközi előrevetítések

13. táblázat: **A világ csirkehústermelése (2020–2024)**

ezer tonna

	2020	2021	2022	2023	2024 ^{a)}	2023/2022 (százalék)	2024/2023 (százalék)
USA	20 255	20 391	20 992	21 125	21 396	100,6	101,3
Brazília	13 880	14 500	14 465	14 900	15 050	103,0	101,0
Kína	14 600	14 700	14 300	14 300	13 870	100,0	97,0
Európai Unió	11 030	10 840	10 870	11 030	11 100	101,5	100,6
Oroszország	4 680	4 600	4 800	4 875	4 950	101,6	101,5
Mexikó	3 596	3 665	3 763	3 850	3 940	102,3	102,3
Egyéb	31 618	32 364	32 625	32 179	32 995	98,6	102,5
Összesen	99 659	101 060	101 815	102 259	103 301	100,4	101,0

^{a)} Előrevetítés.
Forrás: USDA

14. táblázat: **A világ csirkehúsfogyasztása (2020–2024)**

ezer tonna

	2020	2021	2022	2023	2024 ^{a)}	2023/2022 (százalék)	2024/2023 (százalék)
USA	16 994	17 167	17 673	17 866	18 093	101,1	101,3
Kína	15 211	15 031	14 401	14 575	14 165	101,2	97,2
Brazília	10 010	10 279	10 023	10 057	10 026	100,3	99,7
Európai Unió	9 652	9 648	9 849	10 025	10 110	101,8	100,8
Mexikó	4 431	4 575	4 666	4 820	4 960	103,3	102,9
Oroszország	4 688	4 632	4 750	4 805	4 875	101,2	101,5
Japán	2 757	2 848	2 877	2 879	2 880	100,1	100,0
Egyesült Királyság	2 068	2 173	2 452	2 530	2 530	103,2	100,0
Egyéb	31 433	32 233	32 557	32 323	33 181	99,3	102,7
Összesen	97 244	98 586	99 248	99 880	100 820	100,6	100,9

^{a)} Előrevetítés.
Forrás: USDA

15. táblázat: **A világ csirkehúsimportja (2020–2024)**

ezer tonna

	2020	2021	2022	2023	2024 ^{a)}	2023/2022 (százalék)	2024/2023 (százalék)
Japán	1 005	1 077	1 101	1 090	1 095	99,0	100,5
Mexikó	842	917	915	975	1 025	106,6	105,1
Egyesült Királyság	732	689	903	890	900	98,6	101,1
Európai Unió	660	647	704	720	735	102,3	102,1
Kína	999	788	633	800	825	126,4	103,1
Szaúd-Arábia	618	615	594	640	665	107,7	103,9
Irak	468	388	485	535	500	110,3	93,5
Fülöp-szigetek	336	437	498	450	475	90,4	105,6
USA	66	72	83	55	64	66,3	116,4
Egyéb	4 956	5 179	5 174	5 077	5 214	98,1	102,7
Összesen	10 682	10 809	11 090	11 232	11 498	101,3	102,4

^{a)} Előrevetítés.
Forrás: USDA

16. táblázat: **A világ csirkehúsexportja (2020–2024)**

ezer tonna

	2020	2021	2022	2023	2024 ^{a)}	2023/2022 (százalék)	2024/2023 (százalék)
Brazília	3 875	4 226	4 447	4 845	5 025	108,9	103,7
USA	3 376	3 353	3 316	3 324	3 358	100,2	101,0
Európai Unió	2 038	1 839	1 725	1 725	1 725	100,0	100,0
Thaiföld	941	907	1 021	1 090	1 120	106,8	102,8
Törökország	465	559	646	450	490	69,7	108,9
Kína	388	457	532	525	530	98,7	101,0
Ukrajna	428	458	419	440	450	105,0	102,3
Egyéb	1 591	1 509	1 468	1 207	1 304	82,2	108,0
Összesen	13 102	13 308	13 574	13 606	14 002	100,2	102,9

^{a)} Előrevetítés.
Forrás: USDA

17. táblázat: **Az Európai Unió baromfihúsiparának kilátásai rövid távon (2019–2024)**

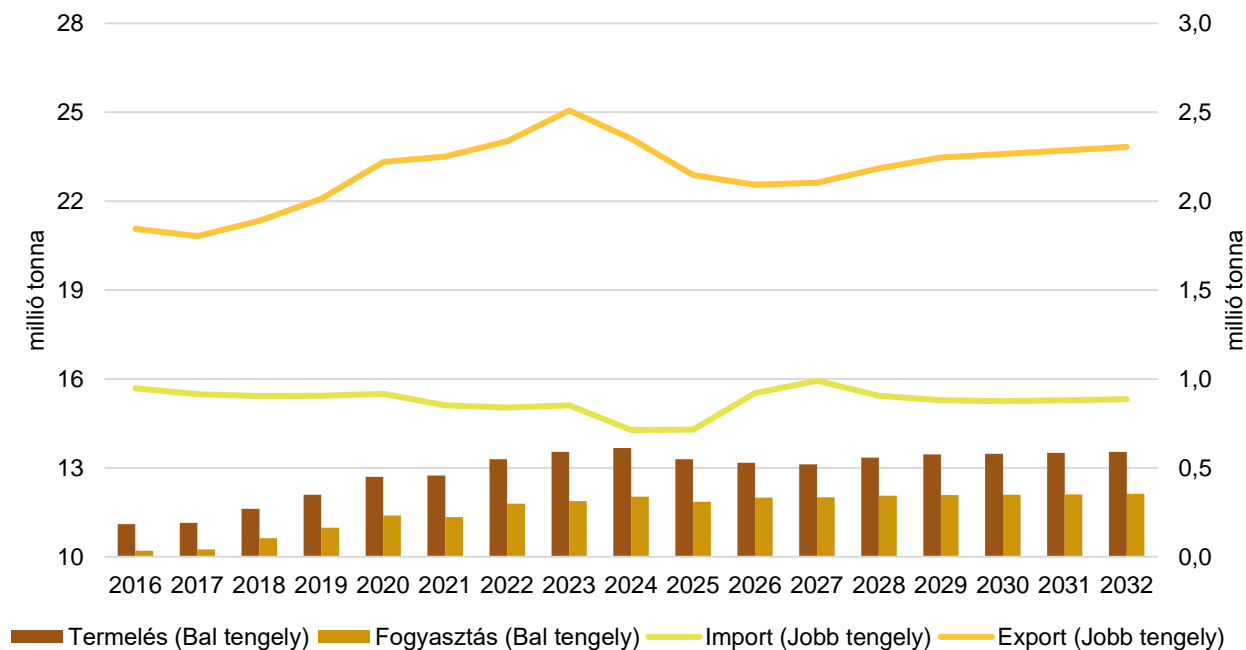
ezer tonna

	2019	2020	2021	2022	2023 ^{a)}	2024 ^{b)}	2023/2022 (százalék)	2024/2023 (százalék)
Bruttó termelés	13 543	13 669	13 301	13 067	13 496	13 653	103,3	101,2
Import	848	710	713	796	892	910	112,0	102,0
Export	2 499	2 345	2 136	1 935	1 877	1 952	97,0	104,0
Összes fogyasztás	11 886	12 029	11 869	11 925	12 505	12 605	104,9	100,8
Egy főre vetített fogyasztás (kg)	23,4	23,7	23,4	23,4	24,4	24,6	104,3	100,7
Önellátottság (százalék)	114	114	112	110	108	108	98,2	100,0

a) Becslés.

b) Előrevetítés.

Forrás: Európai Bizottság

14. ábra: **Az Európai Unió baromfihúsiparának kilátásai középtávon (2016–2032)**

Forrás: Európai Bizottság

