

Ecuación de la Recta Bajo Distintas Razones

Erik López-García¹

eriklg@zacatepec.tecnm.mx

<https://orcid.org/0000-0003-2667-6474>

Tecnológico Nacional de México
IT de Zacatepec
México

Manuel Salgado Rodríguez

manuel.sr@zacatepec.tecnm.mx

<https://orcid.org/0009-0002-1143-9281>

Tecnológico Nacional de México
IT de Zacatepec
México

Enrique de Jesús Moreno Carpintero

enrique.mc@zacatepec.tecnm.mx

<https://orcid.org/0000-0002-5472-1503>

Tecnológico Nacional de México
IT de Zacatepec
México

Irma Magali Rojas Campos

irma.rc@zacatepec.tecnm.mx

<https://orcid.org/0009-0009-1623-7620>

Tecnológico Nacional de México
IT de Zacatepec
México

Abel Flores Moreno

abel.fm@zacatepec.tecnm.mx

<https://orcid.org/0009-0008-3833-167X>

Tecnológico Nacional de México
IT de Zacatepec
México

José Rodolfo Sánchez Rivera

L19090925@zacatepec.tecnm.mx

<https://orcid.org/0009-0006-7817-7334>

Tecnológico Nacional de México
IT de Zacatepec
México

RESUMEN

La manera común en la que calculamos la ecuación de una recta es por la razón de la tangente, dado que es la más fácil de calcular por el menor número de operaciones. Sin embargo, en este artículo vemos el comportamiento de las demás razones para la obtención de una recta. El resultado al que llegamos es el mismo en todas las razones, es decir, demostramos que no importa la razón por la que calculemos la ecuación de la recta, la ecuación simplificada es la misma. En pocas palabras, la ecuación de una recta es invariante con las razones trigonométricas.

Palabras clave: ecuación de la recta; razones trigonométricas; geometría analítica

¹ Autor principal.

Correspondencia: enrique.mc@zacatepec.tecnm.mx

Equation of the Line Under Different Ratios

ABSTRACT

The common way in which we calculate the equation of a line is by the tangent ratio, since it is the easiest to calculate due to the fewest number of operations. However, in this article we see the behavior of the other reasons mathematics for obtaining a straight line. The result we get is the same in all reasons, and to say, we demonstrate that it doesn't matter the reason why we calculate the equation of a line, the simplified equation is the same. Simply put, the equation of a line is invariant with trigonometric ratios.

Keywords: equation of the line; trigonometric ratios; analytic geometry

Artículo recibido 15 noviembre 2023
Aceptado para publicación: 20 diciembre 2023

INTRODUCCIÓN

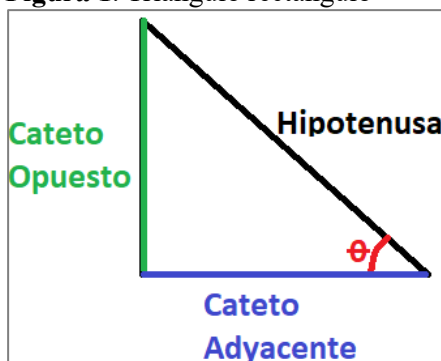
Desde que cursamos la educación preescolar y hasta llegar a la educación superior, desarrollamos conceptos y fundamentos acerca de las matemáticas, en donde empezamos a desarrollar cierta inteligencia e inclusive estrategias para resolver diversos problemas matemáticos, que a veces, lo hacemos hasta inconscientemente. Pero es cierto, que a medida que vamos cursando diversos grados, las matemáticas se nos vuelven tediosas, aburridas y en cierto punto incomprensibles. La trigonometría, así como varias ramas de las matemáticas juega un papel muy importante en el conocimiento del ser humano, el explicar y entender dicha rama, no siempre da los resultados deseados, sin embargo, hoy en día la investigación en este rubro es importante, ya que se desarrollan nuevas técnicas y/o estrategias para el mejor aprendizaje (Fernández et al., 2016; San Martín, 2013).

La trigonometría por su parte estudia las relaciones entre los lados y ángulos de un triángulo, de aquí, que las razones trigonométricas son las relaciones entre los lados de un triángulo y dependen de los ángulos de este. Las razones trigonométricas básicas son: seno, coseno y tangente, y su importancia es tal que se utilizan en múltiples casos de la ingeniería (Vázquez, 2020)

A través de la trigonometría podremos resolver diferentes problemas con el fin de facilitar su cálculo y exactitud en la vida diaria, teniendo en cuenta que los análisis matemáticos nos ayudan a tener una mejor eficiencia en todos los trabajos que efectuemos.

A través de un triángulo rectángulo tenemos 6 diferentes tipos de razones trigonométricas (Marcela, 2021), dependiendo el lado que tomemos en cuenta (Benjamín, 2009). Véase la siguiente figura:

Figura 1. Triángulo rectángulo



Las seis razones trigonométricas que se conocen (Sanabria, 2004), (Paz, 2014) son:

$$\text{Seno}(\theta) = \frac{\text{Cateto Opuesto}}{\text{Hipotenusa}}, \text{Coseno}(\theta) = \frac{\text{Cateto Adyacente}}{\text{Hipotenusa}},$$

$$\text{Tangente}(\theta) = \frac{\text{Cateto Opuesto}}{\text{Cateto Adyacente}}, \text{Cosecante}(\theta) = \frac{\text{Hipotenusa}}{\text{Cateto Opuesto}},$$

$$\text{Secante}(\theta) = \frac{\text{Hipotenusa}}{\text{Cateto Adyacente}}, \text{Cotangente}(\theta) = \frac{\text{C. Adyacente}}{\text{C. Opuesto}}.$$

Se puede notar que las razones cosecante, secante y cotangente son los recíprocos de las razones trigonométricas básicas *Seno*, *Coseno* y *Tangente* (Gómez, 2004), es decir, se tienen las siguientes identidades trigonométricas (Alexy, 2016):


$$\text{Cosecante}(\theta) = \frac{1}{\text{Seno}(\theta)},$$

$$\text{Secante}(\theta) = \frac{1}{\text{Coseno}(\theta)},$$

$$\text{Cotangente}(\theta) = \frac{1}{\text{Tangente}(\theta)}.$$

Por definición una línea recta, es una línea que se extiende en una misma dirección (Ortiz, 2007), (López, 2009). Véase la siguiente figura.

Figura 2. Línea recta.

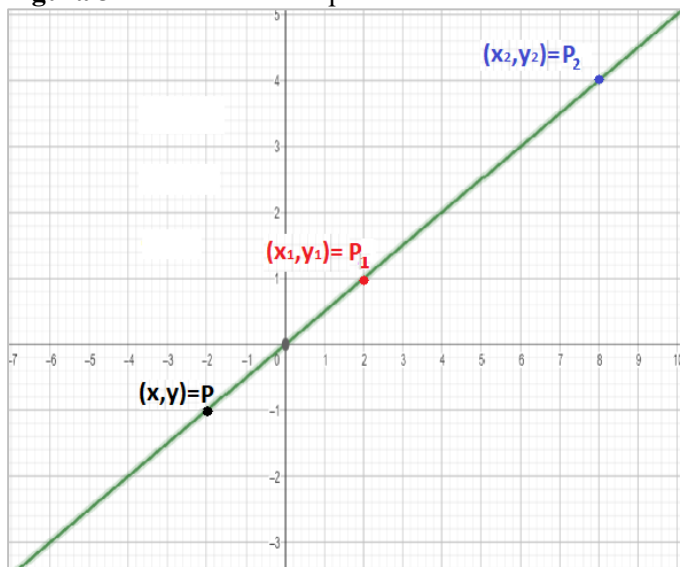


En los cursos de geometría analítica (Esteban, 2016), se ve el tema de la ecuación de una recta, donde se tiene la siguiente fórmula con dos puntos dados $P_1 = (x_1, y_1)$ y $P_2 = (x_2, y_2)$:

$$y - y_1 = \frac{y_2 - y_1}{x_2 - x_1} (x - x_1). \quad \dots \text{ Ec. (1)}$$

Vease la siguiente figura.

Figura 3. Línea recta en el plano cartesiano.



Si pasamos el factor $(x - x_1)$ de la ecuación (1) al miembro izquierdo (Aguilar, 1998), nos queda la siguiente expresión:

$$\frac{y - y_1}{x - x_1} = \frac{y_2 - y_1}{x_2 - x_1}. \quad \dots Ec. (2)$$

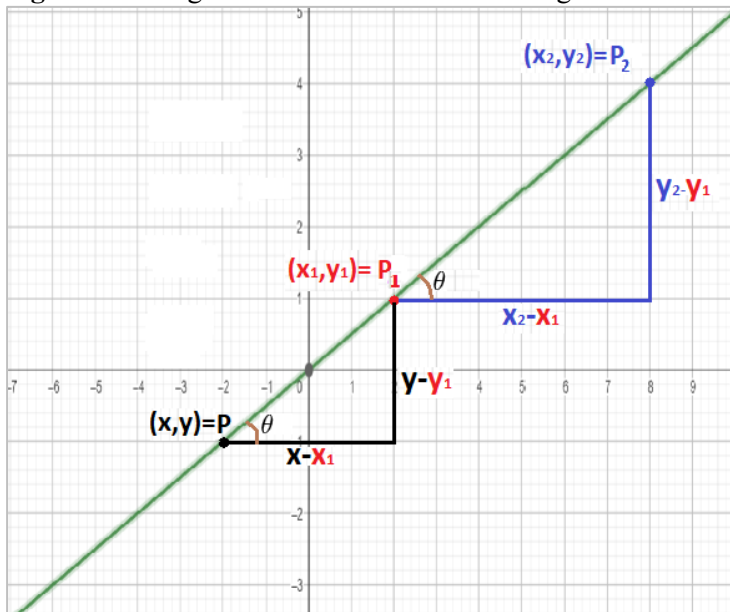
Esta ecuación la podemos interpretar como la función tangente de los triángulos correspondientes a los puntos dados P_1 y P_2 con la diferentes de sus ordenadas y abscisas respectivas (Apolo, 2013), véase la figura 4.

Ya que la dirección no cambia por definición de línea recta, esto nos dice que la razón trigonométrica tangente no varía en ninguna elección de dos puntos de la recta (Vázquez, 2009), en pocas palabras, se conserva el ángulo θ desde cualesquiera dos puntos de está.

$$\text{Tangente}(\theta) = \frac{y - y_1}{x - x_1} = \frac{y_2 - y_1}{x_2 - x_1}.$$

Ahora que pasa si iniciamos desde otras funciones trigonométricas diferentes a la tangente, como, por ejemplo, la razón seno o coseno (Gil, 2021). Demostraremos que no importa la razón trigonométrica que utilicemos siempre llegamos a la misma ecuación de la recta, es decir la ecuación (1).

Figura 4. Triángulos con las diferencias de longitudes.



Lo relevante de esto, es que demostraremos que la ecuación de una recta es invariante ante cualquier razón trigonométrica y esto lo podemos aplicar para trabajar con la razón trigonométricas más fácil de operar, que en este caso es por medio de la razón tangente para llegar a la ecuación de una recta (Del, 2008).

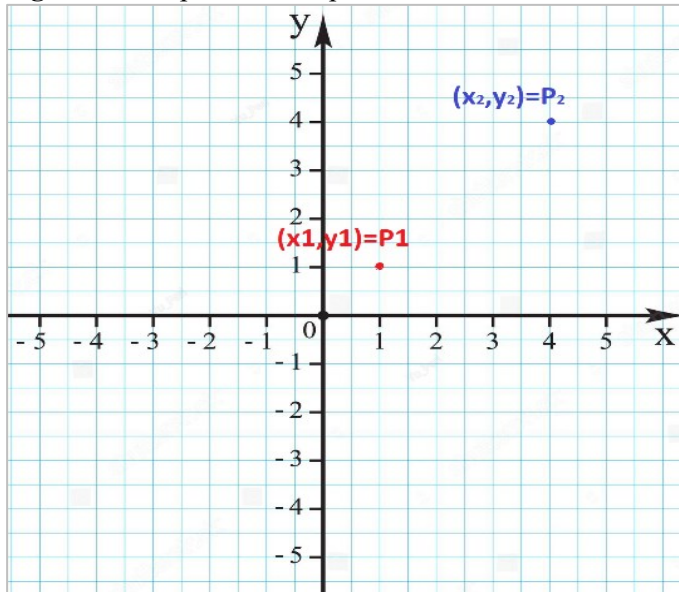
Tangente(θ).

METODOLOGÍA

La investigación que realizamos es de matemáticas teóricas, para ser más específico en “Geometría analítica”. En este estudio resaltamos que la metodología empleada es la algebraica, es decir, no empleamos algo cualitativo o cuantitativo, sino el álgebra de manera directa para obtener resultados de la recta en el plano cartesiano.

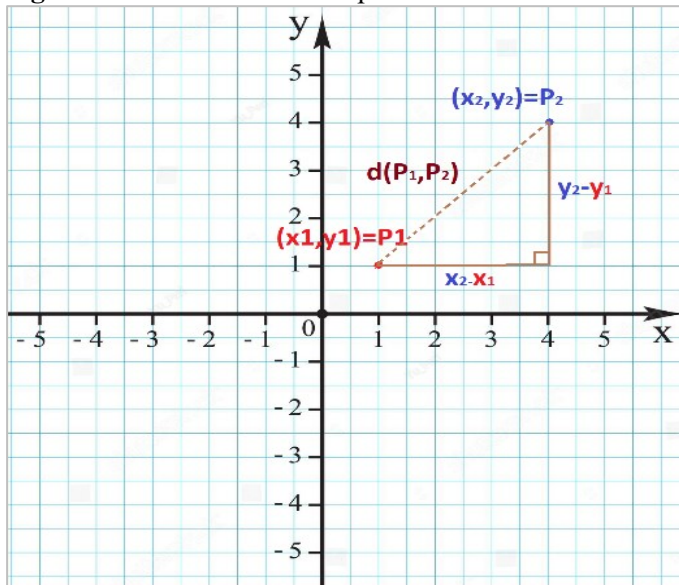
Dentro de la teoría que ocupamos, es la fórmula de la distancia entre dos puntos en un plano cartesiano (Lorenz, 2012), ya que tenemos las distancias de los catetos opuesto y adyacentes, así como las hipotenusas de los correspondientes triángulos hechos por medio de la recta del plano cartesianos y los puntos dados (Caballero, 2007). Véase la figura 5.

Figura 5. Dos puntos en el plano cartesiano.



Dados dos puntos en el plano cartesiano $P_1 = (x_1, y_1)$ y $P_2 = (x_2, y_2)$, vamos a encontrar la distancia entre ellos (denotada por $d(P_1, P_2)$) al tomar en cuenta el triángulo rectángulo Δ que podemos ver con la diferencia de sus longitudes correspondientes de los dos puntos (Ramos, 2014). Véase la siguiente figura.

Figura 6. Distancia entre dos puntos.



La distancia $d(P_1, P_2)$ es la hipotenusa del triángulo rectángulo Δ (Ángel, 2022), por lo tanto, al utilizar el Teorema de Pitágoras (el cuadrado de la hipotenusa es igual a la suma de los cuadrados de sus catetos) podemos calcular la distancia entre los puntos (Vargas, 2013) y sería la siguiente:

$$(d(P_1, P_2))^2 = (x_2 - x_1)^2 + (y_2 - y_1)^2$$

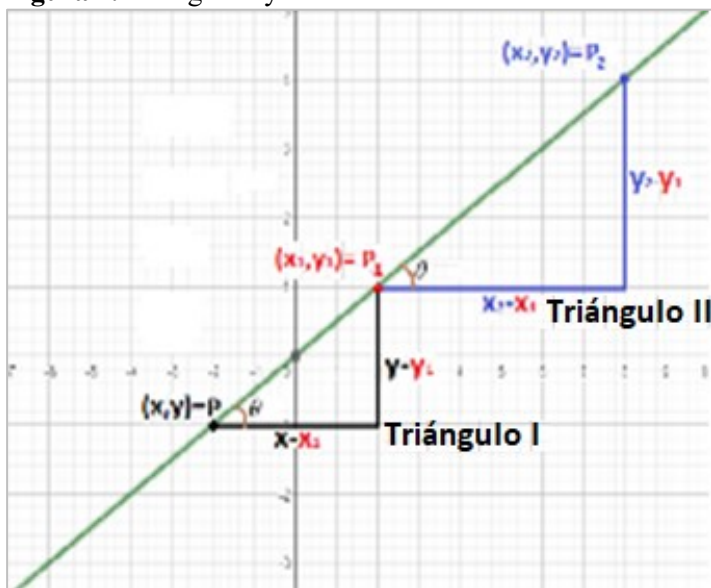
$$\Rightarrow d(P_1, P_2) = \sqrt{(x_2 - x_1)^2 + (y_2 - y_1)^2}. \dots Ec. (3)$$

Esta ecuación 3 es la que utilizaremos para encontrar la ecuación de la recta con las diferentes razones trigonométricas (Perry, 2000).

RESULTADOS Y DISCUSIÓN

Por medio de los puntos fijos $P_1 = (x_1, y_1)$, $P_2 = (x_2, y_2)$ y un punto arbitrario $P = (x, y)$ de la línea recta, formamos dos triángulos rectángulos, véase la siguiente figura.

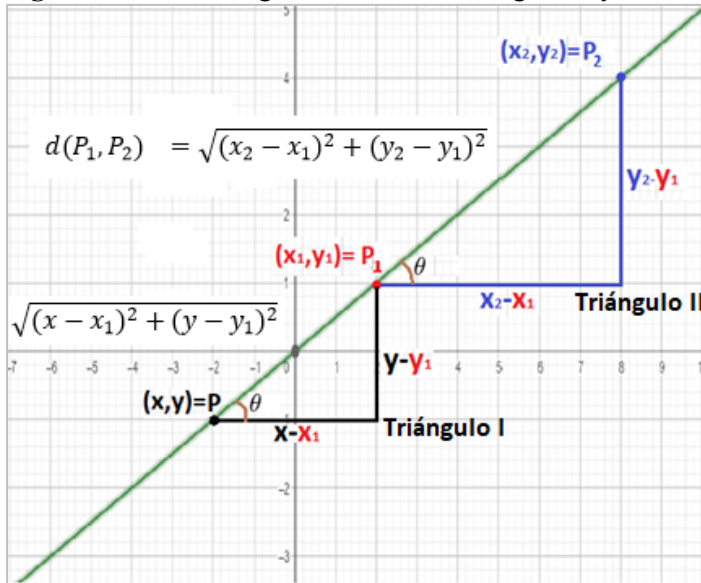
Figura 7. Triángulo I y II.



Por definición de línea recta, tenemos que las razones trigonométricas de los triángulos I y II son iguales (porque la inclinación de una recta no varía, es decir, siempre tiene el mismo ángulo). Entonces, *Seno* del triángulo I es igual al *Seno* del triángulo II, dado que tienen el mismo ángulo de inclinación θ , lo mismo pasa para las demás razones trigonométricas como *Coseno*, *Tangente*, *Secante*, *Cosecante* y *Cotangente*.

Véase la figura.

Figura 8. Razones trigonométricas de triángulos I y II.



Demostremos, que no importa la razón trigonométrica que ocupemos, siempre al simplificar llegamos al mismo resultado, es decir, la ecuación de la recta:

$$y - y_1 = \frac{y_2 - y_1}{x_2 - x_1} (x - x_1).$$

I CASO. Razón trigonométrica Seno. La razón *Seno*(θ) de los triángulos I y II es:

$$\text{Seno}(\theta) = \frac{y - y_1}{\sqrt{(x - x_1)^2 + (y - y_1)^2}} = \frac{y_2 - y_1}{\sqrt{(x_2 - x_1)^2 + (y_2 - y_1)^2}}$$

Simplificando:

$$\frac{y - y_1}{\sqrt{(x - x_1)^2 + (y - y_1)^2}} = \frac{y_2 - y_1}{\sqrt{(x_2 - x_1)^2 + (y_2 - y_1)^2}}$$

$$\Rightarrow \frac{(y - y_1)^2}{(x - x_1)^2 + (y - y_1)^2} = \frac{(y_2 - y_1)^2}{(x_2 - x_1)^2 + (y_2 - y_1)^2}$$

$$\Rightarrow \frac{(x - x_1)^2 + (y - y_1)^2}{(y - y_1)^2} = \frac{(x_2 - x_1)^2 + (y_2 - y_1)^2}{(y_2 - y_1)^2}$$

$$\Rightarrow \frac{(x - x_1)^2}{(y - y_1)^2} + \frac{(y - y_1)^2}{(y - y_1)^2} = \frac{(x_2 - x_1)^2}{(y_2 - y_1)^2} + \frac{(y_2 - y_1)^2}{(y_2 - y_1)^2}$$

$$\Rightarrow \frac{(x - x_1)^2}{(y - y_1)^2} + 1 = \frac{(x_2 - x_1)^2}{(y_2 - y_1)^2} + 1$$

$$\Rightarrow \frac{(x - x_1)^2}{(y - y_1)^2} = \frac{(x_2 - x_1)^2}{(y_2 - y_1)^2}$$

$$\Rightarrow \frac{x - x_1}{y - y_1} = \frac{x_2 - x_1}{y_2 - y_1}$$

$$\Rightarrow \frac{y - y_1}{x - x_1} = \frac{y_2 - y_1}{x_2 - x_1}$$

$$\Rightarrow y - y_1 = \frac{y_2 - y_1}{x_2 - x_1} (x - x_1)$$

Demostramos que al simplificar la razón trigonométrica *Seno*, obtenemos la misma ecuación de la recta (la ecuación (1)).

II CASO. Razón trigonométrica *Coseno*. La razón trigonométrica *Coseno*(θ) de los triángulos I y

II es:

$$\text{Coseno}(\theta) = \frac{x - x_1}{\sqrt{(x - x_1)^2 + (y - y_1)^2}} = \frac{x_2 - x_1}{\sqrt{(x_2 - x_1)^2 + (y_2 - y_1)^2}}$$

Simplificando:

$$\frac{x - x_1}{\sqrt{(x - x_1)^2 + (y - y_1)^2}} = \frac{x_2 - x_1}{\sqrt{(x_2 - x_1)^2 + (y_2 - y_1)^2}}$$

$$\Rightarrow \frac{(x - x_1)^2}{(x - x_1)^2 + (y - y_1)^2} = \frac{(x_2 - x_1)^2}{(x_2 - x_1)^2 + (y_2 - y_1)^2}$$

$$\Rightarrow \frac{(x - x_1)^2 + (y - y_1)^2}{(x - x_1)^2} = \frac{(x_2 - x_1)^2 + (y_2 - y_1)^2}{(x_2 - x_1)^2}$$

$$\Rightarrow \frac{(x - x_1)^2}{(x - x_1)^2} + \frac{(y - y_1)^2}{(x - x_1)^2} = \frac{(x_2 - x_1)^2}{(x_2 - x_1)^2} + \frac{(y_2 - y_1)^2}{(x_2 - x_1)^2}$$

$$\Rightarrow 1 + \frac{(y - y_1)^2}{(x - x_1)^2} = 1 + \frac{(y_2 - y_1)^2}{(x_2 - x_1)^2}$$

$$\Rightarrow \frac{(y - y_1)^2}{(x - x_1)^2} = \frac{(y_2 - y_1)^2}{(x_2 - x_1)^2}$$

$$\Rightarrow \frac{y - y_1}{x - x_1} = \frac{y_2 - y_1}{x_2 - x_1}$$

$$\Rightarrow y - y_1 = \frac{y_2 - y_1}{x_2 - x_1} (x - x_1).$$

Demostramos que al simplificar la razón trigonométrica *Coseno*, obtenemos la misma ecuación de la recta (la ecuación (1)).

III CASO. Razón trigonométrica *Tangente*. La razón trigonométrica *Tangente*(θ) de los triángulos I y II es:

$$\text{Tangente}(\theta) = \frac{y - y_1}{x - x_1} = \frac{y_2 - y_1}{x_2 - x_1}.$$

Despejamos “ $y - y_1$ ” y obtenemos la misma ecuación de la recta (la ecuación (1)).

$$y - y_1 = \frac{y_2 - y_1}{x_2 - x_1}(x - x_1).$$

Los casos siguientes: IV CASO Razón trigonométrica *Cotangente*, V CASO Razón trigonométrica *Secante* y VI CASO Razón trigonométrica *Cosecante*, se demuestran de manera sencilla utilizando las identidades trigonométricas de la introducción.

CONCLUSIONES

La ecuación de la recta nos lleva a muchos resultados de las matemáticas, desde el trazo de líneas rectas perpendiculares, paralelas, oblicuas hasta una familia de rectas que más se acercan a la gráfica de una función (es decir, las rectas cuyas pendientes son derivadas de la función evaluadas en un punto indicado).

El estudio de la ecuación de la recta en los libros de matemáticas, se hace desde el punto de vista de una sola función trigonométrica, es decir, desde la función tangente. Aquí, realizamos un estudio más detallado, es decir, tomamos en cuenta todas las funciones trigonométricas para obtener la ecuación de la recta.

Hemos podido demostrar que no importa la razón trigonométrica que ocupemos (*seno*, *coseno*, *tangente*, *secante*, *cosecante* y *cotangente*) para la definición de la ecuación de una recta, siempre llegamos a la misma ecuación.

$$y - y_1 = \frac{y_2 - y_1}{x_2 - x_1}(x - x_1).$$

De esta forma, hemos visto que la ecuación de una línea recta es invariante ante cualquier razón trigonométrica.

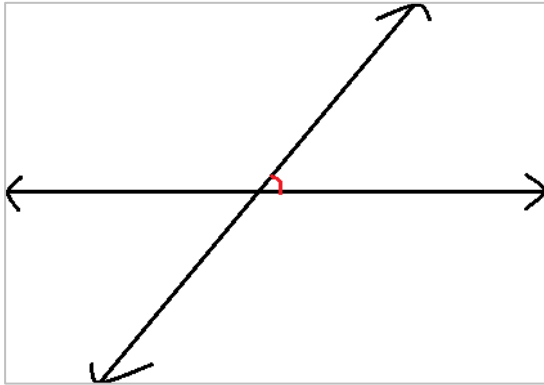
Por medio de estos resultados, recomendamos que la función trigonométrica más sencilla a utilizar para encontrar la ecuación de una recta es la razón *Tangente*.

$$\text{Tangente}(\theta) = \frac{\text{Cateto Opuesto}}{\text{Cateto Adyacente}}.$$

A través de este estudio, se corrobora lo que es mejor en el estudio de la recta, en pocas palabras, la fórmula de la ecuación de la recta más simplificada es la ecuación 1.

Una forma de generalizar esta investigación, es verificar que pasa cuando el plano cartesiano no se hace con rectas perpendiculares, sino con rectas que se cortan oblicuamente; conjeturando si llegamos a la misma ecuación de la recta sin importar las funciones trigonométricas o leyes trigonométricas que se ocupen. Véase la siguiente figura.

Figura 9. Ejes con rectas oblicuas.



REFERENCIAS BIBLIOGRAFICAS

- Aguilar, V. H. (1998). Revisitando la construcción de significado en torno de las ecuaciones lineales con dos incógnitas: observaciones empíricas con estudiantes de 16-18 años de edad. <http://bgtq.ajusco.upn.mx:8080/jspui/handle/123456789/164>
- Alexy, T. a. F. (2016). Sobre las razones y las funciones trigonométricas: ¿Qué tratamiento hacen los libros de texto? <https://bibliotecadigital.udea.edu.co/handle/10495/7556>
- Ángel, P. H. M. (2022, May 1). Implementación de una secuencia didáctica mediada con TIC como estrategia para la enseñanza de las transformaciones en el plano cartesiano en los estudiantes de grado sexto de la institución educativa Dolores Garrido de González de Cereté. <https://repositorio.unicartagena.edu.co/handle/11227/15628>
- Apolo, C. A. (2013, January 16). Elementos para el diseño de una secuencia didáctica para el estudio de la ecuación vectorial de la Recta. <https://repositoriodigital.ipn.mx/jspui/handle/123456789/11467>
- Benjamín, B. T. (2009). Álgebra y trigonometría. <https://bibliotecadigital.udea.edu.co/handle/10495/1630>
- Caballero, R. M. (2007). Medidor de distancia entre puntos por GPS.

<http://sedici.unlp.edu.ar/handle/10915/20347>

Del Azuay, B. H. M. G.-. U. (n.d.). Precálculo: con avances de cálculo. Biblioteca Hernán Malo

González De La Universidad Del Azuay. <https://biblioteca.uazuay.edu.ec/buscar/item/81973>

Esteban, L. V. J. (2016, October 12). Ecuaciones: lineal y cuadrática.

<http://repository.ucatolicaluisamigo.edu.co/handle/ucatolicaamigo/1722>

Fernández, E., Hidalgo, J., & Rico, L. (2016). Significado escolar de las razones trigonométricas elementales. Enseñanza de las ciencias: revista de investigación y experiencias didácticas,

34(3). <https://raco.cat/index.php/Ensenanza/article/view/v34-n3-martin-ruiz-rico>

Gil, D. C. S. (2021). La comprensión de la recta desde la teoría APOE. Dialnet.

<https://dialnet.unirioja.es/servlet/articulo?codigo=8114573>

Gómez, P. (n.d.). Estudio de las funciones trigonométricas con Cabri: una estrategia para su enseñanza

- Funes - Universidad de los Andes. <http://funes.uniandes.edu.co/2687/>

López, J. V. B. (2009). La ecuación de la línea recta en la modelación de fenómenos físicos. Dialnet.

<https://dialnet.unirioja.es/servlet/articulo?codigo=3238578>

Lorenz, F. U. K. (2012, June 30). Cálculo de la Distancia entre dos Puntos.

<https://repositorio.konradlorenz.edu.co/handle/001/3209>

Marcela, E. a. L. (2021, September 10). Fórmula de la curvatura de una curva plana con funciones trigonométricas. <https://repository.unad.edu.co/handle/10596/42336>

Ortiz, J. (n.d.). Estudio de las funciones trigonométricas y sus inversas en un ambiente de geometría dinámica. Una propuesta didáctica - Funes - Universidad de los Andes.

<http://funes.uniandes.edu.co/18517/>

Paz, J. L. R. (2014). Construcción de la gráfica de las funciones trigonométricas utilizando geogebra.

Big Bang Faustiniiano, 2(1). <https://doi.org/10.51431/bbf.v0i0.350>

Perry, P. (2000). Una propuesta para abordar el teorema de Pitágoras en clase. Repositorio Institucional Séneca.

[https://repositorio.uniandes.edu.co/entities/publication/5e104791-7363-4b82-a11f-](https://repositorio.uniandes.edu.co/entities/publication/5e104791-7363-4b82-a11f-b70d1b1eb1e1)

[b70d1b1eb1e1](https://repositorio.uniandes.edu.co/entities/publication/5e104791-7363-4b82-a11f-b70d1b1eb1e1)

- Ramos, L. M. (2014, December 1). El vídeo como recurso didáctico para reforzar el conocimiento. Morales Ramos | Memorias Del Encuentro Internacional De Educación a Distancia.
<https://www.udgvirtual.udg.mx/remedied/index.php/memorias/article/view/3>
- San Martín, O. (2013). Representación y visualización en didáctica de la trigonometría: un calculador gráfico de valores de funciones trigonométricas. XII Congreso Nacional de Investigación Educativa. Universidad de Guanajuato, México.
<https://www.comie.org.mx/congreso/memoriaelectronica/v12/doc/0784.pdf>
- Sanabria, G. (2004). El Método de Exhaustión de Arquímedes y las Funciones Trigonómicas. Revistas.tec.ac.cr. <https://doi.org/10.18845/rdmei.v5i1.2306>
- Vargas, G. V. (2013, January 1). La enseñanza del teorema de Pitágoras: una experiencia en el aula con el uso del geogebra, según el modelo de Van Hiele.
<https://www.revistas.una.ac.cr/index.php/uniciencia/article/view/4945>
- Vázquez, B. O. (2020). Identidades trigonométricas. Con-Ciencia Boletín Científico De La Escuela Preparatoria No. 3, 7(14), 33-34.
<https://repository.uaeh.edu.mx/revistas/index.php/prepa3/article/view/6113>
- Vázquez, P. S. (2009, December 14). Ideas para Enseñar Aportes didácticos para abordar el concepto de función. <https://revistaunion.org/index.php/UNION/article/view/1075>