

Impacto socioeconómico de la emigración en la economía familiar del municipio de Sebastián de Yalí departamento de Jinotega en los años 2021-2022.

Socioeconomic impact of emigration on the family economy in the municipality of San Sebastian de yalí department of Jinotega in the years 2021-2022.

Doris Selene Jiron Zamora
dorisgironth@gmail.com

Alberth Noel Orozco Pérez
alberth2001orozco23@gmail.com

Francis Rossmery Paz Corrales
rossmerypazcorrales1@gmail.com

RESUMEN

En Nicaragua. La emigración es un componente importante de la naturaleza humana es un fenómeno que con el transcurrir de los años, ha ido tomando rumbos altamente complejos. Las direcciones de la emigración desde sus inicios se han condicionadas por la necesidad de la búsqueda de recursos, herramientas y lugares propicios para el desarrollo de la vida de los seres humanos es decir por intereses económicos.

La metodología utilizada en esta investigación es cuantitativa ya que ella vemos elementos teórico y estadísticos sobre la emigración y su impacto económico. Y que nos permite analizar la información encontrada en base a los datos.

Este traslado por una parte implica no solo cambio en términos territoriales, sino también a nivel social y cultural en este documento se analizar el impacto de la emigración en las familias en el desarrollo social y económico en los años 2021 2022; donde se genera un análisis profundo sobre lo que se ve a simple vista y que ha ocasionado ellos a partir de este fenómeno así mismo este estudio beneficiara no solo a futuros investigadores sino también a docentes. Ante esta situación las autoridades deben desarrollar formas de intervención para lograr disminuir esta situación para ayudar a la población del municipio y fortalecer la economía tanto nacional como local.

Palabras claves: emigración, impacto económico, desarrollo social

ABSTRACT

In Nicaragua. Emigration is an important component of human nature, it is a phenomenon that over the years has been taking highly complex directions. The directions of emigration since its inception have been conditioned by the need to search for resources, tools and favorable places for the development of the life of human beings, that is, by economic interests.

The methodology used in this research is quantitative since we see theoretical and statistical elements on emigration and its economic impact. And that allows us to analyze the information found based on the data.

On the one hand, this transfer implies not only change in territorial terms, but also at a social and cultural level. This document analyzes the impact of emigration on families in social and economic development in the years 2021-2022; where a deep analysis is generated about what is seen with the naked eye and what has caused them from this phenomenon likewise this study will benefit not only future researchers but also teachers. Faced with this situation, the authorities must develop forms of intervention to reduce this situation to help the population of the municipality and strengthen the national and local economy.

Keywords: emigration, economic impact, social development

INTRODUCCION

La emigración. Es un fenómeno mundial que se ha presentado desde un tiempo atrás, motivada por algunos aspectos de los que sobre sale, el factor económico en el que la falta de empleo y los salarios precarios han reunido la expectativa de una mejor calidad de vida que resaltan como los principales motivos para emigrar a otros países.

Según la INE (Instituto Nacional de Estadísticas). Define La migración como los cambios de residencia de las personas desde un lugar a otro, cruzando los límites geográficos, entre estos intervienen una serie de factores: Personales, Familiares, Económicos, que inciden de distintas formas en la decisión de migrar;

Estados Unidos es el principal país receptor de inmigrantes a nivel internacional y en el caso de Nicaragua constituye el segundo país destino de su población emigrante. En el caso del municipio de San Sebastián de Yalí.

La emigración en general se dirige principalmente hacia Estados Unidos y España entre otros países con la ilusión de crear mejores condiciones de vida para sus familiares por lo tanto en últimos años la evolución de la emigración se ha convertido en un principal motivo de buscar más

también influye la distancia geográfica, las condiciones de los lugares de origen y de destino, entre otros. (INE, 2022).

En el contexto actual la emigración se caracteriza por ser percibida y a su vez promovida como un fenómeno negativo ante la comunidad internacional, determinándolo en su mayoría como el responsable de efectos dañinos para el país receptor (de emigrantes), y efectos positivos para el país emisor (de emigrantes), teniendo entonces el típico escenario que establece una relación de daño-beneficio, no obstante el presente estudio se encuentra orientado en función de la relación beneficio-beneficio

oportunidades laborales, la cual ha sido un crecimiento acelerado provocando particularmente las rupturas de muchas familias.

La presente investigación tiene como propósito principal. Evaluar el impacto socioeconómico de la emigración en la economía familiar en el municipio de San Sebastián de Yalí, para dar salida a este objetivo se plantean los objetivos específicos, mediante estos se pretende analizar cómo ha evolucionado la emigración en dicho municipio y cuáles son los factores que conllevan a este problema social

lo que nos va a permitir proponer estrategias que colaboren con la generación de empleos, proyectos que ayuden al emprendimiento, el ahorro obtenido de remesas, esto con ayuda de las autoridades nacionales y locales entre otras estrategias que ayuden a la economía familiar del municipio y así disminuir un poco la emigración.

Esta investigación dio inicio con la elaboración de la fundamentación teórica la cual está compuesta por cuatro ejes que son: Economía del municipio, Emigración, Tipos de emigración, Causas consecuencias y beneficios, Las remesas, y por ultimo Estrategias de inversión, así mismo este estudio beneficiara a futuros investigadores y estudiantes de Farem Estelí / UNAN Managua.

Como parte del objetivo de las estrategias, los datos antes

mencionados permitieron dar paso a la propuesta de estrategias aplicables para la mejora de la economía de la población del municipio de San Sebastián de Yalí, de generar más empleos por medio de autoridades nacionales y locales, para familiares emigrantes que puedan invertir su dinero, para tener una mejor calidad de vida social y económica en el municipio.

Finalizando con la investigación la hipótesis que se planteó al iniciar esta investigación es que El Impacto socioeconómico afecta positivamente o negativamente en la economía familiar debido a la emigración de la población al exterior. Lo cual la hipótesis se acepta, por lo tanto los resultados que se obtuvieron al analizar ambos periodos confirman estadísticamente que la emigración tuvo un aumentos en los últimos años.

MATERIALES Y MÉTODOS

Población del presente documento se basa en la población del municipio de San Sebastián de Yalí departamento de Jinotega, en este caso 34280 población urbana de dicho municipio Fuente especificada no válida., dentro de esto se hará la encuesta solo a las personas económicamente activas que según la Fuente especificada no válida. es del 68% en el municipio de San Sebastián de Yalí Con esta muestra se recopilará información valiosa y pertinente para esta investigación, como es el impacto socioeconómico de la emigración en la economía familiar del municipio de San Sebastián de Yalí en los años 2021-2022 .

La principal fuente de recolecta de información será la encuesta.

Encuesta: Para Richard L. Sand De acuerdo con Fracica (1988), población es “el conjunto de todos los elementos a los cuales se refiere la investigación. Se puede definir también como el conjunto de todas las unidades de muestreo” (p. 36) (Bernal, 2010, pág. 160)

Según Jany (1994), población es “la totalidad de elementos o individuos que tienen ciertas características similares y sobre

las cuales se desea hacer inferencia” (p. 48); o bien, unidad de análisis. (Bernal, 2010, pág. 160)

La investigación está dirigida a la población del municipio de San Sebastián de Yalí que representa la población de este estudio. En esta se pretende recopilar información y darle solución al problema planteado, , las encuestas obtienen información sistemáticamente de los encuestados a través de preguntas, ya sea personales, telefónicas o por correo, Se utilizarán las encuestas para la recolección de datos.**Fuente especificada no válida.** Según la INE (Instituto Nacional de Estadísticas). Define La migración como los cambios de residencia de las personas desde un lugar a otro, cruzando los límites geográficos, entre estos intervienen una serie de factores: Personales, Familiares, Económicos, que inciden de distintas formas en la decisión de migrar; también influye la distancia geográfica, las condiciones de los lugares de origen y de destino, entre otros. (INE, 2022). **Fuente especificada no válida.**

Para el enriquecimiento de esta investigación se llevó a cabo una encuesta a 68 habitantes del municipio de San Sebastián de Yalí, los cuales colaboraron proporcionándonos información de la economía de su familia, los resultados fueron los siguientes

RESULTADOS Y DISCUSION

A continuación, se dará a conocer los resultados logrados del estudio de la investigación titulada. “Impacto socioeconómico de la emigración en la economía familiar del municipio de San Sebastián de Yalí en el periodo 2021 –2022.”

Con respecto al primer objetivo propuesto referente a “Caracterizar el nivel socio económico de las familias del municipio de San Sebastián de Yalí, Departamento de Jinotega.” Es importante destacar la definición que se tiene sobre el nivel socioeconómico, (NSE) para el Comité (AMAI 2018). Es una medida de situación social que influye

típicamente en ingresos, educación y ocupación, estando ligada a una amplia gama de repercusiones de la vida, que abarcan desde capacidad cognitiva y logros académicos. (AMAI, 2018)

Una vez que se ha definido lo que es el nivel socioeconómico, se explica que es una descripción económica de una persona o población según ingresos, educación y tipo de trabajo que tienen, puede ser alto, bajo o medio, en el caso particular para el municipio de San Sebastián de Yalí departamento de Jinotega, el cual se establece a través del desarrollo económico de dicho municipio y su generación de empleos que ayude a la economía familiar.

Cuadro comparativo sobre el comportamiento de las remesas en los años 2021-2022

Países Procedente de remesas 2021	porcentaje
Panamá	3%
Costa Rica	13%
Canadá	1%
Estados Unidos	64%
España	14%
México	0.30%
El Salvador	0.60%
Resto de países	4%
TOTAL	100%

Países procedentes de remesas 2022	Porcentaje
Panamá	2%
Costa Rica	10%
Canadá	1%
Estado Unidos	73%
España	10%
México	0.30%
El Salvador	0.60%
Resto de países	3%
TOTAL	100%

Elaboración propia en base a datos del BCN

En el análisis, se aprecia que a través de la emigración se obtiene beneficios de aportación de remesas a la economía de Nicaragua procedentes de estos países como lo es Panamá, Costa Rica, El Salvador, México, Estados Unidos, Canadá y España entre otros donde nuestros familiares han decidido buscar un mejor bienestar para sus familias, la institución bancaria del Banco Central de Nicaragua.

En términos comparativos entre los años 2021,2022 donde el comportamiento ha sido notorio donde Estados Unidos es el mayor portador de remesas del 64% y 73% dentro de los años 2021,2022.

Siguiéndole España con 14%-10% en los años 2021,2022, luego nuestro

país vecino y hermano Costa Rica con 13%-10% en aporte de remesas por parte de nuestros hermanos nicaragüenses, como antes mencionaba el país es más solicitado para emigrar y mejorar su economía nuestros hermanos nicaragüenses es Estados Unidos con mayor receptor de emigrantes y de él proceden más remesas ya que esto es un beneficio para las familias nicaragüenses.

10.3. Dando salida a nuestro primer objetivo Caracterizar el nivel socio económico de las familias del municipio de San Sebastián de Yalí, departamento de Jinotega.

Para la editorial económica, (2015). El nivel socio económico es el conjunto de variables económicas, sociológicas, educativas y laborales

por lo que se califica a un individuo, familia o país dentro de una jerarquía social. Es por eso que a través de este concepto haremos un análisis más profundo mediante la encuesta **10.1. Edad de la población encuestada del municipio de San Sebastián de Yalí, sexo de la población encuestada.**

que se llevó a cabo a una muestra de San Sebastián de Yalí.

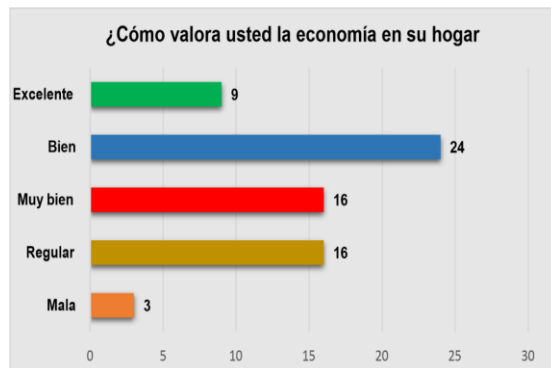
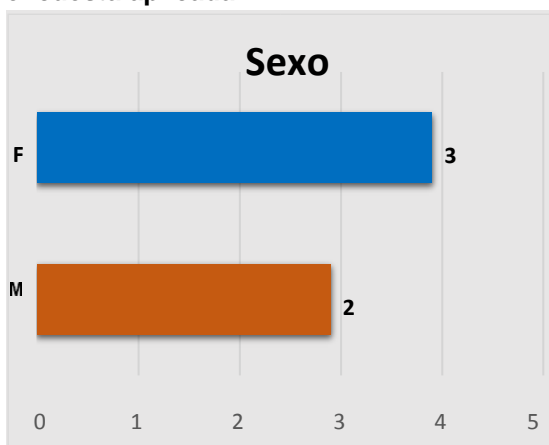
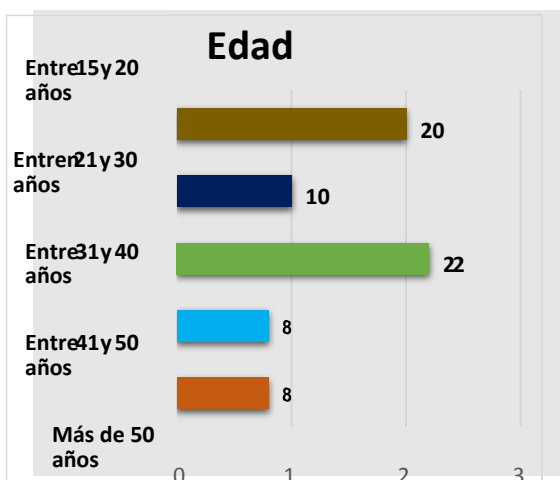


Figura N° 1: Elaboración propia en base a encuesta aplicada

Figura N° 1: Elaboración propia en base a encuesta aplicada



Como nos damos cuenta, en este primer gráfico al realizar el cruce de variable relacionada al sexo y la edad de la población encuestada en el municipio de San Sebastián de Yalí se aprecia que corresponde al sexo femenino 39 personas que equivalen a 57.35% de la población encuestada, y para el sexo masculino 29 que equivale a 42.65%. Con esta información que arrojan estos datos, se ve claramente que las mujeres representan un porcentaje bastante significativo en la población del municipio de San Sebastián de Yalí y que aportan a la economía del municipio y de sus hogares.



Entre la edad de la población encuestada del municipio de San Sebastián de Yalí oscilan entre los rangos de 15 y 20

años, que son 20 personas el cual representa un 29.41% y posteriormente el rango de edad de 21 y 30 que corresponde a 10

personas representa un 14.60% de la población de dicho municipio, seguidamente en el rango de edad de 31 y 40 que corresponde a 22 personas que representa el 32.35% y por ultimo tenemos a 16 personas que son el 23.68% s podemos darnos cuenta que la población es activa.

Figura N° 5: Elaboración propia en base a encuesta aplicada

En el gráfico podemos observar que la valoración que la población encuestada estas juegan un papel muy importante en la economía de sus hogares en su mayoría la catalogan bien, 24 personas encuestadas expresaron que la economía de sus hogares está bien, representando un 35.29%, mientras que 16 encuestados dicen que su economía está muy bien representando el 23.52% y por ultimo 9 opinan que tienen una economía excelente representando el 13.23%.

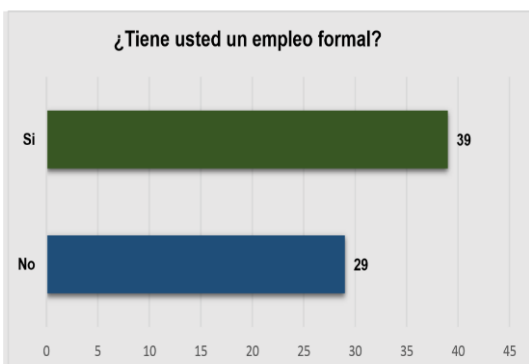


Figura N° 5: Elaboración propia en base a encuesta aplicada

Según el análisis de esta información brindada por población del municipio de San Sebastián de Yalí. 39 tienen empleo formal lo que quiere decir que gozan de un salario y que pueden cubrir sus necesidades y que están asegurados según la ley que equivale a 57.35% de la población encuestada y 29 que no tienen empleo formal o desempleados, lo que significa que unas tienen empleo informales, otros son asegurados del INSS y otros que viven de las remesas por lo que se les hace difícil cubrir todas sus necesidades que equivale a 42.65 % de la población lo que significa que casi la mitad no tiene un empleo formal, para sustentar su economía por lo que esta escaso el empleo no solo en el municipio, sino en todo nuestro país.

Donde este problema del desempleo ya ha causado que muchos de nuestros familiares, amigos y demás personas decidan emigrar hacia otros países en busca de nuevas oportunidades para mejorar su economía familiar siendo el país de los Estados Unidos uno de los principales.

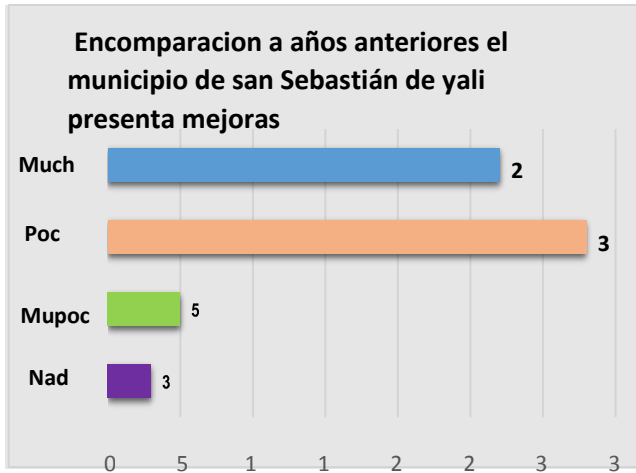


Figura N° 6: Elaboración propia en base a encuesta aplicada

En esta gráfica se muestra información brindada por los

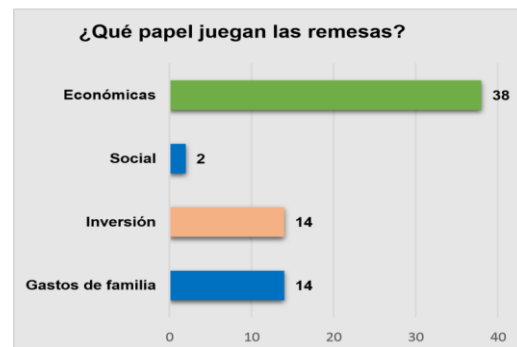
10.4. Dando salida al segundo objetivo que hace mención a “Determinar las causas de la emigración y su impacto en la economía familiar del municipio de San Sebastián de Yalí 2021,2022”

Según Vargas (2017) donde realizó un estudio con el tema de: El impacto económico y social de las emigraciones en centro américa 2010-2014. La emigración es un fenómeno social que consiste en dejar el país o lugar de origen para establecerse en otro país, especialmente por causas económicas o sociales.

A través de esta definición sobre la emigración, que se explica más detalladamente en la parte dos del

populadores del municipio de San Sebastián de Yalí. Donde se nos dio su opinión si la economía del municipio ha presentado cambios de mejores en comparación a años anteriores donde 27 personas que equivale al 30.70% de la población dijo que mucho. Seguidamente 3 personas que equivalen al 04.41% dijo que Nada. Después 33 personas que equivalen al 48.52% de la población dijo que Poco y 5 personas que equivalen al 07.35% de la población dijo que muy Poco, sin embargo podemos notar que el 48.52% de la población ha visto muy pocas mejoras en el municipio de Yalí.

Marco Teórico de esta investigación, es que se procederá en hacer un análisis más minucioso los instrumentos como es la encuesta que se llevó a cabo a una muestra de población del municipio de San Sebastián de Yalí lo cual nos proporcionaron información sobre el tema de la emigración en sus familias, los resultados son los siguientes.



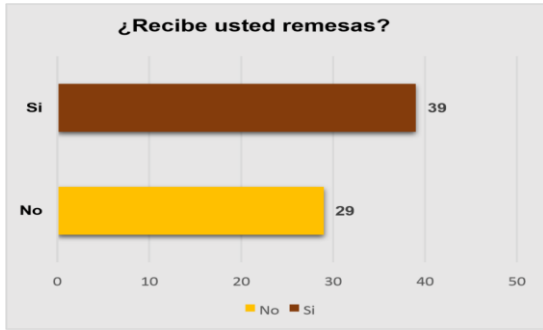


Figura N° 7: Elaboración propia en base a encuesta aplicada

Al realizar este cruce de variables entre las personas que reciben remesas y cuál es el papel que juegan en sus familias, nos da como resultado que, de las 68 personas a las que se le aplico la encuesta, 39 respondieron que, si reciben remesas provenientes del exterior equivalente al 57.35%, en cambio 29 no reciben, para un 19.72%.

Por otro lado, el papel que juegan las remesas en las familias del municipio de San Sebastián de Yalí en su mayoría es por razones económicas, 39 personas justificaron que esas son sus razones para un 57.35%, en cambio 14 personas que representa 20.58% de encuestados destinan sus remesas en gastos familiares.

¿Considera usted que la emigración es buena o mala?

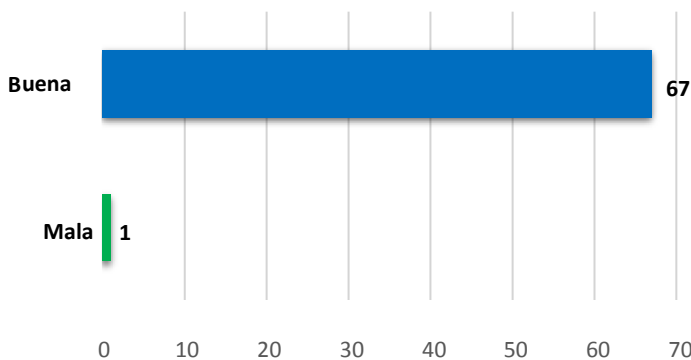


Figura N° 8: Elaboración propia en base a encuesta aplicada

Como podemos analizar en esta gráfica, de las personas encuestadas 67 de ellos que equivalen al 98.52% dijeron que la emigración es buena mientras que una persona equivalente al 01.47% nos dijo que era mala ya que no era algo seguro. Por lo tanto siendo el 98.52% obteniendo el primer lugar donde la población del Municipio de San Sebastián de Yali dice que la emigración es buena y beneficiosa para cada uno de ellos.

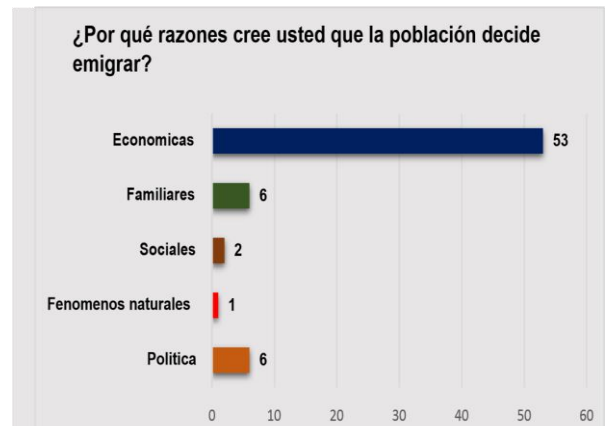


Figura N°9: Elaboración propia en base a encuesta aplicada

Según en el análisis de estos resultados podemos observar que de la población encuestada 53 personas que equivalen al 77.94% de la población dijo que las personas emigraban por razones Económicas. Por ende 6 personas que son 08.88% dijo que por Política. Otras 6 personas que son 08.88% dijeron que por razones Familiares. 2

personas equivalente al 02.94% que era por sociales y por ultimo 1 persona que equivale al 01.47% dijo que era por fenómenos naturales, obteniendo el primer lugar el 77.94% por Razones Económicas.

En esta gráfica muestra la información brindada de la población del municipio de San Sebastián de Yalí que tienen familiares emigrantes en el exterior donde la mayoría emigro hacia Estados Unidos 54 que equivale a 79.41 % de la población encuestada, seguidamente España 6 con una estimación del 8.82%, sucesivamente el país de Costa Rica 3 equivalente al 4.41%, panamá 3 que equivale a 4.41%, Canadá 1 que equivale a 1.47% donde es relevante que EE UU ha sido el mayor receptor de emigrantes.

Figura N° 10: Elaboración propia en base a encuesta aplicada

10.5 Dando salida al tercer objetivo que hace mención a “Plantear estrategias y alternativas de inversión a los beneficiarios de las remesas de las familias en el exterior”

Para Keynes en su teoría keynesiana, (2022). La inversión era una parte fundamental, ya que el ahorro se destina a una inversión, una variable

que promueve la producción de bienes y creación de empleos.

Sin embargo, la inversión alternativa no es algo que haya ocurrido hace dos días, sino que con el paso de los años ha ido ganando relevancia gracias a las diferencias con los activos tradicionales. (Ruiz, 2019).

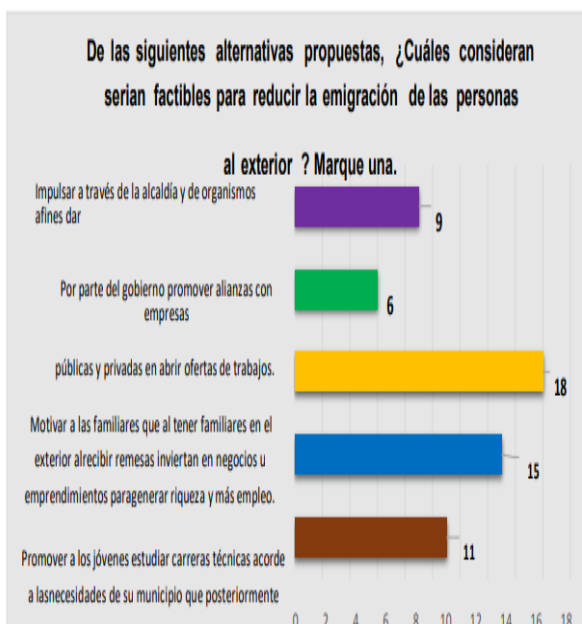


Figura N° 19: Elaboración propia en base a encuesta aplicada

En el gráfico anterior podemos observar que, de las alternativas planteadas para mitigar la emigración hacia la población encuestada de la zona urbana, en la cual fueron cinco alternativas, el 26.47% la población considera que motivar a las familias que tienen familiares en el exterior

ESTRATEGIAS ECONÓMICAS QUE MITIGUEN LA EMIGRACIÓN DE LA POBLACION A OTROS PAISES.

El municipio de San Sebastián de Yalí se enfrenta a un gran fenómeno como es el flujo abundante de personas que deciden emigrar hacia otros países en busca de mejores oportunidades económicas.

Es por este motivo pensando en cada una de esas dificultades a las que se enfrenta cada una de las personas que deciden emigrar y sus familias hemos decidido proponer estrategias que ayuden a la mitigación de la emigración al exterior.

Para proceder a plantear estas estrategias primero realizamos un análisis profundo a través de las encuestas esta nos permitió conocer acerca del porque las personas emigraban Asia el exterior, y de la situación en la que se enfrenta el

para que inviertan sus remesas en negocios o emprendimientos para generar riqueza y más empleo, por otro lado, el 22.05% también considera que para mitigar la emigración es necesario promover a los jóvenes carreras técnicas acorde a las necesidades de su municipio que posteriormente puedan ejercerla como oficio en su comunidad. Las personas también opinan que a través de la gobernanza local promover la cooperación con otros países para más financiamientos a los emprendimientos que existen.

municipio de San Sebastián de Yalí, es por eso que mediante estas estrategias queremos desarrollar un plan y darle una salida o alternativa para mejorar esta situación.

Estrategia 1. Promover el estudio de carreras técnicas en los jóvenes.

Objetivo:

Facilitar educación técnica a jóvenes que no han podido entrar a una universidad **Acciones:**

Implementar programas especiales de capacitación y carreras técnicas las cual lleguen a todos los sectores del departamento, y de esta manera promover a los jóvenes a desarrollar nuevas técnicas básicas que les ayude a lograr una mayor producción en los rubros con mayor prioridad.

Estrategia 2. Fomentar empleos y convenios con empresas para

emplear a egresados de las carreras.

Objetivo:

Mejorar la calidad de vida de las personas y la productividad.

Acciones

Crear convenios con algunas empresas para sumar esfuerzos y compartir ideales. Mejorar las capacidades laborales y que los egresados puedan tener un trabajo formal para mejorar su calidad de vida y la de sus familias.

Estrategia 3. Inversión en un emprendimiento de acuerdo a su rubro.

Objetivo:

Mejorar las condiciones económicas

Acciones:

Desarrollar un emprendimiento o negocio que les genere una mayor productividad donde las personas puedan invertir y de esta manera generar nuevo ingresos y empleo.

Estrategia 4: Crear un centro de atracción turístico.

Objetivo:

Implementar Estudio de la factibilidad para la creación de un complejo turístico Acciones:

Hacer énfasis en aportar positivamente al desarrollo turístico, social, cultural y ecológico del municipio de San Sebastián de Yalí, creando fuentes de trabajo, inversiones y una mayor

productividad, donde ayudara al desarrollo económico, social y cultural.

CONCLUSIONES

A continuación, se presentan las conclusiones derivadas de las encuestas realizadas a la población económicamente activa del municipio de San Sebastián de Yalí, en la cual se centró en el Impacto socioeconómico de la emigración en la economía familiar en el Municipio de San Sebastián de Yalí en el año 2021 – 2022:

Se pudo saber cuál es el impacto que la emigración tiene hacia la población del municipio de San Sebastián de Yalí, departamento de Jinotega, tomando en cuenta que de la muestra que se tomó de 68 personas se pudo analizar que en su mayoría de la población consideran que la emigración tiene un impacto positivo en las economías de las familias de este municipio.

El nivel socioeconómico para las familias de Yalí al igual que las razones de emigración son muy diversas, ya que algunos gozan de un empleo formal y la mayoría son empleados informales, por consiguiente las economías familiares también varían, según datos de las encuestas de nuestros encuestados catalogan que sus economías están bien ya que a través de las remesas

tiene un empleo que con ello cubren sus necesidades básicas y gracias a esto ha contribuido a fomentar la economía de sus hogares.

Si bien es cierto, para gran parte de la población del municipio de San Sebastián de Yalí la emigración causa un impacto positivo para las familias económicamente, las causas de esta son variadas, ya que la mayoría expresan que esta se debe a razones económicas, seguido de razones políticas y razones familiares, otras de las razones a las que se debe la emigración también son por razones sociales y por último razones de fenómenos naturales.

Mediante la realización de las encuestas pudimos analizar cada una de las opiniones de los encuestados y

La hipótesis de la investigación planteada “El fenómeno de la emigración (remesas) afecta positivamente el nivel socioeconómico de los hogares.”

La hipótesis se acepta ya que la emigración ha tenido un impacto

positivo para las familias del municipio de San Sebastián de Yalí por lo que los emigrantes han ahorrado un poco de dinero y así solventar las necesidades familiares y poder contribuir a realizar sus metas.

Para concluir podemos decir que la hipótesis se acepta ya que los instrumentos que utilizamos para dar salida a cada uno de los objetivos fueron los indicados que nos llevaron a darnos cuenta del porque la población decide emigrar y de qué manera esta ayuda al crecimiento de la economía del país y así poder plantear alternativas que ayuden a mitigar la emigración al exterior.

positivo para las familias del municipio de San Sebastián de Yalí por lo que los emigrantes han ahorrado un poco de dinero y así solventar las necesidades familiares y poder contribuir a realizar sus metas.

Referencias

Asociación Mexicana de Agencias de Inteligencia de Mercado y Opinión. (2018).

Obtenido de la Asociación Mexicana de Agencia de Mercado y Opinión:

<https://amai.org/descargas/Nota-Metodolo%CC%81gico-NSE-2018-v3.pdf>

Agencia de Noticias Internacionales. EFE. (2022). Obtenido de la Agencia de

Noticias Internacionales:[https://www.articulo66.com/2022/12/15/remesas-](https://www.articulo66.com/2022/12/15/remesas-migrantes- alcanzan-nuevo-record-nicaragua/)

[migrantes- alcanzan-nuevo-record-nicaragua/](https://www.articulo66.com/2022/12/15/remesas-migrantes- alcanzan-nuevo-record-nicaragua/)

BCN. (2019). Obtenido del Informe Anual del Banco Central de Nicaragua:

https://www.bcn.gob.ni/sites/default/files/documentos/Informe_Anuar_2019.pdf

BCN. (2022). Obtenido del Banco Central de Nicaragua Informe Monetario: <https://www.bcn.gob.ni/sites/default/files/documentos/Informe%20Monetario%20Dic%20embre%202022.pdf>

BCN. (2012). Obtenido del Informe Anual del Banco Central de Nicaragua: https://www.bcn.gob.ni/sites/default/files/documentos/informe_anual_2012.pdf

Anexos

Análisis FODA del municipio de San Sebastián de Yalí.

Fortalezas	Debilidades
Es un municipio de tierras productivas. Población trabajadora. Ha crecido un poco más en su economía. Riqueza ecológica y cultural.	Bastante desempleo y pobreza. Falta de mejora en carreteras para que haya más comunicación económica entre comunidades y municipios vecinos. Falta de aprovechamiento y capacitación hacia la población
Oportunidades	Amenazas
Crear sitios turísticos para el aprovechamiento y aumentar la economía del municipio. Mejorar capacitaciones y estrategias para la producción para los habitantes del municipio	Desastre naturales y enfermedades que influyen en la producción. Aumento de los precios en la canasta básica y desempleos.

Elaboración propia en base a las encuestas