



FACULTAD DE CIENCIAS DE LA EMPRESA

ESCUELA ACADÉMICO PROFESIONAL DE

CONTABILIDAD

TESIS

**EFFECTOS QUE PRODUCE EL TIPO DE FACTURACIÓN EN LAS
EMPRESAS MYPES ASESORADAS POR EL ESTUDIO CONTABLE
A&C DE LAS ACTIVIDADES COMERCIALES DE VENTA DE BIENES
Y PRESTACIÓN DE SERVICIOS**

PARA OPTAR EL TÍTULO PROFESIONAL DE

CONTADOR PÚBLICO

PRESENTADO POR:

BACH. MAYDIT LUZ GOSME LAINES

BACH. EDISON PALOMINO NOA

HUANCAYO - PERÚ

2023

INFORME DE CONFORMIDAD DE ORIGINALIDAD DE TESIS

A : William Pedro Rodríguez Giráldez
Decano de la Facultad de Ciencias de la Empresa

DE : Obed Alejandro Magno Atencio
Asesor de tesis

ASUNTO : Remito resultado de evaluación de originalidad de tesis

FECHA : 25 de Agosto de 2023

Con sumo agrado me dirijo a vuestro despacho para saludarlo y en vista de haber sido designado asesor de la tesis titulada: "EFECTOS QUE PRODUCE EL TIPO DE FACTURACIÓN EN LAS EMPRESAS MYPES ASESORADAS POR EL ESTUDIO CONTABLE A&C DE LAS ACTIVIDADES COMERCIALES DE VENTA DE BIENES Y PRESTACIÓN DE SERVICIOS", perteneciente a los estudiantes MAYDIT LUZ GOSME LAINES y EDISON PALOMINO NOA, de la E.A.P. de Contabilidad; se procedió con la carga del documento a la plataforma "Turnitin" y se realizó la verificación completa de las coincidencias resaltadas por el software dando por resultado 19 % de similitud (informe adjunto) sin encontrarse hallazgos relacionados a plagio. Se utilizaron los siguientes filtros:


- Filtro de exclusión de bibliografía SI NO
- Filtro de exclusión de grupos de palabras menores
(Nº de palabras excluidas: 10) SI NO
- Exclusión de fuente por trabajo anterior del mismo estudiante SI NO

En consecuencia, se determina que la tesis constituye un documento original al presentar similitud de otros autores (citas) por debajo del porcentaje establecido por la Universidad.

Recae toda responsabilidad del contenido de la tesis sobre el autor y asesor, en concordancia a los principios de legalidad, presunción de veracidad y simplicidad, expresados en el Reglamento del Registro Nacional de Trabajos de Investigación para optar grados académicos y títulos profesionales – RENATI y en la Directiva 003-2016-R/UC.

Esperando la atención a la presente, me despido sin otro particular y sea propicia la ocasión para renovar las muestras de mi especial consideración.

Atentamente,



Asesor de tesis

DECLARACIÓN JURADA DE AUTENTICIDAD

Yo, EDISON PALOMINO NOA, identificado(a) con Documento Nacional de Identidad No. 70418622, de la E.A.P. de Contabilidad de la Facultad de Ciencias de la Empresa la Universidad Continental, declaro bajo juramento lo siguiente:

1. La tesis titulada: "EFECTOS QUE PRODUCE EL TIPO DE FACTURACIÓN EN LAS EMPRESAS MYPES ASESORADAS POR EL ESTUDIO CONTABLE A&C DE LAS ACTIVIDADES COMERCIALES DE VENTA DE BIENES Y PRESTACIÓN DE SERVICIOS", es de mi autoría, la misma que presento para optar el Título Profesional de Contador Público.
2. La tesis no ha sido plagiada ni total ni parcialmente, para la cual se han respetado las normas internacionales de citas y referencias para las fuentes consultadas, por lo que no atenta contra derechos de terceros.
3. La tesis es original e inédita, y no ha sido realizado, desarrollado o publicado, parcial ni totalmente, por terceras personas naturales o jurídicas. No incurre en autoplagio; es decir, no fue publicado ni presentado de manera previa para conseguir algún grado académico o título profesional.
4. Los datos presentados en los resultados son reales, pues no son falsos, duplicados, ni copiados, por consiguiente, constituyen un aporte significativo para la realidad estudiada.

De identificarse fraude, falsificación de datos, plagio, información sin cita de autores, uso ilegal de información ajena, asumo las consecuencias y sanciones que de mi acción se deriven, sometiéndome a las acciones legales pertinentes.

24 de agosto de 2023.



EDISON PALOMINO NOA

DNI. No. 70418622


DECLARACIÓN JURADA DE AUTENTICIDAD

Yo, MAYDIT LUZ GOSME LAINES, identificado(a) con Documento Nacional de Identidad No. 70877426, de la E.A.P. de Contabilidad de la Facultad de Ciencias de la Empresa la Universidad Continental, declaro bajo juramento lo siguiente:

1. La tesis titulada: "EFECTOS QUE PRODUCE EL TIPO DE FACTURACIÓN EN LAS EMPRESAS MYPES ASESORADAS POR EL ESTUDIO CONTABLE A&C DE LAS ACTIVIDADES COMERCIALES DE VENTA DE BIENES Y PRESTACIÓN DE SERVICIOS", es de mi autoría, la misma que presento para optar el Título Profesional de Contador Público.
2. La tesis no ha sido plagiada ni total ni parcialmente, para la cual se han respetado las normas internacionales de citas y referencias para las fuentes consultadas, por lo que no atenta contra derechos de terceros.
3. La tesis es original e inédita, y no ha sido realizado, desarrollado o publicado, parcial ni totalmente, por terceras personas naturales o jurídicas. No incurre en autoplagio; es decir, no fue publicado ni presentado de manera previa para conseguir algún grado académico o título profesional.
4. Los datos presentados en los resultados son reales, pues no son falsos, duplicados, ni copiados, por consiguiente, constituyen un aporte significativo para la realidad estudiada.

De identificarse fraude, falsificación de datos, plagio, información sin cita de autores, uso ilegal de información ajena, asumo las consecuencias y sanciones que de mi acción se deriven, sometiéndome a las acciones legales pertinentes.

24 de agosto de 2023.



MAYDIT LUZ GOSME LAINES

DNI. No. 70877426

1ra EFECTOS QUE PRODUCE EL TIPO DE FACTURACIÓN EN LAS EMPRESAS MYPES ASESORADAS POR EL ESTUDIO CONTABLE A&C DE LAS ACTIVIDADES COMERCIALES DE VENTA DE BIENES Y PRESTACIÓN DE SERVICIOS

ORIGINALITY REPORT

19%

SIMILARITY INDEX

18%

INTERNET SOURCES

1%

PUBLICATIONS

8%

STUDENT PAPERS

PRIMARY SOURCES

1	hdl.handle.net Internet Source	3%
2	repositorio.continental.edu.pe Internet Source	1%
3	repositorio.ucv.edu.pe Internet Source	1%
4	transparencia.unitru.edu.pe Internet Source	1%
5	Submitted to Universidad Continental Student Paper	1%
6	repositorio.urp.edu.pe Internet Source	1%
7	repositorio.uss.edu.pe Internet Source	1%
8	www.slideshare.net Internet Source	1%

9	repositorio.uladech.edu.pe Internet Source	<1 %
10	repositorio.usil.edu.pe Internet Source	<1 %
11	mail.osce.gob.pe Internet Source	<1 %
12	Submitted to Universidad Cesar Vallejo Student Paper	<1 %
13	repositorio.ulasamericas.edu.pe Internet Source	<1 %
14	repositorio.upp.edu.pe Internet Source	<1 %
15	es.scribd.com Internet Source	<1 %
16	Submitted to Universidad Nacional Santiago Antunez de Mayolo Student Paper	<1 %
17	repositorio.up.edu.pe Internet Source	<1 %
18	46.210.197.104.bc.googleusercontent.com Internet Source	<1 %
19	repositorio.unu.edu.pe Internet Source	<1 %
20	nanopdf.com	

Internet Source

<1 %

21

www.amerex-peru.com

Internet Source

<1 %

22

core.ac.uk

Internet Source

<1 %

23

www.coursehero.com

Internet Source

<1 %

24

cdn.www.gob.pe

Internet Source

<1 %

25

www.researchgate.net

Internet Source

<1 %

26

Submitted to Universidad Peruana de Las Americas

Student Paper

<1 %

27

repositorio.unap.edu.pe

Internet Source

<1 %

28

repositorio.unc.edu.pe

Internet Source

<1 %

29

upc.aws.openrepository.com

Internet Source

<1 %

30

www.asesormype.com

Internet Source

<1 %

31

repositorio.uan.edu.co

Internet Source

<1 %

32

www.theibfr.com

Internet Source

<1 %

33

Submitted to Universidad Nacional
Amazonica de Madre de Dios

Student Paper

<1 %

34

legislacion.vlex.es

Internet Source

<1 %

35

docplayer.es

Internet Source

<1 %

36

Submitted to Universidad Católica San Pablo

Student Paper

<1 %

37

www.sunarp.gob.pe

Internet Source

<1 %

38

dspace.cordillera.edu.ec

Internet Source

<1 %

39

repositorio.cepal.org

Internet Source

<1 %

40

Submitted to Politécnico Colombiano Jaime
Isaza Cadavid

Student Paper

<1 %

41

repositorio.uap.edu.pe

Internet Source

<1 %

42	es.slideshare.net Internet Source	<1 %
43	zaguan.unizar.es Internet Source	<1 %
44	www.scielo.org.bo Internet Source	<1 %
45	documentop.com Internet Source	<1 %
46	gacetasanitaria.org Internet Source	<1 %
47	Submitted to UNILIBRE Student Paper	<1 %
48	Submitted to Universidad Alas Peruanas Student Paper	<1 %
49	repositorio.udaff.edu.pe Internet Source	<1 %
50	Submitted to Universidad Catolica de Santo Domingo Student Paper	<1 %
51	issuu.com Internet Source	<1 %
52	repositorio.uandina.edu.pe Internet Source	<1 %
53	repositorio.unamba.edu.pe	

Internet Source

<1 %

54

repositorio.undac.edu.pe

Internet Source

<1 %

55

sigaa.ufba.br

Internet Source

<1 %

56

repositorio.uwiener.edu.pe

Internet Source

<1 %

57

Submitted to Universidad Tecnologica del Peru

Student Paper

<1 %

58

repositorio.upt.edu.pe

Internet Source

<1 %

59

"Biogeografía histórica reciente de los vertebrados del "Hotspot" de Chile mediterráneo: dinámicas de distribución y nicho climático de linajes intraespecíficos, desde el último máximo glacial hasta el presente", Pontificia Universidad Católica de Chile, 2016

Publication

<1 %

60

Submitted to Facultad Latinoamericana de Ciencias Sociales (FLACSO) - Sede Ecuador

Student Paper

<1 %

61

juridicas.com

Internet Source

<1 %

62 repositorio.uta.edu.ec <1 %
Internet Source

63 transparencia-economica.mef.gob.pe <1 %
Internet Source

64 www.clubensayos.com <1 %
Internet Source

65 www.rlc.fao.org <1 %
Internet Source

Exclude quotes Off

Exclude matches < 10 words

Exclude bibliography On

Asesor

Ma. Obed Alejandro Magno Atencio

0000-0002-5816-1275

Dedicatoria

A mi familia por ser el soporte y apoyo incondicional a lo largo de mi vida profesional y que gracias a ellos crecí llenos de valores y virtudes, además estuvieron ahí dándome confianza y optimismo durante todo el desarrollo de nuestra tesis.

Edison

A mis padres Miguel y Virginia quienes con su paciencia y esfuerzo me permitieron llegar a cumplir uno de mis sueños, a toda mi familia porque con sus consejos y su apoyo incondicional hicieron de mí una mejor persona, además me enseñaron a no temer las adversidades porque Dios está conmigo siempre.

Maydit Luz

Agradecimientos

A dios por brindarnos sabiduría para realizar esta investigación, por transmitirnos fortaleza y dirigirnos por el camino correcto que nos lleva a lograr nuestros objetivos y metas. Asimismo, agradecemos a nuestras familias por habernos apoyado de manera incondicional a lo largo de nuestros estudios. A nuestro asesor por su orientación y motivación para continuar esta investigación, y por compartirnos sus conocimientos en el proceso de esta investigación.

Tabla de Contenidos

Tabla de Contenidos	ii
Lista de Tablas	vii
Lista de Figuras.....	viii
Resumen.....	xi
Abstract	xii
Introducción	xiii
Capítulo I Planteamiento del Estudio	1
1.1. Delimitación de la Investigación	1
1.1.1. Territorial.....	1
1.1.2. Temporal.....	1
1.1.3. Conceptual.....	1
1.2. Planteamiento del Problema	1
1.3. Formulación del problema	4
1.3.1. Problema general.....	4
1.3.2. Problemas específicos.....	4
1.4. Objetivos de la Investigación.....	4
1.4.1. Objetivo general.....	4
1.4.2. Objetivos específicos.....	4
1.5. Justificación de la Investigación	5
1.5.1. Justificación Teórica.....	5
1.5.2. Justificación practica.....	5
Capítulo II Marco Teórico	7
2.1. Antecedentes de la Investigación.....	7
2.1.1. Artículos Científicos.....	7

2.1.2. Antecedentes nacionales e internacionales.....	8
2.2. Bases teóricas.....	11
2.2.1. Teoría de la Información.....	11
2.2.2. Teoría General de Sistemas.	12
2.2.3. Tecnologías de la Información y la Comunicación - TIC.....	12
2.2.4. Sociedad de la Información.	12
2.3. Definición de términos básicos.....	12
2.3.1. Facturación.....	12
2.3.2. Facturación física.	13
2.3.3. Facturación Electrónica.	13
2.3.4. Comprobante de pago.	13
2.3.5. Factura física.....	14
2.3.6. Factura electrónica.....	14
2.3.7. Boleta de venta física.....	14
2.3.8. Boleta de venta electrónica.....	14
2.3.9. Notas de crédito Electrónico.....	15
2.3.10. Notas de débito Electrónico.....	15
2.3.11. Sistema de Emisión.....	15
2.3.12. Venta.....	16
2.3.13. Micro y Pequeñas empresas – MYPE.....	16
2.3.14. <i>Microempresas</i>	17
2.3.15. Pequeñas empresas.....	17
2.3.16. Normas legales.....	17
Capítulo III Metodología.....	19
3.1. Enfoque de la Investigación.....	19

3.2. Tipo de Investigación.....	19
3.3. Nivel de Investigación	19
3.4. Métodos de Investigación	20
3.5. Diseño de la Investigación	20
3.6. Población y muestra.....	20
3.6.1. Población.....	20
3.6.2. Muestra.	22
3.7. Técnicas e Instrumentos de recolección de datos	22
3.7.1. Técnicas.	22
3.7.2. Instrumentos.....	23
3.7.3. Diseño.	23
3.7.4. Validez.	23
3.8. Operacionalización de Variables	23
Capitulo IV: Resultados.....	26
4.1 Descripción del trabajo de campo.....	26
4.2. Presentación de resultados	26
4.2.1. Empresa E01: Almacén Mayorista de Abarrotes Ayacucho S.A.C.....	26
4.2.2. Empresa E02: Ayacucho Racing OIL.....	27
4.2.3. Empresa E03: Contratistas Generales Camilob E.I.R.L.	28
4.2.4. Empresa E04: Droguería Valky Medicca S.A.C.	29
4.2.5. Empresa E05: Estación de Servicio Denys E.I.R.L.	30
4.2.6. Empresa E06: Estación de Servicios Yarumi	31
4.2.7. Empresa E07: Ferretería Karma E.I.R.L.....	32
4.2.8. Empresa E08: Ferretería y Representaciones Los Andes E.I.R.L.	33
4.2.9. Empresa E09: Import Karma E.I.R.L.	34

4.2.10. Empresa E10: Inversor Mayorista AQV E.I.R.L.....	35
4.2.11. Empresa E11: Negociaciones Hta Morales S.A.C.....	36
4.2.12. Empresa E12: Negociaciones Jhomer E.I.R.L.....	37
4.2.13. Empresa E13: Negocios Generales Marcello E.I.R.L.....	38
4.2.14. Empresa E14: Operaciones Capo S.A.C.....	39
4.2.15. Empresa E15: Transportes Machi S.R.L.....	40
4.2.16. Empresa E16: Representaciones Aleri E.I.R.L.....	41
4.2.17. Empresa E17: Servicentro Machi E.I.R.L.	42
4.2.18. Empresa E18: Empresa de Transporte Esmeralda del Sur S.R.L.	43
4.2.19. Empresa E19: Valkycorp Perú E.I.R.L.....	44
4.2.20. Empresa E20: Artecse Representaciones E.I.R.L.....	45
4.2.21. Empresa E21: Constructora y Servicios Generales San Gabriel S.A.C.....	46
4.2.22. Empresa E22: Empresa de Transporte Sucre S.R.L.	47
4.2.23. Empresa E23: Fertec Inversiones E.I.R.L.....	48
4.2.24. Empresa E24: Grupo Mufalaac S.A.C.....	49
4.2.25. Empresa E25: Negocios Ccenhua.....	50
4.2.26. Empresa E26: Multiservicios Mab E.I.R.L.....	51
4.2.27. Empresa E27: Multiservicios Marlex S.R.L.....	52
4.2.28. Empresa E28: Multinegociaciones Rilán S.A.C.....	53
4.2.29. Empresa E29: Multinegociaciones Romani.....	54
4.2.30. Empresa E30: Negocios Conde.	55
4.3. Hallazgos.....	55
4.4. Discusión de resultados.....	65
Conclusiones	67
Recomendaciones	68

Referencias.....	69
Apéndice A. Matriz de Consistencia	73
Apéndice B. Instrumentos de recolección de datos.	75
Apéndice C. Validación de Instrumento aplicado.	76
Apéndice D. Guía de Análisis Documental.	79

Lista de Tablas

Tabla 1 Porcentaje de incremento promedio de ingreso.....	5
Tabla 2 Jueces expertos.....	27
Tabla 3 Operacionalización de variables.....	28
Tabla 4 Porcentaje de incremento de ingreso según la actividad comercial de venta de bienes.....	60
Tabla 5 Porcentaje de incremento de ingreso según la actividad comercial de prestación de servicios.....	61
Tabla 6 Porcentaje de incremento de importe pagado del I.G.V. según la actividad comercial de venta de bienes.....	62
Tabla 7 Porcentaje de incremento pagado del I.G.V. según la actividad comercial de prestación de servicios.....	63
Tabla 8 Porcentaje de incremento de importe de impuesto a la renta pagado según la actividad comercial de venta de bienes.....	64
Tabla 9 Porcentaje de incremento de importe de impuesto a la renta pagado según la actividad comercial de prestación de servicios.....	65
Tabla 10 Cantidad de empresas que utilizan los tipos sistema de emisión electrónica.....	68
Tabla 11 Forma de ingreso a la facturación electrónica.....	68

Lista de Figuras

<i>Figura 1.</i> Total de venta anual de la empresa Almacén Mayorista de Abarrotes Ayacucho S.A.C.....	30
<i>Figura 2.</i> Total de venta anual de la empresa Ayacucho Racing Oil.....	31
<i>Figura 3.</i> Total de venta anual de la empresa Contratistas Generales Camilob E.I.R.L.....	32
<i>Figura 4.</i> Total de venta anual de la empresa Droguería Valky Medicca S.A.C.....	33
<i>Figura 5.</i> Total de venta anual de la empresa Estación De Servicios Denys E.I.R.L.....	34
<i>Figura 6.</i> Total de venta anual de la empresa Estación De Servicios Yarumi.....	35
<i>Figura 7.</i> Total de venta anual de la empresa Ferretería Karma E.I.R.L.....	36
<i>Figura 8.</i> Total de venta anual de la empresa Ferretería y Representaciones Los Andes E.I.R.L.....	37
<i>Figura 9.</i> Total de venta anual de la empresa Import Karma E.I.R.L.....	38
<i>Figura 10.</i> Total de venta anual de la empresa Inversor Mayorista AQV E.I.R.L.....	39
<i>Figura 11.</i> Total de venta anual de la empresa Negociaciones Hta Morales S.A.C.....	40
<i>Figura 12.</i> Total de venta anual de la empresa Negociaciones Jhomer E.I.R.L.....	41
<i>Figura 13.</i> Total de venta anual de la empresa Negocios Generales Marcello E.I.R.L.....	42

<i>Figura</i> 14. Total de venta anual de la empresa Operaciones Capo S.A.C.....	43
<i>Figura</i> 15. Total de venta anual de la empresa Transportes Machi S.R.L.....	44
<i>Figura</i> 16. Total de venta anual de la empresa Representaciones Aleri E.I.R.L.....	45
<i>Figura</i> 17. Total de venta anual de la empresa Servicentro Machi E.I.R.L.....	46
<i>Figura</i> 18. Total de venta anual de la Empresa de Transporte Esmeralda del Sur S.R.L.....	47
<i>Figura</i> 19. Total de venta anual de la empresa Valkycorp Perú E.I.R.L.....	48
<i>Figura</i> 20. Total de venta anual de la empresa Artecse Representaciones E.I.R.L.....	49
<i>Figura</i> 21. Total de venta anual de la empresa Constructora y Servicios Generales San Gabriel S.A.C.....	50
<i>Figura</i> 22. Total de venta anual de la Empresa de Transporte Sucre S.R.L.....	51
<i>Figura</i> 23. Total de venta anual de la empresa Fertec Inversiones E.I.R.L.....	52
<i>Figura</i> 24. Total de venta anual de la empresa Grupo Mufalaac S.A.C.....	53
<i>Figura</i> 25. Total de venta anual de la empresa Negocios Ccenhua.....	54
<i>Figura</i> 26. Total de venta anual de la empresa Multiservicios Mab E.I.R.L.....	55

<i>Figura 27.</i> Total de venta anual de la empresa Multiservicios Marlex S.R.L.....	56
<i>Figura 28.</i> Total de venta anual de la empresa Multinegociaciones Rilán S.A.C.....	57
<i>Figura 29.</i> Total de venta anual de la empresa Multinegociaciones Romani.....	58
<i>Figura 30.</i> Total de venta anual de la empresa Negocios Conde.....	59
<i>Figura 31.</i> Pérdida de comprobantes de pago físico.....	65
<i>Figura 32.</i> Recepción de comprobantes físicos falsos o clonados.....	66
<i>Figura 33.</i> Contrata de personal para facturación electrónica.....	66
<i>Figura 34.</i> Adquisición de equipo de cómputo para facturación electrónica.....	67

Resumen

En la tesis se estableció como objetivo analizar los efectos que produce el tipo de facturación en las empresas MYPEs asesoradas por el Estudio Contable A&C de las actividades comerciales de venta de bienes y prestación de servicios. Asimismo, con un enfoque cuantitativo de nivel descriptivo, haciendo uso del método analítico y con el diseño no experimental con corte transversal, con el instrumento de recolección de datos la guía de análisis documental, la misma que fue aplicada a la población es 30 empresas MYPEs asesoradas por el Estudio Contable A&C.

Respecto a los resultados, las empresas MYPEs asesoradas por el Estudio Contable A&C incrementaron sus ingresos después de implementar la facturación electrónica. Se llegó a concluir que los efectos son el incremento de los ingresos, inversión en la compra de equipos de cómputo, contrata de personal dedicado al manejo del sistema de emisión de comprobantes y eso se refleja en el incremento de pago de impuesto de la renta e I.G.V., con lo cual se observa un sincesarimiento en los ingresos de las empresas.

Palabras claves: Facturación electrónica, ingreso, empresas MYPEs, comprobante de pago electrónico.

Abstract

The objective of the thesis was to analyze the effects produced by the type of billing in the MYPEs companies advised by the A&C Accounting Study of the commercial activities of selling goods and providing services. Likewise, with a quantitative approach of descriptive level, making use of the analytical method and with the non-experimental design with cross section, with the data collection instrument the document analysis guide, the same one that was applied to the population is 30 MYPEs companies advised by the A&C Accounting Study.

Regarding the results, the MYPEs companies advised by the A&C Accounting Study increased their income after implementing electronic invoicing. It was concluded that the effects are the increase in income, investment in the purchase of computer equipment, hiring of personnel dedicated to the management of the voucher issuance system and that is reflected in the increase in the payment of income tax and I.G.V., with which an incessant income of the companies is observed.

Keywords: Electronic invoicing, income, MYPEs companies, proof of electronic payment

Introducción

La tesis lleva por título: Efectos que produce el tipo de facturación en las empresas MYPEs asesoradas por el Estudio Contable A&C de las actividades comerciales de venta de bienes y prestación de servicios. El motivo de la tesis es analizar los efectos que produce el tipo de facturación en las empresas MYPEs asesoradas por el Estudio Contable A&C de las actividades comerciales de venta de bienes y prestación de servicios, a través del estudio de la variable facturación con sus dimensiones facturación física y facturación electrónica, estas relaciones se presentaron en los objetivos específicos.

La tesis está organizada en capítulos, cada uno de ellos brinda aportes importantes, de modo que en el primer capítulo se identifican primero las delimitaciones territoriales, temporales y conceptuales necesarias para conducir cabalmente la investigación, y además se desarrollan aproximaciones metodológicas al problema y las condiciones generales, la formulación de preguntas específicas también insta objetivos generales y específicas, y de igual manera, define la justificación práctica y teórica. El segundo capítulo presenta los antecedentes incluidos los artículos de nivel científicos, los trabajos nacionales y extranjeros, así como la base teórica de las dos variables de estudio, y finalmente las definiciones de los términos básicos para la comprensión completa. El tercer capítulo define la metodología, señalando primero el tipo, nivel, método, enfoque, diseño, población y muestra, y define el instrumento y técnicas de recolección de datos utilizadas. El cuarto capítulo se presenta los resultados, junto con una descripción del trabajo de campo, donde se explica el proceso llevado a cabo en el trabajo, luego se presentan los resultados para cada una de las empresas estudiadas, y se prosigue con la discusión de resultados teniendo en cuenta las consideraciones generales

y específicos, sin dejar de lado los antecedentes presentados, finalmente se utilizan los datos anteriormente mencionados para llegar a una conclusión y luego brindar las recomendaciones necesarias.

Capítulo I Planteamiento del Estudio

1.1. Delimitación de la Investigación

1.1.1. Territorial.

La tesis se realizó a las empresas asesoradas por el Estudio Contable A&C de la ciudad de Ayacucho.

1.1.2. Temporal.

La tesis utilizó datos de los dos años antes de la implementación de la facturación electrónica y los dos años siguientes a la implementación de la facturación electrónica.

1.1.3. Conceptual.

La tesis se enmarcó con la variable facturación. Es el acto y consecuencia de facturar: hacer y/o entregar una factura. Mientras tanto, una factura también se conoce como un documento que proporciona detalles de los servicios prestados o los productos vendidos y se presenta a los compradores o clientes para solicitar el pago. Hasta hace unos años, las facturas se registraban en documentos impresos (es decir, en papel). Con el avance de la tecnología, las facturas electrónicas se han vuelto comunes. En este caso, el vendedor o proveedor de servicios debe acceder a un sistema informático y registrar los datos de la transacción para generar un documento digital. (Pérez & Gardey, 2020).

1.2. Planteamiento del Problema

A nivel mundial la implementación de la facturación electrónica toma fuerza con la necesidad de modernizar los estados y tener mayor control tributario, la facturación electrónica ha vivido un crecimiento exponencial en los últimos años gracias a que se instauró su obligatoriedad en varios países, de acuerdo a cifras las facturas emitidas a nivel mundial fueron de 46 billones en el 2022, de las cuales, Latinoamérica contribuye con 17 billones, Asia Pacifico con 13 billones, Norteamérica con 7 billones y Europa con 9 billones, estos números

siguen creciendo, y existen indicadores que muestran que el número de facturas electrónicas a nivel mundial crece en un 3% anual (Billentis, 2022).

En América Latina la facturación electrónica se ha implementado por diferentes países como un sistema de control para aumentar el recaudo fiscal, en el Brasil se ha observado un incremento de 58.000 millones de dólares en la captación de ingresos tributarios, en México la recaudación incrementó 3,5% del PIB, en Ecuador alcanzaba casi el 5%, en Argentina el 6.4% y Uruguay el 9.1% del PIB (Barreix & Zambrano, 2019). En los países de Ecuador y Argentina se identificó que las empresas que implementaron la facturación electrónica generaron incremento en los niveles de ventas gravadas y en Brasil se observó el incremento de los ingresos de las empresas del sector que realiza ventas al por menor en al menos 22% en los últimos 4 años investigados. (Hernández y Robalino, 2017).

En el Perú la facturación electrónica nace por una iniciativa de la Superintendencia Nacional de Administración Tributaria (SUNAT) y su implementación se dio de manera progresiva, según cifras del Ministerio de Economía y Finanzas (MEF) revelan que si se tiene un adecuado control mediante la facturación electrónica se recaudaría alcanzaría un 8% adicional del Producto Bruto Interno (PBI) al año. Además, según la investigación y análisis realizada por el Fondo Monetario Internacional (FMI) que abarcó los años 2010 al 2017, muestra que la facturación electrónica aumenta la venta y compra, así mismo mejora el valor añadido para las pequeñas y grandes empresas en los primeros años de uso de la facturación electrónica. De igual manera, en la ciudad de Ayacucho se evidenció el crecimiento del 56.6% de empresas que se acogieron a la facturación electrónica en el año 2020 y se espera que superando las estadísticas en el año 2021. (Roca, 2021). Así mismo, cabe señalar que mediante la Resolución de Superintendencia No. 000128-2021/SUNAT, se estableció que, desde el 01 de junio del 2022, todos los contribuyentes deberán emitir comprobantes de pago electrónicos,

exceptuando los que se encuentran acogidos al Régimen RUS, esta obligatoriedad trae un mayor control a las empresas por parte de la SUNAT.

Al realizar una visita al Estudio Contable AyC se tuvo una entrevista con el encargado y se pudo recopilar información de 4 empresas que se muestran en la Tabla 1.

Tabla 1

Porcentaje de incremento promedio de ingreso.

Empresa	Actividad Comercial	Importe total de los dos últimos años facturación física	Importe total de los primeros año facturación electrónica	Porcentaje de incremento
Estación de servicios denys E.I.R.L.	Venta de Bienes	2,624,379	4,523,368	72%
Ferretería karma E.I.R.L.	Venta de Bienes	1,295,686	2,107,490	63%
Empresa de transporte esmeralda del sur SRL	Prestación de servicios	79,011	138,577	75%
Transportes machi SRL	Prestación de servicios	680,786	957,692	41%

Nota: Elaboración propia.

Se puede evidenciar el incremento de los ingresos de las empresas tomadas como prueba piloto en las actividades comerciales de venta de bienes y prestación de servicio. Así mismo, refirió que las empresas tuvieron gastos adicionales por la contrata de personal exclusivamente para el manejo del sistema de facturación electrónica, compra de equipos de cómputo y demás gastos relacionados, concluyendo que el estudio piloto muestra los efectos que produce el tipo de facturación en las empresas MYPEs asesorados por el Estudio Contable AyC motivo por el cual es objeto de estudio.

1.3. Formulación del problema

1.3.1. Problema general.

¿Cuáles son los efectos que produce el tipo de facturación en las empresas MYPEs asesoradas por el Estudio Contable A&C de las actividades comerciales de venta de bienes y prestación de servicios?

1.3.2. Problemas específicos.

- ¿Cuáles son los efectos que produce el tipo de facturación física en las empresas MYPEs asesoradas por el Estudio Contable A&C de las actividades comerciales de venta de bienes y prestación de servicios?
- ¿Cuáles son los efectos que produce el tipo de facturación electrónica en las empresas MYPEs asesoradas por el Estudio Contable A&C de las actividades comerciales de venta de bienes y prestación de servicios?

1.4. Objetivos de la Investigación

1.4.1. Objetivo general.

Determinar los efectos que produce el tipo de facturación en las empresas MYPEs asesoradas por el Estudio Contable A&C de las actividades comerciales de venta de bienes y prestación de servicios.

1.4.2. Objetivos específicos.

- Analizar los efectos que produce el tipo de facturación física en las empresas MYPEs asesoradas por el Estudio Contable A&C de las actividades comerciales de venta de bienes y prestación de servicios.
- Identificar los efectos que produce el tipo de facturación electrónica en las empresas MYPEs asesoradas por el Estudio Contable A&C de las actividades comerciales de venta de bienes y prestación de servicios.

1.5. Justificación de la Investigación

1.5.1. Justificación Teórica.

La facturación electrónica en Latinoamérica inició el 2003 en Chile y el 2004 se unieron Brasil y México como parte de mejorar el cumplimiento y control tributario, posteriormente se unieron Ecuador, Argentina, Uruguay, Guatemala y Perú, la Resolución de Superintendencia N° 188-2010/SUNAT inicia la facturación electrónica en el Perú permitiendo la emisión de la factura electrónica y documentos vinculados.

Esta tesis se realizó por la escasa investigaciones sobre el tema de efectos que produce el tipo de facturación en las empresas Mype, tales como los cambios en sus ingresos, impuestos aplicables y costos asociados con la implementación de la facturación electrónica. Por lo tanto, este estudio será una fuente de asesoramiento y un servicio para estudiantes, profesionales en el campo de la contabilidad y la gestión, y cualquier persona que desee comprender el impacto de los tipos de facturación de la empresa Mypes en las actividades comerciales de venta de bienes.

1.5.2. Justificación practica

La Resolución de Superintendencia No. 000128-2021/SUNAT, se estableció que, desde el 01 de junio del ejercicio 2022, todos los contribuyentes deberán emitir comprobantes de pago electrónicos y dejar de emitir comprobantes físicos, con esto se dejará los problemas que traía la facturación física como son la inseguridad al poder ser manipulados, copiados por terceros, mayores costos de impresión o que sufran perdidas de los comprobantes de pago. En tal sentido, ahora podrán disfrutar los beneficios de la facturación electrónica como son la simplificación del proceso de emisión de comprobantes de pago, eliminación del costo de impresión y costos de almacenaje, así mismo, la Administración Tributaria, se beneficia de tener la información proporcionada electrónicamente, lo que permitirá realizar un proceso de inspección más eficiente, ya que hay menos posibilidades de documentos fiscales falsos,

facturas duplicadas o clonadas, y así se pueden generar más ingresos fiscales. Surge así la posibilidad de desarrollar una herramienta de planificación de la auditoría fiscal.

Capítulo II Marco Teórico

2.1. Antecedentes de la Investigación

2.1.1. Artículos Científicos.

Tosca et al. (2021) en su artículo científico *Facturación electrónica como herramienta para aumentar la productividad de la empresa*, tiene como objetivo explicar como la facturación electrónica sirve como herramienta para que las empresas puedan desarrollarse de una mejor forma. El artículo es de método deductivo. Los resultados del artículo muestran que los cambios dramáticos que representa la tecnología en diferentes campos han llevado al desarrollo de las cosas, como en el campo tributario, debido a esto, es posible realizar lo que ahora se denomina facturación electrónica. Es implementado por las autoridades fiscales con el fin de controlar mejor y averiguar si los contribuyentes han violado las normas o la evasión de impuestos.

Díaz et al. (2019) en su artículo científico *Facturación electrónica versus facturación clásica. Un estudio en el comportamiento financiero mediante estudios de casos* tiene como objetivo evaluar los costos unitarios cuando la facturación tradicional versus al implementar la Facturación Electrónica con un estudio de caso. Las variables que se estudiaron han sido el salario, mantenimiento, suministros, depreciación con base en estados financieros. El artículo es de nivel descriptivo, de tipo documental mediante la revisión de documentos, de las fuentes secundarias se tomó datos. Los resultados del artículo muestran que la facturación electrónica es beneficiosa para potenciar el impacto positivo en los problemas económicos de las empresas, aumentar los resultados contables y beneficiar a los empleados, tesorería y accionistas. El aumento de ingresos que resultó en una reducción de costos se vio impactado por un aumento inesperado en los gastos; se concluyó que se requeriría una inversión sustancial en tecnología para reemplazar los documentos electrónicos por documentos físicos o en papel; sin embargo, el estudio mostró que si la cantidad de documentos a emitir fue Una variable ahorra 32%, 38%

y 57%. Cuanto menor sea el número de facturas electrónicas, mayor será el costo, y cuanto mayor sea el número de documentos electrónicos emitidos, más dinero ahorrará y, por lo tanto, más ingresos.

Chavarría et al. (2019) en su artículo científico *Ventajas y desventajas de la implementación de la Facturación electrónica en el Ecuador*, tiene como objetivo obtener una propuesta que permita reducir el efecto en la economía y en lo social que generará empezar a utilizar en el país de Ecuador la Facturación Electrónica. El artículo es de nivel descriptivo ya que trabajará sobre las realidades de hecho, se enmarcó en la investigación bibliográfica y documental mediante la revisión bibliográfica de revistas, internet, libros, proyectos que son muy parecidos o también otros documentos. El artículo muestra los resultados de la pregunta ¿Cuáles son los beneficios de la facturación electrónica para el país?, el 40 % cita como beneficio más importante el aumento de la recaudación debido al aumento de los ingresos de las empresas que han comenzado a utilizar la facturación electrónica. Su proceso de venta dice que mayores recaudaciones ayudarán en el ámbito social y económico del país, en conclusión, es cierto que la facturación electrónica trae varios beneficios al país, siendo uno de los principales la implementación de la Factura electrónica para incrementar los ingresos de las empresas.

2.1.2. Antecedentes nacionales e internacionales..

Carrillo (2021) en su investigación titulada *Implementación de las facturas electrónicas y su incidencia en la evasión tributaria del I.G.V.: empresas hoteleras de Huarmey, periodo 2020* de la Universidad Ricardo Palma, refiere como objetivo determinar de qué manera la implementación de las facturas electrónicas incide en la reducción de las facturas electrónicas incide en la reducción de la evasión tributaria del I.G.V. en las empresas Hoteleras del distrito de Huarmey período 2020. La investigación tiene como hipótesis que la Implementación de las Facturas Electrónicas incide favorablemente en la reducción de la evasión tributaria del I.G.V.

en las Empresas Hoteleras del distrito de Huarney período 2020. El tipo correlacional, diseño descriptivo, la población está formada por 48 personas de las áreas de contabilidad y finanzas. El instrumento utilizado fue el cuestionario. Al final la conclusión es que la implementación de la facturación electrónica ayudará en el cumplimiento de las obligaciones tributarias y así evitar la evasión de impuestos que es un gran problema en nuestra sociedad que se traduce en la reducción de los ingresos tributarios. Asimismo, con la implementación de la facturación electrónica, se tendrá un mejor control sobre los registros de compras y ventas, contribuyendo así a mejorar el nivel de gestión de la empresa.

Quilca (2021) en su investigación titulada *La implementación de la facturación electrónica y su incidencia tributaria de la empresa master food S.A, Lima 2018* de la Universidad San Ignacio Loyola, refiere como objetivo disminuir la incidencia tributaria de la implementación de la facturación electrónica en la empresa Master Food S.A., Lima 2018. La recopilación de información de diferentes expertos, libros, revistas, folletos, trabajos, páginas de la SUNAT (Administración Nacional de Aduanas y Tributación), etc. e informes virtuales. La conclusión es que la empresa implementa la incidencia fiscal de la factura electrónica entre las regiones de compras y ventas, por un lado, aumenta los ingresos, y por otro lado el costo de ventas luego de la implementación de la factura electrónica produce una utilidad razonable. Esto es positivo para la empresa ya que impulsará su utilidad bruta con base en los pronósticos de 2005 y le permitirá operar de manera efectiva y eficiente en ambas áreas.

Amparo y Yurany (2020) en su investigación *Análisis del impacto de la implementación de factura electrónica en la empresa Dali Y Cia SAS* de la Universidad Católica de Cali. Colombia. Su objetivo es examinar el impacto de la implantación de la factura electrónica en el negocio de Dali y Cia SAS. La tesis es de tipo descriptivo y usa un método analítico, tiene un enfoque cualitativo. En la cual en la presente tesis concluyeron que la implementación de la facturación electrónica en la empresa Dali y Cia SAS ha logrado buenos resultados debido a la

minimización de costos en procesos, trámites y beneficios fiscales en el ámbito contable, los cuales se ven reflejados en la empresa en el crecimiento de sus ingresos.

Salcedo (2019) en su investigación titulada *La implementación de la facturación electrónica y sus efectos en una empresa de servicios de Lima metropolitana- año 2017* de la Universidad Ricardo Palma, refiere como objetivo Determinar los efectos de la implementación de la facturación electrónica en una empresa de servicios en Lima Metropolitana - año 2017. La investigación tiene como hipótesis que los efectos de la implementación de la facturación electrónica son positivos para una empresa de servicios en Lima Metropolitana - año 2017. El tipo de investigación fue aplicada, diseño no experimental, la población estuvo constituida por empresas de servicios en Lima Metropolitana, la muestra fue de 40 empresas, la técnica fue encuesta y el instrumento fue el cuestionario. La conclusión es que la implementación de la facturación electrónica tiene un efecto positivo en la empresa de servicios, ayuda a la SUNAT a recaudar más impuestos debido a un mejor control sobre todos los negocios que realiza la empresa, mejorando así la economía.

Castañeda y Ventura (2019) En su investigación que lleva como título: *Sistema de Facturación Electrónica y su Incidencia en la Situación Económica y Financiera de Droguería Codinsa SAC, Trujillo 2016-2018* de la Universidad Cesar Vallejo, su objetivo fue determinar la incidencia tanto en la situación financiera como en la situación económica de la empresa Droguería Codinsa SAC de los sistemas de facturación electrónica. La presente investigación es de tipo correlacional y su población estuvo conformada por los estados financieros de la empresa Droguería Codinsa, Trujillo 2016-2018. La investigación llega a la conclusión que la las facturas electrónicas generaron interés comercial, como un incremento en las ventas de S/12,469,240.00 del 2016 al 2018, el número de facturas generadas reveló que parece existir una relación positiva entre financiero y financiero. La situación económica, que refleja un aumento en los resultados operativos de la compañía.

Montalvo y Quequesana (2019) en su investigación *El uso de los Sistemas de Facturación Electrónica y el impacto tributario de su implementación en las empresas ganaderas de Lurín en el ejercicio 2018*, de la Universidad Peruana de Ciencias Aplicadas. Tesis para optar el título profesional de Licenciado en Contabilidad. El objetivo que se tiene es estudiar el uso de algunos sistemas de facturación electrónica y sus implicaciones fiscales para los negocios que se dedican a las ganaderías. Se llegó a la conclusión es que la empresa debe utilizar algún S.E.E. de acuerdo al costo que pueda soportar, la SUNAT tiene que mantener SEE-SOL para las pequeñas empresas que donan dinero y emiten pequeños vales, según la investigación realizada la mayoría de las pequeñas empresas utilizan SEE- SOL, ambos tipos El número de sistemas de emisión electrónica indica un aumento en las ventas y generación de comprobantes de pago electrónico.

Mamani (2017) en su investigación titulada *Costo beneficio del uso de la facturación electrónica frente a la facturación física en la empresa Negolatina SCRL Puno, periodo 2015-2016* de la Universidad Nacional del Altiplano, refiere como objetivo determinar la rentabilidad de la facturación electrónica versus la facturación física. Puno, 2015-2016. La investigación tiene como hipótesis costo-efectividad que se tiene un impacto bueno al momento que se usa la facturación electrónica en el proceso de facturación de la empresa Negolatina SCRL Puno, 2015-2016. El tipo de estudio es descriptivo, método mixto y diseño no experimental - transversal, la población son los trabajadores de la empresa Negolatina SCRL Puno. Al final se concluyó que el uso de la factura electrónica incrementó el desempeño de las ventas en un 6,28%, simplificó la rapidez en el servicio, las operaciones comerciales, la oportunidad, y por ende incrementó el nivel de ingresos de la empresa.

2.2. Bases teóricas

2.2.1. Teoría de la Información.

Está directamente relacionado con las leyes matemáticas que rigen la transmisión de información y su procesamiento, y su propósito esencial es establecer una forma más rentable, simple y eficiente de transmitir información sin modificar la información de ninguna manera en el proceso. (Shannon y Warren, 1940).

2.2.2. Teoría General de Sistemas.

Es una teoría lógico-matemática diseñada para revelar y derivar algunos principios generales aplicables a todos los sistemas. Las contribuciones de TGS son: la observación del universo como un conjunto de anomalías individualistas interrelacionadas, pero no aisladas, donde la complejidad es de interés; algunas definiciones, principios y métodos se muestran irrelevantes para las propiedades específicas de los fenómenos poco comunes involucrados; abrir nuevos caminos (métodos, principios, paradigmas) para ciertas disciplinas a través de la investigación general. (Von Bertalanffy, 1968).

2.2.3. Tecnologías de la Información y la Comunicación - TIC.

Permiten la sistematización de tareas, simplifican la tecnología, resuelven problemas de costos y aumentan la velocidad. Proporciona una visualización instantánea de los niveles de productividad, controles de gastos, mejoras y otros datos, lo que genera ahorros de costos y el potencial de soluciones inmediatas. (Ayala y Gonzales, 2015).

2.2.4. Sociedad de la Información.

Es un estado de la sociedad en el que el uso de las tecnologías de la información y la comunicación se inserta y extiende en los diferentes espacios de la vida de las poblaciones, organizaciones y empresas, entidades, capacitándolas para obtener información y productos de su totalidad. Electrónica, no limitada en tiempo y espacio. (Yezer'ska, 2003).

2.3. Definición de términos básicos

2.3.1. Facturación

La facturación es el acto y consecuencia de facturar: hacer y/o entregar una factura. Mientras tanto, una factura también se conoce como un documento que proporciona detalles de los servicios prestados o los productos vendidos y se presenta a los compradores o clientes para solicitar el pago. Hasta hace unos años, las facturas se registraban en documentos impresos (es decir, en papel). Con el avance de la tecnología, las facturas electrónicas se han vuelto comunes. En este caso, el vendedor o proveedor de servicios debe acceder a un sistema informático y registrar los datos de la transacción para generar un documento digital. (Pérez y Gardey, 2020).

2.3.2. Facturación física.

Cuando se venden bienes o se prestan servicios, se emiten y entregan comprobantes de pago, para lo cual se requiere autorización para imprimir, los comprobantes de pago físicos incluyen facturas físicas, comprobantes de venta físicos, facturas, facturas de venta físicas, facturas para respaldar sus compras, posible en SUNAT En la revisión o inspección de , así como en la determinación de las tarifas o costos anuales declarados, en lo que se refiere a los comprobantes de venta reales, los consumidores finales deberán exigir la compra o adquisición de productos, servicios al momento de realizar sus compras. (SUNAT, 2022).

2.3.3. Facturación Electrónica.

Es el proceso de generar un comprobante de pago en forma digital, Comprobante de Pago Electrónico (CPE) es todo documento reglamentado por la SUNAT que acredite la entrega de bienes, entrega en uso o prestación de servicios, acreditando que se genera un formulario de pago electrónico a través de un sistema de emisión electrónica. (Sánchez, 2019).

2.3.4. Comprobante de pago.

Es un documento regulado por la SUNAT, da a conocer la entrega de bienes o la prestación de servicios, también tiene algunos beneficios como utilizar esta información para tomar la decisión correcta, lo que ayudará a que su negocio crezca, ahorre costos de

almacenamiento y costos de transporte. y, por último, la verificación en el momento de la recepción. Son documentos generados por el sistema de facturación que tiene el empresario en su negocio, además de recibos, facturas, NC, etc. buenos tipos de documentos. (Nota de Crédito) y N.D. (Nota de Débito) pueden ser electrónicos o físicos. (SUNAT, 2022).

2.3.5. Factura física.

Es un comprobante de pago que respalda su compra hasta que sea inspeccionado por la SUNAT. En el caso del régimen tributario MYPE y del régimen general, la factura física da derecho a utilizar el IGV (crédito fiscal) pagado en la compra y establece la tarifa o costo de la declaración anual. (SUNAT, 2022).

2.3.6. Factura electrónica.

Este es generado por el sistema de la SUNAT cuando se cuenta con la información requerida, donde el dato importante es una firma digital, la cual se genera a través de un certificado digital, porque técnica y legalmente garantiza la información personal para transacciones por Internet, está en Es se considera otorgado al momento de su emisión y no es necesario imprimirlo, pero la empresa puede imprimirlo si el cliente lo desea para efectos de control interno. (Sánchez, 2019).

2.3.7. Boleta de venta física.

Es el comprobante de pago que debe solicitar un consumidor o usuario final al adquirir un producto u obtener un servicio. Si estás bajo el nuevo régimen RUS, debes entregar el comprobante de venta a tu cliente. Este cupón no permite el uso de créditos fiscales, ni soporta costos y gastos para efectos fiscales, salvo lo permitido por la ley. Para ello, deberá identificar quién es la persona que obtuvo o utilizó su número de RUC, y su nombre y apellido o razón social. (SUNAT, 2022).

2.3.8. Boleta de venta electrónica.

Es un formato electrónico o digital creado por el sistema SUNAT cuando los datos subyacentes están disponibles. Uno de estos es una firma digital generada a través de un certificado digital, como formato digital tiene una representación impresa con los datos mínimos requeridos por la SUNAT y el boleto debe ser impreso a menos que el cliente solicite que se le envíe por correo electrónico. (Sánchez, 2019).

2.3.9. Notas de crédito Electrónico.

Esta nota puede estar vinculada a una factura electrónica o a un comprobante de venta electrónico, no es posible emitir una nota de crédito electrónica vinculada a un documento ya emitido en otro sistema, el cual podría ser emitido por diferentes causas como la cancelación de una operación, por a un error en el RUC cancelado, corregido por errores en la descripción. (Sánchez, 2019).

2.3.10. Notas de débito Electrónico.

La nota se puede vincular a una factura electrónica o comprobante de venta electrónico y no es posible emitir una nota de débito vinculada al comprobante de pago real, ni a un comprobante emitido en otro sistema, esto se hace para agregar valor. (Sánchez, 2019).

2.3.11. Sistema de Emisión.

2.3.11.1. Sistema de emisión SOL.

Según la SUNAT (2022), el sistema se opera en línea por el portal de la SUNAT- Emisión SOL, el sistema también incluye la cancelación por el APP SUNAT y APP Emprender, una aplicación móvil que puede emitir comprobantes de pago electrónico. Caracterizada por la distribución es gratuita, también es esencial tener el clave SOL. La superintendencia certifica la autenticidad de los archivos distribuidos desde su portal ya que posee con un mecanismo de seguridad, y está diseñado para todo contribuyente que por su operatividad emita un bajo volumen de comprobantes en ellas tienen acceso a factura, boletas

y notas electrónicas, liquidación de compra electrónica y póliza de adjudicación electrónica, guía de remisión electrónica, comprobantes de retención y percepción electrónico

2.3.11.2. Sistema de Emisión del contribuyente.

Según la SUNAT (2022), este sistema es desarrollado por el sistema del contribuyente sin entrar a la página de internet de la SUNAT, en la cual el alfanumérico comienza con F y el número es 1. lo que verifica la legitimidad de archivos digitales mandadas por el contribuyente a través del portal web de la Superintendencia.

2.3.11.3. Sistema de Emisión Facturador.

Según la SUNAT (2022), el sistema consiente el emitir comprobantes electrónicos y está dirigido principalmente a pequeños y medianos que tributan con un método informatizado y de mucho volumen de facturación; con esta aplicación vas a poder emitir entre boletas de venta, facturas y notas de venta.

2.3.12. Venta.

Según Vásquez (2018), es el proceso de iniciar la búsqueda de candidatos para un producto o servicio de una empresa, lleva tiempo desde que se contacta a un cliente potencial hasta que se hace un pedido, cuanto más caro es el producto, más largo es el ciclo de venta. También define la venta como la operación por la cual una persona transfiere el título o derecho sobre sus bienes a otra a cambio de un precio.

2.3.13. Micro y Pequeñas empresas – MYPE.

El término MYPE se refiere a las micro y pequeñas empresas, que son componentes de la economía establecidas por personas naturales que son personas que mantienen su personalidad y que pueden hacerlo por sí mismas o personas legitimadas en atención a las obligaciones y derechos de la empresa, esta proviene únicamente de la empresa. al momento de responder de sus derechos y obligaciones, no de la persona que los represente. Además, extraen, transforman, producen o comercializan bienes o prestan servicios como forma de

trabajo. En el país, las empresas que deseen ser reconocidas como micro o pequeña empresa deben registrarse en un registro denominado REMYPE. (Ministerio de Trabajo y Promoción del Empleo, 2022).

2.3.14. Microempresas.

Según la Ministerio de Trabajo y Promoción del Empleo (2022), son considerados los negocios con un máximo de 150 UIT en ventas anuales. Se puede afirmar que es un pequeño mecanismo socioeconómica de fabricación, servicio y comercio, ya que no necesita mucho capital para crearse y, dependiendo de su tamaño, permite un uso productivo y eficiente de los recursos.

2.3.15. Pequeñas empresas.

Según la Ministerio de Trabajo y Promoción del Empleo (2022), se consideran negocios con ventas anuales de no más de 1700 UIT. Como tales, Son mecanismos de la economía factibles con mucha capacidad de generar buenos excedentes, crear empleos, las empresas contribuyentes son regulares y respetuosas de las leyes laborales, destaca que la administración de los negocios cae claramente en el dueño, y existe una familia con relación laboral, existe información básica sobre su uso de las tecnologías de la información.

2.3.16. Normas legales

2.3.16.1. Ley N.° 25632 – Ley marco de comprobantes de pago.

Ley que impone la obligación de emitir comprobantes de pago a todas las personas que enajenen bienes propios o en uso o presten servicios de cualquier naturaleza. Esta obligación se aplica incluso si la transferencia o el beneficio no están sujetos a impuestos.

2.3.16.2. Resolución de Superintendencia N° 300-2014/SUNAT.

Resolución de Superintendencia que crea un sistema de emisión electrónica; modificar el sistema de emisión electrónica de facturas y comprobantes de venta para facilitar la emisión

y transferencia de mercancías por parte de los emisores electrónicos móviles y los que emiten o utilizan comprobantes de venta electrónicos, y designar emisores electrónicos para el nuevo sistema.

2.3.16.3. Resolución de Superintendencia No. 000128-2021/SUNAT.

La resolución establece que a partir del 1 de junio de 2022 todos los contribuyentes deberán emitir comprobantes de pago electrónicos, y dejar de emitir facturas físicas y comprobantes de venta.

Capítulo III Metodología

3.1. Enfoque de la Investigación

Según Hernández y Mendoza (2018), el enfoque cuantitativo procesa y recopila datos para abordar estadísticamente hipótesis basadas en mediciones y análisis numéricos, lo que permite aplicar patrones de comportamiento y probar teorías.

El enfoque fue cuantitativo porque se recolectó datos basados en las mediciones realizadas por los indicadores, se desarrolló con valores numéricos que generó información numérica que fue usado para determinar patrones.

3.2. Tipo de Investigación

Según Rodríguez (2020) la investigación aplicada se refiere al aprendizaje y la investigación científica dirigida a la resolución de problemas, cuyo propósito es encontrar conocimiento que se pueda aplicar para resolver problemas.

La tesis fue de tipo aplicada porque se generó conocimiento para resolver problemas.

3.3. Nivel de Investigación

Según Hernández y Mendoza (2018) el nivel descriptivo de la investigación busca identificar los atributos, características y perfiles de personas, grupos, comunidades, procesos, objetos o cualquier otro fenómeno que requiera análisis. Es decir, miden o recopilan datos y reportan información sobre diversos conceptos, variables, aspectos, dimensiones o componentes del fenómeno o problema que se investiga.

El nivel que manejó el presente estudio es descriptivo porque se investigó las características y posterior análisis de la variable tipo de facturación en las empresas MYPEs asesoradas por el Estudio Contable A&C de las actividades comerciales de venta de bienes y prestación de servicios

3.4. Métodos de Investigación

Según Rodríguez (2007) el método de análisis consiste en descomponer el objeto de investigación, separar las partes del todo y estudiarlas de forma específica.

La investigación se desarrolló bajo el método analítico, porque se estudió cada empresa Mype asesorada por el Estudio Contable A&C de manera particular.

3.5. Diseño de la Investigación

Según Hernández y Mendoza (2018), la investigación de diseño no experimental se realiza sin manipular las variables, el fenómeno o las variables ya han ocurrido. Un estudio transversal o transversal se caracteriza porque las mediciones se toman dentro de una sola sesión.

El diseño fue no experimental porque no se realizó ninguna forma de manipulación de las variables que se estudia y fue de corte transversal porque la medición se realizó en un único momento.

3.6. Población y muestra

3.6.1. Población.

Según Arias et al. (2022), la población es un conjunto infinito o finito de sujetos con características similares o comunes entre ellos.

Para el estudio la población fue finito y lo conforman las 30 empresas MYPEs que son emisoras de facturación electrónica las cuales están bajo el asesoramiento del Estudio Contable A&C.

- Almacén Mayorista de Abarrotes Ayacucho S.A.C.
- Ayacucho Racing Oil E.I.R.L.
- Droguería Valky Medicca S.A.C.
- Estación de Servicios Denys E.I.R.L.
- Estación de Servicios Yarumi

- Ferretería Karma E.I.R.L.
- Ferretería Y Representaciones Los Andes E.I.R.L.
- Import Karma E.I.R.L.
- Inversor Mayorista Aqv E.I.R.L.
- Negociaciones Hta Morales S.A.C
- Negociaciones Jhomer E.I.R.L.
- Negocios Generales Marcello E.I.R.L.
- Representaciones Aleri E.I.R.L.
- Servicentro Machi E.I.R.L.
- Valkycorp E.I.R.L.
- Artecse Representaciones E.I.R.L.
- Constructora Y Servicios Generales San Gabriel S.A.C.
- Fertec Inversiones E.I.R.L.
- Multiservicios Marlex S.R.L.
- Multiservicios Mab E.I.R.L
- Multinegociaciones Rilán S.A.C.
- Contratistas Generales Camilob E.I.R.L.
- Operaciones Capo S.A.C.
- Grupo Mufalaac S.A.C.
- Transportes Machi SRL
- Empresa de Transporte Esmeralda del Sur SRL
- Empresa. de Transporte Urb. Sucre Srl
- Negocios Ccenhua
- Multiservicios Romani

- Negocios Conde

3.6.2. Muestra.

3.6.2.1. Unidad de análisis.

Según Arias et al. (2022), la unidad de análisis es un objeto de investigación que produce datos o información para el análisis de investigación.

La unidad de análisis fue la empresa Mype asesoradas por el estudio contable A&C.

3.6.2.2. Unidad de muestreo.

Según Arias et al. (2022), las unidades de muestreo son el medio por el cual se obtiene la información.

La unidad de muestreo fue el Registro Venta de la empresa Mype asesoradas por el estudio contable A&C.

3.6.2.3. Tamaño de la muestra.

Es el mismo que de la población los cuales son las 30 empresas que se encuentran bajo el asesoramiento del Estudio Contable A&C.

3.6.2.4. Selección de la muestra.

No se ha usado un tipo de muestreo específico ya que el tamaño que tiene la muestra es el mismo de la población.

3.7. Técnicas e Instrumentos de recolección de datos

3.7.1. Técnicas.

Según Arias et al. (2022), análisis de documentos es el proceso de revisión que se realiza para obtener datos sobre el contenido de un documento en particular; en este caso, el documento debe ser la fuente principal de donde el investigador puede obtener los datos y presentar sus resultados para concluir el estudio.

La técnica utilizada es la de Análisis documental.

3.7.2. Instrumentos.

Como instrumento para la recolección de datos se tuvo una guía de análisis documental.

3.7.3. Diseño.

Se realizó el diseño del instrumento según los objetivos planteados en la tesis. (Ver apéndice B).

3.7.4. Validez.

Se manejó el criterio de juicio de expertos para poder validar el instrumento. (Ver apéndice C).

Tabla 2

Jueces expertos

Nº	Nombre y Apellidos	Especialidad	Coefficiente de validez
1	Bustios Martinez, Marcos Martin	Contador Público Colegiado	0.96
2	Pillaca Esquivel, Uldarico	Contador Público Colegiado	0.96
3	Palomino Quispe, Amancio	Contador Público Colegiado	0.96

3.8. Operacionalización de Variables

La operacionalización de variables se presenta en la Tabla 2.

Tabla 3

Operacionalización de variables

Variable	Definición conceptual	Dimensiones	Indicadores	Preguntas o ítems	Escala de medición
Facturación (Variable)	Es es el acto y consecuencia de facturar: hacer y/o entregar una factura. Mientras tanto, una factura también se conoce como un documento que proporciona detalles de los servicios prestados o los productos vendidos y se presenta a los compradores o clientes para solicitar el pago. Hasta hace unos años, las facturas se registraban en documentos impresos (es decir, en papel). Con el avance de la tecnología, las facturas electrónicas se han vuelto comunes. En este caso, el vendedor o proveedor de servicios debe acceder a un sistema informático y registrar los datos de la transacción para	Facturación	-Factura física.	¿Qué tipos de	Nominal
		Física	-Boleta de venta física. -Notas de crédito física. -Notas de débito física.	comprobantes de pago físico se emitieron?	
		Facturación		¿Cuál es el importe total de venta con facturación física?	Razón
		Electrónica	-Factura electrónica. -Boleta de venta electrónica. -Notas de crédito electrónica. -Notas de débito electrónica. -Tipo de sistema de emisión electrónica	¿Qué tipos de comprobantes de pago electrónicos se emitieron? ¿Cuál es el importe total de venta con facturación electrónica?	Nominal Razón

generar un documento digital. (Pérez y Gardey, 2020).

¿Qué tipo de Sistema de Emisión Electrónica se utilizó? Nominal

Nota: Elaboración propia. 2023.

Capítulo IV: Resultados

4.1 Descripción del trabajo de campo

Para la recolección de datos se realizó mediante la técnica de Análisis documental de los Registros de Ventas de las empresas MYPEs asesoradas por el Estudio Contable A&C Ayacucho, periodo 2020-2021.

Para poder conseguir la información se hizo una reunión con el representante del Estudio Contable A&C para poder solicitar la información, manifestándonos que también se envíe una solicitud a los representantes de cada una de las empresas MYPEs, luego de recibir la autorización para uso de los registros de ventas se entregó una copia de dicha información. Mediante análisis documental se procedió a descargar toda la información en unas guías de análisis documental que se realizaron en hojas de cálculo del programa Excel para su posterior análisis e interpretación de datos.

4.2. Presentación de resultados

Se detalla la variación del importe de venta de bienes o prestación de servicios de los 2 últimos años utilizando la facturación física y los 2 primeros años utilizando la facturación electrónica de cada una de las empresas MYPEs que están siendo asesorados por el Estudio Contable A&C:

4.2.1. Empresa E01: Almacén Mayorista de Abarrotes Ayacucho S.A.C.

Interpretación. Según se muestra en la Figura 1, el monto de la venta de bienes del penúltimo y último año que se emitió con comprobantes de pago físicos son de S/. 4'738,063.00 y S/. 5'586,497.00 respectivamente, de igual manera, se muestra el monto de la venta de bienes del primer y segundo año que se emitió con comprobantes de pago electrónico son de S/. 7'176,246.00 y S/. 5'672,340.00 respectivamente.

Análisis. Los resultados indican que existe un incremento del 24% en el monto de la venta de bienes de los 2 primeros años con facturación electrónica respecto a los 2 últimos años con facturación físicas de la empresa Almacén Mayorista de Abarrotes Ayacucho S.A.C.

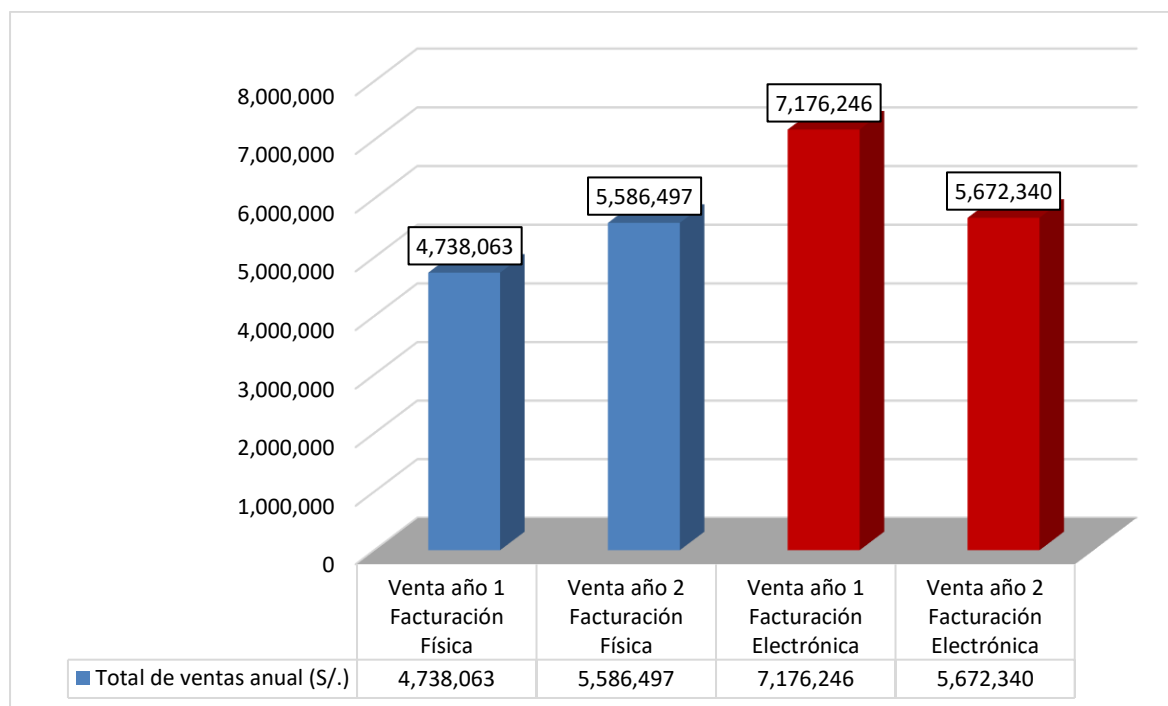


Figura 1. Total de venta anual de la empresa Almacén Mayorista de Abarrotes Ayacucho S.A.C.

4.2.2. Empresa E02: Ayacucho Racing OIL.

Interpretación. De acuerdo con lo que presenta la Figura 2, el importe de la venta de bienes de los últimos 2 años que se emitió con comprobantes de pago físicos son de S/. 516,579.00 y S/. 645,819.00 respectivamente, de igual manera, se muestra el importe de la venta de bienes de los primeros 2 años que se emitió con comprobantes de pago electrónico son de S/. 967,489.00 y S/. 971,377.00 respectivamente.

Análisis. Los resultados indican que existe un incremento del 67% en el importe de la venta de bienes de los 2 primeros años con facturación electrónica respecto a los dos últimos años con facturación físicas de la empresa Ayacucho Racing OIL E.I.R.L.

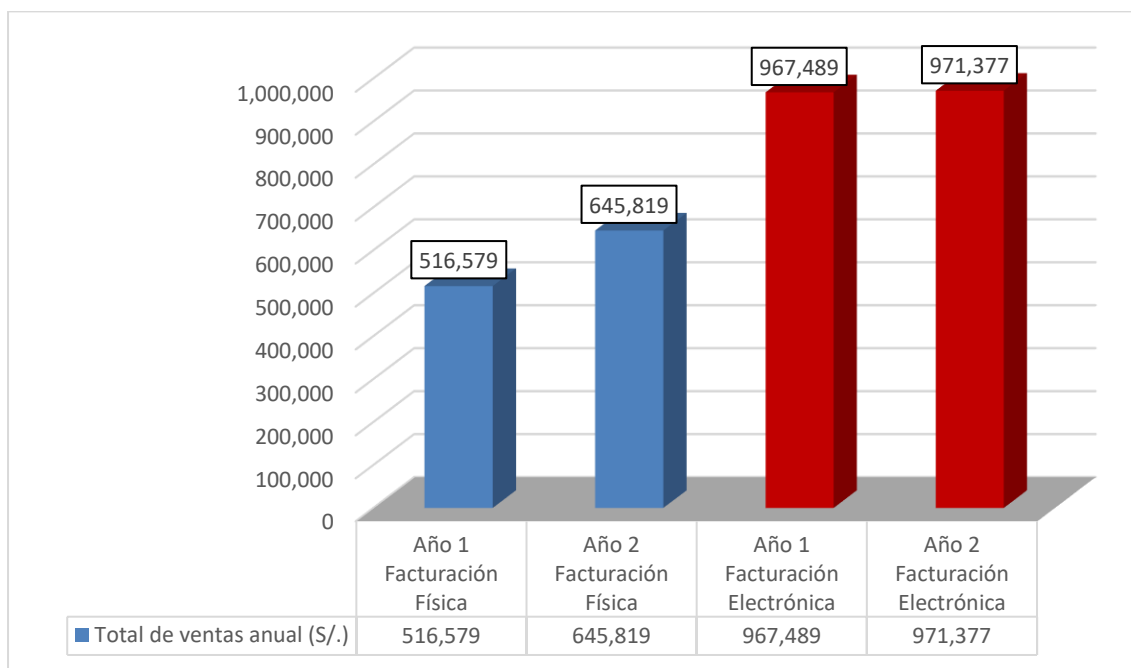


Figura 2. Total de venta anual de la empresa Ayacucho Racing Oil.

4.2.3. Empresa E03: Contratistas Generales Camilob E.I.R.L.

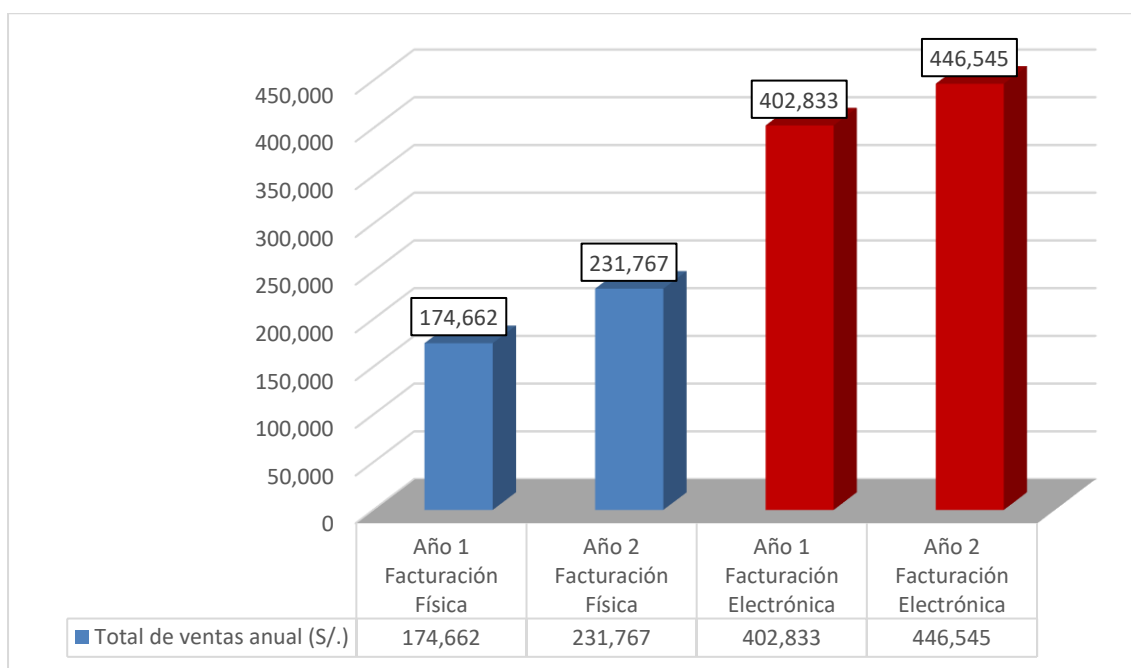


Figura 3. Total de venta anual de la empresa Contratistas Generales Camilob E.I.R.L.

Interpretación. Según se evidencia en la Figura 3, los montos de las prestaciones de servicios del penúltimo y último año que se emitió con comprobantes de pago físicos son de S/. 174,662.00 y S/. 231,767.00 respectivamente, de igual manera, se muestra los montos de las prestaciones de servicio del primer y segundo año que se emitió con comprobantes de pago electrónico son de S/. 402,833.00 y S/. 446,545.00 respectivamente.

Análisis. Los resultados indican que existe un incremento del 109% en el monto de las prestaciones de servicio de los 2 primeros años con facturación electrónica respecto a los 2 últimos años con facturación físicas de la empresa Contratistas Generales Camilob E.I.R.L.

4.2.4. Empresa E04: Droguería Valky Medicca S.A.C.

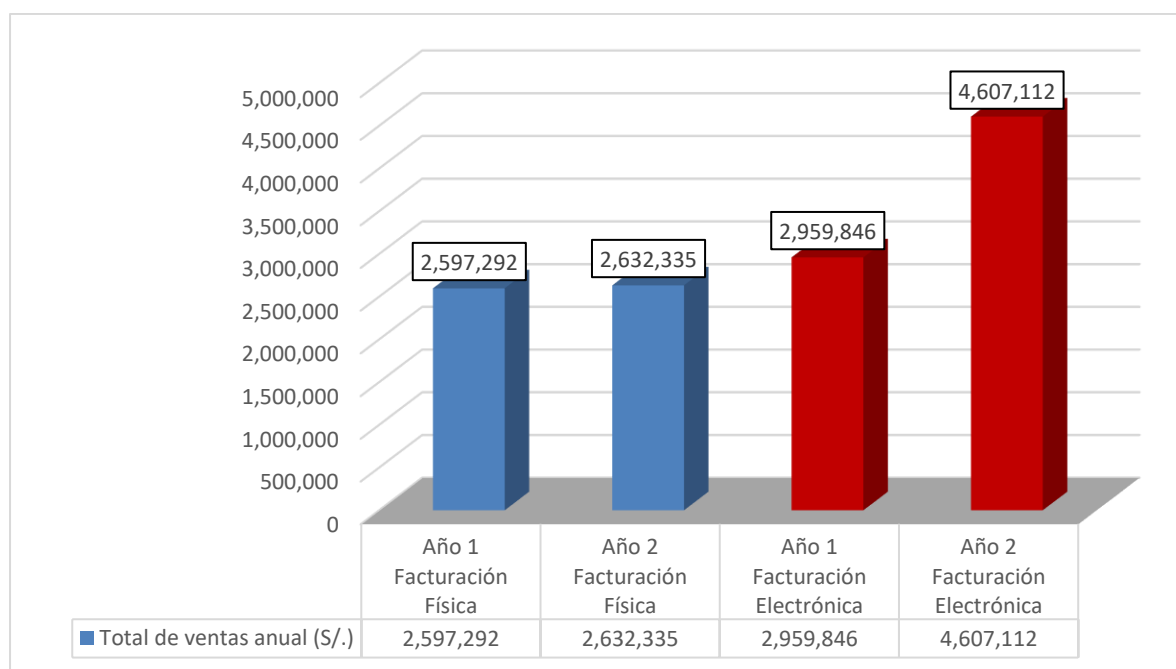


Figura 4. Total de venta anual de la empresa Droguería Valky Medicca S.A.C.

Interpretación. De acuerdo con lo que presenta la Figura 4, el importe de las ventas de los últimos 2 años que se emitió con comprobantes de pago físicos son de S/. 2'597,292.00 y S/. 2'632,335.00 respectivamente, de igual manera, se muestra el importe de las ventas de los primeros 2 años que se emitió con comprobantes de pago electrónico son de S/ 2'959,846.00 y S/. 4'607,112.00 respectivamente.

Análisis. Los resultados indican que existe un incremento del 45% en el importe de la venta de bienes de los 2 primeros años con facturación electrónica respecto a los 2 últimos años con facturación físicas de la empresa Droguería Valky Medicca S.A.C.

4.2.5. Empresa E05: Estación de Servicio Denys E.I.R.L.

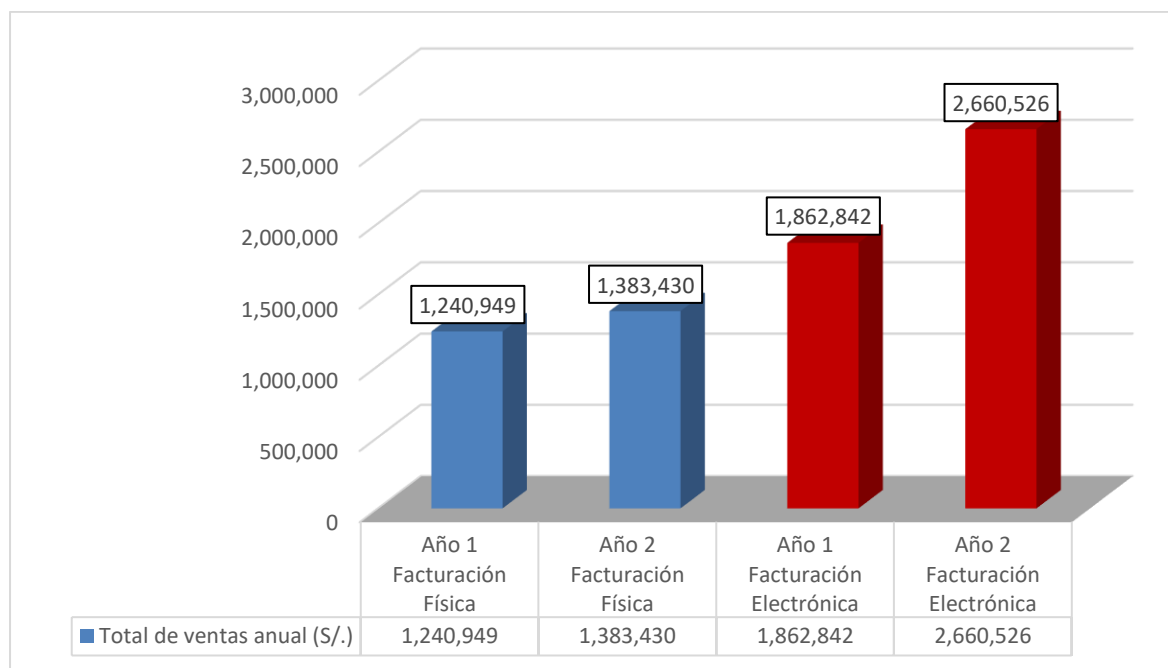


Figura 5. Total de venta anual de la empresa Estación De Servicios Denys E.I.R.L.

Interpretación. Según se muestra en la Figura 5, los montos de la venta de bienes del penúltimo y último año que se emitió con comprobantes de pago físicos son de S/. 1'240,949.00 y S/. 1'383,430.00 respectivamente, de igual manera, se muestra los montos de la venta de bienes del primer y segundo año que se emitió con comprobantes de pago electrónico son de S/. 1'862,842.00 y S/. 2'660,526.00 respectivamente.

Análisis. Los resultados indican que existe un incremento del 72% en el monto de la venta de bienes de los 2 primeros años con facturación electrónica respecto a los 2 últimos años con facturación físicas de la empresa Estación De Servicios Denys E.I.R.L.

4.2.6. Empresa E06: Estación de Servicios Yarumi

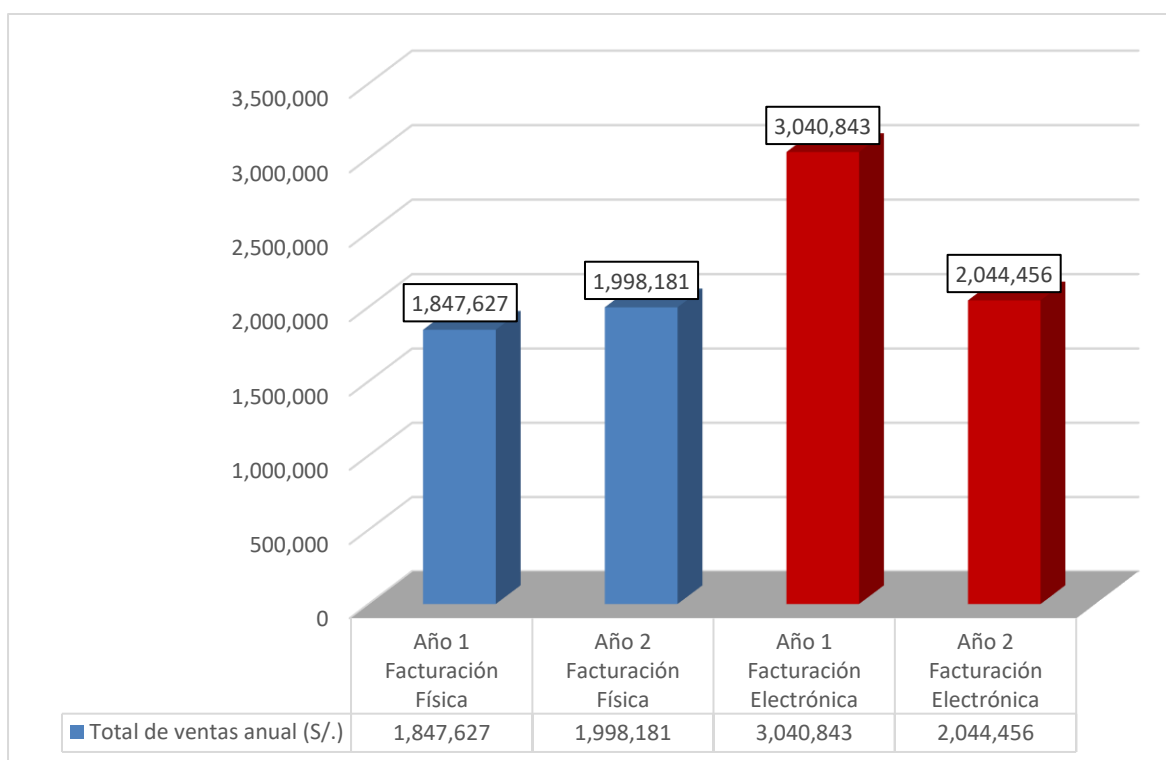


Figura 6. Total de venta anual de la empresa Estación De Servicios Yarumi.

Interpretación. De acuerdo con lo que presenta la Figura 6, el importe de la venta de bienes de los últimos 2 años que se emitió con comprobantes de pago físicos son de S/. 1'847,627.00 y S/. 1'998,181.00 respectivamente, de igual manera, se muestra el importe de la venta de bienes de los primeros 2 años que se emitió con comprobantes de pago electrónico son de S/ 3'040,843.00 y S/. 2'044,456.00 respectivamente.

Análisis. Los resultados indican que existe un incremento del 32% en el importe de la venta de bienes de los 2 primeros años con facturación electrónica respecto a los 2 últimos años con facturación físicas de la empresa Estación De Servicios Yarumi.

4.2.7. Empresa E07: Ferretería Karma E.I.R.L.

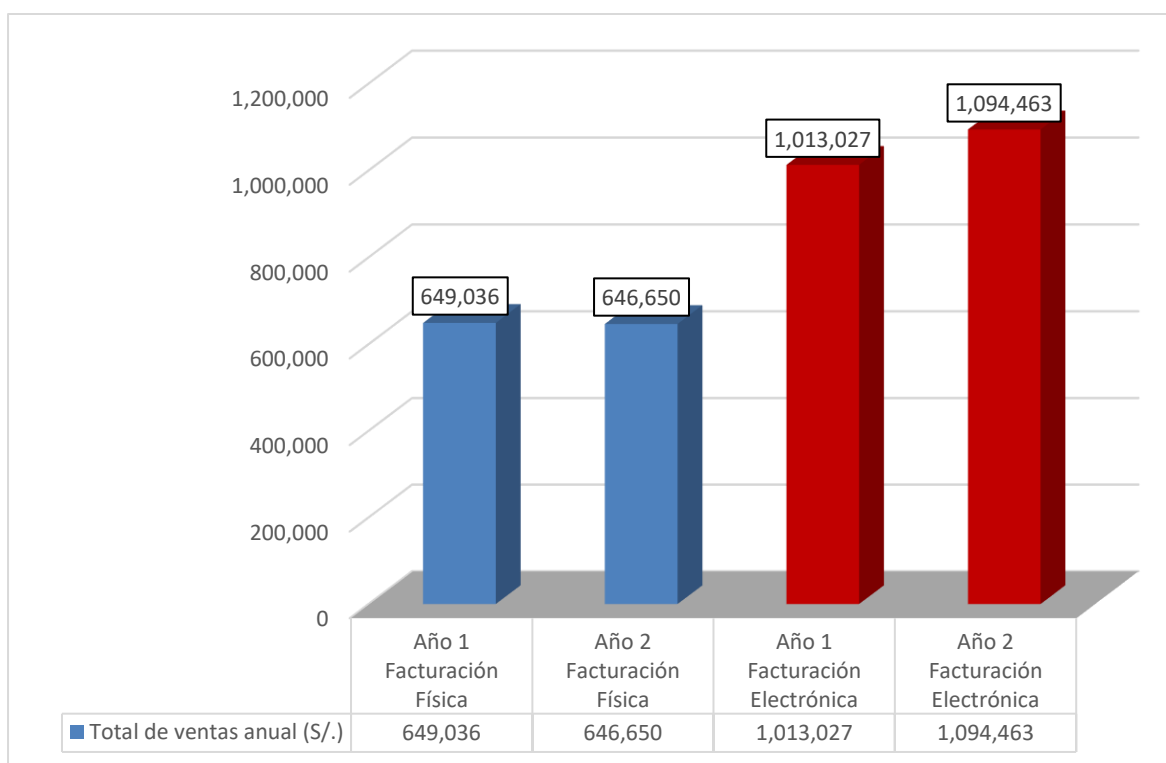


Figura 7. Total de venta anual de la empresa Ferretería Karma E.I.R.L.

Interpretación. Según se evidencia en la Figura 7, el monto de la venta de bienes del penúltimo y último año que se emitió con comprobantes de pago físicos son de S/.649,036.00 y S/. 646,650.00 respectivamente, de igual manera, se muestra el monto de la venta de bienes del primer y segundo año que se emitió con comprobantes de pago electrónico son de S/. 1'013,027.00 y S/. 1'094,463.00 respectivamente.

Análisis. Los resultados indican que existe un incremento del 63% en el monto de la venta de bienes de los 2 primeros años con facturación electrónica respecto a los 2 últimos años con facturación físicas de la empresa Ferretería Karma E.I.R.L.

4.2.8. Empresa E08: Ferretería y Representaciones Los Andes E.I.R.L.

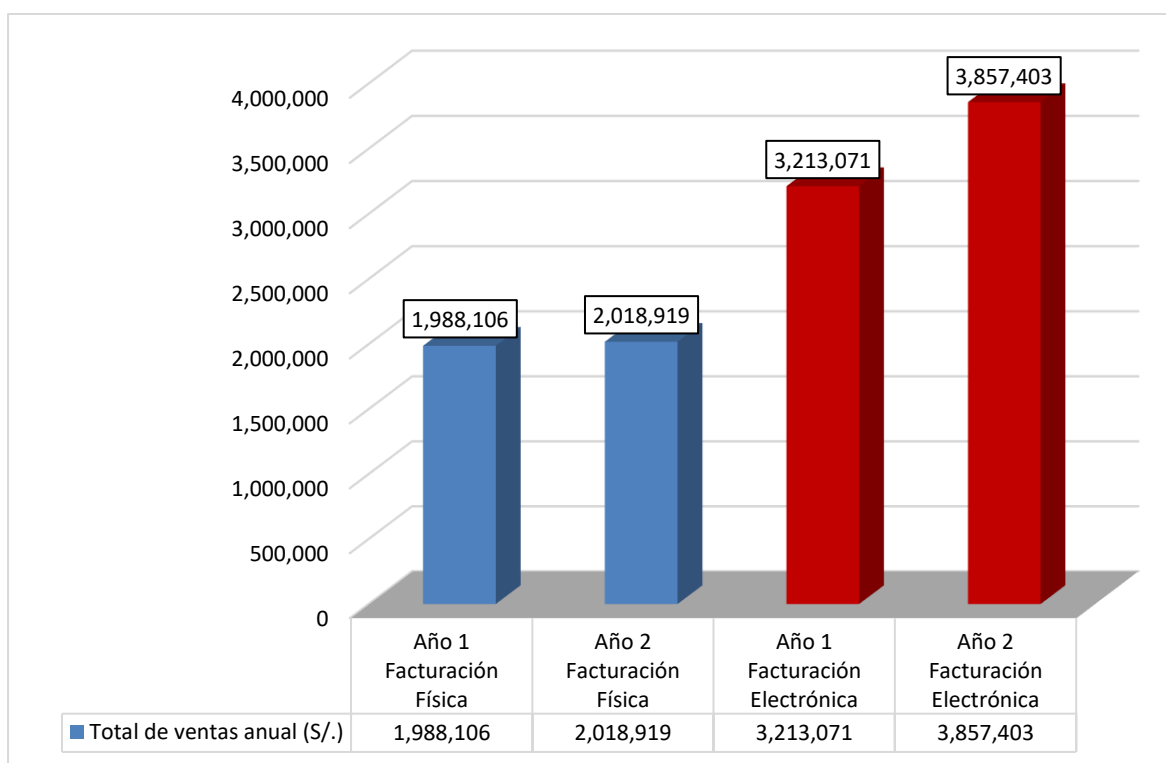


Figura 8. Total de venta anual de la empresa Ferretería y Representaciones Los Andes E.I.R.L.

Interpretación. De acuerdo con lo que presenta la Figura 8, el importe de la venta de bienes de los últimos 2 años que se emitió con comprobantes de pago físicos son de S/. 1'988,106.00 y S/. 2'018,919.00 respectivamente, de igual manera, se muestra el importe de la venta de bienes de los primeros 2 años que se emitió con comprobantes de pago electrónico son de S/ 3'213,071.00 y S/. 3'857,403.00 respectivamente.

Análisis. Los resultados indican que existe un incremento del 76% en el importe de la venta de bienes de los 2 primeros años con facturación electrónica respecto a los 2 últimos años con facturación físicas de la empresa Ferretería Y Representaciones Los Andes E.I.R.L.

4.2.9. Empresa E09: Import Karma E.I.R.L.

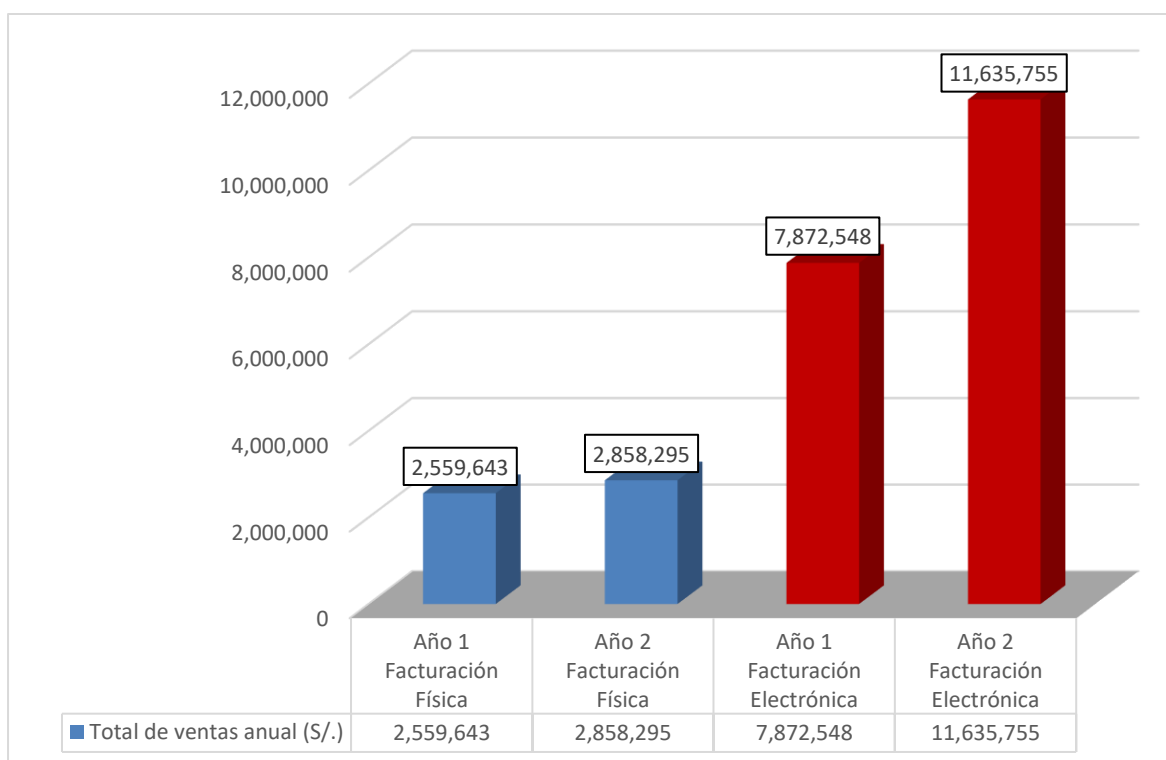


Figura 9. Total de venta anual de la empresa Import Karma E.I.R.L.

Interpretación. Según se muestra en la Figura 9, el monto de la venta de bienes del penúltimo y último año que se emitió con comprobantes de pago físicos son de S/. 2'559,643.00 y S/. 2'858,295.00 respectivamente, de igual manera, se muestra el monto de la venta de bienes del primer y segundo año que se emitió con comprobantes de pago electrónico son de S/. 7'872,548.00 y S/. 11'635,755.00 respectivamente.

Análisis. Los resultados indican que existe un incremento del 260% en el monto de la venta de bienes de los 2 primeros años con facturación electrónica respecto a los 2 últimos años con facturación físicas de la empresa Import Karma E.I.R.L.

4.2.10. Empresa E10: Inversor Mayorista AQV E.I.R.L.

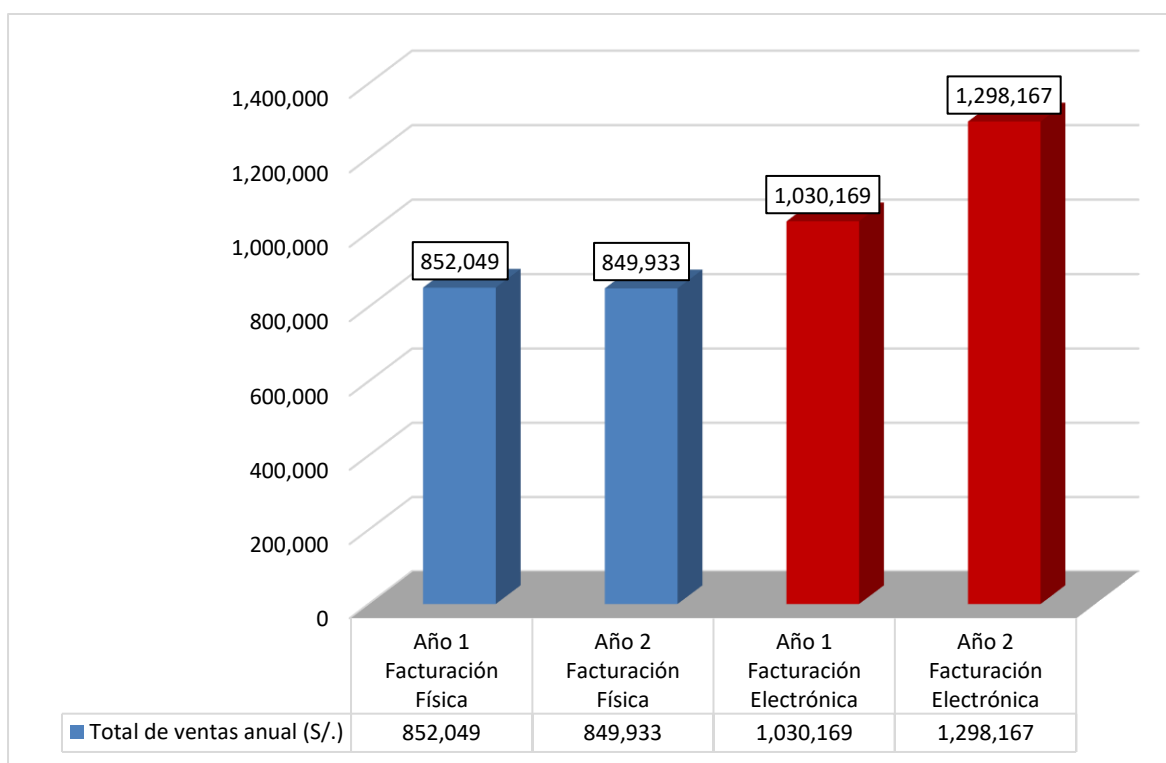


Figura 10. Total de venta anual de la empresa Inversor Mayorista AQV E.I.R.L.

Interpretación. De acuerdo con lo que presenta la Figura 10, el importe de la venta de bienes de los últimos 2 años que se emitió con comprobantes de pago físicos son de S/. 852,049.00 y S/. 849,933.00 respectivamente, de igual manera, se muestra el importe de la venta de bienes de los primeros 2 años que se emitió con comprobantes de pago electrónico son de S/ 1'030,169.00 y S/. 1,298,167.00 respectivamente.

Análisis. Los resultados indican que existe un incremento del 37% en el importe de la venta de bienes de los 2 primeros años con facturación electrónica respecto a los 2 últimos años con facturación físicas de la empresa Inversor Mayorista AQV E.I.R.L.

4.2.11. Empresa E11: Negociaciones Hta Morales S.A.C.

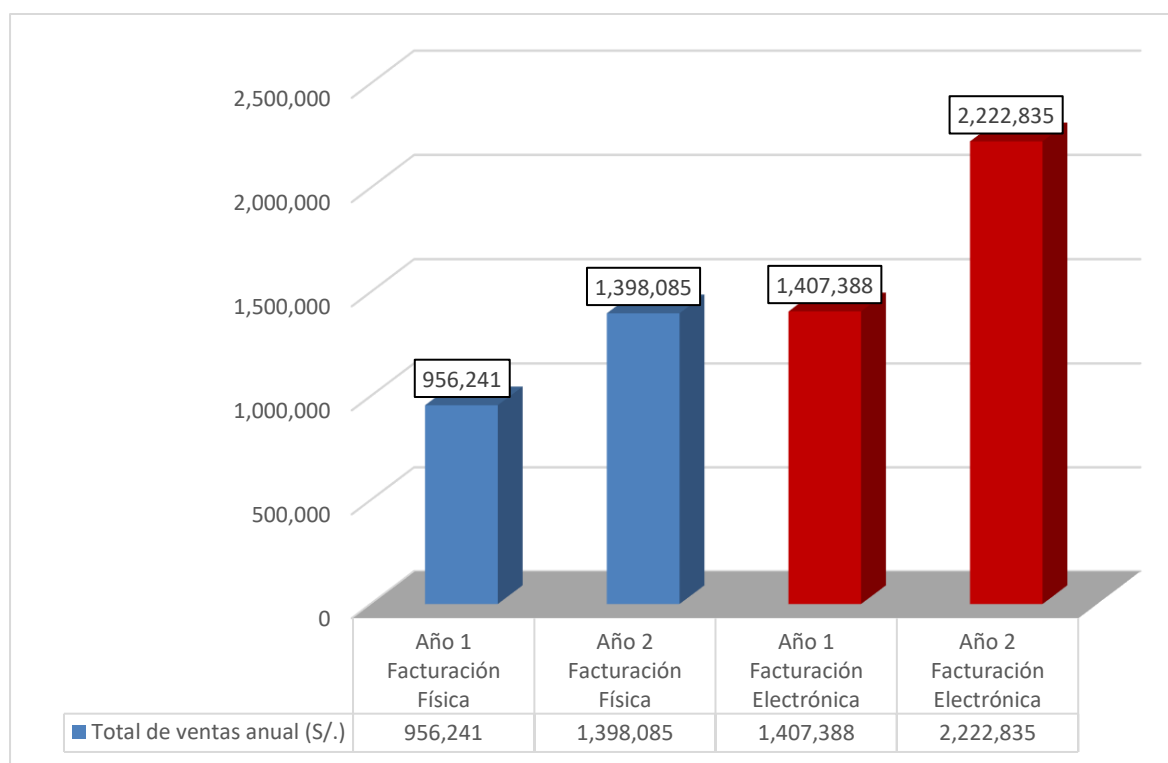


Figura 11. Total de venta anual de la empresa Negociaciones Hta Morales S.A.C.

Interpretación. Según se evidencia en la Figura 11, el monto de venta de bienes del penúltimo y último año que se emitió con comprobantes de pago físicos son de S/.956,241.00 y S/. 1,398,085.00 respectivamente, de igual manera, se muestra el monto de la venta de bienes del primer y segundo año que se emitió con comprobantes de pago electrónico son de S/. 1'407,388.00 y S/. 2'222,835.00 respectivamente.

Análisis. Los resultados indican que existe un incremento del 54% en el monto de la venta de bienes de los 2 primeros años con facturación electrónica respecto a los 2 últimos años con facturación físicas de la empresa Negociaciones Hta Morales S.A.C.

4.2.12. Empresa E12: Negociaciones Jhomer E.I.R.L.

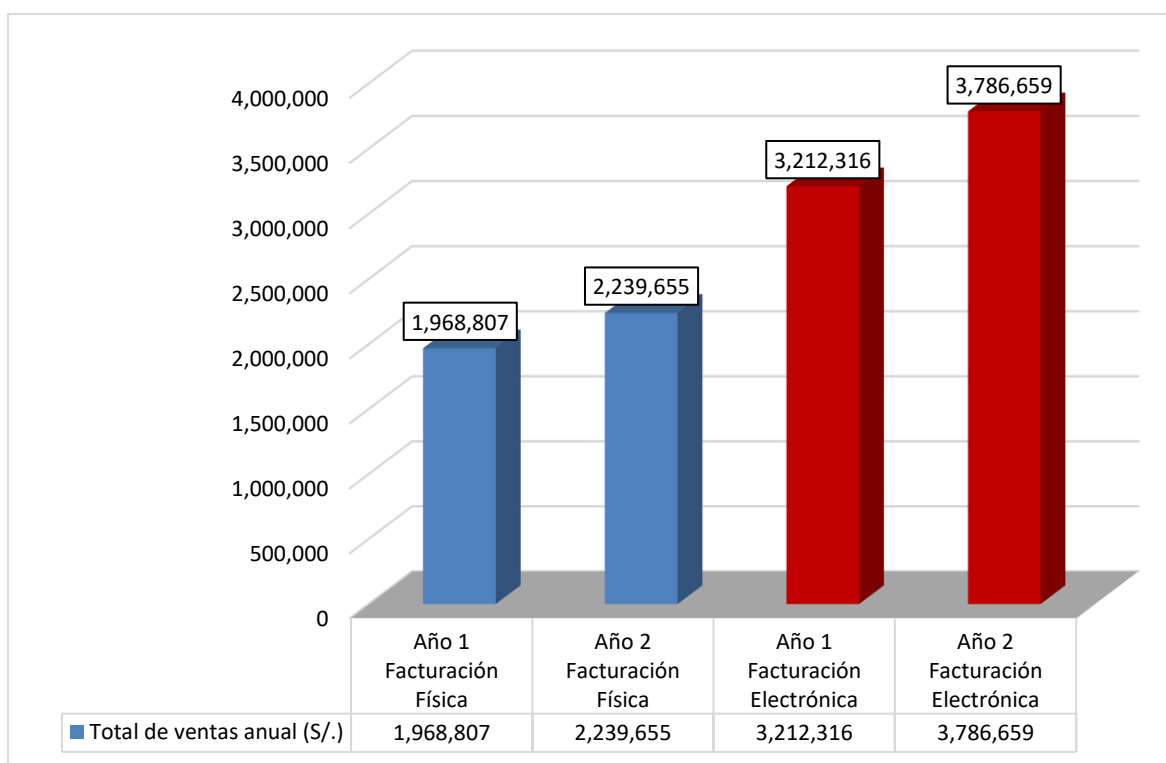


Figura 12. Total de venta anual de la empresa Negociaciones Jhomer E.I.R.L.

Interpretación. De acuerdo con lo que se observa en la Figura 12, el importe de la venta de bienes de los últimos 2 años que se emitió con comprobantes de pago físicos son de S/. 1'968,807.00 y S/. 2'239,655.00 respectivamente, de igual manera, se muestra el importe de venta de bienes de los primeros 2 años que se emitió con comprobantes de pago electrónico son de S/ 3'212,316.00 y S/. 3'786,659.00 respectivamente.

Análisis. Los resultados indican que existe un incremento del 66% en el importe de la venta de bienes de los 2 primeros años con facturación electrónica respecto a los 2 últimos años con facturación físicas de la empresa Negociaciones Jhomer E.I.R.L.

4.2.13. Empresa E13: Negocios Generales Marcello E.I.R.L.

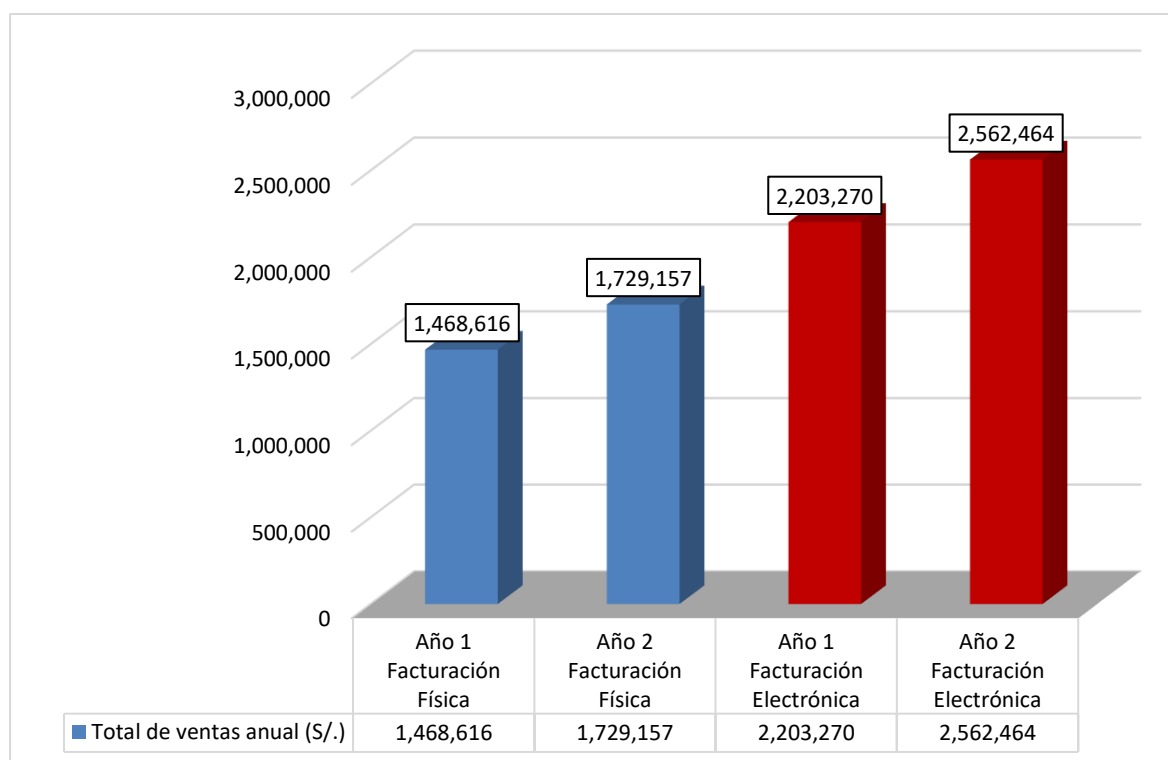


Figura 13. Total de venta anual de la empresa Negocios Generales Marcello E.I.R.L.

Interpretación. Según se muestra en la Figura 13, el monto de la venta de bienes del penúltimo y último año que se emitió con comprobantes de pago físicos son de S/. 1'468,616.00 y S/. 1'729,157.00 respectivamente, de igual manera, se muestra el monto de la venta de bienes del primer y segundo año que se emitió con comprobantes de pago electrónico son de S/. 2'203,270.00 y S/. 2'562,464.00 respectivamente.

Análisis. Los resultados indican que existe un incremento del 49% en el monto de la venta de bienes de los 2 primeros años con facturación electrónica respecto a los 2 últimos años con facturación físicas de la empresa Negocios Generales Marcello E.I.R.L.

4.2.14. Empresa E14: Operaciones Capo S.A.C.

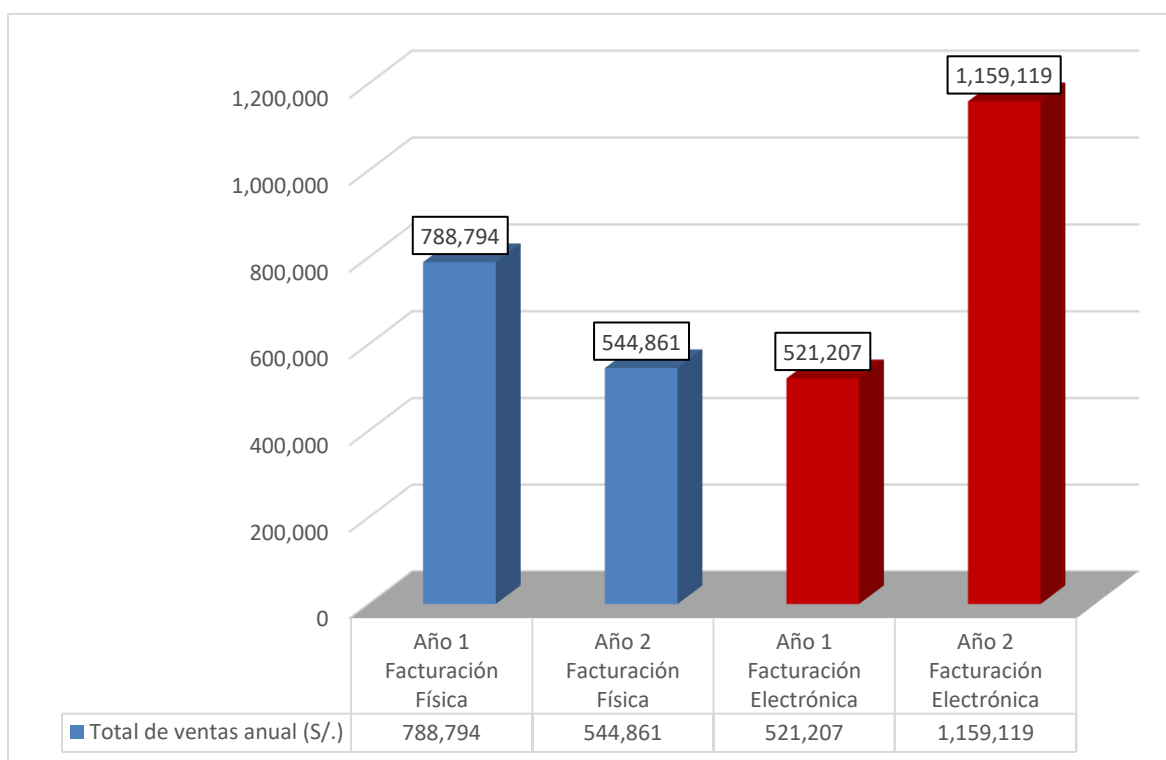


Figura 14. Total de venta anual de la empresa Operaciones Capo S.A.C.

Interpretación. De acuerdo con lo que presenta la Figura 14, el importe de la prestación de servicios de los últimos 2 años que se emitió con comprobantes de pago físicos son de S/. 788,794.00 y S/. 544,861.00 respectivamente, de igual manera, se muestra el importe de la prestación de servicios de los primeros 2 años que se emitió con comprobantes de pago electrónico son de S/ 521,207.00 y S/. 1'159,119.00 respectivamente.

Análisis. Los resultados indican que existe un incremento del 26% en el importe de la prestación de servicios de los 2 primeros años con facturación electrónica respecto a los 2 últimos años con facturación físicas de la empresa Operaciones Capo S.A.C.

4.2.15. Empresa E15: Transportes Machi S.R.L.

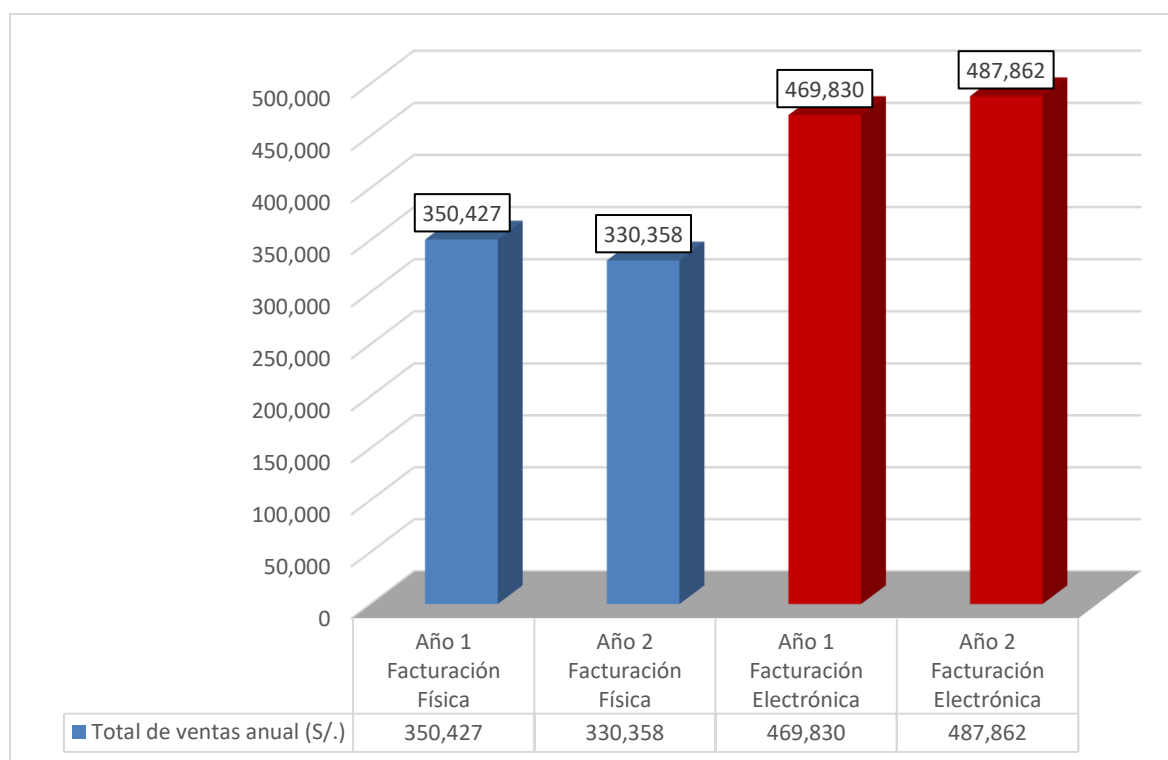


Figura 15. Total de venta anual de la empresa Transportes Machi S.R.L.

Interpretación. Según se evidencia en la Figura 15, el monto de las prestaciones de servicio del penúltimo y último año que se emitió con comprobantes de pago físicos son de S/. 350,427.00 y S/. 330,358.00 respectivamente, de igual manera, se muestra el monto de las prestaciones de servicio del primer y segundo año que se emitió con comprobantes de pago electrónico son de S/. 469,830.00 y S/. 487,862.00 respectivamente.

Análisis. Los resultados indican existe un incremento del 41% en el monto de la prestación de servicios de los 2 primeros años con facturación electrónica respecto a los 2 últimos años con facturación físicas de la empresa Transportes Machi S.R.L.

4.2.16. Empresa E16: Representaciones Aleri E.I.R.L.

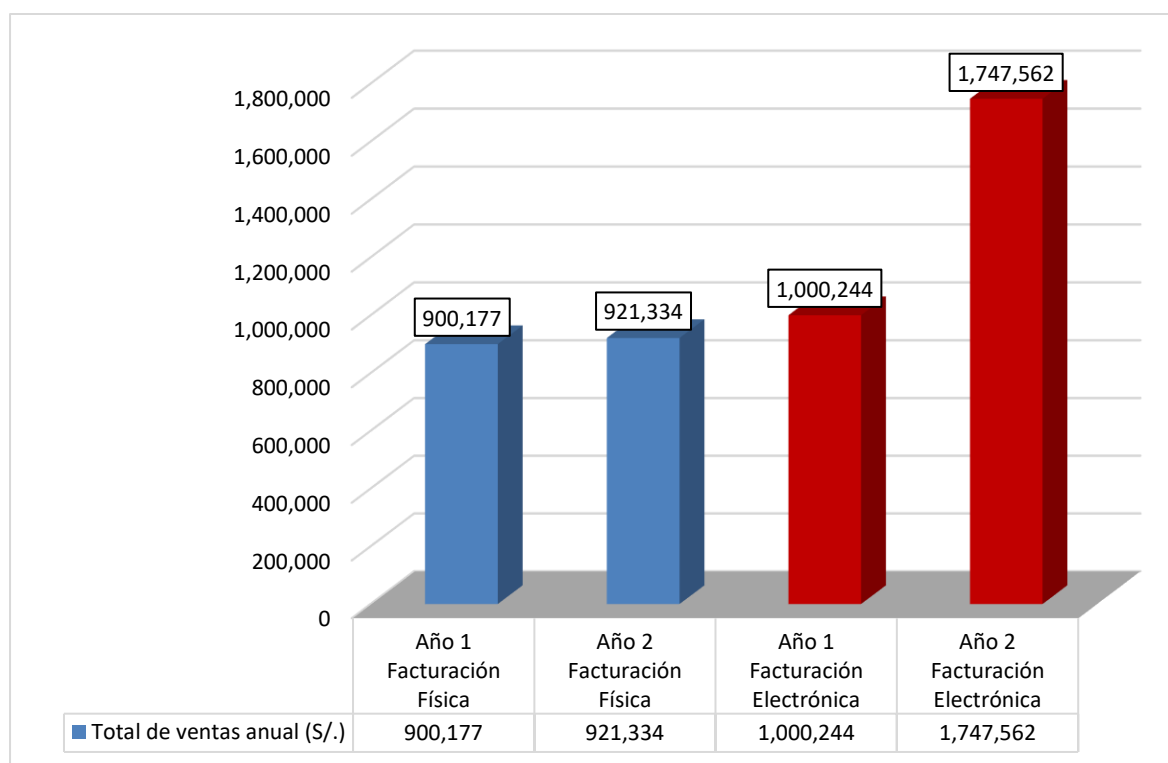


Figura 16. Total de venta anual de la empresa Representaciones Aleri E.I.R.L.

Interpretación. De acuerdo con lo que se observa en la Figura 16, el importe de la venta de bienes de los últimos 2 años que se emitió con comprobantes de pago físicos son de S/. 900,177.00 y S/. 921,334.00 respectivamente, de igual manera, se muestra el importe de la venta de bienes de los primeros 2 años que se emitió con comprobantes de pago electrónico son de S/ 1'000,244.00 y S/. 1'747,562.00 respectivamente.

Análisis. Los resultados indican que existe un incremento del 8.56% en el importe de la venta de bienes de los 2 primeros años con facturación electrónica respecto a los 2 últimos años con facturación físicas de la empresa Representaciones Aleri E.I.R.L.

4.2.17. Empresa E17: Servicentro Machi E.I.R.L.

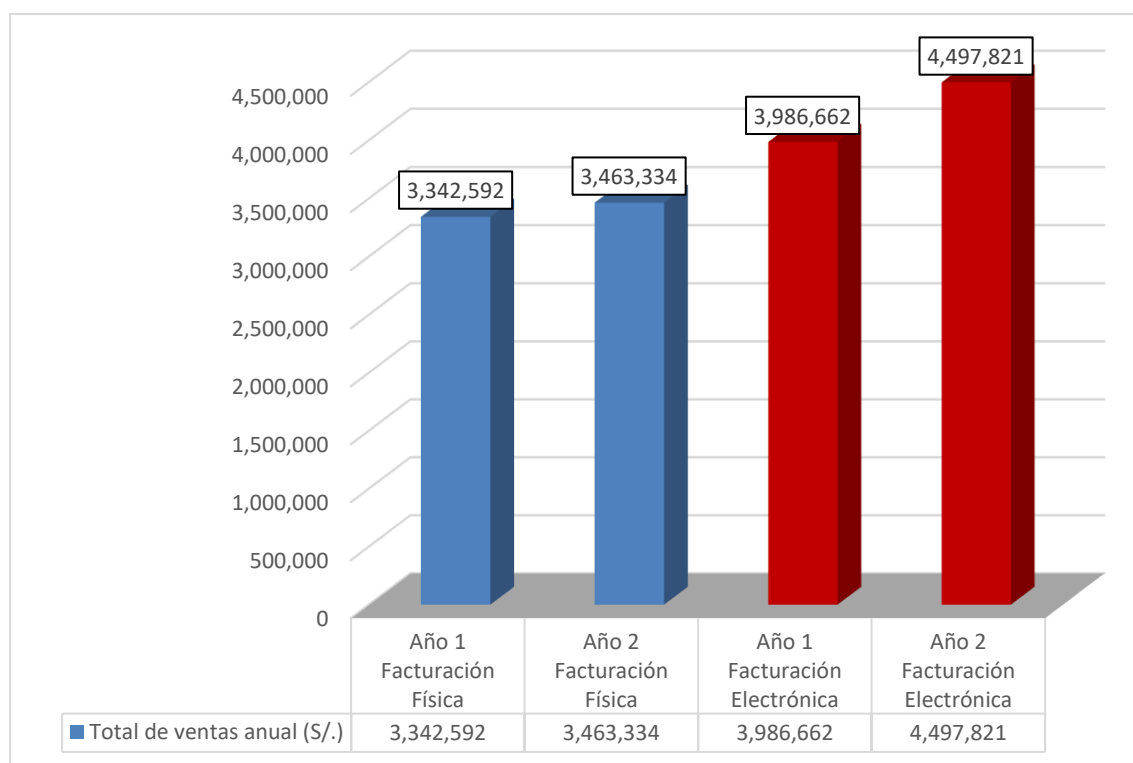


Figura 17. Total de venta anual de la empresa Servicentro Machi E.I.R.L.

Interpretación. Según se muestra en la Figura 17, el monto de la venta de bienes del penúltimo y último año que se emitió con comprobantes de pago físicos son de S/. 3'342,592.00 y S/. 3'463,334.00 respectivamente, de igual manera, se muestra el monto de la venta de bienes del primer y segundo año que se emitió con comprobantes de pago electrónico son de S/. 3'986,662.00 y S/. 4'497,821.00 respectivamente.

Análisis. Los resultados indican que existe un incremento del 15.11% en el monto de la venta de bienes de los 2 primeros años con facturación electrónica respecto a los 2 últimos años con facturación físicas de la empresa Servicentro Machi E.I.R.L.

4.2.18. Empresa E18: Empresa de Transporte Esmeralda del Sur S.R.L.

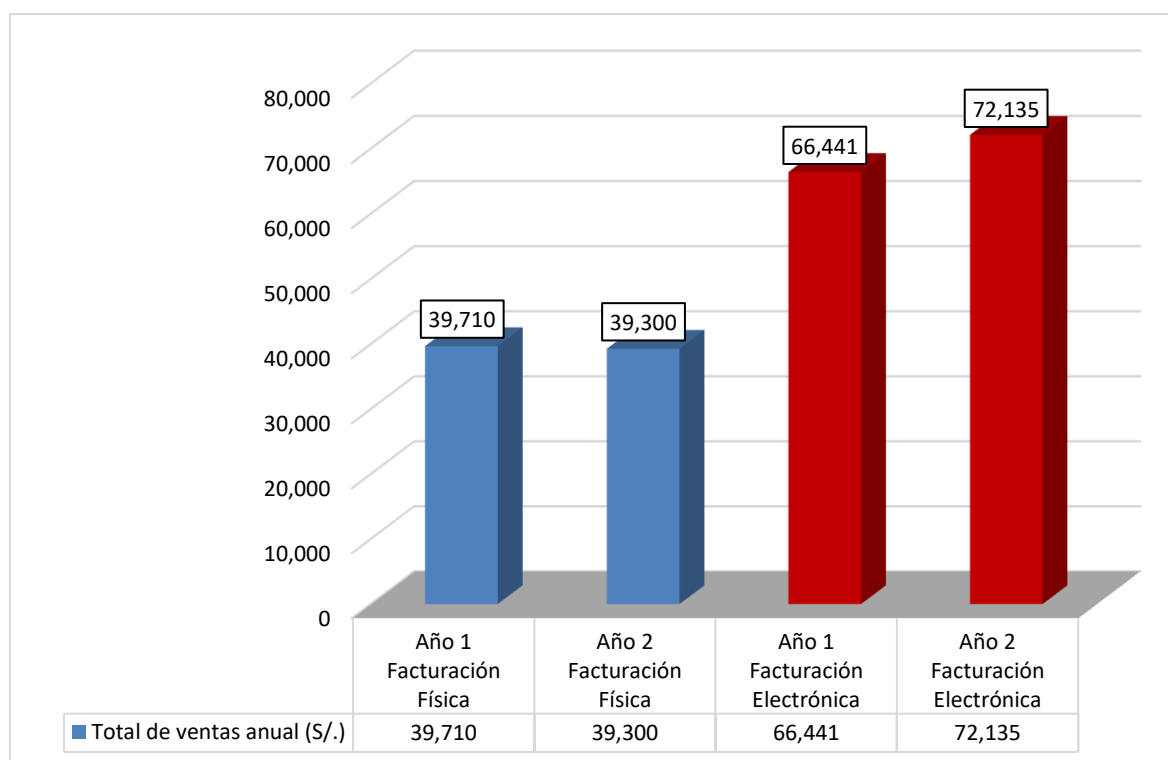


Figura 18. Total de venta anual de la Empresa de Transporte Esmeralda del Sur S.R.L.

Interpretación. De acuerdo con lo que presenta la Figura 18, el importe de las prestaciones de servicio de los últimos 2 años que se emitió con comprobantes de pago físicos son de S/. 39,710.00 y S/. 39,300.00 respectivamente, de igual manera, se muestra el importe de las prestaciones de servicios de los primeros 2 años que se emitió con comprobantes de pago electrónico son de S/ 66,441.00 y S/. 72,135.00 respectivamente.

Análisis. Los resultados indican que existe un incremento del 75% en el importe de la prestación de servicios de los 2 primeros años con facturación electrónica respecto a los 2 últimos años con facturación físicas de la Empresa de Transporte Esmeralda del Sur S.R.L.

4.2.19. Empresa E19: Valkycorp Perú E.I.R.L.

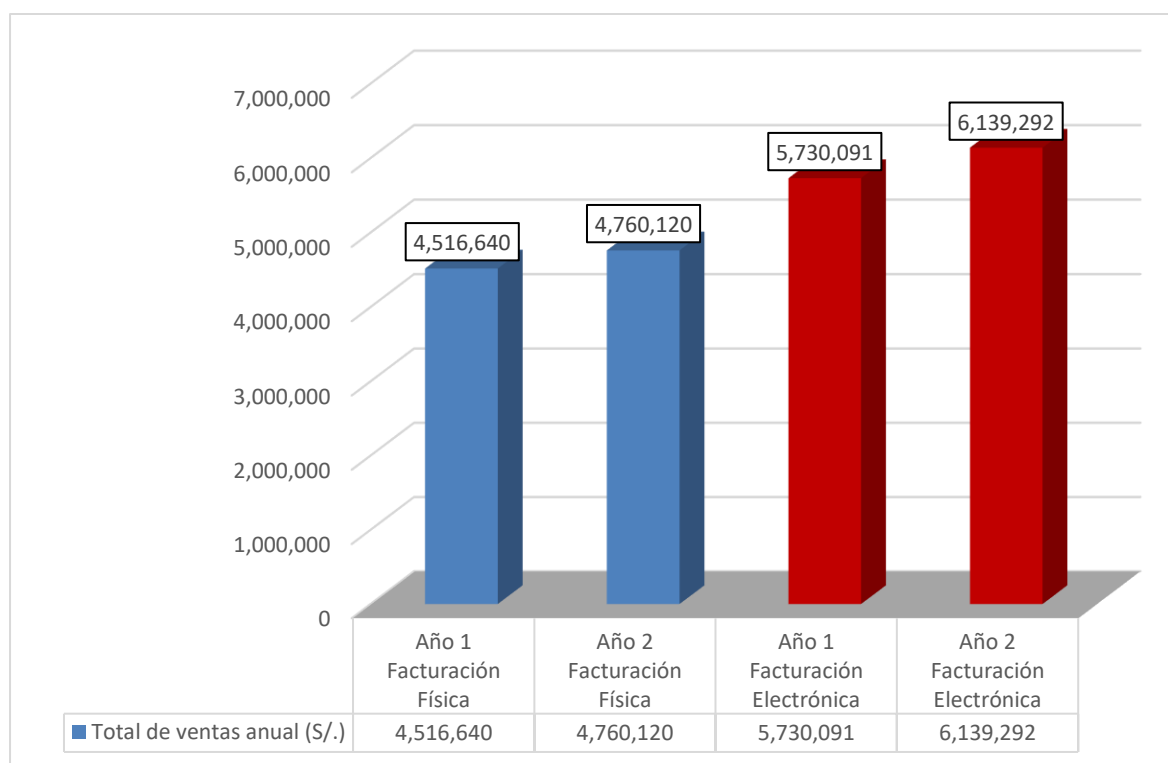


Figura 19. Total de venta anual de la empresa Valkycorp Perú E.I.R.L.

Interpretación. Según se evidencia en la Figura 19, el monto de la venta de bienes del penúltimo y último año que se emitió con comprobantes de pago físicos son de S/. 4'516,640.00 y S/. 4'760,120.00 respectivamente, de igual manera, se muestra el monto de la venta de bienes del primer y segundo año que se emitió con comprobantes de pago electrónico son de S/. 5'730,091.00 y S/. 6'139,292.00 respectivamente.

Análisis. Los resultados indican que existe un incremento del 20.37% en el monto de la venta de bienes de los 2 primeros años con facturación electrónica respecto a los 2 últimos años con facturación físicas de la empresa Valkycorp E.I.R.L.

4.2.20. Empresa E20: Artecse Representaciones E.I.R.L.

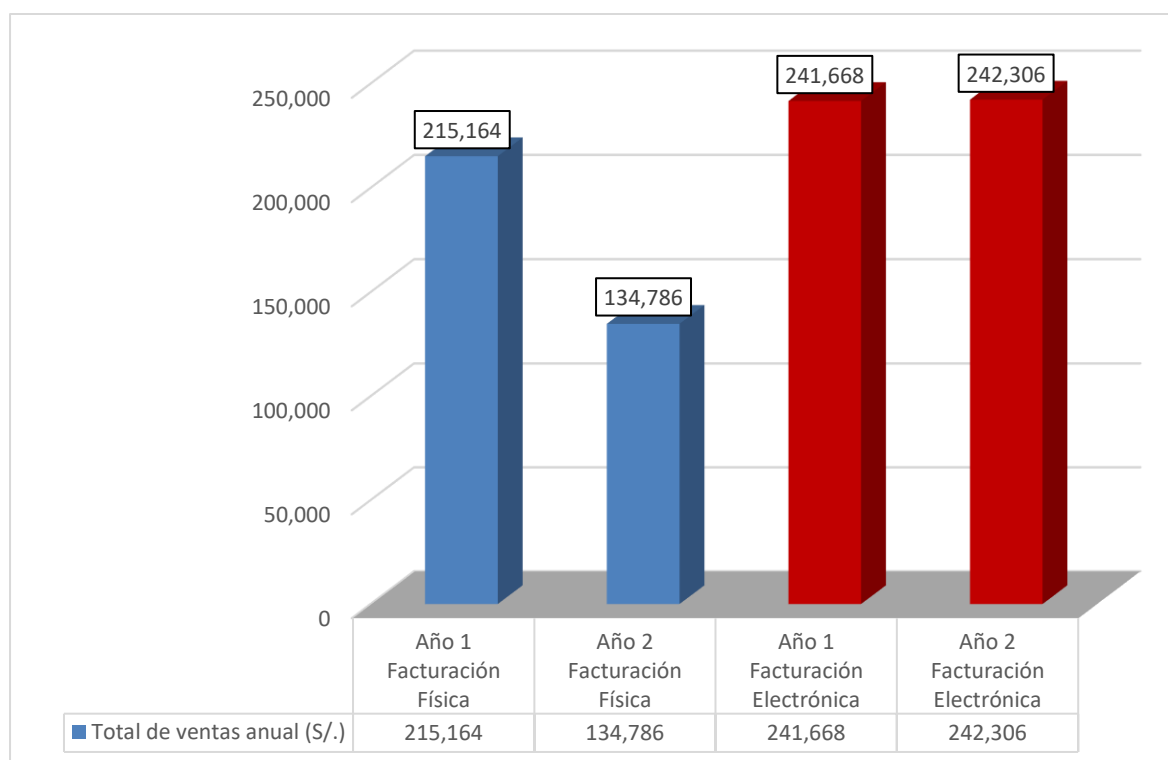


Figura 20. Total de venta anual de la empresa Artecse Representaciones E.I.R.L.

Interpretación. De acuerdo con lo que presenta la Figura 20, el importe de la venta de bienes de los últimos 2 años que se emitió con comprobantes de pago físicos son de S/. 215,164.00 y S/. 134,786.00 respectivamente, de igual manera, se muestra el importe de la venta de bienes de los primeros 2 años que se emitió con comprobantes de pago electrónico son de S/ 241,668.00 y S/. 242,306.00 respectivamente.

Análisis. Los resultados indican que existe un incremento del 79.30% en el importe de la venta de bienes de los 2 primeros años con facturación electrónica respecto a los 2 últimos años con facturación físicas de la empresa Artecse Representaciones E.I.R.L.

4.2.21. Empresa E21: Constructora y Servicios Generales San Gabriel S.A.C.

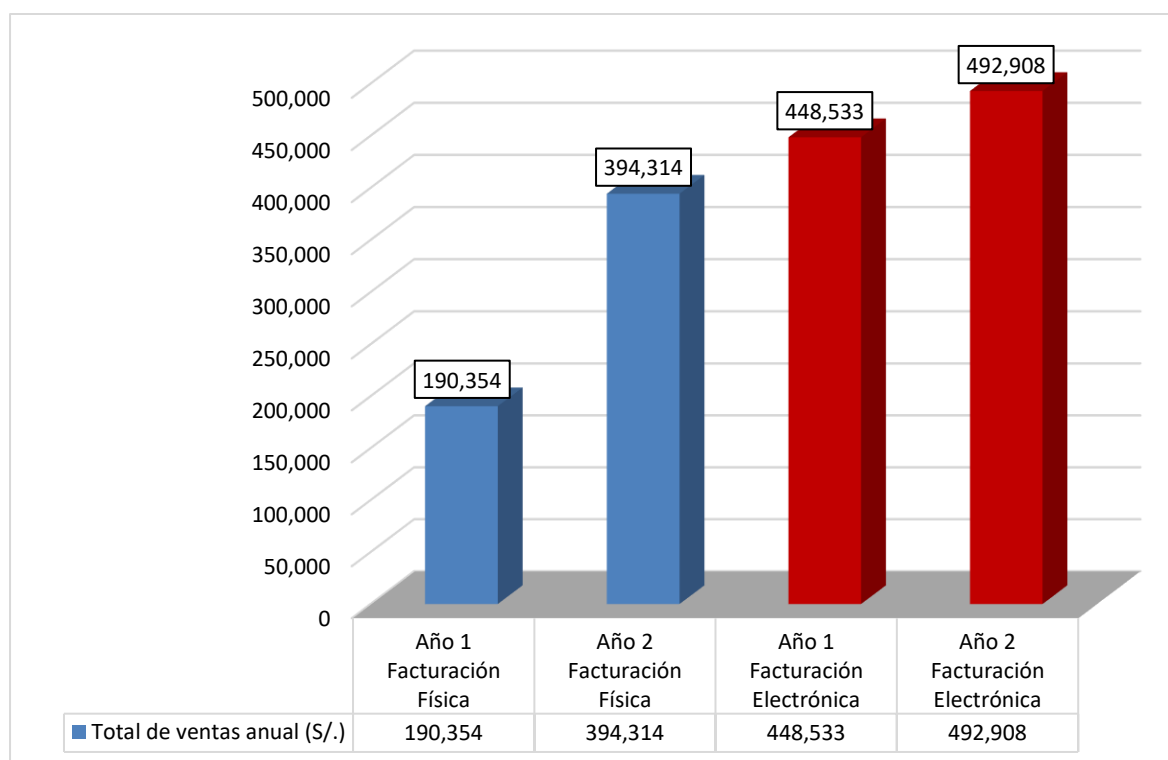


Figura 21. Total de venta anual de la empresa Constructora y Servicios Generales San Gabriel S.A.C.

Interpretación. Según se muestra en la Figura 21, el monto de la venta de bienes de los últimos 2 años que se emitió con comprobantes de pago físicos son de S/. 190.354.00 y S/. 394,314.00 respectivamente, de igual manera, se muestra el monto de la venta de bienes de los primeros 2 años que se emitió con comprobantes de pago electrónico son de S/ 448,533.00 y S/. 492,908.00 respectivamente.

Análisis. Los resultados indican que existe un incremento del 13.75% en el monto de la venta de bienes de los 2 primeros años con facturación electrónica respecto a los 2 últimos años con facturación físicas de la empresa Constructora y Servicios Generales San Gabriel S.A.C.

4.2.22. Empresa E22: Empresa de Transporte Sucre S.R.L.

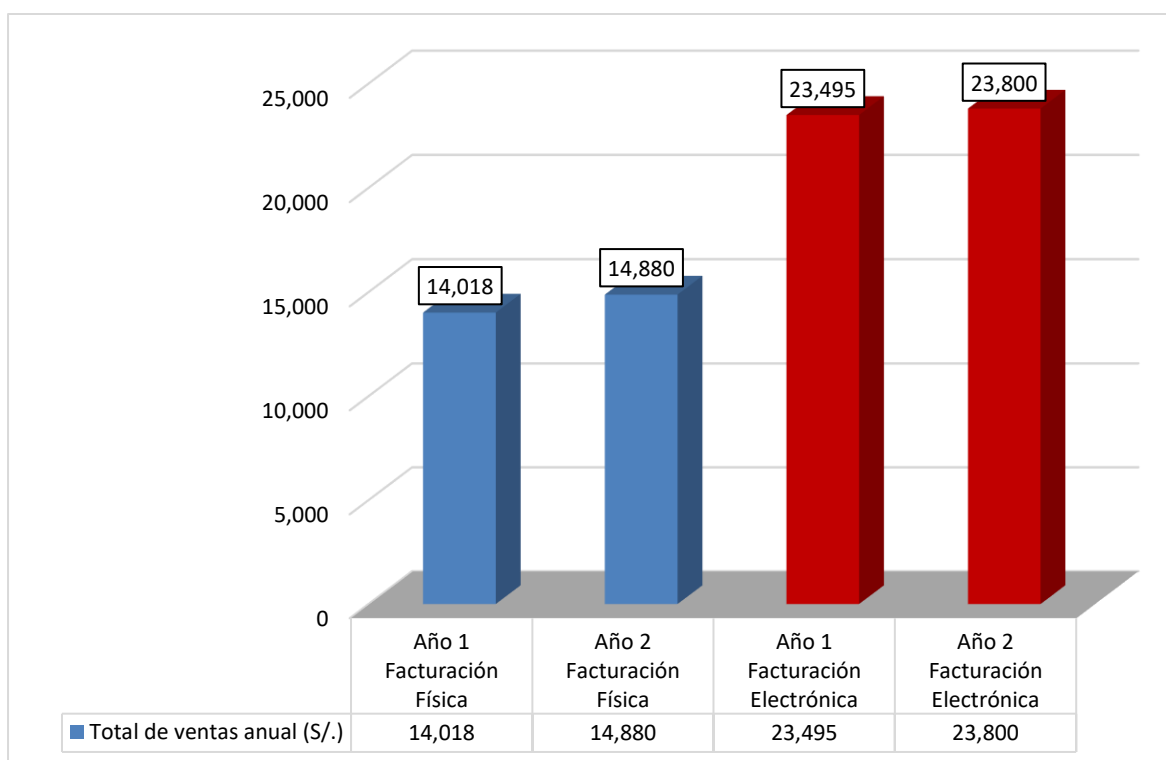


Figura 22. Total de venta anual de la Empresa de Transporte Sucre S.R.L.

Interpretación. De acuerdo con lo que se observa en la Figura 22, el importe de la prestación de servicios del penúltimo y último año que se emitió con comprobantes de pago físicos son de S/. 14,018.00 y S/. 14,880.00 respectivamente, de igual manera, se muestra el importe de la prestación de servicios del primer y segundo año que se emitió con comprobantes de pago electrónico son de S/. 23,495.00 y S/. 23,800.00 respectivamente.

Análisis. Los resultados indican que existe un incremento del 64% en el importe de la prestación de servicios de los 2 primeros años con facturación electrónica respecto a los 2 últimos años con facturación físicas de la Empresa de Transporte Sucre S.R.L.

4.2.23. Empresa E23: Fertec Inversiones E.I.R.L.

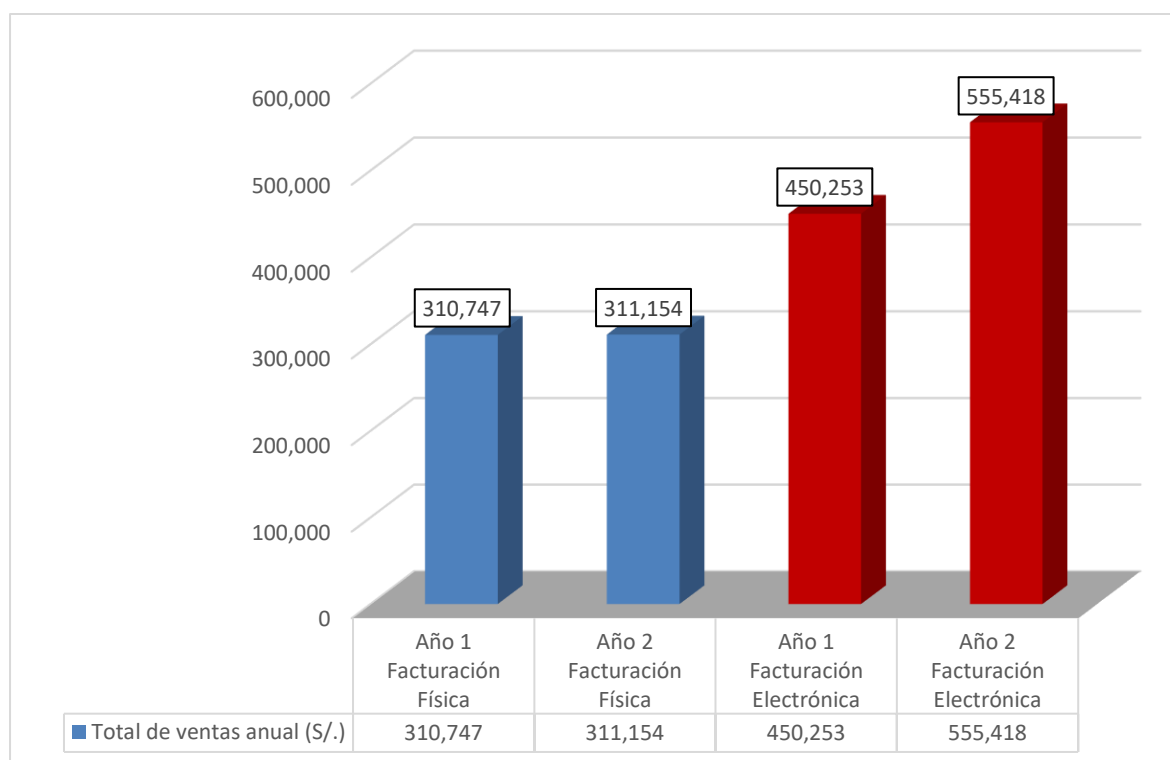


Figura 23. Total de venta anual de la empresa Fertec Inversiones E.I.R.L.

Interpretación. Según se evidencia en la Figura 23, el monto de la venta de bienes del penúltimo y último año que se emitió con comprobantes de pago físicos son de S/. 310,747.00 y S/. 311,154.00 respectivamente, de igual manera, se muestra el monto de la venta bienes del primer y segundo año que se emitió con comprobantes de pago electrónico son de S/. 450,253.00 y S/. 555,418.00 respectivamente.

Análisis. Los resultados indican que existe un incremento del 62% en el monto de la venta de bienes de los 2 primeros años con facturación electrónica respecto a los 2 últimos años con facturación físicas de la empresa Fertec Inversiones E.I.R.L.

4.2.24. Empresa E24: Grupo Mufalaac S.A.C.

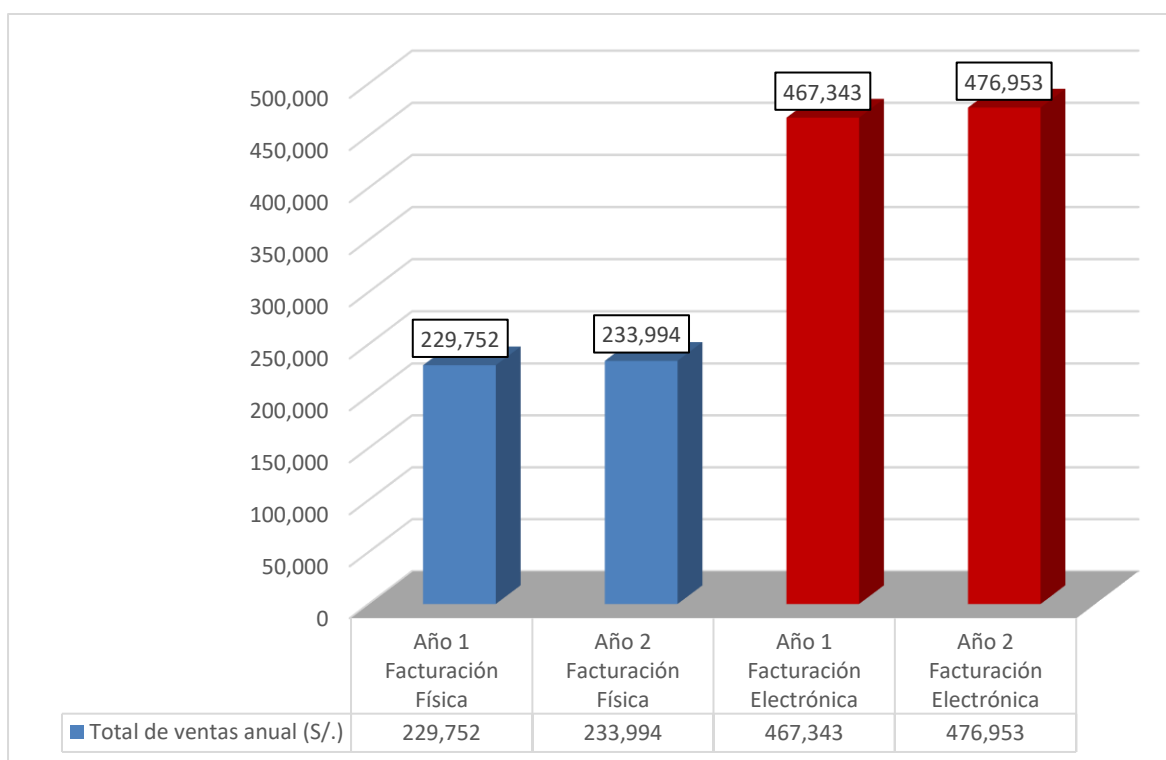


Figura 24. Total de venta anual de la empresa Grupo Mufalaac S.A.C.

Interpretación. De acuerdo con lo que presenta la Figura 24, el importe de la prestación de servicios de los últimos 2 años que se emitió con comprobantes de pago físicos son de S/. 229,752.00 y S/. 233,994.00 respectivamente, de igual manera, se muestra el importe de la prestación de servicios de los primeros 2 años que se emitió con comprobantes de pago electrónico son de S/ 467,343.00 y S/. 476,953.00 respectivamente.

Análisis. Los resultados indican que existe un incremento del 104% en el importe de la prestación de servicios de los 2 primeros años con facturación electrónica respecto a los 2 últimos años con facturación físicas de la empresa Grupo Mufalaac S.A.C.

4.2.25. Empresa E25: Negocios Ccenhua

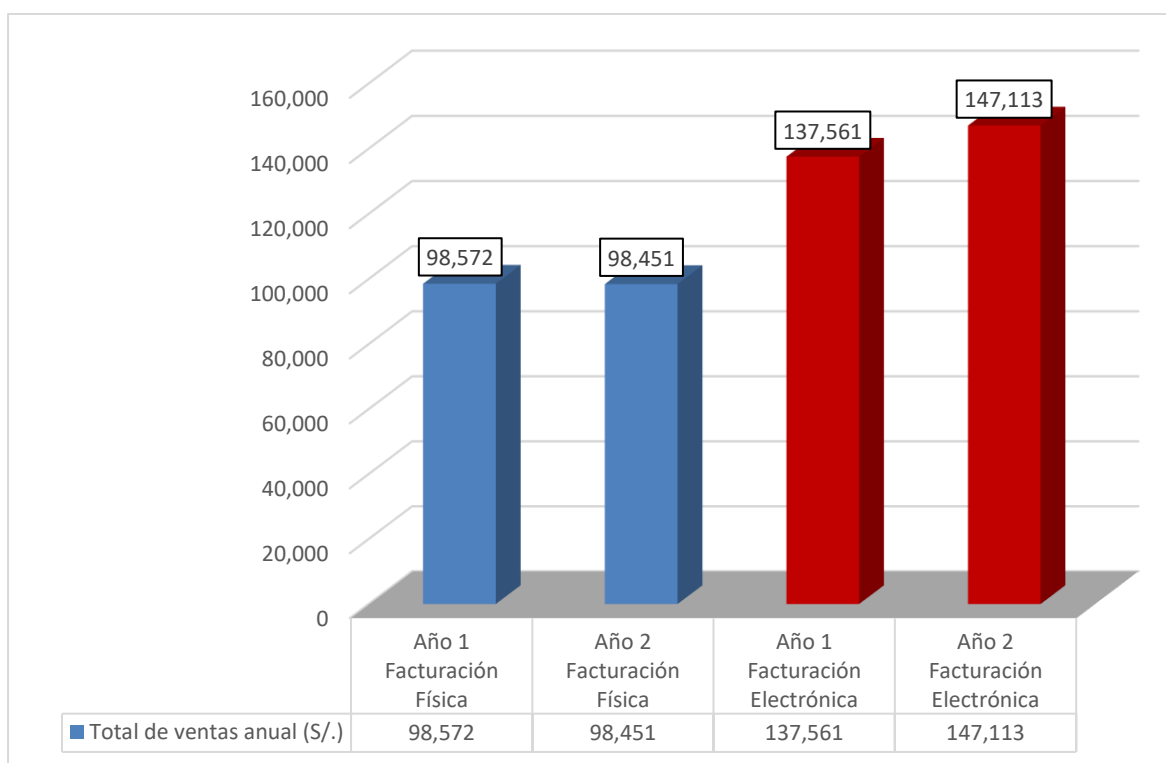


Figura 25. Total de venta anual de la empresa Negocios Ccenhua.

Interpretación. Según se muestra en la Figura 25, el monto de las prestaciones de servicio del penúltimo y último año que se emitió con comprobantes de pago físicos son de S/. 98,572.00 y S/. 98,451.00 respectivamente, de igual manera, se muestra el monto de las prestaciones de servicio del primer y segundo año que se emitió con comprobantes de pago electrónico son de S/. 137,561.00 y S/. 147,113.00 respectivamente.

Análisis. Los resultados indican que existe un incremento del 44% en el monto de la prestación de servicios de los 2 primeros años con facturación electrónica respecto a los 2 últimos años con facturación físicas de la empresa Negocios Ccenhua.

4.2.26. Empresa E26: Multiservicios Mab E.I.R.L.

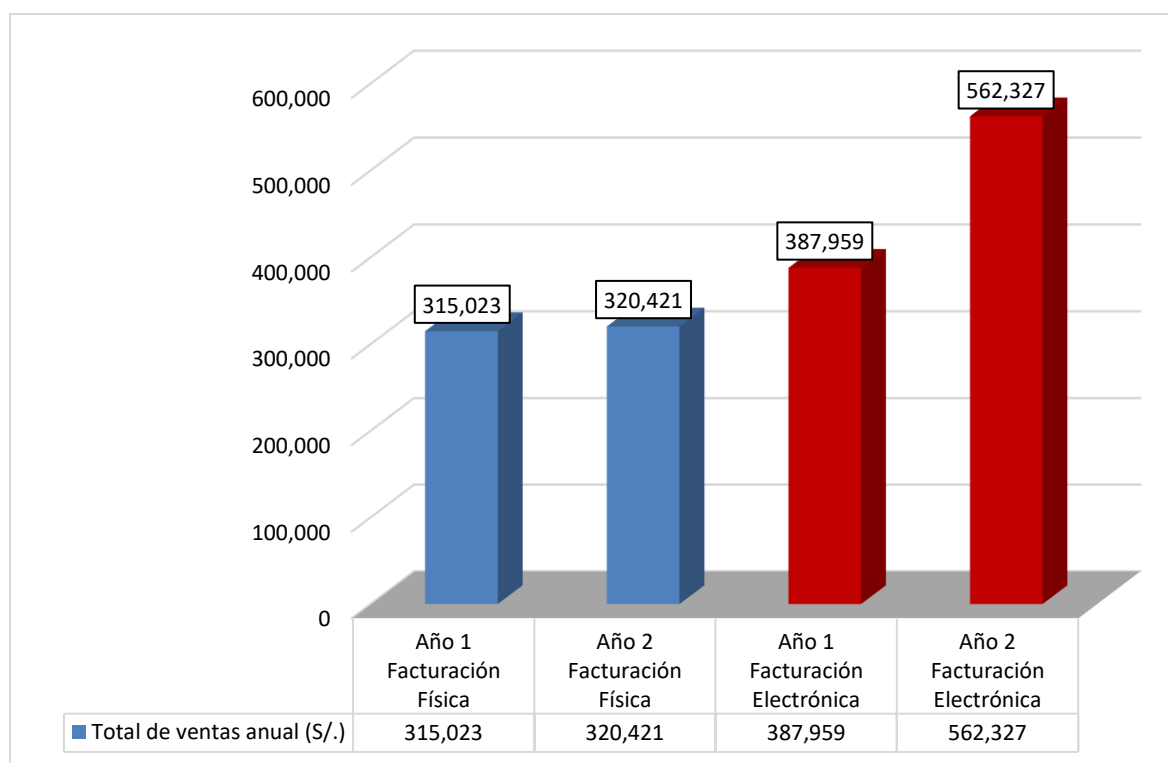


Figura 26. Total de venta anual de la empresa Multiservicios Mab E.I.R.L.

Interpretación. De acuerdo con lo que se observa en la Figura 26, el importe de la venta de bienes de los últimos 2 años que se emitió con comprobantes de pago físicos son de S/. 315,023.00 y S/. 320,421.00 respectivamente, de igual manera, se muestra el importe de la venta de bienes de los primeros 2 años que se emitió con comprobantes de pago electrónico son de S/ 387,959.00 y S/. 562,327.00 respectivamente.

Análisis. Los resultados indican que existe un incremento del 21.08% en el importe de la venta de bienes de los 2 primeros años con facturación electrónica respecto a los 2 últimos años con facturación físicas de la empresa Multiservicios Mab E.I.R.L.

4.2.27. Empresa E27: Multiservicios Marlex S.R.L.

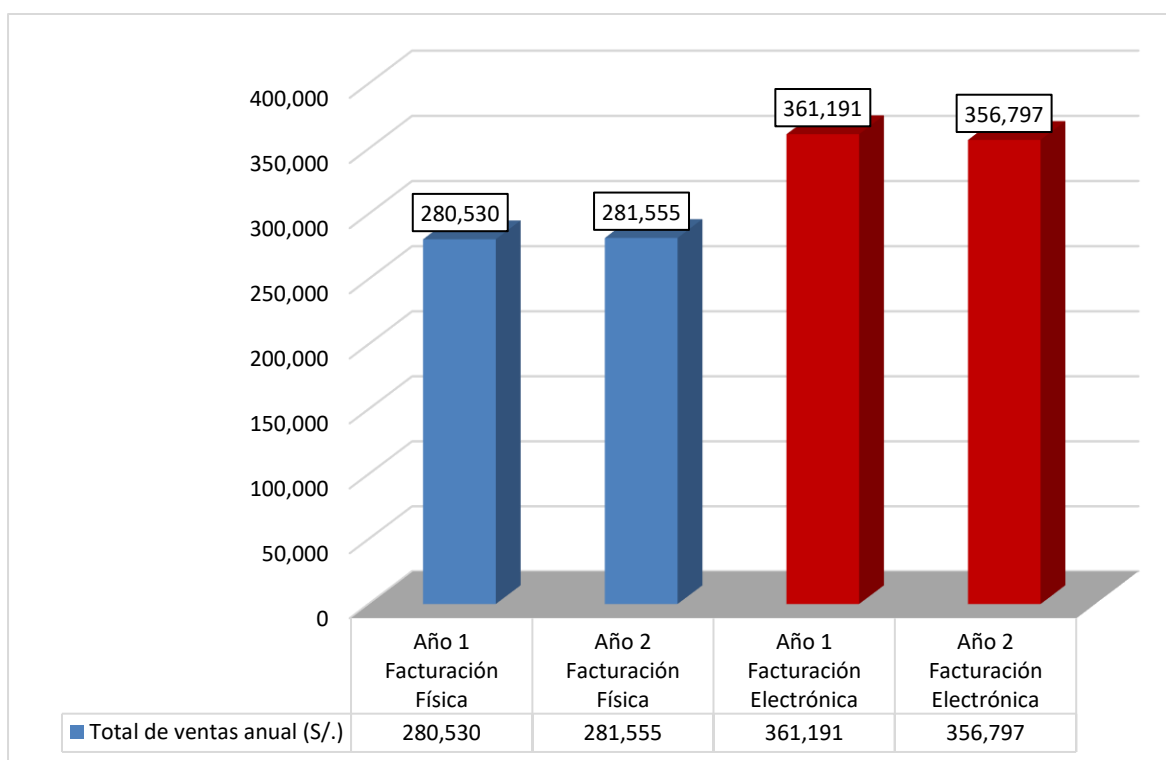


Figura 27. Total de venta anual de la empresa Multiservicios Marlex S.R.L.

Interpretación. Según se evidencia en la Figura 27, el monto de la venta de bienes del penúltimo y último año que se emitió con comprobantes de pago físicos son de S/. 280,530.00 y S/. 281,555.00 respectivamente, de igual manera, se muestra el monto de la venta de bienes del primer y segundo año que se emitió con comprobantes de pago electrónico son de S/. 361,191.00 y S/. 356,797.00 respectivamente.

Análisis. Los resultados indican que existe un incremento del 28.28% en el monto de la venta de bienes de los 2 primeros años con facturación electrónica respecto a los 2 últimos años con facturación físicas de la empresa Multiservicios Marlex S.R.L.

4.2.28. Empresa E28: Multinegociaciones Rilan S.A.C.

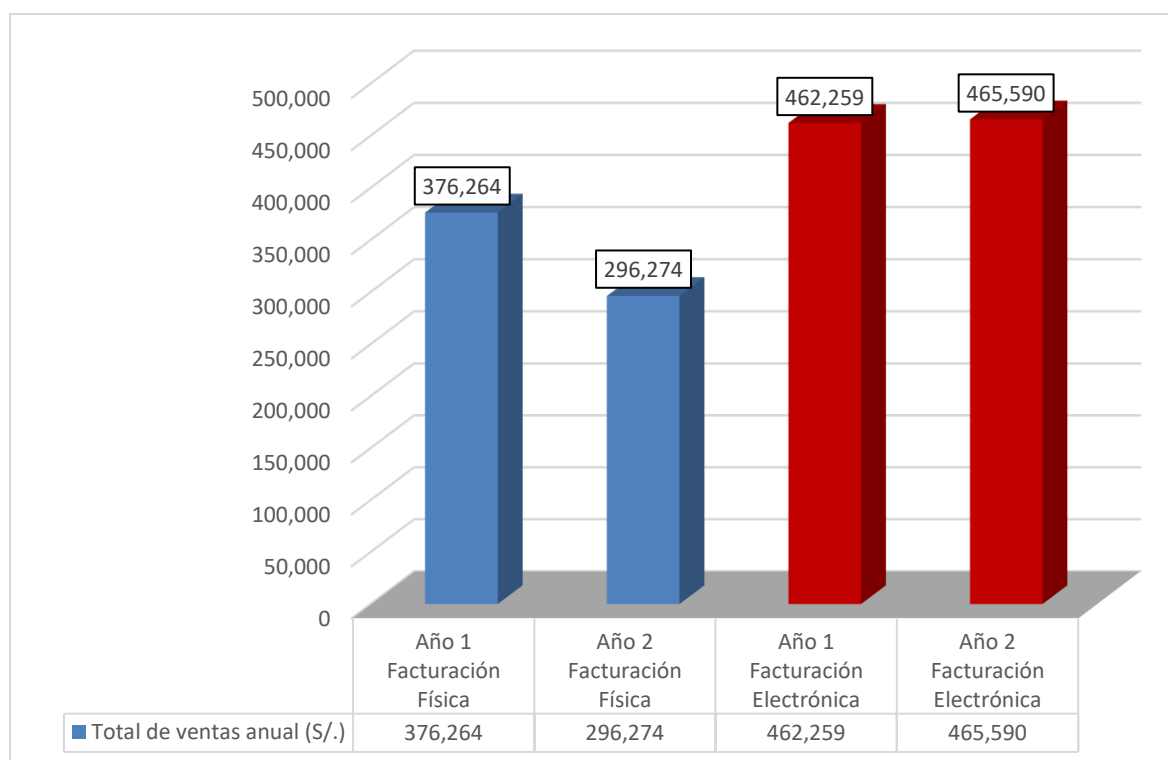


Figura 28. Total de venta anual de la empresa Multinegociaciones Rilan S.A.C.

Interpretación. De acuerdo con lo que presenta la Figura 28, el importe de la venta bienes de los últimos 2 años que se emitió con comprobantes de pago físicos son de S/. 376,264.00 y S/. 296,274.00 respectivamente, de igual manera, se muestra el importe de la venta de bienes de los primeros 2 años que se emitió con comprobantes de pago electrónico son de S/ 462,259.00 y S/. 465,590.00 respectivamente.

Análisis. Los resultados indican que existe un incremento del 38% en el importe de la venta de bienes de los 2 primeros años con facturación electrónica respecto a los 2 últimos años con facturación físicas de la empresa Multinegociaciones Rilan S.A.C.

4.2.29. Empresa E29: Multinegociaciones Romani.

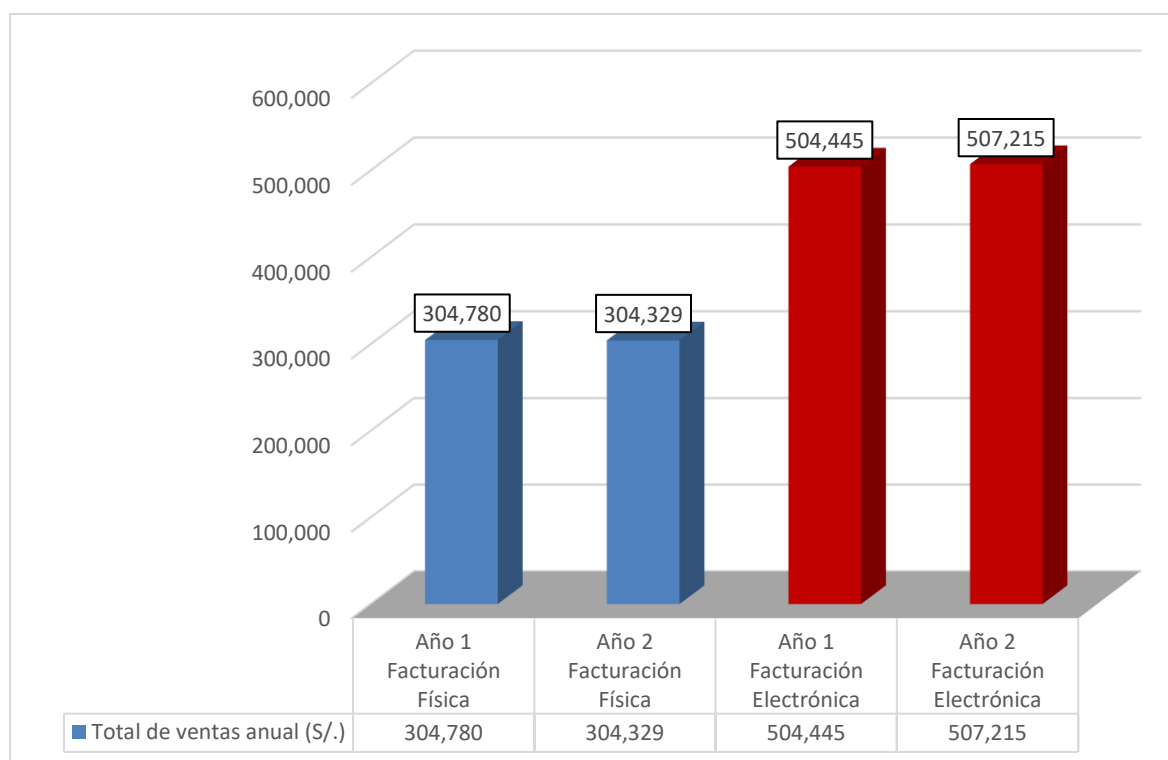


Figura 29. Total de venta anual de la empresa Multinegociaciones Romani.

Interpretación. Según se muestra en la Figura 29, el monto de las prestaciones de servicios del penúltimo y último año que se emitió con comprobantes de pago físicos son de S/. 304,780.00 y S/. 304,329.00 respectivamente, de igual manera, se muestra el monto de las prestaciones de servicios del primer y segundo año que se emitió con comprobantes de pago electrónico son de S/. 504,445.00 y S/. 507,215.00 respectivamente.

Análisis. Los resultados indican que existe un incremento del 66% en el monto de la prestación de servicios de los 2 primeros años con facturación electrónica respecto a los 2 últimos años con facturación físicas de la empresa Multinegociaciones Romani.

4.2.30. Empresa E30: Negocios Conde.

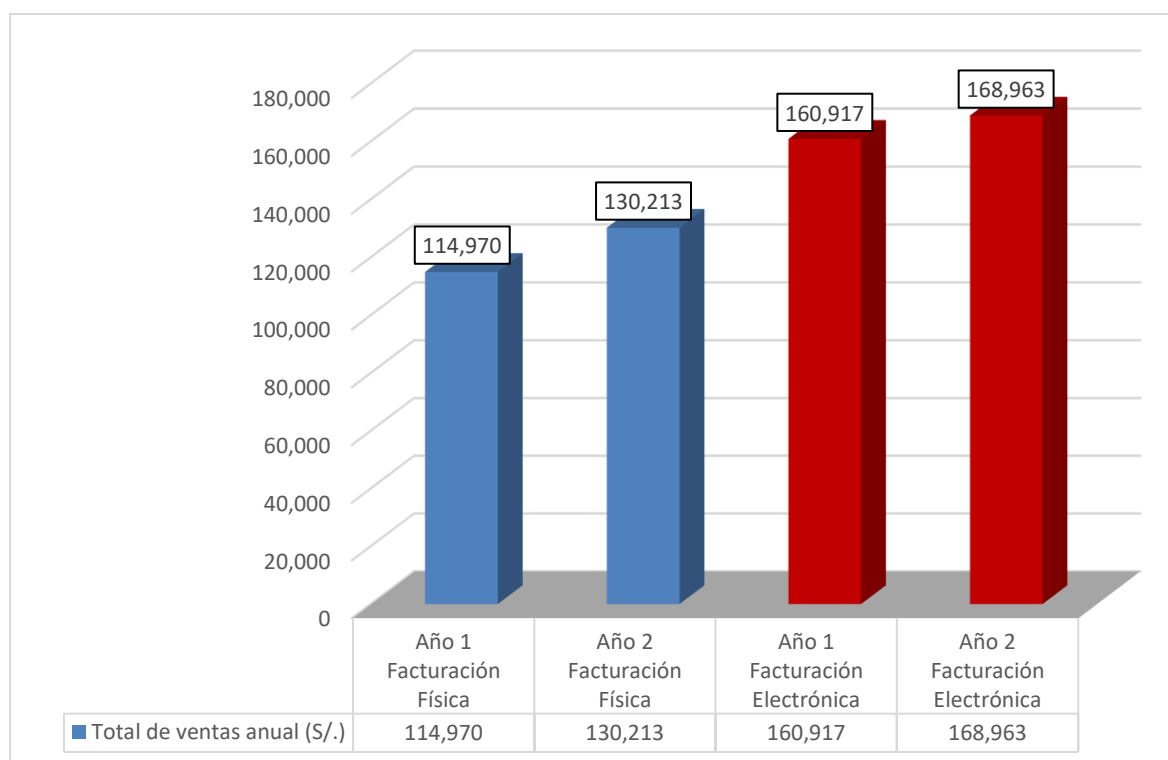


Figura 30. Total de venta anual de la empresa Negocios Conde.

Interpretación. De acuerdo con lo que presenta la Figura 30, el importe de las prestaciones de servicio de los últimos 2 años que se emitió con comprobantes de pago físicos son de S/. 114,970.00 y S/. 130,213.00 respectivamente, de igual manera, se muestra el importe de las prestaciones de servicios de los primeros 2 años que se emitió con comprobantes de pago electrónico son de S/ 160,917.00 y S/. 168,963.00 respectivamente.

Análisis. Los resultados indican existe un incremento del 35% en el importe de la prestación de servicios de los 2 primeros años con facturación electrónica respecto a los 2 últimos años con facturación físicas de la empresa Negocios Conde.

4.3. Hallazgos

Al terminar con el análisis de la información, se procede con la presentación de los hallazgos, según se muestra en la Tabla 4 un incremento en el monto total del ingreso de los dos primeros años que utilizó la facturación electrónica respecto a los dos últimos años que

utilizó la facturación física las empresas que tienen como actividad comercial la venta de bienes.

Tabla 4

Porcentaje de incremento de ingreso según la actividad comercial de venta de bienes

Empresa	Actividad Comercial	Importe total de los dos últimos años facturación física	Importe total de los dos primeros años de facturación electrónica	Porcentaje de incremento por empresa
Almacén Mayorista de Abarrotes Ayacucho S.A.C.	Venta de bienes	10,324,560	12,848,586	24%
Ayacucho Racing Oil E.I.R.L.	Venta de bienes	1,162,398	1,938,867	67%
Droguería Valky Medicca S.A.C.	Venta de bienes	5,229,627	7,566,958	45%
Estación De Servicios Denys E.I.R.L.	Venta de bienes	2,624,379	4,523,368	72%
Estación De Servicios Yarumi	Venta de bienes	3,845,807	5,085,299	32%
Ferretería Karma E.I.R.L.	Venta de bienes	1,295,686	2,107,490	63%
Ferretería Y Representaciones Los Andes E.I.R.L.	Venta de bienes	4,007,025	7,070,474	76%
Import Karma E.I.R.L.	Venta de bienes	5,417,938	19,508,304	260%
Inversor Mayorista Aqv E.I.R.L.	Venta de bienes	1,701,982	2,328,337	37%
Negociaciones Hta Morales S.A.C	Venta de bienes	2,354,325	3,630,223	54%
Negociaciones Jhomer E.I.R.L.	Venta de bienes	4,208,462	6,998,974	66%
Negocios Generales Marcello E.I.R.L.	Venta de bienes	3,197,773	4,765,733	49%
Representaciones Aleri E.I.R.L.	Venta de bienes	1,821,511	2,747,806	51%
Servicentro Machi E.I.R.L.	Venta de bienes	6,805,927	8,484,482	25%
Valkycorp E.I.R.L.	Venta de bienes	9,276,761	11,869,383	28%
Artecte Representaciones E.I.R.L.	Venta de bienes	349,950	483,973	38%
Constructora Y Servicios Generales San Gabriel S.A.C.	Venta de bienes	584,668	941,441	61%
Fertec Inversiones E.I.R.L.	Venta de bienes	621,902	1,005,671	62%
Multiservicios Marlex S.R.L.	Venta de bienes	562,085	717,988	28%
Multiservicios Mab E.I.R.L.	Venta de bienes	635,444	950,285	50%
Multinegociaciones Rilán S.A.C.	Venta de bienes	672,538	927,850	38%

De igual manera, de acuerdo con lo que se presenta en la Tabla 5 un incremento en el monto total del ingreso de los dos primeros años que utilizó la facturación electrónica respecto a los dos últimos años que utilizó la facturación física las empresas que tienen como actividad comercial la prestación de servicios.

Tabla 5

Porcentaje de incremento de ingreso según la actividad comercial de prestación de servicios.

Empresa	Actividad Comercial	Importe total de los dos últimos años facturación física	Importe total de los primeros año facturación electrónica	Porcentaje de incremento por empresa
Contratistas Generales Camilob E.I.R.L.	Prestación de servicios	406,430	849,378	109%
Operaciones Capo S.A.C.	Prestación de servicios	1,333,655	1,680,326	26%
Grupo Mufalaac S.A.C.	Prestación de servicios	463,746	944,296	104%
Transportes Machi SRL	Prestación de servicios	680,786	957,692	41%
Empresa De Transp. Esmeralda Del Sur SRL	Prestación de servicios	79,011	138,577	75%
Emp. De Transp. Urb. Sucre SRL	Prestación de servicios	28,898	47,295	64%
Negocios Ccenhua	Prestación de servicios	197,022	284,674	44%
Multiservicios Romani	Prestación de servicios	609,109	1,011,660	66%
Negocios Conde	Prestación de servicios	245,183	329,880	35%

Se comprobó un incremento en el importe pagado del I.G.V. respecto a los dos últimos años que utilizó la facturación física y los dos primeros años que utilizó la facturación electrónica las empresas que tienen como actividad comercial la venta de bienes, los datos antes mencionados son según lo que presenta la Tabla 6.

Tabla 6

Porcentaje de incremento de importe pagado del I.G.V. según la actividad comercial de venta de bienes

Empresa	Actividad Comercial	Importe total de los dos últimos años facturación física	Importe total de los dos primeros años de facturación electrónica	Porcentaje de incremento por empresa
Almacén mayorista de abarrotos Ayacucho S.A.C.	Venta de bienes	185,842	219,711	18%
Ayacucho Racing oil E.I.R.L.	Venta de bienes	20,923	33,155	58%
Droguería Valky Medicca S.A.C.	Venta de bienes	94,133	129,395	37%
Estación de servicios denys E.I.R.L.	Venta de bienes	47,239	77,350	64%
Estación de servicios Yarumi	Venta de bienes	69,225	86,959	26%
Ferretería karma E.I.R.L.	Venta de bienes	23,322	36,038	55%
Ferretería y representaciones los andes E.I.R.L.	Venta de bienes	72,126	120,905	68%
Import karma E.I.R.L.	Venta de bienes	97,523	200,592	106%
Inversor mayorista aqv E.I.R.L.	Venta de bienes	30,636	39,815	30%
Negociaciones hta Morales S.A.C	Venta de bienes	42,378	62,077	46%
Negociaciones Jhomer E.I.R.L.	Venta de bienes	75,752	119,682	58%
Negocios generales Marcello E.I.R.L.	Venta de bienes	57,560	81,494	42%
Representaciones Aleri E.I.R.L.	Venta de bienes	32,787	46,987	43%
Servicentro machi E.I.R.L.	Venta de bienes	122,507	145,085	18%
Valkycorp E.I.R.L.	Venta de bienes	166,982	202,966	22%
Artecse Representaciones E.I.R.L.	Venta de bienes	6,299	8,276	31%
Constructora y servicios generales San Gabriel S.A.C.	Venta de bienes	10,524	16,099	53%
Fertec inversiones E.I.R.L.	Venta de bienes	11,194	17,197	54%
Multiservicios Marlex S.R.L.	Venta de bienes	10,118	12,278	21%
Multiservicios Mab E.I.R.L.	Venta de bienes	11,438	16,250	42%
Multinegociaciones rilan S.A.C.	Venta de bienes	12,106	15,866	31%

Se comprobó un incremento en el importe pagado del I.G.V. respecto a los dos últimos años que utilizó la facturación física y los dos primeros años que utilizó la facturación electrónica las empresas que tienen como actividad comercial la prestación de servicios, los datos antes mencionados son de acuerdo con lo que presenta la Tabla 7.

Tabla 7

Porcentaje de incremento pagado del I.G.V. según la actividad comercial de prestación de servicios.

Empresa	Actividad Comercial	Importe total de los dos últimos años facturación física	Importe total de los dos primeros años facturación electrónica	Porcentaje de incremento por empresa
Contratistas Generales Camilob E.I.R.L.	Prestación de servicios	7,316	12,624	73%
Operaciones Capo S.A.C.	Prestación de servicios	24,006	28,734	20%
Grupo Mufalaac S.A.C.	Prestación de servicios	8,347	16,147	93%
Transportes Machi Srl	Prestación de servicios	12,254	16,377	34%
Empresa de Transp. Esmeralda del Sur Srl	Prestación de servicios	1,422	2,370	67%
Emp. de Transp. Urb. Sucre Srl	Prestación de servicios	520	809	55%
Negocios Ccenhua	Prestación de servicios	3,546	4,868	37%
Multiservicios Romani	Prestación de servicios	10,964	15,299	40%
Negocios Conde	Prestación de servicios	4,413	5,641	28%

Se comprobó un incremento en el importe de pagos del impuesto a la renta respecto a los dos últimos años que utilizó la facturación física y los dos primeros años que utilizó la facturación electrónica las empresas que tienen como actividad comercial la venta de bienes, los datos antes mencionados son de acuerdo con lo que presenta la Tabla 8.

Tabla 8

Porcentaje de incremento de importe de impuesto a la renta pagado según la actividad comercial de venta de bienes

Empresa	Actividad Comercial	Importe total de los dos últimos años facturación física	Importe total de los dos primeros años de facturación electrónica	Porcentaje de incremento por empresa
Almacén mayorista de Abarrotes Ayacucho s.a.c.	Venta de bienes	97,709	121,199	24%
Ayacucho racing oil e.i.r.l.	Venta de bienes	9,802	15,971	63%
Drogueria valky medicca s.a.c.	Venta de bienes	52,304	62,548	20%
Estacion de servicios denys e.i.r.l.	Venta de bienes	26,248	36,846	40%
Estacion de servicios Yarumi	Venta de bienes	37,636	48,382	29%
Ferreteria karma e.i.r.l.	Venta de bienes	12,956	19,376	50%
Ferreteria y representaciones los andes e.i.r.l.	Venta de bienes	40,076	62,901	57%
Import karma e.i.r.l.	Venta de bienes	55,353	166,722	201%
Inversor mayorista aqv e.i.r.l.	Venta de bienes	15,947	20,458	28%
Negociaciones hta morales s.a.c	Venta de bienes	20,727	31,672	53%
Negociaciones jhomer e.i.r.l.	Venta de bienes	38,133	58,437	53%
Negocios generales marcello e.i.r.l.	Venta de bienes	28,199	41,072	46%
Representaciones aleri e.i.r.l.	Venta de bienes	16,680	23,892	43%
Servicentro machi e.i.r.l.	Venta de bienes	58,165	66,831	15%
Valkycorp e.i.r.l.	Venta de bienes	79,090	102,728	30%
Artecse representaciones e.i.r.l.	Venta de bienes	3,352	4,086	22%
Constructora y servicios generales san gabriel s.a.c.	Venta de bienes	5,600	8,972	60%
Fertec inversiones e.i.r.l.	Venta de bienes	5,610	8,308	48%
Multiservicios marlex s.r.l.	Venta de bienes	5,443	6,055	11%
Multiservicios mab e.i.r.l	Venta de bienes	6,086	7,661	26%
Multinegociaciones rilan s.a.c.	Venta de bienes	6,075	8,194	35%

Se comprobó un incremento en el importe de pagos del impuesto a la renta respecto a los dos últimos años que utilizó la facturación física y los dos primeros años que utilizó la facturación electrónica las empresas que tienen como actividad comercial la prestación de servicios, los datos antes mencionados son de acuerdo con lo muestra la Tabla 9.

Tabla 9

Porcentaje de incremento de importe de impuesto a la renta pagado según la actividad comercial de prestación de servicios.

Empresa	Actividad Comercial	Importe total de los dos últimos años facturación física	Importe total de los dos primeros años facturación electrónica	Porcentaje de incremento por empresa
Contratistas Generales Camilob E.I.R.L.	Prestación de servicios	4,064	7,764	91%
Operaciones Capo S.A.C.	Prestación de servicios	12,756	15,104	18%
Grupo Mufalaac S.A.C.	Prestación de servicios	4,339	8,518	96%
Transportes Machi Srl	Prestación de servicios	5,748	8,715	52%
Empresa de Transp. Esmeralda del Sur Srl	Prestación de servicios	707	1,132	60%
Emp. de Transp. Urb. Sucre Srl	Prestación de servicios	274	377	38%
Ccenhua Michca, Alberto	Prestación de servicios	1,806	2,741	52%
Romani Ochoa, Roner	Prestación de servicios	6,026	9,528	58%
Santiago Conde, Anderson	Prestación de servicios	2,241	2,727	22%

Se identificó que el 53% de las empresas mencionaron que tuvieron pérdidas de parte o totalidad de sus talonarios de comprobantes de pago físico, el 47% de empresas mencionaron que nunca tuvieron pérdidas de sus comprobantes de pagos físicos, los datos antes mencionados son de acuerdo con lo que presenta la Figura 31.

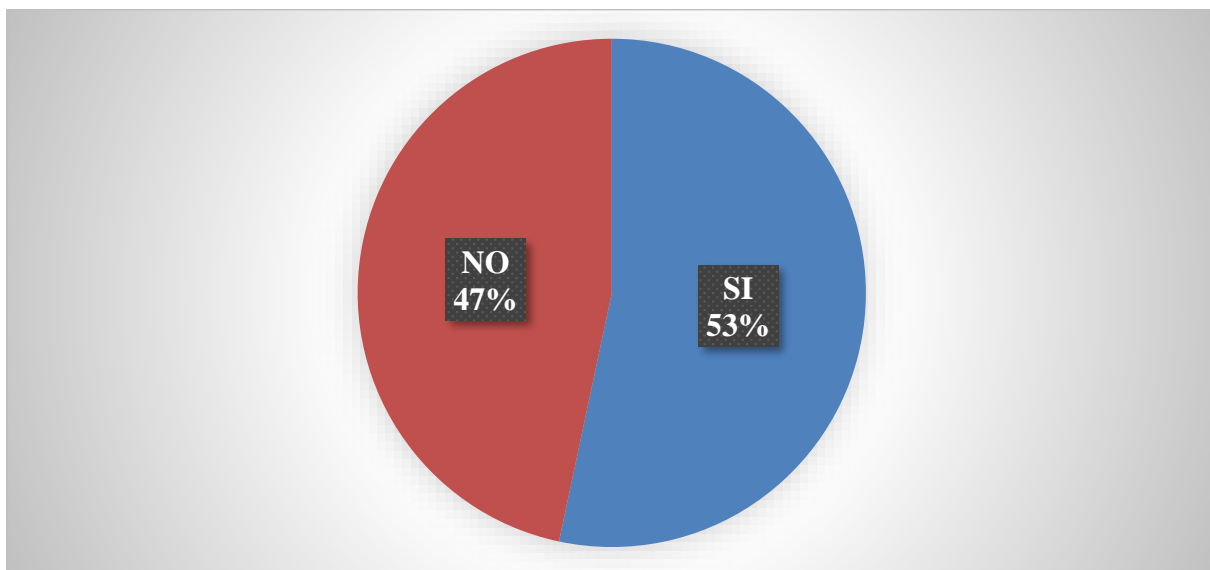


Figura 31. Pérdida de comprobantes de pago físico.

Se identificó que el 67% de las empresas mencionaron que recibieron en algún momento comprobantes de compra físico falsos o clonados, el 33% de las empresas mencionaron que nunca o no lograron identificar comprobantes de compra físico falsos o clonado, los datos antes mencionados se muestran en la Figura 32.

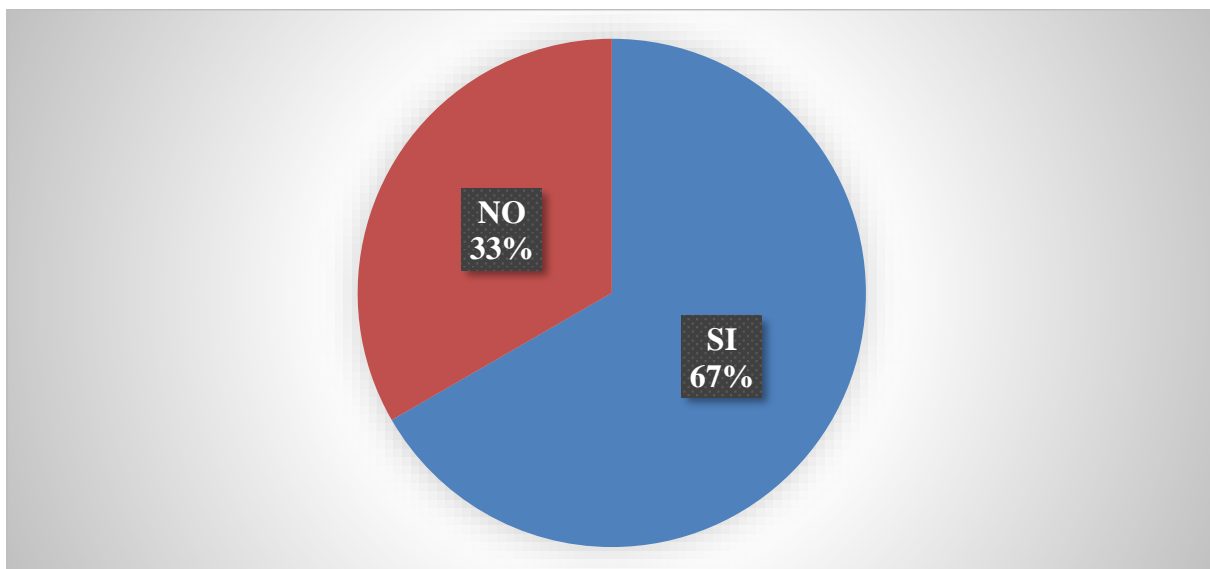


Figura 32. Recepción de comprobantes físicos falsos o clonados.

Se probó que 73% de las empresas contrataron un personal adicional exclusivamente para el manejo del sistema de facturación electrónica, el 27% solo capacitó al personal existente

o se capacitó el dueño de la empresa, los datos antes mencionados son de acuerdo con lo que muestra la Figura 33.

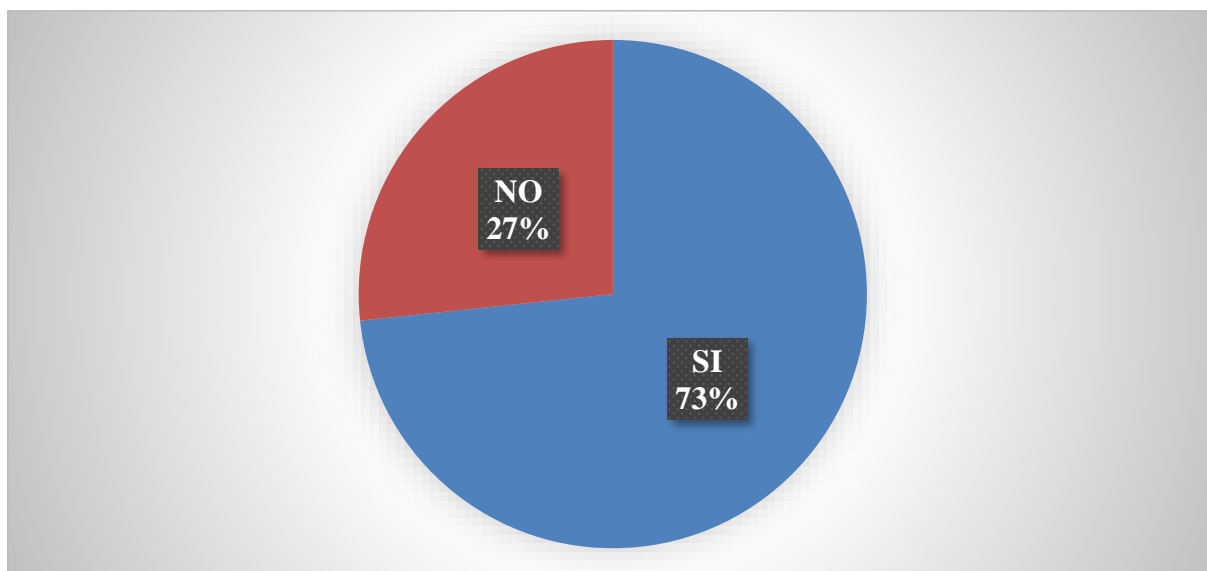


Figura 33. Contrata de personal para facturación electrónica.

Se probó que el 80% de las empresas adquirió equipo necesario para la facturación electrónica que incluye computadora o laptop y una impresora o tiquetera, el 20% de las empresas ya tenían los equipos de cómputo, los datos antes mencionados son de acuerdo con lo que presenta la Figura 34

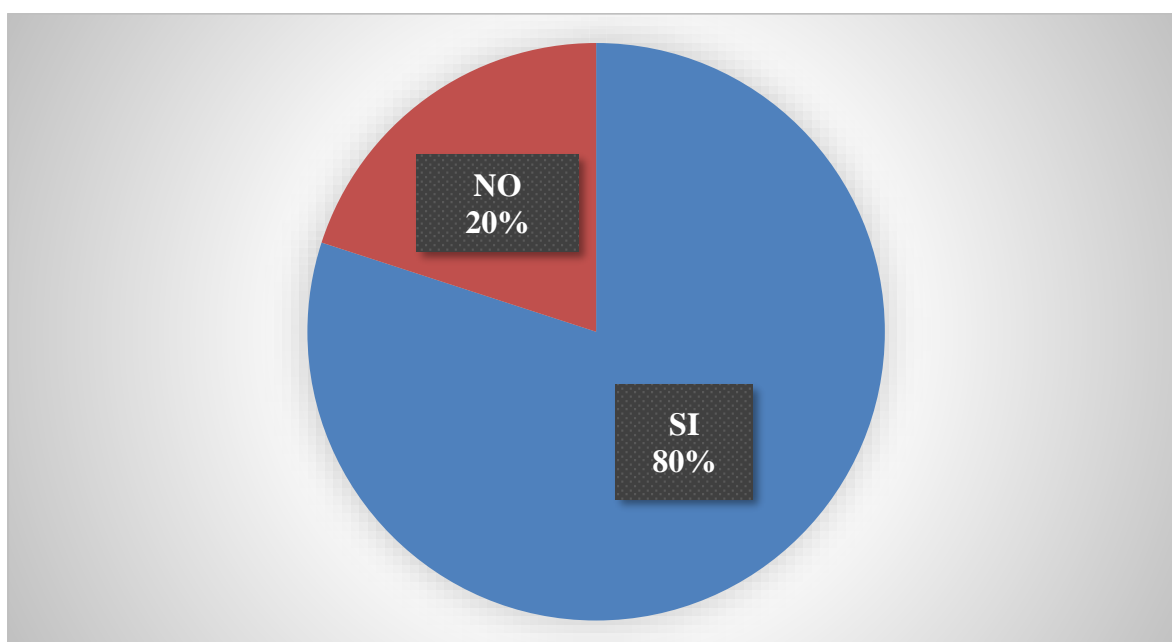


Figura 34. Adquisición de equipo de cómputo para facturación electrónica.

Los resultados de la tesis muestran el tipo de sistema de emisión electrónica que utilizan según el tipo de empresas. El 72% de las microempresas utilizan el Sistema de Emisión Electrónica – SOL (SEE-SOL) y solo un 28% utiliza el Sistema de Emisión Electrónica – del Proveedor (SEE-del Proveedor). De igual manera el 78% de pequeñas empresas utilizan el Sistema de Emisión Electrónica – del Proveedor (SEE-del Proveedor) y solo el 22% utilizan el Sistema de Emisión Electrónica – SOL (SEE-SOL), los datos antes mencionados son de acuerdo con lo que muestra la Tabla 10.

Tabla 10

Cantidad de empresas que utilizan los tipos sistema de emisión electrónica

	SEE-Del contribuyente	SEE-SOL
Microempresa	3	8
Pequeña empresa	15	4
Total de empresas	18	12

La tesis muestra la forma de ingreso de las empresas MYPEs a la facturación electrónica, tomando en cuenta las empresas estudiadas un 27 % ingresaron de forma voluntaria y el 73 % ingresaron por designación o de manera obligatoria a la facturación electrónica, los datos antes mencionados son de acuerdo con lo que presenta la Tabla 11.

Tabla 11

Forma de ingreso a la facturación electrónica

	Número de empresas	Porcentaje
De manera Voluntaria	8	27 %
Designado por SUNAT	22	73 %

4.4. Discusión de resultados

La tesis mantuvo como fin esencial determinar los efectos que produce el tipo de facturación en las empresas MYPEs asesoradas por el Estudio Contable A&C de las actividades comerciales de venta de bienes y prestación de servicios. El efecto a corto plazo generado por la migración de la facturación física a la facturación electrónica fue un incremento en sus ingresos lo cual se refleja en un incremento de tributos pagados como el I.G.V. y renta, contrata de personal, adquisición de equipo de cómputo. Estos resultados concuerdan con Chavarría et al. (2019) en su artículo científico Ventajas y desventajas de la implementación de la facturación electrónica en el Ecuador que concluyó que la facturación electrónica genera diversos beneficios para el país, siendo una de las principales el incremento de ingresos de las compañías que implementaron esta herramienta. Así mismo, los resultados de esta investigación también concuerdan con Díaz et al. (2019) en su artículo titulada Facturación electrónica versus facturación clásica, La investigación en una conducta financiero mediante análisis de casos en la que llegó a concluir que al cambiar el documento físico con documentos electrónicos, de demuestra el ahorro del 32%,38% y 57 %, motivo por el cual el número de documentos a emitir se consideró como variable, mientras mayor sea la cantidad de documentos electrónicos emitidos, mayor será el ahorro, por lo tanto, se tendrá mayores ingresos.

Con respecto al análisis de los efectos que produce el tipo de facturación física en las empresas MYPEs asesoradas por el Estudio Contable A&C de las actividades comerciales de venta de bienes y prestación de servicios. En los resultados se prueba que la facturación física genera efectos como la pérdida de documentos físicos, adulteración o clonación de comprobantes de pago físico, genera gran cantidad de documentos tributarios como facturas, boletas, y otros documentos físicos y esto conlleva a tener altos costos relacionados con la impresión, envío y almacenamiento. Estos resultados concuerdan con la investigación de

Mamani (2017) en su investigación titulada Costo beneficio del uso de la facturación electrónica frente a la facturación física en la empresa Negolatina SCRL Puno, periodo 2015-2016 cual concluyó que la implementación de la facturación electrónica minimiza los costos inherentes al proceso de facturación como: impresión, envió en un 43.69%, y 100% en archivamiento frente a la facturación tradicional; trayendo consigo beneficios en los resultados económicos de la empresa. La facturación electrónica eleva los niveles de productividad y eficiencia, lográndose alcanzar un incremento de rentabilidad en 1.04% anual, mejorando y aumentando el nivel de ventas.

Con respecto a identificar los efectos que produce el tipo de facturación electrónica en las empresas MYPEs asesoradas por el Estudio Contable A&C de las actividades comerciales de venta de bienes y prestación de servicios. En los resultados se demostró que la facturación electrónica produjo efectos en el aumento de los ingresos, aumento en el monto pagado de I.G.V., incremento en el importe pagado del impuesto de la renta, el 73% de las empresas estudiadas contrató un personal exclusivo par facturación electrónica y el 80% de las empresas estudiadas adquirió equipos de cómputo, tiene mayor seguridad en los comprobantes frente a adulteraciones y disponen información relacionado a los comprobantes de pago electrónicos en todo momento. Estos resultados concuerdan con la investigación de Salcedo (2019) en su investigación titulada La implementación de la facturación electrónica y sus efectos en una empresa de servicios de lima metropolitana- año 2017, que en el análisis que realizó la implementación de la facturación electrónica tiene efectos en la empresa, contribuye a la mayor recaudación tributaria por parte de SUNAT, esto es debido al mejor control de todas las operaciones realizadas por las empresas, lo cual genera una mejora en la economía del país.

Conclusiones

La tesis sobre efectos que produce el tipo de facturación en las empresas MYPEs asesoradas por el Estudio Contable A&C de las actividades comerciales de venta de bienes y prestación de servicios, se llega a las siguientes conclusiones:

1.- En esta tesis se determinó los efectos que produce el tipo de facturación en las empresas MYPEs asesoradas por el Estudio Contable A&C de las actividades comerciales de venta de bienes y prestación de servicios, los efectos son el incremento de los ingresos, inversión en la compra de equipos de cómputo, contrata de personal dedicado al manejo del sistema de emisión de comprobantes y eso se refleja en el incremento de pago de impuesto de la renta e I.G.V., con lo cual se observa un sinceramiento en los ingresos de las empresas.

2.- En esta tesis se analizó los efectos que produce el tipo de facturación física en las empresas MYPEs asesoradas por el Estudio Contable A&C de las actividades comerciales de venta de bienes y prestación de servicios, en la facturación física se detectaron mayores gastos en la impresión de documentos, inseguridad al poder ser manipulados los datos de los comprobantes, copiados o clonados por terceros y pérdidas de los comprobantes de pago.

3.- En esta tesis se identificó los efectos que produce el tipo de facturación electrónica en las empresas MYPEs asesoradas por el Estudio Contable A&C de las actividades comerciales de venta de bienes y prestación de servicios, en la facturación electrónica se identificaron la simplificación en la emisión de comprobantes de pago, seguridad frente a la adulteración de documentos, acceso a los documentos e información desde cualquier lugar y en todo momento a través del internet, así mismo, la Administración Tributaria tiene información electrónica disponible para realizar los procesos de fiscalización y así lograr mayor recaudación fiscal para el país.

Recomendaciones

La tesis sobre efectos que produce el tipo de facturación en las empresas MYPEs asesoradas por el Estudio Contable A&C de las actividades comerciales de venta de bienes y prestación de servicios., se recomienda lo siguiente:

1.- A las empresas, interiorizar e integrar la facturación electrónica en el negocio como un pilar importante para obtener mejoras de la gestión de la empresa que brindan las herramientas tecnológicas y que están en constante cambio, así mismo, deben invertir en capacitar al personal que interactúa con el sistema de facturación para poder obtener un eficiente y máximo rendimiento a estas herramientas tecnológicas.

2.- A la SUNAT, mejorar la infraestructura informática que soporta el sistema de facturación SOL ya que se observa en muchos casos la caída de este portal que imposibilita la emisión de comprobantes, además, mejorar las fiscalizaciones con la información electrónica que se tiene en referencia a la venta de bienes y prestaciones de servicios, ya que se pudo observar en ambos casos márgenes altos de sinceramiento de ingresos.

3.- A la ciudadanía, inmiscuirse en los cambios tecnológicos que se desarrollan en el país, ya que, el incremento de ventas de bienes y prestación de servicios se reflejan en mayores recaudaciones para el estado y esto retornan a la ciudadanía en presupuestos públicos para satisfacer las necesidades de la población.

Referencias

- Amparo Arias, G., & Yurany Hurtado, R. (2020). Análisis del impacto de la implementación de factura electrónica en la empresa Dali Y Cia S.A.S. Universidad Católica de Cali. Cali, Colombia.
- Arias Gonzáles, J., Holgado Tisoc, J., Tafur Pittman, T., & Vasquez Pauca, M. (2022). Metodología de la investigación: El método ARIAS para realizar un proyecto de tesis. Puno, Peru: Inudi Perú S.A.C. Obtenido de https://repositorio.concytec.gob.pe/bitstream/20.500.12390/3109/1/2022_Metodologia_de_la_investigacion_El_metodo_%20ARIAS.pdf
- Ayala Ñiquen, E. E., & Gonzales Sanchez, S. R. (2015). Tecnologías de la Información y la Comunicación. Lima, Peru.
- Barreix, A., & Zambrano, R. (2019). Facturación electrónica en América Latina. Obtenido de https://www.ciat.org/Biblioteca/Estudios/2018_FE/2018_Factura-Electronica_AL_BID_CIAT.pdf
- Billentis. (2022). International Market Overview & Forecast. Obtenido de https://www.billentis.com/einvoicing_ebilling_market_overview_2022.pdf
- Carrillo Sal y Rosas, C. (2021). Implementación de la facturación electrónica y su incidencia en la evasión tributaria del I.G.V.: empresas hoteleras de Huarney, periodo 2020. Universidad Ricardo Palma. Lima, Perú. Obtenido de <https://repositorio.urp.edu.pe/handle/20.500.14138/5337?show=full>
- Castañeda Romero, S. J., & Ventura Arce, L. E. (2019). Sistema de Facturación Electrónica y su Incidencia en la Situación Económica y Financiera de Droguería Codinsa S.A.C., Trujillo 2016-2018. Universidad Cesar Vallejo. Trujillo, Peru.

- Chavarria Hernandez, E. J., Zamora Morocho, L. J., & Junco Avellan, W. (2019). Ventajas y desventajas de la implementación de la Facturación electrónica en el Ecuador. Revista Reciamuc.
- Diaz Cordova, J., Coba Molina, E., & Bombon Mayorga, A. (2019). Facturación electrónica versus facturación clásica. Un estudio en el comportamiento. Revista Ciencia Unemi.
- Hernández Sampieri, R., & Mendoza Torres, C. (2018). Metodología de la investigación: las rutas: cuantitativa ,cualitativa y mixta. Mc Graw Hill educación. Obtenido de <http://repositorio.uasb.edu.bo:8080/handle/54000/1292>
- Hernandez, K., & Robalino, J. (2017). Evidencias del impacto de la Facturación Electrónica de impuestos en América Latina. Brasil.
- Ley N.º 25632 – Ley marco de comprobantes de pago. (1992). Obtenido de https://www.sunat.gob.pe/legislacion/superin/1992/ley_25632.pdf
- Mamani Ccari, G. R. (2017). Costo beneficio del uso de la facturacion electronica frente a la facturacion fisica en la empresa Negolatina SCRL Puno, Periodo 2015-2016. Universidad Nacional del Altiplano. Puno, Perú.
- Ministerio de Trabajo y Promoción del Empleo. (2022). Guía sobre el régimen laboral de la micro y pequeña empresa. Perú. Obtenido de https://cdn.www.gob.pe/uploads/document/file/2248797/guia_micro_pequena_empresa.pdf?v=1634171555
- Montalvo, C., & Quequesana, C. (2019). El uso de los Sistemas de Facturación Electrónica y el impacto tributario de su implementación en las empresas ganaderas de Lurín en el ejercicio 2018. Universidad Peruana de Ciencias Aplicadas. Lima, Peru.
- Perez, & Gardey. (2020). Generalidades de la facturacion electronica.
- Quilca CusiHuaman, M. (2021). La implementación de la facturación electrónica y su incidencia tributaria de la empresa master food sa, lima 2018. Universidad San Ignacio

- de Loyola. Lima, Perú. Obtenido de <https://repositorio.usil.edu.pe/items/3f230879-d949-4b83-8e00-c9ee542a0499>
- Resolución de Superintendencia N° 300-2014/SUNAT. (2014). Obtenido de <https://www.sunat.gob.pe/legislacion/superin/2014/300-2014.pdf>
- Resolución de Superintendencia No. 000128-2021/SUNAT. (2021). Obtenido de <https://www.sunat.gob.pe/legislacion/superin/2021/128-2021.pdf>
- Roca Molina, V. E. (2021). Sistema de facturación electrónica para la mejora de las ventas en la empresa automotriz huamanga, Ayacucho 2020. Ayacucho, Perú.
- Rodriguez C, F. (2007). Generalidades acerca de las tecnicas de investigacion cuantitativa. Obtenido de <https://www.studocu.com/ec/document/universidad-tecnologica-empresarial-de-guayaquil/derecho-romano/dialnet-generalidades-acerca-de-las-tecnicas-de-investigacion-cua-4942053/23976637>
- Rodriguez Sanchez, Y. (2020). Metodologia de la investigacion. Mexico: Edit Klik Soluciones. Obtenido de https://www.google.com.pe/books/edition/Metodolog%C3%ADa_de_la_investigaci%C3%B3n/x9s6EAAAQBAJ?hl=es&gbpv=1
- Salcedo Huarcaya, K. (2019). La implementacion de la facturacion electronica y sus efectos en una empresa de servicios de lima metropolitana - año 2017. Universidad Ricardo Palma. Lima, Perú. Obtenido de <https://repositorio.urp.edu.pe/handle/20.500.14138/3598>
- Sanchez Arias, J. (2019). Libros contables y comprobantes de pago electronicos. Lima, Perú: Gaceta Juridica.
- Shannon, E., & Weaver, W. (1940). Teoría de la información.
- SUNAT. (2022). Facturación Electronica. Obtenido de <https://cpe.sunat.gob.pe/>
- Tosca Magaña, S., Mapén Franco, F., & Martinez Prats, G. (2021). Facturación electrónica como herramienta para aumentar la productividad de la empresa. Revista Scielo.

Obtenido de http://www.scielo.org.bo/scielo.php?pid=S2521-27372021000100006&script=sci_arttext

Vasquez, G. (2018). Las ventas en el contexto gerencial latinoamericano. Buenos Aires, Argentina.

Von Bertalanffy, L. (1968). Teoria General de los Sistemas. Mexico.

Yezers'ka, L. (2003). El Desarrollo de la Sociedad de la Información en el Perú. Peru: Revista de Comunicación de la Universidad de Piura.

Apéndice A. Matriz de Consistencia


Título: Efectos que produce el tipo de facturación en las empresas MYPEs asesoradas por el Estudio Contable A&C de las actividades comerciales de venta de bienes y prestación de servicios.

Problema	Objetivo	Variables	Dimensiones	Indicadores	Metodología
Problema General	Objetivo General		Facturación	-Factura física. -Boleta de venta física.	Tipo de la Investigación: Aplicada
¿Cuáles son los efectos que produce el tipo de facturación en las empresas MYPEs asesoradas por el Estudio Contable A&C de las actividades comerciales de venta de bienes y prestación de servicios?	Analizar los efectos que produce el tipo de facturación en las empresas MYPEs asesoradas por el Estudio Contable A&C de las actividades comerciales de venta de bienes y prestación de servicios.	Variable	Física	-Notas de crédito física. -Notas de débito física.	Método de Investigación: Método Analítico
Problemas Específicos	Objetivos Específicos	Tipo de facturación	Facturación Electrónica	-Factura electrónica. -Boleta de venta electrónica. -Notas de crédito electrónica. -Notas de débito electrónica. -Tipo de sistema de emisión electrónica	Nivel de la Investigación: Descriptivo Enfoque de la Investigación: Cuantitativo
a) ¿Cuáles son los efectos que produce el tipo de facturación física en las empresas MYPEs asesoradas por el Estudio Contable A&C de las actividades comerciales de venta de bienes y prestación de servicios?	a) Determinar los efectos que produce el tipo de facturación física en las empresas MYPEs asesoradas por el Estudio Contable A&C de las actividades comerciales de venta de bienes y prestación de servicios.				Diseño de Investigación: No Experimental Corte transversal
b) ¿Cuáles son los efectos que produce el tipo de facturación electrónica en las empresas MYPEs asesoradas por el Estudio Contable A&C de las actividades comerciales de venta de bienes y prestación de servicios?	b) Identificar los efectos que produce el tipo de facturación electrónica en las empresas MYPEs asesoradas por el Estudio Contable A&C de las actividades comerciales de venta de bienes y prestación de servicios.				Muestra: 30 empresas MYPEs asesoradas por el Estudio Contable A&C. Técnicas de recolección de datos: Análisis documental Instrumento: Guía de análisis documental

Apéndice B. Instrumentos de recolección de datos.

N°																Fecha:
Datos generales																
Nombre de la empresa																
RUC																
Actividad comercial																
<input type="checkbox"/> Venta de Bienes <input type="checkbox"/> Prestación de servicios																
Tipo de empresa																
<input type="checkbox"/> Micro empresa <input type="checkbox"/> Pequeña empresa																
Tipo de sistema de emisión electrónica																
<input type="checkbox"/> Sistema de Emisión SOL <input type="checkbox"/> Sistema de Emisión del Contribuyente																
Fecha de inicio de facturación electrónica																
Forma de ingreso a la facturación electrónica																
<input type="checkbox"/> Manera Voluntaria <input type="checkbox"/> Designado por SUNAT																
Información de venta de la empresa																
Mes	Total de venta mensual con facturación física (Soles)								Total de venta mensual con facturación electrónica (Soles)							
	Año 1 Facturación Física (F.F.)				Año 2 Facturación Física (F.F.)				Año 1 Facturación Electrónica (F.E.)				Año 2 Facturación Electrónica (F.E.)			
	Factura	Boleta	Nota de Crédito	Nota de Debito	Factura	Boleta	Nota de Crédito	Nota de Debito	Factura	Boleta	Nota de Crédito	Nota de Debito	Factura	Boleta	Nota de Crédito	Nota de Debito
Enero																
Febrero																
Marzo																
Abril																
Mayo																
Junio																
Julio																
Agosto																
Setiembre																
Octubre																
Noviembre																
Diciembre																
Importe total de venta Año 1 con F. Física				Importe total de IGV pagado Año 1 con F. Física				Importe de Imp Renta pagado Año 1 con F. Física								
Importe total de venta Año 2 con F. Física				Importe total de IGV pagado Año 2 con F. Física				Importe de Imp Renta pagado Año 2 con F. Física								
Importe total de venta Año 1 con F. Electrónica				Importe total de IGV pagado Año 1 con F. Electrónica				Importe de Imp Renta pagado Año 1 con F. Electrónica								
Importe total de venta Año 2 con F. Electrónica				Importe total de IGV pagado Año 2 con F. Electrónica				Importe de Imp Renta pagado Año 2 con F. Electrónica								

Apéndice C. Validación de Instrumento aplicado.



Universidad
Continental

Ficha de validación por criterio de experto

1. Datos generales

1.1. Apellidos y nombres del experto : BUSTIÓS MARTÍNEZ, MARCOS MARTÍN
 1.2. Grado académico / mención : CONTADOR PÚBLICO COLEGIADO
 1.3. N° DNI / teléfono y/o celular : 20034297 / 954072844
 1.4. Cargo e Institución donde labora : UNIVERSIDAD CONTINENTAL
 1.5. Autor(es) del instrumento : GOSME LAINES, MAYDIT LUZ
 PALOMINO NOA, EDISON
 1.6. Lugar y fecha : HUANCAYO, 23 de marzo de 2022

2. Aspectos de la evaluación

Indicadores	Criterio	Deficiente	Acceptable	Bueno
		1	3	5
1. Claridad	Está formulado con lenguaje apropiado y comprensible.			X
2. Objetividad	El instrumento está organizado y expresado en comportamientos observables.			X
3. Actualidad	Adecuado al avance de la ciencia y la tecnología.			X
4. Organización	Presentación ordenada.			X
5. Suficiencia	Comprende aspectos de las variables en cantidad y calidad suficiente.			X
6. Pertinencia	Permite conseguir datos de acuerdo a los objetivos planteados.		X	
7. Consistencia	Pretende conseguir datos basados de acuerdo a los objetivos planteados.			X
8. Coherencia	Entre variables, dimensiones, indicadores e ítems.			X
9. Metodología	La estrategia responde al propósito de la investigación.			X
10. Aplicación	Los datos permiten un tratamiento estadístico pertinente.			X
Cuento total de marcas		A	B	C
		0	1	9

$$\text{Coeficiente de validez} = \frac{1xA + 3xB + 5xC}{50} = 0.96$$

3. Opinión de aplicabilidad

Intervalo	Categoría	
[0.20 - 0.40]	No válido, reformular	<input type="radio"/>
<0.41 - 0.60]	No válido, modificar	<input type="radio"/>
<0.61 - 0.80]	Válido, mejorar	<input type="radio"/>
<0.81 - 1.00]	Válido, aplicar	<input checked="" type="radio"/>

4. Recomendaciones

Firma del experto
 DNI N° 20034297
 MAT N° 1526.....



Universidad
Continental

Ficha de validación por criterio de experto

1. Datos generales

1.1. Apellidos y nombres del experto : Palomino Chuspe Amalio
 1.2. Grado académico / mención : Título Contador
 1.3. N° DNI / teléfono y/o celular : 28294464 / 990792004
 1.4. Cargo e institución donde labora : Estudiante contable
 1.5. Autor(es) del instrumento : Gusma Linares, Maydil Luz
Palomino Rosa, Edison
 1.6. Lugar y fecha : Ayacucho, 16 de marzo del 2022

2. Aspectos de la evaluación

Indicadores	Criterio	Deficiente 1	Aceptable 2	Bueno 3
1. Claridad	Está formulado con lenguaje apropiado y comprensible.			X
2. Objetividad	El instrumento está organizado y estructurado en categorizaciones observables.		X	
3. Actualidad	Adecuado al estado de la ciencia y la tecnología.			X
4. Organización	Percepción ordenada.			X
5. Suficiencia	Comprende aspectos de las variables en cantidad y calidad suficiente.			X
6. Pertinencia	Puede conseguir datos de acuerdo a los objetivos planteados.			X
7. Consistencia	Permite conseguir datos basados de acuerdo a los objetivos planteados.			X
8. Coherencia	Estas variables, dimensiones, indicadores e ítems.			X
9. Metodología	La estrategia responde al propósito de la investigación.			X
10. Aplicación	Los datos permiten un tratamiento estadístico pertinente.			X
Cuenta total de marcas		A	B	C

$$\text{Coeficiente de validez} = \frac{1a+2b+3c}{30} = \frac{12+12+6}{30} = 0,96$$


3. Opinión de aplicabilidad

Intervalo	Categoría	
[0,20 - 0,40]	No válido, reformular	<input type="radio"/>
>0,41 - 0,60]	No válido, modificar	<input type="radio"/>
>0,61 - 0,80]	Válido, mejorar	<input type="radio"/>
>0,81 - 1,00]	Válido, aplicar	<input checked="" type="radio"/>

4. Recomendaciones

.....


 Firma del experto
 DNI N° 28294464
 MAT N° 017-967
Colegio de Contadores de Ayacucho



Ficha de validación por criterio de experto

1. Datos generales

1.1. Apellidos y nombres del experto : ULDARICO PILLACA ESQUIVEL
 1.2. Grado académico / mención : DOCTOR EN GESTIÓN EMPRESARIAL Y SUBGERENCIAL
 1.3. N° DNI / teléfono y/o celular : 28 26 16 15
 1.4. Cargo e institución donde labora : AUDITOR - GERENTE GENERAL DE AMALCIBO
 1.5. Autor(es) del instrumento : PEARSON AUT ELODIE LAZARUS
 1.6. Lugar y fecha : LIMA, PERÚ, 15 de MARZO, 2022

2. Aspectos de la evaluación


Indicadores	Criterio	Deficiente 1	Aceptable 2	Buena 3
1. Claridad	Está formulado con lenguaje apropiado y comprensible			X
2. Objetividad	El instrumento está organizado y expresado en comportamientos observables			X
3. Actualidad	Adecuado al avance de la ciencia y la tecnología			X
4. Organización	Presentación ordenada			X
5. Suficiencia	Cubre los aspectos de las variables en cantidad y calidad suficientes		X	
6. Pertinencia	Permite conseguir datos de acuerdo a los objetivos planteados			X
7. Consistencia	Permite conseguir datos basados de acuerdo a los objetivos planteados			X
8. Coherencia	Usa variables, dimensiones, unidades o ítems			X
9. Metodología	La estrategia responde al propósito de investigación			X
10. Aplicación	Los datos permiten un tratamiento estadístico pertinente			X
Cantón total de marcas		0	1	2

$$\text{Coeficiente de validez} = \frac{1 \times 0 + 1 \times 1 + 2 \times 2}{3} = 0,76$$

3. Opinión de aplicabilidad

Intervalo	Categoría	
[0,20 - 0,40]	No válido, reformular	<input type="radio"/>
<0,41 - 0,60]	No válido, modificar	<input type="radio"/>
<0,61 - 0,80]	Válido, mejorar	<input type="radio"/>
<0,81 - 1,00]	Válido, aplicar	<input checked="" type="radio"/>

4. Recomendaciones


 Dr. Uldarico Pillaca Esquivel
 Contador Público Colegado Certificado
 Matrícula N° 017 121

Firma del experto
 DNI N° 28 26 16 15
 MAT N° CC.PA.121

Apéndice D. Guía de Análisis Documental.

N° 01		Fecha: 12/03/2022															
Datos generales																	
Nombre de la empresa		ALMACEN MAYORISTA DE ABARROTOS AYACUCHO S.A.C.															
RUC		20495099793															
Actividad comercial		<input checked="" type="checkbox"/> Venta de Bienes				<input type="checkbox"/> Prestación de servicios											
Tipo de empresa		<input type="checkbox"/> Micro empresa				<input checked="" type="checkbox"/> Pequeña empresa											
Tipo de sistema de emisión electrónica		<input type="checkbox"/> Sistema de Emisión SOL				<input checked="" type="checkbox"/> Sistema de Emisión del Contribuyente											
Fecha de inicio de facturación electrónica		01/11/2018															
Forma de ingreso a la facturación electrónica		<input type="checkbox"/> Manera Voluntaria				<input checked="" type="checkbox"/> Designado por SUNAT											
Información de venta de la empresa																	
Mes	Total de venta mensual con facturación física (Soles)								Total de venta mensual con facturación electrónica (Soles)								
	Año 1 Facturación Física (F.F.)				Año 2 Facturación Física (F.F.)				Año 1 Facturación Electrónica (F.E.)				Año 2 Facturación Electrónica (F.E.)				
	Factura	Boleta	Nota de Crédito	Nota de Débito	Factura	Boleta	Nota de Crédito	Nota de Débito	Factura	Boleta	Nota de Crédito	Nota de Débito	Factura	Boleta	Nota de Crédito	Nota de Débito	
Enero	31,236	277,733	0	0	43,922	270,037	0	0	136,276	272,637	0	0	173,964	180,067	150	0	
Febrero	37,863	375,780	0	0	44,873	386,794	0	0	177,029	275,704	0	0	163,210	346,023	250	0	
Marzo	47,416	482,309	0	0	33,959	570,166	0	0	163,655	656,012	345	0	184,024	263,533	0	0	
Abril	21,970	380,672	0	0	23,271	341,136	0	0	159,837	607,754	0	0	643,257	123,177	0	0	
Mayo	27,327	394,345	0	0	37,150	393,071	0	0	132,390	351,965	0	0	49,001	296,572	564	0	
Junio	29,407	201,035	0	0	37,070	261,873	0	0	165,582	325,647	0	0	157,031	352,948	0	0	
Julio	28,331	333,100	0	0	41,629	334,730	0	0	175,789	331,031	0	0	170,619	300,875	0	0	
Agosto	31,134	443,906	0	0	35,064	437,588	0	0	115,793	418,712	0	0	164,292	381,791	436	0	
Setiembre	22,410	419,678	0	0	26,732	443,301	0	0	188,596	614,719	0	0	136,206	269,551	0	0	
Octubre	14,165	326,865	0	0	17,402	454,785	0	0	175,926	382,163	0	0	165,412	272,730	0	0	
Noviembre	49,114	359,724	0	0	137,044	412,574	0	0	161,079	351,815	0	0	144,925	240,490	0	0	
Diciembre	30,432	372,112	0	0	235,702	566,623	0	0	226,132	610,493	147	0	221,868	272,861	684	0	

Importe total de venta Año 1 con F. Física	4,738,063	Importe total de IGV pagado Año 1 con F. Física	85,285	Importe de Imp Renta pagado Año 1 con F. Física	44,840
Importe total de venta Año 2 con F. Física	5,586,497	Importe total de IGV pagado Año 2 con F. Física	100,557	Importe de Imp Renta pagado Año 2 con F. Física	52,869
Importe total de venta Año 1 con F. Electrónica	7,176,246	Importe total de IGV pagado Año 1 con F. Electrónica	122,714	Importe de Imp Renta pagado Año 1 con F. Electrónica	67,693
Importe total de venta Año 2 con F. Electrónica	5,672,340	Importe total de IGV pagado Año 2 con F. Electrónica	96,997	Importe de Imp Renta pagado Año 2 con F. Electrónica	53,506

N° 02																Fecha: 12/03/2022	
Datos generales																	
Nombre de la empresa		AYACUCHO RACING OIL E.I.R.L.															
RUC		20601103932															
Actividad comercial		<input checked="" type="checkbox"/> Venta de Bienes				<input type="checkbox"/> Prestacion de servicios											
Tipo de empresa		<input type="checkbox"/> Micro empresa				<input checked="" type="checkbox"/> Pequeña empresa											
Tipo de sistema de emisión electrónica		<input checked="" type="checkbox"/> Sistema de Emisión SOL				<input type="checkbox"/> Sistema de Emisión del Contribuyente											
Fecha de inicio de facturación electrónica		01/01/2021															
Forma de ingreso a la facturación electrónica		<input checked="" type="checkbox"/> Manera Voluntaria				<input type="checkbox"/> Designado por SUNAT											
Información de venta de la empresa																	
Mes	Total de venta mensual con facturación física (Soles)								Total de venta mensual con facturación electrónica (Soles)								
	Año 1 Facturación Física (F.F.)				Año 2 Facturación Física (F.F.)				Año 1 Facturación Electrónica (F.E.)				Año 2 Facturación Electrónica (F.E.)				
	Factura	Boleta	Nota de Crédito	Nota de Debito	Factura	Boleta	Nota de Crédito	Nota de Debito	Factura	Boleta	Nota de Crédito	Nota de Debito	Factura	Boleta	Nota de Crédito	Nota de Debito	
Enero	0	41,975	0	0	0	49,224	0	0	0	29,111	0	0	157	47,696	67	0	
Febrero	0	57,238	0	0	0	51,565	0	0	0	115,946	0	0	1,348	126,044	0	0	
Marzo	0	47,499	0	0	0	74,787	0	0	0	103,786	378	0	347	121,788	0	0	
Abril	0	36,748	0	0	0	0	0	0	4,182	50,219	0	0	0	55,981	0	0	
Mayo	0	23,816	0	0	0	51,139	0	0	0	118,121	0	0	4,511	20,972	176	0	
Junio	0	45,574	0	0	0	76,781	0	0	0	119,076	0	0	0	111,336	0	0	
Julio	0	55,295	0	0	0	83,488	0	0	0	50,846	124	0	0	43,683	0	0	
Agosto	0	33,601	0	0	0	39,447	0	0	0	32,612	0	0	137	33,425	0	0	
Setiembre	0	51,158	0	0	0	38,704	0	0	0	103,775	0	0	0	139,319	134	0	
Octubre	0	48,820	0	0	0	55,768	0	0	0	63,371	63	0	438	44,086	0	0	
Noviembre	0	53,781	0	0	0	57,799	0	0	0	67,111	0	0	0	117,917	0	0	
Diciembre	0	21,074	0	0	0	67,117	0	0	0	109,898	0	0	946	101,711	88	0	
Importe total de venta Año 1 con F. Física		516,579															
Importe total de venta Año 2 con F. Física		645,819															
Importe total de venta Año 1 con F. Electrónica		967,489															
Importe total de venta Año 2 con F. Electrónica		971,377															
Importe total de IGV pagado Año 1 con F. Física		9,298															
Importe total de IGV pagado Año 2 con F. Física		11,625															
Importe total de IGV pagado Año 1 con F. Electrónica		16,544															
Importe total de IGV pagado Año 2 con F. Electrónica		16,611															
Importe de Imp Renta pagado Año 1 con F. Física		4,356															
Importe de Imp Renta pagado Año 2 con F. Física		5,446															
Importe de Imp Renta pagado Año 1 con F. Electrónica		7,969															
Importe de Imp Renta pagado Año 2 con F. Electrónica		8,002															

N° 03		Fecha: 12/03/2022														
Datos generales																
Nombre de la empresa		CONTRATISTAS GENERALES CAMILOB E.I.R.L.														
RUC		20452777127														
Actividad comercial		<input type="checkbox"/> Venta de Bienes				<input checked="" type="checkbox"/> Prestacion de servicios										
Tipo de empresa		<input type="checkbox"/> Micro empresa				<input checked="" type="checkbox"/> Pequeña empresa										
Tipo de sistema de emisión electrónica		<input checked="" type="checkbox"/> Sistema de Emisión SOL				<input type="checkbox"/> Sistema de Emisión del Contribuyente										
Fecha de inicio de facturación electrónica		01/10/2018														
Forma de ingreso a la facturación electrónica		<input type="checkbox"/> Manera Voluntaria				<input checked="" type="checkbox"/> Designado por SUNAT										
Información de venta de la empresa																
Mes	Total de venta mensual con facturación física (Soles)								Total de venta mensual con facturación electrónica (Soles)							
	Año 1 Facturación Física (F.F.)				Año 2 Facturación Física (F.F.)				Año 1 Facturación Electrónica (F.E.)				Año 2 Facturación Electrónica (F.E.)			
	Factura	Boleta	Nota de Crédito	Nota de Débito	Factura	Boleta	Nota de Crédito	Nota de Débito	Factura	Boleta	Nota de Crédito	Nota de Débito	Factura	Boleta	Nota de Crédito	Nota de Débito
Enero	0	0	0	0	0	0	0	0	8,499	0	194	0	3,864	0	55	0
Febrero	0	0	0	0	0	0	0	0	0	0	0	0	28,881	0	0	0
Marzo	0	0	0	0	0	0	0	0	0	0	0	0	0	0	0	0
Abril	0	0	0	0	40,136	0	0	0	0	0	0	0	0	0	0	0
Mayo	0	0	0	0	0	0	0	0	77,034	0	0	0	0	0	0	0
Junio	0	0	0	0	0	0	0	0	109,743	0	0	0	5,034	0	0	0
Julio	0	0	0	0	0	0	0	0	76,458	0	0	0	3,914	0	130	0
Agosto	0	0	0	0	0	0	0	0	0	0	0	0	0	0	0	0
Setiembre	0	0	0	0	0	0	0	0	51,632	0	0	0	11,441	0	0	0
Octubre	52,987	0	0	0	72,209	0	0	0	16,949	0	0	0	0	0	0	0
Noviembre	0	0	0	0	0	0	0	0	12,115	0	250	0	64,551	0	0	0
Diciembre	121,675	0	0	0	119,423	0	0	0	50,847	0	0	0	329,045	0	0	0
Importe total de venta Año 1 con F. Física		174,662		Importe total de IGVP pagado Año 1 con F. Física		3,144		Importe de Imp Renta pagado Año 1 con F. Física		1,746						
Importe total de venta Año 2 con F. Física		231,767		Importe total de IGVP pagado Año 2 con F. Física		4,172		Importe de Imp Renta pagado Año 2 con F. Física		2,318						
Importe total de venta Año 1 con F. Electrónica		402,833		Importe total de IGVP pagado Año 1 con F. Electrónica		5,987		Importe de Imp Renta pagado Año 1 con F. Electrónica		3,682						
Importe total de venta Año 2 con F. Electrónica		446,545		Importe total de IGVP pagado Año 2 con F. Electrónica		6,637		Importe de Imp Renta pagado Año 2 con F. Electrónica		4,082						

N° 04																Fecha: 12/03/2022	
Datos generales																	
Nombre de la empresa		DROGUERIA VALKY MEDICCA S.A.C.															
RUC		20574778906															
Actividad comercial		<input checked="" type="checkbox"/> Venta de Bienes				<input type="checkbox"/> Prestacion de servicios											
Tipo de empresa		<input type="checkbox"/> Micro empresa				<input checked="" type="checkbox"/> Pequeña empresa											
Tipo de sistema de emisión electrónica		<input type="checkbox"/> Sistema de Emisión SOL				<input checked="" type="checkbox"/> Sistema de Emisión del Contribuyente											
Fecha de inicio de facturación electrónica		01/01/2019															
Forma de ingreso a la facturación electrónica		<input type="checkbox"/> Manera Voluntaria				<input checked="" type="checkbox"/> Designado por SUNAT											
Información de venta de la empresa																	
Mes	Total de venta mensual con facturación física (Soles)								Total de venta mensual con facturación electrónica (Soles)								
	Año 1 Facturación Física (F.F.)				Año 2 Facturación Física (F.F.)				Año 1 Facturación Electrónica (F.E.)				Año 2 Facturación Electrónica (F.E.)				
	Factura	Boleta	Nota de Crédito	Nota de Debito	Factura	Boleta	Nota de Crédito	Nota de Debito	Factura	Boleta	Nota de Crédito	Nota de Debito	Factura	Boleta	Nota de Crédito	Nota de Debito	
Enero	74,726	186,307	0	0	78,222	195,024	0	0	81,123	129,018	0	0	108,896	200,421	620	0	
Febrero	24,064	197,894	0	0	19,128	201,150	0	0	58,375	120,071	480	0	92,888	161,526	0	0	
Marzo	39,973	172,205	0	0	42,487	183,037	0	0	57,643	155,177	0	0	129,628	217,008	0	0	
Abril	28,005	186,896	0	0	33,128	196,678	0	0	78,798	157,333	0	0	112,901	222,308	0	0	
Mayo	38,467	181,602	0	0	18,587	182,782	0	0	90,968	191,138	0	0	160,204	251,833	120	0	
Junio	18,102	188,587	0	0	15,186	166,039	0	0	80,390	182,786	0	0	163,812	244,622	0	0	
Julio	31,532	156,780	0	0	4,903	154,722	0	0	100,513	174,159	0	0	211,784	353,211	0	0	
Agosto	31,873	148,850	0	0	38,460	158,239	0	0	93,567	191,276	0	0	191,385	307,839	0	0	
Setiembre	45,604	165,896	0	0	59,537	168,894	0	0	92,676	176,132	0	0	147,390	288,543	0	0	
Octubre	46,825	197,685	0	0	51,504	208,919	0	0	100,860	165,506	0	0	118,790	241,959	300	0	
Noviembre	42,082	183,997	0	0	49,613	188,717	0	0	84,418	162,560	550	0	123,267	227,072	0	0	
Diciembre	68,607	140,732	0	0	75,831	141,549	0	0	75,535	160,856	0	0	95,215	235,651	0	0	
Importe total de venta Año 1 con F. Física		2,597,292															
Importe total de venta Año 2 con F. Física		2,632,335															
Importe total de venta Año 1 con F. Electrónica		2,959,846															
Importe total de venta Año 2 con F. Electrónica		4,607,112															
Importe total de IGV pagado Año 1 con F. Física		46,751															
Importe total de IGV pagado Año 2 con F. Física		47,382															
Importe total de IGV pagado Año 1 con F. Electrónica		50,613															
Importe total de IGV pagado Año 2 con F. Electrónica		78,782															
Importe de Imp Renta pagado Año 1 con F. Física		25,977															
Importe de Imp Renta pagado Año 2 con F. Física		26,327															
Importe de Imp Renta pagado Año 1 con F. Electrónica		24,466															
Importe de Imp Renta pagado Año 2 con F. Electrónica		38,082															

N° 05																Fecha: 12/03/2022	
Datos generales																	
Nombre de la empresa		ESTACION DE SERVICIOS DENYS E.I.R.L.															
RUC		20494405459															
Actividad comercial		<input checked="" type="checkbox"/> Venta de Bienes				<input type="checkbox"/> Prestacion de servicios											
Tipo de empresa		<input type="checkbox"/> Micro empresa				<input checked="" type="checkbox"/> Pequeña empresa											
Tipo de sistema de emisión electrónica		<input type="checkbox"/> Sistema de Emisión SOL				<input checked="" type="checkbox"/> Sistema de Emisión del Contribuyente											
Fecha de inicio de facturación electrónica		01/05/2018															
Forma de ingreso a la facturación electrónica		<input type="checkbox"/> Manera Voluntaria				<input checked="" type="checkbox"/> Designado por SUNAT											
Información de venta de la empresa																	
Mes	Total de venta mensual con facturación física (Soles)								Total de venta mensual con facturación electrónica (Soles)								
	Año 1 Facturación Física (F.F.)				Año 2 Facturación Física (F.F.)				Año 1 Facturación Electrónica (F.E.)				Año 2 Facturación Electrónica (F.E.)				
	Factura	Boleta	Nota de Crédito	Nota de Debito	Factura	Boleta	Nota de Crédito	Nota de Debito	Factura	Boleta	Nota de Crédito	Nota de Debito	Factura	Boleta	Nota de Crédito	Nota de Debito	
Enero	46,164	54,347	0	0	47,680	71,818	0	0	55,841	54,138	0	0	84,051	108,764	0	0	
Febrero	41,926	56,538	0	0	53,630	64,912	0	0	39,425	50,353	0	0	59,714	150,314	0	0	
Marzo	49,789	52,153	0	0	59,431	77,899	0	0	40,544	40,961	1,020	0	76,878	213,674	0	0	
Abril	48,176	40,061	0	0	50,035	55,223	0	0	37,857	56,651	0	0	62,523	116,095	0	0	
Mayo	45,685	64,110	0	0	47,347	66,442	0	0	66,696	101,495	0	0	137,875	100,674	535	0	
Junio	60,432	78,034	0	0	63,916	82,532	0	0	61,950	111,523	0	0	106,682	80,911	0	0	
Julio	47,034	77,120	0	0	54,907	69,860	0	0	56,718	116,194	0	0	109,435	80,569	0	0	
Agosto	38,545	30,310	0	0	39,891	42,357	0	0	68,044	132,431	690	0	111,065	87,565	0	0	
Setiembre	44,752	52,816	0	0	51,035	60,230	0	0	61,060	102,679	0	0	132,655	142,223	0	0	
Octubre	33,482	53,796	0	0	36,609	58,821	0	0	85,827	151,214	0	0	123,822	119,790	0	0	
Noviembre	44,352	64,451	0	0	46,637	65,979	0	0	67,198	115,377	0	0	58,851	107,813	0	0	
Diciembre	61,369	55,506	0	0	64,111	52,127	0	0	103,524	86,849	0	0	136,847	152,271	0	0	
Importe total de venta Año 1 con F. Física				1,240,949		Importe total de IGV pagado Año 1 con F. Física				22,337		Importe de Imp Renta pagado Año 1 con F. Física				12,411	
Importe total de venta Año 2 con F. Física				1,383,430		Importe total de IGV pagado Año 2 con F. Física				24,902		Importe de Imp Renta pagado Año 2 con F. Física				13,837	
Importe total de venta Año 1 con F. Electrónica				1,862,842		Importe total de IGV pagado Año 1 con F. Electrónica				31,855		Importe de Imp Renta pagado Año 1 con F. Electrónica				15,174	
Importe total de venta Año 2 con F. Electrónica				2,660,525		Importe total de IGV pagado Año 2 con F. Electrónica				45,495		Importe de Imp Renta pagado Año 2 con F. Electrónica				21,672	

N° 06		Fecha: 12/03/2022																
Datos generales																		
Nombre de la empresa		ESTACION DE SERVICIOS YARUMI																
RUC		10422675740																
Actividad comercial		<input checked="" type="checkbox"/> Venta de Bienes					<input type="checkbox"/> Prestacion de servicios											
Tipo de empresa		<input type="checkbox"/> Micro empresa					<input checked="" type="checkbox"/> Pequeña empresa											
Tipo de sistema de emisión electrónica		<input type="checkbox"/> Sistema de Emisión SOL					<input checked="" type="checkbox"/> Sistema de Emisión del Contribuyente											
Fecha de inicio de facturación electrónica		01/03/2019																
Forma de ingreso a la facturación electrónica		<input type="checkbox"/> Manera Voluntaria					<input checked="" type="checkbox"/> Designado por SUNAT											
Información de venta de la empresa																		
Mes	Total de venta mensual con facturación física (Soles)								Total de venta mensual con facturación electrónica (Soles)									
	Año 1 Facturación Física (F.F.)				Año 2 Facturación Física (F.F.)				Año 1 Facturación Electrónica (F.E.)				Año 2 Facturación Electrónica (F.E.)					
	Factura	Boleta	Nota de Crédito	Nota de Debito	Factura	Boleta	Nota de Crédito	Nota de Debito	Factura	Boleta	Nota de Crédito	Nota de Debito	Factura	Boleta	Nota de Crédito	Nota de Debito		
Enero	28,647	57,139	0	0	37,110	61,066	0	0	103,091	47,961	0	0	110,978	78,892	0	0		
Febrero	21,961	54,346	0	0	26,693	59,148	0	0	108,488	0	0	0	54,457	44,492	0	0		
Marzo	30,916	69,696	0	0	60,930	78,236	0	0	135,371	199,690	0	0	30,896	14,834	0	0		
Abril	73,911	84,849	0	0	74,194	91,983	0	0	132,985	193,895	0	0	18,508	13	0	0		
Mayo	46,389	62,355	0	0	47,381	63,690	0	0	305,439	70,416	0	0	34,267	0	0	0		
Junio	37,420	72,872	0	0	41,963	72,792	0	0	115,514	16,276	0	0	73,874	54,390	0	0		
Julio	48,011	138,059	0	0	54,675	115,537	0	0	163,935	78,402	0	0	106,599	105,999	0	0		
Agosto	53,791	146,956	0	0	68,380	134,959	0	0	116,686	81,343	0	0	122,084	50,769	0	0		
Setiembre	85,182	104,324	0	0	89,795	109,973	0	0	80,867	106,707	0	0	82,021	45,457	0	0		
Octubre	50,233	137,773	0	0	67,656	126,307	0	0	68,294	17,465	0	0	101,178	79,928	0	0		
Noviembre	129,270	98,394	0	0	145,067	91,167	0	0	381,512	125,832	0	0	226,702	70,261	0	0		
Diciembre	116,930	98,203	0	0	188,263	91,215	0	0	262,299	128,373	0	0	490,744	47,113	0	0		
Importe total de venta Año 1 con F. Física		1,847,627		Importe total de IGv pagado Año 1 con F. Física		33,258		Importe de Imp Renta pagado Año 1 con F. Física		18,081								
Importe total de venta Año 2 con F. Física		1,998,181		Importe total de IGv pagado Año 2 con F. Física		35,967		Importe de Imp Renta pagado Año 2 con F. Física		19,555								
Importe total de venta Año 1 con F. Electrónica		3,040,843		Importe total de IGv pagado Año 1 con F. Electrónica		51,999		Importe de Imp Renta pagado Año 1 con F. Electrónica		28,931								
Importe total de venta Año 2 con F. Electrónica		2,044,456		Importe total de IGv pagado Año 2 con F. Electrónica		34,960		Importe de Imp Renta pagado Año 2 con F. Electrónica		19,451								

N° 07	Fecha: 12/03/2022	
Datos generales		
Nombre de la empresa	FERRETERIA KARMA E.I.R.L.	
RUC	20534679549	
Actividad comercial	<input checked="" type="checkbox"/> Venta de Bienes	<input type="checkbox"/> Prestacion de servicios
Tipo de empresa	<input type="checkbox"/> Micro empresa	<input checked="" type="checkbox"/> Pequeña empresa
Tipo de sistema de emisión electrónica	<input type="checkbox"/> Sistema de Emisión SOL	<input checked="" type="checkbox"/> Sistema de Emisión del Contribuyente
Fecha de inicio de facturación electrónica	01/05/2019	
Forma de ingreso a la facturación electrónica	<input type="checkbox"/> Manera Voluntaria	<input checked="" type="checkbox"/> Designado por SUNAT

Mes	Total de venta mensual con facturación física (Soles)								Total de venta mensual con facturación electrónica (Soles)							
	Año 1 Facturación Física (F.F.)				Año 2 Facturación Física (F.F.)				Año 1 Facturación Electrónica (F.E.)				Año 2 Facturación Electrónica (F.E.)			
	Factura	Boleta	Nota de Crédito	Nota de Débito	Factura	Boleta	Nota de Crédito	Nota de Débito	Factura	Boleta	Nota de Crédito	Nota de Débito	Factura	Boleta	Nota de Crédito	Nota de Débito
Enero	21,016	0	0	0	28,717	0	0	0	58,059	0	0	0	61,655	304	0	0
Febrero	53,293	0	0	0	45,929	0	0	0	15,410	0	0	0	4,567	0	0	0
Marzo	51,876	0	0	0	46,678	0	0	0	34,275	0	0	0	0	0	0	0
Abril	42,710	0	0	0	79,416	0	0	0	94,862	0	0	0	0	0	0	0
Mayo	33,858	0	0	0	28,440	0	0	0	142,516	0	0	0	0	20,449	0	0
Junio	95,140	0	0	0	22,450	0	0	0	75,129	0	0	0	0	0	0	0
Julio	80,723	0	0	0	94,336	0	0	0	2,264	0	0	0	122,369	23	0	0
Agosto	12,710	0	0	0	14,236	0	0	0	122,797	0	0	0	76,272	0	0	0
Setiembre	19,920	0	0	0	11,965	0	0	0	0	0	0	0	250,318	0	0	0
Octubre	70,415	0	0	0	84,779	0	0	0	85,031	0	0	0	0	0	0	0
Noviembre	88,783	0	0	0	94,065	0	0	0	111,499	0	0	0	483,936	0	0	0
Diciembre	78,591	0	0	0	95,637	0	0	0	271,186	0	0	0	74,570	0	0	0

Importe total de venta Año 1 con F. Física	649,036
Importe total de venta Año 2 con F. Física	646,650
Importe total de venta Año 1 con F. Electrónica	1,013,027
Importe total de venta Año 2 con F. Electrónica	1,094,463

Importe total de IGV pagado Año 1 con F. Física	11,682
Importe total de IGV pagado Año 2 con F. Física	11,640
Importe total de IGV pagado Año 1 con F. Electrónica	17,323
Importe total de IGV pagado Año 2 con F. Electrónica	18,715

Importe de Imp Renta pagado Año 1 con F. Física	6,490
Importe de Imp Renta pagado Año 2 con F. Física	6,466
Importe de Imp Renta pagado Año 1 con F. Electrónica	9,314
Importe de Imp Renta pagado Año 2 con F. Electrónica	10,062

N° 08	Fecha: 12/03/2022																
Datos generales																	
Nombre de la empresa		FERRETERIA Y REPRESENTACIONES LOS ANDES E.I.R.L.															
RUC		20534713402															
Actividad comercial		<input checked="" type="checkbox"/> Venta de Bienes				<input type="checkbox"/> Prestacion de servicios											
Tipo de empresa		<input type="checkbox"/> Micro empresa				<input checked="" type="checkbox"/> Pequeña empresa											
Tipo de sistema de emisión electrónica		<input type="checkbox"/> Sistema de Emisión SOL				<input checked="" type="checkbox"/> Sistema de Emisión del Contribuyente											
Fecha de inicio de facturación electrónica		01/05/2018															
Forma de ingreso a la facturación electrónica		<input type="checkbox"/> Manera Voluntaria				<input checked="" type="checkbox"/> Designado por SUNAT											
Información de venta de la empresa																	
Mes	Total de venta mensual con facturación física (Soles)								Total de venta mensual con facturación electrónica (Soles)								
	Año 1 Facturación Física (F.F.)				Año 2 Facturación Física (F.F.)				Año 1 Facturación Electrónica (F.E.)				Año 2 Facturación Electrónica (F.E.)				
	Factura	Boleta	Nota de Crédito	Nota de Debito	Factura	Boleta	Nota de Crédito	Nota de Debito	Factura	Boleta	Nota de Crédito	Nota de Debito	Factura	Boleta	Nota de Crédito	Nota de Debito	
Enero	58,838	385,347	0	0	16,629	0	0	0	202,340	602	0	0	137,991	48,046	0	0	
Febrero	46,909	16,496	0	0	19,930	0	0	0	94,614	4,687	0	0	134,772	49,861	0	0	
Marzo	18,052	664,707	0	0	27,074	0	0	0	152,515	498	0	0	161,704	9,187	0	0	
Abril	25,765	48,499	0	0	99,700	13,468	0	0	207,626	4,059	0	0	147,821	6,784	0	0	
Mayo	63,414	84,726	0	0	43,524	13,768	0	0	182,843	3,600	0	0	184,467	7,183	0	0	
Junio	44,413	71,656	0	0	28,994	1,135	0	0	222,851	168	0	0	212,548	15,882	0	0	
Julio	45,736	41,985	0	0	40,592	808	0	0	238,733	3,908	0	0	215,543	11,770	0	0	
Agosto	17,418	12,790	0	0	390,014	7,475	0	0	227,723	6,308	0	0	351,464	21,873	0	0	
Setiembre	25,738	76	0	0	203,042	0	0	0	258,906	27,317	0	0	397,040	15,535	0	0	
Octubre	32,068	5,085	0	0	120,962	0	0	0	558,731	9,451	0	0	345,371	24,665	0	0	
Noviembre	68,418	89,002	0	0	651,289	3,860	0	0	348,702	7,167	0	0	543,145	20,953	0	0	
Diciembre	33,800	87,171	0	0	336,653	0	0	0	397,663	52,060	0	0	765,251	28,546	0	0	
Importe total de venta Año 1 con F. Física		1,988,106															
Importe total de venta Año 2 con F. Física		2,018,919															
Importe total de venta Año 1 con F. Electrónica		3,213,071															
Importe total de venta Año 2 con F. Electrónica		3,857,403															
Importe total de IGV pagado Año 1 con F. Física		35,786															
Importe total de IGV pagado Año 2 con F. Física		36,340															
Importe total de IGV pagado Año 1 con F. Electrónica		54,943															
Importe total de IGV pagado Año 2 con F. Electrónica		65,962															
Importe de Imp Renta pagado Año 1 con F. Física		19,884															
Importe de Imp Renta pagado Año 2 con F. Física		20,192															
Importe de Imp Renta pagado Año 1 con F. Electrónica		28,584															
Importe de Imp Renta pagado Año 2 con F. Electrónica		34,317															

N° 09		Fecha: 12/03/2022															
Datos generales																	
Nombre de la empresa		IMPORT KARMA E.I.R.L.															
RUC		20574611017															
Actividad comercial		<input checked="" type="checkbox"/> Venta de Bienes				<input type="checkbox"/> Prestacion de servicios											
Tipo de empresa		<input type="checkbox"/> Micro empresa				<input checked="" type="checkbox"/> Pequeña empresa											
Tipo de sistema de emisión electrónica		<input type="checkbox"/> Sistema de Emisión SOL				<input checked="" type="checkbox"/> Sistema de Emisión del Contribuyente											
Fecha de inicio de facturación electrónica		01/01/2019															
Forma de ingreso a la facturación electrónica		<input type="checkbox"/> Manera Voluntaria				<input checked="" type="checkbox"/> Designado por SUNAT											
Información de venta de la empresa																	
Mes	Total de venta mensual con facturación física (Soles)								Total de venta mensual con facturación electrónica (Soles)								
	Año 1 Facturación Física (F.F.)				Año 2 Facturación Física (F.F.)				Año 1 Facturación Electrónica (F.E.)				Año 2 Facturación Electrónica (F.E.)				
	Factura	Boleta	Nota de Crédito	Nota de Debito	Factura	Boleta	Nota de Crédito	Nota de Debito	Factura	Boleta	Nota de Crédito	Nota de Debito	Factura	Boleta	Nota de Crédito	Nota de Debito	
Enero	255,593	52,911	0	0	296,406	68,837	0	0	627,835	170,514	0	0	603,948	228,689	0	0	
Febrero	115,486	31,051	0	0	189,260	36,246	0	0	419,168	154,272	0	0	491,106	211,584	0	0	
Marzo	120,214	33,511	0	0	191,851	33,325	0	0	511,341	159,055	0	0	354,549	146,251	0	0	
Abril	134,046	26,662	0	0	180,455	35,893	0	0	473,980	166,620	0	0	264,566	130,781	0	0	
Mayo	154,945	30,395	0	0	193,718	38,001	0	0	471,189	150,456	0	0	531,871	221,509	0	0	
Junio	168,879	22,528	0	0	154,705	28,137	0	0	493,279	164,397	0	0	897,463	336,493	0	0	
Julio	134,036	25,689	0	0	166,991	27,912	0	0	601,238	179,602	0	0	818,783	361,567	0	0	
Agosto	160,425	32,173	0	0	185,983	37,467	0	0	512,554	171,742	0	0	1,004,381	340,490	0	0	
Setiembre	192,000	34,970	0	0	206,760	33,643	0	0	446,780	144,087	0	0	1,008,676	322,156	0	0	
Octubre	214,355	34,934	0	0	239,752	39,073	0	0	424,310	164,688	0	0	983,558	331,279	0	0	
Noviembre	216,134	64,872	0	0	242,482	0	0	0	414,545	146,468	0	0	853,308	268,968	0	0	
Diciembre	219,135	84,700	0	0	222,616	8,782	0	0	518,390	186,037	0	0	711,427	212,353	0	0	

Importe total de venta Año 1 con F. Física	2,559,643	Importe total de IGv pagado Año 1 con F. Física	46,074	Importe de Imp Renta pagado Año 1 con F. Física	26,151
Importe total de venta Año 2 con F. Física	2,858,295	Importe total de IGv pagado Año 2 con F. Física	51,449	Importe de Imp Renta pagado Año 2 con F. Física	29,202
Importe total de venta Año 1 con F. Electrónica	7,872,548	Importe total de IGv pagado Año 1 con F. Electrónica	80,949	Importe de Imp Renta pagado Año 1 con F. Electrónica	67,280
Importe total de venta Año 2 con F. Electrónica	11,635,755	Importe total de IGv pagado Año 2 con F. Electrónica	119,643	Importe de Imp Renta pagado Año 2 con F. Electrónica	99,442

N° 10		Fecha: 12/03/2022															
Datos generales																	
Nombre de la empresa		INVERSOR MAYORISTA AQV E.I.R.L.															
RUC		20605554262															
Actividad comercial		<input checked="" type="checkbox"/> Venta de Bienes				<input type="checkbox"/> Prestacion de servicios											
Tipo de empresa		<input type="checkbox"/> Micro empresa				<input checked="" type="checkbox"/> Pequeña empresa											
Tipo de sistema de emisión electrónica		<input checked="" type="checkbox"/> Sistema de Emisión SOL				<input type="checkbox"/> Sistema de Emisión del Contribuyente											
Fecha de inicio de facturación electrónica		01/11/2019															
Forma de ingreso a la facturación electrónica		<input type="checkbox"/> Manera Voluntaria				<input checked="" type="checkbox"/> Designado por SUNAT											
Información de venta de la empresa																	
Mes	Total de venta mensual con facturación física (Soles)								Total de venta mensual con facturación electrónica (Soles)								
	Año 1 Facturación Física (F.F.)				Año 2 Facturación Física (F.F.)				Año 1 Facturación Electrónica (F.E.)				Año 2 Facturación Electrónica (F.E.)				
	Factura	Boleta	Nota de Crédito	Nota de Debito	Factura	Boleta	Nota de Crédito	Nota de Debito	Factura	Boleta	Nota de Crédito	Nota de Debito	Factura	Boleta	Nota de Crédito	Nota de Debito	
Enero	15,647	50,487	0	0	0	0	0	0	65,788	30,993	0	0	89,994	23,888	0	0	
Febrero	12,785	23,874	0	0	0	0	0	0	75,363	46,973	0	0	110,254	86,183	0	0	
Marzo	13,549	68,041	0	0	14,403	73,210	0	0	67,768	61,627	0	0	107,715	25,363	0	0	
Abril	24,631	20,112	0	0	36,139	29,508	0	0	17,584	585	0	0	16,703	31,207	0	0	
Mayo	41,552	48,354	0	0	44,997	56,751	0	0	11,070	0	0	0	25,030	109,198	0	0	
Junio	20,975	31,418	0	0	28,873	30,039	0	0	48,988	14,297	0	0	9,375	31,506	0	0	
Julio	22,116	42,972	0	0	23,720	44,975	0	0	55,111	21,303	0	0	57,696	2,215	0	0	
Agosto	20,524	46,833	0	0	20,237	51,597	0	0	57,365	25,028	0	0	76,430	58,840	0	0	
Setiembre	47,297	47,210	0	0	52,483	52,220	0	0	45,531	39,447	0	0	10,328	139,322	0	0	
Octubre	33,481	44,693	0	0	41,686	45,432	0	0	95,941	26,681	0	0	77,396	38,523	0	0	
Noviembre	26,089	48,993	0	0	48,508	53,908	0	0	56,688	56,228	0	0	40,929	80,040	0	0	
Diciembre	53,479	46,937	0	0	53,920	47,325	0	0	57,698	52,111	0	0	39,343	10,686	0	0	
Importe total de venta Año 1 con F. Física		852,049		Importe total de IG V pagado Año 1 con F. Física		15,337		Importe de Imp Renta pagado Año 1 con F. Física		7,983							
Importe total de venta Año 2 con F. Física		849,933		Importe total de IG V pagado Año 2 con F. Física		15,299		Importe de Imp Renta pagado Año 2 con F. Física		7,964							
Importe total de venta Año 1 con F. Electrónica		1,030,169		Importe total de IG V pagado Año 1 con F. Electrónica		17,616		Importe de Imp Renta pagado Año 1 con F. Electrónica		9,052							
Importe total de venta Año 2 con F. Electrónica		1,298,167		Importe total de IG V pagado Año 2 con F. Electrónica		22,199		Importe de Imp Renta pagado Año 2 con F. Electrónica		11,406							

N° 11	Fecha: 12/03/2022	
Datos generales		
Nombre de la empresa	NEGOCIACIONES HTA MORALES S.A.C	
RUC	20574725292	
Actividad comercial	<input checked="" type="checkbox"/> Venta de Bienes	<input type="checkbox"/> Prestacion de servicios
Tipo de empresa	<input type="checkbox"/> Micro empresa	<input checked="" type="checkbox"/> Pequeña empresa
Tipo de sistema de emisión electrónica	<input type="checkbox"/> Sistema de Emisión SOL	<input checked="" type="checkbox"/> Sistema de Emisión del Contribuyente
Fecha de inicio de facturación electrónica	01/11/2019	
Forma de ingreso a la facturación electrónica	<input type="checkbox"/> Manera Voluntaria	<input checked="" type="checkbox"/> Designado por SUNAT

Mes	Total de venta mensual con facturación física (Soles)								Total de venta mensual con facturación electrónica (Soles)							
	Año 1 Facturación Física (F.F.)				Año 2 Facturación Física (F.F.)				Año 1 Facturación Electrónica (F.E.)				Año 2 Facturación Electrónica (F.E.)			
	Factura	Boleta	Nota de Crédito	Nota de Débito	Factura	Boleta	Nota de Crédito	Nota de Débito	Factura	Boleta	Nota de Crédito	Nota de Débito	Factura	Boleta	Nota de Crédito	Nota de Débito
Enero	39,302	44,225	0	0	47,246	53,164	0	0	21,144	64,542	0	0	35,250	21,667	0	0
Febrero	43,840	15,985	0	0	40,473	17,503	0	0	14,923	53,681	0	0	20,012	102,226	0	0
Marzo	32,373	39,724	0	0	43,124	38,018	0	0	13,094	22,874	0	0	57,363	77,282	0	0
Abril	44,859	33,453	0	0	45,541	33,962	0	0	116,544	36,912	0	0	56,298	47,960	0	0
Mayo	38,094	43,741	0	0	40,508	53,149	0	0	45,145	95,343	0	0	40,355	55,174	0	0
Junio	35,964	36,515	0	0	40,795	41,660	0	0	21,640	107,122	0	0	66,215	77,673	0	0
Julio	45,794	33,138	0	0	51,899	26,435	0	0	26,302	113,250	0	0	56,834	65,445	0	0
Agosto	57,609	36,320	0	0	43,979	40,760	0	0	41,272	61,721	0	0	126,049	109,412	0	0
Setiembre	44,639	41,983	0	0	49,383	44,060	0	0	108,025	34,862	0	0	38,836	113,461	0	0
Octubre	50,527	37,562	0	0	67,940	46,206	0	0	18,298	19,546	0	0	67,104	137,108	0	0
Noviembre	40,217	14,481	0	0	265,017	12,990	0	0	72,527	28,244	0	0	198,330	265,919	0	0
Diciembre	62,049	43,846	0	0	139,587	114,688	0	0	165,227	105,151	0	0	144,729	242,133	0	0

Importe total de venta Año 1 con F. Física	956,241
Importe total de venta Año 2 con F. Física	1,398,085
Importe total de venta Año 1 con F. Electrónica	1,407,388
Importe total de venta Año 2 con F. Electrónica	2,222,835

Importe total de IGV pagado Año 1 con F. Física	17,212
Importe total de IGV pagado Año 2 con F. Física	25,166
Importe total de IGV pagado Año 1 con F. Electrónica	24,066
Importe total de IGV pagado Año 2 con F. Electrónica	38,011

Importe de Imp Renta pagado Año 1 con F. Física	8,419
Importe de Imp Renta pagado Año 2 con F. Física	12,308
Importe de Imp Renta pagado Año 1 con F. Electrónica	12,279
Importe de Imp Renta pagado Año 2 con F. Electrónica	19,393

N° 12		Fecha: 12/03/2022															
Datos generales																	
Nombre de la empresa		NEGOCIACIONES JHOMER E.I.R.L.															
RUC		20534485426															
Actividad comercial		<input checked="" type="checkbox"/> Venta de Bienes				<input type="checkbox"/> Prestacion de servicios											
Tipo de empresa		<input type="checkbox"/> Micro empresa				<input checked="" type="checkbox"/> Pequeña empresa											
Tipo de sistema de emisión electrónica		<input type="checkbox"/> Sistema de Emisión SOL				<input checked="" type="checkbox"/> Sistema de Emisión del Contribuyente											
Fecha de inicio de facturación electrónica		01/01/2020															
Forma de ingreso a la facturación electrónica		<input type="checkbox"/> Manera Voluntaria				<input checked="" type="checkbox"/> Designado por SUNAT											
Información de venta de la empresa																	
Mes	Total de venta mensual con facturación física (Soles)								Total de venta mensual con facturación electrónica (Soles)								
	Año 1 Facturación Física (F.F.)				Año 2 Facturación Física (F.F.)				Año 1 Facturación Electrónica (F.E.)				Año 2 Facturación Electrónica (F.E.)				
	Factura	Boleta	Nota de Crédito	Nota de Debito	Factura	Boleta	Nota de Crédito	Nota de Debito	Factura	Boleta	Nota de Crédito	Nota de Debito	Factura	Boleta	Nota de Crédito	Nota de Debito	
Enero	48,252	1,911	0	0	35,999	8,336	0	0	106,163	1,462	0	0	108,923	7,934	0	0	
Febrero	58,207	4,517	0	0	67,457	0	0	0	12,352	8,884	0	0	49,121	177	0	0	
Marzo	23,198	5,758	0	0	16,347	29,428	0	0	35,617	541	0	0	86,354	10,345	0	0	
Abril	23,313	1,113	0	0	19,275	163	0	0	137,683	0	0	0	1,052,316	8,805	0	0	
Mayo	121,477	4,578	0	0	354,064	0	0	0	58,782	0	0	0	113,981	16,995	0	0	
Junio	97,949	3,471	0	0	93,279	377	0	0	74,735	2,196	0	0	187,593	1,343	0	0	
Julio	58,703	1,053	0	0	35,028	4,237	0	0	97,591	0	0	0	587,798	48,522	0	0	
Agosto	59,412	1,247	0	0	36,822	0	0	0	176,086	52,533	0	0	309,528	196,428	0	0	
Setiembre	34,090	1,457	0	0	35,096	0	0	0	197,454	846	0	0	100,287	21,585	0	0	
Octubre	48,584	1,397	0	0	30,395	0	0	0	67,184	15,698	0	0	125,506	5,624	0	0	
Noviembre	477,481	1,934	0	0	591,892	53	0	0	52,569	0	0	0	440,544	17,649	0	0	
Diciembre	861,836	27,868	0	0	818,377	63,031	0	0	2,083,820	30,123	0	0	214,307	74,991	0	0	

Importe total de venta Año 1 con F. Física	1,968,807	Importe total de IGV pagado Año 1 con F. Física	35,438	Importe de Imp Renta pagado Año 1 con F. Física	17,839
Importe total de venta Año 2 con F. Física	2,239,655	Importe total de IGV pagado Año 2 con F. Física	40,314	Importe de Imp Renta pagado Año 2 con F. Física	20,294
Importe total de venta Año 1 con F. Electrónica	3,212,316	Importe total de IGV pagado Año 1 con F. Electrónica	54,930	Importe de Imp Renta pagado Año 1 con F. Electrónica	26,821
Importe total de venta Año 2 con F. Electrónica	3,786,659	Importe total de IGV pagado Año 2 con F. Electrónica	64,752	Importe de Imp Renta pagado Año 2 con F. Electrónica	31,616

N° 13	Fecha: 12/03/2022	
Datos generales		
Nombre de la empresa	NEGOCIOS GENERALES MARCELLO E.I.R.L.	
RUC	20574754985	
Actividad comercial	<input checked="" type="checkbox"/> Venta de Bienes	<input type="checkbox"/> Prestacion de servicios
Tipo de empresa	<input type="checkbox"/> Micro empresa	<input checked="" type="checkbox"/> Pequeña empresa
Tipo de sistema de emisión electrónica	<input type="checkbox"/> Sistema de Emisión SOL	<input checked="" type="checkbox"/> Sistema de Emisión del Contribuyente
Fecha de inicio de facturación electrónica	01/01/2019	
Forma de ingreso a la facturación electrónica	<input type="checkbox"/> Manera Voluntaria	<input checked="" type="checkbox"/> Designado por SUNAT

Mes	Total de venta mensual con facturación física (Soles)								Total de venta mensual con facturación electrónica (Soles)							
	Año 1 Facturación Física (F.F.)				Año 2 Facturación Física (F.F.)				Año 1 Facturación Electrónica (F.E.)				Año 2 Facturación Electrónica (F.E.)			
	Factura	Boleta	Nota de Crédito	Nota de Debito	Factura	Boleta	Nota de Crédito	Nota de Debito	Factura	Boleta	Nota de Crédito	Nota de Debito	Factura	Boleta	Nota de Crédito	Nota de Debito
Enero	30,048	87,869	0	0	37,989	105,363	0	0	49,701	135,581	0	0	64,788	162,474	0	0
Febrero	21,456	83,947	0	0	24,454	93,811	0	0	34,856	117,471	0	0	57,063	139,760	0	0
Marzo	18,195	94,612	0	0	22,236	115,628	0	0	35,340	146,712	0	0	57,648	127,879	0	0
Abril	34,865	81,612	0	0	39,715	111,170	0	0	42,464	138,514	0	0	54,206	105,502	0	0
Mayo	32,272	92,425	0	0	33,104	114,441	0	0	38,699	141,713	0	0	66,020	148,977	0	0
Junio	23,115	92,435	0	0	25,995	103,933	0	0	36,021	128,984	0	0	70,187	156,778	0	0
Julio	35,958	80,663	0	0	34,144	118,425	0	0	41,949	144,019	0	0	70,644	216,204	0	0
Agosto	43,083	86,249	0	0	45,969	93,160	0	0	51,249	170,908	0	0	74,714	155,351	0	0
Setiembre	30,348	90,725	0	0	36,456	108,245	0	0	40,016	135,494	0	0	56,517	164,715	0	0
Octubre	40,349	102,394	0	0	47,262	119,936	0	0	52,329	145,227	0	0	62,247	136,660	0	0
Noviembre	39,377	92,113	0	0	40,171	112,283	0	0	48,602	144,264	0	0	58,584	148,528	0	0
Diciembre	43,992	90,515	0	0	45,670	99,598	0	0	54,334	128,822	0	0	62,879	144,139	0	0

Importe total de venta Año 1 con F. Física	1,468,616
Importe total de venta Año 2 con F. Física	1,729,157
Importe total de venta Año 1 con F. Electrónica	2,203,270
Importe total de venta Año 2 con F. Electrónica	2,562,464

Importe total de IGV pagado Año 1 con F. Física	26,435
Importe total de IGV pagado Año 2 con F. Física	31,125
Importe total de IGV pagado Año 1 con F. Electrónica	37,676
Importe total de IGV pagado Año 2 con F. Electrónica	43,818

Importe de Imp Renta pagado Año 1 con F. Física	12,951
Importe de Imp Renta pagado Año 2 con F. Física	15,248
Importe de Imp Renta pagado Año 1 con F. Electrónica	18,988
Importe de Imp Renta pagado Año 2 con F. Electrónica	22,084

N° 14		Fecha: 12/03/2022															
Datos generales																	
Nombre de la empresa		OPERACIONES CAPO S.A.C.															
RUC		20534500590															
Actividad comercial		<input type="checkbox"/> Venta de Bienes				<input checked="" type="checkbox"/> Prestacion de servicios											
Tipo de empresa		<input type="checkbox"/> Micro empresa				<input checked="" type="checkbox"/> Pequeña empresa											
Tipo de sistema de emisión electrónica		<input type="checkbox"/> Sistema de Emisión SOL				<input checked="" type="checkbox"/> Sistema de Emisión del Contribuyente											
Fecha de inicio de facturación electrónica		01/05/2018															
Forma de ingreso a la facturación electrónica		<input checked="" type="checkbox"/> Manera Voluntaria				<input type="checkbox"/> Designado por SUNAT											
Información de venta de la empresa																	
Mes	Total de venta mensual con facturación física (Soles)								Total de venta mensual con facturación electrónica (Soles)								
	Año 1 Facturación Física (F.F.)				Año 2 Facturación Física (F.F.)				Año 1 Facturación Electrónica (F.E.)				Año 2 Facturación Electrónica (F.E.)				
	Factura	Boleta	Nota de Crédito	Nota de Debito	Factura	Boleta	Nota de Crédito	Nota de Debito	Factura	Boleta	Nota de Crédito	Nota de Debito	Factura	Boleta	Nota de Crédito	Nota de Debito	
Enero	11,808	447	0	0	9,374	825	0	0	0	24,970	0	0	5,956	2,457	0	0	
Febrero	5,720	59	0	0	15,253	20,261	0	0	2,945	40,301	0	0	0	54,875	0	0	
Marzo	0	23,543	0	0	10,811	30,073	0	0	0	82,587	0	0	175,152	0	0	0	
Abril	7,239	0	0	0	15,286	26,815	0	0	0	990	0	0	7,203	57,490	0	0	
Mayo	50,847	6,392	0	0	24,201	0	0	0	1,822	21,228	0	0	51,988	28,839	0	0	
Junio	65,973	4,897	0	0	6,953	2,053	0	0	1,525	7,601	0	0	130,825	51,480	0	0	
Julio	11,390	36,435	0	0	7,520	4,304	0	0	0	53,832	0	0	51	57,444	0	0	
Agosto	0	54,697	0	0	607	32,103	0	0	0	3,610	0	0	31,271	0	0	0	
Setiembre	12,181	43,480	0	0	0	32,754	0	0	1,754	35,368	0	0	35,264	46,525	0	0	
Octubre	167,451	0	0	0	13,047	39,625	0	0	2,305	14,104	0	0	274,897	12,933	0	0	
Noviembre	5,593	10,839	0	0	237	80,795	0	0	0	7,839	0	0	18,502	11,646	0	0	
Diciembre	213,243	56,559	0	0	29,316	142,647	0	0	54,665	163,760	0	0	50,358	53,961	0	0	
Importe total de venta Año 1 con F. Física		788,794		Importe total de IGVP pagado Año 1 con F. Física		14,198		Importe de Imp Renta pagado Año 1 con F. Física		7,545							
Importe total de venta Año 2 con F. Física		544,861		Importe total de IGVP pagado Año 2 con F. Física		9,808		Importe de Imp Renta pagado Año 2 con F. Física		5,211							
Importe total de venta Año 1 con F. Electrónica		521,207		Importe total de IGVP pagado Año 1 con F. Electrónica		8,913		Importe de Imp Renta pagado Año 1 con F. Electrónica		4,685							
Importe total de venta Año 2 con F. Electrónica		1,159,119		Importe total de IGVP pagado Año 2 con F. Electrónica		19,821		Importe de Imp Renta pagado Año 2 con F. Electrónica		10,419							

N° 15		Fecha: 12/03/2022	
Datos generales			
Nombre de la empresa	TRANSPORTES MACHI SRL		
RUC	20452401852		
Actividad comercial	<input type="checkbox"/> Venta de Bienes	<input checked="" type="checkbox"/>	Prestacion de servicios
Tipo de empresa	<input type="checkbox"/> Micro empresa	<input checked="" type="checkbox"/>	Pequeña empresa
Tipo de sistema de emisión electrónica	<input checked="" type="checkbox"/> Sistema de Emisión SOL	<input type="checkbox"/>	Sistema de Emisión del Contribuyente
Fecha de inicio de facturación electrónica	01/02/2019		
Forma de ingreso a la facturación electrónica	<input type="checkbox"/> Manera Voluntaria	<input checked="" type="checkbox"/>	Designado por SUNAT

Mes	Total de venta mensual con facturación física (Soles)								Total de venta mensual con facturación electrónica (Soles)							
	Año 1 Facturación Física (F.F.)				Año 2 Facturación Física (F.F.)				Año 1 Facturación Electrónica (F.E.)				Año 2 Facturación Electrónica (F.E.)			
	Factura	Boleta	Nota de Crédito	Nota de Débito	Factura	Boleta	Nota de Crédito	Nota de Débito	Factura	Boleta	Nota de Crédito	Nota de Débito	Factura	Boleta	Nota de Crédito	Nota de Débito
Enero	18,900	0	0	0	23,154	0	0	0	15,600	0	0	0	23,685	0	0	0
Febrero	17,100	0	0	0	12,600	0	0	0	25,800	0	0	0	21,240	0	0	0
Marzo	25,200	0	0	0	19,250	0	0	0	29,848	0	0	0	32,465	0	0	0
Abril	18,900	0	0	0	13,114	0	0	0	25,200	0	0	0	24,800	0	0	0
Mayo	59,680	0	0	0	28,015	0	0	0	25,975	0	0	0	25,612	0	0	0
Junio	28,678	0	0	0	15,180	0	0	0	58,762	0	0	0	80,243	0	0	0
Julio	23,400	0	0	0	25,534	0	0	0	85,938	0	0	0	62,098	0	0	0
Agosto	11,353	0	0	0	11,036	0	0	0	62,332	0	0	0	62,919	0	0	0
Setiembre	72,110	0	0	0	71,269	0	0	0	53,401	0	0	0	70,700	0	0	0
Octubre	37,307	0	0	0	37,065	0	0	0	23,774	0	0	0	22,600	0	0	0
Noviembre	18,900	0	0	0	26,500	0	0	0	27,620	0	0	0	22,600	0	0	0
Diciembre	18,900	0	0	0	47,641	0	0	0	35,580	0	0	0	38,900	0	0	0

Importe total de venta Año 1 con F. Física	350,428
Importe total de venta Año 2 con F. Física	330,359
Importe total de venta Año 1 con F. Electrónica	469,830
Importe total de venta Año 2 con F. Electrónica	487,862

Importe total de IGV pagado Año 1 con F. Física	6,308
Importe total de IGV pagado Año 2 con F. Física	5,946
Importe total de IGV pagado Año 1 con F. Electrónica	8,034
Importe total de IGV pagado Año 2 con F. Electrónica	8,343

Importe de Imp Renta pagado Año 1 con F. Física	2,959
Importe de Imp Renta pagado Año 2 con F. Física	2,789
Importe de Imp Renta pagado Año 1 con F. Electrónica	4,275
Importe de Imp Renta pagado Año 2 con F. Electrónica	4,440

N° 16		Fecha: 12/03/2022	
Datos generales			
Nombre de la empresa	REPRESENTACIONES ALERI E.I.R.L.		
RUC	20601268915		
Actividad comercial	<input checked="" type="checkbox"/> Venta de Bienes	<input type="checkbox"/> Prestacion de servicios	
Tipo de empresa	<input type="checkbox"/> Micro empresa	<input checked="" type="checkbox"/> Pequeña empresa	
Tipo de sistema de emisión electrónica	<input type="checkbox"/> Sistema de Emisión SOL	<input checked="" type="checkbox"/> Sistema de Emisión del Contribuyente	
Fecha de inicio de facturación electrónica	01/11/2018		
Forma de ingreso a la facturación electrónica	<input checked="" type="checkbox"/> Manera Voluntaria	<input type="checkbox"/> Designado por SUNAT	

Mes	Total de venta mensual con facturación física (Soles)								Total de venta mensual con facturación electrónica (Soles)							
	Año 1 Facturación Física (F.F.)				Año 2 Facturación Física (F.F.)				Año 1 Facturación Electrónica (F.E.)				Año 2 Facturación Electrónica (F.E.)			
	Factura	Boleta	Nota de Crédito	Nota de Débito	Factura	Boleta	Nota de Crédito	Nota de Débito	Factura	Boleta	Nota de Crédito	Nota de Débito	Factura	Boleta	Nota de Crédito	Nota de Débito
Enero	63,974	0	0	0	67,330	0	0	0	95,891	0	0	0	137,122	525	0	0
Febrero	36,838	0	0	0	38,407	0	0	0	101,692	3,172	0	0	108,543	1,555	0	0
Marzo	168,389	0	0	0	182,021	0	0	0	97,987	1,536	0	0	147,949	1,076	0	0
Abril	70,642	0	0	0	65,160	0	0	0	41,416	1,718	0	0	178,079	4,228	0	0
Mayo	53,588	0	0	0	52,780	0	0	0	234,801	828	0	0	128,864	13,820	0	0
Junio	50,057	0	0	0	43,754	0	0	0	67,487	389	0	0	148,385	5,871	0	0
Julio	71,572	0	0	0	73,990	0	0	0	58,348	0	0	0	105,052	3,808	0	0
Agosto	100,484	0	0	0	119,229	0	0	0	61,544	1,327	0	0	150,210	1,766	0	0
Setiembre	90,282	0	0	0	85,002	0	0	0	52,458	259	0	0	130,552	1,722	0	0
Octubre	73,078	0	0	0	75,405	0	0	0	74,963	980	0	0	148,750	3,035	0	0
Noviembre	55,046	0	0	0	54,981	0	0	0	76,626	602	0	0	153,056	1,659	0	0
Diciembre	66,229	0	0	0	63,275	0	0	0	24,019	2,203	0	0	162,299	9,635	0	0

Importe total de venta Año 1 con F. Física	900,177
Importe total de venta Año 2 con F. Física	921,334
Importe total de venta Año 1 con F. Electrónica	1,000,244
Importe total de venta Año 2 con F. Electrónica	1,747,562

Importe total de IGV pagado Año 1 con F. Física	16,203
Importe total de IGV pagado Año 2 con F. Física	16,584
Importe total de IGV pagado Año 1 con F. Electrónica	17,104
Importe total de IGV pagado Año 2 con F. Electrónica	29,883

Importe de Imp Renta pagado Año 1 con F. Física	8,243
Importe de Imp Renta pagado Año 2 con F. Física	8,437
Importe de Imp Renta pagado Año 1 con F. Electrónica	8,697
Importe de Imp Renta pagado Año 2 con F. Electrónica	15,195

N° 17		Fecha: 12/03/2022															
Datos generales																	
Nombre de la empresa		SERVICENTRO MACHI E.I.R.L.															
RUC		20495179045															
Actividad comercial		<input checked="" type="checkbox"/> Venta de Bienes				<input type="checkbox"/> Prestacion de servicios											
Tipo de empresa		<input type="checkbox"/> Micro empresa				<input checked="" type="checkbox"/> Pequeña empresa											
Tipo de sistema de emisión electrónica		<input type="checkbox"/> Sistema de Emisión SOL				<input checked="" type="checkbox"/> Sistema de Emisión del Contribuyente											
Fecha de inicio de facturación electrónica		01/11/2019															
Forma de ingreso a la facturación electrónica		<input type="checkbox"/> Manera Voluntaria				<input checked="" type="checkbox"/> Designado por SUNAT											
Información de venta de la empresa																	
Mes	Total de venta mensual con facturación física (Soles)								Total de venta mensual con facturación electrónica (Soles)								
	Año 1 Facturación Física (F.F.)				Año 2 Facturación Física (F.F.)				Año 1 Facturación Electrónica (F.E.)				Año 2 Facturación Electrónica (F.E.)				
	Factura	Boleta	Nota de Crédito	Nota de Debito	Factura	Boleta	Nota de Crédito	Nota de Debito	Factura	Boleta	Nota de Crédito	Nota de Debito	Factura	Boleta	Nota de Crédito	Nota de Debito	
Enero	231,354	45,329	0	0	240,686	40,905	0	0	222,858	56,957	0	0	263,752	48,824	0	0	
Febrero	212,949	13,570	0	0	214,973	13,699	0	0	192,919	38,552	0	0	255,712	26,982	0	0	
Marzo	254,745	21,406	0	0	245,938	18,127	0	0	147,595	13,458	0	0	278,089	37,519	0	0	
Abril	237,901	21,585	0	0	247,303	12,043	0	0	973,441	75,040	0	0	287,650	28,145	0	0	
Mayo	152,889	53,356	0	0	198,796	50,201	0	0	110,519	51,608	0	0	248,875	67,239	0	0	
Junio	248,726	28,026	0	0	260,250	18,862	0	0	118,028	16,176	0	0	287,671	35,415	0	0	
Julio	271,135	24,048	0	0	300,409	17,093	0	0	150,528	44,522	0	0	322,359	39,073	0	0	
Agosto	252,707	23,071	0	0	310,027	16,035	0	0	160,668	39,638	0	0	342,897	34,623	0	0	
Setiembre	288,091	48,081	0	0	326,117	14,011	0	0	148,103	19,795	0	0	366,265	25,674	0	0	
Octubre	261,960	82,076	0	0	332,912	4,268	0	0	167,432	48,395	0	0	365,368	21,100	0	0	
Noviembre	195,929	86,899	0	0	266,733	63,847	0	0	469,179	139,279	0	0	419,513	91,745	0	0	
Diciembre	193,808	92,952	0	0	208,216	41,886	0	0	436,220	145,750	0	0	477,824	125,510	0	0	
Importe total de venta Año 1 con F. Física		3,342,592		Importe total de IGVP pagado Año 1 con F. Física		60,167		Importe de Imp Renta pagado Año 1 con F. Física		28,567							
Importe total de venta Año 2 con F. Física		3,463,334		Importe total de IGVP pagado Año 2 con F. Física		62,340		Importe de Imp Renta pagado Año 2 con F. Física		29,598							
Importe total de venta Año 1 con F. Electrónica		3,986,662		Importe total de IGVP pagado Año 1 con F. Electrónica		68,172		Importe de Imp Renta pagado Año 1 con F. Electrónica		31,402							
Importe total de venta Año 2 con F. Electrónica		4,497,821		Importe total de IGVP pagado Año 2 con F. Electrónica		76,913		Importe de Imp Renta pagado Año 2 con F. Electrónica		35,429							

N° 18		Fecha: 12/03/2022	
Datos generales			
Nombre de la empresa	EMPRESA DE TRANSP. ESMERALDA DEL SUR SRL		
RUC	20600233051		
Actividad comercial	<input type="checkbox"/> Venta de Bienes	<input checked="" type="checkbox"/>	Prestacion de servicios
Tipo de empresa	<input checked="" type="checkbox"/> Micro empresa	<input type="checkbox"/>	Pequeña empresa
Tipo de sistema de emisión electrónica	<input type="checkbox"/> Sistema de Emisión SOL	<input checked="" type="checkbox"/>	Sistema de Emisión del Contribuyente
Fecha de inicio de facturación electrónica	01/04/2018		
Forma de ingreso a la facturación electrónica	<input type="checkbox"/> Manera Voluntaria	<input checked="" type="checkbox"/>	Designado por SUNAT

Mes	Total de venta mensual con facturación física (Soles)								Total de venta mensual con facturación electrónica (Soles)							
	Año 1 Facturación Física (F.F.)				Año 2 Facturación Física (F.F.)				Año 1 Facturación Electrónica (F.E.)				Año 2 Facturación Electrónica (F.E.)			
	Factura	Boleta	Nota de Crédito	Nota de Debito	Factura	Boleta	Nota de Crédito	Nota de Debito	Factura	Boleta	Nota de Crédito	Nota de Debito	Factura	Boleta	Nota de Crédito	Nota de Debito
Enero	5,846	0	0	0	6,607	0	0	0	4,186	0	0	0	5,036	0	0	0
Febrero	2,469	0	0	0	7,440	0	0	0	2,752	0	0	0	6,217	0	0	0
Marzo	6,829	0	0	0	3,207	0	0	0	3,926	0	0	0	5,683	0	0	0
Abril	5,239	0	0	0	254	0	0	0	5,539	0	0	0	6,812	0	0	0
Mayo	4,721	0	0	0	364	0	0	0	3,019	0	0	0	7,003	0	0	0
Junio	3,668	0	0	0	458	0	0	0	6,791	0	0	0	4,003	0	0	0
Julio	1,381	0	0	0	140	0	0	0	4,674	0	0	0	5,383	0	0	0
Agosto	1,418	0	0	0	1,238	0	0	0	3,871	0	0	0	7,003	0	0	0
Setiembre	2,180	0	0	0	1,827	0	0	0	7,449	0	0	0	3,648	0	0	0
Octubre	1,183	0	0	0	3,748	0	0	0	6,789	0	0	0	6,347	0	0	0
Noviembre	2,099	0	0	0	5,278	0	0	0	6,955	0	0	0	8,110	0	0	0
Diciembre	2,678	0	0	0	8,739	0	0	0	10,491	0	0	0	6,890	0	0	0

Importe total de venta Año 1 con F. Física	39,711
Importe total de venta Año 2 con F. Física	39,300
Importe total de venta Año 1 con F. Electrónica	66,442
Importe total de venta Año 2 con F. Electrónica	72,135

Importe total de IGV pagado Año 1 con F. Física	715
Importe total de IGV pagado Año 2 con F. Física	707
Importe total de IGV pagado Año 1 con F. Electrónica	1,136
Importe total de IGV pagado Año 2 con F. Electrónica	1,234

Importe de Imp Renta pagado Año 1 con F. Física	355
Importe de Imp Renta pagado Año 2 con F. Física	352
Importe de Imp Renta pagado Año 1 con F. Electrónica	543
Importe de Imp Renta pagado Año 2 con F. Electrónica	589

N° 19		Fecha: 12/03/2022															
Datos generales																	
Nombre de la empresa		VALKYCORP E.I.R.L.															
RUC		20602728570															
Actividad comercial		<input checked="" type="checkbox"/> Venta de Bienes				<input type="checkbox"/> Prestacion de servicios											
Tipo de empresa		<input type="checkbox"/> Micro empresa				<input checked="" type="checkbox"/> Pequeña empresa											
Tipo de sistema de emisión electrónica		<input type="checkbox"/> Sistema de Emisión SOL				<input checked="" type="checkbox"/> Sistema de Emisión del Contribuyente											
Fecha de inicio de facturación electrónica		01/07/2018															
Forma de ingreso a la facturación electrónica		<input type="checkbox"/> Manera Voluntaria				<input checked="" type="checkbox"/> Designado por SUNAT											
Información de venta de la empresa																	
Mes	Total de venta mensual con facturación física (Soles)								Total de venta mensual con facturación electrónica (Soles)								
	Año 1 Facturación Física (F.F.)				Año 2 Facturación Física (F.F.)				Año 1 Facturación Electrónica (F.E.)				Año 2 Facturación Electrónica (F.E.)				
	Factura	Boleta	Nota de Crédito	Nota de Debito	Factura	Boleta	Nota de Crédito	Nota de Debito	Factura	Boleta	Nota de Crédito	Nota de Debito	Factura	Boleta	Nota de Crédito	Nota de Debito	
Enero	81,065	237,998	0	0	58,312	200,249	0	0	58,795	237,144	0	0	72,506	388,932	0	0	
Febrero	75,844	254,536	0	0	58,386	251,725	0	0	54,870	277,654	0	0	112,671	362,968	0	0	
Marzo	82,497	244,638	0	0	73,551	262,721	0	0	71,499	351,687	0	0	68,934	384,778	0	0	
Abril	88,003	235,755	0	0	60,800	271,640	0	0	80,594	343,623	0	0	37,977	381,462	0	0	
Mayo	53,845	217,046	0	0	65,103	262,428	0	0	78,804	356,954	0	0	46,219	411,824	0	0	
Junio	67,008	268,037	0	0	77,355	309,427	0	0	70,077	404,993	0	0	66,960	421,367	0	0	
Julio	94,441	226,157	0	0	59,248	348,978	0	0	82,950	414,236	0	0	59,033	473,684	0	0	
Agosto	65,980	255,734	0	0	64,884	388,936	0	0	73,512	412,254	0	0	53,160	411,535	0	0	
Setiembre	95,904	231,505	0	0	67,455	359,977	0	0	91,870	365,232	0	0	92,625	390,609	0	0	
Octubre	180,133	284,979	0	0	129,845	308,020	0	0	173,584	394,816	0	0	56,205	394,108	0	0	
Noviembre	199,513	295,993	0	0	88,492	287,829	0	0	78,961	387,183	0	0	78,833	356,371	0	0	
Diciembre	286,438	393,596	0	0	226,528	478,230	0	0	183,372	685,427	0	0	183,172	833,358	0	0	
Importe total de venta Año 1 con F. Física		4,516,640		Importe total de IGVP pagado Año 1 con F. Física		81,300		Importe de Imp Renta pagado Año 1 con F. Física		38,507							
Importe total de venta Año 2 con F. Física		4,760,120		Importe total de IGVP pagado Año 2 con F. Física		85,682		Importe de Imp Renta pagado Año 2 con F. Física		40,583							
Importe total de venta Año 1 con F. Electrónica		5,730,091		Importe total de IGVP pagado Año 1 con F. Electrónica		97,984		Importe de Imp Renta pagado Año 1 con F. Electrónica		49,593							
Importe total de venta Año 2 con F. Electrónica		6,139,292		Importe total de IGVP pagado Año 2 con F. Electrónica		104,982		Importe de Imp Renta pagado Año 2 con F. Electrónica		53,135							

N° 20	Fecha: 12/03/2022	
Datos generales		
Nombre de la empresa	ARTECSE REPRESENTACIONES E.I.R.L.	
RUC	20605457739	
Actividad comercial	<input checked="" type="checkbox"/> Venta de Bienes	<input type="checkbox"/> Prestacion de servicios
Tipo de empresa	<input checked="" type="checkbox"/> Micro empresa	<input type="checkbox"/> Pequeña empresa
Tipo de sistema de emisión electrónica	<input checked="" type="checkbox"/> Sistema de Emisión SOL	<input type="checkbox"/> Sistema de Emisión del Contribuyente
Fecha de inicio de facturación electrónica	01/01/2021	
Forma de ingreso a la facturación electrónica	<input type="checkbox"/> Manera Voluntaria	<input checked="" type="checkbox"/> Designado por SUNAT

Mes	Total de venta mensual con facturación física (Soles)								Total de venta mensual con facturación electrónica (Soles)							
	Año 1 Facturación Física (F.F.)				Año 2 Facturación Física (F.F.)				Año 1 Facturación Electrónica (F.E.)				Año 2 Facturación Electrónica (F.E.)			
	Factura	Boleta	Nota de Crédito	Nota de Debito	Factura	Boleta	Nota de Crédito	Nota de Debito	Factura	Boleta	Nota de Crédito	Nota de Debito	Factura	Boleta	Nota de Crédito	Nota de Debito
Enero	814	19,968	0	0	665	13,481	0	0	0	14,800	0	0	2,486	12,296	0	0
Febrero	208	17,126	0	0	184	11,606	0	0	0	17,604	0	0	2,947	14,759	0	0
Marzo	1,133	17,384	0	0	1,269	11,928	0	0	4,830	19,744	0	0	3,649	14,915	0	0
Abril	2,627	13,671	0	0	0	5,190	0	0	0	15,706	0	0	6,942	19,181	0	0
Mayo	1,124	20,735	0	0	0	9,586	0	0	0	19,413	0	0	3,761	16,958	0	0
Junio	525	16,412	0	0	123	11,156	0	0	7,235	15,165	0	0	4,612	19,668	0	0
Julio	1,617	16,333	0	0	0	12,359	0	0	6,421	16,099	0	0	2,307	15,785	0	0
Agosto	373	15,676	0	0	408	10,106	0	0	0	20,699	0	0	3,608	21,604	0	0
Setiembre	525	16,392	0	0	381	12,292	0	0	1,284	16,258	0	0	1,916	12,598	0	0
Octubre	474	17,983	0	0	0	11,443	0	0	0	17,387	0	0	2,934	15,125	0	0
Noviembre	4,164	14,636	0	0	407	10,630	0	0	4,235	19,771	0	0	2,032	19,488	0	0
Diciembre	2,028	13,237	0	0	419	11,153	0	0	8,204	16,812	0	0	1,569	21,166	0	0

Importe total de venta Año 1 con F. Física	215,164
Importe total de venta Año 2 con F. Física	134,786
Importe total de venta Año 1 con F. Electrónica	241,668
Importe total de venta Año 2 con F. Electrónica	242,306

Importe total de IGV pagado Año 1 con F. Física	3,873
Importe total de IGV pagado Año 2 con F. Física	2,426
Importe total de IGV pagado Año 1 con F. Electrónica	4,133
Importe total de IGV pagado Año 2 con F. Electrónica	4,143

Importe de Imp Renta pagado Año 1 con F. Física	2,061
Importe de Imp Renta pagado Año 2 con F. Física	1,291
Importe de Imp Renta pagado Año 1 con F. Electrónica	2,040
Importe de Imp Renta pagado Año 2 con F. Electrónica	2,046

N° 21	Fecha: 12/03/2022	
Datos generales		
Nombre de la empresa	EMPRESA DE TRANSPORTES SUCRE SRLTDA.	
RUC	20323398161	
Actividad comercial	<input type="checkbox"/> Venta de Bienes	<input checked="" type="checkbox"/> Prestacion de servicios
Tipo de empresa	<input checked="" type="checkbox"/> Micro empresa	<input type="checkbox"/> Pequeña empresa
Tipo de sistema de emisión electrónica	<input type="checkbox"/> Sistema de Emisión SOL	<input checked="" type="checkbox"/> Sistema de Emisión del Contribuyente
Fecha de inicio de facturación electrónica	01/01/2019	
Forma de ingreso a la facturación electrónica	<input type="checkbox"/> Manera Voluntaria	<input checked="" type="checkbox"/> Designado por SUNAT

Mes	Total de venta mensual con facturación física (Soles)								Total de venta mensual con facturación electrónica (Soles)							
	Año 1 Facturación Física (F.F.)				Año 2 Facturación Física (F.F.)				Año 1 Facturación Electrónica (F.E.)				Año 2 Facturación Electrónica (F.E.)			
	Factura	Boleta	Nota de Crédito	Nota de Debito	Factura	Boleta	Nota de Crédito	Nota de Debito	Factura	Boleta	Nota de Crédito	Nota de Debito	Factura	Boleta	Nota de Crédito	Nota de Debito
Enero	1,490	0	0	0	1,755	0	0	0	2,380	0	0	0	1,820	0	0	0
Febrero	1,110	0	0	0	1,100	0	0	0	2,350	0	0	0	1,500	0	0	0
Marzo	1,400	0	0	0	890	0	0	0	2,150	0	0	0	1,310	0	0	0
Abril	500	0	0	0	1,200	0	0	0	1,200	0	0	0	2,050	0	0	0
Mayo	950	0	0	0	910	0	0	0	1,825	0	0	0	2,100	0	0	0
Junio	948	0	0	0	1,460	0	0	0	1,280	0	0	0	2,250	0	0	0
Julio	1,500	0	0	0	1,250	0	0	0	2,150	0	0	0	2,350	0	0	0
Agosto	1,580	0	0	0	1,500	0	0	0	1,890	0	0	0	2,100	0	0	0
Setiembre	1,750	0	0	0	1,555	0	0	0	2,280	0	0	0	2,130	0	0	0
Octubre	450	0	0	0	960	0	0	0	1,850	0	0	0	2,190	0	0	0
Noviembre	1,490	0	0	0	980	0	0	0	2,120	0	0	0	2,300	0	0	0
Diciembre	850	0	0	0	1,320	0	0	0	2,020	0	0	0	1,700	0	0	0

Importe total de venta Año 1 con F. Física	14,018
Importe total de venta Año 2 con F. Física	14,880
Importe total de venta Año 1 con F. Electrónica	23,495
Importe total de venta Año 2 con F. Electrónica	23,800

Importe total de IGV pagado Año 1 con F. Física	252
Importe total de IGV pagado Año 2 con F. Física	268
Importe total de IGV pagado Año 1 con F. Electrónica	402
Importe total de IGV pagado Año 2 con F. Electrónica	407

Importe de Imp Renta pagado Año 1 con F. Física	133
Importe de Imp Renta pagado Año 2 con F. Física	141
Importe de Imp Renta pagado Año 1 con F. Electrónica	187
Importe de Imp Renta pagado Año 2 con F. Electrónica	190

N° 22		Fecha: 12/03/2022															
Datos generales																	
Nombre de la empresa		CONSTRUCTORA Y SERVICIOS GENERALES SAN GABRIEL S.A.C.															
RUC		20603763743															
Actividad comercial		<input checked="" type="checkbox"/> Venta de Bienes				<input type="checkbox"/> Prestacion de servicios											
Tipo de empresa		<input checked="" type="checkbox"/> Micro empresa				<input type="checkbox"/> Pequeña empresa											
Tipo de sistema de emisión electrónica		<input checked="" type="checkbox"/> Sistema de Emisión SOL				<input type="checkbox"/> Sistema de Emisión del Contribuyente											
Fecha de inicio de facturación electrónica		01/01/2020															
Forma de ingreso a la facturación electrónica		<input type="checkbox"/> Manera Voluntaria				<input checked="" type="checkbox"/> Designado por SUNAT											
Información de venta de la empresa																	
Mes	Total de venta mensual con facturación física (Soles)								Total de venta mensual con facturación electrónica (Soles)								
	Año 1 Facturación Física (F.F.)				Año 2 Facturación Física (F.F.)				Año 1 Facturación Electrónica (F.E.)				Año 2 Facturación Electrónica (F.E.)				
	Factura	Boleta	Nota de Crédito	Nota de Débito	Factura	Boleta	Nota de Crédito	Nota de Débito	Factura	Boleta	Nota de Crédito	Nota de Débito	Factura	Boleta	Nota de Crédito	Nota de Débito	
Enero	8,439	0	0	0	24,831	0	0	0	14,868	3,220	0	0	31,864	17,896	0	0	
Febrero	11,492	0	0	0	36,323	0	0	0	68,040	1,721	0	0	43,176	7,016	0	0	
Marzo	19,683	61	0	0	13,798	0	0	0	17,416	4,367	0	0	37,458	1,160	0	0	
Abril	19,938	610	0	0	24,008	0	0	0	11,466	2,493	0	0	33,350	1,640	0	0	
Mayo	23,754	0	0	0	10,320	0	0	0	17,735	1,554	0	0	32,880	508	0	0	
Junio	23,529	436	0	0	17,474	1,041	0	0	17,766	1,550	0	0	32,360	11,404	0	0	
Julio	16,784	0	0	0	54,382	0	0	0	64,540	1,669	0	0	13,482	6,662	0	0	
Agosto	17,969	13,993	0	0	87,540	0	0	0	67,620	2,575	0	0	15,150	6,864	0	0	
Setiembre	0	0	0	0	16,680	2,642	0	0	27,143	4,228	0	0	41,768	15,830	0	0	
Octubre	0	0	0	0	32,690	4,818	0	0	19,516	0	0	0	37,304	9,748	0	0	
Noviembre	0	14,654	0	0	36,470	0	0	0	67,620	2,504	0	0	14,280	7,590	0	0	
Diciembre	4,020	14,992	0	0	22,400	8,898	0	0	27,143	1,780	0	0	46,664	26,854	0	0	
Importe total de venta Año 1 con F. Física		190,354		Importe total de IGVP pagado Año 1 con F. Física		3,426		Importe de Imp Renta pagado Año 1 con F. Física		1,823							
Importe total de venta Año 2 con F. Física		394,314		Importe total de IGVP pagado Año 2 con F. Física		7,098		Importe de Imp Renta pagado Año 2 con F. Física		3,777							
Importe total de venta Año 1 con F. Electrónica		448,533		Importe total de IGVP pagado Año 1 con F. Electrónica		7,670		Importe de Imp Renta pagado Año 1 con F. Electrónica		4,275							
Importe total de venta Año 2 con F. Electrónica		492,908		Importe total de IGVP pagado Año 2 con F. Electrónica		8,429		Importe de Imp Renta pagado Año 2 con F. Electrónica		4,697							

N° 23		Fecha: 12/03/2022															
Datos generales																	
Nombre de la empresa		FERTEC INVERSIONES E.I.R.L.															
RUC		20605247556															
Actividad comercial		<input checked="" type="checkbox"/> Venta de Bienes				<input type="checkbox"/> Prestacion de servicios											
Tipo de empresa		<input checked="" type="checkbox"/> Micro empresa				<input type="checkbox"/> Pequeña empresa											
Tipo de sistema de emisión electrónica		<input checked="" type="checkbox"/> Sistema de Emisión SOL				<input type="checkbox"/> Sistema de Emisión del Contribuyente											
Fecha de inicio de facturación electrónica		01/01/2020															
Forma de ingreso a la facturación electrónica		<input type="checkbox"/> Manera Voluntaria				<input checked="" type="checkbox"/> Designado por SUNAT											
Información de venta de la empresa																	
Mes	Total de venta mensual con facturación física (Soles)								Total de venta mensual con facturación electrónica (Soles)								
	Año 1 Facturación Física (F.F.)				Año 2 Facturación Física (F.F.)				Año 1 Facturación Electrónica (F.E.)				Año 2 Facturación Electrónica (F.E.)				
	Factura	Boleta	Nota de Crédito	Nota de Débito	Factura	Boleta	Nota de Crédito	Nota de Débito	Factura	Boleta	Nota de Crédito	Nota de Débito	Factura	Boleta	Nota de Crédito	Nota de Débito	
Enero	33,090	0	0	0	31,349	0	0	0	19,422	0	0	0	44,358	0	0	0	
Febrero	35,532	0	0	0	34,687	0	0	0	24,762	0	0	0	49,801	0	0	0	
Marzo	33,234	0	0	0	36,033	0	0	0	26,038	0	0	0	40,691	0	0	0	
Abril	25,041	0	0	0	20,345	0	0	0	53,327	0	0	0	64,296	0	0	0	
Mayo	27,530	0	0	0	28,523	0	0	0	41,390	0	0	0	36,241	0	0	0	
Junio	8,416	0	0	0	9,826	0	0	0	31,621	0	0	0	43,858	0	0	0	
Julio	37,945	0	0	0	38,427	0	0	0	37,411	0	0	0	29,104	0	0	0	
Agosto	8,529	0	0	0	9,896	0	0	0	42,862	0	0	0	22,884	0	0	0	
Setiembre	9,263	0	0	0	5,417	0	0	0	35,266	0	0	0	57,909	0	0	0	
Octubre	42,236	0	0	0	46,789	0	0	0	18,824	0	0	0	33,452	0	0	0	
Noviembre	45,663	0	0	0	47,718	0	0	0	28,060	0	0	0	70,721	0	0	0	
Diciembre	4,268	0	0	0	2,146	0	0	0	91,271	0	0	0	62,106	0	0	0	
Importe total de venta Año 1 con F. Física		310,747		Importe total de IGVP pagado Año 1 con F. Física		5,593		Importe de Imp Renta pagado Año 1 con F. Física		2,803							
Importe total de venta Año 2 con F. Física		311,154		Importe total de IGVP pagado Año 2 con F. Física		5,601		Importe de Imp Renta pagado Año 2 con F. Física		2,807							
Importe total de venta Año 1 con F. Electrónica		450,253		Importe total de IGVP pagado Año 1 con F. Electrónica		7,699		Importe de Imp Renta pagado Año 1 con F. Electrónica		3,720							
Importe total de venta Año 2 con F. Electrónica		555,418		Importe total de IGVP pagado Año 2 con F. Electrónica		9,498		Importe de Imp Renta pagado Año 2 con F. Electrónica		4,588							

N° 24		Fecha: 12/03/2022															
Datos generales																	
Nombre de la empresa		GRUPO MUFALAAC S.A.C.															
RUC		20601372852															
Actividad comercial		<input type="checkbox"/> Venta de Bienes				<input checked="" type="checkbox"/> Prestacion de servicios											
Tipo de empresa		<input checked="" type="checkbox"/> Micro empresa				<input type="checkbox"/> Pequeña empresa											
Tipo de sistema de emisión electrónica		<input checked="" type="checkbox"/> Sistema de Emisión SOL				<input type="checkbox"/> Sistema de Emisión del Contribuyente											
Fecha de inicio de facturación electrónica		01/01/2021															
Forma de ingreso a la facturación electrónica		<input checked="" type="checkbox"/> Manera Voluntaria				<input type="checkbox"/> Designado por SUNAT											
Información de venta de la empresa																	
Mes	Total de venta mensual con facturación física (Soles)								Total de venta mensual con facturación electrónica (Soles)								
	Año 1 Facturación Física (F.F.)				Año 2 Facturación Física (F.F.)				Año 1 Facturación Electrónica (F.E.)				Año 2 Facturación Electrónica (F.E.)				
	Factura	Boleta	Nota de Crédito	Nota de Débito	Factura	Boleta	Nota de Crédito	Nota de Débito	Factura	Boleta	Nota de Crédito	Nota de Débito	Factura	Boleta	Nota de Crédito	Nota de Débito	
Enero	15,335	0	0	0	12,881	0	0	0	0	0	0	0	35,678	0	0	0	
Febrero	23,847	0	0	0	25,582	0	0	0	30,434	0	0	0	26,567	0	0	0	
Marzo	25,547	0	0	0	27,694	0	0	0	18,052	0	0	0	21,116	0	0	0	
Abril	14,480	0	0	0	15,866	0	0	0	35,083	0	0	0	31,130	0	0	0	
Mayo	17,448	0	0	0	22,746	0	0	0	23,498	0	0	0	18,573	0	0	0	
Junio	20,769	0	0	0	31,964	0	0	0	23,518	0	0	0	81,468	0	0	0	
Julio	24,008	0	0	0	22,746	0	0	0	31,931	0	0	0	29,779	0	0	0	
Agosto	12,513	0	0	0	18,508	0	0	0	36,841	0	0	0	33,588	0	0	0	
Setiembre	16,786	0	0	0	9,390	0	0	0	36,921	0	0	0	24,524	0	0	0	
Octubre	23,573	0	0	0	27,627	0	0	0	78,206	0	0	0	65,172	0	0	0	
Noviembre	17,630	0	0	0	9,470	0	0	0	60,470	0	0	0	55,410	0	0	0	
Diciembre	17,815	0	0	0	9,520	0	0	0	92,390	0	0	0	53,949	0	0	0	
Importe total de venta Año 1 con F. Física		229,752															
Importe total de venta Año 2 con F. Física		233,994															
Importe total de venta Año 1 con F. Electrónica		467,343															
Importe total de venta Año 2 con F. Electrónica		476,953															
Importe total de IGV pagado Año 1 con F. Física		4,135															
Importe total de IGV pagado Año 2 con F. Física		4,212															
Importe total de IGV pagado Año 1 con F. Electrónica		7,991															
Importe total de IGV pagado Año 2 con F. Electrónica		8,156															
Importe de Imp Renta pagado Año 1 con F. Física		2,150															
Importe de Imp Renta pagado Año 2 con F. Física		2,189															
Importe de Imp Renta pagado Año 1 con F. Electrónica		4,216															
Importe de Imp Renta pagado Año 2 con F. Electrónica		4,302															

N° 25		Fecha: 12/03/2022															
Datos generales																	
Nombre de la empresa		MULTISERVICIOS MARLEX S.R.L.															
RUC		20600835301															
Actividad comercial		<input checked="" type="checkbox"/> Venta de Bienes				<input type="checkbox"/> Prestacion de servicios											
Tipo de empresa		<input checked="" type="checkbox"/> Micro empresa				<input type="checkbox"/> Pequeña empresa											
Tipo de sistema de emisión electrónica		<input type="checkbox"/> Sistema de Emisión SOL				<input checked="" type="checkbox"/> Sistema de Emisión del Contribuyente											
Fecha de inicio de facturación electrónica		01/01/2020															
Forma de ingreso a la facturación electrónica		<input type="checkbox"/> Manera Voluntaria				<input checked="" type="checkbox"/> Designado por SUNAT											
Información de venta de la empresa																	
Mes	Total de venta mensual con facturación física (Soles)								Total de venta mensual con facturación electrónica (Soles)								
	Año 1 Facturación Física (F.F.)				Año 2 Facturación Física (F.F.)				Año 1 Facturación Electrónica (F.E.)				Año 2 Facturación Electrónica (F.E.)				
	Factura	Boleta	Nota de Crédito	Nota de Debito	Factura	Boleta	Nota de Crédito	Nota de Debito	Factura	Boleta	Nota de Crédito	Nota de Debito	Factura	Boleta	Nota de Crédito	Nota de Debito	
Enero	4,955	3,106	0	0	2,510	8,163	0	0	0	4,788	0	0	6,962	2,761	0	0	
Febrero	3,467	13,957	0	0	0	14,217	0	0	1,821	11,624	0	0	244	10,975	0	0	
Marzo	2,853	21,362	0	0	3,025	22,651	0	0	20,178	19,822	0	0	10,799	24,165	0	0	
Abril	4,603	19,704	0	0	2,685	16,255	0	0	1,208	14,673	0	0	9,225	19,592	0	0	
Mayo	3,769	27,362	0	0	3,469	33,198	0	0	1,561	16,209	0	0	27,138	25,513	0	0	
Junio	5,332	21,720	0	0	6,439	24,082	0	0	4,296	88,101	0	0	7,727	29,283	0	0	
Julio	4,418	22,516	0	0	3,359	20,233	0	0	1,512	10,399	0	0	4,031	27,729	0	0	
Agosto	6,343	17,020	0	0	4,357	13,056	0	0	1,961	25,748	0	0	5,229	21,983	0	0	
Setiembre	1,665	27,111	0	0	1,186	30,487	0	0	1,184	14,328	0	0	3,159	28,554	0	0	
Octubre	2,981	27,782	0	0	1,736	13,774	0	0	7,810	10,027	0	0	23,200	19,799	0	0	
Noviembre	2,376	6,841	0	0	2,547	7,332	0	0	8,341	69,231	0	0	2,226	18,463	0	0	
Diciembre	5,538	23,750	0	0	5,868	40,928	0	0	2,641	23,730	0	0	3,521	24,521	0	0	
Importe total de venta Año 1 con F. Física		280,530		Importe total de IGv pagado Año 1 con F. Física		5,050		Importe de Imp Renta pagado Año 1 con F. Física		2,717							
Importe total de venta Año 2 con F. Física		281,555		Importe total de IGv pagado Año 2 con F. Física		5,068		Importe de Imp Renta pagado Año 2 con F. Física		2,726							
Importe total de venta Año 1 con F. Electrónica		361,191		Importe total de IGv pagado Año 1 con F. Electrónica		6,177		Importe de Imp Renta pagado Año 1 con F. Electrónica		3,046							
Importe total de venta Año 2 con F. Electrónica		356,797		Importe total de IGv pagado Año 2 con F. Electrónica		6,101		Importe de Imp Renta pagado Año 2 con F. Electrónica		3,009							

N° 26															Fecha: 12/03/2022	
Datos generales																
Nombre de la empresa		MULTISERVICIOS MAB E.I.R.L														
RUC		20603236786														
Actividad comercial		<input checked="" type="checkbox"/> Venta de Bienes				<input type="checkbox"/> Prestacion de servicios										
Tipo de empresa		<input checked="" type="checkbox"/> Micro empresa				<input type="checkbox"/> Pequeña empresa										
Tipo de sistema de emisión electrónica		<input checked="" type="checkbox"/> Sistema de Emisión SOL				<input type="checkbox"/> Sistema de Emisión del Contribuyente										
Fecha de inicio de facturación electrónica		01/03/2020														
Forma de ingreso a la facturación electrónica		<input type="checkbox"/> Manera Voluntaria				<input checked="" type="checkbox"/> Designado por SUNAT										
Información de venta de la empresa																
Mes	Total de venta mensual con facturación física (Soles)								Total de venta mensual con facturación electrónica (Soles)							
	Año 1 Facturación Física (F.F.)				Año 2 Facturación Física (F.F.)				Año 1 Facturación Electrónica (F.E.)				Año 2 Facturación Electrónica (F.E.)			
	Factura	Boleta	Nota de Crédito	Nota de Debito	Factura	Boleta	Nota de Crédito	Nota de Debito	Factura	Boleta	Nota de Crédito	Nota de Debito	Factura	Boleta	Nota de Crédito	Nota de Debito
Enero	20,201	3,182	0	0	24,538	7,655	0	0	27,375	1,896	0	0	27,525	4,100	0	0
Febrero	22,495	284	0	0	20,200	1,158	0	0	26,300	3,290	0	0	32,282	7,024	0	0
Marzo	22,937	343	0	0	27,667	1,012	0	0	34,150	2,225	0	0	53,573	9,153	0	0
Abril	26,289	5,274	0	0	27,500	8,904	0	0	9,250	25,125	0	0	33,041	8,542	0	0
Mayo	22,485	362	0	0	21,009	1,568	0	0	21,128	4,849	0	0	32,766	4,597	0	0
Junio	20,645	15,696	0	0	17,888	1,917	0	0	17,773	14,834	0	0	29,685	13,058	0	0
Julio	24,078	2,843	0	0	20,779	1,448	0	0	22,139	3,369	0	0	44,034	13,627	0	0
Agosto	22,635	3,739	0	0	21,875	1,072	0	0	23,681	1,756	0	0	29,102	16,072	0	0
Setiembre	19,347	5,322	0	0	22,150	6,093	0	0	21,458	2,895	0	0	28,174	10,161	0	0
Octubre	26,428	3,443	0	0	18,175	9,735	0	0	44,942	3,061	0	0	24,481	9,553	0	0
Noviembre	19,172	4,313	0	0	18,825	8,852	0	0	45,852	2,112	0	0	31,448	32,216	0	0
Diciembre	20,859	2,649	0	0	26,975	3,426	0	0	25,437	3,061	0	0	38,648	29,467	0	0
Importe total de venta Año 1 con F. Física		315,023														
Importe total de venta Año 2 con F. Física		320,421														
Importe total de venta Año 1 con F. Electrónica		387,959														
Importe total de venta Año 2 con F. Electrónica		562,327														
Importe total de IGVP pagado Año 1 con F. Física		5,670														
Importe total de IGVP pagado Año 2 con F. Física		5,768														
Importe total de IGVP pagado Año 1 con F. Electrónica		6,634														
Importe total de IGVP pagado Año 2 con F. Electrónica		9,616														
Importe de Imp Renta pagado Año 1 con F. Física		3,017														
Importe de Imp Renta pagado Año 2 con F. Física		3,069														
Importe de Imp Renta pagado Año 1 con F. Electrónica		3,128														
Importe de Imp Renta pagado Año 2 con F. Electrónica		4,533														

N° 27		Fecha: 12/03/2022															
Datos generales																	
Nombre de la empresa		NEGOCIOS CCENHUA															
RUC		10154407940															
Actividad comercial		<input type="checkbox"/> Venta de Bienes				<input checked="" type="checkbox"/> Prestación de servicios											
Tipo de empresa		<input checked="" type="checkbox"/> Micro empresa				<input type="checkbox"/> Pequeña empresa											
Tipo de sistema de emisión electrónica		<input checked="" type="checkbox"/> Sistema de Emisión SOL				<input type="checkbox"/> Sistema de Emisión del Contribuyente											
Fecha de inicio de facturación electrónica		01/01/2020															
Forma de ingreso a la facturación electrónica		<input checked="" type="checkbox"/> Manera Voluntaria				<input type="checkbox"/> Designado por SUNAT											
Información de venta de la empresa																	
Mes	Total de venta mensual con facturación física (Soles)								Total de venta mensual con facturación electrónica (Soles)								
	Año 1 Facturación Física (F.F.)				Año 2 Facturación Física (F.F.)				Año 1 Facturación Electrónica (F.E.)				Año 2 Facturación Electrónica (F.E.)				
	Factura	Boleta	Nota de Crédito	Nota de Débito	Factura	Boleta	Nota de Crédito	Nota de Débito	Factura	Boleta	Nota de Crédito	Nota de Débito	Factura	Boleta	Nota de Crédito	Nota de Débito	
Enero	9,700	0	0	0	9,235	0	0	0	7,170	0	0	0	11,957	0	0	0	
Febrero	6,520	0	0	0	14,780	0	0	0	3,734	0	0	0	2,500	0	0	0	
Marzo	16,527	0	0	0	6,853	0	0	0	7,568	0	0	0	8,703	0	0	0	
Abril	13,570	0	0	0	930	0	0	0	12,743	0	0	0	14,654	0	0	0	
Mayo	12,496	0	0	0	4,260	0	0	0	2,485	0	0	0	2,858	0	0	0	
Junio	12,122	0	0	0	4,430	0	0	0	13,500	0	0	0	15,525	0	0	0	
Julio	5,480	0	0	0	6,720	0	0	0	14,800	0	0	0	17,020	0	0	0	
Agosto	8,357	0	0	0	9,193	0	0	0	17,000	0	0	0	17,550	0	0	0	
Setiembre	5,457	0	0	0	11,350	0	0	0	14,465	0	0	0	16,635	0	0	0	
Octubre	5,648	0	0	0	9,750	0	0	0	16,784	0	0	0	18,302	0	0	0	
Noviembre	1,348	0	0	0	12,090	0	0	0	6,845	0	0	0	7,872	0	0	0	
Diciembre	1,347	0	0	0	8,860	0	0	0	20,467	0	0	0	13,537	0	0	0	
Importe total de venta Año 1 con F. Física		98,572															
Importe total de venta Año 2 con F. Física		98,451															
Importe total de venta Año 1 con F. Electrónica		137,561															
Importe total de venta Año 2 con F. Electrónica		147,113															
Importe total de IG V pagado Año 1 con F. Física		1,774															
Importe total de IG V pagado Año 2 con F. Física		1,772															
Importe total de IG V pagado Año 1 con F. Electrónica		2,352															
Importe total de IG V pagado Año 2 con F. Electrónica		2,516															
Importe de Imp Renta pagado Año 1 con F. Física		904															
Importe de Imp Renta pagado Año 2 con F. Física		902															
Importe de Imp Renta pagado Año 1 con F. Electrónica		1,325															
Importe de Imp Renta pagado Año 2 con F. Electrónica		1,416															

N° 28		Fecha: 12/03/2022															
Datos generales																	
Nombre de la empresa		MULTINEGOCIACIONES RILAN S.A.C.															
RUC		20574710694															
Actividad comercial		<input checked="" type="checkbox"/> Venta de Bienes				<input type="checkbox"/> Prestacion de servicios											
Tipo de empresa		<input checked="" type="checkbox"/> Micro empresa				<input type="checkbox"/> Pequeña empresa											
Tipo de sistema de emisión electrónica		<input checked="" type="checkbox"/> Sistema de Emisión SOL				<input type="checkbox"/> Sistema de Emisión del Contribuyente											
Fecha de inicio de facturación electrónica		01/01/2021															
Forma de ingreso a la facturación electrónica		<input checked="" type="checkbox"/> Manera Voluntaria				<input type="checkbox"/> Designado por SUNAT											
Información de venta de la empresa																	
Mes	Total de venta mensual con facturación física (Soles)								Total de venta mensual con facturación electrónica (Soles)								
	Año 1 Facturación Física (F.F.)				Año 2 Facturación Física (F.F.)				Año 1 Facturación Electrónica (F.E.)				Año 2 Facturación Electrónica (F.E.)				
	Factura	Boleta	Nota de Crédito	Nota de Débito	Factura	Boleta	Nota de Crédito	Nota de Débito	Factura	Boleta	Nota de Crédito	Nota de Débito	Factura	Boleta	Nota de Crédito	Nota de Débito	
Enero	4,431	32,841	0	0	8,182	19,568	0	0	23,567	15,039	0	0	17,684	11,285	0	0	
Febrero	1,878	30,420	0	0	6,212	16,669	0	0	25,362	11,231	0	0	29,068	14,016	0	0	
Marzo	6,093	29,114	0	0	3,327	14,593	0	0	33,403	5,511	0	0	28,921	11,472	0	0	
Abril	2,407	28,791	0	0	0	0	0	0	21,837	12,579	0	0	20,801	11,982	0	0	
Mayo	2,080	27,734	0	0	0	0	0	0	31,783	27,111	0	0	28,440	27,199	0	0	
Junio	6,719	22,655	0	0	12,408	13,014	0	0	21,485	35,001	0	0	25,172	28,425	0	0	
Julio	3,292	28,368	0	0	16,669	14,375	0	0	17,552	24,023	0	0	10,736	24,694	0	0	
Agosto	2,988	27,783	0	0	16,985	13,093	0	0	28,421	12,570	0	0	28,274	13,660	0	0	
Setiembre	5,759	26,101	0	0	17,179	10,433	0	0	14,362	11,387	0	0	24,428	13,511	0	0	
Octubre	3,093	32,431	0	0	18,415	14,211	0	0	12,047	14,892	0	0	11,008	11,245	0	0	
Noviembre	3,064	25,948	0	0	17,349	20,528	0	0	9,476	15,600	0	0	12,527	14,161	0	0	
Diciembre	5,603	16,672	0	0	24,953	18,111	0	0	26,255	11,765	0	0	28,564	18,318	0	0	
Importe total de venta Año 1 con F. Física		376,264		Importe total de IGVP pagado Año 1 con F. Física		6,773		Importe de Imp Renta pagado Año 1 con F. Física		3,399							
Importe total de venta Año 2 con F. Física		296,274		Importe total de IGVP pagado Año 2 con F. Física		5,333		Importe de Imp Renta pagado Año 2 con F. Física		2,676							
Importe total de venta Año 1 con F. Electrónica		462,259		Importe total de IGVP pagado Año 1 con F. Electrónica		7,905		Importe de Imp Renta pagado Año 1 con F. Electrónica		4,082							
Importe total de venta Año 2 con F. Electrónica		465,590		Importe total de IGVP pagado Año 2 con F. Electrónica		7,961		Importe de Imp Renta pagado Año 2 con F. Electrónica		4,112							

N° 29															Fecha: 12/03/2022	
Datos generales																
Nombre de la empresa		MULTISERVICIOS ROMANI														
RUC		10420617874														
Actividad comercial		<input type="checkbox"/> Venta de Bienes				<input checked="" type="checkbox"/> Prestacion de servicios										
Tipo de empresa		<input type="checkbox"/> Micro empresa				<input checked="" type="checkbox"/> Pequeña empresa										
Tipo de sistema de emisión electrónica		<input checked="" type="checkbox"/> Sistema de Emisión SOL				<input type="checkbox"/> Sistema de Emisión del Contribuyente										
Fecha de inicio de facturación electrónica		01/03/2019														
Forma de ingreso a la facturación electrónica		<input checked="" type="checkbox"/> Manera Voluntaria				<input type="checkbox"/> Designado por SUNAT										
Información de venta de la empresa																
Mes	Total de venta mensual con facturación física (Soles)								Total de venta mensual con facturación electrónica (Soles)							
	Año 1 Facturación Física (F.F.)				Año 2 Facturación Física (F.F.)				Año 1 Facturación Electrónica (F.E.)				Año 2 Facturación Electrónica (F.E.)			
	Factura	Boleta	Nota de Crédito	Nota de Débito	Factura	Boleta	Nota de Crédito	Nota de Débito	Factura	Boleta	Nota de Crédito	Nota de Débito	Factura	Boleta	Nota de Crédito	Nota de Débito
Enero	5,189	0	0	0	31,780	0	0	0	9,435	0	0	0	52,967	0	0	0
Febrero	22,326	0	0	0	35,530	0	0	0	40,592	0	0	0	59,217	0	0	0
Marzo	33,523	0	0	0	14,537	0	0	0	60,951	0	0	0	24,228	0	0	0
Abril	36,953	0	0	0	24,872	0	0	0	67,188	0	0	0	41,454	0	0	0
Mayo	27,326	0	0	0	27,195	0	0	0	49,684	0	0	0	45,325	0	0	0
Junio	41,365	0	0	0	18,050	0	0	0	75,209	0	0	0	30,084	0	0	0
Julio	26,604	0	0	0	19,653	0	0	0	48,371	0	0	0	32,755	0	0	0
Agosto	39,066	0	0	0	29,325	0	0	0	71,029	0	0	0	48,875	0	0	0
Setiembre	27,190	0	0	0	31,491	0	0	0	49,436	0	0	0	52,484	0	0	0
Octubre	17,902	0	0	0	22,394	0	0	0	32,548	0	0	0	37,323	0	0	0
Noviembre	21,688	0	0	0	28,993	0	0	0	0	0	0	0	48,322	0	0	0
Diciembre	5,647	0	0	0	20,510	0	0	0	0	0	0	0	34,183	0	0	0
Importe total de venta Año 1 con F. Física		304,780		Importe total de IGVP pagado Año 1 con F. Física		5,486		Importe de Imp Renta pagado Año 1 con F. Física		3,015						
Importe total de venta Año 2 con F. Física		304,329		Importe total de IGVP pagado Año 2 con F. Física		5,478		Importe de Imp Renta pagado Año 2 con F. Física		3,011						
Importe total de venta Año 1 con F. Electrónica		504,445		Importe total de IGVP pagado Año 1 con F. Electrónica		7,629		Importe de Imp Renta pagado Año 1 con F. Electrónica		4,751						
Importe total de venta Año 2 con F. Electrónica		507,215		Importe total de IGVP pagado Año 2 con F. Electrónica		7,670		Importe de Imp Renta pagado Año 2 con F. Electrónica		4,777						

N° 30		Fecha: 12/03/2022															
Datos generales																	
Nombre de la empresa		NEGOCIOS CONDE															
RUC		10406591820															
Actividad comercial		<input type="checkbox"/> Venta de Bienes				<input checked="" type="checkbox"/> Prestación de servicios											
Tipo de empresa		<input checked="" type="checkbox"/> Micro empresa				<input type="checkbox"/> Pequeña empresa											
Tipo de sistema de emisión electrónica		<input type="checkbox"/> Sistema de Emisión SOL				<input checked="" type="checkbox"/> Sistema de Emisión del Contribuyente											
Fecha de inicio de facturación electrónica		01/05/2018															
Forma de ingreso a la facturación electrónica		<input checked="" type="checkbox"/> Manera Voluntaria				<input type="checkbox"/> Designado por SUNAT											
Información de venta de la empresa																	
Mes	Total de venta mensual con facturación física (Soles)								Total de venta mensual con facturación electrónica (Soles)								
	Año 1 Facturación Física (F.F.)				Año 2 Facturación Física (F.F.)				Año 1 Facturación Electrónica (F.E.)				Año 2 Facturación Electrónica (F.E.)				
	Factura	Boleta	Nota de Crédito	Nota de Débito	Factura	Boleta	Nota de Crédito	Nota de Débito	Factura	Boleta	Nota de Crédito	Nota de Débito	Factura	Boleta	Nota de Crédito	Nota de Débito	
Enero	10,102	0	0	0	12,416	0	0	0	11,270	0	0	0	11,834	0	0	0	
Febrero	13,504	0	0	0	10,690	0	0	0	13,457	0	0	0	14,130	0	0	0	
Marzo	12,227	0	0	0	4,115	0	0	0	10,450	0	0	0	10,973	0	0	0	
Abril	8,485	0	0	0	6,536	0	0	0	13,773	0	0	0	14,462	0	0	0	
Mayo	6,164	0	0	0	11,439	0	0	0	15,392	0	0	0	16,162	0	0	0	
Junio	7,484	0	0	0	10,968	0	0	0	14,178	0	0	0	14,887	0	0	0	
Julio	2,184	0	0	0	6,020	0	0	0	14,163	0	0	0	14,871	0	0	0	
Agosto	14,947	0	0	0	9,245	0	0	0	14,017	0	0	0	14,718	0	0	0	
Setiembre	8,739	0	0	0	14,277	0	0	0	15,766	0	0	0	16,554	0	0	0	
Octubre	14,290	0	0	0	21,081	0	0	0	12,416	0	0	0	13,037	0	0	0	
Noviembre	7,929	0	0	0	10,144	0	0	0	9,364	0	0	0	9,832	0	0	0	
Diciembre	8,915	0	0	0	13,282	0	0	0	16,671	0	0	0	17,505	0	0	0	
Importe total de venta Año 1 con F. Física		114,970															
Importe total de venta Año 2 con F. Física		130,213															
Importe total de venta Año 1 con F. Electrónica		160,917															
Importe total de venta Año 2 con F. Electrónica		168,963															
Importe total de IGV pagado Año 1 con F. Física		2,203															
Importe total de IGV pagado Año 2 con F. Física		2,210															
Importe total de IGV pagado Año 1 con F. Electrónica		2,252															
Importe total de IGV pagado Año 2 con F. Electrónica		3,389															
Importe de Imp Renta pagado Año 1 con F. Física		1,118															
Importe de Imp Renta pagado Año 2 con F. Física		1,123															
Importe de Imp Renta pagado Año 1 con F. Electrónica		1,089															
Importe de Imp Renta pagado Año 2 con F. Electrónica		1,638															