ESTADOS FENOLÓGICOS DE LOS FRUTALES Y TEMPERATURAS CRÍTICAS DE DAÑO

Instituto Nacional de Tecnología Agropecuaria
Centro Regional Patagonia Norte
Estación Experimental Agropecuaria Alto Valle
Ruta Nac. 22, km 1190 - Allen - Río Negro - Argentina - Tel: +54 298 443-9000 - www.inta.gob.ar/altovalle

Ante cualquier duda póngase en contacto con su Agencia de Extensión más cercana

Manzano

Método de Fleckinger: **A:** Ojiva marrón - yema invernal **B:** Yema hinchada **C:** Yema bicoloreada **D:** Aparición del corimbo floral **E:** Pétalos visibles (puntas rojas) **F_1:** Comienzo de floración (1 a 2 flores abiertas) **F_2:** Plena floración (70 % de flores abiertas) **G:** Caída de pétalos **H:** Cuaje **I:** Fruto chico (diámetro del fruto mas avanzado)

Peral

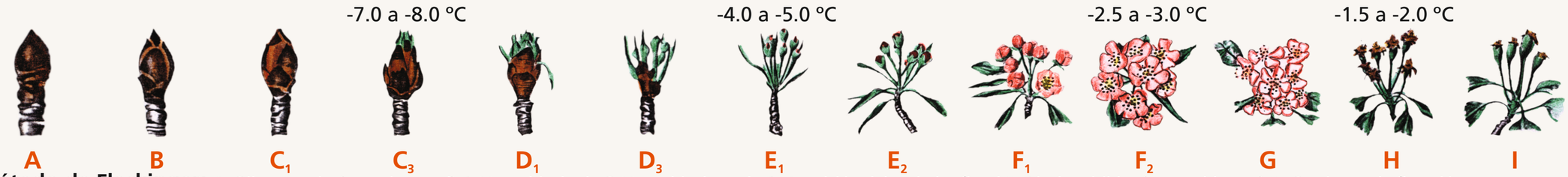

Método de Fleckinger: **A:** Ojiva marrón (yema invernal) **B:** Yema hinchada **C:** Yema bicoloreada **D:** Aparición del corimbo floral **E:** Pétalos visibles (puntas blancas) **F_1:** Comienzo de floración (1 a 3 flores abiertas) **F_2:** Plena floración (70 % de flores abiertas) **G:** Caída de pétalos **H:** Cuaje **I:** Fruto chico (diámetro del fruto mas avanzado).

Ciruelo

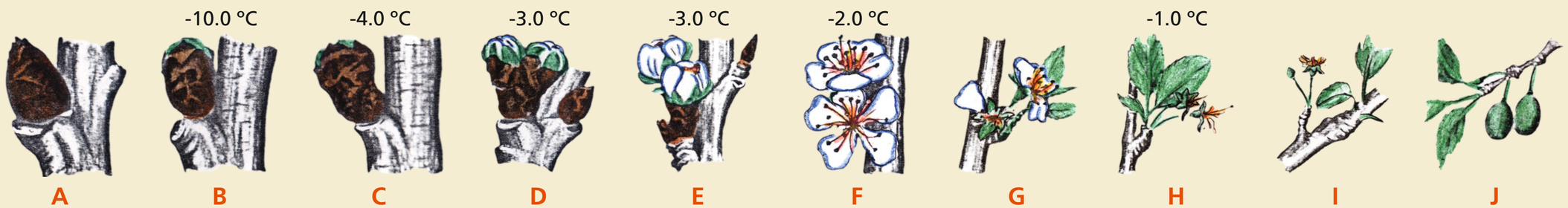

Método de Bagiolini: **A:** Yema de invierno **B:** Yema hinchada **C:** Cáliz visible **D:** Corola visible **E:** Estambres visibles **F:** Flor abierta **G:** Caída de pétalos **H:** Fruto cuajado **I:** Fruto chico **J:** Fruto desarrollado.

Cerezo

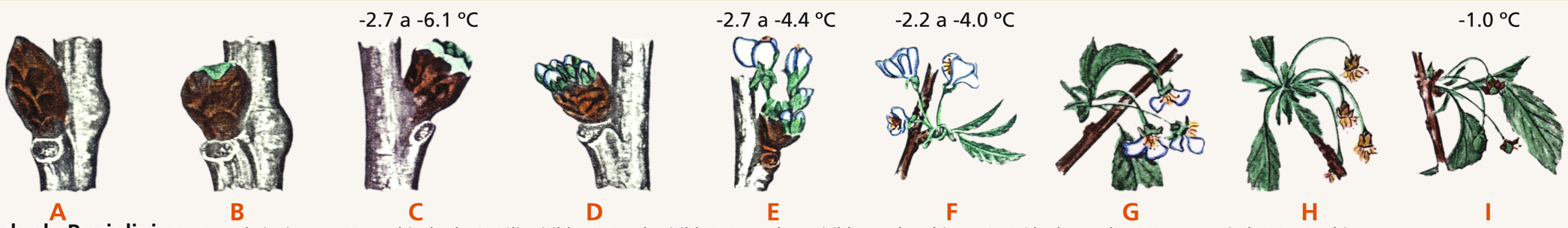

Método de Bagiolini: **A:** Yema de invierno **B:** Yema hinchada **C:** Cáliz visible **D:** Corola visible **E:** Estambres visibles **F:** Flor abierta **G:** Caída de petalos **H:** Fruto cuajado **I:** Fruto chico.

Duraznero



Método de Bagiolini: **A:** Yema de invierno **B:** Yema hinchada **C:** Cáliz visible **D:** Corola visible **E:** Estambres visibles **F:** Flor abierta **G:** Caída de petalos **H:** Fruto cuajado **I:** Fruto chico.

Sección Comunicaciones INTA Alto Valle - Agosto 2017