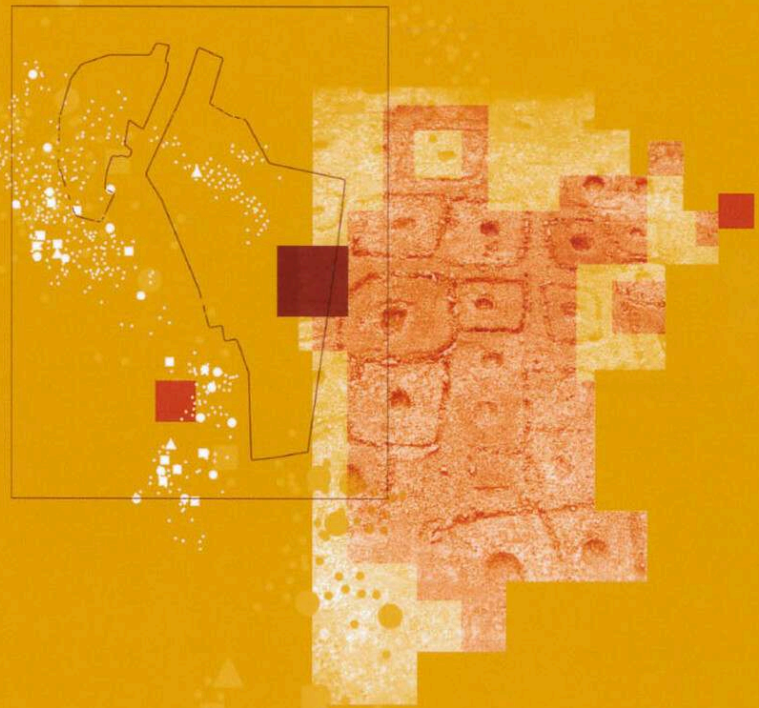


Nécropoles protohistoriques de la région de Castres (Tarn)

Le Causse, Gourjade, Le Martinet

sous la direction de Jean-Pierre Giraud, Fabrice Pons et Thierry Janin

Volume 1 Études et synthèses



Ministère de la Culture et de la Communication
Ministère de la Jeunesse, de l'Éducation nationale et de la Recherche
Centre national de la recherche scientifique
Institut national de recherches archéologiques préventives
ÉDITIONS DE LA MAISON DES SCIENCES DE L'HOMME / PARIS

dAf
Documents d'Archéologie Française

Nécropoles protohistoriques de la région de Castres (Tarn)

Le Causse, Gourjade, Le Martinet

Jean-Pierre Giraud, Fabrice Pons et Thierry Janin (dir.)

DOI : 10.4000/books.editionsmsmh.55806
Éditeur : Éditions de la Maison des sciences de l'homme
Lieu d'édition : Paris
Année d'édition : 2003
Date de mise en ligne : 15 septembre 2023
Collection : Documents d'archéologie française
EAN électronique : 9782735126422



<https://books.openedition.org>

Édition imprimée

EAN (Édition imprimée) : 9782735109807
Nombre de pages : 276

Référence électronique

GIRAUD, Jean-Pierre (dir.) ; PONS, Fabrice (dir.) ; et JANIN, Thierry (dir.). *Nécropoles protohistoriques de la région de Castres (Tarn) : Le Causse, Gourjade, Le Martinet*. Nouvelle édition [en ligne]. Paris : Éditions de la Maison des sciences de l'homme, 2003 (généré le 18 septembre 2023). Disponible sur Internet : <http://books.openedition.org/editionsmsmh/55806>. ISBN : 9782735126422. DOI : <https://doi.org/10.4000/books.editionsmsmh.55806>.

Ce document a été généré automatiquement le 18 septembre 2023. Il est issu d'une numérisation par reconnaissance optique de caractères.

© Éditions de la Maison des sciences de l'homme, 2003
Licence OpenEdition Books

RÉSUMÉS

Entre 1987 et 1995, trois nécropoles protohistoriques à incinérations de la région de Castres (Tarn) ont été fouillées dans le cadre d'opérations préventives : Gourjade et Le Martinet à Castres, Le Causse à Labruguière. Considérés comme un ensemble indissociable et inscrit sur la liste des Sites d'intérêt national en 1995, ces vastes complexes funéraires ont livré plus de 1 200 tombes de la fin de l'âge du Bronze et du premier âge du Fer.

Riche de près de 5 300 vases et de quelque 1 300 objets métalliques, le mobilier archéologique a permis d'élaborer une typologie commune et simple, à l'image de celles réalisées pour les nécropoles du bas Languedoc occidental. Les caractères typologiques définis font l'objet d'un examen minutieux accompagné de cartes de distribution systématiques. Conçue de la même façon, dans la continuité de l'analyse spatiale, une étude détaillée de l'architecture funéraire et de l'organisation des dépôts est présentée dans le chapitre suivant. À partir de ces observations, une mise en séquences chronologiques des sépultures est ensuite proposée. Cet exercice a abouti à une sériation probante des ensembles en cinq groupes qui permet de préciser l'évolution de la culture matérielle et des assemblages funéraires des nécropoles du Castrais sur plus de trois siècles, du IX^e à la première moitié du VI^e s. av. n.è, et surtout d'enregistrer les changements significatifs qui interviennent lors de la phase de transition Bronze/Fer. L'étude du développement topographique qui suit met en évidence des schémas logiques d'évolution, concentriques au Causse et à Gourjade, linéaire au Martinet.

Portant sur un échantillon remarquable de plus de 1 200 lots osseux, cas unique en France pour cette période, l'analyse anthropologique permet d'apprécier le recrutement des nécropoles ainsi que l'évolution des dépôts et de leur constitution.

Un chapitre est également consacré aux restes animaux, nombreux et diversifiés, notamment au Causse. L'étude met en valeur une évolution quantitative et qualitative des offrandes carnées au cours du temps et offre ainsi une vision significative de cette pratique. L'approche paléosociologique est ensuite abordée selon un schéma désormais classique où tous les paramètres sont pris en considération. Il en ressort une relative uniformité des dépôts qui semble traduire un certain nivellement social des communautés. Le dernier chapitre traite de l'identité culturelle des nécropoles et de leurs affinités régionales : un large tour d'horizon fondé sur la documentation disponible, de la Provence à l'Aquitaine, conclut à une forte parenté avec les complexes méditerranéens et principalement ceux du bas Languedoc occidental. Ces études et synthèses reposent sur une abondante documentation présentée dans son intégralité dans les volumes 2 et 3 de l'ouvrage.

Between 1987 and 1995, rescue excavations were carried out on three Late Bronze Age / Early Iron Age cremation burial cemeteries in the Castres area of the Tarn region (Gourjade and Le Martinet near Castres, Le Causse at Labruguière). These vast funerary complexes, containing more than 1,200 burials, were considered to form an indivisible whole and as such were listed as sites of national importance in 1995. Study of archaeological finds from the sites, comprised of almost 5,300 vessels and some 1,300 metal objects, has led to developing a simple common typology similar to those defined for cemeteries in the western lower Languedoc region. Typological characteristics are examined in detail and presented in conjunction with distribution maps. A detailed study of funerary architecture and deposit distribution, using the same approach as the spatial analysis, is presented in the following chapter. These observations provide the basis for suggestions concerning the chronological sequencing of the burials. The resulting seriation conclusively demonstrates the presence of five groups, thus shedding light on the evolution of material culture and funerary assemblages in the Castres cemeteries over more

than three centuries (from the 9th to the first half of the 6th c BCE) and indicating that significant changes took place during the Bronze Age / Iron Age transition period. The study of topographical evolution points to logical patterns of development which were concentric at Causse and Goujade and linear at Martinet.

Anthropological analysis, which is based on a remarkable sample comprised of more than 1,200 bone assemblages, unique in France for this period, has provided information on selection within the cemeteries and on changes in deposits and their constituents. A chapter is also given over to animal remains which are both numerous and varied, particularly at Causse. The study demonstrates changes in both the quantity and the quality of meat offerings over time and provides a pertinent view of this practice.

The paleosociological analysis which follows adopts a classical approach in which all parameters are taken into consideration. The results indicate that deposits are relatively uniform and point to a degree of social levelling within the communities.

The final chapter considers the cemeteries cultural identity and their regional connections. Study of available documentation over a wide area, extending from Provence to Aquitaine, demonstrates strong links with Mediterranean groups, primarily those from the western lower Languedoc area.

The studies and syntheses are based upon abundant documentary evidence which is presented in its entirety in the second and third volumes.

JEAN-PIERRE GIRAUD (DIR.)

Conservateur du patrimoine (MCC), directeur scientifique de l'Inrap

FABRICE PONS (DIR.)

Ingénieur chargé de recherche, Inrap, chercheur associé, UMR 154 Montpellier - Lattes

THIERRY JANIN (DIR.)

Chargé de recherche, CNRS, UMR 154, Montpellier-Lattes

SOMMAIRE

Volume 1 - Études et synthèses

Auteurs et collaborateurs

Préface

Avant-propos

Chapitre 1 - Présentation de la recherche

Jean-Pierre Giraud et Fabrice Pons

- 1.1 Groupe de recherche et choix de publication
- 1.2 Les fouilles des trois nécropoles
- 1.3 Méthodologie de terrain

Chapitre 2 - Environnement et taphonomie des nécropoles

Jean-Michel Carozza, Jean-Pierre Giraud et Fabrice Pons

- 2.1 Approche géographique et géomorphologique
- 2.2 État de conservation et limites des nécropoles

Chapitre 3 - Étude générale du mobilier

Fabrice Pons, Jean-Michel Carozza, Anne Lagarrigue, Thierry Janin et Vianney Forest

- 3.1 Introduction
- 3.2 La céramique
- 3.3 Le mobilier métallique
- 3.4 Les objets divers
- 3.5 Les coquillages

Chapitre 4 - Architecture funéraire et organisation des dépôts

Fabrice Pons et Jean-Pierre Giraud

- 4.1 Les tombes à incinération
- 4.2 Les inhumations

Chapitre 5 - Chronologie et développement des nécropoles

Giraud Jean-Pierre, Janin Thierry et Pons Fabrice

- 5.1 Sériation et périodisation des sépultures
- 5.2 Développement topographique des nécropoles
- 5.3 La chronologie des ensembles funéraires

Chapitre 6 - Étude anthropologique

Roger Jacques, Duday Henri, Pons Fabrice et Janin Thierry

- 6.1 Les incinérations
- 6.2 Les inhumations
- Conclusion

Chapitre 7 - La faune

Gardeisen Armelle

- 7.1 Présentation
- 7.2 Nécropole du Causse
- 7.3 Nécropole de Gourjade
- 7.4 Nécropole du Martinet
- 7.5 Conclusion : l'animal dans les pratiques funéraires protohistoriques

Chapitre 8 - Paléosociologie des ensembles funéraires

Giraud Jean-Pierre, Janin Thierry et Pons Fabrice

8.1 Mise en évidence des tombes masculines et féminines

8.2 Rapports sociaux : des riches et des pauvres

Chapitre 9 - Les nécropoles de Castres : identité culturelle et affinités régionales

Giraud Jean-Pierre, Janin Thierry et Pons Fabrice

9.1 De la fin de l'âge du Bronze à la fin du premier âge du Fer' identité culturelle des nécropoles du Castrais

9.2 Du monde des morts au monde des vivants : structuration sociale des communautés du Castrais

Conclusion générale

Giraud Jean-Pierre, Janin Thierry et Pons Fabrice

Bibliographie**Résumé****Abstract****Resumen****Zusammenfassung**

Volume 2 - Catalogue des ensembles funéraires**Auteurs et collaborateurs****Principes généraux****Chapitre 1 - Les ensembles funéraires de la nécropole du Causse (T1 à 400)**

Pons Fabrice

Chapitre 1 - Les ensembles funéraires de la nécropole du Causse (T451 à 751 et plans de situation)

Pons Fabrice

Chapitre 2 - Les ensembles funéraires de la nécropole de Gourjade

Jean-Pierre Giraud et Fabrice Pons

Chapitre 3 - Les ensembles funéraires de la nécropole du Martinet

Fabrice Pons

Volume 3 - Planches de mobilier**Planches du Mobilier de la nécropole du Causse [Planches 1 à 102]**

Jean-Pierre Giraud, Fabrice Pons et Thierry Janin

Planches du Mobilier de la nécropole du Gourjade [planches 103 à 180]

Jean-Pierre Giraud, Fabrice Pons et Thierry Janin

Planches du Mobilier de la nécropole du Martinet [Planches 181 à 218]

Jean-Pierre Giraud, Fabrice Pons et Thierry Janin

Volume 1 - Études et synthèses

Auteurs et collaborateurs

- 1 **Jean-Michel Carozza [J.-M.C]**
Maître de conférences, université de Strasbourg, département de géographie, CEREG,
UMR 7007 CNRS, ULP, ENGEEES
- 2 **Henri Duday [H.D.]**
Directeur de recherche, CNRS, UMR 5809, université de Bordeaux I, laboratoire
d'anthropologie
- 3 **Vianney Forest [V.F.]**
Chargé d'opération et de recherche, Inrap, Chercheur associé, UMR 154, Montpellier-
Lattes
- 4 **Armelle Gardeisen [A.G.]**
Ingénieur de recherche, CNRS, UMR 154, Montpellier-Lattes
- 5 **Jean-Pierre Giraud [J.-P.G.]**
Conservateur du patrimoine (MCC) Directeur scientifique de l'Inrap
- 6 **Thierry Janin [T.J.]**
Chargé de recherche, CNRS, UMR 154, Montpellier-Lattes
- 7 **Anne Lagarrigue [A.L.]**
8 Assistante d'étude et d'opération, Inrap
9 Chercheur associé, UMR 154, MontpellierLattes
- 10 **Fabrice Pons [F.P.]**
11 Ingénieur chargé de recherche, Inrap
12 Chercheur associé, UMR 154, MontpellierLattes
- 13 **Jacques Roger [J.R.]**
14 Chargé d'opération et de recherche, Inrap
15 Chercheur associé, UMR 154, MontpellierLattes

Préface

- 1 Cela pourrait commencer comme un inventaire à la Prévert: 3 sites, 1 200 incinérations, 5 291 vases, 1 278 objets métalliques, 259 objets divers (perles, fusaïoles), des milliers d'heures de travail de terrain et d'études, une équipe de 9 collaborateurs dirigée par Jean-Pierre Giraud, Fabrice Pons, Thierry Janin, et s'achever par cette expression célèbre des commissaires priseurs: « qui dit mieux »! Assurément, cette entreprise de publication des nécropoles à incinération du Castrais apparaîtra pour un certain temps encore comme une gageure. Mais aussi, quelle satisfaction de la voir conduite à son terme!
- 2 Cet enjeu scientifique n'était pas évident à relever et il faut saluer d'emblée la force et la qualité de l'équipe qui l'a fait aboutir. En effet, rappelons brièvement le point de départ : trois sites différents, certes Sut des communes voisines, mais fouillés sur plusieurs années (1979 à 1995) avec des responsables Jean-Pierre Giraud, Frédéric Vidaillet, Fabrice Pons) et des équipes distinctes, des protocoles qui sans être opposés n'étaient pas identiques, une masse considérable de données inégalement travaillées et au départ, peu ou pas de moyens. Face à cette situation initiale, le Conseil national de la recherche archéologique (CNRA) a proposé de reconnaître cette publication comme un projet d'importance nationale et grâce à cette expertise, il a été possible de mobiliser des moyens financiers significatifs, du ministère de la culture mais aussi des collectivités territoriales, qui ont permis de stabiliser une équipe autour de Fabrice Pons et Jean-Pierre Giraud, responsables de ce projet collectif de recherche (PCR), et composée de Jean -Michel Carozza, Henri Duday, Vianney Forest, Armelle Gardeisen, Thierry Janin, Anne Lagarrigue et Jacques Roger. Les avis de cadrage du CNRA, les réunions de travail à Toulouse au service régional de l'archéologie et le soutien résolu des personnels et responsables de ce service (Michel Vidal, Michel Vaginay, Michel Barrère, Jacques Jaubert) ont permis un déroulement, dans les meilleures conditions, des programmes annuels de travail, mis en œuvre à partir de 1996.
- 3 Il est sûr qu'une telle masse de sépultures ne connaît d'équivalent en France qu'à Mailhac, célèbre site éponyme du Languedoc et illustration pertinente aussi du décalage qui a subsisté pendant des décennies entre les découvertes spectaculaires de terrain réalisées par Odette et Jean Taffanel et leurs publications monographiques. Avec la mise en œuvre des programmes de publication sur Mailhac, il ne semblait pas

crédible de laisser ces remarquables ensembles funéraires castrais dans une semi-déshérence scientifique. Ce PCR conduit avec pragmatisme et rigueur atteste de l'efficacité des programmations scientifiques dès l'instant que se trouvent mis en synergie une équipe, des moyens et un accompagnement administratif et scientifique attentif. Cette opération peut avoir valeur d'exemple en ces périodes de montage de projets multi-institutionnels dans le champ de l'archéologie préventive. Les collègues du ministère de la culture, de l'Inrap, du CNRS ont su créer avec confiance cette dynamique porteuse du succès.

- 4 La publication développe tous les thèmes de recherche attendus dans un tel contexte : historique et méthodologies des fouilles, typochronologie des mobiliers, archéo-anthropologie systématique des dépôts cinéraires, analyses spatiales, comparaisons régionales et européennes, réalisation d'un important catalogue. Certains auteurs de ces différentes parties sont des spécialistes confirmés, mais d'autres conduisent là des premiers travaux prometteurs. La programmation scientifique reste un exercice difficile mais essentiel. Elle repose sur une expertise conjointe au plan régional et national ; la Cira Sud-Ouest comme le CNRA ont su promouvoir un dossier complexe mais d'importance européenne. Ces instances ont aussi fait confiance à une équipe qui a acquis et montré toute son efficacité au fur et à mesure du déroulement du programme. Ces collègues ont su aussi argumenter et défendre leurs points de vue aussi bien dans l'architecture du travail que dans le parti de présentation d'un inventaire exhaustif et d'une publication *in extenso* d'un catalogue d'une richesse documentaire inégalée pour trois sites de cette période et dans cette région.
- 5 Avec cette monographie pluridisciplinaire d'un volume rarement égalé, l'archéologie protohistorique française affiche une juste ambition d'excellence ; assurément, cette publication fera date et elle attestera s'il en était encore besoin de l'importance des résultats issus des fouilles archéologiques préventives. Elle porte aussi témoignage de l'efficacité des entreprises collectives conduites par les différentes institutions chargées de la recherche archéologique en France.
- 6 Patrice ARCELIN, Patrice BRUN, Claude MORDANT, Daniel MORDANT, Jean-François PININGRE
Membres du Conseil national de la recherche archéologique.

Avant-propos

- 1 Entreprenre un avant-propos à la suite d'une préface de mes collègues du CNRA s'avère un exercice difficile mais non sans intérêt face à des problématiques dont la communauté scientifique nationale attendait les résultats.
- 2 Le processus de mise en œuvre de ces trois opérations a été en effet très différent, sauvetage programmé pour la nécropole de Gourjade sans moyens suffisants en fonctionnement et en personnels, sauvetage préventif limité dans le temps pour celle du Martinet en raison de négociations difficiles avec l'aménageur, enfin diagnostic et fouille préventive sur la vaste nécropole du Causse à Labruguière avec, cette fois, des moyens appropriés aux enjeux.
- 3 Ainsi chaque intervention s'est révélée parfaitement maîtrisée sur le terrain, tout en devant s'adapter, au fil des années, à l'évolution des modes de recherche et à celle de la gestion de notre patrimoine archéologique. Cela a nécessité une certaine harmonisation au niveau de l'apport documentaire entre ces trois nécropoles. Il n'en demeure pas moins que l'étude de chacune d'elles a servi de base référentielle pour la suivante ce qui, pour un même espace géographique et une chronologie sensiblement identique, s'est révélé exceptionnel et riche d'enseignement pour affiner la compréhension et l'interprétation des modes funéraires.
- 4 Écrire que la publication de ces nécropoles, datées entre le Bronze final 3b et la fin du premier âge du Fer, va enfin privilégier un aspect méconnu de la recherche protohistorique dans le Sud-Ouest de la France devient une évidence par sa réussite. Cette synthèse, qui apparaît comme une première après celle de Mailhac, a pu être livrée à la sagacité des chercheurs grâce à la mise en œuvre en 1996 d'un PCR et doit tout à ses responsables, F. Pons, J. -P. Giraud et Th. Janin et à leurs collaborateurs. À ce stade de l'étude on peut suggérer que, rien n'étant jamais définitif, cette recherche de niveau européen servira de justification pour développer autour du pôle castrais une réflexion sur les autres nécropoles protohistoriques tarnaises particulièrement nombreuses. Au moment où le devenir de l'archéologie préventive suscite bien des inquiétudes, nous avons ici l'exemple même d'opérations de fouilles qui justifient pleinement, surtout pour celle du Causse, l'engagement financier des aménageurs pour les opérations de terrain et celui de l'État pour les publications. L'investissement scientifique et le soutien à ce dossier tant du SRA de Midi-Pyrénées que de la CIRA du Sud-Ouest et du CNRA ont été à la mesure de l'importance de cette monographie. En

tant qu'ancien conservateur régional de cette région, je ne peux que me réjouir de cet aboutissement scientifique qui suscitera sans nul doute de nouvelles interrogations et problématiques de la part des spécialistes du sujet. Michel VIDAL Chargé de mission pour l'archéologie DRAC Midi-Pyrénées Conservateur régional de l'archéologie de 1991 à 1998

Chapitre 1 - Présentation de la recherche

Jean-Pierre Giraud et Fabrice Pons

1.1 Groupe de recherche et choix de publication

- 1 Entre 1979 et 1995, trois importantes nécropoles à incinérations, dont la chronologie s'étend de la fin de l'âge du Bronze final à la fin du premier âge du Fer, ont été découvertes dans un rayon de 6 km autour de la ville de Castres (Tarn) (**fig. 1 et 2**). Fouillées dans le cadre d'opérations préventives, elles ont permis de réunir une documentation considérable, avec plus de 1 200 tombes fouillées, près de 5 300 vases et quelque 1 300 objets métalliques. Cet ensemble peut être comparé aux plus grandes nécropoles languedociennes telles celles de Mailhac ou d'Agde¹.

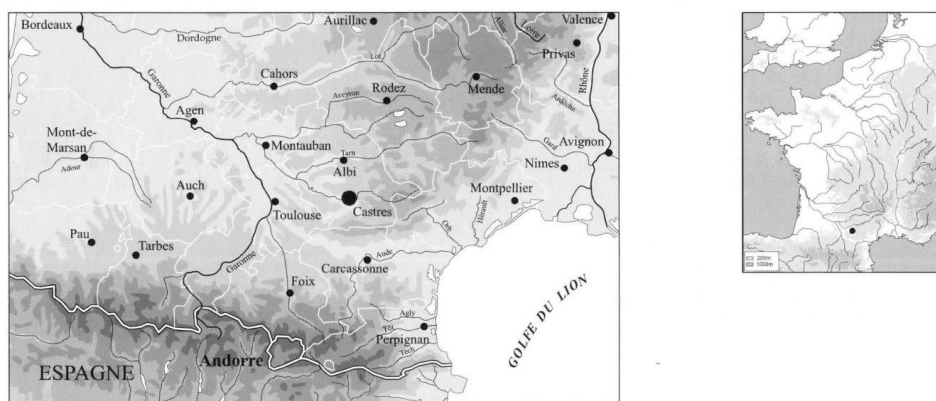


Fig. 1 - Localisation géographique de la région de Castres.

CNRS

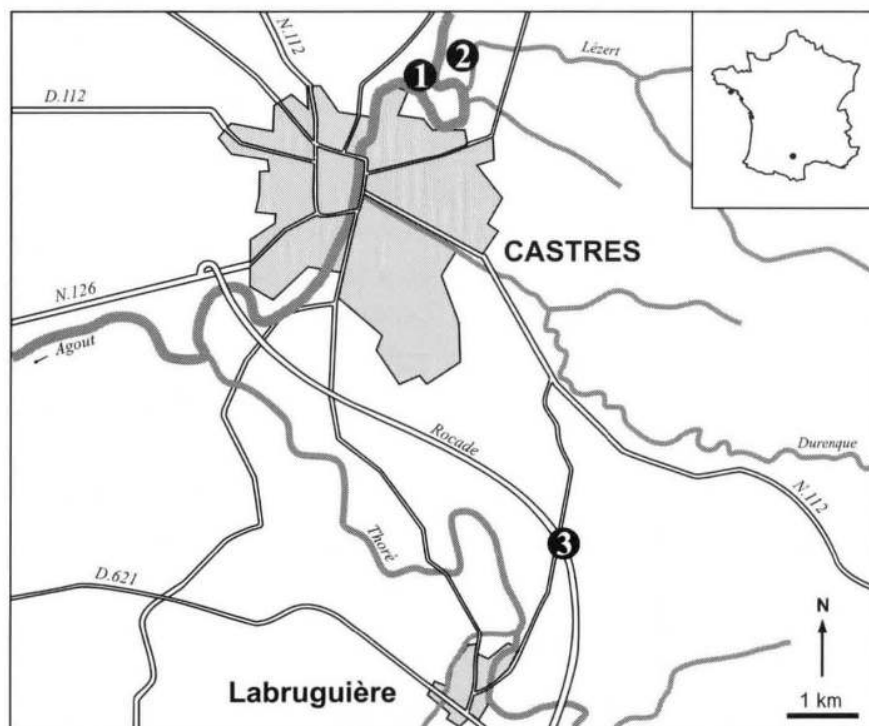


Fig. 2 - Plan de situation des nécropoles.

F. Pons/Inrap

- 2 De nombreuses similitudes sont apparues entre ces trois ensembles en grande partie contemporains tant en ce qui concerne les structures funéraires que le mobilier qu'ils ont livré. Les trois responsables de chantier, Jean-Pierre Giraud, Fabrice Pons et Frédéric Vidaillet ont participé, à des degrés divers, à la mise en place des opérations, à la fouille et à l'exploitation des données provenant des trois nécropoles. Cette association a assuré une cohérence certaine dans la nature et la qualité des données recueillies.
- 3 Les équipes qui ont réalisé les opérations archéologiques sur ces sites ont ainsi utilisé une méthodologie mise au point lors de la fouille de la première des nécropoles et adaptée à chacune des opérations successives en fonction des particularités des différents sites. C'est cette méthodologie commune ainsi que les nombreuses similitudes entre les trois sites qui nous ont décidés J.-P. Giraud et F. Pons) à entreprendre leur publication en les considérant comme un ensemble indissociable, prolongeant le groupe de recherche informel qui s'était constitué tout au long des fouilles des trois nécropoles. L'objectif était que cette publication soit plus qu'une juxtaposition des informations provenant de chacune d'elles : au-delà de la présentation de façon individualisée des données provenant de chacune des nécropoles (description de chaque tombe et du mobilier qui y est associé), c'est aussi une approche synthétique des données qui en sont issues présentées de façon « transversale ». Ce projet a permis de définir un langage de description –à la fois des structures et des mobiliers– unique et homogène pour faciliter les comparaisons entre les différentes nécropoles. Il a été conçu de manière à être le plus proche possible des vocabulaires descriptifs et des typologies adoptés pour les nécropoles languedociennes, en tenant

compte toutefois des différences régionales, afin de mieux confronter les données provenant de ces différentes « provinces ».

- 4 Dans cette optique, l'équipe à l'origine du projet a été renforcée par l'association de Thierry Janin (UMR 154, Montpellier-Lattes), chercheur travaillant sur le même type de nécropoles protohistoriques et partageant une réflexion méthodologique commune, notamment par son travail au sein d'un projet collectif de recherche sur les « rites et pratiques funéraires protohistoriques dans le Midi de la France » initié par André Nickels. Ont également été associés à ce projet des chercheurs qui avaient déjà participé directement à l'étude d'une ou plusieurs des nécropoles : Jean-Michel Carozza (étude géomorphologique du Causse), Henri Duday (étude anthropologique de Gourjade), Vianney Forest (étude de la faune du Causse), Armelle Gardeisen (étude de la faune du Causse), Anne Lagarrigue (étude de la céramique du Causse), Jacques Roger (étude anthropologique du Causse), Christian Servelle (étude des matériaux de Gourjade).

1.2 Les fouilles des trois nécropoles

- 5 La nécropole de Gourjade à Castres a été découverte en 1979 à l'occasion d'une intervention de sauvetage à proximité d'une *villa* gallo-romaine installée sur la rive droite de l'Agout, en bordure de la terrasse qui domine la rivière de 5 à 6 m. Trois tombes furent successivement fouillées par Jean- Marc Séguier et l'équipe du Centre d'études et de recherches archéologiques du Castrais (CERAC), la première lors de l'implantation d'une canalisation d'eau, en 1979, les deux suivantes en 1983 et 1984, grâce à des fouilles de contrôle effectuées à la suite d'une prospection électrique qui avait permis de repérer des éléments de la *pars rustica* de la *villa*. Ces tombes furent alors attribuées au Bronze final IIIb. La nécropole est située au nord de l'agglomération, dans le parc du domaine de Gourjade. Dès que fut connu, en décembre 1986, le projet d'aménagement du domaine de Gourjade acheté par la ville de Castres pour y installer un camping, une série de sondages et de tranchées exploratoires fut effectuée sous la direction de Chantal Cambon, archéologue du CERAC. Deux nouvelles tombes furent mises au jour.
- 6 À la suite de ces découvertes, Jean Clottes, alors directeur des Antiquités préhistoriques de la région Midi- Pyrénées, décida de charger l'un d'entre nous² de la fouille de sauvetage urgent. C'est ainsi que du 20 décembre 1986 au 29 juin 1987, en six mois de fouilles continues, près de 8 000 m² ont été fouillés à l'occasion de l'implantation de l'infrastructure du camping et de sa voie d'accès. Ces travaux, menés par une équipe de la direction des Antiquités préhistoriques avec l'aide de la ville de Castres et la participation d'archéologues amateurs tarnais, de membres du CERAC et d'élèves du collège de la Borde- Basse à Castres (dans le cadre d'un Projet d'action éducative piloté par B. Viala), ont permis la mise au jour de 239 tombes à incinération s'échelonnant de la fin de l'âge du Bronze au milieu du premier âge du Fer. Durant les vacances de Pâques, un chantier organisé a regroupé quinze à vingt fouilleurs pendant trois semaines.
- 7 En 1987, le ministère de la Culture et la ville de Castres ont financé, chacun, trois mois de vacances pour un archéologue³. Le ministère de la Culture a assumé les frais de fonctionnement ; la ville de Castres, maître d'œuvre des travaux d'aménagement, a mis à notre disposition les moyens mécaniques nécessaires au décapage de la terre arable.

Le CERAC a accueilli l'équipe de fouille dans son local, où fut stocké le mobilier archéologique recueilli.

- 8 En 1988, nous avons effectué, en raison d'une deuxième tranche de travaux d'aménagement du domaine de Gourjade, deux nouveaux mois de fouilles avec une équipe composée de cinq contractuels et deux membres de la direction des Antiquités⁴, ainsi que de fouilleurs bénévoles et d'élèves du collège de la Borde-Basse. Cette nouvelle opération de fouilles a été rendue possible grâce à la signature d'une convention entre la ville de Castres, maître d'œuvre des travaux, le département du Tarn et le ministère de la Culture. Elle a permis la réalisation des travaux de terrain et de laboratoire (restauration et dessin d'une partie du mobilier céramique et de la totalité du mobilier métallique mis au jour, fouille anthropologique d'une partie des urnes funéraires découvertes en 1987). Les travaux ont porté sur plusieurs nouveaux secteurs de la nécropole de Gourjade :
 - les emplacements d'une série d'arbres qui devaient être plantés dans un parking bordant la voie d'accès au camping explorée en 1987 (soit une série de 29 carrés de 6 x 6 m) ;
 - une série de grandes tranchées d'exploration d'environ 3 m de large dans la parcelle, jouxtant au sud le camping et le parking, devant recevoir des aires de jeux, afin de délimiter l'extension de la nécropole et de guider les choix des aménageurs ;
 - dans un secteur proche de la ferme de Gourjade, afin de permettre, à l'entrée du parc-promenade, l'implantation d'une nouvelle voie et d'aménagements liés à celle-ci et, à l'extrémité du parking, l'implantation de l'accès au golf.
- 9 Plus de 5 000 m² ont ainsi été fouillés, portant la superficie totale explorée à plus de 13 500 m². Les fouilles de 1988 ont mis au jour 135 nouvelles tombes.
- 10 Enfin, en 1990, une dernière campagne de fouille a été entreprise, grâce à une nouvelle convention, à proximité immédiate de la ferme de Gourjade à l'occasion de la réalisation d'une place et d'un bassin⁵. Au total, les différentes opérations ont livré plus de 400 tombes.
- 11 Ces différentes opérations ont permis d'assurer la fouille systématique et exhaustive de toute la zone où la nécropole de Gourjade était menacée par les aménagements : toutes les tombes concernées ont pu être fouillées avec tout le soin nécessaire.
- 12 La seconde nécropole, celle du Martinet, est établie sur la rive gauche de l'Agout à 500 m en amont de celle de Gourjade. Elle a été découverte par des membres du CERAC qui avaient ramassé des tessons appartenant à l'âge du Fer, à la suite de sondages géotechniques réalisés par la SORES préalablement à la construction de l'IUT de Castres. À la suite de cette découverte, le service régional de l'Archéologie a prescrit une série de sondages d'évaluation qui ont été réalisés par Alain Rayssiguier. Ils ont consisté en huit tranchées linéaires d'environ 100 m de long, espacées de 20 m, réalisées à la pelle mécanique munie d'un godet lisse. L'objectif était de préciser la nature du gisement, son état de conservation et son extension dans les limites du projet d'aménagement. L'essentiel des structures mises au jour appartenait à une nécropole à incinération. Des vestiges médiévaux très diffus et mal conservés ont aussi été mis en évidence. Au cours de l'opération d'archéologie préventive dirigée par Frédéric Vidaillet (Afan) de février à mars 1993, près de 5 400 m² ont été décapés sur les 12 000 m² concernés par le bâtiment de l'IUT et sa voie d'accès⁶. Les limites de ce décapage sont au nord et au sud celles de l'aménagement ; à l'est et à l'ouest, il a été

arrêté une dizaine de mètres au-delà des dernières tombes afin d'assurer une marge de sécurité.

- 13 Le décapage n'ayant pas permis la mise en évidence de structure d'entourage de tombe analogue à celles découvertes à Gourjade, la fouille a été limitée au dégagement des diverses structures funéraires repérées par leurs éléments de couverture ou leur mobilier. Au total, 175 tombes ont pu être étudiées.
- 14 Enfin, la nécropole du Causse à Labruguière (Tam) a été découverte durant l'été 1994 à l'occasion d'une étude d'impact menée par Sébastien Lacombe (Man) préalablement à la construction de la rocade sud de Castres. La méthode d'investigation employée est celle de sondages systématiques, habituelle sur ce type d'aménagement routier. Le site est implanté à la bordure occidentale d'un petit plateau calcaire, le Causse de Labruguière, à 2 km au nord-est du bourg et à environ 7 km au sud-est des nécropoles de Gourjade et du Martinet.
- 15 Les premiers sondages entrepris sur l'emprise du tracé, qui dans ce secteur s'élargit considérablement du fait de la présence d'un double échangeur, ont permis de repérer l'étendue de la nécropole (environ 2 ha dans la zone des travaux). Ils étaient cependant insuffisants pour une bonne évaluation de la densité des tombes. Aussi grâce à des « fenêtres » plus vastes, multipliant par trois la surface sondée, une reconnaissance du potentiel archéologique a pu être obtenue sur 35 % de l'emprise. L'estimation du nombre des tombes menacées s'élevait à 700. Face à l'ampleur de ces découvertes et à leur intérêt scientifique, le SRA de Midi-Pyrénées a suggéré le déplacement de l'ouvrage routier. Cette solution n'a pu être retenue par le maître d'ouvrage en raison de nombreuses contraintes d'aménagement. Aussi une opération préventive, qui a fait l'objet d'une convention entre le ministère de l'Équipement (DDE du Tarn), le ministère de la Culture (SRA de Midi-Pyrénées) et l'Afan (Grand Sud-Ouest), a eu lieu sur le terrain de février à avril 1995. Elle a été menée à terme sous la direction de Fabrice Pons par une équipe d'une quarantaine d'archéologues contractuels⁷. Des sondages exploratoires ont également été effectués dans une parcelle à l'est de l'emprise qui devait recevoir une aire de stockage de matériaux, afin de délimiter l'extension du site. La découverte d'une quarantaine de tombes supplémentaires a entraîné le déplacement du projet. La surface de la nécropole peut être estimée à plus de 5 ha. Le gisement ayant fait l'objet d'importants terrassements lors de la construction d'une piste d'aviation, dans les années 1930, la conservation des vestiges mis au jour est très inégale d'un secteur à l'autre, mais leur nombre et la qualité des données n'en restent pas moins considérables. En effet, à l'issue de la campagne de fouille ce sont environ 800 structures qui ont été exhumées dont 630 tombes à incinération au minimum et 9 inhumations.

1.3 Méthodologie de terrain

- 16 Les méthodes élaborées lors de la fouille de la nécropole de Gourjade (décapages mécaniques des zones à fouiller, fouille individuelle des tombes, prélèvement en bloc des vases constituant les dépôts funéraires en vue d'une fouille ultérieure en laboratoire) ont été appliquées sur les deux autres nécropoles lorsque les conditions de gisement le permettaient.
- 17 À Gourjade et au Martinet un carroyage général fut installé, orienté en fonction du parcellaire existant et du plan d'aménagement. L'étendue et le modelé du site du

Causse ne permettant pas l'installation d'un carroyage fixe, les plans ont été positionnés sur des axes implantés au gré des structures fouillées et relevées à partir de stations repérées en coordonnées Lambert III.

- 18 Sur l'ensemble des secteurs de fouilles, la terre arable remaniée par les labours a été décapée à la pelle mécanique sur une trentaine de centimètres de profondeur. La surface ainsi découverte a été ensuite systématiquement nettoyée à la truelle. Cette opération a fait apparaître un certain nombre de structures : la plupart liées aux tombes, d'autres appartenant à une occupation antérieure du site attribuée au Néolithique au sens large, à Gourjade et au Causse, à l'occupation gallo-romaine postérieure à Gourjade et au Moyen Âge au Martinet. Chaque structure et chaque tombe ont été identifiées au sol au fur et à mesure de leur découverte par une numérotation d'inventaire en continu, doublée pour les nécropoles de Gourjade et du Martinet par une référence au carroyage général du site. Elles ont fait l'objet d'une fouille minutieuse accompagnée de relevés en plan, et parfois en coupe, au 1/10, voire au 1/5 pour un besoin de précision supplémentaire, complétés de photographies systématiques en noir et blanc et en couleurs. Les nécropoles de Gourjade et du Martinet ainsi que certains secteurs de celle du Causse ont fait l'objet d'un relevé d'ensemble au 1/50. Une fiche d'enregistrement a été remplie pour chacune des structures, comprenant l'inventaire de chaque élément mobilier, et assurant son suivi de la découverte au traitement définitif.
- 19 Les vases n'ont pas été vidés mais prélevés en bloc remplis de terre au Martinet comme à Gourjade. En effet, s'ils ont en général gardé leur forme initiale, malgré une importante fragmentation et des déformations dues au poids des sédiments, seul leur remplissage assurait leur cohésion. Au Causse, les conditions de gisements ne se prêtaient pas au prélèvement en motte des vases car le sédiment de remplissage des tombes n'avait qu'une très faible compacité. Le substrat rocheux rendait par ailleurs ce prélèvement difficile. Aussi, ce mobilier a été dans la plupart des cas démonté sur place et prélevé par pans en essayant de préserver au maximum les connexions.
- 20 Sur les trois sites, les objets métalliques furent, dans la mesure du possible, prélevés en motte, entourés d'une gangue de terre, afin de leur assurer une meilleure conservation : ils ont ainsi été fouillés en laboratoire par une équipe de restauration⁸. En effet, chacun des chantiers a bénéficié du concours de restaurateurs afin de prélever et de conserver dans les meilleures conditions le mobilier métallique et céramique mis au jour. C'est ainsi que la quasi-totalité des objets métalliques a reçu un traitement (nettoyage, stabilisation, etc.). Ces équipes de restaurateurs ont procédé au remontage des céramiques afin d'obtenir rapidement une documentation exploitable⁹. Le parti de repousser à une phase ultérieure la fouille anthropologique des urnes a été adopté sur les gisements de Gourjade et du Martinet. Une partie des vases cinéraires ont fait l'objet d'une fouille anthropologique précise, dont les processus sont exposés plus loin (cf. chap. § 6.1), afin d'observer en détail leur contenu et leur mode de remplissage. Ces études anthropologiques ont bénéficié des réflexions et recherches menées, autour de Henri Duday, dans le cadre du projet collectif sur les nécropoles à incinération du sud de la France et des stages de formation à la fouille et à l'étude des incinérations organisés par Henri Duday, Germaine Depierre, Jean-Pierre Giraud, Thierry Janin et Martine Schwaller. Au Causse, la méthode a été adaptée en fonction des spécificités propres du gisement où les difficultés de prélèvement ont imposé un traitement différent. Selon l'état du vase cinéraire, différentes techniques ont été employées:

fouille par passes horizontales successives dans le cas d'un ossuaire complet, extraction en bloc pour les ossuaires arasés, écrasés ou bouleversés. Un anthropologue spécialisé dans l'étude des incinérations a suivi en permanence l'opération de fouille et a procédé au dépouillement de ces données. Enfin, sur chaque site, une partie des éléments de couvertures et des éléments appartenant aux structures d'entourage des tombes a été prélevée afin de permettre une étude pétrographique (nature et origine des roches utilisées).

NOTES

1. L'abondance, l'originalité et la quantité des données recueillies sur ces trois nécropoles protohistoriques à incinérations ainsi que la démarche collective d'étude ont justifié l'inscription de ces gisements dans la liste des « sites d'intérêt national » (arrêté ministériel du 21 mars 1995).
2. La fouille a été dirigée par Jean- Pierre Giraud, secondé sur le terrain par Fabrice Pons, avec la participation en 1987 de Mondher Chebbi, Jean Clottes, François Rouzaud, Christian Servelle, Michel Allard
3. Nous tenons à remercier la municipalité de Castres qui a accompagné avec compréhension l'exécution des fouilles et a su adapter et planifier ses projets d'aménagements en fonction des nécessités de la protection du patrimoine.
4. Ont participé à cette opération sous la direction de Jean-Pierre Giraud : Jean-Philippe Bouvet, Mondher Chebbi, Pascal Foucher, Gilles Peyre, Fabrice Pons et Jean-Marc Segulier.
5. Ont participé à cette opération sous la direction de Jean- Pierre Giraud : Jean Catalo, Gilles Peyre et Fabrice Pons.
6. Ont participé aux travaux de terrain sous la direction de Frédéric Vidaillet : Robert Abila, Catherine Boccacino, Charles Cambe, Pascale Chauvac, Stéphane Colin, Loïc Destrade, Michelle Ferrière, Anne-France Le Boedec, Fabrice Leroy, Aurélie Mauget, Daniel Montiel, Fabrice Pons, Stéphane Pons, Alain Rayssiguier, Christophe Requi.
7. Ont participé aux travaux de terrain sous la direction de Fabrice Pons : Bernard Garotin, Frédéric Vidaillet (responsables de secteur), Pierre Marty, Valérie Serdon, Christine Fouilloux (traitement du mobilier), Anne Lagarrigue (dessin du mobilier), Jacques Roger (anthropologie), Dominique Allios (traitement informatique), Olivier Dayrens, Stéphane Pons (photographie), Sylvie Bach, Pierre Baty, Guillaume Bernoux, Sandrine Boudartchouk, Sylvie Boulet, Stéphane Brossier, Albane Burens, Charles Cambe, Jean-Philippe Chaumeil, Patrick Coujou, Serge Dalle, Axel Daussy, Pascal Dufour, Olivier Foltran, Nicole Gangloff, Vincent Geneviève, Alain Gervais, Florence Granier, Laure Gros, Jean-Luc Guinot, Frédéric Joly, Jean-Luc Laval, Christine Le Noheh, Pascale Marlière, Frédéric Messenger, Henri Mollet, Laurent Neysensas, Pascal Noulain, Gilles Rabichon, Alain Rayssiguier, Karine Robin, Thierry Salgues, Sami Touati, Brigitte Véquaud (techniciens), Jean-Pierre Bernadou, Catherine Boccacino, Marie Bury, Fabien Callède, Pierre-Georges Cassan, André Collado, François-de-La-Iglesia-Barriga, Vincent Mourre, Henri Prat, Jean-Louis Rataboul, Jean-François Salinier (bénévoles). Ont participé aux travaux d'étude sous la direction de Fabrice Pons : Jean-Michel Carozza (géomorphologie), Christine Fouilloux, Vianney Forest (étude de la faune), Bernard Garotin, Armelle Gardeisen (étude de la faune), Florence Granier, Anne Lagarrigue, Pascale Marlière, Pierre Marty, Stéphane Pons, Jacques Roger, Frédéric Vidaillet.

8. Françoise Chavigner (laboratoire de l'Association pour le développement de la Préhistoire en Midi-Pyrénées ADPMP) a mis au point ces techniques de prélèvement sur le chantier de Gourjade (Chavigner 1989) et suivi les travaux entrepris sur la nécropole du Martinet par Anne-France Le Boedec. Pierre Marty (Afan) et Monique Drieux (ADPMP-Archéologies) ont assuré ces travaux de conservation sur le mobilier du Causse.

9. À Gourjade : Françoise Chavigner, Virginie Olleviers, Yvonne Giboteau, Isabelle Chavigner, Jean-Baptiste Latour, Fabrice Pons; au Martinet : Anne-France Le Boëdec, Isabelle Boiche; au Causse : Pierre Marty.

Chapitre 2 - Environnement et taphonomie des nécropoles

Jean-Michel Carozza, Jean-Pierre Giraud et Fabrice Pons

2. 1 Approche géographique et géomorphologique

¹ J.-M.C.

2.1.1 La région castraise

² La région castraise constitue une gouttière sédimentaire encadrée par la remontée du socle hercynien de la Montagne Noire sur son flanc sud et les plateaux molassiques tertiaires au nord. Ce dispositif, fortement dissymétrique, oppose le contact faillé entre le socle et la molasse bartonienne au niveau de la Montagne Noire au contact entre le plateau launécois et la plaine de l'Agout, structuré autour d'une cuesta à la morphologie variable. Héritage géomorphologique issu du golfe marin épicontinental éocène, ce couloir topographique occupe, tant du point de vue géographique, géologique que géomorphologique, une position de transition et de contact entre le domaine atlantique et le domaine méditerranéen. Il est aujourd'hui principalement drainé par deux bassins versants qui confluent en aval de Castres, le Thoré et l'Agout. Le Thoré draine le sillon mazamétain suivant une direction est-ouest avant de s'infléchir nord-ouest/sud-est en aval de Mazamet. Il longe alors le Causse de Labruguière, principalement constitué de formations molassiques fluviatiles à lacustres datées du Lutétien supérieur. Ce petit plateau de faible altitude, sur lequel est implantée la nécropole du Causse, est faiblement incliné vers le nord-est, conformément au réseau de drainage local. Ourlé sur sa bordure nord-ouest par d'épaisses formations périglaciaires de type grèzes litées localement sapées par le Thoré, le plateau porte les traces de l'importance de la morphogenèse périglaciaire héritée des derniers épisodes froids du Pléistocène supérieur. L'existence d'un réseau hydrographique partiellement fossile, recoupé lors de la fouille de la nécropole du Causse, en constitue une autre évidence. Le plateau est limité au nord-est par la vallée

de la Durenque. Cette unité, fortement surdimensionnée, large de près de 500 m, est parcourue par un cours d'eau à tendance méandrique. Sa morphologie de surface présente de nombreux chenaux de crue et de paléochenaux qui témoignent de l'importance de la morphogénèse récente et subactuelle dans la morphologie de cette vallée. Son remplissage sédimentaire quaternaire paraît s'achever au cours de la première moitié de l'Holocène et son évolution actuelle est marquée par une tendance à l'incision qui porte à l'affleurement des faciès molassiques gréseux. Ces derniers ont pu être exploités à fin de carrière. La Durenque conflue avec l'Agout au niveau de Castres, 2 km en aval des méandres de Gourjade. Cette unité morphologique constitue l'axe principal du réseau hydrographique de la microrégion. Fortement encaissé dans le socle dans son cours amont jusqu'à Salvages, l'Agout s'étale ensuite au débouché dans le bassin molassique dans une large plaine de pente faible, toujours inférieure à 0,5 %. Très homogène d'un point de vue géomorphologique, un seul niveau alluvial peut y être distingué, sans que son âge puisse être précisé. Son évolution sédimentaire semble ralentie au cours de l'Holocène en raison de l'incision récente de l'Agout dans sa plaine. Ainsi, le principal facteur d'évolution au cours du Pléistocène récent semble avoir été le rejet vers le nord du tracé de l'Agout par l'édification du cône alluvial du ruisseau des Gourgs (Pléistocène supérieur à Holocène ancien). Lors de l'Holocène, l'enfoncement sur place du cours d'eau a ainsi donné naissance à une série de méandres inscrits dans la plaine, à proximité desquels sont implantées les nécropoles de Gourjade et du Martinet.

2.1.2 Évolution géomorphologique du site du Causse et implications archéologiques

- 3 La nécropole du Causse est implantée en rive droite du Thoré, en aval du seuil de Labruguière. Deux géosystèmes composent l'environnement direct du site : la plaine alluviale du Thoré et les différentes unités pédosédimentaires qui lui sont rattachées d'une part, et la retombée méridionale du Causse de Labruguière, sur lequel est implanté le site d'autre part. Loin d'être homogène, ce dernier ensemble se compose d'une mosaïque de milieux, présentant une évolution polyphasée et complexe. En particulier, l'existence de petites dépressions correspondant aux talwegs élémentaires d'un réseau hydrographique aujourd'hui fossile a fait l'objet d'une étude particulière. Localisée au nord de la nécropole, elle a été recoupée lors de l'intervention archéologique. Son étude présente un double intérêt : elle semble limiter l'extension de la nécropole, ce qui pose la question de sa traduction paysagère au cours de la Protohistoire, et l'épaisseur de son remplissage sédimentaire permet la reconstitution de l'évolution pédosédimentaire de l'ensemble du site.

2.1.2.1 Évolution géomorphologique au cours de la seconde moitié de l'Holocène

- 4 La morphologie des dépressions résulte d'une dynamique d'incision qui semble prévaloir durant la première partie de l'Holocène. La présence au fond du talweg d'un important niveau de calcaire comportant des traces de cryoclastie, montre que le dégagement des altérites héritées du dernier épisode froid n'a pas été total, en raison de la faible compétence des écoulements générés par les *impluvia* et du rôle des écoulements karstiques. L'arrêt de l'incision est daté du Néolithique moyen ou final par la présence d'un foyer (St 53), qui scelle l'unité 1 (**fig. 3**). Cette dernière, enrichie en

argile et décalcifiée, correspond à l'horizon inférieur d'un brunisol et atteste d'un épisode de pédogenèse qui affecte l'ensemble des géotopes du causse. L'horizon supérieur a été décapé et constitue l'essentiel de l'unité 2. Enrichi en éléments organiques issus du démantèlement de la couverture pédologique qui recouvre les bords de la dépression, il résulte d'une mise en place par des mécanismes de type colluviaux. La présence d'éléments grossiers et un enrichissement en carbonates au sommet de la séquence (unité 3), montre que le substratum entièrement dénudé nourrit alors l'essentiel des apports. La petite taille des particules, ainsi que la faiblesse de la pente suggèrent une mobilisation de ces éléments par ruissellement diffus et impact des eaux météoritiques sous faible couverture végétale. Des fragments roulés de céramique attribués au Bronze final IIIb ont été identifiés dans le remplissage. L'épisode d'érosion est donc contemporain ou légèrement postérieur. Par ailleurs, c'est sur cette unité que sont implantées les tombes à encadrement localisées dans la partie ouest de la nécropole, datées du milieu du premier âge du Fer. Cette séquence est scellée par un paléosol (unité 4) qui renferme quelques fragments de *tegulae* et peut correspondre à un niveau de mise en culture attribué à la période romaine *sensu largo*. Cette hypothèse est confortée par l'analyse texturale de ce niveau ainsi que par la présence d'une accumulation de blocs correspondant à une semelle de labour. Ce paléosol est recouvert par un niveau argilo-limoneux renfermant de nombreux éléments clastiques qui suggèrent la poursuite de l'érosion du substratum sur les bordures de la dépression par des processus colluviaux actifs, peut-être d'origine agricole. Aucun repère stratigraphique ne permet de proposer une attribution chronologique à cet épisode.

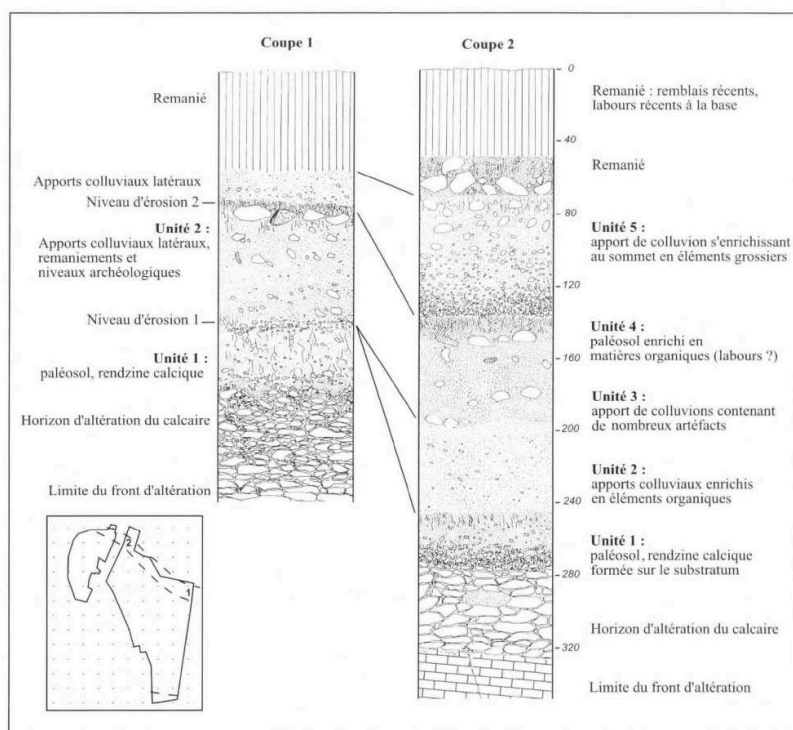


FIG. 3 – Coupes de la dépression bordière du Causse.

J-M. Carozza/Univ.

2.1.2.2 Interprétation et implications archéologiques

- 5 L'analyse des séquences sédimentaires montre le caractère polygénique des formations du remplissage du talweg qui succède à l'incision tardiglaciaire et de la première moitié de l'Holocène. Aucune structure sédimentaire permettant d'attester l'existence d'écoulements concentrés n'a été identifiée. Cette observation est en accord avec la géométrie générale des unités 1, 2 et 3, qui suggèrent une mise en place sous les effets conjugués de la gravité et du ruissellement diffus. Cette prégnance des mécanismes érosifs colluviaux trouve son explication dans la faible superficie du bassin versant et dans la collecte insuffisante pour générer des écoulements hortonien.
- 6 L'épisode morphogénique majeur associé aux unités 2 et 3 peut être reporté au début du premier âge du Fer. Il s'inscrit dans la phase humide correspondant à la péjoration climatique de la transition Subboréal-Subadantique, attestée dans l'ensemble du sud de la France (Berger 1996 ; Jalut *et al.* 2000), dans le Jura (Magny 1995) et à l'échelle globale (Stuiver, Braziunas 1993). Il se caractérise par une augmentation du ruissellement dans un environnement déjà dégradé par les activités anthropiques. Cet épisode essentiel de la morphogenèse holocène induit une redistribution des potentiels pédologiques à l'échelle du géosystème. Seules les zones basses préservent ou accroissent leur potentiel agropédologique. Ailleurs, les versants voient la mise en place de sols squelettiques de type rendosols calciques. La mise en culture gallo-romaine s'inscrit dans cette dynamique de valorisation des géotopes de vallées sèches à la faveur de l'épisode d'accalmie qui caractérise les périodes de La Tène finale et augustéenne. L'unité supérieure pourrait, par extrapolation, être rapportée au Bas-Empire.

2.2 État de conservation et limites des nécropoles

- 7 J.-P.G., F.P.

2.2.1 État de conservation

- 8 Parmi les différents phénomènes qui ont affecté la conservation du site du Causse, la construction dans les années trente d'un aérodrome civil a considérablement bouleversé la topographie des lieux¹. La nécropole n'a pas échappé aux importants terrassements qui ont eu lieu lors de l'aménagement de la piste d'aviation, les secteurs les plus hauts ont subi un arasement parfois important (0,50 m d'épaisseur au maximum), les zones basses ont fait l'objet de remblaiements. Ainsi, la conservation des vestiges mis au jour est très inégale d'un secteur à l'autre (**fig. 4**). On peut estimer à près de 40 % la surface où les tombes ont été entièrement détruites lors de ces travaux. Seul 1/5 de la zone fouillée a été totalement épargné par les effets de l'arasement. Il s'agit notamment des dépressions bordières et du secteur nord-ouest situé au-delà du périmètre de sécurité de l'ancienne piste. Toutefois, les vestiges retrouvés dans ces secteurs ont pu ponctuellement être bouleversés par d'autres perturbations plus modestes et liées à des occupations postérieures : traces d'habitat d'époque historique dans la dépression (fossé, drain, etc.) ; « caves » d'arbres, au nord-ouest, dues à l'implantation récente d'un bosquet de chêne ; carrière d'extraction de calcaire dans ce même secteur. De la même manière, les autres secteurs, plus ou moins touchés par les travaux d'aménagement de l'ancien aérodrome, portent également des traces de

fréquentations diverses qui ont affecté la conservation de quelques tombes : camp militaire de la première guerre (implantation de tentes au sud du site) ; installation d'un chantier de jeunesse (fondation de trois bâtiments et série de latrines) ; ancien et nouveau tracé de la route départementale n° 56.



Fig. 4 - État de conservation de la nécropole du Causse.

F. Pons/Inrap

- 9 Ce constat sur l'état de conservation du site nous permet d'évaluer les pertes à près de 50 %, soit certainement plus d'un millier de tombes présentes à l'origine sur la surface concernée.
- 10 À Gourjade, la conservation du site est assez exceptionnelle. En effet, les terrains du domaine (château de Gourjade) n'ont jamais fait l'objet de labours profonds ce qui a permis la préservation de la plupart des tombes, dont la profondeur d'enfouissement n'excédait pas en moyenne une trentaine de centimètres. Toutefois, certains secteurs, qui devaient présenter à l'origine un relief plus prononcé (légère butte), ont été vraisemblablement nivelés à la suite d'anciens travaux agricoles. Tel est le cas de tout le centre et de l'extrémité nord-ouest de la nécropole où la majorité des tombes ne présentent plus aucun élément d'architecture externe. Pour quelques-unes d'entre elles, notamment dans la zone centrale du site, l'arasement a été suffisamment important pour détruire une partie du dépôt funéraire. Enfin, quelques aménagements de la *pars rustica* de la *villa* (réseaux de drains et de fossés) ont engendré quelques perturbations mais ils ont été dans l'ensemble peu destructeurs (fig. 5).
- 11 À l'instar de Gourjade, l'urbanisation du site du Martinet n'est que très récente, suite à l'aménagement d'une ZAC. Les lieux étaient autrefois occupés par une des nombreuses métairies installées dans ce secteur à forte potentialité agricole. Un réseau de canaux d'irrigation parcourait les terrains environnants et parmi eux celui qui intéresse le plus près le site captait l'eau du Lézert pour la conduire à la ferme du Martinet. L'extrême

sud de la parcelle était également occupé jusqu'au XIX^e s. par un lieu de culte d'origine médiévale, Saint-Martin de Lodies, auquel était associé un cimetière². De ces occupations, quelques structures ont occasionné nécropole. Il s'agit notamment d'un réseau de fossés localisés en bordure occidentale, orientale et méridionale du site (fig. 6). Toutefois, les dégâts provoqués par ces aménagements restent minimes en comparaison des destructions engendrées par les travaux agricoles. En effet, ces derniers sont à l'origine de l'arasement complet du site ce qui explique ici l'absence totale de vestige architectural externe.

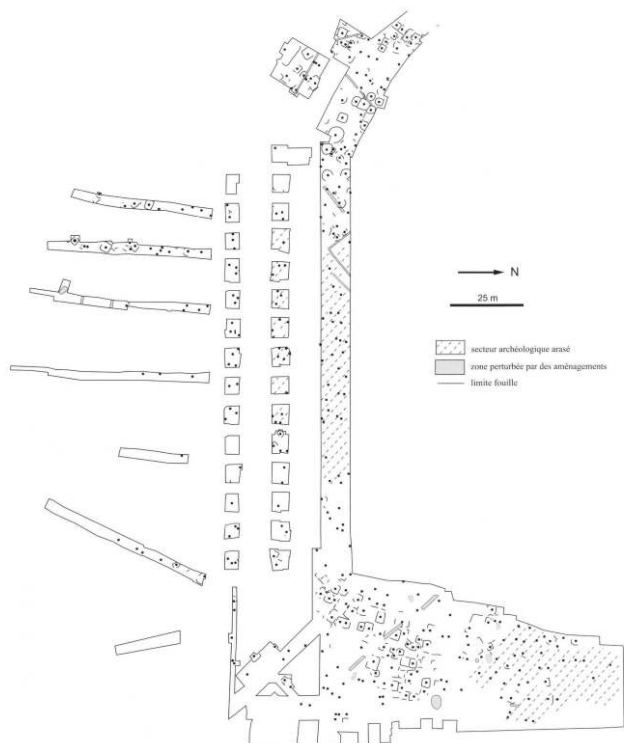


FIG. 5 – État de conservation de la nécropole de Gourjade
J.-P. Giraud/MCC et F. Pons/Inrap

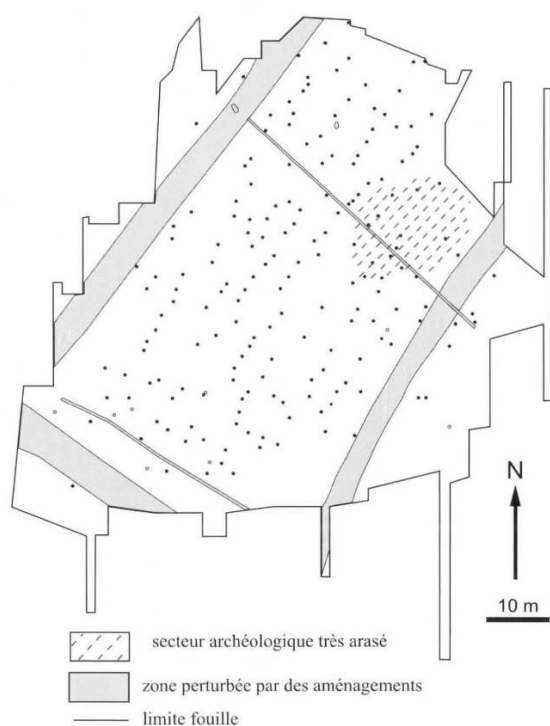


FIG. 6 – État de conservation de la nécropole du Martinet.

F. Pons, F. Vidaillet/Inrap

2.2.2 Limites des nécropoles

- 12 Au Causse, grâce à la fouille et aux sondages effectués en parallèle, les limites de la nécropole ont été reconnues avec précision au nord, à l'est, au sud et au nord-ouest. Son extension maximale vers l'ouest et le sud-ouest (parcelles 422 et 424) peut être évaluée à une quarantaine de mètres au-delà du secteur fouillé, les sondages réalisés dans la parcelle située à l'est de l'emprise (parcelle 400) n'ayant pas permis de connaître son étendue vers le sud-est (**fig. 7**).

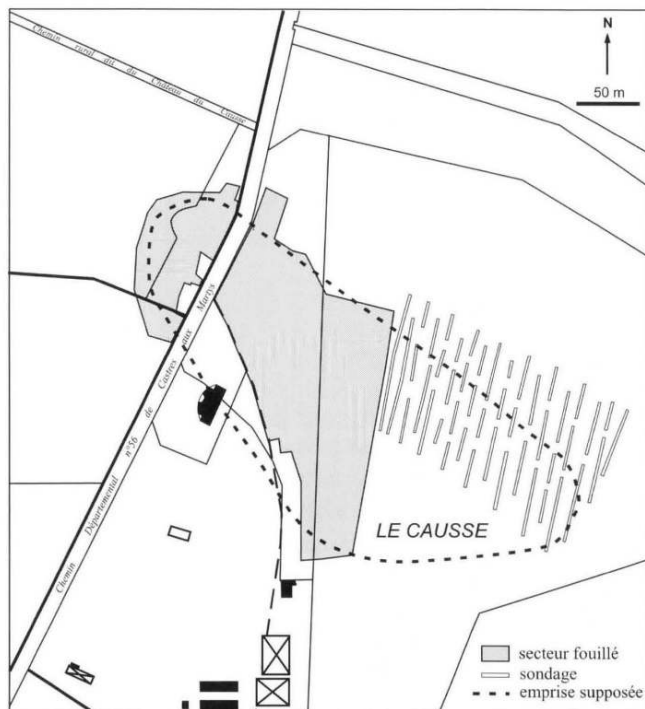


FIG. 7 – Extension de la nécropole du Causseau
F. Pons/Inrap

- 13 En dépit de l'absence de ce dernier élément, on peut toutefois raisonnablement estimer la surface totale de la nécropole du Causseau à environ 5 ha. Elle s'étend selon un plan oblong orienté est-ouest, les tombes les plus éloignées étant distantes de plus de 400 m, ses dimensions nord-sud atteignant près de 200 m.
- 14 Dans la zone fouillée, soit près de la moitié du site, aucune trace d'une éventuelle structure de délimitation (fossé, palissade, etc.) n'a été repérée. Par contre, il est intéressant de constater que les dépressions bordières présentes au nord et sud du site coïncident à peu de chose près avec l'extension maximale des tombes. Ce phénomène est nettement visible dans toute la partie ouest de la dépression nord où les sépultures ne franchissent jamais le versant nord. Vers l'est, quelques tombes débordent toutefois sur ce côté, ce qui pourrait s'expliquer par l'adoucissement progressif du relief de ce vallon dans ce secteur, qui désormais ne constitue plus un « obstacle ». Outre ces facteurs liés à la topographie naturelle des lieux, on peut également s'interroger sur l'influence qu'a pu avoir le changement de substrat observé dans le secteur ouest. Dans cette zone, en effet, les dernières tombes sont implantées en bordure du causseau, où les sols squelettiques de type rendzine laissent la place à des sols plus évolués aux potentialités agricoles importantes. On peut voir dans cette différence de terroirs une explication à la non-extension de la nécropole vers le nord-ouest.
- 15 À Gourjade, l'étendue de la nécropole peut être également appréciée. Les dernières investigations menées en 1988 dans le secteur sud ont en effet permis de fixer ses limites ; son développement vers l'est et l'ouest avait été reconnu en 1987. À l'est, la bordure de la nécropole, irrégulière, est située à une distance d'une quarantaine de mètres du talus qui domine le bord de la rivière Agout ; à l'ouest, une coupure plus nette a été observée : l'implantation des tombes, assez dense dans ce secteur,

s'interrompait brusquement. Vers le nord-est, son extension semble s'éloigner du rebord de la terrasse et coïncide avec le début de la zone riche en vestiges gallo-romains. Les fouilles sur la *villa* n'ont livré que de rares vestiges protohistoriques, ce qui tendrait à prouver que cette limite est réelle et que la nécropole ne se poursuivait pas sous son emplacement. Les dimensions est-ouest sont d'environ 240 m. La limite sud est également assez irrégulière mais elle n'est connue que par une série de tranchées d'évaluation : son tracé n'est donc pas sûr dans le détail. En dépit de ces quelques imprécisions, la plus grande extension est-ouest est de près de 250 m, la dimension nord-sud de près de 180 m, soit une surface estimée de la nécropole d'environ 4 ha dont près d'un tiers exploité lors des campagnes de fouilles (**fig. 8**).

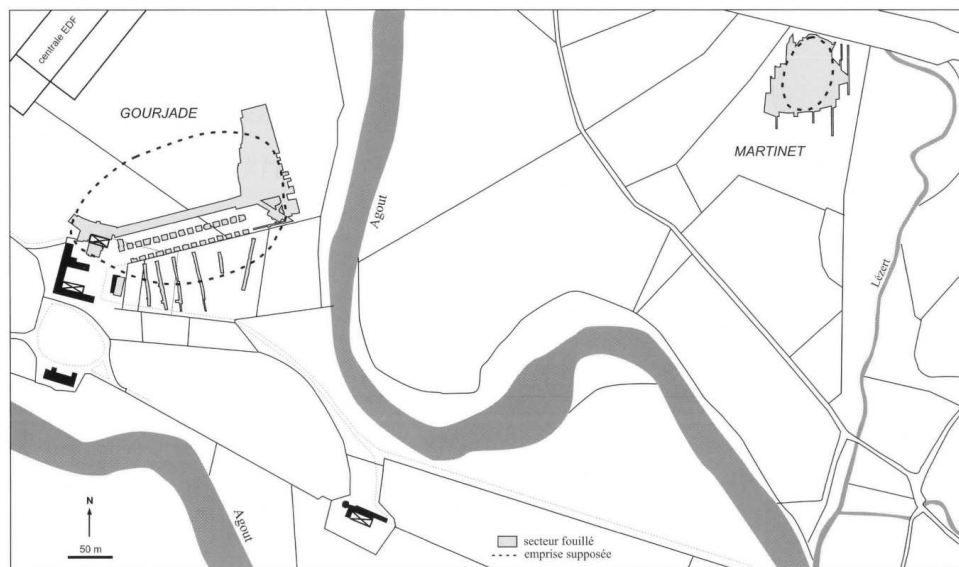


FIG. 8 – Extension des nécropoles de Gourjade et du Martinet

F. Pons/Inrap

- 16 Au Martinet, la question des limites du gisement pose un certain nombre de problèmes : la nécropole a-t-elle été reconnue dans son ensemble ? En dépit des perturbations occasionnées par les aménagements postérieurs, l'extension des décapages vers le sud, l'ouest et l'est permet d'estimer l'étendue du site grâce aux espaces libres au-delà des dernières tombes. Il semble en effet qu'au-delà d'une distance de 8 m, on peut considérer qu'il n'y a plus de tombes, sachant que toutes les sépultures reconnues sont espacées de 3 à 5 m au maximum. S'ajoute à cela la présence de tranchées exploratoires, notamment vers le sud, qui n'ont révélé aucun vestige protohistorique. En outre, la configuration topographique et géologique de la bordure orientale plaide en faveur d'une limite naturelle de la nécropole. Dans ce secteur, le terrain est en effet marqué par une rupture de pente orientée nord-est/sud-ouest, qui laisse apparaître la terrasse graveleuse dans laquelle aucune tombe n'est aménagée.
- 17 Il est en revanche plus délicat d'apprécier la bordure septentrionale de la nécropole. Les travaux effectués dans cette zone sont calqués sur les limites du projet d'aménagement et ne permettent pas de vérifier la situation des dernières tombes découvertes. Dès lors, force est de constater que la nécropole peut s'étendre au-delà de l'emprise de la fouille, voire sous la route, sans que l'on puisse en déterminer l'importance. Toutefois, il est intéressant de noter que la densité des tombes dans ce

secteur est plus faible, à l'image de celles rencontrées dans les autres secteurs périphériques.

- 18 Quoi qu'il en soit, l'ensemble des tombes de cette nécropole est concentré au sein d'un espace grossièrement rectangulaire, orienté nord-est/sud-ouest, de 90 m de long sur 60 m de large, soit sur une surface d'environ 4 500 m² (**fig. 8**).
-

NOTES

1. Il s'agit d'un des tout premiers aérodromes civils, qui deviendra plus tard l'aérodrome de Castres-Mazamet, aujourd'hui reconstruit à proximité en liaison avec la future rocade
2. Les sondages réalisés dans ce secteur par J.-M. Séguier ont livré des inhumations du XIV^e au XVIII^e s.

Chapitre 3 - Étude générale du mobilier

Fabrice Pons, Jean-Michel Carozza, Anne Lagarrigue, Thierry Janin et Vianney Forest

3.1 Introduction

- 1 Dans ce vaste chapitre sera abordée tour à tour chaque catégorie de mobilier : la céramique, les objets métalliques et les petits objets d'autres natures (fusaïoles, perles et pendeloques, coquillages). Après une définition des protocoles de l'analyse typomorphologique et des classifications mis en œuvre, chaque ensemble fera l'objet d'une présentation en fonction des types identifiés. Nous insisterons ensuite sur la qualité et sur la représentativité des lots étudiés au sein de chacune des nécropoles. Cette étude a été menée dès le départ et délibérément dans le respect le plus strict de la démarche scientifique, en évitant par exemple de confondre des critères purement analytiques avec des valeurs chrono-culturelles. Le lecteur ne sera donc pas étonné de ne trouver que de rares références régionales ou extrarégionales dans ce chapitre qui se veut résolument monographique. Toutefois les comparaisons typologiques restent, et doivent être, possibles avec d'autres ensembles ; les équivalences avec les travaux effectués sur les nécropoles languedociennes qui sont proposées vont dans ce sens.

3.2 La céramique

- 2 F.P., A.L.
- 3 Les secteurs fouillés des trois nécropoles permettent de disposer d'un impressionnant corpus rassemblant plus de 5 300 récipients en céramique non tournée : 1 830 à Gourjade, 1 093 au Martinet et 2 414 au Causse. Près de 90 % de ce matériel a pu être restitué graphiquement, intégralement ou en partie. Pour la nécropole du Causse, nous pouvons compter sur près de 50 % de profils complets ; au Martinet ce chiffre s'élève aux alentours de 60 % et à plus de 70 % à Gourjade.

3.2.1 Problématique et méthode d'étude

- 4 Afin de maîtriser cette abondante documentation, la construction d'une typologie –« étude des traits caractéristiques dans un ensemble de données, en vue d'y déterminer des types, des systèmes » (Petit Larousse 1993)– s'avère bien évidemment une étape indispensable et incontournable. En effet, seule une telle classification est susceptible de révéler, ou non, un certain nombre de formes aux caractéristiques stables, permettant de décrire l'ensemble de la production. Une des difficultés de cette analyse réside dans le fait que la céramique considérée est dans sa totalité non tournée. Ce mode de fabrication implique des variations, voire des imperfections, dues au savoir-faire du potier qui ne permettent pas d'élaborer de véritables séries, telles celles que l'on peut obtenir avec l'utilisation d'un tour. Aussi, il convient de ne pas s'appesantir sur certains détails d'exécution (inclinaison de la lèvre, distinction fond creux/fond plat, etc.) afin de ne pas aboutir à une multiplication des types et des sous-types de formes qui risquerait de masquer les éventuels caractères homogènes de la production. L'étude typologique présentée ci-après est donc construite à partir de critères simples et logiques qui permettent de mettre en évidence de grands groupes de récipients pour lesquels nous utiliserons le terme de famille.
- 5 La méthode utilisée est fondée sur celle mise au point par André Nickels pour l'étude de la nécropole du Peyrou à Agde (Nickels *et al.* 1989 : 289-296), reprise pour celle du Moulin à Mailhac (Taffanel *et al.* 1998). Il nous a paru toutefois nécessaire d'adapter cette étude au corpus dont nous disposons afin de prendre en compte les spécificités chronologiques et géographiques des nécropoles castraises. Ainsi la terminologie employée est sensiblement modifiée notamment par l'ajout ou le retrait de certains types. Les résultats obtenus peuvent cependant, par le jeu des correspondances, être facilement comparés à ceux des séries du Peyrou et du Moulin.

3.2.2 Vers une classification Typologique

- 6 Seuls les critères purement morphologiques entrent ici en ligne de compte. Sur le plan descriptif, le vase est décomposé en trois parties (**fig. 9**) :
- l'embouchure, qui peut se limiter à un simple rebord ou prendre plus d'importance, nous parlerons alors de col ;
 - le contenant ou vasque, élément central du vase présentant des différences morphologiques importantes ;
 - la base, partie inférieure du vase sur laquelle il repose, et dont la forme varie.

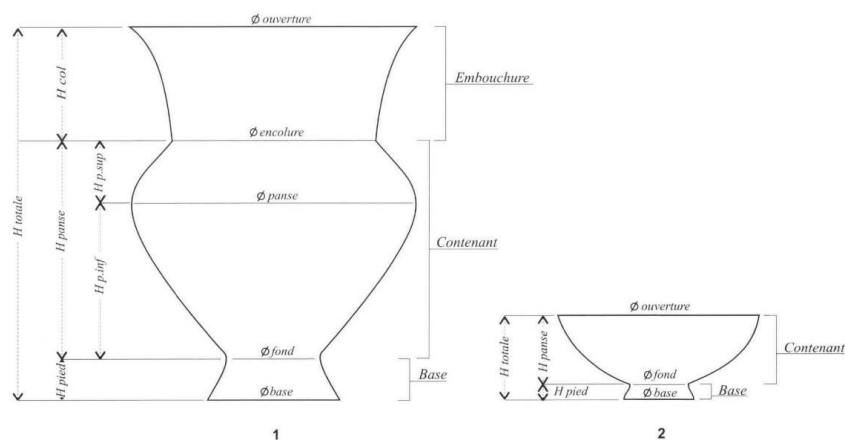


FIG.9 – Les diverses mesures relevées sur les vases fermés (1) et ouverts (2).

F. Pons/Inrap

- 7 Préalablement à l'étude de chacun de ces éléments et de leur association, nous effectuerons tout d'abord la distinction classique entre vases fermés et vases ouverts. Cette définition s'établit à partir du calcul d'un indice de fermeture (I_f) défini par le rapport : hauteur totale - hauteur du pied diamètre à l'ouverture. Les histogrammes obtenus à partir de ces valeurs montrent une distribution semblable pour les trois nécropoles (fig. 10) : deux ensembles s'individualisent de part et d'autre de l'indice 0,60. Une grande majorité des vases est regroupée dans la première partie des graphiques, avec un indice de fermeture inférieur ou égal à 0,60. On retrouve ici les coupes et plats. Le deuxième groupe, qui rassemble des vases dont l'indice de fermeture est supérieur ou égal à 0,60, correspond aux formes fermées : urnes, vases cylindriques et gobelets.

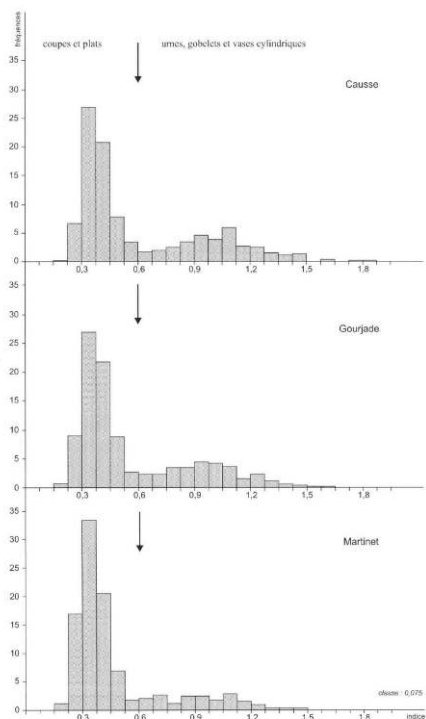


FIG. 10 – Histogramme de distribution des indices de fermeture des vases.

A. Lagarrigue, F. Pons/Inrap

- 8 Il existe cependant des valeurs intermédiaires, notamment pour la série de la nécropole du Causse. Il apparaît alors difficile de fixer avec précision un palier entre les indices 0,60 et 0,675. Pour contourner ce problème, nous avons donc choisi d'utiliser une définition qui peut sembler moins rigoureuse mais qui s'adapte mieux à l'ensemble des vases considérés : un vase ouvert ne présente pas ou très peu d'inflexion et son diamètre maximum doit être égal à son diamètre à l'ouverture.

3.2.2.1 Urnes, vases cylindriques et gobelets

- 9 Les vases fermés étant définis, il convient maintenant d'en passer en revue chacun des éléments constitutifs (panses, cols et bases).

Les panses

- 10 La panse est un élément qui présente une grande variété de formes. L'observation morphologique des vases des trois nécropoles a abouti à la définition de pas moins de douze formes élémentaires de panses, qui sont chacune traduites par une lettre majuscule.
- 11 *Forme A* : vase à profil tronconique, parois rectilignes.
Forme B : vase à profil en « bobine » et parois concaves.
Forme C : vase à parois concaves et carène basse.
Forme D : vases à panse ovoïde arrondie.
Forme E : vase à panse ovoïde dont le profil est marqué par une inflexion haute, assez prononcée mais sans la présence d'une véritable carène.
Forme F : vase à panse bitronconique à carène haute.

- 12 Les formes D, E et F sont caractérisées par un indice d'aplatissement de la panse supérieur à 0,90 (panse surhaussée). Cet indice est calculé à partir du rapport la :

$$\frac{\text{hauteur de la panse}}{\text{diamètre maximum de la panse}}$$

- 13 L'histogramme de distribution de cet indice (**fig. 11**) montre des valeurs intermédiaires entre chaque grand groupe de formes de panses que seule l'appréciation visuelle permet de classer. Rappelons que les contraintes de fabrication des productions étudiées conduisent très souvent à de sensibles variations dans une même forme. Le calcul de cet indice permet de définir les formes globuleuses G à L.

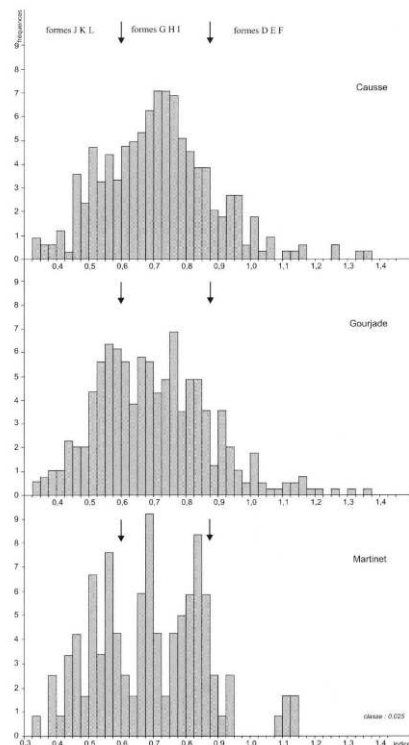


FIG. 11 – Histogramme de distribution des indices d'aplatissement des panses.
A. Lagarrigue, F. Pons/Inrap

- 14 *Forme G* : vase à panse globuleuse au profil plus ou moins arrondi avec un diamètre maximum situé assez bas, Le diamètre maximum de la panse est supérieur ou égal à sa hauteur, avec un indice d'aplatissement compris entre 0,60 et 0,90.
- 15 La hauteur de ce diamètre maximum permet de distinguer les formes G des formes H mais aussi les formes J des formes K. Il est défini par le rapport lhp :

$$\frac{\text{hauteur de panse}}{\text{hauteur du diamètre maximum}}$$

- 16 La forme G est caractérisée par un indice lhp supérieur à 1,52, la forme H par un indice lhp inférieur à 1,52 (**fig. 12**).

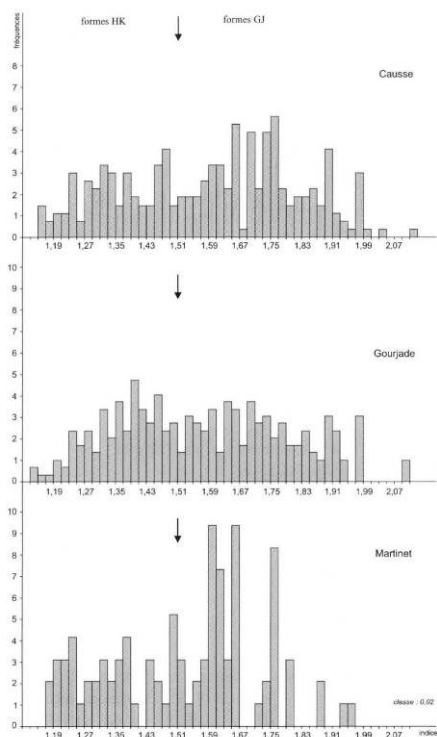


FIG. 12 – Histogramme de distribution des rapports hauteur de panse / hauteur du diamètre maximum. Forme 1.

A. Lagarrigue, F. Pons/Inrap

- 17 *Forme H* : vase à panse globuleuse ($0,60 < I_a < 0,90$) au profil souvent marqué par un changement de direction assez prononcé situé assez haut, caractérisé par un rapport hauteur de panse/hauteur du diamètre maximum inférieur à 1,52.
- 18 *Forme I* : vase à panse bitronconique ($0,60 < I_a < 0,90$) à carène haute ou médiane
- 19 *Forme J* : vase à panse fortement surbaissée ($I_a < 0,60$) au profil plus ou moins arrondi avec un diamètre maximum situé assez bas correspondant à un rapport hauteur de panse / hauteur du diamètre maximum supérieur à 1,52.
- 20 *Forme K* : vase à panse fortement surbaissée ($I_a < 0,60$) au profil souvent marqué par un changement de direction assez prononcé, mais non caréné, situé assez haut ($I_{hp} < 1,52$).
- 21 *Forme L* : vase à panse bitronconique fortement surbaissée ($I_a < 0,60$) à carène haute ou médiane.

Les embouchures

Le seul critère retenu ici est la hauteur du col, la direction, l'inclinaison et la forme propre de cet élément n'étant pas prises en compte. Nous utiliserons, afin de mettre en évidence des variations significatives, l'indice de hauteur propre au col. Il se définit par le rapport le suivant :

$$\frac{\text{hauteur du col}}{\text{diamètre à l'encolure}}$$

- 22 Les distributions des valeurs ainsi obtenues permettent de définir trois types de col (**fig. 13**), chacun étant représenté par un chiffre.
- 23 *Type 0* : cols absents ou trop peu marqués pour être significatifs ($le < 0,05$).
Type 1 : cols bas ou mi-hauts, le passage entre les deux étant difficilement saisissable ($0,05 < le < 0,50$).
Type 2 : cols hauts dont l'indice de hauteur est supérieur à 0,50.

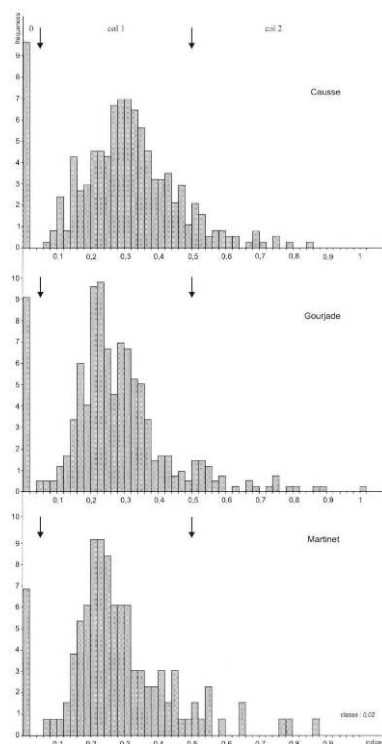


FIG. 13 – Histogramme de distribution des indices de hauteur des cols
 A. Lagarrigue, F. Pons/Inrap

Les bases

- 24 L'analyse morphologique et métrique de cet élément nous a permis de distinguer cinq types de bases, qui sont notés par une lettre minuscule.
- 25 *Type a* : fonds ronds.
Type b : fonds ombiliqués.
Type c : fonds plats ou creux.
Type d : pieds bas, annulaires ou pleins.
Type e : pieds hauts.
- 26 La distinction entre pied bas et pied haut est donnée par le calcul de l'indice de hauteur propre du pied (Ip) qui est défini par le rapport :

$$\frac{\text{hauteur du pied}}{\text{diamètre à la base}}$$

- 27 Les histogrammes réalisés à partir du calcul de ces indices (**fig. 14**) montrent que la majorité des pieds étudiés est rassemblée autour de la valeur 0,10. Une rupture est discernable autour de la valeur 0,26 ce qui nous permet d'isoler les pieds mi-hauts ou hauts des pieds bas. Les véritables pieds hauts sont cependant quasiment absents des séries.

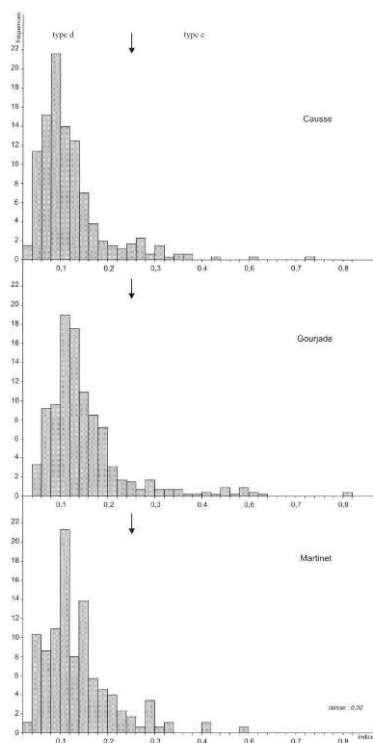


FIG. 14 – Histogramme de distribution des indices de hauteur des pieds.

A. Lagarrigue, F. Pons/Inrap

- 28 La combinaison de ces trois paramètres (panse, embouchure et base) analysés séparément a permis d'élaborer les tableaux des classifications typologiques des vases fermés en usage dans les tombes de chacune des trois nécropoles (**fig. 15, 16 et 17**).

Col et fond	Absence de col : 0					Col bas : 1					Col haut : 2		
	Erond : a	Kombiliqué : b	Epilat : c	piéd bas : d	piéd haut : e	Erond : a	Kombiliqué : b	Epilat : c	piéd bas : d	piéd haut : e	Epilat : c	piéd bas : d	piéd haut : e
	Da	Db	Dc	Dd	De	1a	1b	1c	1d	1e	2c	2d	2e
A													
B													
C													
D													
E													
F													
G													
H													
I													
J													
K													
L													

FIG. 15 – Classification typologique des vases fermés de la nécropole du Causse. (Les formes utilisées comme vase cinéraire sont représentées sur fond gris.)

F. Pons/Inrap

Col et fond	Absence de col : 0					Col bas : 1					Col haut : 2		
	Erond : a	Kombiliqué : b	Epilat : c	piéd bas : d	piéd haut : e	Erond : a	Kombiliqué : b	Epilat : c	piéd bas : d	piéd haut : e	Epilat : c	piéd bas : d	piéd haut : e
	0a	0b	0c	0d	0e	1a	1b	1c	1d	1e	2c	2d	2e
A													
B													
C													
D													
E													
F													
G													
H													
I													
J													
K													
L													

FIG. 16 – Classification typologique des vases fermés de la nécropole de Gourjade. (Les formes utilisées comme vase cinéraire sont représentées sur fond gris.)

F. Pons/Inrap

Col et fond Panses	Absence de col : 0					Col bas : 1					Col haut : 2		
	Forme : a	Combilipéd : b	Plat : c	piéd bas : d	piéd haut : e	Forme : a	Combilipéd : b	Plat : c	piéd bas : d	piéd haut : e	Plat : c	piéd bas : d	piéd haut : e
	0a	0b	0c	0d	0e	1a	1b	1c	1d	1e	2c	2d	2e
A													
B													
C													
D													
E													
F													
G													
H													
I													
J													
K													
L													

FIG. 17 – Classification typologique des vases fermés de la nécropole du Martinet. (Les formes utilisées comme vase cinéraire sont représentées sur fond gris.)

F. Pons/Inrap

3.2.2.2 Coupes et plats

- 29 L'étude morphologique des formes ouvertes a abouti à la création de huit grands groupes selon la forme de la vasque. Chaque groupe ou famille est signalé par une lettre majuscule.
- 30 *Forme S* : coupe ou coupelle à vasque à paroi convexe. Ces récipients adoptent un profil plus ou moins hémisphérique selon l'ampleur de l'inflexion de la lèvre.
Forme T : coupe à vasque biconique et bord déjeté.
Forme U : coupe à vasque bitronconique à carène haute ou médiane.
- 31 *Forme V* : coupe à vasque de profil concave-convexe.
Forme W : coupe à vasque de profil concave-convexe et à carène basse.
Forme X : coupe tronconique basse et peu évasée.
Forme Y : plat tronconique évasé.
Forme Z : plat tronconique évasé à bord déjeté ou façonné en marli.
- 32 Les **figures 18, 19 et 20** regroupent l'ensemble des formes ouvertes présentes dans les trois nécropoles.

























Fond Panse	Fond				
	f.rond : a	f.ombiliqué : b	f.plat : c	pied bas : d	pied haut : e
S	 52	 250	 127	 63	 5
T			 2	 11	 2
U			 4	 9	
V	 9	 14	 3		
W	 10	 34		 6	
X			 32	 7	
Y			 30	 34	 1
Z			 39	 24	 2

FIG. 18 – Classification typologique des vases ouverts de la nécropole du Causse. (Les formes utilisées comme vase cinéraire sont représentées sur fond gris.)

F. Pons/Inrap
























Fond Panse	Fond				
	f.rond : a	f.ombiliqué : b	f.plat : c	pied bas : d	pied haut : e
S	 64	 452	 130	 90	 8
T			 6	 54	 4
U			 7	 6	
V	 16	 23	 4		
W	 5	 41		 7	 11
X			 18	 9	
Y			 15	 14	
Z			 7	 7	

FIG. 19 – Classification typologique des vases ouverts de la nécropole de Gourjade. (Les formes utilisées comme vase cinéraire sont représentées sur fond gris.)

F. Pons/Inrap

























Fond Panse	Fond				
	f.rond : a	f.ombiliqué : b	f.plat : c	pied bas : d	pied haut : e
S	 28	 211	 106	 60	 5
T		 1	 1	 5	
U				 5	
V	 3	 10	 4	 3	
W	 1	 9		 3	 1
X			 24	 3	
Y			 48	 24	 2
Z			 21	 10	

FIG. 20 – Classification typologique des vases ouverts de la nécropole du Martinet
F. Pons/Inrap

3.2.2.3 Équivalences avec les typologies des nécropoles languedociennes

- 33 Si le principe de la méthode de classification utilisé pour les céramiques des nécropoles du Castrais est, comme nous l'avons signalé précédemment, similaire à celui mis au point pour l'étude de la nécropole du Peyrou à Agde puis du Moulin à Mailhac, des adaptations ont cependant été nécessaires: ainsi, les seuils de certains indices diffèrent quelque peu de ceux déterminés pour le mobilier céramique des nécropoles languedociennes, mais les valeurs retenues restent dans l'ensemble très proches, voire souvent identiques. La terminologie que nous nous proposons d'utiliser est aussi sensiblement modifiée. Quelques points sont à souligner :
- les formes G et K de la nécropole du Peyrou et M et Q de la nécropole du Moulin n'ont pas été retenues pour le Castrais ; ces formes élémentaires se caractérisent par la présence de facettes (ou méplats) ou de cannelures larges sur la panse haute du vase; les vases à facettes ou méplats réels sont absents dans les séries du Castrais; quant aux cannelures, nous avons décidé de les traiter comme un élément décoratif plutôt que morphologique ;
 - les fonds de type a rassemblent au Peyrou et au Moulin les fonds « plats déprimés ou ombiliqués »; de notre côté, nous avons tenu à faire une véritable distinction entre les fonds ronds, ombiliqués et plats; cette subdivision a notamment permis d'attribuer une valeur chronologique au fond ombiliqué.
- 34 Le tableau synoptique de la **figure 21** permet d'avoir une vue générale de ces correspondances.
















































	Nécropole du Peyrou Agde	Nécropole du Moulin Mailhac	Nécropoles castraises
	Indice de fermeture (If) : $\frac{H \text{ col} - H \text{ panse}}{\text{Diam. ouverture}}$		$\frac{H \text{ totale} - H \text{ pied}}{\text{Diam. ouverture}}$
	vases ouverts If < 0,6		If > 0,6 vases fermés
Vases fermés If > 0,6	Indice de hauteur propre au col (Ic) : $\frac{H \text{ col}}{\text{Diam. base du col}}$		
	Ic < 0,08 type 1 0,08 ≤ Ic < 0,50 type 2 Ic > 0,50 type 3		Ic < 0,05 type 1 0,05 ≤ Ic < 0,50 type 2 Ic > 0,50 type 3
	type B  type C 		type A  type B  type C 
	Indice de hauteur propre à la panse (Ia et Ihp) : $\frac{H \text{ panse}}{H \text{ diam. max.} - Ihp}$		$\frac{H \text{ panse}}{\text{Diam. max. panse} - Ia}$
	Ia > 0,70 type H  type E  type F  type G  Ia < 0,70 type J  type K  Ia < 0,74 type L  Ia > 0,74 type M 		Ia > 0,90 type D  type E  type F  type G  type H  type I  Ia < 0,60 type J  type K  type L 
	Indice hauteur propre au pied (Ip) : $\frac{H \text{ pied}}{\text{Diam. base}}$		
	Ip = 0 type a  Ip < 0,26 type b  Ip > 0,26 type c 		Ip = 0 type a, b, c  Ip < 0,26 type d  Ip > 0,26 type e 
Vases ouverts If < 0,6	w  x  y 	w  u  r  t  s  p  x  y 	s  t  u  v  w  x  y  z 

FIG. 21 – Tableau de correspondance typologique entre les formes céramiques des nécropoles du Castrais et celles du Languedoc.

A. Lagarrigue, F. Pons/Inrap

3.2.3 Étude de détail des familles

- 35 Après avoir établi la classification typologique des vases en usage dans les trois nécropoles, il convient à présent de considérer dans le détail les différentes familles à partir des échantillons qui les représentent. Rappelons que la définition de ces ensembles repose sur des critères non fonctionnels et à priori sans valeur chronologique prédéfinie.

3.2.3.1 Urnes, vases cylindriques et gobelets

- 36 Les vases fermés totalisent sur l'ensemble des trois nécropoles environ un millier d'individus complets. Ils représentent respectivement 36 % de l'ensemble de la série du Causse, 30 % de l'effectif de Gourjade et à peine 20 % de celui du Martinet. Ils se répartissent dans douze familles regroupant soixante-trois formes. Ces formes s'appliquent à la fois pour des grands récipients et pour des vases de petites dimensions. L'histogramme de distribution des diamètres à l'ouverture nous permet de fixer une rupture, commune aux corpus des trois nécropoles, autour de la valeur 100 (**fig. 22**). Nous emploierons donc le terme de gobelet pour des vases dont le diamètre à l'ouverture est inférieur ou égal à 100 mm, et celui d'urne pour les autres vases. Une exception cependant, le terme de « vase cylindrique » que nous utiliserons sans prendre en compte ces critères dimensionnels : ces formes fermées très particulières ne possèdent jamais de col ou de lèvre bien démarquée de la panse.

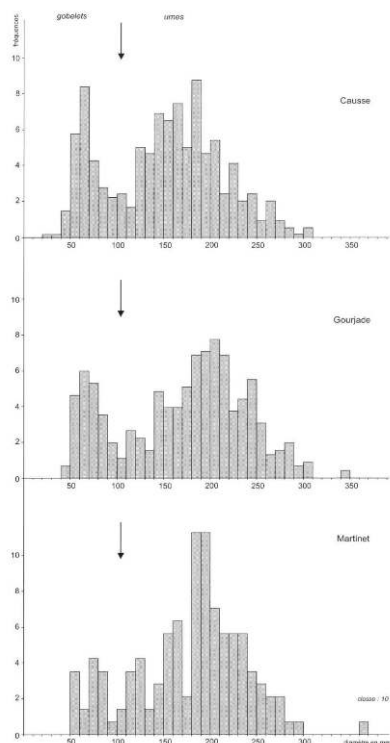


FIG. 22 – Histogramme de distribution des diamètres à l'ouverture des vases fermés.

A. Lagarrigue, F. Pons/Inrap

Les vases de la famille A

- 37 Cette famille rassemble des vases au profil tronconique. Elle totalise une quarantaine d'exemplaires complets inégalement représentés dans les trois nécropoles. Cinq formes ont été recensées.

Forme A0c

- 38 La forme A0c se caractérise par l'absence de col et la présence d'un fond plat ou creux. Ces vases sont attestés dans les trois nécropoles où ils ne figurent qu'à un seul exemplaire par tombe. Au Causse et à Gourjade ils ont parfois été utilisés comme vases cinéraires, respectivement dans trois et deux tombes.

C'est au Causse qu'ils sont les plus nombreux avec 16 récipients. Ils proviennent de tombes localisées exclusivement en périphérie de la nécropole, au nord-ouest et à l'est (**fig. 23**). De dimensions très variées, 40 mm (T.383.3) à 230 mm de haut (T.649.2), la majorité d'entre eux (11 vases) est dotée d'une anse latérale. Cet élément de préhension, fixé directement sous le bord ou plus souvent sur la partie médiane de la panse, peut-être de section ronde, plane ou carrée. Un vase est également muni d'au moins un tenon (T.550.1). Les décors sont rares, limités à une ligne horizontale d'impressions placée sur la partie haute d'un vase (T.533.2). Un autre exemplaire (T. 16.3) est recouvert d'une « peinture » rouge sur toute sa surface.

À Gourjade, seuls trois vases de forme A0c sont recensés. Aucun d'entre eux n'est décoré. Le plus petit récipient, qui n'excède pas 70 mm de haut, ne possède pas d'anse latérale (T.52.3). Le plus grand atteint 232 mm de haut (T.345.17). On rencontre ces vases sur la bordure nord-est et dans la tombe la plus méridionale de la nécropole.

Enfin, parmi les quatre vases de ce type présents au Martinet, seul le plus grand d'entre eux est muni d'une anse, fixée directement sous le bord (T.167.13). Ils se répartissent du nord au sud du site.

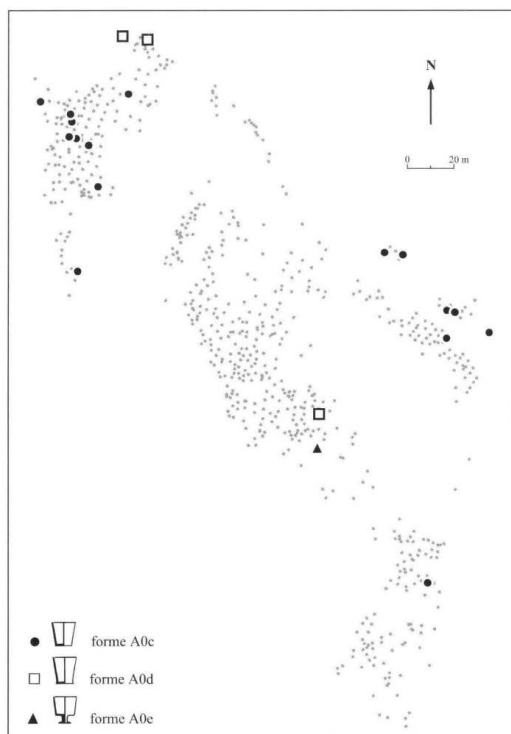


FIG. 23 – Carte de répartition des vases de formes A0c, A0d et A0e au Causse.

F. Pons/Inrap

Forme A0d

- 39 Cette forme, à la différence de la précédente, repose sur une base qui se démarque bien de la panse (pied plein ou annulaire). Peu nombreux avec seulement cinq exemplaires complets, les vases de ce groupe sont absents du corpus céramique du Martinet.

Au Causse, ils sont représentés par quatre exemplaires de dimensions modestes, n'excédant pas 180 mm de haut. Dans une tombe (T.743), ils sont au nombre de deux dont un, muni d'une anse latérale, a servi de vase cinéraire. Ils sont présents surtout au nord, en périphérie de la nécropole (**fig. 23**). Le plus petit d'entre eux (58 mm de haut) appartient à une tombe plus centrale (T.330.34).

À Gourjade, un seul vase entre dans cette catégorie (T.51.3). Il ne possède pas d'anse et provient du secteur septentrional de la nécropole.

Forme A0e

- 40 Un seul vase répond à cette définition et a été utilisé comme vase cinéraire. Il est issu d'une tombe de la nécropole du Causse (T.326.1) située au sud de la zone centrale (**fig. 23**). Cette forme présente une vasque large aux parois rectilignes qui se terminent par un petit bord éversé. Elle est surélevée par un pied haut cylindrique qui repose sur une base constituée par un disque plat. La panse est entièrement décorée d'une série de grands chevrons incisés.

Forme A1c

- 41 Les vases de ce type possèdent un col court, souvent à peine démarqué de la panse. Ils ont servi à cinq reprises de vase cinéraire. Peu fréquente, cette forme est totalement absente à Gourjade.

Sept urnes, provenant de tombes implantées en bordure nord-ouest et est de la nécropole du Causse, correspondent à ce type (**fig. 24**). On les retrouve parfois en deux exemplaires dans un même dépôt (T.542 et T.603) où une de ces formes est utilisée comme vase cinéraire. Aucune d'entre elles n'est décorée.

Au Martinet, les deux vases de forme A1c présents ont été utilisés comme vase cinéraire. Ils proviennent de tombes implantées au sud-ouest de la nécropole. Un d'entre eux (T.175.4) est décoré au niveau du changement de direction de la panse d'une ligne horizontale d'impressions rondes.

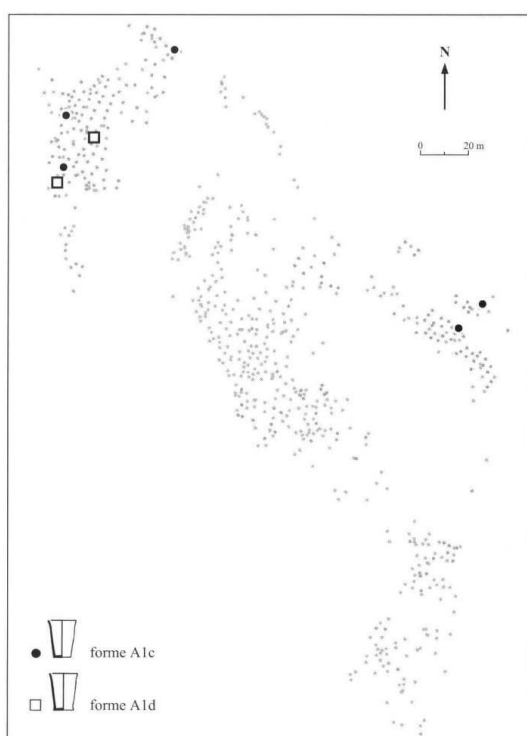


FIG. 24 – Carte de répartition des vases de formes A1c et A1d au Causse.

F. Pons/Inrap

Forme A1d

- 42 La forme A1d est également assez rare (3 vases). Elle n'a pas été reconnue dans le corpus céramique de Gourjade.

Au Causse, les deux récipients de cette forme (T.589.3 et T.641.6) ont servi de vase cinéraire. On les retrouve dans le même secteur de la nécropole que les urnes de forme A1c.

Au Martinet, un vase de petite taille (116 mm de haut) muni d'un pied annulaire nettement marqué provient d'une tombe septentrionale (T.34.1).

Les vases de la famille B

- 43 Cette famille regroupe les vases cylindriques à parois concaves qui leur donnent un profil « en bobine ». Ils sont de dimensions très variées mais de proportions constantes. Bien représentés au Causse avec une trentaine d'exemplaires complets, ces récipients sont moins nombreux d'exemplaires complets, ces récipients sont moins nombreux à Gourjade et rares au Martinet (4 vases). On compte trois formes dans cette famille.

Forme B0c

- 44 Une vingtaine de vases complets de cette forme est issue de la nécropole du Causse. Ils ne sont présents qu'en un seul exemplaire par dépôt, à une exception, la tombe 633, pour laquelle deux vases de ce type coexistaient, l'un muni d'une anse. L'utilisation de cette forme comme vase cinéraire est peu fréquente : seuls trois cas sont attestés (T. 16.3, T.483.2 et T.608.7).

À l'instar des récipients sans col de la famille A, ils possèdent très souvent une anse latérale de section variable. Ceux qui en sont démunis sont généralement de petite taille (T.576.11 ou T.633.7). Les décors sont rares. Il s'agit principalement de groupes de cannelures verticales (T.1.4 ou T.483.2). Enfin, sur un de ces vases figure le seul décor excisé présent dans le corpus céramique de la nécropole du Causse (T.693.3). La carte de répartition des vases de cette forme est très proche de celle fournie par les récipients du groupe A0c (fig. 25).

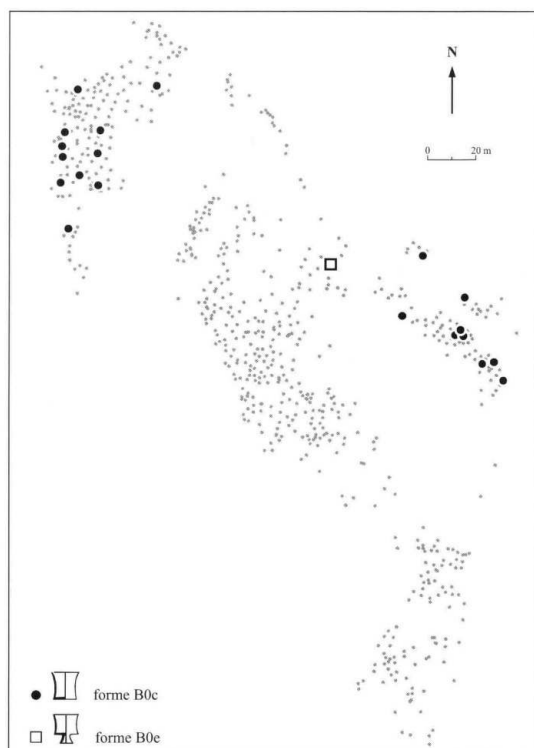


FIG. 25 – Carte de répartition des vases de famille B au Causse.

F. Pons/Inrap

- 45 À Gourjade, la quinzaine d'exemplaires recensés présente une grande variété de tailles. Par exemple, les quatre vases de ce type de la tombe 312 évoluent entre 60 et 142 mm de hauteur. Les décors concernent surtout les petits récipients : lignes et chevrons

imprimés à la roulette (T.6.5 et T.220.4), décor au peigne (T.340.2). Surtout présente dans le secteur nord-est et est de la nécropole, on trouve également cette forme dans quelques tombes occidentales (**fig. 26**).

Au Martinet, les quatre vases de forme B0c proviennent de trois sépultures : deux situées au sud de la nécropole et le dernier au nord (**fig. 27**). Dans la T.163, où ils sont en double exemplaire, le plus petit d'entre eux, muni d'une anse latérale, est richement décoré sur toute sa hauteur de motifs incisés en croix séparés par des groupes de traits verticaux.

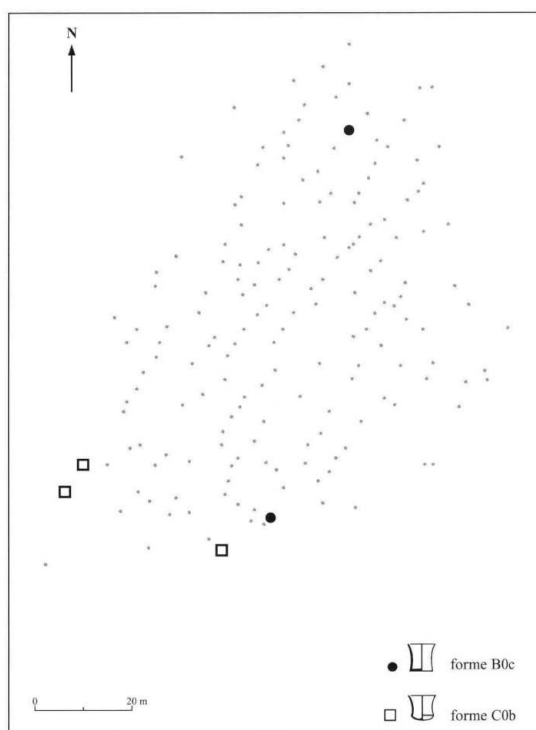


FIG. 27 – Carte de répartition des vases des familles B et C au Martinet.

F. Pons/Inrap

Forme B0d

- 46 Cette forme est représentée par un unique exemplaire provenant d'une tombe orientale de la nécropole de Gourjade (T.25) (**fig. 26**). Il s'agit d'un petit récipient muni d'une anse latérale et décoré d'une frise de motifs géométriques et anthropomorphes dessinés au trait simple et au double trait incisé.

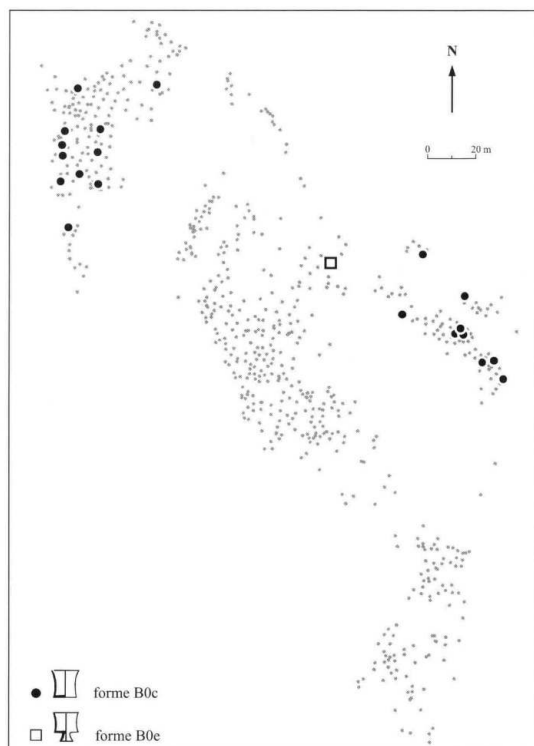


FIG. 26 – Carte de répartition des vases de famille B à Gourjade.

F. Pons/Inrap

- 47 Un seul vase, issu d'une tombe de la nécropole du Causse (T.165), située au nord de la zone centrale (**fig. 25**), correspond à cette définition. La vasque est ornée de grands chevrons emboîtés. Comme pour l'unique exemplaire de la forme précédente, on note que le pied annulaire de ce vase est particulièrement étroit, le diamètre à la base correspondant sensiblement à la moitié du diamètre à l'ouverture.

Les vases de la famille C

- 48 Les vases de cette famille affectent un profil très particulier, associant des parois concaves et une carène basse. Ils sont rares, représentés par une dizaine de récipients complets. Quatre formes sont reconnues.

Forme C0a

- 49 Un vase à fond rond (T.135.2) provenant d'une tombe orientale de la nécropole de Gourjade (**fig. 28**) constitue l'unique exemplaire de cette forme.

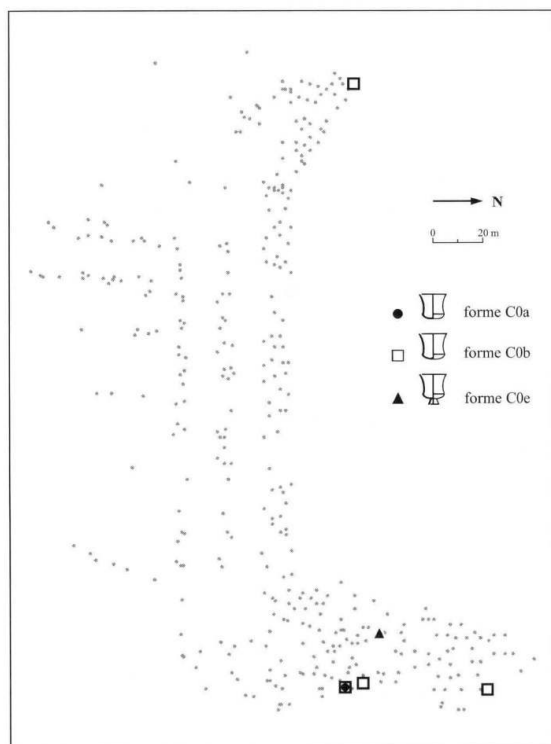


FIG. 28 – Carte de répartition des vases de famille C à Gourjade.

F. Pons/Inrap

Forme C0b

- 50 Ce type, dont le fond est ombiliqué, apparaît dans quatre sépultures de la nécropole de Gourjade : une est excentrée au nord-est, les trois autres forment un ensemble situé en bordure orientale du site (**fig. 28**). On retrouve parmi ces dernières la tombe 135 d'où provient l'unique exemplaire de la forme précédente.

Au Martinet, trois vases, d'une dizaine de centimètres de hauteur, appartiennent à ce groupe. Ils sont issus de trois tombes parmi les plus méridionales du site (**fig. 27**). Un de ces vases est recouvert d'un engobe rouge et décoré de grands chevrons emboîtés (T. 177.l0).

Forme C0d

- 51 Elle n'est représentée que par un seul récipient, de petite taille, provenant d'une sépulture de la nécropole du Causse implantée en bordure orientale du site (T.379.l0).

Forme C0e

- 52 On trouve un représentant de cette forme dans une tombe de la nécropole du Causse implantée au nord du site (T1.11). Un autre exemplaire est connu à Gourjade (T.17.5), à l'est du site (**fig. 28**). Il est recouvert d'un engobe de teinte rouge et sa vasque porte un décor de grands chevrons incisés.

Les vases de la famille D

- 53 Cette famille compte une centaine de récipients complets. Ces récipients, qui n'intéressent que moins de 1 % des effectifs du Martinet, sont en revanche bien représentés à Gourjade et au Causse avec respectivement 58 et 42 récipients soit 3,5 % et 4 % de l'ensemble des formes complètes. Ils se répartissent dans six groupes.

Forme D0c

- 54 Ces vases, dépourvus de col, sont peu nombreux mais présents dans les trois nécropoles. On ne les trouve qu'à raison d'un exemplaire par tombe où ils ont fréquemment assuré la fonction de vase cinéraire : 4 cas sur 5 au Causse, et 4 cas sur 9 à Gourjade.

Au Causse, les cinq dépôts concernés se rencontrent dans le secteur nord-ouest de la nécropole. Un vase porte une anse unique (T.730.3). Sur un autre, deux anses sont placées en vis-à-vis (T.718.11). Le seul décor attesté est composé d'une ligne d'impressions obliques située près du bord (T.676.1). Deux des neufs vases de cette forme recensés à Gourjade sont dotés d'une anse latérale (T.144.2 et T.325.1). Ici aussi, un seul récipient porte un décor, également imprimé (T.161.3). La répartition de ces vases à Gourjade montre une nette concentration au nord-est du site (**fig. 29**). Un récipient est également situé en bordure méridionale de la nécropole, dans un secteur peu exploré. On note enfin un dernier vase provenant d'une tombe plus centrale (T. 268.1). À la différence des autres, cet exemplaire possède une lèvre courte plus démarquée, ce détail morphologique expliquant peut-être son isolement.

Au Martinet un seul vase est rattaché à ce groupe (T.52.5). Il est situé dans une tombe centrale (**fig. 30**).




FIG. 29 – Carte de répartition des vases de formes D0c et D0d à Gourjade.

F. Pons/Inrap

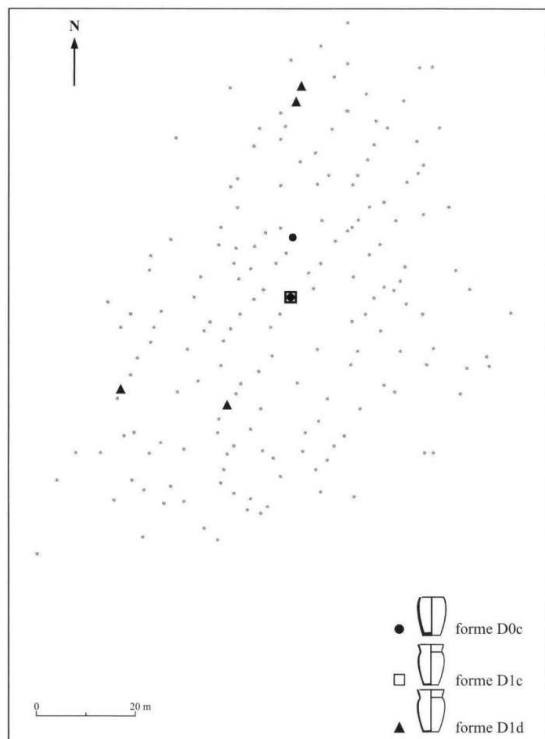


FIG. 30 – Carte de répartition des vases de famille D au Martinet.

F. Pons/Inrap

Forme D0d

- 55 Cette forme n'est présente qu'en un seul exemplaire (T.54.11) provenant d'une tombe du nord-est de la nécropole de Gourjade (**fig. 29**). Utilisé comme vase cinéraire, ce récipient est décoré au peigne et porte un mamelon perforé.

Forme D1c

- 56 Les vases de forme D1c possèdent un col court et un fond plat ou creux. Seules des formes hautes existent dans ce groupe, le récipient le plus petit n'ayant pas moins de 140 mm de haut : il s'agit donc exclusivement d'urnes. Les nécropoles du Causse et de Gourjade comptent chacune vingt-cinq récipients de ce type alors qu'un seul exemplaire complet est signalé au Martinet. Cette forme est fréquemment utilisée comme vase cinéraire.

Au Causse, on rencontre ces urnes en périphérie de la nécropole, essentiellement dans le secteur nord-ouest (**fig. 31**). Leur présence est plus anecdotique dans la zone centrale où elles ne sont signalées que dans trois dépôts isolés. Elles ne figurent qu'en un seul exemplaire par tombe, à l'exception de la tombe 700 qui en comporte deux. Dans au moins dix cas, elles ont été utilisées comme vases cinéraires. Si quelques exemplaires portent un décor de cannelures jointives sur la partie supérieure de la panse (T.243.1 ou T.623.1), la plupart restent en revanche non décorés. Deux urnes possèdent une anse latérale (T.636.5 et T.427.10) : elles rappellent les vases cylindriques mais avec des dimensions supérieures. Une autre est munie d'une perforation au niveau du col (T.317.4).

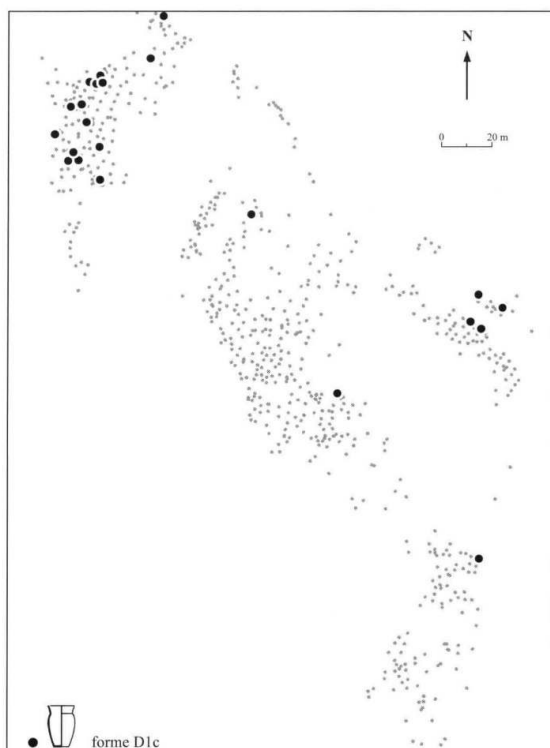


FIG. 31 – Carte de répartition des vases de forme D1c au Causse.

F. Pons/Inrap

- 57 À Gourjade, ces vases peuvent être déposés en deux (T.119, T.191 et T.205), voire trois exemplaires (T.157) au sein d'une même tombe. Ils ne sont présents, à une exception près, qu'en périphérie de la nécropole (**fig. 32**). Les décors sont rares, présents sur deux exemplaires : un avec des groupes d'incisions obliques (T.397.1), l'autre avec de fines impressions ongulées (T.28.2).

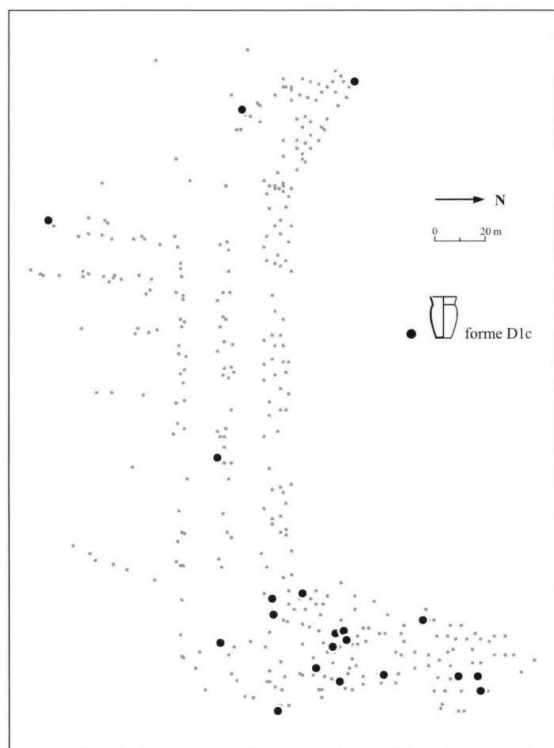


FIG. 32 – Carte de répartition des vases de forme D1c à Gourjade.

F. Pons/Inrap

- 58 Sur un vase (T.157.8) deux mamelons perforés placés en vis-à-vis prennent place sur la partie supérieure de la panse. Au Martinet, seule une urne, décorée d'une frise de chevrons imprimés à la roulette, correspond à cette forme (T.78.1). Elle appartient à une tombe du centre de la nécropole (**fig. 30**).

Forme D1d

- 59 La forme D1d ne comprend également que des urnes qui diffèrent des précédentes par la présence d'un pied bas bien démarqué de la panse. Elles sont souvent de taille importante, certains exemplaires atteignant une hauteur de plus de 300 mm. Dans les trois nécropoles, excepté dans un cas à Gourjade (T.56), on ne rencontre ces formes qu'à raison d'un exemplaire par tombe. Elles sont très souvent décorées et sont utilisées dans 80 % des cas comme vases cinéraires. Leur pied est parfois muni d'une perforation, notamment à Gourjade. Au Causse, il semble que l'on puisse diviser en deux sous-ensembles la dizaine de vases appartenant à ce groupe, selon la présence ou non de décors. En effet, le secteur des vases décorés, limité à une petite aire proche de la zone centrale de la nécropole, exclut ceux qui ne portent aucun décor, provenant de tombes situées en périphérie du site (**fig. 33**).

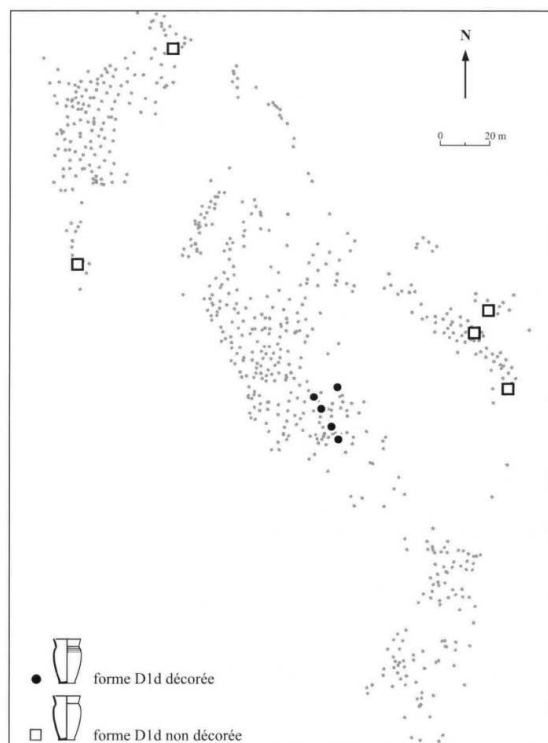


FIG. 33 – Carte de répartition des vases de forme D1d au Causse.

F. Pons/Inrap

- 60 À Gourjade, parmi les 23 vases recensés, 19 sont décorés. Ces décors sont le plus souvent composés de grands chevrons imprimés à la roulette ou à la cordelette (T.29.8 ou T.176.2) et de motifs en pendentifs (T.268.2 ou T.322.1). Une dizaine de récipients possèdent également une petite perforation au niveau du pied. Cette forme est absente du centre de la nécropole. Elle se rencontre majoritairement à l'est du site où se trouvent également les rares exemplaires non décorés (**fig. 34**).

Au Martinet, les urnes de cette forme proviennent de deux sépultures voisines situées au nord de la nécropole et de deux autres plus isolées au sud-ouest du site (**fig. 30**).

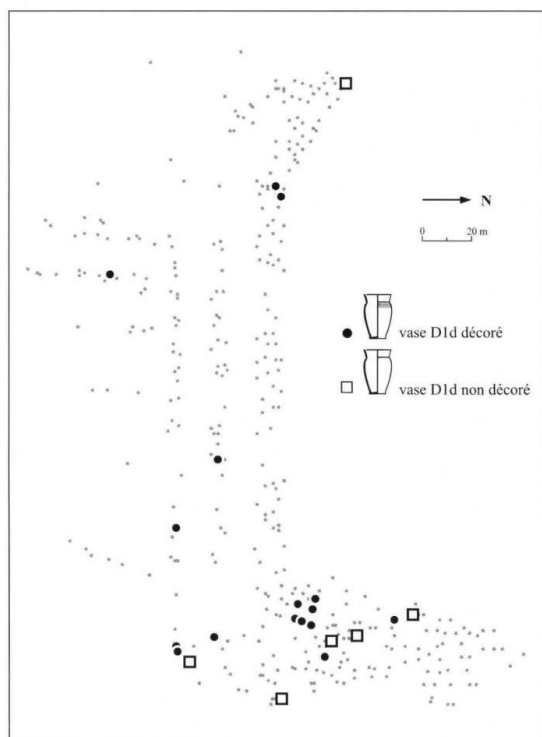


FIG. 34 – Carte de répartition des vases de forme D1d à Gourjade.
F. Pons/Inrap

Forme D2c

- 61 La forme D2c est représentée par un seul vase complet provenant d'une tombe du Causse implantée dans le secteur nord-ouest du site. Il s'agit d'une urne cinéraire, non décorée, possédant un col haut cylindrique (T.615.15).

Forme D2d

- 62 C'est encore au Causse qu'est attesté le seul vase de forme probable D2d (T.245.1). Malheureusement incomplète, cette urne est décorée de trois lignes horizontales d'impressions en tirets. Elle provient d'une tombe du secteur central de la nécropole.

Les vases de la famille E

- 63 Cette famille rassemble des vases à panse surhaussée caractérisée par une inflexion assez prononcée au niveau du changement de direction, mais ne correspondant pas à une véritable carène. À l'exception d'un unique gobelet, il s'agit d'urnes qui, par ailleurs, dans la majorité des cas, ont eu une fonction de vase cinéraire dans la tombe. Au total, seuls 24 récipients complets sont recensés dans cette famille qui compte trois formes principales.

Forme E1c

- 64 Cette forme regroupe des urnes à col court et fond plat ou creux.
Au Causse, trois tombes installées en bordure orientale du site renfermaient quatre

vases de ce type (**fig. 35**). Un seul de ces récipients porte un décor, composé d'une frise de chevrons imprimés à la cordelette (T.558.6).

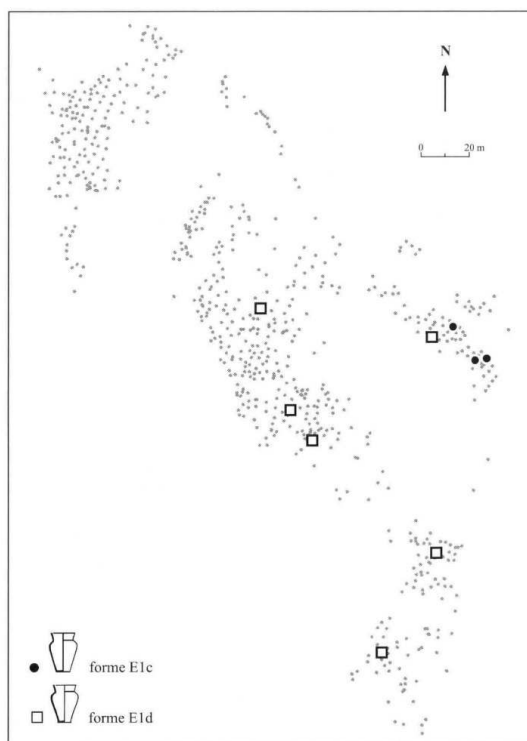


FIG. 35 – Carte de répartition des vases de formes E1c et E1d au Causse.
F. Pons/Inrap

- 65 Parmi les quatre exemplaires rencontrés à Gourjade aucun n'est décoré. Un de ces vases possède une particularité avec un changement de direction de la panse placé assez bas (T.211.1). Leur répartition est limitée au secteur oriental de la nécropole (**fig. 36**).

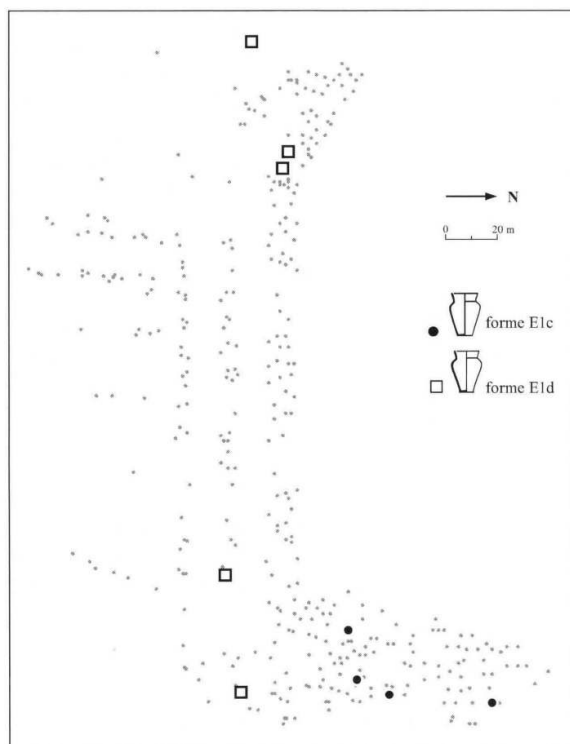


FIG. 36 – Carte de répartition des vases de formes E1c et E1d à Gourjade.

F. Pons/Inrap

- 66 Au Martinet, deux vases entrent dans ce groupe. L'un d'eux est décoré d'un cordon imprimé fixé à la jonction du col et de la panse (T.38.1). Ils proviennent de tombes implantées à l'ouest du site.

Forme E1d

- 67 Aux urnes, encore très prédominantes dans ce groupe, viennent s'ajouter de rares gobelets. Les dix urnes recensées ont toutes été utilisées comme vases cinéraires. Elles sont décorées dans leur quasi-totalité. Le pied annulaire ou plein qui permet de les différencier de la forme précédente est parfois muni d'une perforation.

Au Causse, on compte quatre formes E1d parmi lesquelles un petit gobelet de 64 mm de haut (T.544.4) muni d'une perforation au niveau du pied. Les trois urnes sont décorées : motifs imprimés à la cordelette (T.275.1), cannelures jointives et lignes de pointillés incisées au double trait (T.88.1), pendentifs incisés (T.305.3 et T.397.1). Une d'entre elles possède une double perforation au niveau du pied (T.397.1). La distribution de cette série exclut les zones périphériques de la nécropole (**fig. 35**).

À Gourjade, sur les cinq vases de ce type, un seul n'est pas décoré et deux sont munis d'une perforation au niveau du pied. Il s'agit d'une grande urne qui appartient à une tombe située en bordure orientale du site (T.368.5). Les autres récipients présentent des décors assez variés : grands chevrons incisés au double trait (T.295.6), pendentifs en croix (T.142.2), impressions à la cordelette (T.393.1). Ils proviennent d'un petit groupe de trois sépultures implantées à l'ouest et d'une autre située à l'est (**fig. 36**).

Les deux vases de forme E1d recensés au Martinet font partie d'un même dépôt localisé au nord du site (T.21). Ils sont tous deux décorés : le plus grand, utilisé comme vase cinéraire, de cannelures jointives, l'autre de motifs en tirets incisés.

Forme E2c

- 68 Ces vases à col haut sont représentés par trois exemplaires : un au Causse et deux à Gourjade. Aucun d 'entre eux n'est décoré. Le vase de la nécropole du Causse provient d'une tombe située à l'est du site (T.530). Ceux présents à Gourjade sont issus de deux dépôts implantés en limite est du site (T.60 et T.371).

Les vases de la famille F

- 69 Il s'agit de récipients à panse surhaussée et carénée. Cet ensemble qui comprend trois formes ne compte que quatre exemplaires complets.

Forme F1c

- 70 Attestée uniquement à Gourjade, cette forme est illustrée par une urne non décorée, utilisée comme ossuaire (T.58.3). Elle provient d'une tombe implantée à l'extrémité nord-est du site.

Forme F1d

- 71 Deux exemplaires de ce type sont connus. Il s'agit de deux urnes funéraires, décorées l'une de cannelures jointives sur la partie supérieure de la panse (T.103.1), l'autre de lignes et de pendentifs imprimés à la cordelette (T.48.1). Elles sont issues de deux tombes de la nécropole du Causse localisées dans la zone centrale du site.

Forme F1e

- 72 L'unique représentant de ce groupe provient également d'une tombe de la nécropole du Causse, situé au sud du site (T.419.1). Cette urne, utilisée comme vase cinéraire, est décorée de lignes imprimées à la cordelette sur la panse et présente une perforation au niveau du pied.

Les vases de la famille G

- 73 Cette grande famille est représentée dans chacune des trois nécropoles par de nombreux exemplaires (10,5 % de l'ensemble du corpus des formes complètes au Causse, environ 7 % à Gourjade et au Martinet) parmi lesquels se côtoient urnes et gobelets. Les vases, et notamment les urnes, de cette famille sont rarement présents à plus d'un exemplaire dans les tombes. Sept formes sont recensées,

Forme G0c

- 74 Un petit gobelet sans col d'une tombe du nord-est de la nécropole de Gourjade correspond à cette forme (T.33.5). Son allure générale est très proche de celle des vases ouverts de la famille S.

Forme G1c

- 75 Au total 86 récipients complets sont répertoriés dans ce groupe : 57 urnes et 29 gobelets (fig. 37).

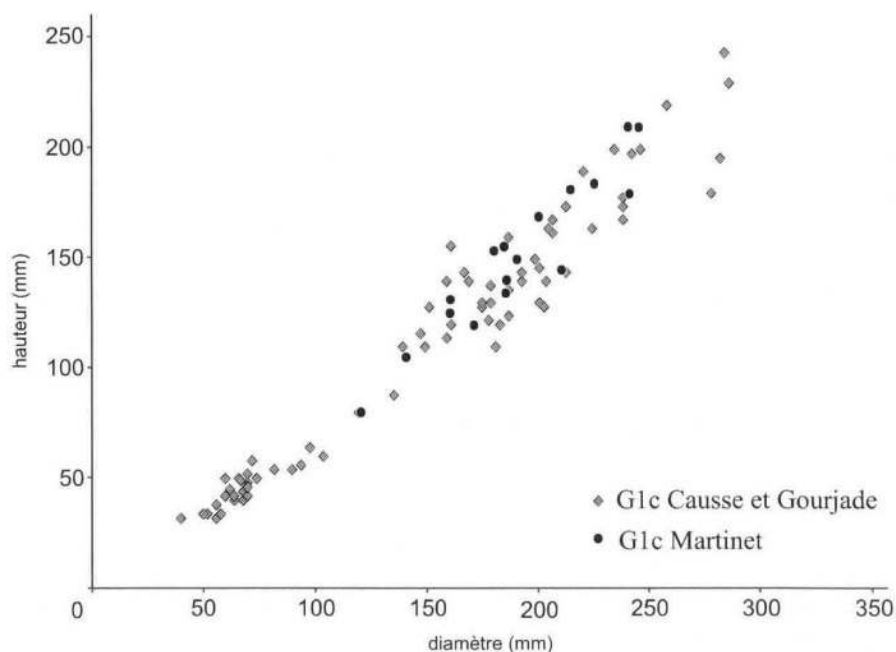


FIG. 37 – Distribution des vases de forme G 1 c en fonction de leur hauteur et de leur diamètre à la panse.

F. Pons/Inrap

- 76 C'est au Causse que l'on rencontre le plus grand nombre d'exemplaires complets avec cinquante et un individus dont vingt-deux gobelets. La répartition de ces derniers, non décorés pour la plupart, est intéressante, ces vases n'étant jamais présents dans les tombes implantées en périphérie de la nécropole (fig. 38). À l'inverse, la distribution des urnes ne montre en soi aucune concentration particulière sauf si l'on ajoute des critères autres que purement morphologiques. Ainsi, si l'on prend en compte le facteur décor, on observe une fréquence plus élevée d'urnes G1c décorées dans les tombes du centre de la nécropole (fig. 39). Cette préférence est également observable avec les cinq urnes de ce type munies d'anses latérales (fig. 40). Parmi ces dernières, la seule qui n'est pas décorée (T.640.1) est isolée au nord-ouest de la nécropole. Le registre décoratif se limite très souvent à une série de cannelures jointives, aussi bien sur les urnes (T.213.1 ou T.424.1) que sur les gobelets (T.557.1). Il comprend en outre des motifs géométriques incisés au double trait (T.424.2) et des impressions fines (T.334.11) parfois en association (T.315.8). Des pointillés obliques ornent également un vase muni d'un goulot (T.362.17). Enfin, notons que le col de trois urnes présente une perforation

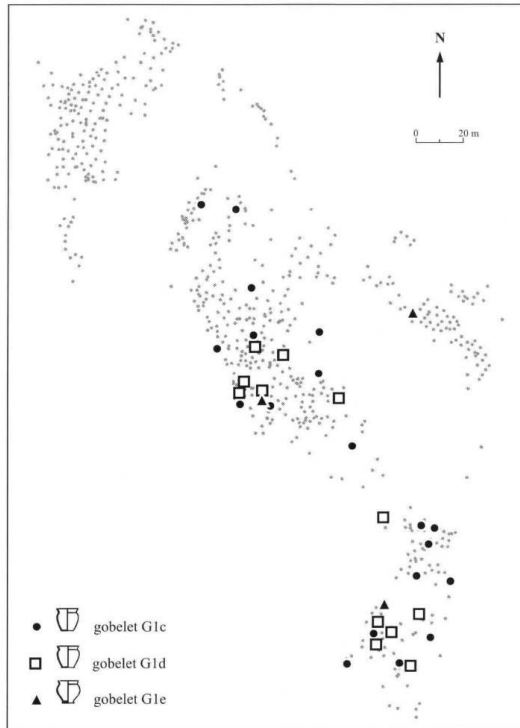


FIG. 38 – Carte de répartition des gobelets à col bas de famille G au Causse.

F. Pons/Inrap

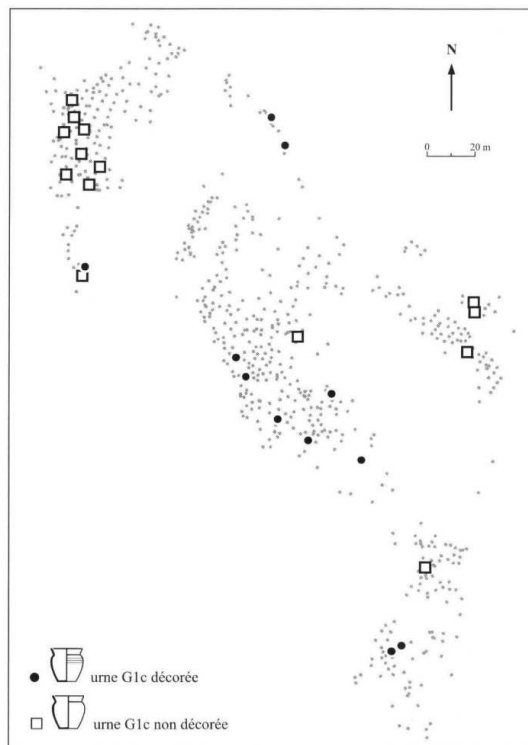


FIG. 39 – Carte de répartition des urnes de forme G1c au Causse.

F. Pons/Inrap

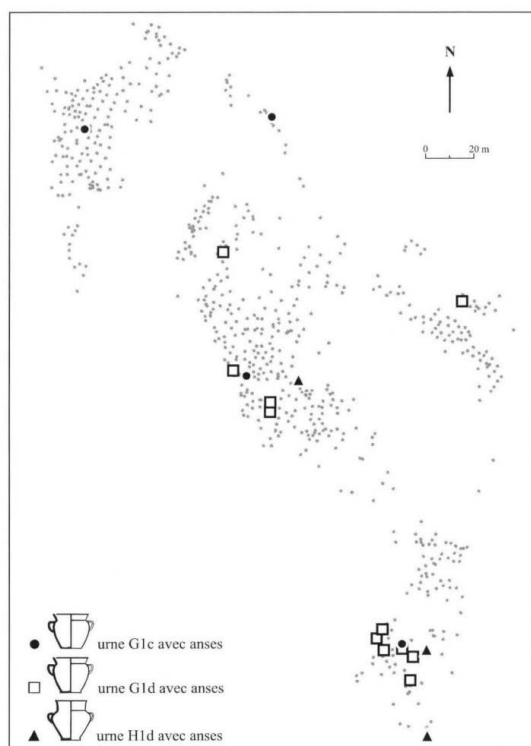


FIG. 40 – Carte de répartition des urnes à deux anses des familles G et H au Causse.

F. Pons/Inrap

- 77 À Gourjade vingt-trois vases de forme G1c, dont six gobelets, ont été identifiés dans la série. Les dépôts de gobelets intéressent uniquement des tombes du centre de la nécropole (**fig. 41**). Quant aux urnes, il semble que le facteur décor a ici aussi son importance, les urnes non décorées se trouvant surtout en bordure orientale du site (**fig. 41**). Les décors concernent toutefois peu de vases (8 ex.). On retrouve également ici trois vases munis d'une perforation au niveau du col.

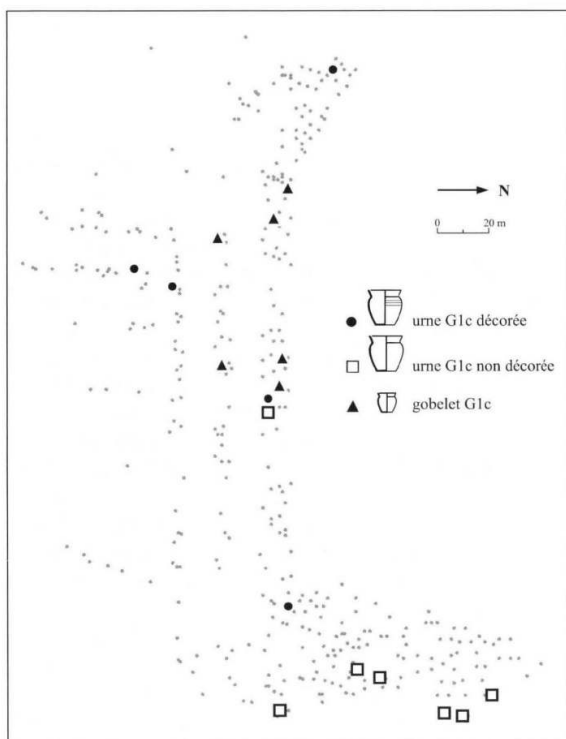


FIG. 41 – Carte de répartition des vases de forme G1c à Gourjade.

F. Pons/Inrap

- 78 Au Martinet, une douzaine de récipients répondent aux critères de la forme G1e. Parmi eux, deux urnes seulement sont décorées : l'une de grands chevrons (T.98.3), l'autre de pendentifs (T.85.1) imprimés à la roulette ou à la cordelette. La répartition de ces vases, si elle ne montre pas de concentration particulière, ne concerne toutefois pas les tombes du secteur le plus septentrional du site. L'unique gobelet de forme G1c présent dans ce corpus (T.41.8) est issu d'une sépulture implantée en bordure nord-est de la nécropole (**fig. 42**).

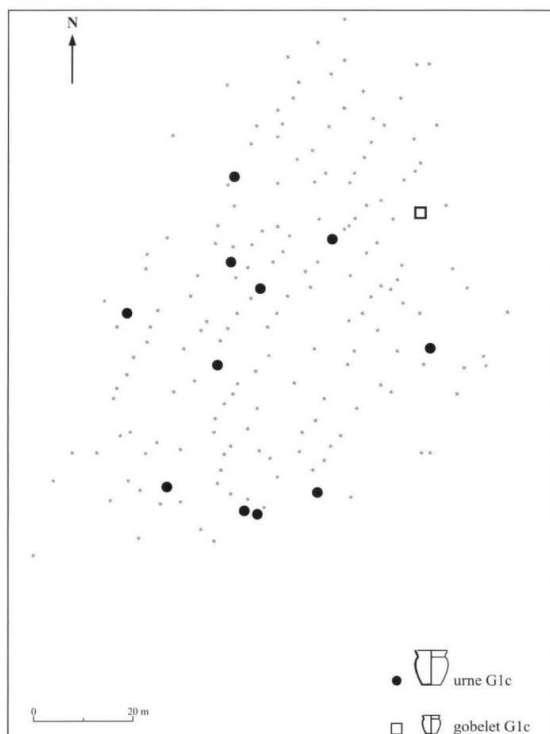


FIG. 42 – Carte de répartition des vases de forme G1c au Martinet.

F. Pons/Inrap

Forme G1d

- 79 Cette forme ne diffère de la précédente que par la présence d'un pied bas (plein ou annulaire). Elle est également très bien représentée, surtout au Causse et à Gourjade où ce groupe concerne environ 14 % des formes fermées et 5 % de l'effectif total. Elle comprend des urnes, parfois de petites dimensions, très souvent utilisées comme vases cinéraires, et des gobelets à hauteur de 20 % dans chacune des séries du Causse et de Gourjade (**fig. 43**). Les décors sont également très fréquents : ils intéressent plus d'un vase sur deux. La présence d'une perforation, simple ou double, sur le pied ou au niveau du col, est un autre élément que l'on rencontre assez souvent mais uniquement sur les urnes de ce groupe.

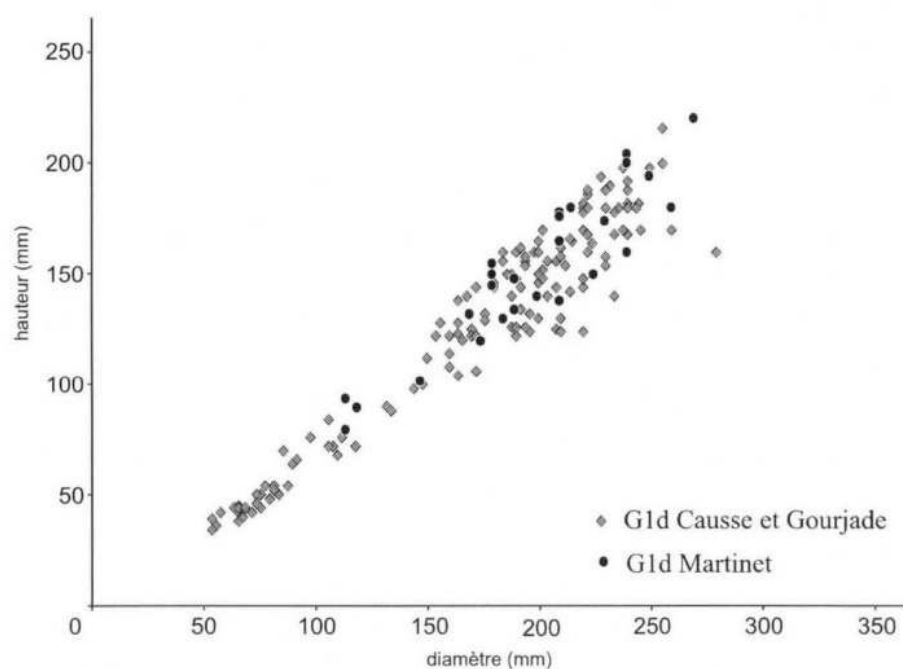


FIG. 43 – Distribution des vases de forme G1d en fonction de leur hauteur et de leur diamètre à la panse.

F. Pons/Inrap

- 80 Une soixantaine de vases de ce type a été identifiée au Causse parmi lesquels treize gobelets. Ces vases constituent la seule forme céramique utilisée pour au moins cinq dépôts comprenant une urne et un gobelet (T.228 ou T.255 par exemple). Plus de la moitié des urnes sont utilisées comme vases cinéraires. Comme pour la forme G1c, des urnes à deux anses, au total 11 vases (T.433.1 ou T.428.1 par exemple), sont présentes dans la série. On trouve également un vase muni de quatre languettes perforées disposées verticalement et diamétralement opposées (T.12.6). Une dizaine d'urnes présentent une ou deux perforations au niveau du pied et/ou du col. Plus de la moitié de ces vases portent un décor. Les techniques utilisées et les thèmes représentés sont très variés : série de cannelures jointives (T.88.2 par exemple), motifs géométriques incisés au simple (T.507.3), double (T.423.1) ou triple trait (T.441.2), zoomorphes incisés au double trait (T.105.1), lignes, chevrons et pendentifs divers imprimés à la roulette ou à la cordelette (T.203.1 par exemple).
- 81 Les observations précédentes concernant la répartition spatiale des vases de forme G1c au Causse semblent pouvoir s'appliquer ici (**fig. 38** et **44**). Toutefois, la distribution des urnes décorées et non décorées est moins tranchée (**fig. 44**). Rappelons que le facteur décor est pris ici dans son ensemble et qu'il est probable que la technique et/ou les motifs utilisés seraient à considérer plus en détail. Par exemple, les séries de cannelures jointives présentent des variations importantes en taille et en nombre (cf. *infra* § 2.4.2).

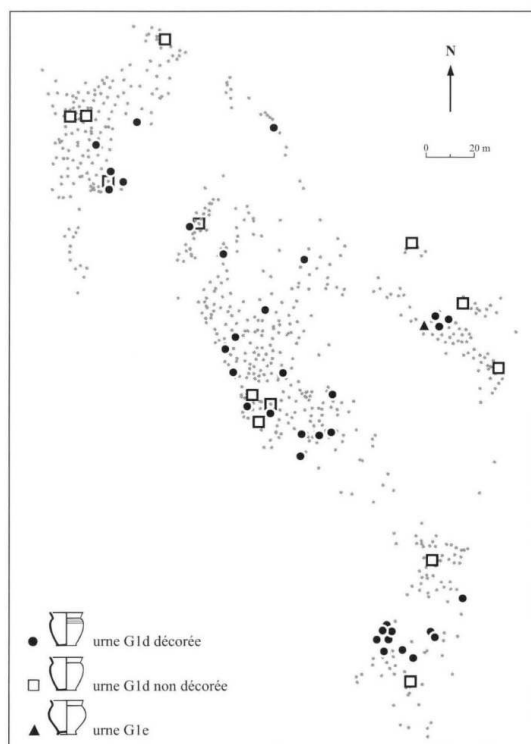


FIG. 44 – Carte de répartition des urnes de formes
F. Pons/Inrap

- 82 À Gourjade, 66 vases sont recensés dans ce groupe : 48 urnes et 18 gobelets. Un seul dépôt (T.277) comprenait deux de ces formes (deux gobelets). À la différence de la série du Causse, les urnes à deux anses n'existent pas ici. En revanche, la présence d'une perforation, plus rarement deux, au niveau du col et surtout sur le pied est fréquente sur les urnes (au moins 17 cas). On dénombre également un nombre plus important de vases décorés : 38 urnes et 6 gobelets. Les décors de simples lignes ou de grands chevrons imprimés à la roulette sont très fréquents sur les urnes (T.300.7 par exemple). D'autres thèmes existent mais ils ne sont représentés qu'à peu d'exemplaires : cannelures jointives plus ou moins larges sur la panse supérieure (T.99.1 ou T.392.1), pendentifs géométriques (T.132.2 ou T.127.1), séries de triangles hachurés (T.393.2 ou T.272.18) ou décor ondé incisé (T.383.1). La répartition des gobelets, avec ou sans décor, est intéressante : ces petits vases n'intéressent que des tombes du secteur central de la nécropole (**fig. 45**). Concernant la distribution des urnes, les considérations évoquées précédemment pour la nécropole du Causse peuvent également être reprises ici. On remarquera toutefois qu'aucun de ces vases non décorés n'est présent, ni à l'ouest du site, ni dans sa zone centrale (**fig. 46**). À noter également que les perforations que l'on peut trouver sur les urnes ne constituent pas un élément discriminant sur le plan topographique, aussi bien ici que dans les deux autres nécropoles et ceci d'ailleurs quelle que soit la forme concernée.

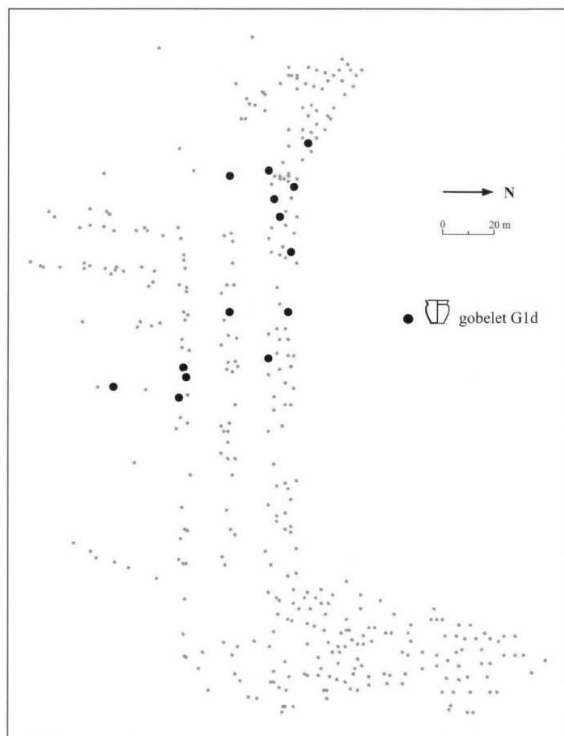


FIG. 45 – Carte de répartition des gobelets de forme G1d à Gourjade.

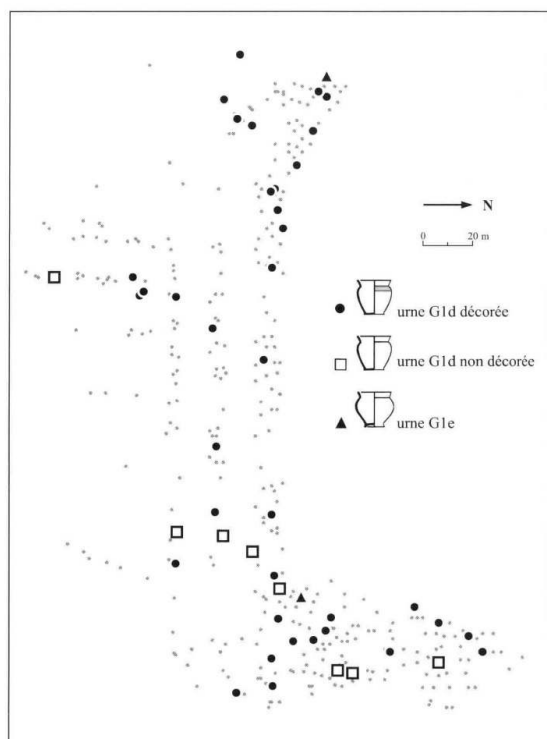


FIG. 46 – Carte de répartition des urnes de formes G1d et G1e à Gourjade,
F. Pons/Inrap

- 83 Au Martinet, les véritables gobelets n'existent pas parmi les dix-huit représentants de forme G1d identifiés. Il existe cependant des vases de petites dimensions, dont les

hauteurs se situent entre 105 mm (T.41.5) et 155 mm (T.101.2). Cette forme est ici aussi très fréquemment décorée (16 vases), souvent de motifs de chevrons hachurés ou incisés (T.101.2 ou T.36.2). Les cols et les pieds de ces récipients peuvent être également munis d'une (T.13.6 et T.146.3) ou deux perforations (T.31.1). On rencontre ces vases sur toute l'étendue du site à l'exception de la bordure méridionale (**fig. 47**).

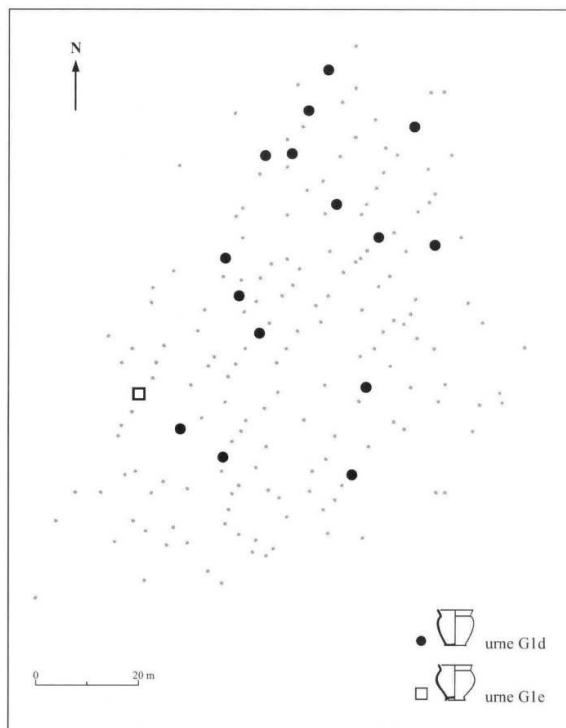


FIG. 47 – Carte de répartition des urnes de formes G1d et G1e au Martinet.

F. Pons/Inrap

Forme G1e

- 84 Ce groupe, caractérisé par la présence d'un pied surélevé, n'est représenté que par quelques exemplaires.

Au Causse, cette forme affecte uniquement des petits vases : trois gobelets et une petite urne (T.513.3). Deux de ces vases sont décorés (T.513.3 et T.362.14). Un des gobelets possède une perforation au niveau du pied (T.416.2). Leur distribution sur la nécropole exclut tout le secteur nord-ouest (**fig. 38 et 44**).

À Gourjade, deux grandes urnes non décorées appartiennent à ce groupe (T.181.4 et T.190.6). On les rencontre l'une à l'extrémité occidentale du site, l'autre dans le secteur oriental (**fig. 46**).

Un seul vase du Martinet répond à cette forme. De dimensions modestes (130 mm de haut), il est décoré de grands chevrons imprimés à la roulette (T.123.6). Il provient d'une tombe implantée au sud-ouest du gisement (**fig. 47**).

Forme G2c

- 85 Cette forme à col haut n'intéresse que les urnes. Elle n'est pas représentée au Martinet.

Au Causse, six dépôts sont concernés. Deux de ces urnes sont décorées : l'une de larges cannelures jointives appliquées sur la partie supérieure de la panse (T.169.11), l'autre

de grands chevrons cannelés (T.637.2). Ces vases ne sont présents que dans des tombes situées en périphérie de la nécropole, essentiellement au nord-ouest (**fig. 48**).

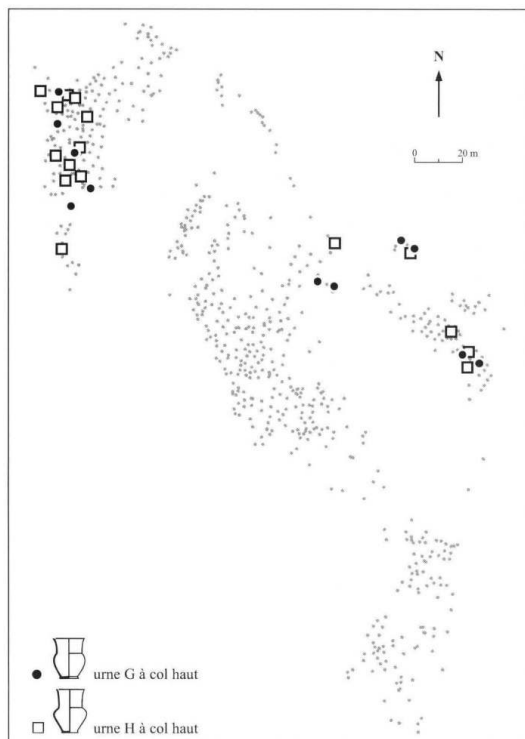


FIG. 48 – Carte de répartition des urnes à col haut des familles G et H au Causse.
F. Pons/Inrap

- 86 Trois urnes de la nécropole de Gourjade, dont deux utilisées comme vases cinéraires, se rapportent à cette forme (T.173.1, T.178.1 et T.270.1). Elles proviennent de dépôts localisés à l'est du site (**fig. 49**).




FIG. 49 – Carte de répartition des vases à col haut des familles G et H à Gourjade.

F. Pons/Inrap

Forme G2d

87 Cette forme est également absente de la nécropole du Martinet.

Quatre tombes de la bordure orientale de la nécropole du Causse ont livré chacune un exemplaire (**fig. 48**). Deux sont décorés d'une série de larges cannelures (T.63.6 et T.485.1).

À Gourjade, sept vases provenant de dépôts situés sur les franges orientales et occidentales de la nécropole appartiennent à ce groupe (**fig. 49**). Les trois exemplaires qui présentent un décor sont issus de tombes implantées à proximité, dans la partie ouest du site (T.330.1, T.142.3 et T.244.4). L'un d'eux est muni d'une double perforation au niveau du pied. Ces éléments sont rarement présents sur les formes à col haut.

Forme G2e

88 Elle n'existe pas au Martinet et ne figure qu'à de rares exemplaires au Causse et à Gourjade.

Deux grandes urnes à col et pied haut proviennent de la bordure est de la nécropole du Causse. L'une d'elles, utilisée comme vase cinéraire (T.379.1), est richement décorée de longues et profondes hachures dessinant des motifs géométriques.

À Gourjade un seul vase complet affecte cette forme. Il s'agit d'une urne qui appartient à une tombe du nord-est du site (T.212.6).

Les vases de la famille H

- 89 La famille H rassemble près d'un quart des vases fermés dans chacune des trois nécropoles. À la différence de la famille précédente, les huit formes recensées ici sont caractérisées par un profil marqué par un changement de direction placé assez haut, mais sans véritable carène. Même si parfois l'appréciation de ce caractère peut apparaître discutable, le classement proposé n'influe pas d'une manière générale sur la typologie des formes et l'exploitation de celles-ci.

Forme H0c

- 90 Absent au Martinet, ce groupe ne compte que trois représentants. Le premier est issu d'une tombe du nord-ouest de la nécropole du Causse. Il a servi de contenant pour l'incinération (T.15.10). Les deux autres proviennent de la nécropole de Gourjade. L'un est muni d'une anse latérale (T.51.2), identique à celle des vases de forme A0 ou D0, dont il partage l'aire de distribution. L'autre est un gobelet de 52 mm de haut et appartient à une tombe du centre de la nécropole (T.299.5).

Forme H0d

- 91 Cette forme n'a été identifiée qu'à Gourjade, sur un seul vase n'excédant pas 80 mm de haut et provenant d'une sépulture méridionale (T.342.12).

Forme H1c

- 92 Ce groupe, qui comprend surtout des urnes (**fig. 50**), est bien représenté dans chacune des trois séries. Au Causse, trente-huit vases de forme H1c ont été identifiés. Les véritables gobelets sont rares. Les quatre exemplaires recensés proviennent de tombes implantées au centre et au sud de la nécropole.

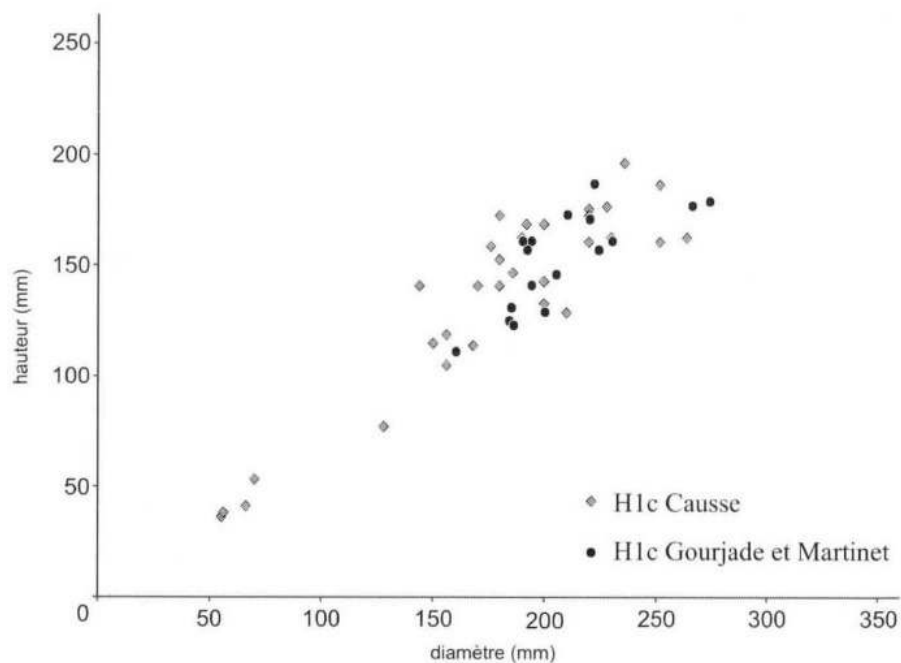


FIG. 50 – Distribution des vases de forme H1c en fonction de leur hauteur et de leur diamètre à la panse.

F. Pons/Inrap

- 93 Les urnes sont très souvent utilisées comme vases cinéraires (21 vases). Bien que cette forme affecte tous les secteurs de la nécropole, il est toutefois intéressant de voir que les récipients non décorés sont presque tous cantonnés en périphérie du site (fig. 51). Dans le détail, on s'aperçoit même, que parmi les vases décorés, ceux qui présentent des cannelures larges sont exclus du centre de la nécropole où ces motifs existent mais avec une finesse d'exécution plus importante.

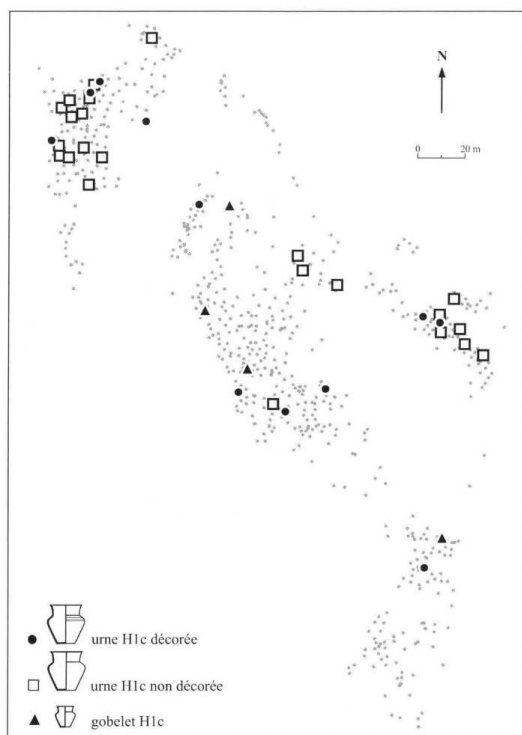


FIG. 51 – Carte de répartition des vases de forme H1c au Causse.

F. Pons/Inrap

- 94 La vingtaine de vases de forme H1c recensée à Gourjade ne comprend que deux gobelets issus d'un même dépôt situé à l'est du site (**fig. 52**). Une urne sur deux est décorée. Presque toutes les techniques sont utilisées : cannelures (T.345.12), incisions (T.192.1), impressions à la cordelette (T.335.1) ou à la roulette (T.195.10). Ces formes n'intéressent pas les tombes de la zone centrale de la nécropole (**fig. 52**).




FIG. 52 – Carte de répartition des vases de forme H1c à Gourjade.

F. Pons/Inrap

- 95 Au Martinet 18 vases de forme H1c sont répertoriés. Il s'agit uniquement d'urnes. Quatre d'entre elles portent un décor. À l'exception de trois dépôts septentrionaux (T. 31.4, T.32.3 et T.36.1), ces vases ne sont présents que dans la moitié sud-ouest de la nécropole (**fig. 53**).

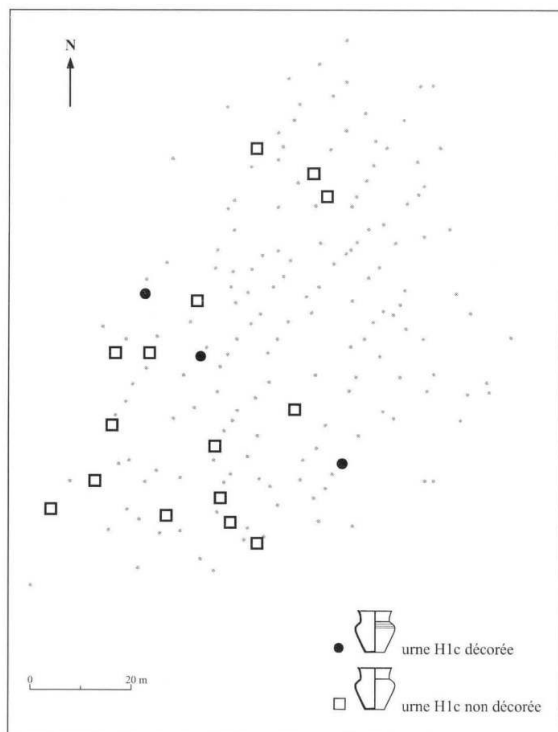


FIG. 53 – Carte de répartition des urnes de forme H1c au Martinet.

F. Pons/Inrap

Forme H1d

- 96 Près de 140 vases complets entrent dans ce groupe : 45 au Causse, 79 à Gourjade et 14 au Martinet. Il s'agit presque exclusivement d'urnes utilisées plus d'une fois sur deux comme vases cinéraires (85 % de l'effectif à Gourjade et au Martinet, et 70 % au Causse). Les gobelets de cette forme ne sont représentés que par un seul exemplaire complet au Causse et quatre autres à Gourjade.

Au Causse, l'unique gobelet de ce groupe (T.239.4) est issu d'une tombe du centre de la nécropole (**fig. 54**). Parmi les urnes, trois vases à deux anses (T.264.3, T.421.1 et T.476.1) et sept cas de perforation simple ou double au niveau du col ou sur le pied sont à signaler. Les décors présents sur ces supports sont fréquents et variés : ils intéressent 35 vases. Les cannelures, seules ou en association, se rencontrent sur 22 vases. Les motifs géométriques traités au double trait ornent quatre récipients (T.430.1 par exemple). Les pendentifs imprimés à la cordelette (T.395.2 ou T.526.1) sont représentés sur cinq vases. Quant aux impressions en pointillés ou en tirets, elles concernent huit urnes (T.421.1 par exemple). Deux petites urnes se singularisent par leur décor qui utilise toute la surface de la paroi externe du vase : l'un est composé d'un quadrillage incisé (T.296.3), l'autre de motifs linéaires imprimés (T.286.2). La distribution de ces urnes est très proche de la forme sans pied et les mêmes remarques, peut-être plus nuancées, peuvent être émises pour ce groupe (**fig. 54**).

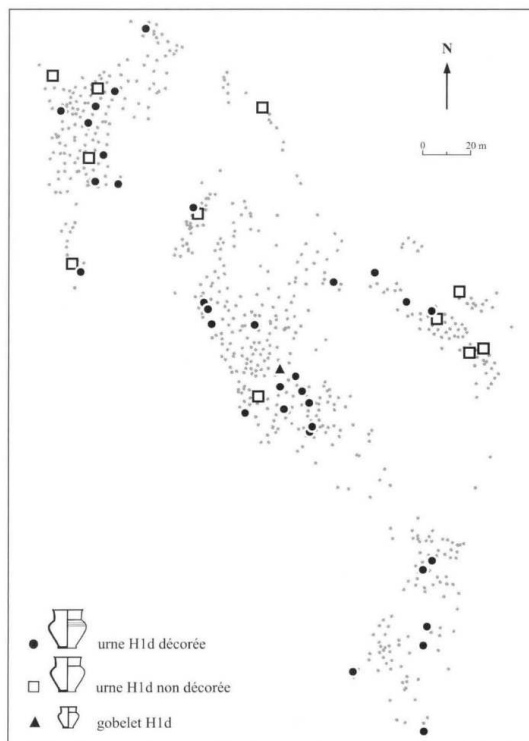


FIG. 54 – Carte de répartition des vases de forme 52 H1d au Causse.

F. Pons/Inrap

- 97 À Gourjade, cette forme compte le plus grand nombre de représentants parmi les vases fermés (17,50 % de l'effectif). Les rares gobelets présents dans ce groupe sont issus de dépôts proches de la zone centrale de la nécropole. Les urnes sont quasiment toutes décorées (71 exemplaires), le plus souvent de grands chevrons imprimés à la roulette ou la cordelette (T.326.4 ou T.326.8). Une quinzaine d'entre elles présentent une perforation au niveau du pied et quatre autres en ont deux. La répartition spatiale de ces récipients ne présente aucune caractéristique particulière. La forme en elle-même intéresse la quasi-totalité de la nécropole (**fig. 55**).




FIG. 55 – Carte de répartition des vases de forme H1d à Gourjade.

F. Pons/Inrap

- 98 Sur les quatorze récipients de forme H1d recensés au Martinet, douze ont fait office d'urnes funéraires. Neuf vases sont décorés, ici aussi, le plus souvent de grands chevrons imprimés à la roulette (T.143.5). Trois possèdent une perforation sur le pied. La répartition de ces vases n'affecte pas la partie la plus méridionale du site (**fig. 56**).

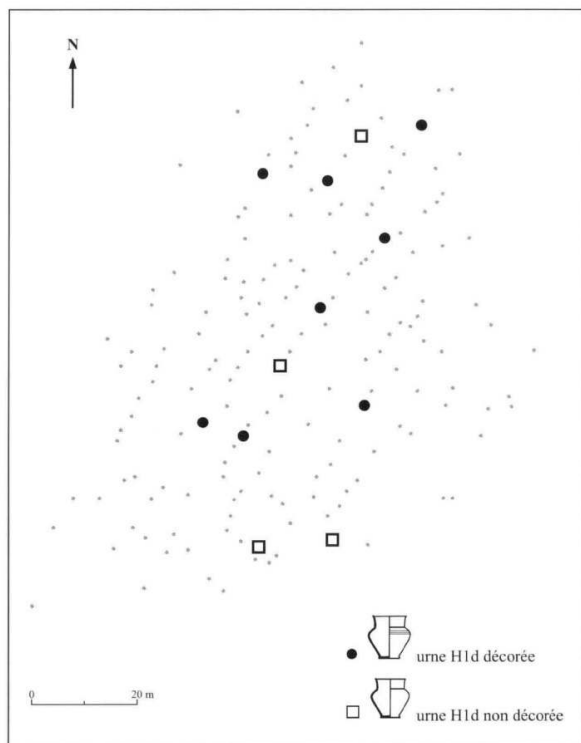


FIG. 56 – Carte de répartition des vases de forme H1d au Martinet.

F. Pons/Inrap

Forme H1e

- 99 Un seul représentant de ce groupe a été identifié. Il s'agit d'un gobelet provenant d'une tombe du secteur central de la nécropole du Causse (T.2.2). Ce vase est décoré d'une série d'impressions grossières et peu marquées sur la partie supérieure de la panse.

Forme H2c

- 100 Ce groupe, qui ne compte qu'une dizaine d'exemplaires, ne comprend que des urnes. Ces récipients sont toujours déposés en un seul exemplaire par tombe où ils peuvent assurer la fonction de vase cinéraire. Contrairement aux formes H précédentes, très peu sont décorés.

Au Causse, six vases ont été inventoriés. Un seul est décoré : il présente deux lignes horizontales imprimées à la roulette (T.679.1). Leur distribution est identique à celle des vases à col haut de la famille G (**fig. 48**).

À Gourjade, ces vases sont au nombre de cinq. Ils ne sont présents que dans des dépôts de la partie orientale du site (**fig. 49**). Deux sont décorés : l'un de cannelures larges au niveau de l'épaule (T.347.3), l'autre de grands chevrons imprimés à la roulette (T.194.6). Un vase du Martinet, issu d'une tombe du centre de la nécropole (**fig. 57**), et utilisé comme ossuaire, est recensé dans ce groupe (T.82.1).

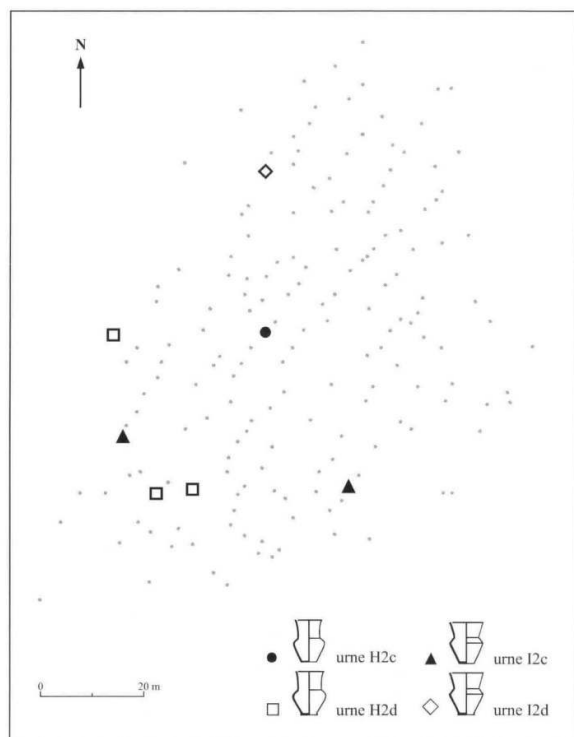


FIG. 57– Carte de répartition des vases à col haut des familles H et I au Martinet.
F. Pons/Inrap

Forme H2d

- 101 Également représentée par un faible effectif, cette forme occupe les mêmes aires de répartition dans les nécropoles du Causse et de Gourjade que les vases du groupe précédent (**fig. 48 et 49**).

Huit grands vases ont été identifiés au Causse. Un seul d'entre eux est décoré (T.379.2). Il possède une perforation au niveau du pied.

Six autres sont issus de Gourjade, parmi lesquels deux provenant d'une même tombe (T. 367) où ils ont été utilisés comme urne cinéraire. Deux de ces récipients présentent également une perforation au niveau du pied (T.19.1 et T.180.6).

Au Martinet, trois vases, tous sans décor (T.93.2, T.148.8 et T.150.2), proviennent de trois tombes implantées dans la partie sud-ouest de la nécropole (**fig. 57**).

Forme H2e

- 102 Ce groupe ne contient que deux exemplaires identifiés. Il s'agit de deux urnes funéraires, non décorées (T.154.4 et T.703.17), issues de deux tombes situées en périphérie de la nécropole du Causse.

Les vases de la famille I

- 103 Cette famille, qui ne compte que quatre formes identifiées, correspond à des récipients à panse bitronconique marquée par une carène haute ou médiane.

Forme IIc

- 104 Huit exemplaires de ce groupe ont été relevés : deux gobelets et une urne au Causse, un gobelet et deux urnes à Gourjade, et deux urnes au Martinet.

Le faible effectif de cette série ne permet aucune analyse sérieuse de leur distribution au sein des nécropoles. Toutefois, au Causse, cette forme ne se rencontre jamais en périphérie de la nécropole (**fig. 58**).

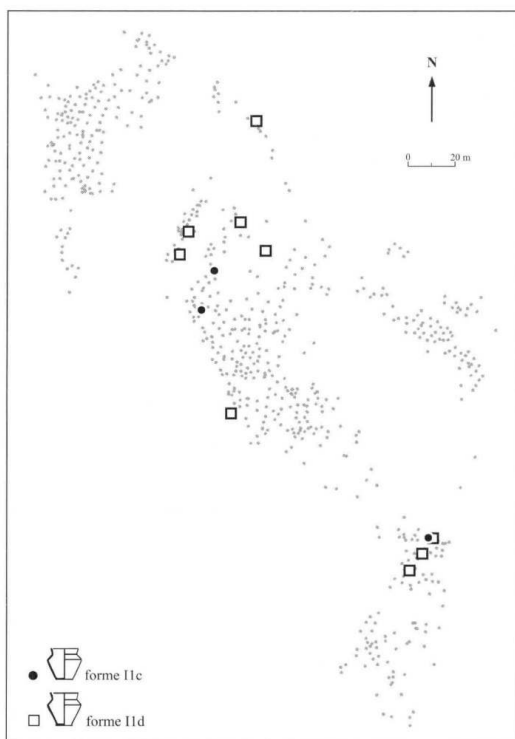


FIG. 58 – Carte de répartition des vases de famille I au Causse.

F. Pons/Inrap

Forme II d

- 105 Gobelets et urnes se côtoient également dans ce groupe qui compte un nombre de représentants un peu plus élevé que pour la forme sans pied (**fig. 59**). La quasi-totalité de ces vases présente un décor.

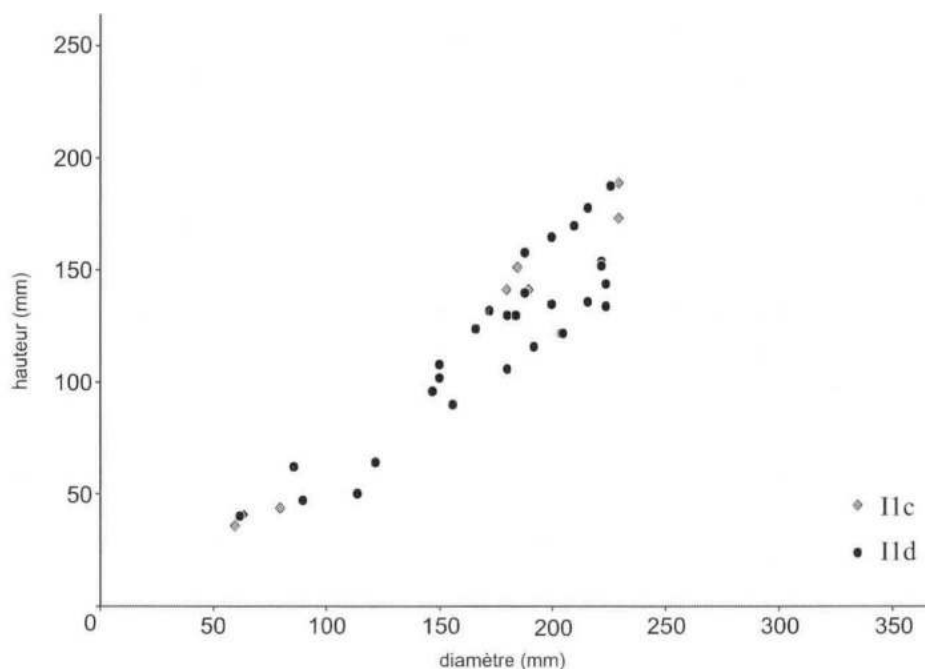


FIG. 59 – Distribution des vases de formes IIc et IIId en fonction de leur hauteur et de leur diamètre à la panse.

F. Pons/Inrap

- 106 Au Causse, neuf vases, dont un seul gobelet (T.26.2), entrent dans ce groupe. Huit d'entre eux sont décorés, avec comme motif principal les cannelures jointives, utilisées seules sur cinq exemplaires et combinées avec des lignes d'impressions sur les trois autres (T.141.1, T.180.1 et T.400.1). Parmi ces récipients, quatre sont munis d'une ou deux perforations sur le col et/ou sur le pied. Ces vases se rencontrent dans la zone centrale et méridionale du site (**fig. 58**).

À Gourjade, treize récipients de forme IIId ont été identifiés. Ils sont souvent de petites dimensions, n'excédant pas pour la plupart 160 mm de haut (T.72.2 par exemple). Un seul possède une perforation, au niveau du pied (T.28.5). Les décors concernent une douzaine de récipients. Comme au Causse, les cannelures sont nombreuses, parfois en association avec des motifs imprimés à la roulette qui sont ici plus fréquents. L'aire de répartition de ces récipients n'intéresse pas les bordures est et ouest de la nécropole (**fig. 60**).

Au Martinet, la forme IIId n'est présente qu'à deux reprises : dans une tombe du nord du site (T.2.1) et dans une autre située au sud-est (T.131.5) (**Fig. 61**). Les deux vases concernés sont décorés de cannelures couvrantes.

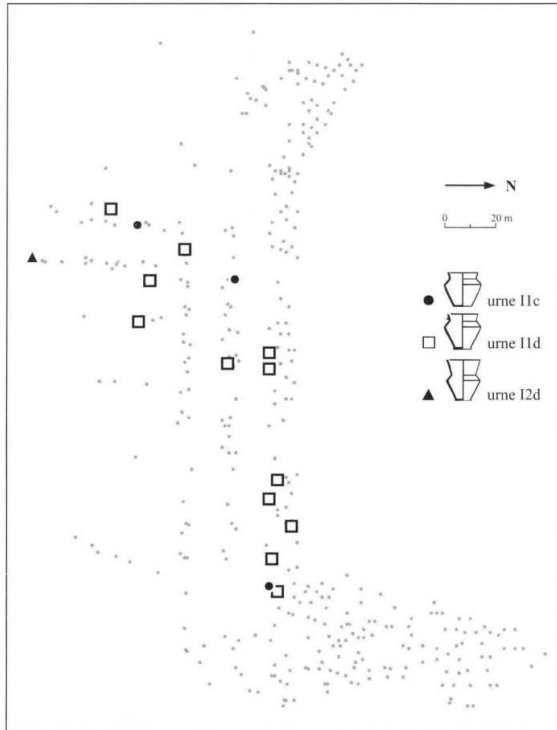


FIG. 60 – Carte de répartition des vases de famille I à Gourjade.
F. Pons/Inrap

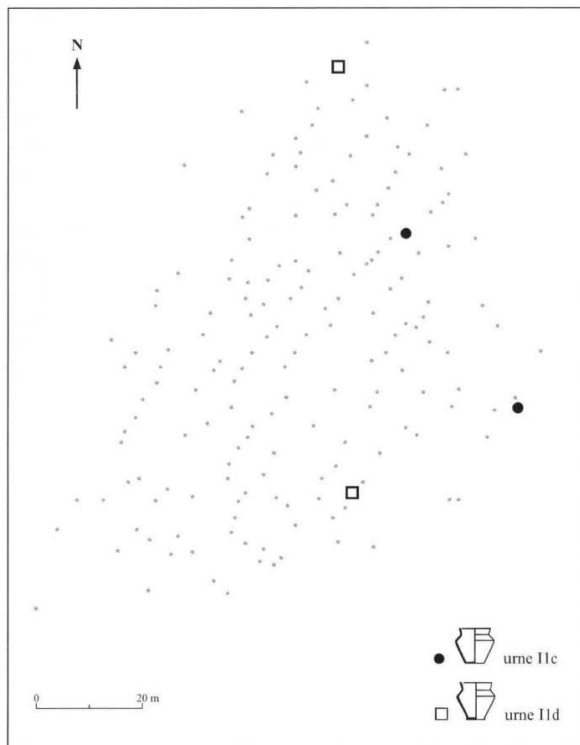


FIG. 61 – Carte de répartition des urnes à col court de famille I au Martinet.
F. Pons/Inrap

Forme I2e

- 107 Deux vases de la nécropole du Martinet sont inventoriés dans ce groupe (T.131.3 et T.154.5). Il s'agit de deux urnes, non décorées, provenant de deux sépultures méridionales (Eg. 57).

Forme I2d

- 108 Absente au Causse, cette forme est représentée par un exemplaire à Gourjade (T.345.8) et un autre au Martinet (T.37.5).
À Gourjade, il provient d'une tombe implantée à l'extrémité sud de la nécropole. Au Martinet, le dépôt auquel il appartient est isolé au nord du site (Eg. 57).

Les vases de la famille J

- 109 Cette famille rassemble une dizaine de formes caractérisées par une panse arrondie fortement surbaissée. Les cinq formes à col court intéressent principalement les gobelets, celles possédant un col haut (3 formes) étant préférentiellement réservées aux urnes.

Forme J0c

- 110 Présente uniquement à Gourjade, cette forme concerne deux vases de petite taille. Le premier provient d'une tombe implantée à l'extrémité ouest du site. Le second est plus atypique et porte un décor de grands chevrons excisés (T.167.23). Il appartient à un dépôt du nord-est de la nécropole.

Forme J0d

- 111 Un seul exemplaire de ce groupe a été identifié. Il provient d'une tombe centrale de la nécropole de Gourjade où il a été utilisé comme vase cinéraire (T.282.1).

Forme J1a

- 112 Ce groupe, qui n'est pas représenté à Gourjade, ne comprend qu'une dizaine de gobelets, tous de petite taille (fig. 62). Au Causse, cinq exemplaires sont recensés. Trois d'entre eux proviennent de trois dépôts voisins situés à l'est du centre de la nécropole (fig. 63). Les six exemplaires du Martinet sont issus de quatre tombes implantées dans le quart nord-est du site (fig. 64).

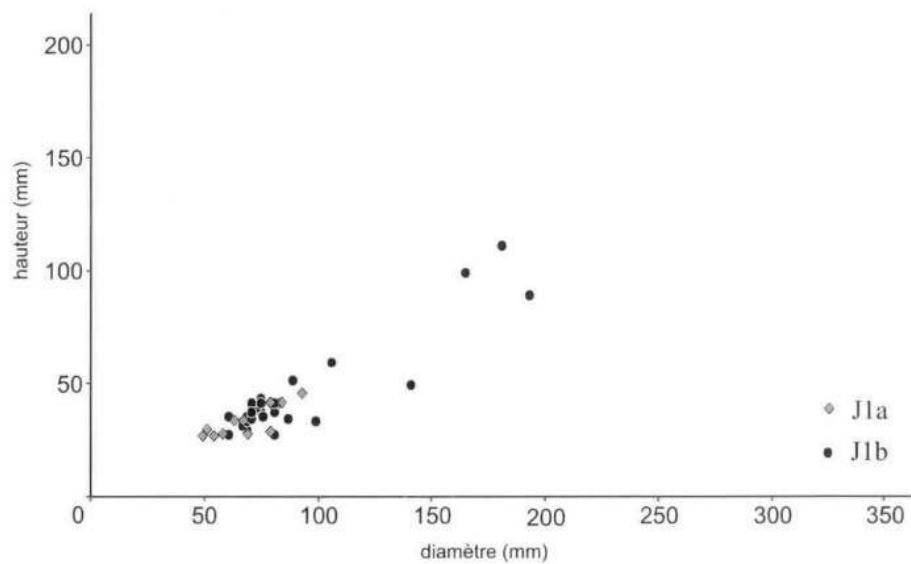


FIG. 62 – Distribution des vases de formes J1a et J1b en fonction de leur hauteur et de leur diamètre à la panse.

F. Pons/Inrap

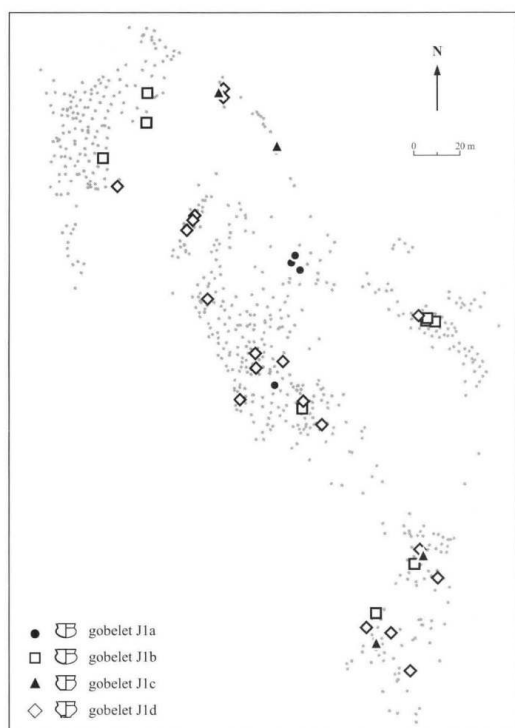


FIG. 63 – Carte de répartition des gobelets à col bas de famille J au Causse.

F. Pons/Inrap

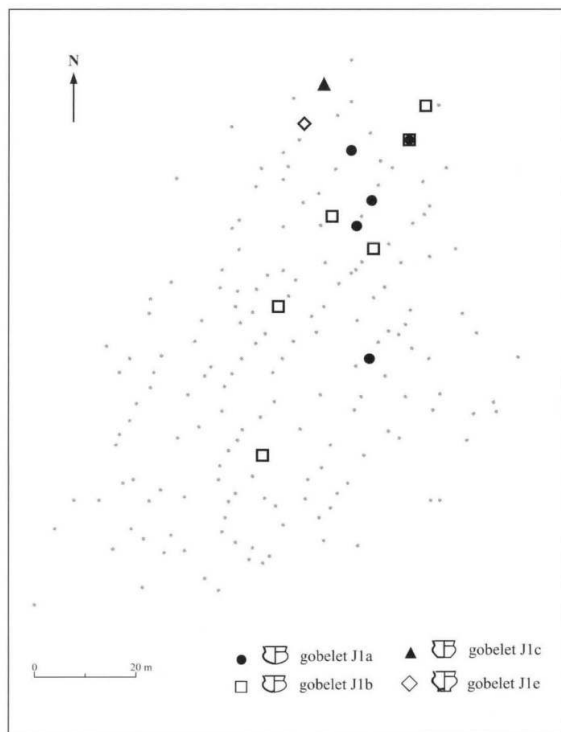


FIG. 64 – Carte de répartition des gobelets à col bas de famille J au Martinet.

F. Pons/Inrap

Forme J1b

- 113 À l'exception de deux vases, cette forme qui présente un fond ombiliqué ne concerne que les gobelets (**fig. 62**).

Dans la nécropole du Causse, une dizaine de gobelets de forme J1b sont recensés. Un seul d'entre eux est décoré (T.512.4). On les retrouve dans presque tous les secteurs, mis à part le centre du site (**fig. 63**).

À Gourjade, on compte au moins neuf vases dans ce groupe. Aucun n'est décoré. Leur distribution ne laisse apparaître aucune concentration particulière. Ils sont présents aussi bien en périphérie qu'au centre de la nécropole.

Au Martinet, six gobelets et deux vases de plus grande taille ont été identifiés. Ces derniers sont issus d'un même dépôt (T.163.1 et 2) du sud de la nécropole. L'aire de distribution des gobelets se situe plus au nord (**fig. 64**).

Forme J1c

- 114 Ce groupe est également représenté par une majorité de vases de petite taille rarement décorés.

Au Causse, peu d'exemplaires de cette forme sont recensés : une urne et quatre gobelets dont un décoré de cannelures jointives soulignées par une ligne d'impressions (T.432.2). L'urne appartient à la tombe la plus orientale de la zone fouillée (T.533.1). Les gobelets sont absents du secteur central de la nécropole (**fig. 63**).

À Gourjade, ce groupe comprend au moins 17 récipients parmi lesquels une seule urne (T.71.8), utilisée comme vase cinéraire, dans une tombe de la partie orientale du site.

L'aire de répartition des gobelets est très intéressante : elle ne concerne quasiment que le centre de la nécropole et exclut totalement les secteurs périphériques (**fig. 65**).

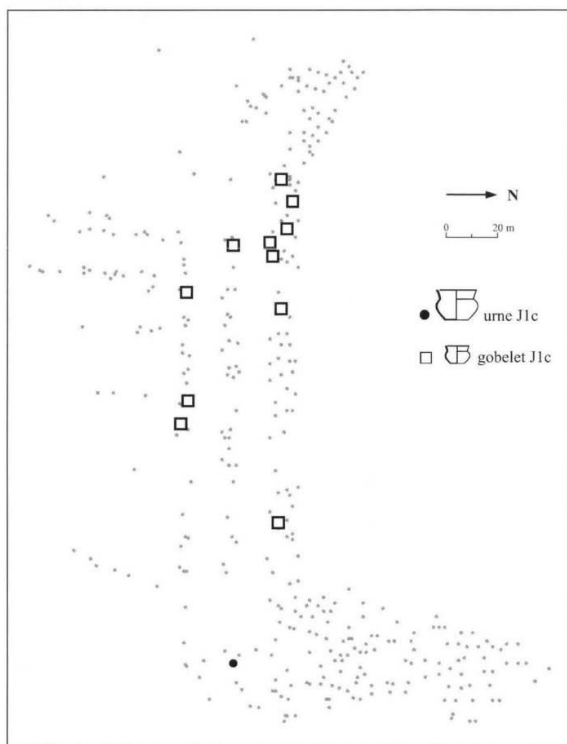


FIG. 65 – Carte de répartition des vases de forme J1c à Gourjade.
F. Pons/Inrap

- 115 Trois vases du Martinet adoptent cette forme : un gobelet provenant d'une sépulture du nord du site (T.2.4), et deux petites urnes n'excédant pas 160 mm de haut. L'une, richement décorée, provient d'une tombe de la bordure septentrionale de la nécropole (T.4.7) ; la seconde, qui ne porte aucun décor, est issue d'un dépôt localisé au sud du site (T.167.12) (**fig. 66**).

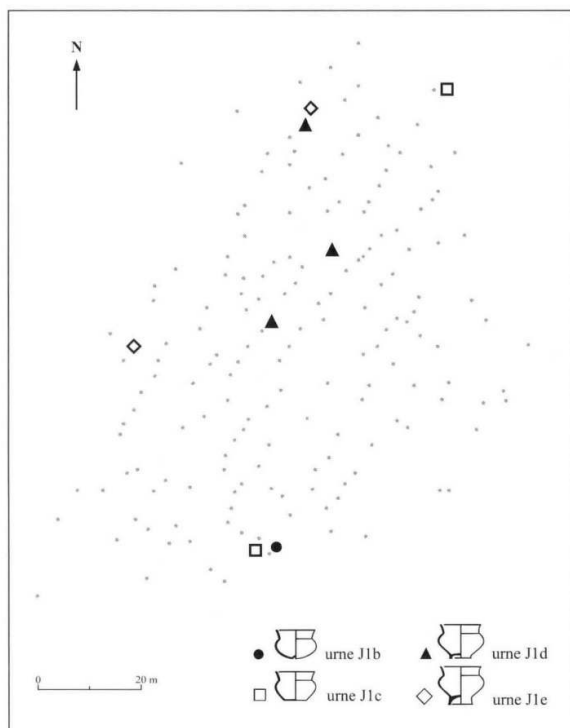


FIG. 66 – Carte de répartition des urnes à col bas de famille J au Martinet.

F. Pons/Inrap

Forme J1d

- 116 Bien qu'encore nombreux, les gobelets sont nettement moins majoritaires dans ce groupe qui compte plus d'une cinquantaine de récipients identifiés : une urne et vingt gobelets au Causse, dix urnes et vingt-deux gobelets à Gourjade, trois urnes et un gobelet au Martinet.

Parmi les exemplaires recensés au Causse, six seulement sont décorés : motifs de chevrons hachurés (T.424.5), lignes incisées (T.518.1), groupes de traits verticaux (T. 244.2 ou T.531.6). L'un d'eux, malheureusement très incomplet, était vraisemblablement recouvert sur toute sa surface d'une série de motifs complexes, certains incisés, d'autres imprimés à la roulette (T.331.2). Un gobelet possède un pied assez peu caractéristique, très épais et bien dégagé de la panse (T.595.3). Un autre présente une perforation sur le pied (T.116.1). La carte de répartition de ces vases montre deux secteurs préférentiels : le premier au centre de la nécropole, le second, plus au sud (**fig. 63**).

À Gourjade, plus de la moitié de ces récipients portent un décor. Les groupes de traits verticaux incisés sont fréquents sur les gobelets (T.18.2 ou T.128.8). Deux d'entre eux (T.133.2 et T.285.3) présentent un traitement original (décor « gratté »). Parmi les urnes, seules trois ne sont pas décorées et deux sont munies d'une perforation au niveau du pied (T.159.1 et T.400.8). Les décors de cannelures sont toujours très présents, associés à des motifs en pendentifs imprimés (T.400.8 ou T.328.3) ou des motifs de lignes ondules (T.159.1). La distribution de ces vases est très significative : les tombes qui contiennent des urnes J1d ignorent les gobelets de cette forme dont l'aire de répartition occupe la partie centrale de la nécropole (**fig. 67**).

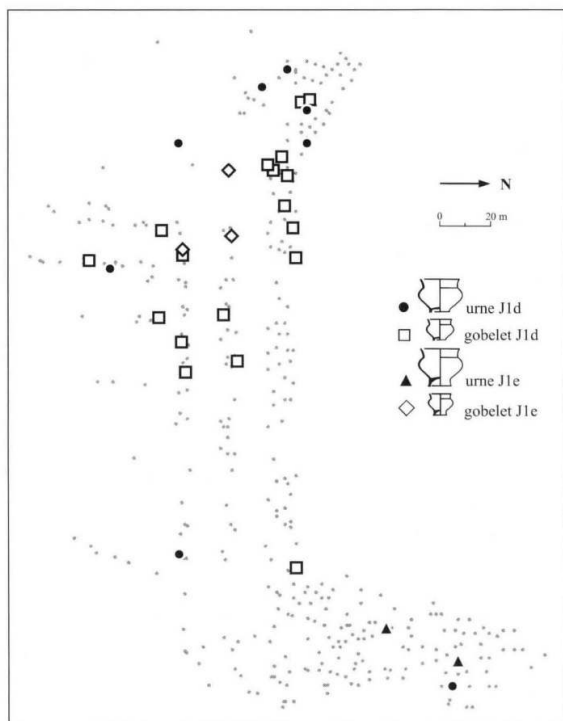


FIG. 67 – Carte de répartition des vases de formes J1d et J1e à Gourjade.

F. Pons/Inrap

- 117 Au Martinet, les vases de forme J1d identifiés proviennent de tombes implantées dans la moitié nord du site (**fig. 66**). Seule une urne porte un décor (T.83.1), composé d'une frise de chevrons imprimés à la roulette.

Forme J1e

- 118 Au Causse un seul vase à pied haut est susceptible d'intégrer ce groupe. Malheureusement incomplet il provient de la tombe la plus orientale du site (T.533.17) où il a servi d'urne cinéraire.

À Gourjade, cinq récipients entrent dans cette catégorie : deux urnes et trois gobelets. La distribution spatiale de ces récipients est très proche de celle de la forme précédente (**fig. 67**).

Au Martinet deux vases répondent aux critères de ce groupe. Il s'agit de deux urnes (T. 88.9 et T.13.7) issues de deux dépôts distants, localisés dans la moitié nord du site (**fig. 66**).

Forme J2c

- 119 Ce groupe n'est représenté que par cinq vases complets : une urne et un gobelet au Causse et à Gourjade, une urne au Martinet.

Au Causse, l'urne (T.575.1) et le gobelet (T.373.2) sont localisés dans des secteurs bien différents : la première au nord-ouest de la nécropole, le second au sud (**fig. 68**).




FIG. 68 – Carte de répartition des vases à col haut des familles J, K et L au Causse.

F. Pons/Inrap

- 120 À Gourjade, il en est de même, l'urne (T.209.2) provient d'une tombe de la partie orientale du site, le gobelet (T.247.2) étant issu d'un dépôt du centre de la nécropole (**fig. 69**). Ce dernier est décoré au niveau du col d'une série de cannelures.

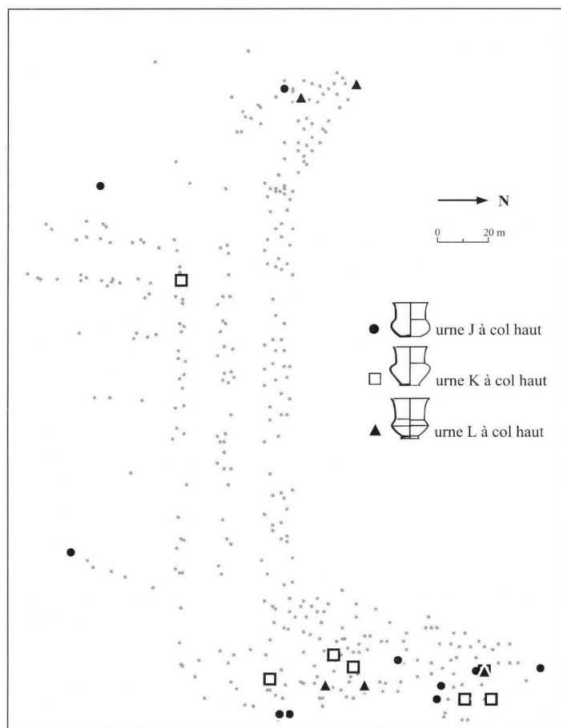


FIG. 69 – Carte de répartition des vases à col haut des familles J, K et L à Gourjade.
F. Pons/Inrap

- 121 L'urne du Martinet, utilisée comme vase cinéraire (T.123.1), provient du sud-ouest du site (**fig. 70**).

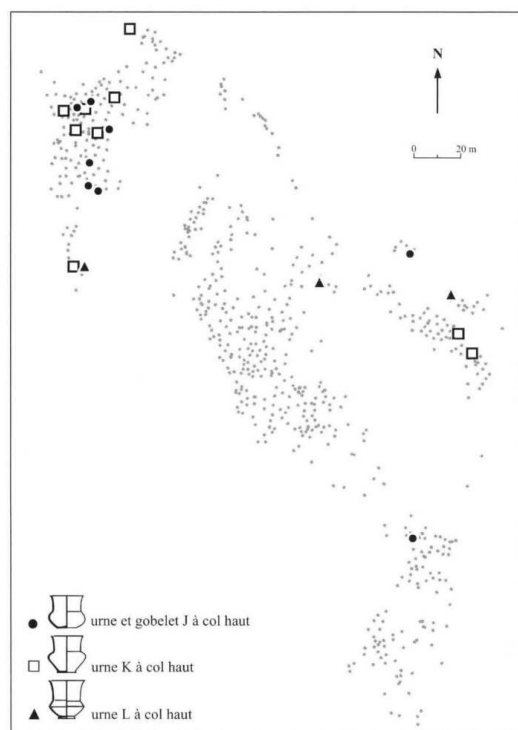


FIG. 70 - Carte de répartition des vases à col haut des familles J, K et L au Martinet.
F. Pons/Inrap

Forme J2d

- 122 Cette forme, absente au Martinet, compte quelques représentants au Causse et à Gourjade. Il s'agit uniquement de grands vases. Au Causse, quatre urnes dont trois vases cinéraires sont recensées. Leur diamètre maximum approche 260 mm. Une seule porte un décor, composé de grands chevrons imprimés à la roulette (T.659.8). Ces vases appartiennent tous à des tombes situées dans la partie nord-ouest de la nécropole (**fig. 68**). À Gourjade, sept urnes dont cinq vases cinéraires rentrent dans ce groupe. Deux sont décorés, de grands chevrons, incisés dans un cas (T.47.8) et imprimés à la roulette dans l'autre (T.38.14). Cette forme intéresse des tombes implantées en périphérie de la nécropole (**fig. 69**).

Forme J2e

- 123 Onze urnes à col et pied haut, très souvent utilisées comme vases cinéraires, sont rassemblées dans ce groupe : deux au Causse, six à Gourjade et trois au Martinet. Leurs aires de répartition sont identiques à celle de la forme précédente au Causse et à Gourjade (**fig. 68 et 69**). Au Martinet, on ne les rencontre qu'au sud du site (**fig. 70**).

Les vases de la famille K

- 124 La famille K regroupe des vases à panse fortement surbaissée avec un changement de direction bien marqué mais sans véritable carène. Ici aussi, les formes à col haut n'intéressent que les urnes. Forme K1a Elle n'est représentée que par un seul exemplaire provenant d'une tombe occidentale de la nécropole de Gourjade. Il s'agit d'un petit gobelet (T.150.3).

Forme K1c

- 125 Trois urnes et quatre gobelets adoptent cette forme au Causse. Deux gobelets sont décorés, l'un d'impressions ongulées (T.312.3), l'autre de cannelures et de pointillés (T.441.4). La répartition spatiale de ces vases met en évidence un secteur réservé aux gobelets au sud de la nécropole, les urnes provenant de tombes implantées en marge du site (**fig. 71**).

À Gourjade, trois urnes et deux gobelets appartiennent à ce groupe. Une des urnes est décorée d'une frise de chevrons imprimés à la roulette (T.194.10). Une autre porte des cannelures jointives sur la partie supérieure de la panse et une série de grands chevrons incisés sur la partie inférieure (T.73.4). Les urnes sont localisées à l'est du site (**fig. 72**).

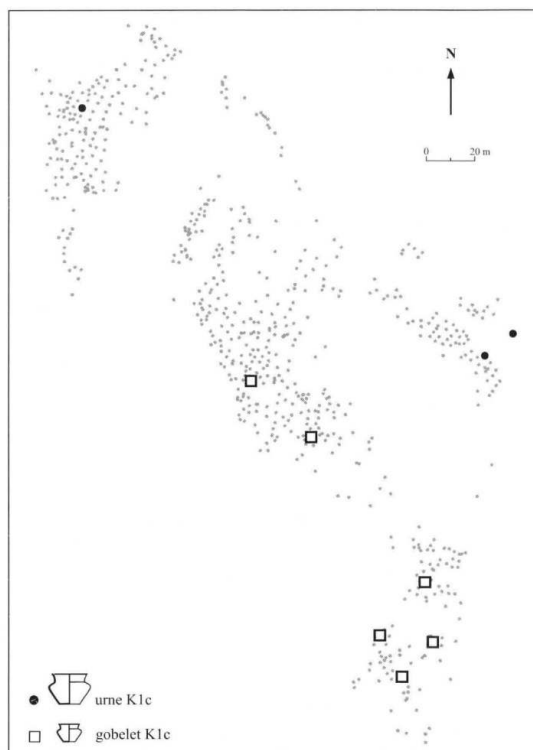


FIG. 71 – Carte de répartition des vases de forme K1c au Causse.
F. Pons/Inrap

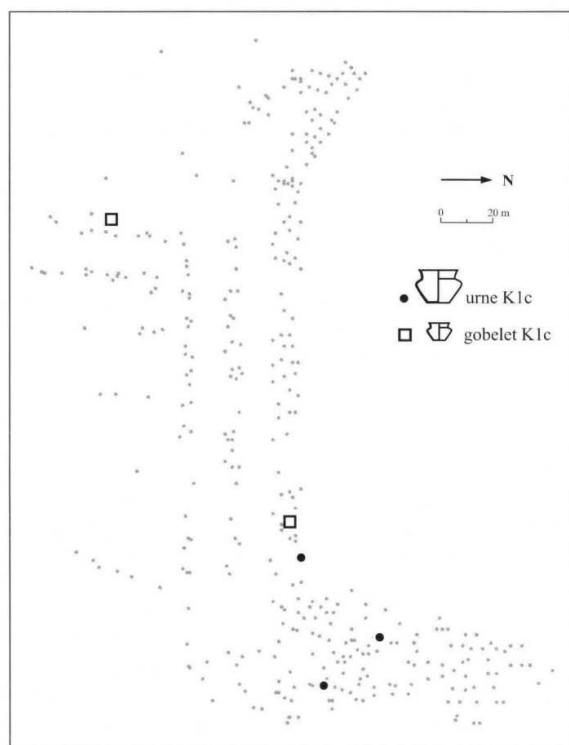


FIG. 72 – Carte de répartition des vases de forme K1c à Gourjade.
F. Pons/Inrap

- 126 Au Martinet, deux urnes seulement sont recensées. Elles proviennent de dépôts situés dans la moitié nord de la nécropole (**fig. 73**). L'une d'entre elles est décorée d'une frise de chevrons hachurés (T.125.2).

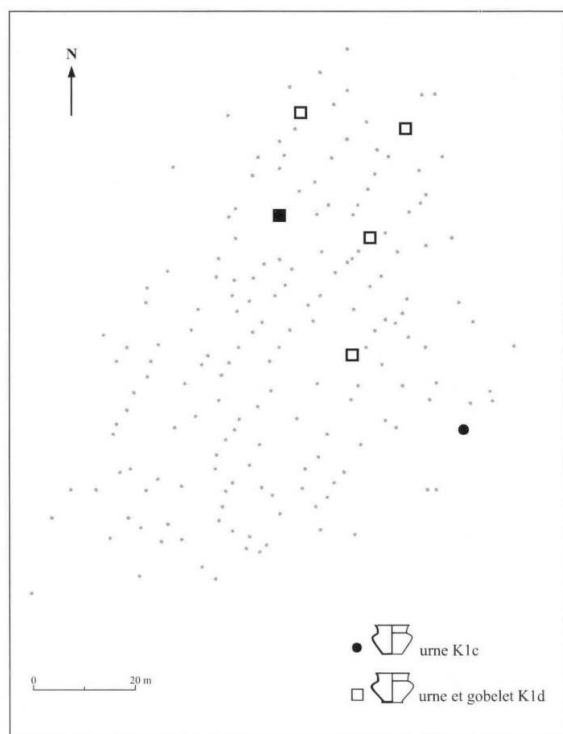


FIG. 73 – Carte de répartition des vases à col bas de famille K au Martinet.
F. Pons/Inrap

Forme K1d

- 127 Quelques gobelets subsistent encore dans ce groupe qui compte une quinzaine de représentants au Causse, treize à Gourjade et cinq au Martinet. Les vases du Causse comprennent trois gobelets provenant de tombes du centre et du sud de la nécropole (**fig. 74**). Les urnes sont souvent décorées (7 exemplaires). Elles présentent, en plus des classiques cannelures et lignes imprimées à la cordelette, des motifs plus originaux : chevrons imprimés et hachurés (T.642.1), frise de motifs d'allure zoomorphe soulignée par des pendentifs en « Y » (T.526.2), groupes de traits verticaux utilisés en pendentifs (T.317.1) ou placés sur la partie supérieure de la panse (T.386.4). Une possède une perforation sur le pied (T.436.2) et une autre une double perforation au niveau du col (T.689.4). Ces grands vases sont présents dans tous les secteurs de la nécropole (**fig. 74**).

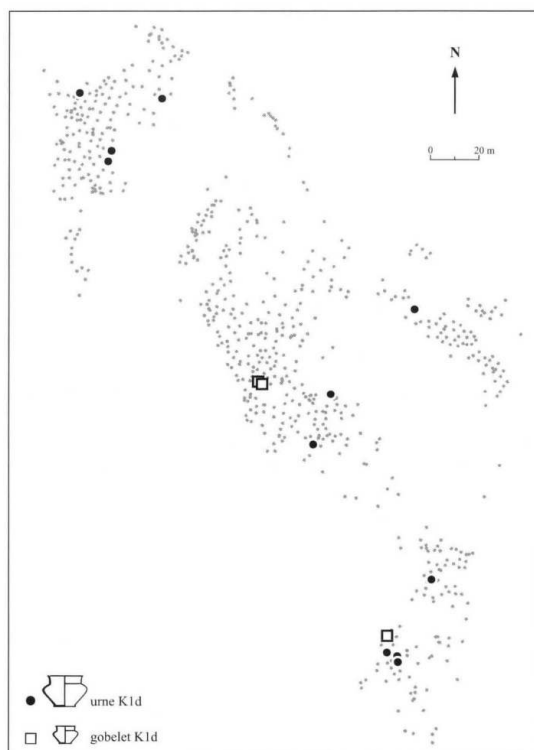


FIG. 74 – Carte de répartition des vases de forme F. Pons/Inrap

- 128 À Gourjade, sur la dizaine d'urnes recensées, neuf sont décorées. On relève des cannelures, des impressions à la cordelette (T.390.1), des motifs cruciformes incisés (T. 172.10) présents aussi sur un gobelet en alternance avec des groupes de traits verticaux (T.152.2). Le pied de deux de ces urnes est muni d'une perforation (T.390.1 et T.298.1). Les gobelets présents dans cette série se rencontrent en bordure occidentale de la zone centrale. La distribution des urnes intéresse toute la moitié ouest du site (**fig. 75**).

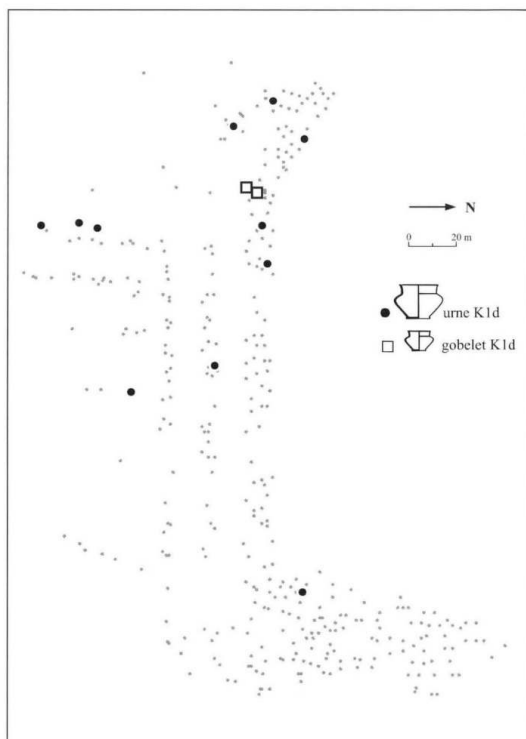


FIG. 75 – Carte de répartition des vases de formes K1d à Gourjade.

F. Pons/Inrap

- 129 Parmi les exemplaires du Martinet, un seul véritable gobelet existe (T.5.5). Les urnes sont toutefois de taille modeste. Trois d'entre elles portent un décor (T.13.5, T.354.6 et T.103.6). Ces vases se répartissent dans la moitié nord de la nécropole comme pour l'ensemble des formes à col bas de cette famille (**fig. 73**).

Forme K2c

- 130 Cette forme à col haut n'existe pas au Martinet.

Elle est représentée au Causse par trois grandes urnes non décorées (T.528.21, T.536.3 et T.655.1). Elles ont toutes trois été utilisées comme vases cinéraires et proviennent des zones périphériques de la nécropole (**fig. 68**).

À Gourjade, deux urnes entrent dans ce groupe (T.204.16 et T.230.14). Elles appartiennent à deux tombes du nord-est du site (**fig. 69**). Forme K2d Quatre urnes à col haut et pied bas de la nécropole du Causse adoptent cette forme. Elles sont localisées au nord-ouest du site (**fig. 68**). La nécropole de Gourjade en compte cinq qui ont toutes fait office de contenant pour l'incinération. Une d'entre elles porte une série de cannelures (T.279.1), une autre est décorée de grands chevrons imprimés à la roulette (T.134.1), et une troisième présente des motifs géométriques incisés (T.5.12). Leur aire de répartition est similaire à celle des urnes de la forme précédente (**fig. 69**). Au Martinet, trois grands vases non décorés appartiennent à ce groupe (T.115.2, T.150.1 et T.152.4). Ils sont issus de tombes implantées dans le quart sud-ouest de la nécropole (**fig. 70**).

Forme K2e

- 131 Deux urnes à col et pied haut représentent cette forme. Elles proviennent des tombes 649 et 692 du Causse, localisées dans le secteur nord-ouest de la nécropole. L'une d'elles présente une perforation sur le pied (T.692.1).

Les vases de la famille L

- 132 Cette dernière famille de vases fermés compte 25 exemplaires répartis dans six groupes de formes présentant en commun une panse surbaissée bitronconique marquée par une carène haute ou médiane.

Forme L1b

- 133 C'est d'une tombe du nord-ouest de la nécropole du Martinet que provient le seul exemplaire recensé dans ce groupe. Il s'agit d'un gobelet (T.44.2).

Forme L1e

- 134 Cette forme n'existe pas au Causse. À Gourjade, elle concerne trois vases dont un gobelet (T.252.1), tous issus de tombes implantées dans la partie centrale de la nécropole (fig. 76). Au Martinet, une urne appartient à ce groupe (T.9.8). On la trouve au nord de la nécropole.

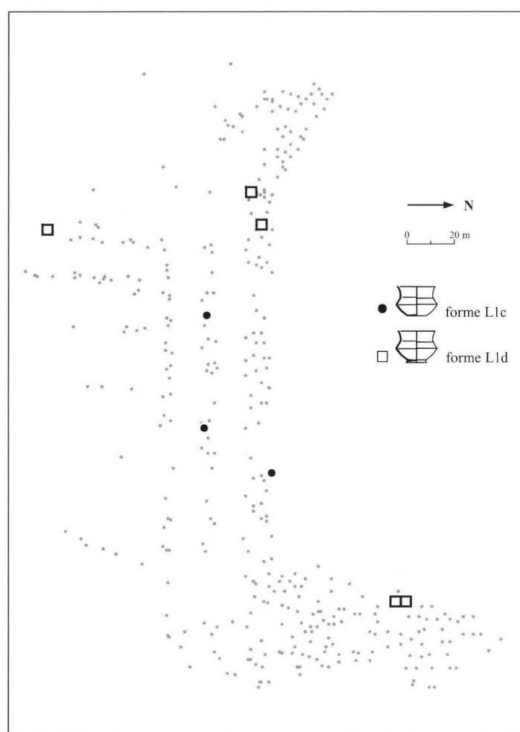


FIG. 76 – Carte de répartition des vases à col bas de famille L à Gourjade.

F. Pons/Inrap

Forme L1d

- 135 Au Causse, deux tombes de la partie centrale de la nécropole renfermaient chacune une urne de cette forme. L'une est décorée de cannelures et de lignes imprimées à la cordelette (T.301.1), l'autre présente un méplat au niveau du changement de direction (T.302.6).

À Gourjade, trois urnes et deux gobelets ont été identifiés. Les décors intéressent trois de ces vases : un gobelet (T.234.1 b) présente un décor « gratté » sur la partie supérieure de la panse, deux urnes (T.61.7 et T.201.1) sont ornées de grands chevrons imprimés à la roulette. Les gobelets appartiennent à des tombes occidentales proches du centre de la nécropole. Les urnes sont localisées en périphérie du site.

Au Martinet, deux vases de forme L1d sont recensés. Il s'agit d'un gobelet (T.45.16) issu d'un dépôt situé au nord-est du site et d'une urne (T.89.9) provenant d'une sépulture occidentale.

Forme L2e

- 136 Cette forme à col haut, absente au Martinet, n'est connue qu'en deux exemplaires : deux urnes sans décor. La première provient d'une tombe (T.63) du nord de la nécropole du Causse (**fig. 68**). La seconde appartient à un dépôt (T.204) du nord du site de Gourjade (**fig. 69**).

Forme L2d

- 137 Au Causse, seul un grand vase répond à cette définition (T.58l.1). Il provient d'une tombe du nord-ouest du site (**fig. 68**) pour laquelle il a servi d'urne cinéraire. Cette forme se rencontre également à Gourjade avec deux urnes, l'une ornée de larges méplats sur la partie supérieure de la panse (T.191.8), l'autre de chevrons imprimés à la roulette (T.38.13), provenant de la partie orientale de la nécropole (**fig. 69**). Deux autres exemplaires sont connus au Martinet (T.148.10 et T.121.7) dans deux tombes du secteur sud-ouest du site (**fig. 70**).

Forme L2e

- 138 Cette forme qui présente un col et un pied haut est très rare. Elle n'est représentée que par un ou deux exemplaires dans chacune des séries. Au Causse, il s'agit d'une urne (T.548.2) provenant d'une tombe orientale du site (**fig. 68**). À Gourjade, deux grands vases (T.57.5 et T.221.11) sont recensés. Ils proviennent de dépôts périphériques (**fig. 69**). Enfin, au sud de la nécropole du Martinet, une tombe (T.176) a livré une urne de cette forme (**fig. 70**).

3.2.3.2 Coupes et plats

- 139 Les vases ouverts représentent plus des deux tiers de l'ensemble des céramiques complètes issues des trois nécropoles, soit près de 2 400 récipients. Ils se répartissent dans huit grandes familles parmi lesquelles 27 formes différentes ont été identifiées. Ces vases présentent une grande variété de tailles. Leur diamètre à l'ouverture évolue entre 50 et 370 mm. Les histogrammes de distribution de ces valeurs suivent globalement une courbe régulière avec des pics qui se situent autour de 130 à 160 mm

(fig. 77). Il n'existe donc pas de réelles ruptures, susceptibles de définir des groupes en fonction de ce critère. C'est pourquoi nous ne parlerons pas ici de coupelles et retiendrons seulement les termes de coupes et plats, ces derniers accusant toujours un diamètre à l'ouverture supérieur à 150 mm. Cependant, pour la série du Martinet, il semble que l'on puisse véritablement individualiser un lot de vases de grande taille, d'un diamètre supérieur à 230 mm. Ce groupe nettement détaché du reste de la série ne comprend que des plats. Ces grands récipients sont également présents dans les deux autres séries mais en nombre plus réduit.

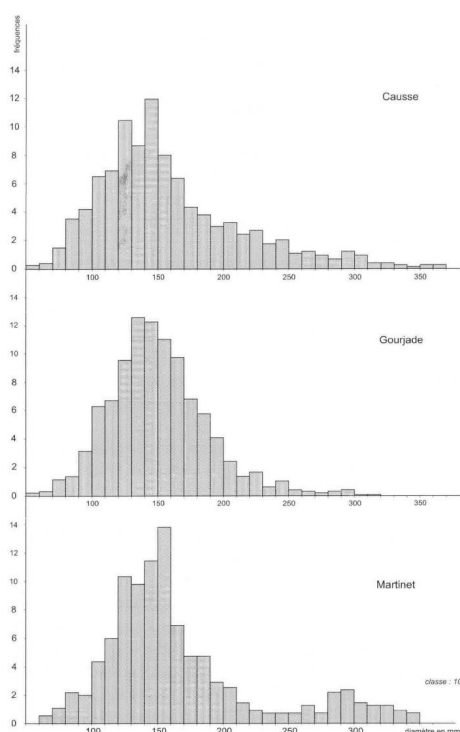


FIG. 77 – Histogrammes de distribution des diamètres à l'ouverture des vases ouverts.

A. Lagarrigue, F. Pons/Inrap

Les vases de la famille S

- 140 Cette première famille est de loin la mieux représentée. Elle rassemble à elle seule environ 1 650 récipients complets (496 au Causse, 744 à Gourjade et 410 au Martinet), soit deux vases ouverts sur trois et près de la moitié de l'effectif total. Tous ces vases ont en commun une panse hémisphérique qui se termine par une lèvre non individualisée, le plus souvent arrondie. Ils se répartissent en cinq formes principales. Il va de soi qu'étant donné l'importance de l'effectif, des analyses plus approfondies permettraient sans nul doute d'affiner la typologie de ces formes, et donc de définir de multiples sous-groupes d'effectifs plus restreints.

Forme Sa

- 141 Cette forme en calotte de sphère concerne un peu plus d'une centaine de vases soit moins de 10 % des coupes de famille S. On rencontre essentiellement dans ce groupe des coupes de petites tailles. La plupart d'entre elles présentent un diamètre à l'ouverture qui se situe entre 100 et 150 mm pour une hauteur comprise entre 30 et 60

mm (**fig. 78**). Ces vases ne sont pratiquement jamais décorés et on les trouve rarement à plus de deux exemplaires par tombe (**fig. 79**).

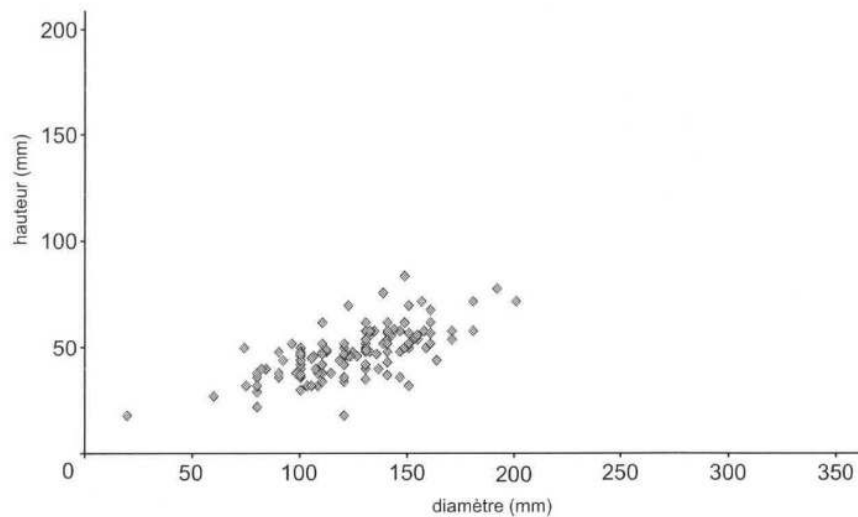


FIG. 78 – Distribution des coupes de forme Sa en fonction de leur hauteur et de leur diamètre à la panse.

F. Pons/Inrap

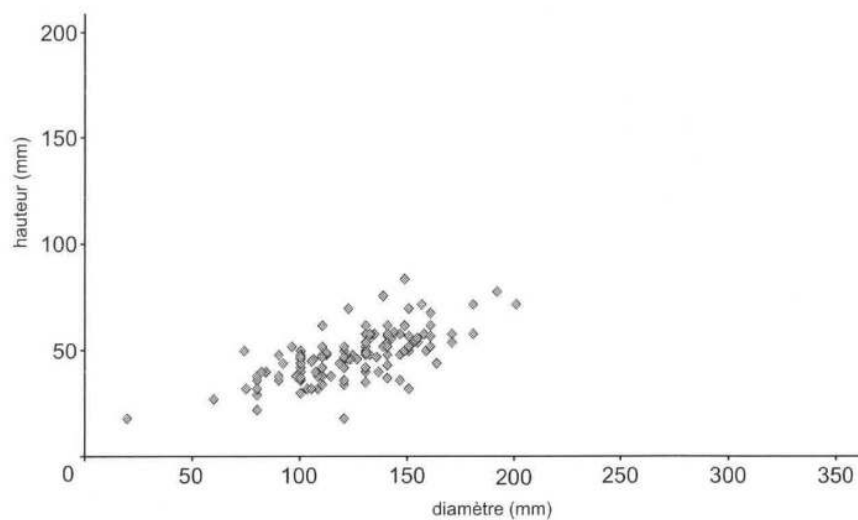


FIG. 79 – Distribution du nombre de coupes de forme Sa par tombe dans les nécropoles.

F. Pons/Inrap

- 142 On en compte au moins une cinquantaine au Causse. Presque tous sont issus de dépôts périphériques à l'est et au nord-ouest du site (**fig. 80**). Un de ces vases (T.594.10) porte sur ses parois externe et interne un décor composé de traits verticaux incisés. Il s'agit de l'unique représentant décoré connu dans ce groupe.

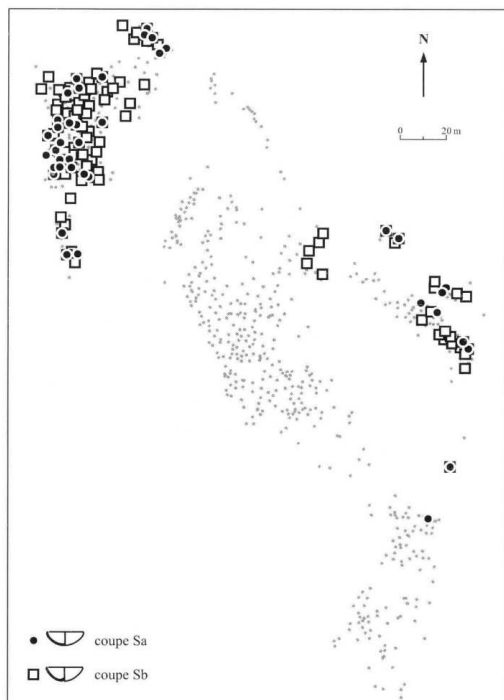


FIG. 80 – Carte de répartition des coupes de formes Sa et Sb au Causse.

F. Pons/Inrap

- 143 À Gourjade, une soixantaine de coupes de cette forme est recensée. Leur répartition spatiale est très nette. Deux ensembles se détachent : le premier en bordure occidentale, l'autre dans la partie orientale du site (**fig. 81**). Au Martinet, cette forme intéresse une trentaine de vases que l'on rencontre sur toute l'étendue de la nécropole (**fig. 82**). Un d'entre eux est muni d'un petit élément de préhension (T.172.8).

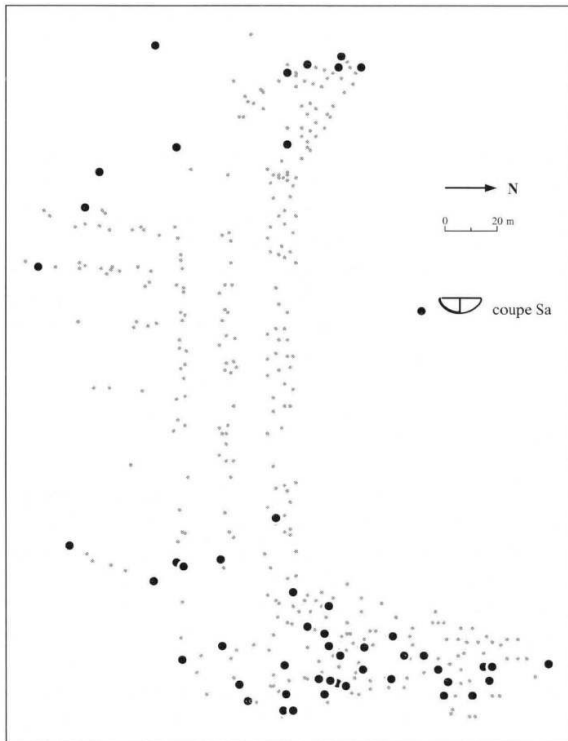


FIG. 81 – Carte de répartition des coupes de forme Sa à Gourjade.
F. Pons/Inrap

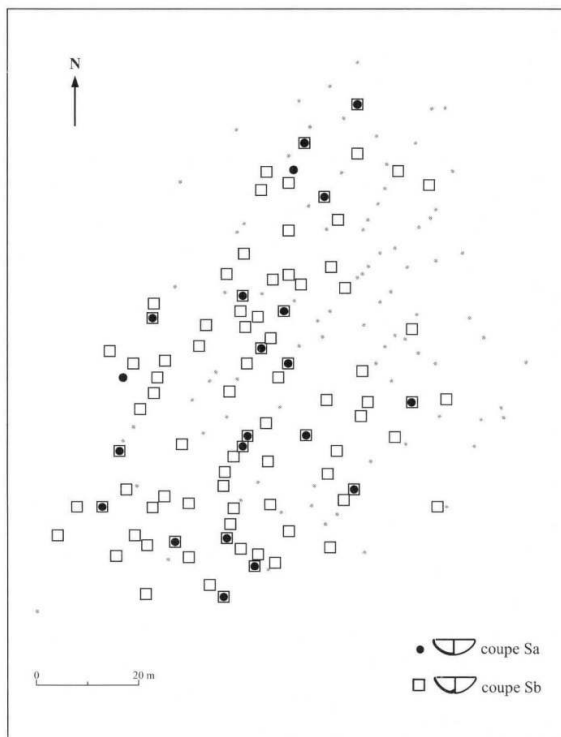


FIG. 82 – Carte de répartition des coupes de formes Sa et Sb au Martinet.
F. Pons/Inrap

Forme Sb

- 144 Plus d'une coupe de forme S sur deux appartient à ce groupe qui rassemble le plus grand nombre de vases dans chacune des séries étudiées. Très souvent déposées en plusieurs exemplaires au sein d'une même tombe (**fig. 83**), elles peuvent être occasionnellement utilisées comme vase cinéraire. Ces vases offrent un éventail de tailles très large et sont rarement décorés.

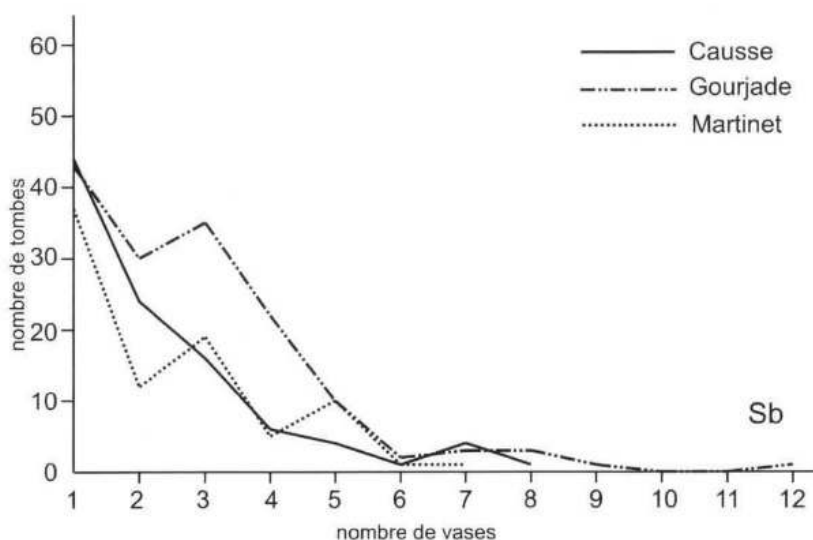


FIG. 83 – Distribution du nombre de coupes de forme Sb par tombe dans les nécropoles.

F. Pons/Inrap

- 145 Au Causse, pas moins de 250 coupes de cette forme sont identifiées, soit 20 % de l'effectif total. On ne les rencontre jamais au centre et au sud de la nécropole mais elles sont omniprésentes dans quasiment toutes les tombes de la partie nord-ouest du site (**fig. 80**). Il n'est pas rare de les trouver en plusieurs exemplaires dans un même dépôt (**fig. 83**), le maximum étant atteint avec une sépulture qui en contenait une dizaine (T. 550). Parmi ces récipients, 18 sont munis d'un élément de préhension de type languette ou mamelon, perforé (T.12.5 par exemple) ou non (T.609.7 par exemple) . Une seule coupe porte un décor, composé de quatre séries de deux traits incisés rayonnant depuis le fond du vase (T.686.6).

À Gourjade, ces coupes foisonnent. On en dénombre plus de 450, soit près d'un tiers du nombre total de vases. Cette forme n'existe pas dans les tombes de la zone centrale de la nécropole (**fig. 84**). Partout ailleurs, ces vases sont très présents dans les dépôts, le record en la matière étant de douze exemplaires dans la tombe 191. Leur répartition en fonction de leur effectif est d'ailleurs très intéressante. On constate en effet que les tombes qui en contiennent plus de six exemplaires sont toutes situées en bordure de la nécropole, pour l'essentiel à l'est. Inversement, dans les tombes qui se rapprochent de la zone centrale, leur présence à plus de deux exemplaires devient exceptionnelle (**fig. 84**). Plus d'une vingtaine de ces récipients portent un élément de préhension : languette ou mamelon perforé (T.382.4) ou non, (T.214.3) mais aussi anse en boudin (T. 225.2). Six coupes portent également un décor. Parmi celles-ci, deux présentent un registre original composé de motifs excisés (T.180.1 et 2). Une autre, de plan ovale, est ornée d'une frise de chevrons imprimés à la roulette (T.286.5).

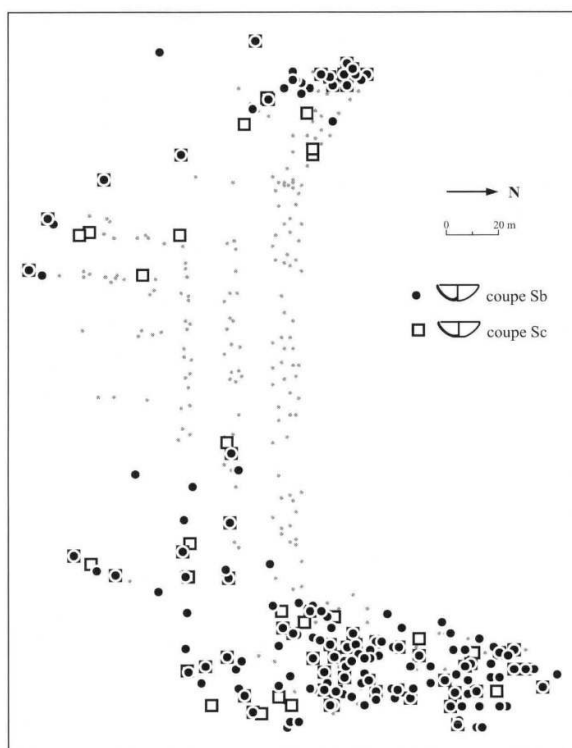


FIG. 84 – Carte de répartition des coupes de formes Sb et Sc à Gourjade.

F. Pons/Inrap

- 146 Au Martinet, plus de 200 exemplaires sont recensés soit 29 % du corpus des céramiques. Ces vases se rencontrent dans plus de la moitié des dépôts. Ils se répartissent sur toute l'étendue de la nécropole avec toutefois une intensité moindre dans la partie septentrionale du site (**fig. 82**). Quatre coupes sont pourvues ici d'un élément de préhension. Deux autres sont décorées (T.14.4 et T.123.5).

Forme Sc

- 147 La présence d'un fond plat ou creux qui permet d'identifier cette forme n'a pas toujours été chose aisée. En effet, il est parfois délicat de faire la distinction entre une simple concavité du fond et un ombilic peu marqué ; ceci est d'autant plus vrai que cette partie du vase est souvent érodée. Il est donc possible que des erreurs se soient glissées dans le classement proposé. Ceci ne gêne toutefois en rien l'étude de détail des vases de la famille S qui présentent dans leur ensemble des caractères très homogènes que l'on retrouve au travers des différentes cartes de répartition. Quoi qu'il en soit, ce groupe compte encore de nombreux représentants, plus de 350 au total, soit 22 % de l'effectif de la famille S. Ils peuvent être également déposés en nombre dans une même tombe mais sans jamais dépasser six exemplaires, et les effectifs rassemblant plus de deux individus deviennent nettement moins fréquents (**fig. 85**).

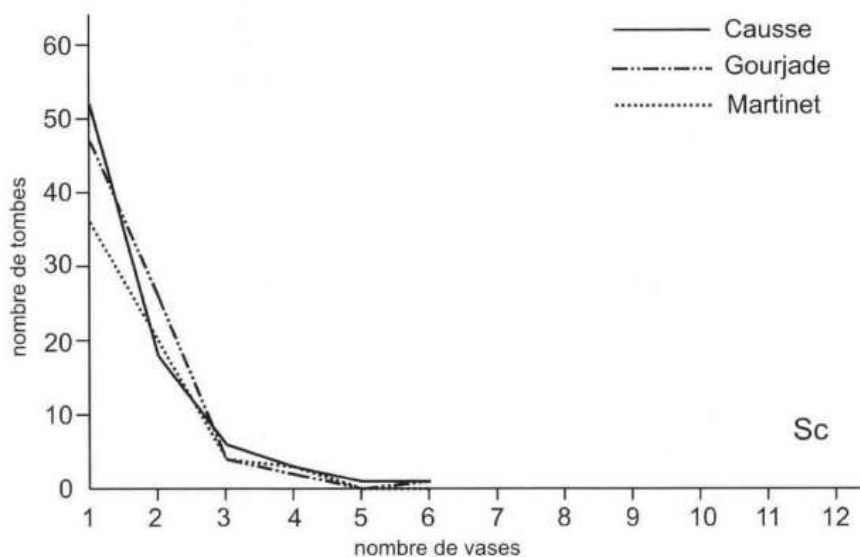


FIG. 85 – Distribution du nombre de coupes de forme Sc par tombe dans les nécropoles
F. Pons/Inrap

- 148 Au Causse, 127 coupes appartiennent à ce groupe. Aucune n'est décorée. Sept d'entre elles possèdent un élément de préhension, perforé le plus souvent (T.385.3 par exemple). Un vase présente une particularité avec quatre petites dépressions symétriquement opposées au niveau du fond (T.379.8). Un autre de ces récipients a servi de vase cinéraire (T.556.1). La distribution de ces coupes suit de très près celle des formes précédentes (**fig. 86**).

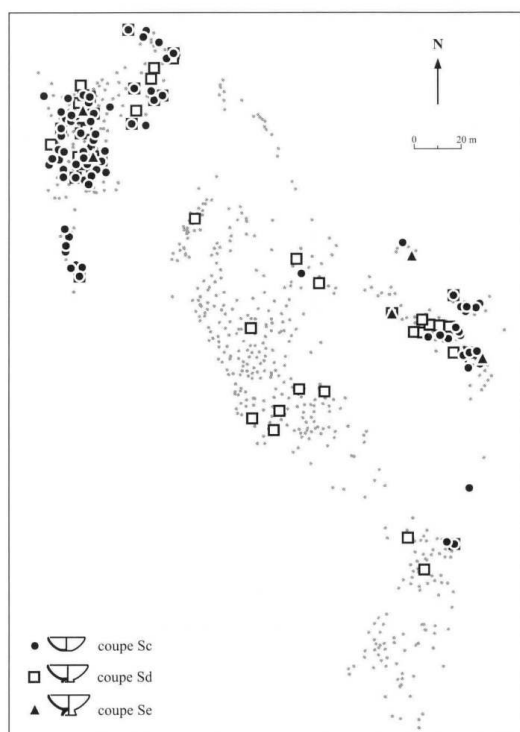


FIG. 86 – Carte de répartition des coupes de formes Sc, Sd et Se au Causse.
F. Pons/Inrap

149 À Gourjade, 130 coupes sont recensées. Elles offrent une grande variété de tailles avec des diamètres à l'ouverture qui vont de 55 mm à 276 mm. Dix exemplaires sont munis d'un élément de préhension, dont un petit vase ovale (T. 172.9) et une coupelle dissymétrique (T.399 .4). Ici aussi, leur utilisation comme vase cinéraire reste de l'ordre de l'exception (T.334.2 et T.70.5). On rencontre ces vases dans les mêmes secteurs que les formes précédentes (**fig. 84**).

Au Martinet, ce groupe compte une centaine de vases, soit près de 15 % de l'effectif total. Deux seulement sont dotés d'un élément de préhension : le premier porte un mamelon perforé (T.151.3); le second, décoré d'une série de fins croisillons incisés, comprend une languette appliquée sur le bord. Leur distribution couvre toute l'étendue de la nécropole (**fig. 87**).

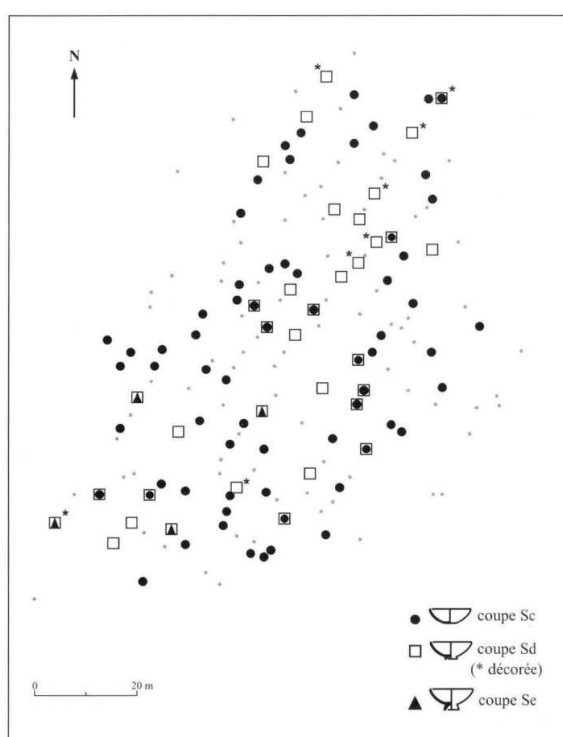


FIG. 87 – Carte de répartition des coupes de formes Sc, Sd et Se au Martinet.

F. Pons/Inrap

Forme Sd

150 Cette forme à pied bas rassemble environ 210 coupes. Si cet effectif compte encore peu d'exemplaires décorés, en revanche ceux-ci deviennent proportionnellement plus nombreux qu'auparavant. Des récipients de grandes dimensions se rencontrent également dans ce groupe (**fig. 88**).

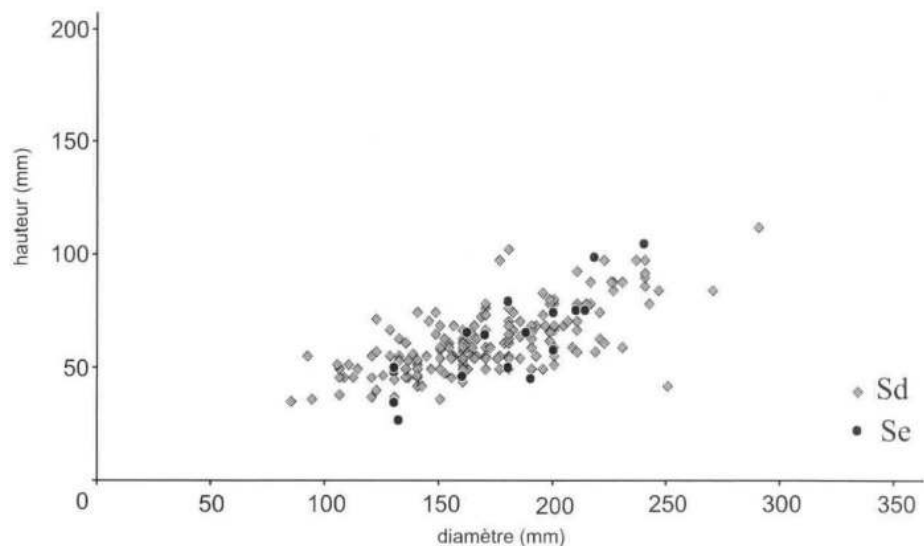


FIG. 88 – Distribution des coupes de famille S à pied en fonction de leur hauteur et de leur diamètre à la panse.

F. Pons/Inrap

- 151 Au Causse, une soixantaine de coupes à pied bas a été identifiée. Six d'entre elles portent un élément de préhension de type mamelon perforé et trois sont munies d'une perforation au niveau du pied. Quatre autres sont décorées, dont une, issue d'une tombe du centre de la nécropole (T.112), de chevrons incisés au double trait. Les autres coupes, déposées en un ou deux exemplaires dans les sépultures (**fig. 89**), occupent quasiment tous les secteurs de la nécropole. Il est toutefois intéressant de noter que l'on ne rencontre jamais plus d'une forme de ce type dans les dépôts de la partie centrale du site (**fig. 86**).

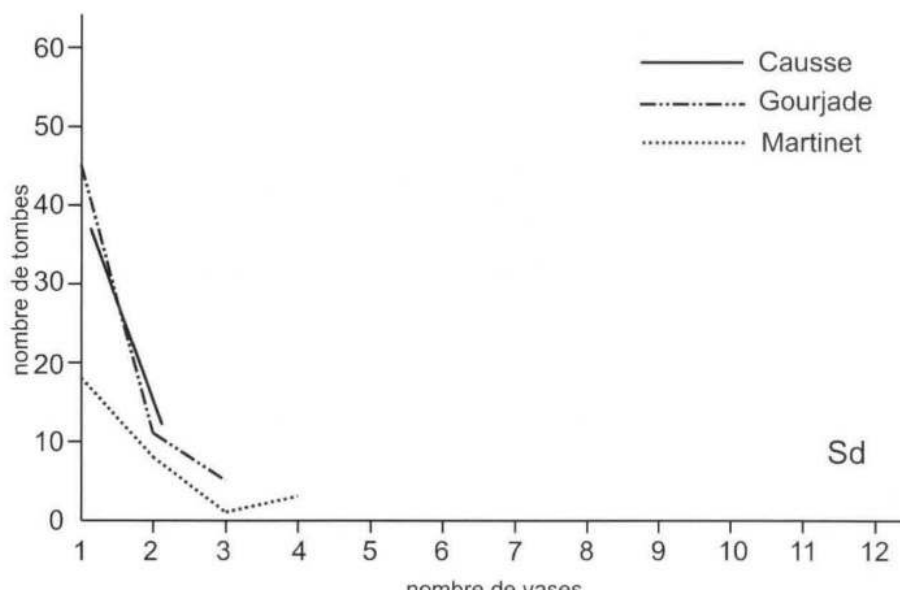


FIG. 89 – Distribution du nombre de coupes de forme Sd par tombe dans les nécropoles.

F. Pons/Inrap

- 152 À Gourjade, on dénombre 90 coupes de cette forme. Comme pour la série du Causse, les éléments de préhension sont rares ; seuls deux vases en sont munis (T.211.7 et T.210.7). En revanche, les décors sont relativement nombreux. On en recense 23 parmi lesquels des frises de chevrons, thème souvent représenté à l'aide d'incisions (T.296.7 par exemple) ou d'impressions (T.77.2 par exemple), mais aussi des motifs en pendentifs (T.159.2 et 3 par exemple). Sept de ces coupes possèdent également une perforation sur le pied. Ces vases figurent dans de nombreuses tombes, neuf fois sur dix à raison d'un seul exemplaire, situées sur toute l'étendue du site à l'exception de la zone centrale (fig. 90).




FIG. 90 – Carte de répartition des coupes de formes Sd et Se à Gourjade.
F. Pons/Inrap

- 153 Au Martinet, une soixantaine de coupes de forme Sd est répertoriée. Ici aussi, les éléments de préhension sont rares. Ils n'intéressent qu'un seul vase : une grande coupe munie d'un mamelon perforé (T.173.8). Une douzaine de cas de perforation sur le pied, simple ou double, est recensée. On retrouve cet élément sur quatre des onze vases qui présentent un décor. Le registre de la série comprend les classiques cannelures, lignes et chevrons imprimés à la roulette, mais aussi des thèmes plus originaux : motifs géométriques incisés (T.45), pendentifs en forme de fourche (T.5.2). Prises dans leur globalité, ces coupes se rencontrent sur toute l'étendue de la nécropole. Dans le détail, la présence d'un décor permet de mettre en valeur une petite aire de répartition localisée dans la partie septentrionale du site (fig. 87).

Forme Se

- 154 Ce groupe ne compte que peu de représentants. Bien que défini comme tel dans notre typologie, il ne s'agit pas vraiment, du moins pour la plupart, de véritables pieds hauts. Au Causse, cinq exemplaires sont connus. Il s'agit de grandes coupes qui peuvent

atteindre un diamètre à l'ouverture relativement important (T.1.12 par exemple). Le pied d'un de ces vases est muni d'une perforation (T.509.6). On les rencontre dans des tombes implantées au nord-ouest et à l'est de la nécropole (**fig. 86**).

À Gourjade, huit vases sont recensés dans ce groupe. On les retrouve, comme les précédents, en bordure nord-est et ouest du site (**fig. 90**). Une de ces coupes est richement décorée de motifs géométriques excisés (T.76.6). Une autre possède une perforation sur le pied (T.171.2). Au Martinet, quatre tombes du quart sud-ouest de la nécropole ont livré cinq vases de ce type (**fig. 87**). Un d'entre eux est muni d'un mamelon perforé (T.123.9); un autre est décoré d'une frise de chevrons hachurés profondément incisés (T.123.7).

Les vases de la famille T

- 155 Cette famille regroupe les coupes à panse biconique, parfois carénée, et toujours prolongée par un bord déjeté. On en compte au moins 86 exemplaires provenant, pour une grande majorité d'entre eux, de la nécropole de Gourjade. Quatre formes sont représentées.

Forme Tb

- 156 Seule une petite coupe à fond ombiliqué provenant d'une tombe occidentale de la nécropole du Martinet (T.89.6) est répertoriée dans ce groupe.

Forme Tc

- 157 Cette forme, également peu représentée, n'est connue que par deux exemplaires au Causse (T.96.6 et T.663.14), six à Gourjade et un seul au Martinet (T.92.3). Deux des exemplaires de Gourjade portent un décor, de cannelures jointives pour l'un (T.135.14) et de chevrons pour le second (T.28.3b). Les tombes de cette nécropole où cette forme est présente sont dispersées à l'est du site (**fig. 91**).




FIG. 91 – Carte de répartition des coupes de famille T à Gourjade.
F. Pons/Inrap

Forme Td

- 158 Ces coupes à pied annulaire représentent plus de 80 % de l'effectif de la famille T. Autant dire qu'il s'agit de la forme de prédilection de cette famille. Ces vases, pour la plupart de grande taille, sont souvent décorés.

Au Causse, sur les onze exemplaires recensés, sept portent un décor : simples cannelures jointives (T.112.3), lignes et frise de chevrons incisés (T.581.5) ou imprimés (T.654.12), registre plus complexe associant des séries de cannelures horizontales et verticales avec des chevrons imprimés à la roulette (T.302.8). La répartition globale de ces formes met en évidence un groupe de tombes au centre de la nécropole. Cependant de tels vases existent aussi dans les autres secteurs du site (**fig. 92**).

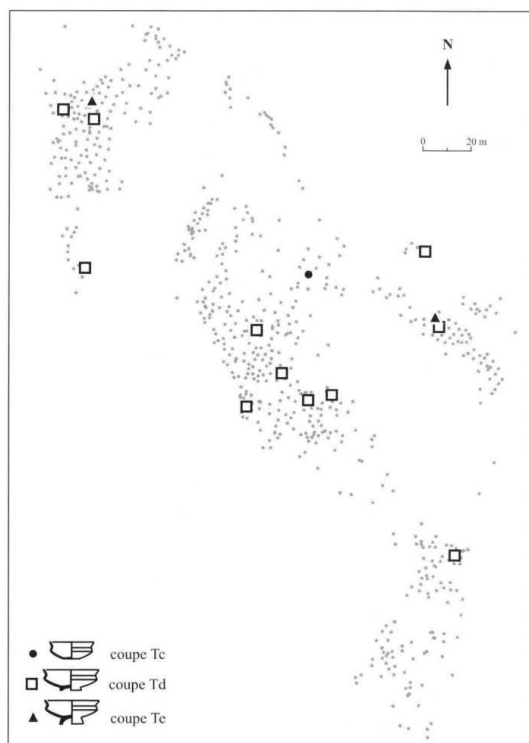


FIG. 92 – Carte de répartition des coupes de famille T au Causse.
F. Pons/Inrap

- 159 À Gourjade, on dénombre plus d'une cinquantaine de récipients de forme Td soit tout de même 5,5 % des formes ouvertes. Parmi eux, deux ont été utilisés comme vase cinéraire (T.326.5 et T.332.2). Onze vases présentent une perforation simple ou double sur le pied, et plus d'un sur cinq est décoré. Le registre est varié et les motifs sont parfois originaux tels ceux de la coupe de la tombe 336 qui associent un décor typiquement mailhacien et des lignes horizontales imprimées à la cordelette. La distribution de ces formes montre qu'elles sont absentes du centre de la nécropole mais aussi des bordures (**fig. 91**).

Au Martinet, cinq coupes sont connues. Trois d'entre elles sont décorées de motifs linéaires imprimés (T.41.3, 9 et 10). Elles proviennent d'un même dépôt situé dans la moitié nord de la nécropole (**fig. 93**).

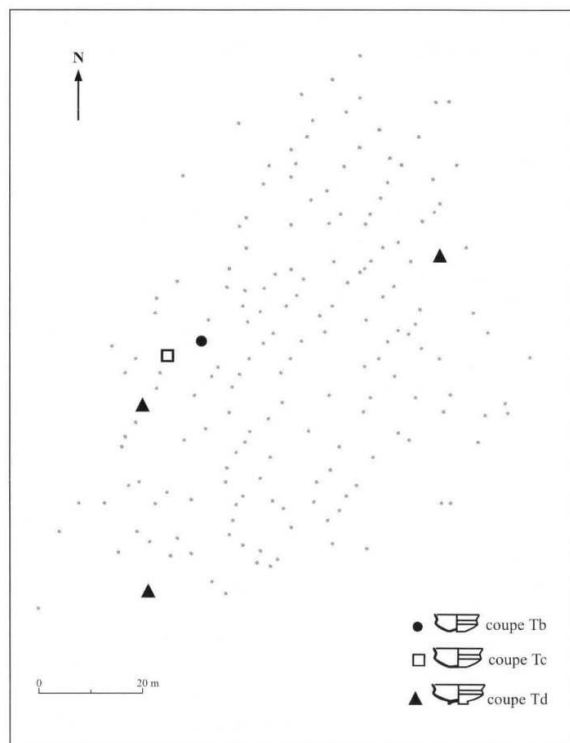


FIG. 93 – Carte de répartition des coupes de famille T au Martinet.
F. Pons/Inrap

Forme Te

- 160 Absentes du Martinet, ces coupes à pied haut ne sont présentes qu'en très peu d'exemplaires dans les deux autres séries. Au Causse, il en existe deux, dont une de très grandes dimensions présentant un diamètre à l'ouverture de près de 300 mm. Elles portent toutes les deux un décor, l'une de grands chevrons imprimés à la roulette (T. 516.9), l'autre de groupes de traits verticaux incisés (T.659.6).

À Gourjade, les quatre coupes de cette forme proviennent de trois tombes orientales de la nécropole (**fig. 91**). Il s'agit également de grandes coupes. Les deux exemplaires déposés dans la tombe 76 sont entièrement décorés de motifs géométriques excisés.

Les vases de la famille U

- 161 Ils se caractérisent par une panse bitronconique à carène haute ou plus rarement médiane, parfois peu marquée. Peu nombreux, ces récipients sont classés dans deux groupes.

Forme Uc

- 162 Cette forme qui possède un fond plat n'existe pas au Martinet. Au Causse, quatre vases de dimensions modestes sont recensés dans ce groupe. Ils proviennent tous de la moitié sud de la nécropole (**fig. 94**).

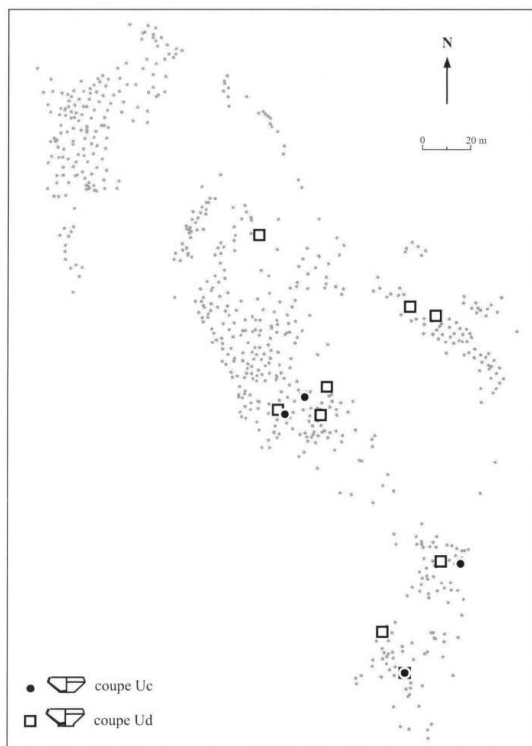


FIG. 94 – Carte de répartition des coupes de famille 68 U au Causse.
F. Pons/Inrap

- 163 À Gourjade, on en dénombre sept d'un diamètre à l'ouverture assez constant, de l'ordre de 150 mm. Un seul, l'exemplaire de la tombe 83 que l'on trouve au centre de la nécropole (**fig. 95**), est décoré de motifs géométriques incisés au double trait (méandres). Un autre (T.107.2) a été utilisé comme vase cinéraire.

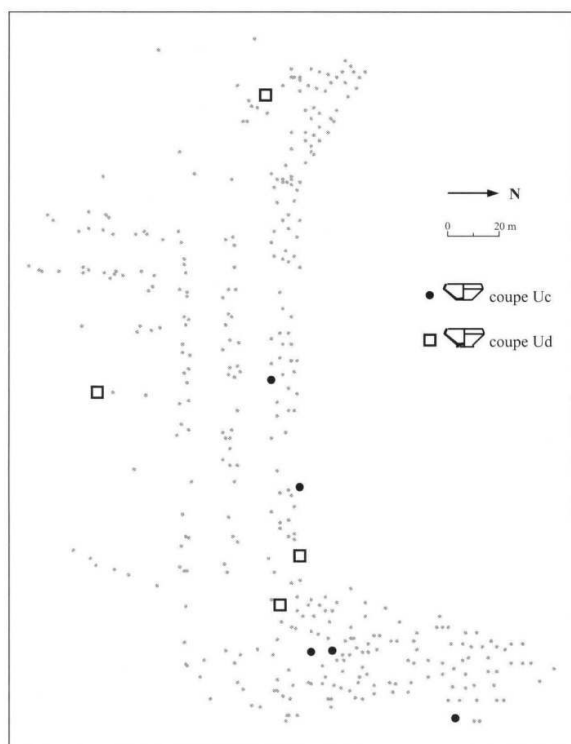


FIG. 95 – Carte de répartition des coupes de famille U à Gourjade.
F. Pons/Inrap

Forme Ud

- 164 Les vases de la famille U munis d'un pied sont un peu plus nombreux.
Au Causse, neuf coupes de ce type sont connues. Quatre présentent un décor : motifs imprimés à la cordelette (T.36.1, T.270.1 et T.333.2) ou frise de motifs géométriques incisés au double trait (T.428.2). Une est munie d'une perforation sur le pied, une autre en possède deux (T.526.5).
- 165 Cette forme ne se rencontre pas dans les tombes de la partie nord-ouest de la nécropole et les exemplaires décorés ne sont présents qu'au centre et au sud du site (**fig. 94**).
- 166 À Gourjade, six coupes de forme Ud ont été identifiées. Deux tombes orientales (**fig. 95**) en ont livré chacune deux exemplaires (T.28 et T.73). Parmi celles-ci, les deux coupes de la tombe 73 présentent une double perforation sur le pied et sont décorées de motifs imprimés, ainsi que l'exemplaire de la tombe 400.
Au Martinet, ces vases ne sont guère plus nombreux ; on en compte au moins cinq exemplaires provenant tous de tombes implantées au sud du site (**fig. 96**). Un seul est décoré (T.19.2) d'une série de chevrons hachurés.

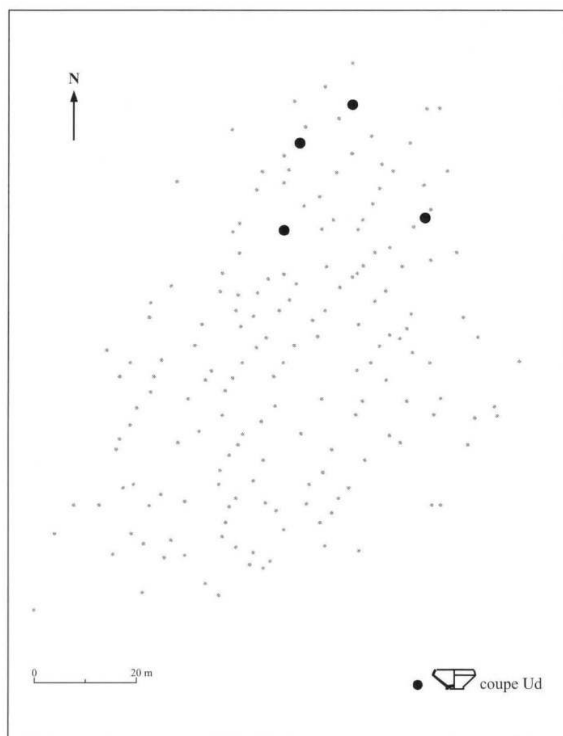


FIG. 96 – Carte de répartition des coupes de famille U au Martinet.
F. Pons/Inrap

Les vases de la famille V

- 167 La famille V rassemble les coupes offrant un profil concave-convexe. Elles sont peu fréquentes et généralement de petite taille. Quatre formes sont représentées.

Forme Va

- 168 Ces petites coupes à fond rond existent dans les trois nécropoles.
Au Causse, on en a dénombré neuf. Aucune n'est décorée et deux seulement ont un diamètre à l'ouverture supérieur à 90 mm (T.640.4 et T.679.5). Cette forme n'est présente qu'au nord-ouest et à l'est de la nécropole (**fig. 97**).

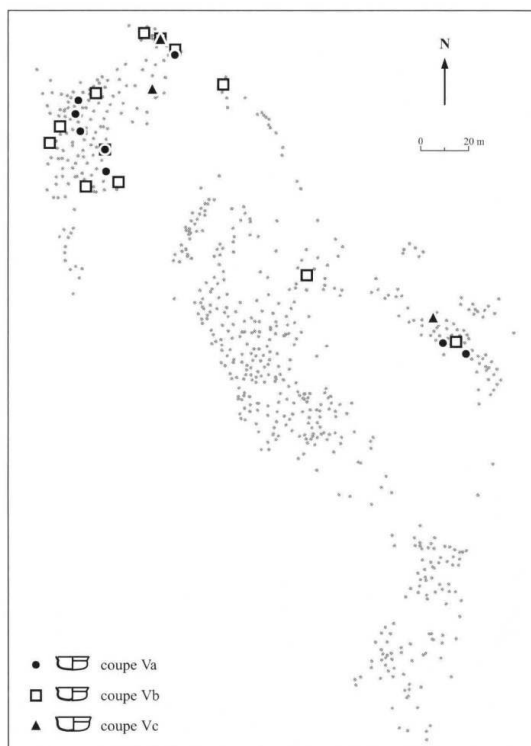


FIG. 97 – Carte de répartition des coupes de famille V au Causse.

F. Pons/Inrap

- 169 À Gourjade, une quinzaine de coupes d'un diamètre à l'ouverture de 54 à 112 mm appartiennent à ce groupe. Une seule est décorée d'une ligne horizontale incisée (T. 358.10). On les rencontre essentiellement à l'est et à l'ouest de la nécropole (**fig. 98**). Au Martinet, ces vases sont au nombre de trois seulement, de petite taille également.




FIG. 98 – Carte de répartition des coupes de famille V à Gourjade.
F. Pons/Inrap

Forme Vb

- 170 La forme V à fond ombiliqué compte un plus grand nombre de représentants dans chacune des nécropoles. Il s'agit toujours de petits récipients et les exemplaires décorés restent très rares.

Au Causse, quatorze petites coupes sont recensées dans ce groupe. Deux portent un décor composé d'une ligne d'impressions ondulées (T.575.3 et T.595.2). Ces vases occupent les mêmes secteurs que ceux de la forme précédente (**fig. 97**).

À Gourjade, parmi les vingt-trois vases de cette forme, l'exemplaire de la tombe 194 est muni d'un élément de préhension et deux autres sont décorés: un porte une série de cannelures (T.403.8); l'autre est entièrement recouvert de motifs excisés (T.76.10). Leur répartition est identique à celle de la forme à fond rond, avec en plus quelques exemplaires présents au sud de la nécropole (**fig. 98**). La série du Martinet comprend une dizaine de coupes de forme Vb. De taille légèrement plus importante que pour les lots des deux autres nécropoles, aucune ne présente le moindre décor. Un de ces récipients est muni d'une languette latérale (T.4.11). Leur distribution ne dévoile aucune aire préférentielle (**fig. 99**).

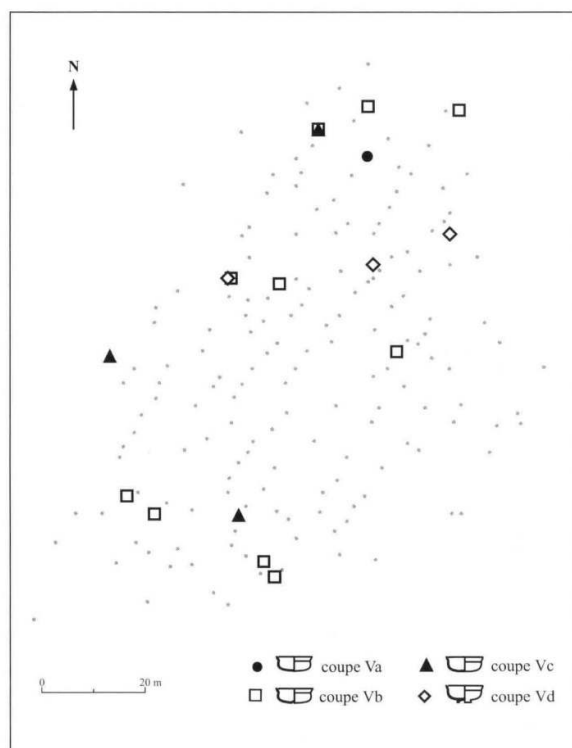


FIG. 99 – Carte de répartition des coupes de famille Vau Martinet.
F. Pons/Inrap

Forme Vc

- 171 Ces coupes à fond plat ou creux sont peu nombreuses : trois au Causse, quatre à Gourjade et au Martinet. Elles ne sont jamais décorées et ne portent aucun élément de préhension. Leur distribution au sein de chacune des nécropoles n'offre que peu d'intérêt. Au Causse, les secteurs concernés sont les mêmes que précédemment (**fig. 97**) ; à Gourjade et au Martinet, ces dépôts sont très isolés (**fig. 98 et 99**).

Forme Vd

- 172 Ce dernier groupe de la famille V rassemble trois petites coupes à pied provenant du nord de la nécropole du Martinet. Deux sont décorées d'une série de lignes horizontales imprimées à la roulette (T.41.13 et T.46.3).

Les vases de la famille W

- 173 Cette famille de vases ouverts regroupe plus d'une centaine de coupes à carène basse au profil caractéristique concave-convexe, la partie inférieure étant généralement de forme hémisphérique. Ces récipients n'atteignent jamais de grandes dimensions mais offrent un éventail de tailles très disparate entre les quatre groupes recensés (**fig. 100**). Plusieurs exemplaires de formes identiques ou différentes peuvent se retrouver dans un même dépôt.

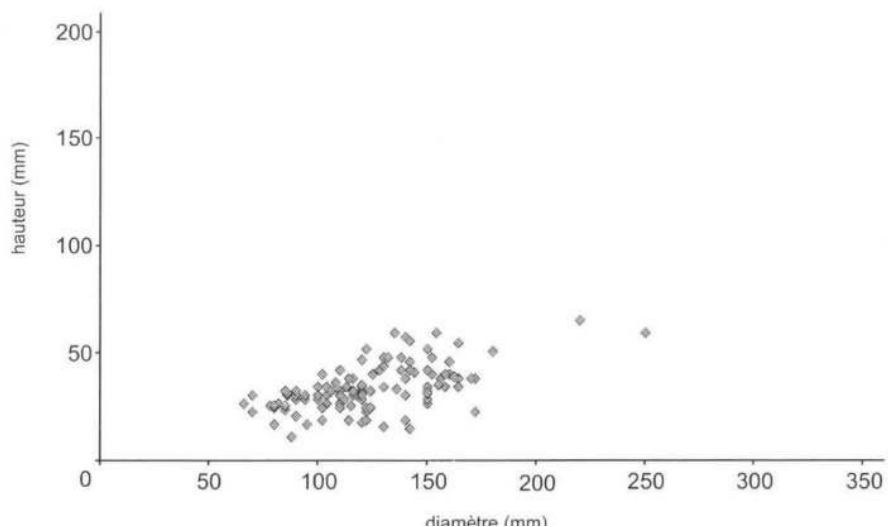


FIG. 100 – Distribution des coupes de famille Wen fonction de leur hauteur et de leur diamètre à la panse.

F. Pons/Inrap

Forme Wa

- 174 Cette forme caractérisée par un fond rond compte une quinzaine de récipients complets. Il s'agit de petites coupes dont le diamètre à l'ouverture n'excède pas 130 mm. Les décors et les éléments de préhension n'existent pas sur ces récipients. Au Causse, une dizaine d'exemplaires est recensée. Ces coupes proviennent de tombes implantées dans les secteurs nord-ouest et surtout est de la nécropole (**fig. 101**).

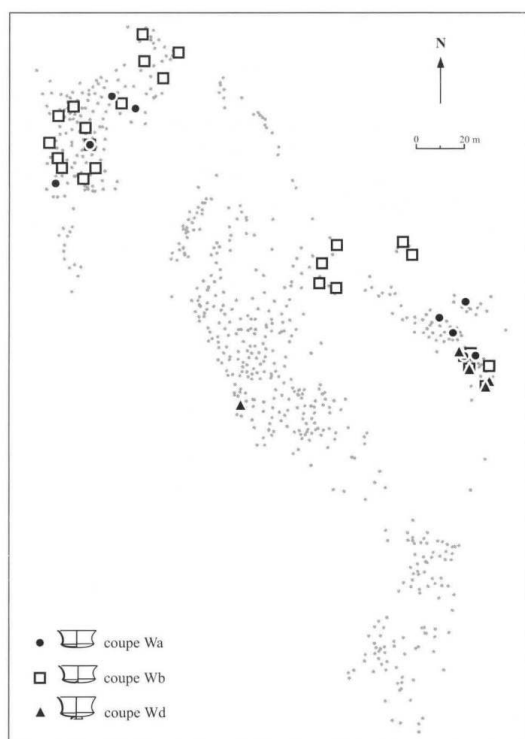


FIG. 101 – Carte de répartition des coupes de famille W au Causse.

F. Pons/Inrap

175 À Gourjade, ces coupes sont au nombre de cinq. Elles n'apparaissent qu'à l'est et au nord-est du site (**fig. 102**).

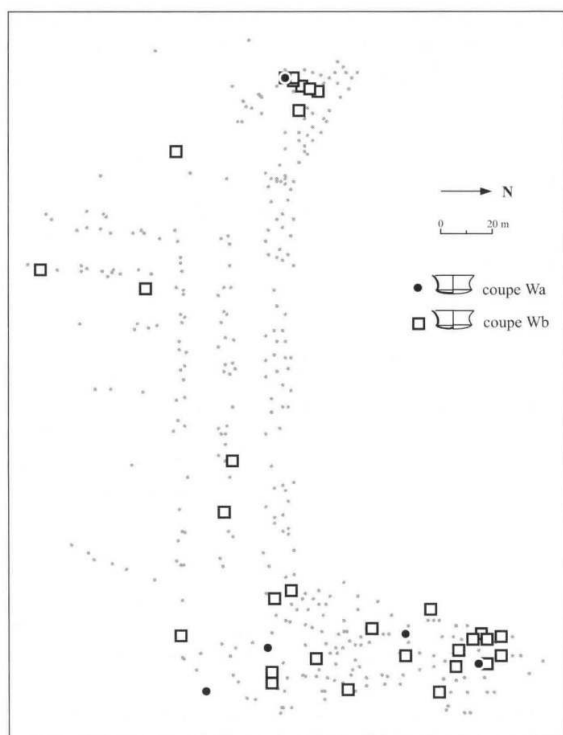


FIG. 102 – Carte de répartition des coupes de formes Wa et Wb à Gourjade.

F. Pons/Inrap

176 Au Martinet, un seul vase de forme Wa a été identifié. Il appartient à la tombe la plus septentrionale de la nécropole (T.179.7) (**fig. 103**).

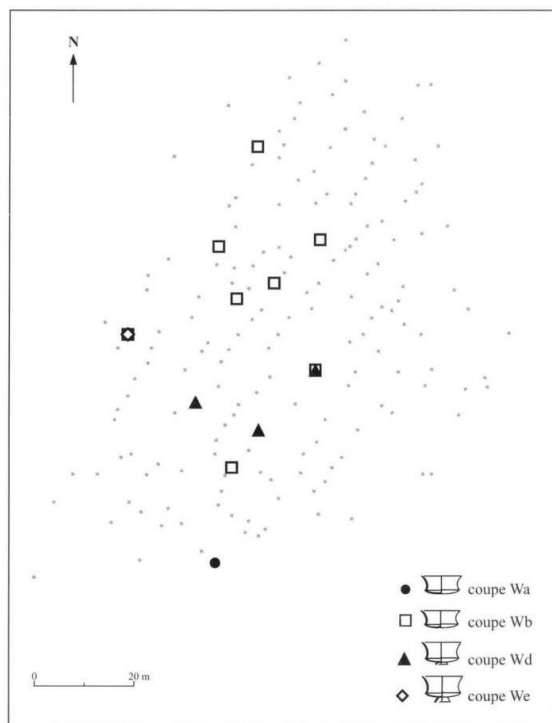


FIG. 103 – Carte de répartition des coupes de famille W au Martinet.

F. Pons/Inrap

Forme Wb

- 177 On dénombre un effectif de plus de quatre-vingts coupes à fond ombiliqué dans ce groupe, parmi lesquelles une dizaine d'exemplaires décorés. Le plus petit de ces vases possède un diamètre à l'ouverture de 66 mm pour une hauteur de 36 mm, le plus grand atteint 82 mm de haut pour un diamètre à l'ouverture de 172 mm (**fig. 100**).

Au Causse, cette forme intéresse au moins trente-quatre coupes. On les trouve au nord-ouest et à l'est de la nécropole (**fig. 101**), en double exemplaire à cinq reprises (T.530 par exemple). Cinq récipients sont décorés: deux de cannelures (T.734.3 et T.165.4), deux autres de grands chevrons incisés (T.615.9 et T.670.2) et le dernier d'une série d'impressions obliques (T.616.25).

À Gourjade, on compte une quarantaine de vases de cette forme. Sept d'entre eux sont décorés. Les thèmes et techniques employés sont les mêmes qu'au Causse : cannelures (T.76.7 par exemple), impressions obliques (T.44.3), groupes de traits (T.407.3) ou grands chevrons incisés (T.104.3). À l'exception de la partie centrale de la nécropole, on les rencontre dans tous les autres secteurs, surtout à l'est et à l'ouest (**fig. 102**), parfois en deux ou trois exemplaires dans un même dépôt (T.5 ou T.221 par exemple).

Au Martinet, seulement neuf coupes de forme Wb sont recensées. Elles forment un groupe homogène du point de vue des dimensions avec notamment un diamètre assez constant entre 80 et 120 mm. La distribution de ces petits récipients ne montre ici aucune concentration particulière (**fig. 103**).

Forme Wd

- 178 Les coupes à carène basse munies d'un pied bas sont peu nombreuses. Elles comptent encore parmi elles de petits récipients, mais des vases de plus grandes dimensions existent, avec quelques exemplaires d'un diamètre à l'ouverture de plus de 200 mm. Au Causse, six de ces formes sont inventoriées. Elles proviennent toutes de l'extrémité est de la nécropole à l'exception de l'exemplaire de la tombe 749, décoré de motifs géométriques incisés au double trait, qui est isolé au centre du site (**fig. 101**). À Gourjade, sept coupes de forme Wd dont une d'un diamètre à l'ouverture de 220 mm, sont issues de tombes implantées à l'est et au sud de la nécropole (**fig. 104**). Seul un de ces vases porte un décor (T.17.7), composé de lignes de pointillés obliques et de groupes de courtes cannelures verticales. Au Martinet, les trois vases de forme Wd ne sont pas décorés. On les trouve dans la moitié sud de la nécropole (**fig. 103**).

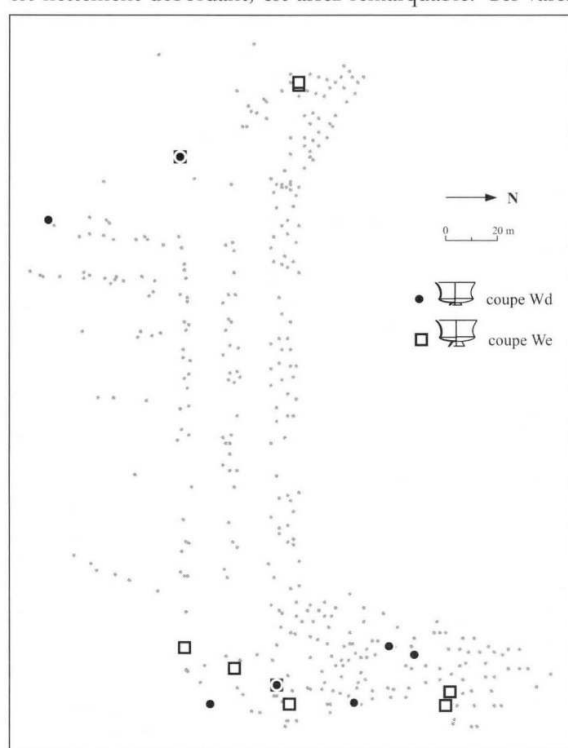


FIG. 104 – Carte de répartition des coupes de formes Wd et We à Gourjade.

F. Pons/Inrap

Forme We

- 179 Absente au Causse, la forme à pied haut de la famille W compte plusieurs représentants à Gourjade et un seul au Martinet. Parmi les onze exemplaires recensés à Gourjade, il en existe un d'un diamètre à l'ouverture de 250 mm (229.6). Trois autres présentent un décor à base de grands chevrons ou de losanges incisés (T.301.4, T.302.1 et T.243.5). La forme particulière de la coupe de la tombe 301, dont l'épaule est nettement débordant, est assez remarquable. Ces vases se rencontrent en bordures nord-est, est et ouest de la nécropole (**fig. 104**). L'unique exemplaire présent au Martinet n'est pas décoré (88.1) et provient d'un dépôt situé à l'ouest du site (**fig. 103**).

Les vases de la famille X

- 180 Les deux formes de cette famille ont un profil tronconique, généralement peu évasé, avec une lèvre peu individualisée. Il pourrait s'agir de formes « intermédiaires » entre des coupes Tc, Td et les plats Yc, Yd. On trouve assez souvent des petits vases plus ou moins profonds dans ces formes, mais aussi des coupes de plus grandes dimensions qui préfigurent les grands plats. Les décors et les éléments de préhension sont exceptionnels sur ces récipients.

Forme Xc

- 181 Ces coupes à fond plat sont assez bien représentées dans chacune des nécropoles. Au Causse, elles sont une trentaine. Parmi elles, on remarquera quatre petits vases dont l'embouchure n'est pas circulaire mais ovale (T.484.7 et 9, T.625.9 et T.648.15). Leur répartition spatiale laisse apparaître deux petits groupes d'une dizaine de tombes : l'un au nord-ouest, l'autre à l'est. On les retrouve, mais de façon plus isolée, dans quelques combes du centre et du sud de la nécropole (**fig. 105**).

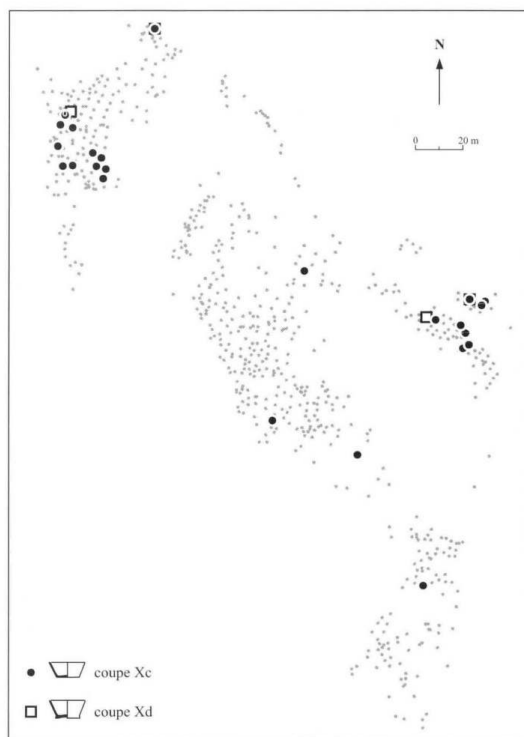


FIG. 105 – Carte de répartition des coupes de famille X au Causse.

F. Pons/Inrap

- 182 À Gourjade, les dix-huit exemplaires recensés se rencontrent essentiellement dans la partie est de la nécropole, plus rarement dans des combes occidentales (**fig. 106**). On note quelques curiosités, comme un vase ovale provenant de la combe la plus méridionale du site (T.314) ou deux coupes munies d'un tenon latéral (T.156.6 et T.408.6) ou bien encore un vase dont le fond présente une perforation centrale (T.47.1).

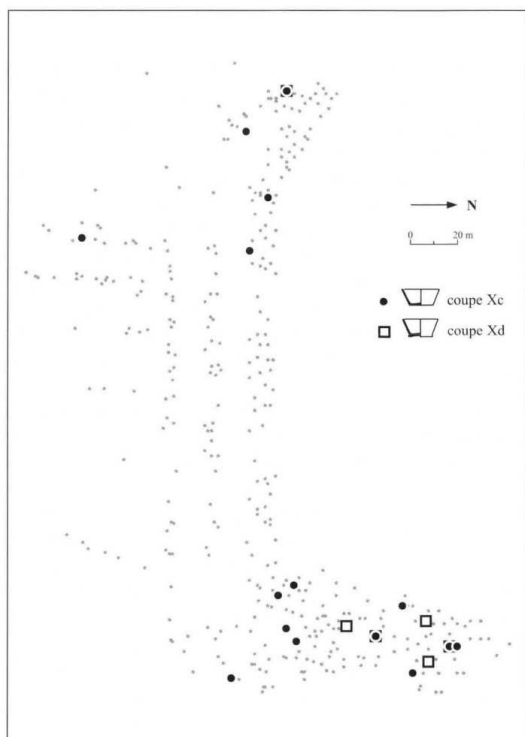


FIG. 106 – Carte de répartition des coupes de famille X à Gourjade.

F. Pons/Inrap

- 183 Au Martinet, on compte vingt-quatre coupes de forme Xc. Il n'est pas rare ici d'en trouver plusieurs exemplaires dans un même dépôt ; la tombe 75 en contenait quatre. Ces vases sont assez présents dans la moitié nord du site (**fig. 107**).

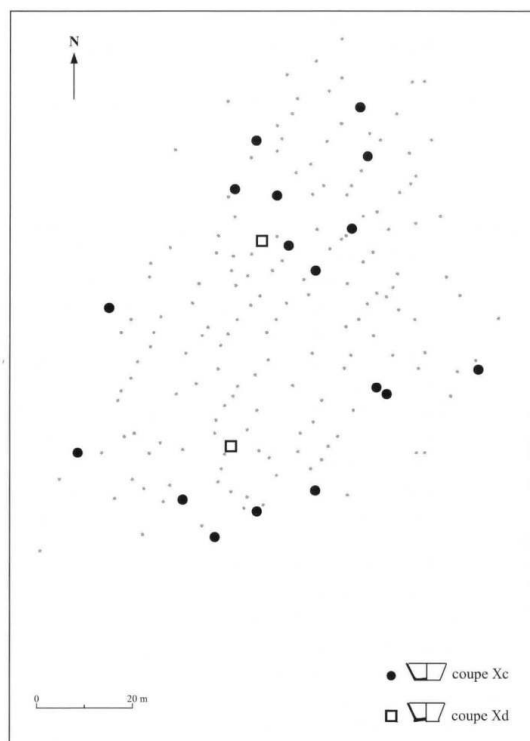


FIG. 107 – Carte de répartition des coupes de famille X au Martinet.

F. Pons/Inrap

Forme Xd

- 184 La forme à pied bas rassemble peu d'exemplaires, à peine une vingtaine au total. Ces coupes sont d'une manière générale plus grandes que celles à fond plat.

Au Causse, les sept exemplaires identifiés proviennent des secteurs nord-ouest et est du site (**fig. 105**).

Celui de la combe 543 présente une ouverture presque rectangulaire, marquée à chaque angle par une courte protubérance.

À Gourjade, neuf vases de forme Xd sont connus. Ils étaient déposés en double exemplaire dans deux combes, l'une à l'ouest du site, l'autre dans la partie orientale où se trouvent les autres exemplaires (**fig. 106**).

Au Martinet, trois coupes seulement sont recensées dans ce groupe. L'une d'elles est décorée de grands chevrons imprimés à la roulette (T.138.1) (**fig. 107**).

Les vases de la famille Y

- 185 La famille Y rassemble les plats tronconiques à lèvre non individualisée. Ils sont plus ou moins évasés et parfois profonds. Bon nombre d'exemplaires, notamment au Causse et au Martinet, dépassent 300 mm de diamètre à l'ouverture (**fig. 108**). Ces plats ont quelquefois été utilisés comme couvercle mais ceci reste de l'ordre de l'exception. Les doubles perforations appliquées près du bord, que l'on rencontre sur quelques exemplaires, semblent être propres à cette famille de vases et plus généralement aux plats. Assez rares à Gourjade et peu nombreux au Causse, ces formes sont très présentes dans les tombes du Martinet où il n'est pas rare de les rencontrer en plusieurs exemplaires.

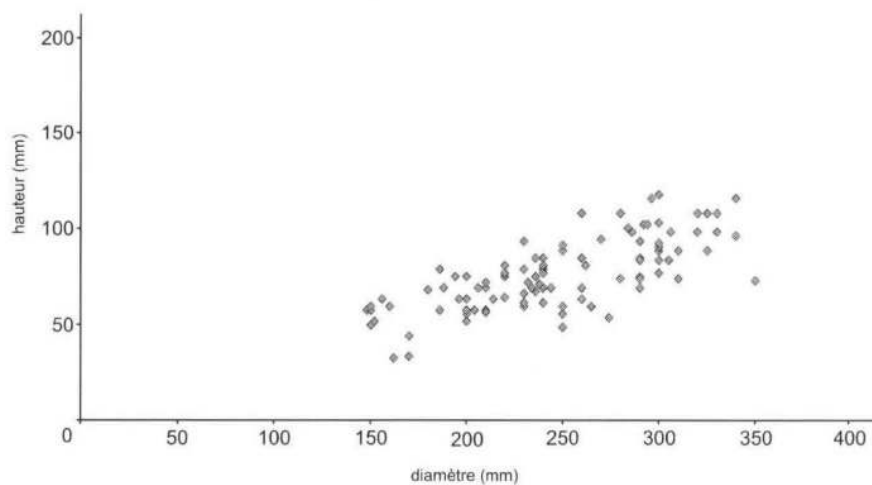


FIG. 108 – Distribution des plats de famille Y en fonction de leur hauteur et de leur diamètre à l'ouverture.

F. Pons/Inrap

Forme Yc

- 186 On dénombre dans ce groupe près d'une centaine de plats, dont la moitié au Martinet. Au Causse, les trente plats de ce type recensés se rencontrent au nord-ouest et à l'est du site. Un seul, au profil atypique, provient d'une tombe de la zone centrale de la nécropole (**fig. 109**). Ils figurent presque toujours en un seul exemplaire par tombe. Cinq d'entre eux sont pourvus d'un élément de préhension perforé (T.615.5 par exemple) et quatre autres d'une double perforation près du bord. Le seul exemplaire décoré comprend une série de cannelures internes (T.502.2).

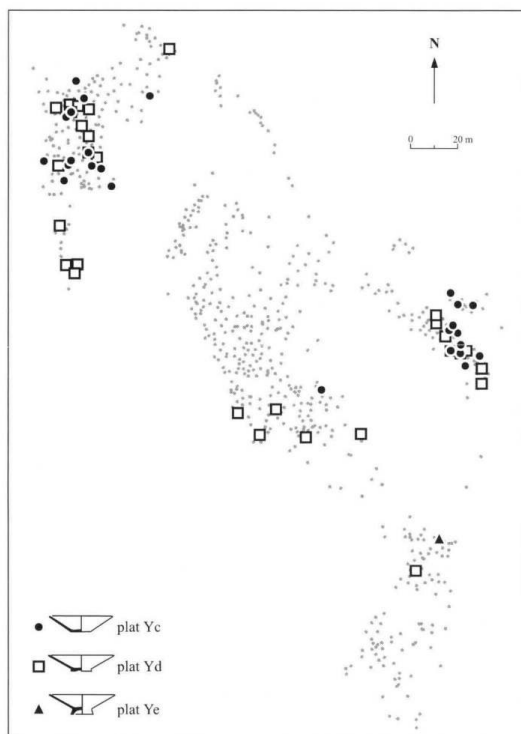


FIG. 109 – Carte de répartition des plats de famille Y au Causse.

F. Pons/Inrap

- 187 À Gourjade, la forme Yc concerne une quinzaine de récipients, tous d'un diamètre à l'ouverture supérieur à 190 mm. Deux sont ornés de cannelures ou degrés internes (T. 54.7 et T.358.14). Toujours en un seul exemplaire par dépôt, on les rencontre essentiellement à l'est du site, dans des tombes parfois très proches (**fig. 110**).

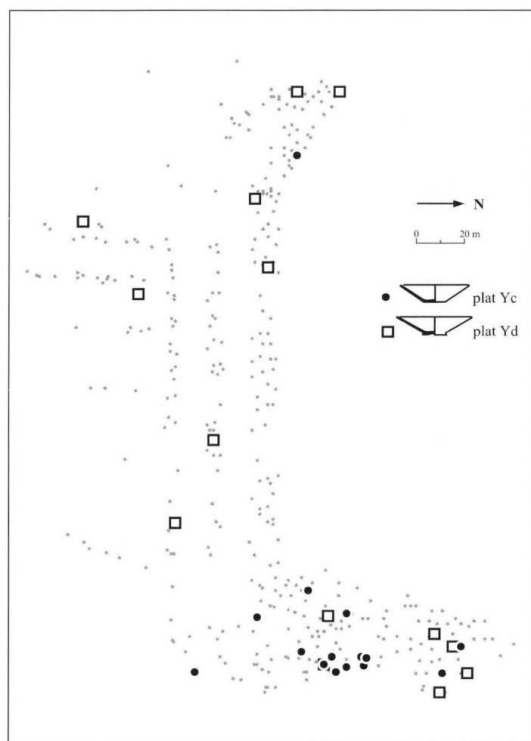


FIG. 110 – Carte de répartition des plats de famille Y à Gourjade
F. Pons/Inrap

- 188 Au Martinet, on dénombre près d'une cinquantaine de ces récipients soit 8 % des vases ouverts et 6,5 % de l'effectif total. Trois plats possèdent une double perforation près du bord. Un seul porte des cannelures internes (T.16.3). Un autre présente une ouverture plutôt rectangulaire (T.2.5) qui n'est pas sans rappeler la morphologie du vase de forme Xd de la tombe 543 du Causse. Sa paroi extérieure est entièrement recouverte de profondes impressions ongulées. La répartition de ces vases concerne toute l'étendue de la nécropole (**fig. 111**).

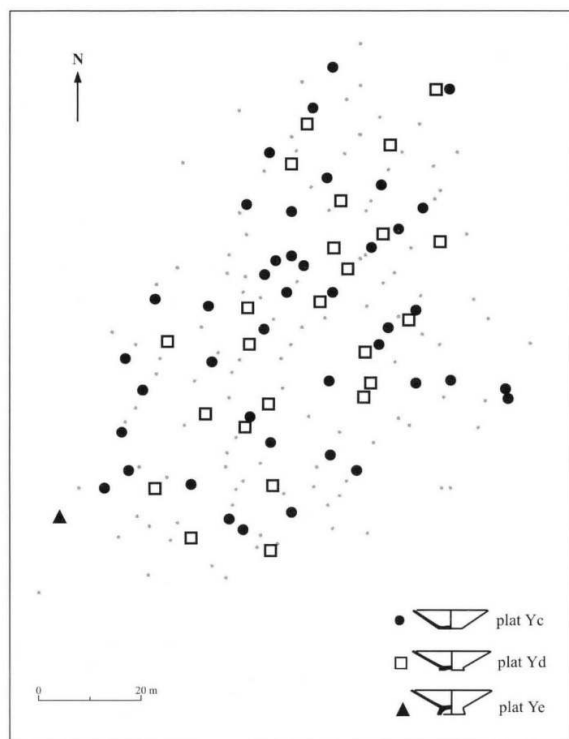


FIG. 111 – Carte de répartition des plats de famille Y au Martinet.

F. Pons/Inrap

Forme Yd

- 189 La forme à pied bas compte un peu moins d'exemplaires complets, soixante-douze au total.

Au Causse, on en recense trente-quatre. Un seul de ces vases, de petite taille, est muni d'un élément de préhension (T.485.11). Une dizaine de ces récipients présentent une ou deux perforations, le plus souvent placées près du bord. Les cannelures ou degrés recouvrent la paroi interne de deux plats (T.283.5 et T.512.2). L'un d'eux porte également sur la partie externe du fond un motif en croix défini par quatre séries de trois cannelures fines (T.512.2). Ces vases, que l'on rencontre surtout en périphérie de la nécropole (**fig. 109**), sont toujours déposés en un seul exemplaire par sépulture.

À Gourjade, quatorze plats correspondent à ce type. L'un d'eux est pourvu d'une languette à extrémité bifide, placée directement sous la lèvre (T.383.3). Les cannelures internes ornent également un de ces vases qui a assuré la fonction de couvercle pour le vase cinéraire de la tombe III b. Cet exemplaire est également le seul qui présente une double perforation. Un autre plat est décoré de grands chevrons imprimés à la roulette (T.300.4). La distribution de cette forme concerne toute la surface de la nécropole (**fig. 110**).

Au Martinet, vingt-quatre plats de forme Yd sont connus. Deux sont munis d'un élément de préhension perforé (T.92.6 et T.148.5). Quatre possèdent une double perforation près du bord. Un autre porte une série de cannelures internes (T.41.1). Leur répartition sur la nécropole ne laisse apparaître aucune concentration particulière (**fig. 111**).

Forme Ye

- 190 Absent à Gourjade, un plat à pied haut a été identifié dans la tombe 368 du Causse, localisée au sud du site. Ce vase est décoré d'une série de cannelures internes. Deux autres exemplaires sont recensés au Martinet. Ils sont issus d'une même tombe du sud de la nécropole (T.177).

Les vases de la famille Z

- 191 Les plats tronconiques rassemblés dans la famille Z se différencient des précédents par la présence d'un méplat sur le bord, plus ou moins incliné et parfois facetté comme un marli. On retrouve dans cette famille les doubles perforations appliquées près du bord. Elle comprend plus d'une centaine d'individus au total qui se répartissent dans trois groupes.

Forme Zc

- 192 Ce groupe qui correspond à la forme à fond plat ou creux compte le plus grand nombre d'exemplaires. Il s'agit toujours de grands récipients dont le diamètre à l'ouverture n'est jamais inférieur à 180 mm et peut atteindre les 350 mm (fig. 112).

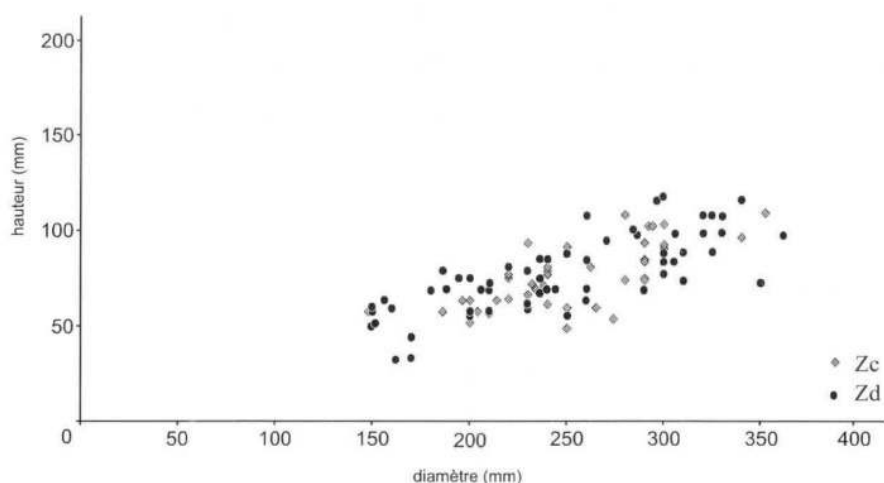


FIG. 112 – Distribution des plats de famille Z en fonction de leur hauteur et de leur diamètre à l'ouverture.

F. Pons/Inrap

- 193 Au Causse, on en dénombre près d'une quarantaine, tous non décorés. Cinq sont munis d'une ou deux perforations près du bord et sept autres sont pourvus d'un élément de préhension perforé (T.611.3 par exemple), ces éléments ne se confondant jamais sur les plats. La distribution de ces récipients est identique à celles des formes de la famille précédente (fig. 113).

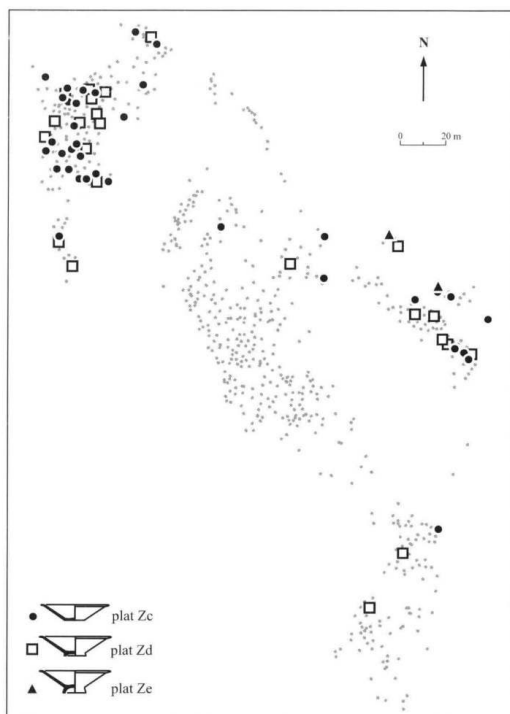


FIG. 113 – Carte de répartition des plats de famille Z au Causse.

F. Pons/Inrap

- 194 À Gourjade, seulement sept plats de ce type sont connus. L'exemplaire de la tombe 38 est recouvert d'une série de larges cannelures internes. Celui de la tombe 135.3 a été utilisé comme couvercle du vase cinéraire. Un seul possède une double perforation près du bord (T.228.19). Ils proviennent tous de la bordure orientale du site (**fig. 114**).

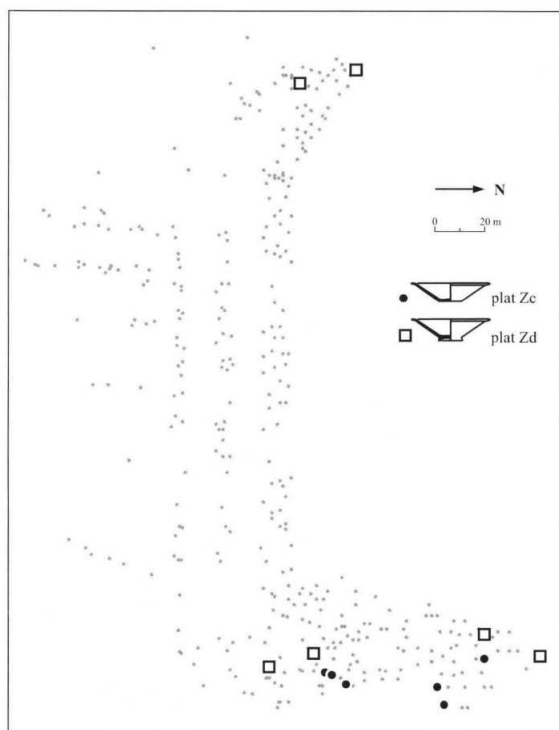


FIG. 114 – Carte de répartition des plats de famille Z à Gourjade.

F. Pons/Inrap

- 195 Au Martinet, vingt et un plats sont classés dans ce groupe. Aucun n'est décoré. Cinq exemplaires sont munis d'un élément de préhension, perforé ou non et deux autres d'une perforation près du bord. Leur répartition fait apparaître une nette préférence pour la moitié sud de la nécropole (**fig. 115**).

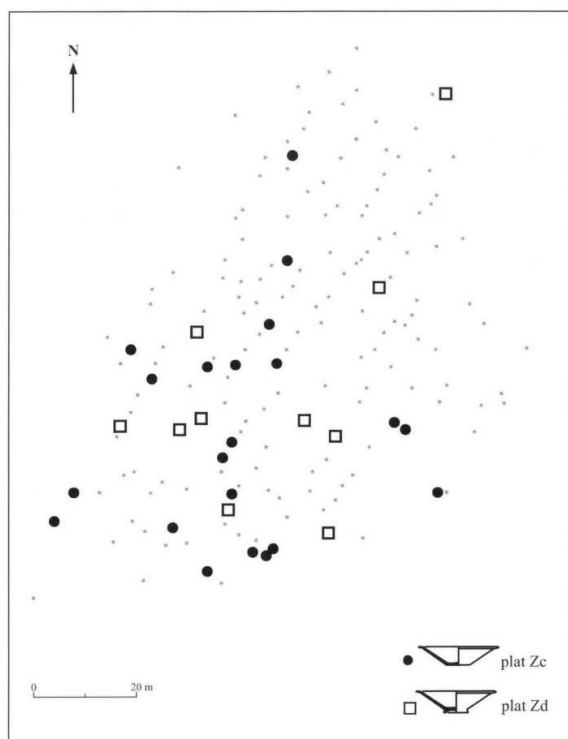


FIG. 115 – Carte de répartition des plats de famille Z au Martinet.
F. Pons/Inrap

Forme Zd

- 196 Les plats de forme Zd sont au nombre d'une quarantaine. Toujours bien représentés au Causse et un peu moins au Martinet, ils restent, comme pour la forme précédente, rares à Gourjade. Leur diamètre à l'ouverture est parfois important, atteignant plus de 300 mm (**fig. 112**), mais la majorité d'entre eux sont de dimensions modestes, à l'exception de la série du Martinet qui ne compte que des grands récipients.

Au Causse, on dénombre vingt-quatre plats de forme Zd. Quatre possèdent un élément de préhension (T.11.12, T.15.6, T.484.8 et T.723.2) et autant une double perforation. Quatre autres sont décorés. Parmi ces derniers, deux présentent une série d'impressions sur la partie débordante du fond (T.606.16 et T.623.4). Un autre est orné d'une série de lignes imprimées à la roulette placées sous la lèvre (T.669.35). Le décor du quatrième est plus douteux car on peut se demander si la croix cannelée placée sous le fond est un véritable ornement ou une simple marque de type signature (T.91.10). La localisation de ces récipients dans la nécropole n'apporte rien de nouveau. Elle est globalement similaire à celle de la forme précédente (**fig. 113**).

À Gourjade, sept plats à pied bas sont recensés dans ce groupe. Ils proviennent de deux tombes de la bordure occidentale du site et de quatre autres implantées dans la partie nord-est (**fig. 114**). Parmi ces dernières, la tombe 215 en contenait deux dont un utilisé comme couvercle du vase cinéraire. On retrouve sur un autre de ces vases (T.212.1) un décor identique à ceux rencontrés sur les exemplaires des tombes 606 et 623 du Causse. Au Martinet, les dix plats de la forme Zd proviennent pour l'essentiel de la moitié sud de la nécropole en excluant toutefois la bordure sud-ouest (**fig. 115**). L'unique représentant que l'on trouve en limite septentrionale du site a servi de couvercle pour

le vase cinéraire. Quatre de ces plats sont munis d'une ou de deux perforations près du bord.

Forme Ze

- 197 Cette dernière forme n'est attestée qu'au Causse avec deux vases de dimensions modestes (T.385.9 et T.548.18) appartenant à deux tombes localisées en bordure orientale du site.

Formes et pièces diverses

- 198 La classification typologique que nous avons utilisée a permis, fort heureusement, de répertorier l'immense majorité des céramiques modelées issues des trois nécropoles. Il existe cependant, comme dans toute série, un très petit nombre de pièces aux traits particuliers que nous ne pouvons cataloguer dans aucun des groupes définis au préalable.
- 199 Au Causse, la tombe 509 a livré un microvase de 24 mm de diamètre et haut de 15 mm, vraisemblablement obtenu à partir d'une simple boulette d'argile mise en forme par pression. Un second objet en terre cuite provient de la tombe 616. Il s'agit d'un disque de 115 mm de diamètre et épais d'une dizaine de millimètres, dont l'utilisation comme opercule est possible.
- 200 À Gourjade, deux pièces en terre cuite, munies d'une perforation centrale, se distinguent (195.8 et 385.9). D'un point de vue utilitaire, leur allure générale peut tout aussi bien faire penser à de petits entonnoirs qu'à de simples couvercles.
- 201 Deux autres pièces de forme particulière proviennent de la tombe 385 de cette nécropole. Il s'agit d'un ensemble comprenant un petit vase presque cylindrique, haut de 60 mm et d'un diamètre à l'ouverture de 64 mm, et son couvercle constitué d'un disque en terre cuite de 62 mm de diamètre et épais de 5 à 6 mm. Ces deux pièces possèdent une perforation près du bord.
- 202 Enfin, toujours à Gourjade, un vase pose un réel problème de classification. Sa morphologie est tout à fait particulière et ne se rapproche d'aucun autre récipient du corpus céramique. Il s'agit d'une urne à épaulement débordant très marqué et placé haut sur la panse. Elle possède un grand col peu évasé qui se termine par un méplat bien dégagé vers l'extérieur, ainsi qu'un pied relativement haut. Un décor d'impressions à la roulette, composé d'une série de cinq lignes horizontales surmontant des groupes de traits obliques disposés en pendentifs, orne ce récipient. Il provient d'une tombe du secteur est de la nécropole (T.30) où il a assuré la fonction de vase cinéraire. Ce dépôt comprend également une autre urne, de forme D1 c, et plusieurs coupes des familles S et V.

3.2.4 Les décors

- 203 Un vase décoré est un vase dont la paroi interne et/ ou externe a reçu un traitement de surface particulier qui ne se limite pas à un simple lissage ou polissage. La (ou les) technique(s) employée(s) et le (ou les) motif(s) représentés relèvent, autant et peut-être davantage que la forme elle-même, de critères esthétiques en vogue à une époque, issus de traditions culturelles locales et/ou dus à des apports externes. En effet, comme

nous avons pu le voir précédemment, la présence même de ces ornements sur une forme est un critère qui peut permettre d'isoler topographiquement des groupes de tombes, et ainsi contribuer à préciser leur valeur chronologique.

- 204 Parmi les quelque 5 300 vases provenant des trois nécropoles, près d'un millier (965 pour être plus précis) portent un décor, soit 18 % de l'effectif total. La part de ces vases diffère dans chacune des séries. À Gourjade elle représente 22 % du nombre total des récipients, au Causse 19 %, et 10 % seulement au Martinet. Gardons tout de même en mémoire que les séries comportent un nombre non négligeable de profils trop incomplets pour apprécier la présence ou non de cet élément. Quoiqu'il en soit, l'effectif reste suffisamment important pour engager une étude quantitative sérieuse.
- 205 Certaines formes de vases, voire des familles entières, sont plus concernées que d'autres par les décors (**fig. 116**). D'un point de vue général, ce sont les urnes qui sont le plus souvent décorées, suivies par les gobelets au Causse et les coupes à Gourjade et au Martinet. Dans les trois nécropoles, environ deux vases décorés sur trois sont des urnes. Parmi ces récipients décorés, plus de 78 % ont été utilisés comme urnes funéraires à Gourjade, 67 % au Causse et 56 % au Martinet. Plus généralement, les vases cinéraires portent une fois sur deux un décor, ceci dans les trois nécropoles. Il s'agit en outre du seul récipient décoré dans bon nombre de dépôts, notamment dans les tombes périphériques des nécropoles du Causse et de Gourjade, ce qui montre qu'ils ont reçu, au moins dans un certain nombre de cas, une attention toute particulière probablement liée à leur fonction.

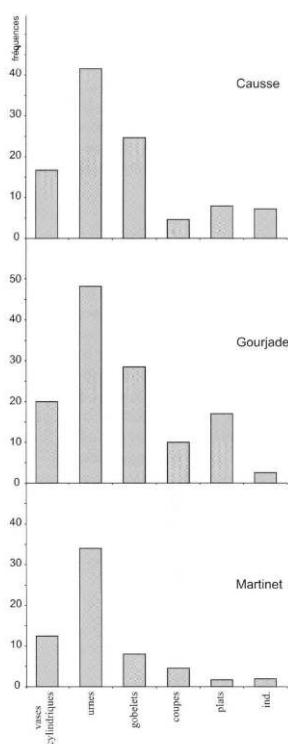


FIG. 116 – Histogrammes de distribution des différentes catégories de récipients décorés.

F. Pons/Inrap

- 206 Nous allons à présent étudier en détail ces décors. Après une approche descriptive des différentes techniques utilisées, nous verrons quels ont été les motifs représentés en accordant une large place aux associations existantes.

3.2.4.1 Les décors peints ou engobes

- 207 L'observation de cette technique est difficile du fait de l'altération de la surface des vases. Il est certain qu'un nombre plus important de récipients que ceux que nous avons pu reconnaître présentaient une coloration, comme en témoignent les nombreuses traces de pigmentation rougeâtre (hématite ?) piégées dans les creux de certains décors imprimés. Ceci étant, nous avons pu vérifier sur une vingtaine de récipients la présence d'une matière colorante recouvrant la totalité de la paroi externe. Il s'agit le plus souvent d'une couverte rouge appliquée avant cuisson. La répartition de la couleur n'est cependant pas toujours uniforme. Un vase de la nécropole du Causse (T.614.1) et un autre de Gourjade (T.17.5) présentent ainsi une alternance de plages peintes et de zones vierges délimitées par des incisions. Pour l'exemplaire de la tombe 430 du Causse on pourrait presque parler de polychromie. En effet, le col ainsi que la partie inférieure de la panse présentent une coloration rougeâtre alors que toute la partie supérieure de la panse, ornée de méandres symétriques incisés au double trait, est recouverte d'une matière de teinte noire.
- 208 Cette technique décorative est rarement utilisée seule, comme sur le gobelet de la forme J1d de la tombe 296 du Causse ou sur le vase cylindrique de la tombe 16 de cette même nécropole. Elle est parfois associée à de simples lignes horizontales incisées, comme sur le vase 2 de la tombe 27 du Martinet, mais c'est le plus souvent en complément de motifs incisés et/ou imprimés occupant toute la surface du vase qu'on la retrouve. C'est le cas pour plusieurs vases du Causse (T.334.13, T.325.1 ou T.614.1), le vase de la tombe 17 de Gourjade et trois autres du Martinet (T.41.5, T.4.7 et T.5.1).
- 209 Le faible effectif des vases « peints » identifiés ne permet aucune observation sérieuse de leur répartition dans les trois nécropoles.

3.2.4.2 Les cannelures

- 210 Les cannelures sont réalisées à l'aide d'un outil à extrémité arrondie plus ou moins large, appliqué sur l'argile encore meuble. Elles peuvent composer de simples lignes horizontales ou verticales, ou encore s'organiser en motifs géométriques. Il faut ici différencier les cannelures horizontales cerclant le vase dans sa totalité, des cannelures verticales ou obliques qui peuvent parfois dessiner des motifs plus complexes. Ces décors, employés seuls ou associés à d'autres techniques, sont très prisés pour l'ornementation des vases dans les trois nécropoles où on les retrouve sur de nombreux vases décorés (51 % au Causse, 37 % à Gourjade et près de 30 % au Martinet) (**fig. 117**).

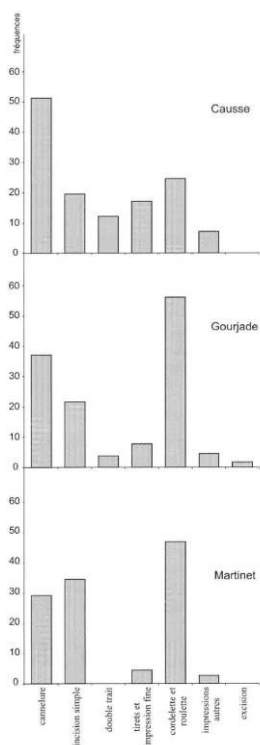


FIG. 117 – Histogrammes de distribution des différentes techniques utilisées pour la décoration des vases (les décors peints ne sont pas pris en compte).

F. Pons/Inrap

Les cannelures horizontales

- 211 Ces motifs, qui regroupent le plus souvent deux à quatre cannelures juxtaposées, voire plus dans certains cas (exemple du vase 1 de la tombe 433 du Causse) sont très fréquents. Au Causse, sur les 231 vases comportant des cannelures, 171 présentent des cannelures jointives horizontales. Ce rapport est encore plus important à Gourjade avec 126 cas sur 149 et au Martinet avec 28 exemplaires recensés sur 32. Ces cannelures sont généralement appliquées sur la partie supérieure de la panse mais on peut les rencontrer sur le col de quelques vases, plus rarement au niveau du pied (exemple du vase 2 de la tombe 251 à Gourjade). Elles intéressent surtout les urnes et les gobelets à col bas des familles D, G, H et I ; une douzaine de coupes de forme T d à Gourjade (T. 111b.2 par exemple) et une coupe de forme Sd au Martinet (T.45.11) en sont également munies (**fig. 118**). Les méplats ou degrés, parfois présents en nombre sur la paroi interne des plats des familles Y et Z, entrent également dans cette catégorie de décors mais sont peu représentés : on n'en recense qu'une quinzaine d'exemplaires sur les trois nécropoles.

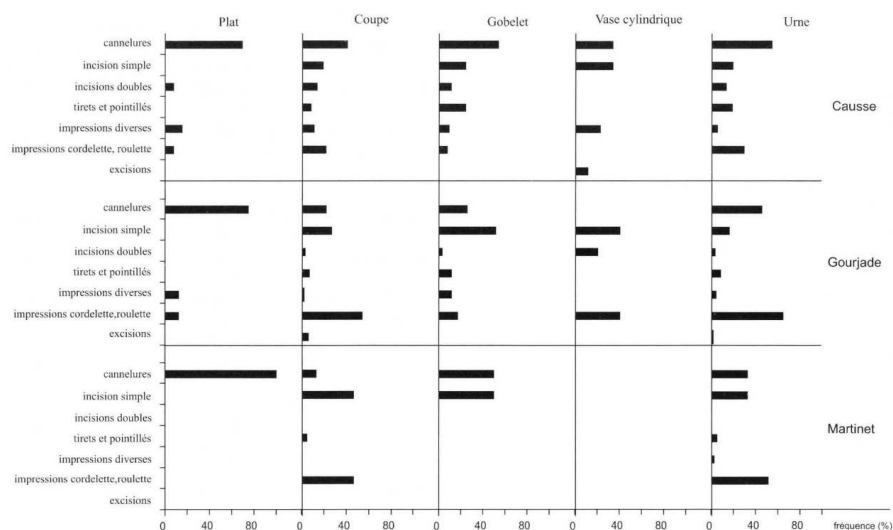


FIG. 118 – Histogrammes des fréquences d'utilisation des techniques décoratives sur les différentes catégories de récipients décorés.

F. Pons/Inrap

- 212 Pris dans leur globalité, ces motifs sont présents sur l'ensemble des sites avec toutefois une très forte représentation dans la partie centrale et méridionale du Causse (fig. 119).

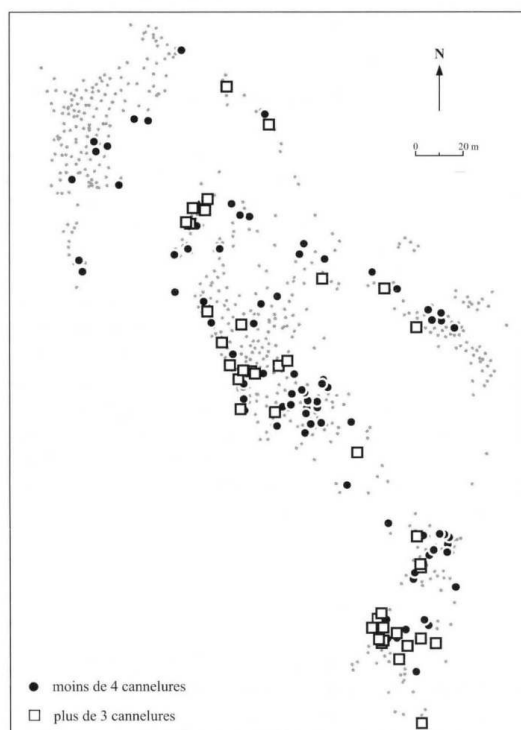


FIG. 119 – Carte de répartition des décors de cannelures jointives au Causse.

F. Pons/Inrap

- 213 Si on les considère maintenant dans le détail, on s'aperçoit que le nombre de cannelures exécutées sur chaque vase est un facteur d'autant plus significatif qu'il est important. Ceci est très net au Causse et à Gourjade pour les urnes des familles G et H

munies de plus de quatre cannelures (**fig. 119 et 120**) que l'on ne rencontre pas en périphérie des nécropoles. Par ailleurs, au Martinet, ces cannelures multiples sont très peu nombreuses (2 exemplaires).




FIG. 120 – Carte de répartition des décors de cannelures jointives à Gourjade.

F. Pons/Inrap

- 214 Un autre critère peut être également pris en compte : il s'agit de la largeur des cannelures. C'est parmi les récipients ornés de deux ou trois cannelures, sur des formes parfois munies de cols hauts (T.169.11 ou T.485.1 du Causse), qu'on observe les plus larges d'entre elles, qui dépassent une quinzaine de millimètres. Ainsi, au Martinet deux de ces vases sont issus de l'extrémité méridionale du site (T.163.1 et 2) ; à Gourjade et au Causse, tous les exemplaires recensés proviennent de la périphérie de la nécropole.
- 215 Les motifs de cannelures jointives peuvent figurer seuls sur les vases mais ils sont le plus souvent associés avec d'autres types de décors (au Causse 39 % des vases portant des cannelures jointives horizontales ne comportent aucun autre décor, 20 % à Gourjade et 36 % au Martinet). S'il est fréquent de les observer avec des impressions fines en tirets ou en pointillés au Causse (45 vases) (T.167.1 par exemple), cette association est en revanche plus rare à Gourjade (11 % des vases), et presque inexistante au Martinet où seuls deux vases sont concernés. En revanche, dans ces deux nécropoles, l'association de ces cannelures avec des impressions à la roulette ou à la cordelette est très fréquente : un cas sur deux à Gourjade et plus d'un sur quatre au Martinet contre seulement un sur dix au Causse.

Les cannelures verticales ou obliques

- 216 Peu nombreuses avec moins d'une vingtaine d'exemplaires recensés, ces cannelures, généralement plus fines que les précédentes, se rencontrent très souvent par groupes

de trois. Elles peuvent figurer seules sur certains récipients comme les vases cylindriques de forme B0c des tombes 1 et 663 de la nécropole du Causse, mais leur utilisation comme pendentifs est plus commune. On les trouve alors en association avec d'autres décors sur le col ou la partie supérieure de la panse d'urnes ou de gobelets à col bas, mais également sur une coupe de forme Wd à Gourjade (T.17.7) et Td au Causse (T.302.8). Enfin, cette technique peut être utilisée pour retranscrire des motifs habituellement exécutés par incisions ou impressions tels que les chevrons (T.165.3, T.427.12 ou T.324.1 au Causse). Ceci reste toutefois de l'ordre de l'exception.

3.2.4.3 Les incisions

- 217 L'incision est un tracé, plus ou moins large et profond, réalisé à l'aide d'un outil à extrémité appointée, voire tranchante. Les motifs représentés peuvent être simples (lignes horizontales ou verticales) ou plus complexes (géométriques ou curvilignes). Nous différencierons trois types d'incisions en fonction de l'outil employé.

Les incisions simples

- 218 L'incision simple est fréquemment utilisée (en plus des simples traits horizontaux) pour dessiner des motifs répétitifs et complexes. La profondeur et la largeur des traits obtenus dépendent en grande partie de l'outil employé.
- 219 Cette technique est assez bien attestée dans les trois nécropoles où on la rencontre partout : 20 % des vases décorés sont concernés au Causse, près de 22 % à Gourjade et plus de 34 % au Martinet (**fig. 117**). Dans la majorité des cas, les vases à pied et col bas des familles G, H, J et K ont servi de support à ce type de décor que l'on retrouve cependant sur quelques coupes des familles S et T principalement (**fig. 118**).
- 220 Les motifs peuvent être très sommaires, limités à une ou deux : lignes horizontales placées au niveau de l'encolure du vase ou directement sur la panse, voire plus complexes et parfois associés à d'autres techniques décoratives (cannelures horizontales ; impressions fines, à la roulette ou à la cordelette). Le registre comprend alors une très grande variété de thèmes (**fig. 121**) : motifs ondés (T.73.4), circulaires (T.18.2) ou cruciformes (T.152.2 ou T.130.1) à Gourjade ; pendentifs en « Y » (T.526.2) et en arête de poisson au Causse (T.305.3), en forme de fourche au Martinet (T.5.2); pendentifs composés de groupes de trois ou quatre traits verticaux: ou obliques au Causse (T.397.1 par exemple), à Gourjade (T.233.1) et au Martinet (T.14.12 ou T.35.6) où une urne en comporte toute une série placés en alternance sur le col et la partie inférieure de la panse (T.5.1) ; losanges à Gourjade (T.301.4); grands chevrons emboîtés au Causse (T.326.1) ou au Martinet (T.177.10) ou frises de chevrons simples parfois hachurés comme sur le vase 2 de la tombe 393 à Gourjade ou encore au Martinet où ces motifs alternent avec des croix incisées (T.2.6, T.4.6, T.5.8 ou T.19.2); frise de croisillons tracés près du bord d'une coupe de forme Sc au Martinet (T.6.5) ; quadrillage sur un gobelet au Causse (T.296.3); méandres symétriques et motifs d'inspiration mailhacienne au Martinet (T.45.9 et 10) également présents à Gourjade sur un petit vase exceptionnel décoré de pictogrammes (anthropomorphes, svastikas, cercle ponctué, groupe de traits verticaux:) (T.25.9), etc.

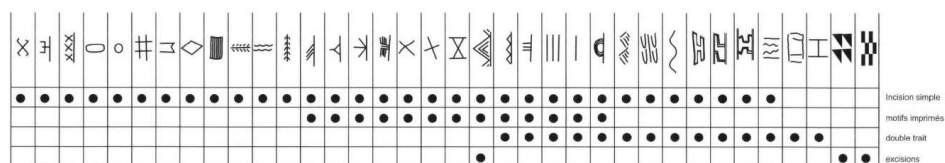


FIG. 121 – Matrice simplifiée des principaux motifs représentés selon la technique utilisée.

A. Lagarrigue, F. Pons/Inrap

- 221 Loin d'être exhaustive, cette liste pourrait être complétée par d'autres motifs, souvent représentés en un seul exemplaire dans une des trois nécropoles ; certains vases, comme celui du vase 1 de la tombe 614, portent d'ailleurs des décors trop complexes pour être catalogués dans un style.

Les incisions au double trait

- 222 Les incisions au double trait sont réalisées avant cuisson, à l'aide d'un outil à extrémité bifide. Le tracé obtenu est généralement peu profond. Cette technique, qui n'est pas représentée au Martinet, a été identifiée sur un petit nombre de récipients. On en compte au moins 35 exemplaires au Causse, tous répartis au centre et au sud de la nécropole (**fig. 122**), et une dizaine à Gourjade, plus dispersés sur l'ensemble du site, mais absents des secteurs périphériques (**fig. 123**). On trouve ces décors essentiellement sur des urnes de forme G1d et H1d, plus rarement sur des coupes (famille T ou U) (**fig. 118**). Le registre comprend toute la gamme habituelle des décors classiques de motifs mailhaciens.

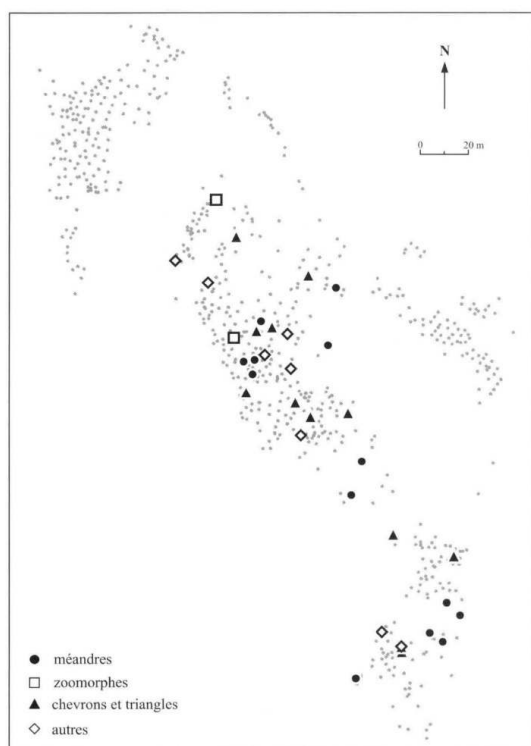


FIG. 122 – Carte de répartition des décors au double trait au Causse.

F. Pons/Inrap

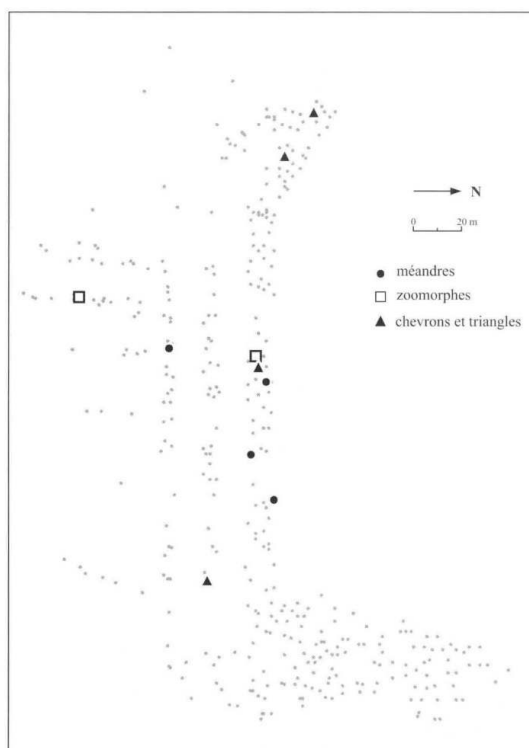


FIG. 123 – Carte de répartition des décors au double trait à Gourjade.

F. Pons/Inrap

Les incisions au triple trait

- 223 Les véritables incisions au triple trait n'ont été reconnues que sur deux vases de la nécropole du Causse. Sur le premier, malheureusement incomplet, figurent probablement des motifs géométriques de type méandre (T.70.1). Le second porte une série de représentations zoomorphes (T.23.1). Ces récipients proviennent de sépultures de la partie centrale du site.

3.2.4.4 Les décors de tirets

- 224 Il s'agit de petits traits réguliers et peu profonds obtenus par incision ou impression –la distinction n'est pas toujours évidente– disposés le plus souvent sur une ou plusieurs lignes horizontales au niveau de la partie supérieure de la panse. Ces ornements sont bien représentés au Causse où elles intéressent 13 % des vases décorés. On les rencontre beaucoup moins à Gourjade, sur seulement une dizaine de récipients, et elles n'ont été identifiées qu'à deux reprises au Martinet (T.21.1 et T.85.3). Elles sont fréquemment appliquées sur des urnes et des gobelets à col et pied bas des familles G et H mais on les trouve également sur des vases des familles D et E (**fig. 118**). Ces décors s'associent volontiers aux cannelures jointives et aux motifs incisés au double trait avec lesquels ils partagent les aires de distribution (**fig. 124 et 125**).



FIG. 124 – Carte de répartition des décors de tirets et d'impressions obliques au Causse, F. Pons/Inrap




FIG. 125 – Carte de répartition des décors de tirets et d'impressions obliques au Gourjade, F. Pons/Inrap

3.2.4.5 Les impressions

- 225 Ce terme regroupe de nombreux cas de figure différents qu'il convient de distinguer les uns des autres. On peut en effet considérer comme impression toute empreinte laissée par un objet appliqué dans l'argile meuble. Cette technique est de loin la plus commune mais les impressions obtenues, différentes selon le type d'instrument employé, n'ont pas toutes les mêmes représentations au sein des nécropoles.

Les impressions fines obliques

- 226 Ces décors, appelés également décors de pointillés, se présentent sous la forme de minuscules impressions obliques disposées en lignes. Leur finesse d'exécution est telle qu'on peut également les confondre avec des incisions. Représenté sur une vingtaine de vases au Causse, une quinzaine à Gourjade, ce type d'impressions n'est connu que sur trois récipients au Martinet. Au Causse et à Gourjade, on les rencontre dans les mêmes secteurs que les décors de tirets avec cependant une tendance plus affirmée vers les secteurs périphériques (**fig. 124 et 125**). Les formes de récipients concernées sont également les mêmes avec en plus quelques coupes de forme Td (T.332.2, T.383.4 et T.336.2 à Gourjade; T.41.3 au Martinet) (**fig. 118**). Le registre des motifs comprend les éternelles lignes horizontales (T.176.3 au Causse), de rares frises de chevrons (T.576.6 au Causse) et quelques motifs en pendentif (T.41.3 au Martinet). Ces décors accompagnent parfois des cannelures (T.387.3 au Causse) et des motifs zoomorphes incisés au double trait (T.336.2 à Gourjade et T.441.2 du Causse).

Les impressions digitées, ongulées et au « bâtonnet »

- 227 Ces différentes techniques permettent de façonner des empreintes assez larges. L'utilisation du doigt donne des impressions irrégulières et parfois grossières ; les impressions au « bâtonnet » peuvent être plus fines et prendre différentes formes : circulaire, oblongue, triangulaire, etc. Aucune d'entre elles n'est fréquente dans les trois nécropoles : une vingtaine de cas au Causse, 18 à Gourjade et 2 au Martinet. Ces décors sont toujours utilisés seuls, le plus souvent en une seule ligne horizontale placée à hauteur de l'encolure ou du diamètre maximum de la panse. On les rencontre surtout sur des récipients de petite taille tels que des gobelets (T.312.3, T.323.3 ou T.392.2 au Causse ; T.337.3 à Gourjade), et des coupelles de forme V ou W (T.575.3 ou T.595.2 au Causse ; T.44.3 ou T.55.1 à Gourjade). Ces rangées d'impressions ornent également deux vases cylindriques du Causse (T.533.2 et T.676.1), un troisième à Gourjade (T.161.3) et deux urnes au Martinet (T.13.4 et T.175.4). Sur trois autres récipients de la nécropole du Causse, des impressions au « bâtonnet » ont été utilisées pour dessiner des pendentifs (T.284.2, T.331.4 et T.333.2). Enfin, au Martinet une coupe présentant une ouverture presque rectangulaire est entièrement recouverte d'impressions ongulées sur sa paroi externe (T.2.5).
- 228 La répartition de ces techniques décoratives n'apporte aucun enseignement.

Les impressions à la cordelette et à la roulette

- 229 Nous avons pris le parti de présenter conjointement ces deux types d'impressions car il est bien souvent difficile de faire la différence entre un décor réalisé à la cordelette et un décor à la roulette. Les deux techniques donnent des rendus très proches mais la

seconde semble laisser sur la paroi du vase des empreintes rectangulaires plus régulières. Quoi qu'il en soit, l'utilisation de l'une ou l'autre est attestée sur suffisamment de récipients pour que l'on prenne en considération ces deux dénominations. Il va de soi qu'une identification plus poussée, travail qui à lui seul mériterait une étude particulière, permettrait d'affiner l'utilisation et la représentation de ces décors qu'on rencontre sur de nombreux récipients dans chacune de nos séries.

- 230 En effet, ces décors sont, après les cannelures, les plus fréquents au Causse, présents sur plus d'une centaine de vases, soit 24 % de la série des vases décorés. À Gourjade, ils sont encore plus nombreux et nettement majoritaires puisqu'ils intéressent plus d'un vase décoré sur deux (56 %). Il en est de même au Martinet où on les retrouve sur plus d'une cinquantaine de récipients ce qui représente 46 % de l'effectif des décors. La plupart des formes fermées à pied et col bas portent au moins un décor de ce type. Certains de ces vases, notamment à Gourjade, ont conservé à l'intérieur des dépressions formées par ces impressions des traces de colorant rouge. On les rencontre également sur des coupes, plus volontiers à Gourjade et au Martinet, de forme S, T et V. Les coupes des familles X et W, les plats et les urnes à col haut ne sont en revanche quasiment jamais décorés à l'aide de ces impressions (**fig. 118**).
- 231 Les motifs les plus simples sont constitués d'une ou de plusieurs lignes horizontales qui peuvent être placées de part et d'autre d'une série de cannelures lorsqu'elles sont au nombre de deux comme par exemple sur l'urne 2 de la tombe 67 au Causse. Ces lignes d'impressions sont souvent accompagnées de pendentifs qui peuvent prendre des formes diverses et s'associer entre eux. Les plus courants sont les groupes de trois traits verticaux (T.181.1 au Causse ou T.247.1 à Gourjade) ou obliques (T.400.8 à Gourjade ou T.37.3 au Martinet), les motifs cruciformes (T.142.2 à Gourjade) ou en « y » (T.203.1 au Causse ou T.243.3 à Gourjade) ainsi que les chevrons très souvent disposés en frise (**fig. 121**). Ces derniers sont des thèmes favoris. Très nombreux, ils forment une part importante des motifs imprimés à la roulette ou la cordelette (25 % au Causse, 48 % à Gourjade et jusqu'à 54 % au Martinet) et méritent que l'on s'y intéresse de plus près. En effet, ces motifs présentent entre eux des différences notables qui permettent de les séparer en deux groupes principaux : les chevrons courts, simples ou doubles, disposés en frises régulières (T.202.2 au Causse ou T.147.6 à Gourjade) et les grands chevrons multiples, ou faux chevrons, de facture grossière et souvent maladroite (T.696.4 au Causse ou T.226.4, T.203.10 à Gourjade). Au demeurant anodins, ces détails morphologiques deviennent significatifs lorsqu'on les projette sur les cartes de répartition. On s'aperçoit alors que le groupe des grands chevrons occupe des aires de distribution bien spécifiques dans chacune des nécropoles. Ainsi, au Causse, ces motifs se retrouvent presque tous dans le secteur nord-ouest du site et n'existent pas au centre et au sud de la nécropole (**fig. 126**) ; à Gourjade, aucun n'est présent dans la partie centrale de la nécropole, ni dans les tombes implantées en bordure est et nord-est (**fig. 127**) ; enfin, au Martinet on ne rencontre que des grands chevrons, mais jamais dans la partie méridionale du site (**fig. 128**).

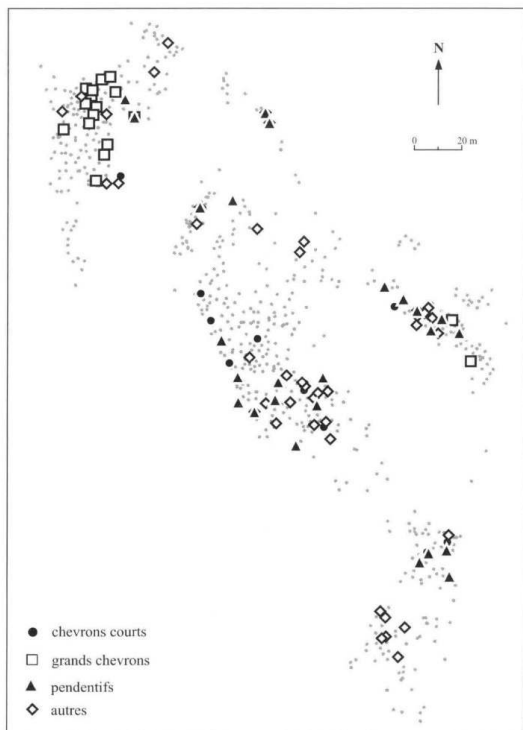


FIG. 126 – Carte de répartition des décors à la cordelette et à la roulette au Causse.

F. Pons/Inrap

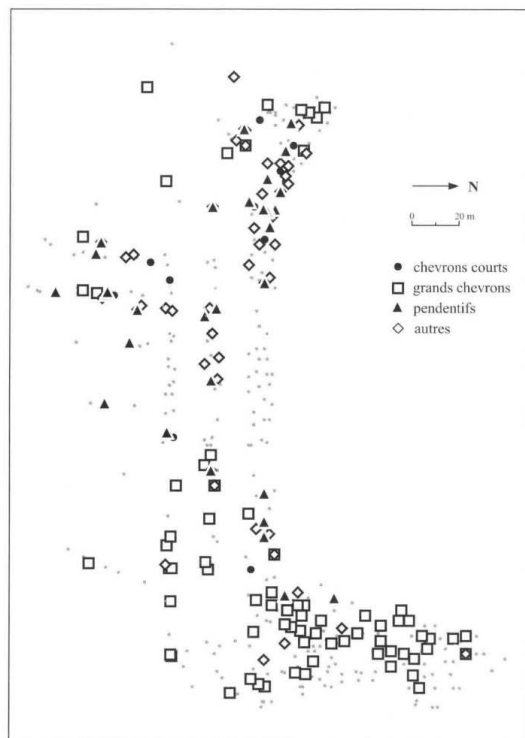


FIG. 127 – Carte de répartition des décors à la cordelette et à la roulette à Gourjade.

F. Pons/Inrap

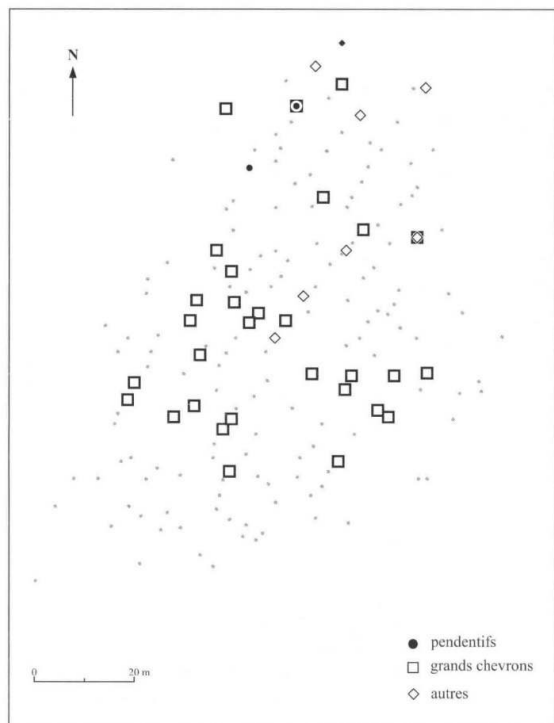


FIG. 128 – Carte de répartition des décors à la cordelette et à la roulette au Martinet.

F. Pons/Inrap

3.2.4.6 Les décors « grattés » et peignés

- 232 Ces deux techniques sont rassemblées car le but recherché est identique : obtenir un effet de contraste entre la zone traitée qui devient grenue ou rugueuse et le reste de la surface qui reste lisse ou polie.
- 233 Le grattage n'a été reconnu que sur deux petits vases, deux gobelets de forme J1d de Gourjade (T.133.2 et T.285.3). Ils présentent tous deux un bandeau large d'environ 10 mm aménagé sur le départ de la panse.
- 234 Toujours à Gourjade, deux autres récipients portent un décor vraisemblablement réalisé au peigne. Cette ornementation, pour le moins assez fruste, couvre dans un cas toute la paroi d'un grand vase de forme D0d (T.54.11) et, dans l'autre, une partie de la surface d'un petit récipient de forme B0c (T.340.2). Un troisième récipient, une petite coupe hémisphérique à fond rond, issu de la tombe 594 du Causse, a également subi un traitement identique sur sa paroi externe mais aussi interne.

3.2.4.7 Les décors excisés

- 235 Cette technique consiste à produire un effet décoratif par enlèvement d'une partie de la matière, les motifs exécutés présentant ainsi un relief des plus accentués. Bien que peu nombreux, les exemplaires découverts au Causse et à Gourjade ne sont pas sans intérêt et attestent soit de l'utilisation locale de cette technique soit d'importations plus lointaines, vraisemblablement du Languedoc où ces décors sont bien affirmés.
- 236 Au Causse, un seul vase, de forme B0c (T.693.3), porte un décor de ce type. Il provient d'un dépôt du nord du site. Sa paroi présente une série de grands triangles isocèles

disposés pointe vers le bas dont la surface a été raclée ou évidée. Un second registre décoratif occupant la partie basse du vase se compose de grands traits obliques profondément incisés.

- 237 À Gourjade, trois tombes du secteur est de la nécropole ont livré des vases à décors excisés. La tombe 76 en contient à elle seule quatre, trois coupes d'assez grande taille à pied haut et une plus petite à fond creux. Les compositions sont quasiment identiques et rappellent « le style à larges motifs de chevrons ou triangles » défini par A. Nickels (Nickels *et al.* 1989 : 313). Les coupes 5 et 6 portent exactement le même registre décoratif composé d'un panneau de triangles de grands chevrons emboîtés séparés par trois bandes verticales. Les mêmes motifs mais de plus grande taille, se retrouvent sur la petite coupe (T.76.10). Enfin, sur le dernier récipient (T.76.4), les chevrons sont remplacés par une frise en damier.
- 238 Dans la tombe 180, deux coupes hémisphériques à fond ombiliqué (T.180.1 et 2) sont également décorées à l'aide de cette technique. Les compositions sont différentes et les parties laissées en réserve sont ici plus importantes. Des lignes ondulées et des frises de chevrons simples viennent compléter les triangles et les grands chevrons emboîtés.
- 239 Le dernier exemplaire recensé provient de la tombe 167. Ce petit vase qui affecte une forme peu commune est le seul récipient décoré de la tombe. Il porte une large frise de grands chevrons emboîtés.

3.3 Le mobilier métallique

- 240 T.J., F.P. avec la participation de A.L.
- 241 L'ensemble des sépultures fouillées dans les trois nécropoles a permis de recueillir près de 1360 objets métalliques, en bronze ou en fer, complets ou incomplets : 410 à Gourjade, 532 au Martinet et 718 au Causse. Ces chiffres doivent être acceptés avec prudence car plusieurs écueils surgissent lors de la définition des objets ou groupes d'objets. En effet, d'une part la pratique de la crémation, quasi exclusive dans les nécropoles du castrais, implique la fragmentation, et parfois la fonte pour les éléments en bronze, de certaines pièces, si bien que leur identification s'avère délicate, voire impossible. D'autre part, les objets recueillis dans les ossuaires pouvaient former initialement des assemblages complexes que le passage sur le bûcher a pu disloquer. Aucun objet en métal précieux n'a été découvert.

3.3.1 Problématique et méthode d'étude : pour une uniformité typologique

- 242 Les importantes séries métalliques livrées par les trois nécropoles forment une documentation de premier ordre, tant du point de vue quantitatif que qualitatif. Ainsi, les catégories représentées sont nombreuses et les types attestés montrent le large éventail des productions protohistoriques.
- 243 Un des paradoxes courants dans l'étude des séries métalliques est l'emploi régulier de nouvelles appellations pour désigner des objets ou des catégories d'objets pour lesquels on dispose déjà de typologies bien structurées et éprouvées. En effet, plusieurs séries d'études spécifiques ont traité de la plupart des types d'objets métalliques recensés, soit sous une forme générique, la conformation des pièces étant alors le support majeur

de la réflexion soit sous la forme d'études typologiques en fonction d'une région donnée et durant une phase chronologique bien limitée. Ces dernières sont d'ailleurs les plus courantes et sont utilisées dans toute l'Europe : c'est le cas par exemple des fascicules de Typologie des objets de l'Âge du Bronze en France, éditées par la Société préhistorique française, ou des très usités Prahistorische Bronzefunde édités à Munich. Pour certains objets, bien évidemment, il n'existe à proprement parler aucune typologie générale. C'est notamment le cas pour des types d'objet dont l'aire de diffusion est restreinte. Dans ces cas, il est opportun de se tourner vers les publications monographiques ou spécialisées, ou d'adopter une terminologie courante, pour ne pas dire « passée dans les mœurs ».

- 244 Cette étude se fonde donc sur les définitions typologiques les plus « classiques » et également sur des travaux plus « régionaux ».

3.3.2 Des objets : catégories et types

- 245 Les séries métalliques recensées dans les trois nécropoles peuvent aisément être triées suivant un classement « fonctionnel », fondé, il faut le rappeler, sur des conceptions très modernes. Ainsi, les objets ont été répartis dans les groupes suivants : les parures et accessoires de vêtement, les instruments de toilette, les outils et les armes.
- 246 Cette option n'est pas novatrice, loin s'en faut, puisque dès le début du siècle, J. Déchelette analysait le mobilier métallique en distinguant notamment les objets de parure des armes et des outils (Déchelette 1913). Dans le Midi de la France, cette démarcation fut également adoptée lors de la première étude des nécropoles du Moulin, du Grand Bassin I et du Grand Bassin II à Mailhac (Aude) pour lesquelles O. et J. Taffanel distinguèrent les armes et couteaux des objets de parure et de toilette (Louis *et al.* 1958). Cette même partition se retrouve dans l'œuvre de J. Jannoray consacrée à Ensérune (Jannoray 1955). Plus récemment, les chercheurs ont maintenu ce canevas d'étude pour la publication d'ensembles funéraires d'importance inégale ou la réalisation de synthèses régionales, tant en France méditerranéenne (Nickels *et al.* 1989 ; Dedet 1992 ; Janin *et al.* 1997 ; Taffanel *et al.* 1998) qu'en Espagne (Pons i Brun 1984) ou en Italie (Ruby 1990).

3.3.2.1 Parures et accessoires de vêtement

- 247 On ne reviendra pas sur la nécessité de réunir dans un même ensemble les parures et les accessoires de vêtement. Ces deux fonctions, qu'il est parfois aisé de distinguer pour une catégorie, sont difficiles à différencier pour certains groupes d'objets dont la finalité demeure incertaine ou pour lesquels plusieurs utilisations non exclusives sont envisageables : c'est par exemple le cas pour les épingles, objets purement décoratifs et également accessoire vestimentaire (fixation des tissus) ou capillaire (épingle à cheveux). L'utilisation des boutons et anneaux soulève de semblables interrogations. Sont présentés ici successivement les épingles, les fibules, les bracelets, les torques, les anneaux, les agrafes, les boutons et les agrafes de ceinture.

Les épingles

- 248 Les épingles sont sans aucun doute les objets métalliques les plus nombreux dans les nécropoles castrales. Complètes ou fragmentaires, ces pièces sont rarement présentes

à plus d'un exemplaire dans les sépultures. Il arrive cependant que plusieurs épingles soient présentes dans la même tombe : s'il s'agit parfois d'objets faisant partie d'une « trousse de toilette », comme dans les tombes 13 ou 33 du Martinet, on rencontre de temps en temps deux épingles dans un même ensemble (Martinet : T.4, T.25, T.33, T.47, T.143, T.157 ; Gourjade : T.23, T.29, T.222, T.299, T.306, T.332, T.342; Le Causse : T.10, T.173, T.286, T.372, T.379, T.509, T.553, T.572, T.581, T.594, T.603, T.649, T.679, T.688) . Elles sont en bronze (Martinet : 23 ex. ; Gourjade : 62 ex. ; Le Causse : 110 ex.) ou en fer (Martinet : 21 ex. ; Gourjade : 45 ex. ; Le Causse : 44 ex.).

- 249 Parmi les quelque 300 épingles ou fragments d'épingles recueillis, 214 ont été identifiés. De nombreux types ont été définis dans les études consacrées à cet objet ; dans les nécropoles castrais, 17 types différents ont été recensés (**fig. 129**). Tous ne sont pas présents dans les mêmes proportions, et certains types n'ont été relevés que dans deux ensembles sur trois, voire dans un seul.

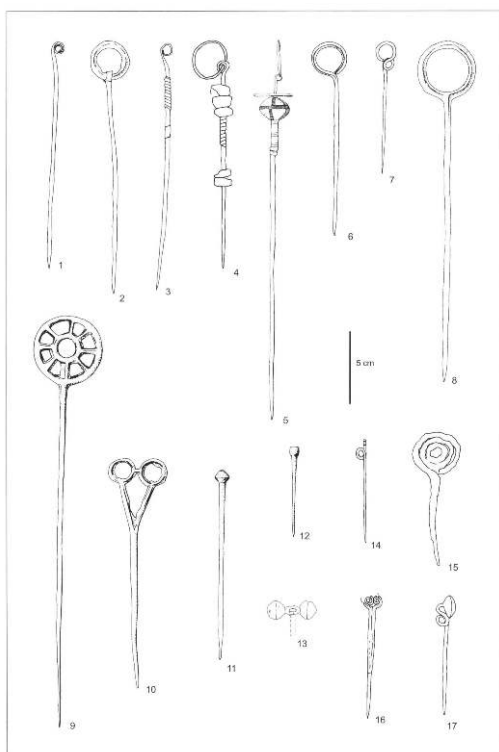


FIG. 129 – Typologie des épingles des nécropoles du Castrais. **1** type A1 ; **2** type A2 ; **3** type A3 ; **4** type A4 ; **5** type A5 ; **6** type A6 ; **7** type A7 ; **8** type A8 ; **9** type A9 ; **10** type A10 ; **11** type A11 ; **12** type A12 ; **13** type A13 ; **14** type A14 ; **15** type A15 ; **16** type A16 ; **17** type A17. **1 à 3, 5 à 13** nécropole du Causse ; **4, 14 à 16** nécropole de Gourjade ; **17** nécropole du Martinet. **1** T.248.4 ; **2** T.397.05 ; **3** T.318.26 ; **4** T.137.9 ; **5** T.302.1 ; **6** T.499.9 ; **7** T.688.1 ; **8** T.517.4 ; **9** T.228.4 ; **10** T.495.4 ; **11** T.398.6 ; **12** T.239.7 ; **13** T.642.6 ; **14** T.326.6 ; **15** T.347.8b ; **16** T.362.4 ; **17** T.143.16.

A. Lagarrigue, F. Pons/Inrap

Les épingles à tête enroulée simple (types A 1 et A2)

- 250 Ces épingles sont de loin les plus fréquemment rencontrées dans les ensembles funéraires méridionaux. Elles présentent une extrémité proximale martelée et enroulée une ou deux fois. Leur tige est de section circulaire et n'est pas augmentée d'un élément accessoire appliqué ou enfilé. La distinction opérée ici entre types A1 et A2 repose sur la présence sur les types A2 d'un anneau mobile maintenu dans l'enroulement de la tête. Il est évident que dans certains cas, ces anneaux ont pu

disparaître, notamment lors du passage sur le bûcher. C'est pourquoi on traitera ces deux types ensemble.

Au Causse, les types A1 et A2 sont représentés respectivement par 41 et 12 pièces (**fig. 130**), dont la plupart sont complètes. Seules deux épingles sont en fer (A1 : T. 679.10 ; A2 : T.553.23). Un exemplaire présente une tête repliée mais non aplanie au préalable (T.393.2). Dans cette série, deux épingles sont ornées d'incisions sur la tige (T. 212.2 et T.563.4).

À Gourjade, 23 épingles de types A1 et 2 épingles de type A2 ont été recueillies. Seul un exemplaire de type A1 est en fer. La répartition des exemplaires de type A1 montre une distribution quasi uniforme sur l'ensemble du site, à l'exception de la zone centrale. Les types A2 ont été trouvés dans des sépultures du secteur oriental de la nécropole (**fig. 131**).

Six épingles à tête enroulée ont été recensées au Martinet parmi lesquelles on distinguera cinq exemplaires du type A1 et un du type A2. Pour cette dernière pièce on soulignera qu'elle fait partie d'un objet plus complexe associant épingles, anneaux, perles et/ou scalptorium (T.22). Quatre des épingles de type A1 sont en bronze de même que l'exemplaire de type A2. L'épingle de la tombe 9 est en fer. La répartition de ces épingles est intéressante: elle montre une distribution cantonnée dans la moitié septentrionale de la nécropole (**fig. 132**). Leur rareté relative au Martinet pourrait constituer un indice précieux quant à la datation de l'ensemble et du secteur où elles furent découvertes.

La longueur de ces épingles varie de 54 à 193 mm au Causse, de 61 à 164 mm à Gourjade ; le seul exemplaire complet du Martinet mesure 80 mm. L'histogramme de distribution des longueurs établi d'après les exemplaires complets des trois nécropoles (**fig. 133**) fait apparaître deux groupes d'objets d'importance inégale, au Causse comme à Gourjade. Dans les deux ensembles, coexistent des épingles de petites dimensions n'excédant pas 120 mm, avec une majorité comprise entre 60 et 90 mm, et des pièces plus grandes atteignant parfois plus de 160 mm, parmi lesquelles on retrouve essentiellement des épingles de type A2. À titre indicatif, la longueur moyenne de ces épingles est de 105,4 mm au Causse et de 105,8 mm à Gourjade.

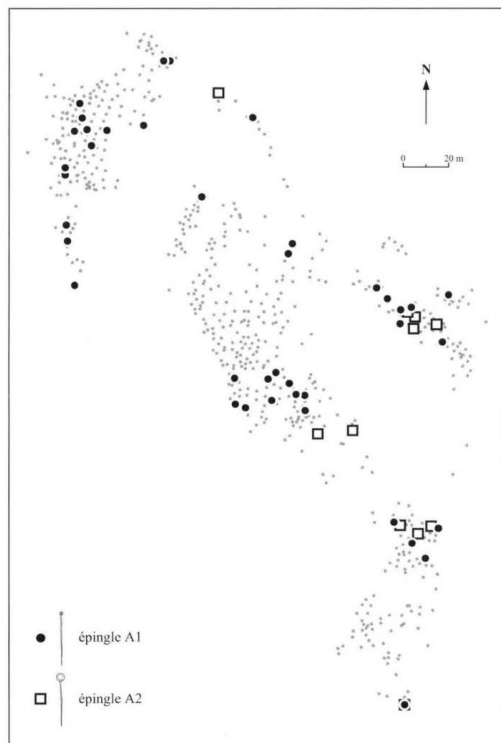


FIG. 130 – Carte de répartition des épingles de types A1 et A2 au Causse.
T. Janin/CNRS, F. Pons/Inrap

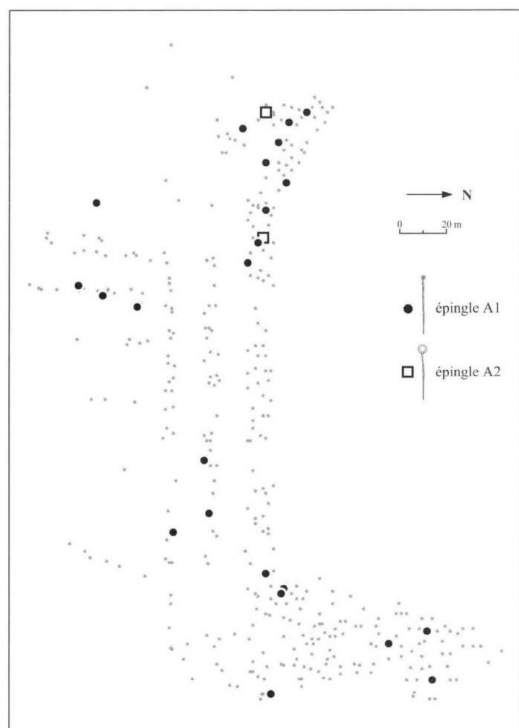


FIG. 131 – Carte de répartition des épingles de types A1 et A2 à Gourjade.
T. Janin/CNRS, F. Pons/Inrap

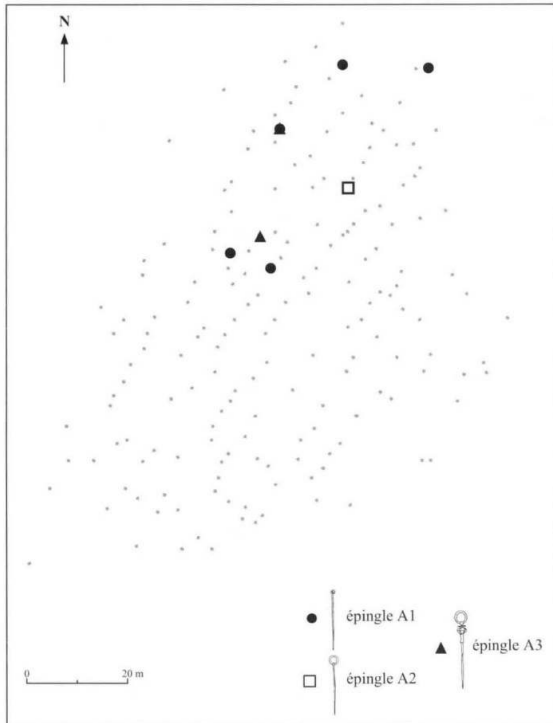


FIG. 132 – Carte de répartition des épingles de types A1, A2 et A3 au Martinet.
T. Janin/CNRS, F. Pons/Inrap

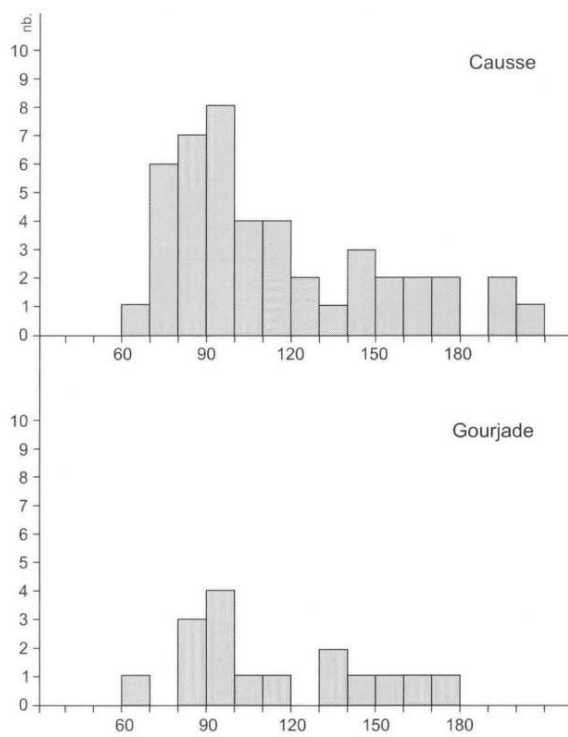


FIG. 133 – Histogramme de distribution des épingles de types A1 et A2 en fonction de leur longueur.
T. Janin/CNRS, F. Pons/Inrap

Les épingles de type « du Roc » (type A3)

251 Signalé pour la première fois au Roc près d'Albi (Tarn) (Lacroix 1893), cet objet a tout d'abord été attribué au type « à tête de pavot » (Lautier 1961), puis considéré comme « une épingle à extrémité globuleuse creuse de style palafittique » (Guilaine 1972 : 287, 288). Il s'agissait alors d'un objet isolé et incomplet. Plus récemment un exemplaire complet fut interprété comme « le fruit de la récupération d'un objet brisé monté sur une épingle de type fréquent » (Séguier 1987). En fait, ces objets complexes, présents en nombre sur le site de la nécropole du Causse, montrent des caractères communs indéniables qui permettent d'y voir le résultat d'une véritable création d'origine. Nous les considérons donc comme un type d'épingle bien distinct, qui ne semble apparaître sur la nécropole qu'au tout début de l'âge du Fer. Ces objets sont constitués d'une épingle à tête enroulée de grande taille sur laquelle est enfilé un manchon creux presque toujours décoré de motifs gravés et/ou moulurés. Le col du manchon de ces épingles est parfois décoré à sa base de moulures, d'incisions horizontales ou courtes et verticales. Dans leur étude de synthèse, F. Audouze et G. Gaucher ont apparenté ces pièces aux épingles à tête sphérique creuse (Audouze, Gaucher 1981 : 105, 106). Elles semblent fréquentes dans les nécropoles tarnaises.

Au Causse, six épingles de ce type, dont une incomplète (T.581.15), ont été recensées. Une seule tige est en fer (T.576.13.20) et tous les cabochons sont en bronze. Les exemplaires complets des tombes 302, 576, 595 et 622 mesurent respectivement 220, 159, 190 et 233 mm. Seul le cabochon de l'épingle de la tombe 581 n'est pas décoré. Celui des pièces des sépultures 302 et 595 porte un motif d'échelles incisées horizontalement et formant une croix, scindée, au niveau du diamètre maximal du cabochon, par une échelle incisée verticalement et périphérique. Dans la tombe 576, le motif est presque le même mais les échelles cruciformes sont limitées à mi-hauteur. Enfin, ceux des exemplaires des tombes 389 et 622 sont constitués d'une double incision cruciforme, limitée, au niveau du diamètre maximal du cabochon, par une double incision périphérique. Ces épingles ont un anneau engagé dans l'enroulement de leur tête, anneau qui peut porter un décor incisé (T.302.1). L'épingle de la tombe 622 est associée à deux scalptorium : cet ensemble peut être assimilé à une trousse de toilette (type Ll). La répartition de ces épingles montre, pour quatre d'entre elles, un cantonnement dans la bande orientale et le quart nord-ouest de la nécropole (**fig. 134**).

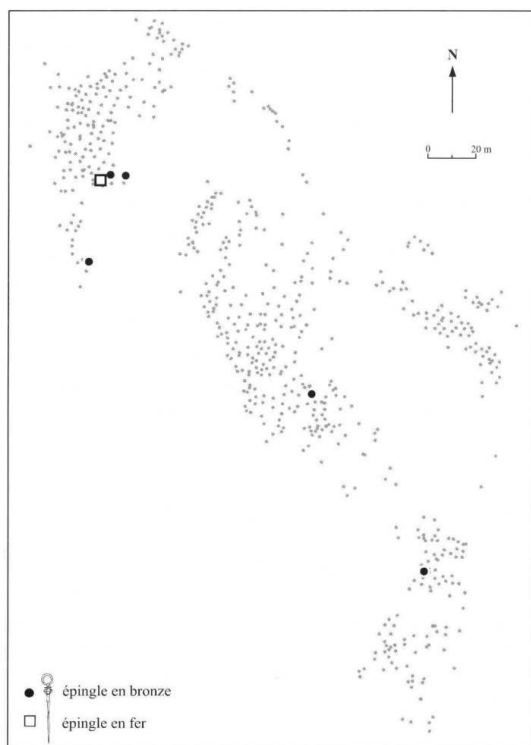


FIG. 134 – Carte de répartition des épingles de type A3 au Causse.

T. Janin/CNRS, F. Pons/Inrap

- 252 À Gourjade, trois épingles de type du Roc ont été recueillies ; seul l'exemplaire de la tombe 184 (9b) est complet et mesure 142 mm ; c'est le seul dont le cabochon n'est pas décoré. Celui de l'épingle de la tombe 213 (1b) est décoré d'un motif cruciforme à l'incision triple, limitée, au niveau du diamètre maximal du cabochon, par une triple incision périphérique. Le motif qui orne le cabochon de l'épingle de la tombe 402 (3b), brisée mais complète, est constitué d'échelles incisées horizontalement et formant une croix, recouverte, au niveau du diamètre maximal du cabochon, par une échelle incisée verticalement et périphérique. Les objets 184.9b et 402.3b ont un anneau maintenu dans l'enroulement de la tête. Ces trois épingles proviennent de tombes sises à l'est et à l'ouest du site (**fig. 135**).

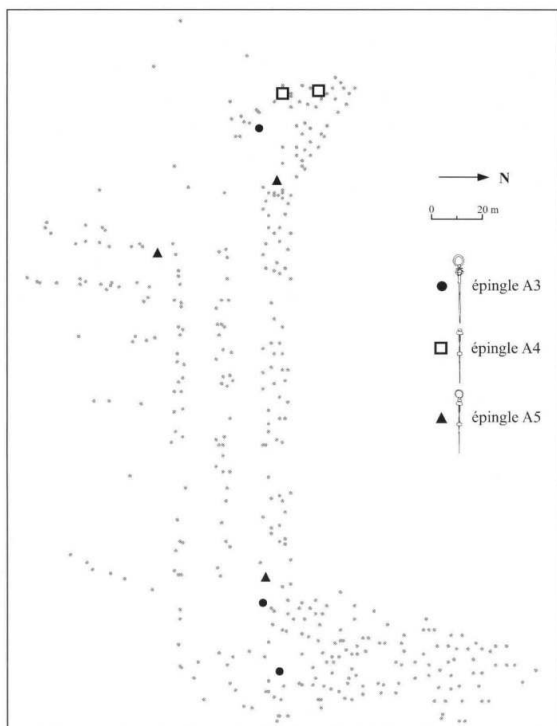


FIG. 135 – Carte de répartition des épingles de types A3, A4 et A5 à Gourjade.

T. Janin/CNRS, F. Pons/Inrap

- 253 Les deux exemplaires du Martinet, tous deux en bronze, possèdent un anneau maintenu dans l'enroulement de la tête ; celui de la tombe 33 est associé à une autre épingle ; son cabochon est exceptionnellement dépourvu de décor alors que celui de la sépulture 53 présente une double incision cruciforme, limitée, au niveau du diamètre maximal du cabochon, par une double incision périphérique. La seule épingle complète (T.33.2a) ne mesure que 43 mm. Comme les types précédents, on les retrouve dans la moitié nord du gisement, dans la partie centrale (**fig. 132**). Leur position pourrait leur conférer une indubitable valeur chronologique.

Les épingles à tête enroulée dites « composées » (types A4 et A5)

- 254 Comme le type précédent, ces objets comportent des éléments enfilés sur la tige d'une épingle à tête enroulée. Ceux-ci sont en revanche plus variés et la composition n'est pas identique d'une épingle à l'autre. Comme les types A1 et A2, les catégories A4 et A5 se distinguent par la présence d'un anneau maintenu dans l'enroulement de la tête. Aucune épingle de ces types n'a été recensée au Martinet. Au Causse, ces épingles sont peu nombreuses puisque seuls quatre exemplaires ont été recensés. Pour trois d'entre eux la composition se résume à l'enfillement d'une perle en bronze (T.4.5) ou en ambre (T.249.4), ou encore de deux perles en bronze de type différent (T.318.26). La quatrième épingle (T.513.20) comprend une grosse perle en ambre enserrée par deux plus petites, le tout emprisonné par une perle à tige enroulée en bronze. Lors de sa découverte, quatre anneaux de types différents étaient également enfilés sur la tige, mais ils restaient toutefois totalement libres. Dans tous les cas, les épingles utilisées pour ces compositions sont de grandes dimensions avec une longueur maximale de 230 mm (T.4). Deux épingles possèdent également un anneau mobile

maintenu dans l'enroulement de la tête (T.249.4 et T.513.20).

À Gourjade, deux épingles de type A4 et trois de type A5 ont été répertoriées (**fig. 135**) ; toutes sont en bronze, à l'exception de l'épingle A4 de la tombe 306. L'épingle A4 de la tombe 224 est munie d'une perle en bronze de type G4. L'épingle de type A5 de la sépulture 71 est associée à deux perles en bronze de type G4 ; l'exemplaire de la tombe 137 est muni, de haut en bas, de trois perles en ambre, d'une perle en bronze de type G4, puis de deux perles en ambre ; l'exemplaire de la sépulture 308 comporte deux perles en ambre sous la tête, puis une perle en bronze de type G4 sous laquelle subsiste une perle en ambre. Les épingles complètes des tombes 224, 71 et 137 mesurent respectivement 140, 148 et 145 mm.

Les épingles à tête en crosse (type A6)

- 255 Il s'agit d'épingles dont l'enroulement proximal en forme de boucle est obtenu par une simple flexion d'une extrémité de la tige. Les exemplaires recensés dans le Castrais se rapprochent effectivement de la description de Kubach (1977 : 957-959, pl. 64) , même s'il apparaît de sensibles différences, peut-être liées à un particularisme régional. Cette appellation a déjà été retenue pour l'inventaire d'autres lots métalliques languedociens (Guilaine 1972; Janin 1994a). Au Causse, douze objets, dix en bronze et deux en fer, appartiennent à ce groupe. Ce type d'épingle peut être considéré comme un bon marqueur chronologique. En effet, ces objets ne sont présents qu'en périphérie de la nécropole (**fig. 136**).

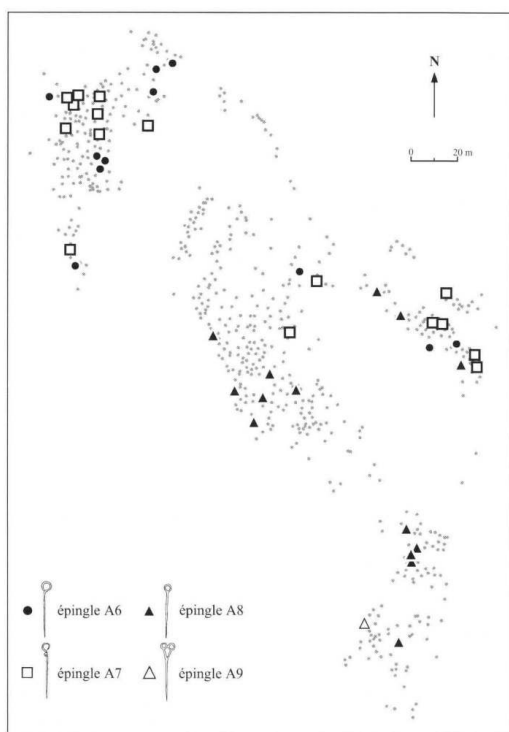


FIG. 136 – Carte de répartition des épingles de types A6, A7, A8 et A9 au Causse.

T. Janin/CNRS, F. Pons/Inrap

- 256 À Gourjade, ces épingles sont nombreuses puisque 18 exemplaires ont été relevés, dont la moitié est en bronze. La répartition de ce type est intéressante : tous les secteurs en ont livré, à l'exception de la zone centrale. Mais on notera surtout que les pièces en fer

sont cantonnées dans la bande orientale alors que les exemplaires en bronze ne se trouvent que sur la bordure occidentale (**fig. 137**).




FIG. 137 – Carte de répartition des épingles de types A6, A7 et A8 à Gourjade.

T. Janin/CNRS, F. Pons/Inrap

- 257 Au Martinet, quatre pièces de ce type ont été recensées dont deux sont en bronze. Absentes de la frange nord-est du site, elles sont uniformément réparties dans le reste de la nécropole, mais les pièces en bronze ne se trouvent qu'au nord, alors que les épingles en fer ne se rencontrent qu'au sud (**fig. 138**). Le diamètre de l'enroulement, qui varie au Causse de 9 à 27 mm et de 11 à 34 mm à Gourjade, semble proportionnel à la longueur de l'épingle, à de rares exceptions près (**fig. 139**).

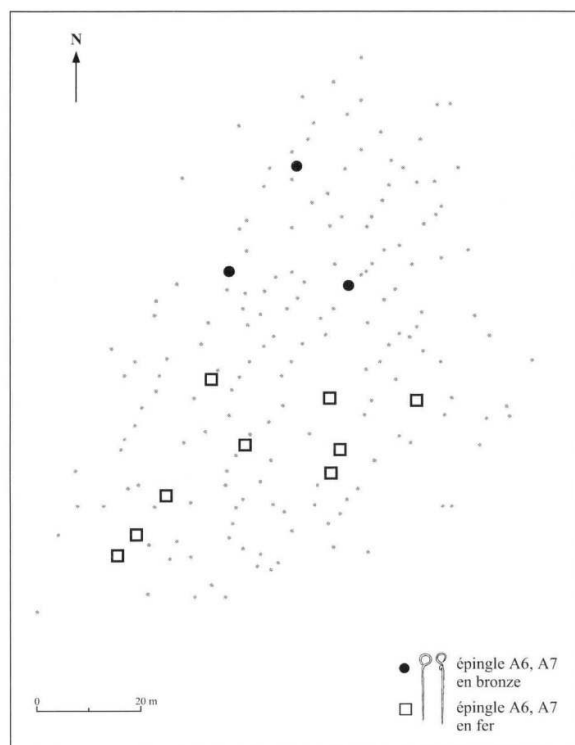


FIG. 138 – Carte de répartition des épingles de types A6 et A7 au Martinet.

T. Janin/CNRS, F. Pons/Inrap

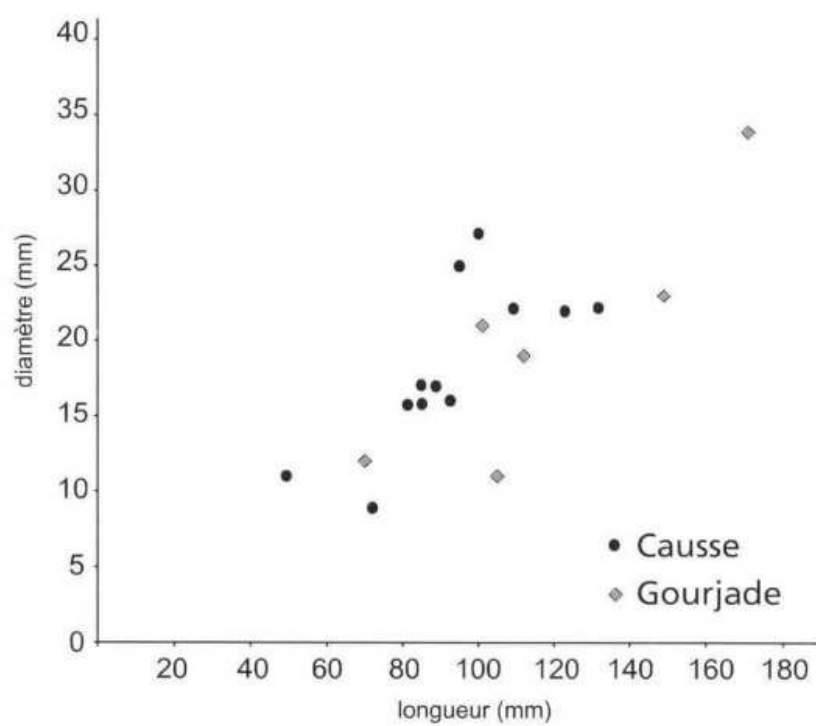


FIG. 139 – Distribution des épingles de type A6 en fonction du diamètre de l'enroulement et de leur longueur.

T. Janin/CNRS, F. Pons/Inrap

Les épingles serpentiformes (type A7)

258 Morphologiquement très proches des épingles à tête en crosse, ces objets sont formés d'une tige de section ronde dont l'extrémité proximale présente un double enroulement terminé par une boucle. Ces pièces présentent ainsi une similitude de conformation avec les arcs des fibules du même type ; elles sont connues dans les ensembles funéraires languedociens.

Au Causse, seize épingles serpentiformes, dont une en bronze (T.688) ont été recueillies. Les rares exemplaires complets sont de petites dimensions (T.63.12 par exemple), n'excédant pas 112 mm de long. La boucle terminale, plus ou moins circulaire, peut atteindre 20 mm de diamètre. La répartition de ces épingles dans la nécropole (**fig. 136**) est très similaire à celle du type tête en crosse. Ces deux types sont par ailleurs représentés dans une même tombe (T.509).

À Gourjade, quatorze épingles serpentiformes ont été recensées (**fig. 137**) ; elles sont toutes en fer. Souvent brûlées, elles sont pour la plupart incomplètes. Les seuls exemplaires complets mesurent 85, 95 et 120 mm. Deux sépultures, T.70 et T.210, en contenaient deux.

Au Martinet, huit exemplaires ont été recueillis, dont six sont en fer. Les pièces complètes mesurent 80, 84, 93 et 115 mm. Leur répartition est extrêmement intéressante : elle s'oppose de façon frappante à celle des épingles de types A1, A2 et A3. Comme pour le type A6, leur répartition diffère selon qu'elles sont en fer ou en bronze (**fig. 138**). Ces objets, absents par ailleurs des ensembles du Bronze final ou de la pure transition Bronze/Fer du Midi de la France, semblent donc être de fins jalons chronologiques.

Dans les trois ensembles funéraires, ces épingles sont dans leur très grande majorité en fer, à la différence de celles du type A8.

Les épingles à tête en anneau (type A8)

259 Classées par Fr. Audouze et G. Gaucher dans le groupe « à tête plate ajourée » (Audouze, Gaucher 1981), ces épingles se présentent sous la forme d'une tige à section circulaire, dont la tête est formée d'un anneau à section le plus souvent losangique ; des sections circulaires, demi-circulaires, lenticulaires ou subtriangulaires sont également attestées. Ces épingles sont bien connues dans les ensembles languedociens.

Au Causse, la fouille a livré quinze épingles de type A8, toutes en bronze. Un exemplaire incomplet possède un anneau spiralé mobile engagé dans la tête (T.379.18). Les anneaux ont un diamètre variable, 10 à 40 mm. La longueur de ces objets, entre 72 et 232 mm, est tout aussi variable que le diamètre de leur tête. Sur le site, ces objets se rencontrent uniquement dans la moitié méridionale ; on notera leur absence dans la zone nord-ouest (**fig. 136**).

À Gourjade, sept épingles de ce type ont été recensées. Elles sont toutes en bronze. Leur dimension varie de 75 à 180 mm. Le diamètre des anneaux varie de 11 à 24 mm. Leur répartition indique une absence des secteurs périphériques et de la zone centre-nord (**fig. 137**).

Au Martinet, aucune épingle à tête en anneau n'a été recueillie. Cette absence mérite d'être soulignée et pourrait relever d'un particularisme chronologique.

Les épingles à tête en double anneau (type A9)

- 260 À l'instar du type précédent, dont il est évidemment très proche, le type A9 est totalement absent de la nécropole du Martinet, sans doute pour une raison d'ordre chronologique. Au Causse, la tombe 495 a fourni un exemplaire de ce type (T.495.4). Cet objet complet, moulé, a une longueur de 156 mm. Les deux anneaux et les deux branches qui les reliaient à la tige sont de section losangique et laissent encore apparaître sur leur face interne des barbelures.
- À Gourjade, un seul exemplaire d'épingle à tête en double anneau a été recensé (T.1.6). Il mesure 110 mm, les anneaux ont des diamètres extérieurs très proches (13 et 14 mm).

Les épingles à tête en rouelle (type A10)

- 261 C'est encore un des types du groupe « à tête plate ajourée » (Audouze, Gaucher 1981 : 35-37), mais les sous-types y sont plus nombreux.
- Les épingles à tête en rouelle sont absentes des nécropoles du Martinet et de Gourjade. Au Causse, quatre pièces en bronze sont à rattacher à ce type. Il s'agit de grandes épingles, la plus courte (T.140.4) mesurant 132 mm de long et la plus longue (T.228.4) atteignant la dimension exceptionnelle de 280 mm. Leur tête, de forme circulaire et partiellement ajourée, a un diamètre de 36 à 50 mm. Le motif rayonnant formé par les évidements est assez varié et permet de distinguer trois sous-types parmi ceux définis par Audouze et Gaucher (1981 : 35). Une épingle (T.368.3) appartient au sous-type A, une autre (T.140.4) au sous-type E, et deux (T.203.3 et T.228.4) sont très proches du sous-type C. Parmi ces dernières, l'épingle de la tombe 203 porte un décor de courtes incisions transversales disposées sur les deux faces du cercle extérieur. La répartition de ces objets est intéressante, signalant leur absence en périphérie nordouest et centre-est de la nécropole (**fig. 140**).

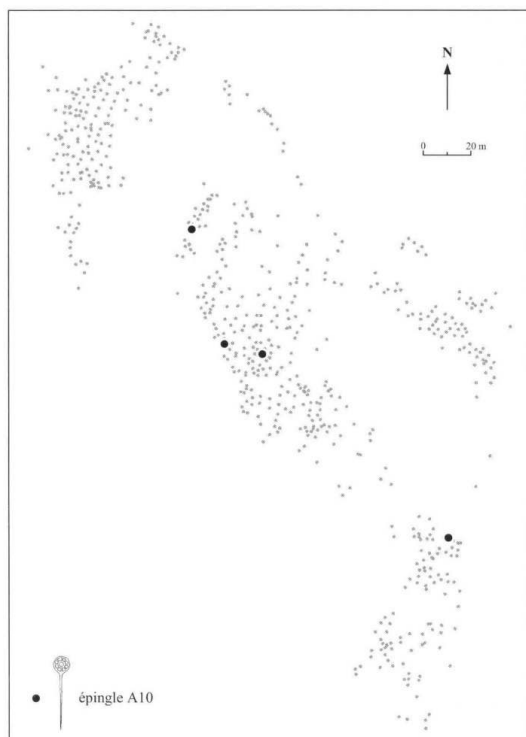


FIG. 140 – Carte de répartition des épingles de type A 10 au Causse.

T. Janin/CNRS, F. Pons/Inrap

Les épingles à tête biconique (type A 11)

- 262 Ces épingles se caractérisent par une tige à section circulaire terminée par une tête formée de cônes opposés. Aucun exemplaire n'a été recensé au Martinet.

Au Causse, un seul exemplaire de ce type, en bronze, a été recueilli dans la tombe 398 (T.398.6). Les deux cônes sont sensiblement égaux et forment une tête de petite taille haute de 8 mm et large de 9 mm au maximum qui se prolonge par une tige de section ronde. La longueur totale de cet objet est de 130 mm.

À Gourjade, trois pièces ont été recueillies, dont deux sont en bronze (T.78.9 et T.329.5). Ces deux exemplaires sont d'ailleurs de conformation classique alors que l'objet en fer (T.49.12) présente la particularité d'être muni d'un col coudé juste sous la tête. Leur longueur varie de 89 à 120 mm. Leur répartition n'apporte aucune indication particulière.

Les épingles à tête en « massue » (type A 12)

- 263 Ces épingles, toujours en bronze, ont une tête cylindrique, parfois légèrement renflée. Elles sont absentes des nécropoles du Martinet et de Gourjade.

Au Causse, ce type est représenté par un unique exemplaire provenant de la tombe 239 (T.239.7). Cette épingle de petite taille (61 mm de long) est en bronze. Sa tête, qui a la forme d'un cylindre, plutôt rentré que droit, n'excède pas 50 mm de long.

Les épingles à tête en haltère (type A 13)

- 264 Un exemplaire de ce type est issu d'une tombe de la nécropole du Causse (T.642.6). Seule est conservée la tête en fer constituée de deux petites boules reliées par une pièce centrale perforée. Cet aménagement, dans lequel est supposée venir se loger la tige, présente une forme rectangulaire de 4 mm de long sur 2 mm de large. Les boules, d'un diamètre de 18 mm, sont creuses, formées par l'assemblage de deux demi-sphères brasées au cuivre. La partie centrale qui relie les boules ne semble pas fixée par la même technique, ses deux extrémités étant en fait profondément engagées à l'intérieur des sphères.

Les épingles à col en boucle et petite tête (type A 14)

- 265 Un seul exemplaire de ce type a été inventorié. Il provient de la sépulture 326 (objet 6) de la nécropole de Gourjade. Sa longueur totale est de 72 mm et sa tête est ornée de fines 92 stries incisées.

Les épingles à tête en spirale (type A 15)

- 266 Ce type, très rare, regroupe les épingles à tige à section circulaire dont la tête est formée d'un enroulement de la tige sur plusieurs tours créant ainsi une spirale dans le prolongement de la tige. Deux pièces ont été récoltées à Gourjade, toutes deux en fer. Elles proviennent des tombes 296 (incomplète) et 347 (longueur : 90 mm).

Les épingles à double tête en spirale (type A 16)

- 267 À l'instar des épingles à tête en anneau, les épingles à tête en spirale peuvent parfois comporter deux enroulements. L'unique exemplaire de la tombe 362 de Gourjade est en bronze.

Les épingles à col serpentiforme et tête bouletée (type A 17)

- 268 Cette catégorie n'est représentée que par un unique exemplaire provenant de la tombe 143 de la nécropole du Martinet (143.16). Cette épingle présente une extrémité à simple enroulement terminé par une boule creuse. Ce type d'objet, proche des épingles serpentiformes « classiques » (type A7), est fréquent en bas Languedoc, à Agde notamment.

Les fibules

- 269 Ces objets, qui apparaissent à la fin de l'âge du Bronze en Languedoc, sont bien représentés dans les nécropoles castrales. Ils peuvent être en bronze ou en fer et, dans ce cas, ils sont souvent incomplets et non identifiables. Six types différents ont été recensés (**fig. 141**) ; ils sont inégalement présents dans les nécropoles.

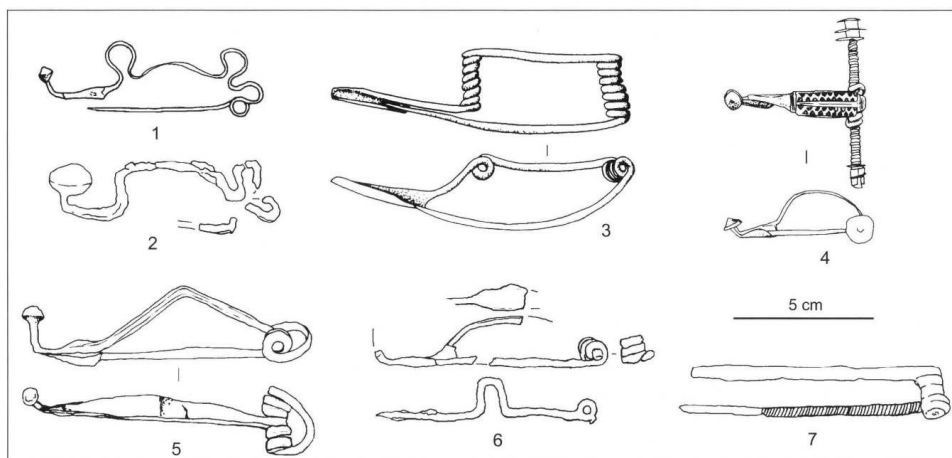


FIG. 141 – Typologie des fibules des nécropoles du Castrais. **1** type 81 en bronze ; **2** type 81 en fer ; **3** type 82 ; **4** type 83 ; **5** type 84 ; **6** type 85 ; **7** type 86. **1, 2, 6** et **7** nécropole de Gourjade ; **3** et **4** nécropole du Causse ; **5** nécropole du Martinet.

A. Lagarrigue, F. Pons/Inrap

Les fibules serpentiformes (type 81)

270 Ces pièces bien connues en Languedoc où elles forment un des critères du faciès Grand Bassin 1 se caractérisent par un arc serpentant, multicurviline, qui comprend généralement une boucle simple à l'avant et double à l'arrière du ressort ; des variantes ont été recensées. L'arc peut être aplati en forme de losange et alors parfois orné d'incisions ; c'est le cas le plus courant pour les exemplaires en bronze qui se terminent généralement par un petit pied biconique. Pour les pièces en fer, l'arc est plus ou moins renflé, parfois formé par un enroulement de la tige, ou muni d'un enroulement de fil de bronze. Le pied est formé d'une boule creuse parfois volumineuse, résultant de la brasure au cuivre de deux demi-sphères.

Au Causse, ce sont quatorze exemplaires, parmi lesquels seuls les deux exemplaires en bronze sont complets (T.550.2 et T.604.20), qui ont été recueillis. Ces deux pièces sont décorées sur l'arc d'incisions *a tremolo*. Les exemplaires en fer possèdent une boucle simple en avant de l'arc. L'arc de la fibule en fer de la tombe 528 est formé par un enroulement de la tige (T.528.31), constituant ainsi un ressort non fonctionnel dont le rôle décoratif est probable. Le même effet semble avoir été recherché sur une autre fibule (T.663.19), malheureusement incomplète, où un enroulement de fil de bronze recouvre le sommet de l'arc. Ce type d'objet n'est présent qu'en périphérie de la nécropole, notamment dans des tombes du secteur nord-ouest (**fig. 142**). Les exemplaires en bronze proviennent de sépultures installées sur la frange de l'ensemble funéraire.

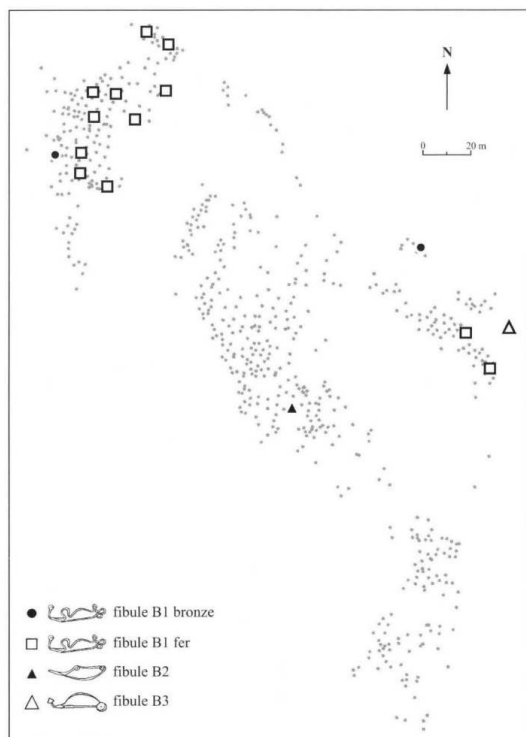


FIG. 142 – Carte de répartition des fibules au Causse.

T. Janin/CNRS, F. Pons/Inrap

- 271 À Gourjade, quatre fibules serpentiformes ont été recensées, dont la moitié est en bronze. Ces deux exemplaires portent sur l'arc un décor d'incisions à tremolo. Les deux pièces en fer, incomplètes, ne portent apparemment pas de boucle simple à l'avant de l'arc. La répartition de ces objets montre qu'ils sont absents du secteur central de la nécropole. Comme au Causse, on relèvera que les exemplaires en bronze sont situés sur les franges du site (**fig. 143**).




FIG. 143 – Carte de répartition des fibules à Gourjade.

T. Janin/CNRS, F. Pons/Inrap

- 272 Au Martinet, trois fibules serpentiformes complètes ont été recueillies (beaucoup sont fragmentaires), dont une en bronze (T.180.10). Son arc est orné de deux lignes d'incisions fines a tremolo sur la face supérieure. Les deux exemplaires en fer sont incomplets. La répartition de ces fibules est intéressante puisqu'on ne les rencontre que dans le quart sud-ouest de la nécropole; on notera également que l'exemplaire en bronze provient de la tombe la plus méridionale du lot (**fig. 144**).

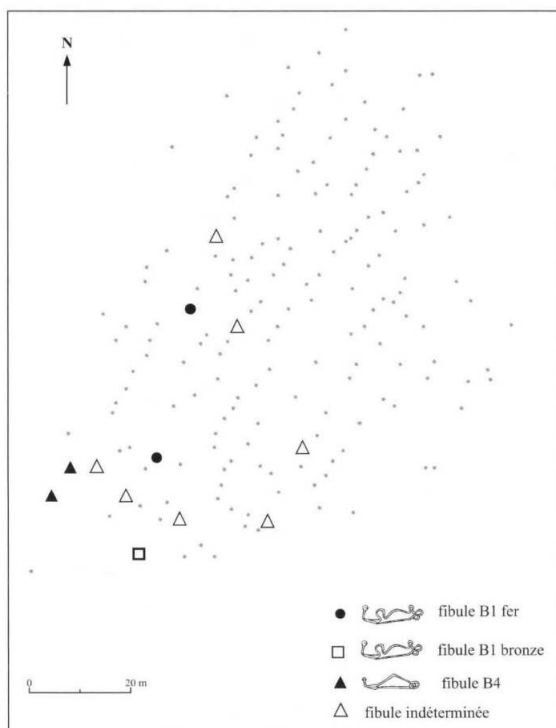


FIG. 144 – Carte de répartition des fibules au Martinet.

T. Janin/CNRS, F. Pons/Inrap

Les fibules à double ressort (type B2)

- 273 Peu courant, ce type de fibule se caractérise, comme son nom l'indique, par la présence d'un ressort double. L'arc peut être rectiligne ou incurvé et le porte-ardillon est généralement long et en gouttière (Duval *et al.* 1974). Tous les exemplaires connus en France méridionale sont en bronze. Aucune fibule à double ressort n'a été découverte au Martinet.

Au Causse, un objet en bronze de ce type provient de la tombe 275 (T.275.5), située au centre de la nécropole. Cette fibule de grande taille –105 mm de la tête au porte-ardillon– est munie de deux ressorts constitués chacun par un enroulement de huit spires. L'arc est simple, presque rectiligne. Elle ne possède pas de véritable pied mais se termine par un long porte-ardillon. Lors de sa découverte, cet objet était étroitement associé à une perle à tige spiralée qui pourrait avoir été fixée à l'origine entre les deux ressorts par un lien en matière périssable.

À Gourjade, la seule pièce recensée provient d'une tombe proche du secteur central de la nécropole (T.338.13). C'est une grande fibule qui mesure 120 mm de l'extrémité du porte-ardillon au ressort arrière. L'arc est formé de deux segments incurvés dont la jonction est munie d'un enroulement.

Les fibules arbalétriformes (type B3)

- 274 Un exemplaire unique en bronze appartient à ce type ; il provient d'une tombe du Causse (T.533.10). Il s'agit d'une fibule à arc cintré et ressort bilatéral à corde externe. Un axe intérieur, dont la longueur dépasse celle de l'objet lui-même, est fixé par ce ressort. Un fil de bronze très fin est enroulé en spirale sur cet élément, constituant

ainsi un faux ressort. Chaque extrémité porte également une série de trois petits disques séparés par deux anneaux de sertissage. Le sommet de l'arc en forme de languette est richement décoré de motifs incisés dont le thème principal est constitué de quatre rangées de triangles ponctués opposés deux à deux. Le pied est coudé et se termine par un petit appendice de forme conique. Cet objet, qui s'apparente au type « Golfe du Lion », provient d'une tombe, qui recelait en outre une arme, implantée en limite est du secteur fouillé de la nécropole (**fig. 142**).

Les fibules à arc simple coudé (type B4)

- 275 Ces fibules se caractérisent par un arc simple, très coudé, sans boucle, un ressort bilatéral court et une corde externe. Le pied peut être biconique ou hémisphérique. Seule la nécropole du Martinet en a livré deux exemplaires, très similaires, en fer (T. 155.15 et T.177.19). Ils proviennent de sépultures implantées à l'extrême sud-ouest du site (**fig. 144**).

Les fibules à arc simple courbe (type B5)

- 276 Ce type de fibule est tout à fait semblable au précédent, à l'exception de l'arc qui présente une courbure régulière, curviligne. La seule fibule de type B5 est issue de la sépulture 135 (objet 13a) de Gourjade, tombe située sur la frange orientale (**fig. 143**).

Les fibules de type « Gourjade » (type B6)

- 277 Une pièce extraordinaire a été découverte dans la sépulture 173 de la nécropole de Gourjade (objet 9). Cette fibule est constituée d'un arc et d'un ardillon parallèles, de section circulaire, reliés par un ressort court, le tout en fer. Un fil de bronze est entouré sur l'ardillon, sans doute à des fins décoratives. La tombe qui a livré cette pièce unique est située dans la frange orientale du site (**fig. 143**).

Les bracelets

- 278 Ces objets sont assez nombreux dans les ensembles funéraires de la fin de l'âge du Bronze et du début de l'âge du Fer. Plusieurs types ont été inventoriés (**fig. 145**). Quelques objets fragmentaires n'ont pu être classés. Les types ont été définis en fonction des classements existants, fondés sur deux critères principaux : bracelets ouverts ou bracelets fermés, bracelets à tige mince ou bracelets à tige massive. Pour les bracelets ouverts, les extrémités ont également été prises en compte, de même que les enroulements des tiges.

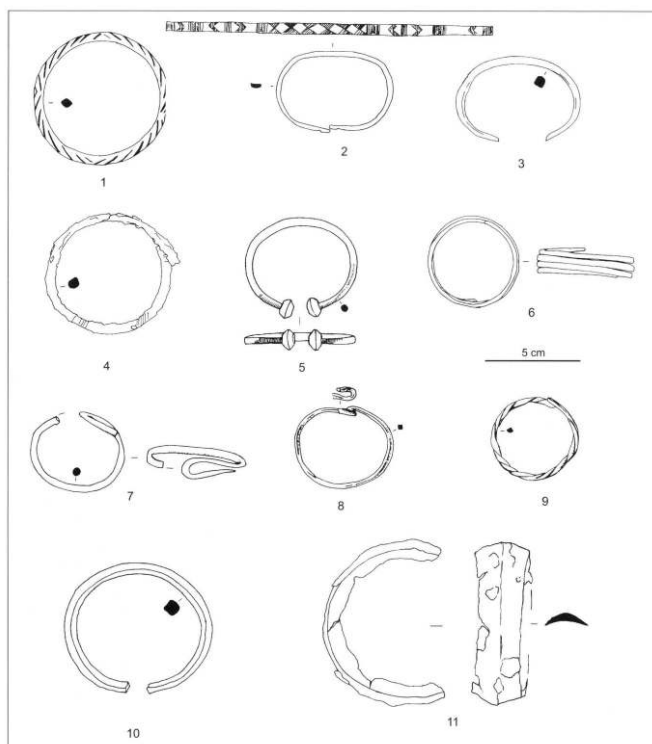


FIG. 145 – Typologie des bracelets des nécropoles du Castrais. **1** type C ; **2** type C3 ; **3** type C4 en bronze ; **4** type C4 en fer ; **5** type C5 ; **6** type C6 ; **7** à **9** type C7 ; **10** type C8 ; **11** type C9. **1 à 9** nécropole du Causse ; **10** nécropole du Martinet ; **11** nécropole de Gourjade. **1** T.664.13 ; **2** T.525.25 ; **3** T.552.7 ; **4** T.68.3 ; **5** T.49.13 ; **6** T.70.10 ; **7** T.341.3 ; **8** T.518.36 ; **9** T.557.6 ; **10** T.59.9 ; **11** T.200.1b.

A. Lagarrigue, F. Pons/Inrap

Les bracelets fermés à tige massive (type C2)

279 Il s'agit d'anneaux de grande taille, circulaires. Les diamètres des exemplaires complets varient de 56 à 74 mm.

Au Causse, trois bracelets en bronze appartiennent à ce type (T.623.1 3, T.649.21 et T.664.13). Réduits à leur plus simple expression, il s'agit d'anneaux de grande taille parfaitement circulaires, vraisemblablement moulés si l'on en juge par l'absence de trace de brasure. La tige, de section ronde ou sub-circulaire, n'excède pas 6 mm d'épaisseur. Ils portent tous les trois sur la face externe un décor obtenu lors de la fonte, qui donne un effet d'incision. Le style décoratif est sensiblement le même : des sillons obliques disposés par groupes dans les deux sens, sur fond lisse ou hachuré (T.623.13). Sur un de ces bracelets (T.664.13), ces sillons sont profonds et rapprochés, dessinant de larges chevrons.

À Gourjade, les deux bracelets fermés à tige massive sont en bronze. Ils proviennent des tombes 207 et 308 et ont un diamètre respectif de 66 et 56 mm; leur tige est de section ovale.

Au Martinet, trois bracelets de type C2 en fer ont été recensés (T.59.11, T.58.1 b, T.111.5). Ils ne portent apparemment aucun décor. Leur tige est de section triangulaire (T.59.11, T.111.5) ou circulaire (T.58.1 b). Ils se répartissent dans la zone centrale du secteur occidental du gisement (**fig. 146**).

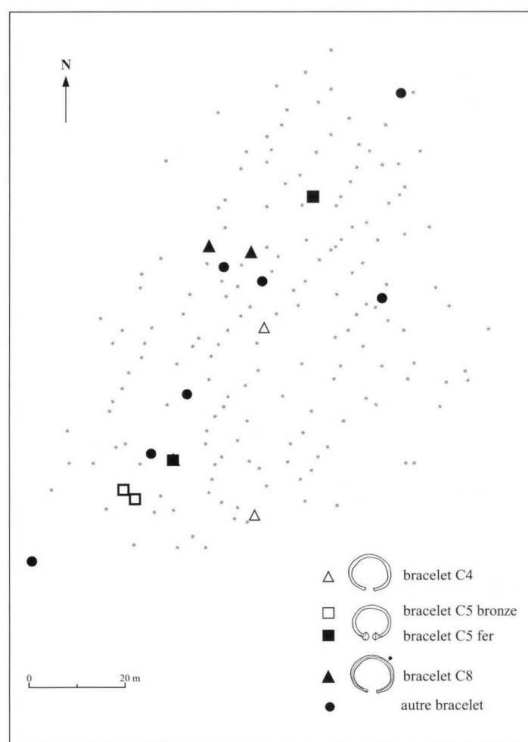


FIG. 146 – Carte de répartition des bracelets au Martinet. Les bracelets ouverts à tige enroulée (type C6)

T. Janin/CNRS, F. Pons/Inrap

Les bracelets ouverts à tige mince (type C3)

280 Ces bracelets sont fréquents dans les nécropoles de France méridionale. La plupart sont fabriqués à partir d'une mince bandelette de section rectangulaire ou plano-convexe, issue d'un moule univalve. Certains, communément appelés armilles, ont probablement été formés par martelage. Ils sont généralement de forme ovale.

Au Causse, ce type regroupe treize objets en bronze, auxquels il convient d'ajouter quatre autres exemplaires, également en bronze, retrouvés hors contexte. Leur forme est simple, fréquemment ovale, d'un diamètre maximal compris entre 36 et 71 mm pour un diamètre transverse de 31 à 58 mm. Parmi les bracelets de petite taille, certains ont vraisemblablement appartenu à de jeunes enfants. Les décors gravés ou moulés, présents sur une dizaine de ces bracelets, sont toujours situés sur la face externe. Les thèmes décoratifs, obtenus à partir de motifs linéaires ou curvilignes, sont assez variés. Seules les armilles portent ces deux types de motifs. Sur les bracelets complets, les panneaux sont le plus souvent disposés symétriquement, les extrémités étant soulignées par une série de traits transversaux. Dans les tombes à incinération, il est rare de rencontrer ces objets à plus d'un exemplaire (T.581.10 et 9). Par contre, un des sujets inhumés possédait quatre bracelets de forme identique, un à chaque poignet (T. 525.23 et 25) et un à chaque cheville, ces derniers ponant un décor géométrique similaire (T.525.24 et 26). La carte de répartition des bracelets de ce type ne montre aucune concentration particulière (fig. 147).

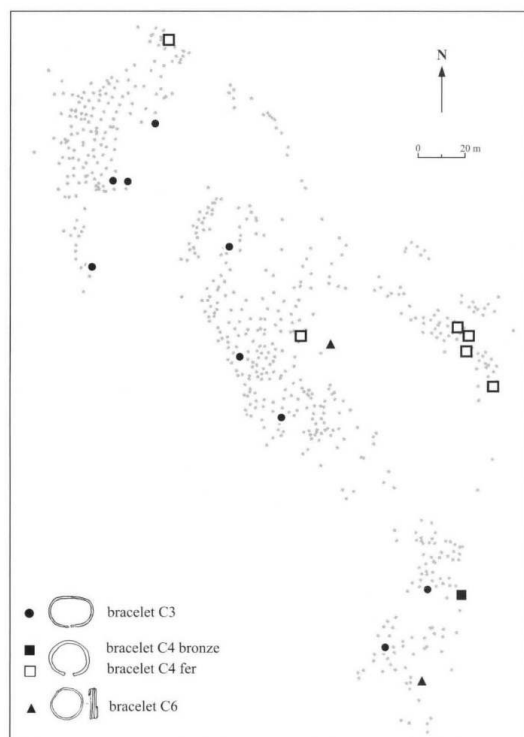


FIG. 147 – Carte de répartition des bracelets de types C3, C4 et C6 au Causse.

T. Janin/CNRS, F. Pons/Inrap

- 281 À Gourjade, deux sépultures contenaient chacune un bracelet ouvert à tige mince (T.69, T.152) ; la tombe 263 en renfermait deux. L'exemplaire de la tombe 152 porte un décor de six lignes incisées près des deux extrémités. La pièce T.263.2 porte des incisions en chevrons et une série de stries obliques vers les extrémités. La répartition de ces objets n'amène aucun commentaire. Au Martinet, deux exemplaires en bronze ont été recensés. L'un d'entre eux (T.175.41) porte un décor de cannelures moulées et une série de stries obliques sur un bord (face supérieure). Ils proviennent du secteur central de la nécropole.

Les bracelets ouverts à tige massive (type C4)

- 282 Comme les précédents, ces bracelets sont fréquents et ne se rencontrent que rarement en deux exemplaires dans la même sépulture. En fer ou en bronze, ils présentent parfois des extrémités qui se chevauchent. La tige peut avoir un diamètre de 10 mm. Au Causse, sept exemplaires appartiennent à ce type, parmi lesquels un seul est en bronze (T.552.7). Très proche par sa forme du type C3 à tige mince, il présente un diamètre maximal de 65 mm et transverse de 45 mm. La tige est lisse, sans décor, les extrémités sont effilées. Les exemplaires en fer ont une forme nettement plus circulaire, oscillant entre 58 et 74 mm de diamètre. La section de la tige est circulaire ou quadrangulaire. Les extrémités, toujours indifférenciées, sont parfois décorées d'une série de sillons transversaux. Elles se chevauchent également sur quelques centimètres pour deux exemplaires (T.558.15 et T.735.37), fermant ainsi le bracelet et rappelant le type à tige enroulée (C6). La répartition est intéressante: les bracelets en fer sont majoritairement localisés sur la bordure septentrionale, alors que l'unique pièce en bronze provient du quart sud-est de la nécropole (fig. 147).

À Gourjade, six bracelets de ce type étaient déposés dans quatre sépultures: les ensembles 197 et 387 en renfermaient chacun deux. Les exemplaires de la tombe 387 sont les deux seuls en bronze et leur section est semi-circulaire. La section des autres pièces est circulaire. Les bracelets en fer sont cantonnés dans la partie orientale de la nécropole alors que la tombe qui contenait deux objets en bronze se trouve dans la zone centrale (fig. 148).

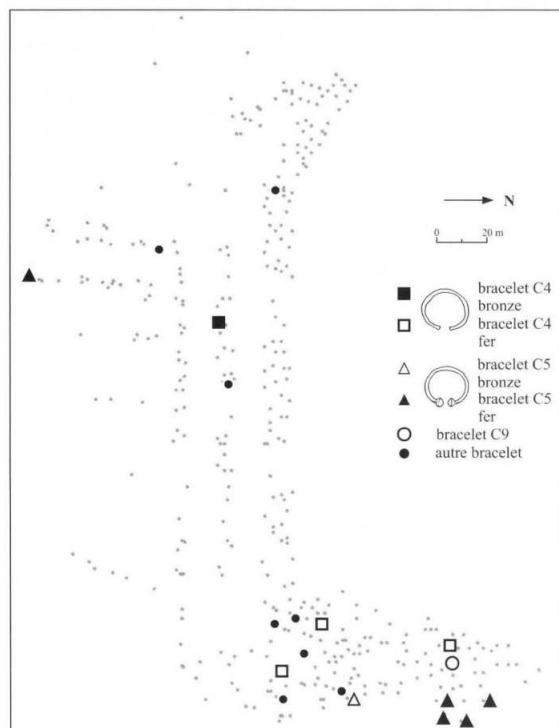


FIG. 148 – Carte de répartition des bracelets à Gourjade.

T. Janin/CNRS, F. Pons/Inrap

- 283 Au Martinet, les tombes 58, 79 et 163 ont chacune livré un bracelet de type C4. Le premier à une section circulaire, le deuxième une section ovale, le dernier une section demicirculaire. Ils sont absents du secteur le plus septentrional de la nécropole (fig. 146).

Les bracelets ouverts à tige massive et extrémités bouletées (type C5)

- 284 Ces bracelets ont une tige généralement de section circulaire et se terminent par deux protubérances sphériques. Ils peuvent être en bronze ou en fer.

Un seul exemplaire de ce type, en fer, est connu sur la nécropole du Causse. Il provient de l'ossuaire d'une tombe tardive (T.681.19). De forme sensiblement ovale, son diamètre est compris entre 63 et 73 mm. La tige de section ronde, épaisse d'environ 5 mm, se termine par deux boules sub-sphériques d'un diamètre maximum de 12 mm. Un décor de motifs linéaires est décelable près d'une des deux extrémités, mais l'oxydation du métal est trop importante pour qu'il soit restitué dans son entier.

À Gourjade, sept bracelets de type C5 ont été relevés, dont deux en fer qui proviennent de la tombe 140 (2c et 2d). Dans la plupart des cas, la section de la tige est ovale sur la plus grande partie de la longueur, mais devient circulaire à proximité des sphères. Les tiges des bracelets T.21.1 b, T.140.2d et T.202.19b sont de section circulaire sur toute

leur longueur. Les sphères des extrémités ont un diamètre qui varie de 8 à 21 mm. Les bracelets en bronze T.49.13 et T.202.19b sont décorés de fines incisions parallèles près des extrémités. La répartition de ces bracelets montre que la majorité se trouve dans le secteur sud et que les objets en bronze ont été découverts sur les franges orientale et méridionale de la nécropole (**fig. 148**).

Au Martinet, quatre exemplaires ont été recensés, dont deux en fer (T.3 1.10 et T. 150.2b). L'objet T.175.4g est le seul à présenter une section ovale ; les autres individus ont une section circulaire. Ils ne sont pas décorés. Leurs terminaisons sphériques ont un diamètre qui varie de 10 à 17 mm. Leur répartition au sein du site est éloquent : si on les trouve majoritairement dans le secteur sud-ouest, on notera avec bénéfice que les exemplaires en fer se trouvent dans la partie septentrionale de la zone de répartition alors que les deux bracelets en bronze sont situés dans la zone la plus méridionale de la nécropole (**fig. 146**).

Les bracelets ouverts à tige enroulée (type C6)

- 285 Il s'agit de bracelets ouverts, formés par l'enroulement d'un fil de bronze de section ronde ou ovale, exceptionnellement rectangulaire. Ces enroulements, qui peuvent compter jusqu'à quatre spires, présentent des extrémités effilées. Certains objets ont pu être décorés.

Au Causse, ils sont déposés par paires ; quatre bracelets de ce type sont issus de deux sépultures à inhumation. Deux d'entre eux ont un diamètre identique de 48 mm (T. 70.10 et 14). Ils appartenaient à un enfant. Les deux autres, provenant d'une tombe d'adulte (T.518.60 et 61), ont un diamètre compris entre 60 et 65 mm.

À Gourjade, un bracelet en bronze incomplet semble pouvoir être rapporté à ce type (T003.3).

Aucun bracelet complet de ce type n'a été découvert au Martinet ; deux pièces fragmentaires (T.58.10b et T.182.2) pourraient y être rattachées.

Les bracelets ouverts à tige à section quadrangulaire (type C8)

- 286 Ce type de bracelet n'a été recensé que dans la nécropole du Martinet (3 exemplaires) . Ils sont dépourvus de décor. Ceux de la tombe 53 sont en fer, celui de la tombe 59 en bronze. Ils se trouvent dans le secteur central de la nécropole (**fig. 146**).

Les bracelets bitronconiques (type C9)

- 287 Ces bracelets massifs, le plus souvent en fer, ont un profil bitronconique et une section triangulaire. On les rencontre parfois sous l'appellation de bracelets en « tonnelet ». Ils sont régulièrement présents dans les ensembles funéraires languedociens.

Seule la nécropole de Gourjade en a livré un exemplaire, incomplet. Il provient de la tombe 200 (1b) ; son diamètre est de 88 mm. Cette sépulture est implantée dans le quart nord-est du site (**fig. 148**).

Les bracelets de type autre (type C7)

- 288 Au Causse, quatre bracelets pourraient avoir été confectionnés à partir d'objets brisés récupérés, tels que des torques. De petite dimension, leur diamètre n'excède pas 52 mm. Un d'entre eux est constitué d'une tige torsadée (T.557.6), les trois autres d'une

tige lisse de 3 à 4 mm d'épaisseur. Ces derniers présentent une de leurs extrémités en forme de boucle plus ou moins fermée. L'autre peut être effilée, ou en forme de crochet, constituant alors un véritable système de fermeture (T.518.36). Une fois encore, deux de ces bracelets proviennent de sépultures à inhumation (T.518 et T.557).

Les torques

- 289 Ils sont représentés par seize exemplaires dont une dizaine ne sont pas complets. Leur tige, les éléments qui leur sont directement associés et leur système de fixation ou leurs extrémités permettent de distinguer cinq types (**fig. 149**). Tous ne sont pas présents dans tous les ensembles. Ils ne se rencontrent généralement qu'à un exemplaire par tombe, à quelques exceptions près. Ainsi, la tombe 175 du Martinet en contenait au moins trois, et la sépulture 339 du Causse deux. Un torque de la nécropole de Gourjade (T.303.13c), pièce originale, n'a pu être classé.

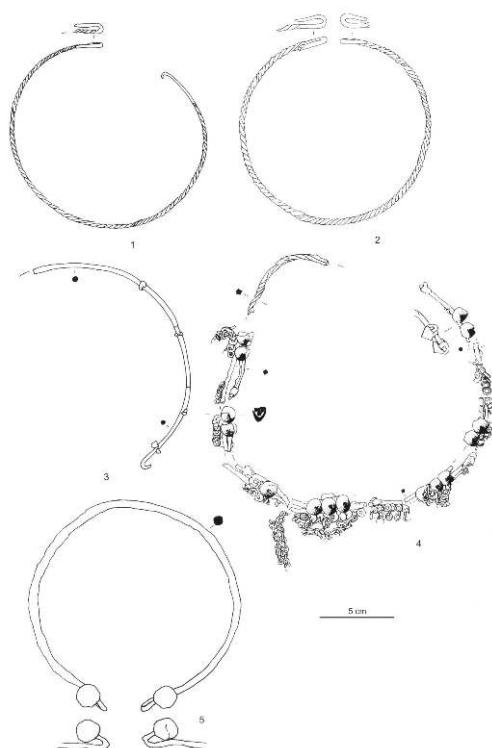


FIG. 149 – Typologie des torques des nécropoles du Castrais. **1** type 01 ; **2** type 02 ; **3** type 03 ; **4** type 04 ; **5** type 05. **1, 2** nécropole du Causse ; **3, 4** nécropole du Martinet ; **5** nécropole de Gourjade. **1** T.339.4 ; **2** T.552.6 ; **3** T.175.7 ; **4** T.175.4r ; **5** T.146.9b.

A. Lagarrigue, F. Pons/Inrap

Les torques à tige torsadée et crochets (type D1)

- 290 Ce type de torque est présent dans deux nécropoles. Au Causse, un torque et probablement un fragment d'un second peuvent appartenir à ce type. Ils proviennent tous deux de l'inhumation 339 (T.339.4 et 34). L'exemplaire complet présente un diamètre d'environ 135 mm. Une des extrémités est repliée en forme de crochet. L'autre, en forme de boucle, semble être une réparation d'un crochet brisé. En effet, on constate que les torsades de la tige se prolongent jusqu'à cette extrémité, ce qui n'est pas le cas pour l'autre.

Au Martinet, un exemplaire incomplet provient de la tombe 175, située au sud-ouest du gisement (**fig. 150**). La tige est de section quadrangulaire, tant au niveau de la torsade qu'au niveau du crochet.

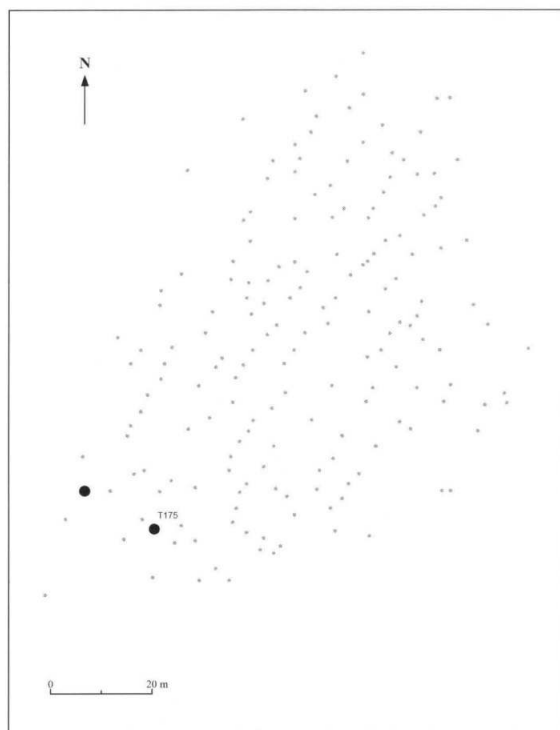


FIG. 150 – Carte de répartition des torques au Martinet.

T. Janin/CNRS, F. Pons/Inrap

Les torques à tige torsadée et extrémités repliées (type D2)

- 291 Seul l'ensemble du Causse a livré ce type de torque. Au nombre de six, ils ont un diamètre compris entre 92 et 138 mm. Leur tige, épaisse de 2 à 4 mm, se termine par des extrémités repliées en forme de crosse ou d'œillet. L'un d'entre eux (T.620.10) présente un système de fermeture composé d'une série de quatre anneaux dont deux ornés de motifs géométriques. Une petite perle à tige spiralée est également enroulée sur sa tige, dont la torsade moulée n'est visible que sur la face externe. La tige de l'exemplaire en fer (T.649.27), obtenue par simple torsion, porte en son centre une grosse perle en tôle de bronze repliée. Ces bijoux restent assez rares et sont peu représentés au centre de la nécropole (**fig. 151**).

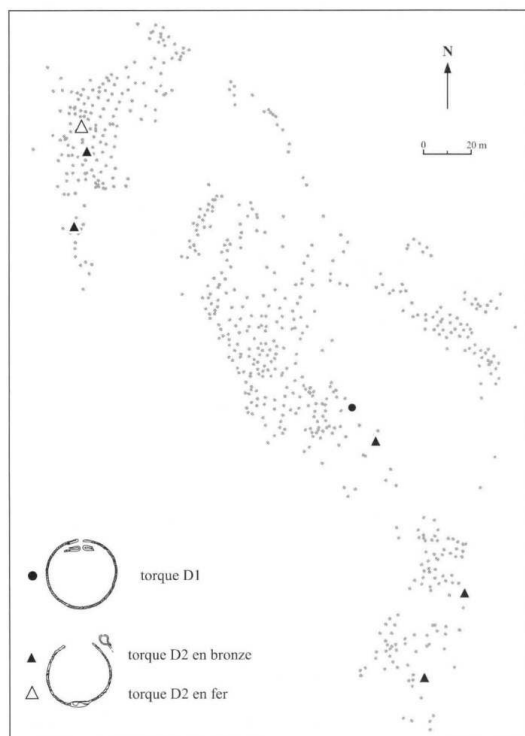


FIG. 151 – Carte de répartition des torques au Causse.

T. Janin/CNRS, F. Pons/Inrap

Les torques à tige lisse et crochets (type D3)

- 292 Le seul exemplaire recensé provient de la nécropole du Martinet. Il était déposé dans la sépulture 175; deux anneaux de bronze étaient enfilés sur la tige de section circulaire.

Les torques à composition complexe (type D4)

- 293 Rarissime en France méridionale, ce type de parure de cou se présente sous la forme d'un assemblage de multiples éléments, en bronze et en fer.

Au Martinet, un torque de type D4 a été recueilli dans la tombe 175. Cette parure complexe, brûlée et déformée, est composée de deux tiges en fer reliées entre elles et dont une supporte des sortes de boutons coniques, « enfilés » sur les tiges par groupes de trois, et peut-être de deux ; des éléments en bronze, qui forment des « placages », ainsi que des maillages de chaîne en bronze disposés sur la quasi-totalité du torque, complètent cet ensemble. Une tige torsadée en bronze, de section pentagonale, pourrait éventuellement être associée à cette pièce.

Les torques à tige lisse et extrémités repliées et bouletées (type D5)

- 294 La tombe 149 de Gourjade contenait un torque en fer, constitué d'une tige lisse dont les extrémités sont repliées et terminées par deux sphères creuses. Ces terminaisons ne sont pas sans rappeler les boutons sphériques qui ornent les pieds des fibules serpentiformes.

Les anneaux

295 Il s'agit sans doute de l'objet le plus représenté dans les trois nécropoles. Cette abondance ne doit toutefois pas faire oublier que chacun de ces éléments ne représente pas un objet à part entière, certains d'entre eux étant assemblés avec une autre pièce, le plus souvent avec des épingles. Ce groupe rassemble également des objets assez diversifiés, dont la fonction ne peut pas toujours être définie. Selon leur morphologie, ils ont été classés en huit principaux types, parmi lesquels les anneaux de parures tels que les bagues, les anneaux de cheveux, les boucles d'oreille et les rouelles (**fig. 152**). Enfin, de nombreux anneaux incomplets ne peuvent être attribués à un type précis.

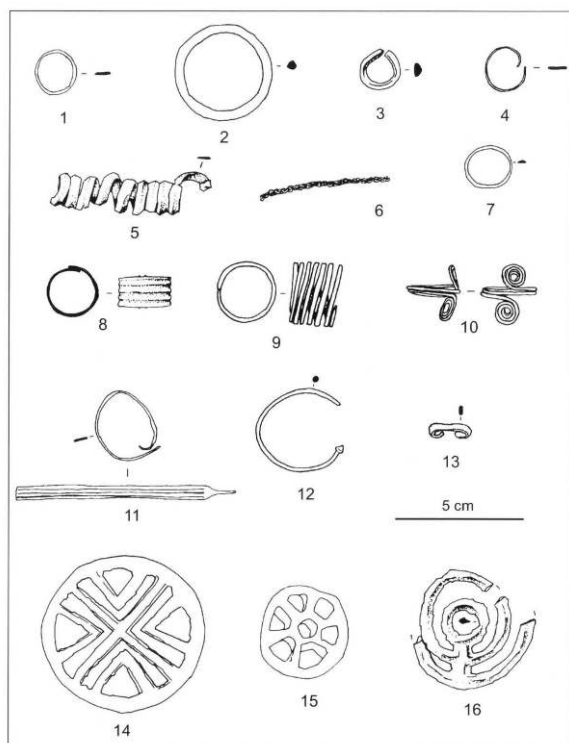


FIG. 152 – Typologie des anneaux des nécropoles du Castrais. **1** type E1 ; **2** type E2 ; **3** type E3 ; **4** type E4 ; **5** type E5 ; **6** type E6 ; **7** type E7 ; **8** type E8 ; **9** et **10** type E9 ; **11** type E10 ; **12** type E11 ; **13** type E12 ; **14 à 16** type F1. **1 à 9, 11, 14 à 16** nécropole du Causse ; **10** nécropole de Gourjade ; **12, 13** nécropole du Martinet. **1** T.751.6 ; **2** T.485.20 ; **3** T.688.16 ; **4** T.325.3 ; **5** T.349.6 ; **6** T.634.3 ; **7** T.70.5 ; **8** T.513.11 ; **9** T.203.4 ; **10** T.225.8c ;

A. Lagarrigue, F. Pons/Inrap

Les anneaux fermés (types E1 et E2)

296 Leur section, qui peut être mince (plane, plano-convexe ou losangique) ou massive (ronde ou quadrangulaire), permet de définir deux groupes inégalement représentés. La nécropole du Causse a livré quarante-huit anneaux de ce type (T.191.3 et T.301.3 par exemple). Le groupe des anneaux à tige mince (type E1) rassemble trente-deux exemplaires en bronze, celui des anneaux à tige massive (type E2) compte seize exemplaires dont un en fer. Jamais très petits, la majorité de ces éléments ont un diamètre compris entre 11 et 43 mm (**fig. 153**). Seuls deux anneaux isolés du type E1 sont d'une taille plus importante, avec des diamètres de 53 et 63 mm, ce qui rend probable mais non certaine leur utilisation comme bracelet. La présence de décors sur ces anneaux est très rare. Trois exemplaires du type E1, dont deux qui appartiennent à

une épingle du type « du Roc » (T.302), sont ornés de motifs linéaires simples, constitués de fines incisions courtes recouvrant les faces externes de l'objet. Une quinzaine d'anneaux fermés ont été retrouvés assemblés sur des têtes d'épingle. Prévus peut-être pour la suspension, ils assurent également une fonction décorative comme semblent l'indiquer les exemplaires associés aux épingles du type « du Roc ». Les types E1 et E2 se trouvent uniformément répartis sur l'ensemble du site (**fig. 154**).

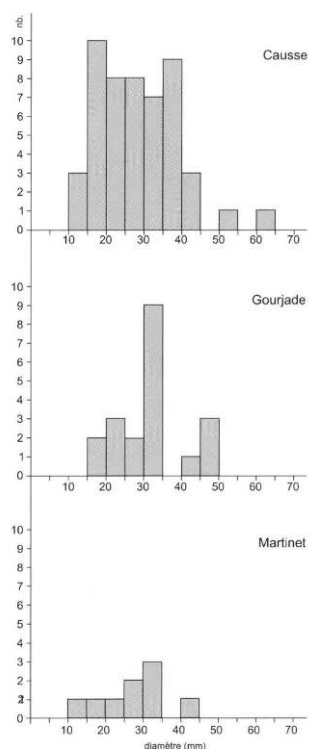


FIG. 153 – Histogramme de distribution des anneaux de types E1 et E2 en fonction de leur diamètre.

T. Janin/CNRS, F. Pons/Inrap

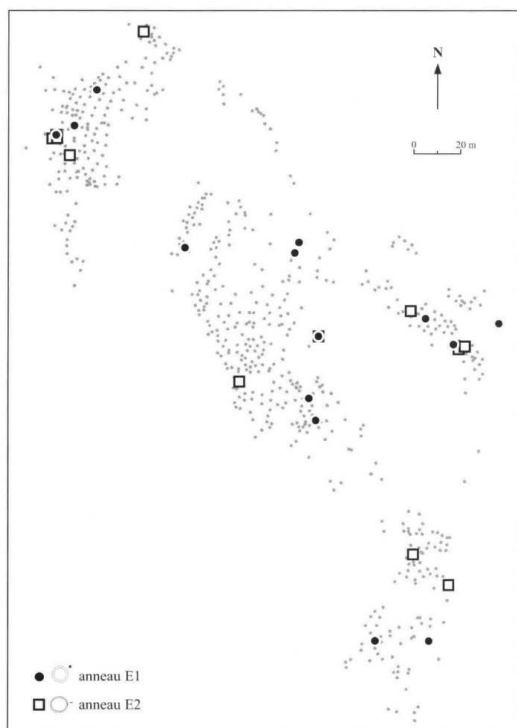


FIG. 154 – Carte de répartition des anneaux de types E1 et E2 au Causse.

T. Janin/CNRS, F. Pons/Inrap

- 297 À Gourjade, un seul anneau de type E1, en bronze, de section rectangulaire, provient de la tombe 55. En revanche, les anneaux à tige massive sont plus nombreux puisque une vingtaine d'exemplaires ont été recueillis dans treize sépultures. La tombe 306 en contenait cinq, la tombe 140 trois ; deux anneaux proviennent de la tombe 402. Onze d'entre eux sont en bronze, majoritairement de section ovale (5 pièces) ; un exemplaire est orné de stries courtes sur le côté externe (T.140.2h). Leur diamètre varie de 16 à 46 mm (**fig. 153**). Les objets en fer sont tous de section circulaire. Leur diamètre varie de 33 à 46 mm. Le type E1, comme le type E2, ne se rencontre qu'à l'est et à l'ouest de la nécropole (**fig. 155**).

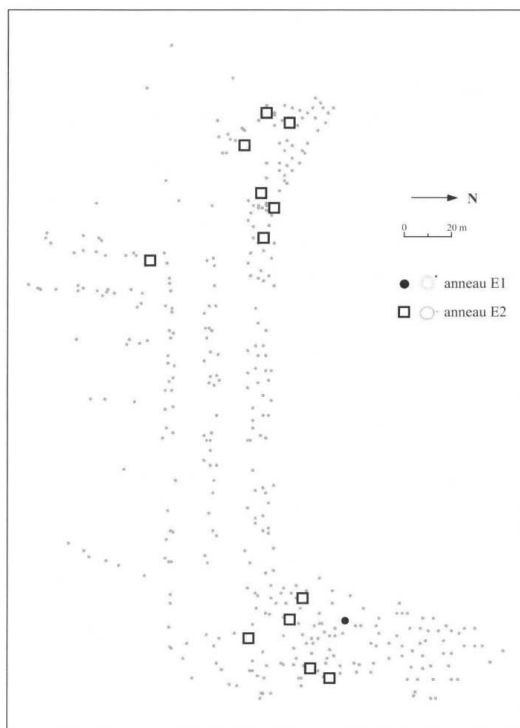


FIG. 155 – Carte de répartition des anneaux de 102 types E1 et E2 à Gourjade.

T. Janin/CNRS, F. Pons/Inrap

- 298 Au Martinet, seul le type E2 a été recensé. Neuf anneaux à tige massive, en bronze, proviennent de six sépultures. Leur diamètre varie de 14 à 41 mm (**fig. 153**). Cinq exemplaires sont associés à d'autres objets métalliques (T.13.13n, T.22.3a et 3e, T.33.3b et T.165.12b). Ils sont uniformément distribués dans le gisement.

Les anneaux ouverts (types E3 et E4)

- 299 Nous avons distingué deux types d'anneaux ouverts : comme pour les anneaux fermés, le type E3 comprend des pièces à tige massive, alors que le type E4 regroupe les objets à tige mince et simplement cintrée.

Au Causse, cinquante-huit anneaux ouverts, à tige massive ou mince et simplement cintrés proviennent de vingt-cinq tombes. L'histogramme établi à partir des diamètres (**fig. 156**) montre que ce groupe comporte des anneaux de plus petite taille que le groupe précédent. Leur diamètre n'excède pas 40 mm et pour plus de 40 % d'entre eux il est inférieur à 10 mm. Ils se trouvent fréquemment en plusieurs exemplaires dans une même tombe (T.558 par exemple). Les décors sur ces objets sont tout aussi rares que dans le type précédent. Quatre anneaux du type E3 dont un assemblé avec d'autres anneaux (T.539), et deux provenant du système de fermeture d'un torque (T.620), sont décorés de motifs géométriques ou curvilignes. Ces décors, très proches de ceux rencontrés sur les armilles, peuvent suggérer ici une récupération d'objets brisés de ce type.

À Gourjade, un seul anneau ouvert de type E4 a été découvert. Il est en bronze et provient de la tombe 71 (1c).

Au Martinet, quatre sépultures ont livré en tout treize anneaux ouverts, dont un seul exemplaire de type E4 (T.4.9). Son diamètre est de 43 mm. Les anneaux de type E3

proviennent de la tombe 13 (3 exemplaires en bronze), de la tombe 173 (1 en bronze et 1 en fer) et de la tombe 175 (2 en bronze et 5 en fer). Leur diamètre varie de 17 à 45 mm (fig. 156). On les trouve aussi bien au nord qu'au sud de la nécropole.

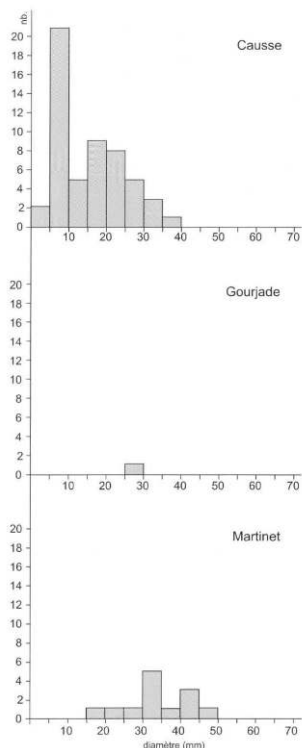


FIG. 156 – Histogramme de distribution des anneaux de types E3 et E4 en fonction de leur diamètre.
T. Janin/CNRS, F. Pons/Inrap

Les anneaux à tige enroulée (type E5)

300 Ce type regroupe les anneaux formés d'une tige de bronze enroulée en hélice. Peu nombreux, ils sont souvent brûlés, donc déformés, et pourraient initialement avoir été associés à d'autres éléments pour former des ensembles plus complexes.

Au Causse, cinq anneaux à tige enroulée ont été recueillis ; quatre proviennent d'une même tombe (T.349). Ils sont constitués d'une tige de bronze de section triangulaire, de 3 à 4 mm de largeur, enroulée en hélice. Brûlés et déformés, les exemplaires les mieux conservés ont un diamètre compris entre 11 et 15 mm pour une longueur qui peut atteindre une cinquantaine de millimètres. Ils sont morphologiquement très proches des perles spiralées. Le cinquième anneau de type E5 est issu de la sépulture 413.

À Gourjade, aucun objet de ce type n'a été recensé.

Au Martinet, deux anneaux de type E5 en bronze proviennent de la tombe 53. D'un diamètre de 22 et 26 mm, ils étaient associés à une épingle de type « du Roc ».

Les chaînettes (type E6)

301 Constitués d'assemblages d'anneaux de divers types, ces éléments ne sont pas fréquents dans les nécropoles. Souvent fragmentaires, ils ne permettent jamais une identification sûre de leur fonction initiale : éléments de ceinture, fibules, torques, colliers, bracelets, etc.

Au Causse, on dénombre treize assemblages d'anneaux. Les mieux conservés réunissent

jusqu'à onze éléments qui peuvent appartenir indifféremment à l'un ou l'autre des types précédemment décrits. Les véritables chaînettes à maillons identiques restent rares avec seulement deux exemplaires en bronze (T.318.11 et T.634.3).

Au Martinet, deux fragments de chaînettes ont été recueillis dans deux sépultures. La tombe 79 a livré deux maillons en bronze ; la sépulture 175 en contenait trois. C'est de cette tombe que provient le torque complexe de type D4.

Les bagues fermées à tige mince (type E7)

- 302 Au Causse, deux anneaux constitués d'une mince plaque en bronze de 4 mm de largeur, vraisemblablement soudée par brasure, étaient déposés dans les tombes 70 (T.70.5) et 688 (T.688.40). Leur diamètre respectif de 15 et 17 mm pourrait suggérer une utilisation de ces objets comme bague (?).

Les bagues en tôle cintrée (type E8)

- 303 Ces anneaux ouverts sont formés d'une petite tôle de bronze cintrée probablement à froid. Deux nécropoles en ont livré : Le Causse et Gourjade.

Au Causse, les deux bagues identifiées de type E8 étaient enfilées sur la tige d'une épingle de type « du Roc » dans la tombe 513. Elles sont constituées du cintrage de deux tôles moulurées. Leur diamètre est de 20 mm et leur largeur de 12 et 15 mm. Les moulures qui ornent ces deux objets sont plus ou moins fines, au nombre de quatre ou de onze.

À Gourjade, les deux bagues en bronze proviennent de la tombe 222. Elles ont un diamètre de 17 et 20 mm.

Les bagues ou anneaux de cheveux à tige enroulée (type E9)

- 304 Ce type rassemble les anneaux formés d'un mince fil de bronze de section ronde, enroulé en spires très régulières. Leur diamètre est compris entre 20 et 24 mm. Leur longueur, qui dépend du nombre de spires (4 à 8), varie de 10 à 25 mm. Deux de ces objets sont pourvus de spirales latérales asymétriques et ne sont pas sans rappeler ceux de l'est de la France, issus de contextes plus anciens. Ces objets sont absents au Martinet.

Au Causse, quatre objets de ce type ont été recueillis dans trois tombes (T.203.4, T.379.19 et T.513.9 et 13). L'anneau T.513.13 est pourvu de deux spires latérales. À l'instar des bagues du type précédent, trois de ces objets ont été retrouvés étroitement associés à des épingles. Le quatrième, fixé sur une tête d'épingle, est incomplet et doit vraisemblablement être interprété comme une réutilisation (T.379.19).

À Gourjade, un exemplaire a été recensé. Il possède deux spires latérales (T.225.8c).

Les boucles d'oreilles à crochet (type E10)

- 305 Les parures de ce type ont exclusivement été retrouvées au Causse. Elles sont au nombre de deux, dont un fragment retrouvé hors contexte. L'exemplaire le plus complet provient d'une tombe implantée au nord-ouest de la nécropole (T.648.35). Il s'agit d'une mince bandelette cintrée en bronze dont les extrémités asymétriques se terminent par un crochet et un oillet faisant office de système de fermeture. Cet objet,

dont la largeur n'excède pas 5 mm, est orné sur sa face externe de trois fines cannelures longitudinales.

Les boucles d'oreilles à protubérance conique (type E11)

- 306 Ces pièces se distinguent des précédentes par leur tige et leur système de maintien. La tige est ici de section circulaire et se termine à une extrémité par une protubérance conique. Les deux seuls exemplaires de ce type proviennent de la tombe 182 du Martinet (1a et 1b). Ils sont en bronze et d'un diamètre de 34 mm.

Les agrafes (type E12)

- 307 Cette famille regroupe les petits anneaux ouverts de profil rectangulaire. Le plus souvent en bronze, ils sont régulièrement associés à des compositions plus complexes où l'on trouve des épingles de type « du Roc » ou des troussees de toilette. Seule la nécropole du Martinet en a livré (T.13.13j, T.22.3b et 3d, T.53.1f). Ces objets se rencontrent dans la partie septentrionale du gisement.

Les rouelles (type F1)

- 308 Ces anneaux très particuliers (type F1) sont représentés par trois exemplaires, deux en bronze (T.6.8 et T.349.5) et un en plomb (T.543.9), recueillis dans la nécropole du Causse. Ils ont la même forme que ceux des épingles de type A10 (*cf. supra*) mais ils ne portent aucune trace de l'existence d'une quelconque tige ; il ne peut donc s'agir d'objets brisés. Obtenus par la même méthode que celle employée pour la fabrication de ces épingles, les motifs dessinés par les évidements sont tous différents. Deux sont du style rayonnant et le troisième s'organise en cercles concentriques. Ce dernier objet, incomplet, a subi l'action du feu (T.349.5). Leur diamètre est également variable et peut atteindre 60 mm (T.6.8). L'exemplaire en plomb est un cas unique à notre connaissance. Les raisons de l'utilisation de ce métal malléable restent obscures.

Les perles

- 309 Les perles en métal comptent près de quatre-vingts objets, tous en bronze. On les rencontre rarement en exemplaire unique dans les tombes (22 cas), mais plus souvent sous forme de lots qui peuvent rassembler jusqu'à quatorze exemplaires. Dans ces tombes, elles sont d'ailleurs très souvent associées à des perles en ambre ou en pâte de verre (T.70 et T.718 du Causse par exemple) ce qui laisse supposer l'existence de véritables colliers. Elles peuvent également être enfilées sur d'autres objets comme éléments décoratifs, notamment sur des tiges d'épingle. Leur mode de fabrication permet de définir deux groupes principaux, auxquels nous avons ajouté un type particulier constitué d'extrémités d'épingles à tête enroulée brisées qui ont été réutilisées comme perles (**fig. 157**).

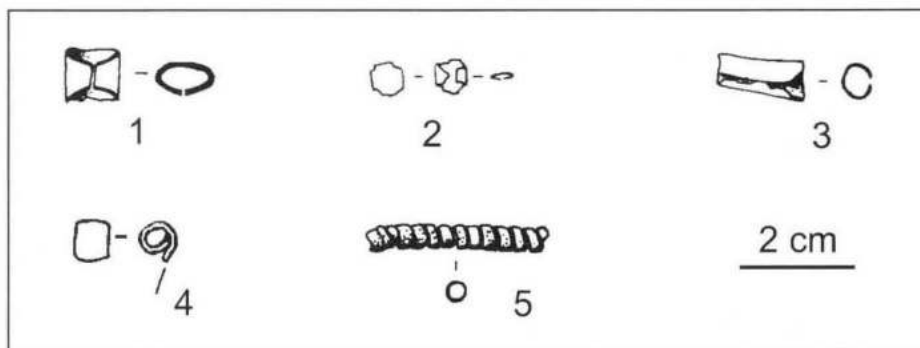


FIG. 157 – Typologie des perles en métal des nécropoles du Castrais. **1, 2** type G1 ; **3** type G2 ; **4** type G3 ; **5** type G4.

A. Lagarrigue, F. Pons/Inrap

Les perles en tôle repliée (types G1 et G2)

- 310 Ces perles en tôle repliée sont de forme cylindrique, ovoïde ou biconique. Deux types ont été définis en fonction de leur longueur : le type G1, dont la longueur n'excède pas une dizaine de millimètres, et le type G2, d'une longueur supérieure à 11 mm. Au Martinet, ces modèles sont absents.

Au Causse, les tombes ont livré une trentaine de perles de ces types (**fig. 158**). Le diamètre de ces petits objets semble assez constant, compris le plus souvent entre 4 à 6 mm. Le type G1 rassemble le plus grand nombre de perles. On peut les rencontrer en plusieurs exemplaires identiques dans une même tombe : un lot de neuf perles a ainsi été retrouvé dans l'inhumation 518. Le type G2 comprend six exemplaires dont les dimensions évoluent entre 15 et 43 mm de long, le plus grand d'entre eux ayant été utilisé comme ornementation sur un torque (T.649.27).

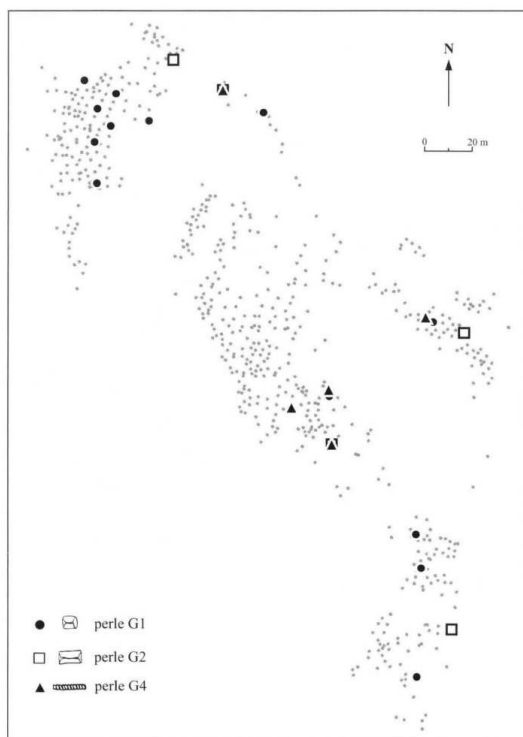


FIG. 158 – Carte de répartition des perles de types G1, G2 et G4 au Causse.

T. Janin/CNRS, F. Pons/Inrap

- 311 À Gourjade, une perle de type G1 (T.176) et cinq perles de type G2 ont été recensées. Ces dernières proviennent, pour un exemplaire, de la tombe 208 ; la sépulture 350 en contenait quatre. Ces objets sont cantonnés dans la partie orientale de la nécropole (fig. 159).

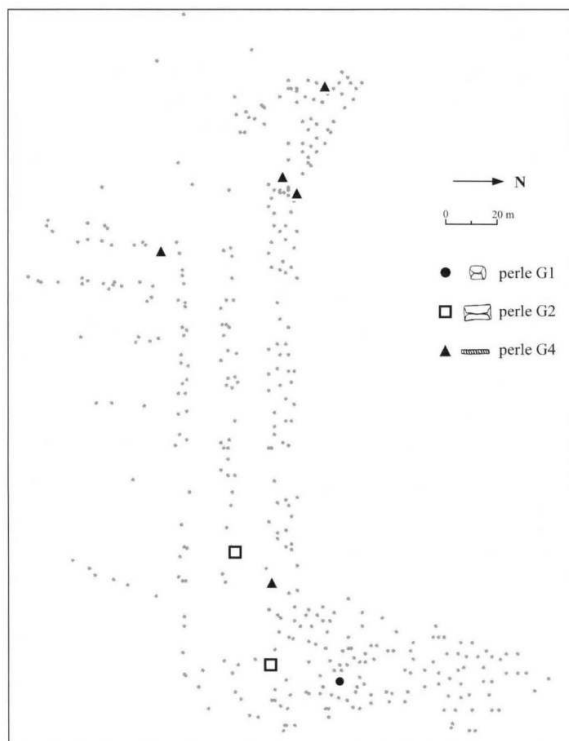


FIG. 159 – Carte de répartition des perles de types G1, G2 et G4 à Gourjade.
T. Janin/CNRS, F. Pons/Inrap

Les perles constituées de fragments d'objets (type G3)

- 312 Seule la nécropole du Causse a livré ce type particulier de perle. Quatre extrémités d'épingles à tête enroulée ont vraisemblablement fait office de perles après la cassure de l'objet, souvent plus fragile au niveau du col, car plus mince. Trois proviennent de deux tombes à incinération (T.318.21 et T.326.25) et une autre d'une inhumation (T.70.21). Ces objets ne présentent qu'un caractère anecdotique.

Les perles à tige enroulée (type G4)

- 313 Elles présentent les mêmes caractéristiques que les anneaux de type E5 ou les bagues de type E9. Seule différence notable, leurs dimensions, et notamment leur diamètre qui se situe entre 3 et 6 mm.

Au Causse, ce type est représenté par vingt-sept exemplaires. Leur longueur est très variable, évoluant entre 5 et 32 mm. La tige, toujours de section plane, est large de 1 à 4 mm, et parfois extrêmement fine avec moins de 1 mm d'épaisseur. Ces perles, que l'on ne rencontre que dans huit tombes (**fig. 158**), sont parfois enfilées sur des épingles à tête enroulée de type A4 et A5 ou sur la tige d'un torque (T.620.24).

À Gourjade, cinq perles proviennent de quatre sépultures (T.71.1d et 1e, T.138.12, T.224.4b, T.308.1d) (**fig. 159**). Leur longueur varie de 13 à 25 mm. Elles sont pour la plupart situées dans des tombes du secteur occidental de la nécropole (**fig. 159**). Au Martinet, trois tombes ont livré quatre perles de type G4 (T.13.13e et 13j, T.22.3j, T.45.2c). Elles proviennent du secteur septentrional du site.

Les boutons

- 314 Cette catégorie d'objets exclusivement en bronze n'est pas très fréquente sur l'ensemble des trois séries. En revanche, les types y sont nombreux puisque les boutons recensés peuvent se classer en neuf groupes différents (**fig. 160**). Ces pièces, selon leur forme, s'apparentent à la fois à des objets de parure et à des accessoires vestimentaires. Au Martinet, seuls deux fragments de bouton de type indéterminé ont été découverts dans la tombe 13, située dans le secteur septentrional de la nécropole.

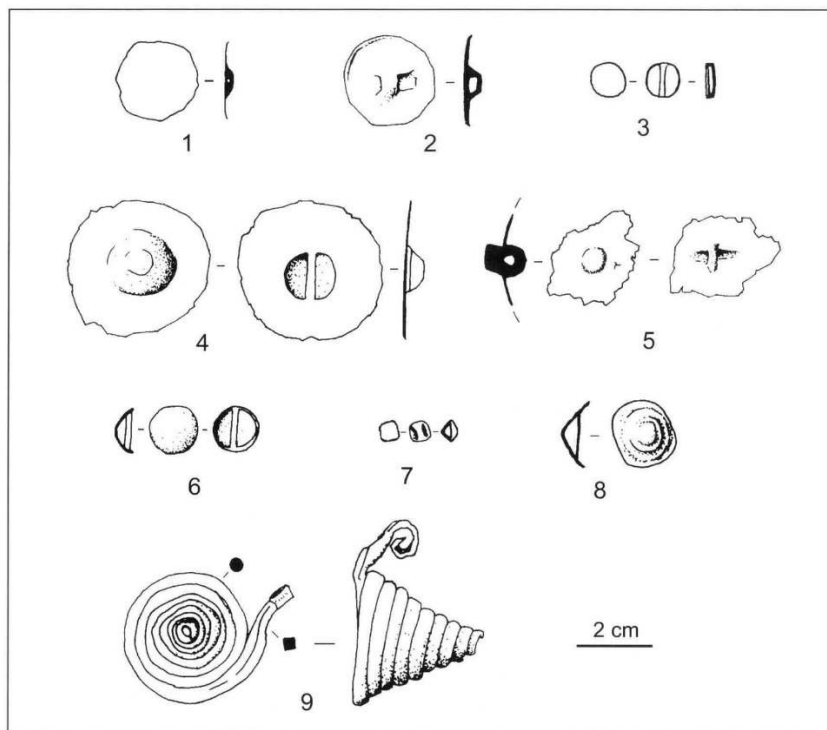


FIG. 160 – Typologie des boutons des nécropoles du Castrais. **1** type H1 ; **2** type H2 ; **3** type H3 ; **4** type H4 ; **5** type H5 ; **6** type H6 ; **7** type H7 ; **8** type H8 ; **9** type H9. **1 A 9** nécropole du Causse. **1** T. 52.2 ; **2** T.610.18 ; **3** T.318.38 ; **4** T.178.4 ; **5** T.70.6 ; **6** T.320.6 ; **7** T.318.23 ; **8** T.286.12 ; **9** T.349.12.
A. Lagarrigue, F. Pons/Inrap

- 315 Les boutons plats à bélière saillante (types H1 et H2) Ces objets se caractérisent par une petite bélière saillante surmontée d'un bouton de forme circulaire, plat, dont les bords sont parfois légèrement rentrants. Les types H1 et H2 se démarquent par la forme de leur bélière : les pièces à bélière étroite (type H1), souvent formée d'un petit anneau de section circulaire ou demi-circulaire, et les pièces à large bélière (type H2), de forme triangulaire ou trapézoïdale. Au Causse, on dénombre quinze objets de ce type, dont deux incomplets. De forme circulaire, leur diamètre est assez constant, situé entre 21 et 28 mm. Deux exemplaires ne sont toutefois pas compris dans cette fourchette, avec des diamètres de 12 et 17 mm. Le type H1 regroupe dix boutons obtenus par moulage et comprend un petit anneau circulaire ou semi-circulaire dont le diamètre intérieur avoisine 2 mm. Les boutons à bélière large (type H2) sont moins nombreux avec seulement cinq exemplaires. La bélière est ici de forme trapézoïdale ou triangulaire et de dimensions plus importantes, large de 4 à 6 mm et haute de 1,5 à 3 mm. À Gourjade, six boutons de type H2 ont été recensés; ils proviennent majoritairement de sépultures localisées dans la partie orientale du site (**fig. 161**).

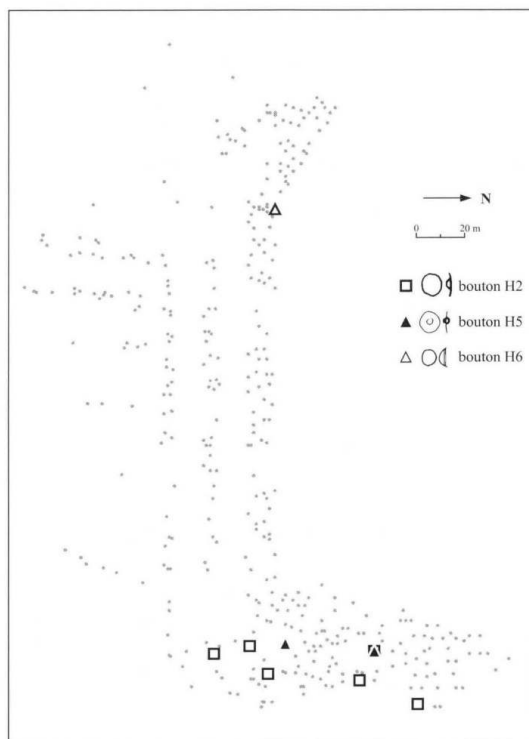


FIG. 161 – Carte de répartition des boutons de types H2, H5 et H6 à Gourjade.

T. Janin/CNRS, F. Pons/Inrap

Les boutons plats à bélière non saillante (type H3)

- 316 Ces boutons sont de petit module, puisque le seul exemplaire recensé, au Causse, mesure 9 mm de diamètre (T.318.38). La bélière consiste en une mince barrette transversale, parallèle à la face supérieure du bouton.

Les boutons à corolle (types H4 et H5)

- 317 Ces boutons sont assez rares. Ils sont formés d'un disque, souvent mal conservé, agrémenté d'une bélière constituée d'une tige simplement insérée dans la partie creuse. La face supérieure de l'objet est munie d'un léger « bombement » central, qui peut être creux (type H4) ou plein (type H5).

La nécropole du Causse a livré deux boutons à corolle. Le premier (T.178.4), de type H4, est un disque de 37 mm de diamètre dont le centre présente un tronc de cône creux, large de 17 mm. Cet objet a vraisemblablement été obtenu par la technique du repoussage. La corolle du second bouton (T.70.6), extrêmement mince, est très mal conservée. Sa face externe est pourvue en son centre d'un téton cylindrique plein et saillant. Sa face interne est munie d'une bélière étroite. Cet objet, issu d'un moule, a probablement été mis en forme par martelage. Il représente le type H5.

À Gourjade, seul le type H5 est présent. Deux exemplaires proviennent de la tombe 47 ; la sépulture 69 en a livré un. Ces sépultures sont installées sur la frange orientale de la nécropole (**fig. 161**).

Les boutons hémisphériques à bélière non saillante (type H6)

- 318 Ces pièces se caractérisent par un bouton formé d'une demi-sphère creuse, munie d'une tige de section circulaire soudée transversalement à l'intérieur de l'objet. Au Causse, trois boutons hémisphériques sont constitués d'une demi-sphère creuse de 13 à 14 mm de diamètre et haute de 5 à 6 mm. À Gourjade, un seul bouton de type H6 a été recensé. Il provient de la tombe 138 (**fig. 161**), et mesure 15 mm de diamètre pour 6 mm de hauteur.

Les boutons hémisphériques à bélière saillante (type H7)

- 319 Ces boutons sont constitués de demi-sphères pleines pourvues d'un mince ruban de métal formant bélière. Ils ont été obtenus par martelage dans un gabarit, la bélière étant soit rabattue et soudée, soit simplement rapportée par brasure. Leur faible dimension et leur nombre permettent d'envisager pour ces objets un rôle décoratif plutôt que fonctionnel. Seule la tombe 318 du Causse en a livré sept exemplaires.

Les boutons coniques à bélière non saillante (type HB)

- 320 Il s'agit de pièces presque identiques aux boutons de type H6 dont ils ne diffèrent que par leur forme conique. Les seuls exemplaires recensés proviennent du Causse où trois boutons ont été retrouvés dans la tombe 286 (T.286.12) et la tombe 395 (T.395 .8 et T.395.9).

Les boutons coniques spiralés (type H9)

- 321 Ce type très particulier de bouton se compose de l'enroulement conique d'une tige massive en bronze, de 2 à 3 mm de section. Ils ne possèdent pas de bélière mais la base de certains d'entre eux présente une petite volute latérale. Les treize boutons appartenant à ce type très particulier proviennent des tombes 349 et 413 (T.349.12 par exemple) du Causse. La première en a livré quatre exemplaires, la seconde neuf exemplaires. Ils ont des dimensions différentes mais qui restent homogènes à l'intérieur de chaque lot. Ceux de la tombe 413 ont un diamètre à l'ouverture de 15 mm pour une hauteur de 20 mm. Aucun d'eux n'a conservé d'enroulement latéral. Les cônes spiralés de la tombe 349 sont plus grands et plus ouverts, d'un diamètre à la base de 34 mm et haut de 35 mm. L'un d'eux possède un enroulement latéral. Ces éléments retrouvés dans l'ossuaire de chacune des tombes sont déformés par l'action du feu. En fait, il est probable qu'ils appartiennent à un seul et même objet complexe porté par le défunt lors de sa crémation. Des objets très similaires, montés sur une « ceinture », ont été découverts sur la nécropole d'Arihouat à Garin (Haute-Garonne) (Müller 1985 : 159-160).

Les éléments de ceinture

- 322 Parmi les nombreuses pièces métalliques recensées, quelques-unes peuvent être assimilées à des agrafes de ceinture, réparties en plusieurs types (**fig. 162**).

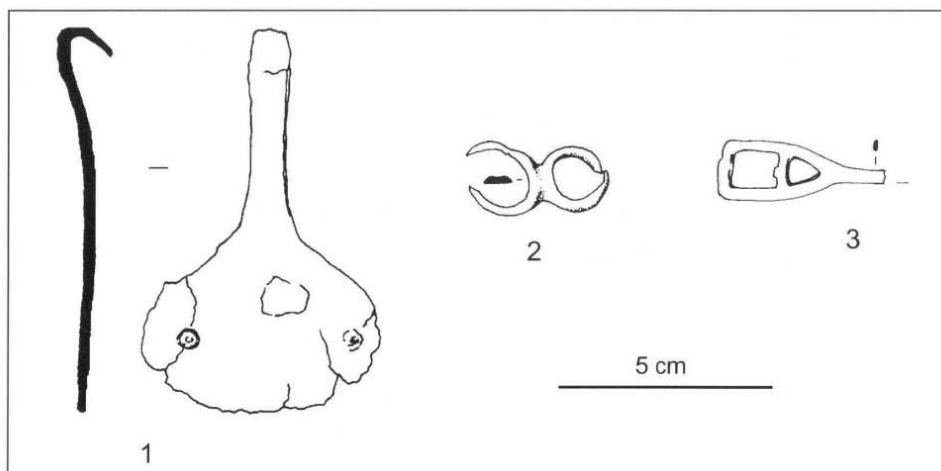


FIG. 162 – Typologie des agrafes de ceinture des nécropoles du Castrais. **1** type T.1 ; **2** type T.2 ; **3** type T.3. **1** nécropole de Gourjade ; **2, 3** nécropole du Causse. **1** T.140.2b ; **2** T.179.4 ; **3** T.484.24.

A. Lagarrigue, F. Pons/Inrap

Les agrafes de ceinture à plaque (type T1)

- 323 Un seul objet de ce type a été découvert. Il provient de la tombe 140 de Gourjade et se compose d'une plaque en fer dont une extrémité est recourbée en agrafe. La plaque, subovale, est munie de deux rivets de fixation.

Les boucles de ceinture en anneau double (type T2)

- 324 Il s'agit de deux anneaux reliés par une tige. Ce type d'objet pourrait s'apparenter à un élément de ceinture qui relierait les deux extrémités d'un ruban en matière périssable au moyen de deux crochets. Un exemplaire tout à fait semblable à ceux recensés au Causse a été découvert dans la nécropole du Moulin à Mailhac (Taffanel *et al.* 1998 : 298). Les deux pièces du Causse (T.1 79.4 et T.372.3) sont en bronze moulé. Leur destination n'est cependant pas assurée.

Les agrafes de ceinture de type divers (type T3)

- 325 On a regroupé dans cette catégorie deux pièces provenant du Causse pour lesquelles la fonction d'élément de ceinture n'est pas certaine. Un objet en bronze moulé provient de la tombe 484 (T.484.24) : de forme sensiblement trapézoïdale prolongée par une courte tige, il est ajouré de deux fenêtres. Ses dimensions sont environ 40 mm de long sur 14 mm de large. Une pièce en bronze, brisée, retrouvée isolée dans la tombe 161 (T. 161.1), semble provenir d'un objet de taille plus importante. Issue d'un moule bivalve, elle offre l'aspect que l'on peut obtenir à partir de fils de bronze enroulés. En forme de boucle aplatie, elle présente une nette courbure longitudinale et son extrémité brisée est pourvue d'un appendice latéral en tronc de cône, seul élément lisse de ce fragment. La face interne du sommet de la boucle montre des signes d'usure, peut-être dus à un lien en matière périssable.

3.3.2.2. Les instruments de toilette

326 Cette catégorie d'objets est traditionnellement appréhendée comme un tout et regroupe des pièces considérées comme des instruments spécifiques du soin du corps. Quatre groupes d'objets sont distingués : les rasoirs, les scalptoriums, les pinces à épiler et les troussees de toilette.

Les rasoirs

327 Ces objets sont désormais bien connus en Europe occidentale, essentiellement grâce aux travaux d'A. Jockenhövel qui en a établi la typologie la plus fiable (Jockenhövel 1980). Plusieurs études monographiques ont affiné certains classements et de nouveaux types sont apparus lors de fouilles récentes. La sériation proposée (**fig. 163**) tient évidemment compte de la typologie d'A. Jockenhövel, pour laquelle nous faisons les renvois idoines. Comme souvent, nous avons d'emblée distingué les exemplaires à tranchant double des pièces à tranchant transversal unique.

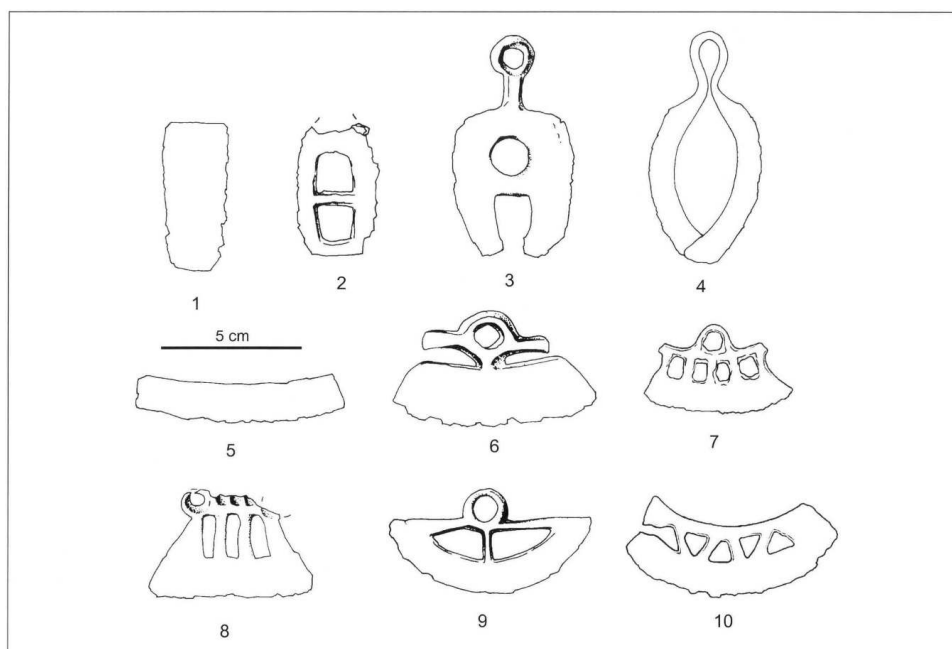


FIG. 163 – Typologie des rasoirs des nécropoles du Castrais. **1** type 11 ; **2** type 12 ; **3** type 13 ; **4** type 14 ; **5** type 15 ; **6** type 16 ; **7, 8** type 17 ; **9** type 18 ; **10** type 19. **1 A 6, 8 ET 9** nécropole du Causse ; **7** nécropole de Gourjade ; **10** nécropole du Martinet. **1** T.160.4 ; **2** TA73.14 ; **3** T.94.5 ; **4** T.688.2 ; **5** T.528.29 ; **6** T.721.10 ; **7** T.243.13 ; **8** T.17S.6 ; **9** T.600.13 ; **10** T.14.7.

A. Lagarrigue, F. Pons/Inrap

Les rasoirs à tranchant double et lame pleine de forme rectangulaire (type II)

328 Ces rasoirs ne sont représentés que par un seul exemplaire qui provient de la nécropole du Causse (T.160.4). Il s'agit d'une simple plaque rectangulaire en bronze de 50 mm de long sur environ 20 mm de large, dotée de deux tranchants rectilignes aménagés sur les grands côtés. Il ne possède aucun élément de préhension, et un système d'emmanchement en bois est probable. Ce type est muni d'une lame proche des types Pentalica (Jockenhövel 1980 : 231, 232, pl. 13) ou La Pertosa (Bianco Peroni 1985 : 60, 64, pl. 5), dont il se distingue par l'absence de soie.

Les rasoirs à tranchant double, lame fortement ajourée et anneau de suspension (type I2)

- 329 Ces rasoirs sont constitués par une plaque en métal de forme sub-rectangulaire ou ovale dont les tranchants sont aménagés sur les plus grands côtés de l'objet. La lame est fortement ajourée de deux, voire trois fenêtres. Ces objets sont munis d'un manche avec anneau de suspension. Ils correspondent au type Mailhac II de Jockenhövel (1980 : 412-417, pl. 23). En bas Languedoc, ces objets sont de fins jalons chronologiques. Au Causse, deux exemplaires ont été recensés : le plus grand (T.176.2) est muni de deux échancrures en forme de queue d'aronde sur une de ses extrémités, l'autre n'étant pas conservée. Sa partie axiale, tout comme sur le second (T.473.14), comporte deux ajours de forme quadrangulaire. Les sépultures qui les renferment sont installées sur les bords oriental et septentrional de la nécropole (**fig. 164**).

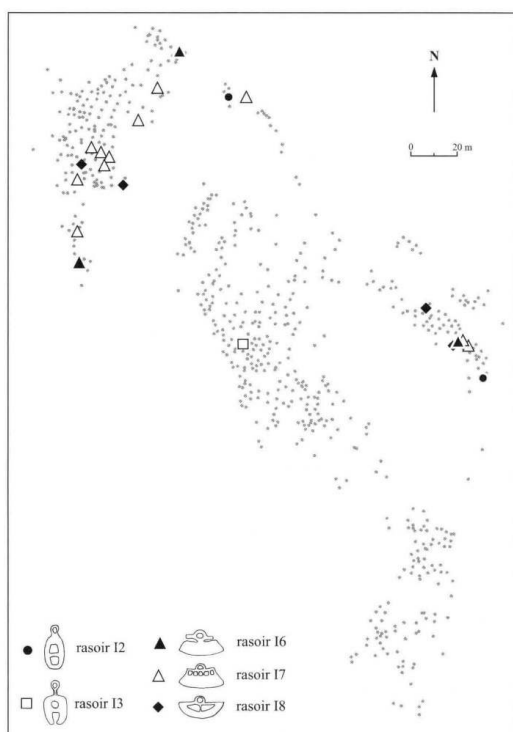


FIG. 164 – Carte de répartition des rasoirs au Causse.

T. Janin/CNRS, F. Pons/Inrap

- 330 À Gourjade, les tombes 78 et 311 ont livré chacune un rasoir de type 12. L'exemplaire de la tombe 311 est incomplet. Ces sépultures sont situées à proximité de la zone centrale du gisement (**fig. 165**).




FIG. 165 – Carte de répartition des rasoirs à Gourjade.

T. Janin/CNRS, F. Pons/Inrap

- 331 Au Martinet, la tombe 21 a livré un fragment d'un rasoir à partie centrale fortement ajourée. La sépulture est implantée sur le bord nord-est de la nécropole (**fig. 166**).

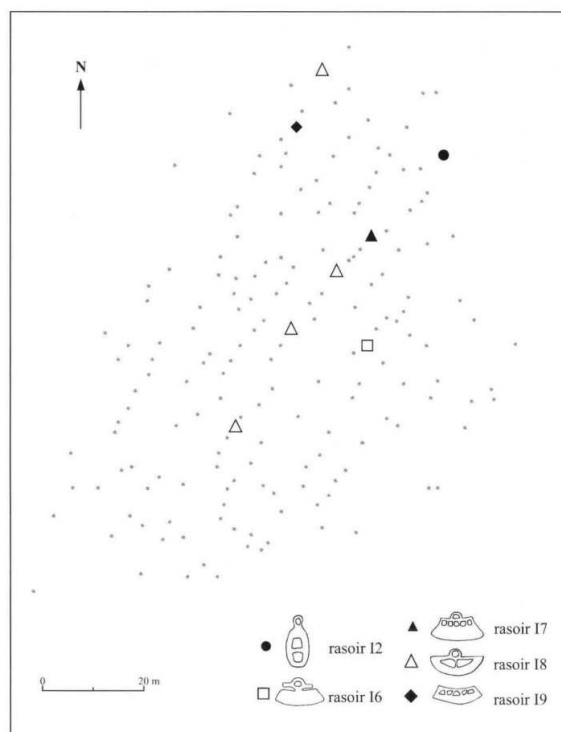


FIG. 166 – Carte de répartition des rasoirs au Martinet.

T. Janin/CNRS, F. Pons/Inrap

Les rasoirs à tranchant double, lame ajourée et anneau de suspension (type 13)

- 332 Ce type de rasoir, très fréquent dans les ensembles BFIIIb du Languedoc, est rare dans les ensembles castrais, et même absent au Martinet. Dans sa classification, A. Jockenhövel distingue plusieurs sous-types (Jockenhövel 1980), dont un est typique du Sud de la France. Au Causse, c'est un exemplaire de type Pépieux (*ibid* : 398-403, pl. 22) qui représente le type 13. Il a été retrouvé dans la tombe 94, située dans le secteur central de la nécropole (**fig. 164**).

À Gourjade, un seul rasoir de type 13 a été relevé. Il provient de la tombe 116, dans le centre du site (**fig. 165**). Cette pièce correspond également au type Pépieux de Jockenhövel.

Les rasoirs à tranchant double, lame ajourée et anneau de suspension, obtenus par martelage (type 14)

- 333 Ce dernier type de rasoir à double tranchant n'est présent que sur Le Causse où il constitue un *unicum*. Contrairement aux précédents, il n'est pas coulé mais façonné à plat par martelage à partir d'une tige de bronze. Cette tige, une fois mise en forme, a été cintrée et ses extrémités ont été fixées à l'aide d'un rivet en fer. La forme ainsi obtenue est proche de celle du type 13. Cet unique exemplaire provient de la tombe 688, située dans le secteur nord-ouest de l'ensemble funéraire.

Les rasoirs à tranchant unique transversal à lame rectangulaire courbe (type 15)

- 334 Ce groupe ne comprend qu'un seul exemplaire découvert dans la tombe 528 du Causse (T.528.29). Il se présente comme une lame mince de forme rectangulaire, courbe, longue de 75 mm et large de 15 mm, dont un des grands côtés est affûté. Il provient de la frange nord-est du gisement. Il rappelle les rasoirs de type Ins/Serres d'A. Jockenhövel (1980 : pl. 40).

Les rasoirs à tranchant unique transversal, lame non ajourée et anneau de suspension (type 16)

- 335 Les rasoirs de ce type présentent une lame pleine, généralement courbe, munie d'un unique anneau de suspension. Ils correspondent au type Cazevieuille de Jockenhövel (1980 : 691-693, pl. 36). Au Causse, trois exemplaires (T.484.21, T.594.16 et T.721.10), de 65 à 70 mm de long, ont été recensés (**fig. 164**). Les exemplaires des tombes 484 et 721 se singularisent par un anneau de suspension muni de deux appendices latéraux. Au Martinet, seule la tombe 70 en a livré un, dont l'anneau manque. Cette tombe est située dans la zone centrale du site (**fig. 166**).

Les rasoirs à tranchant unique transversal, lame ajourée et anneau(x) de suspension (type 17)

- 336 Ces rasoirs, généralement fabriqués à l'aide d'un moule univalve, se caractérisent par une lame de forme trapézoïdale, ajourée, munie d'un anneau de suspension. Ils correspondent pour la plupart au type Quarante d'A. Jockenhövel (1980 : 695, 696, pl. 36).

Au Causse, onze rasoirs de type 17 ont été relevés, très majoritairement dans des

sépultures du quart nord-ouest du gisement ; deux pièces proviennent du secteur nord-est. À l'exception de l'exemplaire de la tombe 175, que les deux anneaux de suspension rapprochent du type Poiseul de Jockenhövel (1980 : 674-678, pl. 35), tous sont du type Quarante. On notera avec intérêt que le rasoir de la tombe 175 est isolé au centre-nord de l'ensemble funéraire (**fig. 164**).

À Gourjade, ces objets sont assez nombreux puisque huit rasoirs ont été recensés, dans des sépultures de l'est de la nécropole (**fig. 165**). À l'exception des rasoirs des tombes 268 et 349, de type Puygouzon de Jockenhövel (1980 : 716-718, pl. 37), tous sont du type Quarante.

Au Martinet, seul l'exemplaire de la tombe 45, installée dans la zone centre-est de la nécropole (**fig. 166**), peut être rattaché à ce type.

Les rasoirs à tranchant unique transversal, lame ajourée, anneau de suspension et tranchant convexe (type 18)

- 337 Ce type de rasoir se singularise par une lame à tranchant unique transversal convexe, ajourée de plusieurs fenêtres, dont le dos rectiligne est muni d'un seul anneau de suspension. Il correspond au type Magny-Lambert de Jockenhövel (1980 : 707-715, pl. 37). Ces pièces forment un groupe très homogène.

Au Causse, quatre exemplaires similaires ont été découverts dans des sépultures des secteurs centre-est et nord-ouest (**fig. 164**).

À Gourjade, trois rasoirs de ce type proviennent de trois tombes implantées en bordure orientale de la nécropole (**fig. 165**). Au Martinet, quatre rasoirs de type 18 ont été recensés. On notera qu'ils sont absents du secteur sud-ouest et de la bande orientale du site (**fig. 166**).

Les rasoirs à tranchant transversal convexe ajouré sans anneau de suspension (type 19)

- 338 Ce type, absent des nécropoles du Causse et de Gourjade, rappelle le type Chabestan-Berrias de Jockenhövel (1980 : 682-684, pl. 35). L'unique exemplaire a été découvert dans la tombe 14 du Martinet située dans la zone septentrionale de la nécropole (**fig. 166**).

Les scalptoriums

- 339 Ces petits instruments de toilette sont bien connus mais leur fonction diffère selon les auteurs (cure-ongles, gratte-poux, arrache-poils, etc.). Il s'agit d'une tige dotée à l'une des extrémités d'une tête enroulée et à l'autre d'une pointe bifide. Occasionnellement, ils ont pu être confectionnés à l'aide d'épingles usagées. On ne les rencontre en général qu'en un seul exemplaire dans les dépôts où ils constituent de bons marqueurs chronologiques. Trois groupes principaux peuvent être dégagés, qui rassemblent six types différents (**fig. 167**). L'histogramme de distribution des longueurs des scalptoriums montre que la production est homogène puisque la grande majorité des pièces a une longueur comprise entre 50 et 90 mm; il existe également de petits modules ainsi que de grandes pièces (**fig. 168**).

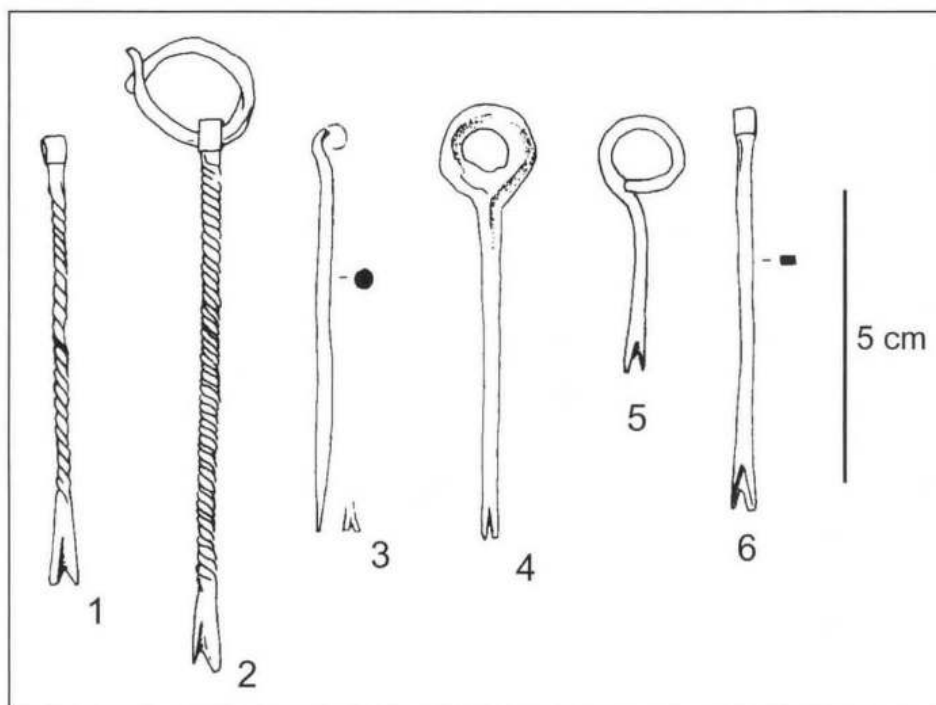


FIG. 167 – Typologie des scalptoriums des nécropoles du Castrais. **1** type J1 ; **2** type J2 ; **3** type J3 ; **4** type J4 ; **5** type J5 ; **6** type J6. **1 A 6** nécropole du Causse. **1** T.692.16 ; **2** T.623.15 ; **3** T.632.7 ; **4** T.728.21 ; **5** T.576.22 ; **6** T.641.10.

A. Lagarrigue, F. Pons/Inrap

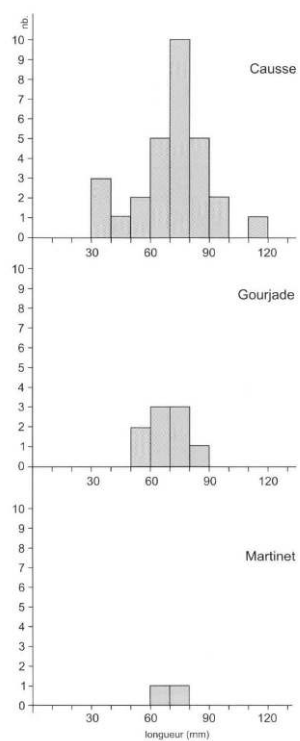


FIG. 168 – Histogramme de distribution des scalptoriums en fonction de leur longueur.

T. Janin/CNRS, F. Pons/Inrap

Les scalptoriums à tige torsadée (types J1 et J2)

- 340 Ces objets sont composés d'une tige torsadée, obtenue par moulage ou simple torsion, pourvue d'une tête enroulée (type J1). Parfois, un anneau est maintenu dans la tête (type J2). Au Causse, 19 exemplaires ont été relevés. Ils ne sont jamais présents dans les tombes de la partie centrale de la nécropole (**fig. 169**). À Gourjade, 14 scalptoriums à tige torsadée proviennent du secteur oriental et du sud du gisement (**fig. 170**). Un seul exemplaire est du type J2 (T.30.2b).

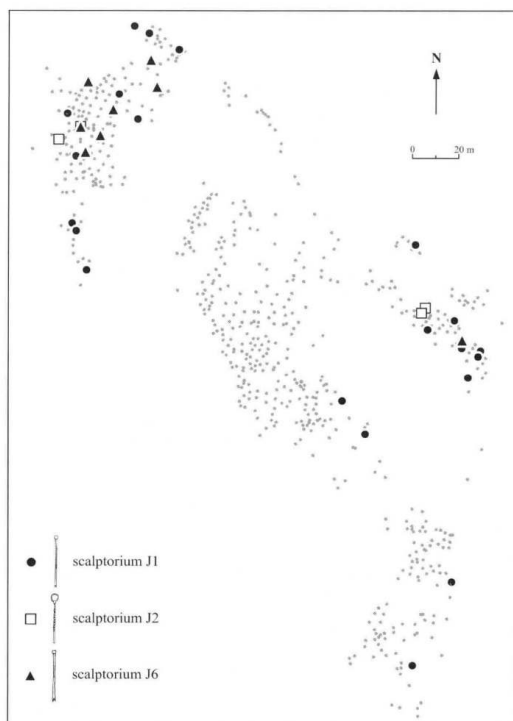


FIG. 169 – Carte de répartition des scalptoriums au Causse.

T. Janin/CNRS, F. Pons/Inrap

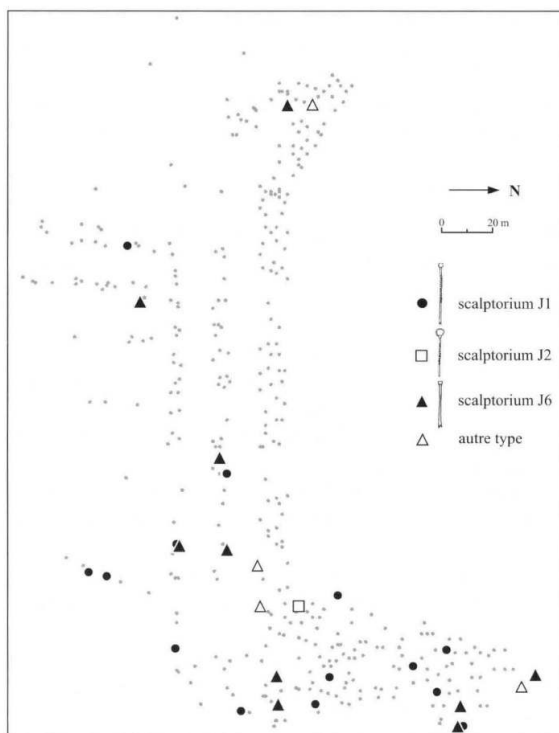


FIG. 170 – Carte de répartition des scalptoriums à Gourjade.
T. Janin/CNRS, F. Pons/Inrap

341 Au Martinet, six scalptoriums, trois de type J1 et trois de type J2, ont été recensés. On les trouve dans la bande nord et le secteur sud-ouest de la nécropole (fig. 171).

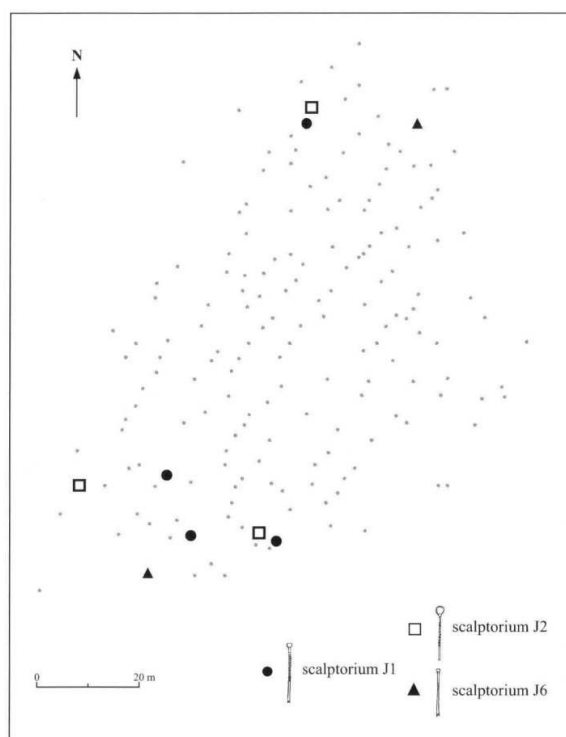


FIG. 171 – Carte de répartition des scalptoriums au Martinet.
T. Janin/CNRS, F. Pons/Inrap

Les scalptoriums fabriqués à partir d'une épingle (types J3, J4 et J5)

- 342 Une petite série d'objets rassemble les scalptoriums fabriqués à partir d'une épingle, probablement brisée et récupérée pour l'occasion. On distinguera le type J3, obtenu sur des épingles à tête enroulée, le type J4 réalisé à partir d'une épingle à tête annulaire, enfin le type J5 qui réutilise une épingle à tête en crosse.

Au Causse, le lot est composé de deux pièces de type J3, deux objets de type J4 et deux de type J5. À l'exception d'un scalptorium de type J5 que renfermait une tombe du quart nord-est de la nécropole, tous étaient déposés dans des tombes du secteur nord-ouest de l'ensemble (fig. 169).

À Gourjade, deux scalptoriums de type J3 et un de type J4 proviennent de sépultures localisées dans la partie orientale de l'ensemble funéraire (fig. 170).

Au Martinet, aucun instrument de ces types n'a été relevé.

Les scalptoriums à tige carrée (type J6)

- 343 Ces objets possèdent une tige de section carrée, mise en forme par martelage, et sont munis d'une tête enroulée. Au Causse, ces pièces sont au nombre de huit. Leur répartition épouse celle des rypes précédents (fig. 169).

À Gourjade, dix scalptoriums à tige carrée proviennent de neuf sépultures: la tombe 239 en contenait deux. Ils sont absents de la zone centrale de la nécropole (fig. 170).

Au Martinet, deux objets de ce type ont été recensés ; leur situation n'amène aucun commentaire.

Les pinces à épiler

- 344 Ces objets, qu'on nomme parfois pincettes car leur destination n'est pas assurée, sont composés d'un ruban de bronze recourbé, parfois muni d'une mâchoire recourbée (fig. 172). Il existe de rares exemplaires en fer, souvent mal conservés.

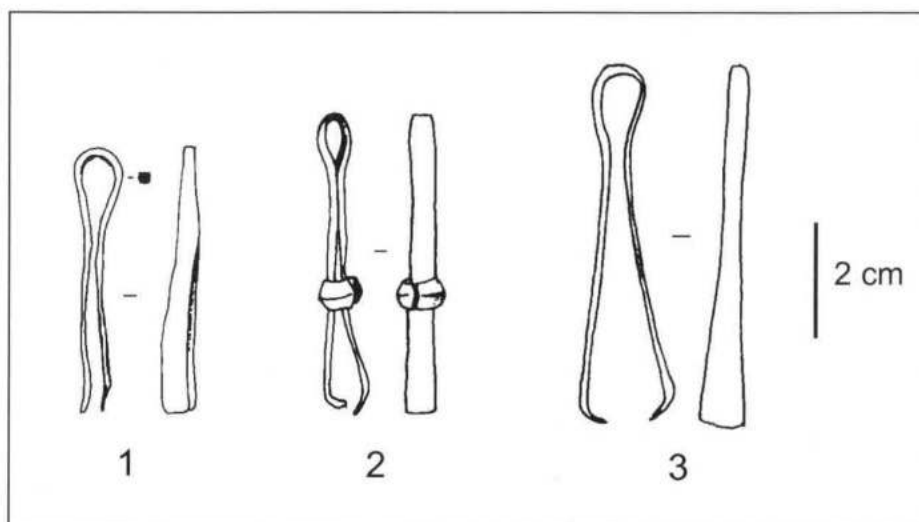


FIG. 172 – Typologie des pinces à épiler des nécropoles du Castrais. **1** type K1 ; **2, 3** type K2. **1 A 3** nécropole du Causse. **1** T.517.16 ; **2** T.615.1 ; **3** T.424.3.

A. Lagarrigue, F. Pons/Inrap

Les pinces à épiler à mâchoire non recourbée (type K1)

345 C'est sans conteste le type le moins représenté. Ainsi, aucune pincette de ce type n'a été recensée à Gourjade.

Au Causse, un exemplaire en bronze de petit module provient de la tombe 517. La sépulture 648 a livré un objet en fer, incomplet, qui pourrait être rattaché à ce type.

Au Martinet, la tombe 23 en contenait une en bronze, incomplète. Elle est située dans le quart nord-est du site (**fig. 173**).

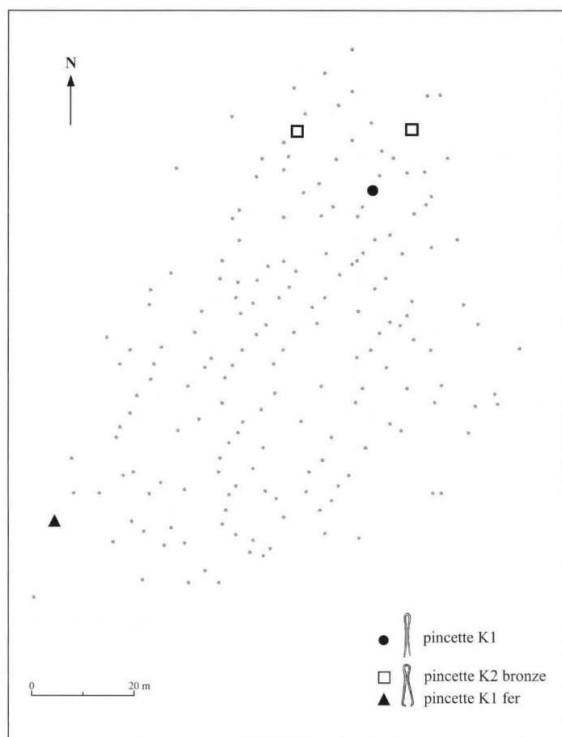


FIG. 173 – Carte de répartition des pinces à épiler au Martinet.

Les pinces à épiler à mâchoire recourbée (type K2)

346 Modèle plus courant, les pinces à mâchoire recourbée sont le plus souvent en bronze ; quelques pièces en fer ont été reconnues.

Au Causse, les pincettes de ce type sont au nombre de quatre, en bronze. Elles sont fabriquées à partir d'un ruban en bronze simplement replié et cintré dans sa partie proximale. L'une de ces pincettes (T.615.1) est munie d'un anneau destiné à la maintenir en position fermée. La taille de ces objets est assez constante, avec des longueurs comprises entre 52 et 64 mm, la largeur des mâchoires se situant entre 4 à 8 mm. Deux pincettes incomplètes (type K0) pourraient être également rattachées à ce type. On notera que ces objets sont particulièrement absents du secteur central de la nécropole (**fig. 174**).

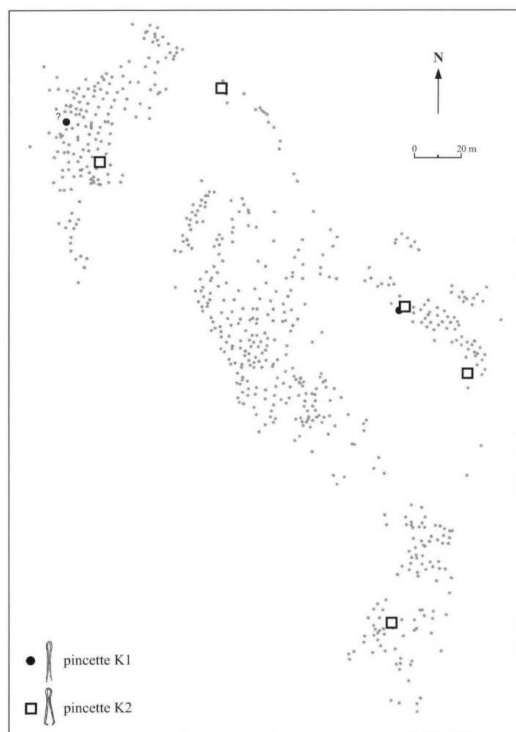


FIG. 174 – Carte de répartition des pincettes à épiler au Causse.

T. Janin/CNRS, F. Pons/Inrap

- 347 À Gourjade, ont été recensées quatre pincettes à épiler, deux en bronze et deux en fer. Les exemplaires en bronze sont issus de dépôts du centre du gisement ; l'objet en fer provient d'une sépulture de la partie orientale de la nécropole (**fig. 175**).

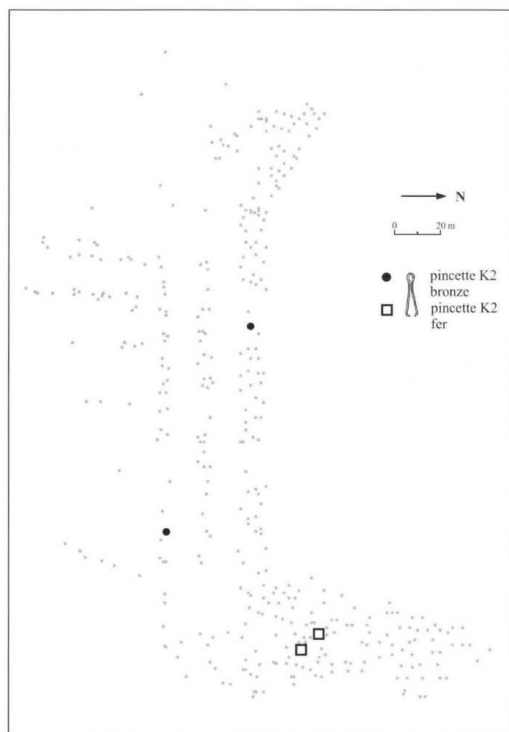


FIG. 175 – Carte de répartition des pinces à épiler à Gourjade.

T. Janin/CNRS, F. Pons/Inrap

- 348 Au Martinet, deux exemplaires en bronze et un objet en fer sont issus de trois tombes. On remarquera que l'exemplaire en fer est situé dans le secteur le plus au sud-ouest, alors que les pincettes en bronze proviennent de la zone nord-est (**fig. 173**).

Les « trousse de toilette »

- 349 Cette catégorie rassemble des assemblages de diverses pièces métalliques parmi lesquelles on trouve le plus souvent des épingles et des scalptoriums. Bien qu'il ne s'agisse pas de véritables trousse de toilette, nous les avons classées dans ce groupe par commodité et afin de pouvoir les isoler (type L).
- 350 Au Causse, ont été trouvés deux assemblages composés d'une épingle et d'un ou deux scalptoriums. La première trousse provient de la tombe 622 (T.622.7). Elle est constituée d'une épingle du type du « Roc » et de deux scalptoriums de type J2 et J3, le tout monté sur un anneau. La seconde, dans la tombe 385 (T.385.16), comprend une épingle serpemiforme en fer et un scalptorium à tige torsadé passé directement dans la tête de celle-ci. Leur répartition est la même que celle des scalptoriums.
- Au Martinet, une seule trousse a été recensée : elle se compose d'une épingle à tête enroulée agrémentée de perles et d'anneaux, ainsi que d'un scalptorium (T.13).

3.3.2.3. Les outils

- 351 Sous cette appellation, nous avons regroupé les objets utilitaires issus des tombes. Ils appartiennent à trois groupes d'outils : les poinçons et ciseaux, les aiguilles et les couteaux. Ces derniers, de par leur module, ne peuvent être considérés comme des armes.

Les poinçons et ciseaux

- 352 Ces outils sont constitués d'une tige de bronze, de section ronde ou carrée, appointée à une extrémité et biseautée à l'autre (type M1) (fig. 176). Ils sont absents au Martiner.

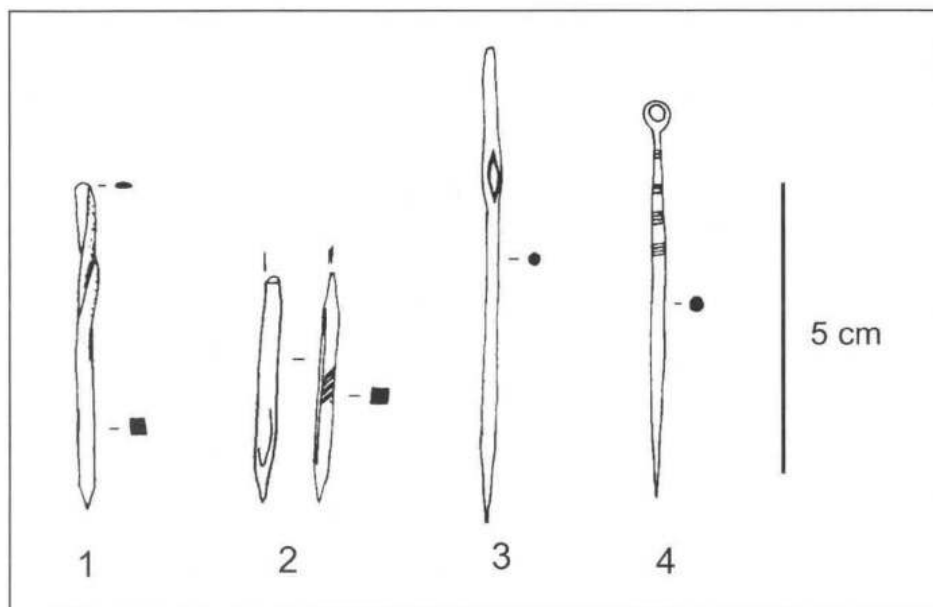


FIG. 176 – Typologie des poinçons, ciseaux et aiguilles des nécropoles du Castrais. **1, 2** type M1 ; **3** type N1 ; **4** type N2. **1 à 4** nécropole du Causse. **1** T.395.5 ; **2** T.178.3 ; **3** T.395.7 ; **4** T.270.4.

A. Lagarrigue, F. Pons/Inrap

- 353 Au Causse, trois outils de ce type ont été recensés. L'un d'entre eux (T.395.5) présente une tige torsadée qui peut signaler la récupération d'un objet brisé (scalptorium ?). Un autre (T.178.3) est décoré d'une série d'incisions obliques. De petites dimensions (entre 20 et 55 mm de long), ces pièces métalliques étaient probablement emmanchées.
- 354 À Gourjade, un objet de ce type a été retrouvé dans la tombe 117.

Les aiguilles

- 355 Ces instruments sont rares dans les nécropoles méridionales du premier âge du Fer. Deux types peuvent être distingués: les aiguilles munies d'un chas véritable, et les aiguilles dont la tête est annulaire et qu'on pourrait aussi classer dans les épingles, si ce n'était leur taille (fig. 176).

Les aiguilles à chas (type N1)

- 356 Quatre sont signalées dans des tombes de la nécropole du Causse. La seule qui nous soit parvenue complète (T.395.7) est longue de 81 mm. Le chas est situé au tiers de la tige, qui n'excède pas 3 mm de diamètre.
- 357 À Gourjade, deux aiguilles à chas en bronze ont été recensées. Elles proviennent des tombes 111 b et 331 localisées dans la moitié nord du site.

Les aiguilles « à tête annulaire » (type N2)

- 358 Ce type ne compte qu'une seule pièce en bronze provenant de la nécropole du Causse (T.270A). Longue de 70 mm, elle ne possède pas de véritable chas mais une extrémité plate et ajourée, de 2 mm de diamètre. Sa tige fusiforme porte un décor de fines incisions transversales. Aiguille ou petite épingle, cet objet reste difficile à identifier avec assurance.

Les couteaux

- 359 Cette catégorie d'outils est fréquente dans les ensembles funéraires du premier âge du Fer languedocien. Elle forme d'ailleurs le lot le plus important des premiers objets en fer répertoriés en Languedoc. Souvent associés par paire dans les sépultures, les couteaux semblent marquer les tombes masculines. Dans les nécropoles castraises, ils sont presque toujours en fer et on peut les classer en cinq types principaux (fig. 177).

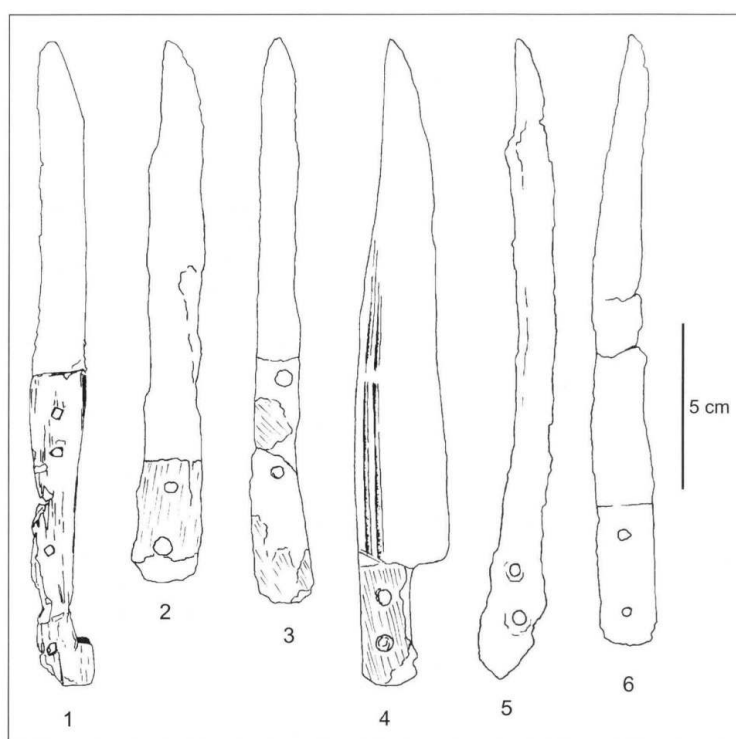


FIG. 177 – Typologie des couteaux des nécropoles du Castrais. **1** type O1 en bronze ; **2** type O1 en fer ; **3** type O2 ; **4** type O3 ; **5** type O4 ; **6** type O5. **1** nécropole du Causse ; **2, 5** nécropole de Gourjade ; **3, 4, 6** nécropole du Martinet. **1** T.516.3 ; **2** T.211.10b ; **3** T.161.10 ; **4** T.18.5 ; **5** T.130.12^a ; **6** T.148.11.

A. Lagarrigue, F. Pons/Inrap

Les couteaux à languette et pointe incurvée (type O1)

- 360 Tous ces couteaux, obtenus par la technique du martelage, hormis les exemplaires en bronze qui sont moulés, sont du type à languette, sans talon ni épaulement. Le profil de leur dos présente une pointe incurvée. Destinée à l'emmanchement, la languette occupe environ le 1/5 de la longueur totale de la lame. Elle est transpercée de deux, voire trois rivets en fer, plus rarement en bronze. La jonction avec la partie tranchante présente parfois deux demi-bagues –fausse virole en fer– qui maintenaient également

les deux parties du manche. Ce dernier, formé d'éléments en matière organique, le plus souvent en bois, est rarement conservé. Au Causse, 36 couteaux de type O1 ont été reconnus. L'exemplaire de la tombe 516 (T.516.3) est en bronze, et les objets T.393.1 et T.526.8 associent fer et bronze. Leur répartition indique qu'ils sont totalement absents de la zone centrale du site, avec une nette concentration dans le secteur nord-ouest (fig. 178).




FIG. 178 – Carte de répartition des couteaux au Causse.

T. Janin/CNRS, F. Pons/Inrap

- 361 À Gourjade, 60 exemplaires du type O1 ont été inventoriés. Tous sont en fer, à l'exception des pièces T.349.6b et T.68.3b qui sont en bronze. Ils proviennent essentiellement de la partie orientale de la nécropole ; quelques exemplaires sont issus de dépôts sis sur la frange occidentale (fig. 179). Au Martinet, on a recensé 31 couteaux de type O1. On les rencontre dans tous les secteurs du gisement, à l'exception toutefois de la zone centre-orientale (fig. 180).

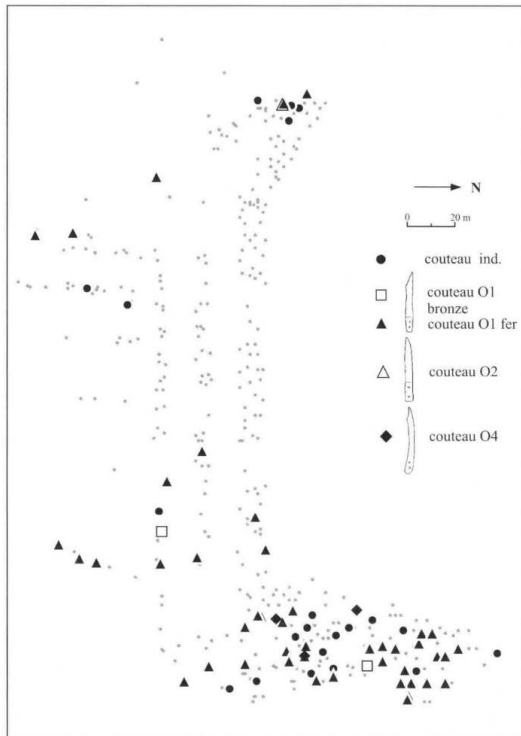


FIG. 179 – Carte de répartition des couteaux à Gourjade
T. Janin/CNRS, F. Pons/Inrap

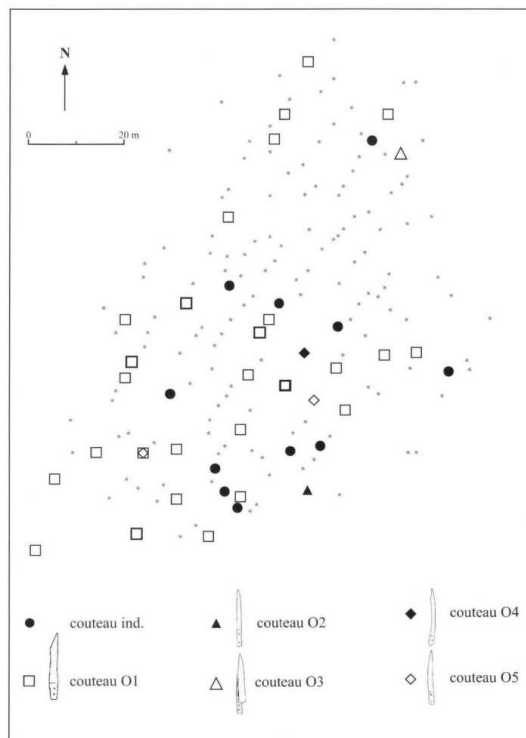


FIG. 180 – Carte de répartition des couteaux au Martinet.
T. Janin/CNRS, F. Pons/Inrap

Les couteaux à languette et dos droit (type O2)

- 362 Ces pièces se distinguent des précédentes par leur dos rectiligne, du manche à la pointe. Le type O2 moins fréquent que le type précédent. Au Causse, trois exemplaires ont été recensés. Ils étaient déposés dans des tombes installées dans les zones nord-orientale et nord-occidentale de l'ensemble (**fig. 178**).
- 363 À Gourjade, le seul couteau de ce type est issu d'une sépulture située sur la bordure occidentale de la nécropole (**fig. 179**). Au Martinet, deux exemplaires en fer proviennent de deux sépultures de la moitié orientale de la nécropole (**fig. 180**). Les grands couteaux à languette et dos anguleux (type O3) Un seul exemplaire de ce type a été recensé dans les ensembles du Castrais. Il provient de la combe 18 du Martinet (T. 18.5). C'est un couteau de grand modèle puisqu'il mesure 195 mm de long et la lame atteint une largeur de 28 mm. Elle est munie de deux gouttières longitudinales, parallèles, dans ses deux premiers tiers.

Les couteaux à languette et lame courbe marquée (type O4)

- 364 Ces pièces se caractérisent essentiellement par la courbure marquée de leur lame qui présente un tranchant nettement convexe. La nécropole du Causse n'a pas livré de couteau de ce type. À Gourjade, trois exemplaires ont été recensés. Leur répartition coïncide avec celle des couteaux en général (**fig. 179**). Au Martinet, la tombe 110 en a livré un exemplaire (T.110.9c). Elle se trouve sur la frange nord-est de la nécropole (**fig. 180**).

Les couteaux à languette et lame à tranchant concave (type O5)

- 365 Ces couteaux se distinguent des précédents par la courbure concave de leur tranchant. Seule la nécropole du Martinet en a livré ; ils sont au nombre de deux (T.136.9 et T. 148.11) et proviennent de combes situées au sud du site (**fig. 180**).

Observations relatives à l'emmanchement des couteaux

- 366 Dans la majeure partie des cas, les manches de ces couteaux ont disparu, laissant pour seules informations quelques traces de fibres ligneuses conservées par l'oxydation du métal. C'est le cas au Martinet (8 cas), à Gourjade (30 cas) et au Causse (16 cas). À Gourjade cependant, un exemplaire (T.347.8a) a conservé en partie son manche en os. Au Causse, le couteau en bronze de la tombe 516 possède une lame de 132 mm emmanchée sur une trentaine de millimètres. Le manche, extrait d'un bois de cervidé, est formé de deux lamelles de section semi-circulaire, assemblées par quatre rivets. Deux d'entre eux seulement transpercent la languette, fixant ainsi la partie métallique. Les deux autres, distants de 3 mm, permettent de maintenir l'embout. Celui-ci présente une extrémité débordante face dorsale qui interrompt la partie préhensible, assurant peut-être ainsi une meilleure prise en main. Les deux autres manches conservés (T. 600.12 et T.633.15) appartiennent à de grands couteaux en fer. D'une longueur totale de 225 et 230 mm, leur lame de 170 mm est également emmanchée sur environ 30 mm. Les manches sont obtenus à partir de matériaux différents. L'un est issu d'une diaphyse dont l'origine est indéterminée, l'autre est probablement en ivoire. Le système d'emmanchement est en grande partie comparable au précédent. On retrouve les deux rivets qui permettent l'assemblage du manche et de la lame, mais l'embout n'est pas

fixé de la même manière. Il présente une gorge assez profonde, aménagée à une dizaine de millimètres de son extrémité, qui permet de recevoir une ligature. L'absence de trace de métal suggère par ailleurs l'utilisation d'un lien en matière périssable. Enfin, sur un de ces deux couteaux (T.600.12), la jonction entre la partie tranchante et le manche est assurée par une fausse virole en fer.

Les longueurs des couteaux

367 Pris dans leur globalité, et en tenant évidemment compte des seules pièces complètes, on distingue trois groupes d'outils en fonction de leur longueur (**fig. 181**). Un premier ensemble se compose de quelques pièces dont la longueur totale n'excède pas 100 mm. Le groupe le plus important est formé des couteaux d'une longueur comprise entre 100 et 160 mm. Enfin, quelques objets ont une longueur supérieure à 170 mm ; l'exemplaire le plus grand est le couteau 12a de la tombe 130 de Gourjade, puisqu'il mesure 197 mm. Pris indépendamment, les différents types ne présentent pas de démarcations nettes selon leur longueur. Il est vrai toutefois que les types O2, O3, O4, O5 et O6 sont rares, alors que le type O1 est nettement majoritaire. Parmi les couteaux de ce type, il n'est pas possible de distinguer des différences de longueurs selon les nécropoles.

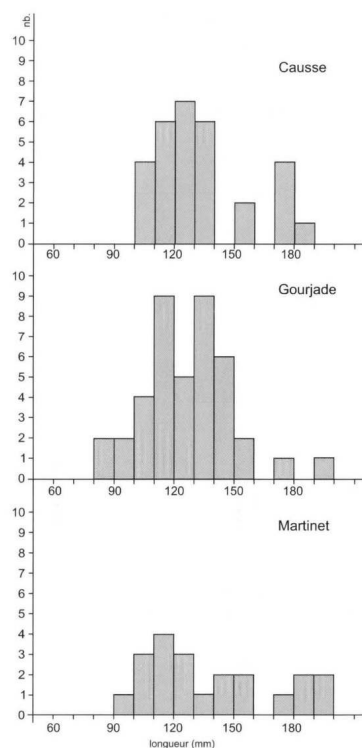


FIG. 181 – Distribution des couteaux en fonction de leur longueur.

T. Janin/CNRS, F. Pons/Inrap

3.3.2.4. Les armes

368 Exceptionnelles dans les nécropoles méridionales de la fin de l'âge du Bronze et du premier âge du Fer, les armes sont souvent sollicitées pour étayer les approches chronoculturelles et paléosociologiques. Trois types d'armes ont été recensés: épées, poignards et talons de lance (**fig. 182**).

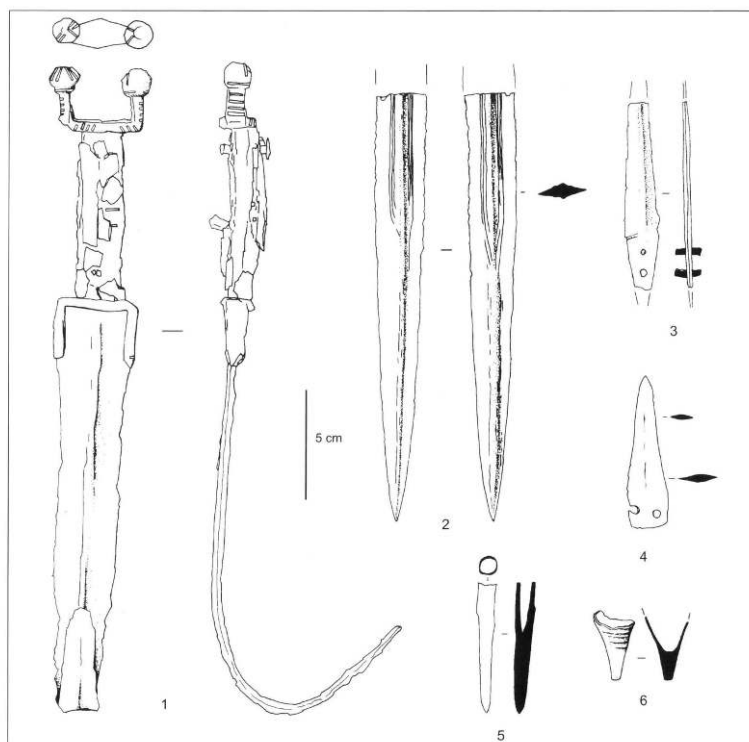


FIG. 182 – Typologie des armes des nécropoles du Castrais. **1** type P1 ; **2** type P2 ; **3** type Q1 ; **4** type Q2 ; **5** type R1, **6** type R2. **1 à 5** nécropole du Causse ; **6** nécropole de Gourjade.

A. Lagarrigue, F. Pons/Inrap

Les épées

- 369 Elles sont signalées dans deux tombes de la nécropole du Causse. L'une est un fragment de lame en bronze (T.41.1), l'autre est une épée à antennes en fer (T.533.9).

Les épées en bronze (type P1)

- 370 La tombe 41 du Causse a livré un fragment distal de lame d'épée, long de 195 mm et large de 23 mm au maximum. Sa section transversale est losangique, marquée par une arête axiale bien dégagée et encadrée dans sa partie supérieure par de fines incisions longitudinales qui convergent entre elles à 120 mm de la pointe. Cette lame présente une anomalie de surface perceptible dans sa moitié proximale qui trahit une réparation ou le réemploi d'une épée brisée. En effet, l'examen radiographique qui a pu être effectué sur cette lame montre très clairement l'existence d'une partie rapportée de médiocre qualité. La pointe, de bonne facture, présente un aspect très homogène, vraisemblablement obtenu par forgeage à chaud, tandis que l'autre partie montre une structure vacuolée témoignant d'une mauvaise réchauffe. Cet état ainsi que les conditions de dépôt de la lame -fosse très étroite- incitent à considérer cette pièce non comme une arme incomplète mais plutôt comme un objet à part entière obtenu à partir d'une arme brisée.

Les épées à antennes (type P2)

- 371 Bien que courte (375 mm de long), l'épée à antennes de la nécropole du Causse ne l'est toutefois pas assez pour justifier l'appellation de poignard. Sur le plan technologique, nous ne rentrerons pas dans les détails de fabrication, ceux-ci ayant été déjà largement étudiés par différents auteurs. L'exemplaire de la nécropole du Causse est à soie plate, ce qui permet de la rattacher au type Aquitain. La lame, légèrement carénée, possède deux tranchants rectilignes parallèles et se termine par une pointe peu effilée. Ses dimensions sont 275 mm de long et 34 mm de large au niveau de la garde. La poignée est formée par la garde, les antennes et le manchon, façonnés séparément et rapportés sur la soie. Les antennes rivetées à l'extrémité de la soie, sont parallèles et possèdent un appendice proximal de forme arrondie. La garde, en forme de U renversé, retombe sur une trentaine de millimètres de chaque côté de la lame. Le manchon, qui permet la préhension de l'arme, est relativement petit, n'excédant pas 75 mm. Il est constitué de deux pièces de bois disposées de part et d'autre de la soie et recouvertes d'une coquille métallique en fer, le tout étant maintenu par deux rivets. La restauration de cette épée a révélé la présence de toute une série d'incrustations ornementales sur les différents éléments constitutifs de la poignée. Ces incrustations, obtenues par la technique du damasquinage, peuvent être en bronze ou en cuivre. Elles ornent les méplats de la garde, la face externe des branches des antennes ainsi que leur base et les extrémités où elles forment un décor rayonnant. Sous les coquilles se trouvent également des fragments de fils de bronze, débordant à l'origine probablement sur les côtés du manchon. La présence de cette épée dans un dépôt funéraire pourrait être le reflet du statut social du défunt, mais l'on doit ici prendre en compte le fait qu'elle provient de la tombe probablement la plus tardive parmi celles fouillées dans la nécropole, datable de la fin du premier âge du Fer.

Les poignards

- 372 Ces armes, tout aussi rares dans les sépultures du début de l'âge du Fer que les épées, constituent plus des originalités que de réels jalons chronoculturels.
- 373 Au Causse, deux petits poignards en bronze ont été trouvés. Le premier (T.175.7) est incomplet, ses deux extrémités étant brisées. Il appartient au type des poignards à languette à épaulement (type Q1). Cette languette, étroite de 15 mm au niveau de la garde, est non débordante. Elle est munie de deux rivets en bronze. La lame, pourvue de tranchants rectilignes, est soulignée par une arête axiale peu marquée. Le second poignard (T.395.3) est du type à languette trapézoïdale (type Q2). De petite taille, cette lame mesure 67 mm de long pour une largeur à la garde de 19 mm. La languette n'est pas très large et présente un léger débordement. Les traces perceptibles à la base de celle-ci montrent que la limite distale de la garde était rectiligne. La partie tranchante, longue de 50 mm, présente une pointe peu effilée et des bords légèrement concaves. De section biconvexe, elle possède également une arête axiale.
- 374 Au Martinet, une pointe de poignard à languette trapézoïdale (type Q2) a été retrouvée dans la tombe 41 (T.41.12), située dans la partie orientale du site. Sa longueur actuelle est de 120 mm, pour une largeur maximale de 23 mm.

Les talons de lance

375 Au Causse, la tombe 551 a livré un talon de lance en fer (liste typologique R1 : T.551.4). Il s'agit d'une pointe de 58 mm de long, dont l'extrémité proximale est martelée et repliée pour former une douille conique de 7 mm de diamètre, profonde d'environ 20 mm. Il convient également de signaler la présence d'un talon de lance de type launacien (liste typologique R2). Il s'agit d'un cône de 38 mm de haut, percé de deux ajours de forme quadrangulaire et pourvu d'un anneau terminal. Il porte une série de cannelures horizontales. Cet objet, associé à de nombreux fragments de chaînettes, est déformé par la chaleur. Il a été recueilli en périphérie de la tombe 515. À Gourjade, ont été découverts trois fragments de talons de type launacien. L'exemplaire de la tombe 314 colle avec le fragment recueilli dans l'ossuaire de la tombe 332. Cela pourrait s'expliquer par une « contamination » lors du ramassage sur le bûcher puisque, comme l'objet de la tombe 322, ces pièces ont brûlé. Leur répartition est intéressante : ces pièces sont cantonnées dans le même secteur, à l'ouest de la nécropole.

3.3.2.5. Les objets métalliques indéterminés

376 Comme souvent dans les nécropoles à incinération, plusieurs dizaines de fragments d'objets métalliques ne peuvent être déterminés avec certitude. Si certaines pièces peuvent s'apparenter à des éléments de ceinture (*cf. supra*), d'autres, trop fragmentaires ou jusque-là inconnues en Languedoc, n'ont pas été identifiées. Parmi elles, on relèvera un disque à perforation centrale, en bronze, de 28 mm de diamètre, provenant de la tombe 320 du Causse (T.320.3). Cet objet coulé est décoré sur l'une de ses faces par un motif spiralé ; il pourrait être assimilé à une applique (?).

377 Du Causse provient une boule creuse en fer (T.692.14) formée de deux demi-sphères soudées entre elles par brasure au cuivre. Elle est transpercée de deux perforations symétriquement opposées, de 2 mm de diamètre. Des restes d'éléments organiques fixés par les oxydes ont été retrouvés à la surface de cet objet, qui rappelle les extrémités des pieds des fibules serpentiforme en fer.

378 Toujours dans la série du Causse, deux petites tôles de bronze (T.395.6 et T.534.3), dont une perforée, et une troisième en fer, mal conservée, complètent la liste des objets indéterminés recueillis dans les tombes. Il pourrait s'agir de fragments de récipients (?). C'est également dans cette catégorie qu'on est tenté de placer le ruban de bronze découvert dans la tombe 4 de Gourjade (T.4.5). Il rappelle les manches de simpulums non ornés de la nécropole du Grand Bassin 1 à Mailhac (Janin, Sarret 1997 : 40).

379 Un autre lot de fragments de bronze, découvert dans l'ossuaire de la tombe 177 du Martinet, est constitué de plusieurs plaques présentant les traces incontestables d'un passage sur le bûcher qui a passablement détérioré l'ensemble : les fragments déformés, tordus et fendus, sont parfois ornés de lignes de bossettes d'un diamètre moyen de 1 mm organisés de part et d'autre de deux « gorges » au repoussé situées près d'un bord, renforcé par un repliage de la plaque. Une autre gorge est aménagée au « centre ». Cet aspect et la forme initialement circulaire de l'objet nous amènent à rattacher ces fragments à un élément de cuirasse (pectoral), comme ceux rencontrés à Agde dans la tombe 129 (Nickels *et al.* 1989 : 329), plutôt qu'à des restes de cnémides (Dehn 1988). Le fait que cette pièce ait été, semble-t-il, coulée, n'impose pas qu'on l'assimile à un récipient.

- 380 L'objet en bronze associé à une épingle de la tombe 22 du Martinet ne peut être classé avec précision (T.22.3c) : il s'agit peut-être d'une pendeloque ?
- 381 Enfin, parmi les très nombreux fragments de fer indéterminés, on signalera plusieurs tiges en fer de section quadrangulaire, notamment à Gourjade (T.42.3, T.218.2c, T.235.2). Ces éléments ne sont pas sans rappeler des pièces constitutives de brancards de crémation découverts à Ensérune (Hérault; Schwaller *et al.* 1995).

3.4 Les objets divers

- 382 F.P. avec la participation de A.L.

3.4.1 Les fusaïoles

- 383 Ces petits objets en terre cuite sont inégalement représentés d'une nécropole à l'autre. Si au Causse 14 % des dépôts funéraires sont concernés, en revanche à Gourjade et au Martinet seulement 5 % des tombes en recelaient. Les fusaïoles sont presque toujours présentes en un seul exemplaire : deux cas seulement de dépôt double sont attestés dans deux tombes de la nécropole du Causse (T.570 et T.612). Elles sont le plus souvent déposées sur le fond de la fosse, à proximité du vase cinéraire, parfois à l'intérieur de celui-ci, notamment à Gourjade où dix dépôts de ce type ont été recensés. Il est beaucoup plus rare de les rencontrer dans un vase d'accompagnement (deux cas au Martinet et deux autres au Causse). Cet objet, dont la fonction est parfois discutée – perle ou lest de fuseau –, était étroitement associé à une aiguille à chas dans une tombe de la nécropole de Gourjade (T.331). Il s'agit d'un des rares exemples de ce type que nous ayons pu observer.
- 384 Les 122 fusaïoles issues des nécropoles peuvent être classées en quatre grands types :
- type 1 : les fusaïoles lisses, 61 exemplaires ;
 - type 2 : les fusaïoles à carène simple, 39 exemplaires ;
 - type 3 : les fusaïoles à carènes multiples, 20 exemplaires ;
 - type 4 : les fusaïoles tronconiques, 2 exemplaires.
- 385 Toujours plus larges que hautes et parfois très aplaties, ces fusaïoles ont des dimensions variables, de 20 à 50 mm de diamètre pour une épaisseur de 10 à 27 mm. Plus d'un objet sur deux possède toutefois un diamètre compris entre 30 et 38 mm (**fig. 183**). Entre les types, il n'existe pas de réelles différences au niveau de ce critère, et seules les proportions peuvent changer. Les dimensions des fusaïoles lisses et à carène simple sont très variables. Des objets de toute taille coexistent dans ces deux groupes. En revanche, le groupe des fusaïoles à carènes multiples ne comprend pas de petit objet dont le diamètre est inférieur à 30 mm. De même, les deux exemplaires de type 4 sont de dimension importante. Excepté pour ces dernières, la symétrie des faces est de règle chez les fusaïoles. Une face n'est donc pas privilégiée par rapport à l'autre, sauf parfois par un décor présent sur 25 exemplaires de tout type : 21 au Causse et 4 à Gourjade. Il peut être appliqué en périphérie sur les bords, sur les côtés ou sur la carène et parfois sur un seul et même objet. Les thèmes décoratifs sont peu variés, composés de motifs linéaires verticaux, obliques ou rayonnants réalisés à l'aide d'incisions, d'impressions ou plus rarement de cannelures. Plus la forme de l'objet est complexe et plus le nombre d'exemplaires décorés semble important. Ainsi, au Causse où l'effectif est le plus

important, 85 % des fusaiöles de type 1 ne sont pas décorés alors que 25 % des fusaiöles de type 2 et plus d'un tiers des fusaiöles de type 3 le sont.

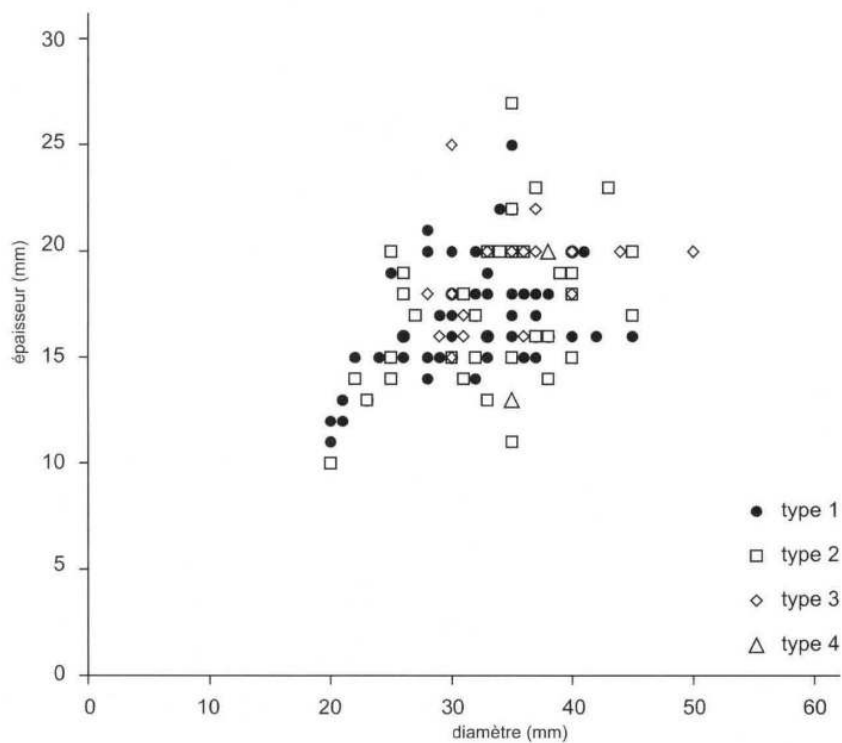


FIG. 183 – Histogramme de distribution des fusaiöles en fonction de leur diamètre et de leur épaisseur.

F. Pons/Inrap

- 386 Au Cause, les 88 tombes qui ont livré ce type d'objet couvrent toute l'étendue de la nécropole. La répartition des différents types avec ou sans décor ne présente aucune concentration particulière (**fig. 184**). Tout au plus peut-on remarquer que les fusaiöles de type 2 et surtout 3 sont mieux représentées dans la partie centrale et méridionale de la nécropole.

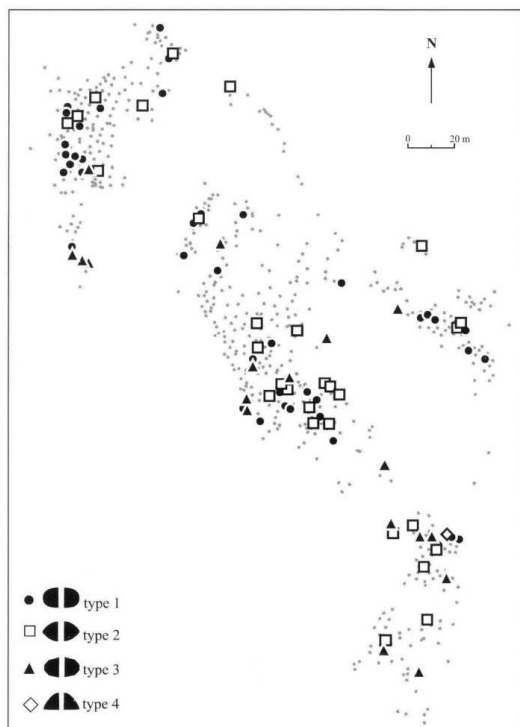


FIG. 184 – Carte de répartition des différents types de fusaiöles au Causse.

F. Pons/Inrap

- 387 À Gourjade, la répartition des tombes avec fusaiöle montre également une plus forte concentration des types 2 et 3 dans la zone centrale et l'absence de cet objet dans la partie nord-est de la nécropole (**fig. 185**). Le dépôt d'une fusaiöle dans le vase cinéraire semble être également plus fréquent dans les tombes de la zone centrale de cette nécropole.




FIG. 185 – Carte de répartition des différents types de fusaiöles à Gourjade.

F. Pons/Inrap

- 388 Enfin, au Martinet, malgré le faible effectif, on peut observer que les fusaiöles de type 2 sont absentes dans les tombes de la moitié sud de la nécropole (**fig. 186**).

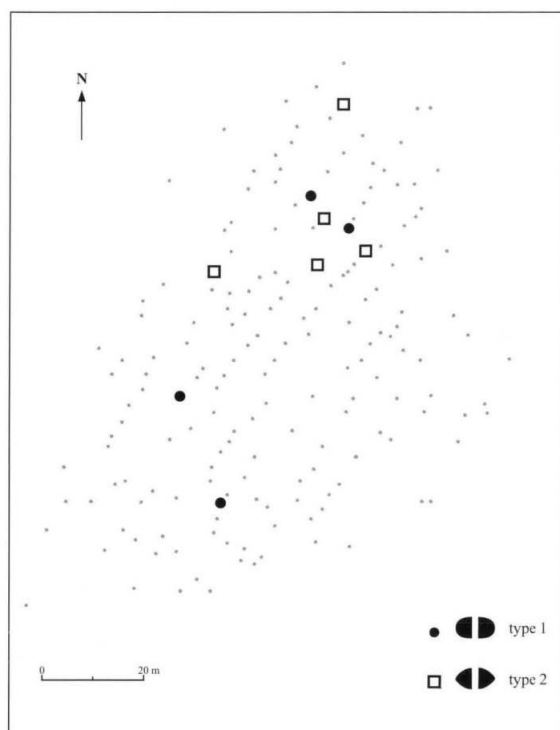


FIG. 186 – Carte de répartition des différents types de fusaiöles au Martinet.

F. Pons/Inrap

3.4.2 Les perles et pendeloques

- 389 Les trois nécropoles ont livré près de cent cinquante perles et pendeloques. Plus d'une centaine sont en ambre, huit en pâte de verre, sept en os et six en pierre (galet, stéatite).
- 390 Comme nous avons pu le voir précédemment, ces petits éléments sont parfois enfilés sur des objets métalliques, notamment sur des épingles, mais on les trouve fréquemment seuls et souvent en plusieurs exemplaires dans une même tombe où peuvent également coexister plusieurs matériaux différents. Tel est le cas de l'inhumation 70 du Causse qui contenait une perle en ambre, une en pâte de verre et une pendeloque en pierre, ou celui de la tombe 318 de cette même nécropole avec trois perles en ambre et une en pâte de verre. La présence de plusieurs exemplaires au sein d'une même tombe pourrait signifier leur utilisation comme pendentif, mais leur situation, parfois disparate à l'intérieur du dépôt, ne permet pas toujours de valider cette hypothèse. Dans une tombe de la nécropole de Gourjade (T.138) et dans une autre au Martinet (T.13), la présence de véritables colliers de perles en ambre a pu toutefois être vérifiée d'après la position de ces objets.

Les perles en ambre

- 391 Plus ou moins régulières, les perles en ambre sont le plus souvent minces et de forme ovoïde ; leur diamètre qui varie de 4 à 25 mm est toujours supérieur à leur épaisseur (**fig. 187**) comprise entre 2 et 11 mm. Elles proviennent d'une vingtaine de tombes (10 à Gourjade, 4 au Causse et 5 au Martinet) parmi lesquelles la tombe 13 de la nécropole du Martinet qui a fourni cinquante-trois exemplaires.

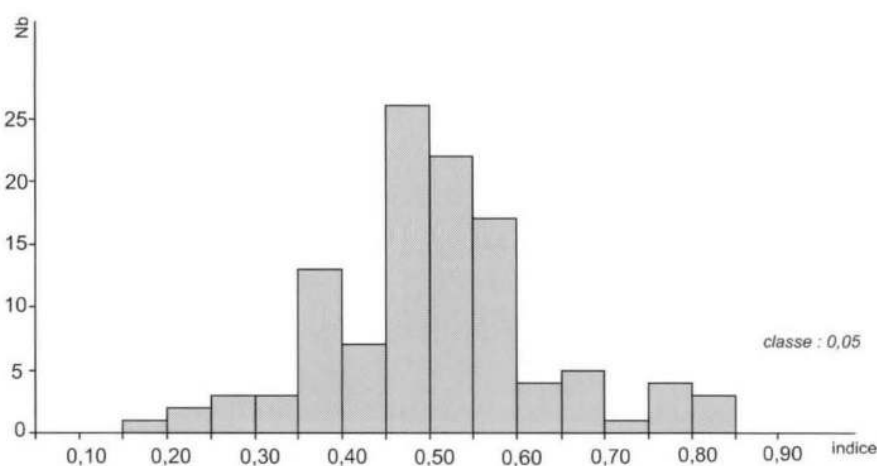


FIG. 187 – Histogramme de distribution des perles en ambre en fonction de leur diamètre et de leur épaisseur.

F. Pons/Inrap

- 392 Les dépôts de ce type d'objet ne présentent aucune concentration particulière au Causse (**fig. 188**). À Gourjade, seules des tombes implantées à l'ouest de la nécropole sont concernées (**fig. 189**) et au Martinet quatre de ces dépôts intéressent des tombes situées au sud de la nécropole (**fig. 190**).

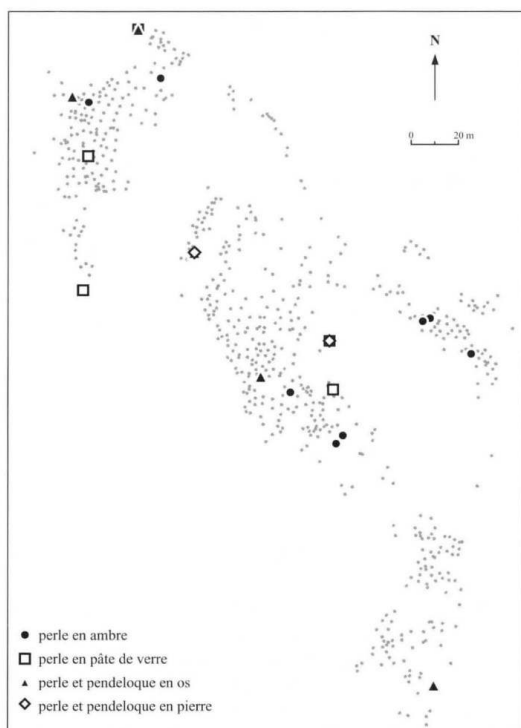


FIG. 188 – Carte de répartition des perles et pendeloques au Causse.
F. Pons/Inrap

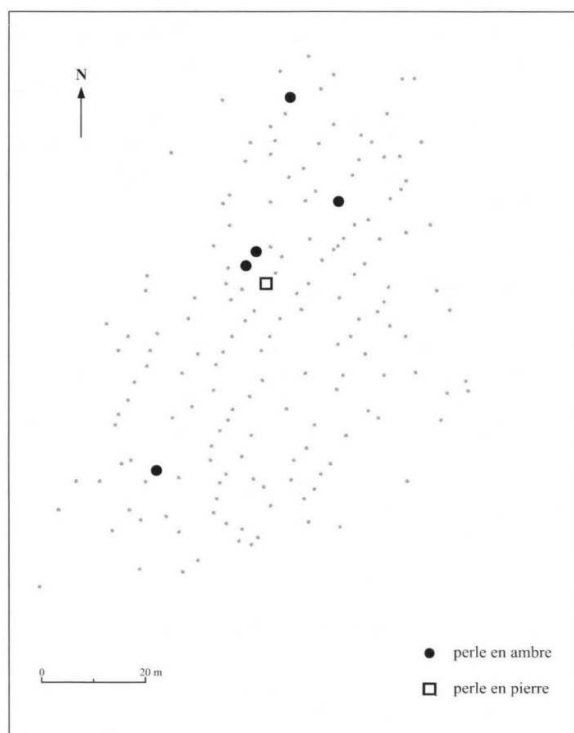


FIG. 189 – Carte de répartition des perles en ambre à Gourjade.
F. Pons/Inrap

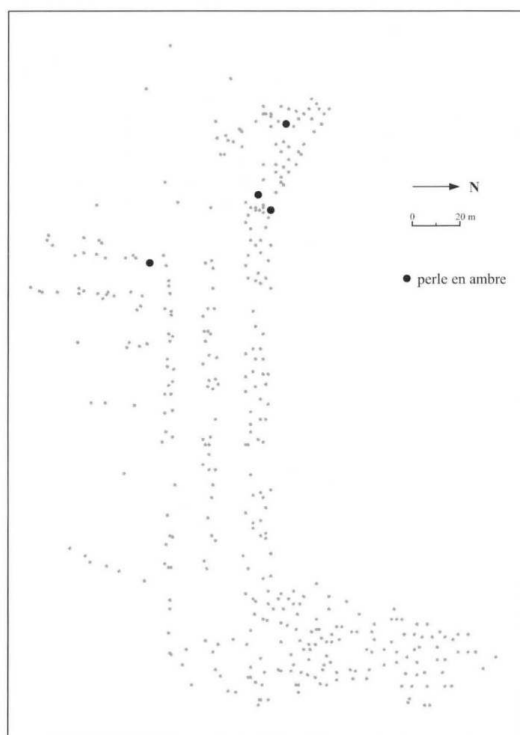


FIG. 190 – Carte de répartition des perles au Martinet.

F. Pons/Inrap

Les perles en pâte de verre

- 393 Moins nombreuses, ces perles proviennent de tombes installées en périphérie de la nécropole du Causse. Aucun exemplaire n'est présent dans les deux autres nécropoles. De forme ovoïde, ces perles sont de petite taille, épaisses de 4 à 9 mm et leur diamètre n'excède pas 15 mm. Leur teinte, souvent très altérée, est variable : jaune, bleu, marron. Seule la tombe 718 a livré plusieurs exemplaires de ce type (T.718.28, 32 et 33).

Les perles et pendeloques en os

- 394 Quatre tombes de la nécropole du Causse ont livré trois perles discoïdes en os, une ovoïde et une autre de forme tubulaire, dont deux retrouvées brûlées dans un ossuaire (T.132.3 et 5).

Une pendeloque réalisée à partir d'une imposante défense de sanglier (canine inférieure gauche) a également été retrouvée dans un ossuaire (T.718.35). Longue de 140 mm, elle est utilisée brute, simplement perforée aux deux extrémités. Dans ce même registre, nous mentionnerons la présence d'une canine inférieure droite de canidé, munie d'une perforation biconique qui provient d'un dépôt un peu particulier totalement dépourvu d'ossuaire et de céramique (T.751). Elle était associée à de petits objets métalliques (anneaux), le tout déposé dans une valve de coquillage.

Les perles et pendeloques en pierre

- 395 Quatre perles discoïdes en stéatite, de 5 à 6 mm de diamètre pour 1 à 2 mm d'épaisseur, proviennent du remplissage de l'ossuaire d'une tombe de la nécropole du Martinet (T.

80). Deux autres objets en pierre, pour lesquels le terme de pendeloque est plus approprié que celui de perle, sont issus de deux tombes de la nécropole du Causse. Le premier (T.70.16) est constitué d'un petit galet ovalaire perforé, épais de 3 mm. Le second (T.191.5) est façonné dans une roche tendre et présente une forme annulaire de 20 mm de diamètre.

3.5 Les coquillages

3.5.1 Introduction

396 Seule la nécropole du Causse a livré des éléments de coquilles de Mollusques (**tabl. 1**). Ces valves ne se rencontrent jamais dans les ossuaires mais elles sont très souvent déposées à proximité du vase cinéraire, en position verticale. Ces coquillages présentent une distribution intéressante car ils ne sont jamais présents dans les tombes de centre de la nécropole (**fig. 191**).

Tombes	Objet	Nom latin	Nom français	Valve	État	
					initial	final
165	12	<i>Pecten jacobaeus</i>	coquille Saint-Jacques méditerranéenne	droite	entière	cassée
177	8	<i>Unio crassus</i>	mulette/moule d'eau douce	droite	entière	fragmentée
181	7	<i>Callista chione</i>	vernis fauve	droite	?	cassée
499	6	<i>Pecten jacobaeus</i>	coquille Saint-Jacques méditerranéenne	droite	entière	fragmentée
531	9	<i>Pecten jacobaeus</i>	coquille Saint-Jacques méditerranéenne	droite	entière	entière
606	8	<i>Pecten jacobaeus</i>	coquille Saint-Jacques méditerranéenne	droite	entière	entière
751	2	<i>Glycymeris violacescens</i>	amande de mer	droite	?	cassée
624	18	<i>Unio/Anodonta ?</i>	moule d'eau douce	?	?	fragmentée

TABL. 1 – Inventaire des coquillages de la nécropole du Causse.

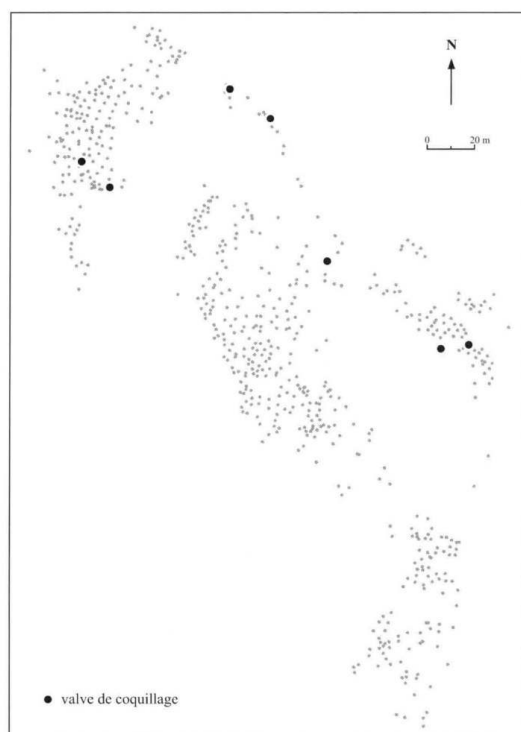


FIG. 191 – Carte de répartition des valves de coquillage au Causse.

F. Pons/Inrap

- 397 Peu nombreux, ils ne nous ont pas incité à élargir leur étude descriptive et interprétative à une comparaison avec d'autres sites. En effet, l'expérience, acquise dans le cadre d'une recherche sur les coquillages en contexte funéraire de l'époque antique (Manniez 1999), a montré que dans les travaux archéologiques, les appellations des mollusques sont bien souvent vagues et impropres, car les identifications sont rarement faites par des spécialistes. De plus, la nomenclature des espèces pratiquée par les biologistes a fortement varié au cours du temps pour ne se stabiliser que récemment. Le travail de vérification, préalable qui serait nécessaire à toute comparaison, dépasse amplement le cadre de la présente étude.
- 398 Les coquillages ont été identifiés en les comparant à nos collections personnelles. Pour les mollusques marins, les dénominations latines et françaises, les informations anatomiques et écologiques sont tirées des travaux de Poutiers (1978), de Granier et Penez (1982-1984), de Quérou et Vayne (1998), pour les mollusques dulçaquicoles de l'ouvrage de Pflieger (1989).

3.5.2 Les espèces

Pecten jacobaeus (coquille Saint-Jacques de Méditerranée)

- 399 Quatre valves droites, ou inférieures, ont été recueillies. Deux nous sont parvenues brisées et deux entières, mais il est très probable que les quatre étaient intactes lors du dépôt dans la tombe. La coloration rose de la matière, encore perceptible, laisse supposer qu'il ne s'agit pas de coquilles subfossiles. Les valves sont apparemment intactes : aucune trace d'usure ou de retouche des bords n'a été observée. Seule la valve de la tombe 165 est trouée au point le plus profond de la concavité, mais aucun indice ne nous permet d'affirmer que cette perforation a été réalisée artificiellement. Les coquilles sont grandes, provenant d'animaux adultes. Le diamètre antéro-postérieur de la valve de la tombe 165 (143 mm) atteint la taille maximale connue actuellement, 150 mm, qu'approche aussi la valve de la tombe 499. Celles des tombes 531 et 606 sont plus petites puisque les mêmes dimensions n'atteignent respectivement que 126 et 114 mm. Actuellement, cette espèce est principalement méditerranéenne, avec une présence sur les côtes atlantiques du Portugal et du Maroc.

Callista chione (verniss fauve)

- 400 Plusieurs fragments d'un quart caudal d'une seule valve droite ont été dégagés dans la tombe 181. Il n'est pas possible de dire si la valve était entière lors du dépôt. L'animal originel était adulte. Cette espèce vit en mer Méditerranée et dans l'océan Atlantique. Au cours de l'Antiquité tardive, cette espèce est fréquente dans les nécropoles languedociennes dont elle est une des particularités rituelles (Forest *in* Manniez 1999).

Glycymeris violacescens (amande de mer)

- 401 Dans la tombe 751, une valve droite est présente uniquement par son bord qui est interrompu caudalement. Il ne nous a pas été possible d'établir la cause de la disparition de la concavité de la valve. Les reliefs saillants des bords, notamment les dents, ne sont pas usés. De nos jours, ces coquilles sont très fréquentes à l'état subfossile sur les rivages languedociens, notamment dans le nord-est de l'Hérault, mais

des 123 animaux ont été trouvés vivants dans le golfe d'AiguesMortes. Son aire de répartition se superpose à celle de la coquille Saint-Jacques de Méditerranée.

Unio sp. (mulette, moule d'eau douce)

- 402 La moitié crâniale incluant le sommet d'une valve droite a été extraite de la tombe 177. Elle était probablement entière initialement. La forte épaisseur de la valve plaide pour l'espèce *Ucrassus*. Dans la tombe 624, des fragments de valve nacrée rappellent le genre *Unio sp.* ou son voisin, *Anodonta sp.*, mais sans certitude. Ces Bivalves vivent en abondance dans les cours et les retenues d'eau douce.

3.5.3 Nature des dépôts

- 403 Ces dépôts sont toujours « uniques ». Les coquilles de ces Mollusques Bivalves ne sont jamais entières, puisqu'il manque une valve. Toutes les valves sont droites. Si chez la coquille Saint-Jacques de Méditerranée, ceci se comprend puisque la valve droite est creuse et dessine une coupelle alors que la valve gauche est plane, dans les autres espèces les deux valves, droite et gauche, sont à quelques détails près symétriques. La latéralité droite dans ces espèces est donc probablement fortuite. L'absence de toute marque probante d'usure laisse supposer que ces coquilles ont été peu roulées en mer et peu employées avant leur dépôt dans les tombes. Une fois prélevées, soit par pêche, soit par ramassage sur une plage où elles n'ont pas traîné, elles ont été respectées. Ces dépôts sont probablement faits, non pour la qualité alimentaire du mollusque, mais pour la valeur culturelle de la valve en tant qu'objet utilitaire, décoratif, ou précieux. Cette dernière qualité expliquerait la grande rareté de ces pièces.

3.5.4 Conclusion

- 404 Les coquillages découverts dans les tombes de la nécropole du Causse sont des valves dépareillées de Mollusques Bivalves et non des animaux entiers. La coquille Saint-Jacques méditerranéenne et l'amande de mer, par leur habitat principalement méditerranéen, mettent en évidence une circulation entre la région castraise et les rivages languedociens et roussillonnais, ceux-ci étant les plus probables car les plus proches. L'absence de traces d'usure suggère un emploi par l'homme qui n'entraîne pas de frottements à l'inverse d'un outil ou d'un pendentif non protégé. Elle suggère aussi qu'auparavant l'homme a cueilli par pêche ou sur les grèves, soit des animaux entiers, vivants ou non, dont il a divisé ensuite les coquilles, soit des valves dépareillées demeurées intactes après la mort de l'animal. C'est donc à un usage décoratif non destructeur, peut-être connoté de prestige, que nous attribuons ces vestiges conchyliologiques, notamment pour les belles valves de coquilles Saint-Jacques dont la force symbolique s'est maintenue jusqu'à nos jours.

Chapitre 4 - Architecture funéraire et organisation des dépôts

Fabrice Pons et Jean-Pierre Giraud

- 1 Les trois nécropoles regroupent au total près de 1 200 dépôts qui peuvent être attribués avec certitude à des tombes¹. Nettement majoritaire, l'incinération ne constitue toutefois pas le seul mode de traitement du corps. En effet, bien que marginale, la pratique de l'inhumation est attestée dans la nécropole du Causse. Les observations recueillies sur l'aménagement de ces tombes sont riches d'enseignement. Elles permettent non seulement d'avoir une idée précise de l'architecture funéraire et de l'organisation des dépôts sépulcraux mais aussi d'appréhender une véritable évolution des pratiques funéraires.

4.1 Les tombes à incinération

- 2 Lorsque l'état de conservation est suffisamment bon, chaque tombe est constituée d'un espace limité par une structure d'entourage en pierre et, généralement en son centre, la fosse renfermant le dépôt funéraire.

4.1.1 Les aménagements

4.1.1.1 Les structures d'entourage

- 3 Une des originalités des nécropoles de Gourjade et du Causse est l'existence de structures périphériques autour des tombes lorsqu'elles n'ont pas été trop endommagées. Ces aménagements n'ont pas été reconnus au Martinet car ils n'étaient manifestement pas conservés.
- 4 Excepté un cas au Causse (T.658 et T.662) et peut-être un second à Gourjade (T.182 et T.187), où deux tombes sont réunies au sein d'un même entourage, ces structures périphériques ne contiennent qu'un seul dépôt funéraire situé sensiblement au centre de la surface ainsi délimitée.

- 5 Au Causse, ces structures sont aménagées à l'aide de blocs et plus rarement de dalles, placés dans une tranchée de fondation qui les maintient le plus souvent en position verticale. Ces excavations sont généralement étroites (0,15 à 0,35 m) et peu profondes, n'excédant pas 0,20 m. Peu nombreuses, les 83 structures d'entourage repérées sur cette nécropole ne concernent que 12 % des tombes. Leur répartition est étroitement liée à la taphonomie du site qui a favorisé leur conservation dans trois principaux secteurs (**fig. 192 et 193**). Au nord-ouest du site, sur une surface de plus de 1 000 m², la quasi-totalité de ces aménagements a été épargnée par l'arasement. Les conditions d'enfouissement de la dépression bordière nord ont également permis une bonne conservation de ces structures sur une surface d'environ 600 m² à l'est et 250 m² au nord-ouest. Enfin, au sud-est, un arasement moins marqué du substrat a permis la sauvegarde de quelques traces d'entourages.

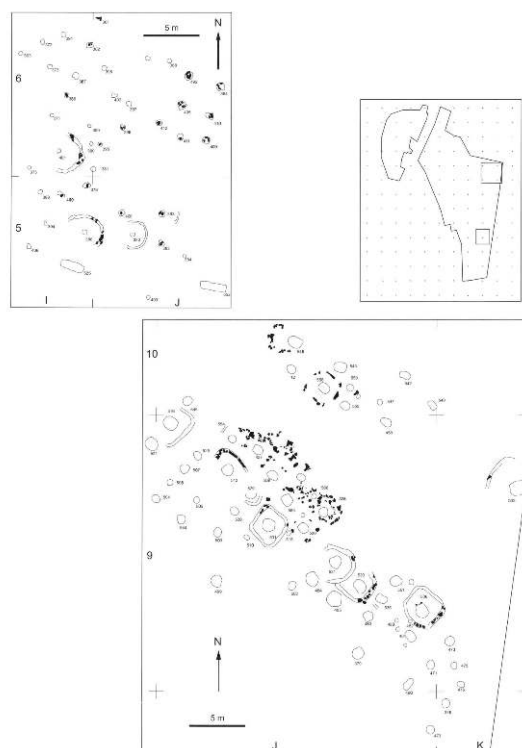


FIG. 192 – Plan des tombes à structure d'entourage des secteurs sud et nord-est de la nécropole du Causse.

F. Pons/Inrap



FIG. 193 – Plan des tombes à structure d'entourage des secteurs nord-ouest de la nécropole du Causse.

F. Pons/Inrap

- 6 Des aménagements postérieurs ont pu toutefois perturber localement ces structures. Ainsi, dans la dépression bordière qui est occupée dès le Néolithique moyen, un petit fossé et des drains antiques, ainsi que quelques installations plus tardives, ont affecté le plan de ces vestiges. Dans une moindre mesure, au nord-ouest du site, les perturbations visibles sur certaines structures sont dues à la plantation récente d'un bosquet de chênes verts. Enfin, la garniture de blocs disposée dans les creusements est rarement conservée dans son intégralité, les matériaux ayant été manifestement prélevés lors des mises en culture (traces de charruage). Cet état ne gêne toutefois la lecture des plans que dans de rares cas où l'entourage est aménagé dans l'épaisseur des sédiments de la dépression ou dans un calcaire en décomposition très meuble qui ne permettent pas la conservation des limites de creusement.
- 7 À Gourjade, les entourages sont constitués d'une série de dalles et de galets retrouvés fichés dans le sol, verticalement ou légèrement inclinés vers l'extérieur, les conditions de gisements n'ayant pas permis de vérifier la présence d'excavation en tranchée.
- 8 Dans cette nécropole, plus de 150 tombes présentent des vestiges de ces structures. La conservation de ces aménagements n'est toutefois pas uniforme sur toute l'étendue de la nécropole et l'état trop partiel de 40 % d'entre eux ne permet pas de connaître leur véritable emprise au sol. Ils ne sont bien conservés que dans les secteurs ouest et sud-ouest du site, ainsi que sur une bande large d'une trentaine de mètres et longue d'une cinquantaine de mètres dans la partie est (**fig. 194 et 195**). À l'extrémité nord-est de la nécropole, ils ne subsistent qu'à l'état fragmentaire ; sur une vaste zone de la partie centrale du site, aucun élément n'est conservé, probablement à cause de l'érosion de ce secteur.



FIG. 194 – Plan des tombes à structure d'entourage du secteur ouest de la nécropole de Gourjade.
J.-P. Giraud/MCC et F. Pons/Inrap

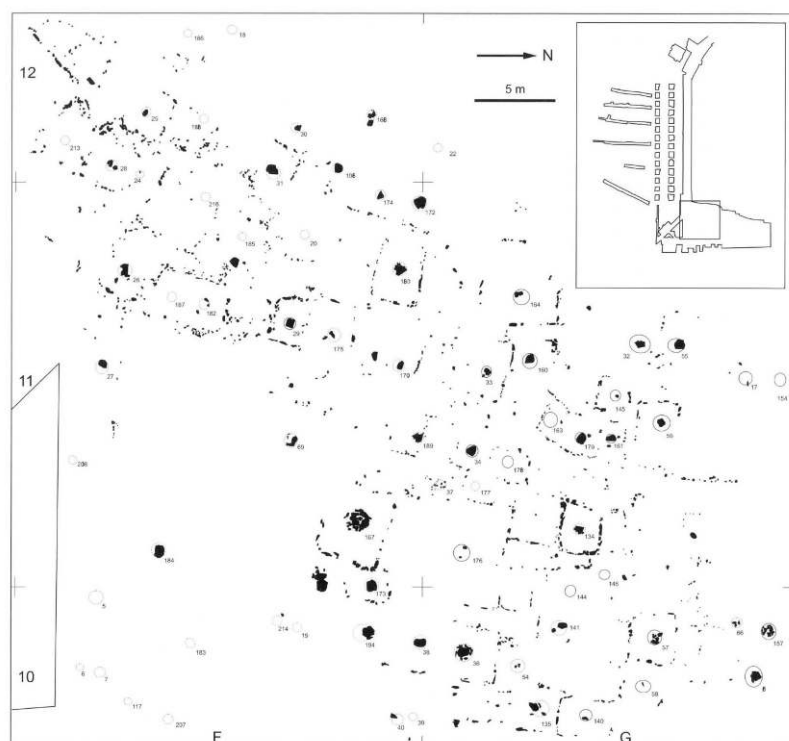


FIG. 195 – Plan des tombes à structure d'entourage du secteur est de la nécropole de Gourjade,
J.-P. Giraud/MCC et F. Pons/Inrap

- 9 La forme de ces structures périphériques permet de définir deux types principaux : les entourages circulaires (type 1) (**fig. 196, n^{os} 1 et 2 ; fig. 197**) et les entourages

quadrangulaires (type 3) (**fig. 196, n^{os} 4 et 5 ; fig. 198 et 199**). Ces deux types sont inégalement représentés, aussi bien au Causse qu'à Gourjade, mais leur répartition est à chaque fois nettement distincte. Il existe aussi, mais dans une moindre mesure et uniquement à Gourjade, une forme intermédiaire présentant un plan quadrangulaire avec un ou plusieurs côtés arrondis (type 2) (**fig. 196, n^o 3**).



FIG. 196 – Les différents types de structure d'entourage : type 1 (**1 et 2**) ; type 2 (**3**) ; type 3 (**4 et 5**). **1, 3, 5** nécropole de Gourjade ; **2, 4** nécropole du Causse. **1** T.137 ; **2** T.401 ; **3** T.142 ; **4** T.656 ; **5** T.223.
F. Pons/Inrap



FIG. 197 – Les structures d'entourage circulaire des tombes 137 et 128 de la nécropole de Gourjade.
Cl. J.-P. Giraud/MCC




FIG. 198 – La structure d'entourage quadrangulaire de la tombe 620 de la nécropole du Causse.
Cl. O. Dayrens, S. Pons/Inrap



FIG. 199 – La structure d'entourage mixte de la tombe 359 de la nécropole de Gourjade.
Cl. J.-P. Giraud/MCC

Les entourages circulaires (type 1)

- 10 Avec moins de 25 exemplaires identifiés, ce type d'entourage est peu représenté dans les deux nécropoles.
- 11 Au Causse, seules quatre structures de ce type ont été repérées (T.382, T.388, T.393 et T.401). Leur diamètre restitué varie de 2,60 à 3,90 m, trois d'entre eux étant supérieurs à

3 m ; la tombe occupe ainsi un espace de 5,3 à 12 m². Les rares éléments lithiques conservés en place dans les tranchées de fondation sont constitués par des blocs de grès de petit module en association avec des plaquettes de calcaire issues du substrat et parfois utilisées comme pierres de calage. L'entourage de la tombe 401 comprenait également un élément en granit (fragment de meule ?).

- 12 Les entourages circulaires ne sont attestés qu'au sud-est de la nécropole, sur une zone peu étendue et isolée par les effets de l'arasement général du site (**fig. 192 et 200**). Ce secteur regroupe une quarantaine de tombes, dont deux inhumations. Les distances réservées entre ces tombes ne laissent qu'à peu d'entre elles la possibilité de posséder un entourage de taille équivalente. Toutefois la présence d'entourages plus réduits ne doit pas être exclue, notamment dans le cas d'association (entourages mitoyens) comme semblent le suggérer certaines proximités : la tombe 466 n'est ainsi distante que de 0,80 m de l'entourage de la tombe 382.

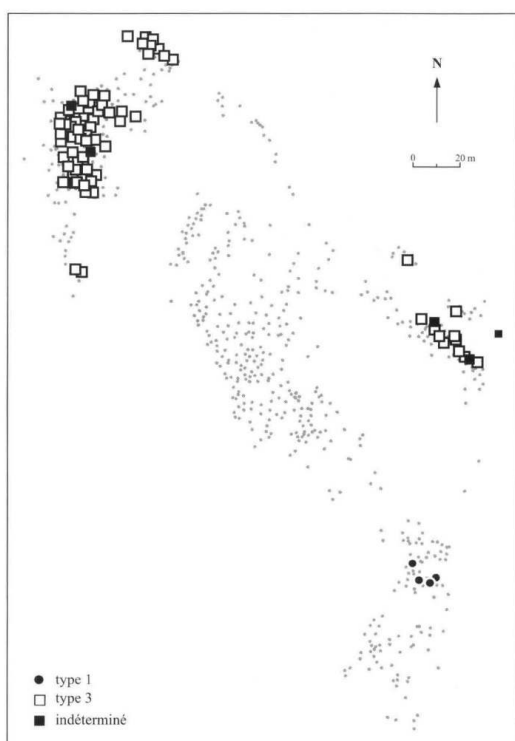


FIG. 200 – Carte de répartition des tombes selon le type d'entourage au Causse.

F. Pons/Inrap

- 13 À Gourjade, le nombre de tombe de type 1 est plus élevé avec près d'une vingtaine d'exemplaires identifiés, tous situés en bordure ouest de la zone centrale de la nécropole, dans les carrés F 17, F 18 et F 19 (**fig. 194 et 202**). Ces entourages sont matérialisés au sol par des dalles de grès utilisées seules ou accompagnées de galets. Leur emprise est très variable : la plus grande structure occupe une surface de 22 m² (**fig. 197**), trois s'étalent sur plus de 10 m² et les autres n'excèdent pas en majorité 5 m². Parmi ces dernières, trois ne couvrent qu'une faible surface de l'ordre du mètre carré. Elles occupent une position tout à fait particulière puisqu'il s'agit de petites tombes « satellites » associées à une tombe du type 2 (T.128) (**fig. 194**).

Les entourages mixtes (type 2)

- 14 Cette forme intermédiaire a été identifiée à Gourjade sur quatre ensembles (T.128, T.138, T.142 et T.359). On les rencontre à l'ouest de la nécropole entre les tombes de type 1 et celles de type 2 (**fig. 194 et 202**). Les matériaux utilisés sont identiques à ceux des entourages circulaires. La surface délimitée par ces structures n'est pas constante et varie de 6 à 12,5 m².

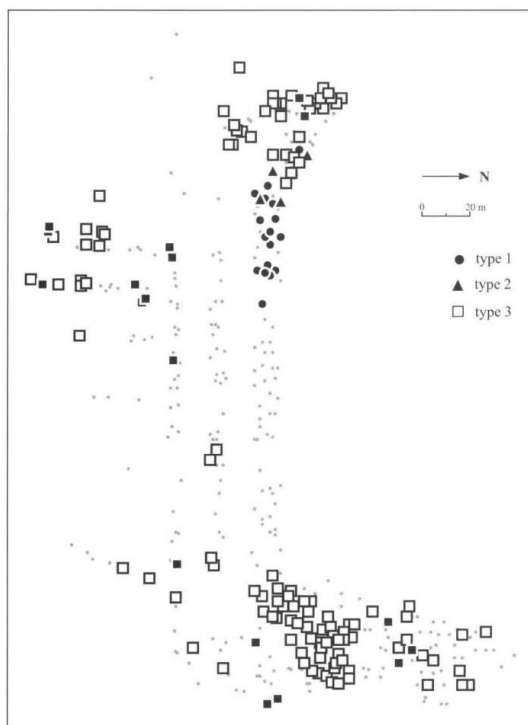


FIG. 202 – Carte de répartition des tombes selon le type d'entourage à Gourjade
F. Pons/Inrap

Les entourages quadrangulaires (type 3)

- 15 Plus fréquent, ce type a été identifié avec certitude sur 72 tombes au Causse et sur plus d'une centaine à Gourjade.
- 16 Au Causse, les tombes de type 3 conservées se trouvent exclusivement en périphérie de la nécropole. Elles sont concentrées sur le versant sud de la dépression bordière à l'est du site, et sur une étendue plus vaste au nord et au nord-ouest de la nécropole (**fig. 200**). Parmi les 78 structures attestées dans ces secteurs, cinq restent de plan indéterminé mais ne laissent qu'un doute de principe quant à leur forme d'origine.
- 17 De forme sensiblement carrée ou rectangulaire, ces entourages présentent toujours des angles arrondis. Leurs longueurs varient de 1,40 m à 5,60 m pour des largeurs comprises entre 1,10 et 4 m. Les surfaces ainsi occupées évoluent entre 1,7 et 19,6 m². L'historique établi à partir de ce critère met en évidence quatre grands groupes (**fig. 201**). Les structures de petite taille, dont la surface est inférieure à 2 m², existent mais sont peu nombreuses (2 ex.). Les entourages de taille moyenne, compris entre 3,5 et 6,5 m² de surface sont plus nombreux (24 ex.). Les grands entourages, dont l'emprise est comprise entre 7,5 et 14,5 m² sont nettement majoritaires (41 ex.). Enfin, cinq

tombes sont pourvues de très grands entourages qui occupent une surface supérieure à 15 m².

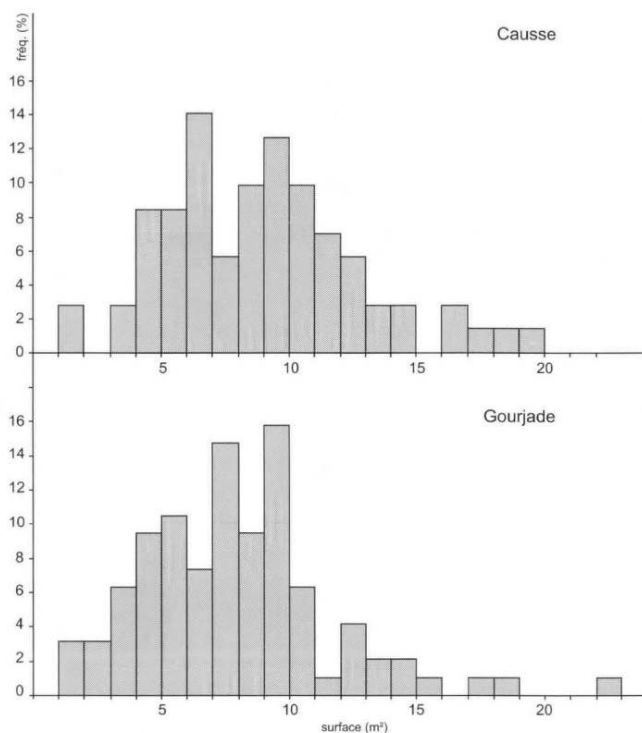


FIG. 201 – Histogramme de distribution des structures d'entourage en fonction de leur surface.

F. Pons/Inrap

- 18 Les blocs matérialisant les limites de ces structures en surface sont posés de chant dans la tranchée de fondation. Ils sont appuyés le plus souvent contre la paroi, vers l'extérieur, et présentent ainsi une inclinaison plus ou moins importante. Lorsque les structures sont aménagées dans l'épaisseur des sédiments, ces éléments sont alors fréquemment inclinés vers l'extérieur de la tombe (T.626, T.745 et T.738).
- 19 Les deux principaux matériaux utilisés pour la réalisation de ces entourages sont le grès et le calcaire. L'utilisation d'une autre roche telle que le schiste, le gneiss ou le granit est plus anecdotique. À l'exception de ce dernier, tous ces matériaux sont disponibles aux abords du site, dans un rayon de moins de 2 km. Les galets se trouvent en abondance dans le lit du Thoré, les schistes également. Le grès ne se rencontre massivement que dans des affleurements situés à l'ouest du site et peut nécessiter un travail d'extraction². Le calcaire qui constitue le substratum du site a été utilisé en dépit d'une fracturation importante, ce phénomène ainsi que le degré d'altération variant d'un secteur à l'autre. Un autre calcaire a aussi été employé, plus massif, très induré et calcitique, renfermant des restes coquilliers et portant des traces de karstification. Il pourrait provenir de ramassages en surface à l'est du site, mais également de l'exploitation d'affleurements présents au sud-est³.
- 20 Un seul type de roche peut être employé dans la réalisation d'un entourage (grès : T. 575, T.576; calcaire massif : T.742, T.743) mais les associations de matériaux différents restent fréquentes (33 cas). Seul le calcaire massif ne fait l'objet d'aucune association. Ces blocs de fort volume, aux dimensions parfois considérables (jusqu'à 1 m de long, 0,50 m de large et 0,40 m d'épaisseur) ne se rencontrent que dans les structures

implantées dans les sédiments meubles de la dépression bordière nord. Le choix exclusif de matériaux lourds et volumineux pour l'aménagement des entourages dans ce secteur peut trouver ici une explication, les creusements aménagés sur les versants n'atteignant jamais l'assise calcaire.

- 21 Le grès se présente sous la forme de blocs plus modestes, de 0,30 à 0,50 m de long en moyenne pour une épaisseur de 0,15 et 0,25 m. Rarement conservées dans leur intégralité, les hauteurs de ces blocs ne semblent pas excéder 0,30 m, émergeant ainsi du sol d'une quinzaine de centimètres au maximum. Certains de ces éléments ont été manifestement équarris avant leur mise en place dans la tranchée de fondation (T.576).
- 22 Le calcaire du substrat est utilisé de différentes façons selon la taille des éléments rencontrés. La plupart des garnitures d'entourage sont pourvues de petites pierres calcaires probablement prélevées aux abords mêmes de la tombe. Ces éléments servent essentiellement aux calages ou aux blocages des blocs de plus grande dimension. Un calcaire plus altéré, très délité et de teinte jaune, que l'on rencontre dans la partie nord-est du site, présente un module proche de celui des grès ; il est employé de la même manière.
- 23 À Gourjade, les structures d'entourage quadrangulaires se rencontrent essentiellement dans les parties est et ouest de la nécropole, mais elles existent également au sud du site (**fig. 202**). Plus de 130 tombes sont concernées par ces aménagements. Ils présentent des états de conservation très variables qui ne peuvent être ici compensés par la lecture des creusements. Ainsi, pour une trentaine d'entre eux, nous ne pouvons fournir aucune précision sur leur emprise réelle. D'autres, une quinzaine au total, ne sont signalés que par quelques éléments insuffisants dans l'ensemble pour apprécier le plan de l'entourage. Les structures les plus complètes, 83 au total, fournissent des dimensions très proches de celles observées au Causse. Elles évoluent entre 1,40 et 4,70 m de côté délimitant ainsi des surfaces de 2,5 à 18 m² (**fig. 201**), de plan souvent plus proche du carré que du rectangle. Les grands entourages sont également majoritaires dans cette série (43 ex.) et on retrouve quelques très grandes structures de plus de 15 m² (4 ex.). Parmi ces dernières, un aménagement délimite une surface de près de 30 m². Nous l'avons volontairement séparé du reste du lot car ses dimensions exceptionnelles s'expliquent par la présence de deux dépôts funéraires bien distincts (T.182 et T.187).

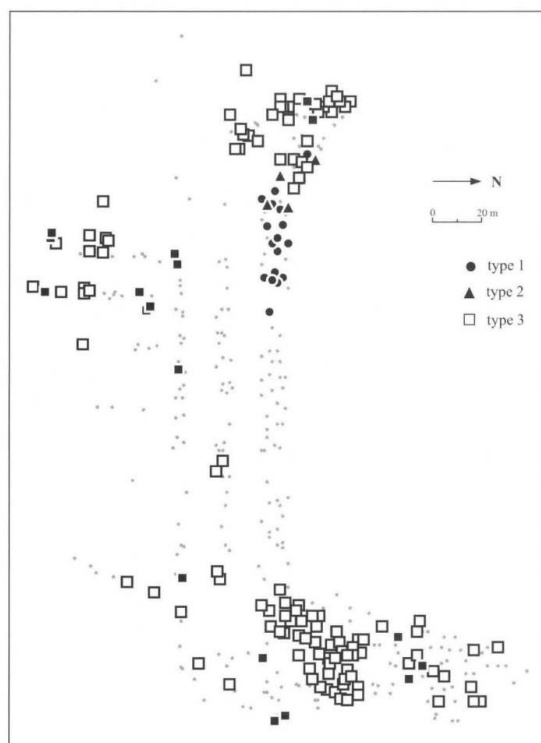


FIG. 202 – Carte de répartition des tombes selon le type d'entourage à Gourjade.

F. Pons/Inrap

- 24 Les matériaux qui composent ces entourages quadrangulaires sont plus différenciés : aux dalles de grès et galets de rivière utilisés pour les tombes de type 1 et 2 viennent s'ajouter des blocs et des dalles de calcaires roses et de schistes. Certains de ces éléments, notamment lorsqu'ils se présentent sous la forme de dalle, atteignent des dimensions importantes, dépassant fréquemment 0,40 à 0,50 m de long. De taille plus modeste (0,20 à 0,30 m de côté), les galets sont très communs et employés conjointement avec des grès et/ou des calcaires ou encore avec des grès et des schistes. Cette dernière association montre une distribution particulière au sein de la nécropole : on la rencontre essentiellement à l'est du site, c'est-à-dire à proximité immédiate de la source d'approvisionnement qu'est le lit de la rivière Agout.

Les orientations

- 25 Que ce soit au Causse ou à Gourjade, les structures d'entourage de plan quadrangulaire sont toujours orientées selon une direction préférentielle nord-ouest/sud-est, située entre 110° est et 130° est (**fig. 203 et 204**). Quelques tombes peuvent toutefois s'écarter de quelques degrés de ces directions (10 à 20°) et de légers décalages sont perceptibles d'un secteur à l'autre des nécropoles mais sans véritable incidence sur l'orientation générale. Au Causse, on remarque également que, très souvent, les fosses qui contiennent le dépôt funéraire présentent la même orientation (*cf. infra*), schéma que l'on retrouve aussi au niveau de l'implantation des sépultures à inhumation (*cf. infra* § 2.2). Il apparaît donc une réelle volonté de disposer les tombes selon une direction bien définie, intention dont les raisons nous échappent.



FIG. 203 – Orientation des structures d'entourage au Causse.
F. Pons/Inrap

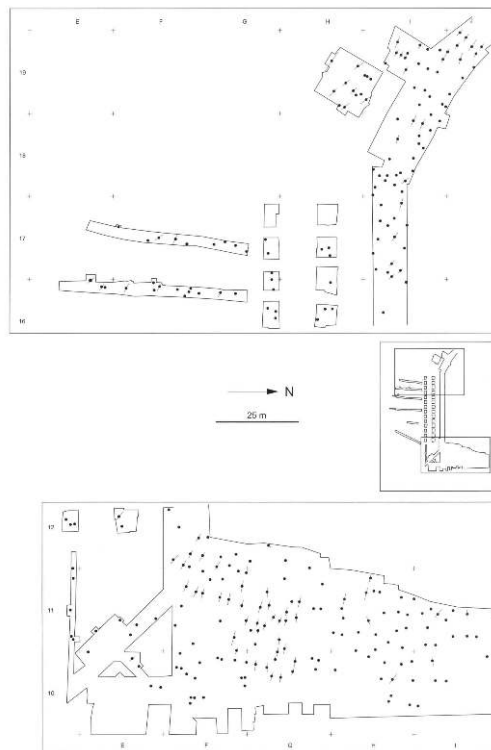


FIG. 204 – Orientation des structures d'entourage à Gourjade.
F. Pons/Inrap

Les associations

- 26 Les entourages conservés sont rarement isolés. Ils entretiennent entre eux de véritables rapports de proximité, qui peuvent se limiter à un simple voisinage ou aller jusqu'à des liaisons plus étroites telle que la mitoyenneté.
- 27 Les structures du Causse sont particulièrement représentatives sur ce point et illustrent bien ces différentes relations. Dans cette nécropole, le voisinage entre les tombes ménage un espace dont la largeur peut varier de 0,20 à 0,90 m, voire plus d'un mètre, la majorité se situant toutefois aux alentours de 0,50 m. Ces espaces, qui constituent de véritables axes de passages entre les tombes, ne définissent aucun plan de type orthonormé, tel celui qui a été mis en évidence sur la nécropole du Peyrou à Agde (Nickels *et al.* 1989) ; nous y reviendrons. À Gourjade, ces réseaux de circulation sont plus difficiles à apprécier mais restent perceptibles dans les secteurs où les entourages sont les plus complets, en particulier à l'est (carrés F-G 11-19, **fig. 194**), et à l'ouest de la nécropole (carrés F 18-19) (**fig. 195**).
- 28 Les cas de mitoyenneté sont fréquents dans les deux nécropoles. Au Causse, certains entourages partagent plusieurs de leurs côtés (**fig. 205**). L'observation des tranchées de fondation a fait apparaître que ces partages sont étroitement liés à « l'ordre d'arrivée » des tombes. L'agencement de ces structures peut ainsi permettre d'établir de véritables schémas diachroniques, distinguant au sein des regroupements ayant subsisté des tombes première, deuxième, troisième, voire quatrième, etc. (**fig. 206**). À Gourjade, ces agrégats de tombes, dont on soupçonne la présence, restent difficilement identifiables. La plupart des structures mitoyennes ont un côté en commun ou partiellement commun : des entourages de petite dimension sont alors associés à un entourage de plus grande dimension (T.167 et T.173 par exemple, **fig. 207**). Ce cas de figure se rencontre également dans le secteur des tombes à entourage circulaire où trois petites tombes sont accolées à une tombe de type 2 (T.128, **fig. 194**).



FIG. 205 – Détail d'une partie des tombes du secteur nord-ouest de la nécropole du Causse
Cl. O. Dayrens, S. Pons/Inrap

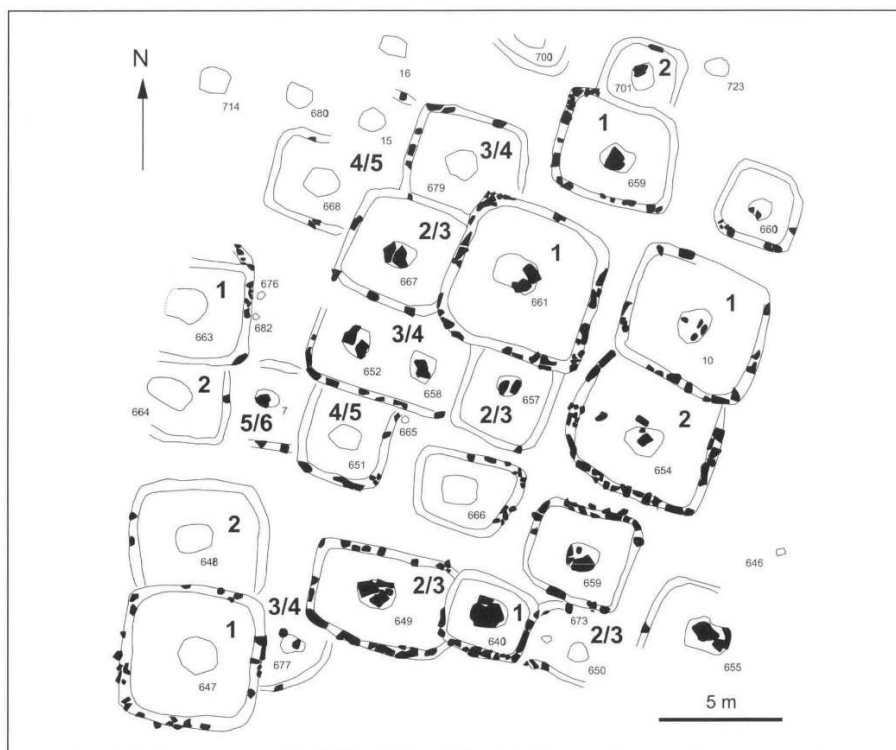


FIG. 206 – Exemples d'associations entre les entourages au Causse (carrés D12-13).

Cl. O. Dayrens, S. Pons/Inrap

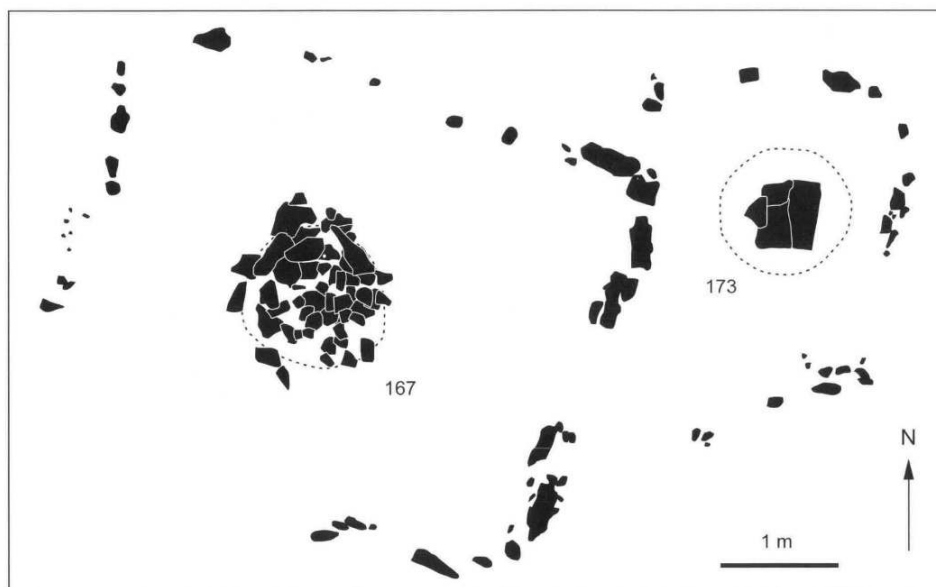


FIG. 207 – Un cas particulier de tombes mitoyennes à Gourjade : les tombes 167 et 173.

O. Dayrens, S. Pons/Inrap

- 29 Enfin, au Causse, un dernier type d'association très particulier est signalé par la présence de sépultures annexes intimement liées aux structures d'entourages. Ces tombes très caractéristiques, que nous mentionnerons sous le terme de tombe à simple ossuaire (*cf. supra*), peuvent être installées directement dans le creusement des

structures (T.605 par exemple) ou plus souvent contre celui-ci, à l'extérieur (fig. 208). Certaines structures, telle celle de la tombe 576 (fig. 209), en comptent plusieurs.




FIG. 208 – Exemples d'associations entre les entourages au Causse (carrés D 12-13).

Cl. O. Dayrens, S. Pons/Inrap

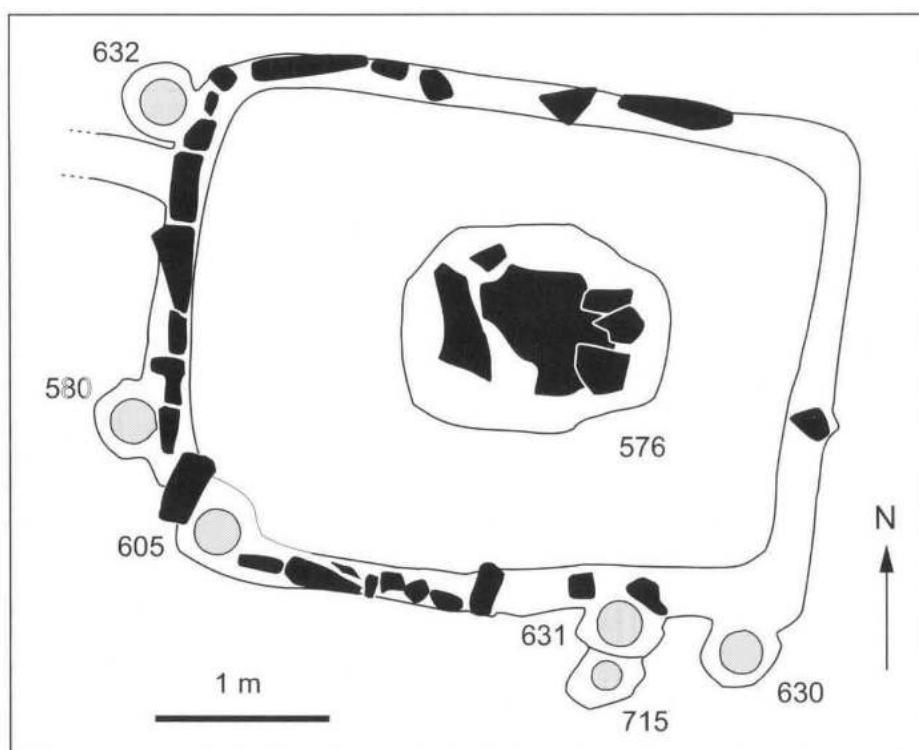


FIG. 209 – Un exemple de sépultures à simple ossuaire au Causse.

F. Pons/Inrap

La fonction des entourages

- 30 Notre hypothèse sur la fonction de ces entourages, émise dès 1988 par l'un d'entre nous (Giraud 1988), est qu'ils devaient servir à limiter et à contenir les terres d'un petit tertre funéraire recouvrant la sépulture. À Gourjade, c'est le tassement progressif de ce tumulus sous l'effet de l'érosion et de la gravité qui a incliné les dalles vers l'extérieur. Ce phénomène se retrouve également au Causse mais dans une moindre mesure, les tranchées de fondation limitant le déplacement de ces éléments. Il a également pu être observé sur des tumulus conservés en élévation comme par exemple le tumulus I des Combes aux Bondons (Lozère) (Boutin 1990).
- 31 En dehors de leur rôle protecteur évident, ces superstructures ont manifestement assuré la signalisation de la tombe. En effet, les entourages ne peuvent constituer à eux seuls un marquage suffisant, les éléments les composants étant, comme nous l'avons vu précédemment, parfois de faibles dimensions. Enfin, il est indéniable que, malgré les durées d'utilisation des nécropoles, il n'y a pas de recoupement de tombes. Tout au plus peut-on noter la présence de sépultures très proches les unes des autres. Cela implique la présence d'un dispositif de signalisation à la surface du sol suffisamment pérenne pour que l'emplacement des tombes précédentes reste visible et soit donc respecté ; fonction qui peut être aisément assurée par ces tumulus.
- 32 Si à Gourjade ces tertres ont manifestement toujours été érigés à l'aide de matériaux meubles, d'autres solutions sont envisageables. Par exemple, au Causse, où l'épaisseur des sédiments est moindre, la roche a parfois été utilisée, peut-être uniquement en complément de la terre qui reste le composant essentiel. On a pu en effet observer sur deux tombes des restes d'une telle superstructure. La première (T.745) est pourvue d'un entourage constitué de blocs et de quelques dalles de grès fortement éversées vers l'extérieur, la tranchée de fondation n'atteignant pas l'assise calcaire. L'espace délimité, d'une surface de 5,4 m², est presque intégralement recouvert d'une série de dalles de grès posées à plat, d'un module assez constant : environ 0,40 m de long sur 0,30 m de large pour une dizaine de centimètres d'épaisseur au maximum. Une nappe de petites pierres calcaires comble l'espace non dallé situé à l'est. La seconde (T.528) possède un aménagement analogue, constitué non pas de dalles posées à plat, mais formé par un amoncellement de petites pierres calcaires, de 0,10 à 0,15 m de côté en moyenne, bien circonscrit au sein de l'entourage et conservé sur une vingtaine de centimètres de hauteur. Des pierres plus volumineuses forment une sorte de couronne autour du dépôt funéraire. L'ensemble est enrobé dans un sédiment meuble, vraisemblablement prélevé sur place, qui contenait quelques tessons de céramique ainsi que divers fragments d'objets métalliques brûlés. D'autres tombes, implantées à proximité (T.566, T.567 et T.427), présentent également quelques blocs épars qui pourraient correspondre à de tels aménagements mais l'état de conservation de ces derniers ne permet malheureusement aucune observation précise.

4.1.1.2 Les fosses

- 33 À Gourjade et au Martinet, les limites des fosses sont très difficiles à cerner : en effet, elles sont creusées en grande partie dans les limons et leur comblement est de même nature que le sédiment encaissant, Les rares observations que nous avons pu établir sur ces creusements nous sont donc fournies par la disposition des vestiges mobiliers retrouvés à l'intérieur et par quelques excavations qui entament parfois la terrasse de

graviers sur une épaisseur de 0,10 à 0,20 m. Au Causse, la nature rocheuse du substrat autorise non seulement de nombreuses observations mais aussi une plus grande précision. Toutefois, à l'exception de certains secteurs privilégiés par un enfouissement plus important des structures (au nord-ouest notamment), ces aménagements ne peuvent être considérés comme conservés dans leur intégralité. En effet, les phénomènes d'arasement, dont il est parfois délicat d'évaluer l'importance, ont plus ou moins modifié leur morphologie initiale et notamment leur profondeur que seul un examen plus poussé prenant en compte la restitution du dépôt (hauteur des vases) permettra peut-être de préciser. Bien que réelles, ces variations ne remettent cependant pas en cause les différentes mesures et analyses effectuées sur ces aménagements.

Morphologie des fosses sépulcrales

- 34 Les différents plans observés correspondent à trois grands types : circulaire, ovale et quadrangulaire (**fig. 210**). Un quatrième type, présent au Causse mais qui n'a pas été retenu en tant que tel, regroupe les excavations de plan trop irrégulier, suite à des difficultés rencontrées lors du creusement (substrat rocheux localement plus dur ou inversement très tendre et friable), pour pouvoir s'insérer parmi les trois groupes précédents. Au Causse, les fosses présentant un plan nettement rectangulaire ou ovale sont orientées selon deux directions préférentielles est-ouest ou sud-est/nord-ouest. Elles reprennent très souvent, lorsque celle-ci est conservée, l'orientation générale de la structure d'entourage.

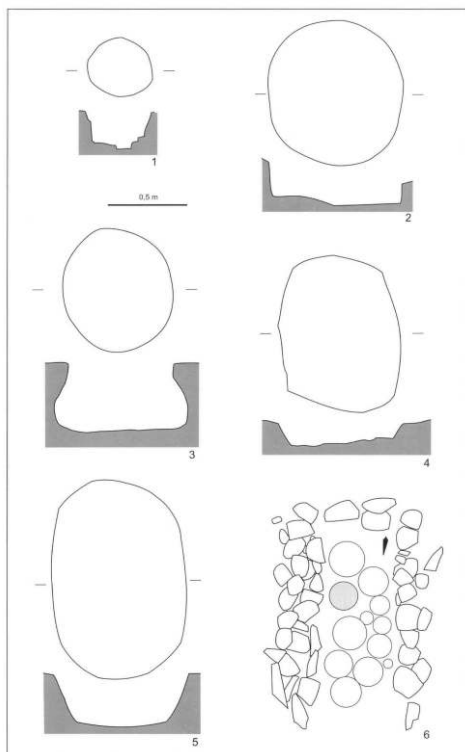


FIG. 210 – Exemple de fosses sépulcrales : circulaire (**1, 2 et 3**), ovale (**5**) et quadrangulaire (**4 et 6**). **1, 2, 4 et 5** nécropole du Causse ; **3** nécropole de Gourjade ; **6** nécropole du Martinet.

F. Pons/Inrap

- 35 Les histogrammes de distribution des surfaces à l'ouverture de ces aménagements montrent des profils très proches au Causse et à Gourjade, malgré le faible effectif de cette dernière. Les petites fosses dont la surface n'excède pas $0,3 \text{ m}^2$ sont majoritaires (60 % des effectifs) ; les fosses de taille moyenne comprises entre $0,3$ et $0,8 \text{ m}^2$ regroupent environ 30 % des ensembles et celles de grande taille, supérieures à $0,8 \text{ m}^2$ ne sont représentées qu'à hauteur de 10 % au Causse et 6 % à Gourjade (**fig. 211**).

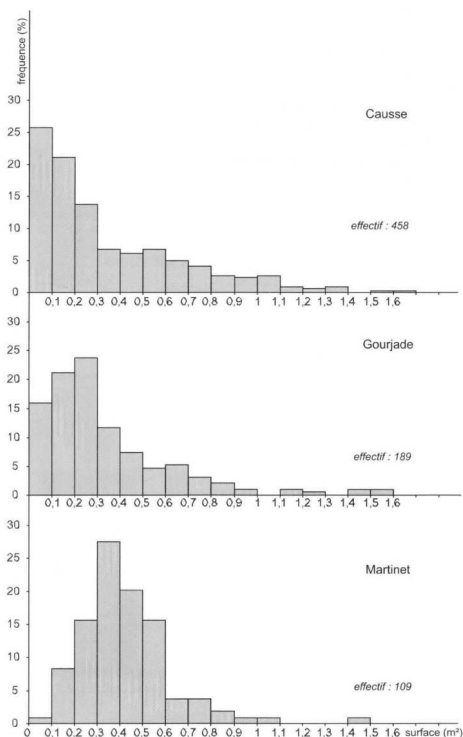


FIG. 211 – Histogrammes de distribution des fosses en fonction de leur surface à l'embouchure.
F. Pons/Inrap

- 36 L'histogramme établi pour les fosses du Martinet est différent, avec un effectif maximum pour les fosses de tailles moyennes, les excavations de plus faible dimension étant ici nettement moins nombreuses (**fig. 211**).
- 37 Les fosses sépulcrales de plan circulaire sont les plus communes dans les trois nécropoles. Ce type, fréquemment choisi pour les excavations de faible volume (**fig. 212 et 213**), comprend des aménagements de toutes tailles. Les creusements s'apparentent à des cylindres ou à des troncs de cône dont le fond est le plus souvent plat ou grossièrement aplani. À Gourjade, quelques exemplaires présentent une ouverture rétrécie qui leur confère une allure générale en forme de silo (T.140 par exemple). De nombreux loculus affectent également un plan ovalaire. Elles sont généralement de dimensions plus importantes que les précédentes (**fig. 213**). Leur fond est plat et les parois, le plus souvent verticales, peuvent être faiblement évasées ou à l'inverse légèrement rentrantes. Le dernier type se rencontre moins souvent et n'a été mis en évidence que rarement à Gourjade et au Martinet. Le plan de ces fosses s'inscrit dans un carré ou dans un rectangle. Ces excavations, pour l'essentiel de grande taille, présentent un fond plat, parfois surcreusé (T.533 au Causse par exemple), relié à des parois verticales ou faiblement évasées.

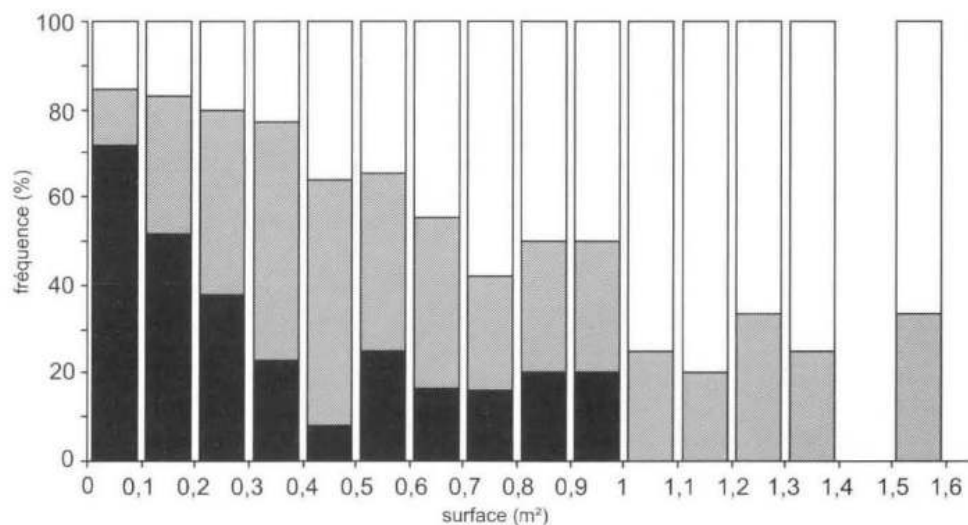


FIG. 212 – Fréquence d'utilisation des trois types de fosses au Causse en fonction de leur surface à l'embouchure

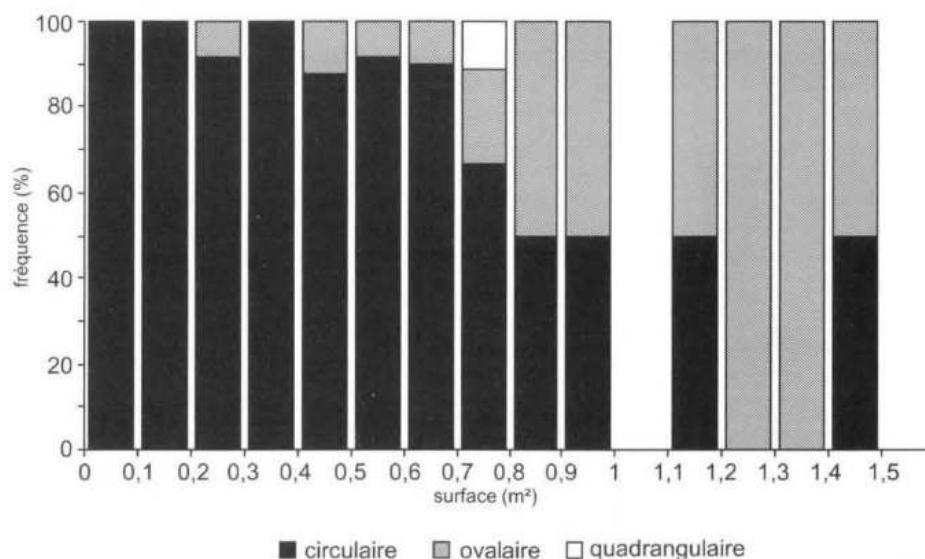


FIG. 213 – Fréquence d'utilisation des trois types de fosses à Gourjade en fonction de leur surface à l'embouchure

F. Pons/Inrap

- 38 Au Causse, parmi la centaine d'exemplaires identifiés, si l'on exclut ceux de petite dimension dont la classification reste subjective, étant donné la nature du substrat qui impose ici certaines contraintes, il est intéressant de noter que ce type ne se rencontre qu'au nord-ouest et à l'est de la nécropole.

Au Martinet, où l'existence de ces loculus reste exceptionnelle, la sépulture 41 présente une particularité. Des galets et quelques dalles, souvent placés de chant, sont disposés sur une ou deux rangées contre les parois de la fosse (**fig. 210, n° 6 ; fig. 214**). Ce parement interne est le seul exemple connu de parois aménagées.


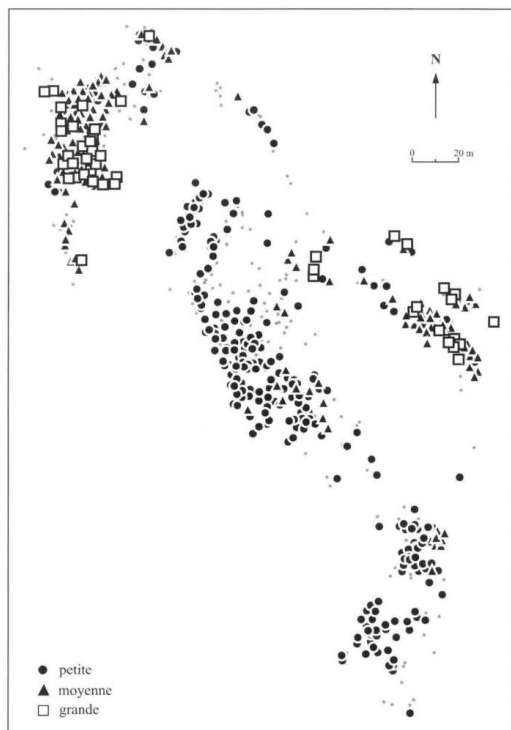


FIG. 214 – La tombe 41 de la nécropole du Martinet.
Cl. F. Vidaillet/Inrap

- 39 Bien plus que le type, la taille de ces aménagements permet d'entrevoir une certaine homogénéité dans la distribution spatiale des tombes. Ainsi, au centre de la nécropole du Causse aucune fosse n'excède 0,3 m² de surface à l'ouverture. Vers le sud (carrés G.H.I.J 3 à 8), la majorité de ces creusements sont également de petite taille mais quelques fosses plus grandes apparaissent, notamment en limite nord (carrés G.H 8 et J 6). Les excavations de tailles plus importantes, et parmi elles les grandes fosses, ne se rencontrent en nombre qu'en périphérie du site, au nord-ouest et à l'est (**fig. 215**). Les rares exemplaires de petite dimension présents dans ces secteurs appartiennent à des tombes d'un type très particulier (*cf. infra*).



215 – Carte de répartition des tombes selon la taille des fosses au Causse.

F. Pons/Inrap

- 40 À Gourjade, en dépit de la faiblesse de l'échantillon, une distribution similaire est perceptible. Plus on s'éloigne du centre de la nécropole et plus les fosses augmentent en taille, les grandes fosses étant strictement réservées à des tombes des secteurs périphériques (**fig. 216**)

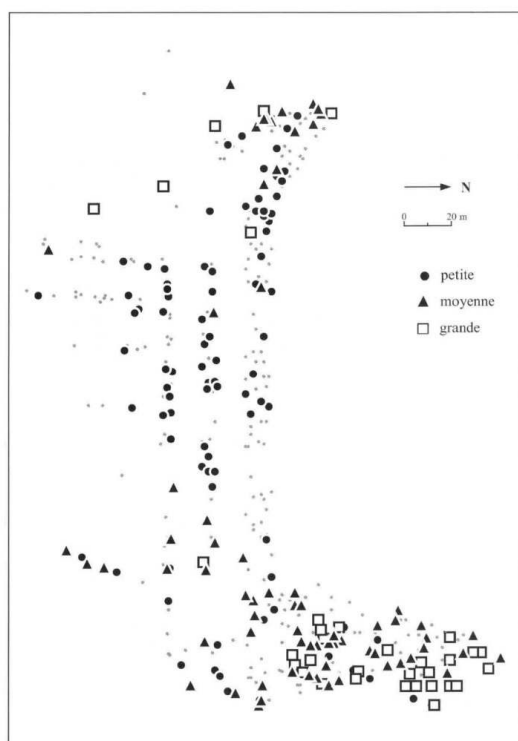


FIG. 216 – Carte de répartition des tombes selon la taille des fosses à Gourjade.

F. Pons/Inrap

- 41 Enfin, au Martinet, cette distribution ne présente que peu d'intérêt, au vu de l'homogénéité de ces aménagements. Notons toutefois que les grandes excavations ne concernent que des tombes de la moitié sud de la nécropole (fig. 217).

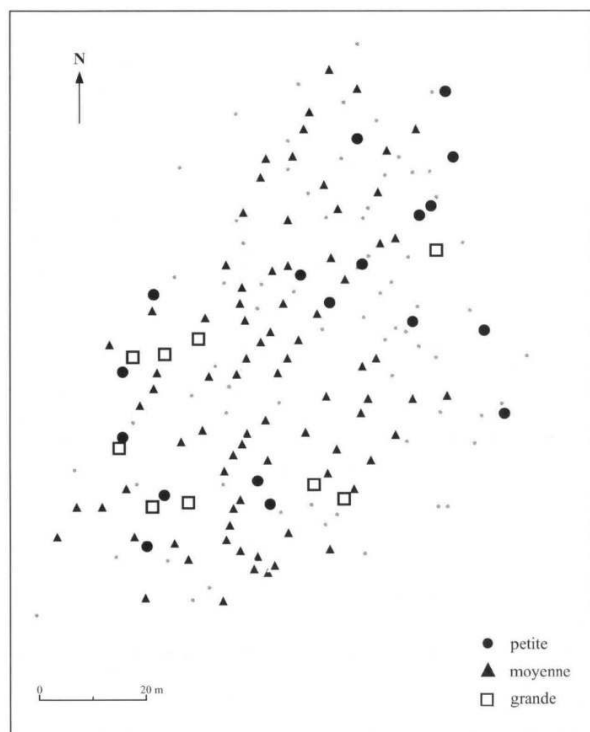


FIG. 217 – Carte de répartition des tombes selon la taille des fosses au Martinet.

F. Pons/Inrap

- 42 Bien qu'un socle rocheux impose certaines contraintes techniques pour le creusement des fosses, celles-ci ne semblent avoir pesé que de façon marginale dans le travail du fossoyeur au Causse. Elles n'ont en revanche aucune raison d'exister à Gourjade et au Martinet. Les « accidents » (fosses irrégulières) restent donc peu nombreux et dans l'ensemble il existe un réel désir de donner à ces aménagements une certaine forme et des dimensions précises qui peuvent s'expliquer par l'importance du dépôt (*cf. supra*).

Systèmes de fermeture des fosses

- 43 Lorsque la tombe n'a pas trop subi les effets de l'arasement, des témoins d'un dispositif de fermeture de la fosse sont conservés (**fig. 218**). Ces couvertures paraissent moins sensibles à l'érosion que les entourages, ce qui s'explique par le fait qu'elles ont pu s'affaisser à l'intérieur de la tombe et donc se trouver à un niveau plus bas que celui des structures périphériques ; elles sont d'ailleurs très présentes au Martinet alors qu'aucune trace de structure d'entourage n'a été repérée. En effet, si elles apparaissent, quand leur position n'a pas trop évolué, au-dessus du dépôt funéraire, parfois plus haute de quelques centimètres que l'ouverture de la fosse (**fig. 218, n^{os} 1 et 2**), en revanche, on les découvre le plus souvent en position oblique ou verticale à l'intérieur de la fosse (**fig. 219**). Cet affaissement, qui a parfois provoqué l'écrasement du mobilier funéraire, signale la présence de vides à l'intérieur du loculus après la fermeture de la tombe. On observe par ailleurs que ces couvertures en pierre sont presque toujours de dimensions inférieures à celles des fosses qu'elles recouvrent: elles ne pouvaient donc être maintenues au-dessus de celles-ci qu'à l'aide d'une armature de soutien, aujourd'hui disparue, qui devait être réalisée en matériaux périssables (plâlage de bois) et assurer la fermeture effective de la fosse.

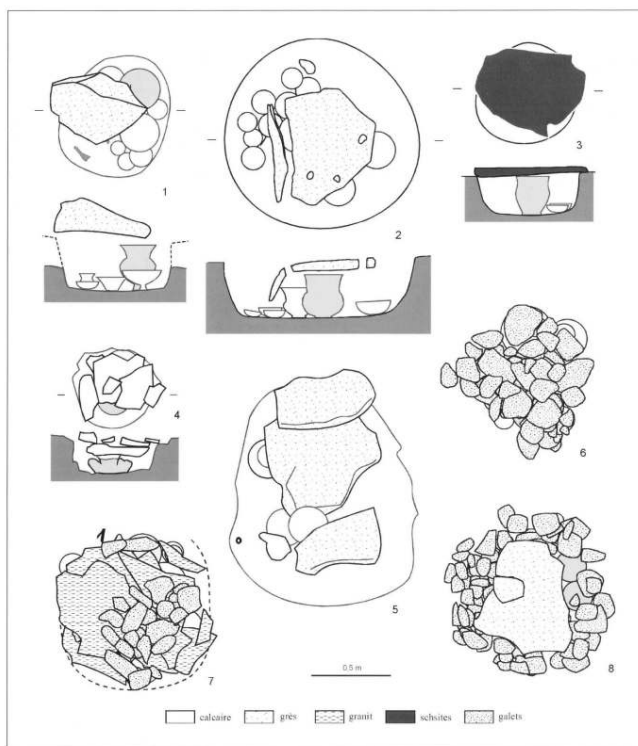


FIG. 218 – Exemple de couvertures en pierre : simple (**1 à 4**) et multiple (**4 à 8**). **1, 4 et 5** nécropole du Causse ; **2, 3 et 7** nécropole de Gourjade ; **6 et 8** nécropole du Martinet. **1** T.1 ; **2** T.8 ; **3** T.179 ; **4** T.188 ; **5** T.576 ; **6** T.154 ; **7** T.36 ; **8** T.88.

F. Pons/Inrap



FIG. 219 – Exemple de basculement d'une dalle de couverture : la tombe 162 de la nécropole de Gourjade.

Cl. J.-P. Giraud/MCC

- 44 Au Causse, environ 170 tombes possédaient encore cette protection en pierre. Parmi les types de roches employées, le calcaire est le plus fréquent, représenté dans une centaine de couvertures. Le grès est aussi très prisé, utilisé pour au moins 72 couvertures. L'emploi d'autres roches reste plus anecdotique : des galets sont présents dans une dizaine de cas, du granit dans quatre autres ; du schiste et du gneiss ont également été prélevés pour la réalisation d'une couverture. Un seul type de roche est employé dans 75 % des cas ; les couvertures sont alors composées d'une simple dalle (couverture simple ou massive : 67 ex.) épaisse de 0,02 à 0,10 m et pouvant atteindre 0,96 m de long, ou d'un bloc parfois épais de près de 0,30 m ou bien encore de plusieurs dalles et/ou blocs (couverture multiple : 70 ex.). Les couvertures en calcaire sont uniformément dispersées sur la nécropole (**fig. 220**). Quant aux couvertures en grès, elles sont également représentées sur toute l'étendue du site mais avec une nette préférence pour le secteur nord-ouest où leur utilisation devient presque systématique (**fig. 220**).




FIG. 220 – Carte de répartition des différents matériaux employés pour la fermeture des tombes au Causse.

F. Pons/Inrap

- 45 À Gourjade, les couvertures en pierres sont au nombre de 150 : 90 sont en grès, 19 en schiste et 11 en galets ; 30 enfin sont mixtes, composées d'un assemblage de grès et de galets (**fig. 221**) parfois associés à des schistes ou des calcaires. Les dalles des couvertures massives, de forme quadrangulaire plus ou moins régulière, sont épaisses de 0,02 à 0,08 m et atteignent parfois près de 0,80 m dans leur plus grande dimension. Celles qui sont en grès portent très souvent des cupules d'érosion ou des perforations. Cette érosion semble antérieure à leur usage comme dalle de couverture et suggère la collecte de matériaux affleurant à la surface du sol plutôt que de blocs extraits d'une véritable carrière. Ils pourraient provenir d'affleurements distants d'environ 2 km au nord-ouest du site, soit vers la colline dominante de la Fosse, soit plus à l'ouest, vers le

lieu-dit le « Rocher de Lunel » où ils seraient associés à des calcaires employés occasionnellement comme dalles de couverture ou comme éléments d'entourage⁴. Ces couvertures en grès sont uniformément dispersées sur toute l'étendue de la nécropole. On peut toutefois noter que c'est le seul type associé aux entourages circulaires ou mixtes. Elles sont également majoritairement employées pour les tombes de la partie centrale de la nécropole (**fig. 222**). Les dalles de schiste, employées seules ou associées avec des grès et des galets sont, elles, dans leur quasi-totalité situées dans la partie est du gisement (**fig. 222**). Cette tendance doit être liée à la proximité du lieu d'approvisionnement de ces matériaux : le lit ou les berges de la rivière Agout. Plus rares, les couvertures de galets ne montrent pas de concentration évidente même si elles semblent plus fréquentes à l'est du gisement. Ces matériaux, issus de la rivière toute proche, sont peu volumineux en comparaison des dalles de schistes provenant du même lieu. Ils ne posent donc aucun problème de ramassage et de transport ce qui explique leur présence en nombre sur toute l'étendue de la nécropole, aussi bien dans les structures périphériques que dans les systèmes de fermeture de la fosse. Les trois derniers types de couvertures, schiste, galets et mixtes, ne sont toutefois liés qu'à des entourages de type quadrangulaire.




FIG. 221 – Couverture mixte de la tombe 38 de la nécropole de Gourjade.

Cl. J.-P. Giraud/MCC

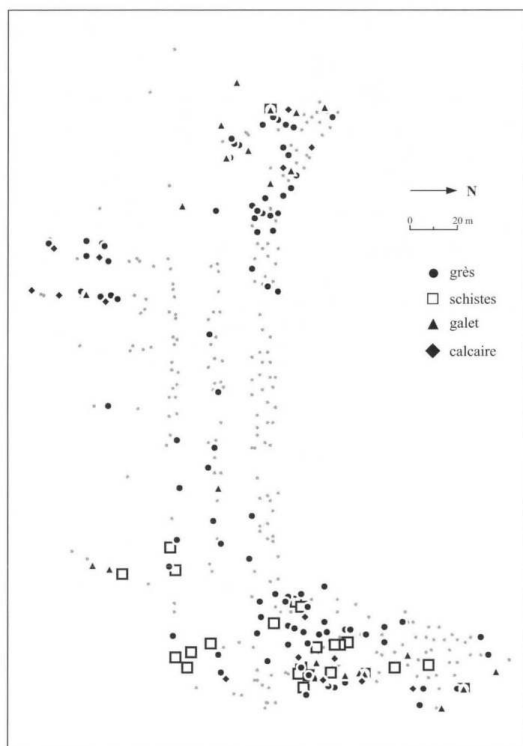


FIG. 222 – Carte de répartition des différents matériaux employés pour la fermeture des tombes à Gourjade.

F. Pons/Inrap

- 46 Au Martinet, en dépit de phénomènes d'érosion importants, 40 % des tombes ont conservé leur couverture (78 au total). La majorité de ces tombes sont obturées à l'aide d'une ou de plusieurs dalles, très souvent de même nature, qui peuvent être recouvertes par un monticule de galets. Dans les exemples les mieux conservés, l'amoncellement de matériaux peut atteindre des poids considérables dépassant parfois le quintal (111 kg pour la tombe 157, 160 pour T.154 et 168 kg pour T.88). Ces derniers n'ont en général pas été supportés très longtemps par l'armature de bois.
- 47 Parmi les différents matériaux employés, l'utilisation de plaques de granit, approchant parfois 1 m de côté, est propre au Martinet. Cette roche, absente à Gourjade, et plutôt anecdotique au Causse, est ici le matériau privilégié pour la fermeture des fosses ; dans la plupart des cas c'est d'ailleurs le seul qu'on rencontre (**fig. 223**). Pas moins d'une soixantaine de couvertures en sont pourvues dont une quinzaine en association avec les autres types de roches. Leur distribution est très uniforme sur l'ensemble de la nécropole (**fig. 224**).




FIG. 223 – Couverture en granit de la tombe 121 du Martinet.

Cl. F. Vidaillet/Inrap

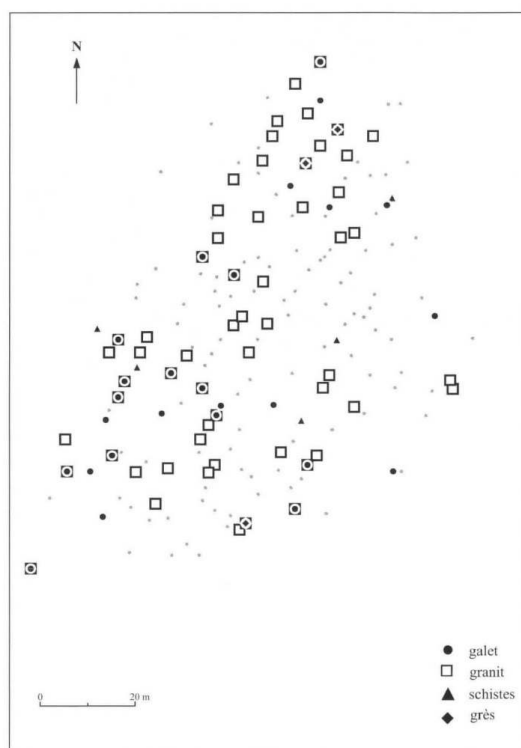


FIG. 224 – Carte de répartition des différents matériaux employés pour la fermeture des tombes au Martinet.

F. Pons/Inrap

- 48 Le schiste, également sous forme de dalles, est présent dans de moindres proportions (11 cas). Utilisé seul (6 cas) ou associé (5 cas), on le rencontre essentiellement dans la moitié sud du site. Très marginal, le grès n'est signalé que dans trois aménagements,

sous forme de plaquettes et toujours en association avec des dalles de granit. Les galets, souvent en quantité importante lorsque les couvertures sont bien conservées, sont plus fréquents (fig. 225). Ce matériau est utilisé seul (17 cas) ou en association avec des dalles de granit ou de schiste (15 cas).




FIG. 225 – Couverture en galets de la tombe 154 de la nécropole du Martinet.

Cl. F. Vidaillet/Inrap

- 49 Contrairement à ce qui a pu être observé au Causse et à Gourjade, l'effet de proximité de la source d'approvisionnement joue ici un rôle très relatif dans le choix des matériaux. En effet, les grès, les calcaires, voire même les galets, éléments disponibles dans un voisinage relativement proche, sont peu employés et souvent considérés comme des matériaux annexes. Par contre, les dalles de granit, abondamment utilisées, sont issues de l'exploitation d'écaillés de desquamation de boules granitiques que l'on ne rencontre pas à moins de 5 km en direction de l'est, sur la bordure occidentale du massif du Sidobre⁵. Les schistes, roche pourtant présente dans le lit de la rivière toute proche, proviendraient également de ce même secteur. À l'évidence, il faut donc voir ici une préférence dictée non pas par les potentialités de l'environnement immédiat mais par d'autres facteurs, peut-être tout simplement liés à des impératifs territoriaux.

4.1.2 Le dépôt funéraire

- 50 Les quelque 1 200 dépôts funéraires recensés sur les trois nécropoles n'offrent pas tous les mêmes garanties quant à leur état de conservation. Au total, nous disposons d'un échantillon valide d'un peu plus de la moitié de ces tombes : 261 au Causse, 271 à Gourjade et 81 au Martinet. Ces dépôts, intacts ou seulement écrasés sous l'effet du poids des sédiments et des couvertures, sont complets et conservés en place dans la fosse. Les tombes arasées, 374 au total dont 237 uniquement au Causse, n'offrent en revanche qu'une image partielle de leur dépôt, un certain nombre d'éléments pouvant être déposés dans la partie supérieure de la tombe (couvercle, gobelet au niveau de l'épaulement du vase cinéraire). Enfin, 207 sépultures, dont plus de la moitié provient

également du Causse, sont totalement ou partiellement bouleversées. Elles n'ont livré qu'un nombre minimum d'objets qui ne permet qu'une approche très succincte de la position et de la nature des divers éléments du dépôt originel: vase cinéraire, vases d'accompagnement, objets métalliques, offrande alimentaire, etc.

4.1.2.1 L'ossuaire

- 51 Hormis quatre cas de dépôt hors contenant, trois au Causse (T.116, T.362, T.431) et un à Gourjade (T.343), à même le fond de la fosse, les ossements humains incinérés sont toujours déposés dans un vase placé sur le fond du creusement. Les esquilles osseuses éparses que l'on rencontre parfois dans la fosse ne correspondent pas à un « dépôt intentionnel » mais sont vraisemblablement dues à des phénomènes taphonomiques. Ainsi, l'écrasement des vases cinéraires est souvent à l'origine d'une légère dispersion de leur contenu dans le creusement, mais d'autres phénomènes imputables à l'activité biologique du sol (microfaune, système racinaire) ou aux infiltrations de l'eau (ruissellement, flottation) peuvent intervenir dans le déplacement des particules osseuses les plus petites.
- 52 Les tombes ne renferment en général qu'un seul vase cinéraire. Au Causse cependant, 22 sépultures en recelaient deux, et trois autres en contenaient trois. À Gourjade également, 13 en possédaient deux et une seule trois. Au Martinet enfin, six cas de dépôts double sont connus. La distribution de ces tombes à ossuaires en surnombre ne présente aucun caractère particulier dans aucune des trois nécropoles.
- 53 La position de ces vases cinéraires a pu être observée avec précision dans près de 800 tombes. Parmi celles-ci, il faut d'emblée éliminer les fosses de petite dimension dont l'étroitesse ne permet aucune marge de manœuvre, les creusements n'excédant bien souvent le diamètre du vase cinéraire que de quelques centimètres, voire quelques millimètres. Exception faite de ces dépôts, la part des tombes à ossuaire en position centrale est d'environ 50 %. Lorsqu'il n'est pas placé au centre de la tombe, le vase cinéraire occupe indifféremment et dans des proportions sensiblement égales, un des quatre quadrants de la fosse. Il n'apparaît donc pas de constante dans la position des ossuaires. Par ailleurs nous n'avons pu observer dans aucune des nécropoles des groupes de tombes où les vases cinéraires ne seraient pas disposés aléatoirement.
- 54 À l'exception de sept coupes de forme Sc, Sd, Td ou Uc, trois au Causse et quatre à Gourjade, dont cinq provenant de dépôts doubles, les ossements humains brûlés sont toujours déposés dans un récipient fermé de type urne. Sur l'ensemble des récipients identifiés, 65 % sont des vases de famille H ou G avec un taux quasiment équivalent entre ces deux groupes et à peu près constant dans chacune des nécropoles (**fig. 226**). Viennent ensuite les urnes de famille D qui représentent environ 10 % du total des formes utilisées au Causse et à Gourjade, 7 % au Martinet. Très loin derrière, nous trouvons des urnes des familles K, J, I et E dont les effectifs ne dépassent pas 5 % de l'ensemble, soit moins de 10 individus par famille et par nécropole. Quelques exemplaires des familles A, B et L ont également servi de vase cinéraire.

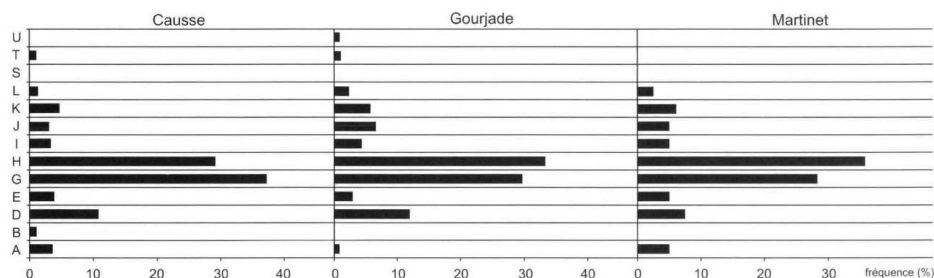


FIG. 226 – Histogrammes de distribution des vases cinéraires en fonction de leur famille.
F. Pons/Inrap

- 55 L'utilisation d'un vase comme couvercle de l'ossuaire n'est attestée avec certitude que dans une quinzaine de cas : 11 au Causse, 3 à Gourjade et 1 au Martinet. Il s'agit le plus souvent d'un plat de famille Y ou Z à fond plat ou muni d'un pied bas. Au Causse, deux ossuaires sont couverts d'une coupe, de forme Sd dans un cas (T.364.13) et Sa dans l'aune (T.632.2) ; à Gourjade, une coupe de forme Uc a probablement eu cette fonction (T.3.1). Il est en revanche plus fréquent de rencontrer une dalle de pierre en guise de couvercle, sauf au Martinet où ce mode de fermeture n'existe pas. Au Causse, 45 exemplaires sont recensés (T. 19 par exemple, **fig. 227**).



FIG. 227 – Exemple de « couvercle » en pierre : la tombe 19 de la nécropole du Causse.
Cl. O. Dayrens, S. Pons/Inrap

- 56 Des calcaires, parfois épannelés, mais aussi quelques grès ont été utilisés. Dans bien des cas, ces éléments ne ferment que partiellement le vase cinéraire. On les rencontre essentiellement dans la partie centrale et méridionale du site et plus rarement dans les secteurs périphériques où ces matériaux sont souvent remplacés par un vase (**fig. 228**).

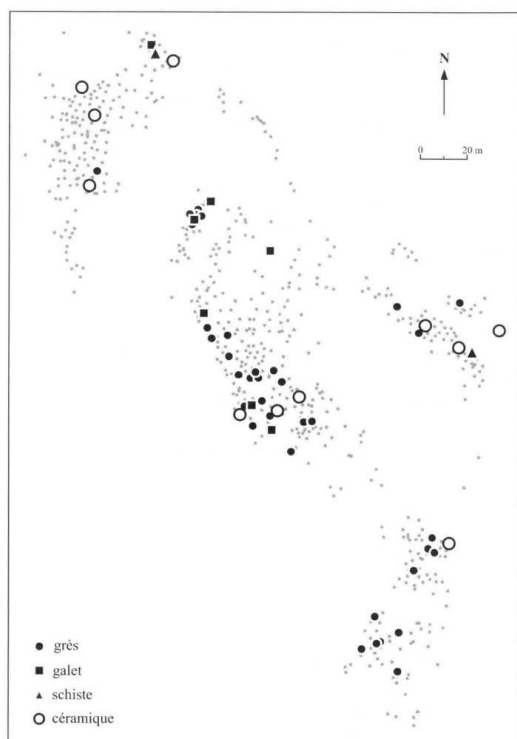


FIG. 228 – Carte de répartition des vases cinéraires avec « couvercle » au Causse.

F. Pons/Inrap

- 57 À Gourjade, 27 ossuaires sont protégés par une dalle de grès, six par une plaquette de schiste aux bords régularisées et trois par un galet plat. Les vases cinéraires possédant un tel dispositif appartiennent presque exclusivement à des tombes du centre de la nécropole: les grès sont surtout présents vers l'ouest et les schistes vers l'est (**fig. 229**).




FIG. 229 – Carte de répartition des vases cinéraires avec « couvercle » à Gourjade.

F. Pons/Inrap

- 58 Des objets métalliques, des petits récipients, des perles, voire des fusaiöles et des ossements animaux incinérés sont parfois déposés dans les ossuaires. Cette pratique est attestée dans 120 cas au Causse, 97 à Gourjade et 44 au Martinet ce qui représente, par rapport à l'effectif des tombes les plus complètes, un taux à peu près constant d'un ossuaire sur quatre. Dans les trois nécropoles, la majorité de ces vases cinéraires ne contiennent qu'un seul type d'objet mais des dépôts plus variés (T.245 à Gourjade par exemple) et plus importants (T.349 et T.692 au Causse ; T.175 au Martinet par exemple) existent.
- 59 Les objets métalliques sont plus communs : deux ossuaires avec mobilier sur trois sont concernés au Causse et à Gourjade, presque tous au Martinet. Ces éléments en bronze ou en fer peuvent être placés sur les restes de la crémation, et dans ce cas ils sont rarement brûlés, ou bien mêlés aux ossements humains avec lesquels ils ont été incinérés. Au Causse et à Gourjade, un objet métallique sur deux montre des stigmates de chauffe. Au Martinet, 90 % de ce mobilier a subi l'action de la chaleur. Certaines pièces, que l'on retrouve à l'état de gouttelettes, ont véritablement fondu sur le bûcher ; d'autres ne présentent plus qu'un aspect informe qui empêche toute identification. À l'exception de ces éléments, les autres correspondent essentiellement à des objets de parures et accessoires de vêtement, plus rarement à des objets de toilettes et exceptionnellement à des outils (**fig. 230**). Il s'agit le plus souvent d'épingles (entre 20 et 36 % des effectifs) et d'anneaux (15 à 20 % des effectifs) . Les bracelets, boutons et perles sont représentés en parts sensiblement égales (entre 10 et 14 %). Des fibules ont été identifiées dans quatre ossuaires au Causse et cinq à Gourjade et au Martinet. La présence de torques est également attestée dans deux ossuaires : celui de

la tombe 349 du Causse et celui de la tombe 175 du Martinet qui ne comptaient pas moins de 18 objets métalliques chacun, la plupart brûlés.

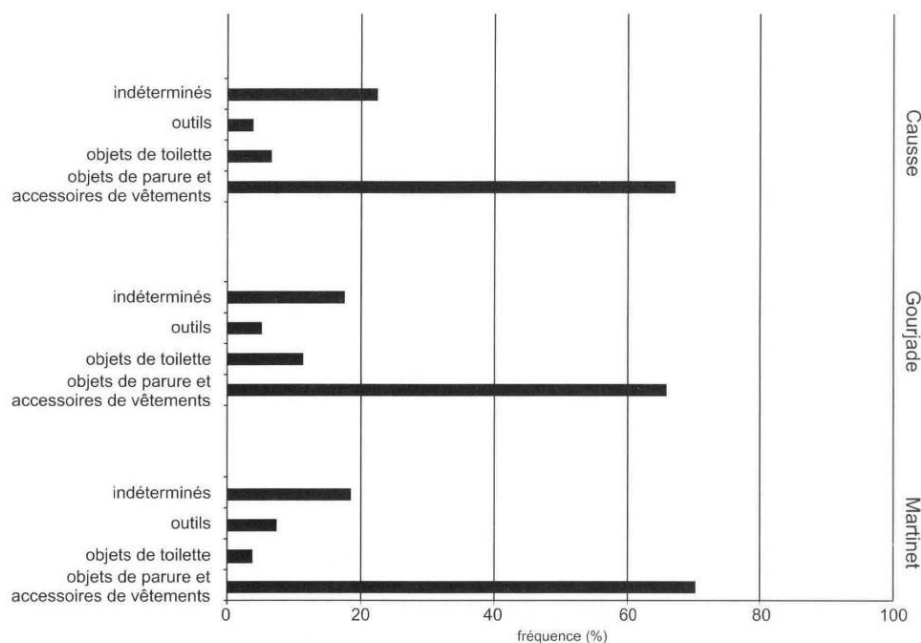


FIG. 230 – Fréquence de dépôt des différents types d'objets métalliques dans les vases cinéraires.
F. Pons/Inrap

- 60 Les rares instruments de toilettes et outils (essentiellement des couteaux) placés dans les ossuaires n'ont pratiquement jamais subi l'action du feu : ils sont donc rarement brûlés avec le cadavre contrairement aux objets précédents (fig. 231).

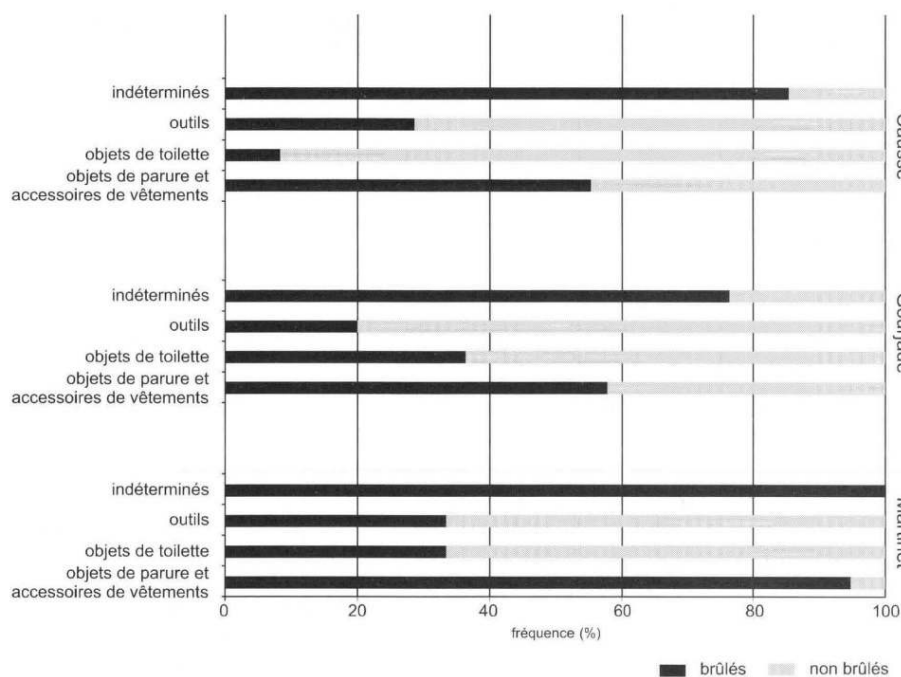


FIG. 231 – Part des différents types d'objets métalliques, brûlés et non brûlés, déposés dans les vases cinéraires.

F. Pons/Inrap

- 61 Les vases cinéraires contenant ce type d'objet sont présents sur l'ensemble des nécropoles : aucune distribution particulière n'apparaît à l'exception de celle fournie par la nature du métal (*cf. infra*).
- 62 Le dépôt d'un petit récipient à l'intérieur du vase cinéraire est une pratique attestée mais peu fréquente. Seuls une cinquantaine de cas ont été recensés : 36 au Causse, une douzaine à Gourjade et quatre seulement au Martinet. Il s'agit principalement de gobelets de famille G ou H à col et pied bas ou fond plat et de quelques coupelles de famille S, W et X. Deux cas de dépôts doubles ont été identifiés au Causse (T.664 et T. 718) mais en règle générale, un seul vase est placé dans l'ossuaire, le plus souvent au-dessus des restes de la crémation.
- 63 Au Causse et à Gourjade, la distribution de ces ossuaires montre une répartition bien distincte selon qu'il s'agit d'un gobelet ou d'une coupe, ces dernières se substituant aux gobelets dans les tombes implantées sur les franges des nécropoles (**fig. 232 et 233**).

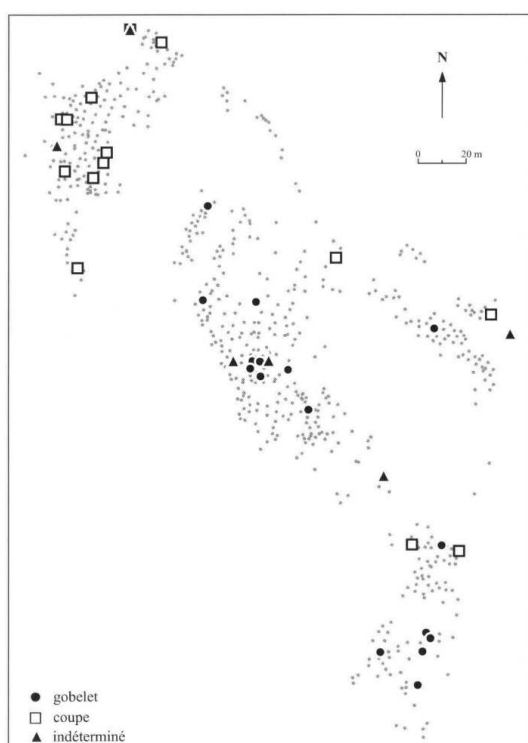


FIG. 232 – Carte de répartition des vases déposés à l'intérieur des vases cinéraires au Causse.

F. Pons/Inrap

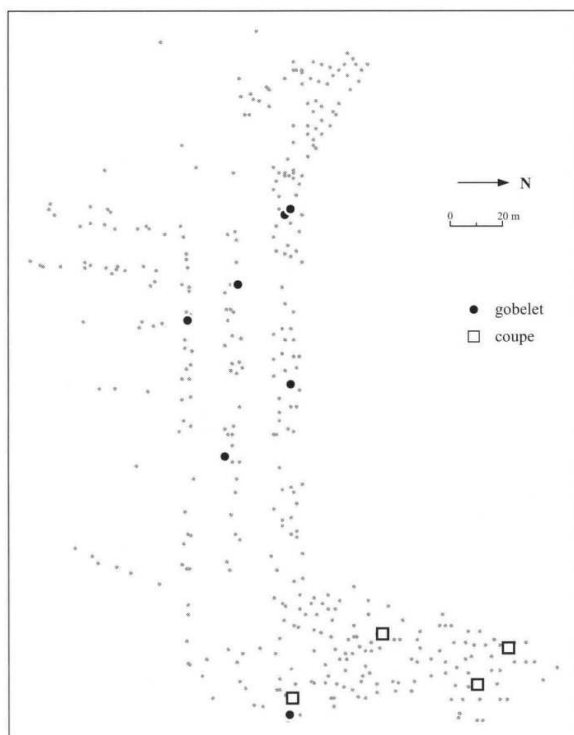


FIG. 233 – Carte de répartition des vases déposés à l'intérieur des vases cinéraires à Gourjade.

F. Pons/Inrap

- 64 La présence d'autres objets, tels que des perles en ambre ou en pierre, voire des fusaïoles, est plus anecdotique. On ne rencontre ces éléments qu'à cinq reprises au Causse, dans 13 ossuaires à Gourjade et dans trois seulement au Martinet. Les perles, souvent en nombre (T.222 à Gourjade par exemple), sont généralement associées à des pièces métalliques. Le dépôt d'une fusaïole est très rare au Causse (3 cas) et au Martinet (1 cas), plus fréquent à Gourjade où une dizaine de cas sont recensés. Ces petits objets portent exceptionnellement des traces de chauffe.
- 65 Enfin, à l'intérieur des vases cinéraires on trouve parfois, mêlés aux restes de la crémation, des ossements animaux. La plupart de ces vestiges, dont certains ont manifestement brûlé avec le cadavre, sont réduits à de minuscules fragments dont l'identification n'est pas permise. Ce type de « dépôt » ne concerne qu'un petit nombre d'ossuaires au Causse et au Martinet, et semble plus fréquent à Gourjade (cf. chap. 6). Leur distribution dans les nécropoles est des plus aléatoires.

4.1.2.2 Les vases d'accompagnement

- 66 Pour une cinquantaine de dépôts funéraires complets, au Causse et à Gourjade, l'ossuaire (avec éventuellement un couvercle) constitue l'unique vase de la tombe (fig. 234). Dans les autres sépultures, celui-ci est accompagné d'un certain nombre de récipients qui varie de 1 à 20 au Causse, jusqu'à 21 à Gourjade et 17 au Martinet (fig. 235).



FIG. 234 – Une tombe sans vase d'accompagnement : la tombe 476 de la nécropole du Causse.
Cl. O. Dayrens, S. Pons/Inrap



FIG. 235 – Une tombe avec vases d'accompagnement : la tombe 620 de la nécropole du Causse.
Cl. O. Dayrens, S. Pons/Inrap

- 67 Les diagrammes de répartition établis à partir de ce critère montrent des profils assez proches au Causse et à Gourjade qui se traduisent par une courbe asymétrique en « dent de scie » (fig. 236). À Gourjade, la plupart des pics observés correspondent à un nombre pair de vases, ce qui peut signifier le caractère non aléatoire de cette variable. Cette constante est également perceptible au Causse mais dans une moindre mesure ; rappelons que l'échantillon utilisable ne représente ici que 41 % de l'effectif total des

tombes alors qu'à Gourjade celui-ci est de 70 %. Pour la série du Martinet, la courbe obtenue est beaucoup plus symétrique: elle se développe de part et d'autre du nombre 6. Notons qu'ici seulement 10 % des dépôts contiennent moins de quatre vases alors qu'on en recense plus de 50 % dans les deux autres séries.

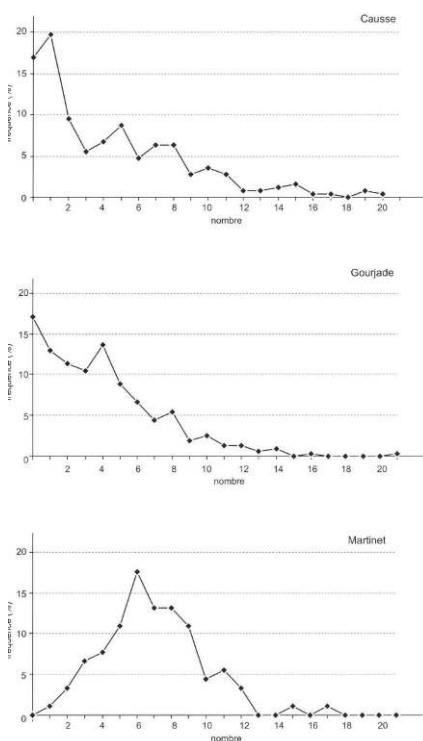


FIG. 236 – Diagrammes de répartition des tombes par nombre de vases d'accompagnement dans les trois nécropoles.

F. Pons/Inrap

- 68 Certains types de récipient ne sont jamais déposés en quantité importante. Ainsi, les urnes utilisées en tant que vase d'accompagnement sont exceptionnellement présentes à plus de deux exemplaires. Dans ces dépôts, on rencontre assez régulièrement, lorsque celui-ci n'est pas placé directement à l'intérieur du vase cinéraire (*cf. supra*), un petit récipient dans le fond d'au moins une de ces urnes. Cette association, que l'on retrouve dans l'ensemble des nécropoles, est souvent interprétée comme le vase à boire du défunt (Nickels *et al.* 1989 ; Taffanel *et al.* 1998).
- 69 Les gobelets, les vases cylindriques et les plats sont aussi, dans la majorité des cas, déposés en un ou deux exemplaires. En fait, ce sont les coupes qui, dans de nombreuses tombes, renforcent de manière conséquente l'effectif des vases d'accompagnement: ces récipients sont rarement isolés, notamment ceux de la famille S (*cf. chap. 3, § 3.2.3.2*). Bien entendu, la représentation de ces différents types de récipient varie avec l'importance du dépôt (**fig. 237**). Pour les tombes à un ou deux vases d'accompagnement, le gobelet apparaît comme la forme de prédilection puisque la moitié de ces tombes en sont pourvues au Causse et à Gourjade, les autres récipients étant peu usités. Les tombes qui contiennent entre trois et cinq vases d'accompagnement ont un recrutement plus varié. Les gobelets restent présents mais ne sont plus majoritaires, remplacés principalement par des coupes. Enfin lorsque le nombre de récipients devient supérieur à cinq, on observe une augmentation notable des coupes, des plats et des vases cylindriques ainsi qu'une diminution importante des

gobelets qui finissent par ne plus être représentés dans les dépôts de plus de neuf vases. Cette tendance générale, très nette au Causse et à Gourjade, est moins affirmée au Martinet, ce qui s'explique par la très faible représentation de dépôts de moins de trois vases (moins de 5 %). Une autre particularité de cette nécropole est la présence quasi permanente de plats quelle que soit l'importance du dépôt.

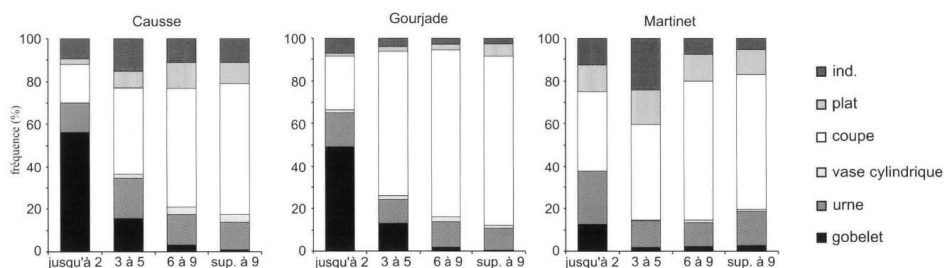


FIG. 237 – Histogrammes de distribution des différentes catégories de vases selon l'effectif du dépôt 149.

F. Pons/Inrap

- 70 Au niveau de la disposition de ces vases dans la fosse, aucune constante n'a été décelée lorsqu'ils sont représentés en nombre. Ils peuvent former une couronne autour de l'urne si celle-ci est au centre de la fosse, et dans les cas contraires être regroupés à proximité de celle-ci ou rassemblés dans un secteur opposé. Bien que parfois très nombreux, ils n'occupent pas systématiquement la totalité de l'espace disponible et peuvent même être entassés les uns sur les autres alors que l'on observe des vides importants dans la fosse. Ces espaces, aujourd'hui vacants, pouvaient être occupés par des offrandes en matière périssable : pièces de viande désossées, aliments d'origine végétale, mobilier en bois, en cuir ou tissus, etc.
- 71 Dans les sépultures où le vase cinéraire n'est accompagné que d'un seul gobelet –pour lesquelles la fosse est en général très exiguë– ce dernier est souvent placé, non pas au pied du vase cinéraire, mais au niveau de l'épaulement de celui-ci (**fig. 238**). À Gourjade, la disposition de ces petits récipients ne semble pas aléatoire : on a pu ainsi observer deux groupes de tombes où les gobelets sont mis dans un cas au nord de l'urne, et dans l'autre au sud-est (**fig. 239**). Il est également intéressant de remarquer que ces deux ensembles sont répartis dans deux secteurs distincts de la nécropole et semblent s'exclure. Aucune interprétation sérieuse à ces changements d'orientation, qui n'ont pas été constatés au Causse, ne peut être avancée.



FIG. 238 – La tombe 258 de la nécropole de Gourjade
Cl. J.-P. Giraud/MCC

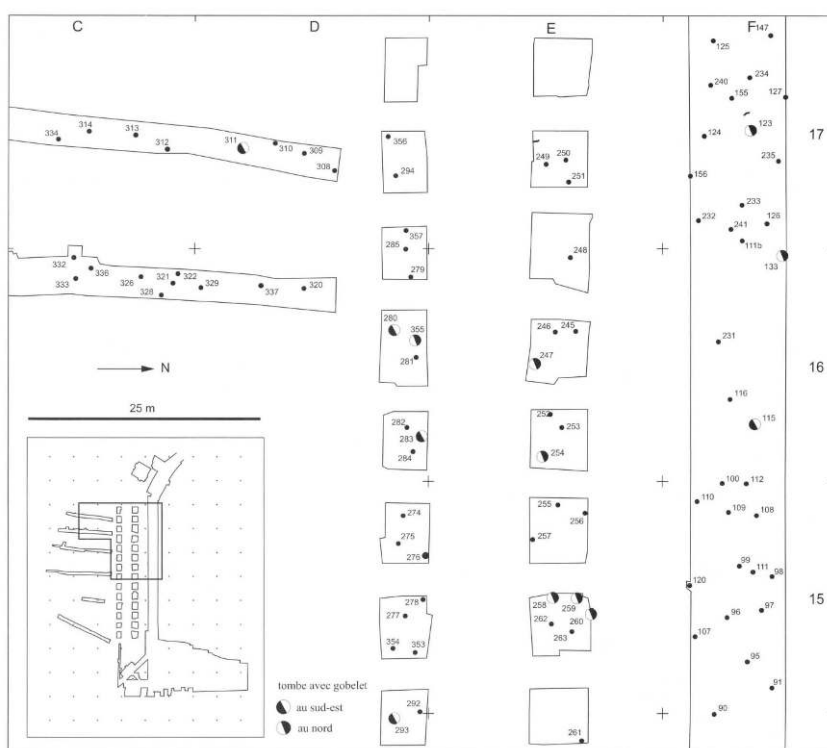


FIG. 239 – Plan de répartition des tombes à gobelet unique à Gourjade.
J.-P. Giraud/MCC et F. Pons/Inrap

72 Bien que le nombre de vases soit probablement fonction de facteurs multiples et complexes, critères sur lesquels nous reviendrons, un simple examen fait apparaître, à l'échelle des nécropoles, d'importantes variations. Les sépultures, classées selon quatre

groupes, obéissent ainsi à une répartition très nette au Causse et à Gourjade et mettent en valeur des zones bien distinctes.

- 73 Au Causse (**fig. 240**), la partie centrale et la partie méridionale de la nécropole (carrés F-G9) sont occupées, pour l'essentiel, par des tombes dont le dépôt est composé au maximum d'un ou deux vases d'accompagnement. Entre ces deux secteurs le nombre de récipients augmente mais les sépultures comportant plus de cinq vases restent marginales. En revanche, dans les tombes implantées au nord-ouest et à l'est de la nécropole, on rencontre très souvent un grand nombre de céramiques avec des dépôts particulièrement importants en périphérie. Dans ces secteurs caractérisés par la présence d'entourages quadrangulaires coexistent également des tombes à simple ossuaire ou possédant un unique vase d'accompagnement qui correspondent à des sépultures très particulières définies comme tombes annexes (*cf. infra*).




FIG. 240 – Carte de répartition des tombes en fonction du nombre de vases d'accompagnement au Causse.

F. Pons/Inrap

- 74 Un schéma identique se retrouve à Gourjade (**fig. 241**). La distribution des différentes sépultures est encore plus probante : plus on s'éloigne du centre de la nécropole et plus le nombre de vases d'accompagnement augmente, les dépôts de plus de neuf récipients se trouvant quasiment tous en périphérie de la nécropole.

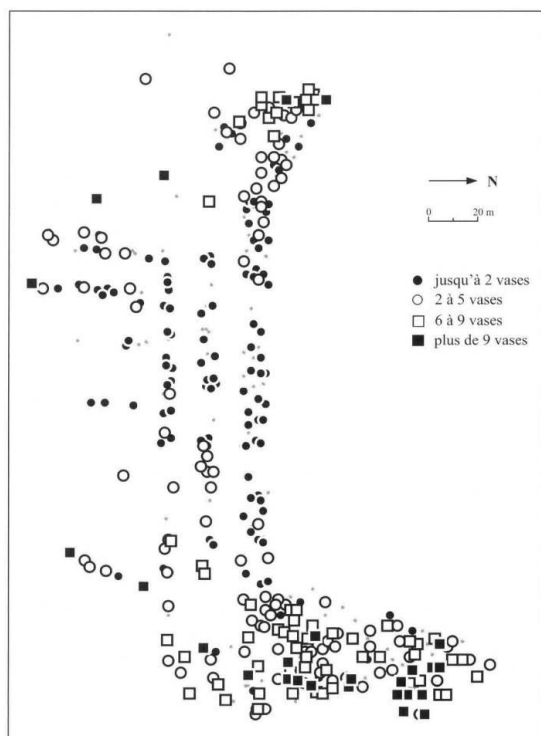


FIG. 241 – Carte de répartition des tombes en fonction du nombre de vases d'accompagnement à Gourjade.

F. Pons/Inrap

- 75 Au Martinet, en revanche, la carte de répartition de ces différents dépôts ne montre aucune véritable concentration (**fig. 242**). Tout au plus peut-on remarquer que les dépôts les moins importants, et parmi eux ceux renfermant moins de trois vases d'accompagnement, occupent préférentiellement la moitié septentrionale de la nécropole.

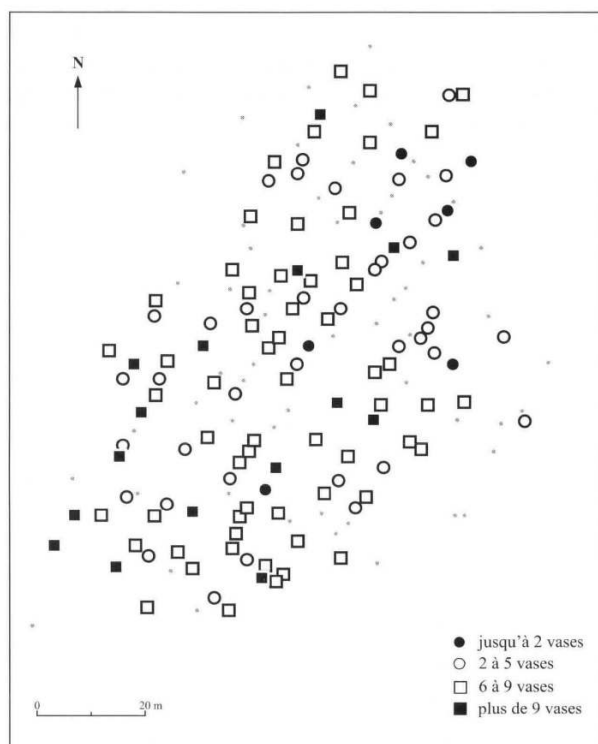


FIG. 242 – Carte de répartition des tombes en fonction du nombre de vases d'accompagnement au Martinet.

F. Pons/Inrap

4.1.2.3 Le petit mobilier

- 76 La pratique consistant à déposer hors du vase cinéraire du mobilier métallique ainsi que des objets divers tels que des fusaïoles, des perles, voire des coquillages, est de loin la plus courante. Elle est attestée dans 40 % des tombes dans chacune des nécropoles. Ce mode de dépôt n'est par ailleurs pas exclusif, une partie de ces tombes recelant également du mobilier à l'intérieur de l'ossuaire (*cf. supra*) : 20 % au Causse et à Gourjade, 30 % au Martinet.

Le métal

- 77 Hormis les dépôts présents dans les ossuaires, les vases d'accompagnement ne contiennent qu'exceptionnellement des objets métalliques et c'est surtout sur le fond de la fosse, à même le sol, que l'on rencontre ces vestiges mobiliers. Très souvent présent en un unique exemplaire, il n'est cependant pas rare de rencontrer jusqu'à trois, voire quatre objets métalliques dans une même tombe. Certaines sépultures en renferment davantage mais elles demeurent peu nombreuses (**fig. 243**). Au Causse, quelques dépôts sont même abondants, dépassant une dizaine d'objets (T.318 et T.518 par exemple). Toutefois, il s'agit généralement de petits éléments tels que des perles ou des anneaux qui peuvent à l'origine avoir fait partie d'une seule et même pièce.

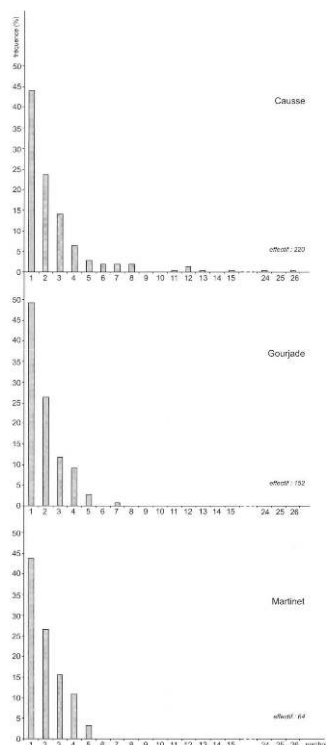


FIG. 243 – Histogramme de distribution des tombes par nombre d'objets métalliques (les tombes sans objets métalliques ne sont pas prises en compte dans ce diagramme).

F. Pons/Inrap

- 78 À l'instar du mobilier métallique placé à l'intérieur des vases cinéraires, les éléments de parure et accessoires de vêtement constituent le type d'objet le plus fréquemment déposé dans la fosse. Viennent ensuite les outils, pour l'essentiel des couteaux, seuls ou par paires –et dans ce cas, il y a souvent un petit et un grand couteau ; puis les objets de toilette, notamment les rasoirs. Des dépôts d'armes sont également attestés mais ils restent rarissimes (**fig. 244**).

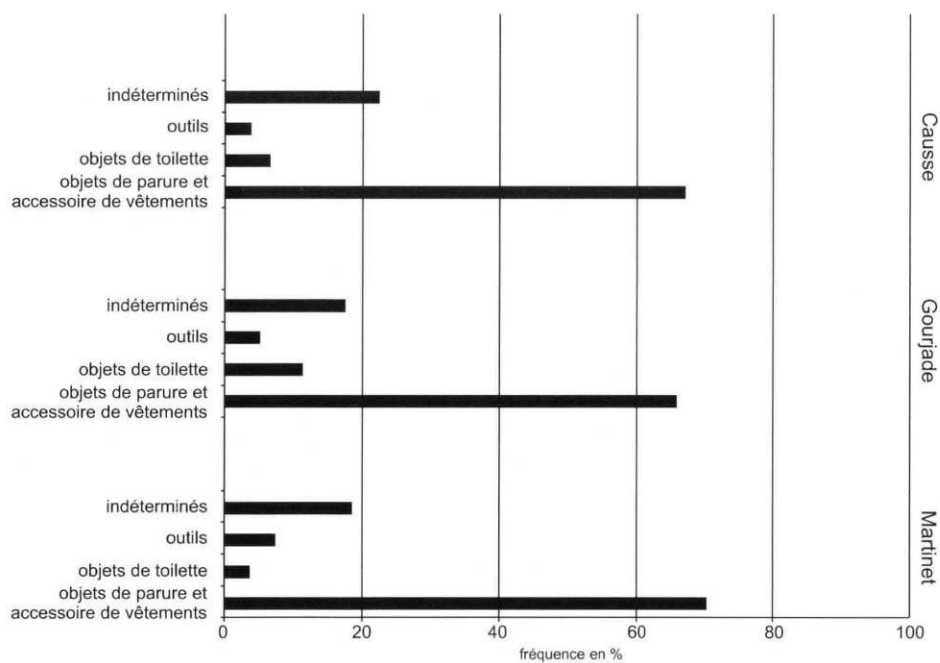


FIG. 244 – Part des différentes catégories d'objets métalliques déposés dans les tombes.

F. Pons/Inrap

- 79 Les cartes de répartition de ces dépôts montrent les mêmes variations que celles observées avec les objets métalliques des ossuaires mais à plus grande échelle (**fig. 245, 246 et 247**). Globalement, au Causse et à Gourjade, la proportion de tombes possédant des dépôts métalliques est très faible dans les zones centrales, puis augmente progressivement vers les périphéries des nécropoles. Ces mêmes zones s'individualisent nettement si l'on considère la nature du métal. Ainsi, on ne rencontre aucun objet en fer au centre des nécropoles et dans la partie méridionale du Causse. Ces derniers sont en revanche très fréquents au nord-ouest et à l'est du Causse et à l'est et au sud de Gourjade, seuls ou en association avec du bronze (**fig. 245 et 246**).

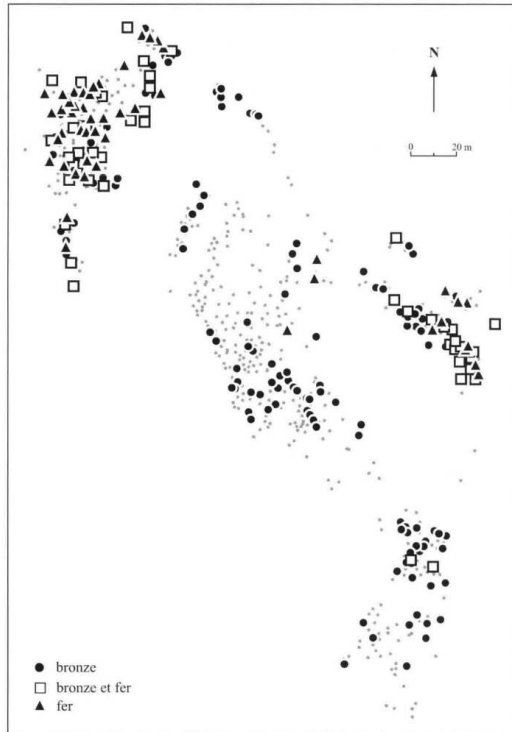


FIG. 245 – Carte de répartition des dépôts d'objets métalliques au Causse.

F. Pons/Inrap

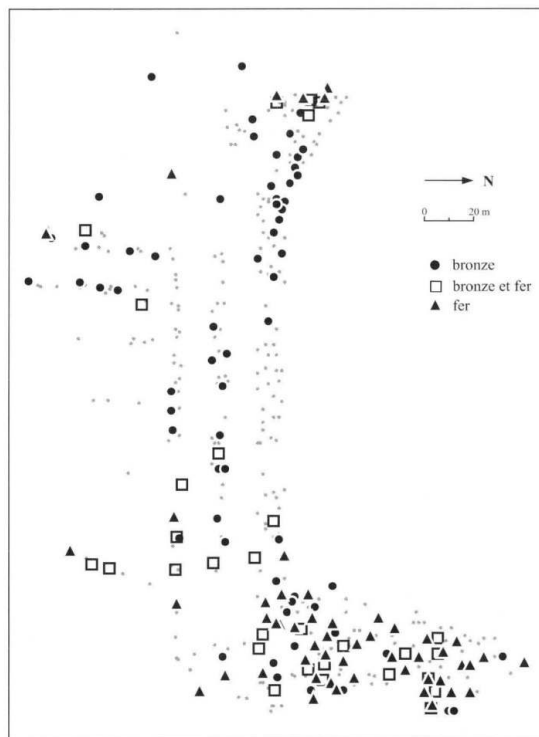


FIG. 246 – Carte de répartition des dépôts d'objets métalliques à Gourjade.

F. Pons/Inrap

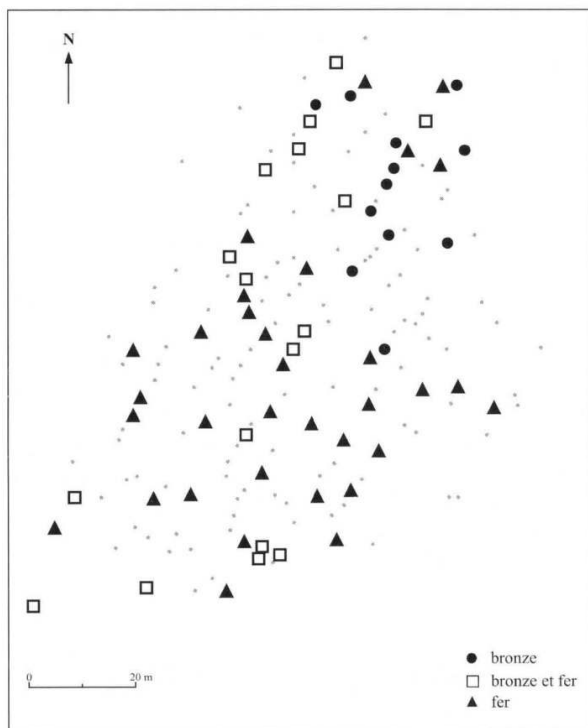


FIG. 247 – Carte de répartition des dépôts d'objets métalliques au Martinet.

F. Pons/Inrap

Les autres objets

- 80 Le dépôt d'autres objets appartenant au registre du petit mobilier ne concerne que peu de tombes : une centaine au Causse, 25 à Gourjade et 12 au Martinet. Nous rappellerons ici brièvement leur nature et leur position au sein de la tombe, ces observations ainsi que leur distribution spatiale ayant déjà été développées dans un chapitre précédent.
- 81 Les fusaïoles ne se trouvent qu'exceptionnellement en deux exemplaires dans les tombes. Ces objets sont le plus souvent isolés sur le fond de la fosse. Les perles en ambre et en pâte de verre ainsi que les pendeloques en os ou en pierre, souvent regroupées en lot, peuvent être également déposées sur le fond de la fosse, parfois associées à des objets métalliques. Enfin, les valves de coquillage, présentes uniquement au Causse, sont souvent placées contre l'ossuaire.

4.1.2.4 Les offrandes animales

- 82 Nous n'entrerons pas ici dans le détail de l'analyse de ces vestiges, étude que le lecteur trouvera dans le chapitre 7, mais nous nous limiterons à une présentation et à quelques considérations d'ordre général issues d'observations simples.
- 83 L'état de conservation des offrandes animales non brûlées est très inégal d'une nécropole à l'autre. L'échantillon le plus complet provient du Causse où ces vestiges ont été manifestement mieux préservés (**fig. 248**). Au total, 215 tombes ont fourni des restes fauniques dans cette nécropole. À Gourjade, ces dépôts, attestés dans 75 tombes, sont en général en mauvais état, ce qui ne facilite pas leur détermination ; certains sont même réduits à l'état de traces à peine perceptibles. Au Martinet, leur conservation est

encore plus catastrophique puisque seulement trois sépultures ont livré des dépôts en tombes, par ailleurs dans un état très médiocre.



FIG. 248 – Dépôt d'offrande animale dans la tombe 603 de la nécropole du Causse.

Cl. O. Dayrens, S. Pons/Inrap

- 84 Le dépôt d'offrande carnée ne semble pas systématique pour autant qu'on puisse juger de leur présence ; certaines tombes ont pu en effet recevoir des pièces de viandes désossées, voire même des abats. Cette hypothèse reste difficilement vérifiable mais ne peut être totalement exclue (*cf.* chap. 7).
- 85 Au Causse, si on ne considère que les sépultures intactes de la nécropole, un peu plus de la moitié d'entre elles contenaient des ossements animaux. Leur présence ou leur absence dans la tombe montre une distribution hétérogène sur l'ensemble de la nécropole (**fig. 249**). Ainsi, ces dépôts s'avèrent peu nombreux dans la partie centrale et méridionale du site où, en règle générale, ils ne correspondent qu'à une seule offrande. Le choix porte essentiellement sur les ovins-caprins et les bovins ; les porcins y sont particulièrement rares (3 cas seulement) mais ces derniers restent dans l'ensemble peu fréquents. En périphérie du site, au nord-ouest et à l'est, on observe, au contraire, souvent des associations. Toutes les espèces sont représentées et les offrandes animales deviennent non seulement omniprésentes mais aussi plus nombreuses.

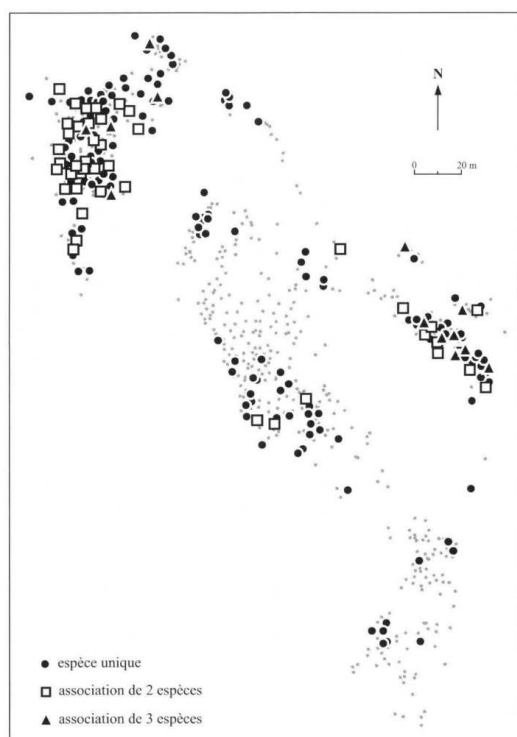


FIG. 249 – Carte de répartition des offrandes animales au Causse.

F. Pons/Inrap d'ap. V. Forest/Inrap

- 86 À Gourjade, en dépit d'un effectif réduit, des observations identiques peuvent être établies. On remarque en effet que les dépôts les plus importants et les plus variés ne se trouvent que dans des sépultures de la bordure orientale et occidentale de la nécropole (fig. 250).




FIG. 250 – Carte de répartition des offrandes animales à Gourjade
F. Pons/Inrap d'ap. V. Forest/Inrap

- 87 Ces variations, qui semblent donc bien réelles, signalent une évolution des pratiques funéraires : tout d'abord occasionnelles, les offrandes carnées deviennent systématiques et plus importantes.

4.1.2.5 Conclusion

- 88 En conclusion, et en dépit de certaines absences liées à la taphonomie des sites, l'ensemble des sépultures présente entre elles des caractères généraux très homogènes qui témoignent d'une conduite bien établie du rituel funéraire. On peut ainsi relever bon nombre de constantes sur l'architecture des tombes où sur la constitution et l'organisation des dépôts funéraires. Les variations que nous avons pu observer, et qui semblent être liées au temps, se retrouvent également, pour la plupart, dans les trois nécropoles. Chacun de ces ensembles garde toutefois quelques caractères propres qui témoignent plus de contingences locales que de comportements volontairement différents.

4.1.3 Les aires de crémation

- 89 Sur aucune des trois nécropoles n'a été observé de secteur spécialisé où auraient pu être réunis les bûchers funéraires. En revanche, on a pu observer, dans le cas où le sol protohistorique était conservé à l'emplacement des tombes, des traces de bûchers.
- 90 À Gourjade, des nappes charbonneuses comportant des petits fragments d'ossements brûlés et des gouttelettes de bronze reposant sur une couche de terre rubéfiée, parfois épaisse de 1 à 3 cm, ont été découvertes dans un certain nombre d'entourages (T.182 et

T.314 par exemple). Ces aires rubéfiées sont parfois perforées par la fosse qui contient le dépôt funéraire.

- 91 Au Causse, la surface interne des entourages montre souvent les stigmates d'une chaleur intense, repérables aux teintes rosées à gris que prend le calcaire local lorsqu'il est fortement chauffé. En outre, le sol est systématiquement jonché de fragments de charbons de bois mêlés à des esquilles d'os humains brûlés et parfois à des gouttelettes de bronze fondu. On peut également rencontrer quelques tessons de céramiques épars qui ont subi l'action de la chaleur.
- 92 La présence de ces divers témoignages ne semble pouvoir être interprétée que comme l'indice de bûchers funéraires installés sur le lieu même ou à proximité immédiate de la tombe. Par ailleurs, la conservation de ces vestiges aussi fragiles que les traces charbonneuses ou rubéfiées ne peut s'expliquer qu'à la condition qu'ils aient été protégés des divers facteurs d'altération et, par conséquent, qu'ils aient été recouverts peu de temps après leur dépôt. Ceci vient à nouveau conforter l'hypothèse de l'existence d'un véritable tumulus au-dessus des tombes.

4.1.4 Organisation générale des tombes à incinération

- 93 L'analyse des plans généraux des sites et de l'emplacement des tombes montre que les nécropoles se sont développées de manière extensive, une sépulture n'étant jamais recoupée par l'installation d'une autre. Ce mode de développement qui induit, comme nous l'avons signalé précédemment, une signalisation des tombes en surface suffisamment pérenne pour être respectée durant toute la période d'utilisation des nécropoles, ne peut qu'avoir eu des conséquences notables sur l'organisation spatiale de celles-ci. La documentation réunie à ce sujet – nous l'avons également vue précédemment – est inégale selon les sites et les secteurs, voire inexistante dans certains cas, et seules les structures d'entourage, que l'on doit assimiler à des tumulus « résiduels », pour reprendre l'expression de l'un d'entre nous (Janin 1998), permettent d'entrevoir une organisation plus fine.
- 94 Bien que l'on ignore les critères des regroupements traduits par ces structures (familiaux, sociaux, etc.), on sait grâce à leur présence que l'installation d'une tombe primitive donne le plus souvent lieu à la formation d'un îlot plus ou moins important pouvant regrouper plus d'une dizaine de sépultures. L'installation de ces différents îlots, et celle des différentes sépultures qui les composent, ne peuvent toutefois, faute de critères, être replacées dans une chronologie fine. Au Causse, l'image que l'on perçoit de l'organisation de ces secteurs n'est autre que celle donnée par l'état final de la nécropole, au terme de son fonctionnement (**fig. 251**). Dès lors, les alignements perceptibles résultent plus de certaines contraintes dues à la morphologie même des structures d'entourage, que d'espaces rigoureusement prédéfinis. En revanche, les variations sensibles d'orientation d'un alignement à un autre, le développement multidirectionnel de certains îlots – l'arrivée d'une nouvelle tombe se faisant souvent au détriment d'un alignement régulier – et le respect très relatif d'une distance régulière entre les tombes primaires, occasionnent de nombreux décalages et offrent une trame non orthonormée, presque désordonnée, bien loin de celle que pourrait induire une gestion rigoureuse de l'espace. Dans un même ordre d'idée, les axes de circulation préservés entre les tombes ne semblent pas être le résultat de l'établissement d'un réseau préétabli, l'augmentation de la taille des îlots faisant

évoluer très souvent son tracé. Par ailleurs, ces cheminements peuvent être en partie utilisés pour l'installation d'une sépulture annexe : tombes à simple ossuaire au Causse et tombes satellites à Gourjade. En revanche, l'accessibilité à la tombe est toujours maintenue, quelle que soit l'évolution de son environnement topographique. Cette constante est nettement perceptible au Causse dans le secteur nord-ouest de la nécropole (carrés D.12 et D.13 par exemple), où toutes les sépultures sont desservies sur au moins un de leur côté par un axe de circulation (**fig. 252**). Il est bien entendu très séduisant de voir dans cette organisation une réelle volonté des vivants de se rapprocher des morts, ce qui peut signifier l'existence de Plan idéal du secteur nord-ouest de la nécropole du Causse pratiques ou de rites post-sépulcraux sur le lieu même de l'inhumation tels que des cérémonies ou des célébrations en hommage au défunt.



FIG. 251 – Vue partielle du secteur nord-ouest de la nécropole du Causse.

F. Pons/Inrap

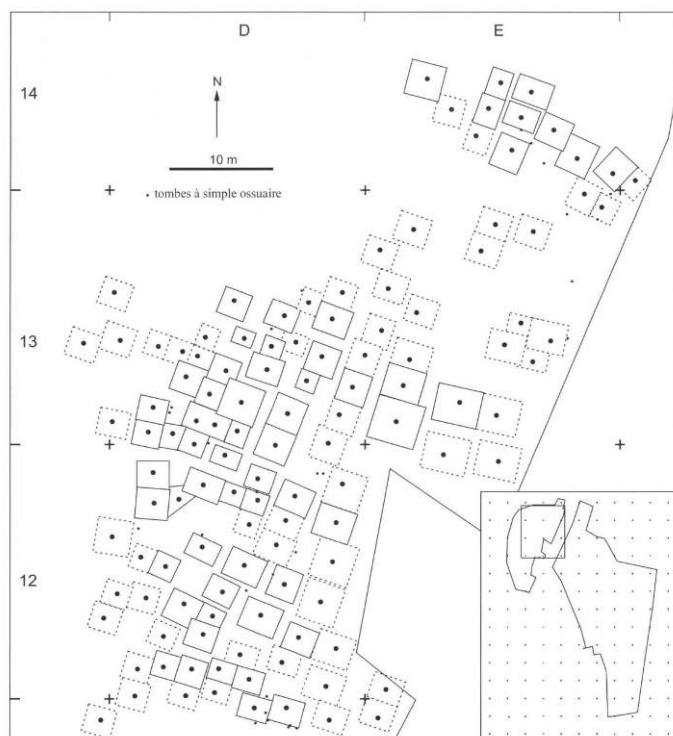


FIG. 252 – Plan idéal du secteur nord-ouest de la nécropole du Cause.

F. Pons/Inrap

- 95 En dehors des secteurs où les entourages sont bien conservés, et en particulier au Martinet où on ne dispose pas de ces éléments « architecturaux », l'organisation des sépultures ne peut être approchée qu'à partir de leur distribution spatiale. Dans les trois nécropoles, on peut ainsi observer de nombreux alignements, regroupant souvent plus d'une dizaine de sépultures. Ils s'inscrivent aussi bien dans le sens nord-est/sud-ouest que dans le sens sud-est/nord-ouest et constituent parfois de véritables réseaux en damier plus ou moins réguliers (carré F.G.9, G.H.8 au Cause ; carrés H.10.11 à Gourjade). Toutefois, toutes les tombes ne répondent pas à cette organisation linéaire. Par exemple, au Martinet, certaines sont implantées à proximité directe d'un alignement, parfois à moins de 1 m, ce qui peut suggérer l'existence de sépultures annexes (**fig. 253**). À l'inverse, des secteurs moins denses, en particulier en bordure des nécropoles, peuvent également signaler des implantations non menées à terme, destinées à être complétées.

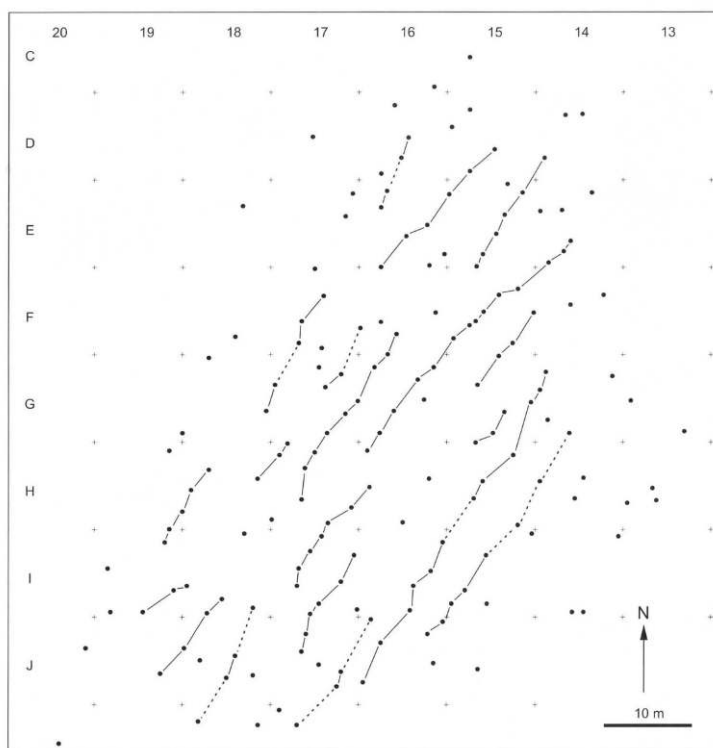


FIG. 253 – Les alignements de tombes au Martinet.

F. Pons/Inrap

- 96 Au Causse, les densités observées pour ces tombes, en moyenne de 9 à 11 pour 100 m², et les distances qui séparent les fosses sépulcrales, le plus souvent entre 1,5 et 4 m, sont identiques aux données enregistrées dans les secteurs à entourages ; à Gourjade également, mais on note une implantation nettement plus lâche. On ne rencontre en effet que 5 à 6 tombes en moyenne pour 100 m², densité que l'on retrouve également au Martinet. Bien qu'il soit toujours possible que certaines tombes aient échappé à la fouille, les conditions de gisements étant plus favorables au Causse que dans les deux autres nécropoles, cette amplitude semble bien réelle, ce qui peut signifier une gestion différente de l'espace réservé à la sépulture.
- 97 Ces différentes observations tendent à caractériser un développement spontané des nécropoles obéissant toutefois à certaines règles telles le respect de l'accessibilité à la tombe mais aussi à des précontraintes liées à la morphologie même du tertre funéraire.

4.2 Les inhumations

- 98 Les neuf inhumations découvertes dans la moitié sud de la nécropole du Causse sont toutes des sépultures individuelles. Elles forment deux groupes distants de plus de 60 m. Le premier rassemble trois sépultures (T.70, T.339 et T.497) implantées non loin du centre de la nécropole. Le second regroupe six autres tombes (T.361, T.518, T.519, T.525, T.552 et T.557) localisées au sud du site, à proximité de la limite du secteur fouillé.
- 99 Ces sépultures en fosse présentent un état de conservation inégal et dans l'ensemble assez médiocre. Outre le fait qu'elles ont toutes subi les effets de l'arasement général du site, certaines n'étant plus signalées que par quelques fragments osseux (T.361, T.519, T.557), les ossements sont extrêmement érodés et n'ont pas échappé à l'agression

physico-chimique de la végétation. Ils sont le plus souvent réduits aux parties les plus compactes de l'os. On ne peut ainsi que constater l'absence de connexions strictes, le squelette n'étant bien souvent représenté que par les diaphyses des grands os longs et le crâne qui restent toutefois en position anatomique (**fig. 254**).



FIG. 254 – La sépulture à inhumation 552 de la nécropole du Causse
Cl. O. Dayrens, S. Pons/Inrap

4.2.1 L'architecture des tombes

- 100 Bien que le niveau d'arasement soit différent d'une sépulture à l'autre, il a toujours été suffisamment important pour éliminer toutes traces d'un éventuel aménagement en surface. Sur ce sujet, nous ne pouvons donc que constater l'absence de recoupement entre ces sépultures (parfois très proches : T.518 et T.519) et les tombes à incinérations.
- 101 Les fosses les plus complètes (T.70, T.339, T.525 et T.552) sont de plan oblong ou quadrangulaire. Les dimensions qui ont pu être relevées sont comprises entre 1,90 et 2,45 m de long pour 0,40 à 0,80 m de large, la profondeur conservée n'excédant pas une vingtaine de centimètres. Le fond de la fosse, grossièrement aplani, est relié à des parois verticales ou légèrement évasées. Ces creusements présentent tous la même orientation générale sud-est/nord-ouest, cette situation pouvant toutefois varier de quelques degrés (T.518 et T.519 par exemple).
- 102 Des éléments de couverture étaient bien conservés pour deux sépultures. Il s'agit de dalles et de pierres en calcaire, dont la plus grande dimension n'excède pas 0,20 m, vraisemblablement prélevées aux abords immédiats du lieu d'inhumation, peut-être tout simplement lors du creusement de la fosse. Dans la tombe 525, dalles et pierres forment une véritable carapace, recouvrant la sépulture dans son intégralité. En surface, ces matériaux, plus ou moins redressés, montraient de nombreux

chevauchements avec des recouvrements partiels d'éléments extérieurs par des éléments intérieurs. En profondeur, de nombreuses pierres reposaient directement sur le fond de la fosse et sur le dépôt funéraire qui présentait des écrasements partiels. Ces dispositions évoquent un agencement ordonné des matériaux de la couverture dont l'effondrement dans la fosse signale la présence de vides après la fermeture de celle-ci. À l'instar des couvertures des tombes à incinérations, l'utilisation d'un plancher en matière périssable soutenant ces éléments est tout à fait envisageable. Les déplacements osseux observés ainsi que le basculement de certaines céramiques viennent également conforter l'hypothèse selon laquelle il n'y a pas eu colmatage volontaire de la fosse après mise en place du dépôt funéraire.

- 103 Enfin, toujours au chapitre des aménagements, il convient de signaler la présence d'un gros bloc de granit, roche non disponible sur le site, dans la tombe 339 (fig. 255). Il n'est pas exclu que cet élément, long de plus d'une quarantaine de centimètres et épais de 0,15 m, ait eu une fonction particulière (stèle ?).



FIG. 255 – La sépulture à inhumation 339 de la nécropole du Causse.

Cl. O. Dayrens, S. Pons/Inrap

4.2.2 Le dépôt funéraire

4.2.2.1 Le corps dans la tombe

- 104 Le décubitus dorsal semble être de règle, la position d'un sujet n'ayant pu être définie (T.361). Le corps du défunt est inhumé tête à l'est dans sept cas et à l'ouest dans un cas (T.557). Lorsque l'observation est possible, les membres inférieurs sont toujours en extension et parallèles, à l'exception d'un cas où les pieds sont croisés (T.339). La position des membres supérieurs ne semble pas présenter de variation, généralement en extension le long du corps avec les mains sur le bassin (T.525, T.552). La face d'apparition des crânes, qui ont pour la plupart basculé après l'évolution normale du

cadavre dans la tombe (basculement latéral le plus souvent), ne nous apporte pas de renseignements supplémentaires quant à leur position originelle.

- 105 Étant donné le mauvais état de conservation des ossements, nous ne pouvons que nous contenter d'émettre la possibilité de l'utilisation de systèmes de contention, notamment pour l'inhumé de la sépulture 552 dont la position des membres supérieurs évoque la présence d'une structure périssable non rigide pour autant qu'il y ait bien eu ici aussi décomposition en espace non colmaté (le colmatage différé étant toujours possible).
- 106 La parure semble accompagner systématiquement le défunt dans sa tombe. Parmi les trois sépultures qui n'en ont pas fourni, deux étaient presque entièrement détruites (T. 361 et T.519). Ces objets, dont la plupart étaient encore en place au moment de leur découverte, comprennent essentiellement des bracelets (quatre dans T.525, deux dans T.70 et T.518, un dans T.552 et T.557), des torques (T.339, T.518 et T.552), ainsi que des éléments de collier (anneaux et perles diverses dans T.70, lot d'une dizaine de perles en bronze dans T.518). Si les torques sont bien entendu toujours retrouvés au niveau du cou, en revanche le bracelet peut être également utilisé comme anneau de cheville (T. 525).

4.2.2.2 Les dépôts de mobilier dans la tombe

- 107 Le dépôt d'objet métallique utilitaire n'est attesté que dans une sépulture par une pincette placée à l'est du crâne (T.552).
- 108 La céramique est représentée dans huit inhumations, en quantité variable, de un à cinq vases par sépulture. La présence d'un seul récipient doit toutefois être enregistrée avec prudence car il s'agit de tombes partiellement tronquées. Ces vases sont le plus souvent déposés à proximité du crâne sur le fond de la fosse, mais se rencontrent aussi dans la région inférieure du squelette (T.70, T.339). Bien qu'une grande partie de ces récipients reste de forme indéterminée, la plupart de ces sépultures contiennent au moins une urne et toujours un gobelet. Dans les tombes les plus complètes, ce gobelet est déposé dans une urne.
- 109 Le dernier type d'objet que l'on peut rencontrer dans ces sépultures est la fusaïole, présente en un exemplaire dans deux tombes : T.70 et T.518. Dans cette dernière, sa position au niveau du cou, autour duquel était également placé un torque, témoigne peut-être de son utilisation comme élément de parure. En dépit de l'absence totale d'offrandes animales et de certains types d'objet (épingles notamment) souvent représentés dans les tombes à incinération, les dépôts rencontrés dans ces sépultures présentent les mêmes caractéristiques générales : part importante des objets de parure, urne accompagnée d'un gobelet.

NOTES

1. L'authenticité de la tombe est généralement certifiée par la présence d'ossements humains brûlés ou non. Toutefois, d'autres critères ont été pris en compte (morphologie, nature des dépôts, etc.) pour la détermination de certaines structures n'ayant pas conservé ces vestiges (perturbations), mais étant manifestement des sépultures.
2. Prospection de J.-M. Carozza
3. Prospection de J.-M. Carozza
4. Prospection et étude de Ch. Servelle.
5. Prospection et étude de Ch. Servelle

Chapitre 5 - Chronologie et développement des nécropoles

Giraud Jean-Pierre, Janin Thierry et Pons Fabrice

5.1 Sériation et périodisation des sépultures

- 1 L'étude que nous avons développée dans le chapitre 3 monte la diversité et l'importance du mobilier funéraire, tant du point de vue quantitatif que qualitatif. L'analyse des cartes de répartition des différentes catégories d'objets permet d'envisager des distributions liées au développement topographique des nécropoles. Cette mise en séquences chronologiques des ensembles funéraires a été élaborée selon un schéma désormais classique : les sériations matricielles. Pour ce faire, et afin de comparer l'ensemble du mobilier issu des tombes, les critères qui nous ont semblé significatifs ont fait l'objet d'une confrontation ; bien entendu, celle-ci a été volontairement limitée aux dépôts qui présentaient les meilleures garanties de conservation (tombes complètes ou considérées comme telles). L'indigence, tout comme la surreprésentation, de certains critères nous a incités à ne pas les retenir dans le calcul matriciel.

5.1.1 Les méthodes de calculs

- 2 La sériation des tombes passe inévitablement par la création d'une matrice, permettant d'indexer chaque tombe en fonction de critères présents ou absents. Ainsi, nous avons réalisé un tableau de J lignes correspondant aux tombes et K colonnes représentant les caractères. Chaque tombe j est ainsi décrite par k arguments a_{jk} , de valeur 0 ou 1 qui traduisent l'expression logique absence/présence. Le but étant d'ordonner le tableau, il est nécessaire de transformer les arguments de manière à obtenir une valeur simple que l'on pourra trier par ordre croissant, et ce pour les K colonnes puis les J lignes, tri réitéré jusqu'à stabilité du classement.
- 3 La sériation finale dépend directement de la méthode de calcul qui transforme les arguments a_{jk} . Nous avons pris le parti d'utiliser deux formules différentes. La

première, appelée « méthode des barycentres » repose sur la détermination du point moyen entre les différents arguments en fonction de leur position dans le tableau, pour chaque tombe et chaque caractère. Cette méthode ayant déjà été exposée par Pascal Ruby (Ruby 1990) nous ne la développerons pas davantage.

- 4 La seconde méthode utilise la pondération des arguments en fonction de leur position¹. Ainsi, pour chaque ligne, si $a_{jk} = 1$ alors a_{jk} prend la valeur k^2 . De même pour chaque colonne, si $a_{jk} = 1$ alors a_{jk} prend la valeur j^2 . Les valeurs moyennes des lignes et colonnes sont alors calculées selon les formules suivantes :

$$V_j = \Sigma(a_{jk}k^2) / \Sigma a_{jk}$$

$$V_k = \Sigma(a_{jk}j^2) / \Sigma a_{jk}$$

Le fait d'élever la valeur de chaque argument au carré permet d'éliminer les égalités « accidentelles » de valeurs (par exemple $(1 + 4 + 5)/3 = (2 + 3 + 5)/3$). En revanche, cette valeur privilégie l'importance de la valeur supérieure. Ceci se traduit dans notre cas par une plus grande importance attribuée aux caractères qui apparaissent qu'à ceux qui disparaissent.

- 5 Sans rentrer dans les détails, les systèmes de calcul ne varient que légèrement mais suffisamment pour donner des résultats différents si la matrice n'est pas valide.

5.1.2 Les critères

- 6 Parmi l'ensemble de la documentation disponible, seuls des éléments mobiliers ont été pris en compte. En effet, bien que souvent pertinentes (cf. chap. 4), les données acquises sur l'architecture des tombes et l'agencement des dépôts n'ont pas été sollicitées car elles participent également à l'analyse sociologique des nécropoles². Pour la même raison, les caractères liés à la composition des dépôts n'ont pas été retenus : nombre de récipients, de pièces métalliques, de petits objets, nombre et nature des offrandes alimentaires. Les choix opérés sont donc fondés principalement sur la distribution spatiale de certains paramètres, mais aussi sur l'assurance de la valeur chronologique d'une partie d'entre eux.

La céramique

- 7 Les séries céramiques offrent une diversité de formes, de décors et d'attributs (éléments de préhension, perforations) permettant une sélection objective de caractères favorables à une sériation. Sur les douze familles de vases fermés et les huit familles de vases ouverts, rassemblant respectivement 57 et 25 formes (cf. chap. 3), seules une famille et cinq formes spécifiques ont été utilisées : les coupes de famille W, les coupes Sb, Tc, Va et Vb, les gobelets IIb, les vases cylindriques B0e. Des groupes de formes ont également été individualisés en fonction de spécificités morphologiques ou fonctionnelles (attributs) : les urnes à col haut, les urnes à col haut et pied haut, les gobelets globulaires à fond plat ou à pied bas (familles G, H, I, J, K et L) et les urnes à deux anses (familles G et H). Enfin, certains types de décors, motifs et/ou techniques, ont été retenus : décors au double trait incisé de type mailhacien, décors imprimés à la cordelette ou à la roulette, décors de tirets, motifs de grands chevrons imprimés et décors de cannelures multiples.

Le métal

- 8 Tout aussi diversifiées, les séries métalliques permettent une sélection de critères adéquats. Nous avons donc pris en considération une vingtaine de paramètres parmi lesquels le fer, une catégorie d'objet (les scalptoriums), des types (épingles de types A3, A6-A7, A8, A9 et A10 ; fibules de types B2, B3 et B4; rasoirs de types 12, 13, 16 et 17-18 ; épée de type P2), et des sous-types (fibules de type B1 en bronze, fibule de type B1 en fer, bracelets de type C5 en bronze, bracelets de type C5 en fer, et bracelets de type C4 en fer).

5.1.3 Les associations types

- 9 Les résultats obtenus à partir des deux méthodes de calcul matriciel donnent des images très proches et très significatives (**fig. 256**) ; les différences n'affectent que des caractères fortement corrélés entre eux qui montrent que l'évolution de leur fréquence est synchrone, ou des tombes ayant des spectres de caractères équivalents. Les figures présentées ont été volontairement amputées de lots de tombes offrant des associations identiques ou n'ayant qu'un seul critère, ceci afin d'alléger leur présentation et de les rendre plus lisibles. Leur examen attentif permet de mettre en évidence des associations types dont la répartition traduit une évolution dans les assemblages.

Les urnes à deux anses

- 10 Ces urnes de famille G ou H uniquement recensées dans la nécropole du Causse sont apparemment un bon marqueur chronologique. Elles se rencontrent dans des ensembles contenant des gobelets globulaires et des récipients décorés de motifs incisés au double trait et de tirets. Elles sont également associées à des épingles à tête annulaire simple (A8) ou double (A9). En revanche, ces vases sont totalement absents des dépôts ayant livré des objets en fer ou des coupes hémisphériques à fond ombiliqué (Sb) par exemple.

Les gobelets globulaires

- 11 Très fréquents, les gobelets globulaires à panse plus ou moins surbaissée, col court et fond plat ou pied bas côtoient un grand nombre de critères. Toutefois ils sont très fréquemment associés aux urnes à deux anses, aux récipients décorés d'impressions à la roulette ou à la cordelette (exception faite des motifs de grands chevrons), d'incisions au double trait, de tirets et de cannelures multiples. On les rencontre également avec des gobelets J1b et plus sporadiquement avec des coupes de formes Va-Vb. Des épingles à tête annulaire (A8, A9) ou en rouelle (A10), des fibules à double ressort (B2), des rasoirs de type I2 ainsi que de rares rasoirs de types I7-I8, des scalptoriums et des objets en fer côtoient également ces récipients.
- Par contre, on ne les trouve jamais avec des coupes de type Sb, des urnes à pied haut et/ou col haut, des fibules serpentiformes (B1) ou à arc coudé (B4), des épingles à tête en crosse ou serpentiformes (A6-A7).

Les gobelets de forme J1b

- 12 Ces petits récipients à panse arrondie fortement surbaissée et fond ombiliqué sont assez bien représentés dans la matrice. Ils sont associés aux urnes à col haut, aux gobelets globulaires, aux coupes de formes Sb, Va et Vb, ainsi qu'à des récipients ornés de motifs imprimés à la roulette ou à la cordelette, et plus rarement à des urnes à cannelures multiples. Le mobilier métallique présent dans ces ensembles comprend des épingles à tête en crosse et serpentiformes (A6-A7), des scalptoriums, des rasoirs I6 et 17-18, des bracelets de type C5 en fer et plus généralement des objets en fer. On ne rencontre jamais ces récipients avec les urnes à deux anses, les vases décorés de motifs incisés au double trait ou de tirets, les fibules serpentiformes et les bracelets de type C5 en bronze.

Les urnes à col haut

- 13 Ces grands récipients sont nombreux et très fréquemment associés aux coupes de forme Sb ainsi qu'à des objets en fer. Ils sont souvent décorés de grands chevrons imprimés et accompagnent parfois des coupes de formes Va-Vb, des épingles serpentiformes ou à tête en crosse (A6-A7) et des scalptoriums. Leur association avec des urnes à col haut et pied haut, des gobelets de forme J1b, des vases cylindriques de forme B0c, des coupes de formes Tc ou de famille W, des motifs imprimés autres que les grands chevrons est plus rare. Il en est de même des rasoirs I7-I8, des fibules serpentiformes ou des bracelets de type C5. En revanche, ces urnes sont absentes des dépôts ayant livré des gobelets globulaires, des urnes à deux anses, à cannelures multiples, des récipients décorés au double trait incisé ou de tirets, comme des sépultures contenant des épingles de type A3 ou à tête annulaire (A8, A9 et A10).

Les urnes à col haut et pied haut

- 14 Les urnes à col et pied haut sont assez bien représentées. Les matrices montrent que ces récipients sont presque toujours associés à des coupes de formes Sb et à des objets en fer. On les retrouve aussi très souvent avec des coupes de famille W et des vases cylindriques de forme B0c. Leur présence aux côtés d'épingles de types A6-A7, de fibules serpentiformes en bronze (B1) ou à arc coudé (B4), et de scalptoriums est également attestée. Il est plus rare de les rencontrer dans des ensembles ayant fourni des coupes de formes Va-Vb, des urnes à col haut, des vases décorés de motifs de grands chevrons imprimés, des rasoirs de types I7-I8.
- En revanche, ces récipients ne sont jamais présents avec des urnes à deux anses, des gobelets globulaires ou de forme J1b, ni avec des vases décorés de motifs incisés au double trait ou de tirets ou bien encore munis de cannelures multiples. Certains objets métalliques sont également totalement absents de ces dépôts : épingles de type du « Roc » (A3), à tête annulaire (A8, A9 et A10), rasoirs de type I2, fibules serpentiformes en fer (B1) et bracelets de type C4 et C5 en fer.

Les vases cylindriques à fond plat (B0c)

- 15 Ces vases à profil « en bobine » et fond plat sont nombreux et régulièrement déposés aux côtés de coupes hémisphériques à fond ombiliqué (Sb) et d'objets en fer. Ils côtoient souvent des urnes à col et pied haut, des coupes à carène basse (famille W), des

épingles à tête en crosse et serpentiforme (A6-A7) et des scalptoriums. On les trouve également en association avec des urnes à col haut, des coupes de formes Va-Vb, des récipients ornés de grands chevrons imprimés et des bracelets de type C4 en fer, exceptionnellement avec des épingles de type du « Roc » (A3), des rasoirs de types I7-I8, des fibules serpentiformes ou à arc coudé (B4), des bracelets de type C5 en bronze. En revanche, ces vases cylindriques n'accompagnent jamais les urnes à deux anses, les gobelets globulaires ou de forme J1b, les récipients décorés de motifs incisés au double trait, de tirets et de cannelures multiples. De même, les épingles à tête annulaire (A8, A9 et A10) et les rasoirs de types I2 et I6 ne se rencontrent pas dans ces ensembles.

Les coupes biconiques à fond plat (Tc)

- 16 Cette forme, à panse biconique et bord déjeté, est peu représentée dans la matrice. Elle est toujours associée à des objets en fer et fréquemment à des urnes à col haut, des coupes de formes Sb, Va-Vb ou de famille W, ainsi qu'à des vases ornés de grands chevrons imprimés.

Les coupes hémisphériques à fond ombiliqué (Sb)

- 17 De loin les plus fréquentes, non seulement dans les séries mais aussi dans le graphique, les coupes hémisphériques à fond ombiliqué sont presque toujours accompagnées d'objets en fer. Les motifs de grands chevrons imprimés sont aussi très présents dans ces ensembles, de même que les coupes à carène basse (famille W) et les épingles à tête en crosse et serpentiforme (A6-A7). Les scalptoriums, les urnes à pied haut et/ou col haut, les coupes de formes Va-Vb, les vases cylindriques et les rasoirs de types I7-I8 sont également bien attestés. En revanche, les motifs imprimés à la roulette ou à la cordelette, autres que les grands chevrons, les fibules serpentiformes en fer, les bracelets C4 en fer et les bracelets C5 en bronze sont peu fréquents dans ces dépôts. La présence de gobelets de forme J1b, de coupes de forme Tc, de rasoirs de types I2 ou I6, d'épingles de type du « Roc » (A3), de bracelet de type C5 en fer, de fibules serpentiforme en bronze (B1) ou à arc coudé (B4) est exceptionnelle. Seules les urnes à deux anses, les gobelets globulaires, les motifs incisés au double trait, les décors de tirets et de cannelures multiples, les épingles à tête annulaire ne se rencontrent jamais avec ces coupes.

Les coupes de formes Va-Vb

- 18 Ces coupes au profil concave-convexe et à fond rond ou ombiliqué sont assez bien représentées. Elles accompagnent fréquemment des objets en fer, les coupes de forme Sb et les motifs de grands chevrons imprimés. Leur association avec des coupes de famille W, des urnes à col haut, des épingles de types A6-A7 et des scalptoriums est également bien attestée. Leur présence est plus anecdotique dans des ensembles ayant livré des vases cylindriques, des urnes à col et pied haut, des gobelets J1b, des coupes de forme Tc, des rasoirs de types I7-I8, des bracelets de type C4 en fer, des bracelets C5 en bronze et des fibules serpentiformes en fer. En revanche, on ne les rencontre qu'exceptionnellement avec des gobelets globulaires et jamais avec des urnes à deux anses, des récipients décorés au double trait incisé, de tirets ou de cannelures multiples, des rasoirs de type I2, des épingles à tête annulaire.

Les coupes à carène basse (famille W)

- 19 Ces coupes à carène basse sont également nombreuses. Elles sont très souvent associées à des objets en fer, des coupes de forme Sb et des urnes à col et pied haut. Il n'est pas rare de les trouver en compagnie de vases cylindriques, de coupe de formes Va ou Vb, de vases décorés de grands chevrons, d'épingles de types A6-A7, de rasoir de types I7-I8 et de scalptorium. Leur présence avec des décors imprimés à la roulette ou à la cordelette autres que les grands chevrons, avec des urnes à col haut, des coupes de forme Tc, des fibules serpentiformes en fer ou avec des bracelets de type C4 en fer reste exceptionnelle de même qu'avec les rasoirs de type I2. Par contre, ces coupes ne côtoient jamais les urnes à deux anses, les récipients décorés de motifs incisés au double trait ou de tirets, les rasoirs de type I3 ou les épingles à tête annulaire.

Les décors au double trait incisé

- 20 Les décors exécutés au double trait de type mailhacien sont sans conteste des jalons chronologiques de première importance (Mailhacien I). La matrice montre qu'ils sont souvent associés aux décors de tirets et à des ensembles ayant livré des gobelets globulaires et des urnes à cannelures multiples. On les rencontre également sur des urnes à deux anses. À l'inverse, ces décors ne sont jamais présents sur les urnes à pied et/ou col haut, les vases cylindriques, les coupes de formes Sb, Tc et W. Ils ne côtoient pas non plus les décors imprimés à la roulette ou à la cordelette, les objets en fer, ni les épingles à tête annulaire.

Les décors de tirets

- 21 Bien représentés dans la matrice, ces décors sont apparemment un bon indicateur chronologique. Leur association avec les motifs au double trait est relativement fréquente, parfois sur un même support. La présence de gobelets globulaires dans les ensembles qui ont livré ce type de décors est quasi permanente, de même que, mais dans une moindre mesure, celle d'urnes à cannelures multiples. De rares épingles à tête annulaire simple (A8) et de type du « Roc » (A3) existent également dans ces dépôts qui, par contre, ne livrent jamais d'objets en fer ou de scalptorium. D'autre part, les urnes à pied et/ou col haut, les vases cylindriques et les coupes en général ne portent aucun décor de ce type.

Les décors de cannelures multiples

- 22 Les cannelures multiples présentes sur les urnes à col court et fond plat ou pied bas (formes G1c, H1c, G1d et H1d principalement) se rencontrent préférentiellement dans des ensembles contenant des gobelets globulaires. On les retrouve aussi sur des urnes à deux anses. Elles côtoient également les décors de tirets, d'impressions à la roulette ou à la cordelette, les épingles à tête en rouelle (A10), et dans une moindre mesure les motifs incisés au double trait ainsi que les épingles à tête annulaire (A8). Il est beaucoup plus rare, voire exceptionnel, de trouver ce type de décors dans des ensembles ayant fourni des gobelets de forme J1b, des coupes de formes Va-Vb ou de famille W ou des objets en fer, des rasoirs de types I7-I8 ou encore des scalptorium.

Les décors imprimés à la roulette ou à la cordelette

- 23 Les décors imprimés à la roulette ou à la cordelette sont très fréquents dans les séries céramiques du Castrais (cf. § 3.2.4.5) et constituent apparemment une caractéristique régionale. Nous avons regroupé dans cette catégorie tous les motifs réalisés à l'aide de cette technique, à l'exception des grands chevrons multiples ou faux chevrons que nous considérons comme un critère à part entière (cf. *infra*). Les impressions à la roulette ou à la cordelette sont couramment associées aux décors de cannelures multiples et aux gobelets globulaires, et très souvent à des objets en fer. Il n'est pas rare de les rencontrer dans des ensembles comprenant des coupes de forme Sb, des rasoirs de types I7-I8 ou encore des scalptoriums. Ils côtoient également les deux seules fibules à double ressort et des épingles du type du « Roc » (A3), à tête annulaire (A8) ou à tête en rouelle (A10), quelques gobelets de forme J1b, coupes de formes Va-Vb, coupes à carènes basse (famille W), épingles à tête en crosse et serpentiformes (A6-A7). Il est en revanche exceptionnel de les trouver en association avec des urnes à deux anses, des rasoirs de type I2 ou encore des urnes à col haut. Enfin, ces décors ne se retrouvent jamais associés aux motifs incisés au double trait, aux rasoirs de type I3 ou en compagnie d'urnes à col et pied haut, de coupes de forme Tc, de vases cylindriques.

Les décors de grands chevrons imprimés

- 24 Ces motifs sont très bien représentés dans la matrice et côtoient d'une manière quasi systématique les coupes hémisphériques à fond ombiliqué (Sb) et des objets en fer. On les retrouve aussi souvent avec des urnes à col haut, des coupes de formes Va-Vb, des coupes à carène basse (famille W), des rasoirs de types I7-I8, des épingles à tête en crosse et serpentiformes (A6-A7), des scalptoriums, plus rarement avec des vases cylindriques, des gobelets de forme JI b, des urnes à col et pied haut. En revanche, ils ne sont en aucun cas associés aux décors incisés au double trait, de tirets ou de cannelures multiples, pas plus qu'avec des urnes à deux anses, des gobelets globulaires, des épingles à tête annulaire (A8, A9 et A10), des rasoirs I2.

Les épingles du type du « Roc » (A3)

- 25 Production probablement locale, ces épingles très particulières accompagnent des coupes de forme Sb, des décors à la roulette ou à la cordelette, des scalptoriums et des objets en fer. Leur présence au côté de vases cylindriques, de décors de tirets, de motifs de grands chevrons, ou d'épingles à tête en crosse ou serpentiformes (A6-A7) est anecdotique. Elles ne se trouvent jamais dans des ensembles à céramique décorée au double trait incisé ou avec des grands chevrons ; elles ne côtoient pas non plus les urnes à pied et/ou col haut, les coupes de formes Va-Vb, de famille W, les vases cylindriques et les rasoirs à tranchant transversal.

Les épingles à tête en crosse et les épingles serpentiformes (A6-AI)

- 26 Ces épingles, qui présentent des distributions spatiales similaires au sein de chacune des nécropoles, sont rassemblées dans un même groupe bien représenté dans le graphique. On les rencontre très souvent dans des dépôts contenant des objets en fer et des coupes de forme Sb mais aussi avec des rasoirs de types I7-I8, des motifs de grands chevrons ou encore des coupes à carène basse (famille W). Elles accompagnent

également des urnes à pied et/ou col haut, des vases cylindriques, des coupes de formes Va-Vb, des scalptoriums, et plus rarement des gobelets de forme J1b. Elles sont absentes des ensembles ayant livré des urnes à deux anses, des récipients décorés au double trait incisé, de tirets ou de cannelures multiples, des épingles à tête annulaire (A8, A9 et A10), du type du « Roc » (A3), des rasoirs de type I2, des fibules à double ressort (B2), serpentiformes (B1), à arc coudé (B4).

Les épingles à tête annulaire simple (AB)

- 27 Les épingles de type A8 accompagnent les gobelets globulaires, les urnes ornées de cannelures multiples et les récipients décorés de motifs imprimés à la roulette ou à la cordelette (à l'exception des grands chevrons). Elles côtoient également des urnes à deux anses et des décors de tirets. D'après la matrice, une seule est associée à une autre pièce métallique, un objet en fer. On ne les rencontre pas avec des céramiques décorées au double trait, les urnes à pied et/ ou col haut, les gobelets de forme J1b, les coupes et les vases cylindriques.

Les épingles à tête en double anneau (A9)

- 28 Les deux exemplaires connus sont représentés dans le graphique. Le premier est associé à une urne à deux anses décorées de cannelures multiples et à un gobelet globulaire, le deuxième à un récipient décoré de motifs imprimés à la roulette ou à la cordelette.

Les épingles à tête en rouelle (A 10)

- 29 Seules deux épingles de ce type sont présentes dans la matrice. Elles sont toutes deux accompagnées d'un gobelet globulaire et d'une urne décorée de cannelures multiples, ainsi que de motifs imprimés à la cordelette pour l'exemplaire de la tombe 203 du Causse.

Les fibules serpentiforme en fer (B 1)

- 30 Une dizaine d'exemplaires sont représentés dans le graphique. On les trouve fréquemment avec des coupes hémisphériques à fond ombiliqué (Sb), plus rarement avec des scalptoriums. On les rencontre aussi dans des ensembles ayant fourni des urnes à col haut, des vases cylindriques, des coupes de formes Va-Vb ou de famille W, des rasoirs de types I7-I8, des épingles de types A7-A8, des bracelets de type C4 en fer, mais elles ne sont jamais présentes en compagnie d'urnes à deux anses, décorées de double trait incisé, de tirets, de cannelures multiples, de gobelets globulaires, ou encore avec les urnes à col et pied haut, les motifs de grands chevrons imprimés.

Les fibules serpentiforme en bronze (B 1)

- 31 Peu nombreuses, ces fibules ne sont présentes qu'en deux exemplaires dans des dépôts contenant des coupes de forme Sb. L'une de ces tombes comprend aussi une urne à col haut, un vase cylindrique et un scalptorium. Dans l'autre se trouve une urne à col et pied haut. Ces associations sont très proches de celles rencontrées pour les fibules de type B4 (*cf. infra*).

Les fibules à double ressort (B2)

- 32 Extrêmement rares, les fibules à double ressort recensées dans les nécropoles castrais es sont associées à des récipients ornés de motifs imprimés à la roulette ou à la cordelette. L'une d'elle accompagne également une urne à cannelures multiples et un gobelet globulaire (tombe 275 du Causse).

Les fibules à arc coudé (B3)

- 33 Les deux seuls exemplaires de fibule à arc coudé inventoriés sont issus de deux dépôts de la nécropole du Martinet qui recelaient des coupes de forme Sb. La tombe 155 comprend aussi une coupe à carène basse (famille W), un scalptorium et une urne à col et pied haut. Dans la tombe 177, la fibule accompagne également un vase cylindrique.

La fibule arbalétiforme (84)

- 34 La seule fibule de ce type provient de la tombe 533 de la nécropole du Causse qui a également livré l'unique exemplaire d'épée à antenne (*cf. infra*).

Les bracelets ouverts à tige massive en fer (C4)

- 35 Peu nombreux, ces bracelets sont presque toujours associés à des coupes hémisphériques à fond ombiliqué (Sb), dans une moindre mesure à des coupes de formes Va-Vb ou de famille W, des vases cylindriques, des scalptoriums, des épingles de types A6-A7, plus rarement à des urnes à col haut et des fibules serpentiformes en fer (B1). Leur présence au côté d'urne à deux anses, de récipients décorés de double trait, de tirets ou de cannelures, d'épingles à tête annulaire ou du type du « Roc », mais aussi d'urne à col et pied haut et de rasoirs, n'est pas attestée.

Les bracelets ouverts à tige massive et extrémités bouletées en fer (C5)

- 36 Trois bracelets à extrémités bouletées en fer sont représentés dans la matrice. Ils sont systématiquement accompagnés de coupes hémisphériques à fond ombiliqué (Sb). Un de ces ensembles a également livré un gobelet de forme J1b, un récipient orné de grands chevrons. Dans un autre se trouve une urne à col haut.

Les bracelets ouverts à tige massive et extrémités bouletées en bronze (C5)

- 37 Plus nombreux que les précédents, les exemplaires de ce type en bronze sont également toujours présents en compagnie de coupes de forme Sb. Ils côtoient aussi des urnes à col haut, des épingles à tête en crosse ou serpentiforme (A6-A7), et occasionnellement des vases cylindriques et des coupes de formes Va-Vb ou de famille W. Par contre, ils ne sont jamais associés aux urnes à deux anses, aux gobelets globulaires, aux motifs incisés au double trait, aux décors de tirets ou de cannelures multiples, aux épingles à têtes annulaires, du type du « Roc », ni aux récipients ornés de grands chevrons ou aux rasoirs.

Les scalptoriums

- 38 Les scalptoriums sont fréquents et associés à de nombreux critères. Les plus courants sont par ordre d'importance : des objets en fer, les coupes de forme Sb, les vases cylindriques, les motifs de grands chevrons, les autres motifs d'impressions à la roulette ou à la cordelette, les urnes à pied et/ou col haut, les coupes de formes Va-Vb et de famille W, les rasoirs de types I7-I8, les épingles de types A6-A7 et de type du « Roc ». En définitive, seuls les ensembles ayant fourni des urnes à deux anses, des récipients décorés de motifs au double trait, de tirets et de cannelures ne livrent jamais de scalptorium.

Les rasoirs à double tranchant et lame fortement ajourée (I2)

- 39 Les quatre rasoirs de ce type sont associés à des gobelets globulaires, des coupes de forme Sb ou de famille W, des décors d'impressions à la roulette ou à la cordelette, des objets en fer dont des bracelets de type C4 et des scalptoriums. On ne les rencontre pas en revanche dans des ensembles ayant fourni des urnes à deux anses, décorées de motifs incisés au double trait, de tirets ou de cannelures multiples, ni avec les urnes à pied et/ou col haut, les épingles de types A6-A7 ou les rasoirs de types I7-I8 par exemple.

Les rasoirs à double tranchant (I3)

- 40 Les rasoirs à double tranchant, qui constituent d'excellents marqueurs chronologiques pour le Bronze final IIIb, ne sont malheureusement liés à aucun autre critère dans notre matrice.

Les rasoirs à tranchant unique transversal (I6)

- 41 Trois rasoirs de ce type sont représentés par trois exemplaires. Deux sont associés à des objets en fer. L'un d'entre eux accompagne également des coupes de forme Sb et à carène basse (famille W), l'autre côtoie des coupes de formes VaVb et un scalptorium. Le dernier est au côté d'un gobelet de forme J1b.

Les rasoirs à tranchant unique transversal et lame ajourée (I7-I8)

- 42 Ces rasoirs ne sont pas rares dans les nécropoles, où on les rencontre très souvent en compagnie d'objets en fer et de coupes hémisphériques à fond ombiliqué (Sb). Ils se retrouvent également avec des récipients décorés de motifs imprimés à la roulette ou à la cordelette, et notamment des grands chevrons, des coupes à carène basse (famille W), des épingles de types A6-A7 et des scalptoriums. En revanche, ils sont rarissimes dans les dépôts contenant des urnes à pied et/ou col haut, des coupes de formes Va-Vb, des gobelets globulaires, des urnes à cannelures multiples, et non représentés dans ceux qui fournissent des urnes à deux anses, des récipients décorés au double trait incisé ou de tirets, d'épingles à tête annulaires.

L'épée en fer

- 43 Issue de la tombe 533 du Causse, l'unique épée en fer découverte dans les tombes des trois nécropoles accompagne la fibule arbalétiforme (B3).

Les objets en fer

- 44 Les innombrables couteaux en fer sont inventoriés dans ce groupe qui rassemble les objets en fer. Ces pièces métalliques signalent évidemment le début de l'âge du Fer *stricto sensu*. Notons toutefois qu'ils ne sont jamais associés aux épingles à tête annulaire (A8 et A9) ou en rouelle (A10) sur le graphique.

5.1.4 Les classements matriciels

- 45 Les graphiques obtenus par les calculs matriciels (**fig. 256**) permettent de regrouper des tombes présentant des caractéristiques communes. Ce classement est fondé sur l'apparition et la disparition de certains critères.




FIG. 256 – Matrices diagonalisées des critères chronologiques (A : méthodes des moyenne ; B : méthode des barycentres ; n° tombe précédé de 1 : nécropole du Causse ; 2 : nécropole de Gourjade ; 3 : nécropole du Martinet).

1 rasoir à double tranchant du type I3 ; **2** décor mailhacien au double trait ; **3** urnes à 2 anses ; **4** décor de tirets ; **5** épingle à tête en rouelle ; **6** urne à décor de cannelures multiples ; **7** épingles à tête en double anneau ; **8** gobelet globulaire ; **9** épingle à tête annulaire ; **10** fibule à double ressort ; **11** décor à la roulette ou cordelette ; **12** rasoir à double tranchant de type I2 ; **13** jobelet de forme J1b ; **14** rasoir de type I6 ; **15** épingle du type du « Roc » ; **16** fibule serpentiforme en fer ; **17** rasoir de type I7-I8 ; **18** bracelet en bronze de type C4 ; **19** coupe de forme Va ou Vb ; **20** scelptorium ; **21** motifs de grands chérons imprimés ; **22** épingle en tête de crosse ou serpentiforme ; **23** objet en fer ; **24** coupe de forme Sb ; **25** coupe de famille W ; **26** urne à col haut ; **27** bracelet en fer de type C5 ; **28** vase cylindrique ; **29** urne à col et pied haut ; **30** coupe de forme Tc ; **31** bracelet en bronze de type C5 ; **32** fibule serpentiforme en bronze ; **33** fibule à arc coudé ; **34** fibule arbalétiforme ; **35** épée à antenne.

Le groupe I

- 46 Dans ce premier groupe sont rassemblés les dépôts contenant les rasoirs de type I3, les urnes à deux anses, les récipients décorés au double trait incisé, de tirets et de cannelures multiples, des gobelets globulaires et des épingles à tête annulaire (A8, A9).

Le groupe II

- 47 Ce deuxième groupe se caractérise par l'apparition de nouveaux types d'objets : les fibules à double ressort (B2) et les épingles à tête en rouelle (A10) propres à cet ensemble, les rasoirs de type I2, et surtout des récipients décorés de motifs imprimés à la roulette ou à la cordelette (à l'exception des grands chevrons). D'autres objets font également une timide apparition : l'épingle du type du « Roc » (A3) et le gobelet de forme J1b. Ces ensembles renferment encore des gobelets globulaires, des urnes décorées de cannelures multiples et des épingles à tête annulaire. Les décors au double trait incisé et de tirets ainsi que les urnes à deux anses se raréfient. Les rasoirs de type I3 ne sont plus représentés.

Le groupe III

- 48 Ce groupe se singularise par l'apparition d'objets en fer, notamment les couteaux. D'autres nouveautés caractérisent aussi cet ensemble, notamment les coupes de formes Va-Vb, les épingles de types A6-A7, les rasoirs de types I6 et I7-I8 et les scalptoriums. Les épingles de type du « Roc » (A3) sont toujours présentes mais celles de type A8 vont disparaître dans ce groupe. Si les gobelets globulaires et les urnes à cannelures multiples subsistent, en revanche les décors à la roulette ou à la cordelette et les gobelets de forme J1b sont bien représentés ainsi que les rasoirs de types I2, I6 et I7-I8. Les urnes à deux anses, les décors de tirets, les épingles de type A9 et à tête en rouelle (A10) sont absents de ce groupe.

Le groupe IVa

- 49 Il regroupe de nombreuses tombes. Les urnes à col haut, les vases cylindriques de forme B0c, les coupes hémisphériques à fond ombiliqué (Sb), les coupes à carène basse (famille W), les décors de grands chevrons imprimés, les bracelets de types C4 et C5 en fer et les fibules serpentiformes en fer (B1) apparaissent dans ce groupe. Certains objets, tels que les coupes de forme Sb et bien entendu les pièces métalliques en fer, sont très présents, pour ne pas dire omniprésents. Les fibules serpentiformes en fer sont un élément caractéristique de cet ensemble. Les gobelets de forme J1b, les décors imprimés à la roulette ou à la cordelette, autres que les grands chevrons, les rasoirs de types I2 et I6, les épingles du type du « Roc » (A3) sont, pour certains, bien moins représentés que dans le groupe précédent, et absents dans la moitié des tombes de cet ensemble. Par contre, les rasoirs de types I6 et I7-I8, les épingles à tête en croc et serpentiformes (A6-A7) et les scalptoriums, ainsi que les coupes de formes Va-Vb sont très présents. En revanche, on peut noter la quasi-absence de récipients décorés de cannelures multiples et la non-représentation des gobelets globulaires.

Le groupe IVb

- 50 Ce groupe, très semblable au précédent, s'en distingue toutefois par de nouveaux objets comme les urnes à col et pied haut, les bracelets à extrémités bouletées en bronze (C5) et les fibules serpentiformes en bronze (B1). Les coupes de forme Tc semblent également propres à ce groupe. Les rasoirs de types I7-I8 y sont nettement plus rares. Les coupes de formes Va-Vb et les motifs de grands chevrons se raréfient rapidement. On ne rencontre plus de bracelets de type C4 en fer.

Le groupe V

- 51 Peu de tombes sont rassemblées dans ce groupe qui se détache toutefois nettement du précédent par des nouveautés importantes. Il s'agit d'objets métalliques comme les fibules à arc coudé (B4) et surtout de l'association fibule arbalétriforme (B3) et épée à antenne dans la tombe 533 du Causse qui marque le terminus *post quem* de nos séries. Ce groupe semble également se caractériser par l'absence de décors, du moins sur la matrice. Les urnes à col et pied haut ainsi que les fibules serpentiformes en bronze et les bracelets de type C5 en bronze sont toujours représentés.

5.1.5 Interprétation des matrices

- 52 Les groupes définis et commentés présentent des caractéristiques communes et également de nettes différences : certains critères retenus semblent incompatibles et s'opposent sensiblement. On ne reviendra pas en détail sur les dangers inhérents à ce genre de classement : ces sériations peuvent suggérer des différenciations sociologiques, sexuelles ou chronologiques. En l'occurrence, les critères choisis n'ont pas vocation à sérier les individus en fonction de leur sexe ou de leur statut au sein de la communauté. En effet, on relèvera notamment que les catégories ne sont pas retenues dans leur globalité, mais ce sont bien les types, voire les sous-types, qui ont été sollicités ; ce choix reflète une évolution de la forme des objets et traduit manifestement une progression chronologique. C'est pourquoi nous parlerons désormais de phases, le groupe I rassemblant des tombes de la phase 1, etc.

La phase I

- 53 Elle se singularise par des dépôts contenant des récipients décorés au double trait incisé, marqueur du faciès Mailhacien I (Guilaine 1972). Cette particularité, qu'on ne retrouve que très rarement dans le groupe II, permet de l'assimiler au Bronze final IIIb. Les ensembles livrent aussi des rasoirs à tranchant double de type I3, des urnes à deux anses, des gobelets globulaires, récipients parfois ornés de tirets ou de cannelures multiples (fig. 257). Ces associations incitent donc à considérer la phase I comme le Bronze final IIIb « classique » (Ganin 1994a ; Taffanel *et al.* 1998) ; certains critères, tels les rasoirs à double tranchant et partie centrale fortement ajourée, ou type Mailhac II de Jockenhovel (1980), et bien sûr les objets en fer, y sont inconnus.

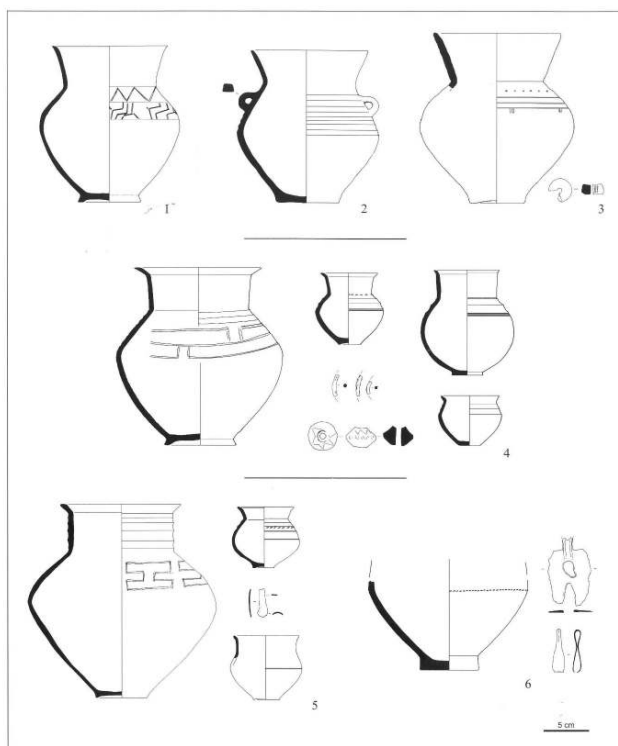


FIG. 257 – Mobilier des tombes de la phase I. **1, 2, 4** nécropole du Causse ; **3, 5, 6** nécropole de Gourjade. **1** T.105 ; **2** T.207 ; **3** T.90 ; **4** T.430 ; **5** T.4 ; **6** T.116.

A. Lagarrigue, F. Pons/Inrap

La phase II

- 54 Elle se caractérise manifestement par un renouvellement important du mobilier céramique, tant dans la forme que dans les décors : l'emploi du double trait incisé se raréfie et l'apparition puis le développement important de la technique de l'impression à la roulette ou à la cordelette marquent cette phase (**fig. 258**). Certaines formes présentes dans la phase I sont timidement recensées. On notera, avec les rasoirs à double tranchant et partie centrale fortement ajourée, ainsi que les épingles à tête en rouelle, deux innovations de poids puisque ces objets ne côtoient jamais le décor au trait double incisé et qu'on sait par ailleurs que les rasoirs se trouvent régulièrement avec des objets en fer (Nickels *et al.* 1989 ; Janin 1992). Ces derniers sont absents des ensembles calés dans la phase II. Il est donc tentant d'assimiler la phase II à la période de pure transition Bronze/Fer : elle n'est plus marquée par le décor de type mailhacien mais ignore les objets en fer.

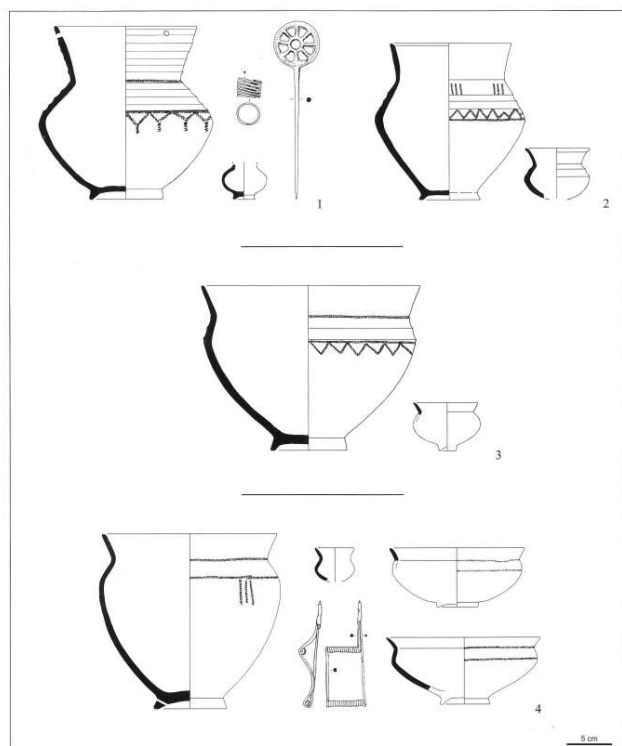


FIG. 258 – Mobilier des tombes de la phase II. **1, 2** nécropole du Causse ; **3, 4** nécropoles de Gourjade. **1** T.203 ; **2** T.202 ; **3** T.357 ; **4** T.338.

A. Lagarrigue, F. Pons/Inrap

La phase III

- 55 Elle forme incontestablement la phase initiale du premier âge du Fer, stricto sensu, car c'est dans les dépôts qu'elle regroupe qu'apparaissent les premiers objets en fer et les rasoirs à tranchant transversal (types I6-I9), très caractéristiques de cette étape. Les épingles à tête en croce et serpentiformes et les scalptoriums sont d'autres nouveautés, comme les coupes de formes Va-Vb (**fig. 259**). Comme dans les ensembles bas languedociens, ces objets marquent fortement le Fer I ancien.

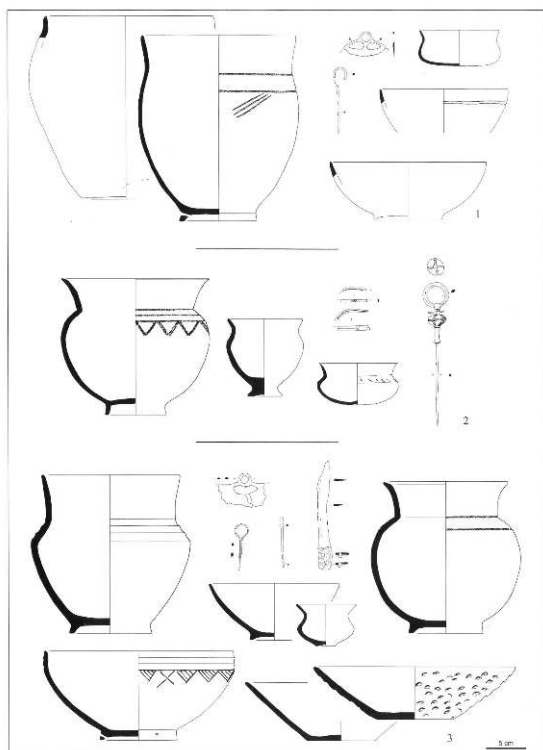


FIG. 259 – Mobilier des tombes de la phase III. **1** nécropole de Gourjade (T.268) ; **2** nécropole du Causse (T.595) ; **3** nécropole du Martinet (T.2).

A. Lagarrigue, F. Pons/Inrap

La phase IV

- 56 Elle est formée des groupes IVa et IVb qui se distinguent par une légère évolution de certains types, comme les fibules serpentiformes ou les bracelets de type C5, qui apparaissent dès la phase IVa (**fig. 260**). Celle-ci connaît aussi une forte présence des coupes et coupelles hémisphériques à fond ombiliqué et des coupes à carène basse (**fig. 260 et 261**). La raréfaction des rasoirs à tranchant unique transversal, des coupes Va-Vb et des motifs de grands chevrons caractérise la phase IVb (**fig. 262 et 263**), durant laquelle les fibules serpentiformes et les bracelets bouletés sont désormais en bronze, alors qu'ils étaient en fer dans la phase IVa. Cette évolution est bien marquée et rappelle les observations faites sur la série agathoise (Nickels *et al.* 1989). Les coupes de forme Tc sont une autre nouveauté de la phase IVb. Les phases IVa et IVb forment ce qu'on pourrait nommer le Fer I moyen.

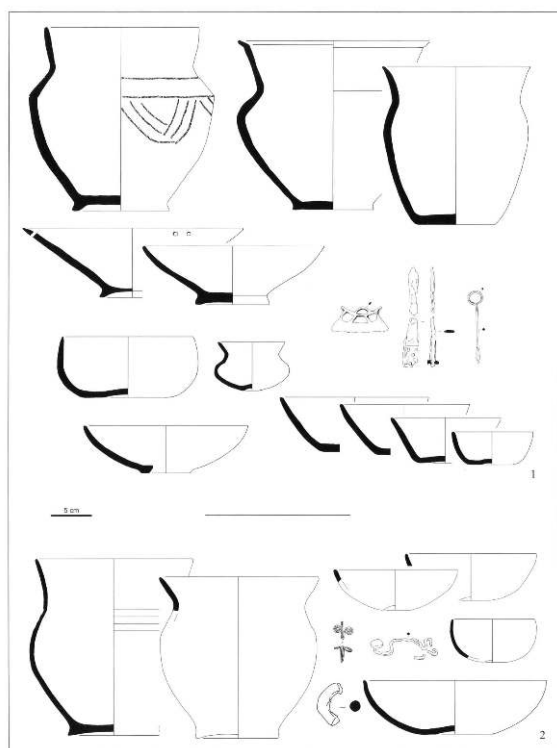


FIG. 260 – Mobilier des tombes de la phase IVa. **1** nécropole du Causse (T.639) ; **2** nécropole de Gourjade (T.225).

A. Lagarrigue, F. Pons/Inrap

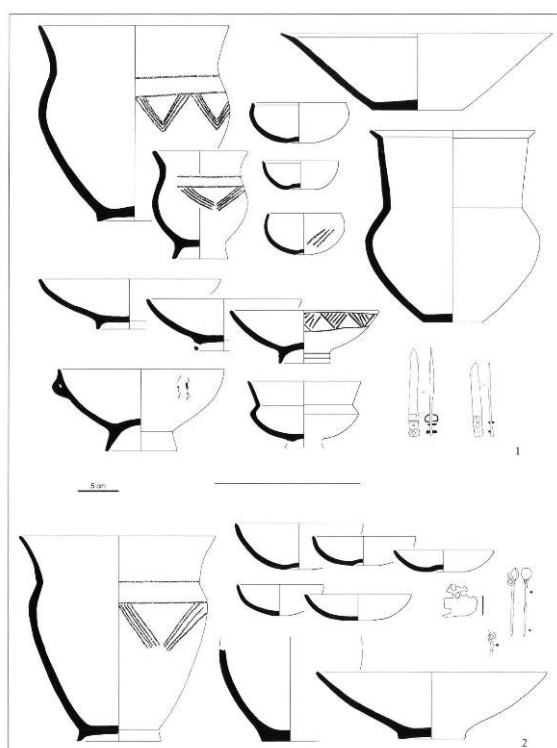


FIG. 261 – Mobilier des tombes de la phase IVa, **1, 2** nécropole du Martinet. **1** T.123 ; **2** T.143.

A. Lagarrigue, F. Pons/Inrap

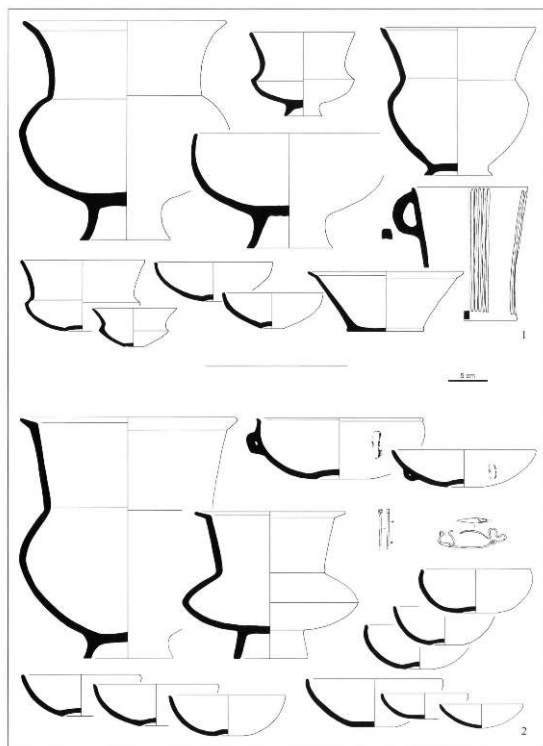


FIG. 262 – Mobilier des tombes de la phase IVb. **1** nécropole du Causse (T.1) ; **2** nécropoles de Gourjade (T.382).

A. Lagarrigue, F. Pons/Inrap

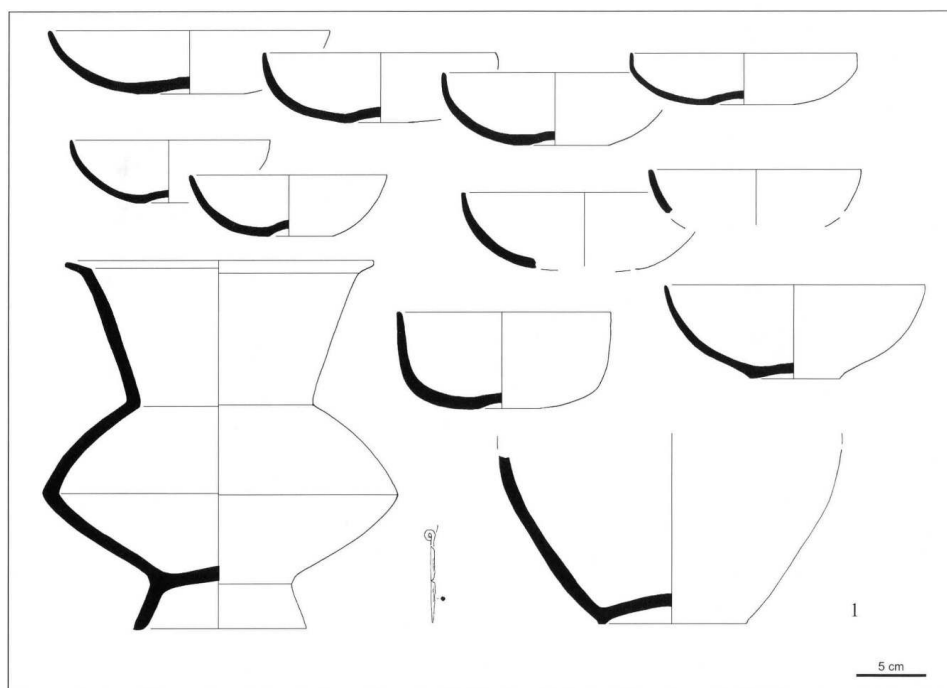


FIG. 263 – Mobilier des tombes de la phase IVb. **1** nécropole du Martinet (T.1)

A. Lagarrigue, F. Pons/Inrap

La phase V

- 57 Elle est très peu représentée dans les ensembles castrais et se caractérise par de nouveaux objets qui marquent incontestablement une nouvelle étape chrono culturelle (**fig. 264**). C'est surtout les fibules arbalétriformes, si caractéristiques de certains ensembles languedociens tels Grand Bassin II à Mailhac (Aude) ou Saint-Julien à Pézenas (Hérault), et les fibules à arc coudé qui forment la nouveauté. L'épée à antenne, bien qu'unique, forme un jalon intéressant. Cette phase est donc la séquence chronologique la plus récente des nécropoles castrais et peut être assimilée au Fer I récent.

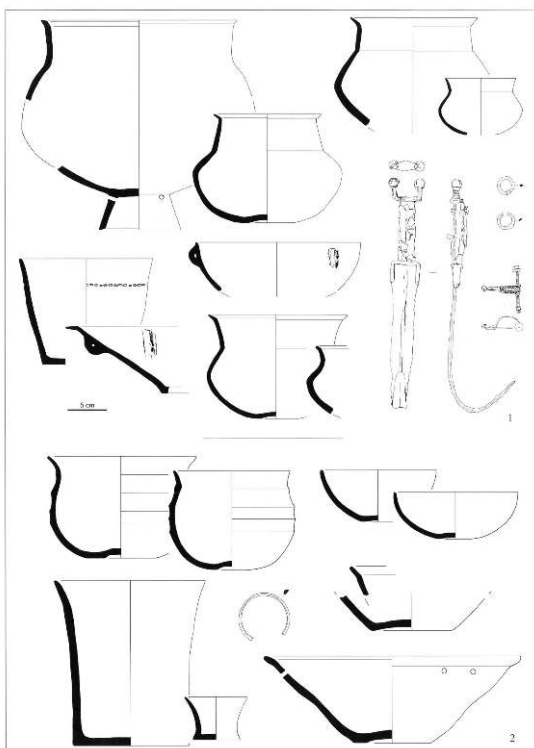


FIG. 264 – Mobilier des tombes de la phase V. **1** nécropole du Causse (T.533) ; **2** nécropole du Martinet (T.163).

A. Lagarrigue, F. Pons/Inrap

5.2 Développement topographique des nécropoles

- 58 À la lumière des résultats fournis par les différentes études, il est maintenant possible d'esquisser le développement topographique des trois nécropoles. La répartition spatiale des différentes formes de vases et des objets métalliques présentée dans le chapitre consacré à l'étude du mobilier (*cf.* chap. 3), mais aussi celle de caractères plus généraux concernant l'architecture de la tombe et l'organisation des dépôts (*cf.* chap. 4), et bien entendu les données fournies par le classement matriciel que nous venons de voir, sont autant d'analyses aux résultats pertinents, qui par leur combinaison, permettent d'aboutir à la reconstitution de l'évolution topographique et chronologique des nécropoles.

5.2.1 La nécropole du Causse

59 Les tombes de la phase I, qui ont livré les caractères les plus anciens, sont majoritairement rassemblées au centre de la nécropole (carrés F-G 10-11) sur une surface d'environ 2 000 m² (fig. 265). Un autre noyau, plus réduit, localisé au sud du site, regroupe également des tombes attribuables à cette période. Certaines d'entre elles sont manifestement implantées en bordure de la nécropole, l'extension méridionale du site étant repérée avec certitude. La cohérence chronologique de ces deux ensembles, dont la contemporanéité ou l'antériorité de l'un par rapport à l'autre ne peut être précisée, a été globalement respectée même si on peut remarquer l'intrusion de quelques tombes de la phase suivante. Au nord et surtout au sud-sud-est du noyau central primitif, se développe ensuite toute une série de tombes attribuables à la phase II. Le groupe le plus important (carrés G-H.7 à 9) présente en périphérie nord des dépôts aux caractères tardifs –avec notamment l'apparition d'objets en fer– qui annoncent déjà la période suivante (phase III). Parallèlement, au nord du second noyau de la phase I, sont également implantées des tombes appartenant au groupe II (carrés I-J 4 à 6), parmi lesquelles quatre dépôts de la phase suivante. La phase III, qui rappelons-le, marque le début de l'âge du Fer stricto sensu, est surtout représentée sur les franges méridionale et orientale de la nécropole, où ces sépultures côtoient des ensembles appartenant au groupe précédent et à la phase IVa. Quelques tombes, implantées en bordure orientale du secteur nord-ouest du site, appartiennent également à cette période. Beaucoup plus nombreuses, les tombes de la phase suivante (phase IV) montrent une répartition très nette. En effet, ces ensembles ne se rencontrent que sur les franges septentrionale et nord-ouest de la nécropole. La subdivision chronologique faite à l'intérieur de ce groupe est, elle aussi, très clairement définie géographiquement ; les dépôts de la phase IVb ne sont représentés que sur la bordure orientale et en périphérie de la zone nord-ouest du site. Enfin, les deux tombes les plus tardives (phase V) sont implantées en limite est de la zone explorée de la nécropole. Ce secteur, qui s'étend au-delà de l'emprise de la fouille, a été occupé jusqu'à la fin du premier âge du Fer, période marquant l'arrêt de l'utilisation de la nécropole.




FIG. 265 – Carte de répartition des phases chronologiques au Causse.

F. Pons/Inrap

5.2.2 La nécropole de Gourjade

- 60 À Gourjade, la répartition des différentes phases chronologiques dévoile un schéma d'évolution très proche de celui mis en évidence au Causse (**fig. 266**). La nécropole s'étend ici d'une manière quasi parfaite autour d'un noyau ancien (phase I) centré sur les carrés E 15-16 et F 14-15-16. Cet ensemble primitif est ceinturé par toute une série de tombes, particulièrement nombreuses dans la zone centre-ouest (carrés F 17-18), attribuées à la phase II. Des dépôts de la phase suivante (phase III) sont ensuite implantés en périphérie des précédents. Ils sont eux-mêmes cernés par les tombes de la phase IV. Celles-ci, présentes en nombre dans les secteurs occidental et oriental de la nécropole, sont plus rares vers le sud, qui reste, rappelons-le, une zone peu explorée. On remarquera aussi que les dépôts les plus tardifs (phase IVb) sont bien localisés en périphérie de la nécropole, essentiellement au nord-est et à l'est, plus rarement à l'ouest, où deux tombes seulement sont identifiées dans ce groupe, et au sud, probablement pour les raisons invoquées précédemment. La tombe la plus récente est également implantée en bordure orientale du site.

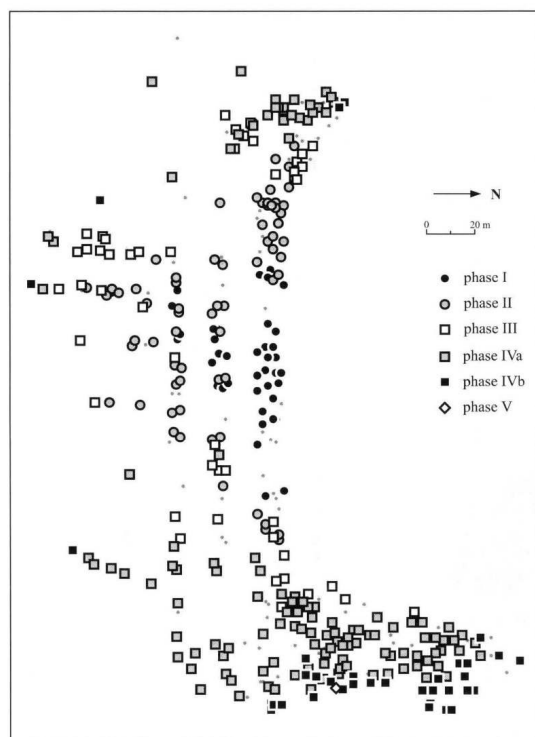


FIG. 266 – Carte de répartition des phases chronologiques à Gourjade
F. Pons/Inrap

- 61 Les quelques irrégularités d'implantations perceptibles, tout comme dans la nécropole du Causse, ne sont jamais très importantes, et n'intéressent généralement que deux phases successives. Elles peuvent bien entendu signifier une volonté de rapprochement d'une sépulture plus ancienne, mais il est également tout à fait possible que certains types d'objets, à l'instar des « bijoux de famille », aient pu être conservés sur une longue période.

5.2.3 La nécropole du Martinet

- 62 Si l'expansion des deux nécropoles précédentes s'est faite selon un modèle concentrique, très similaire, sinon commun, en revanche le développement topographique de la nécropole du Martinet adopte un tout autre schéma. Précisons tout d'abord que seules les quatre dernières phases sont représentées, c'est-à-dire qu'aucune tombe antérieure à l'âge du Fer *stricto sensu* n'est présente dans cet ensemble funéraire. Son fonctionnement est donc, au vu des fouilles réalisées, plus réduit dans le temps. Par ailleurs, un doute subsiste sur la reconnaissance intégrale de cet ensemble funéraire mais, quoi qu'il en soit, il ne peut remettre en cause l'évolution traduite par le zonage des différentes phases chronologiques (**fig. 267**). On observe en effet une très nette progression linéaire du nord vers le sud ; les tombes les plus anciennes (phase III) étant regroupées dans le quart nord-est et les plus récentes (phase V) en bordure sud et sud-ouest de la nécropole. Les dépôts appartenant à la phase IV occupent la majeure partie du site et la subdivision effectuée dans cet ensemble est nettement visible sur la carte de répartition.

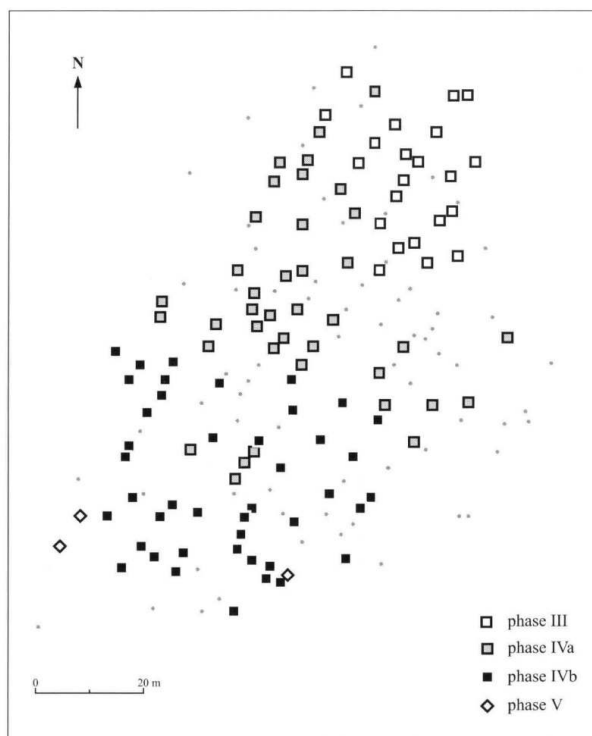


FIG. 267 – Carte de répartition des phases chronologiques au Martinet.

F. Pons/Inrap

5.3 La chronologie des ensembles funéraires

- 63 La mise en séquence chronologique a abouti à la sériation des ensembles castrais en cinq phases, parmi lesquelles la phase IV a été scindée en deux lots, IVa et IVb. L'étude du développement topographique des nécropoles a mis en évidence des schémas logiques, souvent concentriques. Il convient maintenant de proposer des datations pour les différentes phases définies. On l'a vu, les nécropoles, prises globalement, sont utilisées de la fin de l'âge du Bronze au premier âge du Fer. En revanche, elles présentent isolément des variations dans leur durée d'utilisation, particulièrement la nécropole du Martinet qui n'a pas livré de sépultures des phases I et II. Ces datations demeurent, on s'en doute, des propositions, susceptibles d'être peaufinées dans les années à venir, notamment lorsque la nécropole du Grand Bassin I à Mailhac sera publiée. Cependant, même si les quarts de siècle utilisés peuvent être discutés, il s'agit essentiellement de proposer une échelle de comparaison entre tous les ensembles funéraires du Midi de la France. Le passage d'une phase à l'autre ne doit pas forcément être assimilé à une rupture, surtout entre le début de la phase III et la fin de la phase IV qui correspondent au faciès Grand Bassin du Languedoc.

La phase I

- 64 Elle correspond au Bronze final IIIb classique et peut ainsi être assimilée au faciès mailhacien, même s'il s'agit là d'un groupe périphérique au groupe du bas Languedoc. Les datations proposées après le découpage de la nécropole du Moulin (Janin 1994a ; Taffanel *et al.* 1998) semblent trouver un écho dans les dates obtenues par ^{14}C pour les

ensembles du Midi de la France (Janin *et al.* 1997: 147-149). Ce Bronze final IIIb classique, marqué par les décors au trait double incisé et les rasoirs à double tranchant, peut être calé dans le IX^e et la première moitié du VIII^e s. av. n.è. Prenant en compte les traditionnels quarts de siècle, on avancera les dates de 900-775 av. n.è. pour la phase I.

La phase II

- 65 Elle marque, on l'a dit, la période de transition Bronze/Fer : elle se distingue du Bronze final IIIb classique par la disparition progressive du double trait incisé au profit de l'impression à la cordelette et par l'apparition des rasoirs de type Mailhac II. L'absence d'objets en fer la démarque fortement de la phase III. Ceci posé, on placera la phase II entre la fin de la phase I et la fin du VIII^e s. av. n.è., soit entre 775 et 725. Ces dates correspondent à celles proposées pour les ensembles bas languedociens et rejoignent une articulation plus large, dans laquelle on admet aujourd'hui l'apparition des premiers objets en fer dans le dernier quart du VIII^e s. av. n.è. (Mohen 1980 ; Nickels *et al.* 1989 ; Janin 1992 ; Janin, Chardenon 1998).

La phase III

- 66 Cette séquence qui marque le début de l'âge du Fer stricto sensu semble, on l'a dit, débiter vers 725 av. n.è. La limite chronologique inférieure est plus délicate à préciser car on ne dispose pour ce terminus d'aucune date ¹⁴C réellement fiable. Il faut donc solliciter la typologie et les comparaisons avec d'autres ensembles funéraires. Cette phase est indubitablement marquée par les rasoirs à tranchant transversal, dits aussi rasoirs en croissant. Ces objets sont totalement absents de la nécropole du Peyrou à Agde (Hérault) et sont rares dans l'ensemble du Grand Bassin I à Mailhac (Aude). Compte tenu de la datation proposée pour la phase ancienne de la nécropole du Peyrou, dans la fin du deuxième quart du VII^e s. av. n.è., on placera, en respectant les quarts ou demi-siècles habituels, la fin de la phase III vers 675.

La phase IV

- 67 Elle correspond indubitablement au faciès Grand Bassin I classique, tel qu'on le connaît en bas Languedoc, à Agde, Mailhac ou Saint-Julien de Pézenas. L'absence totale de vases importés dans les ensembles castrais nous prive évidemment d'un atout de poids. Si on suit les chronologies aujourd'hui admises pour le bas Languedoc occidental, on peut proposer une fourchette pour la phase IV de 675 à 575 environ, cette date marquant le passage du faciès Grand Bassin I au faciès Grand Bassin II. Il est donc tentant de situer la phase IVa, comme les phases ancienne et moyenne d'Agde, dans l'intervalle 675-625, et la phase IVb, comparable à la séquence récente d'Agde, dans la fourchette 625-575.

La phase V

- 68 Cette séquence est, on l'a dit, nettement sous-représentée dans les nécropoles castrales. Toutefois, en considérant les objets présents dans les sépultures de cette phase, en particulier la fibule arbalétriforme en bronze, on peut proposer de caler cette étape entre les années 575 et 550 av. n.è. L'épée à antenne ne permet pas de dater cette phase plus haut, même si ce type d'arme est reconnu à Mailhac aux côtés d'une fibule serpentiforme, caractéristique de la phase IV (Tombe 177 du Grand Bassin I ; Taffanel,

Taffanel 1974). Cette fourchette semble en revanche coïncider avec la phase III de la nécropole de Saint-Julien de Pézenas (Hérault), marquée par l'apparition des fibules arbalétiformes (Nickels 1990).

NOTES

1. Macro sous Excel écrite par J.-P. Giraud d'après Legoux (1980), modifiée et présentée par S. Poignant que nous tenons à remercier ici.
2. Sur ce sujet voir en particulier Nickels *et al.* 1989 : 373-400 ; Dedet 1993 et plus récemment Taffanel *et al.* 1998 : 345.

Chapitre 6 - Étude anthropologique

Roger Jacques, Duday Henri, Pons Fabrice et Janin Thierry

6.1 Les incinérations

1 J.R., H.D., F.P., T.J.

6.1.1 Démarche méthodologique

2 Dans le cadre de ce travail, il nous a semblé intéressant de rappeler les phases en amont de l'étude anthropologique proprement dite, c'est-à-dire les moyens sollicités et les méthodes mises en œuvre pour traiter le matériel osseux provenant de grandes nécropoles. Deux étapes se succèdent du terrain à l'étude, pour lesquelles les réflexions n'ont cessé de se développer depuis plusieurs années.

6.1.1.1 Le prélèvement sur le terrain

3 Pour les nécropoles du Martinet et de Gourjade, l'état de conservation des tombes a permis le choix du prélèvement en bloc des vases cinéraires, méthode la plus couramment admise car elle permet une étude différée en laboratoire. Elle est aussi la plus rapide à effectuer sur le terrain, ce qui n'est pas sans importance lorsqu'on se situe dans le cadre d'une fouille préventive. Pour la nécropole du Causse, trois grandes orientations ont été choisies (Roger 1996) : la première, liée aux ossuaires arasés ou perturbés, a consisté en un ramassage sans attention particulière (41,1 % de l'effectif total) ; la deuxième concerne les dépôts complets, qui ont été prélevés en motte (16,6 %) ; enfin, la troisième a permis de recueillir les os de dépôts complets que nous n'avons pas été en mesure d'extraire en un seul bloc (42,3 %). Nous verrons par la suite l'implication de ces choix dans le traitement des ossuaires.

6.1.1.2 La préparation et le traitement des lots d'ossements

4 Comme pour le prélèvement sur le terrain, différentes options ont été retenues pour ces nécropoles. Une première, consistant à fouiller minutieusement le dépôt osseux en

laboratoire (Duday *et al.* 2000), a permis de traiter plus de 70 ossuaires issus principalement des nécropoles de Gourjade et du Martinet. Une seconde, permettant de traiter le reste de l'effectif, a consisté en la « fonte » de la motte contenant les os sur un tamis, par projection régulée d'eau. L'intérêt majeur de cette méthode est le traitement rapide des dépôts osseux, qui permet d'obtenir un minimum de renseignements : nombre de sujets, estimation de l'âge au décès, poids, etc. Il exclut en revanche toute possibilité concernant le taux de fragmentation et dans une moindre mesure le mode de remplissage de l'ossuaire.

6.1.1.3 Le protocole d'étude

- 5 La seconde partie du traitement des ossements concerne l'étude proprement dite. Elle s'attache essentiellement à la prise en compte du nombre minimum d'individus dans chaque dépôt, quel que soit l'état de l'ossuaire, complet ou incomplet. Elle permet également de déterminer l'âge au décès des sujets (enfants, adolescents, adultes), plus rarement le sexe, ainsi que des pathologies affectant les os, quand celles-ci sont présentes. Enfin, sur les dépôts osseux complets, nous nous sommes intéressés au poids de l'ossuaire. Ce travail nécessite une bonne connaissance des pièces brûlées et déformées, et s'appuie sur les critères et les protocoles généralement utilisés dans cette discipline (Duday *et al.* 2000).

Le dénombrement des individus

- 6 La reconnaissance des éléments osseux vise d'abord au décompte des individus au sein d'un même ensemble clos. Dans la majorité des cas, un ossuaire renferme les restes d'un seul individu. Mais certains dépôts contiennent deux, parfois trois sujets. Cette reconnaissance se fonde sur la mise en évidence de pièces osseuses provenant du même secteur anatomique, comme deux patellas droites par exemple, mais aussi sur l'incompatibilité entre différentes pièces osseuses, comme la présence dans un même vase d'ossements appartenant à des sujets d'âge et/ou de morphologies différentes. Le poids important d'os, généralement au dessus de 1 700 g, peut s'avérer un facteur déclenchant pour la recherche de plusieurs individus, sans pour autant être systématique : la tombe 220 de Gourjade, avec un poids de 2 210,9 g, n'a révélé la présence que d'un seul sujet.
- 7 La mise en évidence de ces faits pose des problèmes d'interprétation. En effet, la présence d'un élément incompatible avec le reste des ossements ne permet pas d'affirmer forcément la volonté d'un dépôt multiple par les officiants au sein d'une même tombe. Il serait en effet dangereux de ne pas retenir l'hypothèse d'une possible pollution lors du ramassage sur le bûcher quand le deuxième sujet est extrêmement peu représenté. À l'inverse, il serait inacceptable de ne pas retenir la possibilité d'un choix délibéré de déposer une pièce osseuse dans un autre ensemble osseux (Depierre 1994).

L'estimation de l'âge au décès

- 8 Pour les individus immatures, l'estimation de l'âge au décès s'appuie essentiellement sur le stade d'éruption dentaire, et principalement par la présence de germes dentaires, auquel vient s'ajouter le stade d'évolution de maturation du squelette post-crânien. L'évolution morphologique étant propre à chaque individu, les estimations de l'âge au

décès reposent sur la définition de classes successives. C'est donc dans un souci de clarté mais aussi d'harmonisation avec les précédents travaux effectués (Duday 1976, 1981, 1989 ; Janin *et al.* 1997 ; Taffanel *et al.* 1998) que nous avons réparti les sujets immatures en plusieurs classes :

- sujet périnatal : 0 à 6 mois ;
- *Infans* I (ou jeune enfant) : 7 mois à 6 ans ;
- *Infans* II (ou grand enfant) : 7 à 14 ans ;
- adolescent : 15 à 20 ans.

- 9 Pour les individus matures, l'âge précis au décès n'est plus estimable au-delà de la deuxième décennie, les marqueurs d'immaturité ayant disparu. Les indices de vieillissement, comme l'oblitération des sutures crâniennes, les enthésopathies, les pathologies dégénératives, etc. peuvent toutefois être utilisés, bien qu'ils soient variables selon les sujets (Duday *et al.* 2000 : 9). Enfin, et dans le cadre de l'étude de la représentation des individus au sein des nécropoles, nous avons isolé les sujets de taille adulte dont il n'a pas été possible de préciser s'il s'agissait d'adolescents ou d'adultes.

La détermination du sexe

- 10 La détermination du sexe à partir de l'observation morphologique d'un sujet ne peut se faire avec fiabilité que sur des squelettes de sujets adultes, et principalement sur les os coxaux (Bruzek 1991). Malheureusement, cet os est rarement présent en intégralité dans les sépultures à incinération : la déformation, la fragmentation, le prélèvement, et les manipulations post-crématoires nous privent souvent des éléments discriminants. Cependant, dans certains cas, nous avons pu proposer une diagnose en prenant en compte un seul des paramètres observables sur l'os coxal.
- 11 Il est aussi possible de se référer à d'autres critères de distinction, mais ces derniers sont à manipuler avec une extrême prudence. Cette distinction se fonde le plus souvent sur une appréciation de l'examineur, et non sur des valeurs ostéométriques traditionnellement utilisées pour les individus non brûlés. La différence entre robustesse et gracilité est toujours possible, mais elle ne donne pas assurément le sexe de l'individu. Nous ne prendrons donc pas en compte les indices de sexualisation autres que ceux issus de l'os coxal, mais ils seront signalés le cas échéant.

La paléopathologie

- 12 L'étude des pathologies osseuses, qui nous renseignent sur les conditions de vie, représente un aspect important pour des sujets inhumés. Pour les nécropoles à incinération, l'échantillon osseux brûlé en notre possession n'est généralement que le reflet de ce que les officiants protohistoriques ont bien voulu déposer dans la tombe ce qui sous-entend dès le départ de l'étude un biais de l'échantillon : le remplissage du vase cinéraire ne correspond pas à l'intégralité des ossements de l'individu. Nos observations concernant les pathologies dégénératives, traumatiques ou inflammatoires, voire dentaires, ne sont en fait qu'événementielles, les maladies touchant l'ensemble de l'organisme ou les fractures n'étant que très rarement décelées. Aucune étude poussée sur l'état sanitaire de la population ne sera donc proposée, mais seulement un inventaire des pathologies rencontrées.

Le mode de crémation

- 13 Notre étude, fondée essentiellement sur l'observation des fragments osseux, ne permet pas de préciser le degré de crémation. Elle permet tout au plus de donner une idée de l'intensité de la température du bûcher, et de l'homogénéité ou non de la crémation. Elle ne peut en aucun cas estimer le temps d'exposition des fragments à la chaleur. Pour cela, les données recueillies font référence à un code des couleurs (Bonucci, Graziani 1975) :
- couleur naturelle < 200 °C
 - ocracé 200-250 °C
 - brunâtre 250-300 °C
 - noir 300-350 °C
 - grisâtre 550-600 °C
 - gris-blanc (crayeux) > 650 °C
- 14 Cependant, nous développerons, pour la nécropole du Causse notamment, les variantes que peuvent présenter certaines tombes, et les interrogations qu'elles suscitent, sans pour autant remettre en question les différents travaux concernant les manipulations des défunts sur le bûcher (Pautreau 1994).

Quantification et dynamique du dépôt

- 15 Pour juger d'une éventuelle volonté de privilégier une partie du corps lors du remplissage de l'urne, il est indispensable de quantifier les ossements par grands secteurs anatomiques. Dans cette optique, la pesée fournit un paramètre beaucoup plus fiable que le décompte des morceaux (Duday 1989). Elle permet, grâce aux tables de pesée établies sur de l'os non brûlé (Krogman 1978), de comparer le poids des os appartenant à certaines régions anatomiques par rapport au poids total des vestiges humains brûlés, afin de montrer une éventuelle sous ou sur-représentation d'un secteur. Pour cela, nous avons trié les fragments en quatre grandes régions : extrémité céphalique (crâne, mandibule), tronc (côtes, sternum, rachis, sacrum), membres supérieurs (clavicules, scapula, humérus, ulna, radius, carpes, métacarpes, phalanges) et membres inférieurs (coxaux, fémurs, patella, tibias, fibula, tarses, métatarses, phalanges). Les éléments indéterminés ont par contre été étudiés de façon différente selon le traitement de l'amas osseux. Pour les dépôts fouillés en laboratoire, ils ont été classés selon le protocole généralement utilisé (Duday *et al.* 2000). Pour les ossuaires tamisés, nous avons regroupé en une seule rubrique « membres indéterminés » tous les éléments de diaphyses et d'épiphyes non reconnus et dans une seconde « indéterminé » les fragments non identifiés de dimensions variables, de quelques millimètres à quelques centimètres. Ce dernier groupe ne peut donc être difficilement comparé en terme de poids à celui des esquilles dans le protocole généralement employé par nos collègues. Il est toutefois possible de réduire ces deux dernières rubriques en effectuant des collages, mais seulement pour des objectifs bien précis, comme la reconnaissance d'un second individu dans l'urne par exemple.

6.1.2 Le recrutement des nécropoles

6.1.2.1 Rappel de la base documentaire

- 16 L'étude de ces trois nécropoles a permis de traiter 622 lots d'os brûlés pour Le Causse sur 639 tombes recensées, 360 pour Gourjade sur 407, et 129 pour Le Martinet sur 183. Pour ces 1211 dépôts étudiés, une attention particulière a été portée sur les ossuaires complets. En effet, seuls les dépôts osseux intacts permettent d'appréhender les questions de représentation quantitative. De cette documentation fiable dépend également la comparaison des données anthropologiques avec d'autres nécropoles.
- 17 Pour la nécropole du Causse, seuls 354 ossuaires nous sont parvenus intégralement. Il s'agit des tombes : 1, 7, 8, 10, 11, 12, 13, 15, 16, 18, 19, 20, 21, 23, 25, 26, 29, 30, 31, 34, 39, 48, 59, 63, 64, 67, 74, 76.1, 76.3, 76.4, 78, 80, 82, 83, 88.1, 88.2, 90, 91, 95, 96, 98, 99, 103, 105, 112, 116, 122, 127, 130, 132, 138, 141, 147, 154, 156, 161, 165, 166, 167, 169, 171, 178, 179, 180, 181, 182, 183, 186, 188, 189, 191, 192, 200, 201, 202, 203, 204, 206, 207, 213, 216, 218, 219, 220, 221, 224, 228, 231, 232, 234, 239, 242, 243, 244, 245, 248, 250, 251, 255, 256, 258, 259, 261, 262, 266, 269, 270, 273, 274.1, 274.2, 275, 279, 284, 286, 287, 292, 293 vase 1, 296, 298, 300, 301, 302, 306, 310, 313, 314, 317, 318.1, 318.6, 320, 324, 325, 326, 327, 331, 338, 344, 349, 352, 357, 362, 366, 367, 368, 372, 373, 374, 379, 383, 385, 393, 395, 397, 398, 399, 400, 401, 412, 419, 421, 422, 423, 424, 425, 426, 429, 430, 431, 432, 433, 434, 436, 437, 439, 441, 446, 456, 457, 462, 465, 470, 471, 473, 476, 482, 484, 485, 486, 494, 495, 499, 501, 503, 504, 507, 509, 512, 513, 514, 516, 521, 522, 526, 528, 530, 531, 532, 533.2, 533.17, 534, 535, 536, 542, 543, 544, 546, 548, 550, 551, 553, 554, 555, 556.1, 556.2, 558, 559, 560, 562, 563, 567, 568, 570.1, 570.7, 572, 574, 575, 576, 579, 580, 581, 586, 589.1, 589.2, 589.3, 594, 595, 596, 598, 599, 600, 601.1, 601.2, 603.24, 603.26, 604.1, 604.2, 605.1, 605.2, 606, 607, 608.1, 608.2, 609, 614, 615, 616, 620, 622, 623, 624, 625.1, 625.2, 625.3, 628, 629, 630, 631, 632, 633, 635, 636.1, 636.2, 637, 640, 641, 642, 644, 645, 648, 649, 650.2, 650.3, 651, 652, 653, 654, 655, 656, 657, 658, 659, 661, 662, 663, 664, 665, 667, 668, 673, 676, 678, 679, 680, 681, 682, 683, 689, 692, 693, 696, 698, 700, 701, 703, 707, 708, 709, 711, 714, 718.1, 718.11, 719, 721, 723, 725, 728, 730.3, 730.4, 731, 734, 735, 737.1, 737.8, 738, 740, 742, 743.3, 743.16, 744, 746, 747, 749 et 663 (?).
- 18 Pour la nécropole de Gourjade, 302 dépôts ont fait l'objet d'une étude approfondie. Ils correspondent aux ossuaires des tombes : 1, 2, 3, 5, 8, 12, 13, 14, 16, 18, 19, 20, 21, 23, 25, 26, 27, 28, 29, 30, 31, 32, 33, 34, 36.3, 36.4, 38, 39, 40, 41, 46, 47, 49, 50, 52, 53, 54, 55, 56.1, 56.4, 57, 58, 59, 60.3, 60.4, 61.6, 61.7, 63, 64, 66, 69, 70.1, 70.5, 71, 72, 73, 78, 80.1, 80.3, 81, 83, 85, 87, 89, 90, 91, 94, 95, 99, 100, 101, 103, 107.1, 107.2, 108, 111, 111B, 112, 114, 115, 120.4, 123, 124, 125, 127, 128, 129, 130, 132, 133, 134, 135, 137, 138, 140, 141.2, 142, 143, 144, 145, 146, 147, 148, 150, 151, 152, 154, 155, 156, 157, 158, 159, 160, 162, 164, 165, 167, 168, 169, 170, 171, 172, 173, 174, 175, 176, 177, 178, 179, 180, 181, 182, 184, 185, 186, 187, 188, 189, 190, 191.8, 191.11, 192, 195, 197, 198, 199, 200, 201, 202, 203, 204.13, 204.16, 208, 210, 211, 213, 215, 216, 217, 218, 220, 222, 225, 226, 227, 228, 229, 230.14, 230.15, 232, 233, 234, 236, 237, 238, 239, 241, 243, 244, 245, 246, 249, 251, 253, 254, 256, 257, 258, 259, 262, 265, 267, 268, 269, 270, 272, 273, 276, 277, 278, 279, 280, 285, 286, 288, 290, 293, 294, 295, 296, 298, 299, 300, 301, 303, 304, 305, 306.7, 306.8, 308, 311, 312, 313, 314, 316, 317, 321, 322, 323, 325, 326.5, 326.8, 327, 328, 329, 330, 331, 332, 334, 335, 336, 337, 338, 339, 340, 341, 342, 343, 344, 345, 346, 347, 348, 349, 350, 351, 352, 353.1, 353.2, 355, 357, 358, 361, 362, 363, 364, 365, 367.11, 367.12, 367.13, 368, 369, 370, 371, 372, 373, 374, 377, 379, 380,

381, 383, 385, 389, 390, 392, 393, 394, 396, 397, 400, 402, 404, 405, 406, 407, 408 plus deux ossuaires sans numéro.

- 19 Enfin, pour la nécropole du Martinet, 108 lots d'os complets ont été étudiés. Il s'agit des ossuaires des tombes : 2, 4, 5, 6, 9, 14, 21, 25, 27, 28, 31, 32, 33, 35, 37, 38, 41, 45.2, 45.4, 46.1, 46.2, 47, 49, 50, 52, 53, 54, 58, 59, 63, 67, 70, 71, 72, 74, 76, 78, 79, 81, 82, 83, 84, 85, 87.1, 87.5, 88, 89, 90, 91, 92, 93, 98, 99, 100, 101, 102, 103, 104, 108, 109, 110, 111, 113, 114, 115, 120, 121, 123, 124, 125, 128, 131, 132, 134, 135, 136, 137, 138, 140, 141, 143, 144, 145.8, 145.12, 146, 148.8, 148.10, 149.2, 149.5, 150, 152, 154, 155, 157, 161, 163, 165, 166, 167, 168, 169, 170, 171, 173, 175, 176, 177, 178, 179.
- 20 La tombe 26, mentionnée comme complète, n'a pas été retenue car elle n'a livré que 0,1 g d'os : le caractère volontaire du dépôt n'est pas assuré.

6.1.2.2 Le mode de dépôt

- 21 Dans la plus grande majorité des cas, les ossements brûlés étudiés sont issus de sépultures contenant un seul dépôt osseux. Cependant, pour la nécropole du Causse, vingt tombes possèdent deux ossuaires (soit 3,1 % de l'effectif) et cinq en présentent trois, soit 0,8 % de l'échantillon. Pour Gourjade, l'effectif est plus faible, avec treize sépultures possédant deux contenants cinéraires (3,2 %) et une seule en présentant trois (0,2 %). Enfin, Le Martinet n'a livré que six tombes à deux ossuaires (soit 3,3 % de l'effectif), aucun cas de sépulture à trois ossuaires n'ayant été rencontré. Malgré la différence entre les échantillons, on constate que la proportion des tombes à plusieurs ossuaires est sensiblement la même entre les trois nécropoles et qu'elles restent somme toute assez anecdotiques d'un point de vue quantitatif (moins de 5 % de l'effectif total).

Les tombes à ossuaire unique contenant un seul sujet

- 22 Elles représentent la majeure partie de l'échantillon des trois nécropoles, soit 94,4 % pour Le Causse, 93,7 % pour Gourjade et 95,1 % pour Le Martinet. L'essentiel des contenants cinéraires sont des récipients en céramique, sauf pour trois dépôts du Causse (tombes 116, 362 et 431) et un de Gourjade (tombe 343), découverts en pleine terre dans la fosse. Il n'a d'ailleurs pas été possible de définir le type de contenant éventuel (matière périssable ?).

Les tombes à ossuaire unique contenant plusieurs sujets

- 23 Ce type de tombe a été rencontré à dix reprises dans la nécropole du Causse (soit 1,6 % de l'effectif), à dix-neuf reprises à Gourjade (soit 6,3 % de l'effectif) et à trois reprises au Martinet (soit 1,6 % de l'effectif). Nous avons exclu dans ce décompte les ossuaires possédant au moins deux sujets provenant de sépultures à plusieurs vases cinéraires. Pour la première nécropole, huit associent un enfant et un adulte (tombes 61, 130, 244, 258, 368, 594, 630 et 731), les deux autres correspondant à deux sujets de taille adulte (tombes 141 et 719). À Gourjade, treize tombes associent également un adulte à un enfant (tombes 3, 18, 26, 38, 103, 154, 164, 182, 195, 200, 294, 345 et 362), la tombe 380 contient deux adultes et l'ossuaire de la sépulture 337 associe un adulte à un sujet d'âge indéterminé. On signalera cependant le cas de la sépulture 162, qui présente trois sujets, correspondant à deux adultes et un jeune enfant. À notre connaissance, seule la nécropole d'Agde a fourni des exemples similaires (Duday 1989). Pour Le Martinet, deux

tombes contiennent les fragments d'un adulte et d'un sujet immature (tombes 157 et 173), une autre tombe renferme les restes de deux adultes (tombe 141).

- 24 On remarque que pour la plus grande majorité de l'échantillon, l'ossuaire est composé d'un individu adulte associé à un enfant. L'absence de fouille minutieuse pour une grande majorité de ces dépôts nous prive de l'agencement au sein même du vase. Il semble toutefois que pour la tombe 61 du Causse, les éléments de l'enfant ont été déposés dans la partie supérieure du vase cinéraire. Enfin, sur les six sépultures de Gourjade fouillées minutieusement et contenant deux sujets, seule la tombe 200 nous montre le mélange des éléments des deux sujets, les fragments osseux de chacun se trouvant à tous les niveaux du remplissage.
- 25 Néanmoins, les résultats obtenus sont vraisemblablement à nuancer, et doivent refléter en réalité la sous-représentation des tombes possédant deux sujets de même robustesse. En effet, la présence de deux sujets repose sur la reconnaissance de doublets ou d'incompatibilité entre les fragments, ce qui est beaucoup plus facile à mettre en évidence quand les deux sujets sont de morphologie ou d'âge différents. Il est aussi important de souligner que la détermination d'un deuxième sujet reste une proposition de l'examineur. Le cas de la tombe 141 du Causse qui présente quasi exclusivement des éléments osseux de la partie supérieure du squelette, mis à part un fragment de naviculaire, est éloquent. Faut-il considérer ce dernier comme appartenant à cette sépulture ou le témoin d'une autre crémation ? D'autres exemples concernent des tombes contenant des restes appartenant clairement à un sujet adulte et aussi quelques éléments attribuables, mais sans certitude, à un enfant, notamment pour les tombes du Martinet. À l'inverse, la plupart des sépultures du Causse associant un enfant et un adulte ne font pas de doute (tombes 61, 258, 594, 630 et 731). On ne peut d'ailleurs que s'interroger sur le caractère intentionnel d'un tel geste, et sur la possibilité de pouvoir le confirmer. En effet, comment prouver le dépôt volontaire du second sujet ou à l'inverse le témoin d'une incinération antérieure ? L'analyse de la tombe, et par conséquent celle de la nécropole en dépendent. Si l'analyse anthropologique n'a aujourd'hui aucune solution à sa disposition, il nous semble important de souligner que la proportion d'os du second individu ne doit pas être nécessairement importante pour prouver la volonté de le déposer dans le vase cinéraire. On rejoint là la question posée par la présence d'os d'adultes déposés dans les ossuaires d'enfants dans certaines nécropoles gallo-romaines (Depierre 1994 ; Castella 1999).

Les tombes à deux ossuaires

- 26 L'échantillon est assez faible pour les trois nécropoles : vingt tombes pour la nécropole du Causse (tombes 88, 213, 274, 293, 318, 400, 533, 556, 570, 572, 601, 604, 605, 636, 650, 675, 718, 730, 737 et 743), treize pour Gourjade (tombes 36, 56, 60, 61, 70, 80, 107, 191, 204, 230, 306, 326 et 353) et six pour Le Martinet (tombes 45, 46, 87, 145, 148 et 149). Cependant, il a été possible de mettre en évidence au moins trente-trois sujets pour la première, vingt pour la seconde et sept individus pour la troisième. Ils concernent principalement des adultes seuls ou entre eux (19 cas), mais qui peuvent parfois être associés à un ou plusieurs enfants (11 cas). Seules trois tombes présentent exclusivement des enfants ou adolescents.

Les tombes à trois ossuaires

27 Ce type de tombe n'a été rencontré que dans les nécropoles du Causse et de Gourjade. Au Causse, cinq sépultures (tombes 76, 589, 603, 608 et 625) ont révélé un nombre minimum de onze individus, dont huit sujets de taille adulte et trois enfants pour un effectif de dix-huit ossuaires ; deux vases cinéraires n'ont pas été étudiés. Pour la nécropole de Gourjade, la sépulture 367 présente probablement un seul et même sujet d'âge adulte. Comme pour les tombes à deux ossuaires, les sujets de taille adulte semblent privilégiés pour ce type de dépôt.

6.1.2.3 Le nombre minimum d'individus et la répartition par classe d'âge

28 Le dénombrement précis des individus pour ces nécropoles reste donc délicat ; la variation possible du nombre de sujets dans certaines sépultures, et principalement celles à deux ou trois ossuaires, ne permet pas un décompte objectif, les restes d'un même individu pouvant être disposés dans plusieurs ossuaires. Nous avons opté pour l'inventaire du nombre minimum d'individus, en rappelant qu'en l'absence de doublets ou d'incompatibilité, des tombes doubles ou triples ont pu ne pas être repérées.

29 Pour la nécropole du Causse, nous avons dénombré un minimum de 619 individus qui se répartissent ainsi :

- 31 enfants de moins de 6 ans (*Infans I*) ;
- 30 enfants de 7 à 14 ans (*Infans II*) ;
- 21 immatures dont l'âge n'a pas été déterminé ;
- 8 adolescents (15 à 20 ans) ;
- 372 individus de taille adulte ;
- 157 sujets d'âge indéterminé.

30 Pour la nécropole de Gourjade, l'effectif minimum des sujets incinérés est de 368, partagé entre :

- 1 sujet périnatal ;
- 25 enfants de moins de 6 ans (*Infans I*) ;
- 19 enfants de 7 à 14 ans (*Infans II*) ;
- 14 immatures dont l'âge n'a pas été déterminé ;
- 11 adolescents (15 à 20 ans) ;
- 275 individus de taille adulte ;
- 23 sujets d'âge indéterminé.

31 Pour la nécropole du Martinet, le nombre minimum d'individus est de 146 se distribuant ainsi :

- 7 enfants de moins de 6 ans (*Infans I*) ;
- 5 enfants de 7 à 14 ans (*Infans II*) ;
- 3 immatures dont l'âge n'a pas été déterminé ;
- 1 adolescent ;
- 110 individus de taille adulte ;
- 20 individus d'âge indéterminé.

32 Ces résultats autorisent quelques observations. En premier lieu, on relèvera l'absence de périnataux, exception faite de la tombe 3 de Gourjade. Les plus jeunes déterminés sont décédés aux alentours de neuf mois pour la nécropole du Causse (tombes 572 et 737), aux alentours d'un an pour Gourjade (tombe 246) et ceux reconnus pour

Le Martinet sont encore plus âgés (entre 1 et 5 ans pour la tombe 72). Ce constat reflète bien les observations déjà réalisées sur le traitement particulier des enfants morts en bas âge pour la période protohistorique (Dedet *et al.* 1991 ; Dedet 1993). Les seuls éléments appartenant à un sujet périnatal ont été retrouvés dans l'ossuaire contenant les vestiges d'une femme. Il pourrait s'agir d'une femme morte enceinte ou d'une femme morte en couche.

- 33 L'examen des répartitions par classes d'âges montre aussi que malgré la différence de l'échantillonnage (619 pour Le Causse, 368 pour Gourjade et 146 pour Le Martinet), la représentation des enfants (*Infans I*, *Infans II*, enfants d'âge indéterminé) au sein de la nécropole est sensiblement la même pour les trois gisements (13,3 % pour Le Causse, 16 % pour Gourjade et 10,3 % pour Le Martinet), la répartition entre *Infans I* et *Infans II* étant de même valeur. Elle ne montre pas non plus de secteur privilégié dans l'une ou l'autre nécropole.
- 34 La faible représentation des tombes d'adolescents (1,3 % pour Le Causse, 3 % pour Gourjade et 0,7 % pour Le Martinet), est en partie due à la difficulté de préciser cette classe d'âge quand les ossements sont peu représentés ou érodés. L'effectif manquant peut se retrouver soit dans la catégorie de tombes d'individus de taille adulte, soit dans les sujets d'âge indéterminé.
- 35 En ce qui concerne les sépultures d'individus de taille adulte, on note une plus forte proportion pour Le Martinet (75,3 %) et Gourjade (74,7 %) que pour Le Causse (60,1 %). La représentation des tombes pour lesquelles l'âge des individus n'a pu être déterminé (25,4 % pour Le Causse, 6,2 % pour Gourjade et 13,7 % pour Le Martinet) a, semble-t-il, une origine différente. En effet, pour Le Causse, la raison d'un tel pourcentage semble due au nombre important de tombes arasées ou bouleversées, alors que pour Le Martinet, l'explication principale pourrait relever simplement de la masse du dépôt osseux, certaines tombes contenant moins de 10 g d'os. En revanche, la fouille minutieuse de près de 20 % des ossuaires de Gourjade est peut-être à mettre en relation avec le fort taux de détermination.

6.1.2.4 La détermination du sexe

- 36 Il nous a simplement été possible de déterminer le sexe dans six cas pour la nécropole du Causse (tombes 105, 250, 255, 273, 302 et 719), sept cas pour Gourjade (tombes 128, 168, 186, 251, 326, 358 et 371) et seulement deux pour celle du Martinet (tombes 78 et 179).
- 37 La proposition de diagnose a été établie quatre fois grâce à la forme de la surface auriculaire : les sujets des tombes 273 du Causse, 128 et 251 de Gourjade seraient des femmes, alors que celui de la tombe 302 du Causse correspondrait plutôt à un homme. La grande échancrure sciatique a pu être utilisée cinq fois (tombes 105, 250 et 719 du Causse, tombes 78 et 179 du Martinet). Le sillon pré-auriculaire, exclusivement féminin, n'a été reconnu que sur les os de la sépulture 250 du Causse et des tombes 128, 251, 326, 358 et 371 de Gourjade. La branche ischio-pubienne gracile a permis quant à elle de sexuer le sujet féminin de la tombe 326 de Gourjade. Enfin, la *sacra-phalica* révèle un sujet masculin pour la tombe 168 de Gourjade.
- 38 Ces quelques résultats nous montrent les limites des études anthropologiques pour ce qui est de la détermination du sexe sur des individus incinérés : seulement 1 % d'individus sexués pour Le Causse, 2 % pour Gourjade et 1,1 % pour Le Martinet.

39 Il nous a semblé intéressant de signaler, outre les éléments de l'os coxal, la présence de caractères définis, pour les inhumés, comme moins pertinents. Cette détermination se fonde principalement sur l'aspect aigu (féminin) ou fortement arrondi (masculin) de l'arcade sus-orbitaire ainsi que sur des critères de robustesse et de gracilité. Les résultats sont toutefois à prendre avec la plus grande réserve. L'association entre l'arcade fortement arrondie et la robustesse du sujet, indiquant plutôt un sujet masculin, a été possible pour les tombes 199 et 220 de Gourjade. À l'inverse, l'arcade aiguë en corrélation avec la gracilité de l'individu indiquerait peut-être une femme pour le sujet de la tombe 31 de Gourjade. L'association entre une arcade fortement arrondie et un processus mastoïdien très grand et arrondi indique-t-il un sujet masculin pour la tombe 195 de Gourjade ? Enfin, des arcades fortement arrondies très marquées (masculin ?) ont été révélées pour trois individus du Causse (tombes 103, 243 et 313) et deux sujets de Gourjade (tombes 137 et 184). À l'inverse, l'arcade très aiguë (féminin ?) a été recensée dans la tombe 400.1 du Causse et dans la tombe 236 de Gourjade.

6.1.2.5 La paléopathologie

40 Ce chapitre, qui peut être important dans les études des populations d'inhumés, se limite, pour les nécropoles à incinération, à la description et à l'inventaire des paléopathologies, dans la mesure où nous avons pu les reconnaître.

Les pathologies dentaires

41 Les arcades dentaires, si précieuses pour la détermination de l'âge au décès des immatures et de l'état sanitaire des sujets, sont les premières à souffrir de la chaleur. L'émail dentaire éclate aux fortes variations de température, ne laissant que les racines ou quelquefois les germes dentaires, protégés dans leur alvéole. De cela résulte l'impossibilité d'observer le stade d'usure des dents, encore moins le dépôt de tartre ou des caries sur l'émail. On signalera toutefois que pour la nécropole de Gourjade, neuf tombes de sujet de taille adulte ont livré des éléments d'émail dentaire, correspondant à des incisives, prémolaires et molaires (tombes 14, 28, 159, 184, 186, 251, 326, 327 et 358).

42 Pour la nécropole du Causse, des séquelles d'abcès sont visibles sur le maxillaire de la tombe 653, ainsi que sur la mandibule de la tombe 234. Enfin, des pertes *ante mortem* résorbées sur les blocs molaires ont été observées sur les sépultures 20, 112, 581, 667, 681.

43 Pour Gourjade, des abcès ont été remarqués au niveau de la canine et de l'incisive supérieure droite pour la tombe 124, au niveau de la première molaire inférieure (tombe 201), au niveau d'une molaire inférieure (tombe 305), ainsi qu'au niveau de la deuxième prémolaire supérieure gauche (tombe 330). Des caries ont également été observées sur les racines de canine et molaire inférieure (tombe 184) et au niveau apical d'une monoradiculée inférieure (tombe 328). Des usures prononcées sont visibles sur une molaire (tombe 134), pour quatre racines dentaires (tombe 379), ainsi que sur une molaire (tombe 321), qui présente une surface polie, différente de celle que peut prendre le support de la couronne lorsqu'il a éclaté et qu'il forme un chicot. Des agénésies et résorptions en cours sont nombreuses sur les blocs molaires (tombes 58, 111B, 124, 137, 188, 201, 231 (?), 233, 265, 294, 312, 313, 315, 328, 346, 357, 379 et 392), au

niveau des prémolaires (tombes 58, 111B, 137, 195, 231 (?), 239 (?) et 305), à l'emplacement des canines (tombes 111B et 239 ?), des incisives (tombes 111B et 330), ainsi que sur des éléments de mandibule non localisés (tombes 134 et 330). Enfin, on signalera une petite pathologie inexplicée sur le maxillaire du sujet de la tombe 251 ou sur la mandibule de la sépulture 272, ainsi qu'une excroissance osseuse d'aspect régulier (longueur maximum : 1,18 cm ; largeur maximum : 0,76 cm ; épaisseur maximum : 0,24 cm), qui part du bord alvéolaire et qui descend vers la partie inférieure de la mandibule du sujet de la tombe 187.

- 44 Pour Le Martinet, il a seulement été possible d'observer un mauvais positionnement de la troisième molaire inférieure, non sortie et poussant dans l'axe du corps mandibulaire (tombe 88).

Les pathologies dégénératives

Les lésions de type « arthrose »

- 45 Elles se transcrivent par l'érosion et la détérioration des cartilages articulaires qui s'accompagnent de remaniements osseux. Ceux-ci se situent sur le bord de l'articulation pour former des collerettes ostéophyriques ou des « becs de perroquets ». Ces lésions, appelées ostéophytes, supportent mieux une exposition à une forte température, parce que les trabécules se répartissent de façon anarchique.

46 *Arthrite temporo-mandibulaire*

Dans la nécropole du Causse, seuls deux cas d'arthrite temporo-mandibulaire ont été observés (tombes 82 et 192). Dans la tombe 192 a été recensée une modification de la cavité glénoïde du temporal droit, alors que dans la sépulture 82, on a observé un remaniement sur un condyle non latéralisé de la mandibule.

À Gourjade, la tombe 14 renferme une arthrite mandibulaire bilatérale, moins marquée du côté droit. Des luxations sévères de la mandibule sont visibles sur certains vestiges osseux des sépultures 144 et 265, où l'articulation s'effectue en avant de la cavité glénoïde et abrase le tubercule articulaire du temporal. Enfin, dans la tombe 137, la morphologie du condyle suggère un problème d'occlusion, la surface articulaire droite de celui de la tombe 168 étant également modifiée.

47 *Arthrose de l'épaule*

Un seul cas a été recensé dans la nécropole du Causse. Il correspond au lot osseux 663 (?), dont un fragment de scapula non latéralisé présente un léger ourlet sur la cavité glénoïde. De semblables atteintes ont été relevées dans les tombes 73, 124, 144, 151, 215, 248 et 321 de Gourjade.

48 *Arthrose du coude*

Elle se matérialise par un léger ourlet autour de la surface articulaire de l'extrémité proximale de l'ulna pour le sujet de la tombe 302 de la nécropole du Causse et les individus des sépultures 12, 151, 294, 304 et 379 de Gourjade. Il est possible de la reconnaître par une collerette ostéophyrique autour de la surface articulaire de l'extrémité proximale du radius (tombe 5 du Martinet). Plusieurs éléments peuvent être rapprochés, comme les extrémités proximales des radius-ulnas du sujet de la tombe 239 de Gourjade ou en associant en plus l'extrémité distale de l'humérus (tombe 265 de Gourjade).

49 *Arthrose du poignet et de la main*

Les individus identifiés dans les tombes 73, 304 et 379 de Gourjade présentent un

remaniement de la surface articulaire distale de l'ulna, alors que des remaniements sont visibles au niveau de l'incisure ulnaire d'un radius droit et d'un lunamm pour la sépulture 313 de Gourjade. Il en est de même sur l'extrémité distale d'un radius (tombe 265 de Gourjade), pour la surface articulaire d'un capitatum (tombe 321 de Gourjade) et sur l'extrémité proximale d'une phalange proximale de main (tombe 71 de Gourjade). Des traces d'éburnations sont visibles sur l'extrémité proximale d'un premier métacarpien et d'un trapèze de la tombe 187 de Gourjade (rhizarthrose). Sans avoir la certitude qu'il s'agisse d'une lésion arthrosique localisée -il peut tout aussi bien s'agir d'une pathologie de système- le sujet reconnu dans la tombe 5 du Martinet révèle de sévères atteintes avec remaniements de la matière osseuse sur un scaphoïde gauche.

50 *Arthrose vertébrale*

Cette pathologie est la plus souvent représentée pour les trois nécropoles. Elle a été observée dans au moins trente tombes du Causse, trente-huit de Gourjade et seulement cinq cas ont été enregistrés au Martinet. Ces lésions s'observent surtout sur le pourtour des surfaces des corps vertébraux, avec parfois des remaniements sur les surfaces articulaires.

Ces lésions atteignent les deux premières cervicales (atlas-axis) pour cinq tombes du Causse (tombes 141, 206, 248, 576 et 600) et seize de Gourjade (tombes 30, 31, 40, 77, 101, 130, 137, 151, 169, 195, 215, 234, 236, 239, 265 et 267). Elles ont aussi été reconnues sur les vertèbres cervicales pour quatre tombes du Causse (tombes 29, 401, 482 et 526), dix-huit de Gourjade (tombes 1, 12, 30, 85, 125, 130, 151, 184, 187, 188, 215, 232, 234, T.265, 294, 328, 380 et 403) et deux du Martinet (tombes 37 et 50). Le rachis thoracique présente également des lésions (tombes 401 et 576 du Causse ; tombes 31, 73, 85, 124, 232, 305, 313, 341 et 408 de Gourjade) ainsi que le segment lombaire (tombes 439, 554 et 650 du Causse ; tombes 58, 124 et 235 de Gourjade et tombe 37 du Martinet). Enfin, de nombreux fragments présentent ces lésions non localisées sur un segment précis dans dix-neuf tombes du Causse (tombes 39, 105, 166, 167, 183, 188, 224, 243, 248, 313, 421, 423, 446, 485, 530, 632, 633, 662 et 668), dix de Gourjade (tombes 36.3, 71, 101, 134, 211, 233, 325, 330, 335 et 362) et trois du Martinet (tombes 32, 87 et 142).

51 *Arthrose de la hanche*

Elle a été observée dans les tombes 296 et 439 du Causse et dans la sépulture 328 de Gourjade. Elle se caractérise par un léger ourlet plus ou moins régulier autour du bord externe de la surface semi-lunaire de la fosse de l'acétabulum.

52 *Arthrose du genou*

Cette lésion atteint les deux patellas du sujet de la tombe 239 de Gourjade, et se caractérise par une destruction articulaire touchant les parties supéro-latérales de la surface (macro-porosités), avec une prédominance à droite (polissage articulaire). Elle est également visible sur les patellas et les extrémités distales des fémurs des sépultures 111B et 265 de Gourjade. Un léger remaniement du pourtour de la surface articulaire d'une patella se distingue dans la tombe 321 de Gourjade et pour l'extrémité proximale du tibia dans la sépulture 77 de la même nécropole.

Les enthésopathies

- 53 Ce sont des atteintes localisées des insertions osseuses des tendons et des ligaments. Elles se caractérisent par des excroissances au niveau de l'insertion. Des études récentes ont montré que ces anomalies, considérées jusqu'alors comme liées à un âge

avancé, ont été rencontrées sur des squelettes de jeunes adultes de moins de trente ans, moins au début du siècle (Adam *et al.* 1992).

- 54 Elles se rencontrent généralement sur la surface antérieure de la patella (tombes 80 et 601 du Causse, tombes 174, 265 et 392 ? de Gourjade et tombe 32 du Martinet), sur la tubérosité postérieure du calcaneus (tombes 90 et 206 du Causse, tombes 215, 265 et 392 ? de Gourjade), ainsi que le long de la ligne âpre du fémur (tombes 130 et 663 ? du Causse et tombe 313 de Gourjade). Nous les avons aussi reconnues sur la surface rétro-auriculaire de l'os coxal (tombe 234 de Gourjade) ainsi que sur des fragments non déterminés d'os longs, dans les tombes 188, 218 et 302 du Causse et la sépulture 265 de Gourjade. L'ossification de l'insertion du ligament jaune est visible sur les vertèbres des sujets recensés dans les tombes 103, 137, 305 et 393 de Gourjade.

Les pathologies traumatiques

- 55 Seules deux fractures ont été mises en évidence dans la nécropole de Gourjade. La première (tombe 321), se situe au niveau du tiers distal d'un radius droit, et présente un cal peu important (fracture de l'enfance ?). La seconde (tombe 311) montre une lésion bien réduite, avec la présence d'un léger bourrelet oblique par rapport au grand axe de la diaphyse.
- 56 Nous avons également pu observer des traces d'hernies intraspongieuses (nodule de Schmorl) sur les corps vertébraux thoraciques ou lombaires des tombes 437, 531 et 668 de la nécropole du Causse et exclusivement thoraciques pour les sépultures 58 et 137 de Gourjade. Cette pathologie se rencontre sur des sujets d'âges différents et mise en relation avec une sollicitation excessive et quotidienne du rachis ; elle peut aussi être la conséquence de chutes.
- 57 Certains traumatismes affectant les pièces osseuses du pied ont pu être observés. Pour le sujet de la tombe 728 du Causse, l'extrémité proximale d'un deuxième ou troisième métatarsien droit nous révèle sur le bord médian d'un possible deuxième métatarsien (?) des lésions de type inflammatoire voire infectieuses, avec des macrovascularisations et un aspect boursoufflé de la matière osseuse. Pour l'individu de la tombe 526 de la même nécropole, une collision entre l'extrémité distale de la phalange proximale et l'extrémité proximale de la phalange distale de l'hallux montre une fusion d'ordre pathologique, affectant les deux champs articulaires pour ne former plus qu'un seul os. Pour Gourjade, un premier métatarsien révèle une destruction articulaire avec des concordances avec la phalange proximale de l'hallux (tombe 239). Pour Le Martinet, le sujet de la sépulture 141 présente une surface articulaire légèrement remaniée sur l'extrémité distale du premier métatarsien. Même constat dans la tombe 157, mais sur l'extrémité proximale d'une phalange distale de pied.

Autres pathologies et anomalies

- 58 On signalera, pour les sépultures 200 et 266 de la nécropole du Causse, et les tombes 27, 40 et 323 de Gourjade, des lignes longitudinales en relief sur l'os cortical de la diaphyse tibiale. Le diagnostic d'une hyperostose poreuse peut être avancé. Nous avons observé des stigmates identiques sur des fragments crâniens de la tombe 25 de Gourjade. Une pathologie non déterminée a été observée au niveau du col d'un fémur dans la sépulture 372 de Gourjade.

59 Des signes spécifiques à l'ostéoporose (raréfaction des travées du tissu osseux et amincissement des corticales des os) sont visibles sur des fragments crâniens des sujets des tombes 111B, 120, 144, 146 et 164 de Gourjade. Enfin, des *cribra orbitalia* sur la face externe du toit orbital du crâne, souvent considérées comme un signe indirect d'anémie, ont été observées dans la tombe 730 du Causse et dans les lots osseux des sépultures 100, 174, 181, 186 et 303 de Gourjade.

6.1.2.6 Le mode de crémation

60 Comme il a été souligné précédemment, nous avons préféré employer la notion de crémation homogène quand tous les fragments osseux présentent une coloration variant du légèrement bleuté au blanc crayeux. Le terme de crémation hétérogène sera plutôt utilisé quand un certain nombre de fragments de couleur plus foncée (noire, marron) sont associés à des éléments « bien brûlés ». Ces colorations peuvent correspondre soit à une courte exposition à une forte température, soit à une longue exposition à une faible température.

61 Pour Le Causse, la plupart de l'échantillon étudié, en l'occurrence 358 ossuaires complets excluant ici les sépultures arasées, témoigne d'une crémation homogène de couleur blanchâtre. Néanmoins, 78 dépôts révèlent des teintes fort variées, allant du marron, noir, gris jusqu'au bleuté. Pour Gourjade, seuls 23 lots sur un total de 289 présentent une crémation hétérogène, alors que seulement 9 dépôts sur un total de 108 de ce type ont été recensés pour Le Martinet.

62 D'autres sépultures, au moins une centaine de cas pour Le Causse et une cinquantaine pour Gourjade, présentent une variation de couleur qui n'affecte le plus souvent qu'un seul os, témoin d'une intensité de crémation ponctuellement plus faible. Cette différence s'observe le plus souvent sur la région céphalique et sur les diaphyses des membres, et principalement des fémurs, mais d'autres cas ont été rencontrés pour tous les autres secteurs anatomiques. On signalera d'ailleurs que le crâne présente presque toujours des faces endocrâniennes moins brûlées, et notamment au niveau de la partie postérieure.

63 D'autres tombes présentent en revanche des différences de crémation pour un secteur ou pour des os en relation anatomique. C'est le cas par exemple de trois sépultures du Causse (tombes 165, 465 et 689) et de deux sépultures de Gourjade (tombes 38 et 311) qui montrent des variations de couleur au niveau du fémur et du coxal caractérisant des expositions différentielles du corps à la température. D'autres constats ont été établis sur le crâne et la mandibule (tombes 270 et 605 du Causse), sur l'humérus et les avant-bras (tombe 305 de Gourjade), sur le fémur et le tibia (tombes 371 et 398 de Gourjade), sur le tibia et la fibula (tombes 162 et 211 de Gourjade), ainsi que sur des métatarsiens (tombe 168 de Gourjade).

64 Enfin, le lot osseux de la sépulture 744 de la nécropole du Causse montre que les éléments constituant la partie inférieure du squelette (jambes et pieds) présentent des colorations allant du marron au bleu, à l'inverse du reste du sujet (teinte blanche). Cet exemple unique nous indique donc une faible crémation pour un secteur entier de l'individu, en l'occurrence les membres inférieurs, à partir des genoux. Il est ici très délicat de préciser si cela résulte d'un mouvement du bûcher et/ou du corps, avec ou sans intervention des officiants.

6.1.3 Quantification et dynamique du dépôt

- 65 Dans ce chapitre, nous ne tiendrons évidemment compte que des ossuaires complets, l'adjonction des dépôts incomplets et arasés introduisant forcément des biais susceptibles de masquer des variations significatives.

6.1.3.1 Masse totale d'os incinérés pour les tombes à un seul ossuaire

- 66 La masse totale d'os déposés dans le vase ossuaire varie considérablement d'une tombe à l'autre. Pour les tombes à un seul vase ossuaire, quels que soient le nombre de sujets et leur âge, les paramètres statistiques pour les trois nécropoles sont les suivants (tabl. II) :

	Le Causse	Gourjade	Le Martinet
Tombes à 1 ossuaire			
N	352	274	109
M	379,5	595,8	209,1
Écart-type	282,1	449,2	184,5
Min.	4,4	2,5	2,5
Max.	1439,9	2210,9	885,7
Tombes à 2 ossuaires			
N	16	12	6
M	475	892,3	355,2
Écart-type	276,2	388	265,8
Min.	194,2	161,1	65,3
Max .	1069,5	1676,6	820,2
Tombes à 3 ossuaires			
N	3	1	
M	828,2	262,1	
Écart-type	422,7		
Min.	556,3		
Max.	1315,1		

TABL. II - Poids total des os déposés dans les urnes pour les différentes tombes (ossuaire complet, tous âges confondus).

- 67 Pour Le Causse, le poids moyen calculé pour 352 dépôts complets est de 379,5 g, avec un écart-type de 282,1 g (min. : 4,4 g pour la tombe 110 ; max. : 1 439,9 g pour la tombe 482).
- 68 Pour la nécropole de Gourjade, sur 274 dépôts osseux complets, le poids moyen correspond à 595,8 g, avec un écart-type de 449,2 g (min. : 2,5 g pour la tombe 170 ; max. : 2 210,9 g pour la tombe 220). Pour la nécropole du Martinet, le poids moyen se fonde sur 109 dépôts complets. Il équivaut à 209,1 g, avec un écart-type de 184,5 g (min. : 2,5 g pour la tombe 144 ; max. : 885,7 g pour la tombe 37). La variabilité est certes très grande, mais les différences sont très importantes d'une nécropole à l'autre : le poids des os à Gourjade est en moyenne près de trois fois supérieur à celui du Martinet, celui du Causse est intermédiaire ; les différences sont statistiquement significatives avec des risques d'erreur infimes : le coefficient de Srudent est de 6,9598 entre

Gourjade et Le Causse (p. 10^{-8}). 11,9093 entre Gourjade et Le Martinet (p. 10^{-9}) et 7,3198 entre Le Martinet et Le Causse (p. 10^{-8}).

6.1.3.2 Masse totale d'os incinérés pour les tombes à plusieurs ossuaires

69 FIG. 268, TABL. II

Tombes à deux ossuaires

- 70 La nécropole du Causse, qui présente l'effectif le plus important (16 tombes), montre un poids moyen de 475 g pour un écart-type de 276,2 g (min. : 194,2 g pour la sépulture 650 ; max. : 1 069,5 g pour la tombe 718).
- 71 Pour Gourjade, les douze tombes à deux ossuaires présentent un poids moyen de 892,3 g pour un écart-type de 388 g (min. : 161,1 g pour la sépulture 204 ; max. : 1 676,6 g pour la tombe 326).

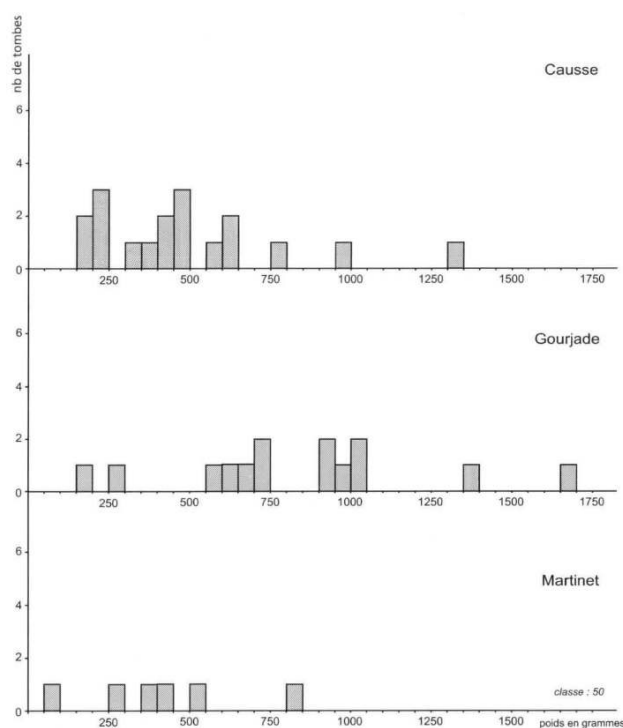


FIG. 268 - Histogramme de distribution du poids total des os humains brûlés dans les tombes à plusieurs ossuaires.

F. Pons/Inrap

- 72 Enfin, pour Le Martinet, les six tombes à deux ossuaires révèlent un poids moyen de 355,2 g pour un écart-type de 265,8 g (min. : 65,3 g pour la sépulture 148 ; max. : 820,2 g pour la tombe 45).
- 73 Pour les tombes contenant deux ossuaires, on retrouve les différences qui avaient été notées quant au poids total des os déposés dans la tombe : il y a nettement plus d'os à Gourjade que dans les deux autres nécropoles, Le Martinet présentant des données inférieures au Causse. On signalera également que la moyenne est calculée à partir du poids cumulé total de chaque tombe à plusieurs ossuaires.

Tombes à trois ossuaires

- 74 L'indice pondéral moyen calculé pour ce type de sépultures a seulement été réalisé pour la nécropole du Causse et de Gourjade. Pour la première citée, le poids moyen, calculé sur trois tombes, est de 828,2 g pour un écart-type de 422,7 g (min. : 556,3 g pour la sépulture 589 ; max. : 1315,1 g pour la tombe 76). Pour la seconde nécropole, le poids de la seule tombe 367 correspond à 262,1 g, soit nettement inférieur à la moyenne du Causse.

6.1.3.3 Poids total: comparaisons en fonction du nombre de sujets

- 75 À Gourjade, le poids total d'os contenus dans les tombes à un seul sujet est nettement plus bas que celui des tombes qui ont livré les restes d'au moins deux sujets : on obtient respectivement des moyennes de 575,5 g ($n = 253$, $\sigma = 448,9$) et 840,2 g ($n = 21$, $\sigma = 384,6$) ; la différence est significative au seuil de 0,01. Pour Le Causse, il n'y a en revanche aucun écart entre les tombes à un ou plusieurs sujets : les poids moyens des os déposés dans l'ossuaire sont respectivement de 379,4 g ($n = 337$, $\sigma = 283,8$) et 381,2 g ($n = 15$, $\sigma = 248,3$). Au Martinet, il n'y a que quatre tombes qui aient donné des indices de la présence de deux sujets, et la différence n'est manifestement pas significative (**fig. 269**).

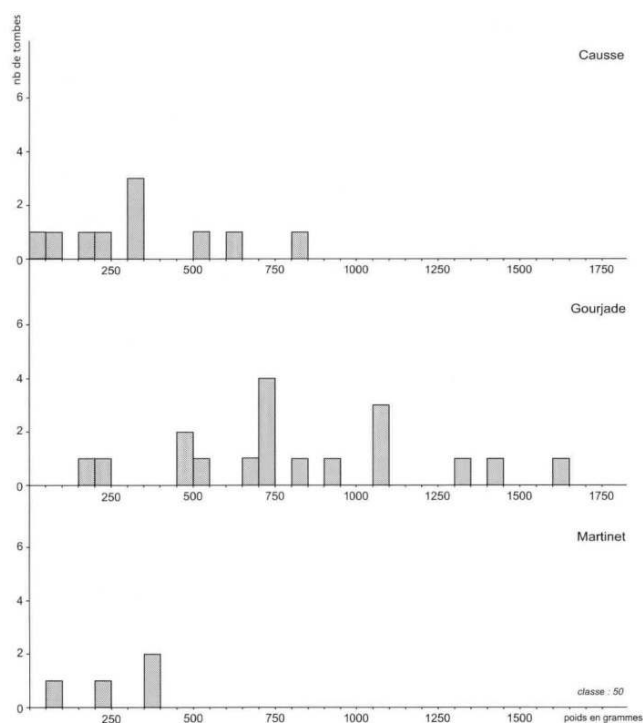


FIG. 269 - Histogramme de distribution du poids total des os humains brûlés dans les tombes à plusieurs sujets.

J. Roger, F. Pons/Inrap

6.1.3.4 Poids total: comparaisons en fonction de l'âge

Taille adulte / immature

- 76 Si l'on compare le poids total des os brûlés pour les sujets de taille adulte (adultes et/ou adolescents), puis pour les sujets immatures (*Infans I* et/ou *Infans II*), on obtient les résultats suivants (**tabl. III**) : pour la nécropole du Causse, le poids moyen calculé pour 283 dépôts complets de sujets de taille adulte est de 445,2 g, avec un écart-type de 272,1 g (min. : 32,3 g pour la tombe 682 ; max. : 1 439,9 g pour la tombe 482). Pour les sujets immatures, le poids moyen correspond à 120,1 g (avec un écart-type de 110,6 g) pour un effectif de 61 enfants (min. : 9,8 g pour la tombe 635 ; max. : 614,2 g pour la tombe 82).

	Le Causse	Gourjade	Le Martinet
Sujets de taille adulte			
N	283	223	87
M	445,2	689,7	245,7
Écart-type	272,1	437,0	186,5
Min.	32,3	27,3	25,7
Max.	482	2210,9	885,7
Sujets immatures			
N	61	42	11
M	120,1	206,4	95,6
Écart-type	110,6	217,1	85,4
Min.	9,8	2,5	8,4
Max.	614,2	688,4	278,2

TABL. III - Sujets de taille adulte et sujets immatures. Poids total des os déposés dans l'urne.

- 77 Pour la nécropole de Gourjade, le poids moyen calculé sur 223 dépôts osseux complets équivaut à 689,7 g, avec un écart-type de 437 g (min. : 27,3 g pour la tombe 141 ; max. : 2 210,9 g pour la tombe 220). Fondé sur un effectif de 42 ossuaires, le poids moyen des enfants correspond à 206,4 g, avec un écart-type de 217,1 g (min. : 2,5 g pour la tombe 170 ; max. : 688,4 g pour la tombe 329).
- 78 Pour la nécropole du Martinet, le poids moyen calculé se fonde sur 87 dépôts complets. Il équivaut à 245,7 g, avec un écart-type de 186,5 g (min. : 25,7 g pour la tombe 171 ; max. : 885,7 g pour la tombe 37). La moyenne des poids d'immatures (pour un effectif de onze tombes) correspond à 95,6 g, avec un écart-type de 85,4 g (min. : 8,4 g pour la sépulture 152 ; max. : 278,2 g pour la tombe 76). Les différences sont très hautement significatives (coefficient de Student de 4,8637 pour Le Martinet, 15,0531 pour Le Causse et 10,785 pour Gourjade) : pour les trois sites, les tombes des sujets de taille adulte contiennent une masse d'os brûlés sensiblement plus importante que les tombes d'enfants (**fig. 270** et **271**).

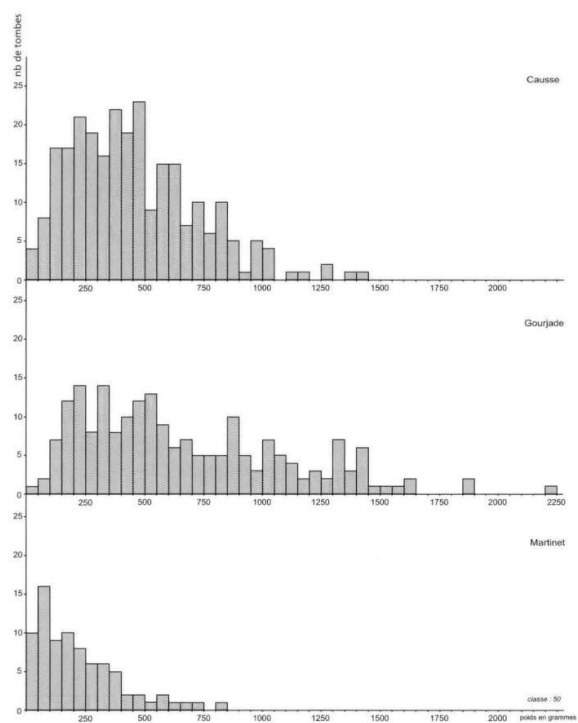


FIG. 270 - Histogramme de distribution du poids total des os humains brûlés dans les tombes de sujets de taille adulte

J. Roger, F. Pons/Inrap

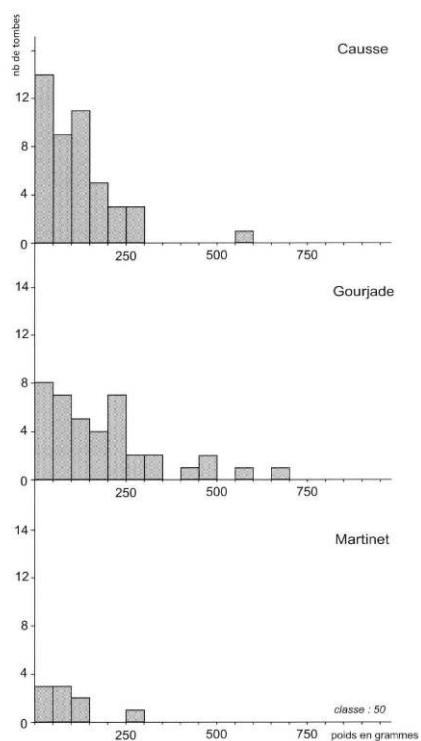


FIG. 271 - Histogramme de distribution du poids total des os humains brûlés dans les tombes d'enfants.

J. Roger, F. Pons/Inrap

Infans I/ Infans II

- 79 Pour préciser l'analyse des corrélations entre le poids d'os brûlés déposés dans l'urne et l'âge du défunt, nous avons comparé pour chaque nécropole les poids moyens obtenus pour les enfants de moins de 6 ans (*Infans* I) et pour les enfants de 6 à 12 ans (*Infans* II) (TABL. IV).

	Le Causse	Gourjade	Le Martinet
Sujets de taille adulte			
N	283	223	87
M	445,2	689,7	245,7
Écart-type	272,1	437,0	186,5
Min.	32,3	27,3	25,7
Max .	482	2210,9	885,7
Sujets immatures			
N	61	42	11
M	120,1	206,4	95,6
Écart-type	110,6	217,1	85,4
Min.	9,8	2,5	8,4
Max.	614,2	688,4	278,2

TABL. IV - *Infans* I et II. Poids total des os déposés dans l'urne.

- 80 Pour Le Causse, le poids moyen calculé pour 24 tombes d'*Infans* I est en net recul (67,6 g pour un écart-type de 62,2 g), alors qu'il est supérieur pour les *Infans* II (163,8 g pour un écart-type de 117,3), calculé à partir d'un effectif de 28 sépultures.
- 81 Pour Gourjade, si l'on ne prend en compte que les dépôts osseux des *Infans* I (22), la moyenne chute légèrement à 137,7 g pour un écart-type de 147,8 g. À l'inverse, les ossuaires des *Infans* II (12) montrent une moyenne de 378,1 g, avec un écart-type de 286 g.
- 82 Enfin, pour Le Martinet, le poids moyen diminue pour les quatre tombes d'*Infans* I (61 g pour un écart-type de 57,5 g), alors qu'il augmente pour les six sépultures d'*Infans* II (114,7 g pour un écart-type de 105,4 g).
- 83 Les comparaisons statistiques montrent une différence significative pour Le Causse ($t = 3,6036$; $p.001$) et Gourjade ($t = 3,2512$; $p.01$) ; en revanche, elle est non significative pour Le Martinet, en raison du faible effectif des enfants. Néanmoins, la variation se fait dans le même sens que pour les deux autres ensembles funéraires : il y a davantage d'os dans les tombes des enfants de 6 à 12 ans que dans celles des enfants de 0 à 5 ans.
- 84 On retiendra donc que sur l'ensemble des sites, le poids d'os brûlés déposés dans l'urne augmente avec l'âge au décès.
- 85 En revanche, les comparaisons entre nécropoles relatives au poids total pour les tombes des sujets immatures montrent les mêmes différences qui avaient été notées quant au poids total des os déposés dans la tombe : il y a nettement plus 192 d'os à Gourjade que dans les deux autres nécropoles qui sont, elles, sensiblement équivalentes (TABL. V).

	Le Causse	Gourjade	Le Martinet
<i>Infans I</i>			
Le Causse		2,1286-p.05	0,1981-ns
Gourjade	2,1286-p.05		1,0097-ns
Le Martinet	0,1981-ns	1,0097-ns	
<i>Infans II</i>			
Le Causse		3,3957-p.01	0,9447-ns
Gourjade	3,3957-p.01		2,1559-p.05
Le Martinet	0,9447-ns	2,1559-p.05	
<i>Sujets immatures</i>			
Le Causse		2,3457-p.02	0,6966-ns
Gourjade	4,3485-p.10-4		1,6497-ns
Le Martinet	0,6966-ns	1,6497-ns	

TABL. V - Comparaison entre nécropoles du poids total pour les tombes d'*Infans* I et II et de sujets immatures (coefficient de Student et seuil de signification).

6.1.3.5 Poids total : variations en fonction des phases

Variations par phase dans chacune des nécropoles

- 86 Si l'on tient compte de l'ensemble des tombes complètes à un seul ossuaire avec une attribution certaine ou probable à une phase donnée (par exemple phase I et phase I ?), on obtient les résultats suivants (TABL. VI) :

	N	M	Écart-type	Coeff. Student
Nécropole du Causse				
phase I + I ?	53	458,7	240,8	0,2845-ns
phase II + II ?	65	471	219,6	1,1974-ns
phase III + III ?	20	542,9	280,1	1,6740-ns
phase IV + IV ?	131	425,2	294,7	
phase IVa + IVa ?	43	516,3	204,5	1,6335-ns
phase IVb + IVb ?	63	416,1	145,1	
Nécropole de Gourjade				
phase I + I ?	17	447,2	265,4	3,868-p.001
phase II + II ?	43	840,3	383,3	0,7023-ns
phase III + III ?	50	776,1	487,9	1,6428-ns
phase IV + IV ?	105	641,9	434,5	
phase IVa + IVa ?	82	683	451,5	2,6625-p.01
phase IVb + IVb ?	14	355,7	190,7	
Nécropole du Martinet				
phase I + I ?				
phase II + II ?				
phase III + III ?	11	357	253,8	2,1192-p.02
phase IV + IV ?	75	231,9	171	
phase IVa + IVa ?	26	291,3	204,5	1,7005-ns
phase IVb + IVb ?	37	210,5	145,1	

TABL. VI - Poids total. Variations par phase pour chacune des trois nécropoles (avec une attribution certaine ou probable à une phase donnée).

- 87 À Gourjade, on constate une augmentation très importante de la masse d'os brûlés de la phase I à la phase II, puis une très légère diminution de la phase II à la phase III (non significative) qui s'accroît de la phase III à la phase IV ; de fait, le regroupement de toutes les tombes de la phase IV masque la chute très marquée entre les phases IVa et IVb, c'est-à-dire aux environs de 625 av. J.-C. On signalera toutefois que les résultats indiqués sont légèrement différents de ceux qui avaient été mentionnés dans l'article publié lors du colloque de Conques-Montrozier (Duday *et al.* 2000), dans la mesure où l'attribution chronologique de chacune des tombes a fait l'objet d'une révision fondée sur l'ensemble du mobilier.
- 88 Au Causse, aucune différence n'est statistiquement significative. Les poids sont équivalents pour les phases I et II, plus élevés pour la phase III, avec à nouveau une diminution sensible pour la phase IV, due à la faible masse d'os dans les tombes de la phase IVb.
- 89 Quant au Martinet où seules les phases III et IV sont représentées, on constate une diminution marquée de la phase III à la phase IV, avec toujours une masse plus faible pour la phase IVb que pour la phase IVa.
- 90 Si l'on ne tient compte que des tombes dont l'attribution à une phase donnée est certaine (par exemple phase I à l'exclusion de phase I ?), les variations du poids total des os brûlés déposés dans l'urne vont naturellement dans le même sens que précédemment. Néanmoins, lorsque l'on ne retient que les tombes dont l'attribution à une phase est certaine, on constate des écarts plus nets: la différence entre les phases III et IV est désormais significative à Gourjade, de même que les différences entre les phases II et III d'une part, III et IV d'autre part au Causse (TABL. VII).

	N	M	Écart-type	Coeff. Student
Nécropole du Causse				
phase I	43	410,7	253,7	1,5470-ns
phase II	55	486,6	217,3	2,0306-p.05
phase III	14	627,4	283,5	2,4484-p.05
phase IV	131	425,2	294,7	
phase IVa + IVa ?	43	516,3	204,5	1,6335-ns
phase IVb + IVb ?	63	416,1	145,1	
Nécropole de Gourjade				
phase I	14	468,2	287,2	3,2539-p.01
phase II	42	834,4	386	0,2162-ns
phase III	46	814	486,8	2,0341-p.05
phase IV	102	642	436,2	
phase IVa	79	684,7	454,1	2,5871-p.01
phase IVb	13	352,6	198,1	
Nécropole du Martinet				
phase I				
phase II				
phase III	9	354,4	276,9	1,8869-ns
phase IV	75	231,9	171	
phase IVa	26	291,3	204,5	1,7005-ns
phase IVb	37	210,5	145,1	

TABL. VII - Poids total. Variations par phase pour chacune des trois nécropoles (avec une attribution certaine à une phase donnée).

Comparaisons entre nécropoles

- 91 Les variations générales du poids d'os déposés dans les tombes complètes à un seul ossuaire pour les sujets de taille adulte suivent donc des variations similaires dans les trois nécropoles (ces observations n'intéressant que les phases 3 et 4 pour Le Martinet). On retiendra les faits généraux suivants: faible valeur moyenne pour le Bronze final IIIB (phase I), augmentation sensible à la transition Bronze final/premier âge du Fer (phase II), avec un décalage entre Gourjade et Le Causse, où la croissance semble légèrement plus tardive (elle se prolonge jusqu'à la phase III, alors que la plus forte moyenne est atteinte à Gourjade dès la phase II), puis diminution sensible entre les phases III et IV, la chute brutale de la moyenne se plaçant entre les phases IVa et IVb. Ces résultats sont tout à fait en adéquation avec les études anthropologiques réalisées sur des séries issues de nécropoles méridionales : Las Peyros à Couffoulens (Duday 1976, 1981), Moulin de Mailhac (Taffanel *et al.* 1998) par exemple.
- 92 Étant donné que nous avons montré une différence significative entre les trois nécropoles quant au poids moyen des os brûlés pour les tombes d'adulte, toutes phases confondues, il nous a paru utile de comparer les trois nécropoles phase par phase (TABL. VIII). Les résultats des comparaisons statistiques (valeur du coefficient de Student et niveau de signification) révèlent que les écarts entre nécropoles se maintiennent de manière identique pour presque toutes les phases: la masse d'os déposés dans l'urne est plus élevée à Gourjade qu'au Causse et au Causse qu'au Martinet. Cependant, on constate que la moyenne est très légèrement inférieure à Gourjade par rapport au Causse pour les phases I et 4b, de sorte que les variations par phases sont extrêmement brutales à Gourjade entre les phases I et II d'une part, IVa et IVb d'autre part.

	Le Causse	Gourjade	Le Martinet
Phase I + I ? Le Causse Gourjade Le Martinet	0,1671 - ns	0,1671 - ns	
Phase II + II ? Le Causse Gourjade Le Martinet	5,6637 - p 10-7	5,6637 - p 10-7	
Phase III + III ? Le Causse Gourjade Le Martinet	2,0039 - p.05 1,8252 - ns	2,0039 - p.05 2,7552 - p.01	1,8252 - ns 2,7552 - p.01
Phase IV + IV ? Le Causse Gourjade Le Martinet	4,3485 - p 10-4 5,9281 - p 10-8	4,3485 - p 10-4 8,7205 - p 10-9	5,9281 - p 10-8 8,7205 - p 10-9
Phase IVa + IVa ? Le Causse Gourjade Le Martinet	2,3138 - p.05 2,3138 - p.05 3,0884 - p.01	3,0884 - p.01 4,2761 - p 10-4	4,2761 - p 10-4
Phase IVb + IVb ? Le Causse Gourjade Le Martinet	0,8203 - ns 5,0258 - p 10-6	0,8203 - ns 2,9198 - p.01	5,0258 - p 10-6 2,9198 - p.01

TABL. VIII - Comparaison des trois nécropoles pour les différentes phases (attributions certaines et incertaines). Valeur du coefficient de Student et niveau de signification.

- 93 Si l'on élimine les tombes dont l'attribution à une phase donnée est incertaine, les tests de comparaison donnent des résultats qui restent globalement les mêmes (TABL. IX) : le décalage entre les trois nécropoles est un fait avéré. Cette constatation rend plus surprenantes encore les variations chronologiques à l'intérieur de chacune des nécropoles: alors que la quantité moyenne d'os déposés dans l'urne est toujours plus faible au Martinet qu'au Causse et au Causse qu'à Gourjade (sauf pour les phases initiale I et finale IVb), on retrouve comme dans les autres nécropoles méridionales une augmentation significative au passage Bronze final IIIB/premier âge du Fer et une diminution tout aussi abrupte aux alentours de 625 av. J.-C. (passage de la phase IVa à la phase IVb).

	Le Causse	Gourjade	Le Martinet
Phase I Le Causse Gourjade Le Martinet	0,7132 - ns	0,7132 - ns	
Phase II Le Causse Gourjade Le Martinet	5,6219 - p 10-7	5,6219 - p 10-7	
Phase III Le Causse Gourjade Le Martinet	1,3606 - ns 2,2379 - p.05	1,3606 - ns 2,7336 - p.01	2,2379 - p.05 2,7336 - p.01
Phase IV Le Causse Gourjade Le Martinet	4,2916 - p 10-4 5,9281 - p 10-8	4,2916 - p 10-4 8,5904 - p 10-9	5,9281 - p 10-8 8,5904 - p 10-9
Phase IVa Le Causse Gourjade Le Martinet	2,3094 - p.05 3,0884 - p.01	2,3094 - p.05 4,2666 - p 10-4	3,0884 - p.01 4,2666 - p 10-4
Phase IVb Le Causse Gourjade Le Martinet	0,8310 - ns 5,0258 - p 10-6	0,8310 - ns 2,7545 - p.01	5,0258 - p 10-6 2,7545 - p.01

TABL. IX - Comparaison des trois nécropoles pour les différentes phases (attributions certaines uniquement). Valeur du coefficient de Student et niveau de signification.

6.1.3.6 La représentation globale des diverses régions anatomiques

- 94 L'étude des modalités de la représentation des différents secteurs anatomiques au sein d'un même lot d'ossements permet de montrer des divergences dans le mode de remplissage des vases cinéraires. Elle s'exprime en pourcentage de poids d'un secteur par rapport au poids total des vestiges humains brûlés. Seules les valeurs extrêmes expriment des déséquilibres dans la représentation du squelette, et peuvent être ensuite discutées. De plus, des facteurs qui ne sont pas liés au choix du ramassage par les protohistoriques sont sans doute à prendre en considération, tels que la conduite ou l'accompagnement du bûcher, ainsi que des différences de conservation de certains os¹.

L'indice pondéral de la tête

- 95 La valeur théorique de cet indice est de 20 ; nous avons retenu comme « anormales » les tombes où il se situe en dehors de l'intervalle 10 %-30 %. Les résultats globaux pour l'ensemble des tombes complètes à un seul ossuaire (tous âges confondus) sont regroupés dans le **tableau x**.

	Le Causse	Gourjade	Le Martinet
N	352	274	109
M	19,06	24,74	18,9
Écart-type	13,22	14,21	15
Min.	0	0	0
Max.	77,3	89,2	74,7

TABL. X - Valeurs de l'indice pondéral crânien pour chacune des trois nécropoles (tombes complètes, quel que soit l'âge au décès, toutes phases confondues).

- 96 Pour la nécropole du Causse, l'indice pondéral crânien, calculé sur la base de 352 dépôts, est de 19,06 %, avec un écart-type de 13,2 g. Pour Gourjade, la moyenne est de 24,7 %, avec un écart-type de 14,2 % (274 tombes). Pour Le Martinet, cette valeur est de même ordre que pour celle du Causse (18,9 %, avec un écart-type de 15 g), pour un effectif de 109 tombes.
- 97 Les moyennes sont toutes proches de la normale. On remarque néanmoins une augmentation sensible qui va dans le même sens que la masse totale d'os brûlés déposés dans la tombe : valeur plus faible pour Le Martinet, intermédiaire pour Le Causse, plus élevée pour Gourjade. De fait, la comparaison statistique objective des différences significatives entre Gourjade et Le Causse ($t = 5,059$, $p 10^{-6}$), Gourjade et Le Martinet ($t = 3,4588$, $p.001$), alors que Le Causse et Le Martinet sont équivalents ($t = 0,1491$, non significatif).
- 98 Nous avons contrôlé qu'il n'y a pas de variation sensible de l'indice pondéral crânien d'une phase à l'autre. En revanche, il nous semble utile d'insister sur les variations observées en fonction de l'âge au décès (TABL. XI). Il apparaît très clairement que les valeurs les plus élevées de l'indice caractérisent dans la plupart des cas des tombes d'enfants, et surtout d'enfants jeunes : ainsi, pour les sépultures ayant un indice supérieur à 40,0, on trouve au Causse 14 tombes d'enfants sur 23 (dont 10 de moins de 6 ans sur les 24 qu'a livrés la nécropole) et à Gourjade 22 tombes d'enfants sur 34 (dont 17 de moins de 6 ans parmi les 22 identifiés dans la nécropole). Pour cette nécropole, on notera en outre que les deux sujets de taille adulte et les trois sujets d'âge indéterminé dont l'indice est très haut (supérieur à 40,0) ne sont représentés que par des masses faibles ou très faibles d'os brûlés (285,7 g et 155,3 g d'une part, 13,1 g, 22,1 g et 50,3 g d'autre part).

	0,0 – 9,9	10,0 – 19,9	20,0 – 29,9	30,0 – 39,9	40,0 – 49,9	50,0 – x
Nécropole du Causse						
<i>Infans I</i>	1	2	4	7	6	4
<i>Infans II</i>	3	13	4	5	2	1
<i>Infans I ou II</i>	4	1	2	1	1	0
Taille adulte	69	120	63	23	2	6
Indéterminé	2	2	3	0	0	1
Total	79	138	76	36	11	12
Nécropole de Gourjade						
<i>Infans I</i>	0	2	0	3	6	11
<i>Infans II</i>	2	4	3	2	3	0
<i>Infans I ou II</i>	0	0	2	2	0	2
Taille adulte	17	87	82	28	7	2
Indéterminé	2	3	1	0	0	3
Total	21	96	88	35	16	18
Nécropole du Martinet						
<i>Infans I</i>	1	0	1	1	1	1
<i>Infans II</i>	2	2	0	1	0	0
<i>Infans I ou II</i>	1	0	0	0	0	0
Taille adulte	23	27	23	9	2	3
Indéterminé	5	1	2	2	1	0
Total	32	30	26	13	4	4

TABL. XI - Distribution de l'indice pondéral crânien par classes de 10 % en fonction de l'âge au décès, pour chacune des trois nécropoles.

- 99 Il est également intéressant de souligner que six tombes à plusieurs ossuaires pour Le Causse, quatre pour Gourjade et une pour Le Martinet montrent également de très fort taux de crâne (90,9 % pour la tombe 204 de Gourjade, la tombe 570 du Causse montrant un indice pondéral supérieur à 40 % pour ces deux ossuaires, respectivement 40,6 et 46,3 %).

L'indice pondéral du tronc

- 100 Le poids relatif théorique du tronc est de 17 %, et nous avons retenu comme « anormales » les valeurs extérieures à l'intervalle 10 %-24 %. Le premier fait marquant est que les indices trop bas sont extrêmement fréquents dans les trois nécropoles. Cette observation se retrouve pour toutes les phases et il n'y a évidemment pas de différence significative entre les périodes. La moyenne générale pour les sujets de taille adulte est elle-même très au-dessous de la limite inférieure de la normale (TABL. XII). Ici encore, on retrouve le même ordre de variation, et des différences statistiquement significatives entre Gourjade et Le Causse ($t = 9,4792$, $p 10^{-9}$) d'une part, Gourjade et Le Martinet d'autre part ($t = 8,4324$, $p 10^{-9}$), alors que Le Causse et Le Martinet ont des indices moyens équivalents ($t = 0,7838$, non significatif).

	Le Causse	Gourjade	Le Martinet
N	352	274	109
M	3,22	6,67	2,96
Écart-type	2,93	5,43	3,04
Min.	0	0	0
Max.	22,3	33,3	16,3

TABL. XII - Valeurs de l'indice pondéral du tronc pour chacune des trois nécropoles (tombes complètes, quel que soit l'âge au décès, toutes phases confondues)

- 101 La répartition en fonction de l'âge au décès par classes de 7 % (sauf de 0 à 10,0 %) montre une très forte majorité de tombes pour lesquelles l'indice pondéral du tronc est anormalement bas (inférieur à 10 %) (TABL. XIII) : 78,8 % à Gourjade (216 sur 274), 97,1 % au Causse (342 sur 352) et 94,5 % au Martinet (103 sur 109). Seules quatre tombes 196 (toutes provenant de Gourjade) ont un indice trop élevé : il s'agit de sujets de taille adulte dont l'un au moins se signale par une pathologie particulière (hyperostose poreuse très évoluée au niveau de la colonne vertébrale).

	0,0 – 4,9	5,0 – 9,9	10,0 – 16,9	17,0 – 23,9	24,0 – 30,9	31,0 – x
Nécropole du Causse						
<i>Infans I</i>	20	3	0	1	0	0
<i>Infans II</i>	24	3	1	0	0	0
<i>Infans I ou II</i>	9	0	0	0	0	0
Taille adulte	227	48	7	1	0	0
Indéterminé	7	1	0	0	0	0
Total	287	55	8	2	0	0
Nécropole de Gourjade						
<i>Infans I</i>	13	6	3	0	0	0
<i>Infans II</i>	9	2	1	0	0	0
<i>Infans I ou II</i>	5	3	0	0	0	0
Taille adulte	92	77	40	10	3	1
Indéterminé	7	2	0	0	0	0
Total	126	90	44	10	3	1
Nécropole du Martinet						
<i>Infans I</i>	4	1	0	0	0	0
<i>Infans II</i>	5	0	0	0	0	0
<i>Infans I ou II</i>	1	0	0	0	0	0
Taille adulte	72	10	5	0	0	0
Indéterminé	10	0	1	0	0	0
Total	92	11	6	0	0	0

TABL. XIII- Distribution de l'indice pondéral du tronc par classes de 5 à 7 % en fonction de l'âge au décès, pour chacune des trois nécropoles.

- 102 Nous signalerons également que pour cette nécropole, plus de 70 tombes d'adultes présentent des éléments des premières cervicales. Ce constat, que la pesée ne transcrit pas forcément, est-il lié à un biais de l'examineur (les deux premières cervicales sont facilement reconnaissables) ou à un ramassage plus régulier (les premières cervicales pouvant être associées à l'extrémité céphalique lors du ramassage) ? Il est difficile à l'heure actuelle de se prononcer.
- 103 Cette faible représentation du tronc, que l'on ne retrouve pas forcément pour des séries issues d'époques ou de civilisations différentes (Duday *et al.* 2000 : 22) est significative

des tombes protohistoriques du sud de la France. Sans que l'on puisse objectiver des variations diachroniques, ce paramètre a une signification archéologique avérée.

La représentation des membres

- 104 Le poids relatif aux membres comprend les membres supérieurs (scapulas, clavicules, humérus, radius, ulnas, carpes, métacarpes, phalanges), dont l'indice pondéral théorique est de 18 % (avec des extrêmes allant de 15 à 20 %), et les membres inférieurs (os coxaux, fémurs, patellas, tibias, fibulas, tarses, métatarses, phalanges) dont le pourcentage de poids théorique est de 45 %, avec des extrêmes allant de 42 à 48 %. Le total des membres correspond donc à 63 %. Il diffère selon les tombes mais toutes possèdent au moins quelques fragments.
- 105 Pour la nécropole du Causse, l'indice pondéral des membres est de 56,7 %. Pour Gourjade et Le Martinet, cette valeur augmente (respectivement 68,6 et 68,8 %). Ces chiffres sont proches des valeurs généralement admises pour des sujets non brûlés, mais inférieurs à celle du Moulin de Mailhac (79,6 %). Néanmoins, pour Le Causse, il faut relativiser cette différence, notre décompte ne prenant pas en compte le lot d'indéterminé, qui peut parfois être important. Il ne nous est par contre pas possible de calculer cet indice pour les membres séparément (inférieurs et supérieurs), tout simplement pour des raisons de détermination (trop d'éléments de membres indéterminés).
- 106 Pour les immatures, le poids moyen des membres est de 45,2 % pour Le Causse, 54,7 % pour Gourjade et de 60,9 % pour Le Martinet. Cette faiblesse relative des membres pour les immatures s'explique par un volume plus important de la tête par rapport au volume du corps. L'indice pondéral des membres pour les sujets de taille adulte varie de 58,8 % pour Le Causse, 71,4 % pour Gourjade à 71,6 % pour Le Martinet. Ces indices, qui sont également en deçà de ceux du Moulin à Mailhac, sont toutefois légèrement supérieurs aux valeurs théoriques pour Gourjade et Le Martinet.
- 107 Quelques tombes présentent un remplissage presque intégralement constitué d'éléments des membres (deux pour Le Causse, dix pour Gourjade et 4 pour Le Martinet), sans que l'on puisse en déceler des facteurs communs (chronologie et âge différents).
- 108 À l'inverse, l'absence de membres supérieurs ou inférieurs a été observée (*cf. infra*), mais il est très rare que cette absence concerne tous les membres à la fois.

6.1.3.7 Les modalités de dépôt des os brûlés dans l'urne

- 109 Les tombes ayant fait l'objet d'un traitement « lourd » Nous avons abordé dans le chapitre précédent la représentation de chaque région anatomique dans le lot global des ossements que contient l'urne. Le même traitement, appliqué cette fois aux décapages consécutifs, permet d'analyser les modalités de remplissage en termes de distribution différentielle. Bien évidemment, cette analyse n'a pu être réalisée que sur les tombes qui ont fait l'objet d'un démontage par passées successives, c'est-à-dire les tombes de Gourjade qui ont été fouillées selon le protocole « lourd », notamment dans le cadre du stage de formation à l'étude anthropologique des incinérations (Duday *et al.* 2000). Nous avons pour ce faire exploité les diagrammes cumulatifs. Il est rapidement apparu que plusieurs éventualités pouvaient être isolées :
- pour certaines tombes, les diagrammes cumulatifs de toutes les parties du squelette

croissent régulièrement et de manière sensiblement harmonieuse, de sorte que toutes les courbes semblent étroitement intriquées ; ils traduisent une répartition homogène sur toute la hauteur de l'urne ; ce schéma (variante « neutre ») correspond à notre type 0 ;

- 110 - d'autres montrent au contraire une concentration de la tête dans les décapages supérieurs, alors que les membres inférieurs se trouvent principalement dans la partie inférieure de l'urne; nous avons classé la tombe dans le type (-2) lorsque cette particularité est fortement dessinée, dans le type (-1) lorsqu'il s'agit seulement d'une tendance ;
- d'autres enfin présentent la disposition inverse (membres inférieurs au sommet, tête au fond de l'urne) : il s'agit du type 2 si la disposition est évidente, du type 1 si elle est moins affirmée.
- 111 La pertinence de cette classification paraît être confirmée par le fait que les variations suivent très souvent une « logique » anatomique : on trouve souvent soit la séquence Tête/Tronc - Membres supérieurs/Membres indéterminés/Membres inférieurs, soit la séquence inverse, ce qui semble bien traduire un ordre de ramassage (qui peut être inversé si la collecte s'est faite dans un récipient dont le contenu a ensuite été déversé dans l'urne). Toutefois, certaines tombes ne se prêtent pas à ce type d'exploitation, et nous avons dû exclure de l'analyse: les sépultures pour lesquelles la quantité d'os est trop faible pour que les passées de démontage aient un sens (n'ont pas été prises en compte celles pour lesquelles le poids total est inférieur à 200 g) ; celles pour lesquelles le squelette céphalique est si peu représenté que sa distribution n'a plus aucune signification (nous avons donc rejeté les tombes dont l'indice pondéral céphalique est inférieur à 5 %) ; celles qui au contraire ont essentiellement livré des fragments crâniens (indice pondéral de la tête supérieur à 50 %, la distribution des autres éléments du squelette étant alors dépourvue de sens) ; enfin les tombes à plusieurs ossuaires qui font par ailleurs l'objet d'une analyse détaillée et spécifique.
- 112 Pour les 57 sépultures restantes, la distribution montre d'emblée une très forte dissymétrie : à côté de 25 urnes au remplissage homogène (type 0), on trouve 20 tombes du type (-2), 6 du type (-1) contre seulement 3 du type 2 et 3 du type 1. Parmi les urnes qui présentent un remplissage non homogène, celles pour lesquelles la tête se situe à la partie supérieure du remplissage sont nettement plus nombreuses que celles pour lesquelles la tête est au fond. La comparaison entre les trois groupes (types -2 et -1 regroupés, type 0, enfin types 1 et 2 regroupés) montre une différence très significative ($\chi^2 = 13,368$ pour 2 ddl, risque d'erreur inférieur à 0,01). On obtient le même résultat en affectant à chaque effectif un coefficient correspondant à la dénomination du type : la moyenne obtenue sur 57 tombes est de -0,67 avec un écart-type σ de 1,17 ; elle diffère significativement de la valeur neutre 0 (distribution symétrique de part et d'autre du type homogène) avec ici encore un risque inférieur à 0,0001 ($t = 4,285$).
- 113 Cette constatation est d'autant plus parlante que les fragments identifiés de la tête étant sensiblement plus petits que ceux des membres (*cf; supra*), on s'attendrait au contraire à les trouver préférentiellement au fond. Il n'est évidemment pas possible d'assimiler directement le remplissage du vase à l'ordre dans lequel les os ont été ramassés sur le bûcher, car de nombreuses manipulations peuvent avoir été effectuées entre la crémation et le dépôt. En outre, rien n'autorise à certifier que tout ce qui a été collecté fut bien apporté dans la tombe. La préservation d'une logique anatomique à l'intérieur de l'urne montre toutefois que les os avaient conservé leur distribution

topographique générale après l'extinction du bûcher, ce qui implique que le corps n'a pas pratiquement été manipulé pendant la crémation : en d'autres termes, la plupart des bûchers n'ont pas été « conduits ».

Le remplissage particulier de certains ossuaires

- 114 Pour les ossuaires qui n'ont pas fait l'objet de fouille minutieuse, il a toutefois été possible d'observer des remplissages particuliers. Certains dépôts sont frappants par l'absence d'un ou plusieurs secteurs anatomiques. À titre d'exemple, quelques sépultures révèlent un ramassage quasi exclusif de la partie supérieure du squelette (absence des membres inférieurs) pour les tombes 85 et 230.15 de Gourjade, les sépultures 90 et 166 du Martinet ainsi que les tombes 21, 103, 105, 141, 171 et 395 du Causse, plus la tombe 67, pour laquelle on a intégré les vertèbres lombaires. Il en est de même pour la représentation de la partie inférieure du squelette (absence des membres supérieurs, du tronc et du crâne) pour les tombes 78 et 89 du Martinet ou les 165 et 349 du Causse, ainsi que la sépulture 76.1 à partir des « coudes ». Nous citerons d'ailleurs l'exemple de la sépulture 78 du Martinet (fouillée cependant en laboratoire), où l'os coxal et un fémur se trouvent dans la partie supérieure du remplissage, alors que les éléments de tibia et de fibula sont situés dans la partie inférieure.
- 115 Les causes ou les raisons ne nous sont pas connues, mais il est important de signaler qu'il ne semble pas s'agir d'un problème de contenance, les vases cinéraires n'étant pas entièrement remplis ; cela est particulièrement vrai pour les ossuaires du Martinet.

6.1.4. L'apport de l'ostéologie dans l'approche d'une gestuelle spécifique

6.1.4.1 Les bûchers funéraires

- 116 Le niveau de sol protohistorique conservé dans certaines structures d'entourages a permis la découverte de nombreux éléments de charbons de bois, d'os humains brûlés et de gouttelettes de bronze fondues, témoignant de zones de crémation. Huit lots d'ossements ont pu être ainsi recueillis pour la nécropole du Causse (structures d'entourage des tombes 640, 647, 656, 659, 735, 742, 743 et 745), et trois pour Gourjade. Leur conservation est très inégale et il paraît donc délicat d'en tirer des conclusions d'autant plus qu'il n'est pas sûr que ces nappes soient en relation étroite avec les sépultures « centrales » ; de plus, certains fragments présentent une forte érosion. Le poids d'ossements recueilli sur ces aires de crémation est lui aussi très inégal selon les ensembles. Pour Le Causse, la structure d'entourage de la tombe 640 n'a livré que quelques fragments d'os alors qu'il a été possible d'en ramasser plus de 600 g dans celle de la tombe 743. Pour Gourjade, le poids des trois lots d'os varie entre 15,5 g et 72,8 g.
- 117 Aucune incompatibilité entre les fragments d'un même lot n'a été observée, ni même entre ceux issus de la tombe centrale et ceux provenant de l'espace délimité par la structure d'entourage. Pour les tombes bien conservées, les fragments correspondent à tous les secteurs anatomiques du squelette. On remarquera cependant pour les lots d'os de Gourjade la présence importante de petits os : phalanges pour les mains, sésamoïdes et phalanges de pieds, aile d'os hyoïde, nombreuses racines de dents ou fragments d'émail dentaire.

6. 1.4.2 Les sépultures contenant plusieurs ossuaires

- 118 Rappelons tout d'abord que ces tombes extraordinaires, qui ont l'originalité de présenter plusieurs vases cinéraires dans un même loculus, ne représentent qu'un échantillon restreint dans ces trois nécropoles, de l'ordre de 5 % (25 tombes pour la nécropole du Causse, 14 sépultures pour Gourjade et 6 tombes pour Le Martinet). On signalera également que seules les nécropoles de Gourjade et du Causse possèdent des sépultures à trois ossuaires, six au total.
- 119 La présence, anecdotique, de tombes contenant plusieurs dépôts osseux au sein de ces nécropoles méritait qu'on s'y attarde quelque peu. En effet, l'analyse de ces tombes ne peut être réalisée sans comprendre la distribution des différents dépôts osseux au sein d'une même sépulture. L'inventaire individuel de chaque vase cinéraire ne peut être suffisant, plusieurs possibilités pouvant être avancées : les ossements d'un seul individu sont-ils répartis dans plusieurs récipients ou au contraire correspondent-ils à plusieurs sujets, déposés au sein d'un même loculus ?
- 120 Ce travail long et fastidieux, qui inclut notamment les essais de relation par collage entre les différents ossuaires d'une même sépulture, a commencé par l'analyse individuelle de chaque ossuaire, puis a été repris dans le cadre global de la sépulture. Pour certaines, plusieurs possibilités ont été développées, sans qu'il ait été possible de trancher. Pour d'autres a été retenue l'hypothèse la plus recevable, issue soit de relations par collage, soit d'une intime conviction reposant, par exemple, sur la constatation d'une crémation différentielle évidente. Il ne faut donc pas s'attendre pour toutes les tombes à des certitudes, mais parfois plutôt à des tendances. Pour la nécropole du Martinet, cela résulte en grande partie de la faiblesse de la représentation osseuse, ne permettant guère d'effectuer des relations par collage. Les ossuaires sont beaucoup moins volumineux, les crémations sont généralement plus poussées (blanc crayeux) et les fragments plus petits. Les résultats s'en ressentent forcément : une certitude sur six potentialités. On peut d'ores et déjà dire qu'il ne s'agit pas ici d'un problème inhérent à la gestion archéologique des dépôts, mais simplement à la faible quantité d'os déposée par les officiants.
- 121 Les résultats obtenus montrent en réalité une plus grande complexité des manipulations osseuses, et donc des incertitudes quant au dénombrement des individus pour chaque tombe. Sans revenir en détail sur l'argumentation pour chaque tombe (Roger 1998), les hypothèses peuvent varier, l'absence de relations ostéologiques par collage ou d'incompatibilité démontrée étendant le nombre de possibilités, ainsi que le nombre d'ossuaires. La difficulté dans la détermination réside le plus souvent dans l'absence de quantification précise pour chaque individu, surtout quand les sujets potentiels sont de même robustesse.
- 122 Rappelons tout d'abord que pour les tombes possédant deux ossuaires, il a été possible de mettre en évidence au moins trente-trois sujets pour Le Causse, vingt pour Gourjade et sept pour Le Martinet. Les manipulations osseuses ont montré que pour Le Causse, au moins quatre tombes correspondent à un seul sujet adulte (tombes 533, 556, 636 et 650), quatre à deux adultes (tombes 88, 601, 605 et 718), trois à un adulte et un enfant (tombes 570, 730 et 737), une à deux adultes et un enfant (tombe 604), deux à un adulte et deux enfants (tombes 318 et 400 ?) et deux concernent au moins deux enfants (tombes 274 et 572) . Pour Gourjade, cinq tombes correspondent à un seul sujet adulte (tombes 56, 191, 204, 306 et 326), une tombe à un adolescent (tombe 107), trois tombes à

deux adultes (tombes 60, 61 et 230) et quatre tombes à un adulte et un immature (tombes 36, 70, 80 et 353). Pour Le Martinet, deux sépultures correspondent à un seul sujet adulte (tombes 46 et 87), trois tombes à un ou deux individus matures (tombes 145, 148 et 149) et une tombe à un adulte et un enfant (tombe 45).

- 123 On remarque donc que les tombes à doubles ossuaires concernent soit des adultes seuls ou entre eux (18 cas), soit des sujets matures associés à un ou plusieurs enfants (11 cas). Seules deux tombes présentent exclusivement des enfants.
- 124 Pour les sépultures contenant trois ossuaires (tombes 76, 589, 603, 308 et 625 du Causse et tombe 367 de Gourjade), le nombre minimum de sujets déterminés correspond à huit sujets de taille adulte et trois enfants pour un effectif de dix-sept ossuaires.
- 125 Un premier cas a révélé la présence de trois individus distincts dans chaque vase (tombe 589 du Causse), correspondant à deux adultes et un enfant (*Infans I*).
- 126 Deux exemples (tombe 625 du Causse et tombe 367 de Gourjade) présentent vraisemblablement un même individu réparti dans les trois vases pour lequel une relation a été effectuée par collage ; mais on ne peut être affirmatif quant au nombre total de sujet dans cette tombe, un deuxième individu pouvant toujours être présent sans que l'on ait les moyens de le repérer.
- 127 Une troisième possibilité présente un sujet distinct dans les deux premiers vases, et un nombre minimum de deux sujets (voire trois) dans le troisième contenant. Cette sépulture, la tombe 76 du Causse, est aussi un bel exemple de la difficulté du dénombrement des individus. En effet, si la présence d'un adulte dans le premier vase et celle d'un enfant dans le second ne font aucun doute, le troisième ossuaire contient au moins un adulte, incompatible avec celui du premier vase, et un autre enfant, voire un second dans ce même vase. À l'inverse des adultes, il ne nous a pas été possible de savoir s'il s'agissait d'un seul enfant réparti dans deux vases ou de deux sujets immatures dont les restes auraient été distribués dans deux ossuaires.
- 128 Pour les deux dernières tombes à trois ossuaires du Causse, seuls deux des trois dépôts ont été étudiés. Ils présentent néanmoins un seul individu réparti dans deux des ossuaires pour la tombe 608, alors que pour la sépulture 603, chacun des autres ossuaires a accueilli un individu différent.
- 129 La comparaison avec d'autres sites n'est pas aisée, la faible représentation de ce type de tombes dans les nécropoles en étant probablement une des raisons principales. Des tombes à deux ossuaires ont été décrites dans les nécropoles du Peyrou à Agde et dans celle du Moulin à Mailhac par exemple. Les études anthropologiques ont permis de montrer la présence d'un seul individu adulte réparti dans deux vases pour la tombe 185 du Moulin à Mailhac (Taffanel *et al.* 1998 : 320) ou de deux sujets dont l'un se retrouve dans les deux ossuaires au Peyrou à Agde (Duday 1989 : 462).

Essai de classification

- 130 La répétition de cas identiques nous a permis de séparer ces sépultures en plusieurs groupes distincts, certains se subdivisant. Cette classification intéresse principalement les sépultures à deux dépôts osseux, l'effectif très restreint des tombes à trois ossuaires ne se prêtant guère à cet exercice. Cette classification est fondée sur le nombre de sujets dans une même tombe, ce critère nous paraissant être le plus cohérent pour

mener une réflexion sur la constitution de ces dépôts et par là même sur l'organisation et la compréhension de la nécropole (fig. 272).

GROUPE	SOUS GROUPE	N°	1		2		3		Total
			adulte	enfant	adulte	enfant	adulte	enfant	
2 OSSUAIRES									
1 ^{er} groupe 1 sujet		1a	55, 87 636, 650 141						
			148, 191 302						
2 ^{ème} groupe 2 sujets		2a	57, 280 362, 636 131		274			23, 378 730, 737	
			2b	88				45, 46 283 409	
				2c	38 88				
3 ^{ème} groupe plusieurs sujets		3a					378 606	604	
1 des ossuaires non étudiés			293 1046 1046 1046 1046	713 1047 1047 1047 1047			877 1048 1048 1048 1048		
3 OSSUAIRES									
1 ^{er} groupe 1 sujet		1	387 625						
2 ^{ème} groupe plusieurs sujets		2a					589		
		2b						794 1048 1048 1048 1048	
1 des ossuaires non étudiés			658 1048 1048 1048 1048						
					620 1048 1048 1048 1048				

FIG. 272 - Tableau récapitulatif des tombes à plusieurs ossuaires (en italique : tombes présentant plusieurs possibilités).

J. Roger/Inrap

- 131 Le premier groupe (1), représenté par au moins douze cas à forte probabilité (tombes 533, 556, 636 et 650 du Causse, tombes 56, 107, 191, 204, 306 et 326 de Gourjade, et tombes 46 et 87 du Martinet), rassemble toutes les tombes possédant un seul individu réparti dans deux vases cinéraires.
- 132 Si ce cas de figure se retrouve dans les trois nécropoles, il n'a pas été possible d'en faire la démonstration pour les ossuaires renfermant des enfants. Les différences pondérales entre les ossuaires d'une même tombe nous ont incités à diviser cette série en deux catégories.
- 133 Un premier sous-groupe (1a) de sépultures montre des valeurs pour chaque ossuaire assez proches (tombes 636 et 650 du Causse et tombe 87 du Martinet). Un cas de figure analogue (tombe 625 du Causse) est également signalé pour les tombes à trois ossuaires.
- 134 Le second (1 b) présente un fort déséquilibre de poids entre les deux ossuaires (tombes 533 et 556 du Causse, tombes 56, 107, 191, 204, 306 et 326 de Gourjade, et tombe 46 du Martinet). De prime abord, cette distinction nous paraissait intéressante puisqu'elle n'est pas si marquée pour les tombes présentant deux sujets distincts d'âge adulte, en soulignant toutefois que cette observation ne se fonde que sur un échantillon de cinq sépultures. Cependant, le déséquilibre pondéral ne suffit pas à prouver l'existence d'un seul sujet réparti dans deux vases. En effet, le cumul du poids des deux ossuaires donne des résultats différents selon les nécropoles. Sur Le Causse, lorsque l'on additionne le poids de chaque ossuaire, on reste en dessous de la moyenne pondérale des adultes (321,1 g au lieu de 466,4 g). Pour Gourjade, on obtient des valeurs

supérieures (922,8 g au lieu 667,9 g), comme pour Le Martinet (534,9 g au lieu de 248,3 g).

- 135 Le deuxième groupe (2), qui présente au moins seize cas à forte probabilité, correspond aux tombes où il a été possible de reconnaître deux sujets, répartis de plusieurs manières dans les deux vases cinéraires. Cette différenciation s'effectue soit par la présence des doublets, soit par incompatibilité entre les os contenus dans les deux ossuaires (un adulte et un enfant notamment) . Toutefois, si cette distinction ne pose guère de problème entre des sujets de morphologie différente, on ne peut pas exclure la possibilité d'un mélange entre les ossuaires d'individus de même taille. C'est le cas notamment pour la tombe 274 du Causse qui présente deux enfants de même âge, entre 5 et 7 ans, attestés seulement par la présence de trois rochers. Pour les dépôts 718 et 605 de cette même nécropole, nous avons reconnu un individu de taille adulte au moins dans chaque vase, mais nous ne pouvons pas prouver qu'il s'agit de dépôt contenant un seul et même sujet (possibilité de mélange). En revanche, pour la sépulture 88, nous avons effectué des relations par collage des os d'un vase à l'autre, qui montrent la division d'au moins un sujet. Si nous n'avions pas isolé dans chaque récipient un axis bien conservé, nous n'aurions pas pu envisager la présence du second individu. Toutefois l'impossibilité de quantifier un sujet par rapport à l'autre rend la découverte d'un os surnuméraire anecdotique car celui-ci pourrait provenir du ramassage accidentel d'un fragment appartenant à une crémation antérieure. Ce deuxième groupe peut donc lui aussi se scinder en plusieurs parties.
- 136 Un premier sous-groupe (2a) correspond à un seul sujet dans chacun des vases. C'est le cas le plus fréquent, avec au moins onze exemples. Nous constatons que seules les nécropoles du Causse et de Gourjade ont fourni ce modèle de tombes, mais cette remarque est tout de même à prendre avec précaution, de nombreux cas provenant du Martinet pouvant être attribués à cette catégorie. On signalera également que pour les tombes contenant deux sujets adultes, certaines présentent un poids cumulé largement supérieur à la moyenne des poids d'adultes (tombe 718 du Causse et tombe 61 de Gourjade), alors que d'autres montrent le contraire (tombes 601 et 605 du Causse).
- 137 Un second sous-groupe (2b), où la séparation d'un des sujets au moins est attestée, ces ossements étant répartis dans les deux vases. Ce cas de figure a été mis en évidence pour les sépultures 80, 353 de Gourjade et la tombe 45 du Martinet ; il peut vraisemblablement s'appliquer à la tombe 400 du Causse, malgré l'absence de collage. Dans les trois premiers cas (tombes 45, 80 et 353), l'adulte est réparti dans les deux vases alors que l'enfant n'est rencontré que dans un seul. Dans le dernier cas (tombe 400), c'est le contraire.
- 138 Un troisième sous-groupe (2c) présente la particularité d'un mélange des deux sujets dans les deux vases. On signalera toutefois que ce type de répartition des sujets est très probable pour la tombe 88 du Causse et la tombe 36 de Gourjade, mais pas démontré.
- 139 Un troisième groupe (3) se caractérise par la présence d'au moins trois sujets répartis dans les vases. Pour les tombes à deux ossuaires, les deux exemples connus révèlent un seul sujet dans un premier vase et deux dans un second. La première sépulture (tombe 604 du Causse) associe deux adultes et un enfant alors que la seconde (tombe 318 du Causse) révèle deux enfants et un adulte. On peut cependant envisager des répartitions plus complexes dans les ossuaires : deux ou trois sujets distribués dans les deux vases par exemple. C'est le cas notamment des deux tombes à trois ossuaires du Causse (tombes 589 et 76), qui présentent de trois à cinq individus. Ce troisième

groupe (3), qui semble privilégier les associations entre sujets adultes et immatures (*Infans I et II*), ne présente pas de préférence au niveau de l'âge au décès. Cependant, la distinction adulte-immature est assez aisée, alors que la distinction adulte-adulte est rarement possible. L'absence de preuve n'exclut pas la possibilité. L'analyse des poids des ossuaires ne montre pas de distinction particulière, le dépôt renfermant les deux sujets n'étant pas forcément le plus lourd.

- 140 Cette classification pour les tombes à plusieurs ossuaires, qui se fonde sur le nombre de sujets répertoriés dans la tombe, n'est pas toujours des plus aisées. En effet, la distinction entre les groupes 2b et 3 ne peut être mise en évidence que par les relations de collage ou par la présence de doublons ou d'incompatibilité. C'est le cas notamment de la tombe 400, où les éléments d'enfants découverts dans les deux vases peuvent fort bien appartenir à un même sujet ou à deux. On remarque également qu'il est possible de rattacher un lot conséquent de sépultures au premier ou au deuxième groupe, sans que l'on puisse trancher entre l'une ou l'autre des solutions. Cela concerne les tombes 675 et 743 du Causse et les tombes 145, 148 et 149 du Martinet. Sur ces cinq tombes, deux présentent un fort déséquilibre de poids entre leurs ossuaires (tombe 145 du Martinet et tombe 743 du Causse).
- 141 Enfin, pour les tombes à deux ossuaires, nous signalerons également les sépultures qu'il n'a pas été possible de classer, faute d'étude d'un des ossuaires. On indiquera simplement que pour la tombe 213 du Causse, le vase cinéraire 3, superposé au deuxième, contient un sujet immature, alors que celui provenant de la sépulture 572.3 du Causse en contient deux.

Diversité de la gestuelle funéraire

- 142 La répartition des sujets au sein de la tombe permet également d'aller au-delà de nos réserves habituelles dès lors qu'il s'agit de gestes ou de pratiques funéraires. En réalité, l'étude plus poussée de ces sépultures à plusieurs ossuaires ne montre pas seulement la part anecdotique d'un traitement différent des individus au sein de ces nécropoles, mais révèle au contraire des gestes funéraires que l'on ne perçoit que rarement pour les tombes ne possédant qu'un seul ossuaire.
- 143 La séparation des ossements d'un même sujet dans plusieurs contenants a été reconnue à au moins dix-neuf reprises, soit 42,2 % de l'effectif des tombes à plusieurs ossuaires. Cette répartition ne correspond généralement pas à une distribution spécifique par segments anatomiques précis, crâne dans l'un et membres dans l'autre par exemple, ou par secteur corporel, partie supérieure du squelette dans l'un, le segment inférieur dans l'autre. La seule exception concerne la tombe 204 de Gourjade, qui présente semble-t-il une sélection des pièces osseuses pour chaque vase. Un premier ossuaire (13) contenait exclusivement des éléments de diaphyses de membres, attribuables pour la plupart à du fémur, alors que le second vase cinéraire (16) ne renfermait que des fragments de crâne. Pour les autres tombes, on remarque plutôt des valeurs de même ordre entre les deux dépôts, en terme de pourcentage par secteurs anatomiques. En revanche, les segments faiblement représentés le sont pour tous les ossuaires de la tombe.
- 144 Cette séparation des ossements révèle également pour un certain nombre de cas un fort déséquilibre de poids entre les deux ossuaires, cette différence ne pouvant être attribuée à la capacité volumétrique des vases, lesquels peuvent largement contenir

tous les ossements. On remarque d'ailleurs que l'ossuaire le plus léger ne contient que quelques éléments osseux identifiables : trois fragments de diaphyses pour le vase 2 de la tombe 608 du Causse ; une grande diaphyse de tibia (21 cm), un fragment d'humérus et deux fragments de crâne pour la tombe 556 du Causse. Ces petits lots d'ossements ne nous semblent pas résulter d'un phénomène taphonomique : terrier, basculement d'un vase, effondrement d'un couvercle, etc. Dans d'autres cas, cette séparation des ossements peut se caractériser par l'association d'une partie des ossements aux éléments osseux d'un second sujet.

- 145 Le mélange des fragments de deux individus au sein d'un même vase cinéraire a également été rencontré. Cette pratique est d'autant plus intéressante qu'elle s'observe pour différents types de tombes. On signalera par exemple le cas de la tombe 200 de Gourjade, qui ne possède qu'un seul vase cinéraire mais deux sujets. Pour les tombes à plusieurs ossuaires, l'exemple de la sépulture 45 du Martinet révèle que seulement une partie des ossements du sujet adulte a été mélangée aux os de l'enfant. L'ossuaire de l'adulte ne contient aucun fragment immature. De plus, ce brassage a intégré du mobilier non brûlé, que nous avons retrouvé au milieu des ossements. Toute cette manipulation implique donc nécessairement une séparation des os de l'adulte avant le mélange avec ceux de l'enfant. Ces gestes ne peuvent absolument pas être situés dans le temps (juste après la crémation, quelques heures après, quelques jours ou mois, sépulture simultanée ou en plusieurs temps...).
- 146 Il est d'ores et déjà possible de montrer tout l'intérêt d'inventorier ces gestes, car ils nous montrent la complexité du traitement des os brûlés entre le moment où ils sont ramassés sur le bûcher et leur dépôt final dans la tombe. Ils permettent également de soulever la question de l'intentionnalité ou non du dépôt d'un second sujet au sein d'un même vase cinéraire pour les tombes à un ossuaire. Au regard des observations sur les sépultures possédant plusieurs dépôts, la part de la représentation osseuse du second sujet ne semble pas, à notre avis, un critère pertinent ou suffisant pour discerner un ramassage accidentel sur le bûcher d'un dépôt symbolique de quelques fragments.

La répartition topochronologique

- 147 Sur un échantillon total de quarante-cinq tombes à plusieurs ossuaires, quatre appartiennent à la phase I, sept à la phase II, trois à la phase III, quatre à la phase IV, douze à la phase IVa, quatorze à la phase IVb et une à la phase V. Elles sont présentes dans toutes les phases chronologiques ; cependant on remarque une forte proportion pour la phase IV (66,6 %).
- 148 Pour Le Causse, ces sépultures à plusieurs ossuaires nous semblent intimement liées à l'organisation de la nécropole, avec, semble-t-il, une préférence pour la périphérie, notamment à la phase IV (IV, IVa, IVb) et ce pour des secteurs différents de la nécropole (secteur ouest et nord-est). De plus, quatre des cinq tombes à trois ossuaires se concentrent dans une bande de 20 m en limite ouest du site (**fig. 273**). En revanche, rien ne laisse présager une telle organisation pour les deux autres nécropoles.

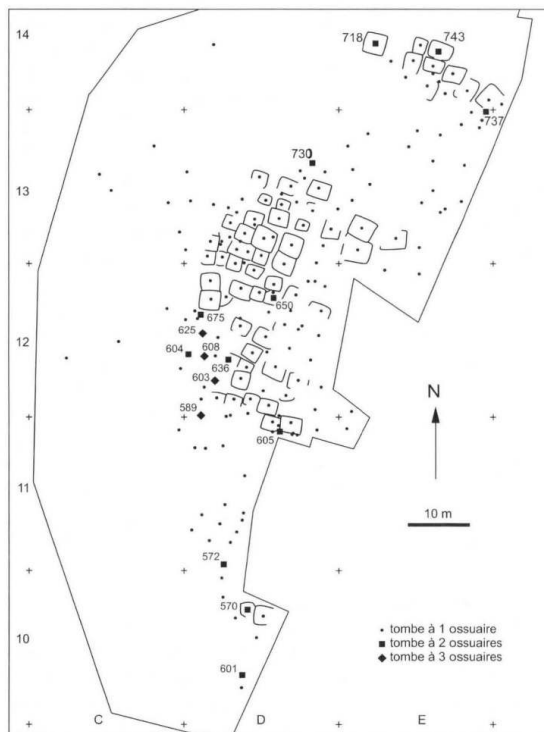


FIG. 273 - Répartition topographique des tombes à plusieurs ossuaires dans le secteur nord-ouest de la nécropole du Causse.

J. Roger, F. Pons/Inrap

6.1.4.3 Les sépultures associées aux structures d'entourages

- 149 Dans les secteurs où l'arasement n'est pas trop important, les sépultures sont inscrites dans une structure de forme soit quadrangulaire, soit circulaire, témoignant de l'existence d'un dispositif de signalisation de la tombe. Ce dispositif associe des tombes, témoignant peut-être de relations privilégiées entre elles. Il nous a donc semblé intéressant de vérifier si ce lien « architectural » se retrouvait dans le traitement des ossements.

Les structures d'entourage contenant deux loculus

- 150 Il n'existe qu'un seul cas attesté de deux loculus entourés par une même structure pour la nécropole du Causse (tombes 662 et 658), et un probable pour Gourjade (tombes 182 et 187).
- 151 L'étude de ces sépultures associées sous un même tumulus visait à confirmer, ou non, la possibilité d'une relation ostéologique entre elles. En effet, cette association particulière permettait d'envisager soit un traitement particulier d'un même dépôt cinéraire, c'est-à-dire un seul individu réparti dans deux endroits différents, soit des sujets différents dans chaque fosse, avec d'éventuelles relations de type familial ou social, etc.
- 152 Pour Le Causse, l'analyse des ossements a montré qu'il s'agissait en fait de deux individus distincts, la présence d'au moins trois diaphyses de tibia fondant cette affirmation. De plus, la morphologie des deux adultes était différente, le sujet de la

tombe 658 étant plus robuste que celui de la sépulture 662. Enfin, la crémation ne semble pas avoir été de même intensité pour les deux sujets : au sujet de la tombe 662 correspondent des ossements brûlés de couleur blanche, alors que les restes osseux de l'individu de la tombe 658 montrent de nombreuses diaphyses de couleur variable, de noir à blanc. On notera que ces dépôts ont la particularité de présenter une forte proportion de membres. Pour Gourjade, la tombe 182 contient les éléments d'un enfant (12 ans ± 30 mois) et d'un adulte, alors que le sujet de la sépulture 187 est un sujet adulte. Les quatre épiphyses distales d'humérus synostosées à la diaphyse atteste la présence d'au moins deux sujets adultes, chacun réparti dans son ossuaire.

Les tombes associées à des structures d'entourage

- 153 Ce deuxième cas de figure concerne de nombreux ossuaires puisque trente-trois cas ont été relevés au Causse (ossuaires 575, 576, 579, 580, 563, 605.1, 605.2, 627, 630, 631, 632, 638, 650.2, 650.3, 651, 656, 663, 665, 667, 673, 676, 682, 711, 715, 721, 731, 734, 736, 737.1, 737.8, 740, 744 et 745), en relation avec douze structures d'entourage (structures d'entourage des tombes 575, 576, 627, 650, 651, 656, 663, 667, 711, 721, 736 et 745). Ils se trouvent de ce fait intimement liés à une sépulture centrale, par la présence des aménagements de surface du tumulus. Ces associations n'ont été observées que dans la partie ouest de la nécropole du Causse, le secteur le mieux conservé. Ces tombes « annexes » se situent soit dans la tranchée de fondation (4 cas), mais le plus souvent contre (8 cas) ou à l'extérieur (6 cas) de cette dernière.
- 154 Le nombre de dépôts en périphérie de la sépulture centrale est variable :
- pour la sépulture centrale 576, six tombes mais sept ossuaires lui sont attribués ;
 - pour la tombe 575, trois tombes sont en relation mais une ne lui est peut-être pas attribuée: la tombe 580 est associée au départ à la tombe 576, contre la tranchée de fondation; lors de l'installation de la structure 575, cette dernière s'est vraisemblablement retrouvée ensevelie sous ce tertre ;
 - pour les tombes 663 ou 721, deux ossuaires sont associés; la relation entre la tombe centrale 721 et ses deux dépôts annexes (734 et 737) n'a pas été clairement établie, la tranchée de fondation n'étant plus visible à l'est; néanmoins, le reste de la structure laisse envisager sa fermeture soit sur les deux ossuaires, soit juste avant ;
 - pour les sépultures 651, 656, 711, 736 et 745, seul un dépôt osseux est associé.
- 155 L'étude anthropologique n'a pas montré de manipulation particulière des os après crémation entre la tombe centrale et les sépultures dites « annexes ».

Les associations entre les structures d'entourage

- 156 En associant les paramètres ostéologiques aux structures d'entourage bien conservées, il est possible de visualiser de manière quelque peu différente la répartition des individus selon leur âge.
- 157 Pour Le Causse, on observe que la grande majorité des structures d'entourage concernent des individus adultes, en l'occurrence 93,4 % pour le secteur ouest : 57 ou 58 -si on prend en compte la tombe 570 à deux ossuaires contenant un adulte et un enfant- sur un total de 62 ; seules 4 tombes (tombes 599, 640, 657 et 700) sur 62 correspondent à des enfants (dont un *Infans* I et trois *Infans* II). En revanche, ces dernières sont beaucoup plus nombreuses sur les abords des tumulus, et représentent au moins 10 cas (tombes 579, 630, 634, 645, 673, 676, 723, 731, 734 et 737) sur une base de

21 tombes périphériques identifiables comme telles, soit près de 47,6 % de l'échantillon. D'ailleurs, on remarque que sept d'entre elles appartiennent à des enfants de moins de 6 ans (*Infans I*). Pour le secteur oriental de cette nécropole, 14 cas de structures d'entourage correspondent à des adultes, pour un échantillon de 15 cas observés, la dernière étant celle d'un *Infans II*. Aucune tombe dite « annexe » n'a en revanche été repérée dans ce secteur de la nécropole.

- 158 La nécropole de Gourjade montre également des similitudes. Les structures d'entourage de grande taille se rapportent le plus souvent à des sujets adultes, excepté pour la tombe 329, correspondant à un enfant de 3 ans ± 12 mois. Celles correspondant à des enfants sont de taille très variée, et l'on observe qu'elles se situent souvent en périphérie des grands tumulus : la tombe 128, correspondant à un adulte, présente trois sépultures d'*Infans I* accolées à sa structure d'entourage (tombes 150, 152 et 237).
- 159 Pour les tombes « annexes » du Causse correspondant à un adulte, on remarque une différence importante entre la moyenne du poids d'os des adultes appartenant aux tombes centrales et celle provenant de sépultures périphériques. Ces dernières sont presque deux fois moins représentées, avec pour sept sépultures une moyenne de poids de 270,2 g contre 513,7 g, pour un échantillon de trente-six sépultures issues de tombes centrales. Ce rapport semble se vérifier pour Gourjade, bien que l'échantillon soit faible. Pour les sépultures d'enfants du Causse, le constat est le même, mais dans des proportions beaucoup plus faibles. La moyenne du poids des d'enfants issus de tombes centrales est de 74,7 g, sur une base de quatre sépultures, alors que celle provenant d'ossuaires périphériques montre un poids de 69,2 g, sur une base de quatre tombes également.

6.1.5 Conclusion

- 160 Avec un échantillon remarquable de plus 1 200 dépôts osseux, l'étude ostéologique a contribué à la reconnaissance de faits importants concernant aussi bien les modalités du dépôt que l'organisation de la nécropole.
- 161 Pour la très grande majorité des tombes, un ossuaire correspond à un seul sujet, une partie des os brûlés du défunt étant déposée dans un vase cinéraire. On note toutefois des variations dans le nombre de sujets (de un à trois par urne) ou dans le nombre de vases ossuaires (jusqu'à trois). La détermination du sexe n'a été que rarement possible, et les pathologies observées ne permettent pas une approche de l'état sanitaire de la population.
- 162 La quantité d'ossements déposée dans la tombe varie également, selon la nécropole ou la période chronologique. Les nécropoles du Causse ou de Gourjade présentent des valeurs similaires, alors que la masse d'ossements déposée dans les tombes pour Le Martinet est beaucoup plus faible. En revanche, on constate pour les trois nécropoles les mêmes variations pondérales au cours du temps, avec une forte progression entre les phases I et II, à l'exception toutefois du Martinet où cette phase n'est pas présente, puis une régression entre les phases IVa et IVb. Ces différences ne peuvent être imputables à la contenance des vases cinéraires, ces derniers n'étant que très rarement remplis entièrement.
- 163 L'étude des tombes à plusieurs ossuaires a permis de montrer des pratiques difficilement identifiables lorsque l'on a un seul dépôt osseux : séparation des

ossements dans plusieurs vases, association de plusieurs sujets au sein d'une même tombe, mélange des fragments osseux de plusieurs individus, etc.

- 164 Enfin, la présence pour les nécropoles du Causse et de Gourjade de structures d'entourage associant certaines tombes entre elles permet de replacer l'étude ostéologique dans un contexte plus archéologique. La conservation des marqueurs de signalisation des tombes montre que leur répartition ne semble pas toujours anodine, comme par exemple celles des enfants ou celles possédant plusieurs ossuaires. Quelle que soit la période, les sujets immatures sont situés le plus souvent aux abords des tumulus de grande taille, ou dans la structure d'entourage, l'espace central leur étant rarement réservé. Quant aux tombes à plusieurs ossuaires du Causse, on observe une préférence pour la périphérie de la nécropole, tout au moins pour les phases IV (IVa et IVb).

6.2 Les inhumations

165 H.D.

- 166 Les restes humains découverts dans les tombes à inhumation de la nécropole du Causse sont généralement très mal conservés, de sorte que les informations morphologiques que l'on peut en tirer sont très limitées. Les quelques mesures qui ont pu être relevées sont regroupées dans les **tableaux** XIV à XIX ; leur numérotation fait référence à la liste établie par Martin (Knussmann 1988).

Clavicule / Tombe	70	339	525	525
Côté	G	G	D	G
n°		10	27	4
Âge	# 8 ans	A	A	A
Sexe	?	?	?	?
Longueur maximale (1)		# 135,0		
Hauteur de la courbure diaphysaire (2)				
Hauteur de la courbure diaphysaire (2a)				
Courbure de l'extrémité acromiale (2(1))				
Corde de la courbure diaphysaire (3)				
Largeur latérale maximale				
Diamètre vertical médial				
Diamètre sagittal médial				
Diamètre vertical au milieu (4)	7,5	12,0	9,1	10,3
Diamètre sagittal au milieu (5)	5,4	11,2	11,0	12,3
Périmètre au milieu (6)	22,0	35,0	33,0	35,0
Indice de robustesse (6/1)	# 25,9			
Indice de largeur latérale				
Indice diaphysaire (4/5)	138,9	107,1	82,7	83,7
Indice de courbure (2a/1)				

TABL. XIV - Caractères métriques des radius des inhumations de la nécropole du Causse.

Humérus / Tombe	339	525	552	552
Côté	D	G	D	G
n°	19-27	6	21	11
Âge	A	A	A	A
Sexe	?	?	M	M
Longueur maximale (1)			# 300,0	# 300,0
Longueur totale (2)				
Largeur de l'extrémité proximale (3)				
Largeur de l'extrémité distale (4)				
Diamètre maximal au milieu (5)	19,0	19,3	21,1	18,4
Diamètre minimal au milieu (6)	16,1	# 16,0	17,2	15,4
Périmètre minimal (7)		53,0	58,0	52,0
Périmètre au milieu (7a)	56,0	57,0	62,0	54,0
Diamètre transversal de la tête (9)				
Diamètre sagittal de la tête (10)				
Angle d'inclinaison				
Indice de robustesse (7/1)			# 19,3	# 17,3
Indice de robustesse (7a/1)			20,7	18,0
Indice diaphysaire (6/5)	84,7	# 82,9	81,5	83,7
Indice de la tête (9/10)				

TABL. XV - Caractères métriques des humérus des inhumations de la nécropole du Causse.

Radius / Tombe	552	552
Côté	D	G
n°	23	13
Age	A	A
Sexe	M	M
Longueur maximale (1)	# 235,0	
Longueur physiologique (2)		
Périmètre minimal (3)	34,0	32,0
Diamètre transversal maximal de la diaphyse (4)	13,9	>11,8
Diamètre sagittal de la diaphyse (5)	8,5	8,5
Périmètre de la tête (5(3))		
Périmètre du col (5(4))	38,5	
Hauteur maximale de la tête		
Hauteur minimale de la tête		
Diamètre transversal de l'extrémité distale (5(6))		
Diamètre sagittal de l'extrémité distale		
Angle collo-diaphysaire (7)		
Indice de robustesse (3/1)	14,5	
Indice diaphysaire (5/4)	61,2	<72,0

TABL. XVI - Caractères métriques des radius des inhumations de la nécropole du Causse.

Ulna / Tombe	552	552
Côté	D	G
n°	22	12
Âge	A	A
Sexe	M	M
Longueur maximale (1)	258,0	# 260,0
Longueur physiologique (2)	256,5	
Périmètre minimal (3)	32,0	31,0
Hauteur incisure trochléaire (5)	20,9	21,2
Diamètre sous-sigmoïdien transversal (13)	18,9	
Diamètre sous-sigmoïdien sagittal (14)	17,4	17,9
Diamètre transversal maximal de la diaphyse (12)	14,3	15,0
Diamètre sagittal de la diaphyse (11)	11,8	11,2
Hauteur incisure radiale		
Diamètre maximal de l'extrémité distale	# 19,0	
Diamètre minimal de l'extrémité distale		
Indice de robustesse (3/1)	12,4	11,9
Indice de robustesse (3/2)	12,5	
Indice de platôlénie (13/14)	108,6	0,0
Indice diaphysaire (11/12)	82,5	74,7

TABL. XVII - Caractères métriques des ulnas des inhumations de la nécropole du Causse

Fémurs / Tombe	339	525	525	552	552
Côté	G	D	G	D	G
n°	16	16	11	26	15
Âge	A	A	A	A	A
Sexe	?	?	?	M	M
Longueur en position (2)				# 440,0	# 440,0
Longueur maximale (1)					
Longueur au grand trochanter (3)					
Périmètre au milieu (8)	78,0	72,0	73,0	80,0	80,0
Périmètre du col (17)				>90,0	
Périmètre de la tête (20)					
Diamètre sagittal au milieu (6)	25,1	25,1	25,2	28,2	27,1
Diamètre transversal au milieu (7)	25,2	23,0	23,4	26,5	26,1
Diamètre sous-trochantérien sagittal (10)	23,7			24,9	23,1
Diamètre sous-trochantérien transversal (9)	31,0			29,9	29,7
Diamètre vertical de la tête (18)					45,7
Diamètre sagittal de la tête (19)					45,2
Largeur bicondylienne (21)					
Longueur condyle médial (24)					
Longueur condyle latéral (23)					
Angle d'inclinaison (29)					
Angle de torsion (28)					
Angle de divergence (30)					
Indice de robustesse (8/2)				18,2	18,2
Indice de robustesse (6+7/2)				12,4	12,1
Indice de platymérie (10/9)	76,5			83,3	77,8
Indice pilastrique (6/7)	99,6	109,1	107,7	106,4	103,8
Indice de la tête (19/18)					98,9
Indice de largeur bicondylienne (21/2)					
Gouttière hypotrochantérienne	+			+	+
Troisième trochanter	0			0	0

xviii - Caractères métriques des fémurs des inhumations de la nécropole du Causse.

Tibia / Tombe	339	339	361	552	552
Côté	D	G	G	D	G
n°	18	17	3	29	17
Âge	A	A	J/A	A	A
Sexe	?	?	?	M	M
Longueur totale (1)					
Longueur maximale (1a)					
Longueur condylo-talienne (2)					
Périmètre au milieu (10)	71,0	71,0	73,0	73,0	
Périmètre minimal (10b)		>64,0		67,0	
Diamètre transversal au trou nourricier (9a)		19,8		19,0	20,0
Diamètre sagittal au trou nourricier (8a)		30,4		29,7	>28,5
Diamètre transversal au milieu (9)	17,4	18,2	16,8	17,7	17,2
Diamètre sagittal au milieu (8)	27,1	26,1	28,3	27,9	26,5
Diamètre transversal extrémité proximale (3)					
Diamètre sagittal extrémité proximale (4)					
Diamètre transversal extrémité distale (6)					
Diamètre sagittal extrémité distale (7)					
Angle de divergence					
Angle de rétroversion (12)					
Angle d'inclinaison (13)					
Indice de robustesse (10b/1)					
Indice cnémique (9a/8a)		65,1		64,0	<70,2
Indice diaphysaire (9/8)	64,2	69,7	59,4	63,4	64,9

TABLEAU XIX - Caractères métriques des tibias des inhumations de la nécropole du Causse.

La tombe 70

167 La tombe 70 a livré un ensemble de vestiges osseux qui se rapportent tous à la partie supérieure du squelette: on y trouve en effet essentiellement des éléments du bloc crâniofacial, avec notamment la partie péri-auriculaire de l'os temporal gauche, de nombreux éléments de voûte, la mandibule, très fragmentée, des fragments relativement nombreux de vertèbres cervicales (masse latérale gauche de l'atlas, dent et fragment de l'axis, plusieurs lames et processus articulaires qui s'étagent de C3 à C7), enfin la moitié latérale de la clavicule gauche et la partie latérale d'une épine scapulaire non latéralisable. Les dents sont particulièrement bien conservées. De la dentition déciduale subsistent les huit molaires et la canine supérieure gauche (stade d'usure 2 à 3), avec un début de résorption des racines. Les dents permanentes sont toutes présentes à l'exception des troisièmes molaires, de la deuxième molaire supérieure droite et de l'incisive latérale inférieure gauche. Les premières molaires supérieures et inférieures, les incisives centrales supérieures et les incisives inférieures (centrales droite et gauche, latérale inférieure droite) ont leurs racines entièrement calcifiées, avec toutefois un *apex* encore ouvert. Les racines des incisives latérales supérieures sont formées aux quatre cinquièmes, celles des canines inférieures aux trois quarts, celles des canines supérieures et des prémolaires à la moitié ou au tiers de leur longueur. Les deuxièmes molaires montrent seulement une ébauche de calcification de la racine.

Ces observations indiquent selon Moorrees *et al.* (1963) un âge au décès d'environ 8 ans (6 à 10 ans).

Une imprégnation par des sels de cuivre a coloré en vert certains ossements: les deux incisives centrales supérieures (seules parmi toutes les dents), la mandibule (de manière diffuse), les arcs postérieurs des vertèbres cervicales (mais les corps ne sont pas conservés), enfin mais de façon plus ténue la clavicule gauche.

La tombe 339

168 Cette tombe contenait les restes relativement complets mais très fragmentaires (fig. 274) d'un adulte sans doute relativement âgé : la suture coronale et la partie

antérieure (*pars bregmatica*) de la suture sagittale sont en effet entièrement synostosées sur les faces endo- et exo-crânienne. Le processus mastoïdien gauche est très robuste, alors que la mandibule paraît au contraire très gracile ; la destruction *post mortem* du bord alvéolaire et la perte de divers fragments interdisent toute mesure de hauteur ou de périmètre, mais l'épaisseur du corps atteint seulement 9,4 mm au niveau de la symphyse. Les dents sont pour la plupart présentes : seules manquent les troisièmes molaires supérieure gauche et inférieures droite et gauche, l'absence d'usure interdenteaire sur la face distale de la deuxième molaire inférieure droite suggérant en outre une agénésie de la troisième molaire adjacente (des pertes d'émail ne permettent pas d'observer ce fait sur les deuxièmes molaires supérieure et inférieure gauches). L'usure occlusale est modérée : stade 1 à 2 pour la plupart des dents, 2 à 3 pour les premières molaires. On notera une petite ligne d'hypoplasie linéaire de l'émail dentaire sur les premières prémolaires.

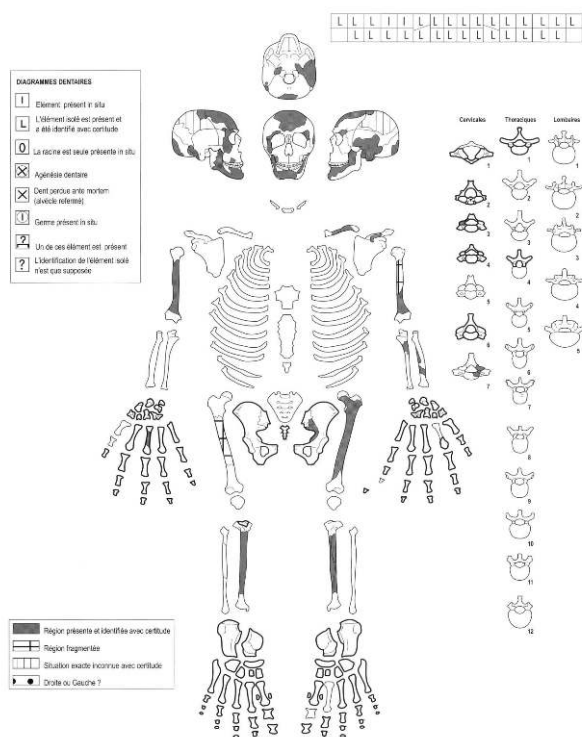


FIG. 274 - Fiche de conservation du squelette du sujet adulte de la tombe 339 de la nécropole du Causse.

H. Duday/CNRS

- 169 À l'exception de quelques infimes fragments de vertèbres cervicales, la colonne vertébrale n'a pas été conservée. La grande échancre ischiatique gauche semble relativement fermée, mais la partie conservée est trop réduite pour que l'on puisse se hasarder à une détermination sexuelle. Les grands os longs des membres sont conservés de manière très inégale. Le fémur gauche est de robustesse moyenne, avec une ligne âpre peu saillante et une platymérie marquée. La région symphysaire de la mandibule (face postérieure) et un fragment de la septième vertèbre cervicale sont légèrement teintés de vert par une imprégnation de sels de cuivre.

La tombe 361

- 170 Les restes osseux humains se limitent à un fragment de la diaphyse tibiale gauche (n° 3) d'un sujet de taille adulte (adulte ou adolescent). Les mensurations relevées sont relativement imprécises en raison d'une érosion importante de la corticale qui a un aspect vermiculé lié à l'action ostéolytique des racines. Cependant, la constriction transversale est manifeste. Il n'est évidemment pas question de tenter une diagnose sexuelle à partir de ce seul vestige.

La tombe 497

- 171 Le squelette de ce sujet adulte est très incomplet et fragmentaire. De fait, mis à part un petit fragment d'épine de scapula et des éclats des deux diaphyses fémorales, le squelette post-crânien se limite à des esquilles indéterminables et de ce fait sans aucun intérêt anthropologique. Les éléments céphaliques sont mieux représentés, sans toutefois qu'il soit possible d'opérer un remontage suffisant pour que l'on puisse effectuer des mesures. Les deux processus mastoïdiens sont d'une robustesse extrême, ce qui, sous toute réserve, pourrait être tenu pour un indice de masculinité (?). La plupart des dents sont conservées. Seules manquent pour l'arcade supérieure la première prémolaire supérieure gauche et les deuxièmes et troisièmes molaires droites et gauches, pour l'arcade inférieure les troisièmes molaires droites et gauches (à moins évidemment qu'il n'y ait une agénésie des troisièmes molaires supérieures et inférieures). Il n'y a aucun signe pathologique, et notamment aucune carie. On notera toutefois que toutes ces dents sont très usées (stade 3 en général), avec une usure plus accentuée (stade 3-4) pour les dents supérieures gauches par rapport aux droites. Cette asymétrie est moins nette à l'arcade inférieure.

La tombe 518

- 172 Cet ensemble relativement important se compose essentiellement de vestiges céphaliques: le crâne (n° 27) est relativement bien représenté mais très fragmenté, avec une épaisseur moyenne et des sutures entièrement libres sur les faces exo- et endocrânienne. Des fragments de la mandibule (corps, n° 27.2 et condyle gauche, n° 27.4) sont également attestés, ainsi que de nombreuses dents permanentes: pour l'arcade supérieure, l'incisive centrale droite (n° 41h) , l'incisive latérale gauche (n° 41g), la canine gauche (n° 41a), les premières prémolaires droite (n° 44) et gauche (n° 41c), les deuxièmes prémolaires droite (n° 45) et gauche (n° 41c), les premières molaires droite (n° 42) et gauche (n° 41b), les deuxièmes molaires droite (n° 41f) et gauche (n° 42) ; pour l'arcade inférieure, l'incisive centrale droite (n° 27.2), les incisives latérale droite (n° 27.2) et gauche (n° 20), la première prémolaire droite (n° 27.2), les deuxièmes prémolaires droite (n° 27.2) et gauche (n° 18), les premières molaires droite (n° 19) et gauche (n° 16), enfin les deuxièmes molaires droite (n° 17) et gauche (n° 27.4). L'usure de toutes ces dents est très faible, voire nulle ; on notera l'absence des troisièmes molaires ; il est par ailleurs manifeste que le canal dentaire était très large, notamment sur les deuxièmes molaires dont il n'est pas certain que l'apex ait été totalement fermé.
- Le reste du squelette n'est présent que par des fragments infimes : un morceau de l'arc postérieur de l'atlas (n° 47) et quelques fragments de diaphyses qui se rapportent

probablement aux membres supérieurs : peut-être une clavicule (? , n° 27.3) et un humérus (? ?, n°s 21, 24 et 26a). Il ne semble y avoir aucun vestige des grands os longs des membres inférieurs.

Les observations effectuées sur les dents indiquent que cette tombe contenait les restes d'un adolescent dont le sexe ne peut être déterminé.

La tombe 519

- 173 Cet ensemble n'a livré que des éléments diaphysaires des grands os longs des membres inférieurs, brisés en multiples fragments : on y trouve en effet des morceaux des deux fémurs (n°s 2, 3 et 9), des tibias droit (n° 4) et gauche (n° 5) et peut-être d'une fibula non latéralisée (n° 7). Aucune mesure n'a pu être relevée. L'épaisseur des corticales, notamment sur les fémurs, indique cependant qu'il s'agit d'un sujet de taille adulte (adulte ou à la rigueur grand adolescent). Malgré sa robustesse manifeste, il n'est pas possible de déterminer le sexe de ce sujet.

La tombe 525

- 174 La tombe 525 a livré les restes très médiocrement conservés d'un sujet adulte (**fig. 275**). Le crâne a pu être reconstitué en partie, mais aucune mesure significative n'a pu être relevée. Les sutures sont dans un état avancé de synostose, notamment la suture sagittale qui dans sa moitié postérieure est entièrement fermée (stade 4) sur la face endocrânienne, alors qu'elle ne montre que quelques vestiges de son tracé sur la face exocrânienne. Il s'agit donc d'un sujet relativement âgé. La mandibule est basse, avec des reliefs très faibles ; la hauteur du corps à gauche est de 26,8 mm entre la deuxième prémolaire et la première molaire, de 23,6 mm entre les première et deuxième molaires, pour des épaisseurs respectives de 13,8 mm et 17,3 mm. Les dents sont relativement usées, généralement au stade 2; les premières molaires inférieures sont au stade 3, la troisième gauche au stade 1-2.

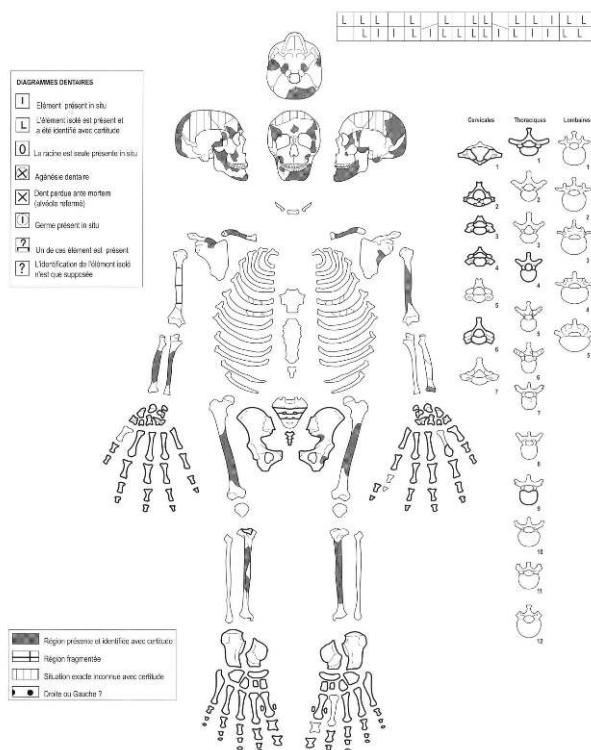


FIG. 275 - Fiche de conservation du squelette du sujet adulte de la tombe 525 de la nécropole du Cause

H. Duday/CNRS

- 175 Les corticales sont, comme pour tous les sujets inhumés de la nécropole du Cause, extrêmement altérées par l'action des racines. On note dans la portion moyenne des diaphyses radiale et ulnaire droites une imprégnation par des sels de cuivre (coloration verdâtre). Les quelques menus fragments conservés de l'os coxal gauche n'autorisent aucune tentative de détermination du sexe.

La tombe 552

- 176 Cette tombe a livré les restes relativement complets (**fig. 276**) d'un sujet adulte : les épiphyses sont soudées, notamment l'olécrâne et l'épiphysse distale de l'ulna, ainsi que la tête fémorale. La plupart des dents sont préservées ; toutes les racines sont complètement formées, y compris celles des troisièmes molaires. Leur usure est généralement très faible (stades 0 à 1) ; on remarque cependant que les premières molaires inférieures et supérieures sont nettement plus usées (stade 2) que les deuxièmes (stade 0-1), elles-mêmes que les troisièmes (stade 0). Puisqu'il n'y a pas d'agénésie avérée (seules manquent les incisives centrales supérieures et la troisième molaire supérieure droite), on peut logiquement y voir l'indice d'un âge au décès relativement jeune.

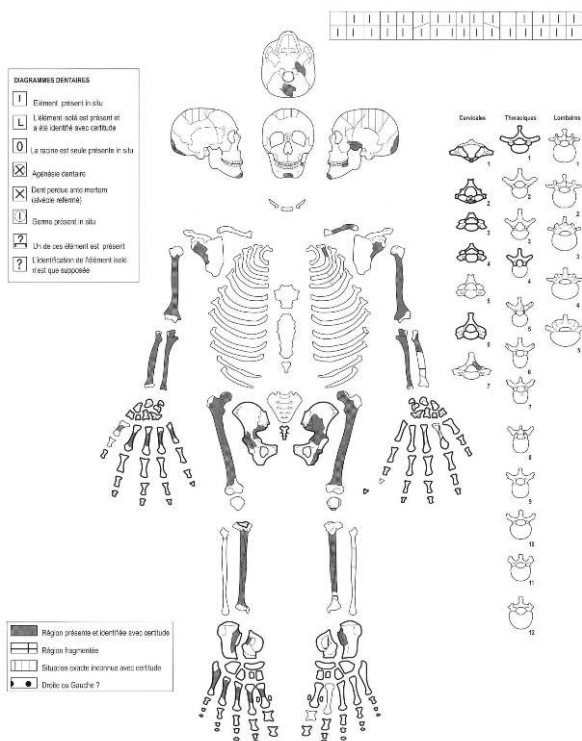


FIG. 276 - Fiche de conservation du squelette du sujet adulte de la tombe 552 de la nécropole du Causse

H. Duday/CNRS

- 177 La morphologie de la grande échancrure ischiatique est très caractéristique du sexe masculin, même si les autres parties de l'os coxal ne sont pas observables. Le crâne est très mal conservé et n'a pu être reconstitué.

Une partie de l'écaïlle occipitale, les racines de la première prémolaire inférieure gauche et de la deuxième droite, la clavicule gauche dans sa portion latérale, un fragment de deuxième côte gauche, enfin le radius et l'ulna droits près de leur extrémité distale sont imprégnés par des sels de cuivre.

Les corticales osseuses ont un aspect vermiculaire généralisé (action des racines), de sorte que les mesures transversales et les périmètres sont généralement donnés par défaut. On note une asymétrie très marquée entre les deux humérus (et ce malgré l'altération de la corticale). Les ulnas sont longues, relativement graciles, mais les reliefs sont érodés. Sur le radius droit, la tubérosité bicipitale est excavée (bursite ?) mais il est possible que cet aspect résulte d'une altération *post mortem*. Les fémurs sont longs (la longueur conservée est de 386 mm à droite, 405 mm à gauche, et leur longueur totale peut être estimée à environ 440 mm), de robustesse moyenne, avec une ligne âpre bien dégagée. La stature peut être estimée à environ 165 cm à partir des divers os longs dont la longueur a pu être relevée ou estimée avec suffisamment de précision.

Il n'y a aucun signe pathologique, et notamment aucune carie.

La tombe 557

- 178 Des fragments d'un crâne très incomplet ont été prélevés avec la mention « tombe 557, crâne 2 ». Les éléments de voûte sont généralement minces, mais les tables externe et interne montrent une érosion vermiculaire (racines) qui diminue la portée de cette

observation. Les segments de sutures qui peuvent être observés sont libres de toute synostose. Un fragment de pétreux droit montre un conduit auditif interne vaste (diamètre vertical : 5,9 mm).

Il est évidemment bien délicat de se prononcer quant à l'âge du défunt ; on serait tenté d'attribuer ces quelques éléments à un *Infans* II (entre 6 et 12 ans) en raison de leur minceur, mais il pourrait aussi bien s'agir d'un adolescent ou d'un adulte peu robuste.

Conclusion

- 179 Au total, les inhumations mises au jour dans la nécropole du Causse ont livré les restes d'un enfant d'environ 8 ans (tombe 70), d'un grand enfant, adolescent ou adulte gracile (tombe 557), d'un adolescent (tombe 518), de deux adultes ou adolescents (tombes 361 et 519) et de quatre adultes (tombes 339, 497, 525 et 552) dont deux relativement âgés (tombes 339 et 525) ; le sujet de la tombe 552 est un adulte jeune de sexe masculin. La mauvaise conservation générale des squelettes n'autorise évidemment aucune comparaison. On notera seulement l'absence de tout signe pathologique, notamment au niveau des dents. Toutefois, l'absence quasi générale des éléments de la colonne vertébrale ôte à cette observation une large part de sa signification.
-

NOTES

1. Ces faits ont été vérifiés sur des crémations actuelles, où nous sommes pourtant sûrs de détenir tous les fragments osseux (information inédite G. Depierre).

Chapitre 7 - La faune

Gardeisen Armelle

7. 1 Présentation

- 1 Les trois nécropoles castraises ont fourni matière à de riches applications de l'archéozoologie en milieu funéraire grâce à la diversité et au nombre de leurs tombes ainsi que par la qualité et la précision des données archéologiques associées aux études de mobilier qu'elles ont engendrées¹. Il nous a ainsi été possible de placer dans un contexte archéologique et chronologique précis l'ensemble des dépôts animaux exhumés d'un total de 319 tombes réparties en cinq phases :
 - phase I : Bronze final IIIb (900-750) ;
 - phase II : transition Bronze/Fer (750-725) ;
 - phase III : Fer I ancien I (725-650) ;
 - phase IV subdivisée en phases IV, IVa et IVb : Fer I ancien II (650-575) ;
 - phase V : Fer I ancien III (575-550).
- 2 Bien que la majorité des données couvre la période ancienne du premier âge du Fer (phases III à V), il est possible d'aborder, en particulier à la nécropole du Causse qui a fourni le plus de données (239 tombes avec restes de faune), l'évolution diachronique des pratiques funéraires du Bronze final au Fer ancien.

7.1.1 Préliminaires

- 3 L'archéozoologie appliquée au milieu funéraire est une facette récemment exploitée de la discipline promise à un avenir florissant depuis que sa mise en œuvre, au-delà désormais de la simple mention de faune, nous a permis d'appréhender de façon très concrète le rituel d'offrandes animales destinées à accompagner le défunt dans la tombe. Cette approche confère ainsi à cette discipline sa juste place dans l'interprétation culturelle voire cultuelle des ensembles funéraires tout en complétant les sources archéologiques ou textuelles déjà à notre disposition.
- 4 Bien que les résultats potentiels soient dépendants de l'état de conservation des restes (surtout lorsque ces derniers sont carbonisés) ou encore des divers traitements subis

par les portions animales, un certain nombre de questions méritent d'être posées quant à la nature originelle des assemblages et des choix qui ont présidé à leur mise en place, en étroite association avec les autres offrandes et bien sûr avec le défunt lui-même.

- 5 Compte tenu du contexte taphonomique commun aux ensembles funéraires examinés ci-après, nous nous proposons de considérer que chacun des ossements présents dans la tombe relève d'un geste funéraire (on dira également une pratique) d'origine anthropique même si ce choix implique d'attribuer parfois à l'Homme un événement involontaire ou accidentel. Parallèlement, seule une tombe de la nécropole du Causse présente un cas de figure évident de la présence d'animaux intrusifs qui se sont introduits dans la tombe et ont en partie perturbé l'organisation première de celle-ci : il s'agit de la tombe 650 (phase IV) qui contenait les restes osseux non brûlés de deux taupes. Cette structure présente, en plan, une désorganisation notable des éléments osseux dont certains ont pu être identifiés, *a posteriori*, comme étant les témoins de dépôts de portions anatomiques en connexion qui ont été éparpillés. On citera en particulier deux os carpiens et des restes de métacarpiens et phalanges attribuables à ce qui pouvait être originellement une « main » droite de porc juvénile.
- 6 Partant sur ce postulat de l'origine exclusivement anthropique de la présence de restes animaux dans les tombes, on s'accordera à reconnaître plusieurs types de dépôts, la notion de dépôts comprenant ici celle de l'acte volontaire de déposer un objet, quel qu'il soit, à l'intérieur de la sépulture. À partir de modèles déjà testés dans le cadre de l'étude des dépôts d'offrandes funéraires dans les tumulus du premier âge de Fer des grands Causses du Gévaudan (Gardeisen 2001), on considérera que tous les ossements et dents répertoriés sont des dépôts ou des éléments de dépôts à part entière. En conséquence, il est permis de déterminer plusieurs catégories de dépôts animaux.
- 7 En premier lieu, le dépôt dit simple, correspondant à un vestige isolé, sans lien biologique décelable avec tout autre dépôt de la structure funéraire considérée. C'est le cas des nombreux humérus de bovins ou des fémurs ou tibias d'ovins-caprins. Le dépôt simple peut également concerner des dents isolées, ou des esquilles indéterminées (généralement des fragments de diaphyses d'os longs), quelle que soit leur localisation au sein de la tombe : dans le sédiment, dans l'urne ou dans tout autre récipient.
- 8 Viennent ensuite les dépôts dits spécifiques qui sont des portions de carcasses animales plus ou moins complètes que l'on retrouve en connexion anatomique stricte ou lâche, selon les cas. Le dépôt spécifique est le résultat d'une démarche volontaire et souvent reproduite puisque les mêmes dépôts, os pour os, sont retrouvés dans des tombes différentes et à diverses époques. Le dépôt spécifique tel que nous l'avons préalablement défini (Gardeisen 2001) est également fréquent dans les ensembles funéraires du second âge du Fer et jusqu'à la période romaine dans le sud de la France (Gardeisen 1993, 1995a et b, 1998 ; Genty *et al.* 1995). Il est étroitement associé à la notion d'offrande funéraire et correspond souvent à des parties, plus ou moins charnues, qui portent parfois les marques de couteau liées à leur découpe par tranché ou désarticulation. L'absence de traces de décharnement leur confère un caractère d'offrande viatique.
- 9 Enfin une troisième catégorie peut être identifiée sous le terme de restes de consommation. Il s'agit alors d'assemblages constitués de divers éléments squelettiques, souvent fragmentés et parfois (mais pas systématiquement car les marques ne sont peut-être pas toujours visibles) porteurs de stigmates de découpe bouchère. Les positions anatomiques respectives de ces éléments ainsi que leur nature

(degré de croissance, sexe, format, conservation) portent à croire qu'ils constituent les restes de ce qui était initialement une portion (ou même un animal entier, dans le cas de très jeunes animaux) issu d'un même individu. L'état de conservation associé au caractère épars de leur répartition dans la tombe indiquent la désolidarisation des divers organes constituant cette portion, ce que l'on attribue à un traitement préliminaire lié à leur consommation, au même titre que dans les assemblages domestiques observés dans l'habitat. On en a un exemple intéressant dans la tombe 502 (phase IV) de la nécropole du Causse qui, outre un avant-bras droit de bovin, comporte un assemblage désorganisé et sans connexion apparente de restes osseux provenant du côté droit du squelette d'un porc infantile : l'absence de certains éléments indique qu'il ne s'agit pas d'un dépôt spécifique originel mais que seuls certains restes ont été placés dans la tombe, probablement après consommation. Dans ce cas de figure et compte tenu de l'absence de connexion évidente *in situ*, les restes de ce porcelet ont été comptabilisés en autant de dépôts simples résultant de la consommation de l'animal.

7.1.2 Méthodes d'étude ostéologique

- 10 L'identification anatomique et spécifique des restes fauniques repose sur les principes désormais bien connus de l'anatomie comparée, dont la pratique s'appuie sur des ouvrages de références en la matière (Schmid 1972, Barone 1976) ainsi que sur des collections ostéologiques de comparaison. La diagnose différentielle des moutons et des chèvres est basée sur les travaux de Boessneck (Boessneck 1969) et de Prummel (Prummel, Frisch 1986). Lorsque la diagnose n'a pu atteindre un niveau spécifique, on a eu recours à une classification par taille : animaux de grande taille (bovins, équins, cerfs), animaux de taille moyenne (ovins, caprins, porcins), animaux de petite taille (concernant en particulier des carnivores).
- 11 Le dénombrement du matériel a été effectué par organe anatomique latéralisé en nombre de restes (NR) pour chaque espèce déterminée (cf. tableaux de dénombrement et volume 2). Ce nombre de restes est calculé après recollage, en isolant les ossements soudés anatomiquement comme l'ulna et le radius. Dans le cas des connexions anatomiques attestées, chaque os a été comptabilisé individuellement. Les connexions sont prises en considération dans une seconde étape, lors de l'évaluation des nombres de dépôts (cf. *supra* § 7.1).
- 12 Afin de préciser la nature de ces dépôts, une classification en portions anatomiques a été réalisée, chaque portion regroupant un certain nombre d'ossements. On détermine ainsi les portions de la tête (os crâniens, maxillaires, mandibules, dents isolées), du squelette axial (vertèbres, côtes, sternèbres), de l'épaule (scapula), du bras (humérus), de l'avant-bras (radius, ulna), du carpe (ossements carpiens), de la main (ossements métacarpiens, phalanges, sésamoïdes), de la hanche (sacrum, coxal), de la cuisse (fémur, patella), de la jambe (tibia, fibula, os malléolaire), du tarse (ossements tarsiens) et du pied (ossements métatarsiens, phalanges, sésamoïdes).
- 13 L'âge des bêtes au moment de l'abattage est appréhendé de trois manières différentes et complémentaires, basées sur les principes biologiques de la croissance des os ainsi que sur l'éruption des dents et leur usure au cours de la vie de l'animal : stades d'éruption des dents définitives et degrés d'usure des molaires, aspect du tissu osseux et soudure des surfaces articulaires des os longs (Barone 1976 ; Curgy 1965 ; Silver

1969). Trois classes sont définies : « adulte », « juvénile » et « infantile » (Forest, Gardeisen 1996).

- 14 L'état du matériel osseux et les différentes conditions de conservation sont décrits pour chacune des trois nécropoles. Toutefois, considérant que les lots fauniques proviennent tous d'ensembles clos, homogènes et non perturbés (à une exception près d'intrusion de microfaune), on admettra, sauf en ce qui concerne les déchets de repas et les esquilles calcinées, que les éléments identifiés ont été originellement déposés entiers et ce, même si dans bien des cas, certaines zones articulaires, spongieuses, plus ou moins synostosées font défaut ou sont incomplètes. Cette carence est très largement imputable à la mauvaise conservation des vestiges, particulièrement au Martinet et à Gourjade.
- 15 Enfin la présence de vestiges fauniques isolés et, le cas échéant, l'identification de dépôts sont prises en compte en fonction de leur localisation dans le sédiment (dépôts en tombe) ou dans l'urne (dépôt en urne) : parallèlement, l'aspect plus ou moins brûlé des restes est noté. Le terme de « brûlé » est ici utilisé pour décrire tout degré d'altération par le feu allant de la coloration partielle (brune ou noirâtre) à la calcination (couleur blanche). Ces observations peuvent en effet être attribuées à des gestes funéraires différents, donc à des pratiques déterminées.
- 16 Les résultats sont exposés pour chacune des trois nécropoles du Causse, de Gourjade et du Martinet, en suivant un schéma global par espèce (avec dénombrements et interprétations) suivi d'une analyse diachronique intra site². L'état de conservation du matériel et les répartitions spatiales des ossements à l'intérieur de la tombe ont également été pris en compte, ainsi que la distribution topographique des dépôts fauniques au sein de chaque nécropole. Les plans de fouille de ces tombes sont livrés dans le volume consacré à l'inventaire des ensembles funéraires.
- 17 La mise en relation des résultats archéologiques, anthropologiques et archéozoologiques qui représente, en somme, la finalité même des études pluridisciplinaires des nécropoles, est réalisée dans le cadre interprétatif commun de l'étude paléosociologique des ensembles funéraires (cf. chap. 8).
- 18 La complexité de ces dépôts et de leurs natures, associée à la richesse des offrandes et à leur constance au cours du temps, nous ont obligée à multiplier les tableaux de dénombrements qui tiennent compte, par site, de la fréquence, des espèces, des âges, des organes, des latéralités, et des phases chronologiques correspondantes. Néanmoins, il nous a paru indispensable d'en livrer ici le détail de façon à fournir au lecteur, en amont de toutes nos interprétations, le fondement de notre raisonnement et à en faire un instrument de comparaison utile à toute autre analyse de dépôts animaux en nécropole protohistorique.

7.2 Nécropole du Causse

7.2.1 Présentation

- 19 La nécropole du Causse est celle qui a fourni le plus de tombes avec dépôts animaux puisque ces dernières représentent pratiquement le tiers (31,8 %) des tombes fouillées (TABL. XX). La progression diachronique de cette pratique montre, au-delà d'une persistance marquée depuis la fin de l'âge du Bronze, une augmentation notable à

partir de l'âge du Fer (phase III). On constate de plus que le processus de dépôt est constant et est effectué de façon privilégiée hors de l'urne funéraire, ce qui n'est pas toujours le cas à Gourjade ou au Martinet, tout au moins pour les phases les plus anciennes. Ce fait se traduit également par l'extrême rareté des ossements brûlés : deux esquilles en tombe au cours de la première phase, trois restes dont deux en urne au cours de la phase II, une esquille en tombe dans la phase III, une esquille en urne dans la phase IV et aucune dans la phase V. Cela peut indiquer que les portions animales n'étaient pas déposées sur le bûcher ou bien qu'un tri avisé était effectué au moment du prélèvement des cendres du défunt. Priorité était donc donnée aux dépôts simples ou spécifiques non brûlés mis en place dans la tombe, parfois par-dessus ou en étroite relation avec les vases mais rarement à l'intérieur de ces derniers.

	faune/fosse	% faune/fosse	faune / UF	% faune / UF	faune fosse + UF	nb tombes/ faune	% nb tombes/ faune	total tombes
phase ind.	9	69,2	1	7,7	1	13	5,9	219
phase I	26	86,7	2	6,7	1	30	19,7	152
phase II	40	95,2	4	9,5	3	42	30,9	136
phase III	20	100	0	0	0	20	46,5	43
phase IV	31	96,9	2	6,3	1	32	44,4	72
phase IVa	39	97,5	1	2,5	0	40	71,4	56
phase IVb	59	96,7	6	9,8	4	61	85,9	71
phase V	1	100	0	0	0	1	50	2
total	225		16		10	239		751

TABL. XX - Répartition des restes de faune dans les tombes de la nécropole du Causse.

- 20 L'assemblage faunique formé par les offrandes animales de la nécropole du Causse est composé de 850 restes déterminés et 117 indéterminés, soit en moyenne un taux de détermination anatomique et spécifique de l'ordre de 88 % (TABL. XXI).

	bovins			ovins-caprins			porcins		
	NR i	NR j	NR a	NR i	NR j	NR a	NR i	NR j	NR a
phase I			38			7			2
phase II	1		33		2	25			16
phase III	1		31		1	23	3	3	
phase IV	2	7	141	27	110	231	19	28	34
phase V	1	1		1					

TABL. XXI - Nombre de restes par espèce et par phase en fonction de l'âge dans la nécropole du Causse.

- 21 Compte tenu de sa richesse, la phase IV a été examinée en fonction des sous-phases déterminées : phase IV d'une part, phase IVa puis IVb. Le terme de phase IV « globale » correspond au cumul de ces trois sous-phases.

7.2.2 Conservation

- 22 Les principaux événements taphonomiques à l'origine de la dégradation progressive des ossements sont la nature physico-chimique du sol, les attaques des racines et radicules végétales, les éventuels phénomènes de transport à l'intérieur de la tombe et les écrasements. Ces derniers sont enregistrés par des cassures anciennes dont les surfaces portent les stigmates des racines et de l'érosion de la matrice osseuse. Dans certaines tombes, ces trois grands facteurs ont transformé des os longs de grands animaux en fragments totalement illisibles (T.608). Ils sont vraisemblablement responsables de la disparition de certains os fragiles, notamment ceux des jeunes animaux.

- 23 La conséquence de ces altérations post-dépositionnelles est traduite par un taux élevé de restes indéterminés. De fait, 29 % des tombes contiennent au moins un ossement indéterminé et 13 % ne comptent que des débris inexploitable.
- 24 La majorité des os présentent une forte altération correspondant à une dégradation d'au moins 50 % de la surface et jusqu'à 90 % de cette dernière. Les ossements les mieux conservés sont les petits os courts des carpes ou quelques ossements apparemment protégés par des structures qui les ont mis hors d'atteinte des racines.
- 25 En fait les os paraissent tous avoir été originellement déposés entiers. Les destructions ultérieures (contexte géochimique mais aussi manipulations à la fouille et de traitement sur un matériel déjà fragilisé) ont endommagé les parties traditionnellement considérées comme délicates, c'est-à-dire les zones constituées d'os spongieux. Ce sont en premier lieu les articulations proximales (humérus, tibia, ulna), les proximales et distales de fémur, et à un degré moindre les articulations proximales de radius et distales d'humérus. En revanche, les zones constituées de matière osseuse compacte et épaisse, c'est-à-dire la diaphyse, ont beaucoup mieux résisté.

7.2.3 Résultats par espèce

7.2.3.1 Les bovins

- 26 Ils fournissent 256 os et sont présents dans 97 tombes. Il s'agit du bœuf domestique, *Bos taurus domesticus*.

Organes

- 27 Trois organes abondent : humérus, radius, ulna. Les humérus gauches et droits sont aussi nombreux. Radius et ulna sont presque toujours en connexion lors du dépôt. En conséquence certains s'apparient, ils sont en même nombre et ils se répartissent inégalement entre droite et gauche, avec un léger excès pour cette dernière (252 restes contre 161). Associés à ces deux organes qui forment des dépôts spécifiques d'avant-bras, se rencontrent également les os de la rangée proximale du carpe (os scaphoïde, semi-lunaire, pyramidal, pisiforme). Ceux de la rangée distale sont beaucoup plus rares : dix restes d'os crochus et de capitato-trapézoïdes pour neuf dépôts spécifiques et un dépôt simple. Ce déséquilibre dans la représentation des deux rangées est probablement dû à la technique de découpe de l'avant-bras et de la main. D'autres organes se rencontrent ponctuellement : des dents isolées, quelques fémurs, et des tibias généralement associés aux os de la première rangée du tarse (talus, calcaneum, malléole) ainsi qu'un métatarse isolé. Là encore, on constate que la découpe entre jambe et pied s'effectue entre les deux rangées tarsiennes.

Âges

- 28 Il n'est pas possible de mettre en relation les rares dents avec les os longs et d'avancer un âge par leur degré d'usure : néanmoins, elles ont toutes été attribuées à des individus adultes.
- 29 La part des ossements infantiles ou juvéniles est minime (4,5 %, TABL. XXI). Leur identification correspond bien à leur isolement ostéométrique (Forest, Gardeisen 1996). La quasi-totalité des animaux sont en fin de croissance ou à croissance achevée, 4 ans et

plus (Curgy 1965). En pratique, les animaux ont atteint leur taille définitive depuis déjà plusieurs mois mais se poursuivent des remodelages osseux grâce aux cartilages sous-épiphysaires dit « de croissance ». Leur ossification fixe définitivement le format de l'adulte : on peut alors parler de croissance achevée. Ces animaux de plus de 4 ans sont de loin les plus nombreux. En effet, les épiphysations tardives des articulations proximales de l'humérus et distales du radius sont en grande majorité achevées. Les données ostéométriques montrent que parmi les ossements non épiphysés ou à un stade inconnu, seuls quelques-uns possèdent des mesures légèrement inférieures à celles des ossements de taille définitive (Forest, Gardeisen 1996) : les individus dont ils dérivent sont bien en fin de croissance.

Sexe

- 30 Il est impossible d'attribuer un sexe à ces animaux. Les méthodes fondées sur la gracilité (largeur comparée à l'épaisseur) sont inefficaces pour séparer les os entiers en deux groupes distincts, mâles et femelles (Forest, Gardeisen 1996). Tout au plus peut-on envisager que les ossements les plus grands appartiennent à des mâles. Le caractère approximatif de cette différenciation nous a donc amenée à ne pas en tenir compte.

Découpe

- 31 Les traces de découpe se rencontrent en trois zones articulaires localisées dans le membre antérieur :
- sur la face médiale de l'articulation distale d'humérus : elles peuvent trahir la section des insertions humérales des muscles et des ligaments qui solidarissent l'humérus et l'avant-bras (4 cas: T.154, T.281, T.603, T.629) ;
 - sur la face médiale de la zone infra-articulaire proximale de radius: symétriques des précédentes, elles soulignent la section des insertions radiales des muscles et des ligaments qui solidarissent le bras et le radius (1 cas : T.178) ;
 - sur le relief caudal de l'os scaphoïde: elles coupent l'insertion d'une branche du ligament collatéral radial qui unit radius et os du carpe (1 cas : T.531).
- 32 Un seul ossement paraît avoir reçu un coup de « tranchoir » : un humérus de bœuf en face crâniale du coude (T.723). Le mauvais état de conservation de cet élément rend toutefois très hypothétique l'identification de cette marque.

7.2.3.2 Les ovins-caprins

- 33 Ils sont représentés par 427 restes et se retrouvent dans 124 tombes.
- 34 Les deux espèces, mouton et chèvre, ont toutes deux été identifiées, mais la première a livré d'avanrage d'ossements. En effet, les dénombrements de chacun des deux taxons par classe d'âge ont mis en évidence 105 restes de moutons dont 88 adultes, 16 juvéniles, 1 infantile et 42 restes de chèvres dont 38 adultes, 3 juvéniles, 1 infantile.
- 35 L'analyse ostéométrique indique que les caprins sont souvent plus robustes que les ovins notamment en ce qui concerne l'humérus, le radius et le tibia (Forest, Gardeisen 1996). Ce critère ne pouvant être utilisé comme facteur discriminant, les ovins et caprins ont été réunis en une population unique.

Organes

- 36 Les ossements retrouvés sont presque les mêmes que chez le bœuf mais en proportions différentes. Radius, fémur et tibia sont les plus abondants. Quelques scapulas apparaissent, généralement en connexion avec les humérus qui sont un peu moins nombreux que les trois os précédents. Les ulnas sont beaucoup moins fréquentes que les radius : 24 pour 67. Les connexions anatomiques entre ces os ne sont pas toujours évidentes. Les quelques os du carpe sont généralement liés aux radius sous forme de dépôts spécifiques « avant-bras/carpe » (TABL. XXXIII).
- 37 Quelques os coxaux se rencontrent, irrégulièrement associés aux fémurs. Ces derniers peuvent être associés à des tibias, ou bien être retrouvés en connexion avec leur rotule (2 cas). Les tibias sont soit isolés soit associés aux os de la seule rangée proximale du jarret (talus, calcanéum, malléole) ce qui, à l'image des observations effectuées sur les bovins, témoigne d'une technique de découpe reproduite. Les rares dents sont aussi inexploitable que celles des bovins (3 cas). Quant à la répartition des pièces droites et gauches, l'équilibre est instable selon les ossements avec un rapport global de 202 restes gauches pour 180 droits.

Âges

- 38 L'âge des ovins-caprins est moins nettement défini que chez les bovins. En effet de nombreuses zones articulaires sont détruites. L'attribution du caractère adulte, juvénile ou infantile est de ce fait plus délicate. Ainsi les ossements d'adultes sont les plus nombreux mais les juvéniles fournissent 26,5 % des restes et les infantiles 6,3 % (TABL. XXI). Les épiphysations tardives montrent que les jeunes adultes (croissance inachevée) sont en nombre à peu près identiques à celui des adultes à croissance achevée (à partir de 42 mois). En intégrant les juvéniles, on constate que la majorité des animaux sont morts assez jeunes, entre 12 et 42 mois (Curgy 1965).

Sexe

- 39 Les os coxaux permettent de reconnaître trois brebis et cinq mâles. On peut supposer que parmi les animaux de grand format les mâles sont majoritaires. Quelques individus montrent des statures exceptionnelles révélées par un humérus (bouc), un radius (bouc), un fémur (bouc ou bélier) ou un tibia (bouc). Pour ces animaux l'identification de ruminants sauvages a de toute façon été écartée.

7.2.3.3 Les porcins

- 40 Un ensemble de 105 restes de porcs a été déterminé, qui participe aux dépôts de 35 tombes.

Organes

- 41 Chez le porc, les portions déjà rencontrées chez les ruminants se retrouvent : avant-bras, cuisses et jambes. S'ajoutent des restes dentaires, deux demi-sacrum gauches et des extrémités de membres. Malheureusement les métapodes sont trop altérés pour permettre une identification de la main ou du pied (1 cas dans la tombe T.281).

Âges

- 42 L'observation croisée des soudures épiphysaires et des classes d'âges met en évidence une difficulté certaine à séparer adultes et juvéniles, d'autant que l'échantillon est réduit.
- 43 Hormis un fémur d'adulte dont les soudures articulaires sont en cours (autour de 3 ans, Curgy 1965), aucune articulation à fusion tardive n'est épiphysée (Forest, Gardeisen 1996). Les animaux sont donc tous assez jeunes à la limite juvénile/ adulte, entre 1 et 2 ans (Curgy 1965). Les dents isolées appartiennent quant à elles à de jeunes porcelets (première molaire en éruption, soit 3 mois au plus d'après Silver 1969).

Découpe

- 44 Chez le porc, les stries observées sont peu nettes et laissent planer un doute sur leur origine anthropique, d'autant qu'elles ne se justifient pas anatomiquement comme les précédentes. Elles se remarquent sur les faces médiales d'une ulna au niveau de l'articulation du coude (T.302) ainsi que sur la face crâniale d'un fémur au-dessous du col du fémur (T.484).

7.2.3.4 Les autres espèces

- 45 Le cerf apparaît dans 4 tombes sous la forme de fragments de bois de mâles (3 cas) ainsi que dans la tombe 132 par la présence d'un capitato-trapézoïde droit brûlé qui se trouvait mêlé au mobilier non incinéré. On a donc 4 restes pour 4 tombes. Une présence discrète au regard de l'ensemble des dépôts animaux répertoriés au Causse. Toutefois, le cerf se répartit dans les phases de I à III, le quatrième spécimen étant issu d'une tombe non datée. Les ossements sont associés à un reste d'oiseau dans la phase I (T. 132), à un avant-bras gauche de bœuf dans la phase II (T.278) et à un avant-bras droit de porc dans la phase III (T.91). Celui de la tombe non datée (T.732) était isolé.
- 46 Le chien ne se manifeste que par un croc inférieur droit, seul reste animal dans la tombe 488 (non datée).
- 47 Les oiseaux sont représentés par 14 restes issus de 13 tombes différentes. Ils sont discrets mais régulièrement présents au cours de chacune des phases chronologiques. Les restes d'oiseaux, s'ils forment systématiquement des dépôts de type simple, sont rarement isolés dans une tombe (un seul cas au cours de la phase I, T.21). On trouve ainsi les restes d'oiseaux aux côtés de dépôts spécifiques de bovin, d'ovin-caprin ou de porc, les quatre espèces pouvant même être cumulées, cas observé dans certaines tombes riches de la phase IV (T.526, T.663, T.670, T.738). Ces faits sont marquants, d'autant plus que les offrandes des phases antérieures se présentent de façon plus modeste, c'est-à-dire en association simple : soit avec une esquille indéterminée (T.82, T.30, phases I et II), soit avec un dépôt spécifique généralement constitué d'un avant-bras ou d'un jarret de l'un des trois animaux de la triade domestique.

7.2.3.5 Les restes indéterminés

- 48 Sur les 117 fragments osseux indéterminés, 56 sont issus d'animaux de taille moyenne (type ovins-caprins, porc, chien...), 12 d'animaux de grande taille (type bœuf, cerf, équidés...), 3 d'animaux de petite taille (type chien, petit carnivore...) et 46 sont non

identifiés. Étant donné l'origine des restes déterminés, il est probable qu'ils appartiennent tous, même ceux de petite taille, à la triade des animaux domestiques (ovins-caprins, porcins, bovins).

- 49 Dans les tombes 385, 526 et 544 se rencontrent une ou deux côtes totalement émiettées et dans la tombe 596 deux corps vertébraux disloqués : ces pièces de taille moyenne pourraient provenir de porcs ou d'ovins-caprins. Ce sont les seuls restes de thorax ou de colonne vertébrale mais de fait, ils n'apparaissent pas dans nos décomptes de restes déterminés.
- 50 Enfin, dans 23 tombes réparties dans toutes les phases chronologiques, apparaît une esquille isolée qui ne provient pas d'un des os identifiés. La mise en contexte à partir des données de fouilles ne nous a pas davantage éclairée sur leur signification. Il est possible qu'ils proviennent soit des restes de combustion du bûcher, lorsqu'ils sont brûlés, soit de déchets de consommation, auquel cas leur état de conservation serait imputable aux diverses étapes de leur découpe, préparation, consommation et rejet. Pourtant, la présence anecdotique de ces esquilles osseuses ne peut être totalement exclue : elles ont pu en effet être introduites accidentellement lors du comblement de la tombe. Bien qu'elles soient considérées ici comme des dépôts, nous garderons un avis réservé quant à leur réelle appartenance à la pratique funéraire.

7.2.4 Résultats par phase

51 Phase I

- 52 La première phase de l'utilisation de la nécropole est représentée par 30 tombes (TABL. XX) qui ont livré un total de 21 dépôts déterminés dont 11 en connexion et de 10 dépôts indéterminés dont 2 esquilles en urne. Le simple rapport entre nombre de tombes et de dépôts montre que la grande majorité de ces tombes n'a reçu qu'une seule offrande animale (TABL. XXII) et que par conséquent, il n'y a pas d'associations animales au sein de la trilogie domestique (TABL. XXIII). Par contre cerf et oiseau sont associés dans la tombe 132.

	1 dépôt	2 dépôts	3 dépôts	4 dépôts	5 dépôts	6 dépôts	7 dépôts	8 dépôts	9 dépôts	10 dépôts	11 dépôts
phase I	24	5									
phase II	28	7	4	1	1						
phase III	11	5	2	0	1						
phase IV	38	34	17	15	6	7	7	2	3	3	2
phase V			1								

TABL. XXII - Nombre de tombes et fréquence des dépôts en connexion par phase chronologique dans la nécropole du Causse.

	bovin/ ovin-caprin	ovin-caprin/ porcin	bovin/ porcin	bov/ov/ cap/porcin
phase I				
phase II			1	
phase III	2	1	1	
phase IV	38	20	16	12
phase V	1			

TABL. XXIII - Nombre de tombes présentant des associations d'espèces dans la nécropole du Causse.

- 53 L'assemblage compte 47 restes dont les trois quarts sont des ossements de bovins (TABL. XXIV). Chacune des espèces principales n'est représentée que par des individus adultes (TABL. XXI). Il s'agit donc d'un lot quantitativement réduit mais qui présente les principales caractéristiques déjà observées avec des dépôts spécifiques de portions de membre antérieur : bras, avant-bras et carpe de bovins, avant-bras d'ovins-caprins et porcins, puis ponctuellement des os longs isolés : humérus et fémur d'ovins-caprins.

	ossements	bovins			ovins-caprins			porcins		
		NR G	NR D	NR ind	NR G	NR D	NR ind	NR G	NR D	NR ind
TÊTE	os crâniens maxillaires mandibules dents isolées	1								
AXIAL	vertèbres côtes									
ÉPAULE	scapula									
BRAS	humérus		1							
AVANT-BRAS	radius ulna	7 5	2 2		2 1	2 1		1 1		
CARPE	os carpiens	12	8							
MAIN	métacarpiens phalanges sésamoïdes									
HANCHE	sacrum coxal									
CUISSE	fémur patella									
JAMBE	tibia malléole fibula					1				
TARSE	os tarsiens									
PIED	métatarsiens phalanges sésamoïdes									
MEMBRE INDÉT.	os long métapode phalanges sésamoïdes									
Sous-total		25	13	0	3	3	1	0	2	0
Total			38			7			2	

TABL. XXIV - Nécropole du Causse (phase I) : dénombrement des restes déterminés par régions anatomiques.

- 54 Phase II
- 55 La phase II s'enrichit de 12 tombes (nb tombes/faune = 42, TABL. XX) et de 33 dépôts. Les 54 dépôts en question se partagent entre 40 déterminés, dont 20 en connexion et 14 indéterminés dont 1 en urne. De ce fait, certaines tombes voient leur nombre de dépôt augmenter par rapport à la période précédente (TABL. XXII) : on dénombre ainsi jusqu'à cinq dépôts dans une sépulture ce qui permet également d'observer une

association de bovin et de porc dans un cas (TABL. XXIII). C'est au cours de cette phase qu'apparaissent des offrandes de coquillages (3 cas). Le cerf reste discret par rapport aux 76 restes attribués à la trilogie domestique (TABL. XXXI) mais reste néanmoins le seul animal à qui on ait pu attribuer un sexe puisqu'il est représenté par un fragment de bois (ce qui ne préjuge en rien de sa prédation). Les animaux sont toujours adultes mais on remarque un os infantile de bovin et deux juvéniles d'ovins-caprins (TABL. XXI).

- 56 Les offrandes bovines se caractérisent par la persistance du membre antérieur avec une majorité d'avant-bras, et avant-bras/ carpe. Leur prédominance n'est plus aussi marquée qu'au cours de la phase précédente (TABL. XXV). Les ovins-caprins se partagent entre membre antérieur et membre postérieur auxquels s'ajoutent des dépôts simples d'humérus. Enfin les porcins ont fourni quatre dépôts de portions de membre antérieur mais plus divers qualitativement : une épaule/bras, deux avant-bras et une main.

ossements	bovins			ovins-caprins			porcins			
	NR G	NR D	NR ind	NR G	NR D	NR ind	NR G	NR D	NR ind	
TÊTE	os crâniens maxillaires mandibules dents isolées			1				1		
AXIAL	vertèbres côtes									
ÉPAULE	scapula		1			1		1		
BRAS	humérus		1		1			1		
AVANT-BRAS	radius ulna	7 6	6 4		5 1	5 1	1	1 1	1 1	
CARPE	os carpiens	5	1							
MAIN	métacarpiens phalanges sésamoïdes								6 3	
HANCHE	sacrum coxal									
CUISSE	fémur patella	1			1					
JAMBE	tibia malléole fibula				3	1				
TARSE	os tarsiens		1		4	1				
PIED	métatarsiens phalanges sésamoïdes									
MEMBRE INDÉT.	os long métapode phalanges sésamoïdes									
Sous-total		19	13	1	16	9	2	3	4	9
Total		33			27			16		

TABL. XXV - Nécropole du Causse (phase II) : dénombrement des restes déterminés par régions anatomiques

- 57 Les ossements brûlés sont des dépôts simples déterminés : un corps mandibulaire gauche de porc (T.419), deux fragments de radius et scapula d'ovins-caprins en urne (T. 275) et un fragment de scapula de bovin également en urne (T.425).
- 58 Enfin un radius entier de bovin (T.178) appartenant à un avant-bras/ carpe est porteur de stries de découpe (*cf. supra*).
- 59 Phase III
- 60 La phase III fournit 20 tombes et 46 dépôts animaux tous issus du sédiment et qui se répartissent entre 27 déterminés (dont 17 en connexion) et 19 indéterminés. Seule une esquille appartenant à un animal de grande taille est calcinée. Oiseau et cerf (fragment de bois) sont toujours discrets (un dépôt de chaque) et le rapport entre bovin et ovincaprin semble se maintenir au même niveau qu'au cours de la phase II (TABL. XXVI). Les

tombes à une seule offrande sont les plus nombreuses (TABL. XXII) mais les associations de mammifères sont plus diverses. Les classes d'âges sont de même type que dans les phases précédentes en ce qui concerne les ruminants. Par contre, le porc n'est ici représenté que par des restes appartenant à des juvéniles ou infantiles (TABL. XXI). Tous les dépôts spécifiques, et ce quelle que soit l'espèce considérée, proviennent du membre antérieur avec le même choix privilégié des avant-bras, avec ou sans le carpe ou l'humérus.

	ossements	bovins			ovins-caprins			porcins		
		NR G	NR D	NR ind	NR G	NR D	NR ind	NR G	NR D	NR ind
TÊTE	os crâniens maxillaires mandibules dents isolées						1		3	
AXIAL	vertèbres côtes									
ÉPAULE	scapula					2		1		
BRAS	humérus	1	1		2	3		1		
AVANT-BRAS	radius ulna	6 5	3 3		3	5 3		1 1	1 1	
CARPE	os carpiens	7	6		2	2				
MAIN	métacarpiens phalanges sésamoïdes									
HANCHE	sacrum coxal						1			
CUISSE	fémur patella				1			1		
JAMBE	tibia malleole fibula									
TARSE	os tarsiens									
PIED	métatarsiens phalanges sésamoïdes									
MEMBRE INDÉT.	os long métapode phalanges sésamoïdes									
Sous-total		19	13	0	8	16	1	5	5	0
Total			32			25			10	

TABL. XXVI - Nécropole du Causse (phase III) : dénombrement des restes déterminés par régions anatomiques.

61 Phase IV

- 62 Cette phase on l'a vu est partagée en trois sous-phases que nous avons décomptées individuellement : phase IV (TABL. XXVII), phase IVa (TABL. XXVIII), phase IVb (TABL. XXIX) et phase IV globale (TABL. XXX). Leur contenu faunique varie du fait de la variation quantitative du nombre de tombes et de dépôts (TABL. XX).

	ossements	bovins			ovins-caprins			porcins		
		NR G	NR D	NR ind	NR G	NR D	NR ind	NR G	NR D	NR ind
TÊTE	os crâniens maxillaires mandibules dents isolées		3						1 6	1
AXIAL	vertèbres côtes									
ÉPAULE	scapula							1	1	1
BRAS	humérus	5	1		1	2			1	
AVANT-BRAS	radius	2			3	2				
	ulna	3	1		1	1			1	
CARPE	os carpiens	4	1						2	
MAIN	métacarpiens phalanges sésamoïdes							1		
HANCHE	sacrum coxal				2	2		1 2		
CUISSE	fémur patella	2	1		3	1			2 1	1
JAMBE	tibia malléole fibula				7 1	4			1	
TARSE	os tarsiens				5	1				
PIED	métatarsiens phalanges sésamoïdes				1					
MEMBRE INDET.	os long métapode phalanges sésamoïdes									1 4
Sous-total		16	7	0	24	13	0	5	16	8
Total			23		37			29		

TABL. XXVII - Nécropole du Causse (phase IV) : dénombrement des restes déterminés par régions anatomiques.

	ossements	bovins			ovins-caprins			porcins		
		NR G	NR D	NR ind	NR G	NR D	NR ind	NR G	NR D	NR ind
TÊTE	os crâniens maxillaires mandibules dents isolées			1						
AXIAL	vertèbres côtes									
ÉPAULE	scapula									
BRAS	humérus	3	5		4	4		1	2	
AVANT-BRAS	radius	5	8		6	13	1	1	5	
	ulna	4	7	1	3	4		1	4	
CARPE	os carpiens	10	11		1					
MAIN	métacarpiens phalanges sésamoïdes									
HANCHE	sacrum coxal									
CUISSE	fémur patella		1		12 1	4		2	4	
JAMBE	tibia malléole fibula	1			11	14	1		5 2	
TARSE	os tarsiens				10	5			1	
PIED	métatarsiens phalanges sésamoïdes									
MEMBRE INDET.	os long métapode phalanges sésamoïdes									
Sous-total		23	32	2	48	44	2	5	23	0
Total			57		94			28		

TABL. XXVIII - Nécropole du Causse (phase IVa) : dénombrement des restes déterminés par régions anatomiques.

	ossements	bovins			ovins-caprins			porcins		
		NR G	NR D	NR ind	NR G	NR D	NR ind	NR G	NR D	NR ind
TÊTE	os crâniens maxillaires mandibules dents isolées	1	1							
AXIAL	vertèbres côtes									
ÉPAULE	scapula					1		1		
BRAS	humérus	11	11		3	6	1	3	4	
AVANT-BRAS	radius	8	2		6	7	1	2	2	
	ulna	9	2		3	4	1	1	2	
CARPE	os carpiens	17	2		4	3				
MAIN	métacarpiens phalanges sésamoïdes									
HANCHE	sacrum coxal				3	4		1 1		
CUISSE	fémur patella	1			23	27	3	5	2	
JAMBE	tibia	1	1		27	20				
	malléole fibula	1	1		3					
TARSE	os tarsiens	2	2		25	12			1	
PIED	métatarsiens								2	
	phalanges sésamoïdes								1	
MEMBRE INDÉT.	os long									
	métapode phalanges sésamoïdes									
Sous-total		51	22	0	97	84	6	13	15	0
Total			73		187			28		

TABL. XXIX - Nécropole du Causse (phase IVb) : dénombrement des restes déterminés par régions anatomiques.

	ossements	bovins			ovins-caprins			porcins		
		NR G	NR D	NR ind	NR G	NR D	NR ind	NR G	NR D	NR ind
TÊTE	os crâniens maxillaires mandibules dents isolées	1	4	1					1 6	1
AXIAL	vertèbres côtes									
ÉPAULE	scapula					1		1	2	1
BRAS	humérus	19	17		8	10	1	4	7	
AVANT-BRAS	radius	23	10		15	22	2	3	7	
	ulna	16	10	1	7	9	1	2	7	
CARPE	os carpiens	31	14		5	3			2	
MAIN	métacarpiens phalanges sésamoïdes							1		
HANCHE	sacrum coxal				5	6		2 3		
CUISSE	fémur patella	3	2		38 1	32	3	7	8 1	1
JAMBE	tibia	2	1		45	38	1		6	
	malléole fibula	1	1		4				2	
TARSE	os tarsiens	2	2		40	18			2	
PIED	métatarsiens				1				2	
	phalanges sésamoïdes								1	
MEMBRE INDÉT.	os long									1
	métapode phalanges sésamoïdes									4
Sous-total		98	61	2	169	139	8	23	54	8
Total			161		316			85		

TABL. XXX - Nécropole du Causse (phase IV globale) : dénombrement des restes déterminés par régions anatomiques.

63 La phase IV comporte 32 tombes pour 57 dépôts déterminés (dont 15 en connexion) et 14 dépôts indéterminés. La fréquence de ces offrandes peut aller jusqu'à 11 (TABL. XXII)

ce qui engendre naturellement une multiplication des associations de mammifères. Les rapports entre classes d'âges observées au cours de la phase III se confirment : les ruminants sont essentiellement des adultes alors que les porcs sont plutôt jeunes (TABL. XXI). Les dépôts spécifiques sont relativement peu nombreux et on voit se dessiner un nouveau choix qui se concentre sur le membre postérieur des ovins-caprins et en particulier le jarret. La présence d'os coxaux chez ces derniers permet d'identifier un mâle et une femelle dans les tombes 650 et 705 respectivement. La diversité des pièces chez les porcins se confirme par la présence de portions que l'on ne rencontre pas chez les ruminants (scapulas et extrémités de pattes). On note aussi de nouveau la présence d'une coquille Saint-Jacques (T.499).

- 64 La phase IVa voit une augmentation notable du nombre de dépôts mais toujours issus des mêmes portions. On remarque toutefois une multiplication des dépôts simples de fémurs d'ovins-caprins et de porcins. Les 40 tombes répertoriées recèlent en effet un ensemble de 125 dépôts répartis en 109 déterminés (dont 35 en connexion) et 16 indéterminés (dont 1 en urne). De ce fait, les associations abondent (TABL. XXIII) et provoquent une augmentation concomitante de la fréquence par tombe (tabl. XXII). Le nombre de coquillages marins passe également de un à trois pendant que le cerf disparaît. La répartition des restes en fonction des classes d'âges se modifie chez les animaux de petit format : le nombre de juvéniles augmente chez les ovins-caprins alors qu'il diminue chez les porcins.
- 65 La phase IVb présente les mêmes caractéristiques que la phase IVa mais le nombre et la fréquence des offrandes est de 61 tombes pour 227 dépôts dont 183 sont déterminés (55 en connexion) et 44 indéterminés. La tendance au choix privilégié d'individus juvéniles chez les ovins-caprins se confirme. Chez ces derniers, les dépôts spécifiques extraits du membre postérieur deviennent majoritaires alors qu'ils se maintiennent dans les mêmes proportions générales chez les autres espèces (TABL. XXIX).
- 66 Phase IV globale : la particularité de cette phase est la multiplication des dépôts au sein des tombes, la prédominance nouvelle des ovins-caprins sur les bovins, le développement de nouveaux choix axés sur le membre postérieur des petits ruminants et le maintien de ces choix en ce qui concerne les bovins et les porcins (TABL. XXX). Dans ce contexte, la fréquence des dépôts, jusqu'à 11 dépôts (TABL. XXII) entraîne une forte proportion d'associations entre les espèces de la triade.
- 67 Phase V
- 68 La phase V n'est représentée que par une tombe en terme de dépôt animal alors que deux tombes seulement ont été fouillées (TABL. XX). Cette tombe contient un humérus gauche et une dent de bovin associés à un fragment de coxal d'ovin-caprin. Ces données ne peuvent pas être considérées comme étant significatives dans une vision diachronique de l'évolution des dépôts animaux.

7.2.5 Interprétation des assemblages de la nécropole du Causse

- 69 Les pratiques funéraires d'offrandes animales évoluent mais sur un fond persistant déjà en place dès le début de l'utilisation de la nécropole. Les changements semblent se mettre en place au cours de la phase III puis prennent toute leur ampleur au cours de la phase IV.

- 70 En premier lieu, un changement dans les choix de portions de membres postérieurs qui apparaît dans la phase IV chez les ovins-caprins qui de fait, deviennent majoritaires dans les assemblages dès la phase IV à la suite d'une augmentation de leurs restes amorcée au cours de la phase III (TABL. XXXI).

total = 850 restes	bovins		ovins caprins		porcins		oiseaux		cerfs		coquillages		tot. dét. NR phase	indéterminés	
	NR	%NR	NR	%NR	NR	%NR	NR	%NR	NR	%NR	NR	%NR		NR	%NR
phase I	38	74,5	7	13,7	2	3,9	3	5,9	1	1,9			51	10	16,4
phase II	33	23,1	27	18,9	16	11,1	3	2,1	1	0,7	3	2,1	143	14	8,9
phase III	32	46,4	25	36,2	10	14,5	1	1,5	1	1,5			69	19	21,6
phase IV	149	25,5	338	57,9	85	14,6	7	1,2			5	0,9	584	74	11,2
phase V	2	66,7	1	33,3									3		0

TABL. XXXI - Dénombrement par phase chronologique des restes de faune de la nécropole du Causse.

- 71 Les quatre espèces domestiques qui fournissent la grande majorité des dépôts sont les espèces qui composent traditionnellement les troupeaux : les bovins, les ovins, les caprins, les porcins. Les espèces domestiques aux statuts plus Rous, chien et équidés, que l'on sait consommées aux âges des métaux (Columeau 1991 ; Gardeisen 1999 ; Vigne 1980, 1986), sont pratiquement absentes (un reste de chaque). Le cerf et les oiseaux semblent avoir un rôle plus discret, peut-être plus « spécialisé ».
- 72 L'association quasi systématique des radius et ulnas chez le bœuf ou le porc, des carpes et des radius, des assemblages de métapodes et phalanges de porc indique que ces ossements ont été déposés en connexion anatomique, comme le confirment les relevés de tombes. Une interrogation subsiste pour l'ulna des ovins-caprins car nous avons vu qu'elle était beaucoup moins représentée que le radius alors qu'ils sont intimement liés anatomiquement.
- 73 Le choix est étroitement ciblé chez le bœuf: bras et avant-bras (TABL. XXXII). Chez les ovins-caprins s'ajoutent la cuisse et la jambe qui sont plus nombreuses que les régions du membre antérieur au cours de la phase IV, sans oublier parfois les ceintures (épaule ou hanche) (TABL. XXXIII). Dans ce groupe, les adultes et les juvéniles offrent la même répartition sauf en ce qui concerne la scapula. Ce fait ne semble pas être attribuable à une question de conservation différentielle. Le porc suit le modèle des ovicaprinés mais de façon plus équilibrée dans les rapports entre membre antérieur et membre postérieur ; la phase IV montre toutefois un choix marqué de chacune des portions constituant ce membre postérieur. La diversité des pièces choisies est également plus grande avec des têtes, des mains et des pieds (TABL. XXXIV) . En revanche, thorax et rachis font presque totalement défaut quelle que soit l'espèce considérée.

	phase I										phase II										phase III										phase IV																							
	1	2	3	4	5	6	7	8	9	10	1	2	3	4	5	6	7	8	9	10	1	2	3	4	5	6	7	8	9	10	1	2	3	4	5	6	7	8	9	10	11	12	13	14	15	16	17	18	19	20	21	22	23	24
1/2 tête																																																						
Épaule																																																						
Bras																																																						
Avant-bras																																																						
Carpe																																																						
Main																																																						
Hanche																																																						
Cuisse																																																						
Jambe																																																						
Tarse																																																						
Pied																																																						

TABL. XXXII - Nécropole du Causse, bovins : nombre de dépôts cumulés par région anatomique et par phase.

couches tissulaires pour terminer par les structures strictement articulaires que sont les ligaments.

- 77 Par leur composition osseuse, les poignets et les jarrets des ruminants sont les seuls à offrir plusieurs étages de section. On constate que l'avant-bras des bovins est toujours découpé entre les deux rangées d'os carpiens sauf dans le cas du dépôt spécifique de la tombe 278 où le carpe est complet. En revanche, les avant-bras d'ovins-caprins ou de porcins ne sont jamais accompagnés d'ossements carpiens ce qui suggère que la découpe du membre était effectuée juste au-dessous du radius. En ce qui concerne le membre postérieur, la jambe des ovins-caprins est souvent accompagnée de la rangée tarsienne proximale ce qui n'est le cas ni des bovins ni des porcins. Un cunéiforme de porc n'a été trouvé que dans un cas (T.381) où la jambe était associée au pied.
- 78 Il apparaît ainsi que les techniques de dépeçage diffèrent sensiblement d'une espèce à l'autre sans pour autant que l'on soit en mesure d'en trouver une explication anatomique ou technique. Néanmoins, leur permanence au cours du temps est notable et indique que ces modes opératoires sont issus de savoir-faire transmis et reproduits.

7.2.6 Répartition topographique

- 79 L'examen de la répartition topographique des tombes contenant de la faune au cours de chacune des phases d'utilisation de la nécropole n'a montré aucune zone de concentration de dépôts en relation avec la nature zoologique de ces derniers. Les offrandes animales se répartissent de façon uniforme tout en suivant l'extension de la nécropole au cours du temps. Il en est de même pour la nature des dépôts dont le degré de spécialisation (très forte dominance des avant-bras de bovins par exemple) est tel que la répartition des tombes avec bovins correspond à celle des tombes à avant-bras de bovins.
- 80 Lorsque les dépôts sont multiples pour une espèce (comme par exemple chez les ovins-caprins avec deux critères privilégiés : avant-bras et jarret), leur répartition suit toujours celle commune à l'espèce tout en distribuant uniformément les portions, sans établir de zones privilégiées. Cette remarque est également valable pour la répartition des portions en fonction de la latéralité des os. Nous avons effectué un test sur la répartition des dépôts ovins-caprins de la phase IV globale et ces premières constatations ont été confirmées.
- 81 Il n'apparaît donc pas de critère de choix zoologique dans la localisation de la tombe au sein de la nécropole. La répartition tant qualitative que quantitative des dépôts animaux semble donc davantage liée à la période d'utilisation des différents secteurs de la nécropole.

7.2.7 Conclusion

- 82 Le bœuf, le mouton, la chèvre et le porc sont les fournisseurs quasi exclusifs des offrandes animales de la nécropole du Causse. Plus ponctuellement et en fonction de paramètres qu'il est difficile de définir, apparaissent des ossements de cerf, de chien, et d'oiseaux. Les critères de choix sont potentiellement à mettre en relation avec la personnalité et la qualité du défunt, mais aussi avec la disponibilité faunistique au moment de la cérémonie funéraire : choix de l'espèce mais aussi de son sexe et de son âge en fonction de l'état ou de la nature du troupeau et de la saison, choix du gibier, ou

encore choix d'un animal ou d'un objet pouvant être directement lié au personnage lors de son vivant : chien, bois de cerf, etc. Quoi qu'il en soit, ces dépôts ont un caractère ponctuel qui nous a engagée à les considérer à part, c'est-à-dire hors de la triade domestique classique (bovins, ovins-caprins, porcins).

83 Il est possible, à la suite de cette étude, de tenter de caractériser de façon synthétique la nature des principales offrandes animales observées, à la fois dans leurs permanences mais aussi dans leurs évolutions.

- Les portions provenant du squelette céphalique ou axial sont rares. On les trouve sous forme de dents isolées souvent mal conservées ou encore sous forme de fragments osseux qui n'ont pu recevoir d'attribution spécifique (côtes et vertèbres). Les membres sont régulièrement représentés à l'exception des ceintures, en particulier chez les animaux de grande taille. Les dépôts d'épaules ou de hanches restent néanmoins assez rares chez les animaux de taille moyenne tels que les petits ruminants ou les porcs.

- Lorsqu'elles sont multiples, les offrandes témoignent du sacrifice de plusieurs bêtes dont on peut penser que les portions absentes des dépôts funéraires ont fait l'objet d'une consommation classique. La notion de repas funéraire est toutefois peu attestée à l'intérieur de la tombe où seuls les cas de consommation d'animaux très jeunes peuvent être évoqués. Parallèlement, il semble que les techniques de dépeçage des carcasses animales soient reproduites car on note à la fois une permanence dans le choix des portions et une similitude dans la découpe et la localisation de celle-ci sur les membres : parties proximales et distales des os longs isolés, entre les rangées proximales et distales des carpes et tarse.

- La nécropole du Causse se caractérise par des offrandes animales systématiquement déposées dans la tombe et non pas dans l'urne (ce qui la différencie de celles de Gourjade ou du Martinet). Par ailleurs, les os brûlés y sont rares ce qui laisse supposer que les offrandes viatiques étaient privilégiées par rapport à celles qui, déposées sur le bûcher, se retrouvent parfois sous forme erratique et mêlées aux ossements humains dans les urnes cinéraires.

- Chez les bovins, on note une permanence des dépôts de portions du membre antérieur avec une désarticulation humérus- radius attestée alors que l'avant-bras est souvent déposé avec sa première rangée carpienne en connexion (TABL. XXXII). Les bovins sont tous matures.

- Chez les ovins-caprins, la prédilection pour le membre antérieur ne dure que jusqu'à la phase III et la phase IV voit un changement radical dans le choix de l'offrande puisque c'est désormais le membre postérieur, en particulier la jambe, qui retient le plus l'attention pendant que les portions de membre antérieur sont abandonnées (TABL. XXXIII). Ces changements s'accompagnent d'une augmentation sensible des individus juvéniles sacrifiés par rapport aux phases antérieures.

- Chez les porcins, une situation intermédiaire est observée. Le choix des membres antérieurs et des avant-bras perdure de la phase 1 à la phase IV (il n'y a donc pas de remplacement) et comme dans le cas des petits ruminants, les portions de membre postérieur apparaissent au cours de la phase IV. Contrairement aux ovins-caprins, le nombre des individus adultes augmente au cours de cette dernière phase.

- De façon plus globale, toutes espèces confondues, les évolutions les plus nettes passent par l'augmentation notable et progressive du nombre de dépôts par tombe : souvent limités à une offrande par tombe au cours de la phase I, on atteint jusqu'à onze dépôts dans la phase IV (TABL. XXII). Les coquillages apparaissent au cours de la phase II alors que cerfs et oiseaux sont attestés dès la première époque. Avec l'augmentation du

nombre d'offrandes, on observe celle, concomitante, des associations d'espèces qui semblent témoigner de la complexité croissante du rituel, ou bien de l'opulence croissante des groupes humains.

7.3 Nécropole de Gourjade

7.3.1 Présentation

- 84 La nécropole de Gourjade a livré 75 tombes (sur un total de 406) ayant fourni des restes fauniques (TABL. XXXV). Ce sont les phases d'utilisation les plus récentes qui sont les plus riches en fréquence d'offrandes animales (phases III et IV), qui correspondent majoritairement à des dépôts en tombes et dans une moindre mesure à des dépôts en urne, contrairement aux phases 1 et II où les dépôts en urne sont plus nombreux. La position de ces dépôts se partage donc entre le contenu de l'urne funéraire et l'intérieur de la tombe, à même le sédiment, ou plus rarement placés par-dessus certains vases ou encore accolés à l'urne. La particularité de Gourjade est d'avoir fourni de nombreux restes fauniques mêlés aux ossements humains brûlés. Cependant, on note un choix sélectif : les cas de dépôts mixtes (et dans le sédiment et dans l'urne) sont rares (TABL. XXXV). Par ailleurs, on dénombre 60 dépôts en urne dont 17 seulement sont calcinés. Le taux de détermination spécifique (50 %) est relativement faible dans cet assemblage, en raison de l'état de fragmentation des restes et, le cas échéant, de leur degré de combustion : on a néanmoins identifié une majorité de restes d'animaux de taille moyenne comme les ovins-caprins ou les porcins et plus rarement des restes de bovins (2 cas). En ce qui concerne les indéterminés, les 57 ossements non identifiés proviennent d'animaux de la taille des petits ruminants ou du porc : il s'agit de diaphyses écrasées et éclatées, résultant de la fragmentation d'os longs entiers ou sub-entiers appartenant tout autant à des juvéniles qu'à des adultes.

	faune/fosse	% faune/fosse	faune / UF	% faune / UF	faune fosse + UF	nb tombes/ faune	% nb tombes/ faune	total tombes
phase ind.	3	75	1	25	0	4	8,3	48
phase I	1	16,7	6	100	1	6	15	40
phase II	2	22,2	7	77,8	0	9	12,3	73
phase III	8	66,7	7	58,3	3	12	23,1	52
phase IV	32	74,4	15	34,9	4	43	22,4	192
phase V	1	100	0	0	0	1	100	1
total	47		36		8	75		406

TABL. XXXV - Répartition des restes de faune dans les tombes de la nécropole de Gourjade.

- 85 Mais le dépôt le plus original parmi les mammifères est celui d'une phalange distale appartenant à un équidé de petite taille à la fois brûlée et issue de l'urne funéraire de la tombe 346 (phase IVa). Il s'agit là de la seule attestation de restes d'équidés dans les nécropoles du Castrais. Il est intéressant de noter que ce dépôt provient certainement du bûcher et qu'il a été introduit (volontairement ou non) en contact direct avec le défunt. Les autres dépôts originaux en urne sont des restes d'oiseaux dans les tombes 3, 340 et 397, respectivement au cours des phases I, IVa et III. Ces fragments osseux ne sont pas brûlés et il est donc intéressant de noter que l'urne peut contenir des dépôts de deux origines : celle du bûcher, et celle de pratiques accompagnant les funérailles (offrandes viatiques ou symboliques, restes de repas).

7.3.2 Conservation

- 86 Les altérations de la matière osseuse sont plus ou moins importantes selon les tombes et le traitement subi par l'os ou la portion animale (feu, découpe, consommation). Ainsi une diaphyse humérale de porcelet infantile était intacte alors que certaines diaphyses humérales de bœuf ont du être manipulées avec précaution afin d'être préservées d'une destruction totale. Parmi les agents d'altération, l'écrasement est fréquemment relevé sur les os d'espèces de format moyen (mouton, porc) : il a pu intervenir peu de temps après la mise en place des dépôts. L'os spongieux a très mal résisté aux attaques physico-chimiques, avec néanmoins des contre-exemples d'excellente conservation tandis que l'os compact diaphysaire a été très peu endommagé. La surface externe est le plus souvent indemne mais il semble que des successions de cycles hygrométriques l'ont déstructurée, lui donnant une consistance feuilletée qui la fragilise ; c'est alors qu'elle tombe en squames et même les diaphyses d'os longs de bovins se délitent en de multiples esquilles. La reconnaissance de ces phénomènes destructeurs permet de supposer que la plupart des os longs étaient initialement entiers et justifie à la fois la quasi-absence de diagnose sexuelle et la faiblesse quantitative de l'échantillonnage des ossements comportant des articulations complètes.

7.3.3 Résultats par espèce

- 87 Trois taxons principaux ont été reconnus : les bovins, les ovins-caprins et les porcins. On note également la présence de restes d'oiseaux (non déterminés spécifiquement) ainsi que d'un équidé de petite taille.

7.3.3.1 Les bovins

- 88 Les bovins fournissent 23 ossements et sont présents au sein de 17 tombes. S'ajoutent 3 restes attribués à un herbivore de grande taille, des esquilles de diaphyses, de dents et de vertèbres, ces deux derniers calcinés étant issus des urnes funéraires des tombes 312 et 382 respectivement. Il s'agit dans tous les cas de bœuf domestique de petite taille. Deux os sont juvéniles alors les autres appartiennent majoritairement à des animaux matures de plus de 4 ans. Il n'a pas été possible de déterminer le sexe des individus à partir des ossements retrouvés.
- 89 Deux organes abondent particulièrement, l'humérus et le fémur, qui font surtout l'objet de dépôts simples ; les radius, ulnas et os carpiens sont quant à eux totalement absents, de même que les éléments du squelette axial. Parmi les extrémités de pattes, seul le membre postérieur est représenté (TABL. XXXVI et XXXVII).

	ossements	bovins			ovins-caprins			porcins		
		NR G	NR D	NR ind	NR G	NR D	NR ind	NR G	NR D	NR ind
TÊTE	os crâniens maxillaires mandibules dents isolées					1 1 1 1	1			1
AXIAL	vertèbres côtes					1				
ÉPAULE	scapula								1	
BRAS	humérus		1			1				
AVANT-BRAS	radius ulna				1				1 1	
CARPE	os carpiens				3					
MAIN	métacarpiens phalanges sésamoïdes									
HANCHE	sacrum coxal									
CUISSE	fémur patella	2			1	1	1			
JAMBE	tibia malléole fibula									
TARSE	os tarsiens									
PIED	métatarsiens phalanges sésamoïdes					1 4 2	1			
MEMBRE INDÉT.	os long métapode phalanges sésamoïdes									
Sous-total		2	2	0	5	14	3	0	3	1
Total		4			22			4		

TABL. XXXVI - Nécropole de Gourjade (phase III) : dénombrement des restes déterminés par régions anatomiques.

	ossements	bovins			ovins-caprins			porcins		
		NR G	NR D	NR ind	NR G	NR D	NR ind	NR G	NR D	NR ind
TÊTE	os crâniens maxillaires mandibules dents isolées									
AXIAL	vertèbres côtes									
ÉPAULE	scapula									
BRAS	humérus	3	6		2	4	1	4	4	
AVANT-BRAS	radius ulna				1	2		1 1	1 2	
CARPE	os carpiens									
MAIN	métacarpiens phalanges sésamoïdes									
HANCHE	sacrum coxal				1	2				
CUISSE	fémur patella	2 1	5 1		10	5	1	2		1
JAMBE	tibia malléole fibula				1	2 1			1	
TARSE	os tarsiens					2		1	1	
PIED	métatarsiens phalanges sésamoïdes						1		1	
MEMBRE INDÉT.	os long métapode phalanges sésamoïdes						1	1		1 4 1
Sous-total		6	12	0	15	18	5	10	10	7
Total		18			38			27		

TABL. XXXVII - Nécropole de Gourjade (phase IV globale) : dénombrement des restes déterminés par régions anatomiques.

7.3.3.2 Les ovins-caprins

- 90 Les ovins-caprins livrent 64 restes (dont 2 sous réserve) issus de 33 structures. Cinq restes ont été attribués au mouton contre six à la chèvre. La majorité des restes appartient à des animaux adultes (matures de plus de 3,5 ans). Deux os coxaux ont été attribués à des femelles pluripares, et un fémur de grande dimension suggère une stature exceptionnelle de grand mâle.
- 91 Les ossements retrouvés sont relativement variés avec une dominante de fémurs et à un degré moindre d'humérus sous forme de dépôts simples sauf dans un cas où un fémur gauche a été associé à un coxal. Le tibia, lorsqu'il est présent, est en association avec la partie proximale de l'articulation tarsienne : talus, calcanéum, malléole (1 cas de dépôt spécifique de chèvre adulte, T.33, phase IV).
- 92 Comme pour les bovins, les éléments du membre antérieur sont rares et le squelette axial absent. On note les restes d'une demi-tête droite d'un agneau d'environ 9 mois dans la tombe 358 (phase III). Enfin un autre type de connexion anatomique est relevé dans la même tombe : il s'agit de l'extrémité d'un membre (pied ?) d'ovin-caprin infantile.

7.3.3.3 Les porcins

- 93 Les porcs participent aux dépôts dans 15 structures par 34 ossements. Aucun os de grande taille ne permet d'évoquer la présence de sanglier. L'ensemble des données montre que les animaux sont majoritairement adultes ou jeunes adultes (juvéniles proches de l'âge adulte). Le sexe des animaux n'a pu être déterminé faute d'éléments caractéristiques. La latéralité des portions offertes ne semble pas avoir fait l'objet d'un choix. Les humérus en dépôts simples sont les os les plus fréquents auxquels s'ajoutent des radius et des ulnas en connexion, formant des dépôts spécifiques (TABL. XXXVI à XXXVIII). L'assemblage des porcins s'oppose ainsi à ceux de ruminants par une dominance des éléments du membre antérieur par opposition à ceux du membre postérieur.

	bovins	ovins-caprins		porcins	
	IV	III	IV	III	IV
1/2 tête		■			
Épaule					
Bras				■	■ ■
Avant-bras		■			
Carpe					
Main					
Hanche			■		
Cuisse	■ ■		■		
Jambe			■		
Tarse			■		
Pied		■			

TABL. XXXVIII - Nombre de dépôts cumulés par région anatomique et par phase dans la nécropole de Gourjade.

7.3.3.4 Les autres espèces

- 94 Les deux autres espèces répertoriées à Gourjade sont un équidé de petite taille et des oiseaux indéterminés spécifiquement.
- 95 L'équidé est, comme on l'a déjà noté, représenté par une phalange distale de membre indéterminée qui est cassée et incomplète. Chacun de ses fragments est calciné et elle n'est pas mesurable. Néanmoins, sa taille oriente la diagnose vers un équidé de petite taille qui aurait, en totalité ou en partie, été placé sur le bûcher (T.346, phase IVa).
- 96 Les restes d'oiseaux sont au nombre de 4 et se répartissent dans 4 tombes où ils constituent les seules offrandes osseuses animales. Aucun élément n'a été déterminé mais il est possible de dire qu'il s'agit d'esquilles d'os longs. Ils ont été retrouvés dans les tombes T.3 (phase I), T.162 (phase IVa), T.340 (phase IVa) et T.397 (phase III ?). On les rencontre à la phase IV mais essentiellement placés dans les urnes funéraires, sauf dans un cas (T.162, phase IVa). Ils semblent donc étroitement associés au défunt, mais pas de façon systématique puisqu'ils ne constituent, dans chaque phase, qu'une part infime des offrandes animales. Nous ne considérons pas ici l'éventualité de pertes osseuses due à l'hypothétique fragilité des restes d'oiseaux : les surfaces et matrices osseuses de ces derniers sont en effet plus résistantes que celles des juvéniles de mammifères qui ont de surcroît eux aussi résisté aux alérations.

7.3.4 Résultats par phase

- 97 **Phase I**
- 98 Cette phase comporte 6 tombes ayant fourni de la faune. Dans les six cas, les 8 dépôts comptabilisés ont été placés dans l'urne et se sont avérés être des dépôts simples. Parmi ceux-ci, quatre ont été déterminés : un radius droit de porc adulte, une ulna droite

d'ovin-caprin jeune adulte, un radius d'ovin-caprin adulte, et un groupe de trois côtes d'oiseau. Il n'est pas exclu qu'il puisse y avoir un lien anatomique entre le radius et l'ulna d'ovin-caprin qui proviennent de la tombe 257 mais cette connexion n'est pas biologiquement attestée.

99 **Phase II**

100 La phase II est représentée par 9 tombes qui ont livré 12 dépôts dont 2 en tombes et 10 en urne funéraire. Comme on l'a déjà évoqué, la présence d'os animaux dans les urnes n'implique pas qu'ils ont été brûlés puisque seul un spécimen l'a effectivement été : une diaphyse de métatarse d'ovin-caprin (T.237).

101 Les dépôts sont tous des dépôts simples et la plupart du temps, on décompte un dépôt par tombe sauf dans les tombes 126 et 138 au sein desquelles on a relevé deux et quatre dépôts avec en particulier une association porc et ovin-caprin dans la tombe T.138. Les autres sont restés indéterminés. Le taux de diagnose spécifique est faible au cours de cette phase où quatre restes ont reçu une diagnose anatomique et spécifique : un radius gauche de bovin adulte, un radius et un métatarse d'ovin-caprin adulte ainsi qu'un humérus gauche de porc. À l'inverse de la phase I, seules des portions gauches sont attestées. Néanmoins, les échantillons sont trop faibles pour en tirer de probantes conclusions. On note enfin que les ruminants sont adultes alors que le porc est juvénile.

102 **Phase III**

103 Cette phase se caractérise par une augmentation notable des dépôts en tombe par rapport aux phases précédentes du Bronze et de la transition Bronze-Fer. On a en effet identifié 23 dépôts dont quatre en connexion (dépôts spécifiques) et huit seulement sont restés indéterminés. Le décompte de restes osseux est donné dans le **tableau xxxvi** qui met en évidence la nette dominance des restes d'ovins-caprins avec une majorité de portions droites. Néanmoins, il faut rappeler à ce propos la proportion de restes indéterminés dont la latéralité est inconnue. Les restes d'ovins-caprins sont majoritairement immatures puisque ce sont des agneaux qui ont fait l'objet de dépôts spécifiques. Deux restes ont été attribués au mouton ce qui n'apporte rien en terme de composition relative du cheptel : ces deux éléments, un humérus et un fémur droits, ont constitué les dépôts simples des tombes 312 et 389.

104 Les quatre dépôts spécifiques sont constitués par un pied droit d'ovin-caprin infantile et une demi-tête droite d'ovin-caprin juvénile en tombe (T.358), d'un carpe gauche d'ovin-caprin juvénile non brûlé issu de l'urne de la tombe 383 et enfin d'un avant-bras droit de porc adulte en tombe (T.392). Les autres dépôts sont des dépôts simples. La dominance des portions de membres et en particulier de membre antérieur apparaît encore (**TABL. XXXVIII**). Enfin le contenu des tombes en dépôts animaux se diversifie et on note, en plus du cumul de dépôts d'une même espèce (T.358), deux cas d'association de bœuf et de porc dans les tombes 379 et 392. Les bovins ne sont représentés que par des dépôts simples, humérus et fémurs dont un juvénile. Les restes de porc sont quant à eux toujours discrets et proviennent d'animaux matures.

105 Une esquille d'os long non brûlée a été attribuée à un oiseau indéterminé provenant de l'urne de la tombe 397. On retrouve ainsi en partie la caractéristique des phases antérieures qui privilégient les dépôts simples en urne, qu'ils aient subi l'action du feu ou non. C'est le cas de cet os d'oiseau, mais aussi d'un fragment de mandibule de porc brûlée (T.379), d'un fragment de frontal d'ovin-caprin (T.326), d'une épiphyse distale de fémur gauche juvénile d'ovin-caprin (T.383), d'une diaphyse de fémur d'ovin-caprin

(T.326), les autres dépôts simples en urne n'ayant pas été déterminés. Si on observe la présence d'éléments non brûlés dans les urnes, il est également intéressant de noter que l'on retrouve parfois dans le sédiment de la tombe des restes osseux animaux (et parfois humains) qui, eux, sont brûlés. En l'absence de perturbation attestée à l'intérieur de la tombe, on peut penser que certains éléments du bûcher ont pu être parsemés dans cette dernière après le dépôt de l'urne, et que des dépôts animaux, simples ou spécifiques, ont été placés ou jetés dans la tombe après la mise en place des vases, ou encore mêlés aux cendres du brasier après leur récupération.

106 **Phase IV**

107 La phase IV est de loin la plus riche en dépôts animaux bien que la proportion de tombes comptant de la faune soit équivalente à celle de la phase III. On note une nette diminution des dépôts en urne et une augmentation relative des dépôts en tombe (dans le sédiment) par rapport aux périodes précédentes (TABL. XXXV). Cette phase se caractérise par un ensemble de 43 tombes ayant livré de la faune répartie en 71 dépôts déterminés pour un total de 83 restes (TABL. XXXVII) et 43 dépôts indéterminés. Parmi les déterminés, on compte six dépôts spécifiques répartis entre les bovins (une cuisse gauche T.167 et une cuisse droite T.304 adultes), les ovins-caprins (une hanche et cuisse gauche de femelle ? adulte T.167 et une jambe - tarse droite de chèvre adulte T.33) et les porcins (deux avant-bras gauche et droit pouvant provenir du même individu adulte et qui ont été déposés dans la même tombe 396) (TABL. XXXVIII).

108 Outre les dépôts spécifiques des espèces principales, on note la dominance des dépôts simples d'humérus et de fémurs, toutes espèces confondues, de même qu'un certain équilibre entre les côtés droits et gauches. Les animaux sont majoritairement adultes, surtout chez le bœuf, et les dépôts simples provenant des immatures sont limités à 11 et 7 restes respectivement chez les ovins-caprins et les porcins. Le rapport du nombre de restes de mouton par rapport à ceux de chèvre est de deux pour six.

109 Enfin cette phase est marquée par la présence d'une troisième phalange brûlée d'équidé qui se trouvait en urne. On retrouve d'ailleurs, comme au cours de la phase précédente, un éventail assez représentatif de l'ensemble des espèces faisant l'objet de dépôts simples dans les urnes, inégalement brûlés ou non. C'est le cas d'un fragment d'os long d'oiseau indéterminé et qui ne porte pas de traces de brûlure.

110 La fréquence du nombre de dépôts par tombe est en nette augmentation ; même si la majorité d'entre elles n'en comporte qu'un seul, on en compte jusqu'à 10 dans deux cas voire onze dans la tombe T.228 (nb dépôts/nb tombes : 1/16 ; 2/10 ; 3/4 ; 4/5 ; 5/1 ; 6/2 ; 7/2 ; 10/2 ; 11/1). Même si le dénombrement des dépôts est majoré du fait de la présence de restes indéterminés, cette augmentation n'en reste pas moins significative d'un changement dans la pratique funéraire des offrandes animales. Cette augmentation du nombre des dépôts s'accompagne d'une diversification de ces derniers et on retrouve ainsi un cas d'association ovin-caprin/porcin, un cas d'association bovin/ovin-caprin/porcin. Les autres espèces (oiseau et équidés) sont isolées dans leur tombe, sous forme de dépôts simples.

111 **Phase V**

112 La phase V n'est représentée que par une seule tombe qui a livré quatre dépôts simples : deux indéterminés (dont un fragment de vertèbre brûlé) , un fémur droit de bovin et un fémur gauche d'ovin-caprin appartenant tous deux à des adultes. On constate que cette tombe s'inscrit dans l'évolution déjà évoquée de la multiplication

des offrandes et par une permanence dans les choix anatomiques pratiqués, en l'occurrence des restes de fémurs de ruminants matures.

7.3.5 Répartition topographique

- 113 La localisation des tombes avec offrandes animales suit l'évolution chronologique de l'extension de la nécropole avec un agrandissement progressif de la surface couverte mais sans discrimination apparente de zones au sein desquelles l'une ou l'autre des espèces animales pourrait être privilégiée. Un test de répartition topographique des tombes en fonction des espèces déposées a été effectué pour la phase IV : il ne montre aucune zone de prédilection. Les tombes sont mélangées et il n'apparaît aucun choix d'offrande particulier lié à la localisation de la tombe au sein de la nécropole. Il se pourrait que le choix de la nature du dépôt, s'il y en a un, soit davantage lié au contenu de la tombe, à sa nature, à sa richesse, et à la qualité ou à l'état civil du défunt. Cette question ne sera pas abordée dans ce chapitre mais dans l'étude paléosociologique de la nécropole de Gourjade (cf. chap. 8).

7.3.6 Conclusion

- 114 Le choix des régions squelettiques est particulièrement ciblé chez le bœuf car il s'agit exclusivement de bras ou de cuisse, essentiellement sous forme de dépôts simples. Bien que ces ossements ne portent pas de traces de découpe ou de décarnisation, il est difficile d'affirmer qu'ils étaient porteurs de leur viande. Chez les ovins-caprins, on associe à la cuisse ou au bras certaines régions de la tête, des hanches, jarret et pied : un choix plus large, peut-être lié à une disponibilité plus grande de ces animaux qui sont majoritaires dans les assemblages (TABL. XXXIX). Enfin la portion dominante de porc offerte est le bras mais d'autres régions l'accompagnent telles que l'épaule, l'avant-bras, la jambe, le pied.

total = 184 restes	bovins		ovins caprins		porcins		oiseaux		équidé		coquillages		Tot. dét. NR phase	indéterminés	
	NR	%NR	NR	%NR	NR	%NR	NR	%NR	NR	%NR	NR	%NR		NR	%NR
phase I			3	60	1	20	1	20					5	3	37,5
phase II	1	25	2	50	1	25							4	8	66,7
phase III	4	14,3	19	67,9	4	14,3	1	3,6					28	7	18,9
phase IV	19	21,6	38	43,2	28	31,8	2	2,3	1	1,1			88	39	30,7
phase V	1	50	1	50									2	2	50

TABL. XXXIX - Dénombrement par phase chronologique des restes de faune de la nécropole de Gourjade.

- 115 Dans tous les cas, il s'agit de portions consommables, résultat de la volonté d'offrir un repas au défunt ou de laisser symboliquement des éléments appartenant aux animaux qui ont participé au déroulement des funérailles. Enfin les dépôts calcinés ont peut-être une place à part dans ces pratiques car ils suggèrent que certaines portions animales, voire des animaux entiers, étaient brûlés sur le bûcher, comme l'évoque leur association aux ossements humains. Bien qu'il soit difficile et même impossible de saisir toutes les nuances et tous les gestes qui ont généré les rituels de crémation et d'enfouissement des morts, on pressent dans ces actes une forte permanence dans les pratiques que l'on voit se reproduire au fil du temps, un certain nombre d'évolutions sensibles, et sans doute significatives, de changements ténus :
- augmentation du nombre de dépôts au cours du temps ;
 - différenciation entre les dépôts en urne, nombreux jusqu'à la phase III, et les dépôts

en tombe, au sein desquels apparaissent des associations d'espèces ;

- augmentation progressive des choix de dépôts spécifiques à l'encontre des dépôts simples.

- 116 Parallèlement, la répartition des dépôts animaux dans la nécropole ne semble répondre à aucune règle d'ordre topographique quelle que soit la phase chronologique considérée. Autre permanence notable, celle des choix des portions anatomiques.
- 117 Bien entendu, ces résultats doivent être nuancés par la prudence qu'implique la variabilité statistique des données par phase chronologique.
- 118 Un dernier point important réside dans la rareté des traces de découpe qui, lorsqu'elles sont observées, sont attribuables à la découpe ou désarticulation de la portion anatomique choisie: deux cas de stries sont avérés sur la face ventrale de col fémoral d'ovin et sur la face médiale d'une articulation distale d'humérus de porc. L'absence de traces de décharnement suggère que les ossements étaient porteurs de leur masse musculaire, ce qui signifie que les portions animales étaient constituées par des portions de viande (offrandes viatiques).

7.4 Nécropole du Martinet

- 119 Le nombre de tombes ayant livré de la faune est relativement réduit à la nécropole du Martinet. En effet, 8 tombes sur 183 ont livré des restes fauniques et elles ne concernent que la période du Fer ancien (TABL. XL).

	faune/fosse	% faune/fosse	faune / UF	% faune/UF	faune fosse + UF	nb tombes/ faune	% nb tombes/ faune	total tombes
phase ind.	0	0	0	0	0	0	0	35
phase III	0	0	1	100	0	1	4,5	22
phase IV	2	0	3	100	0	3	2,4	123
phase V	1	100	1	0	0	1	33,3	3
total	3		5		0	5		183

TABL. XL - Répartition des restes de faune dans les tombes de la nécropole du Martinet.

- 120 Sur un total de neuf dépôts fauniques observés, sept sont restés indéterminés : il s'agit de petits lots de micro-esquilles osseuses ou bien d'éléments perdus car décomposés au moment de leur prélèvement. Les conditions de conservation sont à l'origine de la destruction de ces éléments (perturbations taphonomiques, dissolution).
- 121 Les dépôts sont issus soit de la fosse sépulcrale (3 exemples), soit de l'urne funéraire (5 exemples). Dans ce dernier cas, les os sont parfois brûlés ce qui suppose qu'ils proviennent du bûcher et qu'ils ont été entraînés avec les restes humains lors de leur récupération. Ils se présentent sous la forme de petites esquilles carbonisées (T.154, T. 166, T.167), d'un fragment de maxillaire de petit herbivore (T.25) et d'une portion de membre antérieur gauche de porc juvénile (T.177), tous deux non brûlés. Le dépôt spécifique de patte de porc est représenté depuis la hanche, (avec sacrum et coxal) jusqu'au tarse (seul le calcanéum est présent) avec les os fémur et tibia. Le caractère très fragmenté des os constituant cette patte laisse supposer qu'il peut s'agir de restes de repas bien qu'il n'ait été relevé aucune trace de découpe. Néanmoins, l'aspect généralement altéré des restes ne permet pas d'être affirmatif sur cette interprétation. Il n'y a pas de répartition topographique significative des tombes ayant fourni des restes animaux au sein de la nécropole.

7.5 Conclusion : l'animal dans les pratiques funéraires protohistoriques

- 122 La nécropole du Martinet se caractérise par l'indigence des dépôts fauniques, liée à des problèmes taphonomiques. On dénombre un seul dépôt spécifique de patte gauche de porc juvénile (phase V) dont la nature le place dans les traditions protohistoriques attestées dans les autres nécropoles pour la même période.
- 123 À Gourjade, malgré un nombre de restes faible, le mobilier faunique déposé aux côtés des défunts apporte des données en quantité suffisante pour permettre une comparaison valable avec celui de la nécropole du Causse. Quelques convergences apparaissent : mêmes choix d'espèces, mêmes types de bêtes, même prédilection pour des portions de membres (presque exclusivement). Pourtant, sur ce fonds commun, des variations se manifestent, notamment dans le choix de la portion de membre et dans les associations entre espèces au sein d'une tombe. Les dépôts de Gourjade semblent plutôt localisés en urne durant les phases I et II (âge du Bronze) et ce sont essentiellement des dépôts simples ; en revanche, au cours des phases suivantes, c'est davantage sur le fond des fosses qu'on les retrouve. Cette constatation est certainement à mettre en relation avec le degré de conservation des vestiges déposés initialement dans les loculus. À l'âge du Bronze, il semble que la tendance oscille entre l'urne ou la fosse comme réceptacle de l'offrande, et de fait, les deux gestes sont rarement cumulés. Dès les phases III à V, les dépôts se multiplient, deviennent plus complexes, et sont parfois mixtes (placés dans l'urne et dans la tombe). Les connexions anatomiques qui témoignent de dépôts spécifiques apparaissent, avec en particulier la demi-tête d'agneau et des extrémités de membres, portions que l'on ne retrouvera plus par la suite. Parallèlement, les dépôts se « spécialisent » : on effectue de véritables choix dans les portions sélectionnées. Le nombre de dépôts spécifiques augmente au détriment des dépôts simples. Cette évolution est-elle liée à de nouveaux critères de choix d'origine culturelle, à de meilleures conditions de conservation, ou bien à un opportunisme qui fait que le choix de l'animal en fonction de son âge et de son sexe est uniquement lié à sa disponibilité au sein de son troupeau d'origine ou encore du prélèvement effectué sur ce troupeau dans le cadre de la cérémonie funéraire. C'est au cours de la phase III qu'apparaissent les portions de membres antérieurs de petits ruminants, souvent juvéniles, et de porcs. La phase IV correspond à une phase de stabilisation par rapport à la précédente : les offrandes animales sont présentes dans 20 à 25 % des tombes. On remarque une plus grande quantité de dépôts simples faits de fémurs ou d'humérus et toujours des connexions de cuisses de bovins, de jarrets d'ovins-caprins et d'avant-bras de porcins, entre autres. C'est au cours de cette phase que l'unique offrande d'équidé a été identifiée et les oiseaux viennent compléter le spectre faunique habituellement limité aux seules espèces domestiques de la trilogie classique.
- 124 À la nécropole du Causse, la pratique des dépôts spécifiques est en vigueur dès la phase I en particulier les portions d'avant-bras de ruminants (bovins, ovins-caprins). Cette pratique se généralise aux porcins au cours de la phase II et se complète chez les ovins-caprins par des jarrets. La phase III a livré peu de matériel mais ne présente pas de changements majeurs : on est donc dans un continuum bien défini guidé par ce que l'on peut considérer comme appartenant à un rituel. Les bovins sont dominants au cours des phases I à III puis ils sont dépassés par les ovins-caprins (en nombre de restes). Le taux de restes de porcs est quant à lui assez stable au cours du temps et reste toujours

inférieur à celui des bovins, même lorsque les proportions de ces derniers diminuent. Au cours de la phase IV, on observe une multiplication des offrandes animales : les portions de membres postérieurs se généralisent et le choix d'individus plus jeunes est sensible. Certains critères sexuels sont observés : choix de boucs de grande taille (T.379, T.470, T.663); bouc ou bélier (T.629, T.603, T.636, T.650, T.668, T.703) et brebis (T.668, T.703, T.705).

- 125 Dans les trois nécropoles, aucun critère de choix n'est apparu dans la localisation topographique des offrandes animales. Par sa richesse et ses conditions optimales de conservation, la nécropole du Causse se présente comme la plus significative des pratiques de l'offrande animale de la fin de l'âge du Bronze au premier âge du Fer. Celles de Gourjade et du Martinet offrent une vision complémentaire. Cela concerne la nature des offrandes des points de vue zoologique et anatomique, de leur traitement (découpe, feu) et des processus de dépôts (en urne, dans la fosse sépulcrale). On pensera à ce titre à l'absence totale de restes fauniques dans les tombes contemporaines de la nécropole du Camp d'Alba à Réalville, Tarn-et-Garonne (Janin *et al.* 1997) ou de celle du Camp de l'Église à Flaujac-Poujols, Lot (Pons *et al.* 2001).
- 126 L'association de restes humains à ceux des animaux est attestée, soit dans l'urne, soit dans la fosse : cela indique que le lien qui unit le mort à ses offrandes peut être plus complexe que la simple offrande de viande et qu'il peut y avoir association des espèces au cours des cérémonies funéraires et lors de la mise en place des mobiliers dans la tombe.
- 127 Les données archéozoologiques en contexte funéraire du premier âge du Fer sont encore dispersées et inégales par rapport à celles déjà acquises pour le second âge du Fer et la période gallo-romaine. Néanmoins, grâce à des travaux récents ou en cours, il est possible de tracer une première ébauche de ce que pouvaient représenter les offrandes animales à cette période.
- 128 Les données répertoriées au sein des tumulus des Grands Causses (Gardeisen 2001) rejoignent en partie celles observées dans les Garrigues languedociennes (Gardeisen 2001 ; Columeau *in* Dedet 1992). Les dépôts y sont dominés par les ovins-caprins et se retrouvent généralement sous la forme du dépôt dit simple. Toutefois, le spectre faunique des Garrigues est moins large que celui des Grands Causses et se réduit aux principales espèces de la triade domestique classique. Équidés, chiens et oiseaux sont en revanche présents sur les causses du Gévaudan qui rejoignent en cela les nécropoles castraises. Toutefois, un type de dépôt observé sur les Grands Causses n'a pas été identifié dans la région de Castres : il s'agit du dépôt dit de « déchet de découpe » correspondant à la mise en place d'une peau contenant encore les extrémités des membres et une partie du crâne. Ce cas a particulièrement été attesté lors de dépôts de peaux de chiens (Gardeisen 2001). Les espèces sauvages tels les cervidés sont présentes dans les tumulus des garrigues languedociennes mais en assez faibles proportions (7,4 % de cerfs et 1,2 % de chevreuils en nombre de restes). Les nécropoles de la plaine languedocienne livrent quant à elles des assemblages fauniques plus proches des restes de consommation (spectre faunique plus large). À Mailhac (Aude), il se dégage une répartition des restes fauniques en fonction du format de l'animal et du sexe du défunt (Taffanel *et al.* 1998). La présence de dépôts simples d'os longs d'ovins-caprins et en particulier d'humérus y est bien attestée mais les dépôts spécifiques en connexion manquent (Geddes 1986). La nécropole du Peyrou à Agde fournit de nombreuses portions de cuisses de petits ruminants mais aussi des dépôts simples faits de fragments

crâniens ou bien d'ossements appartenant à l'extrémité des pattes; un équidé de petite taille s'ajoute à la trilogie des animaux domestiques avec quatre restes et ce sont les petits ruminants qui dominent largement l'assemblage avec 69 % des ossements déterminés (Columeau 1989). Les choix réitérés d'offrandes uniques faites d'os longs de bovins ou d'ovins-caprins sur plusieurs nécropoles semblent ici indiquer un rituel commun. La dominance générale des animaux domestiques et des ovins-caprins en particulier au début du premier âge du Fer semble maintenant évident, alors qu'une tendance à choisir les porcins s'affirme au cours du second âge du Fer et de la période gallo-romaine (qui voit également le nombre d'offrandes de volatiles augmenter de façon significative). Il est possible d'observer globalement et en diachronie un certain nombre de tendances mais les comparaisons synchroniques sont plus délicates, malgré des points communs évidents. Les os longs d'humérus ou de fémurs de bovins se retrouvent par exemple à Saint-Julien de Pézenas sous forme de dépôts simples, alors que les moutons font davantage l'objet de dépôts spécifiques sous la forme de portions de membres antérieurs ou postérieurs (Gardeisen manuscrit). Cette variation est sans doute à mettre sur le compte de pratiques adaptées à chaque situation ou à chaque défunt. Le tumulus de Roumagnac livre par exemple un dépôt légèrement dominé par le porc et constitué par une connexion de patte postérieure droite (du tibia au métatarse) alors que le mouton est représenté, fait exceptionnel, par une portion de rachis cervical découpé sagittalement (Gardeisen 1993). Fait exceptionnel car on a vu en effet que les éléments de squelette axial étaient quasi absents des assemblages fauniques des nécropoles du premier âge du Fer. Sous forme de dépôt spécifique, on ne connaissait qu'un seul cas au second âge du Fer à Ensérune (Gardeisen 1995a). C'est également un dépôt spécifique de porc qui a fourni le tumulus de Dions (Gardeisen 1998).

- 129 Enfin un des caractères communs à ces nécropoles est la rareté des stigmates de découpe ou de préparation des portions animales. Lorsque la présence de stries est établie, les gestes correspondent à la découpe ou à la désarticulation des membres (des portions choisies), quant aux dépôts de type simple, ils ne portent pas de traces de décarnisation. Il n'y a aucune preuve du décharnement des os, ce qui laisse penser que les offrandes étaient effectivement porteuses de leurs masses musculaires. Même dans les rares cas de mise en évidence de déchets de consommation, de tels stigmates ne sont jamais observés. Les techniques de cuisson peuvent alors être mises en cause car la préparation culinaire préalable à l'offrande, si elle n'est pas attestée ostéologiquement, n'en est pas pour autant exclue.
- 130 On s'aperçoit, au fil de cette étude, de la diversité des cas de figure observés : certaines tombes ne présentent qu'un type de dépôts, alors que d'autres, plus complexes, les cumulent. Il ressort de l'ensemble une homogénéité culturelle et chronologique qui en dit long sur la pérennité de ces pratiques funéraires au cours de la Protohistoire du Midi méditerranéen. Il est ainsi possible d'affirmer que le dépôt spécifique d'une portion complète (ou tout au moins porteuse de ses masses musculaires) de même que les dépôts simples constitués d'os entiers résultent d'une pratique ancestrale soigneusement entretenue au fil du temps, depuis les contreforts montagneux jusqu'à la plaine côtière languedocienne.

NOTES

1. Les déterminations archéozoologiques et les observations biologiques sur lesquelles repose cette étude ont été réalisées pour l'essentiel par Vianney Forest.
2. L'étude ostéométrique a déjà été en partie traitée (Forest, Gardeisen 1996) ; les données sont disponibles auprès des auteurs.

Chapitre 8 - Paléosociologie des ensembles funéraires

Giraud Jean-Pierre, Janin Thierry et Pons Fabrice

8.1 Mise en évidence des tombes masculines et féminines

- ¹ La pratique de la crémation est un handicap incontournable lorsqu'il s'agit de déterminer le sexe des défunts. Or, il s'avère que cette donnée participe pleinement à l'appréhension sociologique des sépultures. Pour pallier cette carence d'indices, plusieurs auteurs ont sollicité le mobilier non céramique, estimant que ces pièces peuvent être légitimement considérées comme des objets personnels du défunt et donc nous renseigner sur le sexe du sujet incinéré (Nickels *et al.* 1989 : 373). Nous avons donc suivi le protocole éprouvé pour cet exercice : nous avons eu une nouvelle fois recours aux matrices ordonnables de type Bertin, analyse rapide et très visuelle, largement utilisée par d'autres chercheurs sur d'autres ensembles funéraires¹. Afin d'appréhender cet exercice le plus objectivement possible, nous avons utilisé la globalité des ensembles funéraires des trois nécropoles, soit au total près de 1 300 tombes. Rapidement, nous avons bien sûr éliminé les ensembles perturbés.

8.1.1 Les critères retenus

- ² Le calcul matriciel ne peut s'opérer que si les critères retenus pour la sériation sont fiables : on ne conservera donc pas les éléments omniprésents, ni les paramètres trop rares. Nous avons ainsi privilégié les critères suivants :
- colliers ;
 - fusaïoles ;
 - torques ;
 - bagues ;
 - épingles A7 ;
 - épingles A8-A10 ;

- pincettes ;
 - rasoirs ;
 - couteaux ;
 - armes.
- 3 Un autre groupe de critères a aussi été pris en compte. Il rassemble des éléments apparemment moins fiables, mais pour lesquels certaines associations peuvent affiner la sériation, comme cela est par exemple le cas pour les scalptoriums dans la nécropole du Peyrou à Agde (Nickels *et al.* 1989) :
- épingles AI ;
 - valve de coquillage ;
 - fibule BI ;
 - bracelets ;
 - scalptoriums.
- 4 Enfin, nous avons placé à titre expérimental plusieurs objets métalliques et les offrandes alimentaires carnées pour vérifier une éventuelle distribution préférentielle, telle qu'elle a par exemple été proposée pour la nécropole du Moulin à Mailhac (Taffanel *et al.* 1998) :
- porcins ;
 - bovin ;
 - ovm-capnn ;
 - bracelets C3 ;
 - bracelets C4 ;
 - bracelets CS.
- 5 Dans le même ordre d'idée et suite à des observations réalisées sur certaines séries bas languedociennes, nous avons aussi considéré les bracelets seuls ou par paire.

8.1.2 Description de la matrice

- 6 Le classement matriciel obtenu à partir de la totalité des tombes aboutit à la mise en évidence de trois groupes de sépultures : A, B et C (**fig. 277**). Les tombes ne contenant aucun des critères retenus sont bien sûr absentes du diagramme. Au total, 312 sépultures ont été conservées, soit près d'un quart de l'effectif initial total. Parmi les critères retenus, certains étaient distribués aussi bien dans un groupe que dans l'autre, si bien qu'ils n'ont finalement pas été retenus. C'est particulièrement le cas pour les critères zoologiques qui avaient une distribution régulière dans la première matrice et ne semblent donc pas refléter une discrimination sexuelle. C'est également le cas des bracelets de type C3, C4 ou C5.




FIG. 277 - Matrice diagonalisée des objets métalliques et divers (n° tombe précéder de 1 : nécropole du Causse ; 2 nécropole de Gourjade ; 3 nécropole du Martinet). **1** fusaïole ; **2** collier en ambre ; **3** bagues ; **4** épingles A8-A10 ; **5** 2 bracelets ; **6** aiguille ; **7** pincette ; **8** rasoir ; **9** scalptorium ; **10** 1 bracelet ; **11** épingle A7 ; **12** couteau ; **13** arme.

T. Janin/CNRS, F. Pons/Inrap

Les groupes A et B

- 7 Les groupes A et B s'opposent véritablement et semblent refléter deux ensembles de tombes distincts. Chacun renferme des objets spécifiques.
- 8 Le groupe A rassemble les dépôts ayant livré une fusaïole, un collier composé de perles d'ambre, une bague, une épingle de type A8 ou A10, deux bracelets au moins, et/ou une aiguille. Au total, le groupe A rassemble 86 tombes. Tous ces critères ne sont pas aussi nombreux : les fusaïoles sont très nettement majoritaires, alors qu'à l'inverse, les aiguilles sont rares. Cela reflète logiquement la représentation de ces pièces au sein des nécropoles.
- 9 Le groupe B associe des tombes qui contiennent une pincette, un rasoir, un scalptorium, une épingle de type A7, un (ou deux) couteaux, des armes, un bracelet au plus. Il comprend au total 204 sépultures. Les couteaux, seuls ou associés par paire, sont évidemment les critères les plus fréquents, suivis des rasoirs, également assez nombreux. Plus rares sont les armes.

Le groupe C

- 10 Ce lot est constitué des sépultures qui renferment les objets attestés dans les deux ensembles précédents, sans distinction de nombre ou de qualité, à l'exception bien sûr des bracelets considérés seuls ou par paire. Les tombes recensées dans cette série sont nettement moins nombreuses que dans les groupes A et B, puisque seuls 22 ensembles y

sont rattachés. Dans ce lot, les fusaïoles et les scalptoriums sont les objets les plus fréquents, les autres critères étant plus rares.

8.1.3 Interprétation des résultats

- 11 La classification obtenue vise à distinguer les tombes masculines des tombes féminines, groupes pour lesquels on a supposé une distinction fondée sur le mobilier non céramique. Pour chacun des ensembles définis, des objets apparaissent comme discriminants, et signent donc l'appartenance du défunt au groupe masculin ou au groupe féminin.

Les sépultures masculines

- 12 Les sépultures masculines sont cantonnées au groupe B ; elles se remarquent par la présence de pincettes, rasoirs, scalptoriums, épingles de type A7, couteau(x), armes, un bracelet. Ces critères sont classiquement considérés comme masculins dans les régions voisines, particulièrement dans les vastes ensembles bas languedociens comme Agde-Le Peyrou ou Mailhac.

Les sépultures féminines

- 13 Les sépultures féminines sont rassemblées dans le groupe A, et sont caractérisées par la présence de colliers, fusaïoles, bagues, épingles de type A8 ou A10, bracelets par paire et aiguilles.

La question des bracelets

- 14 Certaines des tombes du groupe B, donc supposées masculines, contiennent un seul et unique bracelet ; c'est particulièrement frappant pour un lot de tombes où un bracelet est associé à une paire de couteaux, également à un rasoir ou à des armes, plus rarement à un scalptorium, une pincette ou une épingle de type A7. Cette position discriminante du bracelet est une nouveauté ; en bas Languedoc en effet, il a toujours été considéré comme strictement féminin. Ainsi, dans la nécropole du Peyrou à Agde (Hérault), la matrice globale sur les objets métalliques et divers (Nickels *et al.* 1989 : 374, fig. 289) fait-elle apparaître une série de tombes placées dans le groupe C, sous-groupe C2. Les auteurs envisagent pour elles la présence de deux individus, solution finalement préférée à la possibilité que certains sujets masculins aient pu porter des bracelets, hypothèse qu'ils envisagent cependant dans un premier temps. Si on considère les tombes ayant livré les critères masculins, principalement dans ce cas, les couteaux et agrafes de ceinture, et les seuls bracelets, on observe que, dans les 9 tombes recensées (71, 75, 117, 141, 130, 19, 50, 97, 58), le bracelet est présent en un seul et unique exemplaire dans 7 sépultures (75, 141, 130, 19, 50, 97, 58), que nous serions tentés ici de considérer comme des tombes masculines et non comme de possibles sépultures doubles. Des remarques semblables s'appliquent à quelques tumulus des garrigues languedociennes au sein desquels ont été relevées certaines associations de bracelets et d'objets considérés comme masculins. C'est notamment le cas pour le tumulus à incinération du Frouzet B1 (Saint-Martin-de-Londres, Hérault) où un bracelet côtoie une pointe de lance et une épée en fer, et une agrafe de ceinture (Vallon 1984 : 48-51) ; c'est aussi le cas pour la sépulture du Ravin des Arcs 3 (Notre-Dame-de-Londres,

Hérault) où un bracelet est associé à un couteau en fer (Gasco 1984 : 29). Ces deux tombes, qu'on a considérées comme de possibles sépultures doubles (Dedet 1992 : 197), pourraient donc en fait être des tombes individuelles masculines. Dans le même ordre d'idée, les tombes à inhumation du Ravin des Arcs 1 (Notre-Dame-de-Londres, Hérault) et du Frouzet B7 (Saint-Martin-de-Londres, Hérault), qui ont livré un seul bracelet, pourraient correspondre à des sépultures individuelles de sujets masculins et non à des tombes féminines comme cela a été envisagé (Dedet 1992 : 194-197), d'autant plus que dans le premier ensemble, l'analyse anthropologique a conclu à un sujet de sexe masculin, et à un sujet robuste dans le second. Le critère bracelet en un seul exemplaire pourrait donc être apparenté à des sépultures de sujet masculin.

Les tombes supposées doubles

- 15 Le groupe C pourrait rassembler des tombes doubles, associant femme et homme, comme le suggère la « mixité » du contenu des dépôts qui renferment souvent une fusaïole et un objet plutôt masculin. Les résultats issus de l'analyse anthropologique ne confirment pas totalement cette hypothèse; en effet, parmi les 22 sépultures supposées doubles, seules deux renfermaient les restes de deux individus (T 1663 et T3045). Cette première conclusion doit donc être considérée comme une proposition. On rappellera cependant que l'absence de doublets au sein des lots d'os humains incinérés n'implique pas forcément le caractère individuel de la sépulture.

8.1.4 Distribution des sépultures féminines et masculines

- 16 Prises globalement, les sépultures supposées masculines sont de loin les plus nombreuses (204), du moins sont-elles celles qu'on a le plus facilement repérées, et cela grâce aux couteaux qui sont, on l'a dit, les critères omniprésents dans le groupe B. Les sépultures supposées féminines sont moins nombreuses (86) et la très grande majorité a été classée par la présence d'une unique fusaïole ; c'est dire la prudence qu'il convient d'adopter dans l'interprétation de ces sériations.
- 17 Les cartes de répartition des sépultures supposée féminines et masculines, et notamment pour la nécropole du Causse, pourraient indiquer une concentration préférentielle (**fig. 278, 279 et 280**). Or, ces images ne sont en fait que le reflet d'une surreprésentation des sépultures féminines pour les phases anciennes pour lesquelles les objets discriminants masculins font défaut. En revanche pour les phases récentes (phases III, IV et V) les sépultures masculines sont bien représentées du fait de la présence régulière des couteaux, objets discriminants masculins.




FIG. 278 - Carte de répartition des sépultures féminines et masculines au Causse.
F. Pons/Inrap




FIG. 279 - Carte de répartition des sépultures féminines et masculines à Gourjade.
F. Pons/Inrap

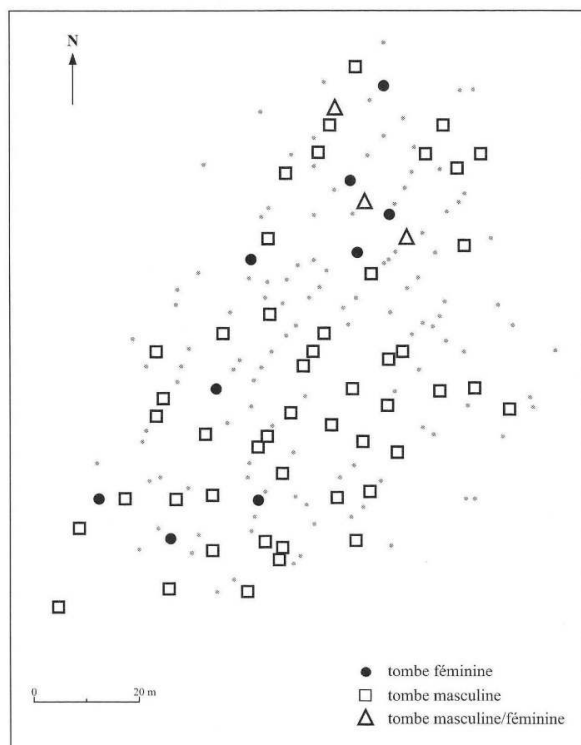


FIG. 280 - Carte de répartition des sépultures féminines et masculines au Martinet.

F. Pons/Inrap

8.2 Rapports sociaux : des riches et des pauvres

- 18 C'est désormais un exercice classique que de tenter de reconstituer, partiellement, la structuration sociale des communautés du passé à travers la lecture des ensembles funéraires. Dans le Midi de la France, cette approche apparaissait régulièrement dans les synthèses Qannoray 1955 ; Louis *et al.* 1958, 1960). Réactualisée lors de la publication de la nécropole du Peyrou à Agde (Hérault), elle s'est depuis systématisée, à de rares exceptions près. Elle s'est ainsi considérablement enrichie, en particulier en introduisant dans l'analyse les données issues de l'étude anthropologique dont on comprend évidemment tout l'intérêt : on ne peut comparer sociologiquement, dans un premier temps, les enfants aux adultes, les sépultures individuelles aux tombes multiples, sans risquer parfois de surinterpréter une sériation ; l'exemple développé dans la publication de la nécropole du Moulin à Mailhac (Aude) est à ce sujet éloquent (Taffanel *et al.* 1998 : 365-373).

8.2.1 Les critères d'évaluation

- 19 Comme pour la diagnose sexuelle des tombes, la sériation sociologique des ensembles, si elle est possible, nécessite au préalable la définition de critères d'évaluation, qu'on peut classer en quatre catégories : l'architecture funéraire, le mobilier céramique, le mobilier métallique, les offrandes alimentaires carnées. Comme précédemment, on ne retiendra que les sépultures complètes.

- 20 Pour ce qui concerne l'architecture funéraire, un des écueils majeurs réside évidemment dans le degré de conservation des complexes sépulcraux. Comme l'a montré l'étude détaillée des différents paramètres du monde funéraire, les nécropoles n'ont pas livré le même échantillon de données relatives à l'architecture funéraire ; ainsi, au Martinet, ne dispose-t-on d'aucun renseignement sur les superstructures sépulcrales (cf. chap. 4). Qui plus est, les entourages ou restes d'enclos semblent différents selon la phase chronologique considérée. Pour ces raisons, l'architecture funéraire n'a été sollicitée que pour la sériation sociologique de la phase IV, et uniquement pour deux ensembles funéraires, Le Causse et Gourjade.
- 21 Le mobilier céramique est largement utilisé dans ce type d'approche. On considère en effet qu'il est un bon marqueur social, que les récipients aient appartenu au défunt ou qu'ils aient été déposés lors de la sépulture par des proches. Mais comme pour chaque critère, le mobilier céramique doit être considéré selon la phase chronologique : on sait en effet, et les ensembles castrais ne dérogent pas à la règle, que le nombre de récipients déposés dans la tombe augmente au cours du temps. Quant aux décors présents sur les vases, s'ils ont pu être utilisés lors de la sériation sociologique des sépultures de la nécropole du Peyrou à Agde (Hérault), ils n'ont ici pas été retenus ; d'une part parce que les techniques de l'engobe ou de la peinture sont fonction du degré de conservation des lots, d'autre part parce que la notion de « vases de luxe » prise en compte dans l'ensemble agathois n'est, pour les ensembles castrais, pas recevable dans la mesure où les importations méditerranéennes sont absentes et les récipients excisés trop peu nombreux. Ces considérations nous ont donc incités à réaliser, pour chaque séquence chronologique, des histogrammes de distribution du nombre des récipients afin de définir des classes. Elles sont évidemment variables selon les phases.
- 22 Il en a été de même pour les objets métalliques : leur quantité et surtout leur qualité évoluent au cours du temps, si bien que là encore, nous avons défini des classes en nous fondant sur des histogrammes de distribution par phase. Nous avons également retenu les objets métalliques en quantité brute, comme cela est exposé dans la publication de la nécropole agathoise du Peyrou (Nickels *et al.* 1989 : 405) ; de même, les objets n'ont pas été distingués en fonction du sexe supposé du défunt, mais bien comptabilisés dans leur globalité, la subdivision en fonction du sexe n'apportant finalement aucune précision supplémentaire (Nickels *et al.* 1989 : 407).
- 23 La nature et le nombre des offrandes alimentaires carnées souffrent du même problème taphonomique que les données relatives à l'architecture funéraire. Absentes du Martinet, elles étaient très mal conservées, donc peu identifiables à Gourjade, et seuls les renseignements recueillis au Causse pourront être injectés après une première sériation, afin de repérer d'éventuels regroupements.
- 24 Enfin, l'identité du défunt, et notamment l'âge au décès, n'a pas été initialement retenue pour la sériation. En revanche, pour les sépultures doubles, nous avons divisé le nombre de récipients et d'objets métalliques par deux, classant ainsi sociologiquement les individus et non les tombes. Les sépultures doubles ont donc le même « poids » que les tombes individuelles.

8.2.2 La hiérarchisation des sépultures : riches, pauvres, femmes, hommes, enfants

- 25 La phase I Les histogrammes de distribution réalisés afin de définir les classes quantitatives des récipients et des objets métalliques ont abouti à la mise en place des critères suivants :
- pas de vases ;
 - 1 vase ;
 - plus de 1 vase ;
 - pas de métal ;
 - 1 objet métallique ;
 - 2 ou 3 objets métalliques ;
 - plus de 3 objets métalliques.
- 26 Les données relatives à l'architecture funéraire et à la nature et au nombre des offrandes alimentaires sont ici inutilisables. De plus, on rappellera que la phase 1 est absente de la nécropole du Martiner.
- 27 La matrice obtenue (**fig. 281**, voir dépliant) montre une diagonalisation peu révélatrice : on passe ainsi sensiblement des tombes n'ayant livré aucun mobilier céramique ou métallique aux sépultures contenant plus de trois objets métalliques et plus d'un récipient. Elle ne semble donc pas refléter une hiérarchie sociale très affirmée et on notera que si on injecte dans la matrice l'âge au décès des défunts, les sépultures d'enfants se répartissent sur la totalité de la hauteur du graphique : il existe donc des tombes d'enfant aussi « riches » que des tombes d'adultes. On aboutit aux mêmes remarques si on considère les sépultures doubles. La prise en compte du sexe supposé des défunts n'apporte aucun complément : les tombes d'hommes, qu'on ne peut repérer sans métal, ne sont pas distribuées préférentiellement, au même titre que les tombes féminines, plus nombreuses car repérables grâce aux fusaïoles.




FIG. 281 - Matrice de hiérarchisation des sépultures de la phase 1 (n° tombe précédé de **1** : nécropole du Causse ; **2** : nécropole de Gourjade). **1** aucun vase d'accompagnement ; **2** aucun objet métallique ; **3** 1 vase d'accompagnement ; **4** 1 objet métallique ; **5** plus de 1 vase d'accompagnement ; **6** 2 à 3 objets métalliques ; **7** plus de 3 objets métalliques.

T. Janin/CNRS, F. Pons/Inrap

- 28 Enfin, on notera avec intérêt que six des neuf sépultures à inhumation de la nécropole du Causse sont toutes situées dans la partie basse du classement, dans le segment des sépultures les mieux « fournies » en mobilier. Ce constat séduisant est difficilement explicable: soit la pratique de l'inhumation marque un statut social élevé, comme cela est attesté dans d'autres communautés européennes du début de l'âge du Fer, ce qui expliquerait que ces tombes contiennent plus de mobilier métallique que les autres; on aurait alors une opposition sociale incinération/inhumation des plus intéressantes; soit on doit envisager ici une distinction « ethnique » que la pratique de l'inhumation pourrait en partie justifier dans une aire géographique où l'incinération semblait jusque-là exclusive.

La phase II

- 29 Comme pour la phase précédente, les critères qualitatifs et quantitatifs ont été précisés grâce aux histogrammes de distribution. Seul le nombre de récipients et d'objets métalliques a été pris en compte. À cela on a ajouté la catégorie « perle » pour expérimentation. Les offrandes alimentaires carnées et les structures d'entourage n'étaient pas assez nombreuses ou trop mal conservées pour pouvoir être retenues. Ici encore, seules Gourjade et Le Causse sont présentes. Les critères de classement sont les suivants :
- pas de vase ;
 - de 1 à 4 vases ;
 - plus de 4 vases ;

- pas de métal ;
- de 1 à 3 objets métalliques ;
- plus de 3 objets métalliques ;
- perle.

30 La matrice obtenue (fig. 282, voir dépliant p. 236) ressemble quelque peu à celle obtenue pour la phase I. On distingue évidemment une diagonalisation des associations de critères et on pourrait considérer les sépultures placées en bas à droite du graphique comme des tombes privilégiées ; on objectera cependant que cette situation semble intimement liée à la seule présence de plus de trois objets métalliques car la plupart de ces tombes ne sont pas celles qui renferment le plus de récipients. Il n'y a donc, dans la matrice, aucune rupture flagrante qu'on pourrait interpréter comme marque d'une distinction sociale des lots. L'injection dans le graphique des données anthropologiques, tant l'âge au décès des défunts que leur nombre, n'apporte aucune correction et ne précise pas la sériation : les tombes d'enfants sont distribuées principalement en haut de la matrice et les tombes doubles, « anthropologiquement » démontrées ou repérées grâce au matériel, se rencontrent essentiellement dans la partie basse. On ne peut donc conclure à une forte hiérarchie sociale des communautés pour la phase de transition Bronze/Fer.




FIG. 282 - Matrice de hiérarchisation des sépultures de la phase II (n° tombe précédé de 1 : nécropole du Causse ; 2 : nécropole de Gourjade). **1** aucun objet métallique ; **2** aucun vase d'accompagnement ; **3** 1 à 4 vases d'accompagnement ; **4** plus de 4 vases d'accompagnement ; **5** 1 à 3 objets métalliques ; **6** perle en ambre ; **7** plus de 3 objets métalliques.

T. Janin/CNRS, F. Pons/Inrap

La phase III

31 Comme l'a montré la mise en séquence chronologique des sépultures, les ensembles de la phase III, qui marque le début de l'âge du Fer stricto sensu, sont les moins nombreux.

Les histogrammes de distribution du nombre de récipients et d'objets métalliques, seuls critères suffisamment pertinents pour être retenus, à l'inverse des données architecturales et zoologiques, ont permis de distinguer les paramètres suivants :

- pas de vase ;
- 1 à 2 vases ;
- 3 à 6 vases ;
- plus de 6 vases ;
- pas de métal ;
- 1 ou 2 objets métalliques ;
- 3 à 6 objets métalliques ;
- plus de 6 objets métalliques.

32 La matrice obtenue (**fig. 283**) diffère sensiblement des précédentes. On observe en effet une diagonalisation plus nette et on peut aisément opposer le groupe de tombes placé en haut à gauche du graphique à celui isolé en bas à droite. Le premier rassemble des sépultures qui ne renferment ni vase ni métal alors que le second regroupe des ensembles contenant pour la plupart plus de six vases et au moins trois objets métalliques, parfois plus de six. Les groupes 2 et 3 forment une transition logique entre les ensembles des extrémités. L'image reflétée pourrait donc éventuellement indiquer une distinction sociale entre les tombes, les plus « riches » renfermant notamment le plus de récipients, en général plus de six. Cette impression doit toutefois être nuancée faute de pouvoir être confirmée par les données architecturales et zoologiques. On remarquera enfin que les sépultures sises en bas du graphique sont majoritairement des tombes d'enfants.

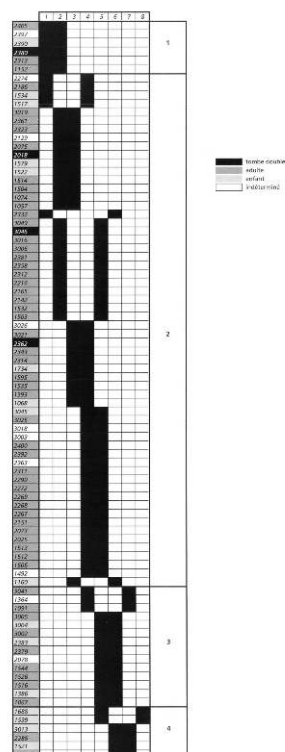


FIG. 283 - Matrice de hiérarchisation des sépultures de la phase III (n° tombe précédé de 1 : nécropole du Causse ; 2 : nécropole de Gourjade ; 3 : nécropole du Martinet). **1** aucun vase d'accompagnement ; **2** aucun objet métallique ; **3** 1 à 2 vases d'accompagnement ; **4** 1 à 2 objets métalliques ; **5** 3 à 6 vases d'accompagnement ; **6** 3 à 6 objets métalliques ; **7** plus de 6 vases d'accompagnement ; **8** plus de 6 objets métalliques.

T. Janin/CNRS, F. Pons/Inrap

La phase IV

- 33 C'est incontestablement la phase pour laquelle les sépultures sont les plus nombreuses ; c'est aussi la phase pour laquelle les trois nécropoles sont bien représentées. Enfin, cette séquence chronologique s'illustre par une bonne conservation de paramètres sépulcraux jusqu'ici peu sollicités : l'architecture et les offrandes alimentaires carnées.
- 34 Afin de suivre le schéma adopté précédemment, on distinguera d'emblée les tombes de la phase IVa de celles de la phase IVb. Dans un premier temps, seuls les paramètres mobiliers seront pris en compte car, comme on l'a rappelé plus haut, toutes les nécropoles n'offrent pas le même degré de conservation des vestiges. Dans un second temps, on renouvellera l'exercice par ensemble, en prenant alors en compte l'ensemble des paramètres. Enfin, on soulignera que les tombes à simple ossuaire n'ont pas été exclues du calcul mais intégrées au même titre que les tombes à vases d'accompagnement car trop peu nombreuses pour faire l'objet d'un classement particulier².
- 35 La phase IVa, qu'on a placée théoriquement entre 675 et 625 av. n.è., est bien représentée dans les trois nécropoles. Les paramètres retenus après l'établissement des histogrammes de distribution sont les suivants :
- 1 vase au plus ;
 - de 2 à 5 vases ;
 - de 6 à 10 vases ;

- plus de 10 vases ;
- pas de métal ;
- 1 objet métallique ;
- de 2 à 4 objets métalliques ;
- plus de 4 objets métalliques.

36 La matrice obtenue (**fig. 284**) n'est pas sans rappeler le graphique sériant les ensembles de la phase III : deux groupes s'opposent nettement, et comme précédemment, ce ne sont pas les plus importants. Un premier ensemble (groupe 1) se compose de six tombes qui ne renferment généralement qu'un vase au plus et aucun objet métallique. À l'opposé, 17 sépultures (groupe 3) sont placées en bas du graphique ; elles renferment au moins deux récipients et au moins deux objets métalliques. La tombe 379 du Causse, située à l'extrémité de la diagonale, a livré plus de dix vases et plus de quatre objets métalliques. Le groupe 2, intermédiaire et qui rassemble logiquement le plus grand nombre de tombes, forme un lot plus ou moins homogène d'ensembles moyennement « riches ». On notera avec intérêt que les sépultures du groupe 1 sont presque toutes des tombes à simple ossuaire. Ce peut être des tombes doubles (T.605 et T.630 du Causse). Au Causse, elles sont toutes installées dans la dépendance architecturale d'une sépulture à vases d'accompagnement : les tombes 605, 630 et 631 étaient installées dans la tranchée d'entourage des tombes 576, 744 et 745. Toutes renferment au moins un sujet adulte, si bien qu'il est impossible d'associer cette position topographique à l'âge au décès du défunt. Faut-il, comme à Agde, envisager cette situation de dépendance architecturale comme le reflet d'une dépendance sociale du temps du vivant ?

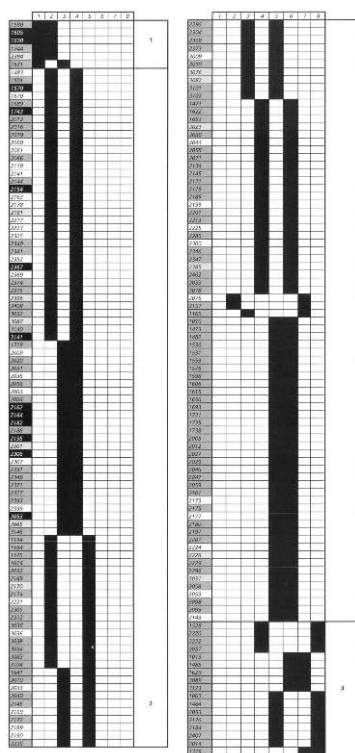


FIG. 284 - Matrice de hiérarchisation des sépultures de la phase IVa (n° tombe précédé de 1 : nécropole du Causse ; 2 : nécropole de Gourjade ; 3 : nécropole du Martinet). **1** jusqu'à un vase d'accompagnement ; **2** aucun objet métallique ; **3** 1 objet métallique ; **4** 2 à 5 vases d'accompagnement ; **5** 6 à 10 vases d'accompagnement ; **6** 2 à 4 objets métalliques ; **7** plus de 10 vases d'accompagnement ; **8** plus de 5 objets métalliques.

T. Janin/CNRS, F. Pons/Inrap

37 La phase IVb est également bien présente dans les trois ensembles funéraires. On a retenu pour cette séquence, et après établissement des histogrammes de distribution idoines, les critères suivants :

- pas de vases ;
- 2 ou 3 vases ;
- de 4 à 6 vases ;
- de 7 à 9 vases ;
- de 10 à 12 vases ;
- plus de 12 vases ;
- pas de métal ;
- 1 ou 2 objets métalliques ;
- 3 ou 4 objets métalliques ;
- de 5 à 7 objets métalliques ;
- plus de 7 objets métalliques.

38 La matrice obtenue (**fig. 285**) montre une diagonalisation moins rectiligne que pour la phase IVa. On serait tenté de distinguer trois groupes. Le groupe 3, situé en bas à droite du graphique, est cependant assez hétérogène et rassemble en général les tombes contenant plus de deux objets métalliques ; le nombre de récipients est très variable. L'homogénéité des groupes est moindre que précédemment et l'image que reflète ce graphique est celle d'une communauté peut-être moins hiérarchisée, en tout cas au niveau de l'idéologie funéraire.

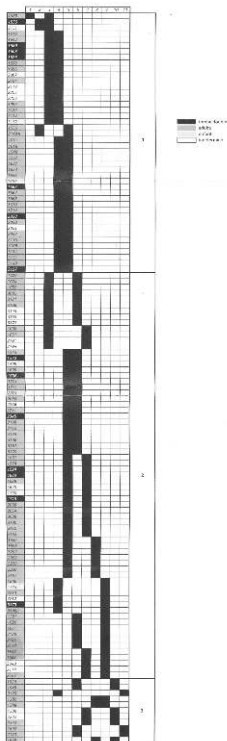


FIG. 285 - Matrice de hiérarchisation des sépultures de la phase IVb (n° tombe précédé de 1 nécropole du Causse ; 2 : nécropole de Gourjade ; 3 : nécropole du Martinet). **1** aucun vase d'accompagnement ; **2** 2 à 3 vases d'accompagnement ; **3** aucun objet métallique ; **4** 4 à 6 vases d'accompagnement ; **5** 1 à 2 objets métalliques ; **6** 7 à 9 vases d'accompagnement ; **7** 10 à 12 vases d'accompagnement ; **8** plus de 12 vases d'accompagnement ; **9** 3 à 4 objets métalliques ; **10** 5 à 7 objets métalliques ; **11** plus de 7 objets métalliques.

T. Janin/CNRS, F. Pons/Inrap

Les matrices partielles

- 39 Comme on l'a dit, il est possible pour au moins deux nécropoles, Gourjade et Le Causse, d'injecter dans le calcul matricielles données architecturales des sépultures, et ce pour la phase N. La matrice obtenue (**fig. 286**) n'est pas franchement convaincante, la surface des enclos ne semblant pas liée à la quantité du mobilier déposé dans la tombe. La diagonalisation n'est pas rectiligne, loin s'en faut, et on ne peut donc conclure à une structuration sociale très hiérarchisée.




FIG. 286 - Matrice de hiérarchisation partielle des sépultures de la phase IV des nécropoles de Gourjade et du Causse (n° tombe précédé de 1 : nécropole du Causse ; 2 : nécropole de Gourjade).
1 1 à 3 vases d'accompagnement ; **2** aucun objet métallique ; **3** structure d'entourage de 1 à 4 m² ;
4 1 objet métallique ; **5** structure d'entourage de 4 à 8 m² ; **6** 4 à 8 vases d'accompagnement ;
7 structure d'entourage de plus de 8 m² ; **8** 2 à 4 objets métalliques ; **9** plus de 8 vases
d'accompagnement ; **10** plus de 4 objets métalliques.

T. Janin/CNRS, F. Pons/Inrap

- 40 Si on prend en compte les données archéozoologiques, qu'on souhaite refléter d'offrandes alimentaires carnées, seule la nécropole du Causse peut être analysée pour les raisons légitimes évoquées plus haut. Distinguant les bovins, des ovins-caprins et des porcins, on obtient une image peu convaincante (**fig. 287**) : la diagonalisation n'est pas effective et ne semble, ici encore, pas refléter une hiérarchie sociale très marquée pour la phase IV de la nécropole du Causse.




FIG. 287 - Matrice de hiérarchisation partielle des sépultures de la phase IV de la nécropole du Causse. **1** jusqu'à 1 vase d'accompagnement ; **2** aucun objet métallique ; **3** 2 à 5 vases d'accompagnement ; **4** 6 à 8 vases d'accompagnement ; **5** bovin ; **6** ovin-caprin ; **7** porcine ; **8** 1 à 4 objets métalliques ; **9** 9 à 12 vases d'accompagnement ; **10** plus de 4 objets métalliques ; **11** plus de 12 vases d'accompagnement.

T. Janin/CNRS, F. Pons/Inrap

NOTES

1. Sur le bien-fondé de la méthode et son application, voir Gasco 1984, Nickels *et al.* 1989, Janin 1992, 1994a et b, Taffanel *et al.* 1998.
2. Les tombes dont les ossuaires n'étaient pas traités à l'étape du calcul matriciel ont été évidemment exclues.

Chapitre 9 - Les nécropoles de Castres : identité culturelle et affinités régionales

Giraud Jean-Pierre, Janin Thierry et Pons Fabrice

9.1 De la fin de l'âge du Bronze à la fin du premier âge du Fer' identité culturelle des nécropoles du Castrais

9.1.1 La pratique funéraire

- ¹ La caractéristique principale des nécropoles protohistoriques du Castrais est évidemment la pratique de l'incinération : ce mode de traitement du cadavre est en effet exclusif, exception faite des neuf inhumations découvertes dans la nécropole du Causse. La présence de ces dernières, pour le moins insolites –aucun rapprochement ne pouvant être effectué à ce jour à l'exception des sépultures 44 et 108 de la nécropole du Peyrou à Agde (Nickels *et al.* 1989 : 96 et 161)– témoigne-t-elle d'un traitement particulier lié à une démarcation sociale ou est-elle le reflet d'une différence ethnique ? Aucun élément ne permet aujourd'hui de répondre à cette interrogation. Quoi qu'il en soit, l'inhumation reste une pratique tout à fait marginale, la crémation étant de règle. Cette spécificité rapproche indiscutablement ces ensembles des sphères bas languedocienne et catalane (**fig. 288**). C'est en effet dans ces régions que l'on rencontre les parallèles les plus évidents, nous aurons l'occasion d'y revenir. Mais dans le Castrais, comme sur le pourtour du Golfe du Lion, il n'est toutefois toujours pas possible de préciser l'origine de ce rite sépulcral, dont l'apparition soudaine et massive à la fin de l'âge du Bronze a déjà été régulièrement soulignée (Taffanel, Taffanel 1948-1949 ; Louis *et al.* 1960 ; Guilaine 1972 ; Janin 1994a). Certes, quelques sépultures à incinération sont connues dans le midi de la France dès le Néolithique moyen, à Caramany par exemple (Vaquer 1996), au Chalcolithique (Fages 1983) ; mais la filiation directe demeure impossible à établir car les ensembles similaires sont inconnus à ce jour pour l'âge du Bronze en France méridionale.

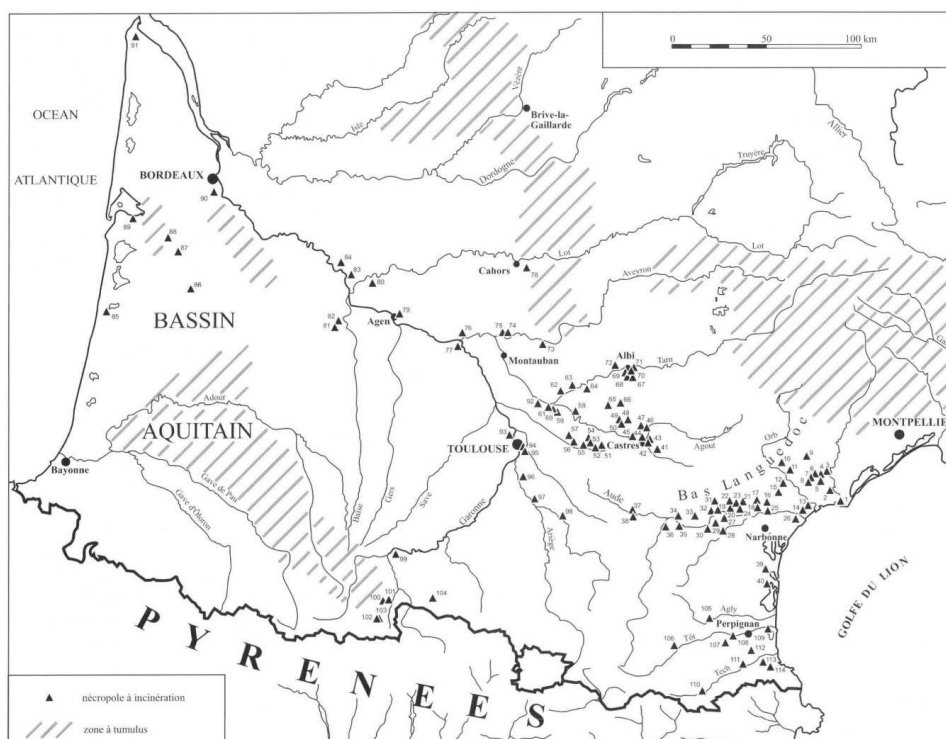


FIG. 288 - Nécropoles à incinérations et zones à tumulus du Bronze final IIIb et du premier âge de Fer dans le sud-ouest de la France. **1** Le Peyrou à Agde (34) ; **2** Vignes Vieilles à Bessan (34) ; **3** Saint-Julien à Pézenas (34) ; **4** Bonne Terre à Tourbes (34) ; **5** La Cartoule à Servian (34) ; **6** La Fenouille à Abeilhan (34) ; **7** Les Roquilles à Coulobre (34) ; **8** Espondeilhan (34) ; **9** Champs des Aiguilles à Roquessels (34) ; **10** Pradines à Causses-et-Veyran (34) ; **11** Coujan à Murviel-lès-Béziers (34) ; **12** Mayro à Cazouls-lès-Béziers (34) ; **13** Sauvian (34) ; **14** Vendres (34) ; **15** Roquecourbe à Puisserguier (34) ; **16** Recobre à Quarante (34) ; **17** Le Gabelas à Cruzy (34) ; **18** Champs Longs à Argelliers (34) ; **19** Les Écluses d'Ognon à Olonzac (34) ; **20** Coste Rouge à Beaufort (34) ; **21** La Prade à Agel (34) ; **22** Beaufort à Azillanet (11) ; **23** Les Quatre Chemins à Bize-Minervois (11) ; **24** Mailhac (11) ; **25** Chambard à Ouveillan (11) ; **26** Les Cayrols à Fleury (11) ; **27** Terro Blanco à Lézignan-Corbières (11) ; **28** Les Batailles à Fabrèzan (11) ; **29** La Bouriette à Escales (11) ; **30** Le Peyra à Montlaur (11) ; **31** Las Fados à Pépieux (11) ; **32** Moulin à vent à Azille (11) ; **33** Métairie-Grande à Laure-Minervois (11) ; **34** Cantalauze à Trèbes (11) ; **35** Les Condamines à Mas-des-Cours (11) ; **36** Verzeille (11) ; **37** La Gabache à Bram (11) ; **38** En Bonnes à Fanjeaux (11) ; **39** L'Agredo à Roquefort-des-Corbières (11) ; **40** Le Pla à Fitou (11) ; **41** Le Causse à Labruguière (81) ; **42** Sainte-Foy à Castres (81) ; **43** Le Martinet à Castres (81) ; **44** Gourjade à Castres (81) ; **45** La Gayé à Fréjeville (81) ; **46** Mons à Roquecourbe (81) ; **47** Lacalm à Roquecourbe (81) ; **48** La Traytié à Lautrec (81) ; **49** La Génibrette à Lautrec (81) ; **50** Barthou à Lautrec (81) ; **51** Orsières à Puylaurens (81) ; **52** Sainte-Eulalie à Péchaudier (81) ; **53** En Jamou à Berthe (81) ; **54** Senègre à Magrin (81) ; **55** Mondy à Algans (81) ; **56** En Guilhem à Roquevidal (81) ; **57** Métairie Haute à Teyssade (81) ; **58** Tire-Vire à Giroussens (81) ; **59** Gabor à Saint-Sulpice (81) ; **60** Gazanne Basse à Saint-Sulpice (81) ; **61** Bordes à Saint-Sulpice (81) ; **62** Saint-Géry à Rabastens (81) ; **63** Saint-Vincent à L'isie-sur-Tarn (81) ; **64** Le Rau à Montans (81) ; **65** Lacan à Graulhet (81) ; **66** Le Bruc à Mondragon (81) ; **67** Monsalvy à Puygouzon (81) ; **68** Lavène à Puygouzon (81) ; **69** Route de Villefranche à Albi (81) ; **70** La Maladrerie à Albi (81) ; **71** Le Vigan à Albi (81) ; **72** La Ravailhé à Castelnau-de-Lévis (81) ; **73** Le Tap à Négrepelisse (82) ; **74** Le Camp d'Alba à Réalville (82) ; **75** Les Plaines à Cayrac (82) ; **76** Lafrançaise (82) ; **77** Saint-Genès à Castelferrus (82) ; **78** Le Camp de l'Eglise à Flaujac-Poujols, (46) ; **79** Bellile à Agen (47) ; **80** La Batisse à Laffite-sur-Lot (47) ; **81** Les Ribérotés à Barbaste (47) ; **82** Lesparre à Barbaste (47) ; **83** Montamat à Tonneins (47) ; **84** La Gravière à Fauillet (47) ; **85** Louron à Mimizan (40) ; **86** Pignote à Moustey (40) ; **87** Salles (33) ; **88** Truc du Bourdiou à Mios (33) ; **89** Le Teich à Balanos (33) ; **90** Léognan (33) ; **91** Le Gulp à Grayan (33) ; **92** Buzet-sur-Tarn (31) ; **93** La Barthole à Ondes (31) ; **94** Saint-Roch/Niel à Toulouse (31) ; **95** Le Cluzel à Toulouse (31) ; **96** La Trinité à Venerque (31) ; **97** Hauterie (31) ; **98** Rivayrols à Mazères (09) ; **99** Le Labet à Bordes-de-Rivières (31) ; **100** Benqué (31) ; **101** Baren (31) ; **102** Saint-Tritons à Garin (31) ; **103** Arihouat à Garin (31) ; **104** Ayer à Bordes-sur-Lez (09) ; **105** Les Coudoumines à Caramany (66) ; **106** Peirafita à Prades (66) ; **107** Reixach à Corbères-les-Cabanès (66) ; **108** Las Canals à Millas (66) ; **109** Bellevue à Canet (66) ; **110** Camp des Oules à Serralongue (66) ; **111** Villanova à Céret (66) ; **112** La Grange à Banyuls-dels-Aspres (66) ; **113** La Prade à Saint-Genis-des-Fontaines (66) ; **114** La Pave (66)

- 2 Cette particularité tranche nettement avec la pratique de l'inhumation largement attestée dans les régions voisines. Les ensembles tumulaires recensés en Provence (Mahieu, Boisseau 2000), en Languedoc oriental (Dedet 1992, 2000), sur les Grands Causses (Dedet 2001), dans le Limousin et au-delà (Chevillot 1990) ont livré en majorité des sépultures à inhumation pour la fin de l'âge du Bronze et le début du premier âge du Fer ; l'incinération y est également pratiquée mais ne semble se développer qu'au cours du VI^e s. av. n.è. (Dedet 2000). Dans le Quercy en revanche, des travaux récents ont permis de mettre au jour une nécropole à incinération de la fin de l'âge du Bronze et du début de l'âge du Fer (Pons *et al.* 2001).
- 3 L'apparition, puis la généralisation rapide de la crémation coïncident également avec le regroupement de sépultures en vastes ensembles. Ces nécropoles, souvent fortes de plusieurs centaines de tombes, jalonnent les territoires de communautés dont la sédentarité semble aboutie (Janin 2000). Enfin, le caractère individuel des sépultures devient la règle, même si quelques tombes doubles, voire triples, sont avérées. En cela, les ensembles funéraires du début de la Protohistoire pourraient signifier « l'émergence de l'individu » (Carozza 1997 : 359). Cependant, les études anthropologiques réalisées sur les ensembles castrais montrent que toutes les classes d'âge de la population n'étaient pas également représentées. En effet, les sujets décédés en phase périnatale ou les enfants sont très largement sous-représentés. Cette indigence, observée de façon récurrente sur la totalité des nécropoles contemporaines de France méridionale, ne trouve à l'heure actuelle aucune explication probante, et les découvertes régulières d'ensevelissement de très jeunes enfants dans les quelques structures domestiques reconnues (Fabre 1990, 1996 ; Dedet *et al.* 1991) ne sauraient raisonnablement combler ce déficit. Parallèlement, le recrutement des nécropoles, et en particulier la répartition par ensemble des différentes classes d'âges et des tombes masculines ou féminines, détermination reposant sur des attributs mobiliers, ne permet pas d'envisager une éventuelle sectorisation de l'espace funéraire en fonction de ces critères. Au contraire, l'image que semblent renvoyer ces nécropoles est plutôt celle d'une concentration de regroupements de type familial, suggestion fréquemment émise sur d'autres gisements funéraires contemporains (Nickels *et al.* 1989 ; Janin *et al.* 1997 ; Taffanel *et al.* 1998 ; Pons 1996 ; Pons *et al.* 2001).
- 4 Une des autres caractéristiques de ces sépultures réside dans le mode de dépôt des restes humains incinérés. En effet, dans la presque totalité des cas, ceux-ci ont été rassemblés dans un, voire deux, récipient(s) en terre cuite. En règle générale, toutes les parties du corps sont normalement représentées, à l'exception notable des vestiges osseux se rapportant au tronc. Ce constat est régulièrement établi sur les ensembles funéraires méridionaux pour lesquels une étude anthropologique a été menée. Ce dépôt principal est rarement accompagné du versement d'une partie des résidus de la crémation dans le *loculus*, comme cela a été observé quelquefois à Mailhac et plus systématiquement au Camp d'Alba, pour les tombes de la fin de l'âge du Bronze. Enfin, on soulignera l'homogénéité relative des crémations comme semblent l'indiquer les observations effectuées sur les restes osseux.
- 5 Ces incinérations, dont on pensait qu'elles avaient pu être pratiquées dans un secteur spécialisé, éventuellement sis hors de l'espace funéraire, ont manifestement eu lieu au cœur même de celui-ci. Les aires de crémations mises au jour à Gourjade et au Causse en témoignent, et autorisent à désigner ces vastes nécropoles non pas comme un lieu

uniquement dévolu à la tombe mais comme de véritables complexes sépulcraux. En cela aussi, les ensembles du Castrais se rapprochent de ceux du Mailhacois.

9.1.2 Le mobilier funéraire

- 6 Omniprésent dans les sépultures des trois nécropoles, le mobilier est le ferment incontournable de l'étude visant à préciser l'identité culturelle des assemblages recensés. Comme nous avons pu le voir précédemment (*cf.* chap. 3), il comprend trois catégories principales d'objets : la céramique, les objets métalliques et les objets autres. La comparaison de ces éléments, tant du point de vue typologique que du point de vue de leur association, devrait permettre de rattacher ces ensembles aux complexes culturels « classiques » établis dans les études antérieures mais aussi d'en fixer les singularités et les particularismes régionaux.

9.1.2.1 Typologies et affinités culturelles

- 7 La céramique est de loin le mobilier le plus abondant sans pour autant être le plus diversifié.
- 8 Elle se compose exclusivement de récipients non tournés, ce qui la démarque sensiblement de certains ensembles funéraires languedociens où des productions tournées d'importation ont été reconnues : Le Peyrou à Agde (Nickels *et al.* 1989) ; La Canoule à Servian, Hérault (Espeyrou *et al.* 1980) ; Saint-Julien à Pézenas, Hérault (Nickels 1990) ; Le Grand Bassin 1 à Mailhac, Aude (Louis *et al.* 1958) ; L'Agrédo à Roquefort-des-Corbières, Pyrénées-Orientales (Nickels *et al.* 1989).
- 9 Les séries issues des trois nécropoles se composent de récipients fermés ou ouverts, dont la proportion varie en fonction de la séquence chronologique considérée.
- 10 Le mobilier métallique constitue également une documentation de poids, dont la diversité est comparable aux séries étudiées dans les nécropoles languedociennes, aquitaines et pyrénéennes. En bronze ou en fer –aucune pièce en métal précieux n'ayant été découverte– ces éléments forment des assemblages comportant de fins jalons. La position chronologique de certains d'entre eux est internationalement reconnue et toujours confirmée lorsqu'ils sont associés à des productions céramiques tournées.
- 11 Enfin, d'autres objets complètent ces ensembles : fusaïoles en terre cuite, perles en ambre ou en verre, perles et pendeloques en os ou en pierre, valves de coquillage. À l'exception de ces dernières, ces petits éléments intéressent toutes les séquences chronologiques.

Le Bronze final IIIb

- 12 Au Bronze final IIIb (phase I) les lots céramiques sont majoritairement constitués de formes fermées : urnes et gobelets à panse globuleuse ou plus moins bitronconique, parfois agrémentées de deux anses (nécropole du Causse). Ils comprennent plus rarement des formes ouvertes telles les coupes bitronconiques ou les plats tronconiques.
- 13 Ces récipients peuvent être décorés de cannelures multiples, de motifs linéaires aux tirets, et de motifs géométriques ou zoomorphes incisés au double trait.

- 14 Cette production trouve des équivalences dans les ensembles contemporains du Languedoc occidental et du Roussillon. Les formes fermées y sont aussi les plus nombreuses, comme les décors de cannelures, de tirets mais aussi d'impressions. En revanche, les décors au double trait incisé, qui marquent le faciès Mailhac I (Guilaine 1972), montrent également des anthropomorphes qui font actuellement défaut dans les séries du Castrais.
- 15 Pour les gisements funéraires proches, du sud et du nord de l'Albigeois, on ne peut que souligner le manque de précision quant à la chronologie des nécropoles. En effet, les rares sépultures disponibles renferment des récipients et des objets métalliques qu'on ne peut raisonnablement rattacher au Bronze final IIIb classique, tel qu'il apparaît dans les nécropoles du Castrais. Tel est le cas dans le Puylaurantais, à Mondy (Algan), où la seule sépulture intacte (tombe 41) apparemment datée de cette période doit être placée au plus haut au Fer I ancien, c'est ce que montrent non seulement la céramique mais aussi l'épingle à tête en crosse en bronze (Kérebel 1999 : 228-229, pl. 41-42). Dans le Lautrécois, la nécropole de La Traytié et la tombe 2 de La Génibrette à Lautrec, étudiées anciennement par J.-M. Séguier (1989), datée alors du Bronze final IIIb, peuvent aujourd'hui s'inscrire dans une phase plus récente. On rencontre en effet dans ces ensembles de nombreux récipients décorés au trait simple incisé accompagnés de vases ornés à la roulette (Séguier 1989 : pl. 7, 8, 10, 11, 15 et 25), et dans la tombe 3 de La Traytié, une épingle du type du « Roc » ainsi qu'un couteau en fer dans la tombe 6 (Séguier 1989 : pl. 16). Plus au nord du département, dans l'Albigeois, comme le font justement remarquer A. Müller et J. Lautier (Müller, Lautier 1995) aucune sépulture de la nécropole de La Maladrerie (Albi) ne peut être sûrement datée du Bronze final IIIb. À l'ouest, le site de Gabor (Saint-Sulpice) a livré du mobilier céramique qu'il est possible de rattacher au Bronze final IIIb : la documentation ancienne, reprise par différents auteurs, ne permet cependant aucune conclusion définitive (Farenc, Soutou 1960 ; Mohen 1980 ; Séguier 1989 ; Carozza 1994). Cependant, il semble possible de rapprocher ces ensembles de ceux découverts dans la vallée de l'Aveyron au Camp de l'Alba à Réalville, Tarn-et-Garonne (Janin *et al.* 1997), au Tap à Nègrepelisse (Ladier 1992), et plus récemment dans la vallée du Lot au Camp de l'Église Sud à Flaujac-Poujols, Lot (Pons *et al.* 2001).
- 16 Dans ces gisements funéraires, l'attribution de sépultures au Bronze final IIIb est essentiellement fondée sur la présence de décors incisés au double trait et dans une moindre mesure de décor à base de cannelures. Si ces critères se retrouvent dans les tombes les plus anciennes du Castrais, on notera les différences sensibles dans la conformation des récipients. Il s'agit là d'un particularisme régional : les vases fermés sont absents au profit de grandes coupes biconiques à bord déjeté souvent utilisées comme ossuaire ; celles-ci apparaissent en revanche plus tard dans les nécropoles castraises. C'est là une des différences notables entre ces deux groupes du Bronze final IIIb.
- 17 Dans l'Agenais, la nécropole de Lagravière à Fauillet, Lot-et-Garonne, constitue l'ensemble le plus important pour les comparaisons (Beyneix *et al.* 1995). La séquence Fauillet I, qui rassemble six sépultures, correspond selon les auteurs à la période du Bronze final IIIb. La tombe 38 contient effectivement une urne ornée de méandres au double trait incisé (Beyneix *et al.* 1995 : 43, fig. 19). En revanche, les décors d'impression à la cordelette des vases 3 et 5 de la tombe 26 ne se retrouvent dans aucun ensemble de cette période, dans le Castrais comme dans les vallées du Lot et de l'Aveyron. Pour les

autres sépultures, la matrice « ordonnée » présentée n'est pas plus convaincante (Beyneix *et al.* 1995 : 86, fig. 36).

- 18 En Aquitaine, les travaux de J.-P. Mohen et C. Chevillot ont déjà montré les différences notables entre les séries du complexe atlantique et les faciès languedociens (Mohen 1980 ; Chevillot 1981).
- 19 Enfin dans les Pyrénées centrales, la monographie consacrée à la nécropole d'Arihouat à Garin (Haute-Garonne) constitue une précieuse base documentaire pour appréhender la fin de l'âge du Bronze de cette région (Müller 1985). Les tombes de cette période y sont rares et l'auteur replace prudemment ces ensembles en regard des autres gisements languedociens et catalans (Müller 1985 : 176, tab. 3). Les formes fermées semblent prédominer et on rencontre des décors de cannelures multiples et de rares ornements au double trait incisé. Le corpus céramique est toutefois propre au faciès pyrénéen du Bronze final IIIb.
- 20 Le mobilier métallique est essentiellement constitué d'épingles à tête enroulée ou annulaire, d'anneaux, de bracelets, de quelques boutons et perles, de rares pinces à épiler et rasoirs à double tranchant. Ces différents objets se retrouvent dans les nécropoles du bas Languedoc et de la plaine du Roussillon (Guilaine 1972 ; Janin 1994a). À l'instar de la production céramique, ce matériel s'identifie nettement avec ce faciès méditerranéen. Il existe toutefois une différence notable dans la fréquence de dépôt de ces éléments. En revanche, cette indigence ne permet pas de le rapprocher des séries reconnues pour le Bronze final IIIb, des régions plus septentrionales de la vallée du Tarn à l'Aquitaine, comme d'ailleurs des Pyrénées (Müller 1985). Pour cette période, les rares nécropoles étudiées n'ont livré qu'un mobilier restreint, de type finalement ubiquiste, par exemple l'épingle à tête enroulée ou les anneaux. Dans bon nombre d'entre elles, l'absence de tout objet métallique est d'ailleurs un trait récurrent : Gabor à Saint-Sulpice (Farenc, Soutou 1960), Le Camp d'Alba à Réalville (Janin *et al.* 1997), Le Camp de l'Église Sud à Flaujac-Poujol (Pons *et al.* 2001), Lagravière à Fauillet (Beyneix *et al.* 1995).
- 21 Un point mérite d'être développé quant à la présence de torques dans les tombes de la phase I de la nécropole du Causse. Ces objets, exclusivement issus de sépultures à inhumation, ne peuvent être retenus comme un critère déterminant ou spécifique du Bronze final IIIb castrais. On notera d'ailleurs qu'ils sont présents dans des tombes plus tardives, au Martinet et à Gourjade, comme au Causse. De même, en bas Languedoc, ces pièces métalliques sont très rares en contexte mailhacien I (Taffanel *et al.* 1998 : 292). Quant aux nombreux exemplaires découverts à Arihouat, ils ne peuvent assurément pas être placés dans une ambiance Bronze final IIIb (Müller 1985).

La transition Bronze/Fer

- 22 Cette séquence chronologique, doit-on le rappeler, marque l'ultime étape de l'âge du Bronze. En cela, on la distingue aisément du Bronze final IIIb classique et du premier âge du Fer ancien (*cf.* chap. 4), rejoignant la périodisation réalisée pour les ensembles du bas Languedoc (Janin 1992). Pour ce qui concerne le mobilier céramique, le fonds propre au Bronze final IIIb reste présent mais de nouvelles formes et surtout de nouveaux types de décors caractérisent cette phase. Parmi les modifications significatives, on notera d'emblée un « écrasement » relatif des gobelets dont la panse est désormais régulièrement surbaissée. On rappellera également que c'est au cours de

cette période que disparaîtront les urnes à deux anses et que sont recensées les premières coupes biconiques à pied bas et bord déjeté.

- 23 L'ornementation des récipients fait encore appel à l'incision au double trait, aux tirets ou aux cannelures multiples, mais c'est dans l'utilisation d'une nouvelle technique qu'elle se singularise : l'impression à la cordelette ou à la roulette. C'est là un critère fort de la phase de transition du faciès castrais. Ces décors vont rapidement supplanter les autres, on assistera même à la réalisation de motifs auparavant traités au double trait selon ce procédé. Par ailleurs, il n'a pas été possible de distinguer stylistiquement, faute d'un échantillon plus important, les décors au double trait incisé du Bronze final IIIb de ceux de la transition, comme cela a été tenté au Moulin à Mailhac (Taffanel *et al.* 1998 : 281). Cette approche chronostylistique, qu'il conviendra à l'avenir de réaliser, ne semble pas constituer une gageure. En effet, l'exemple fourni par le récipient 9 de la tombe 336 de Gourjade, où des motifs complexes au double trait accompagnent des décors à la roulette, ne laisse planer aucune ambiguïté sur l'évolution du registre « mailhacien ». Qui plus est, la présence simultanée des décors à l'incision simple, et d'impression à la cordelette ou roulette, dans des sépultures tarnaises comme à La Traytié ou à La Génibrette à Lautrec (Séguier 1989 : pl. 8 à 11, 24 et 25), confirme leur postériorité à l'ornementation au double trait. On peut donc s'interroger sur la validité de l'hypothèse selon laquelle les incisions au double trait relèveraient tout simplement d'une « dilution » du faciès Mailhac I (en dernier lieu Carozza 2000 : 11).
- 24 En Languedoc, les ensembles de transition Bronze/Fer présentent des similitudes avec le Castrais, notamment pour ce qui concerne la généralisation des gobelets à panse surbaissée et la disparition progressive des décors de type mailhacien I classique. De fortes différences peuvent cependant être relevées dans la conformation des urnes et dans les techniques de décor: l'emploi de l'impression à la cordelette ou roulette y est absent.
- 25 Dans le Tarn, en revanche, du Puylaurentais à l'Albigeois, ce procédé décoratif est largement répandu. La rareté des contextes clos et l'incertitude qui demeure quant à leur datation ne permettent cependant pas de les attribuer strictement à la phase de transition Bronze/Fer mais excluent une datation plus haute. Pour ces mêmes raisons, il est délicat de comparer le faciès du Castrais avec les séries tarnaises périphériques. Ce n'est d'ailleurs pas plus aisé pour l'Agenais, l'Aquitaine et les Pyrénées (*cf. infra*, § 9.2.1.1.), où au demeurant ces décors d'impressions sont exceptionnellement recensés.
- 26 Enfin, les travaux récents effectués dans les vallées de l'Aveyron et du Lot ont permis de mettre en évidence une phase de transition caractérisée par les coupes carénées, les coupelles à vasques de profil convexe et bord déjeté, les décors d'incision simple (Janin *et al.* 1997 : 126-128 ; Pons *et al.* 2001). En cela, ce faciès se distingue aisément de celui du Castrais.
- 27 Quant au mobilier métallique, trois catégories d'objets sont représentatives de cette phase: les rasoirs à double tranchant et partie centrale fortement ajourée remplace le type classique du Bronze final IIIb; les fibules, à double ressort, constituent une innovation remarquable comme les épingles à tête en rouelle.
- 28 Les épingles du type du « Roc » apparaissent durant cette séquence et leur nombre dans les ensembles castrais, comme leur répartition en France méridionale, semblent

refléter une production locale. Les exemplaires à tête annulaire, déjà recensés précédemment, y sont également bien représentés.

- 29 Tous ces objets permettent une fois encore un rapprochement entre les faciès castrais et languedocien. Ce dernier est également marqué par les anneaux de cheveux et les boutons (Taffanel *et al.* 1998 : 303-315).
- 30 Pour les groupes périphériques, du Tarn occidental au rivage de l'Atlantique, les écueils sont les mêmes que pour le mobilier céramique et les comparaisons restent donc délicates, parfois impossibles.

Le premier âge du Fer

- 31 C'est évidemment l'apparition des premiers objets en fer qui marque l'entrée dans l'âge du Fer stricto sensu. Seule la majeure partie de la première étape de cette longue époque a été reconnue dans les ensembles du Castrais. Les sériations opérées sur les sépultures nous ont permis de distinguer trois phases successives : la phase III correspond au Fer I ancien ; la phase IV, divisée en deux séquences, concorde avec le Fer I moyen ; la phase V enfin coïncide avec le Fer I récent.

L'âge du Fer I ancien

- 32 La céramique s'inscrit globalement dans la continuité des séries de la phase précédente : les gobelets globulaires et les urnes à cannelures multiples subsistent ; les gobelets à panse surbaissée et les décors d'impressions à la cordelette ou à la roulette sont bien représentés. Surtout, cette séquence se singularise par l'apparition de nouvelles formes ouvertes : les coupelles à vasque de profil concave/convexe et les coupes hémisphériques, excepté les exemplaires à fond ombiliqué.
- 33 Les séries métalliques comprennent désormais des objets en fer et offrent un éventail plus large de types. Les nouveautés y sont nombreuses et similaires à ce qu'on connaît en Languedoc. Tel est le cas des épingles serpentiformes et des épingles à tête en crosse, mais aussi des petits couteaux en fer, des scalptoriums et des rasoirs en croissant qui certes connaissent une aire de diffusion plus large, du nord de l'Italie à l'Atlantique. En revanche, on soulignera l'absence de fibule au cours de cette période dans le Castrais comme semble-t-il en Languedoc.
- 34 En Languedoc occidental, les sépultures du Fer I ancien demeurent quantitativement peu nombreuses. On en a recensé par exemple une quarantaine dans la nécropole du Grand Bassin I à Mailhac, moins d'une dizaine dans les nécropoles de Recobre à Quarante, du Verbeillou à Sauvian, du Moulin à Vent d'Azille, de Las Fados à Pépieux, de Pradines à Causse-et-Veyran, de La Fenouille à Abeilhan, de Terro Blanco à Lézignan-Corbières, et de L'Agredo à Roquefort- des-Corbières (Nickels *et al.* 1989).
- 35 Dans tous ces gisements la céramique du Fer I ancien se caractérise par l'apparition massive des coupes et coupelles hémisphériques et par la multiplication des urnes à panse surbaissée et col mi-haut, récipients absents des séries castrais. Ces vases ne sont qu'exceptionnellement décorés, et dans ce cas principalement de motifs géométriques incisés au trait simple. Cette indigence constitue à nos yeux une différence notable entre ce groupe et le faciès castrais, contrairement aux productions métalliques. Dans ces dernières, on retrouve en effet les mêmes types d'objets :

couteaux en fer, rasoirs à double tranchant et partie centrale fortement ajourée, rasoirs en croissant, scalptoriums, épingle à tête en crosse et serpentiforme.

- 36 En Languedoc oriental, le faciès suspendien ancien présente des formes proches du Grand Bassin I ancien, les différences relevant essentiellement du mobilier métallique (épées « hallstattiennes ») et bien sûr de la pratique de l'inhumation (Louis *et al.* 1958, 1960).
- 37 Dans le Tarn, les nécropoles du Lautrecois et du Puylaurentais, bien que relativement nombreuses, ne renferment -ou n'ont livré- que de très rares sépultures du Fer I ancien. En effet, l'examen attentif des ensembles étudiés ne permet en définitive de ne retenir que quelques cas isolés comme par exemple les tombes 1 et 2 de La Génibrette à Lautrec (Séguier 1989 : pl. 23) et la tombe 3 de Mondy à Algans (Kérebel 1999 : 289, pl. 50). Pour les deux premières, c'est la présence de coupes hémisphériques qui permet cette attribution, comme la découverte dans la troisième d'un rasoir à tranchant transversal unique (cf *infra*). Plus au nord, dans l'Albigeois, les nécropoles de Lavène et Montsalvi à Puygouzon ont également livré ce type d'objet (Mohen 1980).
- 38 Les monographies des gisements funéraires récemment fouillés dans les vallées de l'Aveyron et du Lot mettent en évidence une série de sépultures aisément datables du Fer I ancien a (Janin *et al.* 1997 : 126-128 ; Pons *et al.* 2001). Ce faciès se caractérise au niveau de la céramique par une omniprésence de formes ouvertes : coupes et coupelles hémisphériques ou carénées dépourvues de décors. Il se différencie en cela du groupe castrais.
- 39 Dans l'Agenais, la publication de Lagravière à Fauillet (Beyneix *et al.* 1995 : 83-88) présente une synthèse chronologique reprenant les périodes définies par J.-P. Mohen pour l'âge du Fer aquitain (Mohen 1980 : 142). La phase ancienne de l'âge du Fer, qui correspond à Fauillet II, semble caractérisée par un mobilier quasi exclusivement céramique, qui n'offre que peu de parallèles avec les faciès méditerranéens.
- 40 En ce qui concerne le faciès pyrénéen du Fer I ancien, on peut trouver quelques références à Garin dans la nécropole d'Arihouat. En effet, la sépulture 153 contient un rasoir à tranchant transversal et deux urnes à panse surbaissée et col cylindrique haut (Müller 1985 : pl. 97) dont le type ne se rencontre pas dans les tombes castrales de cette période. Plus à l'est, la nécropole du Camp des Oules à Serralongue présente un faciès pyrénéen original comprenant notamment des urnes à cordons et des urnes bitronconiques -que l'on retrouve à Garin- ainsi que des plats et des tasses à une anse accompagnés d'éléments métalliques caractéristiques comme les rasoirs à double tranchant et partie centrale fortement ajourée qu'on ne peut dater au-delà du Fer I ancien (Baills 1979).
- 41 Enfin dans la plaine roussillonnaise, la nécropole des Canals à Millas renferme une série de sépultures du Fer I ancien dont le mobilier céramique se démarque du Castrais et présente des affinités avec les groupes pyrénéens et catalans (Ponsich, Pous 1951).

L'âge du Fer I moyen

- 42 C'est une des phases pour laquelle les sépultures sont les plus nombreuses dans les trois nécropoles du Castrais. De multiples critères permettent de caractériser cette séquence, du point de vue tant de la céramique que du mobilier métallique.
- 43 Le corpus des formes céramiques s'enrichit de nouveaux éléments : développement des cols des urnes puis des pieds, vases cylindriques, coupes et coupelles à carène basse ou

hémisphériques à fond ombiliqué. Quant aux décors, si présents dans la phase précédente, ils vont progressivement disparaître. On ne rencontre plus que quelques cannelures larges accompagnées ou non de motifs de faux chevrons maladroitement exécutés à la roulette et de très rares décors excisés.

- 44 Le mobilier métallique comprend désormais des fibules serpentiformes, d'abord en fer puis en bronze. Les bracelets ouverts à extrémité bouletée connaissent la même progression. Les exemplaires à tige massive marquent la première partie de cette période. Seuls les rasoirs à tranchant transversal sont présents. Enfin, les couteaux à soie font une timide apparition.
- 45 Comparé au faciès Grand Bassin I du Languedoc occidental, le Fer I moyen du Castrais présente encore de réelles affinités. Au niveau de la céramique, les différences résident essentiellement dans l'absence, en Languedoc, des vases cylindriques, des coupes à carène basse et des décors à l'exception des motifs excisés qui y sont plus fréquents. À l'inverse, le Castrais ignore les urnes situliformes et les plats à large marli, et les grands cratères, caractéristiques, du Grand Bassin I sont rares. Pour le métal, les critères typiques du faciès languedocien que sont les bracelets en tonnelet en fer ne se rencontrent qu'exceptionnellement dans le Castrais (tombe 200 de Gourjade). De même, les grands boutons coniques en bronze y sont inconnus. Leur découverte dans une tombe de la nécropole de Barthou à Lautrec, Tarn (Raissiguiet, Séguier 1984) reste un cas isolé.
- 46 Dans le Tarn, les séries sont nombreuses et offrent d'intéressants parallèles : les nécropoles du Lautrecois, du Puylaurentais et de l'Albigeois présentent des assemblages céramiques très proches au sein desquels on retrouve fréquemment des vases cylindriques et des coupes à carène basse associés à des urnes à col mi-haut ou haut, et généralement à pied mi-haut. C'est le cas à La Gayé à Fréjeville, La Traytié et Barthou à Lautrec, Orsières à Puylaurens, Mondy à Algan, et Gabor à Saint-Sulpice (Séguier 1989). Le mobilier métallique y est peu abondant et se résume à quelques pièces ubiquistes se distinguant en cela des nécropoles castraises.
- 47 Plus au nord, dans les vallées du Tarn, de l'Aveyron et du Lot, les ensembles publiés ne présentent aucun assemblage pouvant se rapporter à cette séquence chronologique.
- 48 Dans l'Agenais, les sépultures de Fauillet III se placent dans une ambiance aquitaine dont les critères essentiels ont été définis par J.-P Mohen (Mohen 1980). Le corpus céramique ne comprend que peu d'urnes à pied haut, les vases cylindriques y sont absents et on y recense les classiques coupelles hémisphériques (Beyneix *et al.* 1995). Les décors comme les objets métalliques y semblent particulièrement rares.
- 49 Dans les Pyrénées, les comparaisons sont plus délicates car rien dans les publications ne permet de confronter le faciès castrais aux ensembles de cette région au fonds propre, déjà relevé dès la fin de l'âge du Bronze.
- 50 Enfin, dans la plaine du Roussillon, la nécropole de Las Canals à Millas a livré du mobilier qui présente quelques affinités avec le faciès languedocien du Grand Bassin I et de fait avec les séries castraises.

L'âge du Fer I récent

- 51 Les rares sépultures de cette période (phase V) recensées dans les nécropoles du Castrais renferment un mobilier qui se distingue nettement des ensembles antérieurs. Les urnes adoptent un profil surbaissé à col court et les décors sont quasiment

inexistants. Les récipients à pied mi-haut et/ou col haut subsistent ainsi que les vases cylindriques. En revanche, il semble que les gobelets soient à nouveau présents à côté des traditionnelles coupelles hémisphériques. Le mobilier métallique comprend de nouveaux objets très caractéristiques au premier rang desquels les fibules à arc coudé et arbalétriformes. C'est à cette époque qu'est également rattachée l'unique épée à antenne découverte.

- 52 Les différences notables qui peuvent être relevées avec les complexes languedociens, tels ceux du Grand Bassin II à Mailhac (Louis *et al.* 1958), de Saint-Julien à Pézenas (Giry 1966 ; Nickel 1990) ou de Las Peyros à Couffoulens (Solier *et al.* 1976 ; Passelac *et al.* 1981), pour ne citer que les principaux, résident dans l'absence de productions céramiques indigènes tournées de type grise monochrome ou d'importations méditerranéennes. Cela s'explique aisément par la situation géographique de nos ensembles de référence (Py 1993).
- 53 Pour ce qui concerne le mobilier métallique, le dépôt d'arme dans les sépultures, fait nouveau dans l'arrière-pays, est finalement récurrent dans le sud-ouest de la France.
- 54 On retrouve cette catégorie d'objet dans plusieurs nécropoles du Tarn : Saintes Foy à Castres, Mons et Lacalm à Roquecourbe (en dernier lieu Séguier 1989) ; ainsi que dans les nécropoles du Frau de Cazals (Pajot 1986) et des Plaines à Cayrac (Llech *et al.* 1997) dans le Tarn-et-Garonne. Dans ces dernières, le mobilier céramique est tout à fait comparable aux séries castraises : on y retrouve notamment des formes fermées surbaissées à col court (Pajot 1975) que l'on rencontre également dans la nécropole du Vigan à Albi (Lagarrigue 1999).
- 55 Dans le bassin aquitain, les sépultures de cette période contiennent également des épées à antenne ainsi que de rares fibules arbalétriformes ou de type Golfe du Lion (Mohen 1980). Les récipients présentent quelques ressemblances, parfois remarquables comme le mobilier issu de l'exploration des tumulus d'Avezat-Prat, Hautes-Pyrénées, même si l'ambiance générale relève évidemment du complexe aquitano-pyrénéen.
- 56 Les ensembles reconnus en Roussillon pour cette époque sont quant à eux relativement rares. Le mobilier métallique semble les rapprocher du groupe languedocien du Grand Bassin II. La publication de la nécropole des Coudoumines à Caramany (Porra 1995) devrait permettre d'en préciser les caractéristiques essentielles.

9.1.2.2 Organisation et évolution des dépôts

- 57 Au-delà des caractères purement typologiques, le mobilier, par le jeu des associations qualitatives et quantitatives, participe également à l'identité culturelle des communautés. En effet, la composition des dépôts et son évolution permettent une approche comparative avec les ensembles voisins.
- 58 Du Bronze final IIIb au premier âge du Fer, l'augmentation sensible du nombre de récipients déposés dans les sépultures est un élément marquant des nécropoles du Castrais. L'utilisation quasi exclusive d'urnes comme ossuaires, exceptionnellement fermées par un vase en guise de couvercle, est également remarquable ; en revanche l'emploi de dalles en pierre est fréquent, particulièrement au Bronze final. Le mobilier métallique, relativement abondant quelle que soit la période, est rarement déposé dans le vase cinéraire mais régulièrement sur le fond de la fosse. Aussi fréquentes, les offrandes animales présentent les mêmes types de dépôt. Dans tous les

cas, les fosses ne semblent comblées ni par une partie des résidus de la crémation ni par le sédiment résultant de leur creusement.

- 59 Ces caractéristiques nous rapprochent à nouveau des complexes funéraires languedociens au sein desquels les parallèles sont très nombreux. En premier lieu, on y a décelé la même augmentation significative du nombre de récipients entre la fin de l'âge du Bronze et le VI^e s. (Nickels *et al.* 1989 ; Janin 2000). Les récipients utilisés comme ossuaires sont également des urnes, tout aussi rarement fermés par un autre récipient. En revanche, comme dans le Castrais, l'utilisation de dallettes y est fréquente à la fin de l'âge du Bronze. Dans cette région, la nécropole agathoise fait figure d'exception : dans les tombes avec vases d'accompagnement, l'utilisation d'une coupe, fermée par une autre, comme ossuaire est de règle (Nickels *et al.* 1989 : 361).
- 60 Si le mobilier métallique et les offrandes animales y sont aussi fréquents, des différences notables doivent être relevées dans leur mode de dépôt : les objets métalliques sont effectivement presque toujours placés sur les restes humains brûlés et la faune se retrouve fréquemment dans la même situation à la fin de l'âge du Bronze.
- 61 Enfin, durant cette phase, une autre différence réside dans le déversement d'une partie des résidus de crémation dans la fosse sépulcrale (Taffanel *et al.* 1998 : 336).
- 62 On retrouve logiquement les traits propres au Castrais dans la plupart des autres nécropoles du Tarn et notamment dans le Puylaurentais (Salinier 2000). On remarque toutefois que l'utilisation de récipients ouverts comme couvercle semble se généraliser au fur et à mesure que l'on s'éloigne du Castrais en direction de l'Atlantique. À Gabor, les différences sont encore plus nettes et se manifestent aussi par l'emploi de coupes comme ossuaires (Gabor I) et par l'absence de tout objet métallique. Cela montre tous les rapprochements que l'on peut établir entre cette nécropole et les ensembles plus septentrionaux du Montalbanais (Janin *et al.* 1997) et du Quercy (Pons *et al.* 2001) qui se singularisent aussi par l'indigence du mobilier métallique et des services céramiques, et l'absence de traces d'offrandes animales.
- 63 En revanche, si ces critères intéressent également les autres gisements du Sud-Ouest, l'Agenais se distingue par l'usage d'urne comme réceptacle des ossements humains brûlés (Beyneix *et al.* 1995).
- 64 En Aquitaine et dans les Pyrénées atlantiques, les assemblages funéraires ne montrent que peu de parallèles avec ceux du Castrais. Les services céramiques y sont de faible importance, le mobilier métallique est rarissime mais augmente au cours du premier âge du Fer (Mohen 1980). Les ossuaires sont des urnes et la fosse recueille également une partie des résidus de la crémation.
- 65 Dans les Pyrénées centrales et orientales, les dépôts funéraires, très homogènes, se caractérisent par un nombre restreint de récipients ne comprenant bien souvent que l'urne ayant servi d'ossuaire parfois fermée par une dallette de pierre. Le métal est rare et apparemment disposé hors du vase cinéraire, dans la petite fosse régulièrement comblée avec une partie des restes de la crémation (Müller 1985).
- 66 Enfin dans la plaine du Roussillon, les quelques ensembles disponibles, comme Las Canals à Millas (Ponsich, Pons 1951) et Le Camp des Oules à Serralongue (Baills 1979) présentent des assemblages originaux (Nickels *et al.* 1989) qui les distinguent à la fois des ensembles du bas Languedoc et donc du Castrais. Les sépultures renferment peu de récipients. Seules les urnes font office de vase cinéraire et elles sont souvent recouvertes par un plat tronconique. Le rare mobilier métallique peut être placé sur les

restes humains brûlés et, à Millas, les fosses contiennent régulièrement une partie de la crémation.

9.1.3 L'architecture funéraire et l'organisation générale des nécropoles

9.1.3.1 L'architecture funéraire

- 67 Un des apports principaux de la fouille du site de Gourjade puis de celle du Causse a été la mise en évidence de la présence de structures périphériques d'entourage autour des loculus (cf. chap. 4). Ces structures ont été mises en évidence dès la découverte par Jean-Marc Séguier en 1980, parmi les trois premières tombes de Gourjade, d'une sépulture entourée d'un cercle de pierres plantées. Elles délimitent l'aire occupée en son centre par la fosse sépulcrale contenant le dépôt funéraire. La fonction de ces entourages, nous l'avons vu, était de servir de limite voire de parement à de petits tumulus aujourd'hui disparus. Des restes d'une telle superstructure étaient d'ailleurs conservés sur deux tombes de la nécropole du Causse (tombes 745 et 52) : on a pu observer sur ces tombes un amoncellement de petites pierres calcaires bien circonscrit à l'intérieur d'un entourage et conservé sur une vingtaine de centimètres de hauteur. Cette hypothèse est corroborée par l'absence de recoupement de tombes tout au long de l'utilisation des nécropoles : cela ne s'explique que par la présence d'une superstructure durable. Enfin c'est l'existence de ces tumulus qui a permis la fossilisation d'éléments à la surface du sol qui autrement auraient disparu et notamment celle d'aires de crémation comme à Gourjade ou au Causse.
- 68 La morphologie de ces structures périphériques évolue sur la nécropole de Gourjade et sur celle du Causse suivant les phases chronologiques à laquelle appartiennent les tombes. Elles sont en effet exclusivement circulaires pendant les phases I et II, correspondant à la fin du Bronze final IIIb et au tout début de l'âge du Fer avec un diamètre de 2 à 5 m. Elles sont quadrangulaires dans les phases suivantes. Leurs dimensions varient alors de 1,5 à 6 m de côté.
- 69 Ces aménagements périphériques structuraient l'espace funéraire où l'on a pu lire des alignements et des associations de type divers. Alors que dans les nécropoles contemporaines on n'observe que des agrégats de tombes dont l'organisation ne peut être comprise que par l'analyse du mobilier qu'elles renferment, à Gourjade et au Causse, la présence des entourages fait apparaître des assemblages explicites ainsi que des espaces de circulation.
- 70 De tels entourages ont rarement été signalés et clairement interprétés comme tels dans le Midi de la France où, jusqu'à nos travaux, l'accent avait surtout été mis sur la distinction entre les nécropoles à tumulus et les nécropoles à tombes plates (Giraud 1994a et b).
- 71 Les comparaisons avec d'autres nécropoles méridionales trouvent leurs limites dans la relative rareté des fouilles modernes qui ont pu mettre en évidence des structures périphériques autour des tombes. Dans les études anciennes, les observations, quand elles existent, sont bien souvent limitées au dépôt funéraire, à sa fermeture et à sa couverture. Cette rareté tient aussi à des facteurs que l'on a pu observer sur la nécropole de Gourjade ou celle du Causse : les conditions taphonomiques jouent un rôle majeur dans la perception que l'on peut en avoir. Lorsque le sol protohistorique est

érodé ou détruit par les pratiques culturelles, les couvertures des tombes comme les entourages disparaissent totalement en raison de leur faible insertion dans le sous-sol. Nous ne sommes pas en présence de structures telles que les fossés ou enclos funéraires que l'on rencontre plus fréquemment dans le nord et l'est de la France où ces creusements périphériques « survivent » aisément à l'arasement des superstructures.

- 72 Cependant, dans le Tarn, les nécropoles à incinération du bassin du Haut-Girou fouillées récemment (Salinier 2000) ont pour la plupart livré des informations sur les architectures funéraires. La découverte de ces structures est liée non seulement à des conditions taphonomiques particulières des gisements mais aussi à l'attention particulière que les chercheurs régionaux n'ont jamais manqué de leur porter. La nécropole de Mondy à Algans, dont 45 tombes ont été fouillées par Jean-François Salinier, a livré 10 tombes à structures périphériques circulaires. Leur diamètre varie entre 2,20 m et 5,40 m (3,70 m en moyenne) (Kérebel 1999 ; tombes 23, 30 et 31). Elles montrent des exemples d'accrétion d'une grande et d'une petite tombe (tombes 31 et 30, 14 et 13). À l'intérieur de l'aire circonscrite par la structure périphérique, des épandages de charbons de bois ou d'os brûlés accompagnés d'objets fragmentaires, essentiellement de la parure, et des gouttelettes de bronze pourraient être le témoignage de la conservation d'aires de crémation (tombes 15 et 22 ; Kérebel 1999 : pl. 5 et 12). Ces structures sont décrites comme circulaires ; cependant l'observation des plans publiés dans le travail de J. Kérebel montre une évolution vers une forme quadrangulaire à Mondy (tombes 23 et 30) dans un secteur de densité plus forte, reflétant peut-être une contrainte « topologique ».
- 73 Toujours dans le Tarn, à En Guilhem, commune de Roquevidal, une des quatre tombes reconnues est entourée d'une structure circulaire. La nécropole d'Orsière, commune de Puylaurens, qui a fait l'objet d'une fouille intégrale, comptait 31 tombes dont l'état de conservation était plutôt médiocre. Cependant des lambeaux de structures ont pu être relevés en trois points attestant de leur existence, mais n'ont permis aucune observation sur leur morphologie. Dans la nécropole de Lagarrigue/En Jamou (communes de Berte et de Magrin) sur la vingtaine de tombes repérées, trois qui ont fait l'objet de fouilles étaient « entourées d'une ceinture circulaire de moellons de grès, dont certains subsistent en place, plusieurs d'entre eux étant retrouvés de chant à un rayon de 3 m de la fosse. L'hypothèse d'un tumulus trouverait peut-être ici à s'exprimer, bien que le mode de recouvrement du dépôt de surface ne soit pas conservé. » (Salinier 2000 : 116). Des structures identiques sont signalées aussi sur la nécropole de Sainte-Eulalie à Pechaudier.
- 74 Dans le nord du département, nous ne possédons aucune indication pour les nécropoles à incinérations de la région d'Albi de La Maladrerie (Albi) ou de La Ravailhé à Castelnau-de-Lévis qui ont été fouillées plus anciennement. Cependant des travaux de sondage entrepris en 2001 sur la nécropole de Gabor à Saint-Sulpice ont révélé la présence de fossés encerclant les tombes qui pourraient être l'équivalent des structures périphériques à implantation de pierre présentes dans les sites du Castrais.
- 75 En Quercy, la fouille de la nécropole du Camp de l'Église à Flaujac-Poujols, Lot, datée du Bronze final IIIb, a permis la mise en évidence de six tombes présentant des aménagements périphériques (Pons *et al.* 2001). Il s'agissait exclusivement de structures circulaires édifiées à l'aide de dalles et de blocs calcaires disponibles sur le site.
- 76 Plus à l'ouest, dans la moyenne vallée de la Garonne, la nécropole du Tap à Négrepelisse, Tarn-et-Garonne, située sur la basse terrasse de l'Aveyron, est la seule à

avoir conservé des structures intéressantes comme le montrent les travaux d'E. Ladier (Ladier 1986, 1992 ; Lequément 1983, 1986). Ces structures circulaires sont constituées de pierres calcaires étrangères aux matériaux de la terrasse, parfois présentant jusqu'à trois rangées superposées. S'il n'y avait pas de vestiges dans la zone centrale des structures, les entourages et une zone externe de 2 à 2,50 m ont livré des épandages de cendres et de charbons associés à des dépôts de céramiques brisées. Ce pourrait être les ultimes témoignages de tumulus arasés. Dans le groupe des nécropoles de l'Agenais, des structures funéraires analogues ont été observées. La nécropole à incinération de Lagravière à Fauillet, Lot-et-Garonne, (Beyneix *et al.* 1995) regroupe plus d'une trentaine de tombes et couvre plusieurs hectares dans la plaine alluviale de la Garonne. Les tombes sont regroupées dans des secteurs séparés par des espaces vides. Deux phases d'utilisation ont pu être distinguées, la première de l'extrême fin du Bronze final (Bronze final IIIb) et de la phase ancienne du premier âge du Fer, la seconde de la phase moyenne du premier âge du Fer. Quatre tombes sont ceinturées par un enclos circulaire (tombes 23 et 43) ou d'un arc de cercle (tombes 18 et 37) de pierre sèche d'un diamètre de 3,50 à 15,50 m. L'une d'entre elles, la tombe 23, est excentrée à l'intérieur d'un cercle de 4 m de diamètre (Marcadal 1971 : 30). Malgré l'avis des auteurs (Marcadal 1971 : 91 ; Beyneix 1995) on peut y voir des structures appartenant à des tumulus détruits par l'érosion. Certaines séries de tombes forment des alignements. D'après le plan fourni par Marcadal, la nécropole se développe du sud vers le nord.

- 77 Les deux nécropoles de Lesparre et des Ribérottes, distantes de 1,5 km, sur la commune de Barbaste, Lot-et-Garonne, et situées en bordure de la plaine des Landes, se ressemblent beaucoup (Marcadal 1971 : 46-96). Dans la nécropole de Lesparre, bien que la couche de surface ait été remaniée par des travaux agricoles ou forestiers anciens, des cercles ou des arcs de cercles de pierres ont pu être observés autour de 12 tombes parmi les 24 qui ont été mises au jour. Ces cercles, dont les dimensions varient de 3 à 28 m (moyenne 8,4 m), sont constitués par des murets de pierres superposées, des alignements de très gros blocs (0,50 x 1 m) ou un pointillé de petites pierres. Ils sont souvent discontinus. La sépulture est disposée au centre. Dans plusieurs cas (5.7, 5.18 et 5.11) le sommet de l'urne et du vase couvercle est au niveau ou même plus haut que le sol protohistorique ou que le plan de base des pierres : ces indices font la preuve de l'existence de petits tumulus. Ce n'est pourtant pas à cette légitime conclusion qu'était initialement parvenu Y. Marcadal pour qui : « Les cercles et les arcs de pierres doivent être interprétés comme des marques apparentes servant à signaler les tombes et à circonscrire un espace réservé au mort. » (Marcadal 1971 : 93). La structure des tombes, la composition et la disposition du mobilier ont permis à Y. Marcadal de distinguer trois phases d'utilisation. La nécropole semble se développer à la phase ancienne selon un axe est-ouest. Les tombes de la période 2 se rencontrent au sud, celles de la période 3 au nord-est.
- 78 La nécropole des Ribérottes, située à 1 500 m de celle de Lesparre, a livré les restes de 4 sépultures associés aux restes d'au moins 3 enclos circulaires mesurant de 2,20 m à environ 20 m. Ces entourages, établis sur le paléosol, présentent les mêmes caractéristiques que ceux de Lesparre. Un de ces entourages renfermait une sépulture double, avec en plus de la tombe centrale, une tombe posée contre le muret périphérique à un niveau supérieur. Cette disposition implique là aussi la présence d'un tumulus pour protéger cette sépulture très haut placée.

- 79 En Aquitaine, la plupart des nécropoles regroupent des tombes sous tumulus à l'exception notable de la nécropole « à tombes plates » du Truc du Bourdiou à Mios (Mohen, Coffyn 1970 ; Giraud 1994b : 130). Cependant la description qu'en livre J.-P. Mohen est presque mot pour mot la description des tombes sous tumulus : les urnes funéraires sont « déposées dans des fosses profondes de 0,50 m environ et creusées dans le sable, contiennent des ossements brûlés et un ou deux petits vases [...] Fermées par un plat, elles sont noyées dans une masse de charbons et de cendres provenant du bûcher funéraire ». Dans ce cas-là encore on peut s'interroger sur la validité de la distinction de ces deux types de nécropoles ; les pratiques agricoles ont pu être un facteur important de dégradation de certaines structures funéraires.
- 80 Toutes ces structures peuvent être rapprochées des cercles de pierres entourant les tombes à incinération du premier âge du Fer des nécropoles des Pyrénées centrales énumérées par Y. Marcadal puis A. Müller (Marcadal 1971 : 91 ; Müller 1985 : 179-180) : Garin, la Montagne d'Espiau, Ayer à Bordes-sur-Lez, Bordes-de-Rivière (Le Labet), Plà-de-Beret. Le premier remarque qu'on a vu, comme à Lesparre, dans ces constructions les restes de tumulus lavés par l'érosion. Pour la nécropole du Pas de Peyre à Garin, fouillée par Chaplain-Duparc en 1873, Déchelette écrit déjà : « ces sépultures nous paraissent être des dégénérescences de véritables tumulus pyrénéens. On retrouve les mêmes cercles de pierres et les mêmes urnes dans les nécropoles de la plaine de Rivière, près de Saint-Gaudens, et d'Ayer, à Bordes-sur-Lez, Ariège. Dans ce dernier cimetière, sur dix-sept enceintes étudiées, la plupart étaient circulaires, deux présentaient un tracé en parallélogramme » (Déchelette 1913 : 669).
- 81 C'est ce même type de structures périphériques qui a été mis en évidence sur la nécropole d'Arihouat à Garin (Müller 1985). Les observations que l'on peut réaliser sur les relevés exécutés par André Müller permettent d'évoquer l'existence de tumulus peu élevés ceinturés par des couronnes de blocs plus ou moins gros, avec parfois la présence conservée de dômes de cailloutis comme dans le cas des tombes 5.81 et 5.146 (Müller 1985 : pl. 47 et 91). Ces indices semblent contredire l'interprétation proposée par André Müller de constructions aériennes en bois supportant des mottes de gazons, sortes de cabanes funéraires (Müller 1985 : 171 et fig. 72). Une des caractéristiques supplémentaires de ce groupe de nécropoles est la présence d'un cercle de pierres entourant le loculus dans un certain nombre de tombes, structure analogue à celle que l'on rencontre dans certains tumulus aussi bien en Quercy, par exemple le tumulus 2 du Pech de Cramazous à Calès (Roulière-Lambert 2000 : 124) qu'en Catalogne, dans la nécropole de la Colomina de Gerp (Lérida) (Royo Guillén 2000 : fig. 4,1).
- 82 En Languedoc, les références en dehors des nécropoles de Mailhac sont extrêmement rares. Dans la nécropole du Moulin (Mailhacien I classique) vingt-six tombes ont ainsi livré des restes d'un tumulus (Taffanel *et al.* 1998 : 333) composé d'une chape de pierre plus ou moins élevée. Les tumulus les plus complets se composent le plus souvent d'un entourage et d'un comblement interne. Ces entourages sont de plusieurs types : couronnes de dalles plantées de chant (tombes 53, 61, 146, 147, 149, 188), cercles de pierres posées à même le sol (tombe 131), double parement externe (dalles plantées et pierres posées à plat pour la tombe 135). Le mode de comblement de ces couronnes est variable : certaines sont constituées de pierre, d'autres ont contenu un tumulus de terre. Les tombes 224 et 225 semblent recouvertes par une superstructure très endommagée constituée d'une nappe de pierres peut-être de forme rectangulaire entourant une série de dalles disposées les unes sur les autres. La coexistence de ces

deux modes de remplissage (chape de pierre ou de terre) vient elle aussi corroborer très fortement notre proposition d'interprétation des structures périphériques du Castrais. La nécropole dans son ensemble ne semble pas organisée de façon orthonormée mais les tombes sont rassemblées par petits groupes.

- 83 D'autres nécropoles du bas Languedoc occidental ont livré des traces de structures périphériques évoquant la présence de tumulus. Elles ont été recensées par Georges Marchand (Marchand 1994). Il s'agit de la nécropole de La Fenouille à Abeilhan dans l'Hérault et des sépultures du premier âge du Fer de la nécropole du Moulin à Vent à Azille, Aude. Comme on a pu l'observer dans la nécropole du Grand Bassin I à Mailhac (Janin 2000 : 122, fig. 9), les superstructures sépulcrales font apparaître de probables alignements mais surtout l'agglomération de sépultures autour de grandes tombes.
- 84 Il faut réserver une place à part à la nécropole du Peyrou à Agde, Hérault, où André Nickels a mis en évidence la coexistence de deux types de sépultures : des sépultures à vases multiples et des tombes à simple ossuaire. Il est apparu que les tombes de la première catégorie présentaient des aménagements architecturaux de surface originaux (Nickels *et al.* 1989 ; Marchand 1994). Il s'agissait d'un mur de blocs de basalte formant un enclos quadrangulaire autour d'une fosse quadrangulaire centrée, recouverte d'un empièchement lui-même vraisemblablement couvert d'un petit tumulus de pierre destiné à signaler l'espace funéraire. Cette nécropole montre un ordonnancement des tombes en quartiers orthonormés qui pourraient s'intégrer à une organisation parcellaire débordant largement ses limites (Marchand 1994 : 53 ; Guy 1995 : 443). Ce sont ces structures qui ont permis de démontrer les liens de dépendance entre les sépultures à simple ossuaire et celles à vases multiples dont le rôle de démarcation sociale a été souligné. Ce phénomène est analogue à ce que l'on a pu observer à Mailhac avec par exemple les tombes 52 et 53 du Grand Bassin I, où le petit entourage de la sépulture à simple ossuaire 52 est accolé au tumulus de la tombe à vase multiple 53 (Janin 2000 : 122, fig. 10) ou bien encore sur la nécropole des Cayrols à Fleury, Aude. Les mêmes faits ont pu être constatés sur la nécropole du Causse à partir du milieu du premier âge du Fer.
- 85 Ainsi la revue des divers indices de structures périphériques permet de confirmer l'appartenance des tombes des nécropoles à incinération du Castrais et plus largement du Languedoc, d'une partie de l'Aquitaine et des Pyrénées à l'ensemble des tombes tumulaires. Cette présence systématique de tumulus était pressentie en Languedoc sur la nécropole du Moulin à Mailhac par Odette Taffanel qui écrivait : « dans la plupart des cas, la protection de chaque tombe devait être complétée par un tumulus de pierres amoncelées sur la dalle de couverture dont on a retrouvé des vestiges ... Partout ailleurs les travaux de cultures ont complètement détruit les tumulus » (Louis *et al.* 1960 : 8).¹
- 86 Ce qui fonde l'originalité du Castrais, c'est l'évolution de la morphologie de ces structures périphériques d'un plan circulaire à un plan quadrangulaire qui ne trouve de parallèle que dans les structures quadrangulaires de la nécropole du Peyrou à Agde ou celles qui ont été récemment observées sur la nécropole du Grand Bassin I à Mailhac (Janin 2000 : 119 et fig. 4) et dans l'ensemble de Pradines à Causses-et-Veyran, Hérault (Mazière 2000). Ailleurs toutes les structures reconnues sont, nous l'avons vu, presque exclusivement de plan circulaire. Deux tombes du domaine pyrénéen, à Ayer, représentent une exception. Enfin, on peut aussi citer le tertre du tumulus 9 du Pech de Cramazous à Calès (Roulière-Lambert 2000 : 129) que l'on peut rapprocher des

structures du tumulus 3 de Serre de Cabrié à Saint-André-de-Vézines dans l'Aveyron (Boutin *et al.* 1986 : 191). Cependant en Catalogne, dans les nécropoles de la vallée de l'Ebre comme par exemple celle de Roques de Sant Fromatge à Seros (Lérida), on retrouve cette évolution de structures de plan circulaire à des structures quadrangulaires à partir de la fin du VII^e s. (Royo Guillén 2000 : 47-48). Cette évolution semble réservée à des nécropoles comptant de très nombreuses tombes et répond peut-être à des contraintes de « gestion de l'espace ».

9.1.3.2 Organisation générale des nécropoles à incinération

- 87 L'observation des différents cimetières à incinération du Castrais, ainsi que des rares cimetières pour lesquels on possède la même quantité et qualité d'information, ceux de Mailhac, celui du Peyrou à Agde et celui d'Arihouat à Garin (Müller 1985) montre plusieurs constantes dont la plus importante est l'individualité de la sépulture : le nombre de sépultures doubles est négligeable - surtout si l'on retient la probabilité dans un certain nombre de cas « d'erreurs de ramassage » (Duday *et al.* 2000 : 18-19). On peut y voir l'affirmation du droit de chaque individu à jouir d'un espace sépulcral propre, dont la taille peut être soumise à des différences significatives pour lesquelles une justification d'ordre social n'est pas immédiate. Ces espaces sépulcraux, marqués au sol par des signalisations de surface pérennes, sont respectés durant toute l'utilisation des nécropoles, ce qui implique une continuité d'utilisation par les mêmes groupes sociaux.
- 88 Parmi les autres constantes est la tendance à l'accrétion des différentes tombes autour de noyaux : des tombes « fondatrices » se retrouvent entourées par d'autres tombes qui en dépendent. Les tombes primitives donnent ainsi lieu à la constitution d'îlots plus importants pouvant regrouper plus d'une dizaine de sépultures. Ce phénomène produit des regroupements dont l'importance pourrait excéder la dimension des habitats : le cimetière rassemble ainsi plus d'individus que l'habitat. C'est la nécessité de ces regroupements qui peut expliquer le développement concentrique et parfois polynucléaire des nécropoles du Causse et de Gourjade (*cf.* chap. 4 § 2) ou du Moulin à Mailhac. Les noyaux de tombes fondatrices ne devaient pas avoir une valeur « perpétuelle » ce qui explique la possibilité de développements topographiques plus linéaires comme sur la nécropole du Martinet.
- 89 La situation de dépendance des tombes postérieures à la tombe fondatrice se traduit par une hiérarchisation des dimensions des espaces sépulcraux, à la fin de l'âge du Bronze comme on peut l'observer sur la nécropole du Camp de l'Église à Flaujac, à la phase de transition Bronze/Fer et à la phase initiale du premier âge du Fer au Causse, à Gourjade ou au Moulin à Mailhac ou bien encore à Arihouat. Plus tard dès la phase du Fer I moyen puis au Fer I récent, la situation d'association et de dépendance s'exprime par une partition nette des modes sépulcraux. On voit sur la nécropole du Causse l'installation de tombes annexes intimement liées aux structures d'entourages. Il s'agit de tombes à simple ossuaire, installées directement dans le creusement des structures ou plus souvent contre celles-ci à l'extérieur. Certaines tombes en comptent plusieurs exemplaires. Cette situation trouve son parallèle dans la dichotomie entre les tombes avec vases d'accompagnement sûrement agrémentées d'une superstructure qui peut être circulaire à Mailhac ou quadrangulaire à Agde et les tombes à simple ossuaire. Ces dernières ne semblent avoir été marquées par aucune superstructure remarquable (Janin 2000 : 119-120). À Agde, elles sont installées au sein d'enclos de sépultures plus

importantes, du point de vue tant architectural que de la quantité du mobilier qu'elles renferment (Nickels *et al.* 1989 : 401-410). À Mailhac, on constate plutôt l'agglomération de sépultures autour de grandes tombes dont les tumulus sont les plus importants. Le même phénomène s'observe à la nécropole de Cayrols à Fleury, Aude. Cependant la situation de dépendance n'entraîne pas la disparition d'un espace sépulcral propre, situation que l'on peut observer dans les tumulus communautaires de grande taille du monde aquitain par exemple (plateau de Ger par exemple) où le tumulus devient le cimetière du groupe.

- 90 D'un point de vue « macroscopique », l'organisation des nécropoles paraît la plupart du temps extensive et présente l'image de regroupements de tombes rassemblées par petits groupes. Ce n'est que lorsque la densité des tombes devient plus élevée que des contraintes de gestion de l'espace se font jour et que des alignements de tombes deviennent plus évidents comme par exemple à Agde, au Martinet ou dans certains secteurs du Causse ou de Gourjade.

9.2 Du monde des morts au monde des vivants : structuration sociale des communautés du Castrais

- 91 L'effectif total de sépultures fouillées dans les nécropoles du Causse, de Gourjade et du Martinet et la qualité des paramètres présents, dont les données anthropologiques, ont permis une approche paléosociologique des communautés protohistoriques. Bien sûr, on n'est jamais certain que le monde des morts est le reflet toujours fidèle du monde des vivants, tant la complexité des organisations sociales peut être multiple ; mais se priver d'une telle entreprise assourdit considérablement la portée de la réflexion, surtout si on prend la précaution de se munir en permanence de garde-fous.

9.2.1 Sépultures, nécropoles et structuration sociale, quelques pistes

- 92 L'essai d'interprétation sociologique des paramètres funéraires observés dans les trois nécropoles du Castrais a conclu que les communautés correspondantes n'étaient apparemment pas très hiérarchisées. En tout cas, quelle que soit la phase retenue, aucun groupe de tombes, et donc d'individus (?), ne se démarque nettement du reste de la population, même si, pour les phases III et IV, on a relevé quelques différences entre des ensembles de sépultures ; là encore on ne voit aucune rupture nette entre ces groupes puisqu'on glisse d'un lot à l'autre. Il existait donc probablement une stratification sociale mais aucun groupe distinct de l'ensemble de la population n'a pu être repéré.
- 93 En cela, les ensembles du Causse, de Gourjade et du Martinet ne se distinguent pas réellement des autres nécropoles méridionales où cette approche est régulièrement tentée, bénéficiant souvent d'analyses anthropologiques qui rendent le discours moins aléatoire.
- 94 C'est surtout vrai pour la fin de l'âge du Bronze (phase I) et la transition Bronze/Fer (phase II). L'analyse de la nécropole du Moulin à Mailhac a montré qu'effectivement les sépultures de ces séquences chronologiques renvoyaient plutôt l'image d'une société sans réel groupe dominant (Taffanel *et al.* 1998). C'est à une conclusion semblable qu'on

est arrivé après l'étude des nécropoles du Camp d'Alba à Réalville, Tarn-et-Garonne (Janin *et al.* 1997) et du Camp de l'Église Sud à Flaujac-Poujols, Lot (Pons *et al.* 2001). À l'heure actuelle, les autres ensembles n'offrent pas d'exemple plus convaincant à l'exception peut-être de la nécropole de Las Fados à Pépieux, Aude, où une épée a été découverte dans une tombe de la fin de l'âge du Bronze (Janin 2002).

- 95 On peut faire la même constatation pour le début de l'âge du Fer (phases III et IV). L'absence, actuelle, de tombe de personnage « en arme » distingue les ensembles du Castrais de ce qu'on connaît par exemple en Provence et en Languedoc oriental. Là, les sépultures renfermant une arme sont connues et marquent probablement une strate masculine à vocation martiale ou considérée comme telle (Janin 2002) dont les sépultures, distribuées au sein de chaque nécropole, seraient le témoignage. Sur les Causses, les tombes à épées semblent distinguer également une catégorie particulière d'individus : les chercheurs n'ont d'ailleurs pas manqué de rapprocher cette particularité de ce qu'on connaît aujourd'hui dans le nord-est de la France et au-delà (Gruat 1993). Plus à l'ouest, les sépultures de la première moitié du premier âge du Fer sont particulièrement rares et ne permettent aucune comparaison sérieuse. Enfin, si des rapprochements probants ont été faits avec le bas Languedoc, notamment au niveau de la culture matérielle et de la pratique funéraire, on constate une disparité flagrante dans l'image sociale que renvoient les ensembles sépulcraux du bassin de l'Aude et de l'Hérault occidental. Les études récentes ont montré que, malgré la très grande rareté des armes, la hiérarchie sociale était très marquée : il existait probablement une classe « dominante » accompagnée dans la mort d'objets de « prestige ». C'est ainsi le cas au Grand Bassin I à Mailhac, où les sépultures de quelques individus renferment des simpulums, des broches à rôtir, des importations méditerranéennes, etc. à l'image de ce qu'on connaît, par exemple, en Italie du Nord et en Étrurie. Une tombe a même livré les restes brûlés d'un char (Janin 2000, 2002). C'est là une distinction très sensible entre les ensembles castrais et les nécropoles du bas Languedoc.

9.2.2 Nécropoles et habitats : une impossible confrontation

- 96 Un des paramètres essentiels dans l'approche sociologique des communautés anciennes demeure la possibilité de pouvoir comparer les données issues des ensembles funéraires avec celles obtenues après l'étude des habitats contemporains. Cette confrontation, indispensable en théorie, est bien souvent impossible en pratique, faute d'une documentation suffisante. Là encore, le Castrais n'échappe pas à la règle, au même titre que la plupart des régions méridionales pour lesquelles les structures d'habitat de la fin de l'âge du Bronze et du début de l'âge du Fer sont particulièrement indigentes. Rares, souvent mal conservés, les habitats repérés sont, parfois à cause d'impératifs incontournables, fouillés sur de faibles surfaces. Il faut donc se référer à ces maigres vestiges (silos, fosses, fossés, trous de poteaux, etc.) et tenter de reconstituer quelle était la structuration sociale des communautés, exercice périlleux qui met souvent en œuvre des processus empiriques. Certes, quelques sites fouillés récemment proposent à la fois nécropole et village : c'est ainsi le cas à Mailhac, Aude, où l'habitat du Traversant est installé à quelques centaines de mètres de la nécropole du Grand Bassin I (Gailledrat *et al.* 2000). Malgré des fouilles étendues et des vestiges pas trop mal conservés, il est cependant impossible, à l'heure actuelle, de vérifier dans

l'espace villageois, dans les unités domestiques comme dans leur organisation, la hiérarchie très marquée relevée dans le milieu sépulcral contemporain.

- 97 Mais les relations entre nécropoles et habitat soulèvent également d'autres problèmes au premier rang desquels l'origine des défunts : en d'autres termes, les individus ayant bénéficié d'une sépulture au sein du complexe funéraire sont-ils tous originaires de la même entité villageoise ? Le recrutement de la nécropole est-il le reflet de la population d'un seul et même établissement ? En réalité, cette question est souvent posée, surtout lorsqu'on traite de vastes ensembles, forts de plusieurs centaines de tombes. Là encore, la réponse est loin d'être évidente. La coexistence, dans une microrégion comme le Castrais, de nécropoles importantes et d'ensembles plus modestes pourrait suggérer une certaine hiérarchie des complexes funéraires qui refléteraient alors deux types d'habitat : des petites entités et des agglomérations plus vastes qui se distribueraient sur un territoire selon une trame logique d'implantation. Pour le Castrais, ce schéma fonctionne relativement bien puisque de nombreuses nécropoles de taille réduite sont connues autour des complexes de Gourjade, du Causse et du Martinet. Il est donc difficile de concevoir que nos trois ensembles aient accueilli des sépultures de sujets provenant d'agglomérations diverses ; l'hypothèse la plus raisonnable est l'existence d'habitats, groupés ou non, qui génèrent et gèrent chacun leur espace sépulcral. C'est d'autant plus vraisemblable que les nécropoles de Gourjade et du Martinet se font face et sont distantes d'environ 1 km. Il est de plus acquis que ces deux ensembles fonctionnent, durant un temps, de façon simultanée (phases III et IV). Elles pourraient correspondre à des habitats importants proches, et pourraient parfaitement coexister avec un chapelet d'installations plus modestes dont la trame demeure difficile à préciser. Ce schéma est encore une fois assez proche de ce qu'on envisage pour le bas Languedoc occidental où quelques grandes nécropoles, dont on connaît parfois les habitats, et des ensembles plus petits sont répartis assez régulièrement selon un maillage logique (Janin 2002). En cela, ces deux régions se distinguent des Causses, du Languedoc oriental et de la Provence où les ensembles funéraires, uniformément distribués, sont rarement importants et semblent donc correspondre à des habitats peu étendus.
- 98 Dans un autre ordre d'idée, on peut aussi s'interroger sur l'image que renvoie l'architecture funéraire, tant à grande échelle, au niveau de la tombe, qu'à l'échelle plus globale de la nécropole. Plus directement, la maison des morts reflète-t-elle la maison des vivants et les trames de l'organisation générale des complexes funéraires permettent-elles d'entrevoir la structuration spatiale des habitats ? Ici encore, les réponses sont tout aussi difficiles à formuler tant la méconnaissance des habitats de la fin de l'âge du Bronze et de début de l'âge du Fer est grande. L'organisation de la maison des morts et l'évolution de sa morphologie, du rond au carré, pourraient en effet être le reflet direct d'une évolution de la forme des unités domestiques. Mais à nouveau, force est de constater que les comparaisons sont particulièrement indigentes. En bas Languedoc, deux exemples illustrent cette difficulté de confrontation. À Mailhac, les sépultures se composent, au Bronze final IIIB comme au premier âge du Fer, de tumulus circulaires dans leur grande majorité ; pour le VII^e s. av. n.è., quelques superstructures quadrangulaires ont été relevées. Dans l'habitat du Traversant, les fouilles récentes ont mis au jour des bâtiments rectangulaires bi-absidaux ; deux modules ont été recensés (Gailledrat *et al.* 2000). À Agde, le problème est différent dans la mesure où la structuration de la nécropole est différente de ce qu'on connaît d'une

part à Mailhac, d'autre part en Castrais. Les sépultures agathoises se composent de fosses et d'enclos quadrangulaires, organisés en véritables quartiers desservis par des axes de circulation très nettement orthonormés (Nickels *et al.* 1989 : 350-354). La curieuse coïncidence entre l'orientation générale des quartiers funéraires du Peyrou et celle, postérieure, des trames de la ville grecque n'a pas manqué d'être soulignée (Guy 1995 : 441-443 ; Janin 2000 : 128) : on aurait peut-être là, sans discuter de l'origine de la trame de la nécropole, une similitude forte entre organisation funéraire et structuration urbaine. Il est malheureusement impossible de confirmer que les unités domestiques agathoises ont la même forme et sont pareillement distribuées que les quartiers funéraires, dans la mesure où l'habitat contemporain n'est actuellement pas connu. Une synthèse récente aboutit à la même conclusion pour le contexte plus large du Midi de la France (Carozza 1997 : 326-329).

9.2.3 Nécropoles et territoires : des hypothèses fragiles ...

- 99 Devant l'état des connaissances sur la forme et l'organisation de l'habitat pour le début de la Protohistoire, lié, on l'a dit, à l'indigence de la documentation, peut-on solliciter les nécropoles dans une perspective plus large et les inscrire dans un fonctionnement territorial des communautés ? À l'instar des travaux sur les époques plus récentes (Garcia 2000) pour lesquelles les agglomérations et les petites installations, perchées ou non, sont légion et permettent de proposer des lectures sur le réseau urbain et l'organisation des territoires, il est tentant d'appréhender la question des territoires des groupes humains du Castrais en se fondant sur le seul monde Funéraire. La carte de répartition des nécropoles à incinération de la fin de l'âge du Bronze et du début de l'âge du Fer montre une forte densité des ensembles dans le Castrais. Elle reflète évidemment une zone de fort investissement scientifique et ne peut bien sûr prétendre à l'exhaustivité. On remarque par ailleurs des concentrations semblables dans l'Albigeois, le Puylaurentais et, au-delà, en bas Languedoc occidental. Pour la région qui nous occupe, il est particulièrement frappant de noter que plusieurs complexes funéraires sont concentrés sur un espace géographique relativement restreint dont on a rappelé qu'il pouvait vraisemblablement être mis en relation avec une trame d'occupation humaine relativement dense (*cf. supra* § 9.2.2). Cette distribution semble régulière et confirme, si besoin était, que ces ensembles ne sont pas des lieux sépulcraux attractifs de sépultures pour de multiples habitats. En ce sens, les nécropoles pourraient donc être considérées comme marqueurs tangibles des territoires des communautés. Cette hypothèse est d'autant plus séduisante que les nécropoles de Gourjade et du Martinet, dont on a rappelé la proximité, sont contemporaines. Un kilomètre les sépare et, surtout, elles se font face de part et d'autre de la rivière Agout qu'on pourrait rapidement assimiler à une frontière naturelle limitant les « territoires » de deux groupes humains. On notera d'ailleurs que la nécropole du Causse n'est qu'à une dizaine de kilomètres de ces deux ensembles, donc à une distance raisonnable pour envisager ici aussi une trame territoriale qui entre parfaitement dans les schémas classiques d'analyse de l'occupation du sol récemment tentés en France méridionale (Gasco 1996 ; Guilaine *et al.* 1989 ; Garcia 2000). Qui plus est, le réseau hydrographique local semble rythmer des espaces logiques d'occupation. Ainsi, la nécropole du Causse s'inscrit dans un secteur limité par l'Agout et deux de ses affluents, le Thoré et la Durenque. Un calcul rapide permet d'estimer la surface limitée par ces cours d'eau à environ 25 km², soit une surface proche de celle proposée pour les

territoires protohistoriques de la vallée de l'Hérault et de l'Agadès en particulier (Garcia 1995). Plus au sud, l'exemple encore fourni par le complexe protohistorique de Mailhac propose un schéma similaire : l'habitat de plaine, de plusieurs hectares de superficie, et la nécropole contemporaine s'inscrivent dans l'interfluve des ruisseaux de Saint-Jean-de-Cas et du Répudre (Gailledrat *et al.* 2000 : 175, fig. 1). Le terroir de la communauté est ici limité par des reliefs collinaires plus ou moins marqués : on rappellera d'ailleurs que les sépultures les plus « riches » et les plus imposantes sont implantées justement sur une des éminences qui ferment la dépression mailhacoise (Janin 2000 : 122). Dans le cas de la nécropole de Saint-Julien à Pézenas, Hérault, datée des VII^e et VI^e s. av. n.è., et associée à un habitat perché très proche, on remarque également la proximité au nord d'un affluent de l'Hérault. Qui plus est, une étude récente a montré que les sépultures se distribuaient régulièrement de part et d'autre d'un probable chemin d'accès à l'habitat (Nickels 1990 : 26-27) : la nécropole joue alors un rôle fondamental dans la définition du terroir et l'affirmation de l'agglomération. Plus à l'est, dans les garrigues languedociennes, B. Dedet a souligné que les ensembles tumulaires du début de l'âge du Fer étaient très vraisemblablement installés à proximité des habitats, en limite des terres cultivables, et qu'ils étaient sis parfois au sommet de reliefs surplombant les terroirs (Dedet 1992 : 254-255). Plus récemment, ce même chercheur a indiqué que certains tumulus étaient disposés en chapelet sur une ligne de crête dominant des vallées cultivables (Dedet, Gauthey 1994 : 102-104) : ici encore, on peut évidemment envisager un rôle de marqueur territorial et d'identité communautaire pour ces monuments. Dans le même ordre d'idées, J.-P. Pautreau, à propos du Centre-Ouest de la France, expose clairement que les sépultures, en relation avec des habitats connus ou non, semblent un jalon essentiel de l'affirmation du territoire, en complément d'éléments physiques au premier rang desquels les cours d'eau jouent « un rôle primordial » (Pautreau 1992). Ces quelques exemples, non exhaustifs, montrent bien que la coexistence de deux nécropoles importantes, Gourjade et Le Martinet, implantées face à face de part et d'autre d'une rivière, témoigne probablement d'une forte volonté d'identité territoriale de la part de deux communautés. Un examen plus ample des données disponibles et, surtout, la découverte de sites d'habitat dans cette zone permettraient éventuellement d'affirmer ces observations.

9.2.4 Nécropoles et sociétés : la place des complexes funéraires du Castrais ...

- 100 Les constatations émises précédemment demeurent, il faut en convenir, des hypothèses de travail et seule une meilleure connaissance des habitats de la fin de l'âge du Bronze et du début de l'âge du Fer offrirait la possibilité de fertiles confrontations. En l'état, la discussion sur les sociétés protohistoriques reste largement tributaire du monde funéraire. Même fragiles, ces tentatives légitimes permettent, *in fine*, d'aborder avec prudence le problème de l'organisation territoriale, économique et donc politique des communautés. Car en effet, il est admis aujourd'hui, à la suite de P. Clastres (Clastres 1974 : 172), que c'est la mise en place du réseau politique qui « précède et fonde la relation économique d'exploitation ». On peut donc raisonnablement comparer les ensembles contemporains entre eux, et notamment les nécropoles, pour appréhender la place qu'occupaient les groupes humains du Castrais au début de la Protohistoire. On l'a dit, on connaît actuellement de grands cimetières et des

nécropoles plus modestes ; l'importance respective des interventions ne saurait amoindrir fortement cette démarcation. Cette hiérarchie des ensembles funéraires pourrait donc refléter la coexistence de communautés de taille diverse, en somme une hiérarchie des groupes humains. Ainsi, les nécropoles du Causse, de Gourjade et du Martinet renvoient à des populations importantes en nombre d'individus, et donc, suggèrent une structuration de sociétés fortement hiérarchisées.

- 101 La position géographique privilégiée de cette région, véritable trait d'union entre la Méditerranée et le Massif central, lui confère une position stratégique indéniable. La proximité des sites cuprifères et leur possible exploitation trouvent un écho dans le mobilier métallique retrouvé dans les sépultures, comme d'ailleurs les pièces vraisemblablement allochtones recueillies. En découle une potentialité « distributive » et « réceptive » forte, impliquant une importance « économique » que la proximité du Golfe du Lion et de l'Atlantique ne saurait que conforter. C'est pourquoi les parallèles établis de façon récurrente avec le complexe bas languedocien occidental trouvent ici tout leur poids, à un moment de l'Histoire où vont s'accélérer les réseaux et le rythme des échanges avec les grandes puissances économiques de la Méditerranée.

NOTES

1. Déchelette exposait au début du siècle que « le tumulus constitue bien la sépulture-type hallstattienne. Les tombes plates sont alors exceptionnelles » car précisait-il (Déchelette 1913 : 630 - note 2) « parfois, si les tertres font défaut, cela provient simplement de ce que les travaux de cultures l'ont détruit ». À propos des tombes du Languedoc, il indiquait que ce « sont le plus souvent des incinérations tumulaires. Lorsque les tertres semblent faire défaut, on peut se demander s'ils n'ont pas été dégradés par les travaux de culture et le ruissellement des eaux, ou si les constructeurs de ces sépultures ne se sont pas contentés d'établir des tumulus tout à fait rudimentaires » (Déchelette 1913 : 671).

Conclusion générale

Giraud Jean-Pierre, Janin Thierry et Pons Fabrice

- 1 Fouillées dans le cadre de ce qu'il est désormais convenu d'appeler l'archéologie préventive, les nécropoles du Castrais, explorées entre 1987 et 1995, ont livré une masse de données très importante concernant bien sûr les assemblages funéraires (céramique, métal, associations et exclusions type) mais aussi les vestiges anthropologiques et l'architecture sépulcrale, tant interne qu'externe. La prise en compte de tous ces paramètres, d'abord par ensemble, puis de façon globale, permet d'éclairer d'un jour nouveau nos connaissances des usages funéraires protohistoriques de cette région du Midi de la France et, au-delà, d'appréhender l'organisation sociale des communautés. Un des atouts majeurs a été de bénéficier des expériences menées antérieurement en Languedoc dans la continuité d'une longue tradition de recherche. En effet, depuis le xx^e s., les ensembles funéraires protohistoriques de France méridionale ont fait l'objet d'études scientifiques de qualité. L'œuvre de plusieurs chercheurs, tels Jean Jannoray, Odette et Jean Taffanel et plus récemment André Nickels, témoigne de l'engouement jamais freiné pour l'étude des nécropoles languedociennes de la fin de l'âge du Bronze et de l'âge du Fer.
- 2 Certes, ces nécropoles n'ont pu être fouillées dans leur totalité et c'est sans doute là un des points à rappeler ; mais la quantité relative des sépultures explorées pour chaque complexe funéraire fait de ces ensembles une série de références puisque ce sont au total plus de 1 200 tombes qui forment le corpus initial de cette étude. Et même si toutes ne sont pas intactes, eu égard aux destructions, parfois très anciennes, liées aux travaux culturels ou à l'aménagement du territoire, chacune apporte son lot de données qui, au final, constituent le ferment de cette réflexion collective. Est-il besoin de souligner qu'une telle étude n'a pu aboutir que grâce à une segmentation du travail et une confrontation progressive des résultats de chacun. Pour analyser une telle masse de documents, on a bien sûr utilisé, parfois en les modifiant, les outils mis au point précédemment. Il en a été ainsi de l'étude générale du mobilier composé notamment de près de 5 300 vases et 1 400 objets métalliques et divers.
- 3 La céramique a fait l'objet d'une analyse désormais classique visant à établir une typologie raisonnée se fondant sur des acquis performants ; il n'était pas question de proposer une nouvelle classification, isolément de celles établies pour l'étude d'autres

ensembles funéraires méridionaux. Et si la plupart des formes recueillies s'inscrivaient parfaitement, ou peu s'en faut, dans les classements existants, on a parfois dû amender ceux-ci de nouveaux types. Ces compléments ont permis une uniformisation des définitions que les comparaisons effectuées dans un cadre plus général ont largement avalisée. La série céramique des ensembles du Castrais s'inscrit en définitive parfaitement dans le lot commun des productions indigènes non tournées du début de la Protohistoire du Midi de la France, sans pour autant être dépourvue d'originalités et de spécificités. C'est vrai pour les formes mais également pour les décors, dont la variété et la richesse ont permis, entre autres, de préciser à terme l'identité de la culture matérielle de cette région. Il en a été de même des séries métalliques, abondantes et tout aussi variées, pour lesquelles le recours aux études antérieures a été constant ; là aussi, des conformations particulières et des objets « nouveaux » ont nécessité le prolongement des typologies existantes. On retiendra de cette étude la diversité du mobilier funéraire qui s'inscrit bien dans une ambiance méditerranéenne mais dont les particularités sont une marque identitaire indéniable, conférant aux séries du Castrais une valeur de référence pour le Languedoc et, au-delà, la Méditerranée occidentale.

- 4 Dans un second temps, ces assemblages funéraires ont dû être classés chronologiquement ; il est en effet rapidement apparu que tous n'étaient pas contemporains mais qu'ils pouvaient, dans deux nécropoles, s'inscrire sur une relative longue durée, de la fin de l'âge du Bronze au milieu du premier âge du Fer, soit près de trois siècles et demi. S'inspirant des travaux antérieurs, on a donc tenté une mise en séquences chronologiques des sépultures, sans tenir compte au départ de l'appartenance à l'une ou l'autre des nécropoles. Le résultat, obtenu avec deux méthodes légèrement différentes de calcul matriciel, a confirmé ce qui avait été par ailleurs proposé. Le Bronze final IIIb, d'un faciès périphérique du groupe Mailhac I, présente des originalités régionales incontestables. Mais c'est surtout la mise en évidence, en aveugle, d'une phase de transition Bronze/Fer pure qui marque la réalité des découpages chronologiques effectués. Ce concept, aujourd'hui généralement compris pour le bas Languedoc, avait en effet souvent été mis en avant par manque d'outils ou indigence des séries étudiées. Les travaux menés sur le littoral languedocien, occidental comme oriental, ont trouvé ici une précision, sinon une confirmation de leur probabilité. Cette période chronologique se distingue aisément du Bronze final IIIb de faciès Mailhacien I classique et du début de l'âge du Fer. Repérée sans grand problème dans les nécropoles du Castrais, cette étape est marquée par une évolution sensible de la forme des récipients et surtout de leur décoration. Le mobilier métallique suit une progression parallèle et s'inscrit enfin dans une logique européenne probante. Loin donc d'être une pure construction intellectuelle, encore moins une facilité conceptuelle, la notion de transition Bronze/Fer trouve ici toute sa force et confirme, non pas une rupture comme certains l'entendent trop souvent, mais bien une étape intermédiaire entre deux époques se distinguant nettement par leur métallurgie. Il faudra certes préciser cette démarcation en sollicitant, le moment venu et lorsque les sites le permettront, les séries issues de contextes d'habitat assimilables à des ensembles clos.
- 5 Au-delà de la sériation chronologique, on a aussi proposé de dater les séquences définies. Pour cette étape, on s'est à nouveau fondé sur les hypothèses émises dans les régions voisines, sériant les groupes définis donc les traditionnels quarts de siècles utilisés par ailleurs. Certes, le manque d'importations de céramique tournée

méditerranéenne, relativement nombreuses en bas Languedoc occidental, a été un handicap mais les analogies dans les formes des productions non tournées, le mobilier métallique et dans les associations de mobilier nous ont permis de faire ces propositions. Elles demeurent des hypothèses de travail qu'il conviendra bien sûr d'affiner ultérieurement. On retiendra cependant que les datations des phases I à V s'inscrivent parfaitement dans ce qui est actuellement admis en Europe méditerranéenne.

- 6 Une des nouveautés résidant dans la fouille de ces nécropoles a été sans conteste la mise en évidence d'une architecture funéraire complexe, tant dans sa forme que dans sa diversité. Pour la première fois en effet, à l'exception de la nécropole du Peyrou à Agde, des aménagements bien conservés de structures sépulcrales ont été mis au jour. Les entourages des tombes, qui marquaient probablement les limites de tumulus aujourd'hui disparus, sont légion dans le Castrais, et principalement dans la nécropole du Causse. Leur étude morphologique et l'analyse de leur distribution ont abouti à une meilleure compréhension de la gestion des complexes funéraires protohistoriques. Il est vrai que le relatif degré de conservation des ensembles s'y prêtait et on peut dès lors mieux imaginer quelle devait être la configuration des nécropoles de l'époque. Mieux, grâce à la sériation chronologique des sépultures, on a aussi mis en évidence une évolution de la forme de ces structures, du « rond » au « carré », pour laquelle aucune explication sérieuse ne peut être aujourd'hui proposée. La distinction faite avec la nécropole d'Agde doit être soulignée ; il s'agit de deux conceptions différentes de l'espace funéraire et la position du cimetière héraultais, sur le littoral, doit probablement expliquer cette différence. Depuis, d'autres fouilles ont recensé de semblables aménagements et les séries castraises serviront, à n'en pas douter, de comparaisons indispensables.
- 7 Un des axes majeurs de l'étude des nécropoles de Gourjade, du Martinet et du Causse a résidé dans la mise en place d'une analyse performante des restes humains brûlés. D'emblée, la quantité de lots à étudier pouvait paraître un écueil incontournable : là encore, les expériences antérieures pouvaient laisser craindre le pire et contraindre à des choix drastiques et irréversibles. De plus, l'étude anthropologique des incinérations en était, au départ de l'entreprise, à ses débuts. Les choix opérés et la mise en place d'une réflexion collective sur cet épineux problème ont permis de gommer progressivement ces obstacles. D'une part, les méthodes d'analyse se sont rapidement précisées et elles ont été adaptées aux nécessités. D'autre part, les séries de Gourjade ont servi de base à une recherche fondamentale sur les protocoles à mettre en œuvre pour mener à bien l'étude anthropologique de très nombreux ossuaires. Le résultat obtenu sur près de 1 200 lots montre combien il convient d'adapter sans cesse la méthode aux buts escomptés, sans pour autant négliger la raison d'être de la tombe. Enfin, suivant les pistes défrichées auparavant, les observations relatives à l'évolution des modes de dépôt des restes humains brûlés dans les ossuaires ont confirmé le rôle indispensable dévolu à l'analyse anthropologique et la nécessité impérieuse de ne pas négliger ce paramètre fondamental de l'archéologie funéraire.
- 8 Un des regrets qui pourraient être émis est sans doute la mauvaise conservation et le faible nombre des inhumations identifiées. Ces sépultures, installées au cœur même de la nécropole du Causse, soulèvent de nombreux problèmes et les réponses qu'on a apportées sont loin d'être satisfaisantes. Cette pratique, originale dans le contexte protohistorique languedocien, ne trouve aujourd'hui aucune explication tangible et les

rare hypothèses émises reposent il est vrai sur un ferment fragile. Une distinction ethnique des sujets paraît cependant la plus plausible... D'autres raisons ne manqueront certainement pas d'être exposées.

- 9 Un autre paramètre des sépultures castrais est le dépôt régulier d'offrandes alimentaires carnées dont seuls les restes osseux nous sont parvenus. L'étude menée sur les trois ensembles a d'abord montré leur présence récurrente, quelle que soit la période chronologique considérée. C'est encore un rapprochement indéniable avec les nécropoles du bas Languedoc occidental et une distinction forte avec les ensembles des vallées de l'Aveyron et du Lot. Les convergences dans le type de dépôt, les espèces recensées et les portions représentées sont à relever, principalement entre Gourjade et le Causse. Leur multiplication et l'évolution de leur composition au fil du temps, entre les phases I-II et les phases III-IV, sont également à noter, tout comme les choix opérés dans les assemblages retrouvés. On soulignera aussi la régularité des dépôts spécifiques à Gourjade et au Causse.
- 10 Enfin, l'approche sociologique des nécropoles qui a été tentée à partir des seules sépultures n'a pas conclu à une hiérarchie affirmée des communautés: aucun groupe ne se détache réellement au sein des ensembles. C'est là une différence notable par rapport aux nécropoles du bas Languedoc pour le début de l'âge du Fer. En revanche, l'importance respective des trois complexes funéraires en regard d'autres ensembles méridionaux suggère une hiérarchisation des groupes humains entre eux. Ainsi, il semble que des communautés d'inégale importance puissent cohabiter au sein d'un espace somme toute restreint.
- 11 Cette étude confirme la proximité culturelle du Castrais et du bas Languedoc audois et ouest héraultais, d'autant plus logique si l'on considère finalement le faible éloignement géographique de ces deux entités. Certes, on a relevé ici et là d'inévitables particularismes régionaux, qui ne sauraient assourdir le caractère résolument méditerranéen des nécropoles du Castrais.
- 12 Au terme de cette étude, plusieurs enseignements peuvent être dégagés. En premier lieu, nous tenons à souligner que cette entreprise collective, débutée en 1996 à l'initiative du service régional de l'Archéologie de Midi-Pyrénées et de son conservateur d'alors, Michel Vidal, n'aurait pu aboutir sans l'encouragement et le soutien incessants de tous les acteurs de l'archéologie méridionale. L'ensemble des chercheurs du SRA de Toulouse, au premier rang desquels M. Barrère et J. Jaubert, n'a jamais manqué de nous accorder sa confiance ; certes, l'enjeu était de taille, tant la masse de données à traiter était importante et tant l'implication, notamment financière, du ministère de la Culture et en particulier de la sous-direction de l'Archéologie, paraissait à l'époque extraordinaire. Plus récemment, Michel Vaginay, nouveau conservateur régional de l'Archéologie, a repris le flambeau et a irrémédiablement soutenu ce projet jusqu'à son aboutissement. Inscrit dès 1995 sur la liste des sites d'intérêt national, ce projet collectif de recherche a évidemment bénéficié des remarques, critiques et conseils des membres du Conseil national de la recherche archéologique en les personnes de MM. Patrice Arcelin, Claude Mordant, Daniel Mordant et Jean-François Piningre. Être « parrainés » par de tels chercheurs n'a pu que nous inciter à aboutir et nous a ouvert de multiples horizons dont les pages qui précèdent sont, nous l'espérons, l'écho. Dans le même temps, il convenait aussi de formaliser des collaborations scientifiques jusque-là restées officieuses. Dans cette optique, l'engagement résolu de l'Association pour les fouilles archéologiques

nationales n'a jamais faibli et les efforts consentis ont également permis de mener à terme cette publication. C'est dans le même esprit que le Centre national de la recherche scientifique a favorisé cette entreprise en facilitant la disponibilité de ses chercheurs.

- 13 Chose peu courante, deux des principaux signataires de cet ouvrage profitent de l'occasion qui leur est donnée pour exprimer leur reconnaissance à J.-P. Giraud sans qui cette entreprise n'aurait pu aboutir. C'est sous son impulsion et surtout sous sa direction qu'a été relancée la recherche archéologique sur les gisements Funéraires protohistoriques du Castrais. Son implication dans les fouilles de Gourjade puis du Martinet a facilité et largement abondé les discussions relatives au fonctionnement des sociétés protohistoriques. Sa rigueur scientifique, jamais démentie, a facilité le travail de l'équipe en charge de la publication et orienté les décisions finales. Enfin, participant efficace au projet collectif de recherche H02, devenu depuis le programme P16 « Archéologie funéraire protohistorique du midi de la France » dont il fut l'un des coordonnateurs, il militait déjà activement pour une collaboration interinstitutionnelle et avait notamment proposé que des ossuaires de la nécropole de Gourjade soient exploités dans le cadre du stage : « Approche anthropologique des sépultures à incinération ».
- 14 Dans un second temps, il convient aussi de rappeler que cette équipe, au départ très hétéroclite, constituée à une époque où le statut des fouilles préventives n'était pas encore définitivement fixé, se composait de chercheurs provenant d'institutions très diverses : Afan, CNRS, MCC, Université. C'est sans doute cette association de compétences et cette volonté commune qui a permis, cinq années durant, de mener un travail collectif respectant les attributions de chacun. Depuis, les expériences n'ont cessé de se multiplier et les publications récentes en sont sans doute le meilleur reflet.
- 15 Enfin, que retenir de cette expérience collective ? Il est acquis que seules les associations de chercheurs permettent, au-delà de la fouille, d'aboutir à l'expression finale de la recherche, à savoir la publication. Il n'est plus besoin désormais de revendiquer une unicité de protocole, de recherche donc de sérieux, pour pouvoir participer à l'expansion des sciences humaines et sociales. La juxtaposition des capacités, confrontées mais pas opposées, ne peut que livrer un bilan positif des connaissances sur un sujet donné : les nécropoles protohistoriques de la région de Castres en sont un exemple.

Bibliographie

Abréviations

AEP : Archives d'écologie préhistorique.

AEL : Archéologie en Languedoc.

Bull. et Mém. de la Soc. d'Anthrop. de Paris : Bulletins et mémoires de la Société d'anthropologie de Paris.

Bull. Soc. Et. Sci. nat. Vaucluse : Bulletin de la Société d'étude des sciences naturelles du Vaucluse.

Bull. Soc. Litt. Scient. de Castres : Bulletin de la Société littéraire et scientifique de Castres.

Bull. Soc. MÉR. de Spéleo. et de Préh. : Bulletin de la Société méridionale de spéléologie et de préhistoire.

BSPF : Bulletin de la Société préhistorique française.

DAF : Documents d'archéologie française.

DAM : Documents d'archéologie méridionale.

ER : Études roussillonnaises.

MSAC : Mémoires de la Société archéologique champenoise. MSPF : Mémoires de la Société préhistorique française.

RAN : Revue archéologique de Narbonnaise.

Rev. Hist. et Archéo. du Libournais : Revue historique et archéologique du Libournais.

Rev. Hist. Scient. et Litt. du Tarn : Revue historique, scientifique et littéraire du département du Tarn.

Rev. du Tarn : Revue du Tarn.

Adam et al. 1992 : ADAM (F.), BOURA (F.), DUDAY (H.). — La fouille de Saint-Rémy-la-Calonne : une opération d'archéologie funéraire expérimentale, ou l'anthropologie de terrain en quête de ses références. *Les Nouvelles de l'archéologie*, 48/49, 1992, p. 59-61 .

Alibert 1860 : ALIBERT (J.-L.). — Mémoire sur des urnes découvertes à Roquecourbe. *Bull. Soc. Litt. Scient. de Castres*, 3, 1860, p. 166-168.

Audouze, Courtois 1970 : AUDOUZE (F.), COURTOIS (J.-C.). — *Les épingles du sud-est de la France*. München, 1970. 74 p. et 30 pl. (Prahistorische Bronzefunde ; XIII, 1).

Audouze, Gaucher 1981 : AUDOUZE (F.), GAUCHER (G.). — *Typologie des objets de l'âge du Bronze en France. Fascicule VI : épingles*. Paris : Société préhistorique française, 1981. 114 p.

Baills 1979 : BAILLS (H.). — *La nécropole protohistorique de Serralongue*. Perpignan : Centre d'études préhistoriques catalanes, 1979. 121 p.

- Barone 1976** : BARONE (R.). — *Anatomie comparée des mammifères domestiques*. Paris : Vigot, 1976. 2 vol., 296 et 428 p.
- Berger 1996** : BERGER (J.-F.). — *Le cadre paléogéographique des occupations du bassin valdenais (Drôme) à l'Holocène*. Thèse, univ. Paris I, 1996. 325 p.
- Bertin 1967** : BERTIN (J.). — *Sémiologie graphique*. Paris : Mouton, Gauthier-Villard, 1967. 431 p.
- Betzler 1974** : BETZLER (P.). — *Die Fibeln in Süddeutschland, Österreich und der Schweiz 1. Urnenfeldzeitliche Typen*. München, 1974. 178 p. et 90 pl. (Prahistorische Bronzefunde; XVI, 3).
- Beyneix et al. 1995** : BEYNEIX (A.), DAUTANT (A.), MARCADAL (Y.). — *Fauillet-Lagravière, une nécropole à incinération protohistorique en Agenais*. Talence : Ass. Préhistoire quercinoise, 1995. 111 p., 46 fig. (Suppl. à *Préhistoire quercinoise* ; 1).
- Bianco Peroni 1985** : BIANCO PERONI (V.). — *I rasoi nell' Italia continentale*. München, 1985. 148 p. et 84 pl. (Prahistorische Bronzefunde; VIII, 2).
- Bichet, Millotte 1992** : BICHET (P.), MILLOTTE (J.-P.). — *L'âge du fer dans le haut Jura, les tumulus de la région de Pontarlier (Doubs)*. Paris : MSH, 1992. 151 p., 104 fig. (DAF ; 34).
- Blinkenberg 1926** : BLINKENBERG (Ch.). — *Fibules grecques et orientales*. Copenhague, 1926. 312 p.
- Boessneck 1969** : BOESSNECK (J.). — Osteological difference between sheep (*Ovis aries L.*) and goat (*Capra hircus L.*). In : BROTHWELL (D.) éd., HIGGS (E. S.) éd. — *Science in archeology, a survey of progress and research*. Londres : Thames & Hudson, 1969, p. 331-358.
- Bonucci, Graziani 1975** : BONUCCI (E.), GRAZIANI (G.). — Comparative thermogravimetric, x-ray diffraction and electron microscope investigations of burnt bones from recent, ancient and prehistoric age. *Acta della Academia nazionale dei Lincei*, série 8, 59, 5, 1975, p. 518-533.
- Bordenave 1972** : BORDENAVE (J.). — La nécropole du premier âge du Fer de La Gayé (Fréjeville, Tarn). *Travaux et recherches*, 9, 1972, p. 82-93, 4 fig. [Fédération tarnaise de spéléoarchéologie, revue dactylographiée et reliée].
- Bouloumié 1988** : BOULOUMIÉ (B.). — Le symposium gréco-étrusque et l'aristocratie celtique. In : *Les Princes celtes et la Méditerranée : rencontres de l'École du Louvre*, Paris, 1987. Paris : La Documentation française, 1988, p. 343-383.
- Boutin 1990** : BOUTIN (J.-Y.). — Le tumulus 1 des Combes, les Bondons (Lozère). *BSPF*, 87, 1990, p. 123-126.
- Boutin et al. 1986** : BOUTIN (J.-Y.), ROUX (J.-C.), CRUBÉZY (E.). — La Nécropole tumulaire du premier âge du fer du Serrede-Cabrié (Saint-André-de-Vézines, Aveyron). *Aquitania*, 4, 1986, p. 185-199.
- Briard, Mohen 1983** : BRIARD (J.), MOHEN (J.-P.). — *Typologie des objets de l'âge du Bronze en France. Fascicule II : poignards, hallebardes, pointes de lance, pointes de flèche, armement défensif*. Paris : Société préhistorique française, 1983. 159 p.
- Bruzek 1991** : BRUZEK (J.). — Proposition d'une nouvelle méthode morphologique dans la détermination sexuelle de l'os coxal. Application à la Chaussée-Tirancourt. In : *Méthodes d'étude des sépultures : compte rendu de la table ronde de Saintes*, GDR 742 du CNRS, Saintes, 1991. Bordeaux : Laboratoire d'anthropologie de l'université de Bordeaux I, 1991, p. 13-20.
- Buck 1986** : BUCK (D.-W.). — Hallstattzeitliche Kammergraber der Lausitzer Kultur und ihr sozialökonomischer Hintergrund. In : KOVACS (L.), REDO (F.), SOLTI (J.) dir. — *Hallstatt Kolloquium*, Veszprém, 1984. Budapest : Antaeus, 1986, p. 19-24. 267 268
- Carancini 1915** : CARANCINI (G.-L.). — *Die Nadeln in Italien. Gli spilloni nell' Italia continentale*. München, 1975. 399 p. et 113 pl. (Prahistorische Bronzefunde ; XIII, 2).
- Caravin-Cachin 1863** : CARAVIN-CACHIN (A.). — Notes sur un cimetière gaulois découvert à Sainte-Foy. In : *Congrès archéologique de France*, 30e session, Albi, 1863, p. 286-289.

- Carozza 1994** : CAROZZA (L.). — *De l'âge du Bronze à l'âge du Fer en Albigeois*. Toulouse : EHESS, 1994. 206 p., 121 fig., 12 tab. (Archives d'écologie préhistorique ; 13).
- Carozza 1997** : CAROZZA (L.). — *Habitats et cultures de la fin de l'âge du Bronze en Languedoc et sur la bordure du Massif Central*. Thèse nouveau régime, Toulouse, EHESS, 1997. 398 p., 478 fig. (Dactylographiée).
- Carozza 2000** : CAROZZA (L.). — À la source du premier âge du fer languedocien. In : JANIN (T.) éd. — *Mailhac et le Premier âge du Fer en Europe occidentale: Hommages à Odette et Jean Taffanel*, colloque international, Carcassonne, 1997. Lattes: ARALO, 2000, p. 9-24. (Monographies d'archéologie méditerranéenne ; 7).
- Carozza et al. 1996** : CAROZZA (L.), LAGARRIGUE (A.), PONS (F.). — Le mobilier des habitats Bronze final du Clot et de Lacaze-Haute (Castres, Tarn). *DAM*, 19-20, 1996-1997, p. 57-78.
- Cartailhac 1819** : CARTAILHAC (E.). — Note sur l'archéologie préhistorique du département du Tarn. *Matériaux pour l'histoire primitive et naturelle de l'homme*, XV^e année, 2^e série, t. X, 1879, novembre-décembre, p. 481-499.
- Castella 1999** : CASTELLA (D.). — *La nécropole gallo-romaine d'Arvenches « En Chaplix », fouilles 1987-1992. 1 : Étude des sépultures*. Lausanne, 1999. 136 p. (Cahiers d'archéologie romande, 77 ; Aventicum; IX).
- Chavigner, Giraud 1989** : CHAVIGNER (F.), GIRAUD (J.-P.). — Archéologie: des restaurateurs sur le terrain? In : *Journées sur la conservation-restauration des biens culturels, traitement des supports*, 2, 3 et 4 novembre 1989. Paris : ARAAFU, 1989, p. 83-89.
- Chevillot 1981** : CHEVILLOT (Ch.). — *La civilisation de la fin de l'âge du Bronze en Périgord*. Périgueux : Médiapress, 1981. 215 p., 200 pl. h.t.
- Chevillot 1990** : CHEVILLOT (Ch.). — *Sites et cultures de l'âge du Bronze en Périgord*. Périgueux : Vesuna, 1990. 266 p., 370 pl.
- Clastres 1914** : CLASTRES (P.). — *La société contre l'État. Recherches d'anthropologie politique*. Paris : éditions de Minuit, 1974. 186 p.
- Columeau 1989** : COLUMEAU (P.). — Nécropole du Peyrou, offrandes alimentaires, études de vestiges animaux. In : NICKELS (A.), MARCHAND (G.), SCHWALLER (M.). — *Agde, la nécropole du premier âge du fer*. Paris : CNRS, 1989, p. 473-478. (Suppl. à la RAN ; 19).
- Columeau 1991** : COLUMEAU (P.). — *L'animal pour l'homme, recherches sur l'alimentation carnée dans le sud de la France du Néolithique au Moyen Âge d'après les vestiges osseux. 1 : le monde rural*. Aix-en-Provence : Université de Provence, 1991. 186 p. (Travaux du Centre Camille-Jullian ; 9).
- Combe 1851** : COMBE (A.). — Rapport sur les urnes de Roquecourbe et les ruines de Sainte-Julianne, séance du 15.05.1857. *Bull. Soc. Litt. Scient. de Castres*, 1, 1857, p. 89-92.
- Curgy 1965** : CURGY (J.J.). — Apparition et soudure des points d'ossification des membres chez les mammifères. *Mémoire du Muséum d'histoire naturelle de Paris-Zoologie*, 22, 3, 1965, p. 173-307.
- Daubigney 1984** : DAUBIGNEY (A.). — Tombes et signes hiérarchiques en Champagne protohistorique : problèmes. In : DAUBIGNEY (A.) éd. — *Archéologie et rapports sociaux en Gaule* : table ronde, Besançon, 1982. Paris : Les Belles Lettres, 1984, p. 123-154. (Annales littéraires de l'université de Besançon ; 290).
- Déchelette 1913** : DÉCHELETIE (J.). *Manuel d'archéologie préhistorique, celtique et gallo-romaine. Tome" : archéologie celtique ou protohistorique. 2^e partie : premier âge du Fer*. Paris : Picard, 1913. 905 p.
- Dedet 1980** : DEDET (B.). — La céramique excisée du premier âge du Fer en Languedoc oriental. *DAM*, 3, 1980, p. 5-43.
- Dedet 1992** : DEDET (B.). — Rites funéraires protohistoriques dans les garrigues du Languedoc, approche ethnoarchéologique. Paris : CNRS, 1992. 413 p. (Suppl. à la RAN ; 24).

- Dedet 1993** : DEDET (B.). — Âge au décès et pratiques funéraires en Languedoc oriental au premier âge du Fer et au début du second. In : DAUBIGNEY (A.) dir. — *Fonctionnement social de l'âge du Fer, opérateurs et hypothèses pour la France* : table ronde internationale de Lons-le-Saunier (Jura), 24-26 octobre 1990. Lons-le-Saunier: Cercle Girardot-Centre Jurassien du patrimoine, 1993, p. 207-216.
- Dedet 2000** : DEDET (B.). — Les pratiques funéraires dans les Grands Causses du Gévaudan au Bronze final. In : DEDET (B.), GRUAT (P.), MARCHAND (G.), PY (M.), SCHWALLER (M.) dir. — *Archéologie de la Mort, archéologie de la tombe au premier Âge du fer* : actes du XXI^e colloque international de l'AFEAF, ConquesMontrozier, 1997. Lattes : ARALO, 2000, p. 59-64. (Monographies d'archéologie méditerranéenne ; 5).
- Dedet 2001** : DEDET (B.). — *Tombes et pratiques funéraires protohistoriques des Grands Causses du Gévaudan*. Paris : MSH, 2001. 356 p. (DAF ; 84).
- Dedet, Gauthey 1994** : DEDET (B.), GAUTHEY (J.). — La nécropole de Peyraube (Lamelouze, Gard) au premier âge du Fer. *DAM*, 17, 1994, p. 101-151.
- Dedet et al. 1991** : DEDET (B.), DUDAY (H.), TILLIER (A.-M.). — Inhumations de fœtus, nouveau-nés et nourrissons dans les habitats protohistoriques du Languedoc: l'exemple de Gailhan (Gard). *Gallia*, 48, 1991, p. 59-108.
- Depierre 1994** : DEPIERRE (G.). — La fouille des incinérations : espoirs et réalité. In : *Actes des journées archéologiques d'Île-de-France, Archéologie funéraire et actualité régionale*, Tremblay-en-France, 26 et 27 septembre 1992. Meaux : Ass. meloise d'archéologie, 1994, p. 13-16.
- Driesch 1976** : DRIESCH (A. von den). — *A guide to the Measurement of Animal Bones from archaeological Sites*. Harvard : Peabody Museum of Archeology and Ethnology, Harvard University, 1976. 136 p. (*Peabody Museum Bulletin* ; 1).
- Driesch, Boessneck 1974** : DRIESCH (A. von den), BOESSNECK (J.). — Kritische Anmerkungen zur Widerristhöhenberechnung aus LangenmaBen vor- und früfgeschichtlicher Tierknochen. *Saugetierkundliche Mitteilungen*, 22, 1974, p. 325-348.
- Duday 1976** : DUDAY (H.). — La nécropole de La Peyros, étude des restes osseux. In : SOLIER (Y.), RANCOULE (G.), PASSELAC (M.). — *La nécropole de « Las Peyros », VI^e s. av. J.-C., à Couffoulens (Aude)*. Paris : CNRS, 1976, p. 91-100. (Suppl. à la RAN ; 6).
- Duday 1981** : DUDAY (H.). — Étude des restes osseux provenant de la nécropole de « Las Peyros » à Couffoulens (Aude). In : SOLIER (Y.), RANCOULE (G.), PASSELAC (M.). — *La nécropole de « Las Peyros », à Couffoulens (Aude) (découverte d'un second groupe de tombes)*. *RAN*, 14, 1981, p. 54-70.
- Duday 1989** : DUDAY (H.). — La nécropole du Peyrou à Agde (Hérault). Étude anthropologique. In : NICKELS (A.), MARCHAND (G.), SCHWALLER (M.). — *Agde, la nécropole du premier âge du Fer*. Paris: CNRS, 1989, p. 459-472. (Suppl. à la RAN ; 19).
- Duday 1990** : DUDAY (H.). — L'étude anthropologique des sépultures à incinération. *Les Nouvelles de l'Archéologie*, n° 40, 1990, p. 27.
- Duday et al. 2000** : DUDAY (H.), DEPIERRE (G.), JANIN (T.). — Validation des paramètres de quantification, protocoles et stratégies dans l'étude anthropologique des sépultures secondaires à incinération. L'exemple des nécropoles protohistoriques du Midi de la France. In : DEDET (B.), GRUAT (P.), MARCHAND (G.), PY (M.), SCHWALLER (M.) eds. — *Archéologie de la Mort, archéologie de la tombe au premier âge du Fer* : actes du XXI^e colloque international de l'AFEAF, Conques-Montrozier, 1997. Lattes : ARALO, 2000, p. 7-30. (Monographies d'archéologie méditerranéenne ; 5).
- Duval et al. 1974** : DUVAL (A.), ELUERE (C), MOHEN (J.-P.). — Les fibules antérieures au Vie S. av. n.è. trouvées en France. *Gallia*, 32, 1974, p. 1-61.

- Espérou et al. 1980** : ESPÉROU (J.-L.), NICKELS (A.), ROQUES (P.). — La nécropole du premier âge du Fer de « La Cartoule » à Servian (Hérault). *AEL*, 3, 1980, p. 93-102.
- Fabre 1990** : FABRE (V.). — Rites domestiques dans l'habitat de Lattes : sépultures et dépôts d'animaux. In : *Fouilles dans la ville antique de Lattes : les îlots 1, 3 et 4-nord du quartier Saint-Sauveur*. Lattes : ARALO, 1990, p. 391-416. (Lattara ; 3).
- Fabre 1996** : FABRE (V.). — L'inhumation en milieu domestique des enfants comme critère d'identification culturelle. In : *L'identité des populations archéologiques : actes des XVI^{es} rencontres internationales d'archéologie et d'histoire d'Antibes (19, 20 et 21 octobre 1995)*. Sophia Antipolis : APDCA, 1996, p. 403-414.
- Fages 1983** : FAGES (G.). — Le tumulus de Dignas, commune de Sainte-Enimie, Lozère. *Revue du Gevaudan*, 1983, p. 5-25.
- Farenc, Soutou 1960** : FARENC (G.), SOUTOU (A.). — Documents inédits d'E. Gabié sur le champ d'urnes de Gabor (commune de Saint-Sulpice-la-Pointe, Tarn). *Ogam*, 12, avril-juin 1960, p. 135-157.
- Forest 1987** : FOREST (V.). — *Vestiges fauniques osseux du x^e au xiv^e siècle en Rhône-Alpes*. Thèse de médecine vétérinaire, Lyon, 1987. 103 p. (Dactylographiée).
- Forest, Gardeisen 1996** : FOREST (V.), GARDEISEN (A.). — Étude des ossements animaux. In : PONS (F.) dir. — *La nécropole protohistorique du Causse (Labruguière, Tarn)*. Document final de synthèse, Toulouse, SRA Midi-Pyrénées, 1996, p. 99-112. (Dactylographié).
- Gailledrat et al. 2000** : GAILLEDRAT (E.), POUPET (P.), BOISSON (H.). — Nouvelles données sur l'habitat protohistorique de Mailhac (Aude) au premier âge du Fer (vii^e-v^e s. av. J.-C). In : BUXO (R.), PONS (E.) dir. — *L'habitat protohistoric a Catalunya, Rossello i L1enguadoc occidental. Actualitat de l'arqueologia de l'edat de Ferro : 22^e colloque international de l'AFEAF, Gérone, 1998*. Gérone : Musées d'archéologie de Catalogne, 2000, p. 173-184. (Série monographique ; 19).
- Garcia 1995** : GARCIA (D.). — Le territoire d'Agde grecque et l'occupation du sol en Languedoc central durant l'âge du Fer. In : ARCELIN (P.), BATS (M.), GARCIA (D.), MARCHAND (G.), SCHWALLER (M.) éd. — *Sur les pas des Grecs en Occident. Hommages à André Nickels*. Paris-Lattes : Errance-ADAM éditions, 1995, p. 137-167. (Études massaliètes ; 4).
- Garcia 2000** : GARCIA (D.). — Économie et réseau urbain protohistorique dans le nord-est du monde ibérique (Roussillon et Languedoc occidental (vi^e-ii^e s. av. J.-C). In : *III Reunio sobre Economia en el Mon Ibéric*. Valencia, Saguntum-Plav, Extra, 3, 2000, p. 69-79.
- Gardeisen 1993** : GARDEISEN (A.). Étude de la faune. In : GRUAT (P.). — Une sépulture causse-marde particulière du début du premier âge du Fer: Le tumulus 1 de Roumagnac à Sévérac-le-Château (Aveyron). *DAM*, 16, 1993, p. 216-217.
- Gardeisen 1995a** : GARDEISEN (A.). — Étude de la faune des tombes 1, 2, 3, 5 et 6 de la nécropole d'Ensérune (Hérault). In : ARCELIN (P.), BATS (M.), GARCIA (D.), MARCHAND (G.), SCHWALLER (M.) éd. — *Sur les pas des Grecs en Occident. Hommages à André Nickels*. Paris-Lattes : Errance-ADAM éditions, 1995, p. 226-229. (Études massaliètes ; 4).
- Gardeisen 1995b** : GARDEISEN (A.). — Premiers résultats archéozoologiques de tombes des troisième et premier siècles avant J.-C en Languedoc. In : CHEVALLIER (R.) éd. — *Homme et animal dans l'Antiquité romaine : actes du colloque de Nantes, 1991*. Caesarodunum, hors série, Tours : Centre de recherches A. Piganiol, 1995, p. 115-129.
- Gardeisen 1998** : GARDEISEN (A.). — Étude de la faune du tumulus de Pontel à Dions, Gard. In : DEDET (B.), GAUTHEY (J.), PENE (J.-M.). — Le tumulus du premier âge du Fer de Pontel à Dions (Gard). *DAM*, 21, 1998, p. 128-129.

Gardeisen 1999 : GARDEISEN (A). — Économie de production animale et exploitation du milieu à Lattes au cours du IV^e siècle avant notre ère. In : *Recherches sur le quatrième siècle avant notre ère à Lattes*. Lattes : ARALO, 1999, p. 537-568. (Lattara ; 12).

Gardeisen 2001 : GARDEISEN (A). — Des animaux dans des tombes : archéozoologie dans les Grands Causses du Gévaudan au premier âge du Fer. In : DEDET (B.). — *Tombes et pratiques funéraires protohistoriques des Grands Causses du Gévaudan*. Paris : MSH, 2001, p. 337-343 (DAF ; 84).

Garmy 1979 : GARMY (P.). — L'évolution de l'âge du Bronze final IIIb et la transition Bronze/Fer en Languedoc oriental d'après la culture matérielle des habitats. *Dialogue d'histoire ancienne*, 5, 1979, p. 23-34.

Gasco 1974 : GASCO (Y.). — Les matrices graphiques ordonnables Bertin et l'intérêt de leur application en archéologie. In : *Comptes rendus du XX^e congrès préhistorique de France*. Martigues, 1974, p.295-310.

Gasco 1984 : GASCO (Y.). — *Les tumulus du premier âge du fer en Languedoc oriental*. AEL, 1984. 146 p., 182 fig. h.t.

Gasco 1996 : GASCO (J.) dir. — *Le Laouret et la Montagne d'Alaric à la fin de l'âge du Bronze*. Toulouse-Carcassonne : EHES-CNRS — Archéologie en Terre d'Aude, 1996. 450 p.

Gasco 2000 : GASCO (J.). — Aux marges nord-ouest de la culture de Mailhac. In : JANIN (T.) éd. — *Mailhac et le premier âge du Fer en Europe occidentale, Hommages à Odette et Jean Taffanel : actes du colloque international de Carcassonne, 1997*. Lattes : ARALO, 2000, p. 373-385. (Monographies d'archéologie méditerranéenne ; 7).

Geddes 1986 : GEDDES (D.). — La faune en contexte sépulcral : le cas de la nécropole du Moulin à Mailhac (Aude). In : DUDAY (H.), MASSET (C) dir. *Anthropologie physique et archéologie*, colloque, Toulouse, 1982. Paris : CNRS, 1986, p. 305-308.

Gedl 1986 : GEDL (M.). — Spathallstattzeit in Schlesien. In : KOVACS (L.), REDO (F.), SOLTI (J.) dir. — *Hallstatt Kolloquium*, Veszprém, 1984. Budapest : Antaeus, 1986, p. 79-86.

Genty et al. 1995 : GENTY (P.-Y.), FEUGERE (M.), avec la coll. de GARDEISEN (A.), JANIN (T.), RICHARD (J. -C). — Aramon (Gard), La nécropole du I^{er} siècle avant notre ère. *DAM*, 18, 1995, p. 143-195.

Giraud 1988 : GIRAUD (J.-P.). — La nécropole protohistorique de Gourjade à Castres, notes préliminaires. In : *Peuplement et vie quotidienne depuis 100000, 10 ans d'archéologie tarnaise*. Albi : CDA-CDDP, 1988, p. 115-123 (Archéologie tarnaise, hors série ; 1).

Giraud 1990 : GIRAUD (J.-P.). — La fouille d'urnes funéraires : l'ensemble de la nécropole à incinération de Gourjade à Castres (Tarn). In : CRUBEZY (E.), DUDAY (H.), SELIER (P.), TILLIER (A.-M.) dir. — *Anthropologie et archéologie : dialogue sur les ensembles funéraires : table ronde*, Bordeaux, 1990. Bull. et Mém. de la Soc. d'Anthrop. de Paris, nouvelle série, 2, n^{os} 3-4, 1990, p. 75-76.

Giraud 1991 : GIRAUD (J.-P.). — La nécropole du Bronze final et du premier âge du Fer de Gourjade à Castres (Tarn). In : *Éléments de Protohistoire rhodanienne et alpine, 2 : La période de Hallstatt* : actes des rencontres Protohistoire de Rhône-Alpes, Lyon, 1989. Lyon, 1991, p. 53-67.

Giraud 1994a : GIRAUD (J.-P.). — Les nécropoles du Toulousain, de l'Agenais et du Tarn au Bronze final et au premier âge du Fer. *DAM*, 17, 1994, p. 59-64.

Giraud 1994b : GIRAUD (J.-P.). — Les sépultures en plaine de l'Aquitaine : tumulus et tombes plates. In : *L'âge du Fer en Europe sud-occidentale* : actes du XVI^e colloque de l'AFEAF, Agen, 1992. *Aquitania*, 12, 1994, p. 125-138.

Giraud, Pons 2000 : GIRAUD (J.-P.), PONS (F.). — Les nécropoles protohistoriques à incinération de la région de Castres (Tarn). In : DEDET (B.), GRUAT (P.), MARCHAND (G.), PY (M.), SCHWALLER (M.) édés. — *Archéologie de la Mort, archéologie de la tombe au premier âge du Fer* : actes du

XXI^e colloque international de l'AFEAF, Conques-Montrozier, 1997. Lattes : ARALO, 2000, p. 95-112. (Monographies d'archéologie méditerranéenne ; 5).

Giry 1966 : GIRY (J.). — *Nécropole de Saint-Julien près de Pézenas, un nouvel apport de connaissances pour l'étude archéologique du Languedoc méditerranéen, VII^e s. av. J.-C.* Montpellier : 1966. 12 p., ill. (N^o spécial à Échos et documents du Languedoc méditerranéen).

Gomez, Mohen 1981 : GOMEZ (J.), MOHEN (J.-P.). — Les plus vieux objets en fer de France. In : PLEINER (R.) éd. — *Frühes Eisen in Europa*, Festschrift Walter Ulrich Guyan zu seinem 70. Geburtstag, Schaffhausen-Zürich, 1979. Schaffhausen : Peter Meili, 1981, p. 53-56.

Granier, Penez 1982-1984 : GRANIER (J.), PENEZ (A.). — Catalogue des Mollusques marins et saumâtres observés, récoltés ou signalés sur le littoral de la Camargue et de la partie orientale du golfe d'AiguesMortes. *Bull. Soc. Et. Sci. nat. Vaucluse*, 1982-1984, p. 51-164.

Gruat 1993 : GRUAT (P.). — Une sépulture caussemarde particulière du début du premier âge du Fer : Le tumulus 1 de Roumagnac à Sévéracle-Château (Aveyron). *DAM*, 16, 1993, p.216-217.

Guilaine 1972 : GUILAINE (J.). — L'Âge du Bronze en Languedoc Occidental, Roussillon, Ariège. Paris : Klincksieck, 1972. 460 p., 134 fig., 11 pl. h.t. (Mémoires de la Société préhistorique française ; 9).

Guilaine et al. 1989 : GUILAINE (J.), VAQUER (J.), COULAROU (J.), TREINEN-CLAUSTRE (F.). — *Ornaisons-Médor, Archéologie et écologie d'un site de l'âge du Cuivre, de l'âge du Bronze final et de l'Antiquité tardive.* Toulouse-Carcassonne : Centre d'anthropologie des sociétés rurales-Archéologie en terre d'Aude, 1989. 314 p., ill., 20 pl. h.t.

Guy 1995 : GUY (M.). — Cadastres en bandes de Métafonte à Agde. Questions et méthodes. In : ARCELIN (P.), BATS (M.), GARCIA (D.), MARCHAND (G.), SCHWALLER (M.) édés. — *Sur les pas des Grecs en Occident. Hommages à André Nickels.* Paris-Lattes: Errance-ADAM éditions, 1995, p. 427-444. (Études massaliètes; 4).

Jalut et al. 2000 : JALUT (G.), AMAT (A.E.), BONNET (L.), GAUQUELIN (T.), FONTUGNE (M.). — Holocen climatic changes in Western Mediterranean from south-east France to south-east Spain. *Paleogeography, Paleoclimatology, paleoecology*, 160, 2000, p. 255-290.

Janin 1992 : JANIN (T.). — L'évolution du Bronze final IIIB et la transition Bronze/Fer en Languedoc occidental d'après la culture matérielle des nécropoles. *DAM*, 15, 1992, p. 243-259.

Janin 1994a : JANIN (T.). — *La nécropole du Moulin à Maillac (IX^e-VIII^e s. av. n.è.), les pratiques funéraires de l'âge du Bronze final en Bas-Languedoc audois.* Doctorat nouveau régime, Toulouse, EHESS, 1994. 425 p. (Dactylographié).

Janin 1994b : JANIN (T.). — Systèmes de couverture et dispositifs de signalisation reconnus dans la nécropole du Moulin à Mailhac (Aude). *DAM*, 17, 1994, p. 39-46.

Janin 1996 : JANIN (T.). — Pratiques funéraires et sociétés protohistoriques en France méridionale: les nécropoles du Bronze final IIIB mailhacien, approche préliminaire et premiers résultats. *Revista d'arqueologia de Panent*, 6, 1996, p. 7-34.

Janin 1998 : JANIN (T.) coord. — *Mailhac, inventaire et expertise du matériel archéologique du territoire communal. Projet collectif de recherche P14-P20.* Montpellier, SRA Midi-Pyrénées, 1998.363 p. (Dactylographié).

Janin 2000 : JANIN (T.). — Nécropoles et sociétés Élysiques : les communautés du premier âge du Fer en Languedoc occidental. In : JANIN (T.) éd. — *Mailhac et le premier âge du Fer en Europe occidentale, Hommages à Odette et Jean Taffanel* : actes du colloque international de Carcassonne, 1997. Lattes : ARALO, 2000, p. 117-132. (Monographies d'archéologie méditerranéenne ; 7).

Janin 2002 : JANIN (T.). — Nécropoles et espace géographique en Languedoc occidental au premier âge du Fer: essai sur l'organisation territoriale et politique de la société Élysique. In : GARCIA (D.), VERDIN (F.) édés. — *Territoires celtiques : espaces ethniques et territoires des*

agglomérations protohistoriques d'Europe Occidentale : actes du XXIV^e colloque international de l'AFEAF, Martigues, 1^{er}-4 juin 2000. Paris : Errance, 2002.

Janin, Chardenon 1998 : JANIN (T.) CHARDENON (N.). — Les premiers objets en fer en Languedoc occidental et en Roussillon (VIII^e-VII^e s. av. n.è.) : types, chronologie et origine. In : FEUGÈRE (M.), SERNEELS (V.) dir. — *Recherches sur l'économie du fer en Méditerranée nord-occidentale*. Montagnac: éd. Monique Mergoïl, 1998, p. 56-64. (Monographies Instrumentum ; 4).

Janin, Chardenon 2000 : JANIN (T.) CHARDENON (N.). — L'évolution des pratiques funéraires du Mailhacien au Grand Bassin I (IX^e-VII^e s. av. n.è.) : à propos des cimetières mailhacois. In : DEDET (B.), GRUAT (P.), MARCHAND (G.), PY (M.), SCHWALLER (M.) éd. — *Archéologie de la Mort, Archéologie de la tombe au premier Âge du fer* : actes du XXI^e colloque international de l'AFEAF, Conques-Montrozier, 1997. Lattes : ARALO, 2000, p. 59-64. (Monographies d'archéologie méditerranéenne ; 5).

Janin et al. 1997 : JANIN (T.), BURENS (A.), CAROZZA (L.). — *La nécropole protohistorique du Camp d'Alba à Réalville (Tarn-et-Garonne)*. Lattes-Toulouse : ARALO, Archives d'écologie préhistorique, 1997. 174 p.

Jannoray 1955 : JANNORAY (J.). — *Ensérune. Contribution à l'étude des civilisations préromaines de la Gaule méridionale*. Paris, 1955.

Jockenhovel 1971 : JOCKENHOVEL (A.). — *Die Rasiermesser in Mitteleuropa*. München, 1971. 282 p. et 82 pl. (Prahistorische Bronzefunde; VIII, 1).

Jockenhovel 1980 : JOCKENHOVEL (A.). — *Die Rasiermesser in Westeuropa*. München, 1980. 238 p. et 104 pl. (Prahistorische Bronzefunde; VIII, 3).

Kamina 1990 : KAMINA (P.). — *Petit dictionnaire d'anatomie, d'embryologie et d'histologie (nomina anatomica)*. Paris : Maloine, 1990. 775 p.

Kérebel 1999 : KÉREBEL (J.). — *Pratiques funéraires au Bronze final IIIb et premier âge du fer dans le Sud-Ouest tarnais. La nécropole à incinération de Mondî (Algans)*. Mémoire de maîtrise, Toulouse, univ. de Toulouse-Le Mirail, 1999. 345 p. (Dactylographié).

Kimmig 1954 : KIMMIG (W.). — Zur Urnenfelderkultur in Südwesteuropa. In : *Festschrift für Peter Gosler*. Stuttgart, 1954, p. 41-98.

Knußmann 1988 : KNUSSMANN (R.). — *Anthropologie. Handbuch der vergleichenden Biologie des Menschen*. Stuttgart : Fischer, 1988. 742 p.

Kossack 1959 : KOSSACK (G.). — *Südbayern während der Hallstattzeit*. Berlin: BRGK, 1959. 2 vol., 315 p., 156 fig.

Krogman 1978 : KROGMAN (W. M.). — *The Human skeleton in forensic medicine*. 3^e éd. Springfield (USA) : c.c. Thomas, 1978. 337 p.

Kromer 1959 : KROMER (K.). — *Das Graberfeld von Hallstatt*. Firenze: Sansoni, 1959.

Kubach 1977 : KUBACH (W.). — *Die Nalden in Hessen und Rheinhessen*. Munich, 1977.

Lacroix 1893 : LACROIX (F.). — De quelques objets gaulois et mérovingiens. *Rev. Hist. Scient. et Litt. du Tarn*, 2^e série, XVIII, 1, Albi, 1893, p. 47-48.

Ladier 1986 : LADIER (E.). — La nécropole à incinération (premier âge du Fer) du Tap à Négrepelisse (Tarn-et-Garonne). In : *Montauban et les anciens pays de Tarn-et-Garonne* : actes du XLI^e congrès de la Fédération des sociétés académiques et savantes du Languedoc-PyrénéesGascogne, 1986, p. 5-12.

Ladier 1992 : LADIER (E.). — La nécropole à incinération du premier âge du Fer du Tap à Négrepelisse (Tarn-et-Garonne). In : BOUDET (R.). — *Les Celtes, la Garonne et les pays aquitains. L'âge du Fer du sud-ouest de la France (du VIII^e au I^{er} siècle av. J.-C.)* : catalogue d'exposition. Agen : Musée des Beaux-Arts, 1992, p. 44-45.

- Lagarrigue 1999** : LAGARRIGUE (A). — Étude du mobilier de la nécropole du Vigan. In : GRIMBERT (L.) dir. — *Albi, place du Vigan (Tarn)*. Document final de synthèse de sauvetage urgent, Toulouse, SRA Midi-Pyrénées, 1999, p. 48-53, 8 pl. h.t. (Dactylographié).
- Lagarrigue, Pons 2002** : LAGARRIGUE (A), PONS (F.). — La céramique des nécropoles protohistoriques du Castrais (Tarn). In : *Pratiques funéraires protohistoriques entre Massif central et Pyrénées. Nouvelles données* : actes du colloque en hommage à Jean-François Salinier, Puylaurens, 15-16 janvier 2000. *Archéologie tarnaise*, t. 12, 2002, p. 59-69.
- Lamboglia 1972** : LAMBOGLIA (N.). — La quarta campagna di scavo nella necropoli ligure di Chiavari (1967-1968). *Revue d'études ligures*, XXXVI Ile année, n° 2, avril-juin 1972, p. 103-136.
- Lautier 1961** : LAUTIER (J.). — Épingle en tête de pavot découverte au Roc à Albi. *Bull. Soc. MÉR. de Spéleo. et de Préh.*, 3, 1961, p. 12.
- Lautier, Soutou 1957** : LAUTIER (J.), SOUTOU (A.). — Sépulture du type des champs d'urnes de la Ravailhé (commune de Castelnaud-de-Lévis, Tarn). *BSPF*, 54, 1957, p. 387-396.
- Legoux 1980** : LEGOUX (R.). — Le recours à l'informatique : la chronologie relative par permutation matricielle automatique. In : PÉRIN (P.). — *La Datation des tombes mérovingiennes, Historique - Méthodes - Application*. Genève : Droz, 1980. (Publication du Centre de recherches d'histoire et de philologie de la IV^e section de l'École pratique des hautes études, V, Hautes études médiévales et modernes ; 39).
- Lequément 1983** : LEQUÉMENT (R.). — Le Tap à Négrepelisse (Tarn-et-Garonne). *Gallia*, 1983, 41, 2, p. 502-503.
- Lequément 1986** : LEQUÉMENT (R.). — Le Tap à Négrepelisse (Tarn-et-Garonne). *Gallia*, 1986, 44, 2, p. 333.
- Llech et al. 1997** : LLECH (L.) dir., CATALO (J.), BACH (S.), BARET (C), FILHOL (C). — *Opération A-20, La nécropole des Plaines, Commune de Cayrac (82)*. Document final de synthèse de sauvetage urgent. Toulouse, SRA Midi-Pyrénées, 1997. 2 vol. 1 : Études. 94 p. II : Catalogue. 180 p.
- Louis et al. 1955** : LOUIS (M.), TAFFANEL (O.), TAFFANEL (J.). — *Le premier âge du fer languedocien, I, Les habitats*. Bordighera-Montpellier : Institut international d'études ligures, 1955. 207 p.
- Louis et al. 1958** : LOUIS (M.), TAFFANEL (O.), TAFFANEL (J.). — *Le premier âge du fer languedocien, II, Les nécropoles à incinérations*. Bordighera-Montpellier : Institut international d'études ligures, 1958. 262 p. Vol. I. Bibliographie
- Louis et al. 1960** : LOUIS (M.), TAFFANEL (O.), TAFFANEL (J.). — *Le premier âge du Fer languedocien, III, Les tumulus, conclusions*. Bordighera-Montpellier : Institut international d'études ligures, 1960. 423 p.
- Magny 1995** : MAGNY (M.). — *Une histoire du climat : des mammoths au siècle de l'automobile*. Paris : éd. Errance, 1995. 176 p. (Coll. des Hespérides).
- Mahieu, Boisseau 2000** : MAHIEU (E.), BOISSEAU (B.). — La nécropole de Ventavon (Hautes-Alpes). Synthèse des différentes interventions et comparaisons. *DAM*, 23, 2000, p. 7-75.
- Manniez 1999** : MANNIEZ (Y.). — *Les pratiques funéraires en Narbonnaise méditerranéenne (partie occidentale) du III^e au VIII^e s.* Thèse de doctorat, Aix-en-Provence, univ. de Provence, 1999. 3 vol, 851 p. (Dactylographiée).
- Marcadal 1971** : MARCADAL (Y.). — *L'âge du Fer en Agenais*. Thèse de doctorat, Bordeaux, univ. de Bordeaux, 1971. 195 p. et 53 pl. h.t. (Dactylographiée).
- Marchand 1986** : MARCHAND (P.). — *Inventaire bibliographique du Tarn pour la période allant de la fin de l'âge du Bronze au début de notre ère*. Thèse de doctorat, Toulouse, univ. Toulouse-le-Mirail, 1986. 4 vol, np. (Dactylographiée).

- Marchand 1994** : MARCHAND (G.). — Couvertures et dispositifs de signalisation des sépultures au premier âge du fer dans la nécropole du Peyrou à Agde (Hérault). *DAM*, 17, 1994, p. 47-54.
- Marseillier 1937** : MARSEILLIER (E.). — *Les dents humaines, morphologie*. Paris : Gauthier-Villars, 1937. 140 p.
- Masset 1982** : MASSET (C.). — *Estimation de l'âge au décès par les sutures crâniennes*. Thèse de doctorat, Paris, univ. de Paris VII, 1982. 301 p. (Dactylographiée).
- Matolcsi 1970** : MATOLCSI (J.). — Historische Erforschung der Körpergrösse des aufgrund ungarischen Knochenmaterial. *Ztschr.F. Tierzücht. und Züchtungsbiol*, Hamburg, 1970, 87, p. 89-137.
- Mazière 2000** : MAZIÈRE (F.). — Causses-et-Veyran. Nécropole de Pradines. In : *Bilan scientifique régional de Languedoc-Roussillon 1999*. Montpellier : Ministère de la Culture et de la Communication, 2000, p. 107-108.
- Mohen 1974** : MOHEN (J.-P.). — Les fibules de l'âge du Fer aquitain. In : *Le premier âge du Fer en Aquitaine* : actes du III^e colloque de protohistoire d'Aquitaine, Bordeaux, 26-28 oct. 1973. *Rev. Hist. et Archéo. du Libournais*, t. XLII, n° 152, 2^e trim. 1974, p. 78-88.
- Mohen 1980** : MOHEN (J.-P.). — *L'âge du Fer en Aquitaine du VIII^e au III^e siècle avant J.-C.* Paris : Société préhistorique française, 1980. 339 p., 141 fig., 201 pl. h.t. (Mémoires de la Société préhistorique française ; 14).
- Mohen, Coffyn 1970** : MOHEN (J.-P.), COFFYN (A.). — *Les nécropoles hallstattiennes de la région d'Arcachon*. Madrid : Consejo Superior de Investigaciones Cientificas, Instituto Espanol de Prehistoria / Universidad de Madrid, Seminario de Historia primitiva dei Hombre, 1970. 165 p. (Bibliotheca Praehistorica Hispana ; XI).
- Moorrees et al. 1963** : MOORREES (C.F.A), FANNING (E.A.), HUNT (E.E.). — Age variation of formation stages fortén permanent teeth. *Journal of dental Research*, 42, 1963, p. 1490-1502.
- Müller 1978** : MÜLLER (A.). — Notes sur les nécropoles champ d'urnes du Tarn. *Rev. du Tarn*, 3^e série, 92, 1978, p. 541-551.
- Müller 1985** : MÜLLER (A.). — *La nécropole en « cercles de pierres » d'Arihouat*. Périgueux : Vesuna, 1985. 214 p., 79 fig., 8 cartes, 142 pl. h.t.
- Müller, Lautier 1995** : MÜLLER (A.), LAUTIER (J.). — La nécropole de la Maladrerie à Albi (Tarn) . *DAM*, 18, 1995, p.7-24.
- Müller-Karpe 1959** : MÜLLER-KARPE (H.). — *Beitrag zur Chronologie der Urnenfelderzeit nordlich und südlich der Alpen*. Berlin : W. de Gruyter & Co, 1959. 2 vol, 334 p., 211 pl. h.t.
- Negrone Catacchio 1995** : NEGRONE CATACCHIO (N.). — Elementi figurativi antropomorfi nella decorazione ceramica dell'abitato di sorgenti della nova. In : *Protovillanoviani elo protoetruschi ricerche e scavi*. Rome : Cantini, 1995, p. 159-167.
- Nickels 1990** : NICKELS (A.). — Essai sur le développement topographique de la nécropole protohistorique de Pézenas (Hérault). *Gallia*, 47, 1990, p. 1-27.
- Nickels et al. 1989** : NICKELS (A), MARCHAND (G.), SCHWALLER (M.). — Agde, la nécropole du premier âge du Fer. Paris : CNRS, 1989. 499 p., 313 fig. (Suppl. à la RAN ; 19).
- Nicolardot, Gaucher 1975** : NICOLAR DOT (J.-P.), GAUCHER (G.). — *Typologie des objets de l'âge du Bronze en France. V, les outils*. Paris : Société préhistorique française, 1975. 134 p.
- Pajot 1975** : PAJOT (B.). — Notes préliminaires sur la nécropole du premier âge du Fer du Frau, commune de Cazals (Tarn-et-Garonne). *BSPF*, 72, 1975, CRSM 5, p. 149-157.
- Pajot 1986** : PAJOT (B.). — Les épées à antennes de la nécropole du Frau de Cazals (Tarn-et-Garonne). In : DUVAL (A), GOMEZ DE SOTO (J.) dir. — *Actes du Ville colloque sur les âges du Fer en*

France non méditerranéenne, Angoulême, 1984. Bordeaux : Fédération Aquitania, 1986, p. 245-256. (Suppl. à *Aquitania*; 1).

Pajot 2000 : PAJOT (B.). — Données architecturales et pratiques funéraires de la nécropole de La Ferme du Frau (Cazals, Tarn-et-Garonne). In : DEDET (B.), GRUAT (P.), MARCHAND (G.), PY (M.), SCHWALLER (M.) éds. — *Aspects de l'âge du Fer dans le Sud du Massif Central* : actes du XXI^e colloque international de l'AFEAF, Conques-Montrozier, 1997. Lattes : ARALO, 2000, p. 145-154. (Monographies d'archéologie méditerranéenne ; 6).

Palol 1958 : PALOL (P. de). — *La necropolis hallstattica de Agullana (Gérone)*. Madrid, 1958. 285 p., 39 pl. (Bibliotheca Prehistorica Hispana ; 1).

Passelac et al. 1981 : PASSELAC (M.), RANCOULE (G.), SOLIER (Y.) — La nécropole de « Las peyros » à Couffoulens (Aude) : découverte d'un nouveau groupe de tombes. *RAN*, XIV, 1981, p. 1-53.

Pautreau 1992 : PAUTREAU (J.-P.). — Cimetières villageois, villages, nécropoles-sanctuaires de la fin de l'âge du Bronze au premier âge du fer dans le Centre-Ouest de la France (1000-500 av. J. -C). In : MORDANT (C), RICHARD (H.) éd. — *L'habitat et l'occupation du sol à l'âge du Bronze en Europe* : actes du colloque de Lons-le-Saunier, 1990. Paris : CTHS, 1992, p. 293-302. (Documents préhistoriques ; 4).

Pautreau 1994 : PAUTREAU (J.-P.). Quelques aspects des crémations contemporaines en Asie du Sud-est. In : LAMBOT (B.), FRIBOULET (M.), MENIEL (P.). — *Le site protohistorique d'Acy-Romance (Ardennes) — II, les nécropoles dans leur contexte régional*. Reims, Société archéologique champenoise, 1994, p. 306-315. (Suppl. au Bulletin n° 2, MSAC ; 8).

Peroni et al. 1975 : PERONI (R.), CARANCINI (G.L.), IRDI (P.C), BONOMI (L.P.), RALLO (A.), MASOLO (P.S.), SERRA RIDGWAY (F.R.). — *Studi sulla cronologia delle civiltà di Este e Golasecca*. Firenze : Sansoni, 1975. 410 p., ill.

Peroni et al. 1976 : PERONI (R.), FUGAZZOLA DELPINO (M.-A.), ANZIDEI (A.-P.), BALDELLI (G.), BERGONZI (G.), BERNARDI (O.), MINUCCI (L.), SANSONETTI (D.), SCARABELLO (I.). — Sulla cronologia dei « Campi de Urne » della Linguadoca. *Revista di Scienze Preistoriche*, 31, 1, 1976, p. 245-282.

Pfleger 1989 : PFLEGER (V.). — *Guide des coquillages et mollusques*. Paris : Hatier, 1989. 191 p.

Piningre 1996 : PININGRE (J.-F.). *Nécropoles et société au premier âge du Fer : le tumulus de Courtesoult (Haute-Saône)*. Paris : MSH, 1996. 224 p. (DAF ; 54).

Pons 1996 : PONS (F.) dir. — *La nécropole protohistorique du Causse, Rocade sud de Castres, Labruguière (Tarn)*. Document final de synthèse de sauvetage urgent, Toulouse, SRA Midi-Pyrénées, 1996. 1 : Études. 198 p., 119 fig., 7 tab. II : Catalogue. 485 p., 492 fig.

Pons et al. 2001 : PONS (F.), JANIN (T.), LAGARRIGUE (A.), POIGNANT (S.). — La nécropole protohistorique du Camp de l'Église Sud, Flaujac-Poujols (Lot). *DAM*, 24, 2001, p. 7-82.

Pons i Brun 1984 : PONS I BRUN (E.). *L'Empordà de l'edat del bronze a l'edat del ferro*. Girona : Centre d'Investigacions d'Arqueològiques de Girona, 1984. 366 p. (Sèrie monogràfica; 4).

Ponsich, Pous 1951 : PONSICH (P.), POUS (A. de). — Le champ d'urnes de Millas, introduction à l'archéologie roussillonnaise du premier âge du fer, la nécropole de Millas. *ER*, I, 1951, p. 1-94.

Porra 1995 : PORRA (V.). — Premières données sur la nécropole à incinération protohistorique des Coudoumines à Caramany (P.-O.). In : *Cultures i medi de la Prehistoria a l'Edat Mitjana* : Homenatge al Professor Jean Guilaine. Puigcerda : Institut d'estudis ceretans, 1995, p. 459-463.

Poutiers 1978 : POUTIERS (J.-M.). — *Introduction à l'étude faunistique des Bivalves du littoral français : les espèces marines du golfe d'Aigues Mortes. Notes et Contributions*. Orsay : Centre d'études et de recherches de paléontologie biostratigraphique, 1978. 518 p., VI pl.

- Prummel, Frisch 1986** : PRUMMEL (W.), FRISCH (H.J.). — A guide for the distinction of species, sex and body side in bones of sheep and goat. *Journal of Archaeological Science*, Londres, 1986, 13, p. 567-577.
- Py 1990** : PY (M.). — *Culture, économie et société protohistoriques dans la région nîmoise*. Rome : École française de Rome, 1990. 957 p. (Coll. de l'École française de Rome ; 131).
- Py 1993** : PY (M.). — *Les Gaulois du Midi*. Paris : Hachette, 1993. 288 p., 51 fig. (coll. La mémoire du temps).
- Quéro, Vayne 1998** : QUERO (J.-C.), VAYNE (J.-J.). — *Les fruits de la mer et plantes marines des pêches françaises*. Lausanne-Paris : Delachaux et Niestlé, 1998. 256 p.
- Raissiguiet, Séguier 1984** : RAISSIGUIER (A.), SÉGUIER (J.-M.). — La nécropole du premier âge du Fer de Barthou (Lautrec, Tarn), la chronologie des champs d'urnes tarnais. *Aquitania*, 2, 1984, p. 37-59.
- Roger 1996** : ROGER (J.). — La gestion d'une nécropole à incinération: choix de fouille et de prélèvement dans l'opération préventive de la nécropole du Causse à Labruguière (Tarn). *Bull. et Mém. de la Soc. d'Anthro. de Paris*, n.s., 8, 1996, 3-4, p. 237-244.
- Roger 1998** : ROGER (J.). — *Les nécropoles protohistoriques, à incinération, du Causse et du Martinet (région de Castres-Tarn) : l'apport spécifique de l'ostéologie humaine pour la compréhension des tombes à plusieurs ossuaires et des sépultures associées aux structures d'entourage*. Mémoire de maîtrise d'Histoire de l'Art et d'Archéologie, Dijon, univ. de Bourgogne, 1998. 2 vol, 136 p., 81 fig., 140 planches h.t. (Dactylographié).
- Roulière-Lambert 2000** : ROULIÈRE-LAMBERT (M.-J.). — La nécropole tumulaire du Pech des Cramazous à Calès (Lot). In : DEDET (B.), GRUAT (P.), MARCHAND (G.), PY (M.), SCHWALLER (M.) édés. — *Aspects de l'âge du Fer dans le Sud du Massif central : actes du XXI^e colloque international de l'AFEAF*, Conques-Montrozier, 1997. Lattes : ARALO, 2000, p.117-136. (Monographies d'archéologie méditerranéenne ; 6).
- Royo Guillén 2000** : ROYO GUILLÉN (J.-I.). — Tipología funeraria, ritos y ofrendas en las necrópolis de la valle de Ebro durante la primera edad del Hierro (s. VIII - s. V a. c.) (Aragon). In : DEDET (B.), GRUAT (P.), MARCHAND (G.), PY (M.), SCHWALLER (M.) édés. — *Archéologie de la Mort, archéologie de la tombe au premier Âge du fer : actes du XXI^e colloque international de l'AFEAF*, Conques-Montrozier, 1997. Lattes : ARALO, 2000, p.41-58. (Monographies d'archéologie méditerranéenne ; 5).
- Ruby 1990** : RUBY (P.). — Sériation par la méthode des moyennes réciproques sur Macintosh avec Microsoft Excel. *Archéologues et ordinateurs*, 15, 1990, p. 3-19.
- Salinier 2000** : SALINIER (J.-F.). — Les nécropoles à incinération du bassin du Haut-Girou (Tarn) au premier âge du Fer. In : DEDET (B.), GRUAT (P.), MARCHAND (G.), PY (M.), SCHWALLER (M.) édés. — *Archéologie de la Mort, archéologie de la tombe au premier âge du fer : actes du XXI^e colloque international de l'AFEAF*, Conques-Montrozier, 1997. Lattes : ARALO, 2000, p.113-122. (Monographies d'archéologie méditerranéenne ; 5).
- Schauer 1975** : SCHAUER (P.). — Beginn und Dauer der Urnenfelderkultur in Südfrankreich. *Germania*, 53, 1975, p. 47-60.
- Schüle 1969** : SCHULE (W.). — *Die Meseta-Kulturen der iberischen Halbinsel*. Berlin : W. de Gruyter & Co, 1969. 2 vol., 318 p., 53 cartes, 191 pl. h.t.
- Schmid 1972** : SCHMID (E.). — *Atlas of Animal Bones*. Amsterdam-London-New York : Elsevier Publishing Company, 1972. 158 p.
- Séguier 1987** : SÉGUIER (J.-M.). — *La nécropole protohistorique de la Traytié, Lautrec (Tarn)*. Rapport de fouille de sauvetage urgent. Toulouse, SRA MidiPyrénées, 1987. 45 p., 25 fig.

- Séguier 1989** : SÉGUIER (J.-M.). — Recherches sur l'âge du Bronze final et sur le premier âge du Fer dans le sud de l'Albigeois. Mémoire de l'EHESS. Toulouse : EHESS, 1989. 3 vol., 234 p., 94 pl. h.t.
- Silver 1969** : SILVER (I.A.). — The Ageing of Domestic Animals. In : BROTHWELL (D.), HIGGS (E.S.). — *Science in Archaeology. A Survey of Progress and Research*. Londres : Thames & Hudson, 1969, p. 331-358.
- Solier et al. 1976** : SOLIER (Y.), RANCOULE (G.), PASSELAC (M.). — La nécropole de « Las Peyros », VI^e s. av. J.-C., à Couffoulens (Aude). Paris : De Boccard, 1976. 117 p., 87 fig (Suppl. à la RAN ; 6).
- Soutou 1959** : SOUTOU (A.). — *Les scalptoriums hallstattiens du sud-ouest de la France*. BSPF, 56, 1959, p. 121-128.
- Stuiver, Braziunas 1989** : STUIVER (M.), BRAZIUNAS (T.F.). — Atmospheric C14 end century solar oscillations. *Nature*, 1989, p. 405-408.
- Taffanel, Taffanel 1948-1949** : TAFFANEL (O.), TAFFANEL (J.). — La nécropole hallstattiennne de Las Fados (Aude). *Gallia*, 6, 1948-1949, p. 1-29.
- Taffanel, Taffanel 1960** : TAFFANEL (O.), TAFFANEL (J.). — Deux tombes de chefs à Mailhac (Aude). *Gallia*, XVIII, 1960, p. 1-37.
- Taffanel, Taffanel 1962** : TAFFANEL (O.), TAFFANEL (J.). — Deux tombes de cavaliers du premier âge du Fer à Mailhac (Aude). *Gallia*, XX, 1962, p. 3-32.
- Taffanel, Taffanel 1973** : TAFFANEL (O.), TAFFANEL (J.). — Nécropole du Grand Bassin 1 à Mailhac (Aude) (fouilles 1969). *Bulletin de la Commission archéologique de Narbonne*, 35, 1973, p. 191-199.
- Taffanel, Taffanel 1974** : TAFFANEL (O.), TAFFANEL (J.). — Fouilles de 1974 à Mailhac (Aude). *Bulletin de la Commission archéologique de Narbonne*, 36, 1974, p. 19-27.
- Taffanel et al. 1998** : TAFFANEL (O.), TAFFANEL (J.), JANIN (T.). — *La nécropole du Moulin à Mailhac (Aude)*. Lattes : ARALO, 1998. 393 p., 478 fig. (Monographies d'archéologie méditerranéenne ; 2).
- Teichert 1969** : TEICHERT (J.R.). — Osteometrische Untersuchungen zur Berechnung der Widerristöhe bei vor- und frugeschichtlichen Schweinen, *Hahl. Schr.* 1966. *Kühnarchiv*.83, Hahle-Wittenberg, 1969, p. 237-292.
- Teichert 1975** : TEICHERT (J.R.). — Osteometrische Untersuchungen zur Berechnung der Widerristöhe bei Schafen. In : *Archeozoological Studies*. Amsterdam : Clason, 1975, p. 51-59.
- Torbrügge 1979** : TORBRÜGGE (W.). — *Die Hallstattzeit in der Oberpfalz*. KalimunziOpf : Michael Lassleben, 1979. 422 p., 186 pl., 2 vol. (Materialhefte zur Bayerischen Vorgeschichte ; A, 39).
- Ubelaker 1978** : UBELAKER (D.H.). — *Human skeletal remains. Excavation, analysis, interprétation*. Washington : Taraxacum, 1978. 119 p.
- Vallon 1984** : VALLON (J.). — *Les tertres funéraires protohistoriques des environs du Pic-Saint-Loup (Hérault)*. Montpellier : SIVOM du Pic-Saint-Loup, Société archéologique de Montpellier, Office départemental d'action culturelle, 1984. 121 p. et 107 pl. h.t. Vol. 1. Bibliographie
- Vaquer 1996** : VAQUER (J.). — Les sépultures du Néolithique Moyen en France méditerranéenne. In : GUILAINE (J.) dir. — *Sépultures d'Occident et genèse des mégalithismes (9000-3500 avant notre ère)*, séminaire du Collège de France. Paris : Errance, 1996, p. 167-186.
- Vidaillet 1993** : VIDAILLET (F.). — *Le site du Martinet, Castres (Tarn)*. Document final de synthèse de sauvetage urgent, Toulouse, SRA Midi-Pyrénées, 1993. 64 p., 69 fig. h.t. (Dactylographié).
- Vidal 1987** : VIDAL (M.). — Habitat et nécropoles de la Protohistoire. *Dossiers histoire et archéologie*, 120, 1987, p. 18-21.
- Vigne 1980** : VIGNE (J.-D.). — Les ossements d'animaux. In : CAMPMAJO (P.). — *Le site protohistorique de Llo (Pyrénées-Orientales)*. Mémoire de diplôme, Toulouse, EHESS, 1980, p. 130-151.

Vigne 1986 : VIGNE (J.-D.). — Le milieu animal : la faune du site de Carsac. In : GUILAINE (J.), RANCOULE (G.), VAQUER (J.), PASSELAC (M.), VIGNE (J.-D.). — *Carsac. Une agglomération protohistorique en Languedoc*. Toulouse : Centre d'anthropologie des sociétés rurales, 1986, p. 219-254.

Zammit 1991 : ZAMMIT (J.). — Les sépultures préhistoriques et le feu : utilisation rituelle, crémations et incinérations. *BSPF*, t. 88, n° 3, 1991, p. 70-72.

Zucchi 1978 : ZUCCHI (P.). — La quinta campagna di scavo nella necropoli di Chiavari. *Revue d'études ligures*, XLIV^e année, n° 1-4, janvier-décembre 1978, p. 25-50.

Résumé

- 1 Entre 1987 et 1995, trois nécropoles protohistoriques à incinérations de la région de Castres (Tarn) ont été fouillées dans le cadre d'opérations préventives : Gourjade et Le Martinet à Castres, Le Causse à Labruguière. Considérés comme un ensemble indissociable et inscrit sur la liste des Sites d'intérêt national en 1995, ces vastes complexes funéraires ont livré plus de 1 200 tombes de la fin de l'âge du Bronze et du premier âge du Fer.
- 2 Riche de près de 5 300 vases et de quelque 1 300 objets métalliques, le mobilier archéologique a permis d'élaborer une typologie commune et simple, à l'image de celles réalisées pour les nécropoles du bas Languedoc occidental. Les caractères typologiques définis font l'objet d'un examen minutieux accompagné de cartes de distribution systématiques. Conçue de la même façon, dans la continuité de l'analyse spatiale, une étude détaillée de l'architecture funéraire et de l'organisation des dépôts est présentée dans le chapitre suivant. À partir de ces observations, une mise en séquences chronologiques des sépultures est ensuite proposée. Cet exercice a abouti à une sériation probante des ensembles en cinq groupes qui permet de préciser l'évolution de la culture matérielle et des assemblages funéraires des nécropoles du Castrais sur plus de trois siècles, du IX^e à la première moitié du VI^e s. av. n.è, et surtout d'enregistrer les changements significatifs qui interviennent lors de la phase de transition Bronze/Fer. L'étude du développement topographique qui suit met en évidence des schémas logiques d'évolution, concentriques au Causse et à Gourjade, linéaire au Martinet.
- 3 Portant sur un échantillon remarquable de plus de 1 200 lots osseux, cas unique en France pour cette période, l'analyse anthropologique permet d'apprécier le recrutement des nécropoles ainsi que l'évolution des dépôts et de leur constitution.
- 4 Un chapitre est également consacré aux restes animaux, nombreux et diversifiés, notamment au Causse. L'étude met en valeur une évolution quantitative et qualitative des offrandes carnées au cours du temps et offre ainsi une vision significative de cette pratique. L'approche paléosociologique est ensuite abordée selon un schéma désormais classique où tous les paramètres sont pris en considération. Il en ressort une relative uniformité des dépôts qui semble traduire un certain nivellement social des communautés. Le dernier chapitre traite de l'identité culturelle des nécropoles et de

leurs affinités régionales : un large tour d'horizon fondé sur la documentation disponible, de la Provence à l'Aquitaine, conclut à une forte parenté avec les complexes méditerranéens et principalement ceux du bas Languedoc occidental. Ces études et synthèses reposent sur une abondante documentation présentée dans son intégralité dans les volumes 2 et 3 de l'ouvrage.

Abstract

- 1 Between 1987 and 1995, rescue excavations were carried out on three Late Bronze Age / Early Iron Age cremation burial cemeteries in the Castres area of the Tarn region (Gourjade and Le Martinet near Castres, Le Causse at Labruguière). These vast funerary complexes, containing more than 1,200 burials, were considered to form an indivisible whole and as such were listed as sites of national importance in 1995. Study of archaeological finds from the sites, comprised of almost 5,300 vessels and some 1,300 metal objects, has led to developing a simple common typology similar to those defined for cemeteries in the western lower Languedoc region. Typological characteristics are examined in detail and presented in conjunction with distribution maps. A detailed study of funerary architecture and deposit distribution, using the same approach as the spatial analysis, is presented in the following chapter. These observations provide the basis for suggestions concerning the chronological sequencing of the burials. The resulting seriation conclusively demonstrates the presence of five groups, thus shedding light on the evolution of material culture and funerary assemblages in the Castres cemeteries over more than three centuries (from the 9th to the first half of the 6th c BCE) and indicating that significant changes took place during the Bronze Age / Iron Age transition period. The study of topographical evolution points to logical patterns of development which were concentric at Causse and Goujade and linear at Martinet.
- 2 Anthropological analysis, which is based on a remarkable sample comprised of more than 1,200 bone assemblages, unique in France for this period, has provided information on selection within the cemeteries and on changes in deposits and their constituents. A chapter is also given over to animal remains which are both numerous and varied, particularly at Causse. The study demonstrates changes in both the quantity and the quality of meat offerings over time and provides a pertinent view of this practice.
- 3 The paleosociological analysis which follows adopts a classical approach in which all parameters are taken into consideration. The results indicate that deposits are relatively uniform and point to a degree of social levelling within the communities.
- 4 The final chapter considers the cemeteries cultural identity and their regional connections. Study of available documentation over a wide area, extending from

Provence to Aquitaine, demonstrates strong links with Mediterranean groups, primarily those from the western lower Languedoc area.

- 5 The studies and syntheses are based upon abundant documentary evidence which is presented in its entirety in the second and third volumes.

Resumen

- 1 En la región de Castres, entre los años 1987 y 1995, se excavaron las necrópolis protohistóricas de incineración de Gourjade y de Le Martinet, en Castres, y de Le Causse, en Labruguière. Las tres lo fueron en el marco de operaciones de arqueología preventiva. Consideradas como un conjunto indisociable e inscritas en la lista de yacimientos de interés nacional en 1995, estos vastos complejos funerarios estaban compuestos por más de 1200 tumbas de finales de la Edad del Bronce e inicios de la Edad del Hierro.
- 2 El conjunto de material arqueológico, formado por cerca de 5 300 vasos y unos 1 300 objetos metálicos, ha permitido la elaboración de una tipología común y simple, como las realizadas para las necrópolis del bajo Languedoc occidental. Los caracteres tipológicos definidos han sido examinados minuciosamente. Con ellos se han constituido mapas de distribución sistemáticos. En el siguiente capítulo, el análisis espacial se aplica al estudio detallado de la arquitectura funeraria y la organización de los objetos que forman el ajuar. A partir de estas observaciones se ha establecido una secuencia cronológica de las sepulturas. El resultado de este ejercicio es una seriación de los conjuntos funerarios en cinco grupos. La cual permite precisar la evolución de la cultura material y de los conjuntos funerarios de las necrópolis del Castrais a lo largo de más de tres siglos: desde el siglo IX hasta la primera mitad del siglo VI antes de Cristo. También ha puesto de relieve los cambios significativos de la transición Bronce / Hierro. El estudio del desarrollo topográfico pone en evidencia unos esquemas de evolución lógicos: concéntricos en las necrópolis de Causse y de Goujade y lineal en la de Martinet.
- 3 El análisis antropológico de los 1200 lotes óseos, que constituyen un caso único en Francia para este periodo, ha permitido reconocer el reclutamiento de las necrópolis, así como la evolución de los depósitos y su formación.
- 4 Otro capítulo está dedicado a los restos de fauna, muy numerosos y variados, sobre todo en Causse. Su estudio ha desvelado la evolución cuantitativa y cualitativa de las ofrendas cárnicas en el transcurso del tiempo, ofreciendo de esta manera una visión significativa de dicha práctica.
- 5 El aspecto paleo-sociológico se ha abordado según un esquema, en lo sucesivo considerado clásico, el cual tiene en cuenta todos los parámetros. Se advierte una

relativa uniformidad en los conjuntos que traduciría una cierta nivelación social de las comunidades.

- 6 El último capítulo trata de la identidad cultural de las necrópolis y de sus afinidades regionales: un repaso basado en la documentación disponible, desde Provenza hasta Aquitania, concluye en un fuerte parentesco con los complejos mediterráneos, principalmente con los del bajo Languedoc occidental.
- 7 Todos estos estudios se basan en una abundante documentación, presentada íntegramente en el segundo tomo de la obra.

Zusammenfassung

- 1 Zwischen 1978 und 1995 wurden Grabungen an drei protohistorischen Begräbnisstätten mit Verbrennung in der Region Castres (Tarn) im Rahmen der präventiven Arbeiten gemacht: Gourjade und Le Martinet bei Castres, Le Causse bei Labruguière. Seit 1995 sind diese Stätten in der nationalen Liste verzeichnet. Sie zeigen eine sehr reichhaltige Analyse von Begräbrisanlagen mit über 1200 Gräbern aus der Periode Ende Bronze- und erster Eisenzeit auf.
- 2 Über 5300 Vasen und 1300 metallische Objekte als Grabbeilagen führten zur Aufstellung einer gemeinsamen und einfachen Typologie, wie sie auch in den Graberstätten im westlichen bas-Languedoc zu sehen ist. Eine sehr genaue Untersuchung der Fundobjekte mit ebenso genauer Aufstellung der Karten mit den Fundplätzen ergibt eine entsprechende chronologische Auflistung der Gräber. Die materielle Entwicklung wird in fünf Gruppen mit der jeweiligen Entwicklung der Aufteilung der Grabbeilagen in Castres über 3 Jh., also vom 9. bis zur ersten Hälfte des 6. Jh. v. C. dargestellt, insbesondere im Bereich der signifikanten Veränderungen beim Übergang von der Bronze- zur Eisenzeit.
- 3 Die topografische Untersuchung zeigt dann die logische Entwicklung zur Kreisform in Causse und bei Gourjade, und zur linearen Form bei Le Martinet.
- 4 Über 1200 verschiedene Knochenfunde, einmalig in Frankreich in dieser Periode, erlauben eine sehr weitgehende anthropologische Analyse über die Art der Grabbelegung und die Entwicklung und Verteilung der Grabbeilagen.
- 5 Ein weiteres Kapitel befasst sich mit den sehr zahlreichen und verschiedenartigen tierischen Knochenresten in Causse und zeigt in einer signifikanten Weise eine quantitative und qualitative Entwicklung der tierischen Grabbeilagen.
- 6 In nun klassischer Weise sind in der paleosoziologischen Analyse die verschiedenen Parameter in Betracht gezogen worden, die eine relative Gleichförmigkeit der Grabbeilagen aufweisen und damit auf eine gewisse Nivellierung der Gesellschaft hinweisen.
- 7 Das letzte Kapitel zeigt auf die kulturelle Identität der Grabfelder und auf die regionalen Ähnlichkeiten von der Provence bis zur Aquitaine, und auf die sehr ausgeprägte Verwandtschaft mit dem mediterranen Kulturkreis und dem westlichen bas-Languedoc.

Volume 2 - Catalogue des ensembles funéraires

Auteurs et collaborateurs

- 1 **Jean-Michel Carozza [J.-M.C]**
Maître de conférences, université de Strasbourg, département de géographie, CEREG,
UMR 7007 CNRS, ULP, ENGEEES
- 2 **Henri Duday [H.D.]**
Directeur de recherche, CNRS, UMR 5809, université de Bordeaux I, laboratoire
d'anthropologie
- 3 **Vianney Forest [V.F.]**
Chargé d'opération et de recherche, Inrap, Chercheur associé, UMR 154, Montpellier-
Lattes
- 4 **Armelle Gardeisen [A.G.]**
Ingénieur de recherche, CNRS, UMR 154, Montpellier-Lattes
- 5 **Jean-Pierre Giraud [J.-P.G.]**
Conservateur du patrimoine (MCC) Directeur scientifique de l'Inrap
- 6 **Thierry Janin [T.J.]**
Chargé de recherche, CNRS, UMR 154, Montpellier-Lattes
- 7 **Anne Lagarrigue [A.L.]**
8 Assistante d'étude et d'opération, Inrap
9 Chercheur associé, UMR 154, MontpellierLattes
- 10 **Fabrice Pons [F.P.]**
11 Ingénieur chargé de recherche, Inrap
12 Chercheur associé, UMR 154, MontpellierLattes
- 13 **Jacques Roger [J.R.]**
14 Chargé d'opération et de recherche, Inrap
15 Chercheur associé, UMR 154, MontpellierLattes

Principes généraux

- 1 La partie documentaire présentée dans les chapitres suivants constitue l'aboutissement d'une tâche fastidieuse mais indispensable aux études : l'inventaire des ensembles funéraires. Afin d'apprécier l'importance de cette documentation, nous offrons au lecteur l'ensemble des données disponibles pour les trois nécropoles. Chaque ensemble, qu'il s'agisse d'une tombe à incinération, d'une inhumation mais aussi de structures diverses ne pouvant être assimilées avec certitude à des sépultures, est présenté dans l'ordre chronologique de sa découverte, sous forme de notice adjointe d'une partie iconographique (plans généraux et plans de détail dans ce volume, planches du mobilier dans le volume 3).
- 2 Chaque notice est précédée du numéro d'inventaire de la tombe ou de la structure, assorti d'une localisation référencée à un carroyage général avec renvoi à un plan de situation. Les informations qu'elle rassemble sont réparties dans trois rubriques principales :
 - une description générale ;
 - un inventaire détaillé du mobilier ;
 - les principales données anthropologiques.

La description générale

- 3 Elle est présentée selon un plan standardisé qui tient compte de tous les aménagements rencontrés dans les tombes les plus complètes. Ainsi sont abordés tour à tour la structure d'entourage, la fosse sépulcrale, le dépôt funéraire et son organisation.

La structure d'entourage

- 4 La structure d'entourage est considérée comme :
 - *absente*, si aucune trace de sa présence ne subsiste ;
 - *incomplète*, si son plan comporte des manques ;
 - *complète*, si aucune discontinuité ne perturbe son tracé.
- 5 Les plans déterminables sont classés selon trois types : *circulaire*, *quadrangulaire* et *mixte*. Leurs dimensions sont données en mètres.

- 6 Les matériaux utilisés dans l'édification des structures d'entourage sont signalés par ordre d'importance décroissante. Enfin, les relations observées sont de trois types :
- le *voisinage*, en l'absence de tout contact physique entre les structures d'entourage ;
 - la *mitoyenneté*, lorsque les structures d'entourage partagent un ou plusieurs de leurs côtés ;
 - l'*association*, qui intéresse certaines sépultures étroitement liées à la structure d'entourage d'une tombe.

La couverture

- 7 Le système d'obturation des fosses, mentionné sous le terme de couverture, est :
- *absent*, lorsqu'aucun élément n'a été observé ;
 - *simple*, composé d'un bloc ou d'une dalle de pierre ;
 - *multiple*, composé de plusieurs blocs et/ou de plusieurs dalles de pierre.
- 8 Les matériaux utilisés sont décrits soit *placés au-dessus du dépôt funéraire*, lorsqu'ils sont séparés de celui-ci par une couche de sédiment, soit *effondrés dans la fosse*, s'ils sont placés au contact de celle-ci. Les dimensions données en mètres tiennent compte de la totalité de leur emprise.

La fosse

- 9 La description et les dimensions des *loculus* ne tiennent compte ici que de la morphologie conservée.
- 10 La mention *non conservée* s'applique à des fosses très arasées, avec dans le meilleur des cas une légère dépression correspondant au fond.
- 11 Les fosses dites *non observables* correspondent à des creusements pour lesquels il n'est pas permis de lire les parois. La répartition du mobilier qu'elle renferme peut toutefois donner une idée de leur forme.
- 12 Les descriptions morphologiques des fosses conservées ont été volontairement simplifiées afin d'être exploitables ultérieurement. Ainsi leur plan s'inscrit dans une forme *circulaire, ovalaire, quadrangulaire* ou *irrégulière* ; les parois sont définies comme *verticales, évasées* ou *rentrantes* ; le fond est *rond, plat* ou encore *surcreusé*. Les dimensions sont données en mètres.

Le dépôt funéraire

- 13 Les caractéristiques des dépôts funéraires sont présentées selon un modèle commun, dans un même ordre d'apparition. La première information fournie concerne leur état de conservation défini par une des trois variables suivantes :
- *complet*, la totalité du dépôt est conservée en place dans la fosse. Ce dépôt peut être plus ou moins affecté par des phénomènes d'écrasement ;
 - *arasé*, les différents éléments retrouvés sont conservés en place mais avec un taux d'arasement variable selon les cas. L'information recueillie sera donc plus ou moins complète ;
 - *bouleversé*, pour les dépôts remaniés dans leur intégralité ou en partie (perturbations anciennes ou modernes, volontaires ou accidentelles).

- 14 L'espace occupé par le dépôt dans la fosse est ensuite indiqué. Enfin, la composition du dépôt est présentée. On trouvera tout d'abord des données quantitatives sur chaque type d'objet présent (nombre de vases cinéraires, de vases d'accompagnement, d'objets métalliques, etc.), puis la position du (ou des) vase(s) cinéraire(s) au sein de la fosse, son éventuel mode d'obturation et des informations sur les objets qui peuvent être déposés à l'intérieur. Des précisions sont également fournies sur la position des objets autres que les vases d'accompagnement. Afin de ne pas alourdir la lecture de ce descriptif, le mobilier est toujours présenté sans précision morphologique (ces dernières étant détaillées dans l'inventaire du dépôt).

Le plan de détail de la fosse et de son dépôt

- 15 Quand l'état de conservation permet de restituer l'organisation du dépôt, un plan orienté (nord vers le haut de la page) à l'échelle 1/20 accompagne la notice descriptive. Ce plan peut être décomposé en deux états successifs si des éléments de la couverture sont conservés.
- 16 Les vases sont représentés avec leur diamètre restitué et leur numéro d'identification qui renvoie le lecteur à l'inventaire détaillé du dépôt pour plus de précision. Un tramage et des symboles permettent de distinguer les divers types d'objets et leur position. Les emplacements douteux et les limites présumées de la fosse sont indiqués en pointillés de styles différents (**fig. 1**).

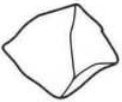









Fosse	Couverture
— limite réelle	 tout type de matériaux
- - - limite supposée	 (par transparence)
Mobilier	
 couvercle	 emplacement présumé
 vase d'accompagnement	 fusäiole
 vase cinéraire	 perle
 os animal	 coquillage

FIG. 1 – Légende des plans de détail des fosses et des dépôts funéraires.

L'inventaire du dépôt funéraire

- 17 Chaque élément présenté comporte un numéro d'inventaire composé du numéro de la tombe suivi du numéro qui lui a été affecté lors de son prélèvement. Le numéro de planche figurant après le titre de la rubrique renvoie au volume 3 de cet ouvrage.
- 18 Tous les objets sont désignés par un générique suivi d'un code qui renvoie systématiquement à une liste typologique, et le cas échéant d'une description sommaire des décors.
- 19 Exception faite des vases cinéraires et des vases utilisés comme couvercle, les critères fonctionnels ne sont généralement pas indiqués dans cet inventaire. Pour certains objets, notamment ceux en métal, les altérations dues à l'action du feu sont signalées et leur position est précisée.
- 20 Les valves de coquillages, les objets en ambre, en pâte de verre, en pierre et en terre cuite autre que la céramique sont classés sous la rubrique *autres objets*. Les objets dits *composites* (assemblages de matériaux différents), traités séparément dans les rubriques correspondantes, font l'objet de renvois systématiques.
- 21 La rubrique *faune* comporte les résultats de l'identification des pièces squelettiques (type d'os, âge, espèce) ainsi que les éventuelles connexions.

Les données anthropologiques

- 22 En premier lieu, l'état de conservation de l'ossuaire est indiqué :
 - *complet*, si la totalité du dépôt osseux est conservée ;
 - *incomplet*, dans le cas d'un ossuaire arasé ou bouleversé.
- 23 Les résultats principaux de l'étude anthropologique sont ensuite mentionnés. On trouvera le nombre d'individus représenté, l'âge au décès, des observations éventuelles sur le sexe, et enfin le *poids total d'ossements brûlés*.

Chapitre 1 – Les ensembles funéraires de la nécropole du Causse (T1 à 400)

Pons Fabrice

1 Avec la participation de Vianney Forest, Armelle Gardeisen, Thierry Janin, Anne Lagarrigue, Jacques Roger

2 **T.1**

Carré I10 (fig. 8)

3 *Description générale*

Structure d'entourage incomplète, de plan quadrangulaire. L. : 3,50 ; L. : 2,80 ; S. : 9,80.

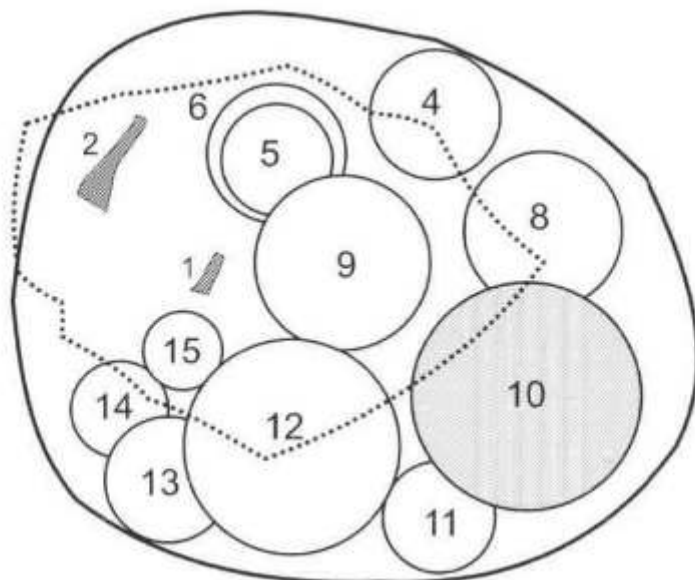
Matériaux utilisés : calcaire.

Couverture simple, composée d'un bloc de grès placé au-dessus du dépôt funéraire.

L. : 0,60 ; l. : 0,45 ; Ép. : 0,22.

Fosse de plan ovale, parois évasées et fond plat. L. : 0,80 ; l. : 0,65 ; P. : 0,22.

Dépôt funéraire complet, occupant la totalité de la fosse, composé d'un vase cinéraire, de 10 vases d'accompagnement et d'ossements animaux. Le vase cinéraire est excentré à l'est de la fosse. Un objet métallique provient de son remplissage. La faune est déposée à l'ouest, sur le fond de la fosse.



4 *Inventaire du dépôt funéraire (pl. 1)*

● Céramique

1.4 – Vase cylindrique de forme B0c décoré de groupes de cannelures verticales.

1.5 – Coupe de forme Sb.

1.6 – Coupe de forme Wb déposée dans le vase 1.5.

1.8 – Urne de forme H2d.

1.9 – Plat de forme Zc.

1.10 – Vase cinéraire. Urne de forme J2e.

1.11 – Urne de forme C0e.

1.12 – Coupe de forme Se.

1.13 – Coupe de forme Sb.

1.14 – Coupe incomplète de forme indéterminée (non dessinée).

1.15 – Coupe de forme Wb.

● Objets métalliques

1.16 – Fragment d'épingle en fer de type indéterminé, provenant du vase cinéraire

1.10 – (non dessiné).

● Faune

1.1 – Os indéterminé (non prélevable).

1.2 – Extrémité distale d'humérus gauche de bovin juvénile.

5 *Données anthropologiques*

Ossuaire complet. Ossements d'un adulte.

Poids total d'ossements : 483,10 g.

6 **T.2**

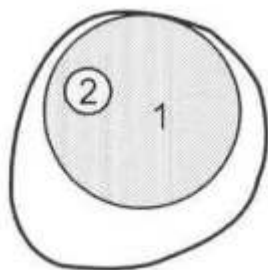
Carré F11 (fig. 6)

7 *Description générale*

Structure d'entourage absente.

Couverture absente.

Fosse de plan circulaire, parois irrégulières et fond rond. D. : 0,30 ; P. : 0,10.



8 Dépôt funéraire arasé, occupant la totalité de la fosse, composé d'un vase cinéraire dans lequel est placé un autre vase.

9 *Inventaire du dépôt funéraire (pl. 1)*

● Céramique

2.1 – Vase cinéraire. Urne incomplète de forme Gd probable décorée de 7 cannelures jointives surmontant une frise de petits chevrons incisés.

2.2 – Gobelet de forme H1e à décor d'impressions larges verticales.

10 *Données anthropologiques*

Ossuaire incomplet (non étudié).

11 **T.3**

Carré G11 (fig. 6)

12 *Description générale*

Structure d'entourage absente.

Couverture absente.

Fosse non conservée.

Dépôt funéraire arasé, composé d'un vase cinéraire, de 2 vases d'accompagnement, de 2 objets métalliques et d'ossements animaux. Sondage d'évaluation (dépôt non relevé).

13 *Inventaire du dépôt funéraire (pl. 1)*

● Céramique

3.1 – Gobelet incomplet de forme indéterminée à col bas et décoré d'au moins 3 lignes horizontales d'impressions ponctuées.

3.2 – Gobelet incomplet de forme indéterminée à col bas.

3.3 – Vase cinéraire. Urne incomplète de forme Jd décorée d'une série de cannelures jointives surmontant des motifs incisés en pendentifs.

● Objets métalliques

3.4 – Anneau en bronze de type E1.

3.5 – Épingle en bronze de type A1 (non dessinée).

● Faune

3.6-7 – Avant-bras droit de bovin adulte.

3.8 – Esquille osseuse d'oiseau indéterminé.

14 *Données anthropologiques*

Ossuaire incomplet (non étudié).

15 **T.4**

Carré F13 (fig. 5)

16 *Description générale*

Structure d'entourage absente.

Couverture absente.

Fosse absente.

Dépôt funéraire bouleversé, composé d'un vase cinéraire, de tessons provenant d'au moins un vase d'accompagnement et de 2 objets métalliques.

17 *Inventaire du dépôt funéraire (pl. 2)*

● Céramique

4.2 – Vase incomplet de forme indéterminée décoré d'impressions en pointillés.

4.1 – Vase cinéraire. Urne incomplète de forme indéterminée à pied bas muni de 2 perforations.

● Objets métalliques

4.5 – Épingle en bronze de type A4.

4.6 – Anneau en bronze de type E4.

18 *Données anthropologiques*

Ossuaire incomplet. Ossements d'un enfant de moins de 15 ans.

Poids total d'ossements : 459,80 g.

19 **T.5**

Carré E10 (fig. 4)

20 *Description générale*

Tombe non fouillée, localisée hors emprise.

Structure d'entourage non observée.

Couverture non observée.

Fosse non observée.

Dépôt funéraire composé d'au moins un vase cinéraire.

21 *Inventaire du dépôt funéraire (pl. 2)*

● Céramique

5.1 – Vase cinéraire. Urne incomplète de forme Ed décorée de cannelures jointives et d'une ligne horizontale d'impressions doubles en tiretés.

22 *Données anthropologiques*

Ossuaire incomplet. Ossements d'un individu d'âge indéterminé (pas un très jeune enfant).

23 **T.6**

Carré E13 (fig. 3)

24 *Description générale*

Structure d'entourage absente.

Couverture absente.

Fosse non conservée.

Dépôt funéraire arasé, composé d'un vase cinéraire, de 4 vases d'accompagnement, de 2 objets métalliques, d'une perle en ambre et d'ossements animaux. Sondage d'évaluation (dépôt non relevé).

25 *Inventaire du dépôt funéraire (pl. 2)*

● Céramique

6.1-2 – Vase cinéraire. Urne incomplète de forme indéterminée à col et pied bas.

6.3 – Coupe de forme Sd.

6.4 – Urne incomplète de forme indéterminée décorée d'incisions simples (méandres).

6.5 – Urne incomplète de forme indéterminée décorée d'impressions courtes et profondes.

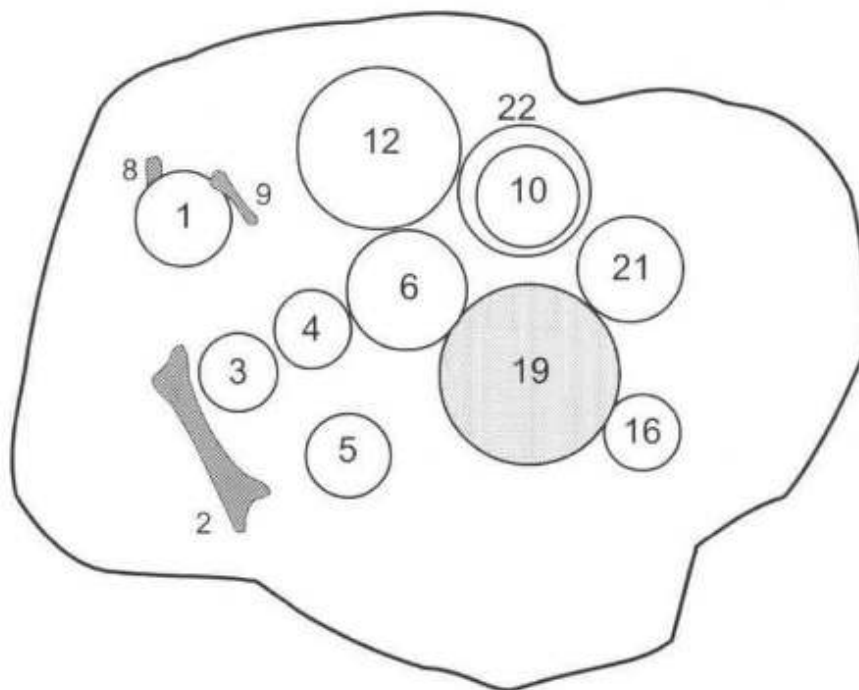
6.6 – Vase incomplet de forme indéterminée (non dessiné).

- Objets métalliques
 - 6.8 – Rouelle en bronze de type F1.
 - 6.9 – Fragment d'objet en fer indéterminé (non dessiné).
 - Autres objets
 - 6.7 – Perle en ambre.
 - Faune
 - 6.10 – Avant-bras gauche d'ovin-caprin adulte.
- 26 *Données anthropologiques*
Ossuaire incomplet. Ossements d'un individu d'âge indéterminé (pas un jeune enfant).
Poids total d'ossements : 20,00 g.
- 27 **T.7**
Carré D13 (fig. 3)
- 28 *Description générale*
Structure d'entourage incomplète de plan quadrangulaire. L. : 2,40 ; l. : 2,00 ; S. : 4,80
Matériaux utilisés : grès.
Couverture simple, formée par un bloc de grès effondré dans la fosse. L. : 0,60 ; l. : 0,50 ;
Ép. : 0,10.
Fosse de plan ovale, parois évasées et fond plat. L. : 0,70 ; l. : 0,53 ; P. : 0,18.
Dépôt funéraire complet, occupant la totalité de la fosse, composé d'un vase cinéraire, de 6 vases d'accompagnement, et d'ossements animaux. Le vase cinéraire est excentré à l'est et contient un vase supplémentaire. La faune est déposée au nord sur le fond de la fosse.
- 29 *Inventaire du dépôt funéraire (pl. 2)*
- Céramique
 - 7.1 – Vase cinéraire. Urne de forme A1c.
 - 7.2 – Coupe de forme Xc.
 - 7.3 – Coupe de forme Sc, déposée dans le vase cinéraire 7.1.
 - 7.4 – Urne incomplète de forme indéterminée à fond plat.
 - 7.5 – Urne de forme G1d.
 - 7.6-7 – Tesson (non dessinés).
 - 7.8 – Urne incomplète de forme indéterminée à col bas décorée de 2 cannelures jointives.
 - 7.9 – Urne de forme D1c.
 - 7.17 – Plat incomplet de forme Z.
 - Faune
 - 7.10 – Radius gauche sub-entier d'ovin-caprin adulte.
 - 7.13 – Tibia gauche sub-entier d'ovin-caprin adulte.
 - 7.14-15 – Jambe (tibia et talus) droite d'ovin-caprin adulte.
 - 7.16 – Esquille osseuse d'oiseau indéterminé.
- 30 *Données anthropologiques*
Ossuaire complet. Ossements d'un adulte jeune ou grand adolescent.
Poids total d'ossements : 199,90 g.
- 31 **T.8**
Carré D11 (fig. 4)
- 32 *Description générale*
Structure d'entourage absente.

Couverture absente.

Fosse de plan quadrangulaire, parois évasées et fond plat L. : 0,95 ; l. : 0,75 ; P. : 0,13.

Dépôt funéraire complet, occupant les deux tiers de la fosse, composé d'un vase cinéraire, de 10 vases d'accompagnement, et d'ossements animaux. Le vase cinéraire est légèrement excentré à l'est. La faune est dispersée dans la moitié ouest, sur le fond de la fosse.



33 Inventaire du dépôt funéraire (pl. 3)

● Céramique

8.1 – Coupe de forme Sb munie d'une languette de préhension verticale perforée.

8.3 – Vase incomplet de forme indéterminée (non dessiné).

8.4 – Coupe de forme Sb.

8.5 – Vase incomplet de forme indéterminée à fond ombiliqué (non dessiné).

8.6 – Coupe de forme Sb munie d'une languette de préhension verticale perforée.

8.10 – Urne incomplète de forme indéterminée, déposée dans le vase 8.22.

8.12 – Urne de forme G2d.

8.16 – Coupe de forme Wb très probable.

8.19 – Vase cinéraire. Urne incomplète de forme Dc probable munie d'au moins 2 languettes de préhension verticales perforées.

8.21 – Vase cylindrique incomplet de forme Ac ou Bc muni d'une anse.

8.22 – Vase incomplet de forme indéterminée à fond plat.

● Faune

8.2 – Humérus droit sub-entier de bovin adulte.

8.8 – Extrémité distale d'humérus gauche d'ovin-caprin.

8.9 – Diaphyse de fémur droit d'ovincaprin adulte.

34 Données anthropologiques

Ossuaire complet. Ossements d'un individu de taille adulte.

Poids total d'ossements : 272,00 g.

35 **T.9****Carré D13 (fig. 3)**36 *Description générale*

Structure d'entourage absente.

Couverture absente.

Fosse de plan circulaire, parois évasées et fond plat. D. : 0,70 ; P. : 0,15.

Dépôt funéraire bouleversé, composé de tessons appartenant à au moins 3 vases, d'un objet métallique et d'un os animal. Des ossements humains brûlés sont dispersés dans le remplissage de la fosse.

37 *Inventaire du dépôt funéraire (pl. 3)*

● Céramique

9.7 – Urne de forme H1c décorée de 2 lignes horizontales d'impressions à la roulette surmontant une série de grands chevrons triples.

9.8 – Vase incomplet de forme indéterminée (non dessiné).

9.10 – Vase incomplet de forme indéterminée (non dessiné).

● Objets métalliques

9.1 – Couteau incomplet en fer de type indéterminé.

● Faune

9.2 – Fragment distal de diaphyse d'ulna gauche de bovin adulte.

38 *Données anthropologiques*

Ossuaire incomplet. Ossements d'un individu d'âge indéterminé (pas un jeune enfant).

Poids total d'ossements : 13,90 g.

39 **T.10****Carré D13 (fig. 3)**40 *Description générale*

Structure d'entourage complète, de plan quadrangulaire, mitoyenne de T.654 et voisine de T.660 et T.661. L. : 3,80 ; l. : 3.40 ; S. : 12,90.

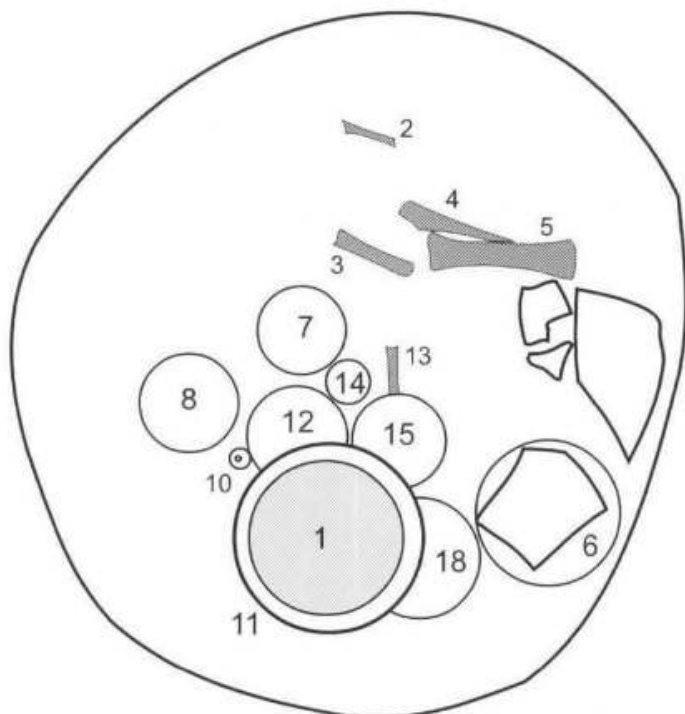
Matériaux utilisés : grès, calcaire (rare).

Couverture multiple, effondrée dans la fosse, composée de blocs calcaires.

Dimensions non restituables.

Fosse de plan circulaire, parois verticales et fond irrégulier. D. : 0,95 ; P. : 0,20.

Dépôt funéraire complet, occupant les trois quarts sud de la fosse, composé d'un vase cinéraire recouvert par un vase, de 7 vases d'accompagnement, d'une fusaïole et d'ossements animaux. Le vase cinéraire, excentré au sud de la fosse, contient 4 objets métalliques et un os animal. Les autres restes fauniques sont regroupés au nord, sur le fond de la fosse.



41 *Inventaire du dépôt funéraire (pl. 3)*

● Céramique

10.1 - Vase cinéraire. Urne de forme H1d décorée de 2 lignes horizontales d'impressions à la roulette surmontant une série de grands chevrons triples.

10.6 - Coupe de forme Sd ou Se.

10.7 - Coupe de forme Sb.

10.8 - Urne incomplète de forme indéterminée à pied bas.

10.11 - Plat de forme Yd muni d'une perforation sous le bord, utilisé comme couvercle de 10.1.

10.12 - Coupe de forme Sd.

10.14 - Coupe incomplète de forme Wb probable.

10.15 - Coupe de forme Sb.

10.18 - Coupe de forme Sc.

● Objets métalliques

10.17 - Épingle incomplète en bronze de type indéterminé, provenant du vase cinéraire 10.1.

10.19 - Perle en bronze de type G1, brûlée, provenant du vase cinéraire 10.1.

10.20 - Épingle incomplète en fer de type A7, brûlée, provenant du vase cinéraire 10.1.

10.23 - Fragment d'objet en fer indéterminé, provenant du vase cinéraire 10.1 (non dessiné).

● Autres objets

10.10 - Fusaïole incomplète de type I.

● Faune

10.2 - Extrémité distale de fémur gauche d'ovin-caprin juvénile.

10.3 - Extrémité distale de fémur gauche d'ovin-caprin juvénile.

10.4-5 - Diaphyse de fémur gauche d'ovincaprin adulte.

10.13 - Tibia gauche entier d'ovin-caprin adulte.

42 *Données anthropologiques*

Ossuaire complet. Ossements d'un adulte moyen ou âgé.

Poids total d'ossements : 274,60 g.

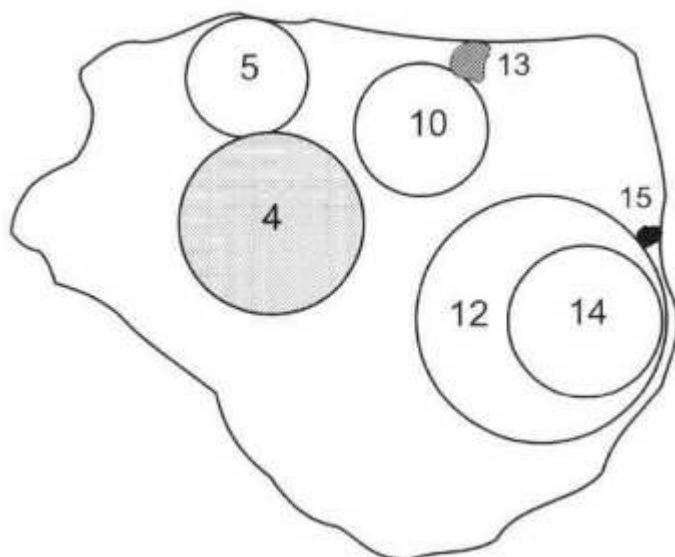
43 **T.11****Carré D10 (fig. 4)**44 *Description générale*

Structure d'entourage absente.

Couverture absente.

Fosse de plan irrégulier, parois irrégulières et fond plat. L. : 0,70 ; l. : 0,45 ; P. : 0,07.

Dépôt funéraire complet, n'occupant pas la totalité de la fosse, composé d'un vase cinéraire, de 4 vases d'accompagnement, d'un objet métallique, d'une fusaïole (non située) et d'ossements animaux. Le vase cinéraire est légèrement excentré à l'ouest. La faune est déposée contre la paroi nord.

45 *Inventaire du dépôt funéraire (pl. 4)*

● Céramique

11.4 – Vase cinéraire. Urne de forme H2d.

11.5 – Vase incomplet de forme indéterminée (non dessiné).

11.10 – Coupe de forme Sc.

11.12 – Plat de forme Zd muni d'une préhension verticale perforée.

11.14 – Coupe de forme Sc munie d'une préhension verticale, déposée dans le vase 11.12.

● Objets métalliques

11.15 – Épingle incomplète en fer de type A7.

● Autres objets

11.16 – Fusaïole de type I décorée d'incisions verticales sur la tranche (non dessinée).

● Faune

11.13 – Esquille osseuse d'un oiseau indéterminé.

11.17 – Tibia droit sub-entier d'ovin-caprin adulte (non situé).

46 *Données anthropologiques*

Ossuaire complet. Ossements d'un adulte.

Poids total d'ossements : 412,90 g.

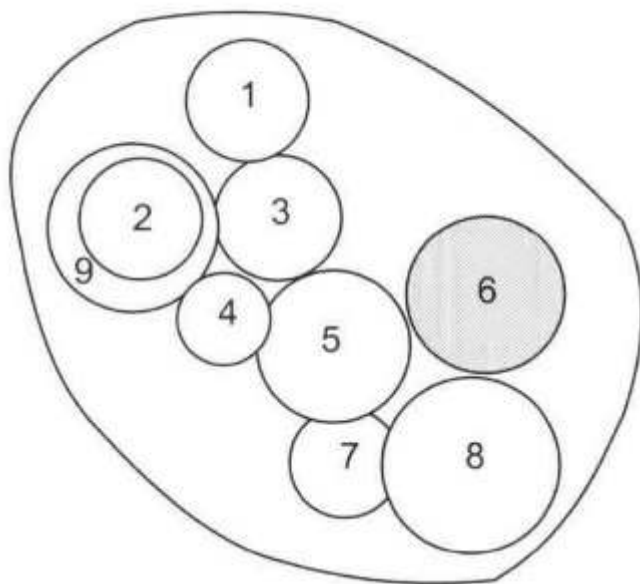
47 **T.12****Carré J10 (fig. 8)**48 *Description générale*

Structure d'entourage absente.

Couverture absente.

Fosse non observable, creusée dans des niveaux d'altération.

Dépôt funéraire complet, composé d'un vase cinéraire et de 8 vases d'accompagnement.

49 *Inventaire du dépôt funéraire (pl. 4)*

● Céramique

12.1 – Coupe de forme Sb.

12.2 – Coupe de forme Sb, déposée dans le vase 12.9.

12.3 – Plat de forme Zc.

12.4 – Vase incomplet de forme indéterminée.

12.5 – Coupe de forme Sb munie d'une préhension horizontale perforée.

12.6 – Vase cinéraire. Urne de forme G1d munie de 4 petites anses en boudins verticales.

12.7 – Vase incomplet de forme indéterminée.

12.8 – Urne de forme H1c.

12.9 – Plat de forme Zc.

50 *Données anthropologiques*

Ossuaire complet. Ossements d'un jeune enfant de 3 à 5 ans.

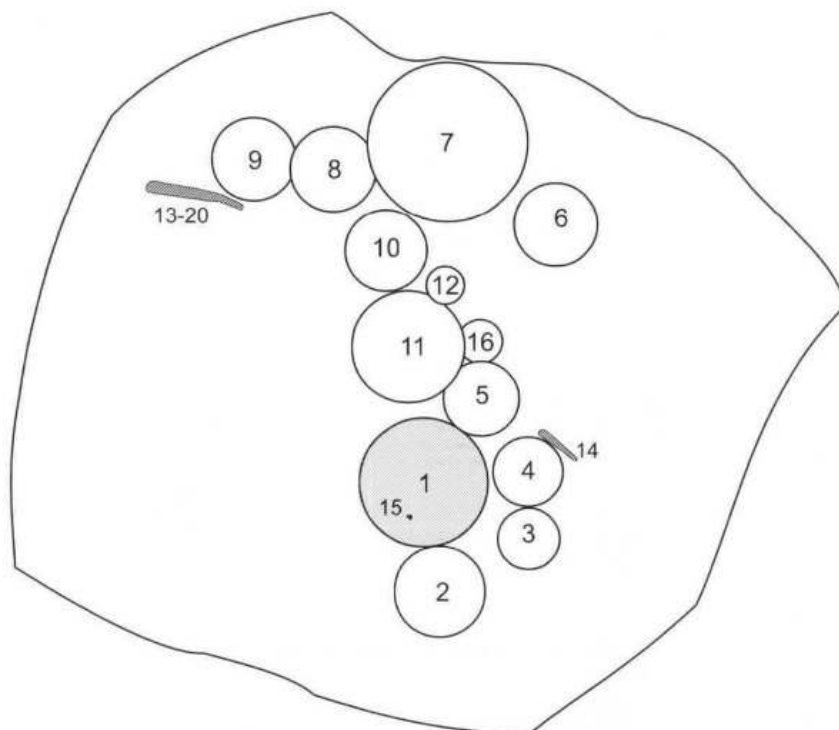
Poids total d'ossements : 26,00 g.

51 **T.13****Carré D12 (fig. 3)**52 *Description générale*

Structure d'entourage incomplète, de plan indéterminé et de dimensions non restituables.

Couverture absente.

Fosse de plan quadrangulaire, parois verticales et fond plat. L. : 1,20 ; l. : 1,10 ; P. : 0,22.
 Dépôt funéraire complet, disposé selon un axe central orienté nord-sud, composé d'un vase cinéraire, de 12 vases d'accompagnement, de 2 objets métalliques et d'ossements animaux. Le vase cinéraire, excentré au sud, contient une gouttelette de métal fondu. La faune est dispersée sur le fond de la fosse. Les objets métalliques ne sont pas positionnés (prélevé lors des sondages d'évaluation).



53 *Inventaire du dépôt funéraire (pl. 4)*

● Céramique

- 13.1 – Vase cinéraire. Urne de forme G1d.
- 13.2 – Coupe de forme Sb probable.
- 13.3 – Vase incomplet de forme indéterminée (non dessiné).
- 13.4 – Coupe de forme Sb.
- 13.5 – Coupe incomplète de forme S.
- 13.6 – Coupe de forme Sb.
- 13.7 – Plat de forme Yc probable.
- 13.8 – Coupe de forme Sb.
- 13.9 – Coupe de forme Sb.
- 13.10 – Coupe de forme Xe.
- 13.11 – Vase incomplet de forme indéterminée à fond plat.
- 13.12 – Coupe de forme Wa.
- 13.16 – Coupe de forme Wb.

● Objets métalliques

- 13.15 – Fragment d'objet indéterminé en bronze, fondu, provenant du vase 13.1 (non dessiné).
- 13.18 – Épingle en bronze de type A1.
- 13.19 – Perle en bronze de type G1.

● Faune

13.13-20 – Connexion de tarse droit (première rangée) d'ovin-caprin adulte.
 13.14 – Extrémité distale de tibia gauche d'un animal de taille moyenne.

54 *Données anthropologiques*

Ossuaire complet. Ossements d'un adulte.

Poids total d'ossements : 285,50 g.

55 **T.14**

Carré H10 (fig. 6)

56 *Description générale*

Structure d'entourage absente.

Couverture absente.

Fosse non conservée.

Dépôt funéraire (?) très arasé, composé d'un vase et de 3 objets métalliques.

57 *Inventaire du dépôt funéraire (pl. 5)*

● Céramique

14.1 – Vase incomplet de forme indéterminée (non dessiné).

● Objets métalliques

14.2 – Bracelet en bronze de type C3.

14.3-4 – 2 anneaux incomplets en bronze de type indéterminé.

58 *Données anthropologiques*

Néant.

59 **T.15**

Carré D13 (fig. 3)

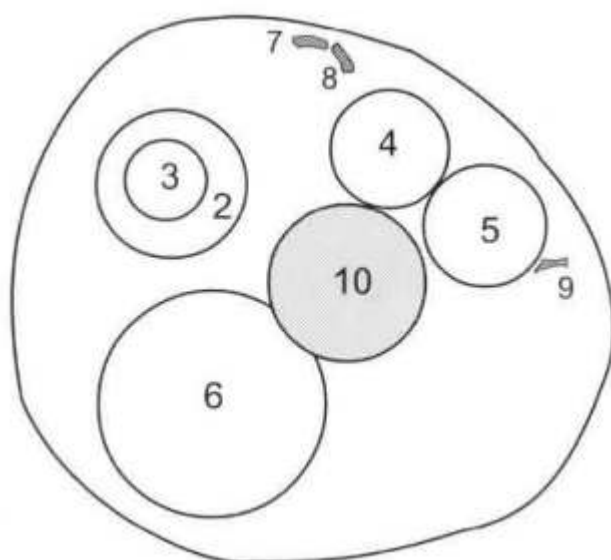
60 *Description générale*

Structure d'entourage incomplète, mitoyenne de T.679. Plan indéterminé et dimensions non restituables. Matériaux utilisés : grès.

Couverture absente.

Fosse de plan circulaire, parois évasées et fond rond. D. : 0,65 ; P. : 0,14.

Dépôt funéraire complet, occupant les trois quarts de la fosse, composé d'un vase cinéraire, de 6 vases d'accompagnement, d'ossements animaux. Le vase cinéraire est déposé au centre de la fosse. La faune est déposée au nord, sur le fond de la fosse.



61 *Inventaire du dépôt Funéraire (pl. 5)*

● Céramique

15.2 – Urne de forme H2c.

15.3 – Coupe incomplète de forme S déposée dans le vase 15.3.

15.4 – Coupe de forme Sb.

15.5 – Coupe de forme Sa.

15.6 – Plat de forme Zd muni d'une préhension verticale perforée.

15.10 – Vase cinéraire. Urne incomplète de forme H0c probable.

15.12 – Urne incomplète de forme indéterminée (non située et non dessinée).

● Faune

15.7-8 – Connexion de tarse gauche (première rangée) d'ovin-caprin adulte.

15.9-16 – Cuisse (fémur) et jambe (tibia) droites d'ovin-caprin adulte (connexion probable).

62 *Données anthropologiques*

Ossuaire complet. Ossements d'un individu de taille adulte.

Poids total d'ossements : 129,40 g.

63 **T.16****Carré D13 (fig. 3)**64 *Description générale*

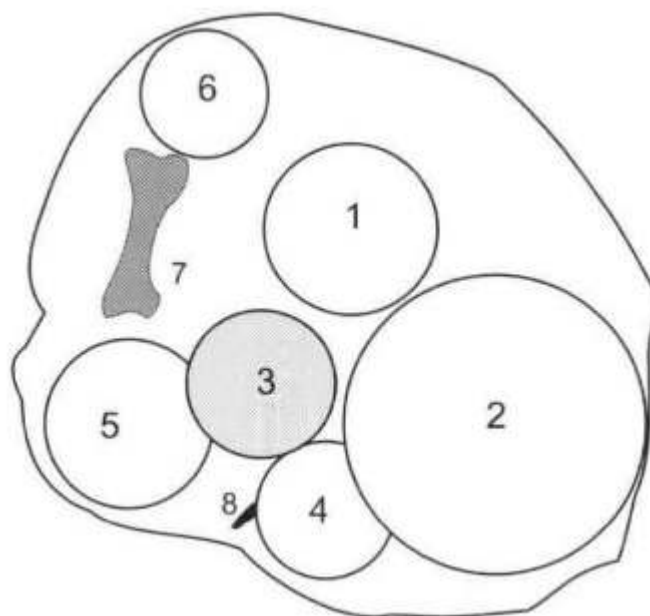
Structure d'entourage absente.

Couverture absente.

Fosse de plan ovalaire, parois verticales et fond plat. L. : 0,75 ; l. : 0,60 ; P. : 0,13.

Dépôt funéraire complet, occupant la quasi-totalité de la fosse, composé d'un vase cinéraire, de 5 vases d'accompagnement, d'une fusaïole, d'un objet métallique et d'ossements animaux.

Le vase cinéraire est légèrement excentré au sud-ouest. La faune est déposée à proximité sur le fond de la fosse. Le métal est placé au sud. La fusaïole n'est pas positionnée (prélevée lors des sondages d'évaluation).



65 *Inventaire du dépôt Funéraire (pl. 5)*

● Céramique

16.1 – Urne de forme K1d.

16.2 – Plat de forme Zc muni d'une languette de préhension verticale perforée.

16.3 – Vase cinéraire. Vase cylindrique de forme B0c muni d'une anse en ruban.

16.4 – Coupe de forme Sb.

16.5 – Coupe incomplète de forme S.

16.6 – Coupe incomplète de forme S.

● Objets métalliques

16.8 – Épingle incomplète en fer de type A7.

● Autres objets

16.9 – Fusaïole de type 1 (non dessinée).

● Faune

16.7 – Humérus droit entier de bovin adulte.

16.10 – Esquille d'os long d'un animal de taille moyenne (non situé).

66 *Données anthropologiques*

Ossuaire complet. Ossements d'un individu de taille adulte.

Poids total d'ossements : 122,40 g.

67 **T.17****Carré F8 (fig. 7)**68 *Description générale*

Structure d'entourage absente.

Couverture absente.

Fosse de plan circulaire, parois verticales et fond plat. D. : 0,42 ; P. 0,09.

69 *Inventaire du dépôt Funéraire*

Néant.

70 *Données anthropologiques*

Néant.

71 **T.18****Carré G11 (fig. 6)**72 *Description générale*

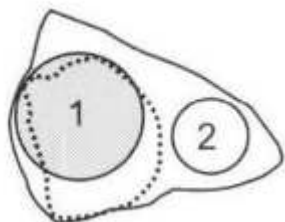
Structure d'entourage absente.

Couverture absente.

Fosse de plan irrégulier, parois irrégulières et fond rond. L. : 0,30 ; l. : 0,22 ; P. : 0,05.

Dépôt funéraire complet, occupant la totalité de la fosse, composé d'un vase cinéraire et d'un vase d'accompagnement.

Le vase cinéraire est recouvert par une dallette de grès.



73 *Inventaire du dépôt Funéraire (pl. 5)*

● Céramique

18.1 – Vase cinéraire. Urne de forme 11d.

18.2 – Vase incomplet de forme indéterminée à fond plat.

74 *Données anthropologiques*

Ossuaire complet. Ossements d'un jeune enfant de 2 à 4 ans.

Poids total d'ossements: 18,50 g.

75 **T.19****Carré F11 (fig. 6)**76 *Description générale*

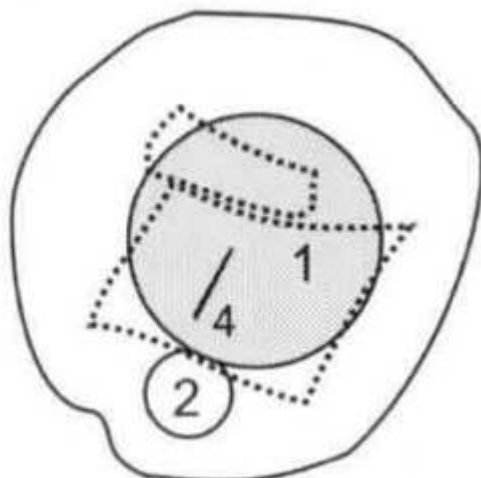
Structure d'entourage absente.

Couverture absente.

Fosse de plan circulaire, parois verticales et fond plat. D. : 0,38 ; P. : 0,20.

Dépôt funéraire complet, occupant le centre de la fosse, composé d'un vase cinéraire et d'un vase d'accompagnement.

Le vase cinéraire est recouvert par une dalle calcaire fragmentée. Un objet métallique brûlé provient de son remplissage.

77 *Inventaire du dépôt Funéraire (pl. 5)*

● Céramique

19.1 – Vase cinéraire. Urne de forme H1c munie d'une perforation au niveau du col et décorée de 3 cannelures jointives.

19.2 – Gobelet incomplet de forme Il décorée de 3 cannelures jointives.

● Objets métalliques

19.4 – Épingle incomplète en fer de type indéterminée, brûlée et provenant du vase cinéraire 19.1.

78 *Données anthropologiques*

Ossuaire complet. Ossements d'un adulte probablement jeune.

Poids total d'ossements : 465,80 g.

79 **T.20****Carré F11 (fig. 6)**

80 *Description générale*

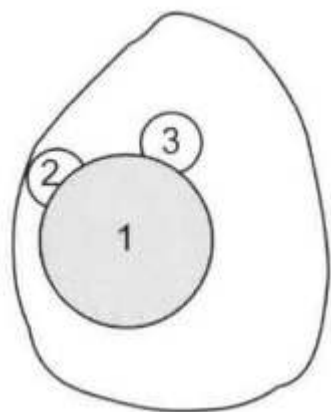
Structure d'entourage absente.

Couverture absente.

Fosse de plan ovulaire, parois évasées et fond rond. L. : 0,39 ; l. : 0,35 ; P. : 0,08.

Dépôt funéraire arasé, occupant la moitié ouest de la fosse, composé d'un vase cinéraire et de 2 vases d'accompagnement.

Le vase cinéraire est excentré.

81 *Inventaire du dépôt Funéraire (pl. 6)*

● Céramique

20.1 – Vase cinéraire. Urne incomplète de forme Gd.

20.2 – Gobelet incomplet de forme Ic.

20.3 – Gobelet incomplet de forme Gc décoré de cannelures jointives.

82 *Données anthropologiques*

Ossuaire complet. Ossements d'un adulte moyen ou âgé.

Poids total d'ossements : 412,00 g.

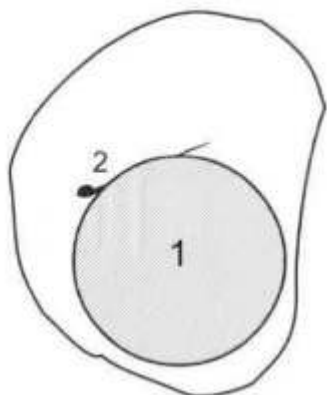
83 **T.21****Carré F11 (fig. 6)**84 *Description générale*

Structure d'entourage absente.

Couverture absente.

Fosse de plan ovulaire, parois évasées et fond rond. L. : 0,50 ; l. : 0,35 ; P. : 0,06.

Dépôt funéraire complet, composé d'un vase cinéraire excentré au sud de la fosse et d'un objet métallique. Le vase cinéraire contient des ossements animaux.



85 *Inventaire du dépôt funéraire (pl. 6)*

● Céramique

21.1 – Vase cinéraire. Urne incomplète de forme D1c ou H1c décorée de cannelures jointives et munie d'une perforation au niveau du col.

● Objets métalliques

21.2 – Épingle incomplète en bronze de type A1.

● Faune

21.3 – Esquille osseuse brûlée d'un oiseau indéterminé, provenant du vase 21.1.

86 *Données anthropologiques*

Ossuaire complet. Ossements d'un adulte moyen ou âgé.

Poids total d'ossements : 469,50 g.

87 **T.22**

Carré F11 (fig. 6)

88 *Description générale*

Structure d'entourage absente.

Couverture multiple, composée de dalles de calcaire effondrées dans la fosse.

Dimensions non restituables.

Fosse de plan ovalaire, parois verticales et fond plat. L. : 0,60 ; l. : 0,45 ; P. : 0,12.

Dépôt funéraire bouleversé, composé d'ossements humains brûlés et de tessons provenant d'un vase cinéraire et d'un vase d'accompagnement. Un objet métallique et un os animal proviennent également de ce dépôt.

89 *Inventaire du dépôt funéraire (pl. 6)*

● Céramique

22.1 – Urne incomplète de forme indéterminée, fragment de goulot.

22.2 – Vase cinéraire. Urne incomplète de forme indéterminée décorée de motifs incisés en pendentif.

● Objets métalliques

22.13 – Épingle incomplète en bronze de type indéterminée (non dessinée).

● Faune

22.12 – Fragment de diaphyse indéterminée d'un animal de grande taille.

90 *Données anthropologiques*

Ossuaire incomplet. Ossements d'un adulte.

91 **T.23**

Carré F11 (fig. 6)

92 *Description générale*

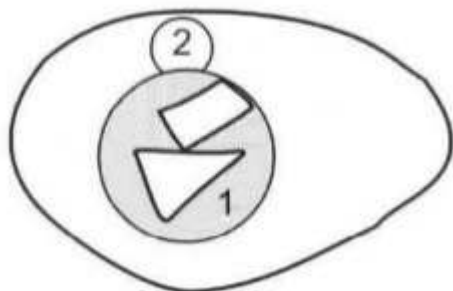
Structure d'entourage absente.

Couverture absente.

Fosse de plan ovale, parois évasées et fond rond. L. : 0,50 ; l. : 0,30 ; P. : 0,15.

Dépôt funéraire complet, occupant le centre de la fosse, composé d'un vase cinéraire et d'un vase d'accompagnement.

Deux dalles (grès et calcaire) recouvrent en partie le vase cinéraire.

93 *Inventaire du dépôt funéraire (pl. 6)*

● Céramique

23.1 – Vase cinéraire. Urne incomplète de forme Hc décorée de motifs zoomorphes incisés au triple trait.

23.2 – Gobelet incomplet de forme Hd.

94 *Données anthropologiques*

Ossuaire complet. Ossements d'un adulte jeune.

Poids total d'ossements : 491,30 g.

95 **T.24**

Carré F12 (fig. 5)

96 *Description générale*

Structure d'entourage absente.

Couverture absente.

Fosse de plan circulaire, parois évasées et fond plat. D. : 0,22 ; P. : 0,06.

97 *Inventaire du dépôt funéraire*

Néant.

98 *Données anthropologiques*

Néant.

99 **T.25**

Carré F11 (fig. 6)

100 *Description générale*

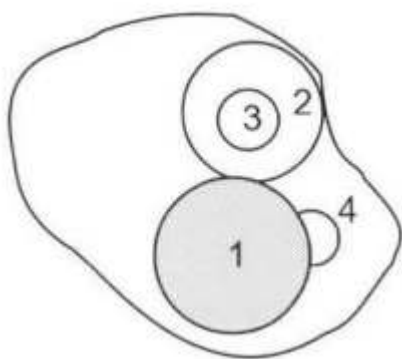
Structure d'entourage absente.

Couverture absente.

Fosse de plan ovale, parois évasées et fond rond. L. : 0,40 ; l. : 0,30 ; P. : 0,09.

Dépôt funéraire arasé, occupant la moitié est de la fosse, composé d'un vase cinéraire et de 3 vases d'accompagnement.

Le vase cinéraire est excentré au sud.



101 *Inventaire du dépôt funéraire (pl. 6)*

● Céramique

25.1 – Vase cinéraire. Urne incomplète de forme indéterminée (non dessinée).

25.2 – Coupe incomplète de forme indéterminée à pied bas.

25.3 – Gobelet de forme H1c décoré au niveau de l'encolure par une fine cannelure, déposé dans le vase 25.2.

25.4 – Gobelet incomplet de forme Hd.

102 *Données anthropologiques*

Ossuaire complet. Ossements d'un adulte âgé.

Poids total d'ossements : 390,10 g.

103 **T.26**

Carré G11 (fig. 6)

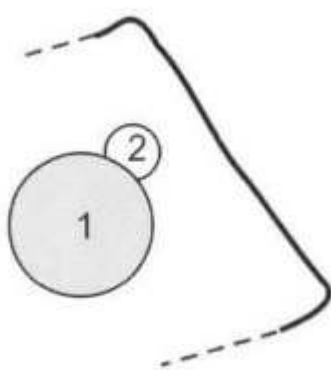
104 *Description générale*

Structure d'entourage absente.

Couverture absente.

Fosse non observable.

Dépôt funéraire très arasé, composé d'un vase cinéraire et d'un vase d'accompagnement.



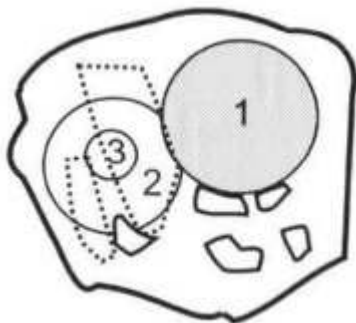
105 *Inventaire du dépôt funéraire (pl. 6)*

● Céramique

26.1 – Vase cinéraire. Urne incomplète de forme indéterminée à fond plat.

26.2 – Gobelet de forme I1d décoré de 3 cannelures jointives.

- 106 *Données anthropologiques*
Ossuaire complet. Ossements d'un adolescent entre 15 et 20 ans.
Poids total d'ossements : 322,60 g.
- 107 **T.27**
Carré F11 (fig. 6)
- 108 *Description générale*
Structure d'entourage absente.
Couverture absente.
Fosse non conservée.
Dépôt funéraire très arasé, composé d'un vase cinéraire.
- 109 *Inventaire du dépôt funéraire (pl. 6)*
● Céramique
27.1 – Vase cinéraire incomplet de forme indéterminée à pied bas.
- 110 *Données anthropologiques*
Ossuaire très incomplet.
- 111 **T.28**
Carré G11 (fig. 6)
- 112 *Description générale*
Structure d'entourage absente.
Couverture absente.
Fosse non conservée.
Dépôt funéraire très arasé, composé d'un vase cinéraire.
- 113 *Inventaire du dépôt funéraire (pl. 6)*
● Céramique
28.1 – Vase cinéraire incomplet de forme indéterminée à pied bas.
- 114 *Données anthropologiques*
Ossuaire incomplet. Ossements d'un individu d'âge indéterminé.
Poids total d'ossements : 3,50 g.
- 115 **T.29**
Carré F11 (fig. 6)
- 116 *Description générale*
Structure d'entourage absente.
Couverture multiple, composée de blocs de grès et de calcaire effondrés dans la fosse.
Dimensions non restituables.
Fosse de plan circulaire, parois évasées et fond plat. D. : 0,35 ; P. : 0,10.
Dépôt funéraire arasé, occupant le centre de la fosse, composé d'un vase cinéraire et de 2 vases d'accompagnement. Le vase cinéraire est légèrement excentré à l'est.



117 *Inventaire du dépôt funéraire (pl. 6)*

● Céramique

29.1 – Vase cinéraire. Urne incomplète de forme Hc probable décorée de 2 lignes horizontales incisées.

29.2 – Vase incomplet de forme indéterminée (non dessiné).

29.3 – Gobelet incomplet de forme Hc déposé dans le vase 29.2.

118 *Données anthropologiques*

Ossuaire complet. Ossements d'un adulte probablement âgé.

Poids total d'ossements : 642,60 g.

119 **T.30**

Carré F11 (fig. 6)

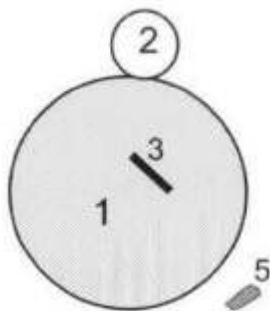
120 *Description générale*

Structure d'entourage absente.

Couverture absente.

Fosse non conservée.

Dépôt funéraire très arasé, composé d'un vase cinéraire, d'un vase d'accompagnement et d'un os animal. Un objet métallique et un autre os animal proviennent du remplissage supérieur du vase cinéraire.



121 *Inventaire du dépôt funéraire (pl. 6)*

● Céramique

30.1 – Vase cinéraire. Urne incomplète de forme Hd à décor complexe imprimé à la cordelette alternant des lignes horizontales et des motifs en pendentifs.

30.2 – Gobelet incomplet de forme G ou H.

● Objets métalliques

30.3 – Épingle incomplète en bronze de type indéterminé, provenant du vase cinéraire

30.1.

● Faune

30.5 – Fragment de diaphyse indéterminée d'un animal de taille moyenne.

30.6 – Esquille osseuse brûlée (7) d'un oiseau indéterminé, provenant du vase 30.1.

122 *Données anthropologiques*

Ossuaire complet. Ossements d'un adulte moyen ou âgé.

Poids total d'ossements : 748,80 g.

123 **T.31**

Carré F11 (fig. 6)

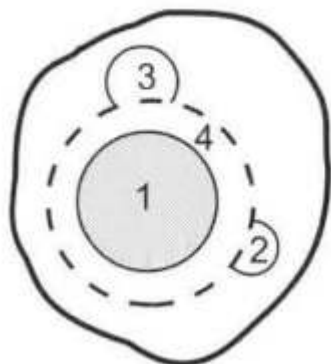
124 *Description générale*

Structure d'entourage absente.

Couverture absente.

Fosse de plan circulaire, parois évasées et fond rond. D. : 0,32 ; P. : 0,10.

Dépôt funéraire arasé, occupant la totalité de la fosse, composé d'un vase cinéraire et de 2 vases d'accompagnement. Le vase cinéraire, placé au centre de la fosse, était probablement recouvert par un vase.



125 *Inventaire du dépôt funéraire (pl. 6)*

● Céramique

31.1 – Vase cinéraire. Urne incomplète de forme Hd probable décorée d'incisions au double trait dessinant des chevrons encadrés de 2 lignes horizontales.

31.2 – Gobelet incomplet de forme Hd.

31.3 – Vase incomplet de forme indéterminée (non dessiné).

31.4 – Plat incomplet de forme Z probable, peut être utilisé comme couvercle du vase 31.1 et décoré d'incisions simples (triangles hachurés).

126 *Données anthropologiques*

Ossuaire complet. Ossements d'un adulte.

Poids total d'ossements: 376,60 g.

127 **T.32**

Carré F11 (fig. 6)

128 *Description générale*

Structure d'entourage absente.

Couverture absente.

Fosse non conservée.

Dépôt funéraire très arasé, composé d'un vase cinéraire.

129 *Inventaire du dépôt funéraire (pl. 7)*

● Céramique

32.1 – Vase cinéraire incomplet de forme indéterminée à pied bas.

130 *Données anthropologiques*

Ossuaire incomplet. Ossements d'un individu d'âge indéterminé (pas un jeune enfant).

Poids total d'ossements : 26,60 g.

131 **T.33****Carré G11 (fig. 6)**132 *Description générale*

Structure d'entourage absente.

Couverture absente.

Fosse non conservée.

Dépôt funéraire bouleversé, composé d'ossements humains brûlés et de tessons appartenant à un vase cinéraire.

133 *Inventaire du dépôt funéraire (pl. 7)*

● Céramique

33.1 – Vase cinéraire incomplet de forme indéterminée à pied bas.

134 *Données anthropologiques*

Ossuaire incomplet. Ossements d'un individu d'âge indéterminé.

Poids total d'ossements : 0,10 g.

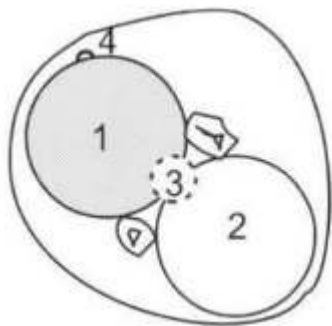
135 **T.34****Carré F11 (fig. 6)**136 *Description générale*

Structure d'entourage absente.

Couverture absente.

Fosse de plan circulaire, parois évasées et fond plat. D. : 0,33 ; P. : 0,16.

Dépôt funéraire arasé, occupant la quasi-totalité de la fosse, composé d'un vase cinéraire, de 2 vases d'accompagnement et d'une fusaïole. Le vase cinéraire est excentré au nord-ouest. La fusaïole est déposée au pied de ce dernier. Les vases sont calés par des pierres de grès.

137 *Inventaire du dépôt funéraire (pl. 7)*

● Céramique

34.1 – Vase cinéraire incomplet de forme indéterminée à fond plat.

34.2 – Urne de forme D1c probable décorée de 3 cannelures jointives.

34.3 – Gobelet de forme G1c.

● Autres objets

34.4 – Fusaïole de type 1.

138 *Données anthropologiques*

Ossuaire complet. Ossements d'un adulte.

Poids total d'ossements : 246,80 g.

139 **T.35**

Carré G11 (fig. 6)

140 *Description générale*

Structure d'entourage absente.

Couverture absente.

Fosse de plan circulaire, parois verticales et fond plat. D. : 0,20 ; P. : 0,06.

Dépôt funéraire arasé, composé d'un vase cinéraire occupant la totalité de la fosse.



141 *Inventaire du dépôt funéraire (pl. 7)*

● Céramique

35.1 – Vase cinéraire incomplet de forme indéterminée à pied bas.

142 *Données anthropologiques*

Ossuaire incomplet. Ossements d'un individu de taille adulte.

Poids total d'ossements : 28,70 g.

143 **T.36**

Carré G11 (fig. 6)

144 *Description générale*

Structure d'entourage absente.

Couverture absente.

Fosse non conservée.

Dépôt funéraire bouleversé, composé d'un vase cinéraire et d'un vase d'accompagnement.

145 *Inventaire du dépôt funéraire (pl. 7)*

● Céramique

36.1 – Coupe de forme Ud, décorée d'impressions à la cordelette (motif incomplet).

36.2 – Vase cinéraire incomplet de forme indéterminée (non dessiné).

146 *Données anthropologiques*

Ossuaire incomplet. Ossements d'un individu d'âge indéterminé.

Poids total d'ossements : 2,00 g.

147 **T.37**

Carré G10 (fig. 6)

148 *Description générale*

Structure d'entourage absente.

Couverture absente.

Fosse de plan circulaire, parois verticales et fond plat. D. : 0,40 ; P. : 0,11.

Dépôt funéraire (?) bouleversé, composé d'un vase.

149 *Inventaire du dépôt funéraire*

● Céramique

37.1 – Vase incomplet de forme indéterminée (non dessiné).

150 *Données anthropologiques*

Néant.

151 **T.38**

Carré F11 (fig. 6)

152 *Description générale*

Groupe de tessons isolés (non dessinés).

153 **T.39**

Carré G10 (fig. 6)

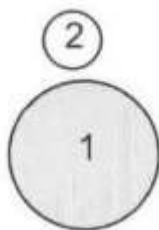
154 *Description générale*

Structure d'entourage absente.

Couverture absente.

Fosse non conservée.

Dépôt funéraire très arasé, composé d'un vase cinéraire et d'un vase d'accompagnement.



155 *Inventaire du dépôt funéraire (pl. 7)*

● Céramique

39.1 – Vase cinéraire. Urne incomplète de forme indéterminée à pied bas.

39.2 – Gobelet incomplet de forme indéterminée à pied bas.

156 *Données anthropologiques*

Ossuaire complet. Ossements d'un adulte probablement âgé.

Poids total d'ossements : 280,10 g.

157 **T.40**

Carré G10 (fig. 6)

158 *Description générale*

Structure d'entourage absente.

Couverture absente.

Fosse non conservée.

Dépôt funéraire très arasé, composé d'un vase cinéraire.

159 *Inventaire du dépôt funéraire (pl. 7)*

● Céramique

40.1 – Vase cinéraire. Urne incomplète de forme indéterminée à fond plat décoré d'impressions ongulées.

160 *Données anthropologiques*

Ossuaire incomplet. Ossements d'un individu de taille adulte.

Poids total d'ossements : 166,10 g.

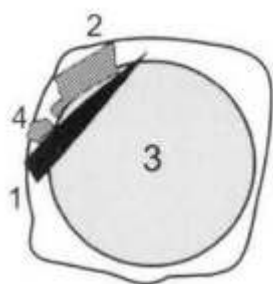
161 **T.41****Carré F11 (fig. 6)**162 *Description générale*

Structure d'entourage absente.

Couverture absente.

Fosse de plan quadrangulaire, parois verticales et fond plat. L. : 0,30 ; l. : 0,24 ; P. : 0,10.

Dépôt funéraire arasé, occupant la totalité de la fosse, composé d'un vase cinéraire, d'un objet métallique et d'ossements animaux. La faune et le métal sont situés contre la paroi ouest.

163 *Inventaire du dépôt funéraire (pl. 7)*

● Céramique

41.3 – Vase cinéraire incomplet de forme indéterminée à pied bas.

● Objets métalliques

41.1 – Fragment d'épée en bronze de type P2.

● Faune

41.2-5 à 8 – Avant-bras et carpe (sub-entier avec scaphoïde) gauche de bovin adulte.

41.4 – Scaphoïde gauche de bovin adulte.

164 *Données anthropologiques*

Ossuaire incomplet. Ossements d'un adulte.

Poids total d'ossements : 793,50 g.

165 **T.42****Carré G10 (fig. 6)**166 *Description générale*

Structure d'entourage absente.

Couverture absente.

Fosse non conservée.

Dépôt funéraire très arasé, composé d'un vase cinéraire.

167 *Inventaire du dépôt funéraire (pl. 7)*

● Céramique

42.1 – Vase cinéraire incomplet de forme indéterminée à pied bas.

168 *Données anthropologiques*

Ossuaire incomplet. Ossements d'un individu d'âge indéterminé (pas un jeune enfant).

Poids total d'ossements : 35,80 g.

169 **T.43****Carré G10 (fig. 6)**170 *Description générale*

Structure d'entourage absente.

Couverture absente.

Fosse de plan circulaire, parois évasées et fond plat. D. : 0,90 ; P. : 0,08.

Dépôt funéraire bouleversé, composé d'ossements humains brûlés et de tessons provenant d'au moins 3 vases différents.

171 *Inventaire du dépôt funéraire (pl. 7)*

● Céramique

43.1 – Gobelet incomplet de forme indéterminée (non dessiné).

43.2 – Gobelet de forme J1a.

43.11 – Coupe incomplète de forme T probable.

43.12 – Plat incomplet de forme Z probable à degrés internes.

172 *Données anthropologiques*

Ossuaire incomplet. Ossements d'un individu d'âge indéterminé.

Poids total d'ossements: 1,60 g.

173 **T.44****Carré G10 (fig. 6)**174 *Description générale*

Structure d'entourage absente.

Couverture absente.

Fosse non conservée.

Dépôt funéraire bouleversé, composé d'ossements humains brûlés et de tessons appartenant à au moins 2 vases différents.

175 *Inventaire du dépôt funéraire (pl. 7)*

● Céramique

44.1 – Vase incomplet de forme indéterminée.

44.2 – Vase incomplet de forme indéterminée à fond plat.

176 *Données anthropologiques*

Ossuaire incomplet. Ossements d'un individu d'âge indéterminé (pas un jeune enfant).

Poids total d'ossements : 21,00 g.

177 **T.45****Carré G10 (fig. 6)**178 *Description générale*

Structure d'entourage absente.

Couverture absente.

Fosse non conservée.

Dépôt funéraire très arasé, composé d'un vase cinéraire et d'un vase d'accompagnement.

179 *Inventaire du dépôt funéraire (pl. 7)*

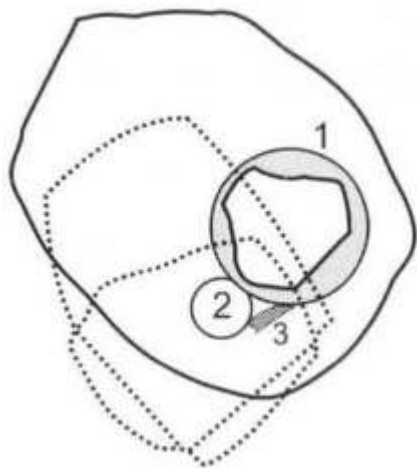
● Céramique

45.1 – Vase cinéraire incomplet de forme indéterminée à pied bas.

45.2 – Vase incomplet de forme indéterminée à pied bas.

- 180 *Données anthropologiques*
Ossuaire incomplet. Ossements d'un individu d'âge indéterminé (pas un jeune enfant).
Poids total d'ossements : 26,10 g.
- 181 **T.46**
Carré G10 (fig. 6)
- 182 *Description générale*
Structure d'entourage absente.
Couverture absente.
Fosse non conservée.
Dépôt funéraire très arasé, composé d'un vase cinéraire et d'un vase d'accompagnement.
- 183 *Inventaire du dépôt funéraire (pl. 7)*
● Céramique
46.1 – Vase cinéraire. Urne incomplète de forme indéterminée à fond plat.
46.2 – Gobelet incomplet de forme G1 décorée de 2 cannelures jointives.
- 184 *Données anthropologiques*
Ossuaire incomplet. Ossements d'un individu de taille adulte.
Poids total d'ossements : 97,80 g.
- 185 **T.47**
Carré G10 (fig. 6)
- 186 *Description générale*
Structure d'entourage absente.
Couverture absente.
Fosse de plan ovalaire, parois évasées et fond rond. L. : 0,70 ; l. : 0,50 ; P. : 0,06.
Dépôt funéraire bouleversé, composé d'ossements humains brûlés et de tessons appartenant à au moins 4 vases différents, dont un vase cinéraire.
- 187 *Inventaire du dépôt funéraire (pl. 8)*
● Céramique
47.3 – Vase incomplet de forme indéterminée avec anse.
47.5 – Vase incomplet de forme indéterminée muni d'une préhension verticale perforée.
47.10 – Vase cinéraire. Urne incomplète de forme G1.
47.11 – Coupe incomplète de forme indéterminée.
- 188 *Données anthropologiques*
Ossuaire incomplet. Ossements d'un individu d'âge indéterminé (pas un jeune enfant).
Poids total d'ossements : 7,00 g.
- 189 **T.48**
Carré F11 (fig. 6)
- 190 *Description générale*
Structure d'entourage absente.
Couverture multiple, composée d'une dalle calcaire et d'une pierre en grès, effondrées dans la fosse. Dimensions non restituables.
Fosse de plan ovalaire, parois verticales et fond plat. L. : 0,50 ; l. : 0,45 ; P. : 0,30.
Dépôt funéraire complet, occupant la moitié ouest de la fosse, composé d'un vase cinéraire, d'un vase d'accompagnement et d'un os animal. Le vase cinéraire est

excentré et recouvert par une dalle de calcaire. La faune est déposée sur le fond de la fosse au pied du vase cinéraire.



191 *Inventaire du dépôt funéraire (pl. 8)*

● Céramique

48.1 – Vase cinéraire. Urne de forme F1d décorée de 2 cannelures jointives de motifs linéaires réalisés par impressions à la cordelette (1 lignes horizontales et pendentifs).

48.2 – Gobelet incomplet de forme indéterminée (non dessiné).

● Faune

48.3 – Diaphyse de radius gauche d'ovincaprin adulte.

192 *Données anthropologiques*

Ossuaire complet. Ossements d'un jeune enfant (2 à 4 ans).

Poids total d'ossements : 60,60 g.

193 **T.49**

Carré G9 (fig. 6)

194 *Description générale*

Structure d'entourage absente.

Couverture absente.

Fosse non conservée.

Dépôt funéraire bouleversé, composé d'ossements humains brûlés et de tessons provenant d'un vase cinéraire.

195 *Inventaire du dépôt funéraire (pl. 8)*

● Céramique

49.1 – Vase cinéraire. Urne incomplète de forme indéterminée.

196 *Données anthropologiques*

Ossuaire incomplet. Ossements d'un très jeune enfant probable.

Poids total d'ossements : 4,90 g.

197 **T.50**

Carré G10 (fig. 6)

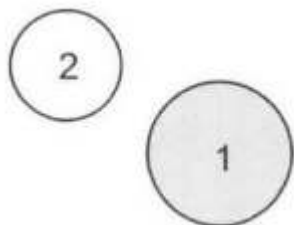
198 *Description générale*

Structure d'entourage absente.

Couverture absente.

Fosse non conservée.

Dépôt funéraire très arasé, composé d'un vase cinéraire et d'un vase d'accompagnement.



199 *Inventaire du dépôt funéraire (pl. 8)*

● Céramique

50.1 – Vase cinéraire incomplet de forme indéterminée à pied bas.

50.2 – Vase incomplet de forme indéterminée à fond plat.

200 *Données anthropologiques*

Ossuaire incomplet. Ossements d'un individu de taille adulte.

Poids total d'ossements : 70,90 g.

201 **T.51**

Carré G10 (fig. 6)

202 *Description générale*

Structure d'entourage absente.

Couverture absente.

Fosse non conservée.

Dépôt funéraire très arasé, composé d'un vase cinéraire.

203 *Inventaire du dépôt funéraire (pl. 8)*

● Céramique

51.1 – Vase cinéraire incomplet de forme indéterminée à fond plat.

204 *Données anthropologiques*

Ossuaire incomplet (non étudié).

205 **T.52**

Carré H10 (fig. 6)

206 *Description générale*

Groupe de tessons (non dessinés) et d'un objet métallique (bouton de type H1 , non dessiné) pouvant signaler l'emplacement d'une tombe détruite.

207 **T.53**

Carré H10 (fig. 6)

208 *Description générale*

Lot de tessons isolés (non dessinés).

209 **T.54**

Carré G9 (fig. 6)

210 *Description générale*

Structure d'entourage absente.

Couverture absente.

Fosse non conservée.

Dépôt funéraire très arasé, composé d'ossements humains brûlés et de tessons provenant d'un vase cinéraire.

211 *Inventaire du dépôt funéraire*

● Céramique

54.1 – Vase cinéraire incomplet de forme indéterminée (non dessiné).

212 *Données anthropologiques*

Ossuaire incomplet. Ossements d'un individu d'âge indéterminé (pas un très jeune enfant).

Poids total d'ossements : 14,60 g.

213 **T.55**

Carré G9 (fig. 6)

214 *Description générale*

Structure d'entourage absente.

Couverture absente.

Fosse de plan ovalaire, parois verticales et fond plat. L. : 0,55 ; l. : 0,42 ; P. : 0,20.

Dépôt funéraire absent. Quelques tessons isolés au sommet du remplissage.

215 *Inventaire du dépôt funéraire*

● Céramique

55.1 – Vase incomplet de forme indéterminée (non dessiné).

216 *Données anthropologiques*

Néant.

217 **T.56**

Carré G10 (fig. 6)

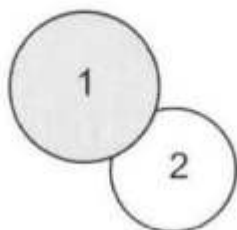
218 *Description générale*

Structure d'entourage absente.

Couverture absente.

Fosse non conservée.

Dépôt funéraire très arasé, composé d'un vase cinéraire et d'un vase d'accompagnement.



219 *Inventaire du dépôt funéraire (pl. 8)*

● Céramique

56.1 – Vase cinéraire incomplet de forme indéterminée à pied bas muni d'une perforation.

56.2 – Vase incomplet de forme indéterminée à pied bas.

220 *Données anthropologiques*

Ossuaire incomplet. Ossements d'un individu d'âge indéterminé (pas un jeune enfant).
Poids total d'ossements : 54,50 g.

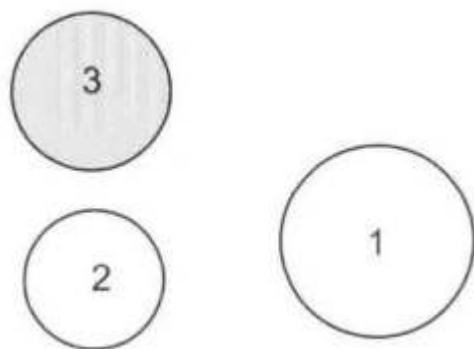
221 **T.57****Carré G10 (fig. 6)**222 *Description générale*

Structure d'entourage absente.

Couverture absente.

Fosse non conservée.

Dépôt funéraire très arasé, composé d'un vase cinéraire et de 2 vases d'accompagnement.

223 *Inventaire du dépôt funéraire (pl. 8)*

● Céramique

57.1 – Plat incomplet de forme Y.

57.2 – Vase incomplet de forme indéterminée à pied bas.

57.3 – Vase cinéraire. Urne incomplète de forme indéterminée munie d'une anse en ruban.

224 *Données anthropologiques*

Ossuaire incomplet. Ossements d'un individu de taille adulte.

Poids total d'ossements : 81,10 g.

225 **T.58****Carré G10 (fig. 6)**226 *Description générale*

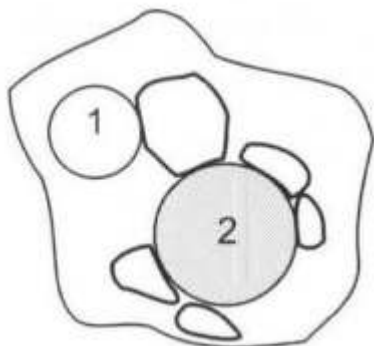
Structure d'entourage absente.

Couverture absente.

Fosse de plan irrégulier, parois évasées et fond rond. L. : 0,45 ; l. : 0,40 ; P. : 0,09.

Dépôt funéraire arasé, composé d'un vase cinéraire, d'un vase d'accompagnement et d'un objet métallique, occupant le centre de la fosse. Le vase cinéraire, excentré au sud-est, est calé avec des pierres calcaires.

L'objet métallique n'est pas situé.



227 *Inventaire du dépôt funéraire (pl. 8)*

● Céramique

58.1 – Vase incomplet de forme indéterminée à fond plat.

58.2 – Vase cinéraire incomplet de forme indéterminée à fond plat.

● Objets métalliques

58.4 – Objet incomplet en bronze de type indéterminé (non dessiné).

228 *Données anthropologiques*

Ossuaire incomplet. Ossements d'un adulte.

Poids total d'ossements : 557,20 g.

229 **T.59**

Carré G9 (fig. 6)

230 *Description générale*

Structure d'entourage absente.

Couverture absente.

Fosse de plan circulaire, parois verticales et fond plat. D. : 0,80 ; P. : 0,10.

Dépôt funéraire bouleversé, composé d'ossements humains brûlés et de nombreux tessons provenant d'au moins 3 vases différents dont un vase cinéraire.

231 *Inventaire du dépôt funéraire (pl. 8)*

● Céramique

59.7 – Coupe incomplète de forme indéterminée.

59.8 – Vase incomplet de forme indéterminée muni d'une anse en boudin.

59.9 – Vase cinéraire ? Urne incomplète de forme Gc.

232 *Données anthropologiques*

Ossuaire complet. Ossements d'un adulte probable.

Poids total d'ossements : 162,20 g.

233 **T.60**

Carré G9 (fig. 6)

234 *Description générale*

Structure d'entourage absente.

Couverture absente.

Fosse non conservée.

Dépôt funéraire très arasé, composé d'un vase cinéraire.

235 *Inventaire du dépôt funéraire*

● Céramique

60.3 – Vase cinéraire incomplet de forme indéterminée (non dessiné).

236 *Données anthropologiques*

Ossuaire incomplet. Ossements d'un individu d'âge indéterminé (pas un jeune enfant).

Poids total d'ossements : 40,90 g.

237 **T.61****Carré G9 (fig. 6)**238 *Description générale*

Structure d'entourage absente.

Couverture absente.

Fosse non conservée.

Dépôt funéraire très arasé, composé d'un vase cinéraire et de 2 vases d'accompagnement.

239 *Inventaire du dépôt funéraire (pl. 9)*

● Céramique

61.1 – Vase cinéraire. Urne incomplète de forme Gd décorée de 2 lignes horizontales incisées.

61.2 – Vase incomplet de forme indéterminée à fond plat.

61.3 – Vase incomplet de forme indéterminée à fond plat.

240 *Données anthropologiques*

Ossuaire incomplet ? Ossements d'un adulte et d'un enfant de moins de 10 ans.

Poids total d'ossements : 35,20 g.

241 **T.62****Carré G9 (fig. 6)**242 *Description générale*

Lot de tessons isolés (non dessinés).

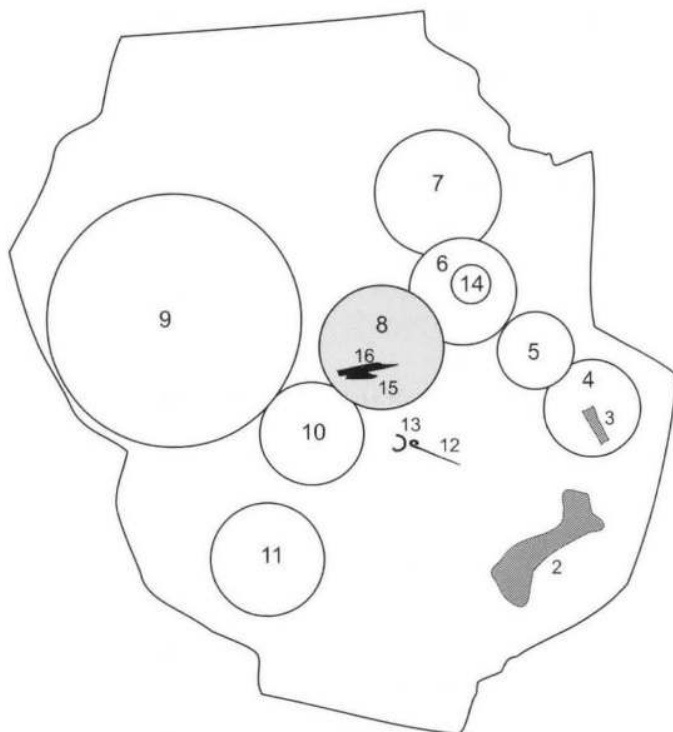
243 **T.63****Carré H10 (fig. 6)**244 *Description générale*

Structure d'entourage absente.

Couverture absente.

Fosse de plan quadrangulaire, parois verticales et fond plat. L. : 1,20 ; l. : 0,90 ; P. : 0,10.

Dépôt funéraire complet, n'occupant pas la totalité de la fosse, composé d'un vase cinéraire, de 8 vases d'accompagnement, de 5 objets métalliques et d'ossements animaux. Le vase cinéraire est déposé au centre de la fosse. Deux objets métalliques sont placés dans ce vase, les trois autres sont groupés au sud, sur le fond de la fosse. Un os animal est situé dans un vase, le second se trouve sur le fond de la fosse au sud-est.



245 *Inventaire du dépôt funéraire (pl. 9)*

● Céramique

63.4 – Coupe de forme Sd.

63.5 – Coupe de forme Sd.

63.6 – Urne de forme G2d décorée de 4 cannelures jointives.

63.7 – Coupe de forme Wb.

63.8 – Vase cinéraire. Urne de forme L2c

63.9 – Vase incomplet de forme indéterminée (non dessiné).

63.10 – Coupe incomplète de forme S.

63.11 – Plat incomplet de forme Z.

63.14 – Coupe de forme Wb, déposée dans le vase 63.6.

● Objets métalliques

63.12 – Épingle en fer de type A7.

63.13 – Anneau en fer de type E4.

63.15 – Couteau en fer incomplet de type indéterminé, provenant du vase cinéraire 63.8.

63.16 – Couteau en fer incomplet de type O1, provenant du vase cinéraire 63.8 (non dessiné).

63.17 – Couteau en fer incomplet de type indéterminé (non dessiné).

● Faune

63.2 – Humérus droit entier de bovin adulte.

63.3 – Humérus gauche d'ovin-caprin adulte, déposé le vase 63.4.

246 *Données anthropologiques*

Ossuaire complet. Ossements d'un adulte moyen ou âgé.

Poids total d'ossements : 474,60 g.

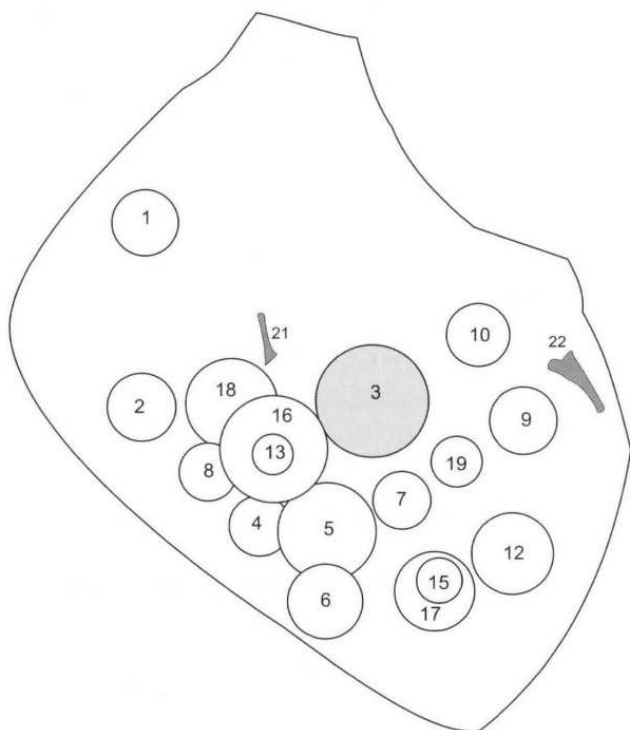
247 **T.64****Carré H10 (fig. 6)**248 *Description générale*

Structure d'entourage absente.

Couverture absente.

Fosse de plan quadrangulaire, parois verticales et fond plat. L. : 1,70 ; l. : 1,58 ; P. : 0,14.

Dépôt funéraire arasé, occupant la moitié sud de la fosse, composé d'un vase cinéraire, de 16 vases d'accompagnement, et d'ossements animaux. Le vase cinéraire est déposé au centre de la fosse, les vases d'accompagnement sont groupés au sud de celui-ci, à l'exception d'un exemplaire isolé au nord. Les ossements animaux sont dispersés sur le fond de la fosse, au nord et à l'est.

249 *Inventaire du dépôt funéraire (pl. 9)*

● Céramique

64.1 – Coupe de forme Sb probable.

64.2 – Vase incomplet de forme indéterminée à fond plat.

64.3 – Vase cinéraire incomplet de forme indéterminée à fond plat.

64.4 – Coupe incomplète de forme S.

64.5 – Plat incomplet de forme Z probable.

64.6 – Vase incomplet de forme indéterminée à fond plat.

64.7 – Vase incomplet de forme indéterminée munie d'une anse en boudin.

64.8 – Vase incomplet de forme indéterminée (non dessiné).

64.9 – Coupe incomplète de forme S.

64.10 – Coupe incomplète de forme S.

64.12 – Vase incomplet de forme indéterminée à fond plat.

64.13 – Coupe incomplète de forme Sb probable, déposée dans le vase 64.16.

64.15 – Coupe de forme Sb, déposée dans le vase 64.17.

64.16 – Vase incomplet de forme indéterminée à fond plat.

64.17 – Coupe incomplète de forme S.

64.18 – Vase incomplet de forme indéterminée.

64.19 – Coupe incomplète de forme S.

● Faune

64.21 – Fragment d'humérus gauche d'un animal de grande taille.

64.22 – Extrémité distale d'humérus droit de bovin adulte.

250 *Données anthropologiques*

Ossuaire complet. Ossements d'un enfant de moins de 15 ans.

Poids total d'ossements : 19,10 g.

251 **T.65**

Carré G9 (fig. 6)

252 *Description générale*

Structure d'entourage absente.

Couverture absente.

Fosse non conservée.

Dépôt funéraire très arasé, composé d'ossements humains brûlés et de quelques tessons provenant d'un vase cinéraire.

253 *Inventaire du dépôt funéraire*

● Céramique

65.1 – Vase cinéraire incomplet de forme indéterminée (non dessiné).

254 *Données anthropologiques*

Ossuaire incomplet. Ossements d'un individu d'âge indéterminé.

Poids total d'ossements : 13,30 g.

255 **T.66**

Carré G9 (fig. 6)

256 *Description générale*

Structure d'entourage absente.

Couverture absente.

Fosse non conservée.

Dépôt funéraire très arasé, composé d'un vase cinéraire.

257 *Inventaire du dépôt funéraire (pl. 10)*

● Céramique

66.1 – Vase cinéraire incomplet de forme indéterminée à fond plat.

258 *Données anthropologiques*

Ossuaire incomplet. Ossements d'un individu d'âge indéterminé.

Poids total d'ossements : 5,60 g.

259 **T.67**

Carré G10 (fig. 6)

260 *Description générale*

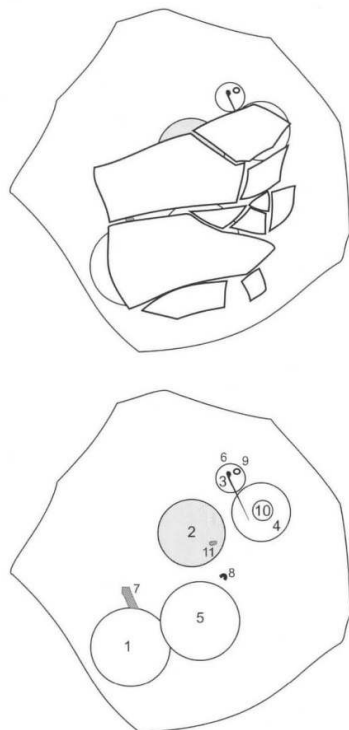
Structure d'entourage absente.

Couverture simple, fragmentée et effondrée dans la fosse, constituée d'une dalle calcaire. L. : 0,70 ; l. : 0,50 ; Ép. : 0,05.

Fosse de plan circulaire, parois verticales et fond plat. D. : 0,90 ; P. : 0,20.

Dépôt funéraire complet, n'occupant pas la totalité de la fosse, composé d'un vase cinéraire, de 5 vases d'accompagnement, de 3 objets métalliques et d'ossements

animaux. Le vase cinéraire est légèrement excentré au nord. Les vases d'accompagnement sont disposés selon un axe orienté nord-est sud-ouest. Deux objets métalliques sont situés dans un de ces vases, le troisième est placé au centre de la fosse, sur le fond. La faune est déposée sur le fond de la fosse à l'ouest.



261 *Inventaire du dépôt Funéraire (pl. 10)*

● Céramique

67.1 – Coupe de forme Sd.

67.2 – Vase cinéraire. Urne de forme G1d décorée de 3 cannelures jointives et de 2 lignes horizontales d'impressions à la roulette.

67.3 – Gobelet incomplet de forme G1.

67.4 – Urne de forme H1c.

67.5 – Coupe de forme Sd décorée de 4 cannelures jointives.

67.10 – Gobelet de forme K1a, déposé dans le vase 67.4.

● Objets métalliques

67.6 – Épingle en bronze de type A1, déposée dans le vase 67.3.

67.8 – Fragment d'objet en bronze de type indéterminé (non dessiné).

67.9 – Anneau incomplet en bronze de type E1, déposé dans le vase 67.3.

● Faune

67.7 – Fragment de diaphyse indéterminée d'un animal de taille moyenne.

262 *Données anthropologiques*

Ossuaire complet. Ossements d'un individu de taille adulte.

Poids total d'ossements : 410,40 g.

263 **T.68**

Carré G9 (fig. 6)

264 *Description générale*

Structure d'entourage absente.

Couverture absente.

Fosse non conservée.

Dépôt funéraire (?) arasé, composé d'un vase, d'une fusaïole et de 2 objets métalliques.

265 *Inventaire du dépôt funéraire (pl. 10)*

● Céramique

68.1 – Urne de forme G1c.

● Objets métalliques

68.3 – Bracelet en fer de type C4.

68.4 – Épingle incomplète en fer de type A7, déposée dans le vase 68.1.

● Autres objets

68.2 – Fusaïole de type 2.

266 *Données anthropologiques*

Néant.

267 **T.69**

Carré H9 (fig. 6)

268 *Description générale*

Structure d'entourage absente.

Couverture absente.

Fosse non conservée.

Dépôt funéraire très arasé, composé d'ossements humains brûlés et de tessons provenant d'au moins un vase cinéraire et d'un vase d'accompagnement.

269 *Inventaire du dépôt funéraire (pl. 10)*

● Céramique

69.1 – Vase cinéraire. Urne incomplète de forme indéterminée à pied bas décoré d'une ligne d'impressions courtes.

69.2 – Urne incomplète de forme indéterminée (même vase que 69.1 ?) décorée de cannelures et de lignes horizontales d'impressions en tiretés.

69.3 – Vase incomplet de forme indéterminée décoré de cannelures jointives.

270 *Données anthropologiques*

Ossuaire incomplet non étudié.

271 **T.70**

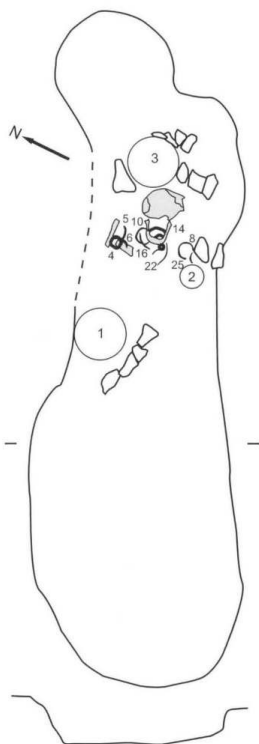
Carré H9 (fig. 6)

272 *Sépulture à inhumation.*

273 *Description générale*

Fosse oblongue, parois verticales et fond plat. L. : 1,90 ; l. : 0,40 à 0,60 ; P. : 0,15.

Inhumation réduite à quelques vestiges crâniens, présents uniquement dans la moitié est de la fosse. L'inhumé, probablement déposé en décubitus dorsal, est orienté est/ouest, tête à l'est. Il est accompagné de 3 vases, 9 objets métalliques, une fusaïole, une perle en ambre, une perle en pâte de verre et une pendeloque en pierre. Un des vases est déposé à proximité du crâne vers l'est, un second est situé au niveau de l'emplacement du membre supérieur gauche, le troisième est placé plus bas en bordure nord de la fosse. La quasi-totalité du mobilier autre que céramique est située au niveau de l'emplacement présumé de la partie supérieure du thorax et des membres supérieurs. La fusaïole est déposée contre le crâne, à l'est.



274 *Inventaire du dépôt funéraire (pl. 10)*

● Céramique

70.1 – Vase incomplet de forme indéterminée décoré de motifs géométriques incisés au triple trait.

70.2 – Gobelet de forme G1c.

70.3 – Vase incomplet de forme indéterminée à pied bas.

● Objets métalliques

70.5 – Anneau en bronze de type E7.

70.6 – Bouton incomplet en bronze de type H5.

70.8 et 15 – Anneaux en bronze de type E4.

70.10 et 14 – 2 bracelets en bronze de type C6.

70.18 et 25 – 2 anneaux en bronze de type E2.

70.19 – Anneau en bronze de type E1.

70.21 – Perle incomplète en bronze de type G3.

70.23 – Fragment d'objet en bronze de type indéterminé (non dessiné).

70.24 – Bracelet incomplet en bronze de type indéterminé (non dessiné).

● Autres objets

70.13 – Fusaïole de type 3 décorée de lignes d'incisions ponctuées.

70.12 – Perle en ambre.

70.22 – Perle en pâte de verre.

70.16 – Pendeloque en pierre.

275 *Données anthropologiques*

Ossements d'un enfant de 6 à 10 ans.

276 **T.71**

Carré G9 (fig. 6)

277 *Description générale*

Structure d'entourage absente.

Couverture absente.

Fosse non conservée.

Dépôt funéraire très arasé, composé d'un vase cinéraire et de 2 vases d'accompagnement.

278 *Inventaire du dépôt funéraire (pl. 10)*

● Céramique

71.1 – Vase cinéraire incomplet de forme indéterminée à fond plat.

71.2 – Vase incomplet de forme indéterminée (non dessiné).

71.3 – Vase incomplet de forme indéterminée.

279 *Données anthropologiques*

Ossuaire incomplet. Ossements d'un individu d'âge indéterminé (pas un jeune enfant).

Poids total d'ossements : 60,90 g.

280 **T.72****Carré G9 (fig. 6)**281 *Description générale*

Structure d'entourage absente.

Couverture absente.

Fosse de plan circulaire, parois verticales et fond plat. D. : 0,55 ; P. : 0,25.

Dépôt funéraire (?) bouleversé, composé de tessons provenant d'un seul vase.

282 *Inventaire du dépôt funéraire (pl. 10)*

● Céramique

72.2 – Vase incomplet de forme indéterminée.

283 *Données anthropologiques*

Néant.

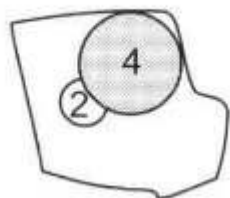
284 **T.73****Carré G9 (fig. 6)**285 *Description générale*

Structure d'entourage absente.

Couverture absente.

Fosse de plan quadrangulaire, parois verticales et fond plat. L. : 0,23 ; l. : 0,20 ; P. : 0,07.

Dépôt funéraire arasé, occupant la moitié nord de la fosse, composé d'un vase cinéraire et d'au moins un vase d'accompagnement.

286 *Inventaire du dépôt funéraire (pl. 10)*

● Céramique

73.1 – Vase incomplet à fond plat.

73.2 – Gobelet incomplet de forme J1 probable.

73.3 – Vase cinéraire. Urne incomplète de forme indéterminée décorée d'impressions en tiretés et de lignes horizontales incisées au double trait.

287 *Données anthropologiques*

Ossuaire incomplet. Ossements d'un adulte.

Poids total d'ossements : 289,20 g.

288 **T.74**

Carré H10 (fig. 6)

289 *Description générale*

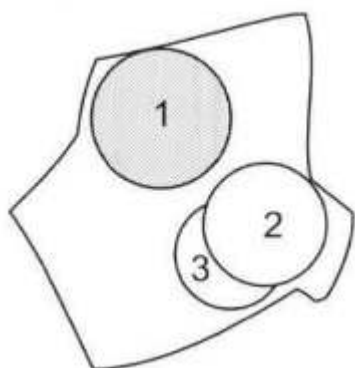
Structure d'entourage absente.

Couverture absente.

Fosse de plan irrégulier, parois verticales et fond plat. L. : 0,40 ; l. : 0,30 ; P. : 0,10.

Dépôt funéraire complet, occupant la moitié est de la fosse, composé d'un vase cinéraire et de 2 vases d'accompagnement.

Le vase cinéraire est excentré au nord.



290 *Inventaire du dépôt funéraire (pl. 11)*

● Céramique

74.1 – Vase cinéraire. Urne de forme H1d probable décorée de motifs incisés au double trait (lignes horizontales et méandres).

74.2 – Plat incomplet de forme Z, déposé sur le vase 74.3.

74.3 – Plat incomplet de forme Y.

291 *Données anthropologiques*

Ossuaire complet. Ossements d'un individu de taille adulte.

Poids total d'ossements : 72,80 g.

292 **T.75**

Carré H10 (fig. 6)

293 *Description générale*

Lot de tessons isolés (non dessinés).

294 **T.76**

Carré G9 (fig. 6)

295 *Description générale*

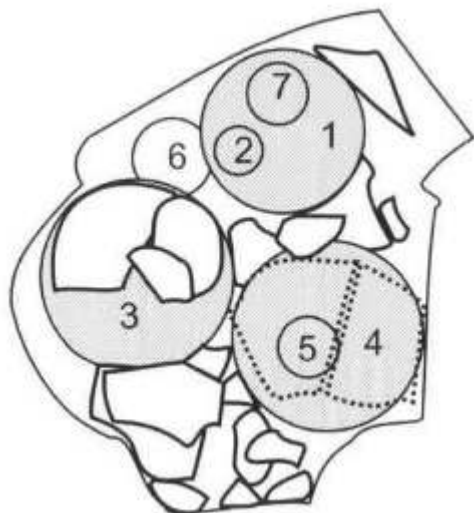
Structure d'entourage absente.

Couverture multiple, composée de blocs de calcaire effondrés dans la fosse.

Dimensions non restituables.

Fosse de plan quadrangulaire, parois verticales et fond plat. L. : 0,45 ; l. : 0,37 ; P. : 0,18.

Dépôt funéraire complet, occupant la quasi-totalité de la fosse, composé de 3 vases cinéraires et d'un vase d'accompagnement. Deux autres vases proviennent du remplissage du vase cinéraire situé au nord et un troisième de celui placé au sud-est. Les vases cinéraires semblent calés à l'aide de petits blocs de calcaire.



296 *Inventaire du dépôt funéraire (pl. 11)*

● Céramique

76.1 – Vase cinéraire. Urne incomplète de forme Gc probable décorée de cannelures jointives et de motifs incisés au double et triple traits (lignes horizontales et chevrons emboîtés).

76.2 – Gobelet de forme G1c, déposé dans le vase cinéraire 76.1.

76.3 – Vase cinéraire. Urne incomplète de forme indéterminée à pied bas.

76.4 – Vase cinéraire. Urne incomplète de forme indéterminée à pied bas.

76.5 – Gobelet de forme J1d, déposé dans le vase 76.4.

76.6 – Gobelet de forme G1d décoré d'une série de cannelures jointives et de 2 lignes horizontales d'impressions en tiretés.

76.7 – Vase incomplet de forme indéterminée, déposé dans le vase cinéraire 76.1 (non dessiné).

297 *Données anthropologiques*

Ossuaire 76.1 complet. Ossements d'un adulte.

Poids total d'ossements : 682,80 g.

Ossuaire 76.3 complet. Ossements d'un adulte et d'un jeune enfant de 3 à 4 ans.

Poids total d'ossements : 508,60 g.

Ossuaire 76.4 complet. Ossements d'un enfant de 5 à 7 ans et d'un second d'environ 5 ans.

Poids total d'ossements : 123,70 g.

298 **T.77**

Carré G9 (fig. 6)

299 *Description générale*

Structure d'entourage absente.

Couverture absente.

Fosse non conservée.

Dépôt funéraire (7) très arasé, composé de tessons provenant d'un seul vase.

300 *Inventaire du dépôt funéraire (pl. 11)*

● Céramique

77.1 – Vase incomplet de forme indéterminée à fond plat.

301 *Données anthropologiques*

Néant.

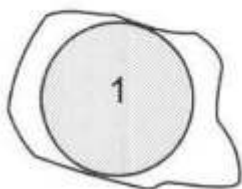
302 **T.78****Carré G9 (fig. 6)**303 *Description générale*

Structure d'entourage absente.

Couverture absente.

Fosse de plan quadrangulaire, parois verticales et fond plat. L. : 0,25 ; l. : 0,18 ; P. : 0,05.

Dépôt funéraire arasé, occupant la totalité de la fosse, composé d'un vase cinéraire.

304 *Inventaire du dépôt funéraire (pl. 11)*

● Céramique

78.1 – Vase cinéraire incomplet de forme indéterminée à pied bas muni d'une perforation.

305 *Données anthropologiques*

Ossuaire complet. Ossements d'un très jeune enfant.

Poids total d'ossements : 13,90 g.

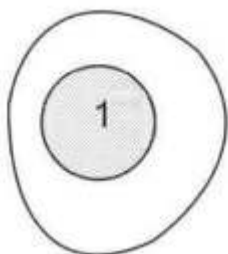
306 **T.79****Carré G9 (fig. 6)**307 *Description générale*

Structure d'entourage absente.

Couverture absente.

Fosse non conservée.

Dépôt funéraire très arasé, composé d'un vase cinéraire.

308 *Inventaire du dépôt funéraire (pl. 11)*

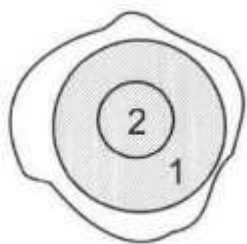
● Céramique

79.1 – Vase cinéraire incomplet de forme indéterminée à pied bas.

309 *Données anthropologiques*
Ossuaire incomplet (non étudié).

310 **T.80**
Carré G9 (fig. 6)

311 *Description générale*
Structure d'entourage absente.
Couverture absente.
Fosse de plan circulaire, parois verticales et fond plat. D. : 0,20 ; P. : 0,16.
Dépôt funéraire arasé, occupant la totalité de la fosse, composé d'un vase cinéraire contenant un vase.



312 *Inventaire du dépôt funéraire (pl. 11)*

● Céramique

80.1 – Vase cinéraire. Urne incomplète de forme indéterminée à fond plat.

80.2 – Urne incomplète de forme Hd probable, déposée dans le vase cinéraire 80.1.

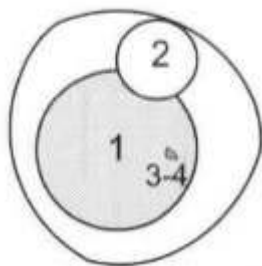
313 *Données anthropologiques*

Ossuaire complet. Ossements d'un adulte probablement âgé.

Poids total d'ossements : 760,70 g.

314 **T.81**
Carré G9 (fig. 6)

315 *Description générale*
Structure d'entourage absente.
Couverture absente.
Fosse non conservée.
Dépôt funéraire très arasé, composé d'une concentration d'ossements humains brûlés, de tessons appartenant à au moins 2 vases, et d'une fusaïole.



316 *Inventaire du dépôt funéraire (pl. 11)*

● Céramique

81.1 – Gobelet incomplet de forme indéterminée à fond plat décoré de lignes verticales imprimées à la roulette.

81.3 – Vase incomplet de forme indéterminée à fond plat.

● Autres objets

81.2 – Fusaïole de type 1 décorée d'incisions verticales.

317 *Données anthropologiques*

Ossuaire incomplet. Ossements d'un individu d'âge indéterminé (pas un jeune enfant).

Poids total d'ossements : 53,90 g.

318 **T.82**

Carré G9 (fig. 6)

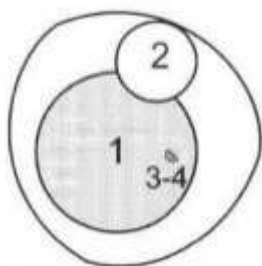
319 *Description générale*

Structure d'entourage absente.

Couverture absente.

Fosse de plan circulaire, parois évasées et fond rond. D. : 0,28 ; P. : 0,10.

Dépôt funéraire arasé, occupant la totalité de la fosse, composé d'un vase cinéraire et d'un vase d'accompagnement. Des ossements animaux sont situés dans le vase cinéraire.



320 *Inventaire du dépôt funéraire (pl. 11)*

● Céramique

82.1 – Vase cinéraire incomplet de forme indéterminée à fond plat.

82.2 – Vase incomplet de forme indéterminée à pied bas, muni d'une perforation.

● Faune

82.3 – Esquille osseuse brûlée indéterminée.

82-4 – Esquille osseuse d'un oiseau indéterminé.

321 *Données anthropologiques*

Ossuaire complet. Ossements d'un enfant de 10 à 15 ans.

Poids total d'ossements : 614,20 g.

322 **T.83**

Carré G9 (fig. 6)

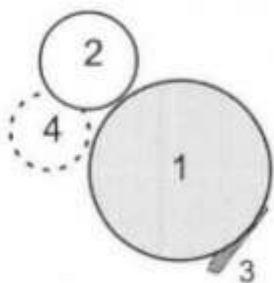
323 *Description générale*

Structure d'entourage absente.

Couverture absente.

Fosse non conservée.

Dépôt funéraire très arasé, composé d'un vase cinéraire, de 2 vases d'accompagnement et d'un os animal.



324 *Inventaire du dépôt funéraire (pl. 11)*

● Céramique

83.1 – Vase cinéraire. Urne incomplète de forme indéterminée à fond plat.

83.2 – Gobelet incomplet de forme indéterminée à pied bas.

83.4 – Gobelet incomplet de forme indéterminée à pied bas décoré d'incision au double trait (chevrons soulignés).

● Faune

83.3 – Esquille osseuse d'un animal indéterminé (non prélevable).

325 *Données anthropologiques*

Ossuaire complet. Ossements d'un individu de taille adulte.

Poids total d'ossements : 338,00 g.

326 **T.84**

Carré G9 (fig. 6)

327 *Description générale*

Structure d'entourage absente.

Couverture absente.

Fosse non conservée.

Dépôt funéraire très arasé, composé d'un vase cinéraire.

328 *Inventaire du dépôt funéraire (pl. 11)*

● Céramique

84.1 – Vase cinéraire. Urne incomplète de forme indéterminée à pied bas.

329 *Données anthropologiques*

Ossuaire incomplet. Ossements d'un adolescent de moins de 20 ans.

Poids total d'ossements : 144,10 g.

330 **T.85**

Carré G9 (fig. 6)

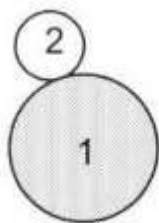
331 *Description générale*

Structure d'entourage absente.

Couverture absente.

Fosse non conservée.

Dépôt funéraire arasé, composé d'un vase cinéraire et d'un vase d'accompagnement.



332 *Inventaire du dépôt funéraire (pl. 12)*

● Céramique

85.1 – Vase cinéraire incomplet de forme indéterminée à pied bas.

85.2 – Vase incomplet de forme indéterminée à pied bas.

333 *Données anthropologiques*

Ossuaire incomplet. Ossements d'un individu d'âge indéterminé (pas un jeune enfant).

Poids total d'ossements : 97,60 g.

334 **T.86**

Carré G9 (fig. 6)


335 *Description générale*

Structure d'entourage absente.

Couverture absente.

Fosse de plan circulaire, parois verticales et fond plat. D. : 0,21 ; P. : 0,09.

Dépôt funéraire arasé, occupant la totalité de la fosse, composé d'un vase cinéraire calé à l'aide de petites pierres calcaires.



336 *Inventaire du dépôt funéraire (pl. 12)*

● Céramique

86.1 – Vase cinéraire. Urne incomplète de forme Gd décorée de méandres incisés au double trait.

337 *Données anthropologiques*

Ossuaire incomplet. Ossements d'un adulte.

Poids total d'ossements : 496,40 g.

338 **T.87**

Carré G9 (fig. 6)

339 *Description générale*

Fragment d'un vase de forme indéterminée, isolé en surface (non dessiné).

340 **T.88**

Carré G10 (fig. 6)

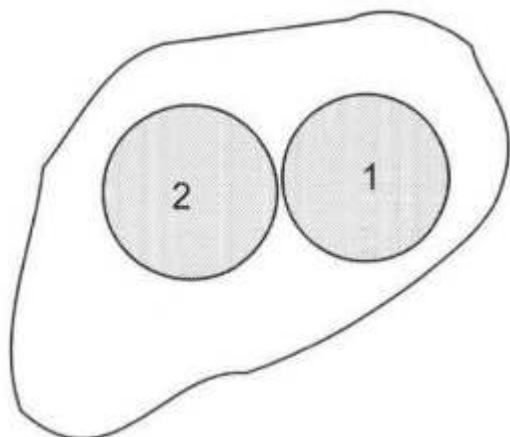
341 *Description générale*

Structure d'entourage absente.

Couverture absente.

Fosse de plan irrégulier, parois irrégulières et fond plat. L. : 0,60 ; l. : 0,40 ; P. : 0,20.

Dépôt funéraire complet, occupant la partie centrale de la fosse, composé de 2 vases cinéraires.



342 *Inventaire du dépôt funéraire (pl. 12)*

● Céramique

88.1 – Vase cinéraire. Urne incomplète de forme E1d ou H1d décorée d'une ligne incisée et d'incisions interrompues au double trait.

88.2 – Vase cinéraire. Urne de forme G1d décorée de 2 cannelures jointives et de 2 lignes horizontales d'incisions larges.

343 *Données anthropologiques*

Ossuaire 88.1 complet. Ossements d'un adulte.

Poids total d'ossements : 263,70 g.

Ossuaire 88.2 complet. Ossements d'un adulte.

Poids total d'ossements : 380,50 g.

344 **T.89**

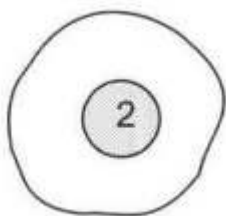
Carré G9 (fig. 6)

345 *Description générale*

Structure d'entourage absente.

Couverture absente.

Fosse de plan circulaire, parois verticales et fond plat. D. : 0,24 ; P. : 0,13.



346 Dépôt funéraire arasé, occupant le centre de la fosse, composé d'un vase cinéraire.

347 *Inventaire du dépôt funéraire (pl. 12)*

● Céramique

89.2 – Vase cinéraire. Petite urne incomplète de forme indéterminée à pied et col bas, décorée de lignes verticales courtes incisées au double trait.

348 *Données anthropologiques*

Ossuaire incomplet. Ossements d'un enfant (moins de 10 ans).

Poids total d'ossements : 9,60 g.

349 **T.90**

Carré G9 (fig. 6)

350 *Description générale*

Structure d'entourage absente.

Couverture absente.

Fosse de plan circulaire, parois irrégulières et fond rond. D. : 0,18 ; P. : 0,11.

Dépôt funéraire arasé, occupant le centre de la fosse, composé d'un vase cinéraire.



351 *Inventaire du dépôt funéraire (pl. 12)*

● Céramique

90.1 – Vase cinéraire incomplet de forme indéterminée à pied bas muni d'une perforation.

352 *Données anthropologiques*

Ossuaire complet. Ossements d'un adulte jeune ou moyen.

Poids total d'ossements : 427,00 g.

353 **T.91**

Carré G10 (fig. 6)

354 *Description générale*

Structure d'entourage absente.

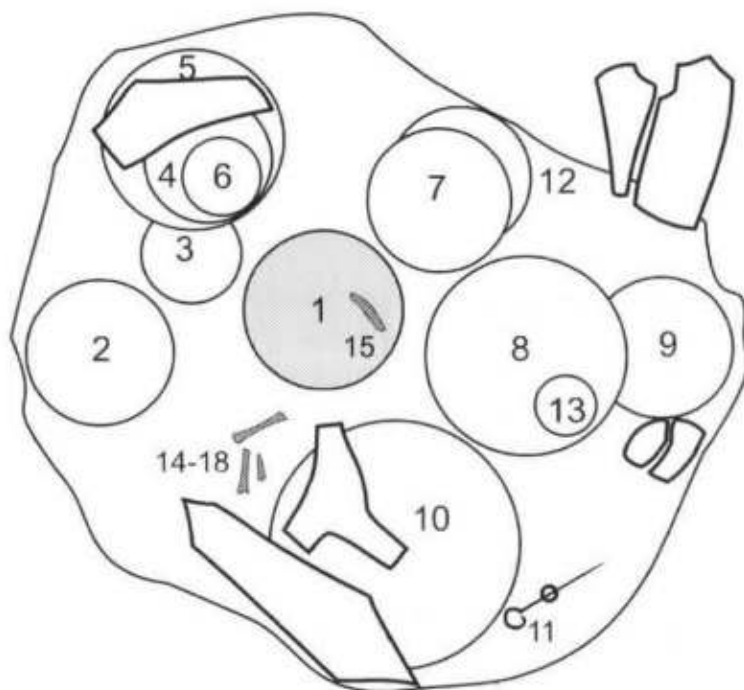
Couverture multiple, composée de dalles de granit effondrées dans la fosse.

Dimensions non restituables.

Fosse de plan quadrangulaire, parois verticales et fond plat. L. : 0,90 ; l. : 0,70 ; P. : 0,17.

Dépôt funéraire complet, occupant la totalité de la fosse, composé d'un vase cinéraire, de 11 vases d'accompagnement, de 2 objets métalliques et d'ossements animaux. Le vase cinéraire est au centre de la fosse et contient un os animal. Le métal est situé au sud de la fosse, sur le fond.

Des ossements animaux sont groupés au sud, sur le fond de la fosse.



355 *Inventaire du dépôt funéraire (pl. 12 et 13)*

● Céramique

91.1 – Vase cinéraire. Urne de forme H1c.

91.2 – Coupe de forme Xc.

91.3 – Coupe de forme Vb.

91.4 – Coupe incomplète de forme S, déposée dans le vase 91.5.

91.5 – Urne incomplète de forme indéterminée décorée d'une ligne d'impressions à la cordelette (non dessinée).

91.6 – Coupe de forme Tb, déposée dans le vase 91.4.

91.7 – Coupe de forme Xc.

91.8 – Urne incomplète de forme indéterminée à fond plat.

91.9 – Urne incomplète de forme indéterminée décorée de chevrons incisés au double trait encadrés de 2 lignes horizontales d'incisions au triple trait.

91.10 – Plat de forme Zc marqué sur la face extérieure du fond par une croix cannelée.

91.12 – Coupe de forme Sc.

91.13 – Gobelet de forme J1a, déposé dans le vase 91.8.

● Objets métalliques

91.11 – Épingle en bronze de type A6.

● Faune

91.14-18 – Avant-bras droit de porc adulte.

91.15 – Fragment de bois de cerf, provenant du vase cinéraire 91.1.

356 *Données anthropologiques*

Ossuaire complet. Ossements d'un adulte.

Poids total d'ossements : 1076,50 g.

357 **T.92**

Carré F9 (fig. 6)

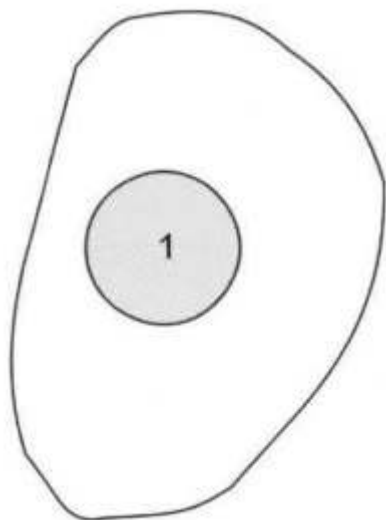
358 *Description générale*

Structure d'entourage absente.

Couverture absente.

Fosse de plan ovulaire, parois irrégulières et fond irrégulier. L. : 0,70 ; l. : 0,40 ; P. : 0,25.

Dépôt funéraire arasé, occupant le centre de la fosse, composé d'un vase cinéraire.

359 *Inventaire du dépôt funéraire (pl. 13)*

● Céramique

92.1 – Vase cinéraire. Urne incomplète de forme Gd ou Hd décorée de cannelures jointives et de méandres incisés au double trait.

360 *Données anthropologiques*

Ossuaire incomplet. Ossements d'un adulte.

Poids total d'ossements : 406,60 g.

361 **T.93****Carré F9 (fig. 6)**362 *Description générale*

Structure d'entourage absente.

Couverture absente.

Fosse non conservée.

Dépôt funéraire très arasé, composé d'un vase cinéraire.

363 *Inventaire du dépôt funéraire (pl. 13)*

● Céramique

93.1 – Vase cinéraire incomplet de forme indéterminée à pied mi-haut muni de 2 perforations.

364 *Données anthropologiques*

Ossuaire incomplet. Ossements d'un individu d'âge indéterminé.

Poids total d'ossements : 5,70 g.

365 **T.94****Carré F9 (fig. 6)**366 *Description générale*

Structure d'entourage absente.

Couverture absente.

Fosse de plan circulaire, parois verticales et fond plat. D. : 0,25 ; P. : 0,10.

Dépôt funéraire arasé, composé d'un vase cinéraire occupant la totalité de la fosse.

Un objet métallique provient du remplissage supérieur de ce vase.



367 *Inventaire du dépôt funéraire (pl. 13)*

● Céramique

94.1 – Vase cinéraire incomplet de forme indéterminée à pied bas.

● Objets métalliques

94.5 – Rasoir en bronze de type 13, placé dans 94.1.

368 *Données anthropologiques*

Ossuaire incomplet. Ossements d'un adulte.

Poids total d'ossements : 878,20 g.

369 **T.95**

Carré F9 (fig. 6)

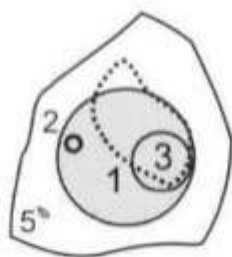
370 *Description générale*

Structure d'entourage absente.

Couverture absente.

Fosse de plan irrégulier, parois verticales et fond plat. L. : 0,35 ; l. : 0,30 ; P. : 0,10.

Dépôt funéraire complet, occupant la totalité de la fosse, composé d'un vase cinéraire et d'un os animal. Le vase cinéraire est partiellement recouvert par une dalle calcaire. Un vase et un objet métallique proviennent du remplissage de ce vase.



371 *Inventaire du dépôt funéraire (pl. 13)*

● Céramique

95.1 – Vase cinéraire. Urne de forme G1c munie d'un goulot. Elle est décorée d'une ligne d'incisions obliques et de 2 cannelures jointives au niveau du goulot.

95.3 – Vase incomplet de forme indéterminée, déposé dans le vase cinéraire 95.1 (non dessiné).

● Objets métalliques

95.2 – Bracelet en bronze de type C3, provenant du vase cinéraire 95.1.

● Faune

95.4-5 – Avant-bras droit de porc adulte.

372 *Données anthropologiques*

Ossuaire complet. Ossements d'un enfant de 5 à 10 ans.

Poids total d'ossements : 250,20 g.

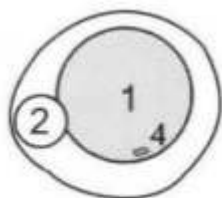
373 **T.96****Carré F9 (fig. 6)**374 *Description générale*

Structure d'entourage absente.

Couverture absente.

Fosse de plan circulaire, parois évasées et fond plat. D. : 0,20 ; P. : 0,08.

Dépôt funéraire complet, occupant la totalité de la fosse, composé d'un vase cinéraire et d'un vase d'accompagnement placé au niveau de l'épaule du précédent. Un os animal provient du remplissage du vase cinéraire.

375 *Inventaire du dépôt funéraire (pl. 13)*

● Céramique

96.1 – Vase cinéraire. Urne incomplète de forme Hd décorée de 4 cannelures jointives.

96.2 – Gobelet incomplet de forme K1.

● Faune

96.4 – Esquille osseuse d'un animal indéterminé, provenant du vase cinéraire 94.1.

376 *Données anthropologiques*

Ossuaire complet. Ossements d'un enfant de 6 à 8 ans.

Poids total d'ossements : 68,80 g.

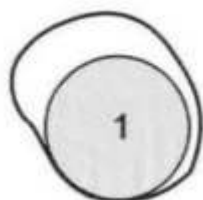
377 **T.97****Carré G9 (fig. 6)**378 *Description générale*

Structure d'entourage absente.

Couverture absente.

Fosse de plan circulaire, parois verticales et fond rond. D. : 0,20 ; P.: 0,07.

Dépôt funéraire arasé, occupant la totalité de la fosse, composé d'un vase cinéraire.



379 *Inventaire du dépôt funéraire (pl. 13)*

● Céramique

97.1 – Vase cinéraire. Urne incomplète de forme indéterminée.

380 *Données anthropologiques*

Ossuaire incomplet. Ossements d'un enfant de moins de 10 ans.

Poids total d'ossements : 161,60 g.

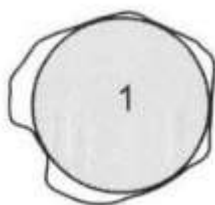
381 **T.98****Carré G9 (fig. 6)**382 *Description générale*

Structure d'entourage absente.

Couverture absente.

Fosse de plan circulaire, parois verticales et fond plat. D. : 0,22 ; P. : 0,14.

Dépôt funéraire arasé, occupant la totalité de la fosse, composé d'un vase cinéraire.

383 *Inventaire du dépôt funéraire (pl. 13)*

● Céramique

98.1 – Vase cinéraire. Urne incomplète de forme Gd à décor complexe associant cannelures et motifs incisés au double trait (méandres symétriques et lignes horizontales d'incisions courtes).

384 *Données anthropologiques*

Ossuaire complet. Ossements d'un adulte jeune ou moyen.

Poids total d'ossements : 793,60 g.

385 **T.99****Carré F9 (fig. 6)**386 *Description générale*

Structure d'entourage absente.

Couverture absente.

Fosse de plan circulaire, parois verticales et fond plat. D. : 0,20 ; P. : 0,10.

Dépôt funéraire arasé, occupant la totalité de la fosse, composé d'un vase cinéraire, d'un vase d'accompagnement et d'un os animal. Le vase d'accompagnement est situé au nord-ouest, sur l'épaule du vase cinéraire. La faune est déposée au nord-est, sur le fond de la fosse.

Inventaire du dépôt funéraire (pl. 13)

● Céramique


99.1 – Vase cinéraire. Urne incomplète de forme Gc munie de 2 anses en boudin et décorée de cannelures jointives.

99.2 – Gobelet incomplet de forme G.

● Faune

99.3 – Esquille osseuse d'un animal indéterminé.

- 387 *Données anthropologiques*
Ossuaire complet. Ossements d'un adulte moyen ou âgé.
Poids total d'ossements : 240,10 g.
- 388 **T.100**
Carré G9 (fig. 6)
- 389 *Description générale*
Structure d'entourage absente.
Couverture absente.
Fosse non conservée.
Dépôt funéraire très arasé, composé d'un vase cinéraire.
- 390 *Inventaire du dépôt funéraire*
● Céramique
100.1 – Vase cinéraire incomplet de forme indéterminée (non dessiné).
- 391 *Données anthropologiques*
Ossuaire incomplet. Ossements d'un individu de taille adulte.
Poids total d'ossements : 87,90 g.
- 392 **T.101**
Carré F9 (fig. 6)
- 393 *Description générale*
Structure d'entourage absente.
Couverture absente.
Fosse non conservée.
Dépôt funéraire très arasé, composé d'un vase cinéraire.
- 394 *Inventaire du dépôt funéraire*
● Céramique
101.1 – Vase cinéraire incomplet de forme indéterminée (non dessiné).
- 395 *Données anthropologiques*
Ossuaire incomplet. Ossements d'un individu d'âge indéterminé.
Poids total d'ossements : 2,00 g.
- 396 **T.102**
Carré F9 (fig. 6)
- 397 *Description générale*
Structure d'entourage absente.
Couverture absente.
Fosse de plan circulaire, parois évasées et fond rond. D. : 0,22 ; P. : 0,14.
Dépôt funéraire arasé, composé d'un vase cinéraire occupant la totalité de la fosse.



398 *Inventaire du dépôt funéraire (pl. 14)*

● Céramique

102.1 – Vase cinéraire. Urne incomplète de forme indéterminée à fond plat.

399 *Données anthropologiques*

Ossuaire incomplet. Ossements d'un individu de taille adulte.

Poids total d'ossements : 213,70 g.

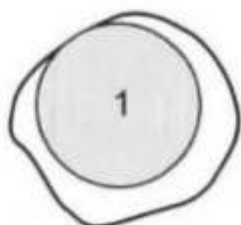
400 **T.103****Carré F9 (fig. 6)**401 *Description générale*

Structure d'entourage absente.

Couverture absente.

Fosse de plan circulaire, parois verticales et fond plat. D. : 0,22 ; P. : 0,06.

Dépôt funéraire complet, composé d'un vase cinéraire occupant la totalité de la fosse.

402 *Inventaire du dépôt funéraire (pl. 14)*

● Céramique

103.1 – Vase cinéraire. Urne de forme F1d décorée de 4 cannelures jointives.

403 *Données anthropologiques*

Ossuaire complet. Ossements d'un adulte âgé.

Poids total d'ossements : 68,40 g.

404 **T.104****Carré F9 (fig. 6)**405 *Description générale*

Structure d'entourage absente.

Couverture absente.

Fosse de plan irrégulier, parois irrégulières et fond plat. L. : 0,34 ; l. : 0,25 ; P. : 0,07.

Dépôt funéraire bouleversé, composé d'ossements humains brûlés et de tessons provenant d'un vase cinéraire.

406 *Inventaire du dépôt funéraire (pl. 14)*

● Céramique

104.1 – Vase cinéraire incomplet de forme indéterminée à pied bas décoré de 2 cannelures jointives et d'une ligne horizontale incisée au double trait.

407 *Données anthropologiques*

Ossuaire incomplet. Ossements d'un individu de taille adulte.

Poids total d'ossements : 37,50 g.

408 **T.105****Carré F9 (fig. 6)**

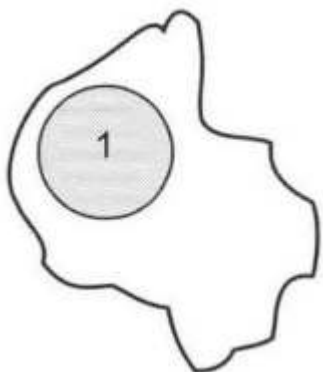
409 *Description générale*

Structure d'entourage absente.

Couverture absente.

Fosse de plan irrégulier, parois évasées et fond plat. L. : 0,36 ; l. : 0,22 ; P. : 0,10.

Dépôt funéraire complet, occupant la moitié nord-ouest de la fosse, composé d'un vase cinéraire.

410 *Inventaire du dépôt funéraire (pl. 14)*

● Céramique

105.1 – Vase cinéraire. Urne de forme G1d à décor complexe d'incisions au double trait dessinant des motifs géométriques et zoomorphes.

411 *Données anthropologiques*

Ossuaire complet. Ossements d'un adulte moyen ou âgé peut-être féminin.

Poids total d'ossements : 233,50 g.

412 **T.106**

Carré G10 (fig. 6)

413 *Description générale*

Structure d'entourage absente.

Couverture absente.

Fosse de plan quadrangulaire, parois évasées et fond irrégulier. L. : 0,62 ; l. : 0,40 ;

P. : 0,19.

414 *Inventaire du dépôt funéraire*

Néant.

415 *Données anthropologiques*

Néant.

416 **T.107**

Carré F10 (fig. 6)

417 *Description générale*

Lot de tessons isolés (non dessinés).

418 **T.108**

Carré F9 (fig. 6)


419 *Description générale*

Structure d'entourage absente.

Couverture absente.

Fosse de plan ovulaire, parois verticales et fond plat. L. : 0,17 ; l. : 0,13 ; P. : 0,04.

Dépôt funéraire très arasé, composé d'un vase cinéraire excentré dans la moitié nord de la fosse.



420 *Inventaire du dépôt funéraire (pl. 14)*

● Céramique

108.1 – Vase cinéraire. Urne incomplète de forme indéterminée à fond plat.

421 *Données anthropologiques*

Ossuaire incomplet. Ossements d'un individu d'âge indéterminé (plus de 10 ans).

Poids total d'ossements : 70,70 g.

422 **T.109**

Carré F10 (fig. 6)

423 *Description générale*

Structure d'entourage absente.

Couverture absente.

Fosse non conservée.

Dépôt funéraire très arasé, composé d'ossements humains brûlés et de tessons provenant d'un vase cinéraire.

424 *Inventaire du dépôt funéraire (pl. 14)*

● Céramique

109.1 – Vase cinéraire incomplet de forme indéterminée à fond plat.

425 *Données anthropologiques*

Ossuaire incomplet. Ossements d'un individu d'âge indéterminé (pas un jeune enfant).

Poids total d'ossements : 3,90 g.

426 **T.110**

Carré F10 (fig. 6)

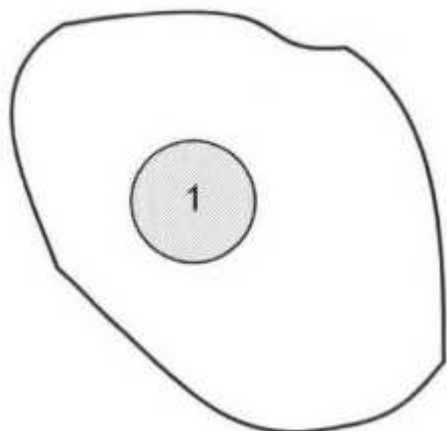
427 *Description générale*

Structure d'entourage absente.

Couverture absente.

Fosse de plan ovulaire, parois évasées et fond plat. L. : 0,59 ; l. : 0,40 ; P. : 0,08.

Dépôt funéraire très arasé, composé d'un vase cinéraire, légèrement excentré à l'ouest de la fosse.



428 *Inventaire du dépôt funéraire (pl. 14)*

● Céramique

110.1 – Vase cinéraire incomplet de forme indéterminée à pied bas marqué par des degrés internes.

429 *Données anthropologiques*

Ossuaire incomplet. Ossements d'un individu d'âge indéterminé (pas un jeune enfant).

Poids total d'ossements : 4,40 g.

430 **T.111**

Carré F10 (fig. 6)

431 *Description générale*

Structure d'entourage absente.

Couverture absente.

Fosse non conservée.

Dépôt funéraire très arasé, composé d'un vase cinéraire.

432 *Inventaire du dépôt funéraire (pl. 14)*

● Céramique

111.1 – Vase cinéraire incomplet de forme indéterminée à fond plat.

433 *Données anthropologiques*

Ossuaire incomplet. Ossements d'un individu d'âge indéterminé (pas un jeune enfant).

Poids total d'ossements : 16,30 g.

434 **T.112**

Carré G9 (fig. 6)

435 *Description générale*

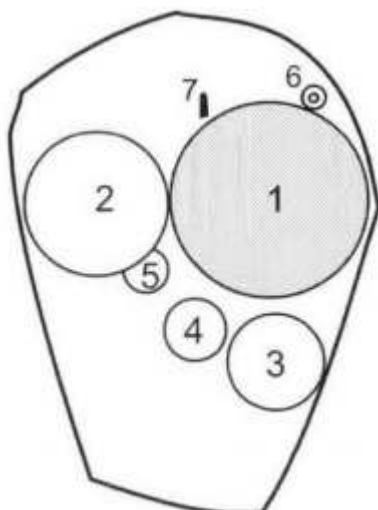
Structure d'entourage absente.

Couverture absente.

Fosse de plan quadrangulaire, parois verticales et fond plat. L. : 0,56 ; l. : 0,38 ; P. 0,12.

Dépôt funéraire complet, occupant les deux tiers nord de la fosse, composé d'un vase cinéraire, de 4 vases d'accompagnement, d'une fusaïole et d'un objet métallique brûlé.

Le vase cinéraire est excentré au nord de la fosse. La fusaïole et l'objet métallique sont situés au nord, sur le fond de la fosse.



436 *Inventaire du dépôt funéraire (pl. 14)*

● Céramique

112.1 – Vase cinéraire. Urne de forme H1d décorée de 2 cannelures larges et jointives.

112.2 – Coupe de forme Sd munie d'une perforation au niveau du pied et décorée d'incisions au double trait (ligne horizontale et chevrons inversés).

112.3 – Coupe de forme Td décorée de 2 cannelures horizontales.

112.4 – Gobelet incomplet de forme G probable.

112.5 – Gobelet incomplet de forme indéterminée (non dessiné).

● Objets métalliques

112.7 – Fragment d'objet en bronze, brûlé, de type indéterminé (non dessiné).

● Autres objets

112.6 – Fusaïole de type 2.

437 *Données anthropologiques*

Ossuaire complet. Ossements d'un adulte moyen ou âgé.

Poids total d'ossements : 698,70 g.

438 **T.113**

Carré F10 (fig. 6)

439 *Description générale*

Structure d'entourage absente.

Couverture absente.

Fosse non conservée.

Dépôt funéraire (7) très arasé, composé d'un vase.

440 *Inventaire du dépôt funéraire (pl. 14)*

● Céramique

113.1 – Vase incomplet de forme indéterminée à pied bas.

441 *Données anthropologiques*

Néant.

442 **T.114**

Carré G9 (fig. 6)

443 *Description générale*

Lot de tessons isolés (non dessinés).

444 **T.115****Carré F10 (fig. 6)**445 *Description générale*

Structure d'entourage absente.

Couverture absente.

Fosse non conservée.

Dépôt funéraire très arasé, composé d'un vase cinéraire.

446 *Inventaire du dépôt funéraire (pl. 14)*

● Céramique

115.1 – Vase cinéraire incomplet de forme indéterminée à pied bas.

447 *Données anthropologiques*

Ossuaire incomplet. Ossements d'un individu d'âge indéterminé (pas un jeune enfant).

Poids total d'ossements : 58,00 g.

448 **T.116****Carré F10 (fig. 6)**449 *Description générale*

Structure d'entourage absente.

Couverture absente.

Fosse de plan quadrangulaire, parois évasées et fond plat. L. : 0,35 ; l. : 0,23 ; P. : 0,12.

Dépôt funéraire complet, n'occupant pas la totalité de la fosse, composé d'une concentration d'ossements humains brûlés et d'un vase d'accompagnement. La concentration d'ossements brûlés, déposée sur le fond de la fosse au sud-est, est recouverte par une dallette en grès.

450 *Inventaire du dépôt funéraire (pl. 14)*

● Céramique

116.1 – Gobelet de forme J1d muni d'une perforation au niveau du pied.

451 *Données anthropologiques*

Ossuaire complet. Ossements d'un individu de taille adulte.

Poids total d'ossements : 14,70 g.

452 **T.117****Carré F10 (fig. 6)**453 *Description générale*

Structure d'entourage absente.

Couverture absente.

Fosse non conservée.

Dépôt funéraire très arasé, composé d'ossements humains brûlés et de tessons provenant d'un vase cinéraire.

454 *Inventaire du dépôt funéraire*

● Céramique

117.1 – Vase cinéraire incomplet de forme indéterminée (non dessiné).

455 *Données anthropologiques*

Ossuaire incomplet. Ossements d'un individu d'âge indéterminé.

Poids total d'ossements : 4,60 g.

456 **T.118**

Carré G10 (fig. 6)

457 *Description générale*

Structure d'entourage absente.

Couverture absente.

Fosse non conservée.

Dépôt funéraire très arasé, composé d'un vase cinéraire contenant un vase.

458 *Inventaire du dépôt funéraire (pl. 14)*

● Céramique

118.1 – Vase cinéraire. Urne incomplète de forme indéterminée à fond plat.

118.2 – Gobelet de forme G1c.

459 *Données anthropologiques*

Ossuaire incomplet. Ossements d'un adulte.

Poids total d'ossements : 150,60g.

460 **T.119**

Carré F9 (fig. 6)

461 *Description générale*

Quelques tessons provenant d'au moins un vase et de rares fragments d'os humains brûlés dispersés sur le substrat (tombe détruite 7).

462 *Inventaire du dépôt funéraire (pl. 14)*

● Céramique

119.1 – Vase incomplet à fond plat.

463 **T.120**

Carré F10 (fig. 6)

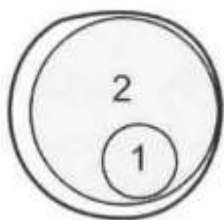
464 *Description générale*

Structure d'entourage absente.

Couverture absente.

Fosse de plan circulaire, parois verticales et fond plat. D. : 0,22 ; P. : 0,07.

Dépôt funéraire arasé, occupant la totalité de la fosse, composé d'un vase cinéraire, contenant un vase.



465 *Inventaire du dépôt funéraire (pl. 14)*

● Céramique

120.1 – Gobelet incomplet de forme Id, déposé dans le vase cinéraire 120.2, muni d'une perforation au niveau du pied.

120.2 – Vase cinéraire. Urne incomplète de forme indéterminée à pied bas.

466 *Données anthropologiques*

Ossuaire incomplet. Ossements d'un adulte.

Poids total d'ossements : 405,30 g.

467 **T.121**

Carré F10 (fig. 6)

468 *Description générale*

Structure d'entourage absente.

Couverture absente.

Fosse non conservée.

Dépôt funéraire très arasé, composé d'un vase cinéraire.

469 *Inventaire du dépôt funéraire (pl. 15)*

● Céramique

121.1 – Vase cinéraire. Urne incomplète de forme indéterminée à fond plat.

470 *Données anthropologiques*

Ossuaire incomplet. Ossements d'un individu de taille adulte.

Poids total d'ossements : 140,60 g.

471 **T.122**

Carré F9 (fig. 6)

472 *Description générale*

Structure d'entourage absente.

Couverture absente.

Fosse de plan circulaire, parois évasées et fond rond. D. : 0,20 ; P. : 0,09.

Dépôt funéraire arasé, occupant la totalité de la fosse, composé d'un vase cinéraire.



473 *Inventaire du dépôt funéraire (pl. 15)*

● Céramique

122.1 – Vase cinéraire. Urne incomplète de forme indéterminée à pied bas.

474 *Données anthropologiques*

Ossuaire complet. Ossements d'un adulte jeune ou moyen.
Poids total d'ossements : 417,50 g.

475 **T.123****Carré F10 (fig. 6)**476 *Description générale*

Structure d'entourage absente.
Couverture absente.
Fosse non conservée.
Dépôt funéraire très arasé, composé d'un vase cinéraire.

477 *Inventaire du dépôt funéraire (pl. 15)*

● Céramique

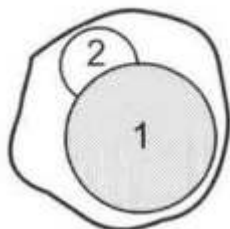
123.1 – Vase cinéraire. Urne incomplète de forme indéterminée fond plat.

478 *Données anthropologiques*

Ossuaire incomplet. Ossements d'un individu d'âge indéterminé (pas un jeune enfant).
Poids total d'ossements : 31,30 g.

479 **T.124****Carré F10 (fig. 6)**480 *Description générale*

Structure d'entourage absente.
Couverture absente.
Fosse de plan circulaire, parois verticales et fond plat. D. : 0,24 ; P. : 0,08.
Dépôt funéraire arasé, occupant la quasi-totalité de la fosse, composé d'un vase cinéraire et d'un vase d'accompagnement.
Le vase cinéraire est légèrement excentré au sud-est.

481 *Inventaire du dépôt funéraire (pl. 15)*

● Céramique

124.1 – Vase cinéraire. Urne incomplète de forme Ge munie d'une perforation au niveau du pied et décorée d'incisions au double trait dessinant des motifs géométriques.

124.2 – Gobelet incomplet de forme indéterminée à fond plat muni d'une languette de préhension.

482 *Données anthropologiques*

Ossuaire incomplet ? Ossements d'un individu de taille adulte.
Poids total d'ossements : 179,80 g.

483 **T.125****Carré F10 (fig. 6)**

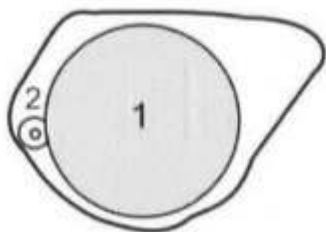
484 *Description générale*

Structure d'entourage absente.

Couverture absente.

Fosse de plan irrégulier, parois irrégulières et fond plat. L. : 0,35 ; l. : 0,25 ; P. : 0,06.

Dépôt funéraire arasé, occupant la quasi-totalité de la fosse, composé d'un vase cinéraire et d'une fusaïole. La fusaïole est située à l'ouest, sur le fond de la fosse.

485 *Inventaire du dépôt funéraire (pl. 15)*

● Céramique

125.1 – Urne incomplète de forme indéterminée à fond plat.

● Autres objets

125.2 – Fusaïole de type 1.

486 *Données anthropologiques*

Ossuaire incomplet. Ossements d'un adulte.

Poids total d'ossements : 411,60 g.

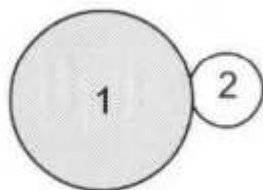
487 **T.126****Carré F10 (fig. 6)**488 *Description générale*

Structure d'entourage absente.

Couverture absente.

Fosse non conservée.

Dépôt funéraire très arasé, composé d'un vase cinéraire et d'un vase d'accompagnement.

489 *Inventaire du dépôt funéraire (pl. 15)*

● Céramique

126.1 – Vase cinéraire. Urne incomplète de forme indéterminée à fond plat.

126.2 – Gobelet de forme 11c.

490 *Données anthropologiques*

Ossuaire incomplet. Ossements d'un adulte et probablement d'un enfant.

Poids total d'ossements : 434,00 g.

491 **T.127****Carré F10 (fig. 6)**492 *Description générale*

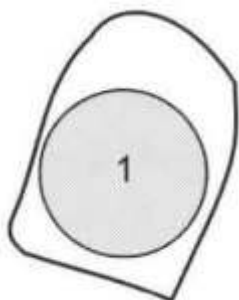
Structure d'entourage absente.

Couverture absente.

Fosse de plan quadrangulaire, parois irrégulières et fond plat. L. : 0,30 ; l. : 0,18 ;

P. : 0,18.

Dépôt funéraire arasé, occupant le centre de la fosse, composé d'un vase cinéraire.

493 *Inventaire du dépôt funéraire (pl. 15)*

● Céramique

127.1 - Vase cinéraire. Urne incomplète de forme Gd probable.

494 *Données anthropologiques*

Ossuaire complet. Ossements d'un adolescent ou jeune adulte.

Poids total d'ossements : 207,60 g.

495 **T.128****Carré F10 (fig. 6)**496 *Description générale*

Structure d'entourage absente.

Couverture absente.

Fosse non conservée.

Dépôt funéraire très arasé, composé d'un vase cinéraire.

497 *Inventaire du dépôt funéraire (pl. 15)*

● Céramique

128.1 - Vase cinéraire. Urne incomplète de forme indéterminée à pied bas.

498 *Données anthropologiques*

Ossuaire incomplet (non étudié).

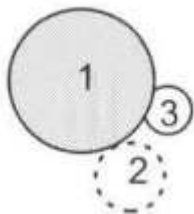
499 **T.129****Carré F10 (fig. 6)**500 *Description générale*

Structure d'entourage absente.

Couverture absente.

Fosse non conservée.

Dépôt funéraire arasé, composé d'un vase cinéraire et de 2 vases d'accompagnement.



501 *Inventaire du dépôt funéraire (pl. 15)*

● Céramique

129.1 – Vase cinéraire. Urne incomplète de forme indéterminée à pied bas.

129.2 – Vase incomplet de forme indéterminée à fond plat.

129.3 – Gobelet de forme 11c.

502 *Données anthropologiques*

Ossuaire incomplet. Ossements d'un individu de taille adulte.

Poids total d'ossements : 180,10 g.

503 **T.130**

Carré F10 (fig. 6)

504 *Description générale*

Structure d'entourage absente.

Couverture absente.

Fosse de plan quadrangulaire, parois verticales et fond plat. L. : 0,40 ; l. : 0,34 ; P. : 0,17.

Dépôt funéraire arasé, n'occupant pas la totalité de la tombe, composé d'un vase cinéraire et d'un vase d'accompagnement.

Le vase cinéraire est excentré au nord-ouest.

Une dalle calcaire recouvre partiellement le vase d'accompagnement.

505 *Inventaire du dépôt funéraire (pl. 15)*

● Céramique

130.1 – Vase cinéraire. Urne incomplète de forme indéterminée à pied bas muni d'une perforation.

130.2 – Urne de forme G1d munie de deux anses en boudin et décorée de 3 cannelures jointives encadrées par 2 lignes d'incisions horizontales courtes.

506 *Données anthropologiques*

Ossuaire complet. Ossements d'un adulte et d'un enfant.

Poids total d'ossements : 614,40 g.

507 **T.131**

Carré F10 (fig. 6)

508 *Description générale*

Structure d'entourage absente.

Couverture absente.

Fosse non conservée.

Dépôt funéraire très arasé, composé d'un vase cinéraire.

509 *Inventaire du dépôt funéraire*

● Céramique

131.1 – Vase cinéraire. Urne incomplète de forme indéterminée (non dessinée).

510 *Données anthropologiques*

Ossuaire incomplet. Ossements d'un individu de taille adulte.
Poids total d'ossements : 46,70 g.

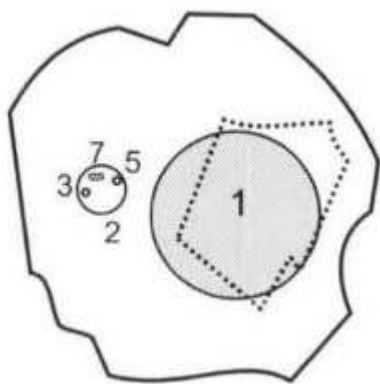
511 **T.132****Carré G9 (fig. 6)**512 *Description générale*

Structure d'entourage absente.

Couverture absente.

Fosse de plan circulaire, parois irrégulières et fond plat. D. : 0,40 ; P. : 0,15.

Dépôt funéraire complet n'occupant pas la totalité de la fosse, composé d'un vase cinéraire d'un vase d'accompagnement, de 2 perles en os et d'un os animal. Le vase cinéraire, excentré à l'est, est partiellement recouvert par une dalle calcaire. Les perles et la faune sont placées dans le vase d'accompagnement.

513 *Inventaire du dépôt funéraire (pl. 15)*

● Céramique

132.1 – Vase cinéraire. Urne incomplète de forme Hc décorée de 3 cannelures jointives.

132.2 – Gobelet de forme K1d probable.

● Autres objets

132.3 et 5 – 2 perles en os, déposée dans le vase 132.2.

● Faune

132.7 – Capitato-trapézoïde droit de cerf adulte, provenant du vase 132.2.

132.8 – Esquille osseuse d'un oiseau indéterminé, provenant du vase 132.2.

514 *Données anthropologiques*

Ossuaire complet. Ossements d'un enfant de 5 ans ± 16 mois.

Poids total d'ossements : 58,70 g.

515 **T.133****Carré F11 (fig. 6)**516 *Description générale*

Structure d'entourage absente.

Couverture absente.

Fosse de plan irrégulier, parois irrégulières et fond plat. L. : 0,20 ; l. : 0,12 ; P. : 0,06.

Dépôt funéraire arasé, occupant la totalité de la fosse, composé d'un vase cinéraire.

Deux objets métalliques brûlés proviennent du remplissage de ce vase.



517 *Inventaire du dépôt funéraire (pl. 15)*

● Céramique

133.1 – Vase cinéraire. Urne incomplète de forme indéterminée à fond plat.

● Objets métalliques

133.2 – Bracelet incomplet et brûlé, en bronze, de type C3, provenant du vase cinéraire 133.1.

133.3 – Épingle incomplète et brûlée, en bronze, de type indéterminé, provenant du vase cinéraire 133.1 (non dessinée).

518 *Données anthropologiques*

Ossuaire incomplet. Ossements d'un individu de taille adulte.

Poids total d'ossements : 205,50 g.

519 **T.134**

Carré F11 (fig. 6)

520 *Description générale*

Structure d'entourage absente.

Couverture absente.

Fosse non conservée.

Dépôt funéraire très arasé, composé d'ossements humains brûlés et de tessons provenant d'un vase cinéraire.

521 *Inventaire du dépôt funéraire*

● Céramique

134.1 – Vase cinéraire. Urne incomplète de forme indéterminée (non dessinée).

522 *Données anthropologiques*

Ossuaire incomplet. Ossements d'un individu d'âge indéterminé.

Poids total d'ossements : 20,30 g.

523 **T.135**

Carré E10 (fig. 4)

524 *Description générale*

Structure d'entourage absente.

Couverture absente.

Fosse non conservée.

Dépôt funéraire très arasé, composé d'un vase cinéraire, de tessons provenant d'un vase d'accompagnement et d'une fusaïole.

525 *Inventaire du dépôt funéraire (pl. 15)*

● Céramique

135.1 – Vase cinéraire. Urne incomplète de forme indéterminée à fond plat.

135.3 – Vase incomplet de forme indéterminée (non dessiné).

● Autres objets

135.2 – Fusaïole de type 1.

526 *Données anthropologiques*

Ossuaire incomplet. Ossements d'un individu d'âge indéterminé.
Poids total d'ossements: 10,30 g.

527 **T.136****Carré F10 (fig. 6)**528 *Description générale*

Structure d'entourage absente.
Couverture absente.
Fosse non conservée.
Dépôt funéraire très arasé, composé d'un vase cinéraire.

529 *Inventaire du dépôt funéraire (pl. 15)*

● Céramique

136.1 – Vase cinéraire. Urne incomplète de forme indéterminée à pied bas.

530 *Données anthropologiques*

Ossuaire incomplet. Ossements d'un individu de taille adulte.
Poids total d'ossements : 126,50 g.

531 **T.137****Carré F11 (fig. 6)**532 *Description générale*

Structure d'entourage absente.
Couverture absente.
Fosse de plan circulaire, parois évasées et fond rond. D. : 0,22 ; P. : 0,05.
Dépôt funéraire arasé, composé d'un vase cinéraire et d'un vase d'accompagnement occupant la totalité de la fosse.

533 *Inventaire du dépôt funéraire (pl. 15)*

● Céramique

137.1 – Vase cinéraire. Urne incomplète de forme Gd probable décorée d'impressions horizontales courtes.

137.2 – Gobelet incomplet de forme J1.


534 *Données anthropologiques*

Ossuaire incomplet. Ossements d'un individu de taille adulte.
Poids total d'ossements : 250,40 g.

535 **T.138****Carré F11 (fig. 6)**536 *Description générale*

Structure d'entourage absente.
Couverture absente.
Fosse de plan circulaire, parois verticales et fond plat. D. : 0,20 ; P. : 0,10.

Dépôt funéraire arasé, occupant la totalité de la fosse, composé d'un vase cinéraire contenant un vase.



537 *Inventaire du dépôt funéraire (pl. 15)*

● Céramique

138.1 – Vase cinéraire. Urne incomplète de forme G probable décorée d'impressions en pointillés.

138.2 – Urne incomplète de forme indéterminée à fond plat. déposée dans le vase cinéraire 138.1.

538 *Données anthropologiques*

Ossuaire complet. Ossements d'un adulte.

Poids total d'ossements : 141,40 g.

539 **T.139**

Carré F11 (fig. 6)

540 *Description générale*

Structure d'entourage absente.

Couverture absente.

Fosse de plan quadrangulaire, parois verticales et fond plat. L. : 0,27 ; l. : 0,25 ; P. : 0,07.

Dépôt funéraire bouleversé, composé d'ossements humains brûlés et de tessons provenant d'un vase cinéraire.

541 *Inventaire du dépôt funéraire (pl. 16)*

● Céramique

139.1 – Vase cinéraire. Urne incomplète de forme indéterminée munie d'une perforation au niveau du col.

542 *Données anthropologiques*

Ossuaire incomplet. Ossements d'un individu d'âge indéterminé (pas un jeune enfant).

Poids total d'ossements : 13,70 g.

543 **T.140**

Carré F11 (fig. 6)

544 *Description générale*

Structure d'entourage absente.

Couverture absente.

Fosse de plan ovale, parois verticales et fond plat. L. : 0,30 ; l. : 0,25 ; P. : 0,07.

Dépôt funéraire bouleversé, composé d'ossements humains brûlés et de tessons provenant d'un vase cinéraire et d'un vase d'accompagnement. Un objet métallique complète ce dépôt.

545 *Inventaire du dépôt funéraire (pl. 16)*

● Céramique

140.1 – Vase cinéraire incomplet de forme indéterminée (non dessiné).

140.3 – Gobelet de forme J1d décoré de 2 lignes horizontales d'incisions larges.

● Objets métalliques

140.4 – Épingle en bronze de type A10.

546 *Données anthropologiques*

Ossuaire incomplet. Ossements d'un individu d'âge indéterminé (pas un jeune enfant).

Poids total d'ossements : 3,20 g.

547 **T.141**

Carré F11 (fig. 6)

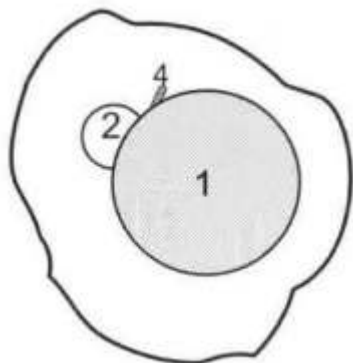
548 *Description générale*

Structure d'entourage absente.

Couverture absente.

Fosse de plan circulaire, parois verticales et fond plat. D. : 0,38 ; P. : 0,16.

Dépôt funéraire complet, n'occupant pas la totalité de la fosse, composé d'un vase cinéraire, d'un vase d'accompagnement et d'un os animal. Le vase cinéraire est déposé au centre de la fosse. La faune est déposée sur le fond de la fosse, au nord.



549 *Inventaire du dépôt funéraire (pl. 16)*

● Céramique

141.1 – Vase cinéraire. Urne de forme I1d décorée de 3 cannelures jointives et de 2 lignes horizontales d'impression à la cordelette.

141.2 – Gobelet incomplet de forme indéterminée à col bas.

● Faune

141.4 – Extrémité distale de radius droit d'ovin-caprin adulte.

550 *Données anthropologiques*

Ossuaire complet. Ossements de probablement 2 adolescents ou adultes.

Poids total d'ossements : 166,50 g.

551 **T.142**

Carré E11 (fig. 4)

552 *Description générale*

Structure d'entourage absente.

Couverture absente.

Fosse non conservée.

Dépôt funéraire très arasé, composé d'un vase cinéraire.

553 *Inventaire du dépôt funéraire (pl. 16)*

● Céramique

142.1 – Vase cinéraire. Urne incomplète de forme indéterminée à pied bas munie de 2 perforations.

554 *Données anthropologiques*

Ossuaire incomplet. Ossements d'un individu d'âge indéterminé (pas un jeune enfant).

Poids total d'ossements : 8,10 g.

555 **T.143**

Carré E10 (fig. 4)

556 *Description générale*

Lot de tessons isolés (non dessinés).

557 **T.144**

Carré F11 (fig. 6)

558 *Description générale*

Quelques tessons provenant d'au moins un vase et un fragment d'os humain brûlé d'un individu d'âge indéterminé dispersés en surface (tombe détruite 7).

559 *Inventaire du dépôt funéraire (pl. 16)*

● Céramique

144.1 – Vase incomplet de forme indéterminée.

560 **T.145**

Carré F10 (fig. 6)

561 *Description générale*

Structure d'entourage absente.

Couverture absente.

Fosse non conservée.

Dépôt funéraire très arasé, composé d'un vase cinéraire.

562 *Inventaire du dépôt funéraire (pl. 16)*

● Céramique

145.1 – Vase cinéraire. Urne incomplète de forme indéterminée à fond plat.

563 *Données anthropologiques*

Ossuaire incomplet. Ossements d'un adulte.

Poids total d'ossements : 156,40 g.

564 **T.146**

Carré F11 (fig. 6)

565 *Description générale*

Structure d'entourage absente.

Couverture absente.

Fosse de plan circulaire, parois verticales et fond plat. D. : 0,27 ; P. : 0,08.

Dépôt funéraire bouleversé, composé d'ossements humains brûlés et de tessons provenant d'un vase cinéraire et d'une fusaïole.

● Céramique

146.1 – Vase cinéraire. Urne incomplète de forme G décorée de 4 cannelures jointes et d'une ligne d'impressions horizontales en tiretés.

● Autres objets

146.2 – Fusaïole de type 1.

566 *Données anthropologiques*

Ossuaire incomplet 7 Ossements d'un individu d'âge indéterminé.
Poids total d'ossements : 68,00 g.

567 **T.147****Carré F11 (fig. 6)**568 *Description générale*

Structure d'entourage absente.

Couverture absente.

Fosse non observable.

Dépôt funéraire complet, composé d'un vase cinéraire. Un os animal provient du remplissage de ce vase.

569 *Inventaire du dépôt funéraire (pl. 16)*

● Céramique

147.1 – Vase cinéraire. Urne incomplète de forme indéterminée munie d'une anse en boudin.

● Faune

147.2 – Fragment de diaphyse indéterminée d'un animal de taille moyenne, provenant du vase cinéraire 147.1.

570 *Données anthropologiques*

Ossuaire complet. Ossements d'un enfant de 6 à 10 ans.

Poids total d'ossements : 125,10 g.

571 **T.148****Carré F11 (fig. 6)**572 *Description générale*

Lot de tessons isolés (non dessinés).

573 **T.149****Carré F11 (fig. 6)**574 *Description générale*

Structure d'entourage absente.

Couverture absente.

Fosse de plan circulaire, parois évasées et fond rond. D. : 0,25 ; P. : 0,11.

Dépôt funéraire arasé, occupant la totalité de la fosse, composé d'un vase cinéraire et d'un os animal déposé contre la paroi nord.

575 *Inventaire du dépôt funéraire (pl. 16)*

● Céramique

149.1 – Vase cinéraire. Urne incomplète de forme Hd décorée de cannelures jointives.

● Faune

149.2 – Extrémité proximale de tibia droit d'ovin-caprin adulte.

576 *Données anthropologiques*

Ossuaire incomplet. Ossements d'un adulte.

Poids total d'ossements : 323,60 g.

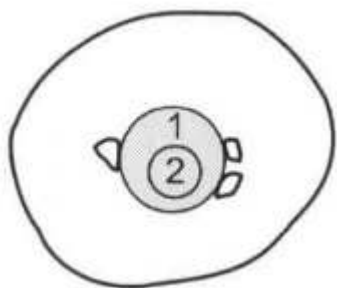
577 **T.150****Carré H10 (fig. 6)**578 *Description générale*

Structure d'entourage absente.

Couverture absente.

Fosse de plan circulaire, parois verticales et fond plat. D. : 0,35 ; P. : 0,06.

Dépôt funéraire arasé, occupant le centre de la fosse, composé d'un vase cinéraire dans lequel est placé un autre vase. Le vase cinéraire est calé à l'aide de petites pierres calcaires.

579 *Inventaire du dépôt funéraire (pl. 16)*

● Céramique

150.1 – Vase cinéraire. Urne incomplète de forme indéterminée à fond plat.

150.2 – Coupe de forme Sb, déposée dans le vase cinéraire 150.1.

580 *Données anthropologiques*

Ossuaire très incomplet (non étudié).

581 **T.151****Carré E11 (fig. 4)**582 *Description générale*

Structure d'entourage absente.

Couverture absente.

Fosse non conservée.

Dépôt funéraire très arasé, composé d'ossements humains brûlés et de tessons provenant d'un vase cinéraire.

583 *Inventaire du dépôt funéraire (pl. 76)*

● Céramique

151.1 – Vase cinéraire. Urne incomplète de forme indéterminée à col haut décorée d'impressions à la cordelette (ligne horizontale).

584 *Données anthropologiques*

Ossuaire incomplet. Ossements d'un individu d'âge indéterminé (pas un jeune enfant).

Poids total d'ossements : 7,50 g.

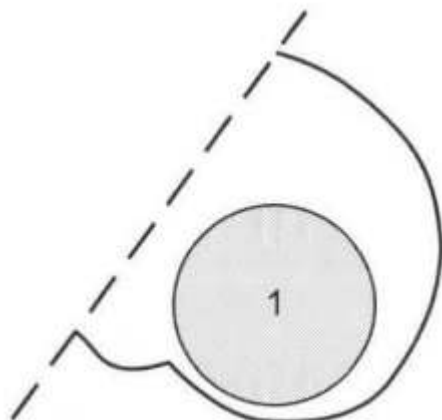
585 **T.152****Carré H10 (fig. 6)**586 *Description générale*

Structure d'entourage absente.

Couverture absente.

Fosse de plan incomplet, parois évasées et fond plat. L. : ? ; I. : ? ; P. : 0,10.

Dépôt funéraire complet (?), composé d'un vase cinéraire excentré au sud.

587 *Inventaire du dépôt funéraire (pl. 76)*

● Céramique

152.1 – Vase cinéraire. Urne incomplète de forme indéterminée décorée de chevrons incisés au double trait.

588 *Données anthropologiques*

Ossuaire incomplet. Ossements d'un individu de taille adulte.

Poids total d'ossements : 116,30 g.

589 **T.153****Carré G7 (fig. 7)**590 *Description générale*

Structure d'entourage absente.

Couverture absente.

Fosse de plan quadrangulaire, parois verticales et fond plat. L. : 0,50 ; l. : 0,40 ; P. : 0,12.

Dépôt funéraire (?) bouleversé, composé de tessons provenant d'un vase.

591 *Inventaire du dépôt funéraire*

153.1 – Vase incomplet de forme indéterminée (non dessiné).

592 *Données anthropologiques*

Néant.

593 **1.154****Carré H11 (fig. 6)**594 *Description générale*

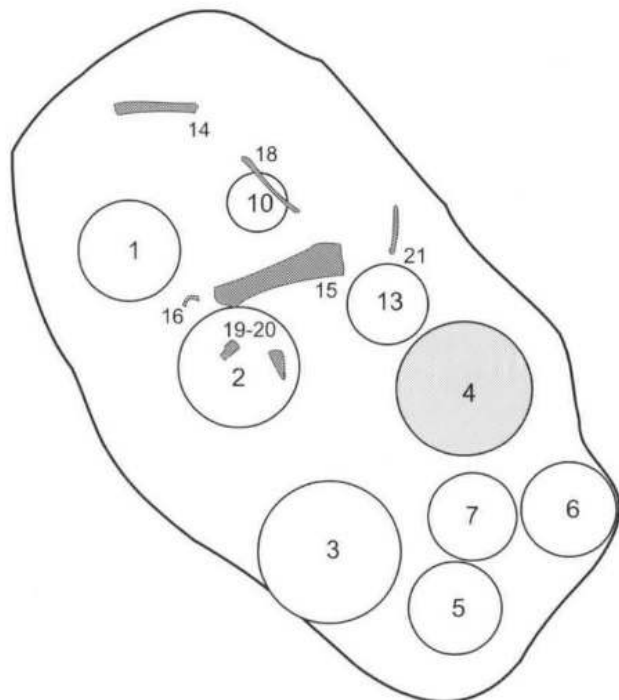
Structure d'entourage absente.

Couverture absente.

Fosse de plan quadrangulaire, parois verticales et fond plat. L. : 1,00 ; l. : 0,55 ; P. : 0,15.

Dépôt funéraire complet, occupant la quasi-totalité de la fosse, composé d'un vase

cinéraire, de 8 vases d'accompagnement et d'ossements animaux. Le vase cinéraire est excentré au sud-est. La faune est dispersée au nord sur des vases d'accompagnement ou sur le fond de la fosse.



595 *Inventaire du dépôt funéraire (pl. 76 et 77)*

● Céramique

- 154.1 – Coupe de forme Sb.
- 154.2 – Urne incomplète de forme Hd.
- 154.3 – Plat de forme Zc.
- 154.4 – Vase cinéraire. Urne de forme H2e.
- 154.5 – Coupe de forme Sb.
- 154.6 – Coupe incomplète de forme indéterminée à fond plat.
- 154.7 – Coupe incomplète de forme S.
- 154.10 – Coupe de forme Sb.
- 154.13 – Coupe de forme Wb.

● Faune

- 154.14 – Esquille osseuse indéterminée (non prélevable).
- 154.15 – Humérus droit entier de bovin adulte.
- 154.18 – Fragment de diaphyse indéterminée d'un animal de taille moyenne.
- 154.16, 19 et 20 – Connexion cuisse et jambe gauche d'ovin-caprin adulte (fémur, tibia et calcanéum).
- 154.21 – Esquille osseuse indéterminée.

596 *Données anthropologiques*

Ossuaire complet. Ossements d'un adulte âgé.
Poids total d'ossements : 357,60 g.

597 **T.155**

Carré H11 (fig. 6)

598 *Description générale*

Structure d'entourage absente.

Couverture absente.

Fosse non conservée.

Dépôt funéraire très arasé, composé d'un vase cinéraire.

599 *Inventaire du dépôt funéraire (pl. 77)*

● Céramique

155.1 – Vase cinéraire. Urne incomplète de forme indéterminée à pied bas décorée de lignes horizontales incisées.

600 *Données anthropologiques*

Ossuaire incomplet. Ossements d'un enfant probable.

Poids total d'ossements : 11,20 g.

601 **T.156****Carré E10 (fig. 4)**602 *Description générale*

Structure d'entourage absente.

Couverture absente.

Fosse de plan quadrangulaire, parois irrégulières et fond plat. L. : 0,20 ; l. : 0,15 ; P. : 0,09.

Dépôt funéraire arasé, occupant la totalité de la fosse, composé d'un vase cinéraire, et d'un vase d'accompagnement. Le vase cinéraire, probablement recouvert par un vase, contient du métal fondu. Le vase d'accompagnement est situé au niveau de l'épaule de ce vase.

603 *Inventaire du dépôt funéraire (pl. 17)*

● Céramique

156.1 – Vase cinéraire. Urne incomplète de forme Hc décorée de 2 cannelures jointives et d'une ligne horizontale incisée.

156.2 – Gobelet incomplet de forme indéterminée à pied bas.

156.4 – Coupe incomplète de forme indéterminée, utilisée comme couvercle du vase 156.1 ? (non dessinée).

● Objets métalliques

156.3 – Fragment d'objet indéterminé en bronze, fondu, provenant du vase 156.1 (non dessiné).

604 *Données anthropologiques*

Ossuaire complet. Ossements d'un adulte.

Poids total d'ossements : 227,60 g.

605 **T.157****Carré F11 (fig. 6)**


606 *Description générale*

Structure d'entourage absente.

Couverture absente.

Fosse de plan irrégulier, parois irrégulières et fond plat. L. : 0,25 ; l. : 0,20 ; P. : 0,06.

Dépôt funéraire arasé, composé d'un vase cinéraire et d'un vase d'accompagnement occupant la quasi-totalité de la fosse.

607 *Inventaire du dépôt funéraire (pl. 17)*

● Céramique

157.1 – Vase cinéraire. Urne incomplète de forme indéterminée à fond plat.

157.2 – Gobelet incomplet de forme indéterminée à pied bas.

608 *Données anthropologiques*

Ossuaire incomplet. Ossements d'un adolescent probable.

Poids total d'ossements : 264,50 g.

609 **T.158****Carré F11 (fig. 6)**610 *Description générale*

Structure d'entourage absente.

Couverture absente.

Fosse de plan circulaire, parois verticales et fond plat. D. : 0,40 ; P. : 0,18.

Dépôt funéraire bouleversé, composé d'ossements humains brûlés et de tessons provenant d'un vase cinéraire.

611 *Inventaire du dépôt funéraire (pl. 17)*

● Céramique

158.1 – Vase cinéraire. Urne de forme G1d probable décorée de 4 cannelures jointives et de 2 lignes horizontales d'impressions horizontales en tiretés.

612 *Données anthropologiques*

Ossuaire incomplet 7 Ossements d'un individu d'âge indéterminé (pas un jeune enfant).

Poids total d'ossements : 10,80 g.

613 **T.159****Carré F13 (fig. 5)**614 *Description générale*

Structure d'entourage absente.

Couverture absente.

Fosse non conservée.

Dépôt funéraire très arasé, composé d'un vase cinéraire et d'un objet métallique. Le dépôt de métal n'est pas situé (déplacé lors du décapage).

615 *Inventaire du dépôt funéraire (pl. 17)*

● Céramique

159.1 – Vase cinéraire incomplet de forme indéterminée (non dessiné).

● Objets métalliques

159.3 – Bouton en bronze de type H1.

616 *Données anthropologiques*

Ossuaire incomplet. Ossements d'un enfant probable.

Poids total d'ossements : 10,00 g.

617 **T.160**

Carré F13 (fig. 5)

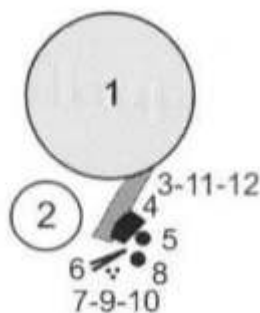
618 *Description générale*

Structure d'entourage absente.

Couverture absente.

Fosse non conservée.

Dépôt funéraire arasé, composé d'un vase cinéraire, d'un vase d'accompagnement, de 10 objets métalliques et d'ossements animaux. Les dépôts de métaux et de faune sont concentrés sur le fond de la fosse, au sud-est.



619 *Inventaire du dépôt funéraire (pl. 17)*

● Céramique

160.1 – Vase cinéraire. Urne incomplète de forme Hc.

160.2 – Gobelet de forme J1c.

● Objets métalliques

160.4 – Rasoir en bronze de type I1.

160.5 – Bouton en bronze de type H1.

160.6 – Pincette en bronze de type K2.

160.7a à 7d et 9 – Perles en bronze de type G2.

160.8 – Bouton incomplet en bronze de type H2 (non dessiné).

160.10 – Perle en bronze de type G4.

● Faune

160.3 – Extrémité distale de radius gauche d'ovin-caprin adulte.

160.11 et 12 – Connexion de scaphoïde et d'os crochu gauche d'ovin-caprin adulte.

620 *Données anthropologiques*

Ossuaire incomplet. Ossements d'un adulte.

Poids total d'ossements : 187,70 g.

621 **T.161**

Carré F11 (fig. 6)

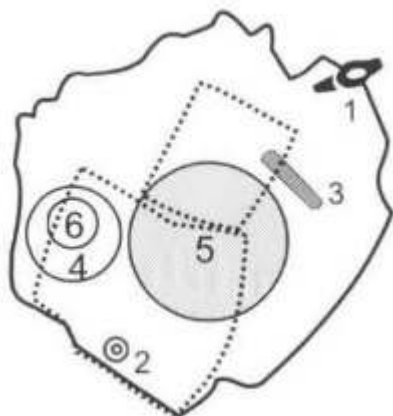
622 *Description générale*

Structure d'entourage absente.

Couverture fragmentée, formée d'une dalle calcaire placée au-dessus du dépôt funéraire. L. : 0,36 ; l. : 0,21 ; Ép. : 0,07

Fosse de plan circulaire, parois évasées et fond rond. D. : 0,40 ; P. : 0,20.

Dépôt funéraire complet, occupant les deux tiers sud de la fosse, composé d'un vase cinéraire, de 2 vases d'accompagnement, d'un objet métallique, d'une fusaiïole et d'un os animal. Le vase cinéraire est légèrement excentré au sud. Il est recouvert d'une dalle de grès. Les deux vases d'accompagnement sont placés l'un sur l'autre. Le métal est situé sur le sommet de la paroi nord. La faune est déposée au pied du vase cinéraire, au nord.



623 *Inventaire du dépôt funéraire (pl. 17)*

● Céramique

161.4 – Coupe de forme Sd.

161.5 – Vase cinéraire. Urne de forme H1d munie d'une perforation au niveau du pied et du col.

161.6 – Gobelet de forme J1d, déposé dans le vase 161.4.

● Objets métalliques

161.1 -Agrafe de ceinture en bronze de type T3.

● Autres objets

161.2 – Fusaiïole de type 1.

● Faune

161.3 – Diaphyse de radius droit d'ovin-caprin adulte.

624 *Données anthropologiques*

Ossuaire complet. Ossements d'un enfant de 10 à 15 ans.

Poids total d'ossements : 232,10 g.

625 **T.162**

Carré F10 (fig. 6)

626 *Description générale*

Structure d'entourage absente.

Couverture absente.

Fosse non conservée.

Dépôt funéraire très arasé, composé d'un vase cinéraire.

627 *Inventaire du dépôt funéraire (pl. 17)*

● Céramique

162.1 – Vase cinéraire. Urne incomplète de forme indéterminée à fond plat.

628 *Données anthropologiques*

Ossuaire incomplet. Ossements d'un individu d'âge indéterminé (pas un jeune enfant).

Poids total d'ossements : 18,10 g.

629 **T.163****Carré F10 (fig. 6)**630 *Description générale*

Lot de tessons isolés provenant d'au moins un vase (tombe détruite ?).

631 *Inventaire du dépôt funéraire (pl. 17)*

● Céramique

163.1 – Vase incomplet de forme indéterminée.

632 **T.164****Carré F10 (fig. 6)**633 *Description générale*

Structure d'entourage absente.

Couverture absente.

Fosse non conservée.

Dépôt funéraire très arasé, composé d'un vase cinéraire.

634 *Inventaire du dépôt funéraire (pl. 17)*

● Céramique

164.1 – Vase cinéraire. Urne incomplète de forme indéterminée à pied bas.

635 *Données anthropologiques*

Ossuaire incomplet. Ossements d'un individu de taille adulte.

Poids total d'ossements : 171,50 g.

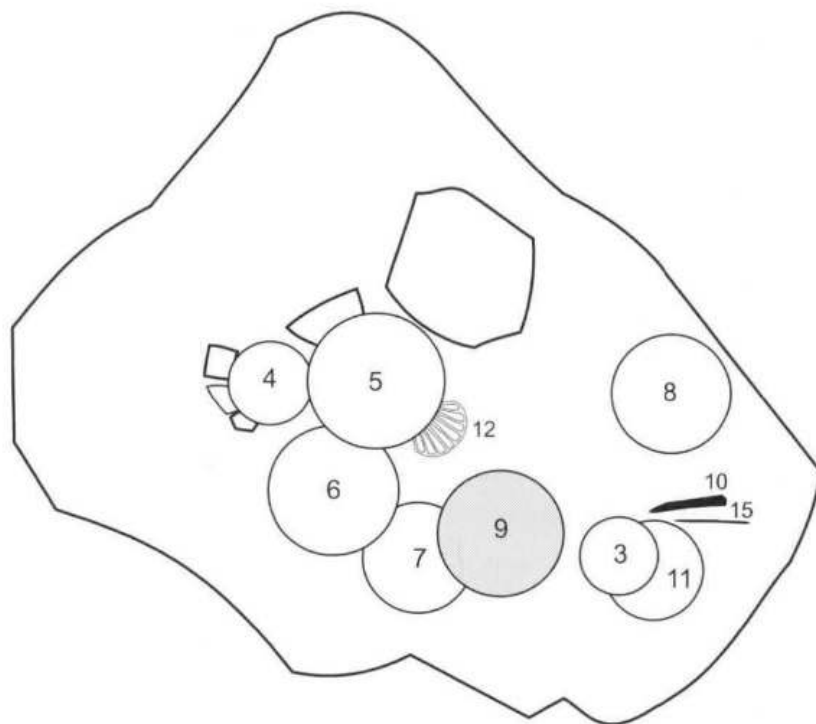
636 **T.165****Carré H10 (fig. 6)**637 *Description générale*

Structure d'entourage absente.

Couverture simple, composée d'un galet effondré dans la fosse. L. : 0,25 ; l. : 0,22 ;
Ép. : 0,10.

Fosse de plan quadrangulaire, parois verticales et fond plat. L. : 1,15 ; l. : 0,90 ; P. : 0,15.

Dépôt funéraire arasé, occupant les deux tiers sud de la fosse, composé d'un vase cinéraire, de 7 vases d'accompagnement, de 2 objets métalliques, et d'une valve de coquillage. Le vase cinéraire est excentré au sud. Les objets métalliques sont déposés à l'est sur le fond de la fosse. Le coquillage est situé au centre, sur le fond de la fosse. Deux des vases d'accompagnement sont calés à l'aide de petites pierres calcaires.



638 *Inventaire du dépôt funéraire (pl. 18)*

● Céramique

165.3 – Vase cylindrique de forme B0e décoré d' incisions larges dessinant de grands chevrons emboîtés.

165.4 – Coupe de forme Wb décorée d'une cannelure.

165.5 – Plat incomplet de forme Y muni d'une languette de préhension verticale perforée.

165.6 – Vase incomplet de forme indéterminée muni d'un élément de préhension horizontal perforé.

165.7 – Coupe incomplète de forme indéterminée.

165.8 – Vase incomplet de forme indéterminée.

165.9 – Vase cinéraire. Urne incomplète de forme indéterminée à fond plat décorée d'incisions multiples.

165.11 – Coupe de forme Sb.

● Objets métalliques

165.10 – Couteau en fer de type 01.

165.15 – Épingle incomplète en fer de type indéterminé (non dessinée).

● Faune

165.12 – Valve droite de coquille Saint-Jacques méditerranéenne.

639 *Données anthropologiques*

Ossuaire complet. Ossements d'un individu de taille adulte.

Poids total d'ossements : 260,20 g.

640 **T.166**

Carré F11 (fig. 6)

641 *Description générale*

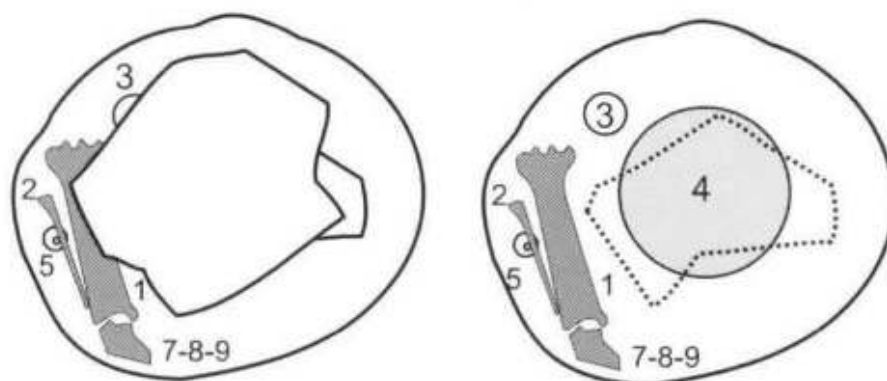
Structure d'entourage absente.

Couverture simple formée par une dalle en grès située au-dessus du dépôt funéraire.
L. : 0,30 ; l. : 0,25 ; Ép. : 0,06.

Fosse de plan circulaire, parois évasées et fond plat. D. : 0,44 ; P. : 0,21.

Dépôt funéraire complet, occupant la quasi-totalité de la fosse, composé d'un vase cinéraire, d'un vase d'accompagnement, d'une fusaïole et d'ossements animaux. Le vase cinéraire, recouvert par une dallette de calcaire, est placé au centre de la fosse. La fusaïole est déposée sur le fond de la fosse, à l'ouest.

Les ossements animaux sont groupés contre la paroi ouest.



642 *Inventaire du dépôt funéraire (pl. 18)*

● Céramique

166.3 – Gobelet de forme J1d.

166.4 – Vase cinéraire. Urne de forme G1d munie d'une perforation au niveau du col.

● Autres objets

166.5 – Fusaïole de type 2.

● Faune

166.1-2-7 à 9 – Avant-bras et carpe gauche de bovin adulte.

643 *Données anthropologiques*

Ossuaire complet. Ossements d'un adulte âgé.

Poids total d'ossements : 286,20 g.

644 **T.167**

Carré F11 (fig. 6)

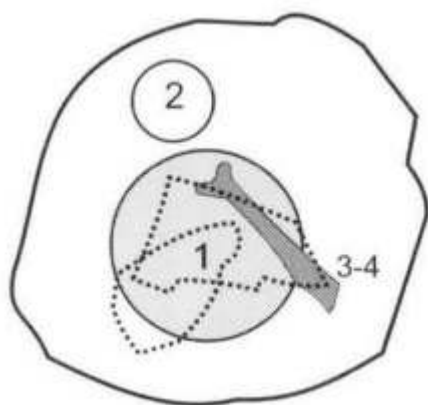
645 *Description générale*

Structure d'entourage absente.

Couverture simple, composée d'une dallette calcaire placée au-dessus du dépôt funéraire. L. : 0,18 ; l. : 0,10 ; Ép. : 0,05.

Fosse de plan circulaire, parois verticales et fond surcreusé. D. : 0,45 ; P. : 0,30.

Dépôt funéraire complet, n'occupant pas la totalité de la fosse, composé d'un vase cinéraire, d'un vase d'accompagnement et d'un os animal. Le vase cinéraire recouvert par une dallette calcaire est légèrement excentré au sud. La faune est située sur la couverture du vase cinéraire.



646 *Inventaire du dépôt funéraire (pl. 18)*

● Céramique

167.1 – Vase cinéraire re. Urne de forme H1d décorée de 4 cannelures et de 3 lignes horizontales d'impressions courtes.

167.2 – Gobelet incomplet de forme indéterminée (non dessiné).

● Faune

167.3-4 – Avant-bras gauche de bovin adulte.

647 *Données anthropologiques*

Ossuaire complet. Ossements d'un adulte moyen ou âgé.

Poids total d'ossements : 837,30 g.

648 **T.168**

Carré F11 (fig. 6)

649 *Description générale*

Quelques tessons (non dessinés) et un fragment d'os humain brûlé d'un individu d'âge indéterminé, dispersés en surface (tombe détruite).

650 **T.169**

Carré H10 (fig. 6)

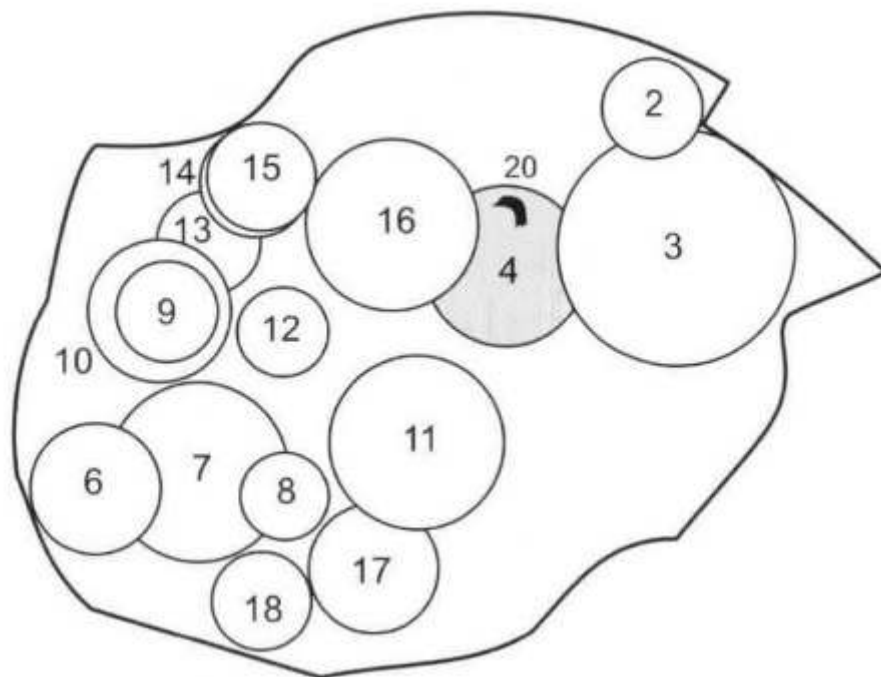
651 *Description générale*

Structure d'entourage absente.

Couverture absente.

Fosse de plan ovulaire, parois verticales et fond plat. L. : 0,90 ; l. : 0,70 ; P. : 0,10.

Dépôt funéraire complet, occupant la quasi-totalité de la fosse, composé d'un vase cinéraire, de 15 vases d'accompagnement, d'une fusaiïole (non située, prélevée en surface). Le vase cinéraire est excentré à l'est. Un objet métallique est placé dans ce vase. Douze vases d'accompagnement occupent la moitié ouest de la fosse et deux sont situés contre la paroi est.



652 *Inventaire du dépôt funéraire (pl. 18)*

● Céramique

169.2 – Coupe de forme Wb.

169.3 – Plat de forme Zc muni d'un élément de préhension perforé.

169.4 – Vase cinéraire. Urne de forme H1c.

169.6 – Vase incomplet de forme indéterminée muni d'une anse en ruban.

169.7 – Coupe incomplète de forme S.

169.8 – Coupe de forme Sb.

169.9 – Coupe de forme Sb, déposée dans le vase 169.10.

169.10 – Coupe incomplète de forme S.

169.11 – Urne de forme G2c décorée de cannelures larges et jointives.

169.12 – Coupe de forme Sb.

169.13 – Coupe de forme Sb.

169.14 – Coupe de forme Sb.

169.15 – Coupe de forme Sb, déposée dans le vase 169.14.

169.16 – Vase incomplet de forme indéterminée (non dessiné).

169.17 – Coupe de forme Sb.

169.18 – Vase incomplet de forme indéterminée (non dessiné).

● Objets métalliques

169.20 – Anneau incomplet en fer de type indéterminé, provenant du vase cinéraire 19.4 (non dessiné).

● Autres objets

169.19 – Fusaiöle de type I.

653 *Données anthropologiques*

Ossuaire complet. Ossements d'un individu de taille adulte.

Poids total d'ossements : 103,40 g.

654 **T.170****Carré F10 (fig. 6)**655 *Description générale*

Tessons (non dessinés) et fragment d'objet métallique brûlé (anneau de type indéterminé, non dessiné) dispersés en surface pouvant signaler l'emplacement d'une tombe détruite.

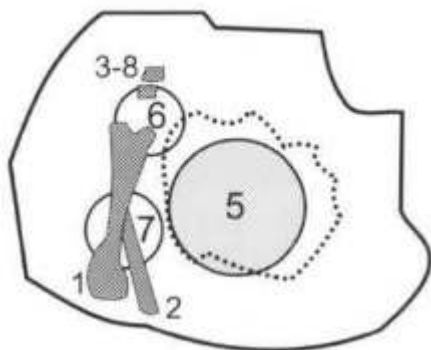
656 **T.171****Carré F11 (fig. 6)**657 *Description générale*

Structure d'entourage absente.

Couverture absente.

Fosse de plan quadrangulaire, parois verticales et fond surcreusé. L. : 0,45 ; l. : 0,40 ; P. : 0,18.

Dépôt funéraire complet, occupant la quasi-totalité de la fosse, composé d'un vase cinéraire, de 2 vases d'accompagnement et d'ossements animaux. Le vase cinéraire est placé au centre de la fosse. La faune est déposée sur les 2 vases d'accompagnement situés à l'ouest.

658 *Inventaire du dépôt funéraire (pl. 19)*

● Céramique

171.5 – Vase cinéraire. Urne incomplète de forme indéterminée à col bas et pied bas décorée de cannelures jointives sur le col.

171.6 – Gobelet incomplet de forme G1 probable.

171.7 – Gobelet de forme G1c.

● Faune

171.1 à 4-8 – Avant-bras et carpe (première rangée) droit de bovin adulte.

659 *Données anthropologiques*

Ossuaire complet. Ossements d'un adolescent de plus de 14 ans ou adulte.

Poids total d'ossements: 184,50 g.

660 **T.172****Carré F11 (fig. 6)**661 *Description générale*

Structure d'entourage absente.

Couverture absente.

Fosse de plan quadrangulaire, parois irrégulières et fond plat. L. : 0,40 ; l. : 0,30 ; P. : 0,05.

662 *Inventaire du dépôt funéraire*

Néant.

663 *Données anthropologiques*

Néant.

664 **T.173**

Carré F13 (fig. 5)

665 *Description générale*

Structure d'entourage absente.

Couverture absente.

Fosse non conservée.

Dépôt funéraire (?) très arasé, composé de 3 objets métalliques et de tessons provenant d'un vase.

666 *Inventaire du dépôt funéraire (pl. 19)*

● Céramique

173.3 – Vase incomplet de forme indéterminée (non dessiné).

● Objets métalliques

173.1 – Épingle en bronze de type A8.

173.2 – Épingle incomplète en bronze de type A1.

173.4 – Anneau en bronze de type E3.

667 *Données anthropologiques*

Néant.

668 **T.174**

Carré F13 (fig. 5)

669 *Description générale*

Structure d'entourage absente.

Couverture absente.

Fosse de plan quadrangulaire, parois verticales et fond plat. L. : 0,50 ; l. : 0,35 ; P. : 0,07.

Dépôt funéraire (?) bouleversé, composé de tessons provenant d'au moins un vase.

670 *Inventaire du dépôt funéraire (pl. 19)*

● Céramique

174.1 – Vase incomplet de forme indéterminée décoré d'incisions au double trait.

174.2 – Vase incomplet de forme indéterminée à fond plat.

174.3 – Vase incomplet de forme indéterminée.

671 *Données anthropologiques*

Néant.

672 **T.175**

Carré F13 (fig. 5)

673 *Description générale*

Structure d'entourage absente.

Couverture multiple composée de dalles et de blocs (grès et calcaire) effondrés dans la fosse. Dimensions non restituables.

Fosse de plan quadrangulaire, parois verticales et fond plat. L. : 0,85 ; l. : 0,70 ; P. : 0,15.

Dépôt funéraire (?) bouleversé, composé de tessons provenant d'au moins un vase, de 2 objets métalliques et d'ossements animaux.

674 *Inventaire du dépôt funéraire (pl. 19)*

● Céramique

175.5 – Vase incomplet de forme indéterminée à fond plat.

● Objets métalliques

175.6 – Rasoir incomplet en bronze de type 17.

175.7 – Poignard en bronze de type Q1.

● Faune

175.8-10-11 – Avant-bras et carpe (scaphoïde) gauche de bovin adulte.

675 *Données anthropologiques*

Néant.

676 **T.176**

Carré F13 (fig. 5)

677 *Description générale*

Structure d'entourage absente.

Couverture absente.

Fosse non conservée.

Dépôt funéraire très arasé, composé d'ossements humains brûlés et de tessons provenant d'au moins un vase cinéraire et de 3 vases d'accompagnement. Un objet métallique et des ossements animaux complètent ce dépôt.

678 *Inventaire du dépôt funéraire (pl. 19)*

● Céramique

176.1 – Vase cinéraire. Urne incomplète de forme G1 probable décorée d'une ligne de chevrons incisés.

176.3 – Urne incomplète de forme G1 probable décorée de lignes horizontales d'impressions obliques.

176.13 – Gobelet de forme J1 d probable.

176.14 – Plat incomplet de forme Z à degrés internes.

● Objets métalliques

176.2 – Rasoir incomplet en bronze de type 12.

● Faune

176.8-15 – Extrémité proximale d'avant-bras gauche de bovin adulte.

679 *Données anthropologiques*

Ossuaire incomplet. Ossements d'un individu d'âge indéterminé (pas un jeune enfant).

Poids total d'ossements : 39,20 g.

680 **T.177**

Carré F13 (fig. 5)

681 *Description générale*

Structure d'entourage absente.

Couverture absente.

Fosse non conservée.

Dépôt funéraire très arasé, composé d'un vase cinéraire, de 4 vases d'accompagnement, d'un objet métallique, d'une fusaïole, d'une valve de coquillage et d'ossements animaux.

682 *Inventaire du dépôt funéraire (pl. 19)*

● Céramique

177.1 – Vase cinéraire. Urne incomplète de forme Hd décorée de cannelures jointives et de lignes horizontales d'impressions rondes.

177.4 – Gobelet de forme J1d.

177.5 – Urne incomplète de forme indéterminée.

177.12 – Coupe incomplète de forme S.

177.13 – Coupe incomplète de forme indéterminée.

● Objets métalliques

177.6-11 – Épingle en bronze de type A2.

● Autres objets

177.7 – Fusaïole de type 2.

● Faune

177.8 – Fragment de coquille droite de moule d'eau douce (ou mulette).

177.10-14 – Bras et avant-bras (radius) droit d'ovin-caprin adulte.

177.15 – Fragment de diaphyse indéterminée d'un animal de petite taille.

683 *Données anthropologiques*

Ossuaire incomplet. Ossements d'un adulte.

Poids total d'ossements : 885,40 g.

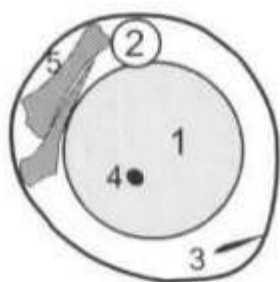
684 **T.178****Carré G13 (fig. 5)**685 *Description générale*

Structure d'entourage absente.

Couverture absente.

Fosse de plan circulaire, parois irrégulières et fond plat. D.: 0,31 ; P.: 0,06.

Dépôt funéraire complet, occupant la totalité de la fosse, composé d'un vase cinéraire, d'un vase d'accompagnement, d'un objet métallique et d'ossements animaux. Le vase d'accompagnement est placé au niveau de l'épaule du vase cinéraire, au nord. L'objet métallique est situé sur le fond de la fosse au sud. Un autre objet métallique provient du vase cinéraire. La faune est déposée contre la paroi nord-ouest.

686 *Inventaire du dépôt funéraire (pl. 19)*

● Céramique

178.1 – Vase cinéraire. Urne incomplète de forme Hd munie d'une perforation au niveau du pied.

178.2 – Gobelet incomplet de forme indéterminée.

● Objets métalliques

178.3 – Poinçon incomplet en bronze de type M1.

178.4 – Bouton en bronze de type H4, provenant du vase cinéraire 178.1.

● Faune

178.5 à 7 – Avant-bras et pisiforme gauche de bovin adulte.

687 *Données anthropologiques*

Ossuaire complet. Ossements d'un adulte jeune ou moyen.

Poids total d'ossements : 302,80 g.

688 **T.179**

Carré G13 (fig. 5)

689 *Description générale*

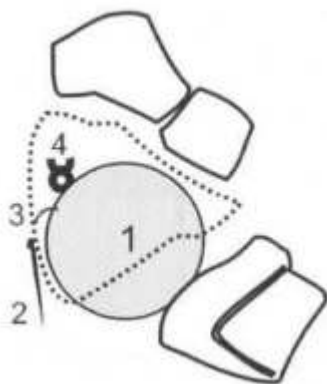
Structure d'entourage absente.

Couverture multiple, composée de dalles en grès placées au-dessus du dépôt funéraire. Dimensions non restituables.

Fosse non observable.

Dépôt funéraire complet, composé d'un vase cinéraire et de 3 objets métalliques.

Un quatrième objet métallique brûlé provient du remplissage du vase cinéraire.



690 *Inventaire du dépôt funéraire (pl. 20)*

● Céramique

179.1 – Vase cinéraire. Urne incomplète de forme G1d ou H1d.

● Objets métalliques

179.2 – Épingle en bronze de type A1.

179.3 – Anneau en bronze de type E6.

179.4 – Boucle de ceinture en bronze de type T2.

179.8 – Perle en bronze, brûlée, de type G1, provenant du vase cinéraire 179.1 (non dessinée).

691 *Données anthropologiques*

Ossuaire complet. Ossements d'un adulte jeune ou moyen.

Poids total d'ossements : 582,70 g.

692 **T.180**

Carré G13 (fig. 5)

693 *Description générale*

Structure d'entourage absente.

Couverture absente.

Fosse non observable.

Dépôt funéraire complet, composé d'un vase cinéraire d'un vase d'accompagnement et de 2 objets métalliques, situés au sud-est.

694 *Inventaire du dépôt funéraire (pl. 20)*

● Céramique

180.1 – Vase cinéraire. Urne de forme I1d décorée de 3 cannelures jointives et de motifs linéaires réalisés par impressions à la cordelette (lignes horizontales et groupe de 3 traits verticaux en pendentif).

180.6 – Gobelet incomplet de forme indéterminée (non dessiné).

● Objets métalliques

180.2 et 3 – Fragments de 2 bracelets incomplets en bronze de type indéterminé (non dessinés).

695 *Données anthropologiques*

Ossuaire complet. Ossements d'un individu de taille adulte.

Poids total d'ossements : 215,70 g.

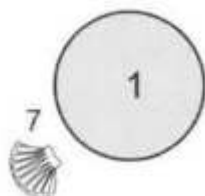
696 **T.181****Carré G13 (fig. 5)**697 *Description générale*

Structure d'entourage absente.

Couverture absente.

Fosse non observable.

Dépôt funéraire complet, composé d'un vase cinéraire et d'une valve de coquillage.

698 *Inventaire du dépôt funéraire (pl. 20)*

● Céramique

181.1 – Vase cinéraire. Urne de forme G1c décorée de lignes d'impressions horizontales à la roulette.

● Faune

181.7 – Fragment de coquille droite de vernis fauve.

699 *Données anthropologiques*

Ossuaire complet. Ossements d'un individu de taille adulte.

Poids total d'ossements : 127,60 g.

700 **T.182****Carré G12 (fig. 5)**701 *Description générale*

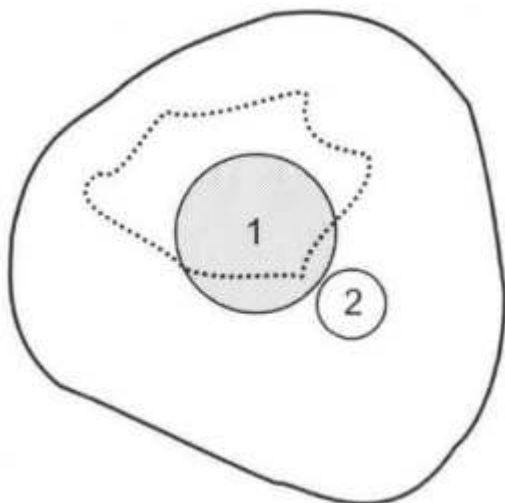
Structure d'entourage absente.

Couverture simple, composée d'une dallette calcaire placée sur le dépôt funéraire.

L. : 0,25 ; l. : 0,20 ; Ép. : 0,06.

Fosse de plan circulaire, parois verticales et fond plat. D. : 0,55 ; P. : 0,12.

Dépôt funéraire complet, occupant le centre de la fosse, composé d'un vase cinéraire et d'un vase d'accompagnement.



702 *Inventaire du dépôt funéraire (pl. 20)*

● Céramique

182.1 - Vase cinéraire incomplet de forme indéterminée décorée de lignes verticales d'impressions à la cordelette.

182.2 - Gobelet incomplet de forme J1.

703 *Données anthropologiques*

Ossuaire complet. Ossements d'un adulte.

Poids total d'ossements : 554,40 g.

704 **T.183**

Carré G12 (fig. 5)

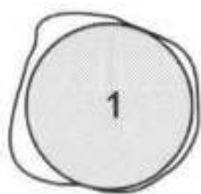
705 *Description générale*

Structure d'entourage absente.

Couverture absente.

Fosse de plan irrégulier, parois verticales et fond plat. L. : 0,20 ; l. : 0,20 ; P. : 0,15.

Dépôt funéraire complet, occupant la totalité de la fosse, composé d'un vase cinéraire.



706 *Inventaire du dépôt funéraire (pl. 20)*

● Céramique

183.1 - Vase cinéraire. Urne de forme G1d décorée de cannelures jointives et d'impressions à la roulette (lignes horizontales et motifs en pendentif).

707 *Données anthropologiques*

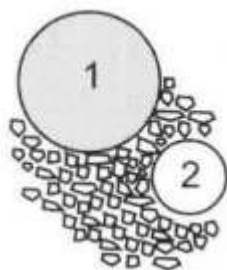
Ossuaire complet. Ossements d'un adulte jeune ou moyen.

Poids total d'ossements : 426,40 g.

708 **T.184**

Carré G12 (fig. 5)

- 709 *Description générale*
Structure d'entourage absente.
Couverture absente.
Fosse de plan ovalaire, parois évasées et fond plat. L. : 0,59 ; l. : 0,46 ; P. : 0,12.
Dépôt funéraire bouleversé, composé de tessons provenant du sommet du remplissage et de quelques ossements humains brûlés.
- 710 *Inventaire du dépôt funéraire*
● Céramique
184.1 – Tessons (non dessinés).
- 711 *Données anthropologiques*
Ossuaire très incomplet. Ossements d'un individu d'âge indéterminé.
Poids total d'ossements : 1,20 g.
- 712 **T.185**
Carré G12 (fig. 5)
- 713 *Description générale*
Structure d'entourage absente.
Couverture absente.
Fosse non conservée.
Dépôt funéraire très arasé, composé d'un vase cinéraire.
- 714 *Inventaire du dépôt funéraire*
● Céramique
185.1 – Vase cinéraire incomplet de forme indéterminée (non dessiné).
- 715 *Données anthropologiques*
Ossuaire incomplet. Ossements d'un individu de taille adulte.
Poids total d'ossements : 163,70 g.
- 716 **T.186**
Carré G11 (fig. 6)
- 717 *Description générale*
Structure d'entourage absente.
Couverture absente.
Fosse non conservée.
Dépôt funéraire très arasé, composé d'un vase cinéraire et d'un vase d'accompagnement. Ce dépôt est calé par un cailloutis calcaire.



- 718 *Inventaire du dépôt funéraire (pl. 20)*
● Céramique
186.1 – Vase cinéraire. Urne incomplète de forme indéterminée munie d'au moins une

anse en boudin.

186.2 – Gobelet incomplet de forme indéterminée.

719 *Données anthropologiques*

Ossuaire complet. Ossements d'un adulte.

Poids total d'ossements : 182,10 g.

720 **T.187**

Carré G12 (fig. 5)

721 *Description générale*

Structure d'entourage absente.

Couverture absente.

Fosse non conservée.

Dépôt funéraire très arasé, composé d'un vase cinéraire.

722 *Inventaire du dépôt funéraire*

● Céramique

187.1 – Vase cinéraire incomplet de forme indéterminée (non dessiné).

723 *Données anthropologiques*

Ossuaire incomplet. Ossements d'un enfant probable.

Poids total d'ossements : 4,80 g.

724 **T.188**

Carré G12 (fig. 5)

725 *Description générale*

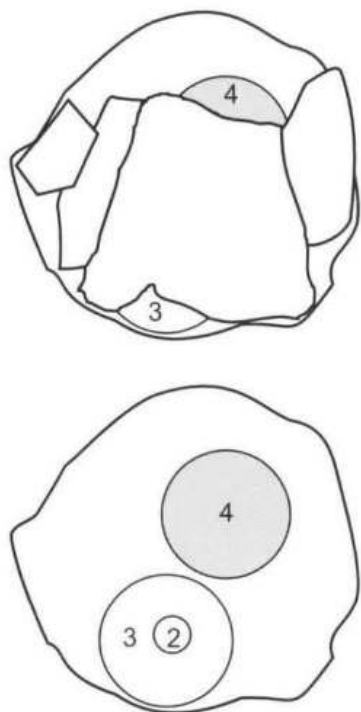
Structure d'entourage absente.

Couverture multiple, composée de dalles de calcaire et de grès, recouvrant la quasi-totalité de la fosse.

Fosse de plan circulaire, parois verticales et fond plat. D. : 0,50 ; P. : 0,23.

Dépôt funéraire complet, n'occupant pas la totalité de la fosse, composé d'un vase cinéraire et de 2 vases d'accompagnement.

Le vase cinéraire est légèrement excentré au nord-est. Les 2 vases d'accompagnement sont placés l'un sur l'autre.



726 *Inventaire du dépôt funéraire (pl. 20)*

● Céramique

188.2 – Gobelet de forme J1c.

188.3 – Urne incomplète de forme indéterminée à fond plat.

188.4 – Vase cinéraire. Urne de forme G1c munie de 2 perforations diamétralement opposées au niveau du col et décorée de lignes horizontales d'impressions en pointillés.

727 *Données anthropologiques*

Ossuaire complet. Ossements d'un adulte.

Poids total d'ossements : 957,30 g.

728 **T.189**

Carré G13 (fig. 5)

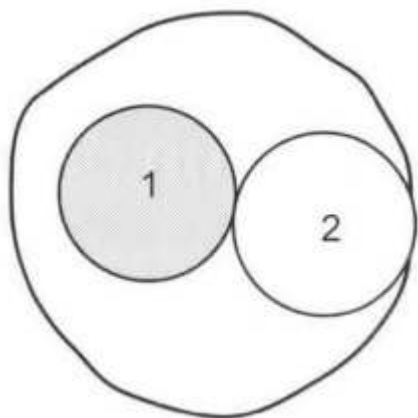
729 *Description générale*

Structure d'entourage absente.

Couverture absente.

Fosse de plan circulaire, parois évasées et fond rond. D. : 0,47 ; P. : 0,10.

Dépôt funéraire complet, occupant le centre de la fosse, composé d'un vase cinéraire et d'un vase d'accompagnement. Le vase cinéraire est légèrement excentré au sud.



730 *Inventaire du dépôt funéraire (pl. 20)*

● Céramique

189.1 – Vase cinéraire. Urne de forme H1d munie d'une perforation au niveau du col.

189.2 – Urne incomplète de forme indéterminée à fond plat.

731 *Données anthropologiques*

Ossuaire complet. Ossements d'un adolescent ou jeune adulte.

Poids total d'ossements : 425,20 g.

732 **T.190**

Carré H11 (fig. 6)

733 *Description générale*

Structure d'entourage absente.

Couverture absente.

Fosse non conservée.

Dépôt funéraire très arasé, composé d'un vase cinéraire.

734 *Inventaire du dépôt funéraire (pl. 20)*

● Céramique

190.1 – Vase cinéraire. Urne incomplète de forme indéterminée à pied bas.

735 *Données anthropologiques*

Ossuaire incomplet. Ossements d'un individu d'âge indéterminé.

Poids total d'ossements : 7,90 g.

736 **T.191**

Carré F10 (fig. 6)

737 *Description générale*

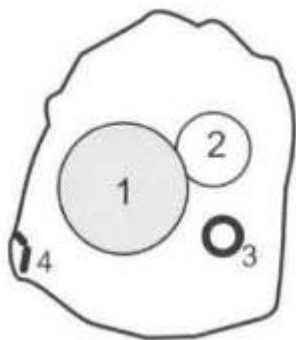
Structure d'entourage absente.

Couverture absente.

Fosse de plan quadrangulaire, parois verticales et fond plat. L. : 0,37 ; l. : 0,30 ; P. : 0,16.

Dépôt funéraire complet, occupant le centre de la fosse, composé d'un vase cinéraire, d'un vase d'accompagnement et de 2 objets métalliques dont un brûlé. Le vase cinéraire est déposé au centre de la fosse. Les objets métalliques sont dispersés sur le fond de la fosse à l'ouest et à l'est.

Un objet en os, un en pierre et un troisième objet métallique brûlé proviennent du remplissage du vase cinéraire.



738 *Inventaire du dépôt funéraire (pl. 20)*

● Céramique

191.1 – Vase cinéraire. Urne de forme I1d munie d'une perforation au niveau du pied et décorée de cannelures larges jointives.

191.2 – Gobelet incomplet de forme Ge.

● Objets métalliques

191.3 – Anneau en bronze de type E1.

191.4 – Anneau incomplet et brûlé, en bronze, de type indéterminé (non dessiné).

191.6 – Anneau incomplet et brûlé, en bronze, de type indéterminé, provenant du vase cinéraire 191.1 (non dessiné).

● Autres objets

191.5 – Pendeloque en pierre provenant du vase cinéraire 191.1.

191.7 – Perle en os provenant du vase cinéraire 191.1.

739 *Données anthropologiques*

Ossuaire complet. Ossements d'un adulte jeune.

Poids total d'ossements : 375,70 g.

740 **T.192**

Carré F10 (fig. 6)

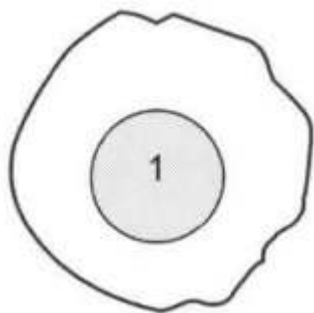
741 *Description générale*

Structure d'entourage absente.

Couverture absente.

Fosse de plan circulaire, parois verticales et fond plat. D. : 0,35 ; P. : 0,15.

Dépôt funéraire complet composé d'un vase cinéraire occupant la quasi-totalité de la fosse.



742 *Inventaire du dépôt funéraire (pl. 20)*

● Céramique

192.1 – Vase cinéraire. Urne de forme H1d décorée de cannelures larges jointives.

743 *Données anthropologiques*

Ossuaire complet. Ossements d'un adulte moyen ou âgé.

Poids total d'ossements : 176,30 g.


744 **T.193****Carré F10 (fig. 6)**745 *Description générale*

Structure d'entourage absente.

Couverture absente.

Fosse de plan circulaire, parois évasées et fond rond. D. : 0,20 ; P. : 0,08.

Dépôt funéraire arasé, composé d'un vase cinéraire occupant la totalité de la fosse.

746 *Inventaire du dépôt funéraire (pl. 21)*

● Céramique

193.1 – Vase cinéraire. Urne incomplète de forme Gd probable à décor complexe associant cannelures larges et impressions à la cordelette (lignes horizontales et chevrons).

747 *Données anthropologiques*

Ossuaire incomplet. Ossements d'un individu d'âge indéterminé.

Poids total d'ossements : 2,10 g.

748 **T.194****Carré G10 (fig. 6)**749 *Description générale*

Structure d'entourage absente.

Couverture absente.

Fosse de plan ovale, parois évasées et fond plat. L. : 0,37 ; l. : 0,33 ; P. : 0,19.

750 *Inventaire du dépôt funéraire*

Néant.

751 *Données anthropologiques*

Néant.

752 **T.195****Carré G9 (fig. 6)**753 *Description générale*

Structure d'entourage absente.

Couverture absente.

Fosse de plan ovale, parois verticales et fond plat. L. : 0,40 ; l. : 0,30 ; P. : 0,15.

Dépôt funéraire (?) bouleversé, composé de tessons appartenant à 2 vases.

754 *Inventaire du dépôt funéraire*

● Céramique

195.1 – Vase incomplet de forme indéterminée (non dessiné).

195.2 – Vase incomplet de forme indéterminée (non dessiné).

755 *Données anthropologiques*

Néant.

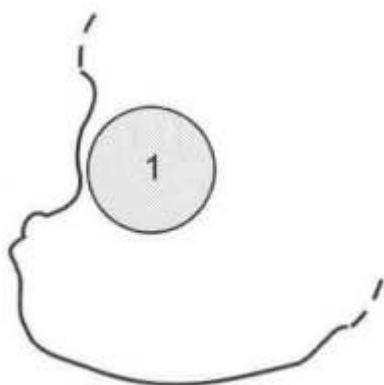
756 **T.196****Carré F10 (fig. 6)**757 *Description générale*

Structure d'entourage absente.

Couverture absente.

Fosse de plan non observable, parois évasées et fond plat. L. : ? ; l. : ? ; P. : 0,09.

Dépôt funéraire arasé, composé d'un vase cinéraire.

758 *Inventaire du dépôt funéraire (pl. 21)*

● Céramique

196.1 – Vase cinéraire. Urne incomplète de forme indéterminée à pied bas.

759 *Données anthropologiques*

Ossuaire incomplet. Ossements d'un jeune enfant probable.

Poids total d'ossements : 50,60 g.

760 **T.197****Carré F9 (fig. 6)**761 *Description générale*

Structure d'entourage absente.

Couverture absente.

Fosse de plan irrégulier, parois irrégulières et fond irrégulier. L. : 0,77 ; l. : 0,64 ;

P. : 0,21.

762 *Inventaire du dépôt funéraire*

Néant.

763 *Données anthropologiques*

Néant.

764 **T.198****Carré F9 (fig. 6)**765 *Description générale*

Structure d'entourage absente.

Couverture absente.

Fosse de plan circulaire, parois verticales et fond plat. D. : 0,20 ; P. : 0,18.

766 *Inventaire du dépôt funéraire*

Néant.

767 *Données anthropologiques*

Néant.

768 **T.199**

Carré F9 (fig. 6)

769 *Description générale*

Structure d'entourage absente.

Couverture absente.

Fosse non conservée.

Dépôt funéraire très arasé, composé d'un vase cinéraire.

770 *Inventaire du dépôt funéraire*

● Céramique

199.1 – Vase cinéraire (non dessiné).

771 *Données anthropologiques*

Ossuaire incomplet. Ossements d'un enfant probable.

Poids total d'ossements : 7,90 g.

772 **T.200**

Carré F9 (fig. 6)

773 *Description générale*

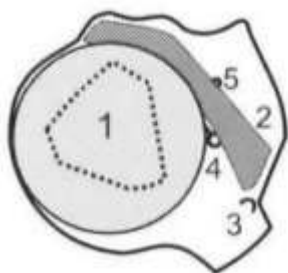
Structure d'entourage absente.

Couverture absente.

Fosse de plan circulaire, parois verticales et fond plat. D. : 0,26 ; P. : 0,12.

Dépôt funéraire complet, occupant la quasi-totalité de la fosse, composé d'un vase cinéraire, de 3 objets métalliques et d'un os animal. Le vase est légèrement excentré à l'ouest. Il est fermé par une dallette en calcaire.

Le métal est déposé à l'est sur le fond de la fosse. Il est en partie recouvert par la faune placée au niveau de l'épaulement du vase.



774 *Inventaire du dépôt funéraire (pl. 21)*

● Céramique

200.1 – Vase cinéraire. Urne incomplète de forme indéterminée à pied bas.

● Objets métalliques

200.3 – Bracelet incomplet en bronze de type indéterminé (non dessiné).

200.4 – Épingle en bronze de type A8.

200.5 – Anneau en bronze de type E3.

● Faune

200.2-6-7 – Avant-bras et capitato-trapézoïde gauche de bovin adulte.

775 *Données anthropologiques*

Ossuaire complet. Ossements d'un adulte.

Poids total d'ossements : 495,90 g.

776 **T.201**

Carré F9 (fig. 6)

777 *Description générale*

Structure d'entourage absente.

Couverture absente.

Fosse de plan irrégulier, parois évasées et fond rond. L. : 0,18 ; l. : 0,16 ; P. : 0,07.

Dépôt funéraire arasé, composé d'un vase cinéraire occupant la totalité de la fosse.



778 *Inventaire du dépôt funéraire (pl. 21)*

● Céramique

201.1 – Vase cinéraire. Urne incomplète de forme indéterminée décorée d'au moins une cannelure et de motifs incisés en pendentifs.

779 *Données anthropologiques*

Ossuaire complet. Ossements d'un individu de taille adulte.

Poids total d'ossements : 151,90 g.

780 **T.202**

Carré F9 (fig. 6)

781 *Description générale*

Structure d'entourage absente.

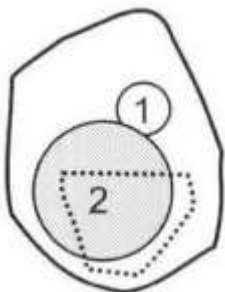
Couverture absente.

Fosse de plan ovulaire, parois évasées et fond plat. L. : 0,30 ; l. : 0,23 ; P. : 0,14.

Dépôt funéraire complet, occupant la moitié sud de la fosse, composé d'un vase cinéraire et d'un vase d'accompagnement.

Le vase cinéraire, partiellement recouvert d'une dallette calcaire, est excentré au sud.

Le vase d'accompagnement est situé sur le fond de la fosse, au nord.



782 *Inventaire du dépôt funéraire (pl. 21)*

● Céramique

202.1 – Gobelet incomplet de forme J1 décorée de 2 cannelures jointives.

202.2 – Vase cinéraire. Urne de forme H1d à décor complexe associant cannelures jointives et impressions à la roulette ou à la cordelette (lignes horizontales, groupes de 3 lignes verticales courtes, chevrons).

783 *Données anthropologiques*

Ossuaire complet. Ossements d'un enfant de 6 à 7 ans.

Poids total d'ossements : 80,70 g.

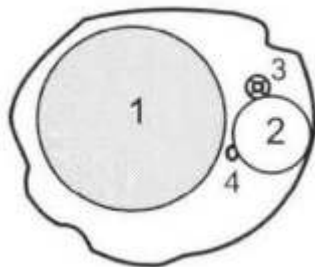
784 **T.203****Carré F9 (fig. 6)**785 *Description générale*

Structure d'entourage absente.

Couverture absente.

Fosse de plan circulaire, parois évasées et fond plat. D. : 0,30 ; P. : 0,10.

Dépôt funéraire complet, occupant la quasi-totalité de la fosse, composé d'un vase cinéraire, d'un vase d'accompagnement et de 2 objets métalliques. Le vase cinéraire est déposé au centre de la fosse. Le métal est situé à l'est sur le fond de la fosse.

786 *Inventaire du dépôt funéraire (pl. 21)*

● Céramique

203.1 – Vase cinéraire. Urne de forme G1d munie d'une perforation au niveau du col et décorée de cannelures jointives sur la moitié supérieure du vase et d'impressions à la cordelette (lignes horizontales et pendentifs en forme de Y).

203.2 – Gobelet incomplet de forme Jd.

● Objets métalliques

203.3 – Épingle en bronze de type A10, associée à 203.4.

203.4 – Anneau incomplet en bronze de type E9, associé à 203.4.

787 *Données anthropologiques*

Ossuaire complet. Ossements d'un adulte jeune ou moyen.

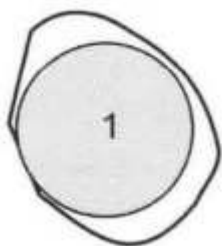
Poids total d'ossements : 254,20 g.

788 **T.204****Carré F9 (fig. 6)**789 *Description générale*

Structure d'entourage absente.

Couverture absente.

Fosse de plan circulaire, parois irrégulières et fond rond. D. : 0,25 ; P. : 0,10.
 Dépôt funéraire arasé, composé d'un vase cinéraire occupant la totalité de la fosse.



790 *Inventaire du dépôt funéraire (pl. 21)*

● Céramique

204.1 – Vase cinéraire incomplet de forme indéterminée à pied bas.

791 *Données anthropologiques*

Ossuaire complet. Ossements d'un adulte.

Poids total d'ossements : 274,90 g.

792 **T.205**

Carré F9 (fig. 6)

793 *Description générale*

Structure d'entourage absente.

Couverture absente.

Fosse non conservée.

Dépôt funéraire très arasé, composé d'un vase cinéraire.

794 *Inventaire du dépôt funéraire (pl. 21)*

● Céramique

205.1 – Vase cinéraire. Urne incomplète de forme indéterminée à fond plat.

795 *Données anthropologiques*

Ossuaire incomplet. Ossements d'un individu d'âge indéterminé (pas un jeune enfant).

Poids total d'ossements : 104,50 g.

796 **T.206**

Carré F9 (fig. 6)

797 *Description générale*

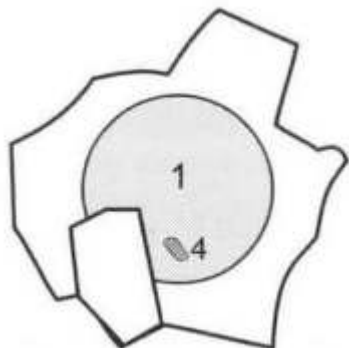
Structure d'entourage absente.

Couverture simple formée par une dalle calcaire placée au-dessus du dépôt funéraire. L. : 0,13 ; l. : 0,08 ; Ép. : 0,03.

Fosse de plan irrégulier, parois évasées et fond plat. L. : 0,40 ; l. : 0,35 ; P. : 0,18.

Dépôt funéraire complet, occupant le centre de la fosse, composé d'un vase cinéraire.

Ce vase est déposé au centre de la fosse et contient un os animal.



798 *Inventaire du dépôt funéraire (pl. 21)*

● Céramique

206.1 – Vase cinéraire. Urne incomplète de forme Gd décorée de cannelures jointives.

● Faune

206.4 – Esquille osseuse indéterminée, provenant du vase 206.1.

799 *Données anthropologiques*

Ossuaire complet. Ossements d'un adulte jeune ou moyen.

Poids total d'ossements : 1353,70 g.

800 **T.207**

Carré F9 (fig. 6)

801 *Description générale*

Structure d'entourage absente.

Couverture absente.

Fosse de plan irrégulier, parois irrégulières et fond surcreusé. L. : 0,45 ; l. : 0,35 ;

P. : 0,06.

Dépôt funéraire complet, occupant le centre de la fosse, composé d'un vase cinéraire et d'un os animal. La faune est déposée sur le fond de la fosse, au nord-est.



802 *Inventaire du dépôt funéraire (pl. 21)*

● Céramique

207.1 – Vase cinéraire. Urne de forme H1d munie de 2 anses en boudin et décorée de 8 cannelures jointives.

● Faune

207.2-3 – Avant-bras gauche de bovin adulte.

803 *Données anthropologiques*

Ossuaire complet. Ossements d'un adulte jeune.

Poids total d'ossements : 770,00 g.

804 **T.208****Carré F9 (fig. 6)**805 *Description générale*

Structure d'entourage absente.

Couverture absente.

Fosse de plan circulaire, parois irrégulières et fond plat. D. : 0,30 ; P. : 0,13.

Dépôt funéraire bouleversé, composé d'ossements humains brûlés et de tessons provenant d'un vase cinéraire.

806 *Inventaire du dépôt funéraire (pl. 21)*

● Céramique

208.1 – Vase cinéraire. Urne incomplète de forme indéterminée munie d'au moins une anse.

807 *Données anthropologiques*

Ossuaire incomplet. Ossements d'un individu d'âge indéterminé (pas un très jeune enfant).

Poids total d'ossements : 10,70 g.

808 **T.209****Carré F9 (fig. 6)**809 *Description générale*

Lot de tessons isolés (non dessinés).

810 **T.210****Carré F9 (fig. 6)**811 *Description générale*

Structure d'entourage absente.

Couverture absente.

Fosse de plan circulaire, parois verticales et fond rond. D. : 0,27 ; P. : 0,22.

Dépôt funéraire bouleversé, composé d'ossements humains brûlés et de tessons appartenant à un vase cinéraire.

812 *Inventaire du dépôt funéraire*

● Céramique

210.1 – Vase cinéraire incomplet de forme indéterminée (non dessiné).

813 *Données anthropologiques*

Ossuaire incomplet. Ossements d'un individu d'âge indéterminé (pas un jeune enfant).

Poids total d'ossements : 11,80 g.

814 **T.211****Carré F8 (fig. 7)**815 *Description générale*

Structure d'entourage absente.

Couverture absente.

Fosse de plan circulaire, parois verticales et fond plat. D. : 0,28 ; P. : 0,27.

Dépôt funéraire bouleversé, composé d'ossements humains brûlés et de tessons provenant d'un vase cinéraire et d'un vase d'accompagnement.

816 *Inventaire du dépôt funéraire (pl. 21)*

● Céramique

211.6 – Vase incomplet de forme indéterminée à pied bas.

211.11 – Vase cinéraire probable. Urne incomplète de forme Gd probable à décor complexe associant cannelures jointives et impressions à la cordelette (lignes horizontales et pendentifs : croix et groupes de 3 traits obliques).

817 *Données anthropologiques*

Ossuaire incomplet. Ossements d'un individu d'âge indéterminé (pas un jeune enfant). Poids total d'ossements : 29,00 g.

818 **T.212**

Carré F8 (fig. 7)

819 *Description générale*

Structure d'entourage absente.

Couverture absente.

Fosse de plan circulaire, parois verticales et fond surcreusé. D. : 0,45 ; P. : 0,20.

Dépôt funéraire bouleversé, composé de 3 objets métalliques, d'ossements humains brûlés et de tessons provenant d'un vase cinéraire, et d'un vase d'accompagnement.

820 *Inventaire du dépôt funéraire*

(pl. 21 et 22)

● Céramique

212.4 – Vase cinéraire. Urne incomplète de forme indéterminée à pied bas.

212.6 – Coupe incomplète de forme Sd ou Se décorée de 3 cannelures jointives et de grands chevrons incisés.

● Objets métalliques

212.1 – Anneau incomplet et brûlé, en bronze, de type indéterminé.

212.2 – Épingle en bronze de type A1.

212.3 – Fragment d'objet indéterminé en bronze, fondu (non dessiné).

212.5 – Anneau en bronze, brûlé, de type E2.

821 *Données anthropologiques*

Ossuaire incomplet. Ossements d'un individu de taille adulte.

Poids total d'ossements : 30,70 g.

822 **T.213**

Carré F9 (fig. 6)

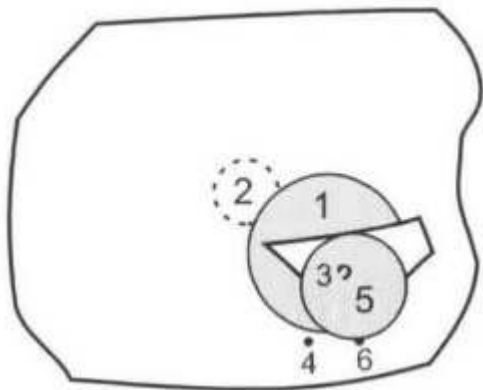
823 *Description générale*

Structure d'entourage absente.

Couverture absente.

Fosse de plan quadrangulaire, parois évasées et fond surcreusé comblé avec du sédiment. L. : 0,55 ; l. : 0,45 ; P. : 0,38.

Dépôt funéraire arasé, occupant le quart sud-est de la fosse, composé de 2 vases cinéraires, d'un vase d'accompagnement et de 2 objets métalliques dont un brûlé. Les 2 vases cinéraires sont excentrés à l'est. Ils sont placés l'un sur l'autre, séparés par une dalle calcaire. Le premier vase cinéraire contient un objet métallique. Les autres objets métalliques sont dispersés sur le fond de la fosse.



824 *Inventaire du dépôt funéraire (pl. 22)*

● Céramique

213.1 – Vase cinéraire. Urne de forme G1c munie d'anses en ruban. Elle est décorée de 7 cannelures jointives et d'un groupe de 2 cannelures verticales disposé de chaque côté des anses.

213.2 – Vase incomplet de forme indéterminée (non dessiné).

213.3 – Vase cinéraire. Gobelet incomplet de forme indéterminée à fond plat.

● Objets métalliques

213.4 – Fragment d'objet en bronze de type indéterminé (non dessiné).

213.5 – Anneau en bronze de type E6, provenant du vase cinéraire 213.3.

213.6 – Fragment d'objet en bronze, brûlé, de type indéterminé.

825 *Données anthropologiques*

Ossuaire 213.1 complet (non étudié).

Ossuaire 213.3 complet. Ossements d'un enfant de 5 à 6 ans.

Poids total d'ossements : 65,10 g.

826 **T.214**

Carré F8 (fig. 7)

827 *Description générale*

Lot de tessons isolés (non dessinés).

828 **T.215**

Carré F8 (fig. 7)

829 *Description générale*

Structure d'entourage absente.

Couverture absente.

Fosse de plan circulaire, parois évasées et fond rond. D. : 0,48 ; P. : 0,12.

830 *Inventaire du dépôt funéraire*

Néant.

831 *Données anthropologiques*

Néant.

832 **T.216**

Carré F10 (fig. 6)

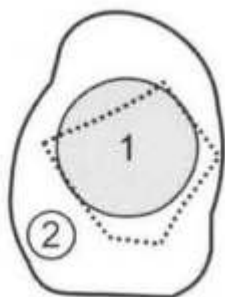
833 *Description générale*

Structure d'entourage absente.

Couverture absente.

Fosse de plan ovale, parois irrégulières et fond irrégulier. L. : 0,25 ; l. : 0,19 ; P. : 0,19.
 Dépôt funéraire complet, occupant la totalité de la fosse, composé d'un vase cinéraire et d'un vase d'accompagnement.

Le vase cinéraire est excentré au nord. Il est recouvert d'un petit bloc de grès.



834 *Inventaire du dépôt funéraire (pl. 22)*

● Céramique

216.1 – Vase Cinéraire. Urne de forme H1d décorée de cannelures larges aux arêtes marquées par 3 lignes horizontales d'impressions fines.

216.2 – Gobelet de forme H1c.

835 *Données anthropologiques*

Ossuaire complet. Ossements d'un enfant de moins de 5 ans.

Poids total d'ossements : 14,00 g.

836 **T.217**

Carré F9 (fig. 6)

837 *Description générale*

Structure d'entourage absente.

Couverture absente.

Fosse non conservée.

Dépôt funéraire très arasé, composé d'un vase cinéraire.

838 *Inventaire du dépôt funéraire (pl. 22)*

● Céramique

217.1 – Vase cinéraire. Urne incomplète de forme indéterminée à fond plat munie d'au moins une anse.

839 *Données anthropologiques*

Ossuaire incomplet. Ossements d'un individu de taille adulte.

Poids total d'ossements : 176,20 g.

840 **T.218**

Carré G9 (fig. 6)

841 *Description générale*

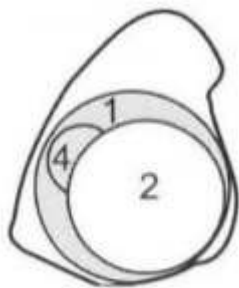
Structure d'entourage absente.

Couverture absente.

Fosse de plan circulaire, parois évasées et fond surcreusé. D. : 0,24 ; P. : 0,10.

Dépôt funéraire arasé, composé d'un vase cinéraire occupant la totalité de la fosse.

Un autre vase est utilisé comme couvercle du vase cinéraire. Un troisième vase provient du remplissage de ce dernier.

842 *Inventaire du dépôt funéraire (pl. 22)*

● Céramique

218.1 – Vase cinéraire. Urne incomplète de forme indéterminée décorée de méandres incisés au double trait.

218.2 – Vase incomplet de forme indéterminée, utilisé comme couvercle du vase cinéraire 218.1.

218.4 – Gobelet incomplet de forme indéterminée à fond plat, déposé dans le vase cinéraire 218.1.

843 *Données anthropologiques*

Ossuaire complet. Ossements d'un adulte.

Poids total d'ossements : 393,60 g.

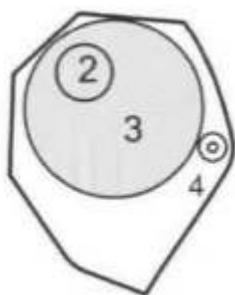
844 **T.219****Carré G9 (fig. 6)**845 *Description générale*

Structure d'entourage absente.

Couverture absente.

Fosse de plan quadrangulaire, parois verticales et fond plat. L. : 0,25 ; l. : 0,24 ; P. : 0,15.

Dépôt funéraire arasé, occupant la totalité de la fosse, composé d'un vase cinéraire et d'une fusaïole. Un autre vase provient du remplissage du vase cinéraire. La fusaïole est située contre la paroi sud-est.

846 *Inventaire du dépôt funéraire (pl. 22)*

● Céramique

219.2 – Gobelet incomplet de forme Gc ou Hc, déposé dans le vase cinéraire 219.3.

219.3 – Vase cinéraire. Urne incomplète de forme indéterminée décorée de lignes horizontales d'impressions à la cordelette.

● Autres objets

219.4 – Fusaïole de type I.

847 *Données anthropologiques*

Ossuaire complet. Ossements d'un enfant de moins de 10 ans.

Poids total d'ossements : 175,30 g.

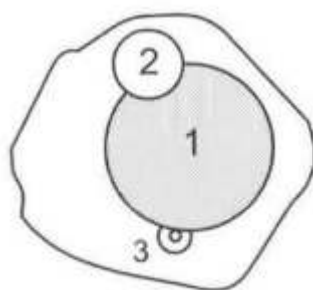
848 **T.220****Carré G9 (fig. 6)**849 *Description générale*

Structure d'entourage absente.

Couverture multiple, composée de dalles calcaires situées au-dessus du dépôt funéraire. Dimensions non restituables.

Fosse de plan circulaire, parois verticales et fond plat. D. : 0,30 ; P. : 0,15.

Dépôt funéraire complet, occupant la quasi-totalité de la fosse, composé d'un vase cinéraire, d'un vase d'accompagnement et d'une fusaïole. Le vase cinéraire est excentré au nord. Une gouttelette de métal fondu provient de son remplissage. La fusaïole est située dans le fond de la fosse, au sud.

850 *Inventaire du dépôt funéraire (pl. 22)*

● Céramique

220.1 – Vase cinéraire. Urne incomplète de forme Gc ou Hc décorée de méandres irréguliers (incisions simples).

220.2 – Gobelet de forme H 1 e.

● Objets métalliques

220.4 – Fragment d'objet indéterminé en bronze, fondu, provenant du vase cinéraire 220.1 (non dessiné).

● Autres objets

220.3 – Fusaïole de type 3 décorée d'incisions profondes.

851 *Données anthropologiques*

Ossuaire complet. Ossements d'un adulte.

Poids total d'ossements : 489,20 g.

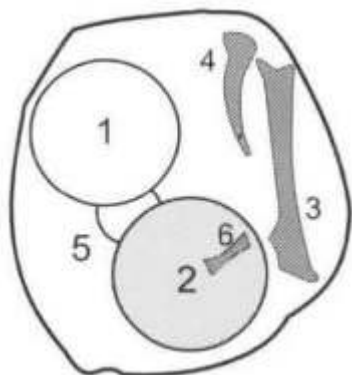
852 **T.221****Carré G9 (fig. 6)**853 *Description générale*

Structure d'entourage absente.

Couverture absente.

Fosse de plan circulaire, parois évasées et fond rond. D. : 0,40 ; P. : 0,15.

Dépôt funéraire complet, occupant la quasi-totalité de la fosse, composé d'un vase cinéraire, de 2 vases d'accompagnement et d'ossements animaux. Le vase cinéraire est excentré au sud. La faune est groupée à l'est, sur le fond de la fosse et sur le vase cinéraire.



854 *Inventaire du dépôt funéraire (pl. 22)*

● Céramique

221.1 – Urne incomplète de forme Hc.

221.2 – Vase cinéraire. Urne incomplète de forme G1 décorée de 5 cannelures jointives et d'une ligne d'impressions courtes.

221.5 – Gobelet de forme K1d décoré d'impressions larges obliques.

● Faune

221.3-4 – Avant-bras gauche de bovin adulte.

221.6 – Esquilles osseuses indéterminées, provenant du vase cinéraire 221.2.

855 *Données anthropologiques*

Ossuaire complet. Ossements d'un adulte probablement masculin.

Poids total d'ossements : 990,20 g.

856 **T.222**

Carré G9 (fig. 6)

857 *Description générale*

Structure d'entourage absente.

Couverture absente.

Fosse de plan circulaire, parois verticales et fond plat. D. : 0,35 ; P. : 0,15.

Dépôt funéraire bouleversé, composé d'ossements humains brûlés et de tessons provenant d'un vase cinéraire.

858 *Inventaire du dépôt funéraire*

● Céramique

222.1 – Vase cinéraire incomplet de forme indéterminée (non dessiné).

859 *Données anthropologiques*

Ossuaire incomplet. Ossements d'un individu d'âge indéterminé (pas un jeune enfant).

Poids total d'ossements : 21,30 g.

860 **T.223**

Carré F8 (fig. 7)

861 *Description générale*

Structure d'entourage absente.

Couverture absente.

Fosse de plan ovale, parois évasées et fond rond. L. : 0,55 ; l. : 0,45 ; P. : 0,15.

Dépôt funéraire bouleversé, composé de tessons et d'ossements humains brûlés provenant d'un vase cinéraire et d'un objet métallique.

862 *Inventaire du dépôt funéraire (pl. 22)*

● Céramique

223.1 – Vase cinéraire. Urne de forme H1c probable décorée de 2 lignes horizontales d'incisions larges.

● Objets métalliques

223.3 – Bouton en bronze de type H1.

863 *Données anthropologiques*

Ossuaire incomplet. Ossements d'un adulte.

Poids total d'ossements : 16,80 g.

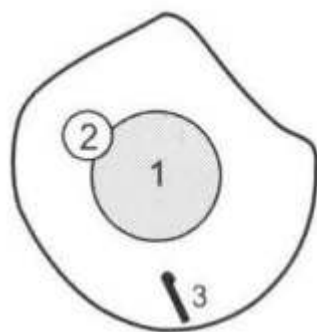
864 **T.224****Carré F8 (fig. 7)**865 *Description générale*

Structure d'entourage absente.

Couverture absente.

Fosse de plan circulaire, parois évasées et fond rond. D. : 0,35 ; P. : 0,25.

Dépôt funéraire complet, occupant la quasi-totalité de la fosse, composé d'un vase cinéraire, d'un vase d'accompagnement et d'un objet métallique. Le vase cinéraire est déposé au centre de la fosse. Le vase d'accompagnement est situé au nord-ouest au niveau de l'épaule du vase cinéraire. Le métal est situé sur le fond de la fosse au sud.

866 *Inventaire du dépôt funéraire (pl. 22)*

● Céramique

224.1 – Vase cinéraire. Urne incomplète de forme G1 ou H1 munie de 2 anses en boudin. Le col est décoré de cannelures jointives et sa base est marquée par une ligne d'impressions doubles horizontales.

224.2 – Gobelet incomplet de forme Jd.

● Objets métalliques

224.3 – Épingle en bronze de type A8.

867 *Données anthropologiques*

Ossuaire complet. Ossements d'un adulte peut-être âgé.

Poids total d'ossements : 570,40 g.

868 **T.225****Carré F9 (fig. 6)**869 *Description générale*

Structure d'entourage absente.

Couverture absente.

Fosse de plan circulaire, parois évasées et fond plat. D. : 0,30 ; P. : 0,13.

Dépôt funéraire (?) bouleversé, composé de tessons appartenant à au moins un vase.

870 *Inventaire du dépôt funéraire*

● Céramique

225.1 – Vase incomplet de forme indéterminée, (non dessiné).

871 *Données anthropologiques*

Néant.

872 **T.226**

Carré F9 (fig. 6)


873 *Description générale*

Structure d'entourage absente.

Couverture absente.

Fosse non conservée.

Dépôt funéraire très arasé, composé d'un vase cinéraire et d'un vase d'accompagnement.



874 *Inventaire du dépôt funéraire (pl. 23)*

● Céramique

226.1 – Vase cinéraire incomplet de forme indéterminée à pied bas.

226.2 – Gobelet incomplet de forme indéterminée (non dessiné).

875 *Données anthropologiques*

Ossuaire incomplet. Ossements d'un adulte.

Poids total d'ossements : 192,50 g.

876 **T.227**

Carré F13 (fig. 5)

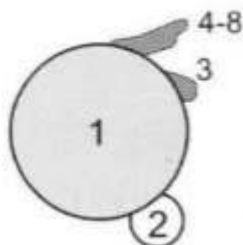
877 *Description générale*

Structure d'entourage absente.

Couverture absente.

Fosse non conservée.

Dépôt funéraire très arasé, composé d'un vase cinéraire, d'un vase d'accompagnement et d'ossements animaux.



878 *Inventaire du dépôt funéraire (pl. 23)*

● Céramique

227.1 – Vase cinéraire. Urne incomplète de forme indéterminée à pied bas muni d'une

perforation.

227.2 – Coupe de forme Vb.

● Faune

227.3-4-8 – Bras et avant-bras droit d'ovin-caprin adulte.

879 *Données anthropologiques*

Ossuaire incomplet. Ossements d'un individu de taille adulte.

Poids total d'ossements : 322,10 g.

880 **T.228**

Carré G9 (fig. 6)

881 *Description générale*

Structure d'entourage absente.

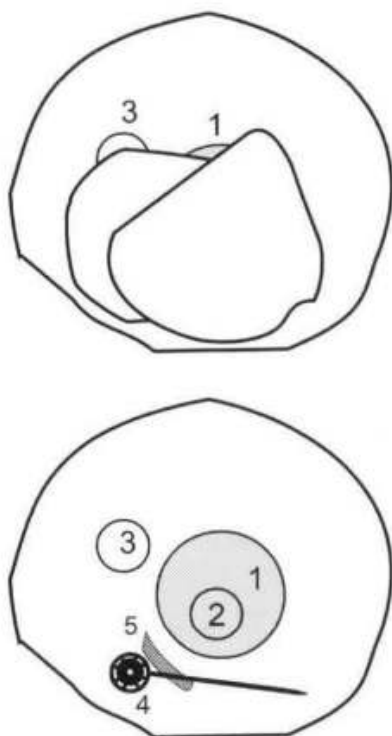
Couverture multiple, composée de dalles calcaires situées au-dessus du dépôt funéraire.

Dimensions non restituables.

Fosse de plan circulaire, parois évasées et fond rond. D. : 0,45 ; P. : 0,21.

Dépôt funéraire complet, occupant les deux tiers sud de la fosse, composé d'un vase cinéraire, d'un vase d'accompagnement, d'un objet métallique et d'un os animal. Le vase cinéraire est déposé au centre de la fosse. Un vase provient de son remplissage.

Le métal est situé au niveau de l'épaule du vase cinéraire, au sud. La faune est déposée sous l'objet métallique.



882 *Inventaire du dépôt funéraire (pl. 23)*

● Céramique

228.1 – Vase cinéraire. Urne incomplète de forme G1d ou H1d munie d'une perforation au niveau du col.

228.2 – Gobelet de forme J1d, déposé dans le vase cinéraire 228.1.

228.3 – Gobelet de forme G1d.

● Objets métalliques

228.4 – Épingle en bronze de type A10.

● Faune

228.5 – Diaphyse de radius droit d'ovin-caprin adulte.

883 *Données anthropologiques*

Ossuaire complet. Ossements d'un adulte.

Poids total d'ossements : 572,40 g.

884 **T.229**

Carré G9 (fig. 6)

885 *Description générale*

Structure d'entourage absente.

Couverture absente.

Fosse non conservée.

Dépôt funéraire très arasé, composé d'un vase cinéraire.

886 *Inventaire du dépôt funéraire (pl. 23)*

● Céramique

229.1 – Vase cinéraire. Urne incomplète de forme indéterminée à fond plat.

887 *Données anthropologiques*

Ossuaire incomplet. Ossements d'un individu d'âge indéterminé (pas un très jeune enfant).

Poids total d'ossements : 26,30 g.

888 **T.230**

Carré G9 (fig. 6)

889 *Description générale*

Structure d'entourage absente.

Couverture absente.

Fosse de plan quadrangulaire, parois verticales et fond plat. L. : 0,35 ; l. : 0,28 ; P. : 0,12.

Dépôt funéraire bouleversé, composé d'ossements humains brûlés et de tessons provenant d'un vase cinéraire. Une fusaïole et une gouttelette de métal fondu proviennent également de ce dépôt.

890 *Inventaire du dépôt funéraire (pl. 23)*

● Céramique

230.1 – Vase cinéraire incomplet de forme indéterminée.

● Objets métalliques

230.3 – Fragment d'objet indéterminé en bronze, fondu (non dessiné).

● Autres objets

230.2 – Fusaïole de type 2.

891 *Données anthropologiques*

Ossuaire incomplet. Ossements d'un individu d'âge indéterminé (pas un très jeune enfant).

Poids total d'ossements : 52,30 g.

892 **T.231**

Carré G9 (fig. 6)

893 *Description générale*

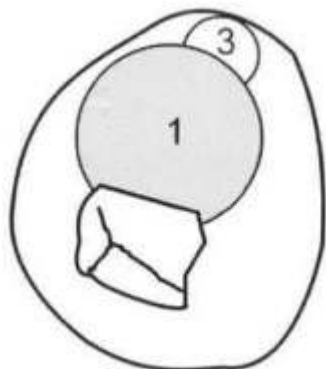
Structure d'entourage absente.

Couverture simple, composée d'une dallette calcaire effondrée dans la fosse. L. : 0,15 ;

l. : 0,10 ; Ép. : 0,04

Fosse de plan ovale, parois verticales et fond plat. L. : 0,40 ; l. : 0,35 ; P. : 0,08.

Dépôt funéraire arasé, occupant la moitié nord de la fosse, composé d'un vase cinéraire et d'un vase d'accompagnement.



894 *Inventaire du dépôt funéraire (pl. 23)*

● Céramique

231.1 – Vase cinéraire. Urne incomplète de forme indéterminée décorée de motifs géométriques (rectangles hachurés) incisés au double trait.

231.3 – Gobelet incomplet de forme indéterminée (non dessiné).

895 *Données anthropologiques*

Ossuaire complet. Ossements d'un individu de taille adulte.

Poids total d'ossements : 269,60 g.

896 **T.232**

Carré G9 (fig. 6)

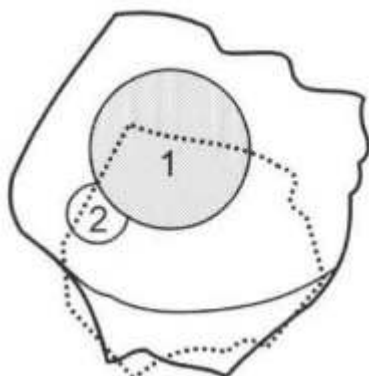
897 *Description générale*

Structure d'entourage absente.

Couverture simple composée d'une dalle en grès située sur le dépôt funéraire. L. : 0,30 ; l. : 0,25 ; Ép. : 0,04.

Fosse de plan circulaire, parois verticales et fond plat. D. : 0,40 ; P. : 0,13.

Dépôt funéraire complet, composé d'un vase cinéraire et d'un vase d'accompagnement occupant la quasi-totalité de la fosse. Le vase cinéraire est déposé au centre de la fosse.



898 *Inventaire du dépôt funéraire (pl. 23)*

● Céramique

232.1 – Vase cinéraire. Urne incomplète de forme Gc décorée d'impressions à la

cordelette (alternance de triples lignes courtes verticales et d'une série de 2 chevrons simples).

232.2 – Gobelet de forme G1c.

899 *Données anthropologiques*

Ossuaire complet. Ossements d'un enfant de 6 à 8 ans.

Poids total d'ossements : 121,60 g.

900 **T.233**

Carré G9 (fig. 6)

901 *Description générale*

Structure d'entourage absente.

Couverture absente.

Fosse de plan circulaire, parois verticales et fond surcreusé. D. : 0,40 ; P. : 0,22.

Dépôt funéraire (7) bouleversé, composé d'un objet métallique.

902 *Inventaire du dépôt funéraire (pl. 23)*

● Objets métalliques

233.1 – Bracelet en bronze de type C3.

903 *Données anthropologiques*

Néant.

904 **T.234**

Carré G9 (fig. 6)

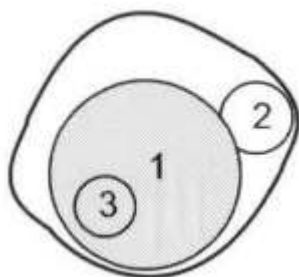
905 *Description générale*

Structure d'entourage absente.

Couverture absente.

Fosse de plan circulaire, parois évasées et fond plat. D. : 0,28 ; P. : 0,20.

Dépôt funéraire arasé, composé d'un vase cinéraire et d'un vase d'accompagnement occupant la totalité de la fosse. Un autre vase provient du remplissage du vase cinéraire.



906 *Inventaire du dépôt funéraire (pl. 23)*

● Céramique

234.1 – Vase cinéraire. Urne incomplète de forme Dd ou Ed décorée de 2 lignes d'impressions fines courtes et de groupes de 3 cannelures courtes verticales.

234.2 – Vase incomplet de forme indéterminée à pied bas.

234.3 – Vase incomplet de forme indéterminée à pied bas, déposé dans le vase cinéraire 234.1.

- 907 *Données anthropologiques*
Ossuaire complet. Ossements d'un individu de taille adulte.
Poids total d'ossements : 306,50 g.
- 908 **T.235**
Carré G9 (fig. 6)
- 909 *Description générale*
Structure d'entourage absente.
Couverture absente.
Fosse de plan ovulaire, parois verticales et fond surcreusé. L. : 0,35 ; l. : 0,25 ; P. : 0,15.
- 910 *Inventaire du dépôt funéraire*
Néant.
- 911 *Données anthropologiques*
Néant.
- 912 **T.236**
Carré G9 (fig. 6)
- 913 *Description générale*
Structure d'entourage absente.
Couverture absente.
Fosse non conservée.
Dépôt funéraire très arasé, composé d'un vase cinéraire.
- 914 *Inventaire du dépôt funéraire (pl. 23)*
● Céramique
236.1 – Vase cinéraire incomplet de forme indéterminée à fond plat décorée d'au moins une ligne d'impressions ponctuées.
- 915 *Données anthropologiques*
Ossuaire incomplet. Ossements d'un individu d'âge indéterminé.
Poids total d'ossements : 48,00 g.
- 916 **T.237**
Carré G10 (fig. 6)
- 917 *Description générale*
Structure d'entourage absente.
Couverture absente.
Fosse de plan ovulaire, parois irrégulières et fond plat. L. : 0,30 ; l. : 0,25 ; P. : 0,08.
- 918 *Inventaire du dépôt funéraire*
Néant.
- 919 *Données anthropologiques*
Néant.
- 920 **T.238**
Carré G9 (fig. 6)
- 921 *Description générale*
Lot de tessons isolés (non dessinés).
- 922 *Inventaire du dépôt funéraire (pl. 23)*
● Céramique
238.1 – Vase incomplet de forme indéterminée à pied annulaire.

923 **T.239****Carré G9 (fig. 6)**924 *Description générale*

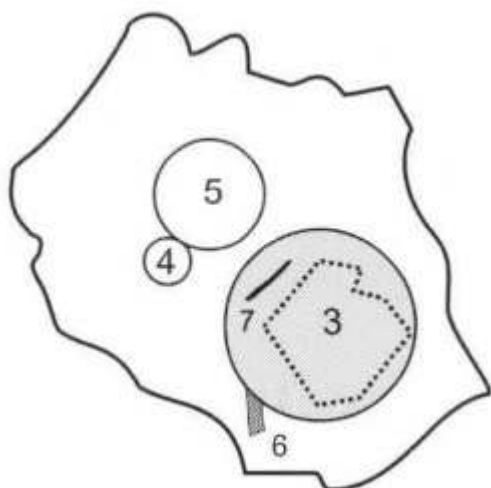
Structure d'entourage absente.

Couverture absente.

Fosse de plan quadrangulaire, parois rentrantes et fond plat. L. : 0,59 ; l. : 0,42 ; P. : 0,35.

Dépôt funéraire complet, occupant les trois quarts sud de la fosse, composé d'un vase cinéraire, de 2 vases d'accompagnement et d'un os animal. Le vase cinéraire, partiellement recouvert par une dalle calcaire, est excentré au sud-est.

Un objet métallique est déposé dans ce vase. Un autre objet métallique, mais brûlé, provient du remplissage supérieur de la fosse (non situé). La faune est située au sud, sur le fond de la fosse.

925 *Inventaire du dépôt funéraire (pl. 23)*

● Céramique

239.3 – Vase cinéraire. Urne de forme G1d munie d'une perforation au niveau du col et décorée d'une série de 3 cannelures jointives.

239.4 – Gobelet de forme H1d.

239.5 – Coupe de forme Td décorée de 2 cannelures jointives.

● Objets métalliques

239.2 – Bracelet incomplet et brûlé, en bronze, de type indéterminé (non dessiné).

239.7 – Épingle en bronze de type A 12, provenant du vase cinéraire 239.3.

● Faune

239.6 – Extrémité proximale de fémur gauche d'ovin-caprin adulte.

926 *Données anthropologiques*

Ossuaire complet. Ossements d'un adolescent d'environ 17 ans.

Poids total d'ossements : 322,00 g.

927 **T.240****Carré G9 (fig. 6)**928 *Description générale*

Structure d'entourage absente.

Couverture absente.

Fosse non conservée.

Dépôt funéraire très arasé, composé d'un vase cinéraire.

929 *Inventaire du dépôt funéraire*

● Céramique

240.1 – Vase cinéraire incomplet de forme indéterminée (non dessiné).

930 *Données anthropologiques*

Ossuaire incomplet. Ossements d'un individu d'âge indéterminé.

Poids total d'ossements : 4,00 g.

931 **T.241**

Carré G9 (fig. 6)

932 *Description générale*

Structure d'entourage absente.

Couverture absente.

Fosse non conservée.

Dépôt funéraire très arasé, composé d'un vase cinéraire.

933 *Inventaire du dépôt funéraire (pl. 23)*

● Céramique

241.1 – Vase cinéraire. Urne incomplète de forme indéterminée à fond plat.

934 *Données anthropologiques*

Ossuaire incomplet. Ossements d'un individu d'âge indéterminé (pas un jeune enfant).

Poids total d'ossements : 35,20 g.

935 **T.242**

Carré G9 (fig. 6)

936 *Description générale*

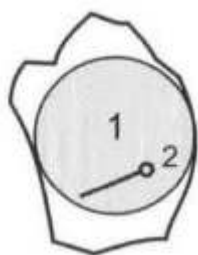
Structure d'entourage absente.

Couverture absente.

Fosse de plan irrégulier, parois irrégulières et fond plat. L. : 0,25 ; l. : 0,15 ; P. : 0,06.

Dépôt funéraire arasé, occupant la totalité de la fosse, composé d'un vase cinéraire.

Un objet métallique provient du remplissage supérieur de ce vase.



937 *Inventaire du dépôt funéraire (pl. 23)*

● Céramique

242.1 – Vase cinéraire incomplet de forme indéterminée à pied bas.

● Objets métalliques

242.2 – Épingle en bronze de type A8, provenant du vase cinéraire 242.1.

938 *Données anthropologiques*

Ossuaire complet. Ossements d'un jeune ou très jeune enfant (6 à 24 mois).

Poids total d'ossements : 58,90 g.

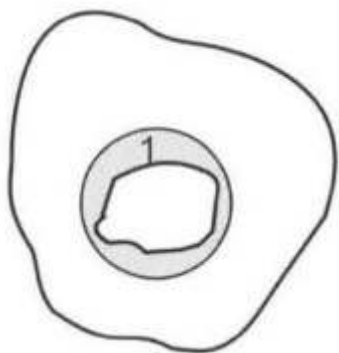
939 **T.243****Carré G9 (fig. 6)**940 *Description générale*

Structure d'entourage absente.

Couverture absente.

Fosse de plan circulaire, parois évasées et fond plat. D. : 0,40 ; P. : 0,15.

Dépôt funéraire complet, occupant le centre de la fosse, composé d'un vase cinéraire partiellement recouvert par une dalle de calcaire.

941 *Inventaire du dépôt funéraire (pl. 23)*

● Céramique

243.1 – Vase cinéraire. Urne de forme D1c décorée de 2 cannelures jointives.

942 *Données anthropologiques*

Ossuaire complet. Ossements d'un adulte probablement de sexe masculin.

Poids total d'ossements : 894,60 g.

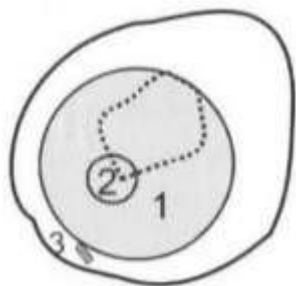
943 **T.244****Carré G9 (fig. 6)**944 *Description générale*

Structure d'entourage absente.

Couverture absente.

Fosse de plan circulaire, parois évasées et fond rond. D. : 0,30 ; P. : 0,13.

Dépôt funéraire complet, occupant la quasi-totalité de la fosse, composé d'un vase cinéraire et d'un os animal. Le vase cinéraire contient un vase. La faune est située contre la paroi sud.

945 *Inventaire du dépôt funéraire (pl. 23)*

● Céramique

244.1 – Vase cinéraire. Urne incomplète de forme indéterminée à pied bas.

244.2 – Gobelet de forme J 1 d décoré d'une série de 2 traits verticaux incisés, déposé dans le vase cinéraire 244.1.

● Faune

244.3 – Extrémité proximale de radius droit d'ovin-caprin adulte.

946 *Données anthropologiques*

Ossuaire complet. Ossements de 2 enfants de 6 mois à 2 ans.

Poids total d'ossements : 323,50 g.

947 **T.245**

Carré F9 (fig. 6)

948 *Description générale*

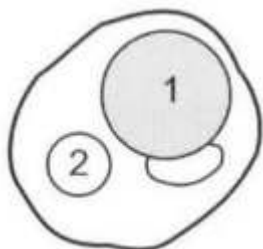
Structure d'entourage absente.

Couverture absente.

Fosse de plan circulaire, parois évasées et fond irrégulier. D. : 0,23 ; P. : 0,12.

Dépôt funéraire complet, occupant la totalité de la fosse, composé d'un vase cinéraire et d'un vase d'accompagnement.

Le vase cinéraire est excentré au nord-est et calé à l'aide d'un galet.



949 *Inventaire du dépôt funéraire (pl. 24)*

● Céramique

245.1 – Vase cinéraire. Urne de forme D2d décorée de 3 lignes d'impressions courtes ponctuées.

245.2 – Gobelet de forme G1c.

950 *Données anthropologiques*

Ossuaire complet. Ossements d'un individu d'âge indéterminé.

Poids total d'ossements : 21 ,30 g.

951 **T.246**

Carré G9 (fig. 6)

952 *Description générale*

Structure d'entourage absente.

Couverture absente.

Fosse non conservée.

Dépôt funéraire très arasé, composé d'un vase cinéraire.

953 *Inventaire du dépôt funéraire*

● Céramique

246.1 – Vase cinéraire. Urne incomplète de forme indéterminée (non dessinée).

954 *Données anthropologiques*

Ossuaire incomplet. Ossements d'un individu d'âge indéterminé.

Poids total d'ossements : 1,90 g.

955 **T.247****Carré F9 (fig. 6)**956 *Description générale*

Structure d'entourage absente.

Couverture absente.

Fosse de plan irrégulier, parois évasées et fond plat. L. : 0,35 ; l. : 0,20 ; P. : 0,14.

Dépôt funéraire bouleversé (?), composé d'ossements humains brûlés.

957 *Inventaire du dépôt funéraire*

Néant.

958 *Données anthropologiques*

Ossuaire incomplet. Ossements d'un individu d'âge indéterminé (pas un jeune enfant).

Poids total d'ossements : 55,80 g.

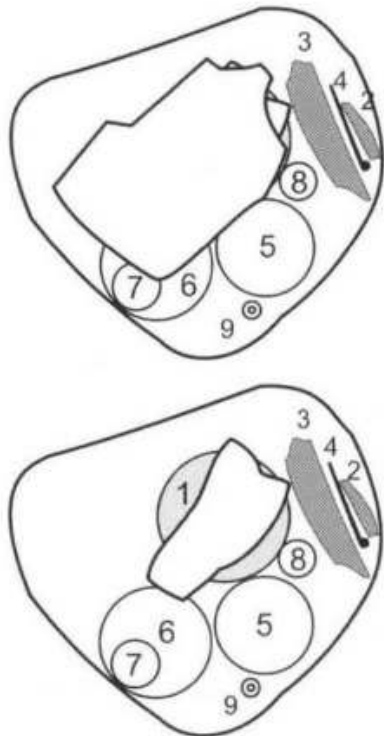
959 **T.248****Carré G8 (fig. 7)**960 *Description générale*

Structure d'entourage absente.

Couverture simple, composée d'une dalle de calcaire placée au-dessus du dépôt funéraire. L. : 0,30 ; l. : 0,20 ; Ép. : 0,05.

Fosse de plan circulaire, parois évasées et fond rond. D. : 0,45 ; P. : 0,25.

Dépôt funéraire complet, occupant la quasi-totalité de la fosse, composé d'un vase cinéraire, de 4 vases d'accompagnement, d'une fusaïole, d'un objet métallique et d'ossements animaux. Le vase cinéraire, recouvert par une dallette calcaire, est déposé au centre de la fosse. Le métal et la faune sont rassemblés à l'est, sur le fond de la fosse.

961 *Inventaire du dépôt funéraire (pl. 24)*

● Céramique

248.1 - Vase cinéraire. Urne incomplète de forme Hd munie d'une perforation au

niveau du pied et décorée d'impressions à la cordelette (4 lignes horizontales).

248.5 – Urne incomplète de forme Gd.

248.6 – Urne incomplète de forme indéterminée à pied bas.

248.7 – Gobelet incomplet de forme J1, déposé dans le vase 248.6.

248.8 – Gobelet incomplet de forme indéterminée (non dessiné).

● Objets métalliques

248.4 – Épingle en bronze de type A1.

● Autres objets

248.9 – Fusaïole de type 3.

● Faune

248.2 – Fragment d'extrémité distale de radius d'ovin-caprin adulte.

248.3 – Diaphyse de radius droit de bovin adulte.

962 *Données anthropologiques*

Ossuaire complet. Ossements d'un adulte moyen ou âgé.

Poids total d'ossements : 352,30 g.

963 **T.249**

Carré G8 (fig. 7)

964 *Description générale*

Structure d'entourage absente.

Couverture absente.

Fosse de plan ovalaire, parois évasées et fond plat. L. : 0,65 ; l. : 0,55 ; P. : 0,23.

Dépôt funéraire (?) bouleversé, composé de tessons provenant d'au moins 3 vases différents. Une fusaïole et un objet composite (métal et ambre) complètent ce dépôt.

965 *Inventaire du dépôt funéraire (pl. 24)*

● Céramique

249.2 – Vase incomplet de forme indéterminée à pied bas.

249.3 – Vase incomplet de forme indéterminée (non dessiné).

249.7 – Vase incomplet de forme indéterminée à pied bas.

● Objets métalliques

249.4 – Épingle incomplète en bronze de type A5.

● Autres objets

249.1 – Fusaïole incomplète de type 2 décorée de 2 incisions sur une face.

249.5 – Perle en ambre de type montée sur 249.4-6.

966 *Données anthropologiques*

Néant.

967 **T.250**

Carré G8 (fig. 7)

968 *Description générale*

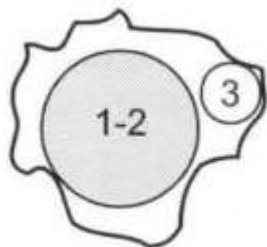
Structure d'entourage absente.

Couverture multiple, composée de dalles et de pierres calcaires en partie effondrées dans la fosse. Dimensions non restituables.

Fosse de plan ovalaire, parois irrégulières et fond plat. L. : 0,60 ; l. : 0,43 ; P. : 0,16.

Dépôt funéraire complet, occupant les deux tiers est de la fosse, composé d'un vase cinéraire, d'un vase d'accompagnement, d'une fusaïole, d'un objet métallique et d'ossements animaux. Le vase cinéraire est déposé au centre de la fosse. Le vase

d'accompagnement, la fusaïole, le métal et la faune sont regroupés au nord-ouest sur le fond de la fosse.



969 *Inventaire du dépôt funéraire (pl. 24)*

● Céramique

250.1 – Vase cinéraire. Urne de forme H1d munie d'une perforation au niveau du pied. Elle est décorée de cannelures larges et d'impressions à la cordelette (lignes horizontales et pendentif composé de trois traits verticaux).

250.2 – Gobelet de forme J1a.

● Objets métalliques

250.3 – Épingle en bronze de type A1.

● Autres objets

250.7 – Fusaïole de type 2 décorée d'incisions obliques au niveau de la carène.

● Faune

250.4 à 6-8 à 10 – Carpe gauche de bovin adulte (avec la portion distale de l'ulna).

970 *Données anthropologiques*

Ossuaire complet. Ossements d'un adulte féminin.

Poids total d'ossements : 714,90 g.

971 **T.251**

Carré G8 (fig. 7)

972 *Description générale*

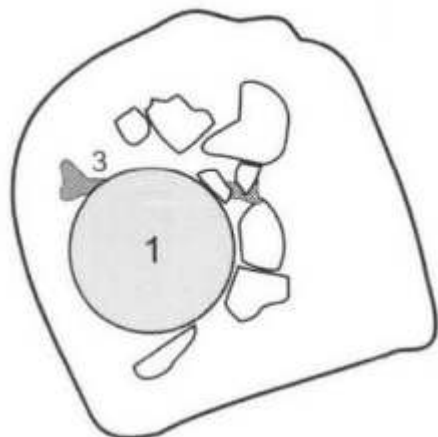
Structure d'entourage absente.

Couverture multiple, composée de blocs calcaires effondrés dans la fosse.

Dimensions non restituables.

Fosse de plan quadrangulaire, parois évasées et fond rond. L. : 0,45 ; l. : 0,42 ; P. : 0,12.

Dépôt funéraire complet, occupant la moitié ouest de la fosse, composé d'un vase cinéraire et d'un os animal. La faune est déposée sur le fond de la fosse, au nord.



973 *Inventaire du dépôt funéraire (pl. 24)*

● Céramique

251.1 – Vase cinéraire. Urne incomplète de forme Hd.

● Faune

251.3-5-6 à 12 – Avant-bras et carpe droit (de l'extrémité distale de l'humérus à la seconde rangée du carpe) de bovin adulte.

974 *Données anthropologiques*

Ossuaire complet. Ossements d'un adulte.

Poids total d'ossements : 1 156,40 g.

975 **T.252**

Carré F9 (fig. 6)

976 *Description générale*

Structure d'entourage absente.

Couverture absente.

Fosse non conservée.

Dépôt funéraire très arasé, composé d'un vase cinéraire.

977 *Inventaire du dépôt funéraire (pl. 24)*

● Céramique

252.1 – Vase cinéraire. Urne incomplète de forme indéterminée munie d'une perforation au niveau du pied. Elle est décorée d'une série de cannelures larges et d'une ligne d'impressions courtes horizontales.

978 *Données anthropologiques*

Ossuaire incomplet. Ossements d'un individu d'âge indéterminé.

Poids total d'ossements : 18,80 g.

979 **T.253**

Carré G8 (fig. 7)

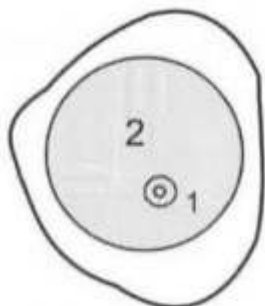
980 *Description générale*

Structure d'entourage absente.

Couverture absente.

Fosse de plan circulaire, parois verticales et fond plat. D. : 0,30 ; P. : 0,05.

Dépôt funéraire arasé, occupant la totalité de la fosse, composé d'un vase cinéraire contenant une fusaïole.



981 *Inventaire du dépôt funéraire (pl. 24)*

● Céramique

253.2 – Vase cinéraire. Urne incomplète de forme indéterminée à fond plat.

● Autres objets

253.1 – Fusaïole de type 1 décorée d'incisions profondes et courtes, déposée dans le vase cinéraire 253.2.

982 *Données anthropologiques*

Ossuaire incomplet. Ossements d'un individu de taille adulte.

Poids total d'ossements : 147,70 g.

983 **T.254**

Carré G8 (fig. 7)

984 *Description générale*

Structure d'entourage absente.

Couverture absente.

Fosse de plan circulaire, parois évasées et fond plat. D. : 0,45 ; P. : 0,20.

Dépôt funéraire bouleversé, composé d'ossements humains brûlés et de tessons provenant d'un vase cinéraire.

985 *Inventaire du dépôt funéraire (pl. 24)*

● Céramique

254.1 – Vase cinéraire. Urne incomplète de forme Hd munie d'une perforation au niveau du pied. Elle est décorée de 3 cannelures larges jointives, de lignes d'impressions courtes espacées et d'une série de grands chevrons incisés au double trait.

986 *Données anthropologiques*

Ossuaire incomplet ? Ossements d'un enfant probable.

Poids total d'ossements : 23,10 g.

987 **T.255**

Carré G8 (fig. 7)

988 *Description générale*

Structure d'entourage absente.

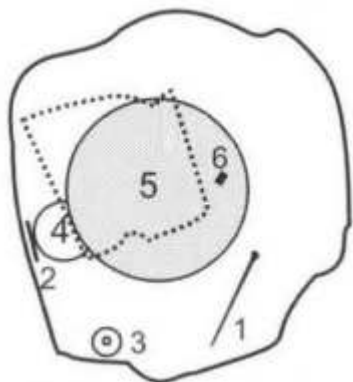
Couverture absente.

Fosse de plan circulaire, parois évasées et fond plat. D. : 0,40 ; P. : 0,20.

Dépôt funéraire complet, occupant la partie centrale et sud de la fosse, composé d'un vase cinéraire, d'un vase d'accompagnement, d'une fusaïole et de 2 objets métalliques. Le vase cinéraire, partiellement recouvert par une dalle calcaire, est déposé au centre de la fosse.

Une gouttelette de métal fondu provient de son remplissage. Les objets métalliques

sont dispersés sur le fond de la fosse, à l'ouest et au sud-est. La fusaiïole est située contre la paroi sud.



989 *Inventaire du dépôt funéraire (pl. 24 et 25)*

● Céramique

255.4 – Gobelet de forme G1d.

255.5 – Vase cinéraire. Urne de forme G1d munie de 2 anses en ruban diamétralement opposées.

● Objets métalliques

255.1 – Épingle en bronze de type A8.

255.2 – Objet incomplet en bronze de type indéterminé (non dessiné).

255.6 – Fragment d'objet indéterminé en bronze, fondu, provenant du vase cinéraire 255.5 (non dessiné).

● Autres objets

255.3 – Fusaiïole de type 2.

990 *Données anthropologiques*

Ossuaire complet. Ossements d'un adulte jeune peut-être de sexe féminin.

Poids total d'ossements : 711,80 g.

991 **T.256**

Carré G8 (fig. 7)

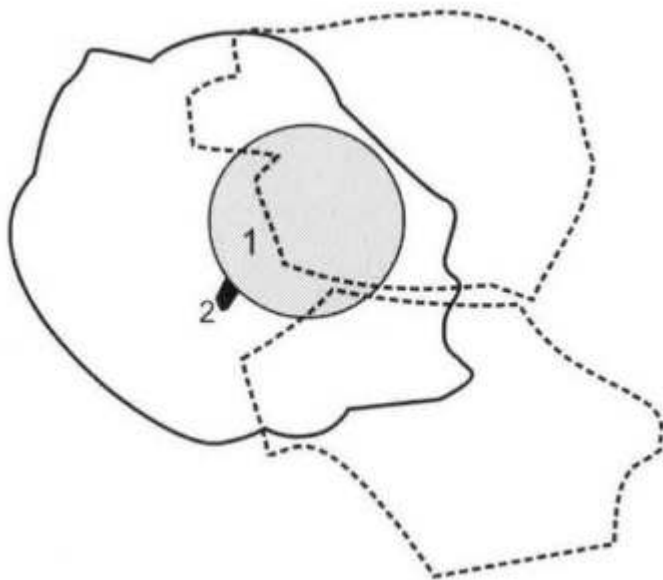
992 *Description générale*

Structure d'entourage absente.

Couverture multiple, composée de dalles calcaires placées au-dessus du dépôt funéraire. L. : 0,30 ; l. : 0,30 ; Ép. : 0,02.

Fosse de plan circulaire, parois évasées et fond plat. D. : 0,50 ; P. : 0,14.

Dépôt funéraire complet, occupant la moitié est de la fosse, composé d'un vase cinéraire et d'un objet métallique brûlé déposé sur le fond de la fosse, au sud.



993 *Inventaire du dépôt funéraire*

● Céramique

256.1 – Vase cinéraire. Urne incomplète de forme indéterminée (non dessinée).

● Objets métalliques

256.2 – Fragment d'objet brûlé en bronze de type indéterminé (non dessiné).

994 *Données anthropologiques*

Ossuaire complet. Ossements d'un adulte.

Poids total d'ossements : 598,00 g.

995 **T.257**

Carré G8 (fig. 7)

996 *Description générale*

Structure d'entourage absente.

Couverture absente.

Fosse de plan circulaire, parois verticales et fond plat. D. : 0,36 ; P. : 0,20.

997 *Inventaire du dépôt funéraire*

Néant.

998 *Données anthropologiques*

Néant.

999 **T.258**

Carré G8 (fig. 7)

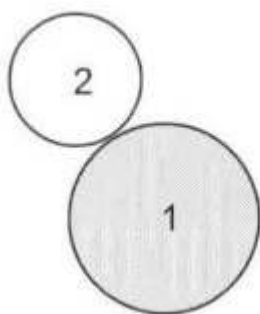
1000 *Description générale*

Structure d'entourage absente.

Couverture absente.

Fosse non conservée.

Dépôt funéraire arasé, composé d'un vase cinéraire et d'un vase d'accompagnement.



1001 *Inventaire du dépôt funéraire (pl. 25)*

● Céramique

258.1 – Vase cinéraire. Urne incomplète de forme indéterminée à fond plat (non dessinée).

258.2 – Coupe de forme Uc décorée d'incisions larges (lignes horizontales).

1002 *Données anthropologiques*

Ossuaire complet. Ossements d'un individu de taille adulte et d'un enfant de moins de 10 ans.

Poids total d'ossements : 816,80 g.

1003 **T.259**

Carré G8 (fig. 7)

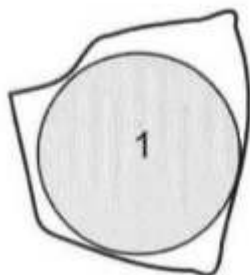
1004 *Description générale*

Structure d'entourage absente.

Couverture absente.

Fosse de plan quadrangulaire, parois verticales et fond plat. L. : 0,27 ; l. : 0,25 ; P. : 0,08.

Dépôt funéraire arasé, composé d'un vase cinéraire occupant la totalité de la fosse.



1005 *Inventaire du dépôt funéraire (pl. 25)*

● Céramique

259.1 – Vase cinéraire. Urne incomplète de forme indéterminée décorée d'au moins 2 lignes incisées.

1006 *Données anthropologiques*

Ossuaire complet. Ossements d'un individu de taille adulte.

Poids total d'ossements : 415,80 g.

1007 **T.260**

Carré F8 (fig. 7)

1008 *Description générale*

Structure d'entourage absente.

Couverture absente.

Fosse de plan circulaire, parois évasées et fond rond. D. : 0,55 ; P. : 0,20.

Dépôt funéraire bouleversé et incomplet réduit à un fragment de vase.

1009 *Inventaire du dépôt funéraire (pl. 25)*

● Céramique

260.1 – Vase incomplet de forme indéterminée à fond plat.

1010 **T.261**

Carré G8 (fig. 7)

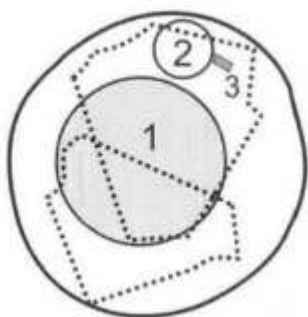
1011 *Description générale*

Structure d'entourage absente.

Couverture multiple, composée de dalles calcaires placées au-dessus du dépôt funéraire. L. : 0,30 ; l. : 0,20 ; Ép. : 0,05.

Fosse de plan circulaire, parois verticales et fond surcreusé. D. : 0,32 ; P. : 0,18.

Dépôt funéraire complet, occupant la totalité de la fosse, composé d'un vase cinéraire, d'un vase d'accompagnement et d'un os animal.



1012 *Inventaire du dépôt funéraire (pl. 25)*

● Céramique

261.1 – Vase cinéraire. Urne de forme G1d munie d'une perforation au niveau du pied.

261.2 – Gobelet de forme G1d.

● Faune

261.3-5 – Avant-bras gauche d'ovin-caprin adulte.

1013 *Données anthropologiques*

Ossuaire complet. Ossements d'un jeune individu de 10 à 18 ans.

Poids total d'ossements : 258,00 g.

1014 **T.262**

Carré G8 (fig. 7)

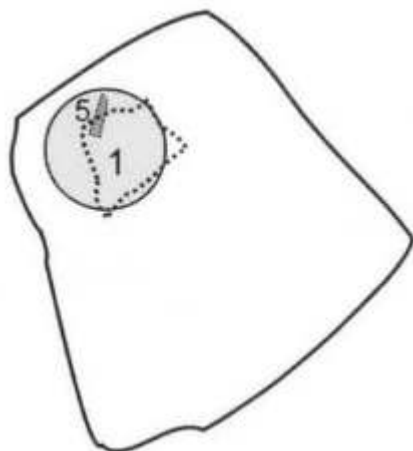
1015 *Description générale*

Structure d'entourage absente.

Couverture absente.

Fosse de plan quadrangulaire, parois verticales et fond surcreusé. L. : 0,45 ; l. : 0,40 ; P. : 0,13.

Dépôt funéraire complet, occupant la moitié nord-ouest de la fosse, composé d'un vase cinéraire recouvert partiellement par une dallette calcaire. Des ossements animaux proviennent du niveau supérieur du remplissage du vase cinéraire.



1016 *Inventaire du dépôt funéraire (pl. 25)*

● Céramique

262.1 – Vase cinéraire. Urne incomplète de forme Ld décorée de 2 cannelures jointives.

● Faune

262.3 – Esquille osseuse indéterminée, provenant du vase 262.1.

1017 *Données anthropologiques*

Ossuaire complet. Ossements d'un enfant de 6 à 8 ans.

Poids total d'ossements : 145,40 g.

1018 **T.263**

Carré G8 (fig. 7)

1019 *Description générale*

Structure d'entourage absente.

Couverture absente.

Fosse de plan ovale, parois évasées et fond plat, comblée par des blocs de granit.

L. : 0,50 ; l. : 0,40 ; P. : 0,15.

1020 *Inventaire du dépôt funéraire*

Néant.

1021 *Données anthropologiques*

Néant.

1022 **T.264**

Carré G9 (fig. 6)

1023 *Description générale*

Structure d'entourage absente.

Couverture absente.

Fosse de plan ovale, parois évasées et fond plat. L. : 0,70 ; l. : 0,65 ; P. : 0,29.

Dépôt funéraire bouleversé, composé d'ossements humains brûlés et de tessons provenant d'au moins un vase cinéraire et d'un vase d'accompagnement. Un objet métallique et une gouttelette de métal fondu proviennent également de ce dépôt.

1024 *Inventaire du dépôt funéraire (pl. 25)*

● Céramique

264.1 – Vase cinéraire. Urne de forme H1d munie de 2 anses en boudin diamétralement opposées et décorée de 2 cannelures larges couvrantes.

264.4 – Gobelet incomplet de forme J1 ou K1.

264.5 – Vase incomplet de forme indéterminée (non dessiné).

● Objets métalliques

264.2 – Fragment d'objet indéterminé en bronze (non dessiné).

264.3 – Fragment d'objet indéterminé en bronze, fondu (non dessiné).

1025 *Données anthropologiques*

Ossuaire incomplet. Ossements d'un individu d'âge indéterminé (pas un jeune enfant).

Poids total d'ossements : 44,80 g.

1026 **T.265**

Carré G8 (fig. 7)

1027 *Description générale*

Lot de tessons isolés (non dessinés).

1028 **T.266**

Carré F8 (fig. 7)

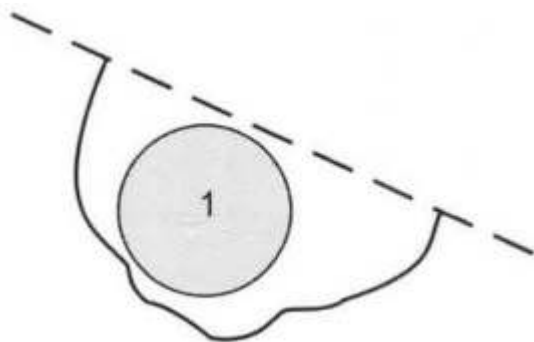
1029 *Description générale*

Structure d'entourage absente.

Couverture absente.

Fosse de plan non conservé, fond rond. P. : 0,15.

Dépôt funéraire partiellement bouleversé, composé d'un vase cinéraire.



1030 *Inventaire du dépôt funéraire (pl. 25)*

● Céramique

266.1 – Vase cinéraire. Urne incomplète de forme Hd décorée d'une ligne horizontale d'impressions à la cordelette sur laquelle viennent se rattacher trois lignes courtes verticales.

1031 *Données anthropologiques*

Ossuaire complet. Ossements d'un individu de taille adulte.

Poids total d'ossements : 567,50 g.

1032 **T.267**

Carré G8 (fig. 7)

1033 *Description générale*

Structure d'entourage absente.

Couverture absente.

Fosse de plan circulaire, parois irrégulières et fond plat. D. : 0,45 ; P. : 0,25.

1034 *Inventaire du dépôt funéraire*

Néant.

1035 *Données anthropologiques*

Néant.

1036 **T.268**

Carré G8 (fig. 7)

1037 *Description générale*

Structure d'entourage absente.

Couverture absente.

Fosse de plan ovulaire, parois évasées et fond rond. L. : 0,40 ; l. : 0,30 ; P. : 0,10.

1038 *Inventaire du dépôt funéraire*

Néant.

1039 *Données anthropologiques*

Néant.

1040 **T.269**

Carré G8 (fig. 7)

1041 *Description générale*

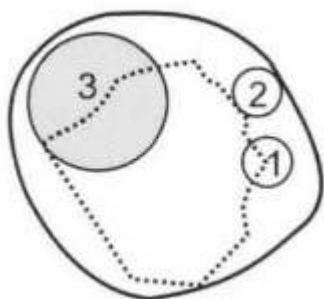
Structure d'entourage absente.

Couverture simple, composée d'une dalle calcaire placée au-dessus du dépôt funéraire.

L. : 0,24 ; l. : 0,22 ; Ép. : 0,06.

Fosse de plan circulaire, parois évasées et fond plat. D. : 0,34 ; P. : 0,11.

Dépôt funéraire complet, occupant la quasi-totalité de la fosse, composé d'un vase cinéraire et de 2 vases d'accompagnement. Le vase cinéraire est légèrement excentré au nord-ouest.



1042 *Inventaire du dépôt funéraire (pl. 25)*

● Céramique

269.1 – Coupe incomplète de forme indéterminée.

269.2 – Gobelet de forme G1e.

269.3 – Vase cinéraire. Urne de forme G1d munie de 2 perforations au niveau du pied et de 2 anses en ruban diamétralement opposées. Elle est décorée d'une série de 4 lignes horizontales d'impressions à la cordelette.

1043 *Données anthropologiques*

Ossuaire complet. Ossements d'un adolescent ou jeune adulte.

Poids total d'ossements : 479,60 g.

1044 **T.270**

Carré G8 (fig. 7)

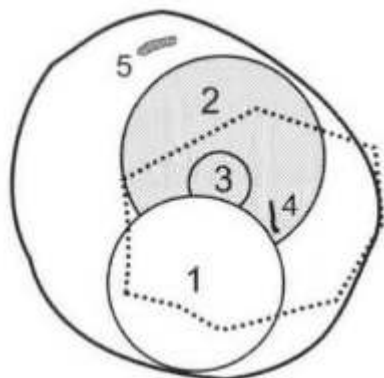
1045 *Description générale*

Structure d'entourage absente.

Couverture simple, composée d'une dalle calcaire effondrée dans la fosse. L. : 0,25 ; l. : 0,21 ; Ép.: 0,03.

Fosse de plan circulaire, parois évasées et fond plat. D. : 0,40 ; P. : 0,10.

Dépôt funéraire complet, occupant les trois quarts est de la fosse, composé d'un vase cinéraire, d'un vase d'accompagnement et d'un os animal. Le vase cinéraire est excentré au nord. Un objet métallique et un troisième vase proviennent de son remplissage. La faune est déposée sur le fond de la fosse, au nord.



1046 *Inventaire du dépôt funéraire (pl. 25)*

● Céramique

270.1 - Coupe de forme Ud décorée de motifs géométriques (lignes horizontales et groupe de 3 traits verticaux) réalisés par impressions à la cordelette.

270.2 - Vase cinéraire. Urne de forme H1c.

270.3 - Gobelet incomplet de forme indéterminée, déposé dans le vase cinéraire 270.2 (non dessiné).

● Objets métalliques

270.4 - Aiguille en bronze de type N2, provenant du vase cinéraire 270.2.

● Faune

270.5 - Esquille osseuse indéterminée.

1047 *Données anthropologiques*

Ossuaire complet. Ossements d'un adulte.

Poids total d'ossements : 526,10 g.

1048 **T.271**

Carré G8 (fig. 7)


1049 *Description générale*

Structure d'entourage absente.

Couverture absente.

Fosse de plan ovale, parois irrégulières et fond plat. L. : 0,15 ; l. : 0,10 ; P. : 0,05.

Dépôt funéraire arasé, occupant la totalité de la fosse, composé d'un vase cinéraire et de 2 objets métalliques.



1050 *Inventaire du dépôt funéraire (pl. 25)*

● Céramique

271.1 – Vase cinéraire. Urne de forme H1d.

● Objets métalliques

271.2-3 – 2 anneaux en bronze de type E3.

Données anthropologiques

Ossuaire incomplet. Ossements d'un jeune enfant.

Poids total d'ossements : 11,30 g.

1051 **T.272****Carré G9 (fig. 6)**1052 *Description générale*

Structure d'entourage absente.

Couverture absente.

Fosse de plan circulaire, parois verticales et fond plat. D. : 0,30 ; P. : 0,10.

1053 *Inventaire du dépôt funéraire*

Néant.

1054 *Données anthropologiques*

Néant.

1055 **T.273****Carré G8 (fig. 7)**1056 *Description générale*

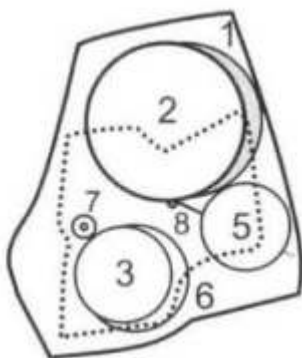
Structure d'entourage absente.

Couverture simple, composée d'une dalle calcaire placée au-dessus du dépôt funéraire.

L. : 0,25 ; l. : 0,20 ; Ép. : 0,05.

Fosse de plan ovale, parois verticales et fond plat. L. : 0,35 ; l. : 0,30 ; P. : 0,17.

Dépôt funéraire complet, occupant la quasi-totalité de la fosse, composé d'un vase cinéraire recouvert par un vase, de 3 vases d'accompagnement, d'une fusaïole, et d'un objet métallique brûlé. Le vase cinéraire est excentré au nord. Le métal est déposé sur le fond de la fosse, au nord-est.

1057 *Inventaire du dépôt funéraire (pl. 26)*

● Céramique

273.1 – Vase cinéraire. Urne incomplète de forme indéterminée.

273.2 – Plat de forme Yd, utilisé comme couvercle de 273.1.

273.3 – Coupe de forme Uc.

273.5 – Coupe de forme Sd.

273.6 – Urne de forme H1d décorée de 2 cannelures jointives et de 2 lignes horizontales d'impressions en tiretés.

● Objets métalliques

273.8 – Épingle en bronze de type A1.

● Autres objets

273.7 – Fusaïole de type I.

1058 *Données anthropologiques*

Ossuaire complet. Ossements d'un adulte féminin.

Poids total d'ossements : 288,80 g.

1059 **T.274**

Carré G9 (fig. 6)

1060 *Description générale*

Structure d'entourage absente.

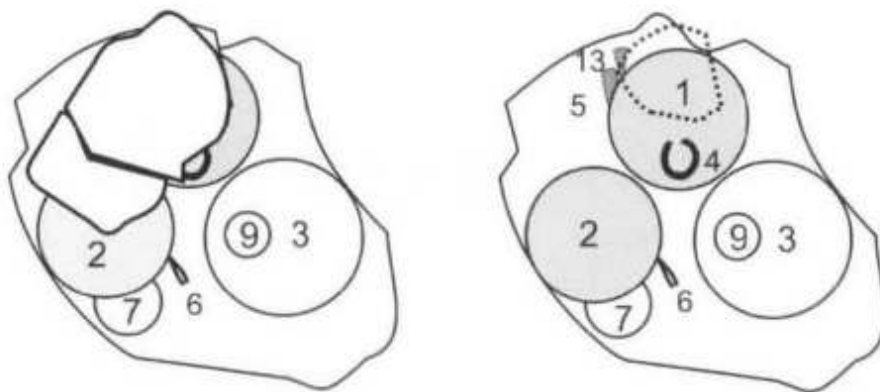
Couverture simple, composée d'une dalle calcaire placée au-dessus du dépôt funéraire.

L. : 0,48 ; l. : 0,36 ; Ép. : 0,10.

Fosse de plan ovale, parois verticales et fond plat. L. : 0,48 ; l. : 0,36 ; P. : 0,10.

Dépôt funéraire complet, occupant la quasi-totalité de la fosse, composé de 2 vases cinéraires, de 3 vases d'accompagnement, d'un objet métallique et d'ossements animaux. Les vases cinéraires sont excentrés au nord et à l'est.

Le premier est partiellement recouvert d'une dallette calcaire. Un objet métallique provient de son remplissage supérieur. Le second contient 3 objets métalliques brûlés et un os animal. L'autre objet métallique est placé sur le fond de la fosse, au sud. La faune est déposée sur le fond de la fosse, au nord.



1061 *Inventaire du dépôt funéraire (pl. 26)*

● Céramique

274.1 – Vase cinéraire. Urne incomplète de forme indéterminée.

274.2 – Vase cinéraire. Urne incomplète de forme indéterminée à fond plat.

274.3 – Urne de forme G1c décorée de 3 cannelures jointives et d'une ligne horizontale d'impressions rondes.

274.7 – Vase incomplet de forme indéterminée (non dessiné).

274.9 – Gobelet de forme G1c, déposé dans le vase 274.3.

● Objets métalliques

274.4 – Bracelet en bronze de type C3, provenant du vase 274.1.

274.6 – Épingle incomplète en bronze de type indéterminé.

274.8 – Anneau incomplet et brûlé, en bronze, de type E4, provenant du vase 274.2.

274.10 – Épingle incomplète et brûlée, en bronze, de type indéterminé, provenant du vase 274.2.

274.11 – Anneau incomplet et brûlé, en bronze, de type indéterminé, provenant du vase 274.2.

● Faune

274.2b – Fragment d'os hyoïde d'ovin caprin, provenant du vase cinéraire 274.2.

274.5 – Extrémité distale de radius gauche sub-entier d'ovin-caprin adulte.

274.13 – Extrémité distale de radius droit d'ovin-caprin adulte.

1062 *Données anthropologiques*

Ossuaire 274.1 complet. Ossements d'un enfant de 4 à 6 ans.

Poids total d'ossements : 131,50 g.

Ossuaire 274.2 complet. Ossements d'un enfant de 6 à 7 ans.

Poids total d'ossements : 87,40 g.

1063 **T.275**

Carré G8 (fig. 7)

1064 *Description générale*

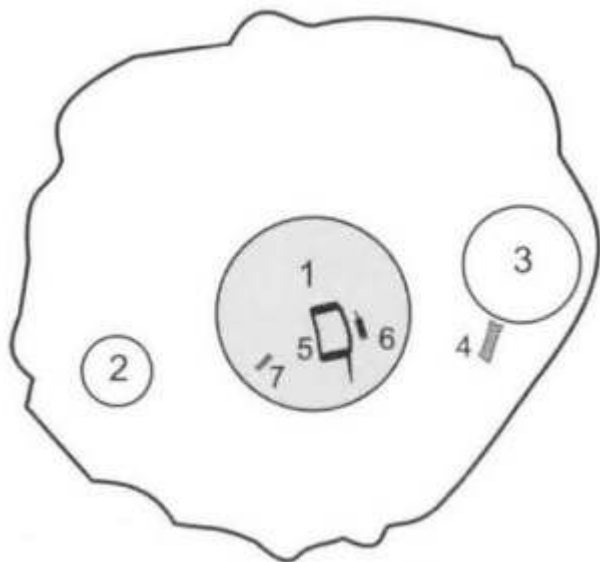
Structure d'entourage absente.

Couverture absente.

Fosse de plan ovalaire, parois évasées et fond plat rehaussé par un apport de sédiment.

L. : 0,70 ; l. : 0,60 ; P. : 0,33.

Dépôt funéraire complet, occupant la partie centrale et l'est de la fosse, composé d'un vase cinéraire et de 2 vases d'accompagnement. Le vase cinéraire est très légèrement excentré à l'ouest. Deux objets métalliques proviennent du remplissage supérieur de ce vase. Les vases d'accompagnement sont déposés de part et d'autre du vase cinéraire.



1065 *Inventaire du dépôt funéraire (pl. 26)*

● Céramique

275.1 – Vase cinéraire. Urne de forme E1d décorée d'une série de 3 cannelures jointives et de 2 lignes horizontales d'impressions à la cordelette.

275.2 – Gobelet incomplet de forme indéterminée.

275.3 – Vase incomplet de forme indéterminée à pied bas.

● Objets métalliques

275.5 – Fibule en bronze de type B2, provenant du vase cinéraire 275.1.

275.6 – Perle en bronze de type G4, provenant du vase cinéraire 275.1.

1066 *Données anthropologiques*

Ossuaire complet. Ossements d'un adulte.

Poids total d'ossements : 646,50 g.

1067 **T.276**

Carré G8 (fig. 7)

1068 *Description générale*

Structure d'entourage absente.

Couverture absente.

Fosse de plan circulaire, parois irrégulières et fond plat. D. : 0,50 ; P. : 0,12.

Dépôt funéraire bouleversé, composé d'un vase cinéraire, d'un vase d'accompagnement, d'une fusaïole et d'un os animal.

1069 *Inventaire du dépôt funéraire (pl. 26)*

● Céramique

276.2 – Vase cinéraire. Urne de forme H1c probable décorée d'au moins une ligne horizontale d'impressions courtes ponctuées.

276.3 – Gobelet incomplet de forme indéterminée.

● Autres objets

276.1 – Fusaïole de type I.

● Faune

276.4 – Dent supérieure gauche d'ovin-caprin adulte.

1070 *Données anthropologiques*

Ossuaire incomplet ? Ossements d'un individu d'âge indéterminé (pas un jeune enfant).

Poids total d'ossements : 49,00 g.

1071 **T.277**

Carré G8 (fig. 7)

1072 *Description générale*

Structure d'entourage absente.

Couverture absente.

Fosse de plan irrégulier, parois irrégulières et fond irrégulier. L. : 0,50 ; l. : 0,30 ; P. : 0,19.

1073 *Inventaire du dépôt funéraire*

Néant.

1074 *Données anthropologiques*

Néant.

1075 **T.278**

Carré G8 (fig. 7)

1076 *Description générale*

Structure d'entourage absente.

Couverture simple, composée d'un bloc de grès effondré dans la fosse. L. : 0,19 ; l. : 0,13 ;

Ép. : 0,09.

Fosse de plan circulaire, parois évasées et fond rond. D. : 0,90 ; P. : 0,38.

Dépôt funéraire bouleversé, composé d'un vase cinéraire, de 4 vases d'accompagnement, d'un objet métallique et d'un os animal.

1077 *Inventaire du dépôt funéraire (pl. 26)*

● Céramique

278.13 – Vase cinéraire. Urne incomplète de forme G1d probable.

278.14 – Coupe de forme Sd.

278.15 – Vase incomplet de forme indéterminée décoré de motifs géométriques (incomplets) réalisés à la cordelette (ligne horizontale et pendentifs).

278.16 – Urne incomplète de forme indéterminée à col bas décorée d'une série de 3 lignes horizontales d'impressions à la roulette.

278.17 – Vase incomplet de forme indéterminée à fond plat.

● Objets métalliques

278.2 – Épingle en bronze de type A 1.

● Faune

278.10-18 – Avant-bras gauche de bovin adulte.

278.19 – Fragment de bois de cerf.

1078 *Données anthropologiques*

Ossuaire incomplet. Ossements d'un individu de taille adulte.

Poids total d'ossements : 187,30 g.

1079 **T.279**

Carré F8 (fig. 7)

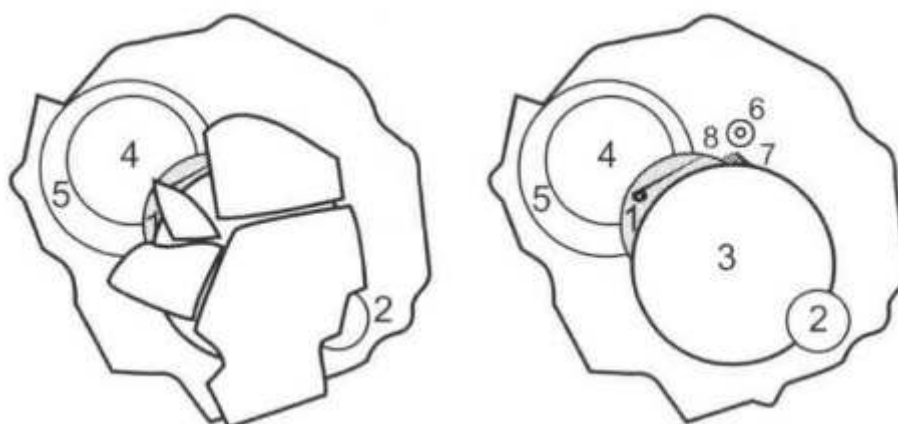
1080 *Description générale*

Structure d'entourage absente.

Couverture simple, composée d'une dalle calcaire fragmentée placée au-dessus du dépôt funéraire. L. : 0,35 ; l. : 0,25 ; Ép. : 0,07.

Fosse de plan circulaire, parois évasées et fond rond. D. : 0,44 ; P. : 0,20.

Dépôt funéraire complet, occupant la quasi-totalité de la fosse, composé d'un vase cinéraire recouvert par un vase, de 3 vases d'accompagnement, d'une fusaïole et d'un os animal. Le vase cinéraire, excentré au sud, contient un objet métallique. La fusaïole et la faune sont déposées à proximité du vase cinéraire, au nord de celui-ci sur le fond de la fosse.



1081 *Inventaire du dépôt funéraire (pl. 27)*

● Céramique

279.1 – Vase cinéraire. Urne de forme H1d décorée de 3 cannelures jointives et d'une ligne horizontale d'impressions profondes en tiretés.

279.2 – Gobelet de forme G1c.

279.3 – Plat de forme Yd, utilisé comme couvercle de 279.1.

279.4 – Urne incomplète de forme indéterminée.

279.5 – Vase incomplet de forme indéterminée à pied bas.

● Objets métalliques

279.8 – Épingle en bronze de type AI, provenant du vase cinéraire 279.1.

● Autres objets

279.6 – Fusaïole de type 3.

● Faune

279.7-9 – Avant-bras gauche d'ovin-caprin adulte.

1082 *Données anthropologiques*

Ossuaire complet. Ossements d'un adulte jeune ou moyen.

Poids total d'ossements : 517,70 g.

1083 **T.280**

Carré G8 (fig. 7)

1084 *Description générale*

Structure d'entourage absente.

Couverture absente.

Fosse de plan circulaire, parois évasées et fond plat. D. : 0,25 ; P. : 0,14.

Dépôt funéraire (7) bouleversé, composé de tessons provenant d'au moins un vase.

1085 *Inventaire du dépôt funéraire*

● Céramique

280.1 – Vase incomplet de forme indéterminée (non dessiné).

1086 *Données anthropologiques*

Néant.

1087 **T.281**

Carré G8 (fig. 7)

1088 *Description générale*

Structure d'entourage absente.

Couverture absente.

Fosse de plan circulaire, parois verticales et fond rond. D. : 0,60 ; P. : 0,21.

Dépôt funéraire bouleversé, composé d'ossements humains brûlés et de tessons provenant d'un vase cinéraire et d'un vase d'accompagnement. Des ossements animaux complètent ce dépôt bouleversé.

1089 *Inventaire du dépôt funéraire (pl. 27)*

● Céramique

281.6 – Vase cinéraire incomplet de forme indéterminée (non dessiné).

281.7 – Coupe de forme Xc.

● Faune

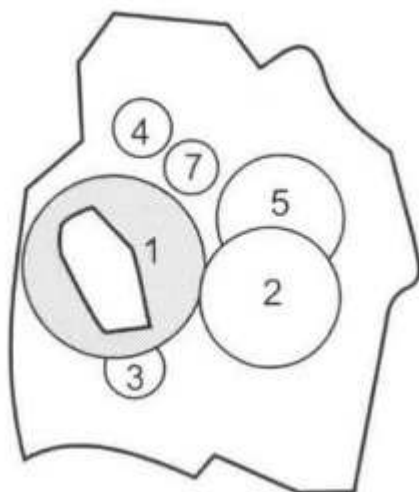
281.1-2-8 à 13 – Connexion probable de main de porc avec métacarpiens et 2 phalanges.

281.3 – Humérus droit entier de bovin adulte.

281.4-14 – Avant-bras droit de porc adulte.

281.5 – Esquille osseuse indéterminée.

- 1090 *Données anthropologiques*
Ossuaire incomplet. Ossements d'un individu d'âge indéterminé.
Poids total d'ossements : 1,90 g.
- 1091 **T.282**
Carré G8 (fig. 7)
- 1092 *Description générale*
Structure d'entourage absente.
Couverture absente.
Fosse non conservée.
Dépôt funéraire très arasé, composé d'un vase cinéraire.
- 1093 *Inventaire du dépôt funéraire (pl. 27)*
● Céramique
282.1 – Vase cinéraire. Urne incomplète de forme indéterminée.
- 1094 *Données anthropologiques*
Ossuaire incomplet (non étudié).
- 1095 **T.283**
Carré G8 (fig. 7)
- 1096 *Description générale*
Structure d'entourage absente.
Couverture simple composée d'une dalle de grès fragmentée, effondrée dans la fosse.
Dimensions non restituables.
Fosse de plan circulaire, parois évasées et fond irrégulier. D. : 0,58 ; P. : 0,33.
Dépôt funéraire (7) bouleversé, composé d'ossements humains brûlés et de tessons provenant d'un vase.
- 1097 *Inventaire du dépôt funéraire (pl. 27)*
● Céramique
283.5 – Plat de forme Yd à degrés internes et muni d'une perforation près du bord.
- 1098 *Données anthropologiques*
Ossuaire incomplet. Ossements d'un individu d'âge indéterminé.
Poids total d'ossements : 5,40 g.
- 1099 **T.284**
Carré G8 (fig. 7)
- 1100 *Description générale*
Structure d'entourage absente.
Couverture absente.
Fosse de plan quadrangulaire, parois évasées et fond plat. L. : 0,50 ; l. : 0,45 ; P. : 0,14.
Dépôt funéraire complet, occupant la quasi-totalité de la fosse, composé d'un vase cinéraire et de 5 vases d'accompagnement. Le vase cinéraire, partiellement recouvert d'une dalle de grès est excentré à l'ouest. Des gouttelettes de métal fondu proviennent de son remplissage.



1101 *Inventaire du dépôt funéraire (pl. 27)*

● Céramique

284.1 – Vase cinéraire. Urne incomplète de forme Gd décorée de motifs géométriques (incomplets) imprimés à la roulette.

284.2 – Urne incomplète de forme indéterminée à col bas, décorée de 3 cannelures jointives et de motifs linéaires réalisés par impressions à la roulette (lignes horizontales et pendentifs formés d'un groupe de 3 traits verticaux).

284.3 – Gobelet incomplet de forme indéterminée.

284.4 – Gobelet incomplet de forme indéterminée.

284.5 – Coupe de forme Sd.

284.7 – Gobelet incomplet de forme Jb.

● Objets métalliques

284.9-10- Fragments d'un objet indéterminé en bronze, fondu, provenant du vase 284.1 (non dessiné).

1102 *Données anthropologiques*

Ossuaire incomplet. Ossements d'un enfant ou adolescent.

Poids total d'ossements : 460,80 g.

1103 **T.285**

Carré G8 (fig. 7)

1104 *Description générale*

Structure d'entourage absente.

Couverture multiple, composée de dalles calcaires effondrées dans la fosse.

Dimensions non restituables.

Fosse de plan circulaire, parois verticales et fond plat. D. : 0,50 ; P. : 0,23.

Dépôt funéraire bouleversé, composé d'ossements humains brûlés et de tessons provenant d'un vase cinéraire (non déterminé) et de 2 vases d'accompagnement.

1105 *Inventaire du dépôt funéraire (pl. 27)*

● Céramique

285.26 – Urne incomplète de forme indéterminée décorée de motifs incomplets incisés.

285.27 – Vase incomplet de forme indéterminée à fond plat.

285.28 – Gobelet de forme Jc.

1106 *Données anthropologiques*

Ossuaire incomplet. Ossements d'un individu d'âge indéterminé.

Poids total d'ossements : 20,10 g.

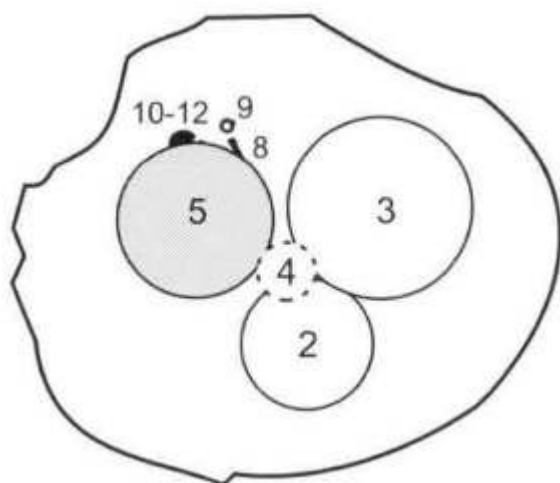
1107 **T.286****Carré G8 (fig. 7)**1108 *Description générale*

Structure d'entourage absente.

Couverture absente.

Fosse de plan ovale, parois évasées et fond rond. L. : 0,60 ; l. : 0,50 ; P. : 0,18.

Dépôt funéraire complet, occupant la partie centrale de la fosse, composé d'un vase cinéraire, de 3 vases d'accompagnement et de 6 objets métalliques. Le vase cinéraire est excentré à l'ouest. Le métal est situé au nord, au pied du vase cinéraire.

1109 *Inventaire du dépôt funéraire (pl. 27 et 28)*

● Céramique

286.2 – Urne de forme H1d à décor complexe, composé de cannelures jointives et d'impressions multiples (en lignes verticales sur le col et la panse basse, horizontales sur les changements de direction).

286.3 – Urne incomplète de forme indéterminée décorée de motifs géométriques incisés (lignes simples verticales, chevrons) et d'une ligne horizontale d'impressions à la roulette.

286.4 – Gobelet incomplet de forme Jd.

286.5 – Vase cinéraire. Urne de forme D1d décorée de 3 cannelures jointives et de 2 lignes horizontales d'impressions en tiretés.

● Objets métalliques

286.6 – Aiguille incomplète en bronze de type N1.

286.7 – Fragment d'objet en bronze de type indéterminé.

286.8 – Épingle en bronze de type A1.

286.9 – Épingle incomplète en bronze de type A8 associée à un anneau en bronze de type E3.

286.10 – Bouton en bronze de type H1.

286.12 – Bouton en bronze de type H8.

1110 *Données anthropologiques*

Ossuaire complet. Ossements d'un adulte.

Poids total d'ossements : 299,80 g.

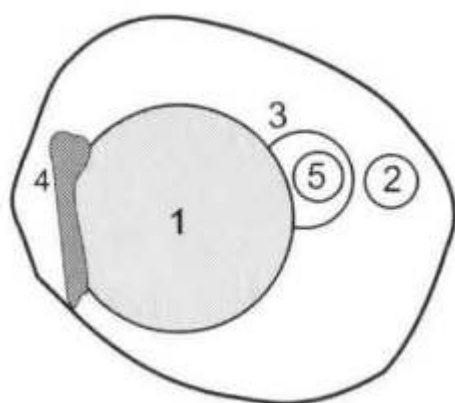
1111 **T.287****Carré G7 (fig. 7)**1112 *Description générale*

Structure d'entourage absente.

Couverture absente.

Fosse de plan ovalaire, parois évasées et fond plat. L. : 0,50 ; l. : 0,40 ; P. : 0,13.

Dépôt funéraire arasé, disposé selon l'axe médian est-ouest de la fosse, composé d'un vase cinéraire, de 3 vases d'accompagnement et d'un os animal. Le vase cinéraire est excentré à l'ouest. Un vase est déposé dans un autre vase d'accompagnement. La faune est située contre la paroi ouest.

1113 *Inventaire du dépôt funéraire (pl. 28)*

● Céramique

287.1 - Vase cinéraire. Urne incomplète de forme indéterminée décorée de lignes horizontales d'impressions ponctuées.

287.2 - Gobelet incomplet de forme Kd.

287.3 - Gobelet incomplet de forme Jc.

287.5 - Vase incomplet de forme indéterminée, déposé dans le vase 287.3.

● Faune

287.4 - Esquille de diaphyse d'os long d'un animal de grande taille.

1114 *Données anthropologiques*

Ossuaire complet. Ossements d'un adulte.

Poids total d'ossements : 597,20 g.

1115 **T.288****Carré G8 (fig. 7)**1116 *Description générale*

Structure d'entourage absente.

Couverture absente.

Fosse de plan circulaire, parois évasées et fond rond. D. : 0,24 ; P. : 0,07.

Dépôt funéraire bouleversé, composé d'ossements humains brûlés et de tessons provenant d'un vase cinéraire.

1117 *Inventaire du dépôt funéraire*

● Céramique

288.1 – Vase cinéraire incomplet de forme indéterminée (non dessiné).

1118 *Données anthropologiques*

Ossuaire incomplet. Ossements d'un individu d'âge indéterminé.

Poids total d'ossements : 4,50 g.

1119 **T.289****Carré G8 (fig. 7)**1120 *Description générale*

Un fragment de vase isolé en surface (non dessiné).

1121 **T.290****Carré G8 (fig. 7)**1122 *Description générale*

Structure d'entourage absente.

Couverture absente.

Fosse de plan ovalaire, parois irrégulières et fond irrégulier. L. : 0,58 ; l. : 0,40 ; P. : 0,20.

Dépôt funéraire bouleversé, composé d'ossements humains brûlés et de tessons provenant d'un vase cinéraire.

1123 *Inventaire du dépôt funéraire (pl. 28)*

● Céramique

290.1 – Vase cinéraire. Urne incomplète de forme indéterminée décorée de motifs imprimés à la roulette.

1124 *Données anthropologiques*

Ossuaire incomplet. Ossements d'un individu d'âge indéterminé (pas un jeune enfant).

Poids total d'ossements : 18,90 g.

1125 **T.291****Carré H8 (fig. 7)**1126 *Description générale*

Lot de tessons isolés (non dessinés).

1127 **T.292****Carré G8 (fig. 7)**1128 *Description générale*

Structure d'entourage absente.

Couverture absente.

Fosse de plan circulaire, parois évasées et fond rond. D. : 0,20 ; P. : 0,05.

Dépôt funéraire complet, occupant la totalité de la fosse, composé d'un vase cinéraire partiellement recouvert d'un petit bloc de grès.



1129 *Inventaire du dépôt funéraire*

● Céramique

292.1 – Vase cinéraire. Urne incomplète de forme indéterminée (non dessinée).

1130 *Données anthropologiques*

Ossuaire complet. Ossements d'un enfant de moins de 15 ans.

Poids total d'ossements : 41,10 g.

1131 **T.293****Carré G8 (fig. 7)***Description générale*

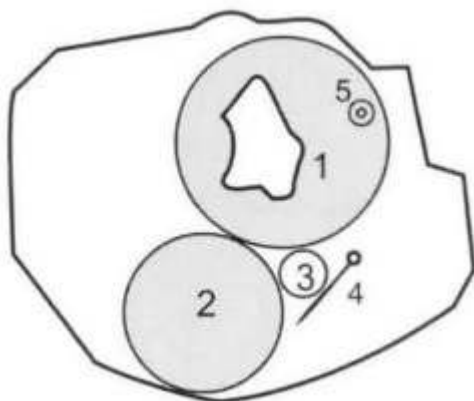
Structure d'entourage absente.

Couverture absente.

Fosse de plan ovalaire, parois verticales et fond plat. L. : 0,55 ; l. : 0,45 ; P. : 0,13.

Dépôt funéraire arasé, occupant les deux-tiers est de la fosse, composé de 2 vases cinéraires, d'un vase d'accompagnement, d'une fusaïole et d'un objet métallique.

Un vase cinéraire est partiellement recouvert d'une dalle calcaire. Le métal est déposé sur le fond de la fosse, au sud-est.

1132 *Inventaire du dépôt funéraire (pl. 28)*

● Céramique

293.1 – Vase cinéraire. Urne incomplète de forme indéterminée (non dessinée).

293.2 – Vase cinéraire. Urne incomplète de forme indéterminée (non dessinée).

293.3 – Gobelet incomplet de forme indéterminée (non dessiné)

● Objets métalliques

293.4 – Épingle en bronze de type A8.

● Autres objets

293.5 – Fusaïole de type 1.

1133 *Données anthropologiques*

Ossuaire 293.1 complet. Ossements d'un individu de taille adulte.

Poids total d'ossements : 277,00 g.

Ossuaire 293.2 complet non étudié.

Poids total d'ossements : non déterminé.

1134 **T.294****Carré G8 (fig. 7)***Description générale*

Tessons isolés provenant d'au moins un vase.

1135 *Inventaire du dépôt funéraire (pl. 28)*

● Céramique

294.1 à 5 – Tesson (non dessinés)

294.6 – Vase incomplet de forme indéterminée à col court souligné par une ligne incisée.


1136 **T.295****Carré G8 (fig. 7)***Description générale*

Structure d'entourage absente.

Couverture absente.

Fosse non conservée.

Dépôt funéraire très arasé, composé d'un vase cinéraire et d'un vase d'accompagnement.

1137 *Inventaire du dépôt funéraire (pl. 28)*

● Céramique

295.1 – Vase cinéraire. Urne incomplète de forme indéterminée à décor complexe associant cannelures jointives, lignes horizontales d'impressions doubles en tiretés et lignes verticales incisées au double trait.

295.2 – Gobelet incomplet de forme Gc décoré d'impressions en pointillés.

1138 *Données anthropologiques*

Ossuaire incomplet. Ossements d'un individu d'âge indéterminé.

Poids total d'ossements : 5,50 g.

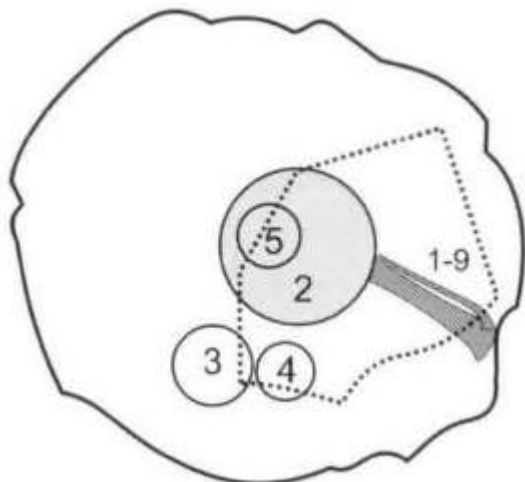
1139 **T.296****Carré H8 (fig. 7)**1140 *Description générale*

Structure d'entourage absente.

Couverture simple, composée d'une dalle calcaire basculée dans la fosse. L. : 0,30 ; l. : 0,25 ; Ép. : 0,04.

Fosse de plan ovale, parois irrégulières et fond plat. L. : 0,60 ; l. : 0,50 ; P. : 0,17.

Dépôt funéraire complet, situé dans la moitié est de la fosse, composé d'un vase cinéraire, de 2 vases d'accompagnement et d'un os animal. Le vase cinéraire est déposé au centre de la fosse. Un vase et 3 objets métalliques brûlés proviennent du remplissage supérieur de ce vase. La faune est placée sur le fond de la fosse, à l'est.



1141 *Inventaire du dépôt funéraire (pl. 28)*

● Céramique

296.2 – Vase cinéraire. Urne de forme D1d décorée d'une série de 3 cannelures jointives.

296.3 – Petite urne de forme H1d décorée d'un quadrillage incisé.

296.4 – Gobelet incomplet de forme K1 probable, déposé dans le vase cinéraire

296.2, recouvert d'un engobe de teinte rougeâtre sur toute sa surface extérieure.

296.5 – Gobelet de forme J1d.

● Objets métalliques

296.6 – Épingle en bronze, brûlée, de type A1, provenant du vase 296.2.

296.7 – Fragment d'objet en bronze, brûlé, de type indéterminé, provenant du vase 296.2 (non dessiné).

296.8 – Fragment d'objet en bronze, brûlé, de type indéterminé, provenant du vase 296.2 (non dessiné).

● Faune

296.1 -9 – Avant-bras gauche de bovin adulte.

1142 *Données anthropologiques*

Ossuaire complet. Ossements d'un adulte moyen ou âgé.

Poids total d'ossements : 631,70 g.

1143 **T.297**

Carré G8 (fig. 7)

1144 *Description générale*

Structure d'entourage absente.

Couverture absente.

Fosse de plan circulaire, parois évasées et fond plat. D. : 0,22 ; P. : 0,10.

Dépôt funéraire (7) bouleversé, composé de tessons provenant d'un vase.

1145 *Inventaire du dépôt funéraire (pl. 28)*

● Céramique

297.1 – Gobelet incomplet de forme indéterminée décoré de groupes de 3 incisions courtes verticales.

1146 *Données anthropologiques*

Néant.

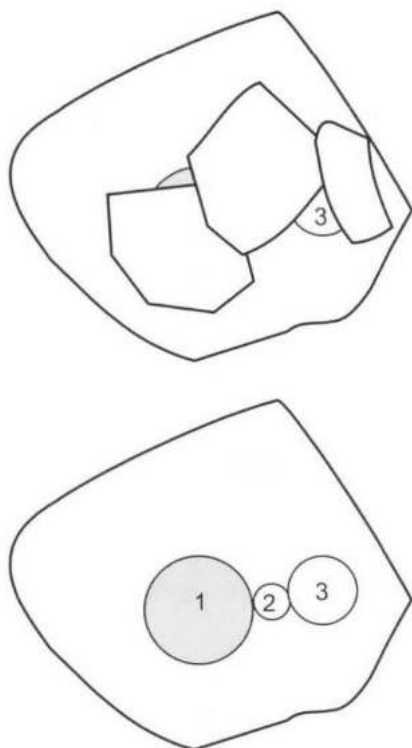
1147 **T.298****Carré G8 (fig. 7)**1148 *Description générale*

Structure d'entourage absente.

Couverture multiple, composée de dalles calcaires et d'un galet, en partie effondrés dans la fosse. Dimensions non restituables.

Fosse de plan quadrangulaire, parois verticales et fond plat. L. : 0,60 ; l. : 0,50 ; P. : 0,24.

Dépôt funéraire complet, occupant la partie centrale de la fosse, composé d'un vase cinéraire et de 2 vases d'accompagnement. Le vase cinéraire est légèrement excentré au sud-ouest.

1149 *Inventaire du dépôt funéraire (pl. 28)*

● Céramique

298.1 – Vase cinéraire. Urne incomplète de forme G1 ou H1 décorée de motifs linéaires et curvilignes en arceaux réalisés par incision au double trait.

298.2 – Coupe de forme rare proche de Sc.

298.3 – Urne incomplète de forme G1d probable décorée d'impressions rondes (ligne horizontale et groupes de 3 traits en pendentifs).

1150 *Données anthropologiques*

Ossuaire complet. Ossements d'un adulte.

Poids total d'ossements : 312,70 g.

1151 **T.299****Carré G8 (fig. 7)**1152 *Description générale*

Structure d'entourage absente.

Couverture multiple, composée de dalles calcaires effondrées dans la fosse. L. : 0,40 ; l. : 0,20 ; Ép. : 0,03.

Fosse de plan ovale, parois évasées et fond plat. L. : 0,60 ; l. : 0,50 ; P. : 0,15.

Dépôt funéraire bouleversé, composé d'ossements humains brûlés et de tessons provenant d'au moins 5 vases différents.

1153 *Inventaire du dépôt funéraire (pl. 28)*

● Céramique

299.1 – Urne incomplète de forme indéterminée décorée d'une ligne d'impressions rondes.

299.2 – Urne incomplète de forme indéterminée munie d'une anse en ruban.

299.4 – Coupe incomplète de forme indéterminée.

299.7 – Vase incomplet de forme indéterminée.

299.9 – Gobelet incomplet de forme indéterminée.

1154 *Données anthropologiques*

Ossuaire incomplet. Ossements d'un individu d'âge indéterminé.

Poids total d'ossements : 10,60 g.

1155 **T.300**

Carré G8 (fig. 7)

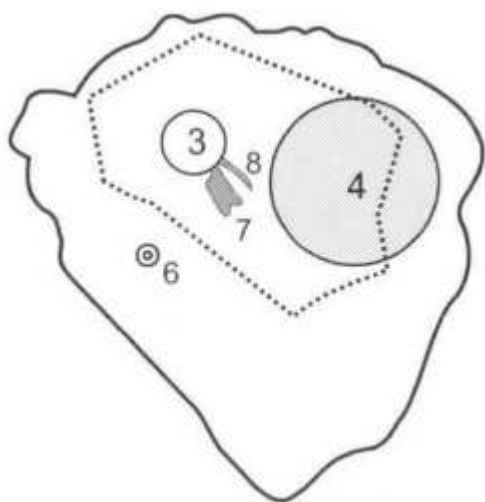
1156 *Description générale*

Structure d'entourage absente.

Couverture simple, composée d'une dalle calcaire effondrée dans la fosse. L. : 0,38 ; l. : 0,25 ; Ép. : 0,07.

Fosse de plan irrégulier, parois verticales et fond plat. L. : 0,55 ; l. : 0,47 ; P. : 0,33.

Dépôt funéraire complet, situé dans la moitié nord de la fosse, composé d'un vase cinéraire, d'un vase d'accompagnement, d'une fusaïole et d'ossements animaux. Le vase cinéraire est excentré à l'est. La fusaïole est placée sur le fond de la fosse, à l'ouest. La faune est déposée au centre.



1157 *Inventaire du dépôt funéraire (pl. 28)*

● Céramique

300.3 – Gobelet de forme J1b.

300.4 – Vase cinéraire. Urne incomplète de forme indéterminée décorée de cannelures jointives, d'une ligne d'impressions en tiretés et d'une frise de petits chevrons incisés au double trait.

● Autres objets

300.6 – Fusaïole de type 2.

● Faune

300.7 – Extrémité proximale de radius gauche de bovin adulte.

300.8 – Esquille osseuse indéterminée.

1158 *Données anthropologiques*

Ossuaire complet. Ossements d'un individu d'âge indéterminé (pas un jeune enfant).

Poids total d'ossements : 12,60 g.

1159 **T.301**

Carré H8 (fig. 7)

1160 *Description générale*

Structure d'entourage absente.

Couverture absente.

Fosse de plan quadrangulaire, parois évasées et fond rond. L. : 0,25 ; l. : 0,19 ; P. : 0,10.

Dépôt funéraire complet, occupant le centre de la fosse, composé d'un vase cinéraire, d'une fusaïole et d'un objet métallique. La fusaïole et le métal sont déposés au nord du vase cinéraire, sur le fond de la fosse.



1161 *Inventaire du dépôt funéraire (pl. 28)*

● Céramique

301.1 – Vase cinéraire. Urne de forme L1d décorée de 2 cannelures jointives et de 2 lignes horizontales d'impressions à la cordelette.

● Objets métalliques

301.3 – Anneau en bronze de type E1.

● Autres objets

301.4 – Fusaïole de type 1.

1162 *Données anthropologiques*

Ossuaire complet. Ossements d'un très jeune enfant de 6 à 12 mois.

Poids total d'ossements : 28,10 g.

1163 **T.302**

Carré H8 (fig. 7)

1164 *Description générale*

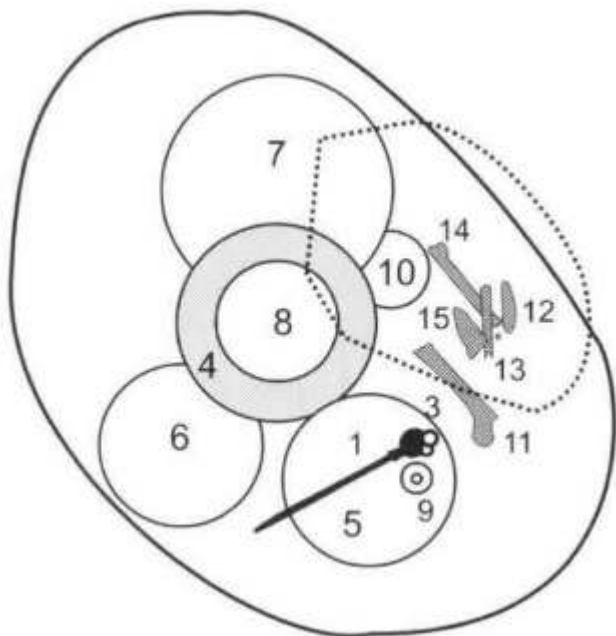
Structure d'entourage absente.

Couverture multiple, composée de dalles calcaires effondrées dans la fosse. L. : 0,40 ; l. : 0,25 ; Ép. : 0,16.

Fosse de plan ovale, parois verticales et fond plat. L. : 0,80 ; l. : 0,56 ; P. : 0,18.

Dépôt funéraire complet, occupant la quasi-totalité de la fosse, composé d'un vase cinéraire, de 4 vases d'accompagnement, d'une fusaïole, d'un objet métallique et d'ossements animaux.

Le vase cinéraire est déposé au centre de la fosse. Il est recouvert par un cinquième vase. Le métal et la fusaiole sont déposés dans un vase situé au sud. La faune est groupée à l'est, sur le fond de la fosse.



1165 *Inventaire du dépôt funéraire (pl. 28 et 29)*

● Céramique

302.4 - Vase cinéraire. Urne incomplète de forme indéterminée à col bas décorée d'impressions courtes sur la lèvre et de motifs incisés sur la panse (méandres soulignés de chevrons).

302.5 - Urne incomplète de forme G décorée de cannelures jointives et de motifs incisés en arêtes de poisson.

302.6 - Urne de forme L 1d décorée d'une cannelure ou méplat au niveau du changement de direction de la panse.

302.7 - Plat incomplet de forme indéterminée à fond plat muni d'une perforation près du bord.

302.8 - Coupe de forme Td, utilisée comme couvercle de 302.4, décorée de motifs complexe associant cannelures horizontales jointives entrecoupées de groupes de 4 cannelures verticales courtes et impressions à la cordelette (ligne horizontale et chevrons triples).

302.10 - Gobelet incomplet de forme J probable.

● Objets métalliques

302.1 - Épingle en bronze de type A3.

● Autres objets

302.9 - Fusaiole de type 1.

● Faune

302.11 - Épaule droite de porc adulte.

302.12-18 - Avant-bras gauche de porc adulte.

302.13 - Esquille osseuse indéterminée.

302.14-19-20 - Jambe gauche et tarse (première rangée) d'ovin-caprin adulte.

- 1166 *Données anthropologiques*
Ossuaire complet. Ossements d'un adulte.
Poids total d'ossements : 836,10 g.
- 1167 **T.303**
Carré F8 (fig. 7)
- 1168 *Description générale*
Structure d'entourage absente.
Couverture simple, composée d'une dalle calcaire placée au-dessus du remplissage. L.: 0,24 ; l. : 0,15 ; Ép. : 0,04.
Fosse partiellement détruite, parois évasées et fond plat. L. : ? ; l. : ? ; P. : 0,12.
Dépôt funéraire bouleversé, composé d'un vase cinéraire.
- 1169 *Inventaire du dépôt funéraire (pl. 29)*
● Céramique
303.3 – Vase cinéraire. Urne incomplète de forme H1d ou K1d décorée de 2 cannelures jointives.
- 1170 *Données anthropologiques*
Ossuaire complet. Ossements d'un adulte.
Poids total d'ossements : 57,30 g.
- 1171 **T.304**
Carré G8 (fig. 7)
- 1172 *Description générale*
Structure d'entourage absente.
Couverture absente.
Fosse de plan quadrangulaire, parois verticales et fond plat. L. : 0,55 ; l. : 0,34 ; P. : 0,12.
Dépôt funéraire (?) bouleversé, composé de tessons provenant d'au moins un vase.
- 1173 *Inventaire du dépôt funéraire*
● Céramique
304.1 – Vase incomplet de forme indéterminée (non dessiné).
- 1174 *Données anthropologiques*
Néant.
- 1175 **T.305**
Carré H8 (fig. 7)
- 1176 *Description générale*
Structure d'entourage absente.
Couverture simple, composée d'une dalle de grès effondrée dans la fosse. L. : 0,14 ; l. : 0,09 ; Ép. : 0,04.
Fosse de plan ovale, parois évasées et fond rond. L. : 0,56 ; l. : 0,46 ; P. : 0,18.
Dépôt funéraire bouleversé, composé d'ossements humains brûlés et de tessons provenant d'un vase cinéraire et d'un vase d'accompagnement.
- 1177 *Inventaire du dépôt funéraire (pl. 29)*
● Céramique
305.3 – Vase cinéraire. Urne incomplète de forme E1d ou H1d décorée de motifs géométriques incisés.
305.4 – Plat de forme Yd.

1178 *Données anthropologiques*

Ossuaire incomplet. Ossements d'un individu d'âge indéterminé (pas un jeune enfant).
Poids total d'ossements : 19,10 g.

1179 **T.306****Carré H8 (fig. 7)**1180 *Description générale*

Structure d'entourage absente.

Couverture absente.

Fosse de plan ovulaire, parois évasées et fond plat. L. : 0,35 ; l. : 0,23 ; P. : 0,06.

Dépôt funéraire complet, occupant la totalité de la fosse, composé d'un vase cinéraire et d'un os animal. Le vase cinéraire est calé à l'aide de petites pierres calcaires. Il est partiellement recouvert d'une dalle calcaire et contient des ossements animaux. L'autre dépôt de faune est placé sur le fond de la fosse, au sud.

1181 *Inventaire du dépôt funéraire (pl. 29)*

● Céramique

306.1 – Vase cinéraire. Urne incomplète de forme indéterminée à pied bas muni d'une perforation et décoré d'une série d'incisions linéaires verticales.

● Faune

306.2 – Esquille osseuse indéterminée, provenant du vase 306.1.

306.3 – Fragment d'extrémité distale de radius gauche d'un animal de grande taille.

306.4 – Fragment d'ulna d'un animal de grande taille, provenant du vase 306.1.

1182 *Données anthropologiques*

Ossuaire complet. Ossements d'un adulte.

Poids total d'ossements : 574,8 g.

1183 **T.307****Carré G8 (fig. 7)**1184 *Description générale*

Structure d'entourage absente.

Couverture absente.

Fosse de plan ovulaire, parois évasées et fond rond. L. : 0,50 ; l. : 0,43 ; P. : 0,22.

Dépôt funéraire bouleversé, composé d'ossements humains brûlés et de tessons provenant d'au moins un vase cinéraire indéterminé et de 5 vases d'accompagnement. Un os animal complète ce dépôt.

1185 *Inventaire du dépôt funéraire (pl. 29)*

● Céramique

307.6 – Vase incomplet de forme indéterminée.

307.10 – Vase incomplet de forme indéterminée à fond plat.

- 307.11 – Vase incomplet de forme indéterminée à pied bas décorée d'une ligne d'impressions en tiretés.
- 307.17 – Vase incomplet de forme indéterminée à fond plat.
- 307.18 – Vase incomplet de forme indéterminée à pied bas.
- 307.20 – Vase incomplet de forme indéterminée à fond plat.
- 307.34 – Vase incomplet de forme indéterminée décoré de cannelures jointives.
- 307.48 – Vase incomplet de forme indéterminée à fond plat.
- 307.59 – Vase incomplet de forme indéterminée (non dessiné).
- 307.63 – Anse en boudin.
- Faune
- 307.64 – Calcanéum droit de bovin adulte.
- 1186 *Données anthropologiques*
Ossuaire incomplet. Ossements d'un individu d'âge indéterminé.
Poids total d'ossements : 36,40 g.
- 1187 **T.308**
Carré H8 (fig. 7)
- 1188 *Description générale*
Structure d'entourage absente.
Couverture absente.
Fosse de plan circulaire, parois évasées et fond rond. D. : 0,55 ; P. : 0,23.
Dépôt funéraire bouleversé, composé d'ossements humains brûlés et de tessons provenant de 2 vases dont un vase cinéraire. Une fusaïole provient également de ce dépôt.
- 1189 *Inventaire du dépôt funéraire (pl. 29)*
● Céramique
308.7 – Vase cinéraire. Urne incomplète de forme H1d probable décorée de 3 larges cannelures jointives.
308.8 – Vase incomplet de forme indéterminée (non dessiné).
● Autres objets
308.6 – Fusaïole de type 2.
- 1190 *Données anthropologiques*
Ossuaire incomplet. Ossements d'un individu de taille adulte.
Poids total d'ossements : 67,10 g.
- 1191 **T.309**
Carré H8 (fig. 7)
Description générale
Structure d'entourage absente.
Couverture simple, composée d'une dalle calcaire effondrée dans la fosse. L. : 0,25 ; l. : 0,18 ; Ép. : 0,05.
Fosse de plan circulaire, parois verticales et fond plat. D. : 0,30 ; P. : 0,10.
- 1192 *Inventaire du dépôt funéraire*
Néant.
- 1193 *Données anthropologiques*
Néant.
- 1194 **T.310**
Carré G7 (fig. 7)

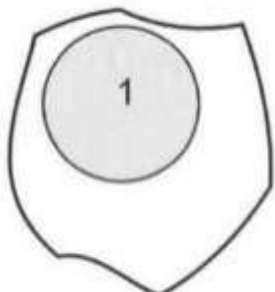
1195 *Description générale*

Structure d'entourage absente.

Couverture absente.

Fosse de plan circulaire, parois verticales et fond plat. D. : 0,30 ; P. : 0,12.

Dépôt funéraire arasé, composé d'un vase cinéraire excentré au nord de la fosse.

1196 *Inventaire du dépôt funéraire (pl. 29)*

● Céramique

310.1 – Vase cinéraire incomplet de forme indéterminée à fond plat.

1197 *Données anthropologiques*

Ossuaire complet. Ossements d'un adulte moyen ou âgé.

Poids total d'ossement s: 221,30 g.

1198 **T.311**

Carré H8 (fig. 7)

1199 *Description générale*

Structure d'entourage absente.

Couverture multiple, composée d'une dalle calcaire et d'un petit bloc de grès effondrés dans la fosse. L. : 0,37 ; l. : 0,22 ;

Ép. : 0,05.

Fosse de plan ovalaire, parois irrégulières et fond plat. L. : 0,75 ; l. : 0,54 ; P. : 0,13.

Dépôt funéraire bouleversé, composé d'ossements humains brûlés et de tessons provenant d'au moins 3 vases.

1200 *Inventaire du dépôt funéraire (pl. 29)*

● Céramique

311.2 – Vase incomplet de forme indéterminée.

311.4 – Vase incomplet de forme indéterminée décoré de lignes horizontales d'impressions à la roulette.

311.5 – Vase incomplet de forme indéterminée décoré de 3 lignes horizontales d'impressions à la roulette.

1201 *Données anthropologiques*

Ossuaire incomplet. Ossements d'un individu d'âge indéterminé (pas un jeune enfant).

Poids total d'ossements : 6,00 g.

1202 **T.312**

Carré H8 (fig. 7)

1203 *Description générale*

Structure d'entourage absente.

Couverture absente.

Fosse de plan circulaire, parois évasées et fond rond. D. : 0,30 ; P. : 0,15.
 Dépôt funéraire arasé, occupant la totalité de la fosse, composé d'un vase cinéraire et d'un vase d'accompagnement.



1204 *Inventaire du dépôt funéraire (pl. 29)*

● Céramique

312.1-2 – Vase cinéraire incomplet de forme indéterminée (non dessiné).

312.3 – Gobelet de forme K1c décoré d'une ligne d'impressions ongulées.

1205 *Données anthropologiques*

Ossuaire incomplet (non étudié).

1206 **T.313**

Carré H8 (fig. 7)

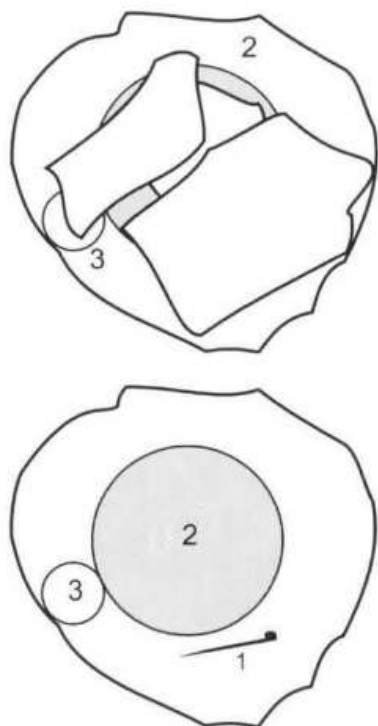
1207 *Description générale*

Structure d'entourage absente.

Couverture multiple, composée de dalles calcaires effondrées dans la fosse. L. : 0,40 ; l. : 0,35 ; Ép. : 0,04.

Fosse de plan circulaire, parois évasées et fond plat. D. : 0,50 ; P. : 0,20.

Dépôt funéraire complet, occupant la quasi-totalité de la fosse, composé d'un vase cinéraire, d'un vase d'accompagnement et d'un objet métallique. Le vase cinéraire est déposé au centre de la fosse. Le métal est placé sur le fond de la fosse, au sud.



1208 *Inventaire du dépôt funéraire (pl. 29)*

● Céramique

313.2 - Vase Cinéraire. Urne incomplète de forme indéterminée à fond plat muni de 2 perforations. Elle est décorée de cannelures jointives et de lignes d'impressions courtes horizontales

313.3 - Gobelet incomplet de forme indéterminée (non dessiné).

● Objets métalliques

313.1 - Épingle en bronze de type A1.

1209 *Données anthropologiques*

Ossuaire complet. Ossements d'un adulte probablement de sexe masculin.

Poids total d'ossements : 837,00 g.

1210 **T.314**

Carré G7 (fig. 7)

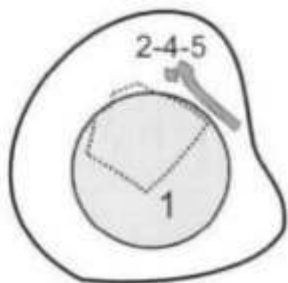
1211 *Description générale*

Structure d'entourage absente.

Couverture absente.

Fosse de plan irrégulier, parois évasées et fond surcreusé. L. : 0,25 ; l. : 0,22 ; P. : 0,09.

Dépôt funéraire complet, occupant la totalité de la fosse, composé d'un vase cinéraire et d'ossements animaux. Le vase cinéraire est partiellement recouvert d'une dalle calcaire. La faune est déposée sur le fond de la fosse, au nord-est.



1212 *Inventaire du dépôt funéraire (pl. 29)*

● Céramique

314.1 - Vase cinéraire. Urne incomplète de forme G1d probable munie d'une perforation au niveau du col et décorée d'impressions à la roulette (lignes horizontales et pendentifs formés de plusieurs traits obliques).

● Faune

314.2-4-5 - Jambe et tarse (première rangée) gauche d'ovin-caprin adulte.

1213 *Données anthropologiques*

Ossuaire complet. Ossements d'un adulte.

Poids total d'ossements : 582,40 g.

1214 **T.315**

Carré G8 (fig. 7)

1215 *Description générale*

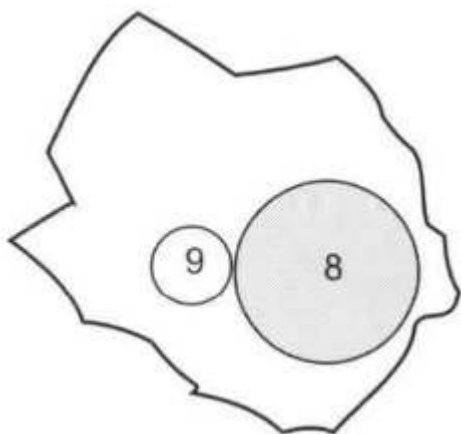
Structure d'entourage absente.

Couverture absente.

Fosse de plan irrégulier, parois évasées et fond rond. L. : 0,50 ; l. : 0,40 ; P. : 0,14.

Dépôt funéraire arasé, occupant la moitié sud de la fosse, composé d'un vase cinéraire et d'un vase d'accompagnement.

Le vase cinéraire est excentré au sud-est.



1216 *Inventaire du dépôt funéraire (pl. 29)*

● Céramique

315.8 - Vase cinéraire. Urne incomplète de forme G1c probable décorée de 3 cannelures jointives et de 2 lignes horizontales d'impressions doubles en tiretés.

315.9 - Urne de forme K1d.

1217 *Données anthropologiques*

Ossuaire incomplet. Ossements d'un individu de taille adulte.
Poids total d'ossements : 116,10 g.

1218 **T.316****Carré H7 (fig. 7)**1219 *Description générale*

Structure d'entourage absente.

Couverture absente.

Fosse de plan circulaire, parois évasées et fond plat. D. : 0,39 ; P. : 0,11.

1220 *Inventaire du dépôt funéraire*

Néant.

1221 *Données anthropologiques*

Néant.

1222 **T.317****Carré H8 (fig. 7)**1223 *Description générale*

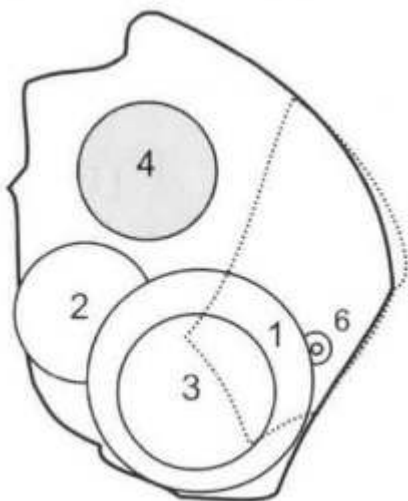
Structure d'entourage absente.

Couverture simple, composée d'une dalle de grès placée au-dessus du dépôt funéraire.

L. : 0,40 ; l. : 0,20 ; Ép. : 0,06.

Fosse de plan ovale, parois évasées et fond plat. L. : 0,53 ; l. : 0,45 ; P. : 0,13.

Dépôt funéraire complet, occupant la totalité de la fosse, composé d'un vase cinéraire, de 3 vases d'accompagnement et d'une fusaïole. Le vase cinéraire est excentré au nord et contient une gouttelette de métal fondu. Les vases d'accompagnement sont empilés au sud. La fusaïole est située sur le fond de la fosse, à l'est.

1224 *Inventaire du dépôt funéraire (pl. 30)*

● Céramique

317.1 - Urne de forme K1d décorée de motifs incisés (lignes horizontales d'incisions larges et groupes de trois traits verticaux).

317.2 - Urne incomplète de forme G1 ou H1.

317.3 - Plat incomplet de forme Z à degrés internes.

317.4 – Vase cinéraire. Urne de forme D1c munie d'une perforation au niveau du col.

● Objets métalliques

317.8 – Fragment d'objet indéterminé en bronze, fondu, provenant du vase 317.4 (non dessiné).

● Autres objets

317.6 – Fusaïole de type 2.

1225 *Données anthropologiques*

Ossuaire complet. Ossements d'un individu de taille adulte.

Poids total d'ossements : 600,40 g.

1226 **T.318**

Carré H8 (fig. 7)

1227 *Description générale*

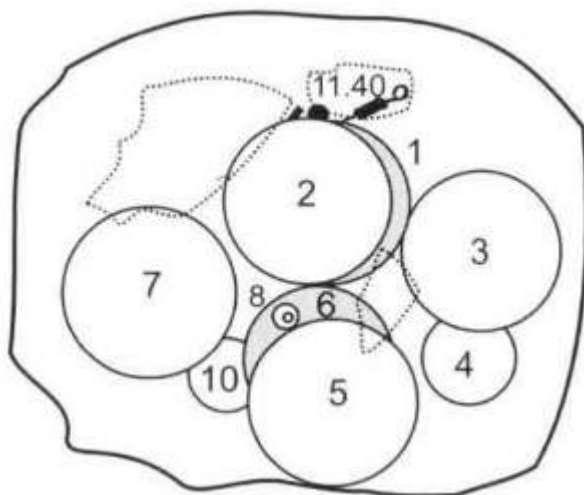
Structure d'entourage absente.

Couverture simple, composée d'une dalle de grès fragmentée placée au-dessus du dépôt funéraire. L. : 0,39 ; l. : 0,13 ; Ép. : 0,05.

Fosse de plan quadrangulaire, parois évasées et fond rond. L. : 0,60 ; l. : 0,55 ; P. : 0,27.

Dépôt funéraire complet, occupant la totalité de la fosse, composé de 2 vases cinéraires, de 4 vases d'accompagnement et d'un lot d'objets métalliques ou composite (métal, verre, ambre). Le vase cinéraire situé au sud est recouvert par un cinquième vase et contient une fusaïole et des gouttelettes de bronze fondu. Le second vase cinéraire, peut-être recouvert par un autre vase, est excentré au nord.

L'objet composite est déposé sur le fond de la fosse, au nord.



1228 *Inventaire du dépôt funéraire (pl. 30)*

● Céramique

318.1 – Vase cinéraire. Urne de forme H1c décorée de 3 cannelures jointives.

318.2 – Plat incomplet de forme Y, peut-être utilisé comme couvercle de 318.1.

318.3 – Plat de forme Yc.

318.4 – Coupe de forme Sb.

318.5 – Plat incomplet de forme Y muni de deux perforations près du bord et utilisé en couvercle de 318.6.

318.6 – Vase cinéraire. Urne de forme G1d décorée de motifs linéaires incisés au double trait (lignes horizontales et verticales courtes).

318.7 – Urne de forme G1c munie d'une perforation au niveau du col et décorée d'une

ligne incisée.

318.10 – Coupe de forme Td.

● Objets métalliques

318.11-15 et 16 – Chaînettes en bronze de type E6 (318.11 non dessinée).

318.12-13-17-19-20-22-24-27-29-35-36- 11 perles en bronze de type G4 (318.12 non dessinée).

318.21 -32 – Perles en bronze de type G3.

318.23-28-33-34-37-39-40 – 8 boutons en bronze de type H7.

318.26 – Épingle en bronze de type A4.

318.30-31 – Perles incomplètes en bronze de types indéterminés.

318.38 – Bouton en bronze de type H3.

318.44-45 – Gouttelettes de bronze fondu, provenant du vase 318.6 (non dessinées).

● Autres objets

318.8 – Fusaïole de type 2.

318.14-25 – Perles incomplètes en ambre (non dessinées).

318.18 – Perle en pâte de verre.

1229 *Données anthropologiques*

Ossuaire 318.1 complet. Ossements d'un adulte âgé et d'un enfant de moins de 10 ans.

Poids total d'ossements : 812,50 g.

Ossuaire 318.6 complet. Ossements d'un enfant de 7 à 8 ans.

Poids total d'ossements : 224,90 g.

1230 **T.319**

Carré G8 (fig. 7)

1231 *Description générale*

Structure d'entourage absente.

Couverture simple, composée d'un galet de schiste effondré dans la fosse. L. : 0,30 ;

l. : 0,12 ; Ép. : 0,04.

Fosse de plan ovalaire, parois évasées et fond plat. L. : 0,53 ; l. : 0,40 ; P. : 0,20.

Dépôt funéraire bouleversé, composé d'ossements humains brûlés et de tessons provenant d'au moins 4 vases.

1232 *Inventaire du dépôt funéraire (pl. 30)*

● Céramique

319.59 – Vase incomplet de forme indéterminée à pied bas muni d'une perforation.

319.63 – Vase incomplet de forme indéterminée à pied bas.

319.67 – Coupe incomplète de forme T décorée d'une série de 3 lignes horizontales d'impressions en pointillés.

319.68 – Urne incomplète de forme indéterminée.

319.69 – Coupe de forme Sd.

319.70 – Vase incomplet de forme indéterminée à pied bas muni d'une perforation.

319.71 – Urne incomplète de forme indéterminée décorée d'incisions simples (lignes horizontales et groupes de traits verticaux).

1233 *Données anthropologiques*

Ossuaire incomplet. Ossements d'un adulte.

Poids total d'ossements : 289,10 g.

1234 **T.320**

Carré H8 (fig. 7)

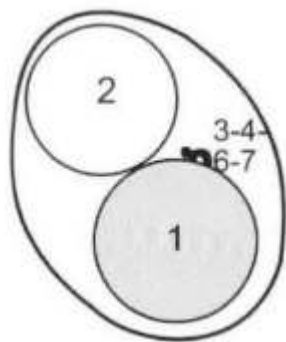
1235 *Description générale*

Structure d'entourage absente.

Couverture absente.

Fosse de plan ovulaire, parois évasées et fond rond. L. : 0,40 ; l. : 0,30 ; P. : 0,10.

Dépôt funéraire arasé, occupant la quasi-totalité de la fosse, composé d'un vase cinéraire, d'un vase d'accompagnement et de 4 objets métalliques.

1236 *Inventaire du dépôt funéraire (pl. 30)*

● Céramique

320.1 – Vase cinéraire. Urne incomplète de forme Gd décorée de lignes horizontales d'impressions à la roulette.

320.2 – Urne incomplète de forme indéterminée à décor incisé.

● Objets métalliques

320.3 – Objet en bronze de type indéterminé.

320.4 – Perle en bronze de type G 1.

320.6 – Bouton en bronze de type H6.

320.7 – Anneau en bronze de type E4 (non dessiné).

1237 *Données anthropologiques*

Ossuaire complet. Ossements d'un individu de taille adulte.

Poids total d'ossements : 284,60 g.

1238 **T.321****Carré H8 (fig. 7)**1239 *Description générale*

Structure d'entourage absente.

Couverture absente.

Fosse de plan quadrangulaire, parois verticales et fond surcreusé. L. : 0,35 ;

l. : 0,28 ; P. : 0,11.

Dépôt funéraire bouleversé, composé d'ossements humains brûlés et de tessons provenant d'un vase cinéraire. Un os animal complète ce dépôt.

1240 *Inventaire du dépôt funéraire (pl. 31)*

● Céramique

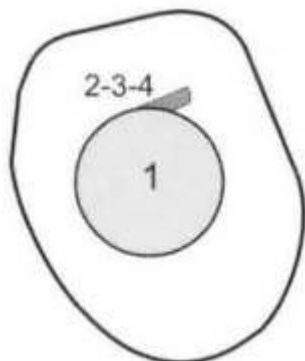
321.1 – Vase cinéraire. Urne incomplète de forme indéterminée munie d'au moins une anse en boudin et décorée de motifs réalisés à la roulette.

● Faune

321.4 – Radius gauche sub-entier d'ovin-caprin adulte.

- 1241 *Données anthropologiques*
Ossuaire incomplet. Ossements d'un individu de taille adulte.
Poids total d'ossements : 75,10 g.
- 1242 **T.322**
Carré H8 (fig. 7)
- 1243 *Description générale*
Structure d'entourage absente.
Couverture simple, composée d'une dalle calcaire fragmentée effondrée dans la fosse.
L. : 0,40 ; l. : 0,34 ; Ép. : 0,10.
Fosse de plan circulaire, parois évasées et fond rond. D. : 0,60 ; P. : 0,23.
Dépôt funéraire bouleversé, composé d'ossements humains brûlés et de tessons provenant d'un vase cinéraire.
- 1244 *Inventaire du dépôt funéraire (pl. 31)*
● Céramique
322.2 – Vase cinéraire. Urne de forme G1d décorée d'une ligne d'impression à la roulette.
- 1245 *Données anthropologiques*
Ossuaire incomplet. Ossements d'un individu de taille adulte.
Poids total d'ossements : 68,10 g.
- 1246 **T.323**
Carré H8 (fig. 7)
- 1247 *Description générale*
Structure d'entourage absente.
Couverture absente.
Fosse de plan ovale, parois verticales et fond plat. L. : 0,46 ; l. : 0,35 ; P. : 0,09.
Dépôt funéraire (?) arasé, occupant le quart sud-ouest de la fosse, composé d'ossements humains brûlés et de 2 vases.
Un objet métallique brûlé est déposé dans un de ces deux vases.
- 1248 *Inventaire du dépôt funéraire (pl. 31)*
● Céramique
323.1 – Vase incomplet de forme indéterminée.
323.3 – Gobelet incomplet de forme indéterminée décoré d'impressions ongulées.
● Objets métalliques
323.2 – Fragment d'objet en bronze, brûlé, de type indéterminé, provenant du vase
323.3.
- 1249 *Données anthropologiques*
Ossuaire très incomplet. Ossements d'un individu d'âge indéterminé.
Poids total d'ossements : 2,00 g.
- 1250 **T.324**
Carré H8 (fig. 7)
- 1251 *Description générale*
Structure d'entourage absente.
Couverture absente.
Fosse de plan ovale, parois verticales et fond surcreusé. L. : 0,40 ; l. : 0,33 ; P. : 0,15.

Dépôt funéraire complet, occupant le centre de la fosse, composé d'un vase cinéraire, et d'ossements animaux.



1252 *Inventaire du dépôt funéraire (pl. 31)*

● Céramique

324.1 – Vase cinéraire. Urne de forme H1d décorée d'une ligne de chevrons incisés.

● Faune

324.2-4 – Fragment distal de diaphyse de tibia droit et d'un talus droit d'ovin-caprin adulte.

324.3 – Extrémité distale de tibia gauche d'ovin-caprin adulte.

1253 *Données anthropologiques*

Ossuaire complet. Ossements d'un adulte jeune.

Poids total d'ossements : 678,80 g.

1254 **T.325**

Carré H8 (fig. 7)

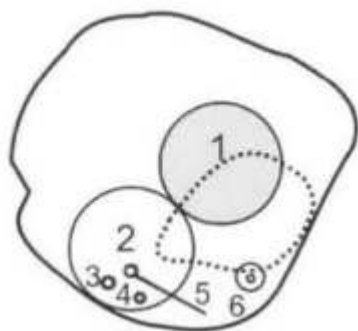
1255 *Description générale*

Structure d'entourage absente.

Couverture absente.

Fosse de plan circulaire, parois verticales et fond plat. D. : 0,35 ; P. : 0,17.

Dépôt funéraire complet, occupant les trois quarts sud de la fosse, composé d'un vase cinéraire, d'un vase d'accompagnement, d'une fusaïole et de 3 objets métalliques. Le vase cinéraire est légèrement excentré au sud-est. Il est partiellement recouvert par une dallette calcaire. Le métal est déposé dans le vase d'accompagnement.



1256 *Inventaire du dépôt funéraire (pl. 31)*

● Céramique

325.1 – Vase cinéraire. Urne de forme D1d décorée de 2 lignes horizontales d'impressions en tiretés et de motifs curvilignes réalisés par incision simple.

325.2 – Coupe incomplète de forme X.

● Objets métalliques

325.3 – Anneau en bronze de type E8, déposé dans le vase 325.2.

325.4 – Anneau en bronze de type E3, déposé dans le vase 325.2.

325.5 – Épingle en bronze de type A 1, déposée dans le vase 325.2.

● Autres objets

325.6 – Fusaïole de type 1.

1257 *Données anthropologiques*

Ossuaire complet. Ossements d'un enfant de 7 à 8 ans.

Poids total d'ossements : 201,70 g.

1258 **T.326**

Carré H7 (fig. 7)

1259 *Description générale*

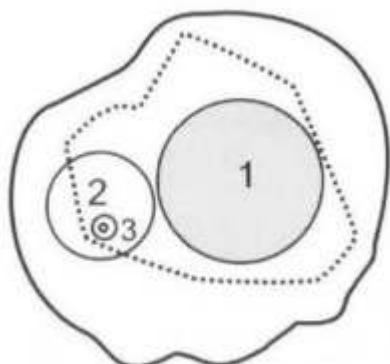
Structure d'entourage absente.

Couverture simple, composée d'une dalle calcaire placée au-dessus du dépôt funéraire.

L. : 0,35 ; l. : 0,27 ; Ép. : 0,14.

Fosse de plan ovale, parois verticales et fond plat. L. : 0,45 ; l. : 0,36 ; P. : 0,14.

Dépôt funéraire complet, occupant la quasi-totalité de la fosse, composé d'un vase cinéraire, d'un vase d'accompagnement et d'une fusaïole. Le vase cinéraire est excentré à l'est. Un lot d'objets métalliques dont certains sont brûlés et 5 perles en ambre proviennent du niveau supérieur du remplissage de ce vase.



1260 *Inventaire du dépôt funéraire (pl. 31)*

● Céramique

326.1 – Vase cinéraire. Urne de forme A0e décorée de motifs géométriques incisés (chevrons emboîtés).

326.2 – Urne incomplète de forme G1 décorée de lignes horizontales d'impressions à la roulette et de motifs incisés (groupes de traits verticaux).

● Objets métalliques

326.5 – Épingle en bronze de type A2, provenant du vase cinéraire 326.1.

326.6-7 – 2 anneaux en bronze de type E3, provenant du vase cinéraire 326.1.

326.9 – Éléments de chaînette en bronze de type E6, provenant du vase cinéraire 326.1.

326.10 à 13-15-18-19-27 – 8 perles en bronze de type G4, provenant du vase cinéraire 326.1.

326.14 – Perle en bronze de type G2, provenant du vase cinéraire 326.1.

326.16-17-26 – 3 perles en bronze de type G1, provenant du vase cinéraire 326.1.

326.25 – Perle en bronze de type G3, provenant du vase cinéraire 326.1.

● Autres objets

326.3 – Fusaïole de type 1.

326.20 à 24 – 5 perles en ambre, déposées dans 326.1.

1261 *Données anthropologiques*

Ossuaire complet. Ossements d'un adulte.

Poids total d'ossements : 496,50 g.

1262 **T.327**

Carré G11 (fig. 6)

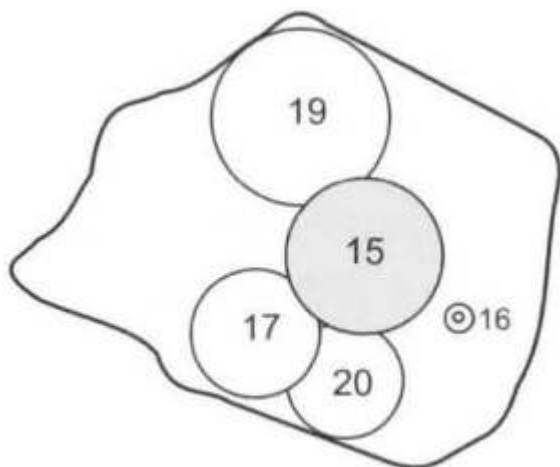
1263 *Description générale*

Structure d'entourage absente.

Couverture absente.

Fosse de plan circulaire, parois évasées et fond rond. D. : 0,40 ; P. : 0,28.

Dépôt funéraire complet, occupant le centre de la fosse, composé d'un vase cinéraire, de 3 vases d'accompagnement et d'une fusaïole. Un os animal provient du vase cinéraire.



1264 *Inventaire du dépôt funéraire (pl. 31)*

● Céramique

327.15 – Vase cinéraire. Urne de forme I1d décorée de 3 larges cannelures jointives.

327.17 – Vase incomplet de forme indéterminée à fond plat.

327.19 – Plat incomplet de forme Z.

327.20 – Vase incomplet de forme indéterminée.

● Autres objets

327.16 – Fusaïole de type 1.

● Faune

327.15a – Fragment d'épiphyse d'os long d'un animal de taille moyenne, provenant du vase cinéraire 327.15.

1265 *Données anthropologiques*

Ossuaire complet. Ossements d'un individu de taille adulte.

Poids total d'ossements : 225,50 g.

1266 **T.328**

Carré H8 (fig. 7)

1267 *Description générale*

Structure d'entourage absente.

Couverture absente.

Fosse de plan irrégulier, parois verticales et fond plat. L. : 0,50 ; l. : 0,33 ; P. : 0,06.

Dépôt funéraire bouleversé, composé d'ossements humains brûlés, de tessons provenant de 3 vases différents, et d'une fusaïole.

1268 *Inventaire du dépôt funéraire (pl. 32)*

● Céramique

328.3 – Vase incomplet de forme indéterminée.

328.7 – Vase incomplet de forme indéterminée à fond plat.

328.9 – Vase incomplet de forme indéterminée (non dessiné).

● Autres objets

328.1 – Fusaïole de type 2.

1269 *Données anthropologiques*

Ossuaire incomplet. Ossements d'un individu d'âge indéterminé.

Poids total d'ossements : 13,40 g.

1270 **T.329**

Carré H8 (fig. 7)

1271 *Description générale*

Structure d'entourage absente.

Couverture absente.

Fosse non conservée.

Dépôt funéraire (?) très arasé, composé de tessons provenant d'un vase.

1272 *Inventaire du dépôt funéraire (pl. 32)*

● Céramique

329.1 – Vase incomplet de forme indéterminée à pied bas.

1273 *Données anthropologiques*

Néant.

1274 **T.330**

Carré H8 (fig. 7)

1275 *Description générale*

Structure d'entourage absente.

Couverture multiple, composée de dalles de grès effondrées dans la fosse.

Dimensions non restituables.

Fosse de plan ovalaire, parois évasées et fond surcreusé. L. : 0,80 ; l. : 0,75 ; P. : 0,15.

Dépôt funéraire (?) bouleversé, composé d'ossements humains brûlés et de tessons provenant d'au moins 3 vases différents.

1276 *Inventaire du dépôt funéraire (pl. 32)*

● Céramique

330.32 – Urne incomplète de forme indéterminée.

330.34 – Vase de forme A0d munie d'une anse en boudin.

330.35 – Vase de forme Ac probable muni d'une anse en boudin.

330.36 – Plat incomplet de forme indéterminée.

330.37 – Vase incomplet de forme indéterminée à pied bas.

1277 *Données anthropologiques*

Ossuaire incomplet. Ossements d'un individu d'âge indéterminé.

Poids total d'ossements : 0,20 g.

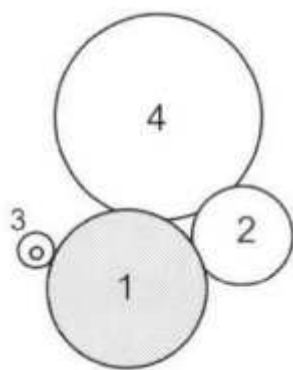
1278 **T.331****Carré H8 (fig. 7)**1279 *Description générale*

Structure d'entourage absente.

Couverture absente.

Fosse non conservée.

Dépôt funéraire arasé, composé d'un vase cinéraire, de 2 vases d'accompagnement et d'une fusaïole.

1280 *Inventaire du dépôt funéraire (pl. 32)*

● Céramique

331.1 – Vase cinéraire incomplet de forme indéterminée à pied bas.

331.2 – Gobelet incomplet de forme J1d probable décoré de lignes horizontales d'impressions à la roulette et de motifs géométriques incisés.

331.4 – Urne de forme G1d probable décorée d'impressions quadrangulaires (lignes horizontales et groupe de trois traits verticaux).

● Autres objets

331.3 – Fusaïole de type 2.

1281 *Données anthropologiques*

Ossuaire complet. Ossements d'un adulte moyen ou âgé.

Poids total d'ossements : 164,00 g.

1282 **T.332****Carré H8 (fig. 7)**1283 *Description générale*

Structure d'entourage absente.

Couverture absente.

Fosse de plan quadrangulaire, parois verticales et fond plat. L. : 0,80 ; l. : 0,60 ; P. : 0,06.

Dépôt funéraire bouleversé, composé d'ossements humains brûlés et de tessons provenant d'au moins 3 vases.

1284 *Inventaire du dépôt funéraire (pl. 32)*

● Céramique

332.1 – Vase incomplet de forme indéterminée.

332.16 – Vase incomplet de forme indéterminée (non dessiné).

332.18 – Vase incomplet de forme indéterminée.

1285 *Données anthropologiques*

Ossuaire incomplet. Ossements d'un individu d'âge indéterminé (pas un jeune enfant).
Poids total d'ossements : 39,00 g.

1286 **T.333****Carré H8 (fig. 7)**1287 *Description générale*

Structure d'entourage absente.

Couverture absente.

Fosse de plan non observable, parois évasées, et fond rond. L. : ? ; 1. : ? ; P. : 0,10.

Dépôt funéraire bouleversé, composé d'un vase cinéraire, d'un vase d'accompagnement, et d'un os animal.

1288 *Inventaire du dépôt funéraire (pl. 32)*

● Céramique

333.1 – Vase cinéraire. Urne incomplète de forme E1 ou H1 décorée de 2 cannelures larges et de motifs linéaires réalisés par impression à la roulette (lignes horizontales et groupe de 2 traits obliques en pendentif).

333.2 – Coupe de forme Ud décorée d'impressions en tiretés (ligne horizontale et groupes de 3 traits verticaux en pendentif).

● Faune

333.3 – Esquille d'os long indéterminé.

1289 *Données anthropologiques*

Ossuaire incomplet. Ossements d'un adulte.

Poids total d'ossements : 210,90 g.

1290 **T.334****Carré H8 (fig. 7)**1291 *Description générale*

Structure d'entourage absente.

Couverture absente.

Fosse de plan circulaire, parois évasées et fond plat. D. : 0,45 ; P. : 0,10.

Dépôt funéraire bouleversé, composé d'ossements humains brûlés et de tessons provenant d'au moins 4 vases différents.

1292 *Inventaire du dépôt funéraire (pl. 32)*

● Céramique

334.11 – Gobelet de forme G1c décoré de 2 lignes horizontales d'impressions en tiretés.

334.13 – Urne de forme D1d probable à décor incomplet associant incisions simples et impressions à la roulette (trace d'engobe de teinte rougeâtre).

334.14 – Urne incomplète de forme G1 ou J1 décorée de 2 cannelures larges jointives et de motifs linéaires réalisés par impression la cordelette (lignes horizontales et groupe de traits obliques en pendentif).

334.15 – Coupe de forme Ud.

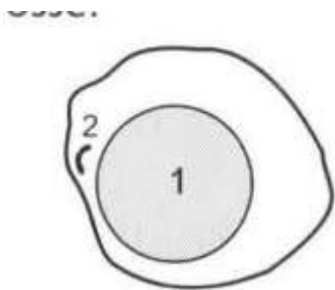
1293 *Données anthropologiques*

Ossuaire incomplet. Ossements d'un individu d'âge indéterminé (pas un jeune enfant).

Poids total d'ossements : 12,10 g.

1294 **T.335****Carré H8 (fig. 7)**

- 1295 *Description générale*
Lot de tessons isolés provenant d'au moins un vase
- 1296 *Inventaire du dépôt funéraire (pl. 32)*
● Céramique
335.1 – Vase incomplet de forme indéterminée à fond plat.
- 1297 **T.336**
Carré H8 (fig. 7)
- 1298 *Description générale*
Lot de tessons isolés provenant d'au moins un vase
- 1299 *Inventaire du dépôt funéraire (pl. 32)*
● Céramique
336.1 – Vase incomplet de forme indéterminée à fond plat.
- 1300 **T.337**
Carré H8 (fig. 7)
- 1301 *Description générale*
Structure d'entourage absente.
Couverture simple, composée d'une dalle de grès effondrée dans la fosse. L. : 0,19 ; l. : 0,18 ; Ép. : 0,05.
Fosse de plan quadrangulaire, parois irrégulières et fond plat. L. : 0,75 ; l. : 0,60 ; P. : 0,18.
Dépôt funéraire (?) bouleversé, composé de tessons provenant d'au moins 3 vases, et d'un objet métallique.
- 1302 *Inventaire du dépôt funéraire (pl. 32)*
● Céramique
337.1 – Vase incomplet de forme indéterminée.
337.8 – Vase incomplet de forme indéterminée.
337.16 – Plat incomplet de forme Y.
337.17 – Vase incomplet de forme indéterminée.
● Objets métalliques
337.14 – Bracelet en bronze de type C3.
- 1303 *Données anthropologiques*
Néant.
- 1304 **T.338**
Carré H8 (fig. 7)
- 1305 *Description générale*
Structure d'entourage absente.
Couverture absente.
Fosse de plan circulaire, parois évasées et fond plat. D. : 0,30 ; P. : 0,09.
Dépôt funéraire arasé, occupant la quasi-totalité de la fosse, composé d'un vase cinéraire et d'un objet métallique. Le vase cinéraire est légèrement excentré au sud-ouest.
Le métal est situé à l'ouest, sur le fond de la fosse.



1306 *Inventaire du dépôt funéraire (pl. 32)*

● Céramique

338.1 – Vase cinéraire. Urne incomplète de forme Gc décorée de larges cannelures jointives.

● Objets métalliques

338.2 – Anneau en bronze de type E1.

1307 *Données anthropologiques*

Ossuaire complet. Ossements d'un individu de taille adulte.

Poids total d'ossements : 250,70 g.


1308 **T.339**

Carré H8 (fig. 7)

Sépulture à inhumation

1309 *Description générale*

Fosse oblongue, parois évasées et fond plat. L. : 2,05 ; l. : 0,75 ; P. : 0,10. Quelques traces d'aménagements sont visibles. Des dalles calcaires sont disposées sur le fond de la fosse et un bloc de granit placé de chant borde le côté gauche de la sépulture au niveau des membres inférieurs. Inhumation placée en décubitus dorsal, orientée tête au nord-est. Les restes, peu nombreux, sont extrêmement corrodés et réduits aux parties les plus compactes de l'os. Le crâne présente un écrasement important et a vraisemblablement basculé vers la gauche en même temps que la mandibule. Les membres supérieurs et inférieurs sont en extension. La main droite est placée au niveau du pubis. La jambe droite est ramenée sur la gauche. Trois vases et 3 objets métalliques accompagnent cette inhumation. Deux vases, placés l'un dans l'autre, sont déposés à proximité du crâne. Le troisième se situe en bordure de la fosse, à droite du membre inférieur droit. Le premier objet métallique constitué par un torque est placé au niveau de l'emplacement des cervicales. Le second est un élément de fixation de vêtement retrouvé à proximité de l'humérus gauche (partie distale) Le troisième est un fragment de torque.



1310 *Inventaire du dépôt funéraire (pl. 32)*

● Céramique

339.1 – Urne incomplète de forme Gc probable décorée d'une ligne d'impressions obliques et de motifs géométriques incisés au double trait (ligne et chevrons).

339.2 – Gobelet de forme G1d décoré de 2 lignes horizontales d'impressions en pointillé, déposé dans le vase 339.1.

339.3 – Urne incomplète de forme indéterminée à fond plat décorée de cannelures jointives.

● Objets métalliques

339.4 – Torque en bronze de type D1.

339.5 – Agrafe à double crochet en bronze (objet perdu, non dessinée).

339.34 – Torque incomplet en bronze de type D1.

1311 *Données anthropologiques*

Adulte féminin probablement âgé.

1312 **T.340**

Carré H8 (fig. 7)

1313 *Description générale*

Structure d'entourage absente.

Couverture multiple, composée de blocs de grès effondrés dans la fosse.

Fosse de plan ovale, parois irrégulières et fond plat. L. : 0,92 ; l. : 0,70 ; P. : 0,10.

Dépôt funéraire bouleversé, composé d'ossements humains brûlés et de tessons provenant d'au moins 9 vases dont un vase cinéraire, de 2 perles en ambre et d'un os animal.

1314 *Inventaire du dépôt funéraire (pl. 33)*

● Céramique

340.4 – Vase cinéraire incomplet de forme indéterminée.

- 340.6 – Urne de forme J1d probable.
 340.19 – Coupe incomplète de forme T.
 340.21 – Vase incomplet de forme indéterminée à fond plat.
 340.28 – Vase incomplet de forme indéterminée à pied haut.
 340.30 – Urne incomplète de forme indéterminée à col haut (même vase que 340.28 ?).
 340.31 – Coupe incomplète de forme S probable.
 340.35 – Vase incomplet de forme indéterminée.
 340.40 – Vase incomplet de forme indéterminée à pied bas.
 340.44 – Vase incomplet de forme indéterminée à fond plat.
- Autres objets
 - 340.15-25 – 2 perles en ambre.
 - Faune
 - 340.39 – Extrémité distale de fémur gauche de bovin adulte.
- 1315 *Données anthropologiques*
 Ossuaire incomplet. Ossements d'un individu de taille adulte.
 Poids total d'ossements : 30,30 g.
- 1316 **T.341**
Carré H8 (fig. 7)
- 1317 *Description générale*
 Structure d'entourage absente.
 Couverture absente.
 Fosse non conservée.
 Dépôt funéraire très arasé, composé d'ossements humains brûlés et de tessons provenant d'un vase cinéraire. Un objet métallique et un os animal complètent ce dépôt.
- 1318 *Inventaire du dépôt funéraire (pl. 33)*
- Céramique
 - 341.1-2 – Vase incomplet de forme indéterminée (non dessiné).
 - Objets métalliques
 - 341.3 – Bracelet incomplet en bronze de type C7.
 - Faune
 - 341.4 – Esquille osseuse indéterminée (non prélevable).
- 1319 *Données anthropologiques*
 Néant.
- 1320 **T.342**
Carré H8 (fig. 7)
- 1321 *Description générale*
 Structure d'entourage absente.
 Couverture simple, composée d'un bloc de grès effondré dans la fosse. L. : 0,20 ; l. : 0,12 ;
 Ép. : 0,03.
 Fosse de plan circulaire, parois verticales et fond plat. D. : 0,53 ; P. : 0,10.
 Dépôt funéraire bouleversé, composé d'un vase cinéraire, d'un vase d'accompagnement, d'un objet métallique brûlé et d'une gouttelette de métal fondu.
- 1322 *Inventaire du dépôt funéraire (pl. 33)*
- Céramique
 - 342.3 – Vase cinéraire. Urne de forme D1d probable décorée d'impressions à la

cordelette (lignes horizontales et chevrons).

342.10 – Urne de forme G1d probable.

● Objets métalliques

342.1 – Anneau incomplet et brûlé, en bronze, de type indéterminé (non dessiné).

342.2 – Fragment d'objet indéterminé en bronze, fondu (non dessiné).

1323 *Données anthropologiques*

Ossuaire incomplet. Ossements d'un individu d'âge indéterminé (pas un jeune enfant).

Poids total d'ossements : 27,30 g.

1324 **T.343**

Carré H7 (fig. 7)

1325 *Description générale*

Structure d'entourage absente.

Couverture absente.

Fosse de plan irrégulier, parois verticales et fond plat. L. : 0,21 ; l. : 0,15 ; P. : 0,04.

Dépôt funéraire arasé, composé d'un vase cinéraire occupant la totalité de la fosse.



1326 *Inventaire du dépôt funéraire (pl. 33)*

● Céramique

343.1 – Vase cinéraire incomplet de forme indéterminée à fond plat.

1327 *Données anthropologiques*

Ossuaire incomplet. Ossements d'un adulte.

Poids total d'ossements : 141,40 g.

1328 **T.344**

Carré H8 (fig. 7)

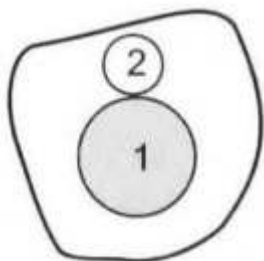
1329 *Description générale*

Structure d'entourage absente.

Couverture absente.

Fosse de plan circulaire, parois irrégulières et fond plat. D. : 0,30 ; P. : 0,05.

Dépôt funéraire complet, composé d'un vase cinéraire et d'un vase d'accompagnement occupant la quasi-totalité de la fosse.



1330 *Inventaire du dépôt funéraire (pl. 33)*

● Céramique

344.1 – Vase cinéraire. Urne de forme G1c décorée de cannelures marquées par 3 lignes

horizontales d'impressions en tiretés, et de motifs géométriques incisés au double trait (rectangles symétriques).

344.2 – Gobelet de forme G1c décoré d'une série de cannelures jointives.

1331 *Données anthropologiques*

Ossuaire complet. Ossements d'un individu de taille adulte.

Poids total d'ossements : 165,90 g.

1332 **T.345**

Carré H8 (fig. 7)

1333 *Description générale*

Structure d'entourage absente.

Couverture absente.

Fosse non conservée.

Dépôt funéraire très arasé, composé d'un vase cinéraire, peut-être recouvert par un autre vase.

1334 *Inventaire du dépôt funéraire (pl. 33)*

● Céramique

345.1 – Plat de forme Yd, peut-être utilisée comme couverture de 345.2.

345.2 – Vase cinéraire incomplet de forme indéterminée (non dessiné).

1335 *Données anthropologiques*

Ossuaire incomplet. Ossements d'un enfant probable.

Poids total d'ossements : 177,10 g.

1336 **T.346**

Carré H7 (fig. 7)

1337 *Description générale*

Structure d'entourage absente.

Couverture absente.

Fosse non conservée.

Dépôt funéraire très arasé, composé d'un vase cinéraire.

1338 *Inventaire du dépôt funéraire (pl. 33)*

● Céramique

346.1 – Vase cinéraire incomplet de forme indéterminée à fond plat décoré de motifs imprimés (décor très incomplet).

1339 *Données anthropologiques*

Ossuaire incomplet. Ossements d'un individu d'âge indéterminé (pas un jeune enfant).

Poids total d'ossements : 127,90 g.

1340 **T.347**

Carré H8 (fig. 7)

1341 *Description générale*

Structure d'entourage absente.

Couverture absente.

Fosse de plan ovale, parois verticales et fond plat. L. : 0,45 ; l. : 0,38 ; P. : 0,06.

Dépôt funéraire (7) bouleversé, composé de quelques tessons.

1342 *Inventaire du dépôt funéraire*

● Céramique

347.1 – Vase incomplet de forme indéterminée (non dessiné).

1343 *Données anthropologiques*

Néant.

1344 **T.348**

Carré G8 (fig. 7)

1345 *Description générale*

Structure d'entourage absente.

Couverture absente.

Fosse de plan irrégulier, parois verticales et fond plat. L. : 0,46 ; l. : 0,42 ; P. : 0,14.

1346 *Inventaire du dépôt funéraire*

Néant

1347 *Données anthropologiques*

Néant.

1348 **T.349**

Carré H7 (fig. 7)

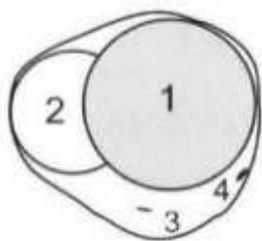
1349 *Description générale*

Structure d'entourage absente.

Couverture absente.

Fosse de plan circulaire, parois évasées et fond plat. D. : 0,27 ; P. : 0,13.

Dépôt funéraire arasé, occupant la totalité de la fosse, composé d'au moins un vase cinéraire excentré au nord de la fosse. Un important lot d'objets métalliques brûlés (au moins 7 types d'objets différents) et des gouttelettes de métal fondu proviennent de ce vase.



1350 *Inventaire du dépôt funéraire (pl. 33)*

● Céramique

349.1 – Vase cinéraire incomplet de forme indéterminée à fond plat décorée d'une ligne d'impressions digitées.

● Objets métalliques

349.3-4 – Gouttelettes de bronze fondu, provenant du vase 349.1 (non dessinées).

349.5 – Rouelle en bronze, brûlée, de type F1, provenant du vase cinéraire 349.1.

349.6-11-22 à 26-28 – 8 fragments d'anneaux brûlés, en bronze, de type ES, provenant du vase cinéraire 349.1 (349.23 non dessiné).

349.7 – Torque incomplet et brûlé, en bronze, de type D2, provenant du vase cinéraire 349.1.

349.8-10-12 à 20-25-32 – 13 boutons incomplets et brûlés, en bronze, de type H9, provenant du vase cinéraire 349.1 (349.25 non dessiné).

349.27-29-33 – Fragments d'objets en bronze, brûlés, de type indéterminé, provenant du vase cinéraire 349.1 (non dessinés).

349.9-31 – Épingle incomplète et brûlée, en bronze, de type A2, provenant du vase cinéraire 349.1 (non dessinée).

1351 *Données anthropologiques*

Ossuaire complet. Ossements d'un adulte.
Poids total d'ossements : 489,80 g.

1352 **T.350****Carré G7 (fig. 7)**1353 *Description générale*

Structure d'entourage absente.
Couverture simple, composée d'une dalle calcaire effondrée dans la fosse.
L. : 0,17 ; l. : 0,10 ; Ép. : 0,05.
Fosse de plan circulaire, parois verticales et fond plat. D. : 0,35 ; P. : 0,10.

1354 *Inventaire du dépôt funéraire*

Néant

1355 *Données anthropologiques*

Néant.

1356 **T.351****Carré H7 (fig. 7)**1357 *Description générale*

Structure d'entourage absente.
Couverture absente.
Fosse non conservée.
Dépôt funéraire très arasé, composé d'un vase cinéraire.

1358 *Inventaire du dépôt funéraire (pl. 34)*

● Céramique

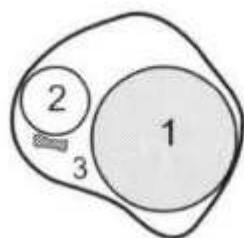
351.1 – Vase cinéraire incomplet de forme indéterminée à fond plat.

1359 *Données anthropologiques*

Ossuaire incomplet. Ossements d'un enfant de 3 à 7 ans.
Poids total d'ossements : 209,80 g.

1360 **T.352****Carré H7 (fig. 7)**1361 *Description générale*

Structure d'entourage absente.
Couverture absente.
Fosse de plan circulaire, parois évasées et fond plat. D. : 0,25 ; P. : 0,10.
Dépôt funéraire arasé, occupant la quasi-totalité de la fosse, composé d'un vase cinéraire, d'un vase d'accompagnement et d'un os animal. Le vase cinéraire est excentré au sud-est de la fosse. La faune est déposée sur le fond de la fosse, à l'ouest.

1362 *Inventaire du dépôt funéraire (pl. 34)*

● Céramique

352.1 – Vase cinéraire. Urne incomplète de forme Hd décorée de cannelures jointives, d'une ligne d'impression en tiretés, d'impressions courtes en arêtes de poisson et de motifs géométriques incisés au double trait (méandres ou rectangles).

352.2 – Gobelet incomplet de forme G décoré d'une ligne incisée au double trait.

● Faune

352.3 – Esquille de diaphyse d'os long d'un animal de taille moyenne.

1363 *Données anthropologiques*

Ossuaire complet. Ossements d'un enfant de 7 à 10 ans.

Poids total d'ossements : 209,10 g.

1364 **T.353**

Carré H7 (fig. 7)

1365 *Description générale*

Lot de tessons isolés provenant d'au moins un vase

1366 *Inventaire du dépôt funéraire (pl. 34)*

● Céramique

353.1 – Vase incomplet de forme indéterminée à fond plat.

1367 **T.354**

Carré I7 (fig. 9)

1368 *Description générale*

Lot de tessons isolés (non dessinés).

1369 **T.355**

Carré I7 (fig. 9)

1370 *Description générale*

Lot de tessons isolés (non dessinés).

1371 **T.356**

Carré I7 (fig. 9)

Description générale

Structure d'entourage absente.

Couverture absente.

Fosse non conservée.

Dépôt funéraire très arasé, composé d'ossements humains brûlés et de tessons provenant d'un vase cinéraire.

1372 *Inventaire du dépôt funéraire (pl. 34)*

● Céramique

356.1 – Vase cinéraire incomplet de forme indéterminée à pied bas.

1373 *Données anthropologiques*

Ossuaire incomplet. Ossements d'un individu d'âge indéterminé (pas un jeune enfant).

Poids total d'ossements : 13,30 g.

1374 **T.357**

Carré I7 (fig. 9)

1375 *Description générale*

Structure d'entourage absente.

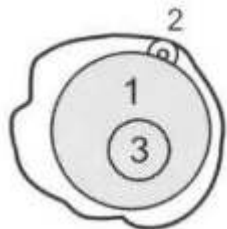
Couverture absente.

Fosse de plan circulaire, parois évasées et fond rond. D. : 0,30 ; P. : 0,17.

Dépôt funéraire arasé, occupant la totalité de la fosse, composé d'un vase cinéraire et

d'une fusaïole. Le vase cinéraire, calé à l'aide de petites pierres calcaires, contient un vase.

La fusaïole est placée contre la paroi nord.



1376 *Inventaire du dépôt funéraire (pl. 34)*

● Céramique

357.1 – Vase cinéraire. Urne incomplète de forme Gc décorée de motifs géométriques au double trait (méandres 7).

357.3 – Vase incomplet de forme indéterminée à fond plat, déposé dans le vase cinéraire 357.1.

● Autres objets

357.2 – Fusaïole de type 3 décorée d'incisions courtes obliques.

1377 *Données anthropologiques*

Ossuaire complet. Ossements d'un individu de taille adulte.

Poids total d'ossements : 457,90 g.

1378 **T.358**

Carré H8 (fig. 7)

1379 *Description générale*

Structure d'entourage absente.

Couverture absente.

Fosse de plan circulaire, parois évasées et fond plat. D. : 0,26 ; P. : 0,08.

1380 *Inventaire du dépôt funéraire*

Néant.

1381 *Données anthropologiques*

Néant.

1382 **T.359**

Carré H7 (fig. 7)

1383 Même tombe que T.4

1384 **T.360**

Carré I6 (fig. 9)

1385 *Description générale*

Structure d'entourage absente.

Couverture absente.

Fosse non conservée.

Dépôt funéraire très arasé, composé d'un vase cinéraire, d'une fusaïole et de gouttelettes de métal fondu.

1386 *Inventaire du dépôt funéraire (pl. 34)*

● Céramique

360.1 – Vase cinéraire incomplet de forme indéterminée à pied haut.

● Objets métalliques

360.3-5 – Fragments d'objet indéterminé en bronze, fondu (non dessinés).

● Autres objets

360.2 – Fusaïole de type 2.

1387 *Données anthropologiques*

Ossuaire incomplet. Ossements d'un enfant probable.

Poids total d'ossements : 126,60 g.

1388 **T.361**

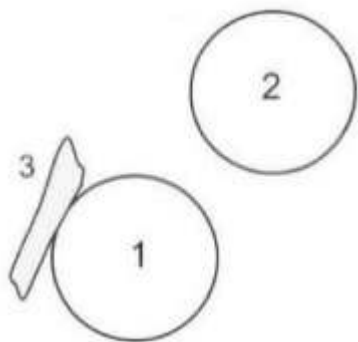
Carré I6 (fig. 9)

Sépulture à inhumation

1389 *Description générale*

Fosse non conservée.

Inhumation très arasée, réduite à la présence d'un fragment médial de tibia gauche, accompagnée de 2 vases.



1390 *Inventaire du dépôt funéraire (pl. 34)*

● Céramique

361.1 – Urne incomplète de forme indéterminée à pied bas décorée de cannelures jointives.

361.2 – Vase incomplet de forme indéterminée.

1391 *Données anthropologiques*

Individu probablement adulte.

1392 **T.362**

Carré I6 (fig. 9)

1393 *Description générale*

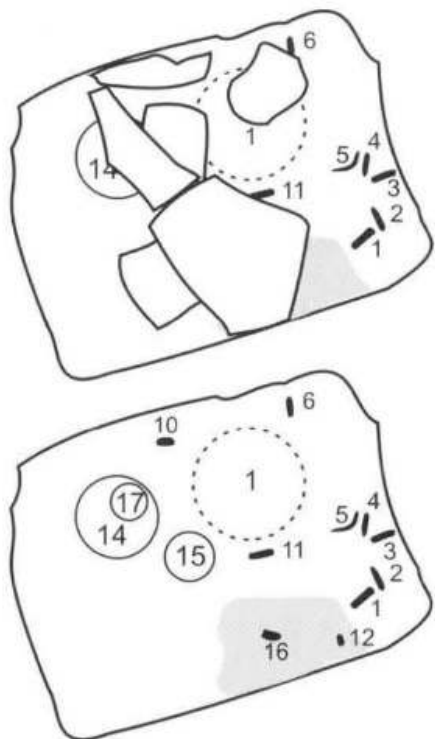
Structure d'entourage absente.

Couverture multiple, composée de dalles calcaires effondrées dans la fosse.

Dimensions non restituables.

Fosse de plan quadrangulaire, parois verticales et fond plat. L. : 0,55 ; l. : 0,45 ; P. : 0,25.

Dépôt funéraire complet, occupant la quasi-totalité de la fosse, composé d'ossements humains brûlés, de 4 vases d'accompagnement, d'un lot d'objets métalliques brûlés et d'une gouttelette de métal fondu. Les ossements humains brûlés sont déposés hors contenant, contre la paroi sud de la fosse. Le métal est regroupé à l'est, sur le fond de la fosse.



1394 *Inventaire du dépôt funéraire (pl. 34)*

● Céramique

362.1 – Plat incomplet de forme indéterminée.

362.14 – Gobelet de forme G 1 e probable décoré de motifs incisés (rectangles hachurés).

362.15 – Gobelet incomplet de forme Gd ou Jd.

362.17 – Gobelet de forme G1c décoré d'une ligne horizontale incisée au double trait et d'impressions courtes obliques, déposé dans le vase 362.14.

● Objets métalliques

362.1 à 5 – Fragments d'objets indéterminés en bronze, brûlés (non dessinés).

362.16 – Fragment d'objet indéterminé en bronze, fondu (non dessiné).

1395 *Données anthropologiques*

Ossuaire complet. Ossements d'un enfant de 5 à 15 ans.

Poids total d'ossements : 132,90 g.

1396 **T.363**

Carré J6 (fig. 9)

1397 *Description générale*

Structure d'entourage absente.

Couverture absente.

Fosse non conservée.

Dépôt funéraire très arasé, composé d'ossements humains brûlés et de tessons provenant d'un vase cinéraire.

1398 *Inventaire du dépôt funéraire (pl. 34)*

● Céramique

363.1 – Vase cinéraire. Urne incomplète de forme indéterminée décorée de motifs géométriques incisés (décor incomplet).

1399 *Données anthropologiques*

Ossuaire incomplet. Ossements d'un individu d'âge indéterminé.
Poids total d'ossements : 6,40 g.

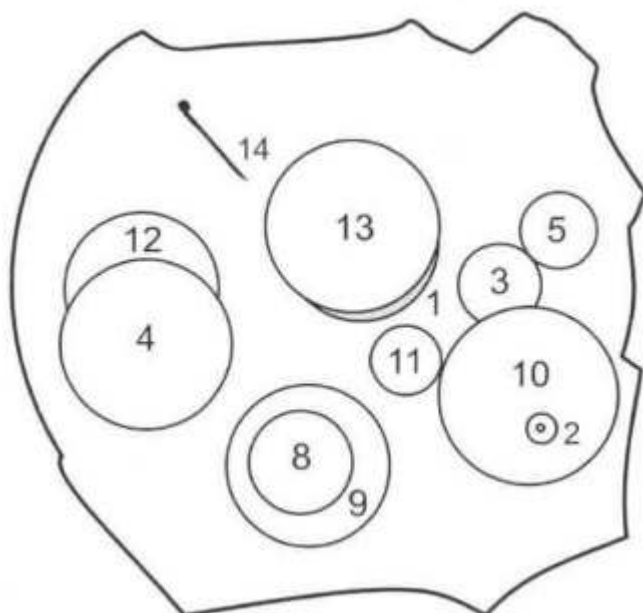
1400 **T.364****Carré J6 (fig. 9)**1401 *Description générale*

Structure d'entourage absente.

Couverture absente.

Fosse de plan quadrangulaire, parois verticales et fond plat. L. : 0,75 ; l. : 0,75 ; P. : 0,20.

Dépôt funéraire complet, occupant la quasi-totalité de la fosse, composé d'un vase cinéraire, de 8 vases d'accompagnement, d'une fusaïole et d'un objet métallique. Le vase cinéraire, recouvert par un autre vase, est légèrement excentré au nord. La fusaïole est placée sous un des vases d'accompagnement, à l'est. Le métal est déposé sur le fond de la fosse, au nord.

1402 *Inventaire du dépôt funéraire (pl. 34)*

● Céramique

364.1 – Vase cinéraire. Urne de forme D1c décorée de 2 lignes horizontales d'incisions larges surmontant une ligne de chevrons irréguliers.

364.3 – Vase incomplet de forme indéterminée à pied bas.

364.4 – Plat de forme Zc.

364.5 – Gobelet incomplet de forme indéterminée décoré de motifs incisés (incomplets).

364.8 – Coupe de forme Sc.

364.9 – Coupe de forme Sd.

364.10 – Plat incomplet de forme Y probable.

364.11 – Coupe de forme Wb probable.

364.12 – Coupe de forme Sc.

364.13 – Coupe de forme Sd, utilisée comme couvercle du vase 364.1.

● Objets métalliques

364.14 – Épingle en bronze de type A1.

● Autres objets

364.2 – Fusaïole de type I.

1403 *Données anthropologiques*

Ossuaire complet. Ossements d'un individu d'âge indéterminé (pas un jeune enfant).

Poids total d'ossements : 2,40 g.

1404 **T.365**

Carré J6 (fig. 9)

1405 *Description générale*

Lot de tessons isolés provenant d'au moins un vase.

1406 *Inventaire du dépôt funéraire (pl. 34)*

● Céramique

365.1 – Vase incomplet de forme indéterminée à pied bas.

1407 **T.366**

Carré H8 (fig. 1)


1408 *Description générale*

Structure d'entourage absente.

Couverture absente.

Fosse non conservée.

Dépôt funéraire arasé, composé d'un vase cinéraire et d'un vase d'accompagnement.



1409 *Inventaire du dépôt funéraire (pl. 34)*

● Céramique

366.1 – Vase cinéraire. Petite urne de forme rare proche de I1c.

366.2 – Gobelet incomplet de forme indéterminée à col bas décoré de cannelures étroites.

1410 *Données anthropologiques*

Ossuaire complet. Ossements d'un enfant.

Poids total d'ossements : 30,50 g.

1411 **T.367**

Carré I7 (fig. 9)

1412 *Description générale*

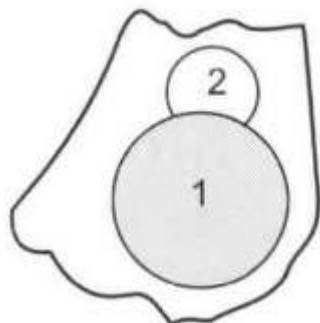
Structure d'entourage absente.

Couverture absente.

Fosse de plan irrégulier, parois verticales et fond plat. L. : 0,40 ; l. : 0,30 ; P. : 0,25.

Dépôt funéraire arasé, occupant la quasi-totalité de la fosse, composé d'un vase cinéraire et d'un vase d'accompagnement.

Un objet métallique brûlé provient du remplissage du vase cinéraire.



1413 *Inventaire du dépôt funéraire (pl. 34)*

● Céramique

367.1 – Vase cinéraire incomplet de forme indéterminée à fond plat.

367.2 – Gobelet incomplet de forme indéterminée décoré sur le col d'une série de 5 cannelures jointives.

● Objets métalliques

367.3 – Anneau incomplet et brûlé, en bronze, de type indéterminé, provenant du vase cinéraire 367.1 (non dessiné).

1414 *Données anthropologiques*

Ossuaire complet. Ossements d'un adolescent ou jeune adulte.

Poids total d'ossements : 762,80 g.

1415 **T.368**

Carré J6 (fig. 9)

1416 *Description générale*

Structure d'entourage absente.

Couverture absente.

Fosse de plan circulaire, parois irrégulières et fond plat. D. : 0,40 ; P. : 0,10.

Dépôt funéraire complet, occupant la quasi-totalité de la fosse, composé d'un vase cinéraire, de 2 vases d'accompagnement, d'une fusaïole et d'un objet métallique. Le vase cinéraire, déposé au centre de la fosse, contient des gouttelettes de métal fondu.

L'objet métallique est situé à l'ouest sur le fond de la fosse. La fusaïole est également placée à l'ouest sur le fond de la fosse.

1417 *Inventaire du dépôt funéraire (pl. 35)*

● Céramique

368.1 – Vase cinéraire. Urne de forme I1d décorée de cannelures jointives.

368.4 – Gobelet de forme H1c.

368.6 – Plat de forme Ze à degrés internes.

● Objets métalliques

368.3 – Épingle en bronze de type A 10.

368.9 à 11 – Gouttelettes de bronze fondu, provenant du vase 368.1 (non dessinées).

● Autres objets

368.2 – Fusaïole de type 4 décorée de cannelures et d'incisions profondes obliques.

1418 *Données anthropologiques*

Ossuaire complet. Ossements d'un individu de taille adulte et d'un enfant de 5 à 6 ans.

Poids total d'ossements : 339,70 g.

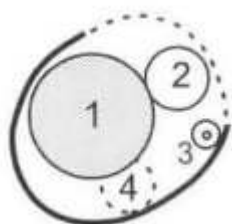
1419 **T.369****Carré 16 (fig. 9)***Description générale*

Structure d'entourage absente.

Couverture absente.

Fosse de plan circulaire, parois verticales et fond plat. D. : 0,20 ; P. : 0,04.

Dépôt funéraire arasé, occupant la quasi-totalité de la fosse, composé d'un vase cinéraire, de 2 vases d'accompagnement et d'une fusaïole. Le vase cinéraire est excentré au nord-ouest. La fusaïole est déposée à l'est sur le fond de la fosse.

1420 *Inventaire du dépôt funéraire (pl. 35)*

● Céramique

369.1 – Vase cinéraire incomplet de forme indéterminée à pied bas.

369.2 – Vase incomplet de forme indéterminée à pied bas.

369.4 – Vase incomplet de forme indéterminée à pied bas.

● Autres objets

369.3 – Fusaïole de type 2.

1421 *Données anthropologiques*

Ossuaire incomplet. Ossements d'un individu de taille adulte.

Poids total d'ossements : 183,50 g.


1422 **T.370****Carré 16 (fig. 9)**1423 *Description générale*

Structure d'entourage absente.

Couverture absente.

Fosse non observable.

Dépôt funéraire complet, composé d'un vase cinéraire, d'un vase d'accompagnement et d'une fusaïole.

1424 *Inventaire du dépôt funéraire (pl. 35)*

● Céramique

370.1 – Vase cinéraire. Urne incomplète de forme H1d probable munie d'une perforation au niveau du col.

370.3 – Gobelet incomplet de forme G1d probable décoré de cannelures jointives et de chevrons emboîtés incisés au double trait.

● Autres objets

370.2 – Fusaïole de type 3.

1425 *Données anthropologiques*

Ossuaire incomplet. Ossements d'un individu de taille adulte.

Poids total d'ossements : 294,00 g.

1426 **T.371**

Carré I6 (fig. 9)

1427 *Description générale*

Structure d'entourage absente.

Couverture absente.

Fosse non conservée.

Dépôt funéraire très arasé, composé d'un vase cinéraire.

1428 *Inventaire du dépôt funéraire (pl. 35)*

● Céramique

371.3 – Vase cinéraire incomplet de forme indéterminée à pied bas.

1429 *Données anthropologiques*

Ossuaire incomplet. Ossements d'un individu d'âge indéterminé.

Poids total d'ossements : 2,80 g.

1430 **T.372**

Carré I6 (fig. 9)

1431 *Description générale*

Structure d'entourage absente.

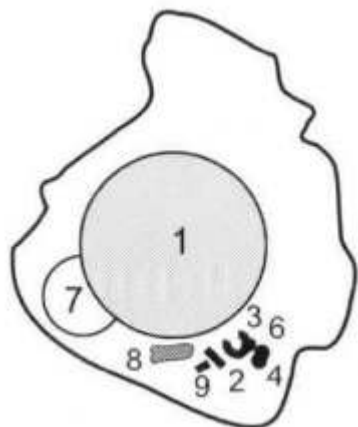
Couverture absente.

Fosse de plan irrégulier, parois évasées et fond plat. L. : 0,50 ; l. : 0,35 ; P. : 0,10.

Dépôt funéraire arasé, occupant la moitié sud-ouest de la fosse, composé d'un vase cinéraire, d'un vase d'accompagnement, de 8 objets métalliques et d'un os animal.

Le vase cinéraire est excentré au sud-ouest.

Le métal et la faune sont groupés au sud, sur le fond de la fosse.



1432 *Inventaire du dépôt funéraire (pl. 35)*

● Céramique

372.1 – Vase cinéraire. Urne incomplète de forme indéterminée (non dessinée)

372.7 – Vase incomplet de forme indéterminée à pied bas.

● Objets métalliques

372.2 – Poinçon en bronze de type M1.

372.3 – Boucle de ceinture en bronze de type T2.

372.4 – Anneau incomplet en bronze de type E6.

372.6 – Perle incomplète en bronze de type G1.

372.9 – Fragment d'objet de type indéterminé (non dessiné).

372.11 – Épingle incomplète en bronze de type A8 (non située).

372.12 – Épingle incomplète en bronze de type indéterminé (non située).

372.13 – Anneau en bronze de type E4 (non situé).

● Faune

372.8 – Esquille osseuse indéterminée (non prélevable).

1433 *Données anthropologiques*

Ossuaire complet. Ossements d'un enfant de 5 à 10 ans.

Poids total d'ossements : 165,90 g.

1434 **T.373**

Carré I6 (fig. 9)

Description générale

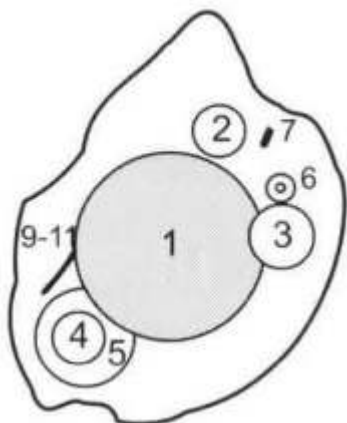
Structure d'entourage absente.

Couverture absente.

Fosse de plan ovale, parois évasées et fond plat. L. : 0,45 ; l. : 0,35 ; P. : 0,14.

Dépôt funéraire arasé, occupant la quasi-totalité de la fosse, composé d'un vase cinéraire, de 4 vases d'accompagnement, d'une fusaïole et de 2 objets métalliques.

Le vase cinéraire est déposé au centre de la fosse. La fusaïole est située au nord-est, sur le fond de la fosse. Un objet métallique est déposé au nord-est et le second au sud-ouest.



1435 *Inventaire du dépôt funéraire (pl. 35)*

● Céramique

373.1 – Vase cinéraire. Urne incomplète de forme Ed ou Gd décorée de cannelures jointives et de 2 lignes horizontales d'impressions en tiretés.

373.2 – Gobelet de forme J2c.

373.3 – Gobelet incomplet de forme G1 ou J1.

373.4 – Gobelet incomplet de forme indéterminée, déposé dans le vase 373.5 (non dessiné).

373.5 – Vase incomplet de forme indéterminée à pied bas muni d'une perforation.

● Objets métalliques

373.7 – Anneau en bronze de type E3.

373.9 – Épingle en bronze de type A2.

● Autres objets

373.6 – Fusaiole de type 3.

1436 *Données anthropologiques*

Ossuaire complet. Ossements d'un adulte.

Poids total d'ossements : 500,30 g.

1437 **T.374**

Carré J6 (fig. 9)

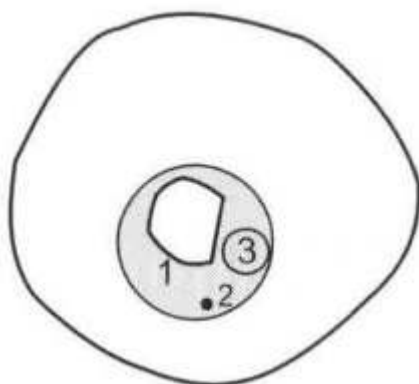
1438 *Description générale*

Structure d'entourage absente.

Couverture absente.

Fosse de plan circulaire, parois irrégulières et fond plat. D. : 0,40 ; P. : 0,13.

Dépôt funéraire complet, composé d'un vase cinéraire occupant la moitié sud de la fosse. Ce vase, partiellement recouvert par une dallette calcaire contient un second vase et une perle en ambre.



1439 *Inventaire du dépôt funéraire (pl. 35)*

● Céramique

374.1 – Vase cinéraire. Urne de forme 11c décorée de cannelures jointives.

374.3 – Gobelet de forme G1c décorée de 2 cannelures jointives, déposé dans le vase cinéraire 374.1.

● Autres objets

374.2 – Perle en ambre, provenant du vase cinéraire 374.1 (non dessinée).

1440 *Données anthropologiques*

Ossuaire complet. Ossements d'un adulte.

Poids total d'ossements : 147,20 g.

1441 **T.375**

Carré I6 (fig. 9)

1442 *Description générale*

Structure d'entourage absente.

Couverture absente.

Fosse de plan quadrangulaire, parois verticales et fond plat. L. : 0,26 ; l. : 0,16 ; P. : 0,11.

Dépôt funéraire (?) arasé, occupant la moitié nord de la fosse, composé d'un unique vase.

1443 *Inventaire du dépôt funéraire (pl. 35)*

● Céramique

375.1 – Urne incomplète de forme Ec.

1444 *Données anthropologiques*

Néant.

1445 **T.376**

Carré I6 (fig. 9)

1446 *Description générale*

Structure d'entourage absente.

Couverture multiple, composée de dalles calcaires effondrées dans la fosse.

Dimensions non restituables.

Fosse de plan irrégulier, parois verticales et fond plat. L. : 0,62 ; l. : 0,47 ; P. : 0,28.

Dépôt funéraire bouleversé, composé de tessons et d'os humains brûlés provenant d'au moins un vase cinéraire et d'un vase d'accompagnement.

1447 *Inventaire du dépôt funéraire (pl. 35 et 36)*

● Céramique

376.19 – Coupe de forme Sd.

376.20 – Vase cinéraire probable. Urne de forme H1c décorée d'une ligne d'impressions courtes obliques et horizontales.

1448 *Données anthropologiques*

Ossuaire incomplet. Ossements d'un enfant probable.

Poids total d'ossements : 32,40 g.

1449 **T.377**

Carré I5 (fig. 10)

1450 *Description générale*

Structure d'entourage absente.

Couverture absente.

Fosse non conservée.

Dépôt funéraire très arasé, composé d'un vase cinéraire, d'un vase d'accompagnement.

Une gouttelette de métal fondu provient également de ce dépôt.

1451 *Inventaire du dépôt funéraire (pl. 36)*

● Céramique

377.1 – Vase cinéraire. Urne incomplète de forme indéterminée à pied bas.

377.2 – Vase incomplet de forme indéterminée.

● Objets métalliques

377.0 – Fragment d'objet indéterminé en bronze, fondu (non dessiné).

1452 *Données anthropologiques*

Ossuaire incomplet. Ossements d'un enfant probable.

Poids total d'ossements : 79,40 g.

1453 **T.378**

Carré J8 (fig. 9)

1454 *Description générale*

Structure d'entourage absente.

Couverture absente.

Fosse de plan ovalaire, parois irrégulières et fond plat. L. : 0,80 ; l. : 0,50 ; P. : 0,16.

Dépôt funéraire bouleversé, composé d'ossements humains brûlés et de tessons provenant d'au moins 5 vases ; d'un objet métallique et d'un os animal.

1455 *Inventaire du dépôt funéraire (pl. 36)*

● Céramique

378.1 – Coupe de forme Wd.

378.7 – Vase incomplet de forme indéterminée.

378.9 – Vase incomplet de forme indéterminée à pied bas.

378.16 – Coupe incomplète de forme S.

378.21 – Coupe incomplète de forme S probable.

378.22 – Urne incomplète de forme G2 ou J2.

● Objets métalliques

378.20 – Couteau incomplet en fer de type indéterminé.

● Faune

378.4 – Fragment d'extrémité distale de fémur droit (?) d'ovin-caprin adulte.

1456 *Données anthropologiques*

Ossuaire incomplet. Ossements d'un individu d'âge indéterminé (pas un jeune enfant).

Poids total d'ossements : 39,20 g.

1457 **T.379**

Carré J9 (fig. 8)

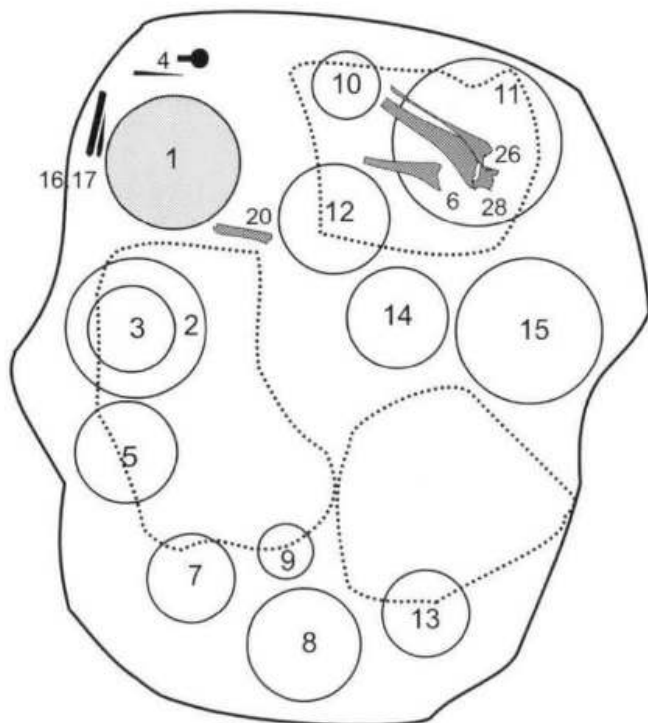
1458 *Description générale*

Structure d'entourage absente.

Couverture multiple, composée de dalles de calcaire et de granit, placées au-dessus du dépôt funéraire. Dimensions non restituables.

Fosse de plan quadrangulaire, parois évasées et fond plat. L. : 1,00 ; l. : 0,85 ; P. : 0,17.

Dépôt funéraire complet, occupant la moitié nord et la bordure sud de la fosse, composé d'un vase cinéraire, de 12 vases d'accompagnement, de 2 objets métalliques et d'ossements animaux. Le vase cinéraire est excentré dans l'angle nord-ouest de la fosse. Trois objets métalliques dont deux brûlés sont déposés dans ce vase. L'autre dépôt métallique est situé contre la paroi ouest, au pied du vase cinéraire. La faune est placée sur le fond de la fosse et dans un des vases d'accompagnement.



1459 *Inventaire du dépôt funéraire (pl. 36)*

● Céramique

379.1 – Vase cinéraire. Urne incomplète de forme G2e ou J2e décorée d'incisions larges (proches de l'excision) dessinant des motifs linéaires et géométriques (série de longs traits verticaux sur le col, lignes horizontales, alternance de groupes de traits verticaux et de chevrons hachurés opposés).

379.2 – Urne de forme H2d décorée d'impressions à la roulette (lignes horizontales et ligne de chevrons doubles).

379.3 – Coupe de forme Sc, déposée dans le vase 379.2.

379.5 – Urne incomplète de forme indéterminée à pied bas.

379.7 – Coupe de forme Sc.

379.8 – Coupe de forme Sc munie d'un élément de préhension vertical perforé.

379.9 – Coupe incomplète de forme W probable.

379.10 – Urne de forme COd.

379.11 – Plat de forme Yc muni d'un petit élément de préhension perforé.

379.12 – Coupe de forme Sc.

379.13 – Coupe de forme Wb.

379.14 – Coupe de forme Sc.

379.15 – Coupe de forme Wd probable.

● Objets métalliques

379.4 – Aiguille incomplète en bronze de type N1.

379.16-17 – 2 épingles incomplètes en fer de type indéterminé.

379.18 – Épingle incomplète et brûlée, en bronze, de type A8, provenant du vase cinéraire 379.1.

379.23 – Anneau incomplet en fer de type indéterminé, provenant du vase cinéraire 379.1 (non dessiné).

379.24 – Aiguille incomplète et brûlée, en bronze, de type N1, provenant du vase

cinéraire 379.1 (non dessinée).

● Faune

379.6 – Extrémité distale de radius droit d'ovin-caprin adulte.

379.20 – Esquille de diaphyse d'humérus gauche d'ovin-caprin adulte.

379.25 – Extrémité distale de tibia gauche d'ovin-caprin adulte.

379.26 à 28 – Avant-bras et carpe (première rangée : semi-lunaire) droit de bovin adulte.

1460 *Données anthropologiques*

Ossuaire complet. Ossements d'un adulte.

Poids total d'ossements : 594,00 g.

1461 **T.380**

Carré I5 (fig. 10)

1462 *Description générale*

Structure d'entourage absente.

Couverture absente.

Fosse non conservée.

Dépôt funéraire très arasé, composé d'un vase cinéraire.

1463 *Inventaire du dépôt funéraire (pl. 36)*

● Céramique

380.1 – Vase cinéraire incomplet de forme indéterminée à pied bas.

380.3 – Vase incomplet de forme indéterminée décoré d'incisions larges (décor incomplet).

1464 *Données anthropologiques*

Ossuaire incomplet. Ossements d'un individu d'âge indéterminé.

Poids total d'ossements : 7,80 g.

1465 **T.381**

Carré I6 (fig. 9)

1466 *Description générale*

Structure d'entourage absente.

Couverture absente.

Fosse de plan circulaire, parois verticales et fond plat. D. : 0,48 ; P. : 0,20.

1467 *Inventaire du dépôt funéraire*

Néant.

1468 *Données anthropologiques*

Néant.

1469 **T.382**

Carré J5 (fig. 10)

1470 *Description générale*

Structure d'entourage incomplète, de plan circulaire. D. : 2,60 ; S. : 5,30. Matériaux utilisés : non conservés.

Couverture absente.

Fosse de plan ovale, parois évasées et fond plat. L. : 0,45 ; l. : 0,35 ; P. : 0,21.

Dépôt funéraire bouleversé, composé d'ossements humains brûlés et de tessons provenant d'un vase cinéraire.

1471 *Inventaire du dépôt funéraire (pl. 36)*

● Céramique

382.1 – Vase cinéraire incomplet de forme indéterminée décoré d'incisions verticales sur le col.

1472 *Données anthropologiques*

Ossuaire incomplet. Ossements d'un individu d'âge indéterminé (pas un jeune enfant).

Poids total d'ossements : 5,20 g.

1473 **T.383****Carré J5 (fig. 10)**1474 *Description générale*

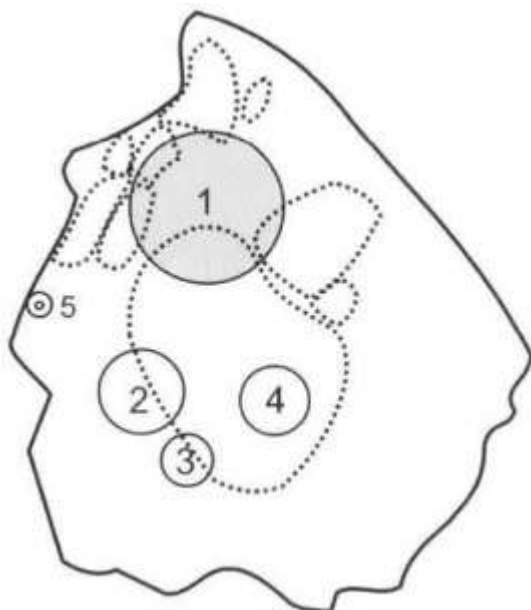
Structure d'entourage absente.

Couverture multiple, composée de dalles de calcaire et de grès effondrées dans la fosse.

Dimensions non restituables.

Fosse de plan irrégulier, parois irrégulières et fond plat. L. : 0,70 ; l. : 0,55 ; P. : 0,25.

Dépôt funéraire complet, n'occupant pas la totalité de la fosse, composé d'un vase cinéraire, de 3 vases d'accompagnement et d'une fusaiïole. Le vase cinéraire est isolé au nord.

1475 *Inventaire du dépôt funéraire (pl. 36)*

● Céramique

383.1 – Vase cinéraire. Urne incomplète de forme indéterminée à col bas et pied bas, décorée de 2 lignes horizontales incisées et d'incisions verticales courtes.

383.2 – Urne incomplète de forme indéterminée décorée d'incisions verticales courtes et horizontales.

383.3 – Gobelet de forme proche de A0c.

383.4 – Gobelet de forme J1d.

● Autres objets

383.5 – Fusaiïole de type 3.

1476 *Données anthropologiques*

Ossuaire complet. Ossements d'un individu de taille adulte.
Poids total d'ossements : 60,20 g.

1477 **T.384****Carré J5 (fig. 10)**1478 *Description générale*

Structure d'entourage absente.

Couverture absente.

Fosse de plan circulaire, parois verticales et fond plat. D. : 0,35 ; P. : 0,12.

Dépôt funéraire (?) bouleversé, composé de tessons provenant d'au moins un vase.

1479 *Inventaire du dépôt funéraire (pl. 37)*

● Céramique

384.1 – Urne incomplète de forme indéterminée décorée d'impressions à la cordelette (motifs incomplets).

384.2 – Vase incomplet de forme indéterminée.

1480 *Données anthropologiques*

Néant.

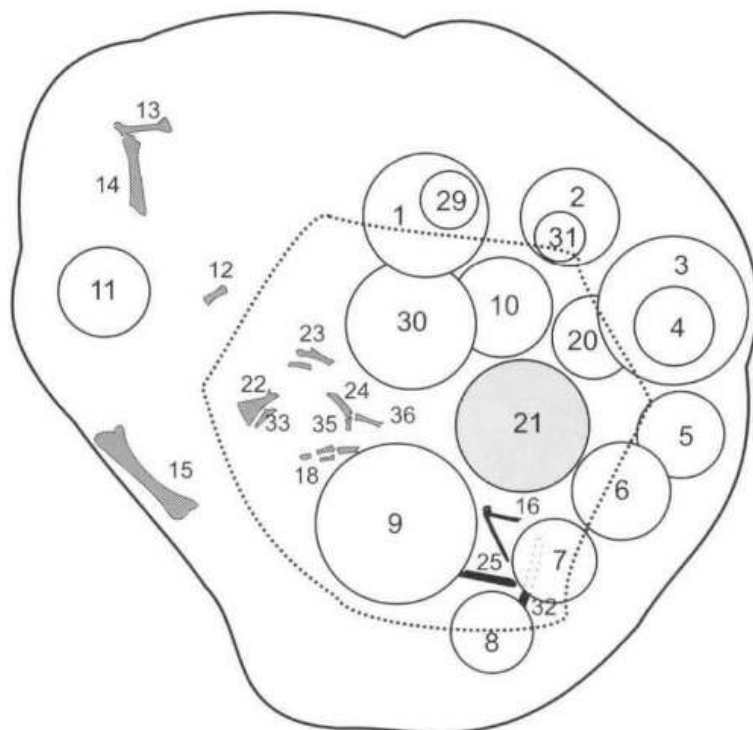
1481 **T.385****Carré J6 (fig. 9)**1482 *Description générale*

Structure d'entourage absente.

Couverture composée d'une dalle de schiste, placée au-dessus du dépôt funéraire. L. : 0,60 ; l. : 0,58 ; Ép. : 0,07.

Fosse de plan circulaire, parois verticales et fond plat. D. : 1,10 ; P. : 0,24.

Dépôt funéraire complet, occupant la quasi-totalité de la fosse, composé d'un vase cinéraire, de 15 vases d'accompagnement, de 3 objets métalliques et d'ossements animaux. Le vase cinéraire est excentré à l'est. Les vases sont concentrés dans la moitié est de la fosse, à l'exception d'un, isolé à l'ouest. Le métal est déposé au sud-est, sur le fond de la fosse. La faune est plus ou moins dispersée dans la moitié ouest.



1483 *Inventaire du dépôt funéraire (pl. 37)*

● Céramique

- 385.1 – Urne de forme G1d.
- 385.2 – Urne de forme G1e.
- 385.3 – Coupe de forme Sb munie d'un élément de préhension vertical perforé.
- 385.4 – Coupe de forme Wb, déposée dans le vase 385.3.
- 385.5 – Coupe de forme Sb.
- 385.6 – Coupe de forme Sb.
- 385.7 – Coupe de forme Sc.
- 385.8 – Coupe de forme Sa.
- 385.9 – Plat de forme Ze.
- 385.10 – Coupe de forme Sb.
- 385.11 – Coupe de forme Sb.
- 385.20 – Coupe de forme Sa.
- 385.21 – Vase cinéraire. Urne incomplète de forme Ke probable.
- 385.29 – Coupe de forme Sb, déposée dans le vase 385.1.
- 385.30 – Coupe de forme Sb.
- 385.31 – Coupe de forme Sb, déposée dans le vase 385.2.

● Objets métalliques

- 385.16 – Trousse de toilette en bronze et fer de type L2.
- 385.25 – Couteau en fer de type 01.
- 385.26 – Couteau en fer de type 01.

● Faune

- 385.12 – Extrémité distale de fémur droit de porc juvénile.
- 385.13 – Extrémité distale de fémur gauche de porc juvénile.
- 385.14 – Extrémité distale de fémur gauche de porc adulte.
- 385.15 – Fragment distal d'humérus droit de bovin adulte.

- 385.18 – Fragment de corps de côte d'un animal de taille moyenne.
 385.22 – Extrémité articulaire de scapula droite de porc juvénile.
 385.23 – Fragment d'extrémité distale de fémur d'ovin-caprin adulte
 385.24-35-36 – Connexion de tarse et d'extrémité distale de tibia droit d'ovin-caprin adulte.
 385.33 – Humérus gauche de porc juvénile.
 385.34 – Esquille osseuse indéterminée.

1484 *Données anthropologiques*

Ossuaire complet. Ossements d'un adulte.
 Poids total d'ossements : 467,60 g.

1485 **T.386**

Carré I6 (fig. 9)

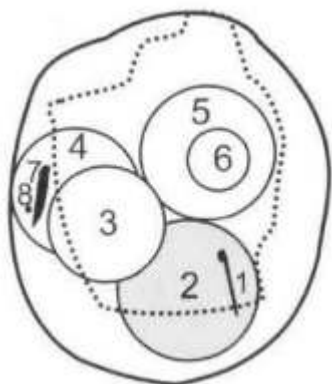
1486 *Description générale*

Structure d'entourage absente.

Couverture simple, composée d'une dalle de calcaire placée au-dessus du dépôt funéraire. L. : 0,43 ; l. : 0,37 ; Ép. : 0,04.

Fosse de plan ovalaire, parois évasées et fond rond. L. : 0,43 ; l. : 0,23 ; P. : 0,14.

Dépôt funéraire complet, occupant la totalité de la fosse, composé d'un vase cinéraire, de 4 vases d'accompagnement et de 3 objets métalliques. Le vase cinéraire est excentré au sud. Il contient un objet métallique brûlé. L'autre dépôt de métal est situé à l'ouest, sur le fond de la fosse.



1487 *Inventaire du dépôt funéraire (pl. 37)*

● Céramique

386.2 – Vase cinéraire. Urne incomplète de forme Ed ou Hd décorée de cannelures jointives, d'une ligne horizontale incisée et d'impressions irrégulières en pointillés.

386.3 – Plat de forme Ze muni de 2 perforations sous le bord, déposé sur le vase 386.4.

386.4 – Urne de forme K1d décorée d'incisions larges et profondes (2 lignes horizontales et groupes de 3 traits verticaux en pendentif).

386.5 – Urne de forme H1d décorée d'une série de 5 cannelures jointives et d'impressions à la cordelette (2 lignes horizontales et groupes de 3 traits verticaux en pendentif).

386.6 – Gobelet de forme K 1 b, déposé dans le vase 386.5.

● Objets métalliques

386.1 – Épingle incomplète et brûlée, en bronze, de type A8, provenant du vase cinéraire 386.2.

386.7 – Couteau incomplet en fer de type indéterminé.

386.8 – Perle en bronze de type G1.

1488 *Données anthropologiques*

Ossuaire incomplet. Ossements d'un individu d'âge indéterminé.

Poids total d'ossements : 0,20 g.

1489 **T.387**

Carré I6 (fig. 9)

1490 *Description générale*

Structure d'entourage absente.

Couverture multiple, composée de dalles de calcaire et de grès effondrées dans la fosse.

Dimensions non restituables.

Fosse de plan ovalaire, parois évasées et fond plat. L. : 0,57 ; l. : 0,44 ; P. : 0,27.

Dépôt funéraire bouleversé, composé d'ossements humains brûlés et de tessons provenant d'un vase cinéraire et d'un vase d'accompagnement.

1491 *Inventaire du dépôt funéraire (pl. 37)*

● Céramique

387.3 – Gobelet incomplet de forme H1 probable décoré de cannelures jointives et de lignes horizontales d'impressions ponctuées.

387.7 – Vase cinéraire. Urne incomplète de forme indéterminée décorée de cannelures jointives et de motifs incisés (série de chevrons et groupes de 3 traits verticaux en pendentif).

1492 *Données anthropologiques*

Ossuaire incomplet. Ossements d'un individu d'âge indéterminé (pas un jeune enfant).

Poids total d'ossements : 5,20 g.

1493 **T.388**

Carré I5 (fig. 10)

1494 *Description générale*

Structure d'entourage incomplète, de plan circulaire. D. : 3,20 ; S. : 8,04. Matériaux utilisés : calcaire et grès.

Couverture absente.

Fosse de plan quadrangulaire, parois verticales et fond plat. L. : 0,40 ; l. : 0,38 ; P. : 0,26.

Dépôt funéraire bouleversé, composé de quelques tessons et d'ossements humains brûlés présents dans le remplissage supérieur de la fosse.

1495 *Inventaire du dépôt funéraire*

● Céramique

388.1 – Vase incomplet de forme indéterminée (non dessiné).

1496 *Données anthropologiques*

Ossuaire incomplet. Ossements d'un individu d'âge indéterminé.

Poids total d'ossements : 15,00 g.

1497 **T.389**

Carré I5 (fig. 10)

1498 *Description générale*

Structure d'entourage absente.

Couverture absente.

Fosse de plan ovalaire, parois évasées et fond plat. L. : 0,50 ; l. : 45 ; P. : 0,20.

Dépôt funéraire bouleversé, composé d'ossements humains brûlés et de tessons provenant d'un vase cinéraire. Un objet métallique complète ce dépôt.

1499 *Inventaire du dépôt funéraire (pl. 38)*

● Céramique

389.2 – Vase cinéraire incomplet de forme indéterminée.

● Objets métalliques

389.1 – Épingle en bronze de type A3.

389.3 – Anneaux en bronze de type E2.

1500 *Données anthropologiques*

Ossuaire très incomplet (non étudié).

1501 **T.390**

Carré I6 (fig. 9)

Description générale

Structure d'entourage absente.

Couverture absente.

Fosse de plan irrégulier, parois évasées et fond plat. L. : 0,40 ; l. : 0,30 ; P. : 0,12.

Dépôt funéraire bouleversé, composé d'ossements humains brûlés et de tessons provenant d'un vase cinéraire.

1502 *Inventaire du dépôt funéraire (pl. 38)*

● Céramique

390.1 – Vase cinéraire (?). Coupe incomplète de forme indéterminée décorée d'impressions à la cordelette (décor incomplet).

1503 *Données anthropologiques*

Ossuaire incomplet. Ossements d'un individu d'âge indéterminé.

Poids total d'ossements : 2,30 g.

1504 **T.391**

Carré I6 (fig. 9)

1505 *Description générale*

Structure d'entourage absente.

Couverture absente.

Fosse de plan circulaire, parois verticales et fond plat. D. : 0,45 ; P. : 0,15.

1506 *Inventaire du dépôt funéraire*

Néant.

1507 *Données anthropologiques*

Néant.

1508 **T.392**

Carré I6 (fig. 9)

1509 *Description générale*

Structure d'entourage absente.

Couverture absente.

Fosse non conservée.

Dépôt funéraire très arasé, composé d'un vase cinéraire et d'un vase d'accompagnement.

1510 *Inventaire du dépôt funéraire (pl. 38)*

● Céramique

392.1 – Vase cinéraire incomplet de forme indéterminée à pied bas.

392.2 – Gobelet incomplet de forme G1 ou J1 décoré de cannelures jointives encadrées par 2 lignes horizontales d'impressions rondes.

1511 *Données anthropologiques*

Ossuaire incomplet. Ossements d'un enfant probable.

Poids total d'ossements : 62,90 g.

1512 **T.393**

Carré J5 (fig. 10)

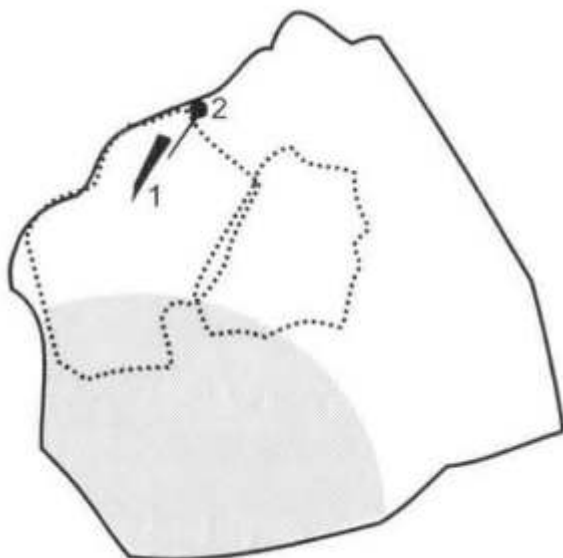
1513 *Description générale*

Structure d'entourage incomplète, de forme circulaire. D. : 3,00 ; S. : ? Matériaux utilisés : grès et calcaire.

Couverture simple, composée d'une dalle calcaire effondrée dans la fosse. L. : 0,44 ; l. : 0,32 ; Ép. : 0,05.

Fosse de plan quadrangulaire, parois verticales et fond plat. L. : 0,58 ; l. : 0,50 ; P. : 0,23.

Dépôt funéraire bouleversé (?), composé d'ossements humains brûlés concentrés contre la paroi sud-ouest, de tessons provenant d'un vase et de 2 objets métalliques.



1514 *Inventaire du dépôt funéraire (pl. 38)*

● Céramique

393.4 – Urne incomplète de forme indéterminée décorée d'incisions sur le col (motif incomplet).

● Objets métalliques

393.1 – Couteau en fer de type O1.

393.2 – Épingle en bronze de type A1.

1515 *Données anthropologiques*

Ossuaire complet ? Ossements d'un adulte.

Poids total d'ossements : 368,90 g.

1516 **T.394**

Carré I5 (fig. 10)

1517 *Description générale*

Structure d'entourage absente.

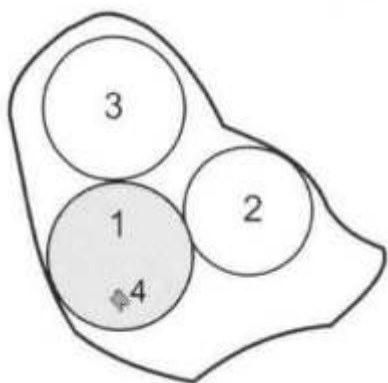
Couverture absente.

Fosse de plan irrégulier, parois irrégulières et fond plat. L. : 0,45 ; l. : 0,30 ; P. : 0,07.

Dépôt funéraire arasé, occupant la quasi-totalité de la fosse, composé d'un vase cinéraire, de 2 vases d'accompagnement.

Le vase cinéraire est excentré au sud-ouest.

Un os animal est déposé dans ce vase.

1518 *Inventaire du dépôt funéraire (pl. 38)*

● Céramique

394.1 – Vase cinéraire. Urne incomplète de forme indéterminée à fond plat.

394.2 – Vase incomplet de forme indéterminée à pied bas.

394.3 – Vase incomplet de forme indéterminée décoré de cannelures jointives.

● Faune

394.4 – Dent supérieure droite d'ovin-caprin adulte, provenant du vase 394.1.

1519 *Données anthropologiques*

Ossuaire incomplet. Ossements d'un adulte.

Poids total d'ossements : 214,20 g.

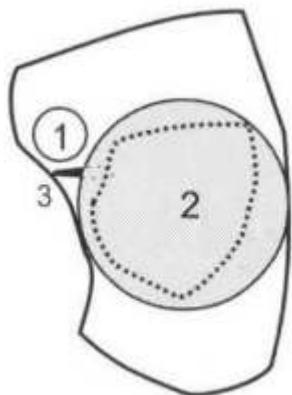
1520 **T.395****Carré I6 (fig. 9)**1521 *Description générale*

Structure d'entourage absente.

Couverture absente.

Fosse de plan quadrangulaire, parois évasées et fond rond. L. : 0,43 ; l. : 0,30 ; P. : 0,15.

Dépôt funéraire complet, occupant la partie centrale de la fosse, composé d'un vase cinéraire, d'un vase d'accompagnement et de 7 objets métalliques. Le vase cinéraire est déposé au centre de la fosse. Le métal est regroupé à l'ouest sur le fond de la fosse.



1522 *Inventaire du dépôt funéraire (pl. 38)*

● Céramique

395.1 – Gobelet de forme J1c.

395.2 – Vase cinéraire. Urne de forme H1d décorée de cannelures (2 cannelures jointives et groupes de 3 cannelures verticales sur le col) et d'impressions à la cordelette (lignes horizontales et groupes de 3 traits verticaux en pendentif).

● Objets métalliques

395.3 – Poignard en bronze de type Q2.

395.4 – Épingle en bronze de type A1.

395.5 – Poinçon incomplet en bronze de type M2.

395.6 – Objet incomplet en bronze de type indéterminé.

395.7 – Aiguille en bronze de type N1.

395.8-9 – 2 boutons en bronze de type H8.

1523 *Données anthropologiques*

Ossuaire complet. Ossements d'un adulte.

Poids total d'ossements : 195,40 g.

1524 **T.396**

Carré I6 (fig. 9)

1525 *Description générale*

Structure d'entourage absente.

Couverture absente.

Fosse de plan quadrangulaire, parois verticales et fond plat. L. : 0,44 ; l. : 0,40 ; P. : 0,15.

Dépôt funéraire (7) arasé, n'occupant pas la totalité de la fosse, composé de 2 vases et d'une fusaïole isolée à l'ouest, sur le fond de la fosse.

1526 *Inventaire du dépôt funéraire (pl. 38)*

● Céramique

396.1 – Vase incomplet de forme indéterminée à fond plat.

396.2 – Vase incomplet de forme indéterminée à pied bas.

● Autres objets

396.4 – Fusaïole de type 3.

1527 *Données anthropologiques*

Néant.

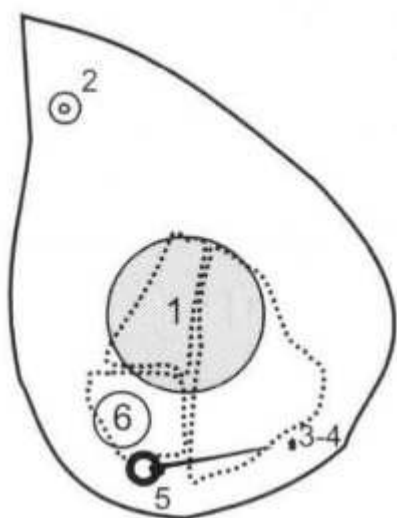
1528 **T.397****Carré J6 (fig. 9)**1529 *Description générale*

Structure d'entourage absente.

Couverture simple, composée d'une dalle calcaire fragmentée placée au-dessus du dépôt funéraire. L. : 0,25 ; l. : 0,25 ; Ép. : 0,03.

Fosse de plan ovale, parois verticales et fond plat. L. : 0,60 ; l. : 0,45 ; P. : 0,23.

Dépôt funéraire complet, n'occupant pas la totalité de la fosse, composé d'un vase cinéraire, d'un vase d'accompagnement, d'une fusaïole et d'objets métalliques. Le vase cinéraire est excentré au sud. L'objet métallique est déposé au pied de ce dernier. La fusaïole est isolée en bordure nord. Des gouttelettes de métal fondu proviennent également de ce dépôt.

1530 *Inventaire du dépôt funéraire (pl. 38)*

● Céramique

397.1 – Vase cinéraire. Urne de forme E1d décorée d'incisions dessinant des chevrons et des séries de 3 traits verticaux.

397.6 – Gobelet incomplet de forme J1 probable.

● Objets métalliques

397.3-4 – Gouttelettes de bronze fondu (non dessinées).

397.5 – Épingle en bronze de type A2.

397.7 – Anneau en bronze de type E1.

● Autres objets

397.2 – Fusaïole de type 1.

1531 *Données anthropologiques*

Ossuaire complet. Ossements d'un enfant de 10 à 15 ans.

Poids total d'ossements : 292,70 g.

1532 **T.398****Carré J6 (fig. 9)**1533 *Description générale*

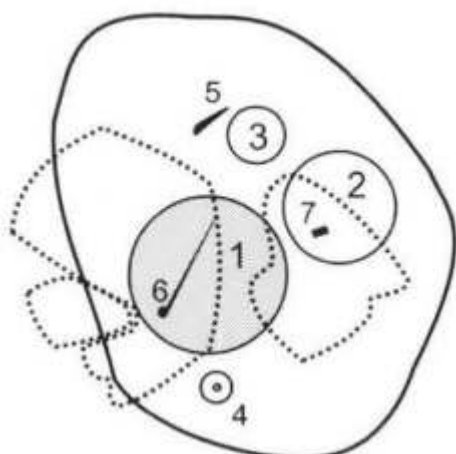
Structure d'entourage absente.

Couverture multiple, composée de dalles calcaires disposées au-dessus du dépôt

funéraire. L. : 0,45 ; l. : 0,33 ; Ép. : 0,03.

Fosse de plan ovale, parois verticales et fond plat. L. : 0,55 ; l. : 0,45 ; P. : 0,20.

Dépôt funéraire complet, occupant la partie centrale de la fosse, composé d'un vase cinéraire, de 2 vases d'accompagnement, d'une fusaïole et d'un objet métallique brûlé. Le vase cinéraire, légèrement excentré au sud-ouest, contient un second objet métallique brûlé. L'autre objet est déposé sur le fond de la fosse. Un objet brûlé provient également du vase d'accompagnement situé à l'est. La fusaïole est placée au sud, au pied du vase cinéraire.



1534 *Inventaire du dépôt funéraire (pl. 38)*

● Céramique

398.1 – Vase cinéraire. Urne de forme I1d munie d'une perforation au niveau du col et décorée d'une série de 3 cannelures jointives.

398.2 – Coupe de forme Ud munie d'une perforation au niveau du pied

398.3 – Gobelet de forme G1c.

● Objets métalliques

398.5 – Fragment d'objet brûlé, en bronze, de type indéterminé (non dessiné).

398.6 – Épingle en bronze de type A11, provenant du vase cinéraire 398.1.

398.7 – Fragment d'objet indéterminé en bronze (anneau 7), brûlé, provenant du vase 398.2.

● Autres objets

398.4 – Fusaïole de type 2 décorée d'incisions courtes verticales.

1535 *Données anthropologiques*

Ossuaire complet. Ossements d'un adulte.

Poids total d'ossements : 645,90 g.

1536 **T.399**

Carré I6 (fig. 9)

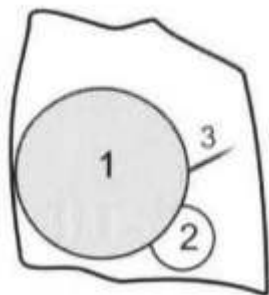
1537 *Description générale*

Structure d'entourage absente.

Couverture absente.

Fosse de plan quadrangulaire, parois évasées et fond rond. L. : 0,30 ; l. : 0,27 ; P. : 0,13.

Dépôt funéraire complet, occupant la quasi-totalité de la fosse, composé d'un vase cinéraire, d'un vase d'accompagnement et d'un objet métallique. Le vase cinéraire est légèrement excentré au sud-ouest. Le métal est situé au centre sur le fond de la fosse.



1538 *Inventaire du dépôt funéraire (pl. 39)*

● Céramique

399.1 – Vase cinéraire. Urne de forme H1d munie d'une perforation au niveau du col.

399.2 – Gobelet de forme J 1 c.

● Objets métalliques

399.3 – Épingle en bronze de type A8.

1539 *Données anthropologiques*

Ossuaire complet. Ossements d'un adulte.

Poids total d'ossements : 429,20 g.

1540 **T.400**

Carré I5 (fig. 10)

1541 *Description générale*

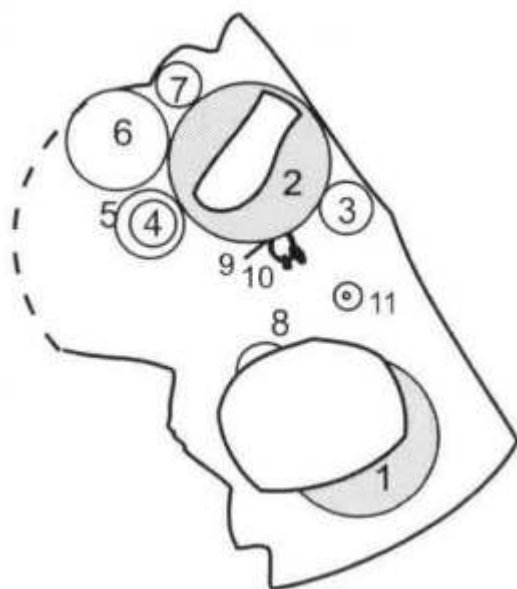
Structure d'entourage absente.

Couverture absente.

Fosse de plan irrégulier, parois évasées et fond irrégulier. L. : 0,60 ; l. : 0,40 ; P. : 0,13.

Dépôt funéraire complet, occupant la totalité de la fosse, composé de 2 vases cinéraires, de 6 vases d'accompagnement, d'une fusaiïole et de 2 objets métalliques.

Les vases cinéraires, partiellement recouverts par une dalle calcaire, sont excentrés au nord et au sud. Les objets métalliques et la fusaiïole sont déposés sur le fond de la fosse, au centre.



1542 *Inventaire du dépôt funéraire (pl. 39)*

● Céramique

400.1 – Vase cinéraire. Urne de forme 11d décorée d'une série de 3 larges cannelures jointives et d'une ligne horizontale d'impressions courtes et obliques.

400.2 – Vase cinéraire. Urne incomplète de forme Hc probable décorée de cannelures jointives.

400.3 – Gobelet incomplet de forme G1 ou J1.

400.4 – Gobelet incomplet de forme G ou J, déposé dans le vase 400.5.

400.5 – Gobelet incomplet de forme indéterminée à pied bas.

400.6 – Plat de forme Yc.

400.7 – Gobelet incomplet de forme Gd probable.

400.8 – Gobelet incomplet de forme K1c probable.

● Objets métalliques

400.9 – Fragment d'épingle en bronze de type indéterminé.

400.10 – Éléments de chaînette en bronze de type E6.

● Autres objets

400.11 – Fusaïole de type 2.

1543 *Données anthropologiques*

Ossuaire 400.1 complet. Ossements d'un individu de taille adulte probablement féminin et d'un enfant.

Poids total d'ossements : 448,60 g.

Ossuaire 400.2 complet. Ossements d'un jeune enfant de 2 à 3 ans.

Poids total d'ossements : 39,90 g.

Chapitre 1 – Les ensembles funéraires de la nécropole du Causse (T451 à 751 et plans de situation)

Pons Fabrice

1 Avec la participation de Vianney Forest, Armelle Gardeisen, Thierry Janin, Anne Lagarrigue, Jacques Roger

2 **T.401**

Carré I6 (fig. 9)

3 *Description générale*

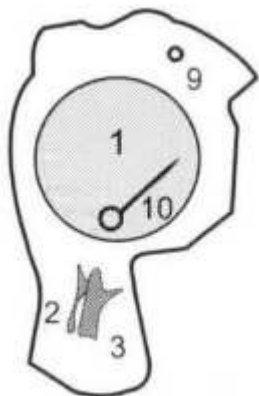
Structure d'entourage incomplète de plan circulaire. D. : 3,90. Matériaux utilisés : grès, calcaire et granit.

Couverture absente.

Fosse de plan irrégulier, parois verticales et fond plat. L. : 0,45 ; l. : 0,27 ; P. : 0,22.

Dépôt funéraire complet, occupant la partie centrale de la fosse, composé d'un vase cinéraire, d'un objet métallique et d'ossements animaux. Le vase cinéraire occupe la partie la plus large de la fosse.

Un second objet métallique, brûlé, provient du niveau supérieur de son remplissage.



- 4 *Inventaire du dépôt funéraire (pl. 39)*
- Céramique
 - 401.1 – Vase cinéraire. Urne de forme H1c munie d'une perforation au niveau du col.
 - Objets métalliques
 - 401.9 – Anneau en bronze de type E2.
 - 401.10 – Épingle en bronze de type A8, brûlée, provenant du vase cinéraire 401.1.
 - Faune
 - 401.2-3 – Avant-bras droit de bovin adulte.
- 5 *Données anthropologiques*
Ossuaire complet. Ossements d'un adulte moyen ou âgé.
Poids total d'ossements : 729,60 g.
- 6 **T.402**
Carré I6 (fig. 9)
- 7 *Description générale*
Structure d'entourage absente.
Couverture absente.
Fosse de plan irrégulier, parois verticales et fond surcreusé. L. : 0,55 ; l. : 0,40 ; P. : 0,20.
- 8 *Inventaire du dépôt funéraire*
Néant.
- 9 *Données anthropologiques*
Néant.
- 10 **T.403**
Carré J5 (fig. 10)
Description générale
Structure d'entourage absente.
Couverture absente.
Fosse de plan circulaire, parois évasées et fond rond. D. : 0,35 ; P. : 0,10.
Dépôt funéraire bouleversé (sondages d'évaluation) composé d'ossements humains brûlés, d'un vase d'accompagnement et d'un objet métallique.
- 11 *Inventaire du dépôt funéraire (pl. 39)*
- Céramique
 - 403.2 – Urne incomplète de forme indéterminée à décor complexe incomplet associant cannelures, impressions en tiretés et motifs incisés au double trait (méandres probables).
 - Objets métalliques
 - 403.1 – Objet incomplet et brûlé en bronze de type indéterminé.
- 12 *Données anthropologiques*
Ossuaire incomplet. Ossements d'un individu d'âge indéterminé (pas un jeune enfant).
Poids total d'ossements : 14,70 g.
- 13 **T.404**
Carré I6 (fig. 9)
- 14 *Description générale*
Structure d'entourage absente.
Couverture absente.

Fosse non conservée.

Dépôt funéraire très arasé, composé d'un vase cinéraire.

15 *Inventaire du dépôt funéraire (pl. 39)*

● Céramique

404.1 – Vase cinéraire incomplet de forme indéterminée à pied haut.

16 *Données anthropologiques*

Ossuaire incomplet. Ossements d'un individu d'âge indéterminé.

Poids total d'ossements : 2,80 g.

17 **T.405**

Carré I6 (fig. 9)

18 *Description générale*

Structure d'entourage absente.

Couverture absente.

Fosse de plan ovalaire, parois verticales et fond plat. L. : 0,40 ; l. : 0,20 ; P. : 0,15.

Dépôt funéraire bouleversé, composé uniquement d'ossements humains brûlés dispersés dans le remplissage de la fosse.

19 *Inventaire du dépôt funéraire*

Néant.

20 *Données anthropologiques*

Ossuaire incomplet ? Ossements d'un individu d'âge indéterminé (pas un jeune enfant).

Poids total d'ossements : 138,90 g.

21 **T.406**

Carré I5 (fig. 10)

22 *Description générale*

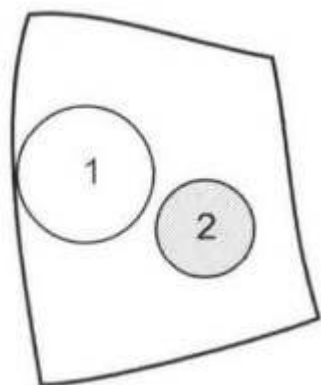
Structure d'entourage absente.

Couverture absente.

Fosse de plan quadrangulaire, parois évasées et fond plat. L. : 0,40 ; l. : 0,33 ; P. : 0,10.

Dépôt funéraire arasé, occupant la partie centrale de la fosse, composé d'un vase cinéraire et d'un vase d'accompagnement.

Le vase cinéraire est excentré au sud-est.



23 *Inventaire du dépôt funéraire (pl. 39)*

● Céramique

406.1 – Vase incomplet de forme indéterminée à pied bas décoré de cannelures jointives, de groupes de 3 cannelures courtes verticales et d'une ligne horizontale

d'impressions ponctuées.

406.2 – Vase cinéraire. Urne incomplète de forme Hd probable décorée de cannelures jointives et d'une ligne horizontale d'impressions en tiretés.

24 *Données anthropologiques*

Ossuaire incomplet (non étudié).

25 **T.407**

Carré I5 (fig. 10)

26 *Description générale*

Structure d'entourage absente.

Couverture absente.

Fosse non conservée.

Dépôt funéraire très arasé, composé d'un vase cinéraire.

27 *Inventaire du dépôt funéraire (pl. 39)*

● Céramique

407.1 – Vase incomplet de forme indéterminée à pied bas.

28 *Données anthropologiques*

Ossuaire incomplet. Ossements d'un enfant.

Poids total d'ossements : 39,30 g.

29 **T.408**

Carré J5 (fig. 10)

30 *Description générale*

Structure d'entourage absente.

Couverture multiple, composée de dalles calcaires effondrées dans la fosse.

Dimensions non restituables.

Fosse de plan circulaire, parois évasées et fond surcreusé. D. : 0,40 ; P. : 0,15.

Dépôt funéraire bouleversé, composé d'ossements humains brûlés et de tessons provenant probablement d'un vase cinéraire.

31 *Inventaire du dépôt funéraire (pl. 39)*

● Céramique

408.1-2 – Vase cinéraire. Urne incomplète de forme indéterminée décorée de motifs géométriques incisés au double trait (méandres symétriques).

32 *Données anthropologiques*

Ossuaire incomplet ? Ossements d'un adulte.

Poids total d'ossements : 945,20 g.

33 **T.409**

Carré J6 (fig. 9)

34 *Description générale*

Structure d'entourage absente.

Couverture multiple, composée de dalles calcaires effondrées dans la fosse.

Dimensions non restituables.

Fosse de plan quadrangulaire, parois verticales et fond irrégulier. L. : 0,67 ; l. : 0,60 ;

P. : 0,25.

Dépôt funéraire complet, occupant la moitié ouest de la fosse, composé d'un vase cinéraire, de 2 vases d'accompagnement. Le vase cinéraire est excentré au nord-est de la fosse. Une gouttelette de métal fondu est isolée au nord-est de la fosse.

35 *Inventaire du dépôt funéraire (pl. 39)*

● Céramique

409.1 – Coupe de forme Uc.

409.2 – Urne incomplète de forme indéterminée (non dessinée).

409.6 – Vase cinéraire incomplet de forme indéterminée à fond plat.

● Objets métalliques

409.5 – Fragment d'objet indéterminé en bronze, fondu (non dessiné).

36 *Données anthropologiques*

Ossuaire incomplet 7 Ossements d'un individu de taille adulte.

Poids total d'ossements : 222,20 g.

37 **T.410****Carré J6 (fig. 9)**38 *Description générale*

Structure d'entourage absente.

Couverture multiple, composée de dalles calcaires effondrées dans la fosse. L. : 0,60 ;
l. : 0,45 ; Ép. : 0,30.

Fosse de plan ovalaire, parois verticales et fond plat. L. : 0,80 ; l. : 0,65 ; P. : 0,30.

Dépôt funéraire (7) bouleversé, composé de tessons provenant d'au moins un vase, et
d'un os animal.39 *Inventaire du dépôt funéraire (pl. 39)*

● Céramique

410.3 – Vase incomplet de forme indéterminée à fond plat.

410.5 – Vase incomplet de forme indéterminée (non dessiné).

● Faune

410.4 – Fragment de diaphyse distale de radius droit de bovin infantile.

40 *Données anthropologiques*

Néant.

41 **T.411****Carré J6 (fig. 9)**42 *Description générale*

Structure d'entourage absente.

Couverture simple, composée d'une dalle calcaire effondrée dans la fosse. L. : 0,23 ;
l. : 0,20 ; Ép. : 0,02.

Fosse de plan ovalaire, parois verticales et fond plat. L. : 0,62 ; l. : 0,52 ; P. : 0,16.

Dépôt funéraire bouleversé, composé d'ossements humains brûlés et de tessons
provenant d'au moins 2 vases.43 *Inventaire du dépôt funéraire (pl. 40)*

● Céramique

411.1 – Urne incomplète de forme Gd ou Hd décorée de cannelures jointives et d'une
ligne de courtes impressions obliques.411.9 – Vase incomplet de forme indéterminée décorée de motifs incomplets réalisés
par impressions à la cordelette.44 *Données anthropologiques*

Ossuaire incomplet. Ossements d'un enfant probable.

Poids total d'ossements : 51,10 g.

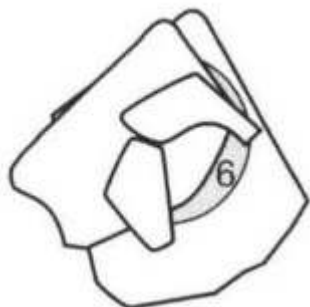
45 **T.412****Carré J6 (fig. 9)**46 *Description générale*

Structure d'entourage absente.

Couverture multiple, composée de dalles calcaires placées au-dessus du dépôt funéraire. L. : 0,25 ; l. : 0,24 ; Ép. : 0,04.

Fosse de plan quadrangulaire, parois évasées et fond plat. L. : 0,30 ; l. : 0,25 ; P. : 0,10.

Dépôt funéraire complet, occupant la quasi-totalité de la fosse, composé d'un vase cinéraire.

47 *Inventaire du dépôt funéraire (pl. 40)*

● Céramique

412.6 – Vase cinéraire. Urne incomplète de forme 11 probable décorée d'une série de 3 cannelures jointives et d'une ligne d'impressions courtes.

48 *Données anthropologiques*

Ossuaire complet. Ossements d'un enfant de 10 à 15 ans.

Poids total d'ossements : 180,20 g.

49 **T.413****Carré J5 (fig. 10)**50 *Description générale*

Structure d'entourage absente.

Couverture absente.

Fosse de plan irrégulier, parois irrégulières et fond plat. L. : 0,50 ; l. : 0,40 ; P. : 0,10.

Dépôt funéraire bouleversé, composé d'ossements humains brûlés et de tessons provenant d'au moins 2 vases. Un important lot d'éléments métalliques brûlés provenant d'au moins 6 objets différents provient également de ce dépôt bouleversé.

51 *Inventaire du dépôt funéraire (pl. 40)*

● Céramique

413.5 – Vase incomplet de forme indéterminée à fond plat.

413.31 – Urne incomplète de forme indéterminée décorée de motifs géométriques (chevrons, méandres) incisés au double trait (registre incomplet).

● Objets métalliques

413.1 -10-13-14 – Fragments d'anneaux en bronze, brûlés et déformés, de types indéterminés (non dessinés).

413.6-9-11 -18-19 – Fragments de boutons en bronze, brûlés et déformés, de type H9 (non dessinés).

413.7-30-32 – Fragments d'anneaux en bronze, brûlés et déformés, de type E5

(413.32 non dessiné).

413.8-12-25 – Fragments d'anneaux en bronze, brûlés, de types indéterminés.

413.15-23-24-26 à 28 – Fragments d'anneaux en bronze, brûlés, de type E5.

413.17 -21-29 – 3 boutons en bronze, brûlés, de type H9.

413.33 – Anneau en bronze, brûlé, de type E3.

52 *Données anthropologiques*

Ossuaire incomplet. Ossements d'un individu de taille adulte.

Poids total d'ossements : 344,20 g.

53 **T.414**

Carré J5 (fig. 10)

54 *Description générale*

Structure d'entourage absente.

Couverture absente.

Fosse non conservée.

Dépôt funéraire (7) arasé, composé d'un unique vase.

55 *Inventaire du dépôt funéraire (pl. 40)*

● Céramique

414.1 – Vase incomplet de forme indéterminée à fond plat.

56 *Données anthropologiques*

Néant.

57 **T.415**

Carré J5 (fig. 10)

58 *Description générale*

Structure d'entourage absente.

Couverture absente.

Fosse non conservée.

Dépôt funéraire très arasé, composé d'ossements humains brûlés et de tessons provenant d'un vase cinéraire. Trois objets métalliques et des gouttelettes de métal fondu complètent ce dépôt.

59 *Inventaire du dépôt funéraire*

● Céramique

415.17 – Vase cinéraire incomplet de forme indéterminée (non dessiné).

● Objets métalliques

415.2 – Perle en bronze de type G2 (non dessinée).

415.4 à 7-18 – Gouttelettes de bronze fondu (non dessinées).

415.8-9 – Fragments de 2 anneaux en bronze, brûlés, de type indéterminé (non dessinés).

60 *Données anthropologiques*

Ossuaire incomplet. Ossements d'un individu de taille adulte.

Poids total d'ossements : 223,80 g.

61 **T.416**

Carré I5 (fig. 10)

62 *Description générale*

Structure d'entourage absente.

Couverture absente.

Fosse de plan irrégulier, parois évasées et fond irrégulier. L. : 0,67 ; 1. : 0,33 ; P. : 0,10.
 Dépôt funéraire bouleversé, composé d'ossements humains brûlés et de tessons provenant d'un vase cinéraire et d'un vase d'accompagnement.

63 *Inventaire du dépôt funéraire (pl. 40)*

● Céramique

416.1 – Vase cinéraire incomplet de forme indéterminée (non dessiné).

416.2 – Gobelet de forme G1d muni d'une perforation au niveau du pied.

64 *Données anthropologiques*

Ossuaire incomplet. Ossements d'un individu de taille adulte.

Poids total d'ossements : 51,40 g.

65 **T.417**

Carré J4 (fig. 10)

66 *Description générale*

Structure d'entourage absente.

Couverture absente.

Fosse non conservée.

Dépôt funéraire très arasé, composé d'ossements humains brûlés et de tessons provenant d'un vase cinéraire.

67 *Inventaire du dépôt funéraire*

● Céramique

417.1 – Vase cinéraire incomplet de forme indéterminée (non dessiné).

68 *Données anthropologiques*

Ossuaire incomplet. Ossements d'un individu d'âge indéterminé.

Poids total d'ossements : 2,30 g.

69 **T.418**

Carré I4 (fig. 10)

70 *Description générale*

Structure d'entourage absente.

Couverture absente.

Fosse non conservée.

Dépôt funéraire très arasé, composé d'un vase cinéraire.

71 *Inventaire du dépôt funéraire (pl. 40)*

● Céramique

418.1 – Vase cinéraire incomplet de forme indéterminée à fond plat.

72 *Données anthropologiques*

Ossuaire incomplet. Ossements d'un individu d'âge indéterminé (pas un jeune enfant).

Poids total d'ossements : 9,70 g.

73 **T.419**

Carré I4 (fig. 10)

74 *Description générale*

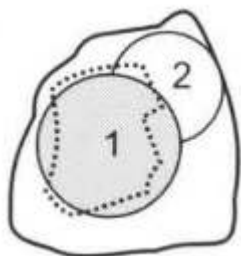
Structure d'entourage absente.

Couverture absente.

Fosse de plan quadrangulaire, parois verticales et fond plat. L. : 0,31 ; 1. : 0,28 ; P. : 0,15.

Dépôt funéraire complet, occupant la totalité de la fosse, composé d'un vase cinéraire et d'un vase d'accompagnement.

Le vase cinéraire, partiellement recouvert par une dalle calcaire, est déposé au centre de la fosse. Il contient un os animal brûlé.



75 *Inventaire du dépôt funéraire (pl. 40)*

● Céramique

419.1 – Vase cinéraire. Urne de forme F1e munie d'une perforation au niveau du pied. Elle est décorée d'une série de 3 cannelures jointives et de 3 lignes horizontales d'impressions à la cordelette.

419.2 – Vase incomplet de forme indéterminée à pied haut.

● Faune

419.1 b – Fragment de mandibule gauche, brûlée, de porc juvénile, provenant du vase cinéraire 419.1.

76 *Données anthropologiques*

Ossuaire complet. Ossements d'un adulte.

Poids total d'ossements : 467,30 g.

77 **T.420**

Carré G8 (fig. 7)

78 *Description générale*

Structure d'entourage absente.

Couverture absente.

Fosse de plan circulaire, parois évasées et fond plat. D. : 0,30 ; P. : 0,25.

Dépôt funéraire bouleversé, composé d'ossements humains brûlés et de tessons provenant d'au moins 2 vases.

79 *Inventaire du dépôt funéraire (pl. 40)*

● Céramique

420.1 – Urne incomplète de forme indéterminée.

420.2 – Gobelet incomplet de forme indéterminée.

80 *Données anthropologiques*

Ossuaire incomplet. Ossements d'un individu d'âge indéterminé.

Poids total d'ossements : 2,90 g.

81 **T.421**

Carré I4 (fig. 10)

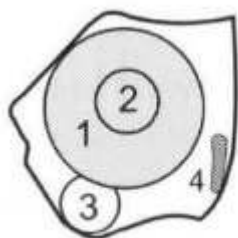
82 *Description générale*

Structure d'entourage absente.

Couverture absente.

Fosse de plan circulaire, parois évasées et fond irrégulier. D. : 0,25 ; P. : 0,17.

Dépôt funéraire complet, occupant la totalité de la fosse, composé d'un vase cinéraire, d'un vase d'accompagnement et d'un os animal. Le vase cinéraire est déposé au centre de la fosse et contient un autre vase. La faune est placée sur le fond de la fosse, à l'est.



83 *Inventaire du dépôt funéraire (pl. 40)*

● Céramique

421.1 – Vase cinéraire. Urne de forme H1d probable munie de 2 languettes de préhension perforées, horizontales et diamétralement opposées. Elle est décorée d'une série de 4 cannelures jointives et d'une ligne d'impressions courtes obliques.

421.2 – Gobelet incomplet de forme J1c ou K1c, déposé dans le vase cinéraire 421.1.

421.3 – Gobelet incomplet de forme J1c ou K1c.

● Faune

421.4 – Fragment d'extrémité distale de radius d'ovin-caprin adulte.

84 *Données anthropologiques*

Ossuaire complet. Ossements d'un adulte.

Poids total d'ossements : 441 ,80 g.

85 **T.422**

Carré I4 (fig. 10)

86 *Description générale*

Structure d'entourage absente.

Couverture absente.

Fosse de plan circulaire, parois évasées et fond rond. D. : 0,20 ; P. : 0,05.

Dépôt funéraire arasé, composé d'un vase cinéraire occupant la totalité de la fosse.

87 *Inventaire du dépôt funéraire (pl. 40)*

● Céramique

422.1 – Vase cinéraire. Urne incomplète de forme indéterminée à pied bas.

88 *Données anthropologiques*

Ossuaire complet. Ossements d'un adulte moyen ou âgé.

Poids total d'ossements : 305,30 g.

89 **T.423**

Carré I4 (fig. 10)

90 *Description générale*

Structure d'entourage absente.

Couverture absente.

Fosse de plan ovalaire, parois verticales et fond plat. L. : 0,30 ; l. : 0,25 ; P. : 0,15.

Dépôt funéraire complet, occupant la quasi-totalité de la fosse, composé d'un vase cinéraire et de 2 vases d'accompagnement. Le vase cinéraire est calé à l'aide de petites pierres en calcaire.

91 *Inventaire du dépôt funéraire (pl. 40)*

● Céramique

423.1 – Vase cinéraire. Urne de forme G1d munie de 2 anses en boudin diamétralement opposées. Elle porte un décor de cannelures jointives associé à des motifs géométriques incisés au double trait (lignes horizontales et chevrons) et à une ligne d'impressions ponctuées.

423.2 – Gobelet de forme G1d décoré de 4 cannelures jointives sur le col et de groupes de 3 cannelures verticales courtes sur la partie supérieure du vase.

423.3 – Gobelet incomplet de forme Jd probable.

92 *Données anthropologiques*

Ossuaire complet. Ossements d'un individu de taille adulte.

Poids total d'ossements : 487,40 g.

93 **T.424**

Carré I4 (fig. 10)

94 *Description générale*

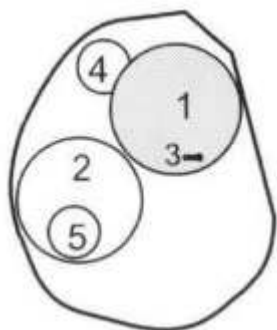
Structure d'entourage absente.

Couverture absente.

Fosse de plan ovalaire, parois verticales et fond rond. l. : 0,34 ; l. : 0,28 ; P. : 0,15.

Dépôt funéraire complet, occupant la moitié ouest et nord de la fosse, composé d'un vase cinéraire, et de 3 vases d'accompagnement. Le vase cinéraire est excentré au nord.

Un objet métallique provient du remplissage supérieur de ce vase.



95 *Inventaire du dépôt funéraire (pl. 40)*

● Céramique

424.1 – Vase cinéraire. Urne de forme G1c munie de 2 anses en boudin diamétralement opposées et décorée d'une série de 4 cannelures jointives.

424.2 – Urne de forme G1c munie de 2 anses en boudin diamétralement opposées. Elle porte une série de 5 cannelures jointives et un décor complexe incisé au double trait (motifs géométriques) souligné par une ligne d'impressions en pointillé.

424.4 – Gobelet incomplet de forme indéterminée.

424.5 – Petite urne de forme J1d déposée dans le vase 424.2. Elle est décorée de motifs incisés au double trait (lignes horizontales et chevrons hachurés).

● Objets métalliques

424.3 – Pincette en bronze de type K2, provenant du vase 424.1.

96 *Données anthropologiques*

Ossuaire complet. Ossements d'un adulte moyen ou âgé.

Poids total d'ossements : 401,00 g.

97 **T.425**

Carré I5 (fig. 10)

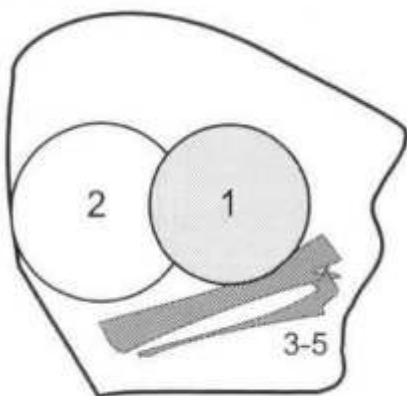
98 *Description générale*

Structure d'entourage absente.

Couverture absente.

Fosse de plan quadrangulaire, parois évasées et fond plat. l. : 0,47 ; l. : 0,46 ; P. : 0,28.

Dépôt funéraire complet, occupant la moitié sud de la fosse, composé d'un vase cinéraire, d'un vase d'accompagnement et d'un os animal. Le vase cinéraire est déposé au centre de la fosse. Il contient un os animal brûlé. L'autre dépôt de faune est placé au sud, au pied du vase cinéraire.

99 *Inventaire du dépôt funéraire (pl. 41)*

● Céramique

425.1 – Vase cinéraire. Urne de forme G1d décorée de 3 cannelures jointives encadrées par 2 lignes horizontales d'impressions à la cordelette.

425.2 – Plat de forme Zd muni de 2 perforations près du bord.

● Faune

425.3-5 – Avant-bras gauche de bovin adulte.

425.1 a – Fragment de palette (scapula), brûlée, d'un bovin, provenant du vase cinéraire 425.1.

100 *Données anthropologiques*

Ossuaire complet. Ossements d'un adulte.

Poids total d'ossements : 822,50 g.

101 **T.426****Carré 15 (fig. 10)**102 *Description générale*

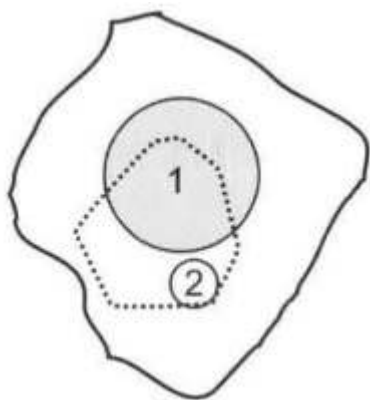
Structure d'entourage absente.

Couverture absente.

Fosse de plan quadrangulaire, parois évasées et fond irrégulier. L. : 0,38 ; l. : 0,35 ; P. : 0,12.

Dépôt funéraire complet, occupant la partie centrale de la fosse, composé d'un vase cinéraire et d'un vase d'accompagnement.

Le vase cinéraire est déposé au centre de la fosse. Il est partiellement recouvert d'une dalle calcaire et contient un objet métallique brûlé.



103 *Inventaire du dépôt funéraire (pl. 41)*

● Céramique

426.1 – Vase cinéraire. Urne de forme G1d décorée de 5 cannelures jointives et d'une ligne d'impressions à la cordelette.

426.2 – Gobelet de forme K1b.

● Objets métalliques

426.3 – Bracelet incomplet et brûlé, en bronze, de type indéterminé, provenant du vase cinéraire 426.1.

104 *Données anthropologiques*

Ossuaire complet. Ossements d'un adulte.

Poids total d'ossements : 356,50 g.

105 **T.421**

Carré J9 (fig. 8)

106 *Description générale*

Structure d'entourage absente.

Couverture multiple, composée de dalles calcaires effondrées dans la fosse.

Dimensions non restituables.

Fosse de plan circulaire, parois verticales et fond plat. D. : 0,85 ; P. : 0,30.

Dépôt funéraire bouleversé, composé d'ossements humains brûlés et de tessons provenant de 5 vases différents. Un os animal provient également de ce dépôt bouleversé.

107 *Inventaire du dépôt funéraire (pl. 41)*

● Céramique

427.10 – Urne de forme D1c munie d'une anse en ruban.

427.11 – Urne incomplète de forme K2 probable.

427.12 – Coupe incomplète de forme W probable décorée de chevrons incisés (incisions profondes et larges).

427.13 – Vase incomplet de forme indéterminée muni d'un élément de préhension horizontal perforé.

427.14 – Urne incomplète de forme indéterminée décorée de motifs géométriques incisés (décor incomplet).

● Faune

427.3 – Fragment de diaphyse indéterminée d'un animal de taille moyenne.

108 *Données anthropologiques*

Ossuaire incomplet. Ossements d'un adulte.

Poids total d'ossements : 66,10 g.

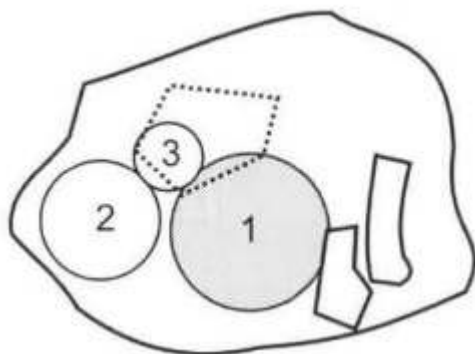
109 **T.428****Carré I5 (fig. 10)**110 *Description générale*

Structure d'entourage absente.

Couverture multiple, composée de pierres calcaires disposées au-dessus du dépôt funéraire. Dimensions non restituables.

Fosse de plan ovale, parois évasées et fond plat. l. : 0,40 ; 1. : 0,32 ; P. : 0,22.

Dépôt funéraire complet, occupant les deux tiers sud de la fosse, composé d'un vase cinéraire et de 2 vases d'accompagnement.

111 *Inventaire du dépôt funéraire (pl. 41)*

● Céramique

428.1 – Vase cinéraire. Urne de forme G1d munie de 2 anses horizontales de section semi-circulaire. Elle est décorée de cannelures jointives et de groupes de 3 cannelures étroites verticales ainsi que d'une ligne horizontale d'impressions courtes obliques.

428.2 – Coupe de forme Ud à décor complexe composé de motifs géométriques incisés au double trait (groupe de traits courts verticaux, série de traits verticaux encadrant des traits en zigzags) et d'une ligne horizontale d'impressions en pointillés. 428.3 – Gobelet de forme K1d.

112 *Données anthropologiques*

Ossuaire complet (non étudié).

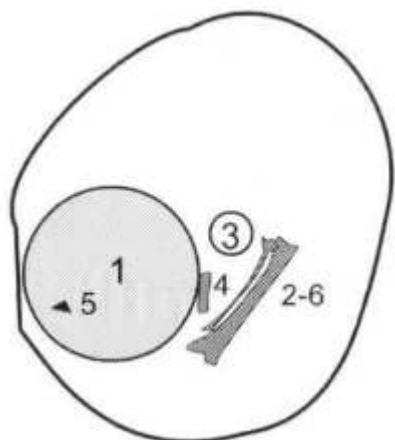
113 **T.429****Carré I4 (fig. 10)**114 *Description générale*

Structure d'entourage absente.

Couverture absente.

Fosse de plan ovale, parois évasées et fond plat. L. : 0,50 ; 1. : 0,40 ; P. : 0,27.

Dépôt funéraire complet, occupant la moitié sud de la fosse, composé d'un vase cinéraire, d'un vase d'accompagnement et d'ossements animaux. Le vase cinéraire, excentré au sud-ouest, contient du métal fondu. La faune est groupée à l'est, sur le fond de la fosse.



115 *Inventaire du dépôt funéraire (pl. 41)*

● Céramique

429.1 - Vase cinéraire. Urne de forme G1d munie de 2 perforations diamétralement opposées au niveau du col et décorée d'une série de 7 cannelures jointives.

429.3 - Gobelet de forme H1d.

● Objets métalliques

429.5 - Fragment d'objet en bronze, brûlé, de type indéterminé, provenant du vase cinéraire 429.1 (non dessiné).

● Faune

429.2-4-6-7 - Avant-bras et carpe (première rangée) gauche de bovin adulte.

116 *Données anthropologiques*

Ossuaire complet. Ossements d'un adulte.

Poids total d'ossements : 1002,20 g.

117 **T.430**

Carré I5 (fig. 10)

118 *Description générale*

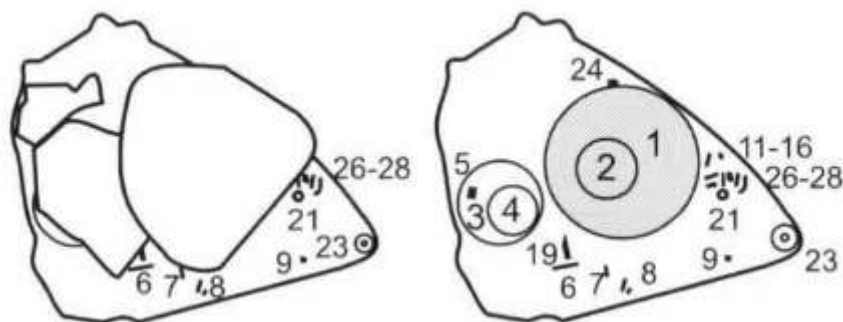
Structure d'entourage absente.

Couverture multiple, composée de dalles calcaires et d'un galet de gneiss, placés au-dessus du dépôt funéraire. L. : 0,35 ; l. : 0,25 ; Ép. : 0,04.

Fosse de plan irrégulier, parois évasées et fond plat. L. : 0,35 ; l. : 0,35 ; P. : 0,20.

Dépôt funéraire complet, occupant la quasi-totalité de la fosse, composé d'un vase cinéraire, de 2 vases d'accompagnement, d'une fusaïole et d'un lot d'objets métalliques brûlés parmi lesquels de nombreuses gouttelettes de métal fondu. Le vase cinéraire, excentré à l'est, contient un vase. Le dépôt métallique (au moins 3 objets différents) est dispersé dans la partie sud, sur le fond de la fosse.

La fusaïole est isolée à l'est, contre la paroi.



119 *Inventaire du dépôt funéraire (pl. 41)*

● Céramique

430.1 – Vase cinéraire. Urne de forme H1d probable décorée de 2 cannelures jointives et de motifs incisés au double trait (méandres) recouverts d'un engobe rougeâtre.

430.2 – Gobelet de forme G 1 d décoré de cannelures jointives et d'une ligne horizontale d'impressions en tiretés, déposé dans le vase cinéraire 430.1.

430.3 – Urne de forme H1d décorée de cannelures jointives.

430.4 – Gobelet de forme H 1 c décorée de 2 cannelures jointives, déposé dans le vase 430.3.

● Objets métalliques

430.5 – Fragment d'objet de type indéterminé, provenant du vase 430.3 (non dessiné).

430.6-16-21 -27 – Fragments d'objets en bronze de type indéterminé (430.27 non dessiné).

430.7 à 14-24-26 – Gouttelettes de bronze fondu (non dessinées).

430.28 – Bracelet incomplet en bronze de type indéterminé.

● Autres objets

430.23 – Fusaïole de type 2 décorée de chevrons incisés.

120 *Données anthropologiques*

Ossuaire complet. Ossements d'un adulte âgé.

Poids total d'ossements : 362,70 g.

121 **T.431**

Carré I4 (fig. 10)

122 *Description générale*

Structure d'entourage absente.

Couverture absente.

Fosse de plan irrégulier, parois verticales et fond plat. L. : 0,45 ; l. : 0,34 ; P. : 0,25.

Dépôt funéraire complet, composé d'ossements humains brûlés et d'un fragment d'objet métallique brûlé, placés sur le fond de la fosse, principalement à l'ouest, et recouvert par des pierres calcaires.

123 *Inventaire du dépôt funéraire*

● Objets métalliques

431.8 – Fragment d'objet en bronze de type indéterminé (non dessiné).

124 *Données anthropologiques*

Ossuaire complet. Ossements d'un individu de taille adulte.

Poids total d'ossements : 54,70 g.

125 **T.432****Carré I4 (fig. 10)**126 *Description générale*

Structure d'entourage absente.

Couverture multiple, composée de dalles calcaires placées au-dessus du dépôt funéraire. L. : 0,25 ; l. : 0,20 ; Ép. : 0,05.

Fosse de plan circulaire, parois verticales et fond irrégulier. D. : 0,25 ; P. : 0,21.

Dépôt funéraire complet, occupant la totalité de la fosse, composé d'un vase cinéraire, d'un vase d'accompagnement et de 2 objets métalliques dont un brûlé. Le vase cinéraire est déposé au centre de la fosse. Un des deux objets métalliques est placé sur le fond de la fosse, au nord-est.

Le second est situé sur la couverture.

127 *Inventaire du dépôt funéraire (pl. 42)*

● Céramique

432.1 - Vase cinéraire. Urne de forme E1d décorée de 2 lignes horizontales d'impressions en tiretés.

432.2 - Gobelet de forme J1c décorée d'une série de cannelures jointives et d'une ligne horizontale d'impressions en tiretés.

● Objets métalliques

432.3 - Anneau en bronze, brûlé, de type E1.

432.4 - Bracelet incomplet en bronze de type indéterminé.

128 *Données anthropologiques*

Ossuaire complet. Ossements d'un adulte.

Poids total d'ossements : 255,50 g.

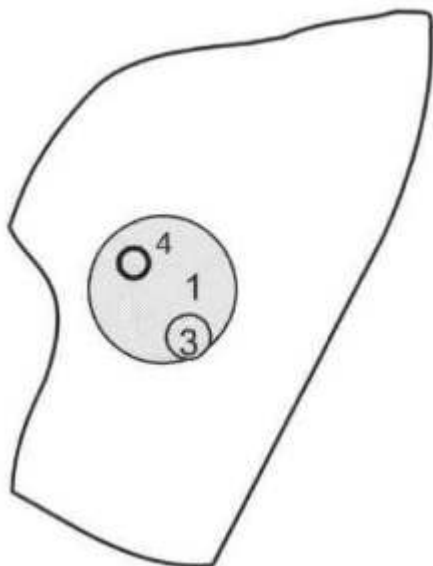
129 **T.433****Carré I4 (fig. 10)**130 *Description générale*

Structure d'entourage absente.

Couverture absente.

Fosse de plan irrégulier, parois irrégulières et fond plat. L. : 0,70 ; l. : 0,40 ; P. : 0,07.

Dépôt funéraire complet, composé d'un vase cinéraire occupant la partie centrale de la fosse. Un vase et un objet métallique brûlé proviennent de son remplissage.



131 *Inventaire du dépôt funéraire (pl. 42)*

● Céramique

433.1 – Vase cinéraire. Urne de forme G1d munie de 2 anses en boudin diamétralement opposées et décorée d'une série de 5 cannelures jointives.

433.3 – Gobelet de forme G1c, déposé dans le vase cinéraire 433.1.

● Objets métalliques

433.4 – Bracelet incomplet et brûlé, en bronze, de type C3, provenant du vase cinéraire 433.1.

132 *Données anthropologiques*

Ossuaire complet. Ossements d'un jeune enfant de 3 à 4 ans.

Poids total d'ossements : 79,50 g.

133 **T.434**

Carré I4 (fig. 10)

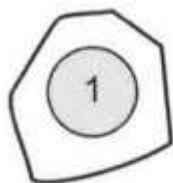
134 *Description générale*

Structure d'entourage absente.

Couverture absente.

Fosse de plan circulaire, parois évasées et fond rond. D. : 0,17 ; P. : 0,09.

Dépôt funéraire complet, occupant le centre de la fosse, composé d'un vase cinéraire.

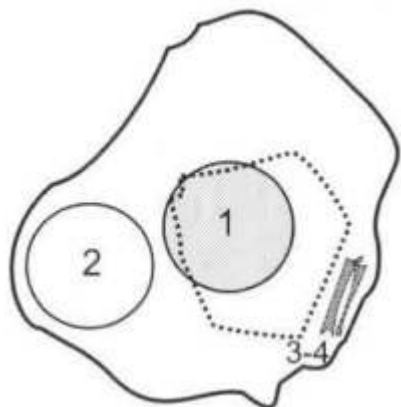


135 *Inventaire du dépôt funéraire (pl. 42)*

● Céramique

434.1 – Vase cinéraire. Petite urne de forme K1d décorée d'une ligne d'impressions courtes verticales.

- 136 *Données anthropologiques*
Ossuaire complet. Ossements d'un enfant d'environ 5 ans.
Poids total d'ossements : 19,60 g.
- 137 **T.435**
Carré J6 (fig. 9)
- 138 *Description générale*
Structure d'entourage absente.
Couverture multiple, composée de dalles calcaires et de blocs de grès effondrés dans la fosse. Dimensions non restituables.
Fosse de plan quadrangulaire, parois verticales et fond plat. L. : 0,80 ; l. : 0,70 ; P. : 0,35.
Dépôt funéraire bouleversé, composé d'ossements humains brûlés et de tessons provenant d'au moins 3 vases différents.
- 139 *Inventaire du dépôt funéraire (pl. 42)*
● Céramique
435.11 - Vase de forme indéterminée à fond plat.
435.13 - Coupe de forme Td munie d'une perforation au niveau du pied et décorée de 3 cannelures jointives.
435.14 - Coupe incomplète de forme T probable décorée de motifs incisés incomplets (lignes horizontales et grands chevrons).
435.15 - Urne incomplète de forme indéterminée décorée de cannelures jointives et motifs réalisés par impressions à la cordelette (chevrons triples et série de lignes horizontales).
- 140 *Données anthropologiques*
Ossuaire incomplet. Ossements d'un individu d'âge indéterminé (pas un très jeune enfant).
Poids total d'ossements : 16,80 g.
- 141 **T.436**
Carré I4 (fig. 10)
- 142 *Description générale*
Structure d'entourage absente.
Couverture absente.
Fosse de plan ovale, parois évasées et fond rond. L. : 0,44 ; l. : 0,35 ; P. : 0,21.
Dépôt funéraire complet, occupant, les deux tiers sud de la fosse, composé d'un vase cinéraire, d'un vase d'accompagnement et d'ossements animaux. Le vase cinéraire, légèrement excentré au sud, est recouvert par une dallette calcaire. La faune est déposée au sud-est, à la base de ce dernier.



143 *Inventaire du dépôt funéraire (pl. 42)*

● Céramique

436.1 – Vase cinéraire. Urne de forme G1c décorée de 3 cannelures jointives et d'une ligne d'impressions à la cordelette.

436.2 – Urne de forme K1d munie d'une perforation au niveau du pied et décorée de 2 cannelures jointives encadrées par 2 lignes horizontales d'impressions à la cordelette.

● Faune

436.3-4 – Avant-bras droit d'ovin-caprin adulte.

436.5 – Esquille osseuse d'un oiseau indéterminé.

436.6 – Fragment d'incisive attribué à un petit rongeur (sous réserve).

144 *Données anthropologiques*

Ossuaire complet. Ossements d'un grand adolescent de 17 à 20 ans.

Poids total d'ossements : 329,80 g.

145 **T.437**

Carré 14 (fig. 10)

146 *Description générale*

Structure d'entourage absente.

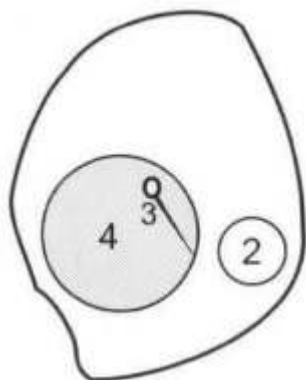
Couverture absente.

Fosse de plan ovalaire, parois verticales et fond plat. L. : 0,44 ; 1. : 0,35 ; P. : 0,19.

Dépôt funéraire complet, occupant la moitié sud de la fosse, composé d'un vase cinéraire et d'un vase d'accompagnement.

Le vase cinéraire est excentré au sud-ouest.

Un objet métallique provient de son niveau supérieur.



147 *Inventaire du dépôt funéraire (pl. 42)*

● Céramique

437.2 – Gobelet incomplet de forme K1.

437.4 – Vase cinéraire. Urne de forme G1d munie de 2 anses horizontales en boudin et décorée d'une dizaine de cannelures jointives encadrées par 2 lignes horizontales d'impressions fines en pointillé.

● Objets métalliques

437.3 – Épingle incomplète en bronze de type A8, provenant du vase cinéraire 437.4.

148 *Données anthropologiques*

Ossuaire complet. Ossements d'un adulte.

Poids total d'ossements : 518,40 g.

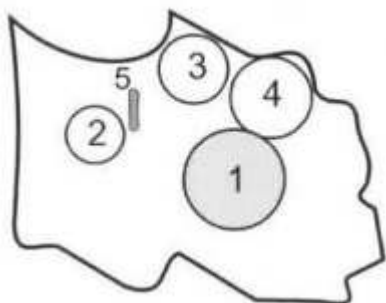
149 **T.438****Carré I4 (fig. 10)**150 *Description générale*

Structure d'entourage absente.

Couverture absente.

Fosse de plan irrégulier, parois verticales et fond plat. L. : 0,40 ; l. : 0,25 ; P. : 0,12.

Dépôt funéraire arasé, occupant la quasi-totalité de la fosse, composé d'un vase cinéraire, de 3 vases d'accompagnement et d'un os animal. Le vase cinéraire est légèrement excentré à l'est. Les trois vases sont placés au nord du vase cinéraire. La faune est déposée à l'ouest, sur le fond de la fosse.

151 *Inventaire du dépôt funéraire (pl. 42)*

● Céramique

438.1 – Vase cinéraire. Urne incomplète de forme Hd décorée de cannelures et de lignes d'impressions courtes obliques.

438.2 – Gobelet incomplet de forme Kd.

438.3 – Coupe de forme Uc.

438.4 – Coupe incomplète de forme Ud.

● Faune

438.5 – Esquille osseuse indéterminée.

152 *Données anthropologiques*

Ossuaire incomplet. Ossements d'un enfant.

Poids total d'ossements : 358,50 g.

153 **T.439****Carré I4 (fig. 10)**

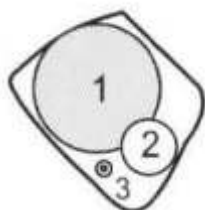
154 *Description générale*

Structure d'entourage absente.

Couverture absente.

Fosse de plan quadrangulaire, parois verticales et fond plat. L. : 0,22 ; l. : 0,20 ; P. : 0,10.

Dépôt funéraire arasé, composé d'un vase cinéraire occupant la totalité de la fosse, d'un vase d'accompagnement et d'une fusaïole. Le vase d'accompagnement est placé au niveau de l'épaulement du vase cinéraire. La fusaïole est déposée au sud-est, sur le fond de la fosse.

155 *Inventaire du dépôt funéraire (pl. 42)*

● Céramique

439.1 – Vase cinéraire. Urne incomplète de forme Hd probable.

439.2 – Gobelet de forme G1d.

● Autres objets

439.3 – Fusaïole de type 3 décorée d'impressions profondes rayonnantes sur une face.

156 *Données anthropologiques*

Ossuaire complet. Ossements d'un adulte moyen ou âgé.

Poids total d'ossements : 534,80 g.

157 **T.440****Carré I5 (fig. 10)**158 *Description générale*

Structure d'entourage absente.

Couverture absente.

Fosse de plan irrégulier, parois irrégulières et fond plat. L. : 0,25 ; l. : 0,23 ; P. : 0,06.

Dépôt funéraire bouleversé, composé d'ossements humains brûlés et de tessons provenant d'au moins un vase.

159 *Inventaire du dépôt funéraire*

● Céramique

440.1 – Vase incomplet de forme indéterminée (non dessiné).

160 *Données anthropologiques*

Ossuaire incomplet. Ossements d'un individu d'âge indéterminé.

Poids total d'ossements : 3,60 g.

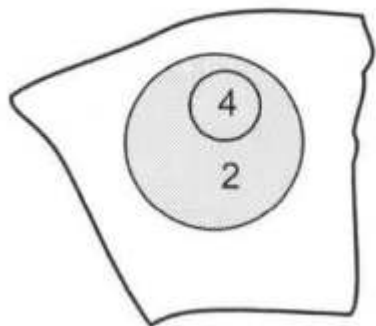
161 **T.441****Carré I5 (fig. 10)**162 *Description générale*

Structure d'entourage absente.

Couverture absente.

Fosse de plan quadrangulaire, parois verticales et fond plat. L. : 0,35 ; l. : 0,33 ; P. : 0,14.

Dépôt funéraire complet, occupant le centre de la fosse, composé d'un vase cinéraire contenant un vase.



163 *Inventaire du dépôt funéraire (pl. 43)*

● Céramique

441.2 – Vase cinéraire. Urne de forme G1d à décor complexe composé d'une ligne d'impressions courtes obliques sur l'extérieur de la lèvre, de groupes de 3 cannelures courtes verticales sur le col et de motifs géométriques incisés au double et triple traits sur la partie supérieure du vase (méandres et chevrons).

441.4 – Gobelet de forme K1c décoré de 2 cannelures jointives encadrées par 2 lignes horizontales d'impressions en tiretés, déposé dans le vase cinéraire 441.2.

164 *Données anthropologiques*

Ossuaire complet. Ossements d'un adulte âgé.

Poids total d'ossements : 446,60 g.

165 **T.442**

Carré I4 (fig. 10)

166 *Description générale*

Lot de tessons isolés (non dessinés).

167 **T.443**

Carré I4 (fig. 10)

168 *Description générale*

Fragments de 3 objets métalliques dispersés en surface.

169 *Inventaire du dépôt funéraire (pl. 43)*

● Objets métalliques

443.1 – Bracelet incomplet de type C3 décoré de motifs incisés.

443.2 – Bracelet incomplet de type C3 décoré de motifs incisés.

443.3 – Bracelet incomplet de type C3 décoré de motifs incisés.

170 **T.444**

Carré I4 (fig. 10)

171 *Description générale*

Lot de tessons isolés (non dessinés).

172 **T.445**

Carré I4 (fig. 10)

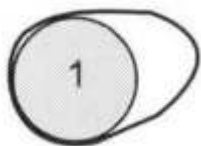
173 *Description générale*

Structure d'entourage absente.

Couverture absente.

Fosse de plan ovalaire, parois verticales et fond plat. L. : 0,19 ; l. : 0,14 ; P. : 0,07.

Dépôt funéraire arasé, occupant la quasi-totalité de la fosse, composé d'un vase cinéraire.



174 *Inventaire du dépôt funéraire (pl. 43)*

● Céramique

445.1 – Vase cinéraire. Urne incomplète de forme indéterminée à fond plat.

175 *Données anthropologiques*

Ossuaire incomplet. Ossements d'un individu de taille adulte.

Poids total d'ossements : 170,50 g.

176 **T.446**

Carré I4 (fig. 10)

177 *Description générale*

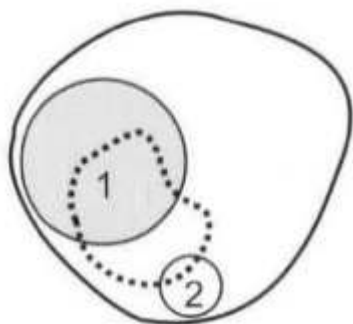
Structure d'entourage absente.

Couverture absente.

Fosse de plan circulaire, parois évasées et fond irrégulier. D. : 0,35 ; P. : 0,20.

Dépôt funéraire complet, occupant la moitié est de la fosse, composé d'un vase cinéraire et d'un vase d'accompagnement.

Le vase cinéraire, excentré à l'est, est partiellement recouvert par une dallette calcaire.



178 *Inventaire du dépôt funéraire (pl. 43)*

● Céramique

446.1 – Vase cinéraire. Urne de forme G1d munie de 2 anses.

446.2 – Gobelet de forme G1c.

179 *Données anthropologiques*

Ossuaire complet. Ossements d'un adulte.

Poids total d'ossements : 830,10 g.

180 **T.447**

Carré 14 (fig. 10)

181 *Description générale*

Structure d'entourage absente.

Couverture absente.

Fosse de plan circulaire, parois évasées et fond rond. D. : 0,15 ; P. : 0,04.

Dépôt funéraire arasé, composé d'un vase cinéraire occupant la totalité de la fosse.



182 *Inventaire du dépôt funéraire (pl. 43)*

● Céramique

447.1 – Vase cinéraire incomplet de forme indéterminée à pied bas.

183 *Données anthropologiques*

Ossuaire incomplet. Ossements d'un individu d'âge indéterminé (pas un jeune enfant).

Poids total d'ossements : 115,70 g.

184 **T.448**

Carré I4 (fig. 10)

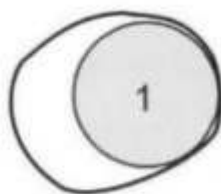
185 *Description générale*

Structure d'entourage absente.

Couverture absente.

Fosse de plan ovale, parois verticales et fond plat. L. : 0,25 ; l. : 0,20 ; P. : 0,08.

Dépôt funéraire arasé, composé d'un vase cinéraire occupant la quasi-totalité de la fosse.



186 *Inventaire du dépôt funéraire (pl. 43)*

● Céramique

448.1 – Vase cinéraire. Urne incomplète de forme indéterminée à fond plat muni d'une perforation.

187 *Données anthropologiques*

Ossuaire incomplet. Ossements d'un individu de taille adulte.

Poids total d'ossements: 286,50 g.

188 **T.449**

Carré I4 (fig. 10)

189 *Description générale*

Lot de tessons isolés provenant d'au moins un vase.

190 *Inventaire du dépôt funéraire (pl. 43)*

● Céramique

449.1 – Vase incomplet de forme indéterminée à fond plat.

191 **T.450**

Carré I4 (fig. 10)

192 *Description générale*

Lot de tessons isolés (non dessinés).

193 **T.451****Carré I4 (fig. 10)**194 *Description générale*

Structure d'entourage absente.

Couverture absente.

Fosse non conservée.

Dépôt funéraire très arasé, composé d'un vase cinéraire.

195 *Inventaire du dépôt funéraire (pl. 43)*

● Céramique

451.1 – Vase cinéraire incomplet de forme indéterminée à fond plat.

196 *Données anthropologiques*

Ossuaire incomplet. Ossements d'un individu de taille adulte.

Poids total d'ossements : 218,20 g.

197 **T.452****Carré I4 (fig. 10)**198 *Description générale*

Lot de tessons isolés provenant d'au moins un vase.

199 *Inventaire du dépôt funéraire (pl. 43)*

● Céramique

452.1 – Vase incomplet de forme indéterminée à pied bas.

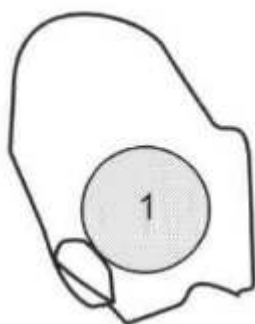
200 **T.453****Carré I4 (fig. 10)**201 *Description générale*

Structure d'entourage absente.

Couverture absente.

Fosse de plan irrégulier, parois verticales et fond plat. L. : 0,35 ; l. : 0,25 ; P. : 0,09.

Dépôt funéraire arasé, occupant la moitié sud de la fosse, composé d'un vase cinéraire calé à l'aide d'une petite pierre calcaire.

202 *Inventaire du dépôt funéraire (pl. 43)*

● Céramique

453.1 – Vase cinéraire. Urne incomplète de forme Ed probable.

- 203 *Données anthropologiques*
Ossuaire incomplet. Ossements d'un adulte.
Poids total d'ossements : 364,70 g.
- 204 **T.454**
Carré I3 (fig. 10)
- 205 *Description générale*
Lot de tessons isolés (non dessinés).
- 206 **T.455**
Carré I4 (fig. 10)
- 207 *Description générale*
Structure d'entourage absente.
Couverture absente.
Fosse non conservée.
Dépôt funéraire très arasé, composé d'un vase cinéraire.
- 208 *Inventaire du dépôt funéraire (pl. 43)*
● Céramique
455.1 – Vase cinéraire. Urne incomplète de forme Hd.
- 209 *Données anthropologiques*
Ossuaire incomplet. Ossements d'un jeune enfant.
Poids total d'ossements : 37,30 g.
- 210 **T.456**
Carré I4 (fig. 10)
- 211 *Description générale*
Structure d'entourage absente.
Couverture absente.
Fosse de plan circulaire, parois évasées et fond rond. D. : 0,34 ; P. : 0,15.
Dépôt funéraire complet, occupant le centre de la fosse, composé d'un vase cinéraire calé à l'aide de petites pierres calcaires.



- 212 *Inventaire du dépôt funéraire (pl. 43)*
● Céramique
456.1 – Vase cinéraire. Urne de forme K1d.
- 213 *Données anthropologiques*
Ossuaire complet. Ossements d'un individu de taille adulte probablement féminin.
Poids total d'ossements : 473,90 g.

214 **T.457****Carré I4 (fig. 10)**215 *Description générale*

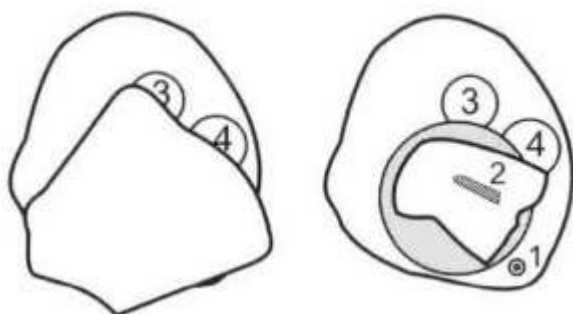
Structure d'entourage absente.

Couverture simple, composée d'une dalle calcaire placée au-dessus du dépôt funéraire.

L. : 0,25 ; l. : 0,22 ; Ép. : 0,04.

Fosse de plan ovale, parois évasées et fond plat. L. : 0,30 ; l. : 0,25 ; P. : 0,20.

Dépôt funéraire complet, occupant les trois quarts sud de la fosse, composé d'un vase cinéraire, de 2 vases d'accompagnement, d'une fusaïole et d'un os animal. Le vase cinéraire, légèrement excentré au sud, est recouvert par une dallette calcaire. La faune est déposée sur cette couverture. La fusaïole est placée contre la paroi sud, au niveau de l'épaule du vase cinéraire.

216 *Inventaire du dépôt funéraire (pl. 43)*

● Céramique

457.3 – Gobelet incomplet de forme Gd.

457.4 – Gobelet incomplet de forme G1.

457.5 – Vase cinéraire. Urne incomplète de forme G munie de 2 anses en boudin horizontales. Elle est décorée d'une série de cannelures jointives et d'une ligne horizontale d'impressions à la cordelette.

● Autres objets

457.1 – Fusaïole de type 2 décorée d'impressions profondes obliques.

● Faune

457.2 – Fragment d'extrémité distale de radius d'ovin-caprin adulte.

217 *Données anthropologiques*

Ossuaire complet. Ossements d'un enfant de 2 à 3 ans ou de 6 à 7 ans.

Poids total d'ossements : 131,10 g.

218 **T.458****Carré J10 (fig. 8)**219 *Description générale*

Structure d'entourage absente.

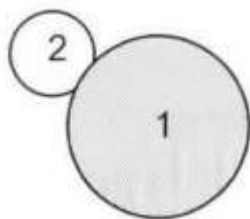
Couverture multiple, composée de dalles calcaires effondrées dans la fosse. L. : 0,75 ;

l. : 0,64 ; Ép. : 0,20.

Fosse de plan ovale, parois verticales et fond plat. L. : 0,90 ; l. : 0,65 ; P. : 0,20.

Dépôt funéraire bouleversé, composé de quelques ossements humains brûlés et tessons provenant d'au moins un vase.

- 220 *Inventaire du dépôt funéraire*
 ● Céramique
 458.1 – Vase incomplet de forme indéterminée (non dessiné).
- 221 *Données anthropologiques*
 Ossuaire très incomplet (non étudié).
- 222 **T.459**
Carré I3 (fig. 10)
- 223 *Description générale*
 Structure d'entourage absente.
 Couverture absente.
 Fosse non conservée.
 Dépôt funéraire très arasé, composé d'un vase cinéraire.
- 224 *Inventaire du dépôt funéraire (pl. 43)*
 ● Céramique
 459.1 – Vase cinéraire. Urne incomplète de forme indéterminée décorée de cannelures et d'une ligne d'impressions courtes en tiretés.
- 225 *Données anthropologiques*
 Ossuaire incomplet. Ossements d'un individu d'âge indéterminé (pas un jeune enfant).
 Poids total d'ossements : 56,20 g.
- 226 **T.460**
Carré I3 (fig. 10)
- 227 *Description générale*
 Structure d'entourage absente.
 Couverture absente.
 Fosse non conservée.
 Dépôt funéraire très arasé, composé d'un vase cinéraire calé à l'aide de pierres calcaires.
- 228 *Inventaire du dépôt funéraire (pl. 43)*
 ● Céramique
 460.1 – Vase cinéraire. Urne incomplète de forme indéterminée à pied bas. La face extérieure du fond est marquée d'une croix cannelée.
- 229 *Données anthropologiques*
 Ossuaire incomplet. Ossements d'un individu d'âge indéterminé (pas un jeune enfant).
 Poids total d'ossements : 159,20 g.
- 230 **T.461**
Carré I3 (fig. 10)
- 231 *Description générale*
 Structure d'entourage absente.
 Couverture absente.
 Fosse non conservée.
 Dépôt funéraire très arasé, composé d'un vase cinéraire et d'un vase d'accompagnement.



232 *Inventaire du dépôt funéraire (pl. 44)*

● Céramique

461.1 – Vase cinéraire. Urne incomplète de forme indéterminée à pied bas.

461.2 – Gobelet incomplet de forme K1.

233 *Données anthropologiques*

Ossuaire incomplet. Ossements d'un enfant.

Poids total d'ossements : 101,60 g.

234 **T.462**

Carré H4 (fig. 10)

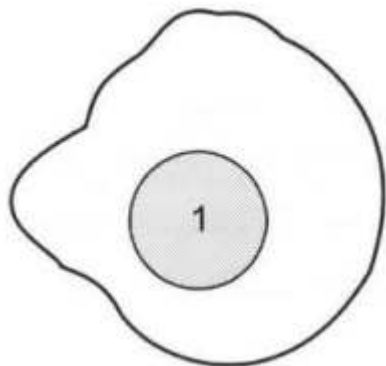
235 *Description générale*

Structure d'entourage absente.

Couverture absente.

Fosse de plan circulaire, parois évasées et fond surcreusé. D. : 0,40 ; P. : 0,15.

Dépôt funéraire arasé, composé d'un vase cinéraire occupant le centre de la fosse.



236 *Inventaire du dépôt funéraire (pl. 44)*

● Céramique

462.1 – Vase cinéraire. Urne de forme H1d probable décorée de méandres symétriques incisés au double trait.

237 *Données anthropologiques*

Ossuaire complet. Ossements d'un grand adolescent.

Poids total d'ossements : 340,00 g.

238 **T.463**

Carré I3 (fig. 10)

239 *Description générale*

Structure d'entourage absente.

Couverture absente.

Fosse non conservée.

Dépôt funéraire très arasé, composé d'un vase cinéraire.

240 *Inventaire du dépôt funéraire (pl. 44)*

● Céramique

463.2 – Vase cinéraire incomplet de forme indéterminée à pied bas.

241 *Données anthropologiques*

Ossuaire incomplet. Ossements d'un individu de taille adulte.

Poids total d'ossements : 158,90 g.

242 **T.464**

Carré I4 (fig. 10)

243 *Description générale*

Lot de tessons isolés (non dessinés).

244 **T.465**

Carré H4 (fig. 10)

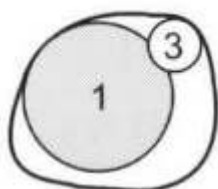
245 *Description générale*

Structure d'entourage absente.

Couverture absente.

Fosse de plan circulaire, parois verticales et fond plat. D. : 0,23 ; P. : 0,08.

Dépôt funéraire arasé, occupant la totalité de la fosse, composé d'un vase cinéraire et d'un vase d'accompagnement. Ce dernier est placé au niveau de l'épaule du vase cinéraire.



246 *Inventaire du dépôt funéraire (pl. 44)*

● Céramique

465.1 – Vase cinéraire incomplet de forme indéterminée à fond plat.

465.3 – Gobelet incomplet de forme indéterminée à fond plat.

247 *Données anthropologiques*

Ossuaire complet. Ossements d'un adulte.

Poids total d'ossements : 724,60 g.

248 **T.466**

Carré J5 (fig. 10)

249 *Description générale*

Structure d'entourage absente.

Couverture absente.

Fosse de plan irrégulier, parois verticales et fond plat. L. : 0,55 ; l. : 0,49 ; P. : 0,22.

Dépôt funéraire (?) bouleversé, composé de tessons provenant d'au moins 2 vases différents.

250 *Inventaire du dépôt funéraire (pl. 44)*

● Céramique

466.1 – Gobelet incomplet de forme indéterminée décoré d'impressions courtes en tiretés et d'une ligne incisée au double trait.

466.2 – Gobelet incomplet de forme indéterminée.

251 *Données anthropologiques*

Néant.

252 **T.467**

Carré I4 (fig. 10)

253 *Description générale*

Structure d'entourage absente.

Couverture absente.

Fosse de plan irrégulier, parois verticales et fond rond. L. : 0,30 ; l. : 0,25 ; P. : 0,20.

254 *Inventaire du dépôt funéraire*

Néant.

255 *Données anthropologiques*

Néant.

256 **T.468**

Carré I4 (fig. 10)

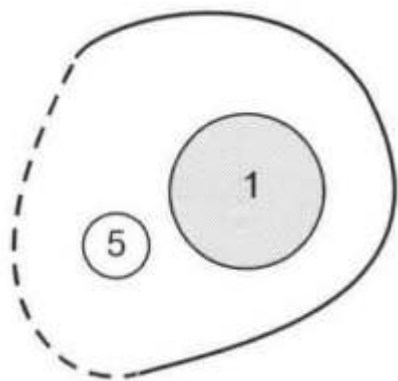
257 *Description générale*

Structure d'entourage absente.

Couverture absente.

Fosse de plan circulaire, parois évasées et fond rond. D. : 0,14 ; P. : 0,03.

Dépôt funéraire arasé, occupant la partie centrale de la fosse, composé d'un vase cinéraire et d'un vase d'accompagnement.



258 *Inventaire du dépôt funéraire (pl. 44)*

● Céramique

468.1 – Vase cinéraire. Urne incomplète de forme indéterminée à fond plat décorée d'une ligne horizontale d'impressions courtes en tiretés.

468.5 – Gobelet incomplet de forme indéterminée (non dessiné).

259 *Données anthropologiques*

Ossuaire incomplet. Ossements d'un individu de taille adulte.

Poids total d'ossements : 187,60 g.

260 **T.469**

Carré I4 (fig. 10)

261 *Description générale*

Lot de tessons isolés provenant d'au moins un vase.

262 *Inventaire du dépôt funéraire (pl. 44)*

● Céramique

469.1 – Vase incomplet de forme indéterminée à pied bas.

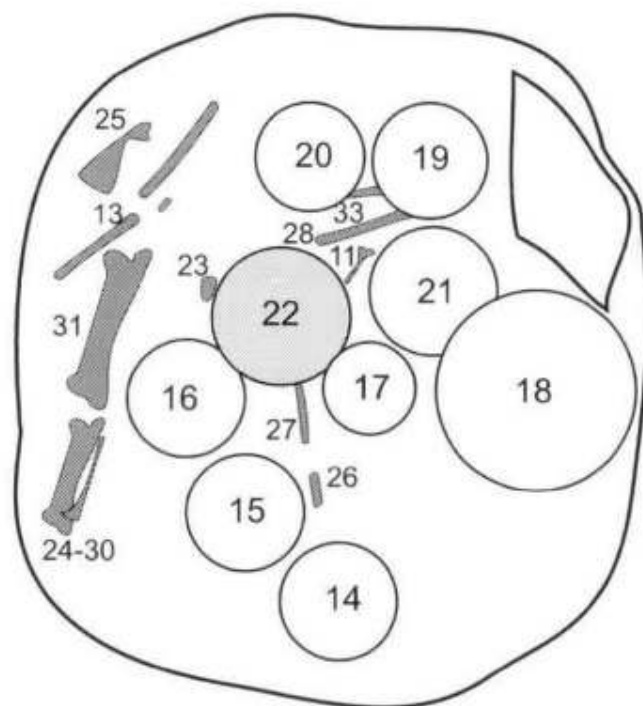
263 **T.470****Carré J9 (fig. 8)**264 *Description générale*

Structure d'entourage absente.

Couverture simple, composée d'un bloc de grès effondré dans la fosse. L. : 0,30 ; l. : 0,15 ; Ép. : 0,10.

Fosse de plan quadrangulaire, parois évasées et fond plat. L. : 0,90 ; l. : 0,80 ; P. : 0,21.

Dépôt funéraire complet occupant la quasi-totalité de la fosse, composé d'un vase cinéraire, de 8 vases d'accompagnement et d'ossements animaux. Le vase cinéraire est légèrement excentré au nord-ouest. La faune est groupée à l'est, sur le fond de la fosse et au centre autour du vase cinéraire.

265 *Inventaire du dépôt funéraire (pl. 44)*

● Céramique

470.3 – Anse de section carrée appartenant probablement au vase 470.16.

470.14 – Coupe de forme Sa.

470.15 – Coupe de forme Wb.

470.16 – Vase incomplet de forme indéterminée à fond plat.

470.17 – Coupe de forme Sb.

470.18 – Plat de forme Zd.

470.19 – Coupe de forme Sb.

470.20 – Coupe de forme Sa.

470.21 – Coupe de forme Wb.

470.22 – Vase cinéraire. Urne de forme G1d.

● Faune

470.11 – Extrémité distale de fémur gauche de porc adulte.

470.13-32 – Jambe droite (tibia et talus) d'ovin-caprin juvénile.

470.23-28 – Jambe gauche (tibia et talus) d'ovin-caprin adulte.

470.24-30 – Avant-bras gauche d'ovin-caprin adulte.

470.25 – Extrémité articulaire de scapula droite d'ovin-caprin adulte.

470.26 – Fémur droit sub-entier d'ovin-caprin adulte.

470.27 – Esquille osseuse indéterminée (non prélevable).

470.31 – Humérus droit de bovin adulte.

470.33 – Tibia gauche d'ovin-caprin juvénile.

266 *Données anthropologiques*

Ossuaire complet. Ossements d'un individu de taille adulte.

Poids total d'ossements : 103,70 g.

267 **T.471**

Carré J9 (fig. 8)

268 *Description générale*

Structure d'entourage absente.

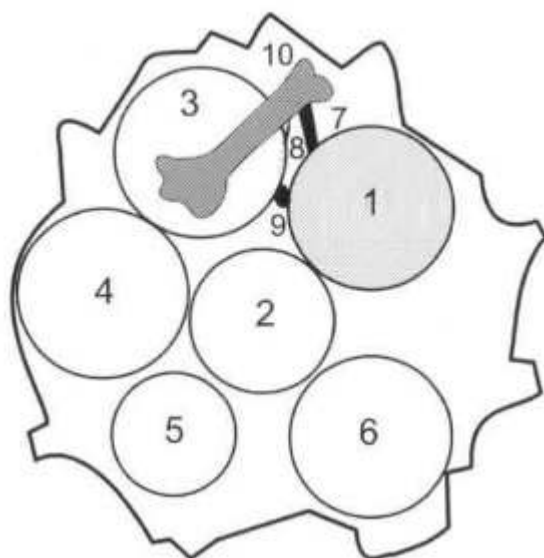
Couverture absente.

Fosse de plan circulaire, parois évasées et fond rond. D. : 0,60 ; P. : 0,18.

Dépôt funéraire complet, ménageant un espace vide à l'ouest, composé d'un vase cinéraire, de 5 vases d'accompagnement, de 3 objets métalliques et d'un os animal.

Le vase cinéraire est excentré au nord-est.

Le métal est groupé au nord, au pied du vase cinéraire. La faune est déposée dans un des vases d'accompagnement placé au nord.



269 *Inventaire du dépôt funéraire (pl. 44)*

● Céramique

471.1 – Vase cinéraire. Urne incomplète de forme indéterminée à fond plat.

471.2 – Vase incomplet de forme indéterminée (non dessiné).

- 471.3 – Plat de forme Yd.
 471.4 – Plat de forme Zc munie d'un élément de préhension vertical perforé.
 471.5 – Coupe de forme Sb munie d'un élément de préhension vertical perforé.
 471.6 – Coupe de forme Sb.
 ● Objets métalliques
 471.8 – Épingle incomplète en fer de type A7.
 471.9 – Fibule incomplète en fer de type B1.
 471.10 – Couteau en fer de type O1.

● Faune

- 471.7 – Humérus gauche sub-entier de bovin adulte, provenant du vase 471.3.

270 *Données anthropologiques*

Ossuaire complet. Ossements d'un adulte.

Poids total d'ossements : 897,40 g.

271 **T.472**

Carré J8 (fig. 9)

272 *Description générale*

Structure d'entourage absente.

Couverture absente.

Fosse non conservée.

Dépôt funéraire (?) très arasé, composé d'un vase et de 2 objets métalliques.

273 *Inventaire du dépôt funéraire (pl. 45)*

● Céramique

472.3 – Vase incomplet de forme indéterminée (non dessiné).

● Objets métalliques

472.1 et 2 – 2 bracelets incomplets en bronze de type C3.

274 *Données anthropologiques*

Néant.

275 **T.473**

Carré J8 (fig. 9)

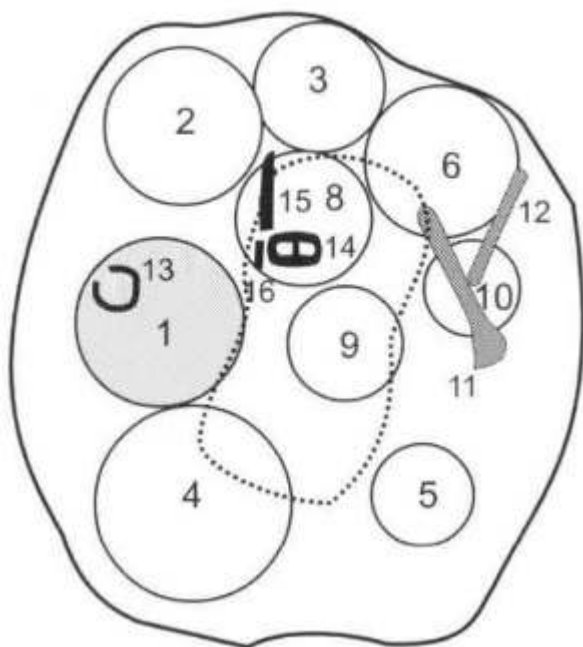
276 *Description générale*

Structure d'entourage absente.

Couverture simple, composée d'une dalle de granit placée au-dessus du dépôt funéraire. L. : 0,45 ; l. : 0,20 ; Ép. : 0,05.

Fosse de plan quadrangulaire, parois évasées et fond plat. L. : 0,70 ; l. : 0,65 ; P. : 0,13.

Dépôt funéraire complet, occupant la quasi-totalité de la fosse, composé d'un vase cinéraire, de 8 vases d'accompagnement, de 3 objets métalliques et d'ossements animaux. Le vase cinéraire est excentré à l'est et contient un quatrième objet métallique. L'autre dépôt de métal est placé dans un des vases d'accompagnement situé au nord. La faune est déposée à l'est, sur un vase d'accompagnement.



277 *Inventaire du dépôt funéraire (pl. 45)*

● Céramique

473.1 – Vase cinéraire. Urne de forme H1d probable.

473.2 – Urne incomplète de forme indéterminée à pied bas.

473.3 – Coupe de forme Sb.

473.4 – Plat de forme Yd.

473.5 – Coupe de forme Sb.

473.6 – Coupe incomplète de forme S.

473.8 – Coupe de forme Wb.

473.9 – Coupe de forme Vd probable décorée de petites cannelures verticales groupées par 3.

473.10 – Coupe de forme Sb.

● Objets métalliques

473.13 – Bracelet en fer de type C4, provenant du vase cinéraire 473.1.

473.14 – Rasoir en bronze de type 12, déposé dans le vase 473.8.

473.15 – Couteau incomplet en fer de type indéterminé, déposé dans le vase 473.8.

473.16 – Épingle incomplète en fer de type indéterminée, déposée dans le vase 473.8.

● Faune

473.11 – Fémur droit sub-entier de porc adulte

473.12 – Radius droit sub-entier d'ovin-caprin adulte.

278 *Données anthropologiques*

Ossuaire complet. Ossements d'un individu de taille adulte.

Poids total d'ossements : 415,30 g.

279 **T.474**

Carré I4 (fig. 10)

280 *Description générale*

Structure d'entourage absente.

Couverture absente.

Fosse de plan ovulaire, parois verticales et fond plat. L. : 0,30 ; l. : 0,20 ; P. : 0,13.

281 *Inventaire du dépôt funéraire*

Néant.

282 *Données anthropologiques*

Néant.

283 **T.475**

Carré J9 (fig. 8)

284 *Description générale*

Structure d'entourage absente.

Couverture absente.

Fosse de plan irrégulier, parois verticales et fond plat. L. : 0,45 ; l. : 0,45 ; P. : 0,20.

285 *Inventaire du dépôt funéraire*

Néant.

286 *Données anthropologiques*

Néant.

287 **T.476**

Carré I3 (fig. 10)

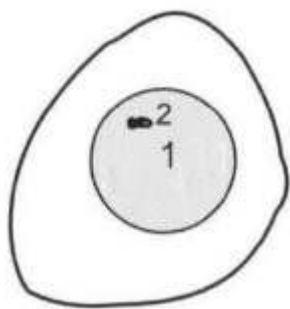
288 *Description générale*

Structure d'entourage absente.

Couverture absente.

Fosse de plan ovulaire, parois verticales et fond plat. L. : 0,35 ; l. : 0,28 ; P. : 0,20.

Dépôt funéraire complet composé d'un vase cinéraire occupant le centre de la fosse. Un objet métallique brûlé et des esquilles osseuses animales proviennent du remplissage de ce vase.



289 *Inventaire du dépôt funéraire (pl. 45)*

● Céramique

476.1 – Vase cinéraire. Urne de forme H1d munie de 2 anses en boudin. Elle est décorée d'une série de 4 cannelures et de groupes de 3 cannelures courtes obliques en pendentif.

● Objets métalliques

476.2 – Épingle incomplète et brûlée, en bronze, de type A2, provenant du vase cinéraire 476.1.

● Faune

476.1 a – Esquilles osseuses indéterminées, provenant du vase cinéraire 476.1.

290 *Données anthropologiques*

Ossuaire complet. Ossements d'un jeune enfant de 2 à 4 ans.
Poids total d'ossements : 181,40 g.

291 **T.477****Carré I5 (fig. 10)**292 *Description générale*

Quelques tessons et fragments d'ossements humains brûlés dispersés en surface, à proximité de T.441.

293 *Inventaire du dépôt funéraire (pl. 45)*

● Céramique

477.1 – Vase incomplet de forme indéterminée à fond plat.

294 *Données anthropologiques*

Ossuaire incomplet. Ossements d'un individu de plus de 10 ans.
Poids total d'ossements : 56,50 g.

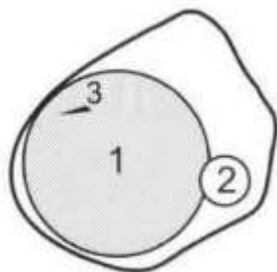
295 **T.478****Carré H4 (fig. 10)**296 *Description générale*

Structure d'entourage absente.

Couverture absente.

Fosse de plan ovulaire, parois verticales et fond plat. L. : 0,30 ; l. : 0,25 ; P. : 0,06.

Dépôt funéraire arasé, occupant la quasi-totalité de la fosse, composé d'un vase cinéraire, d'un vase d'accompagnement. Le vase cinéraire est déposé au centre de la fosse. Le vase d'accompagnement est placé au niveau de son épaulement. Un objet métallique provient également de ce dépôt.

297 *Inventaire du dépôt funéraire (pl. 45)*

● Céramique

478.1 – Vase cinéraire. Urne incomplète de forme indéterminée munie de 2 anses en boudin.

478.2 – Gobelet de forme H1c.

● Objets métalliques

478.3 – Fragment d'objet en bronze, brûlé, de type indéterminé.

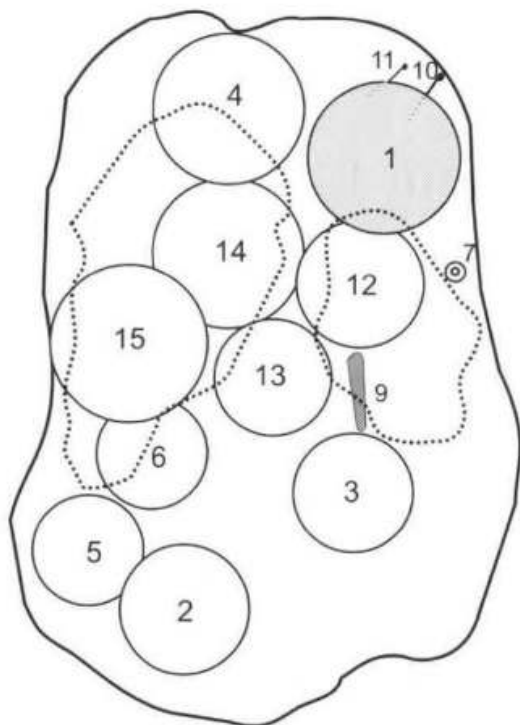
298 *Données anthropologiques*

Ossuaire incomplet. Ossements d'un individu de taille adulte.
Poids total d'ossements : 295,60 g.

299 **T.479****Carré J9 (fig. 8)**

- 300 *Description générale*
 Structure d'entourage absente.
 Couverture absente.
 Fosse de plan irrégulier, parois irrégulières et fond plat. L. : 0,60 ; l. : 0,35 ; P. : 0,15.
 Dépôt funéraire (?) bouleversé, composé de tessons provenant d'au moins 2 vases différents.
- 301 *Inventaire du dépôt funéraire (pl. 45)*
 ● Céramique
 479.1 – Vase cylindrique de forme B0c.
 479.7 – Urne incomplète de forme indéterminée à col haut.
- 302 *Données anthropologiques*
 Néant.
- 303 **T.480**
Carré J9 (fig. 8)
- 304 *Description générale*
 Structure d'entourage absente.
 Couverture absente.
 Fosse de plan ovulaire, parois évasées et fond rond. L. : 0,45 ; l. : 0,23 ; P. : 0,10.
 Dépôt funéraire (?) arasé, composé d'un vase occupant la moitié sud de la fosse.
- 305 *Inventaire du dépôt funéraire (pl. 45)*
 ● Céramique
 480.1 – Urne incomplète de forme Hd.
- 306 *Données anthropologiques*
 Néant.
- 307 **T.481**
Carré J9 (fig. 8)
- 308 *Description générale*
 Structure d'entourage absente.
 Couverture absente.
 Fosse de plan circulaire, parois verticales et fond plat. D. : 0,23 ; P. : 0,15.
 Dépôt funéraire bouleversé, placé à l'extérieur de la fosse, composé d'ossements humains brûlés et de tessons provenant d'un vase cinéraire.
- 309 *Inventaire du dépôt funéraire*
 ● Céramique
 481.1 – Vase cinéraire incomplet de forme indéterminée (non dessiné).
- 310 *Données anthropologiques*
 Ossuaire incomplet. Ossements d'un enfant.
 Poids total d'ossements : 356,20 g.
- 311 **T.482**
Carré J9 (fig. 8)
- 312 *Description générale*
 Structure d'entourage absente.
 Couverture multiple, composée de dalles calcaires placées au-dessus du dépôt funéraire. Dimensions non restituables.
 Fosse de plan quadrangulaire, parois évasées et fond plat. L. : 1,00 ; l. : 0,70 ; P. : 0,15.

Dépôt funéraire complet, ménageant quelques espaces vides au sud-est de la fosse. Il comprend un vase cinéraire, 9 vases d'accompagnement, une fusaïole, 2 objets métalliques et un os animal. Le vase cinéraire est excentré au nord-est. La fusaïole est située à l'est, sur le fond de la fosse. Le métal est déposé au nord-est, au pied du vase cinéraire. La faune repose sur le fond de la fosse, au centre.



313 *Inventaire du dépôt funéraire (pl. 45 et 46)*

● Céramique

482.1 – Vase cinéraire. Urne incomplète de forme J2.

482.2 – Coupe de forme Sc.

482.3 – Coupe de forme Sc (non dessinée).

482.4 – Plat de forme Zc.

482.5 – Coupe de forme Sb.

482.6 – Coupe de forme Sb probable munie d'un élément de préhension vertical perforé.

482.12 – Urne de forme G2e.

482.13 – Coupe de forme Sc.

482.14 – Plat de forme Zc.

482.15 – Urne incomplète de forme indéterminée.

● Objets métalliques

482.10 – Épingle incomplète en fer de type indéterminé.

482.11 – Scalptorium en bronze de type J1.

● Autres objets

482.7 – Fusaïole de type 1.

● Faune

482.9 – Diaphyse de tibia droit d'ovin-caprin juvénile.

314 *Données anthropologiques*

Ossuaire complet. Ossements d'un adulte.

Poids total d'ossements : 1 439,90 g.

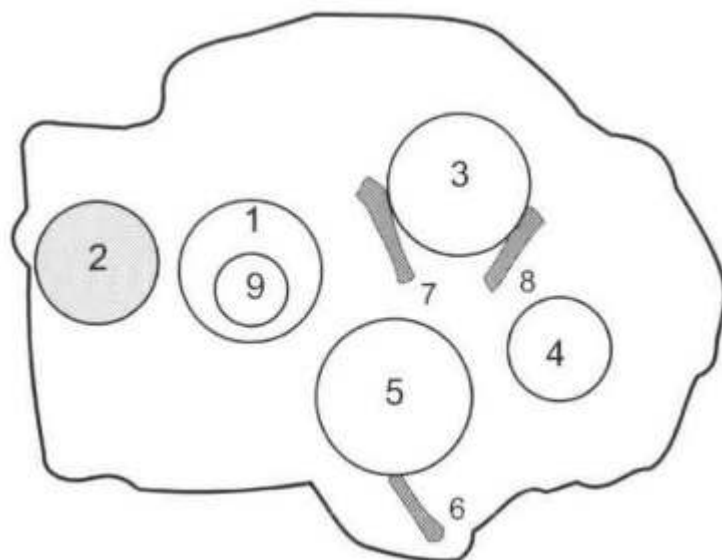
315 **T.483****Carré J9 (fig. 8)**316 *Description générale*

Structure d'entourage absente.

Couverture absente.

Fosse de plan quadrangulaire, parois verticales et fond plat. L. : 0,80 ; l. : 0,60 ; P. : 0,18.

Dépôt funéraire complet, ménageant quelques espaces vides au sud-ouest, à l'est et au nord de la fosse, composé d'un vase cinéraire, de 5 vases d'accompagnement et d'ossements animaux. Le vase cinéraire est excentré à l'ouest. La faune est dispersée sur le fond de la fosse, au centre et au sud.

317 *Inventaire du dépôt funéraire (pl. 46)*

● Céramique

483.1 – Vase cinéraire. Urne de forme E1e.

483.2 – Vase cylindrique de forme B0c muni d'une grande anse de section quadrangulaire et décorée de groupes de 2 cannelures verticales jointives.

483.3 – Plat de forme le.

483.4 – Coupe de forme Sb.

483.5 – Coupe de forme Sd.

483.9 – Coupe de forme Sb, déposée dans le vase cinéraire 483.1.

● Faune

483.6 – Extrémité distale de tibia droit de porc adulte.

483.7 – Extrémité distale de fémur droit de porc adulte.

483.8 – Extrémité distale d'humérus droit de porc adulte

483.10 – Esquille osseuse d'oiseau indéterminé.

318 *Données anthropologiques*

Ossuaire complet (non étudié).

319 **T.484****Carré J9 (fig. 8)**320 *Description générale*

Structure d'entourage absente.

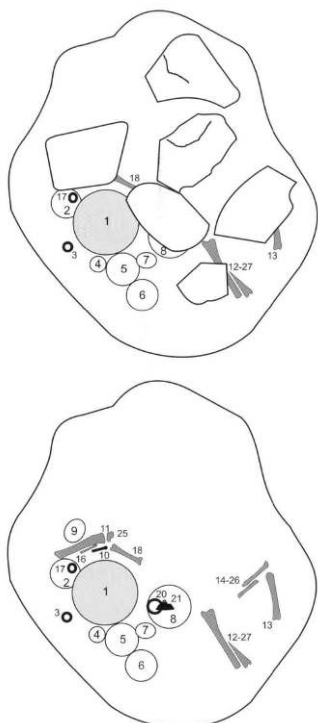
Couverture multiple, composée de blocs calcaires effondrés dans la fosse.

Dimensions non restituables.

Fosse de plan quadrangulaire, parois verticales et fond plat. L. : 1,20 ; l. : 1,00 ; P. : 0,28.

Dépôt funéraire complet, occupant la moitié sud de la fosse, composé d'un vase cinéraire, de 7 vases d'accompagnement, de 5 objets métalliques et d'ossements animaux. Le vase cinéraire est excentré à l'est et contient un objet métallique brûlé.

L'autre dépôt de métal est placé sur le fond de la fosse et dans un vase d'accompagnement, à l'ouest. La faune est placée au nord et à l'est sur le fond de la fosse.



321 Inventaire du dépôt funéraire

(pl. 46 et 47)

● Céramique

484.1 – Vase cinéraire. Urne de forme G1c.

484.2 – Coupe de forme Va.

484.4 – Coupe de forme Wd.

484.5 – Coupe de forme Wd.

484.6 – Coupe de forme Sb.

484.7 – Coupe ovale de forme Xc.

484.8 – Plat de forme Zd muni d'un élément de préhension horizontal perforé.

484.9 – Coupe ovale de forme Xc.

● Objets métalliques

484.3 – Anneau en bronze de type E1.

484.10 – Épingle en bronze de type A1.

484.17 – Anneau en bronze de type E1, déposé dans le vase 484.2.

484.20 – Bracelet incomplet en fer de type C4.

484.21 – Rasoir en bronze de type I6.

484.24 – Agrafe de ceinture en bronze de type T3 provenant du vase cinéraire 484.1.

● Faune

484.11 -16-25 – Jambe droite (tibia, fibula et talus) de porc adulte.

484.12-27 – Avant-bras gauche de bovin adulte.

484.13 – Fémur droit sub-entier de porc juvénile.

484.14-26 – Avant-bras droit de porc adulte.

484.18 – Fémur gauche sub-entier de porc adulte.

322 *Données anthropologiques*

Ossuaire complet. Ossements d'un adolescent de 18 à 20 ans.

Poids total d'ossements : 917,30 g.

323 **T.485**

Carré J9 (fig. 8)

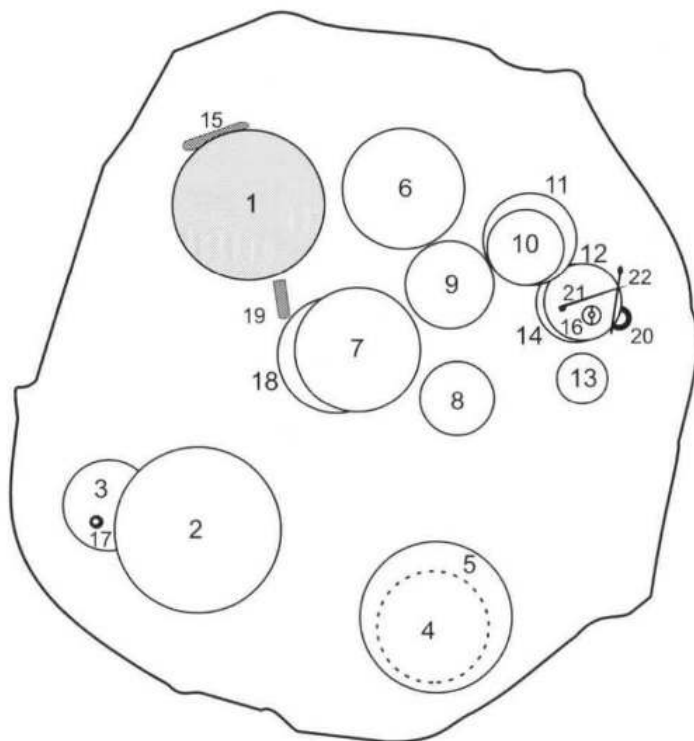
324 *Description générale*

Structure d'entourage absente.

Couverture absente.

Fosse de plan quadrangulaire, parois verticales et fond plat. L. : 1,10 ; l. : 1,05 ; P. : 0,18.

Dépôt funéraire complet, ménageant des espaces vides à l'est et à l'ouest de la fosse, composé d'un vase cinéraire, de 14 vases d'accompagnement, d'une fusaïole, d'une perle en ambre, de 3 objets métalliques et d'ossements animaux. Le vase cinéraire est excentré au nord-ouest. La fusaïole et le métal sont déposés dans un des vases d'accompagnement placé au nord-est. L'ambre provient d'un autre vase d'accompagnement situé au sud-ouest. La faune est disposée sur le fond de la fosse, autour du vase cinéraire.



325 *Inventaire du dépôt funéraire (pl. 47)*

● Céramique

485.1 – Vase cinéraire. Urne de forme G2d décorée de larges cannelures jointives.

485.2 – Plat de forme Yc.

- 485.3 – Vase incomplet de forme indéterminée (non dessiné).
 485.4 – Plat de forme Yd, déposé dans le vase 485.5.
 485.5 – Plat de forme Yc.
 485.6 – Urne de forme H1d.
 485.7 – Plat de forme Zd, déposé sur le vase 485.18.
 485.8 – Coupe de forme Wa.
 485.9 – Vase incomplet de forme indéterminée.
 485.10 – Coupe de forme Sb, déposée dans le vase 485.11.
 485.11 – Plat de forme Yd muni d'un élément de préhension vertical perforé.
 485.12 – Coupe de forme Sb, déposée dans le vase 485.14.
 485.13 – Coupe de forme Wb.
 485.14 – Coupe de forme Sb.
 485.18 – Coupe de forme Sc.
- Objets métalliques
 - 485.20 – Anneau incomplet en bronze de type E2.
 - 485.21 – Épingle incomplète en fer de type indéterminé, déposée dans le vase 485.14.
 - 485.22 – Scalptorium en bronze de type J1, déposé dans le vase 485.12.
 - Autres objets
 - 485.16 – Fusaïole de type 1.
 - 485.17 – Perle en ambre.
 - Faune
 - 485.15 – Extrémité distale de fémur droit d'ovin-caprin adulte.
 - 485.19 – Fragment de radius d'ovin-caprin.

326 *Données anthropologiques*

Ossuaire complet. Ossements d'un adulte.
 Poids total d'ossements : 732,10 g.

327 **T.486**

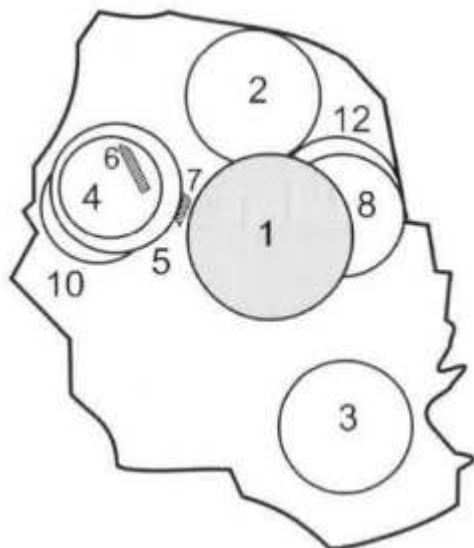
Carré J7 (fig. 9)

328 *Description générale*

Structure d'entourage absente.
 Couverture absente.

Fosse de plan irrégulier, parois évasées et fond plat. L. : 0,70 ; l. : 0,42 ; P. : 0,14.

Dépôt funéraire arasé, occupant la quasi-totalité de la fosse, composé d'un vase cinéraire, de 7 vases d'accompagnement, et d'ossements animaux. Le vase cinéraire est légèrement excentré au nord-est. Trois vases d'accompagnement sont empilés au nord-ouest. La faune est déposée dans ces derniers.



329 *Inventaire du dépôt funéraire (pl. 47)*

● Céramique

486.1 – Vase cinéraire. Urne incomplète de forme indéterminée à fond plat.

486.2 – Vase incomplet de forme indéterminée à pied bas.

486.3 – Vase incomplet de forme indéterminée à fond plat.

486.4 – Coupe de forme Sa, déposée dans le vase 486.5.

486.5 – Coupe de forme Sb, déposée dans le vase 486.10.

486.8 – Coupe de forme Sb, déposée dans le vase 486.12.

486.10 – Coupe de forme Sc.

486.12 – Coupe de forme Sc.

● Faune

486.6 – Esquilles de diaphyses d'os longs d'un animal de taille moyenne, provenant du vase 486.4.

486.7 – Extrémité distale d'humérus droit d'ovin-caprin adulte, déposée dans le vase 486.10.

330 *Données anthropologiques*

Ossuaire complet. Ossements d'un adulte.

Poids total d'ossements: 194,10 g.

331 **T.487**

Carré J8 (fig. 9)

332 *Description générale*

Structure d'entourage absente.

Couverture absente.

Fosse non conservée.

Dépôt funéraire (?) très arasé, composé de tessons provenant d'au moins 2 vases différents, et de 5 objets métalliques.

333 *Inventaire du dépôt funéraire (pl. 48)*

● Céramique

487.2 – Gobelet incomplet de forme indéterminée à fond plat.

487.9 – Urne incomplète de forme indéterminée.

● Objets métalliques

- 487.4 – Épingle incomplète en fer de type indéterminé.
 487.5 – Anneau incomplet en bronze de type indéterminé.
 487.6 – Scalptorium en bronze de type J1.
 487.8 – Couteau incomplet en fer de type indéterminé.
 487.10 – Pincette en bronze de type K2.

334 *Données anthropologiques*

Néant.

335 **T.488**

Carré I5 (fig. 10)

336 *Description générale*

Structure d'entourage absente.

Couverture absente.

Fosse non conservée.

Dépôt funéraire très arasé, composé d'ossements humains brûlés et de tessons provenant d'au moins 3 vases différents et d'un os animal.

337 *Inventaire du dépôt funéraire*

● Céramique

488.1 – Vase cinéraire. Vase incomplet de forme indéterminée (non dessiné).

488.2 – Coupe incomplète de forme indéterminée (non dessinée).

488.7 – Gobelet incomplet de forme indéterminée (non dessiné).

488.8 – Vase incomplet de forme indéterminée (non dessiné).

● Faune

488.5 – Incisive droite de canidé adulte.

338 *Données anthropologiques*

Ossuaire incomplet. Ossements d'un individu d'âge indéterminé (pas un jeune enfant).

Poids total d'ossements : 17,50 g.

339 **T.489**

Carré I5 (fig. 10)

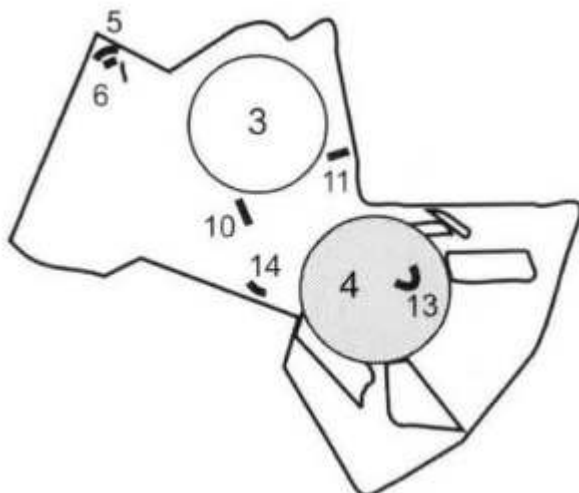
340 *Description générale*

Structure d'entourage absente.

Couverture absente.

Fosse de plan irrégulier, parois irrégulières et fond plat. L. : 0,60 ; l. : 0,35 ; P. : 0,12.

Dépôt funéraire arasé, n'occupant pas la totalité de la fosse, composé d'un vase cinéraire, d'un vase d'accompagnement et d'un lot d'éléments métalliques brûlés provenant d'au moins 3 objets. Le vase cinéraire, excentré au sud-est, est calé à l'aide de petites pierres calcaires et contient un objet métallique. Les autres objets métalliques sont dispersés sur le fond de la fosse.



341 *Inventaire du dépôt funéraire (pl. 48)*

● Céramique

489.3 – Gobelet de forme G1d décorée d'au moins une cannelure et d'une ligne d'impressions en tiretés.

489.4 – Vase cinéraire incomplet de forme indéterminée (non dessiné).

● Objets métalliques

489.5-6 – Fragments d'objet incomplet et brûlé en bronze de type indéterminé.

489.10-11-14 – Anneaux incomplets et brûlés en bronze de types indéterminés (489.14 non dessiné).

489.13 – Anneau incomplet et brûlé en bronze de type indéterminé, provenant du vase cinéraire 489.4.

342 *Données anthropologiques*

Ossuaire incomplet. Ossements d'un individu de taille adulte.

Poids total d'ossements : 276,30 g.

343 **T.490**

Carré J9 (fig. 8)

344 *Description générale*

Structure d'entourage absente.

Couverture absente.

Fosse de plan quadrangulaire, parois évasées et fond plat. L. : 1,10 ; l. : 0,50 ; P. : 0,21.

Dépôt funéraire bouleversé, composé d'ossements humains brûlés et de tessons provenant d'au moins 4 vases différents, d'un objet métallique et d'ossements animaux.

345 *Inventaire du dépôt funéraire (pl. 48)*

● Céramique

490.2 – Vase incomplet de forme indéterminée à pied bas.

490.15 – Vase incomplet de forme indéterminée à pied bas.

490.17 – Vase incomplet de forme indéterminée à pied bas.

490.22 – Vase incomplet de forme indéterminée.

490.23 – Urne incomplète de forme indéterminée.

490.24 – Urne incomplète de forme indéterminée.

490.26 – Urne incomplète de forme Dc munie d'une grande anse en ruban.

● Objets métalliques

490.1 – Couteau incomplet en fer de type indéterminé.

● Faune

490.14 – Esquille osseuse indéterminée (non prélevable).

490.28 – Extrémité proximale de radius droit de porc adulte.

490.29 – Extrémité proximale de radius gauche de bovin adulte.

346 *Données anthropologiques*

Ossuaire incomplet. Ossements d'un individu d'âge indéterminé (pas un jeune enfant).

Poids total d'ossements : 13,40 g.

347 **T.491**

Carré H4 (fig. 10)

348 *Description générale*

Structure d'entourage absente.

Couverture absente.

Fosse non conservée.

Dépôt funéraire très arasé, composé d'un vase cinéraire.

349 *Inventaire du dépôt funéraire*

● Céramique

491.1 – Vase cinéraire incomplet de forme indéterminée (non dessiné).

350 *Données anthropologiques*

Ossuaire incomplet. Ossements d'un individu de taille adulte.

Poids total d'ossements : 110,70 g.

351 **T.492**

Carré J6 (fig. 9)

352 *Description générale*

Structure d'entourage absente.

Couverture multiple, composée de dalles calcaires et de blocs de grès effondrés dans la fosse. Dimensions non restituables.

Fosse de plan ovalaire, parois verticales et fond plat. L. : 0,83 ; l. : 0,67 ; P. : 0,33.

Dépôt funéraire bouleversé, composé d'ossements humains brûlés et de tessons provenant d'au moins 6 vases différents.

Une fusaïole, 2 objets métalliques, une gouttelette de métal fondu et un os animal proviennent également de ce dépôt bouleversé.

353 *Inventaire du dépôt funéraire (pl. 48)*

● Céramique

492.1 – Vase incomplet de forme indéterminée décoré de groupes de 3 incisions courtes verticales.

492.10 – Coupe de forme W probable décorée de cannelures jointives encadrée de 2 lignes horizontales d'impressions en tiretés.

492.14 – Urne incomplète de forme G1 probable décorée de lignes horizontales d'impressions ponctuées et de motifs incisés (décor incomplet).

492.21 – Coupe de forme Sa.

492.22 – Coupe de forme Sa.

492.23 – Coupe de forme Sc.

● Objets métalliques

492.2 – Fragment d'objet indéterminé en bronze, fondu (non dessiné).

492.24 – Épingle en bronze de type A2.

492.25 – Fragment d'objet en bronze de type indéterminé.

● Autres objets

492.6 – Fusaiole de type 1.

● Faune

492.8 – Radius gauche sub-entier de bovin infantile.

354 *Données anthropologiques*

Ossuaire incomplet. Ossements d'un individu d'âge indéterminé (pas un jeune enfant).

Poids total d'ossements : 28,10 g.

355 **T.493**

Carré I5 (fig. 10)

356 *Description générale*

Structure d'entourage absente.

Couverture absente.

Fosse de plan irrégulier, parois évasées et fond plat. L. : 0,39 ; l. : 0,36 ; P. : 0,17.

357 *Inventaire du dépôt funéraire*

Néant.

358 *Données anthropologiques*

Néant.

359 **T.494**

Carré H4 (fig. 10)

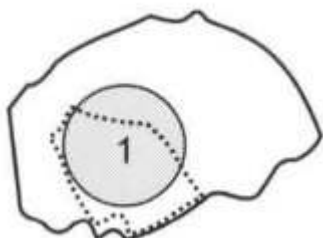
360 *Description générale*

Structure d'entourage absente.

Couverture absente.

Fosse de plan irrégulier, parois verticales et fond plat. L. : 0,35 ; l. : 0,22 ; P. : 0,13.

Dépôt funéraire complet, occupant la quasi-totalité de la fosse, composé d'un vase cinéraire partiellement recouvert par une dalle calcaire.



361 *Inventaire du dépôt funéraire (pl. 48)*

● Céramique

494.1 – Vase cinéraire. Urne incomplète de forme indéterminée à fond plat et col bas décorée de cannelures jointives.

362 *Données anthropologiques*

Ossuaire complet. Ossements d'un adulte.

Poids total d'ossements : 272,90 g.

363 **T.495**

Carré I5 (fig. 10)

364 *Description générale*

Structure d'entourage absente.

Couverture absente.

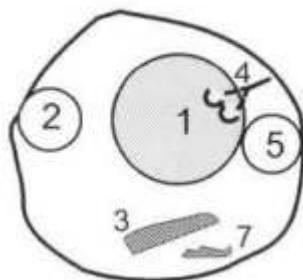
Fosse de plan circulaire, parois verticales et fond plat. D. : 0,30. P. : 0,17.

Dépôt funéraire complet, occupant la totalité de la fosse, composé d'un vase cinéraire, de 2 vases d'accompagnement, d'un objet métallique et d'un os animal.

Le vase cinéraire est déposé au centre de la fosse et contient un autre objet métallique brûlé. Les vases d'accompagnement sont placés au niveau de l'épaule de ce vase.

Le métal est déposé au nord, au pied du vase cinéraire.

La faune est placée au sud, sur le fond de la fosse.



365 *Inventaire du dépôt funéraire (pl. 48)*

● Céramique

495.1 – Vase cinéraire. Urne de forme G1c munie de 2 anses en boudin verticales. Elle est décorée d'une série de 6 cannelures jointives et de courtes cannelures verticales de chaque côté des deux anses.

495.2 – Gobelet de forme J1d.

495.5 – Gobelet de forme J1d.

● Objets métalliques

495.4 – Épingle en bronze de type A9.

495.6 – Anneau en bronze, brûlé, de type E3, provenant du vase 495.1.

● Faune

495.3-7 – Avant-bras gauche de bovin adulte.

366 *Données anthropologiques*

Ossuaire complet. Ossements d'un adulte moyen ou âgé.

Poids total d'ossements : 484,00 g.

367 **T.496**

Carré H7 (fig. 7)

368 *Description générale*

Structure d'entourage absente.

Couverture absente.

Fosse de plan circulaire, parois irrégulières et fond plat. D. : 0,34 ; P. : 0,20.

Dépôt funéraire réduit à quelques ossements humains brûlés.

369 *Données anthropologiques*

Ossuaire incomplet. Ossements d'un individu d'âge indéterminé.

Poids total d'ossements : 6,10 g.

370 **T.497**

Carré H8 (fig. 7)

Sépulture à inhumation

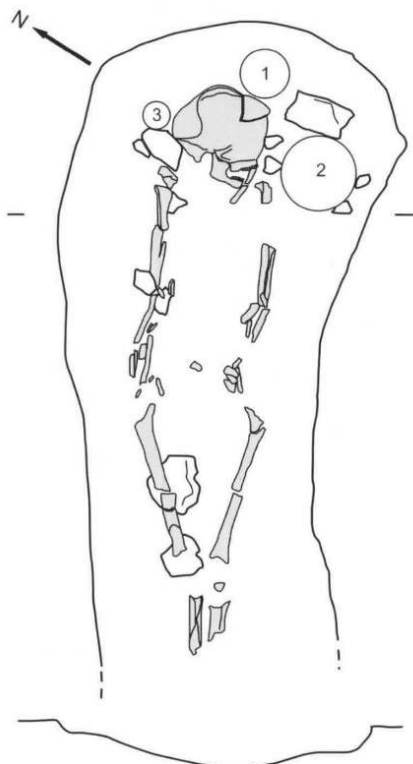
371 *Description générale*

Fosse oblongue, parois irrégulières et fond plat. L'extrémité ouest est tronquée. L. : 7

(>1,50) ; l. : 0,70 ; P. : 0,10.

Inhumation partiellement bouleversée (tronquée lors des décapages) placée en décubitus dorsal, orientée tête à l'est. Les restes sont peu nombreux et extrêmement corrodés, réduits aux parties les plus compactes de l'os. Le crâne et la mandibule, qui présentent un écrasement important, apparaissent par leur face latérale droite.

Les membres sont en extension le long du corps. Trois vases, rassemblés autour du crâne, accompagnent cette inhumation.



372 *Inventaire du dépôt funéraire (pl. 48)*

● Céramique

497.1 – Gobelet incomplet de forme Jc décoré de cannelures jointives.

497.2 – Vase incomplet de forme indéterminée à fond plat.

497.3 – Vase incomplet de forme indéterminée.

373 *Données anthropologiques*

Adulte.

374 **T.498**

Carré J7 (fig. 9)

375 *Description générale*

Structure d'entourage absente.

Couverture absente.

Fosse non conservée.

Dépôt funéraire très arasé, composé d'ossements humains brûlés et de tessons provenant d'un vase cinéraire.

376 *Inventaire du dépôt funéraire*

● Céramique

498.2 – Vase cinéraire incomplet de forme indéterminée (non dessiné).

377 *Données anthropologiques*

Ossuaire incomplet. Ossements d'un individu d'âge indéterminé.

Poids total d'ossements : 10,10 g.

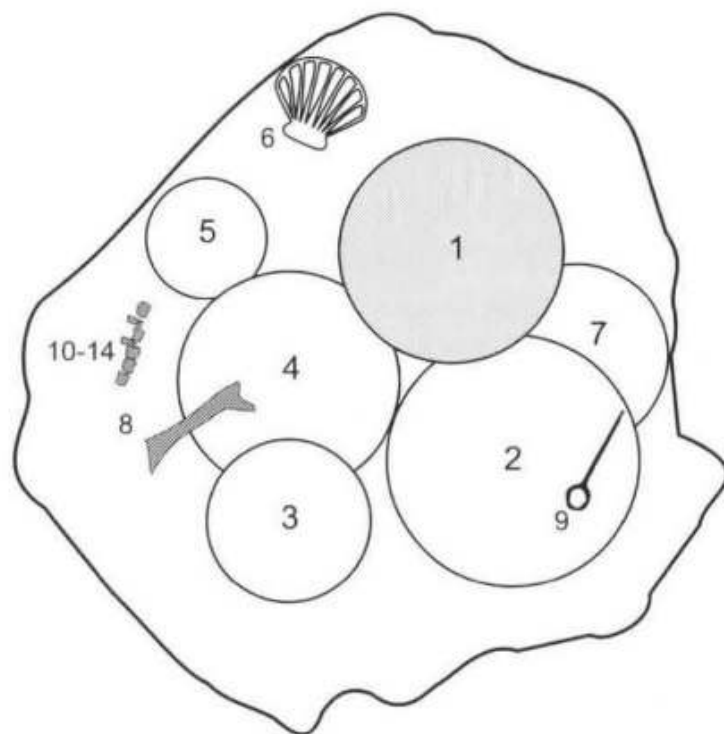
378 **T.499****Carré J9 (fig. 8)**379 *Description générale*

Structure d'entourage absente.

Couverture absente.

Fosse de plan quadrangulaire, parois évasées et fond plat. L. : 0,90 ; l. : 0,80 ; P. : 0,12.

Dépôt funéraire arasé, occupant la quasi-totalité de la fosse, composé d'un vase cinéraire, de 5 vases d'accompagnement, d'un objet métallique, d'une valve de coquillage et d'ossements animaux. Le vase cinéraire est excentré au nord-est. Le métal est déposé au sud-est, au pied d'un vase d'accompagnement. Le coquillage est isolé au nord, sur le fond de la fosse. La faune est déposée au sud-ouest, sur le fond de la fosse et dans un des vases d'accompagnement.

380 *Inventaire du dépôt funéraire (pl. 48)*

● Céramique

499.1 – Vase cinéraire incomplet de forme indéterminée à pied bas.

499.2 – Urne incomplète de forme indéterminée à fond plat.

499.3 – Vase incomplet de forme indéterminée (non dessiné).

499.4 – Coupe incomplète de forme S.

499.5 – Coupe incomplète de forme S.

499.7 – Coupe incomplète de forme S.

● Objets métalliques

499.9 – Épingle en bronze de type A6.

● Faune

499.6 – Valve droite de coquille Saint-Jacques méditerranéenne.

499.8 – Humérus gauche sub-entier de bovin adulte, provenant du vase 499.4.

499.10 à 15 – 6 dents droites (supérieures et inférieures) de porc infantile (demi-crâne 7).

381 *Données anthropologiques*

Ossuaire complet. Ossements d'un adulte.

Poids total d'ossements : 967,90 g.

382 **T.500**

Carré I7 (fig. 9)

383 *Description générale*

Lot de tessons isolés (non dessinés).

384 **T.501**

Carré J9 (fig. 8)

385 *Description générale*

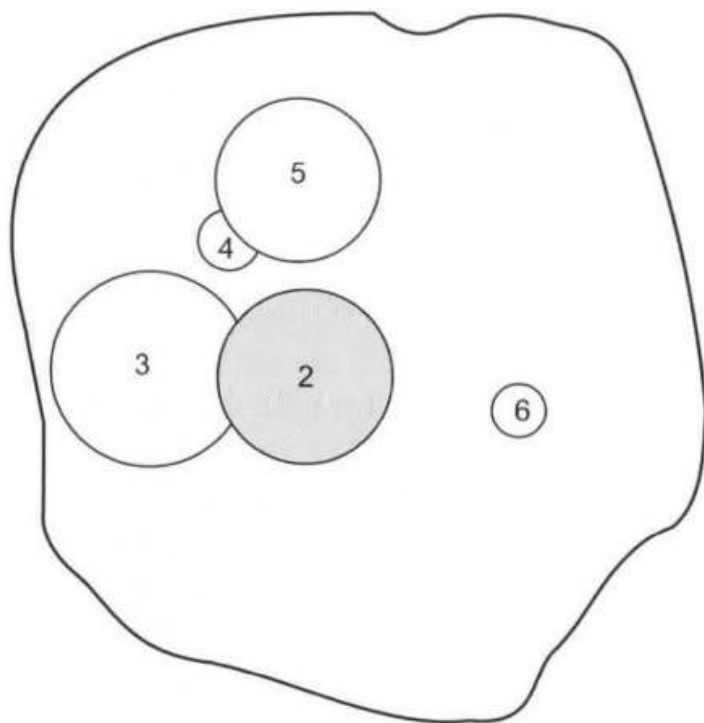
Structure d'entourage complète, de plan quadrangulaire. D. : 1,30 ; S. : 9,30.

Matériaux utilisés : calcaire.

Couverture absente.

Fosse de plan quadrangulaire, parois verticales et fond plat. L. : 1,00 ; l. : 0,93 ; P. : 0,25.

Dépôt funéraire complet, occupant le quart nord-ouest de la fosse, composé d'un vase cinéraire et de 4 vases d'accompagnement. Le vase cinéraire est légèrement excentré à l'ouest.



386 *Inventaire du dépôt funéraire (pl. 49)*

● Céramique

501.2 – Vase cinéraire. Urne incomplète de forme D1c ou E1c.

501.3 – Plat de forme Yd muni de 2 perforations près du bord.

501.4 – Coupe de forme Vb.

501.5 – Coupe de forme Sc.

501.6 – Coupe de forme Vb.

387 *Données anthropologiques*

Ossuaire complet. Ossements d'un adulte.

Poids total d'ossements : 731,50 g.

388 **T.502**

Carré J9 (fig. 8)

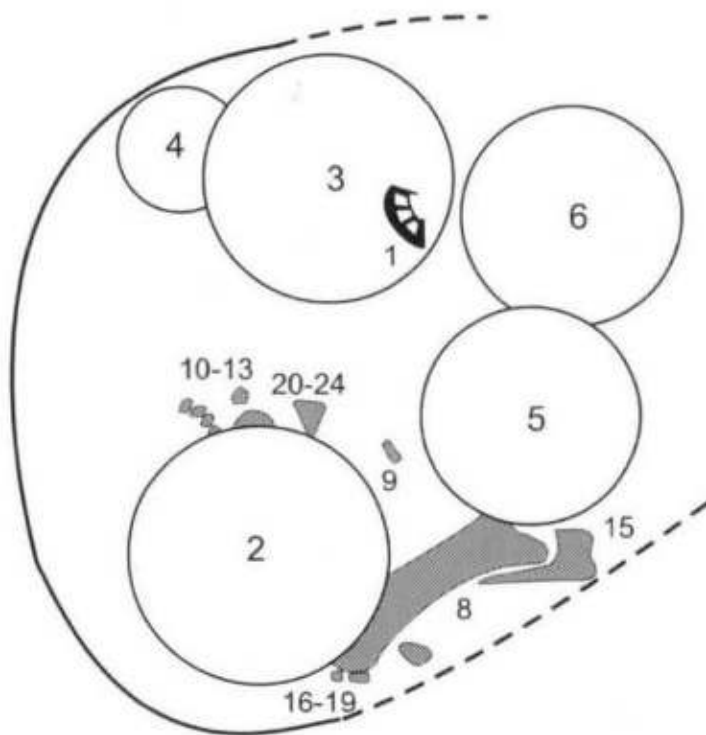
389 *Description générale*

Structure d'entourage absente.

Couverture absente.

Fosse de plan incomplet parois verticales et fond plat. L. : ? ; l. : ? ; P. : 0,19.

Dépôt funéraire bouleversé, occupant la quasi-totalité de la fosse conservée, composé de 5 vases, d'un objet métallique et d'ossements animaux. Le métal est déposé un des vases d'accompagnement situé au nord. La faune est rassemblée au sud-ouest, sur le fond de la fosse.



390 *Inventaire du dépôt funéraire (pl. 49)*

● Céramique

502.2 – Plat de forme Yc à degrés internes.

502.3 – Plat de forme Yd.

502.4 – Coupe de forme Sd.

502.5 – Vase incomplet de forme indéterminée (non dessiné).

502.6 – Urne incomplète de forme Ke probable.

● Objets métalliques

502.1 – Rasoir incomplet en bronze de type 18, déposé dans le vase 502.3.

● Faune

502.8-15 à 19 – Avant-bras et carpe (première rangée) gauche de bovin adulte.

- 502.9 – Extrémité proximale d'humérus droit de porc infantile.
 502.10 – Patella droite de porc infantile.
 502.11 – Ulna droite de porc infantile.
 502.12 – Fémur droit de porc infantile.
 502.13 – Fragment d'extrémité articulaire de scapula gauche de porc infantile.
 502.20 – Fragment de diaphyse indéterminée de porc adulte.
 502.21 – Fragment de mandibule droite de porc infantile.
 502.22 – Dent lactéale de porc infantile.
 502.23 – Esquille osseuse indéterminée.
 502.24 – Fragment de scapula de porc.

391 *Données anthropologiques*

Ossuaire incomplet. Ossements d'un adulte.

Poids total d'ossements : 208,10 g.

392 **T.503**

Carré J9 (fig. 8)

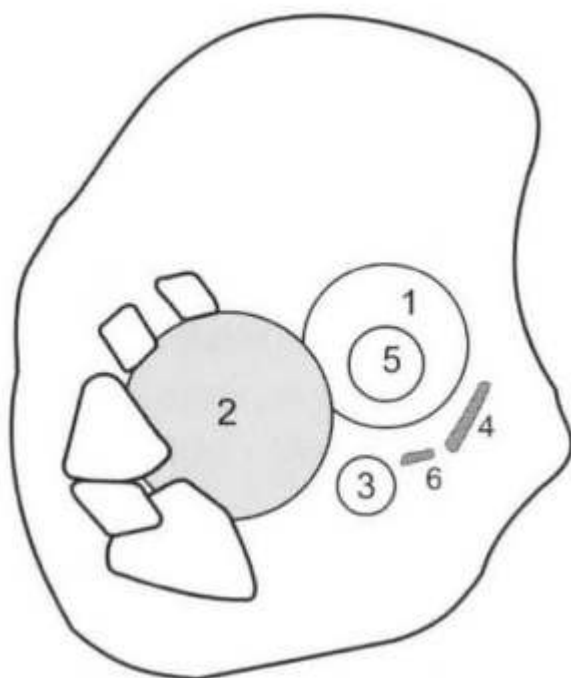
393 *Description générale*

Structure d'entourage absente.

Couverture absente.

Fosse de plan ovale, parois verticales et fond plat. L. : 0,80 ; l. : 0,65 ; P. : 0,16.

Dépôt funéraire complet, occupant la moitié sud de la fosse, composé d'un vase cinéraire, de 3 vases d'accompagnement et d'ossements animaux. Le vase cinéraire, calé à l'aide de petites pierres calcaires, est excentré au sud-ouest. La faune est déposée sur le fond de la fosse, à l'est.



394 *Inventaire du dépôt funéraire (pl. 49)*

● Céramique

503.1 – Urne incomplète de forme Hd.

503.2 – Vase cinéraire incomplet de forme indéterminée à pied bas.

503.3 – Coupe de forme Va.

503.5 – Coupe de forme Va, déposée dans le vase 503.1.

● Faune

503.4 – Extrémité distale de radius gauche d'ovin-caprin adulte.

503.6 – Fragment de diaphyse indéterminée d'un animal de taille moyenne.

395 *Données anthropologiques*

Ossuaire complet. Ossements d'un individu de taille adulte.

Poids total d'ossements : 254,20 g.

396 **T.504**

Carré 19 (fig. 8)

397 *Description générale*

Structure d'entourage absente.

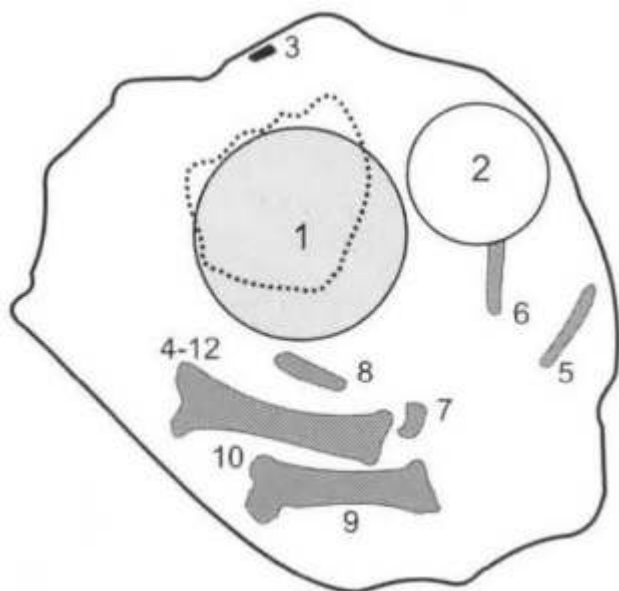
Couverture absente.

Fosse de plan irrégulier, parois évasées et fond plat. L. : 0,74 ; l. : 0,58 ; P. : 0,16.

Dépôt funéraire complet, occupant la partie centrale de la fosse, composé d'un vase cinéraire, d'un vase d'accompagnement et d'ossements animaux. Le vase cinéraire, partiellement recouvert par une dalle de calcaire, est déposé au centre de la fosse.

La faune occupe la moitié sud de la fosse.

Une gouttelette de métal fondu, située contre la paroi nord, provient également de ce dépôt.



398 *Inventaire du dépôt funéraire (pl. 49)*

● Céramique

504.1 – Vase cinéraire. Urne incomplète de forme indéterminée à fond plat décorée d'un motif cannelé incomplet.

504.2 – Coupe de forme Sd décorée d'une ligne d'impressions en pointillé.

● Objets métalliques

504.3 – Fragment d'objet indéterminé en bronze, fondu (non dessiné).

● Faune

504.4-9-10 à 12 – Bras, avant-bras et carpe (première rangée) droit de bovin adulte.

504.5 – Esquille de diaphyse d'os long d'un animal de taille moyenne.

504.6-7 – Esquilles osseuses indéterminées (non prélevable).

504.8 – Radius droit d'ovin-caprin adulte.

399 *Données anthropologiques*

Ossuaire complet. Ossements d'un adulte.

Poids total d'ossements : 510,30 g.

400 **T.505**

Carré J9 (fig. 8)

401 *Description générale*

Structure d'entourage absente.

Couverture multiple, composée de blocs de calcaires et de grès effondrés dans la fosse.

Dimensions non restituables.

Fosse de plan circulaire, parois évasées et fond rond. D. : 0,45 ; P. : 0,15.

Dépôt funéraire bouleversé, composé d'ossements humains brûlés et de tessons provenant d'un vase.

402 *Inventaire du dépôt funéraire (pl. 49)*

● Céramique

505.1 – Vase incomplet de forme indéterminée.

403 *Données anthropologiques*

Ossuaire incomplet. Ossements d'un individu d'âge indéterminé.

Poids total d'ossements : 3,50 g.

404 **T.506**

Carré I9 (fig. 8)

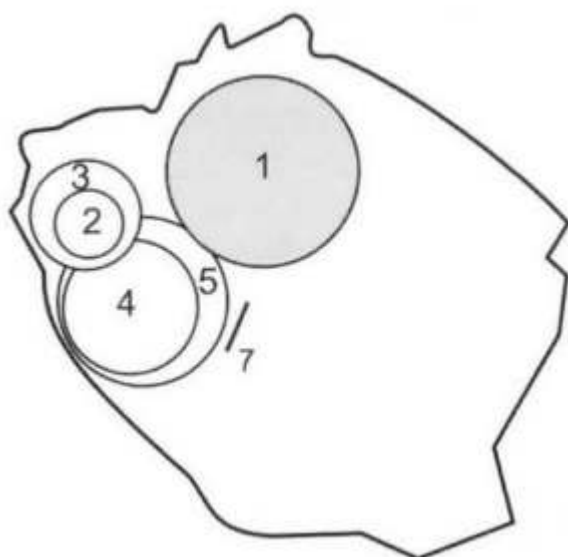
405 *Description générale*

Structure d'entourage absente.

Couverture absente.

Fosse de plan quadrangulaire, parois verticales et fond plat. L. : 0,67 ; l. : 0,51 ; P. : 0,13.

Dépôt funéraire arasé, occupant le quart nord-ouest de la fosse, composé d'un vase cinéraire, de 4 vases d'accompagnement, et d'un objet métallique. Le vase cinéraire est excentré au nord. Le métal est déposé sur le fond de la fosse au nord-ouest.



406 *Inventaire du dépôt funéraire (pl. 49)*

● Céramique

506.1 – Vase cinéraire. Urne incomplète de forme Gd probable munie d'une perforation au niveau du pied. Elle est décorée d'une série de 4 cannelures jointives encadrées de 2 lignes horizontales d'impressions à la cordelette.

506.2 – Gobelet incomplet de forme indéterminée à pied bas, déposé dans le vase 506.3.

506.3 – Urne incomplète de forme indéterminée à pied bas.

506.4 – Vase incomplet de forme indéterminée à fond plat, déposé dans le vase 506.5.

506.5 – Coupe de forme Sd décorée d'une étroite cannelure.

● Objets métalliques

506.7 – Épingle en bronze de type A1.

407 *Données anthropologiques*

Ossuaire incomplet. Ossements d'un individu de taille adulte.

Poids total d'ossements : 289,90 g.

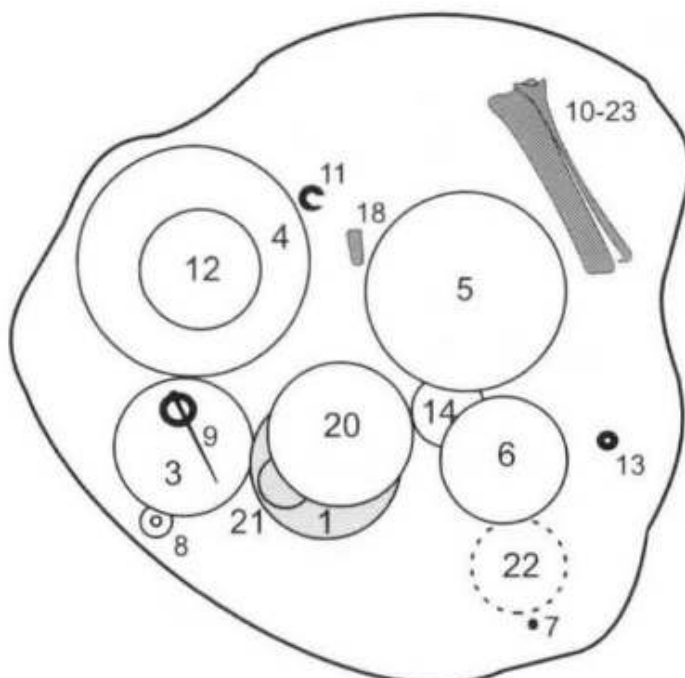
408 **T.507****Carré 19 {fig. 8}**409 *Description générale*

Structure d'entourage absente.

Couverture absente.

Fosse de plan circulaire, parois évasées et fond plat. D. : 0,85 ; P. : 0,17.

Dépôt funéraire complet, occupant la quasi-totalité de la fosse, composé d'un vase cinéraire, de 9 vases d'accompagnement, d'une fusaïole, de 4 objets métalliques, et d'ossements animaux. Le vase cinéraire, excentré au sud-ouest, est recouvert par un vase et contient un autre vase. La fusaïole est située contre la paroi sud-ouest. Le métal est dispersé sur le fond de la fosse, au sud, à l'est et au nord, et dans un vase à l'ouest. La faune est déposée au nord et au nord-est, sur le fond de la fosse.



410 *Inventaire du dépôt funéraire (pl. 49 et 50)*

● Céramique

507.1 – Vase cinéraire. Urne incomplète de forme Gd décorée de cannelures soulignées par des lignes horizontales d'impressions à la roulette et surmontant une frise de chevrons doubles.

507.3 – Urne de forme G1d décorée de motifs linéaires et géométriques (décor incomplet) et de lignes horizontales d'impressions à la roulette.

507.4 – Plat de forme Zd.

507.5 – Coupe de forme Sd.

507.6 – Urne incomplète de forme indéterminée décorée de motifs incisés (traits verticaux et cercles).

507.12 – Coupe de forme rd décorée de cannelures jointives, déposée dans le vase 507.4.

507.14 – Gobelet de forme G1e.

507.20 – Plat de forme Zd, utilisé comme couvercle de 507.1.

507.21 – Gobelet de forme K1b, déposé dans le vase cinéraire 507.1.

507.22 – Urne incomplète de forme indéterminée décorée de lignes horizontales imprimées à la roulette et de motifs linéaires (traits verticaux) et curviligne (décor incomplet) incisés.

● Objets métalliques

507.7 – Perle en bronze de type G1.

507.9 – Épingle en bronze de type A2, déposée dans le vase 507.3.

507.11 – Anneau incomplet en bronze de type indéterminé.

507.13 – Anneau en bronze de type E1.

● Autres objets

507.8 – Fusaïole de type 1.

● Faune

507.10-23 -Avant-bras gauche de bovin adulte.

507.18 – Fragment dentaire d'ovin-caprin.

411 *Données anthropologiques*

Ossuaire complet. Ossements d'un adulte.

Poids total d'ossements : 564,60 g.

412 **T.508****Carré I9 {fig. 8}**413 *Description générale*

Structure d'entourage absente.

Couverture absente.

Fosse non conservée.

Dépôt funéraire bouleversé, composé d'ossements humains brûlés et de tessons provenant de 2 vases.

414 *Inventaire du dépôt funéraire (pl. 50)*

● Céramique

508.1 – Urne incomplète de forme indéterminée décorée de lignes horizontales d'impressions à la roulette et de motifs géométriques incisés (grands chevrons).

508.7 – Vase incomplet de forme indéterminée décoré de motifs incisés incomplets.

415 *Données anthropologiques*

Ossuaire incomplet. Ossements d'un individu d'âge indéterminé.

Poids total d'ossements : 4,20 g.

416 T.509

Carré J9 {fig. 8}417 *Description générale*

Structure d'entourage incomplète, de plan quadrangulaire. L.: 3,50 ; l. : 3,30 ; S.: 11 ,55.

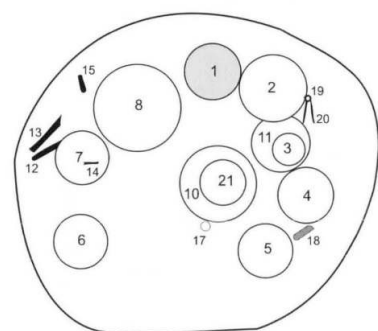
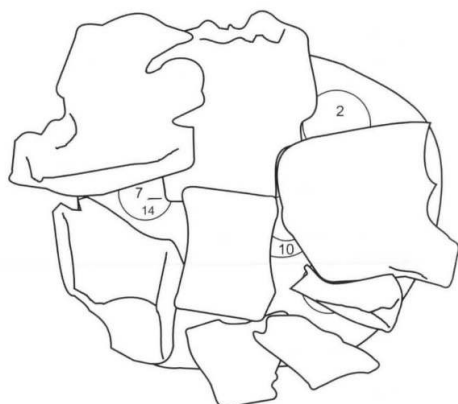
Matériaux utilisés : calcaire.

Couverture multiple, composée de blocs calcaires situés au-dessus du dépôt funéraire.

L. : 1,35 ; l. : 1,10 ; Ép. : 0,30.

Fosse de plan circulaire, parois verticales et fond plat. D. : 0,95 ; P. : 0,33.

Dépôt funéraire complet, ménageant quelques espaces vides au sud de la fosse, composé d'un vase cinéraire, de 10 vases d'accompagnement, d'un objet en terre cuite, de 6 objets métalliques et d'un os animal. Le vase cinéraire est excentré au nord. Le métal est dispersé sur le fond de la fosse au nord-ouest et au nord-est et dans un vase situé au nord-ouest. La faune est déposée au sud-est au pied des vases d'accompagnement.

418 *Inventaire du dépôt funéraire (pl. 50)*● **Céramique**

509.1 – Vase cinéraire. Urne de forme E1c.

509.2 – Vase cylindrique de forme Boc muni d'une grande anse de section carrée.

509.3 – Coupe de forme Sb, déposée dans le vase 509.11.

509.4 – Coupe de forme Sa.

509.5 – Coupe de forme Sa.

509.6 – Coupe de forme Se munie d'une perforation au niveau du pied.

509.7 – Coupe de forme Sb.

509.8 – Plat de forme Yc muni d'un élément de préhension vertical perforé.

509.10 – Urne de forme E1c.

509.11 – Urne de forme H1c probable.

509.21 – Coupe de forme Sb, déposée dans le vase 509.10.

● Objets métalliques

509.12 – Couteau en fer de type 02.

509.13 – Couteau en fer de type 01.

509.14 – Scalptorium incomplet en bronze de type J1, déposé dans le vase 509.7.

509.15 – Couteau incomplet en fer de type indéterminé.

509.19 – Épingle incomplète en fer de type A7.

509.20 – Épingle en fer de type A6.

● Autres objets

509.17 – Objet en terre cuite. Micro vase.

● Faune

509.18- Esquille d'os long d'un animal de taille moyenne.

419 *Données anthropologiques*

Ossuaire complet. Ossements d'un enfant de 6 à 7 ans.

Poids total d'ossements : 106,40 g.

420 **T.510**

Carré J9 (fig. 8)

421 *Description générale*

Structure d'entourage absente.

Couverture absente.

Fosse de plan irrégulier, parois irrégulières et fond rond. L. : 0,31 ; l. : 0,19 ; P. : 0,10.

Dépôt funéraire (?) bouleversé, composé de tessons provenant d'au moins un vase.

422 *Inventaire du dépôt funéraire (pl. 51)*

● Céramique

510.2 – Urne incomplète de forme indéterminée à pied bas.

423 *Données anthropologiques*

Néant.

424 **T.511**

Carré I9 (fig. 8)

425 *Description générale*

Quelques tessons (non dessinés) et un fragment d'objet métallique (anneau de type indéterminé, non dessiné) dispersés en surface.

426 **T.512**

Carré J9 (fig. 8)

427 *Description générale*

Structure d'entourage incomplète, de plan quadrangulaire. L. : 3,40 ; l. : 3,00 ; S. : 10,20.

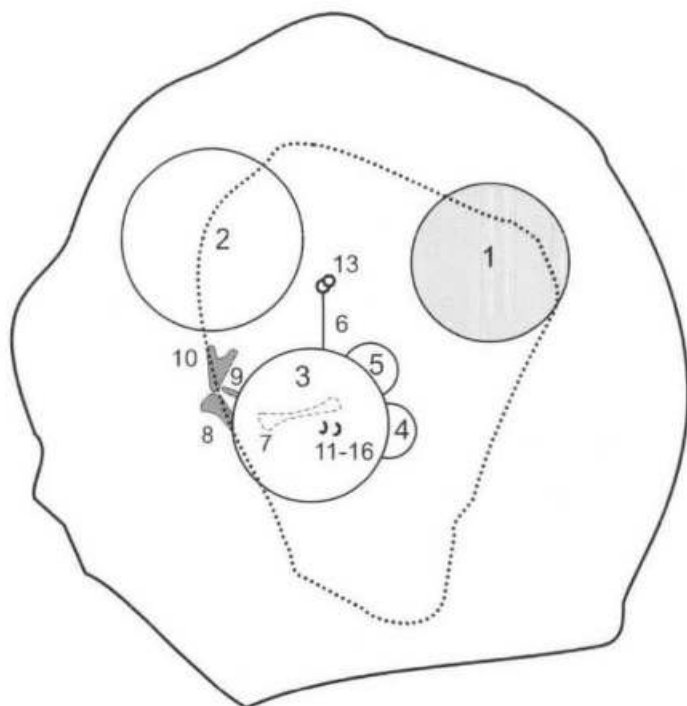
Matériaux utilisés : calcaire.

Couverture composée d'une dalle calcaire fragmentée. L. : 0,70 ; l. : 0,52 ; Ép. : 0,10.

Fosse de plan circulaire, parois verticales et fond plat. D. : 0,95 ; P. : 0,40.

Dépôt funéraire complet, occupant le centre de la fosse, composé d'un vase cinéraire, de 4 vases d'accompagnement, de 2 objets métalliques et d'ossements animaux. Le vase cinéraire est excentré au nord-est. Le métal est situé au centre, sur le fond de la fosse.

La faune est regroupée à l'ouest au pied d'un vase d'accompagnement.



428 *Inventaire du dépôt funéraire (pl. 51)*

● Céramique

512.1 - Vase cinéraire. Urne de forme H1c décorée de cannelures jointives et d'impressions à la cordelette (lignes horizontales et groupes de 3 traits verticaux en pendentif).

512.2 - Plat de forme Yd à degrés internes muni d'une perforation près du bord. La surface interne du fond est marquée par un motif en croix composé de 4 groupes opposés de 3 cannelures étroites.

512.3 - Coupe de forme Sd.

512.4 - Gobelet de forme J1b décoré de cannelures jointives.

512.5 - Gobelet de forme J1b.

● Objets métalliques

512.6 - Épingle en fer de type A7.

512.13 - Anneau en bronze de type E6.

● Faune

512.7 à 11 -16 - Bras, avant-bras et carpe (première rangée) droit d'ovin-caprin adulte.

429 *Données anthropologiques*

Ossuaire complet. Ossements d'un adulte.

Poids total d'ossements : 1 009,50 g.

430 **T.513**

Carré 19 (fig. 8)

431 *Description générale*

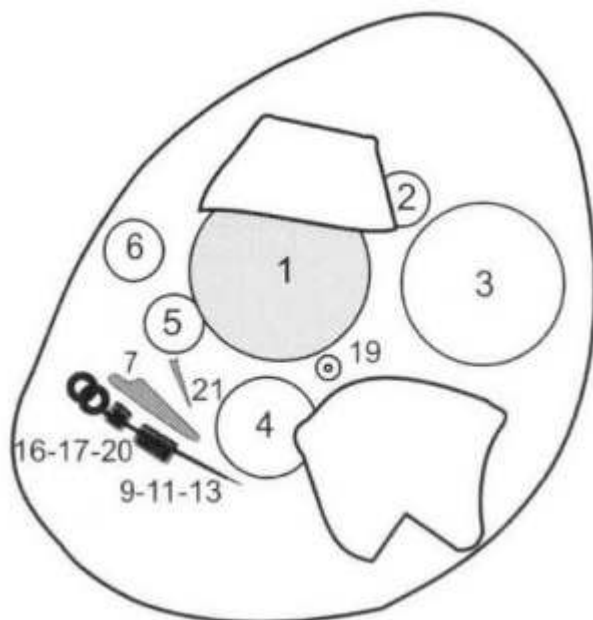
Structure d'entourage absente.

Couverture multiple, composée de dalles calcaires effondrées dans la fosse.

Dimensions non restituables.

Fosse de plan ovalaire, parois évasées et fond plat. L. : 0,78 ; l. : 0,57 ; P. : 0,10.

Dépôt funéraire complet, occupant la quasi-totalité de la fosse, composé d'un vase cinéraire, de 5 vases d'accompagnement, d'une fusaïole, de 4 objets en métal, d'un objet composite (métal et ambre) et d'ossements animaux. Le vase cinéraire est excentré au nord-ouest. Le métal et la faune sont placés dans le quart sud-ouest, sur le fond de la fosse. La fusaïole est déposée au pied du vase cinéraire.



432 *Inventaire du dépôt funéraire (pl. 51)*

● Céramique

513.1 – Vase cinéraire. Urne incomplète de forme indéterminée à décor incomplet (cannelures et motifs incisés) et surface externe recouverte d'un engobe de teinte rougeâtre.

513.2 – Gobelet de forme G1d probable décoré de motifs incisés incomplets.

513.3 – Urne de forme G1e décorée de lignes horizontales d'impressions à la roulette et de motifs géométriques incisés incomplets.

513.4 – Gobelet incomplet de forme J1.

513.5 – Gobelet incomplet de forme indéterminée à col bas et pied bas.

513.6 – Gobelet incomplet de forme indéterminée.

● Objets métalliques

513.9 – Épingle en bronze de type A5 associant un anneau en bronze de type E9 et 3 anneaux en bronze de type E8 ainsi que 3 perles en ambre.

● Autres objets

513.8 – Fusaïole de type 1 décorée de groupes d'incisions verticales profondes.

● Faune

513.7-21 – Esquilles de diaphyse d'os long d'un animal de taille moyenne.

433 *Données anthropologiques*

Ossuaire complet. Ossements d'un adulte.

Poids total d'ossements : 887,70 g.

434 **T.514**

Carré I9 (fig. 8)

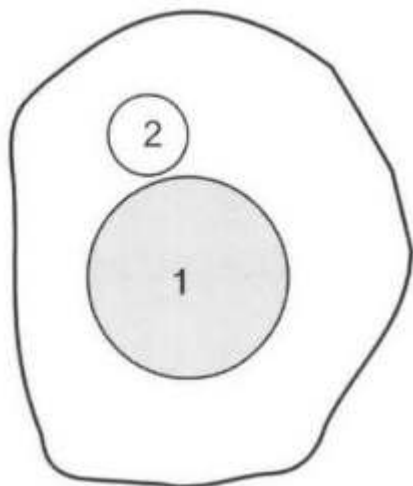
435 *Description générale*

Structure d'entourage absente.

Couverture absente.

Fosse de plan quadrangulaire, parois évasées et fond plat. L. : 0,55 ; l. : 0,45 ; P. : 0,06.

Dépôt funéraire arasé, occupant le centre de la fosse, composé d'un vase cinéraire et d'un vase d'accompagnement. Le vase cinéraire est déposé au centre de la fosse.

436 *Inventaire du dépôt funéraire (pl. 51)*

● Céramique

514.1 – Vase cinéraire incomplet de forme indéterminée (non dessiné).

514.2 – Gobelet incomplet de forme J1 décoré d'une rangée d'impressions longues obliques.

437 *Données anthropologiques*

Ossuaire complet. Ossements d'un adolescent ou jeune adulte.

Poids total d'ossements : 336,90 g.

438 **T.515****Carré J9 (fig. 8)**439 *Description générale*

Structure d'entourage absente.

Couverture multiple, composée de blocs de grès effondrés dans la fosse. L. : 0,30 ;

l. : 0,15 ; Ép. : 0,04.

Fosse de plan irrégulier, parois verticales et fond plat. L. : 0,35 ; l. : 0,30 ; P. : 0,15.

Dépôt funéraire absent. Quelques tessons, appartenant à au moins 2 vases, proviennent du sommet du remplissage de la fosse.

440 *Inventaire du dépôt funéraire*

● Céramique

515.2 – Vase incomplet de forme indéterminée (non dessiné).

515.5 – Vase incomplet de forme indéterminée (non dessiné).

441 *Données anthropologiques*

Néant.

442 **T.516****Carré I10 (fig. 8)**

443 *Description générale*

Structure d'entourage incomplète, de plan quadrangulaire. L. : 3,50 ; l. : 3,50 ; S. : 12,25.

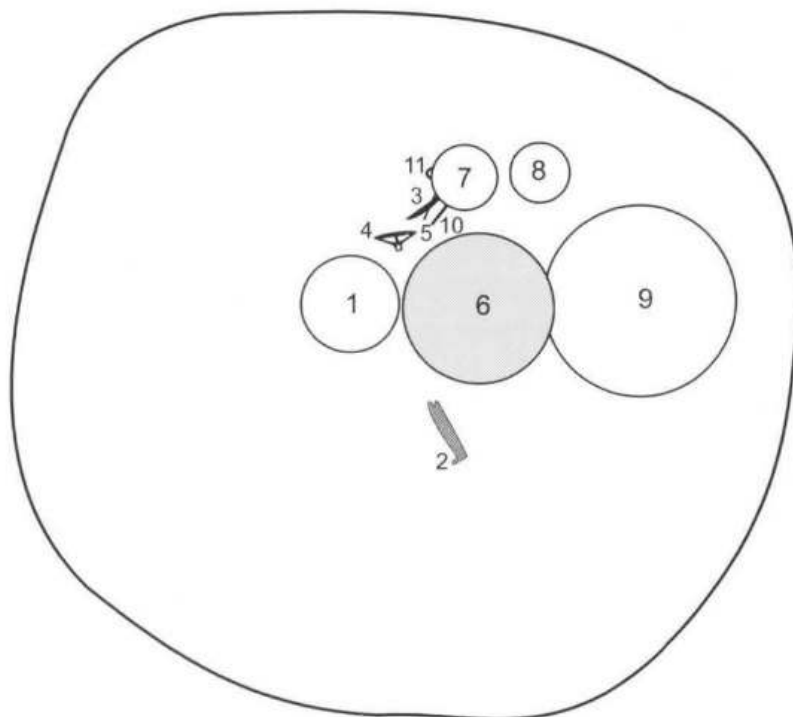
Matériaux utilisés : calcaires.

Couverture absente.

Fosse de plan circulaire, parois verticales et fond plat. D. : 1,10 ; P. : 0,34.

Dépôt funéraire complet, occupant le quart nord-est de la fosse, composé d'un vase cinéraire, de 4 vases d'accompagnement, de 4 objets métalliques et d'un os animal. Le vase cinéraire est excentré au nord-est.

Le métal est groupé au nord, au pied du vase cinéraire. La faune est déposée au sud, sur le fond de la fosse.

444 *Inventaire du dépôt funéraire (pl. 51 et 52)*

● Céramique

516.1 – Coupe de forme Ud.

516.6 – Vase cinéraire. Urne de forme H1d décorée d'une série de cannelures jointives, de lignes horizontales et motifs incisés (chevrons).

516.7 – Coupe de forme Vc.

516.8 – Urne de forme G1d décorée d'une ligne d'impressions à la cordelette.

516.9 – Coupe de forme Te décorée d'impressions à la roulette (lignes horizontales et chevrons doubles).

● Objets métalliques

516.3 – Couteau en bronze de type 01.

516.4 – Rasoir incomplet en bronze de type 18.

516.5 – Scalptorium en bronze de type J2.

516.10 – Épingle en bronze de type A1.

● Faune

516.2 – Extrémité distale de radius droit d'ovin-caprin adulte.

445 *Données anthropologiques*

Ossuaire complet. Ossements d'un adulte moyen ou âgé.

Poids total d'ossements : 675,70 g.

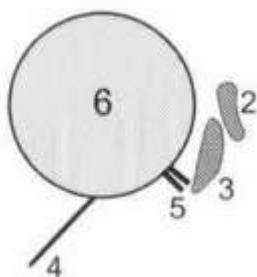
446 **T.517****Carré I9 (fig. 8)**447 *Description générale*

Structure d'entourage absente.

Couverture absente.

Fosse non conservée.

Dépôt funéraire arasé, composé d'un vase cinéraire, de 2 objets métalliques et d'ossements animaux.

448 *Inventaire du dépôt funéraire (pl. 52)*

● Céramique

517.5 - Vase cinéraire incomplet de forme indéterminée (non dessiné).

● Objets métalliques

517.4 - Épingle en bronze de type A8.

517.6 - Pincette en bronze de type K1.

● Faune

517.2-3 - Avant-bras droit de bovin adulte.

449 *Données anthropologiques*

Ossuaire incomplet. Ossements d'un individu de taille adulte.

Poids total d'ossements : 303,00 g.

450 **T.518****Carré I4 (fig. 10)**

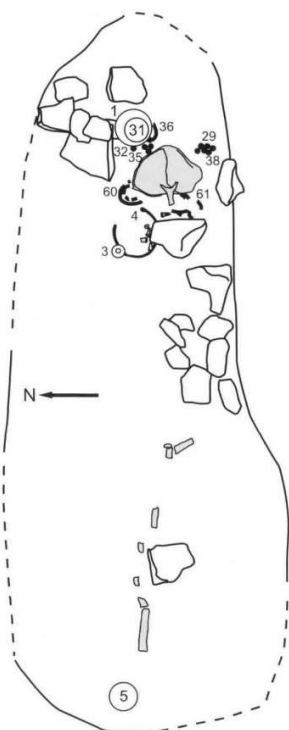
Sépulture à inhumation

451 *Description générale*

Fosse peu visible (très arasée) de plan indéterminé, parois irrégulières et fond plat. L. : > 1,80 ; l. : 0,60 ; P. : 0,10.

Localement, des dalles calcaires tapissent le fond de la fosse.

Inhumation très incomplète (bouleversée), réduite à quelques restes du crâne et de la mandibule, ainsi que du membre inférieur gauche. Probablement placé en décubitus dorsal, le sujet inhumé est orienté tête à l'est. Deux vases sont déposés à proximité du crâne et un troisième est placé au niveau des pieds. Un lot d'objets métalliques, comprenant un torque, 3 bracelets et une série de perles, est déposé autour du crâne. Une fusaiïole provient également de ce secteur.



452 *Inventaire du dépôt funéraire (pl. 52)*

● Céramique

518.1 – Gobelet incomplet de forme J1d probable décorée de 2 lignes horizontales incisées (incision large et profonde).

518.5 – Urne incomplète de forme indéterminée décorée de 4 cannelures jointives et de 2 fines cannelures disjointes.

518.31 – Gobelet de forme G1d décoré de 2 fines cannelures disjointes et d'une ligne d'impressions courtes obliques.

● Objets métalliques

518.4 – Torque en bronze de type O2.

518.28 à 30-32 à 35-37-38 – Perles en bronze de type G1 (non dessinées).

518.36 – Bracelet en bronze de type C7.

518.40-59 – Fragments de 2 objets de types indéterminés (non dessinés).

518.60-61 – 2 bracelets en bronze de type C6.

● Autres objets

518.3 – Fusaïole de type 3.

453 *Données anthropologiques*

Individu mature.

454 **T.519**

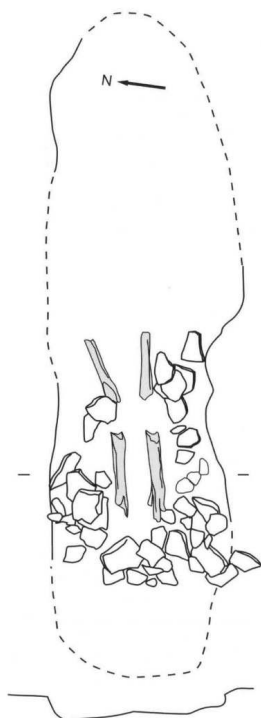
Carré I4 (fig. 10)

Sépulture à inhumation

455 *Description générale*

Fosse oblongue, très arasée et tronquée dans sa moitié est, parois irrégulières et fond irrégulier. L. : > 2,00 ; l. : 0,50 à 0,60 ; P. : 0,10. De nombreuses pierres et dalles calcaires sont présentes dans le remplissage conservé. Inhumation en partie détruite, réduite aux parties les plus compactes des membres inférieurs. Le sujet inhumé est

vraisemblablement déposé en décubitus dorsal, tête orientée à l'est. Aucun mobilier n'a été retrouvé dans la partie conservée de cette sépulture.



456 *Inventaire du dépôt funéraire*

Néant.

457 *Données anthropologiques*

Individu de taille adulte.

458 **T.520**

Carré J9 (fig. 8)

459 *Description générale*

Structure d'entourage absente.

Couverture multiple, composée de blocs calcaires effondrés dans la fosse. L. : 0,55 ; l. : 0,42 ; Ép. : 0,20.

Fosse de plan circulaire, parois verticales et fond plat. D. : 0,77 ; P. : 0,25.

Dépôt funéraire bouleversé, composé d'ossements humains brûlés et de tessons provenant d'au moins 2 vases.

460 *Inventaire du dépôt funéraire (pl. 52)*

● **Céramique**

520.7 – Vase incomplet de forme indéterminée à col bas.

520.9 – Vase incomplet de forme indéterminée décoré d'impression à la cordelette (lignes horizontales, traits obliques et chevrons 7).

520.11 – Urne incomplète de forme indéterminée (non dessinée).

461 *Données anthropologiques*

Ossuaire incomplet. Ossements d'un individu d'âge indéterminé (pas un jeune enfant).

Poids total d'ossements : 36,10 g.

462 **T.521****Carré 19 (fig. 8)**463 *Description générale*

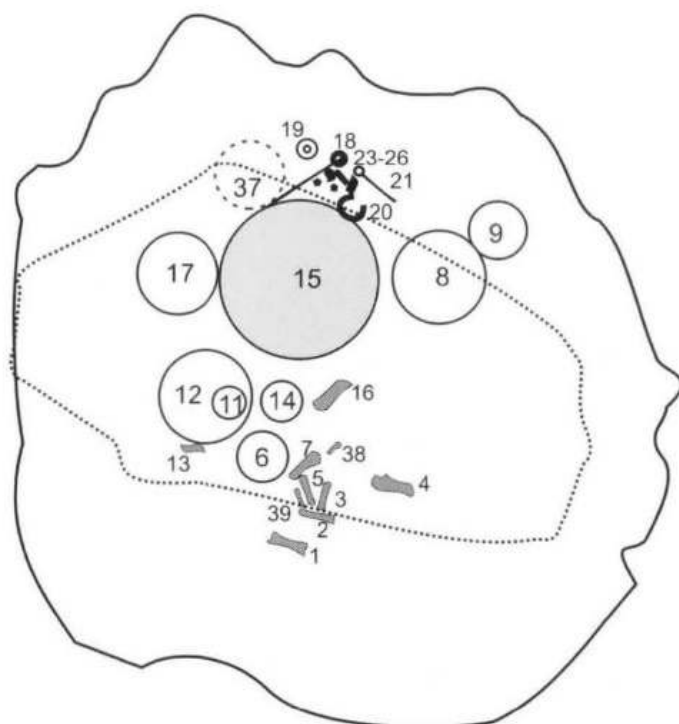
Structure d'entourage absente.

Couverture simple, composée d'une dalle en grès située au-dessus du dépôt funéraire.

L. : 0,96 ; l. : 0,52 ; Ép. : 0,15.

Fosse de plan circulaire, parois verticales et fond plat. D. : 1,05 ; P. : 0,30.

Dépôt funéraire complet, occupant la partie centrale de la fosse, composé d'un vase cinéraire, de 8 vases d'accompagnement, d'une fusaïole, de 3 objets métalliques, d'un objet composite, et d'ossements animaux. Le vase cinéraire est excentré au nord. Les objets métalliques et composite, ainsi que la fusaïole sont regroupés au nord. La faune est déposée au sud, sur le fond de la fosse.

464 *Inventaire du dépôt funéraire (pl. 52 et 53)*

● Céramique

521.6 – Gobelet de forme J1d.

521.8 – Coupe de forme Sd.

521.9 – Vase incomplet de forme indéterminée (non dessiné).

521.11 – Gobelet incomplet de forme G1 ou J1, déposé dans le vase 521.12.

521.12 – Urne incomplète de forme indéterminée à col bas et pied bas.

521.14 – Gobelet de forme J1a.

521.15 – Vase cinéraire. Urne de forme H1c décorée d'une série de 3 lignes horizontales d'impressions à la roulette.

521.17 – Coupe de forme Xd munie d'une perforation au niveau du pied.

521.37 – Coupe incomplète de forme S.

● Objets métalliques

521.18 – Épingle en bronze de type A2.

521.20 – Bracelet en bronze de type C7.

521.21 – Scalptorium en bronze de type J2.

521.23 à 26 – Perles en bronze de type G4 associées à 521.22 et 27 à 33.

● Autres objets

521.19 – Fusaïole de type 1 décorée d'incision verticales courtes.

521.22-27 à 33 – 8 perles en ambres associées à 521.23 à 26.

● Faune

521.1 – Extrémité distale d'humérus gauche d'ovin-caprin.

521.2 à 5-7 – Esquilles de diaphyses d'os longs d'un animal de taille moyenne.

521.13 – Esquille osseuse indéterminée (non prélevable).

521.1 6 – Diaphyse de fémur gauche de porc adulte.

521.38 – Esquille osseuse indéterminée.

521.39 – Esquilles de diaphyses d'os longs d'un animal de grande taille format type bovin.

465 *Données anthropologiques*

Ossuaire complet. Ossements d'un adulte.

Poids total d'ossements : 450,60 g.

466 **T.522**

Carré J9 (fig. 8)

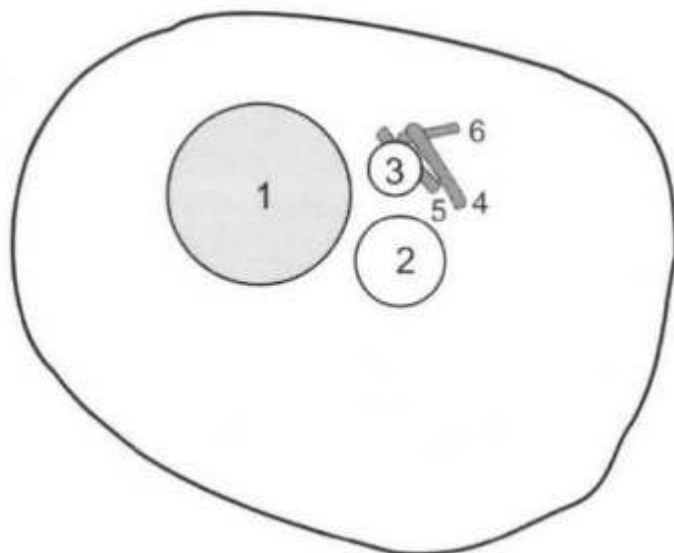
467 *Description générale*

Structure d'entourage absente.

Couverture absente.

Fosse de plan ovalaire, parois évasées et fond plat. L. : 0,63 ; l. : 0,58 ; P. : 0,15.

Dépôt funéraire complet, occupant le quart nord-ouest de la fosse, composé d'un vase cinéraire, de 2 vases d'accompagnement, et d'ossements animaux. Le vase cinéraire est excentré au nord-ouest. La faune est déposée sur le fond de la fosse, au nord-est.



468 *Inventaire du dépôt funéraire (pl. 53)*

● Céramique

522.1 – Vase cinéraire. Urne de forme H1d.

522.2 – Coupe de forme Xc.

522.3 – Gobelet de forme J1b.

● Faune

522.4 – Extrémité proximale de fémur gauche d'ovin-caprin adulte.

522.5 – Extrémité distale d'humérus gauche d'ovin-caprin adulte.

522.6 – Extrémité distale de radius d'ovin-caprin adulte.

469 *Données anthropologiques*

Ossuaire complet. Ossements d'un enfant de moins de 10 ans.

Poids total d'ossements : 105,80 g.

470 **T.523**

Carré J4 (fig. 10)

471 *Description générale*

Structure d'entourage absente.

Couverture absente.

Fosse de plan irrégulier, parois évasées et fond plat. L. : 0,55 ; l. : 0,48 ; P. : 0,12.

472 *Inventaire du dépôt funéraire*

Néant.

473 *Données anthropologiques*

Néant.

474 **T.524**

Carré I11 (fig. 8)

475 *Description générale*

Structure d'entourage absente.

Couverture absente.

Fosse non observable.

Dépôt funéraire arasé, composé d'un vase cinéraire.

476 *Inventaire du dépôt funéraire (pl. 53)*

● Céramique

524.4 – Vase cinéraire incomplet de forme indéterminée à fond plat.

477 *Données anthropologiques*

Ossuaire incomplet. Ossements d'un individu d'âge indéterminé (pas un très jeune enfant).

Poids total d'ossements : 5,80 g.

478 **T.525**

Carré J5 (fig. 10)

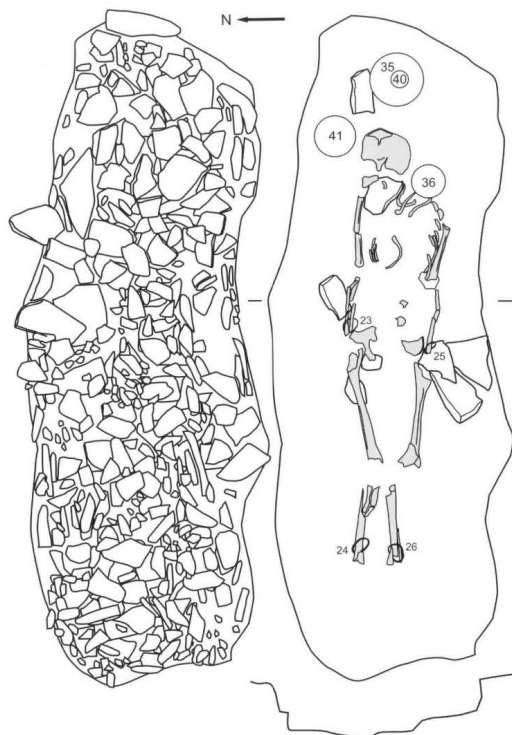
Sépulture à inhumation

479 *Description générale*

Couverture composée d'un amoncellement de dalles et de pierres calcaires recouvrant intégralement l'inhumation et en partie effondrée dans la fosse.

Fosse oblongue, parois verticales et fond plat. L. : 2,20 ; l. : 0,65 à 0,75 ; P. : 0,20.

Inhumation déposée en décubitus dorsal, orientée tête au nord-est. Les membres sont en extension le long du corps. La mandibule s'est détachée du crâne qui a basculé vers la droite. Quatre vases, déposés à proximité du crâne, et 4 bracelets (2 au niveau des poignets et 2 aux chevilles) accompagnent cette sépulture.



480 *Inventaire du dépôt funéraire (pl. 53)*

● Céramique

525.36 – Coupe de forme Xc.

525.39 – Vase incomplet de forme indéterminée.

525.40 – Gobelet de forme G 1 c.

525.41 – Vase incomplet de forme indéterminée (non dessiné).

● Objets métalliques

525.23 à 26 – 4 bracelets en bronze de type C3.

481 *Données anthropologiques*

Adulte moyen ou âgé.

482 **T.526**

Carré I10 (fig. 8)

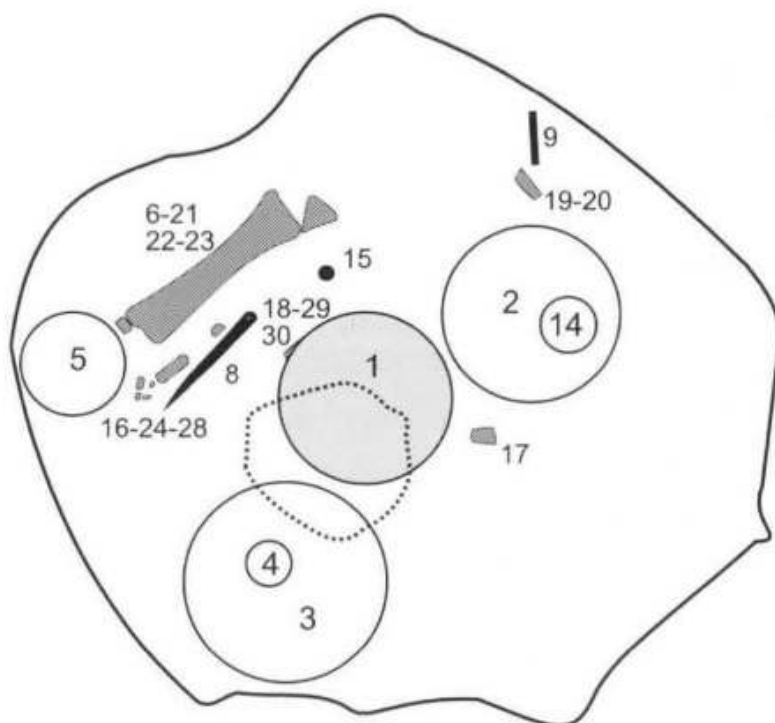
483 *Description générale*

Structure d'entourage absente.

Couverture absente.

Fosse de plan quadrangulaire, parois évasées et fond plat. L. : 0,90 ; l. : 0,85 ; P. : 0,20.

Dépôt funéraire complet, ménageant quelques espaces vides au sud-est et au nord, composé d'un vase cinéraire, de 5 vases d'accompagnement, de 3 objets métalliques, et d'ossements animaux. Le vase cinéraire, partiellement recouvert par une dalle calcaire, est déposé au centre de la fosse. Le métal et la faune sont principalement rassemblés dans la moitié nord, sur le fond de la fosse.



484 *Inventaire du dépôt funéraire (pl. 53)*

● Céramique

526.1 – Vase cinéraire. Urne de forme H1d décorée d'impressions à la cordelette (lignes horizontales et pendentifs constitués de groupes de 3 traits obliques et de motifs en croix). 526.2 – Urne de forme K1d décorée de motifs géométriques incisés (zoomorphes et pendentifs en « Y »).

526.3 – Vase incomplet de forme indéterminée à pied bas décoré de doubles traits verticaux incisés.

526.4 – Urne de forme K1d, déposée dans le vase 526.3.

526.5 – Coupe de forme Ud munie de 2 perforations au niveau du pied.

526.14 – Gobelet incomplet de forme indéterminée, déposé dans le vase 526.2 (non dessiné).

● Objets métalliques

526.8 – Couteau en fer et bronze de type 01.

526.9 – Épingle en bronze de type A1.

526.15 – Bouton incomplet en bronze de type H1.

● Faune

526.6-17 à 19-21-22 – Avant-bras et carpe (première rangée) gauche de bovin adulte.

526.16-24-25 – 3 dents droites de porc infantile.

526.20-26-27-29 – Épaule, bras et avant-bras gauche de porc juvénile.

526.23 – Esquille osseuse indéterminée d'un animal de petite taille.

526.28 – Esquille osseuse d'un oiseau indéterminé.

526.30 – Fragment de corps de côte d'un animal de taille moyenne.

485 *Données anthropologiques*

Ossuaire complet. Ossements d'un adulte moyen ou âgé.

Poids total d'ossements : 820,10 g.

486 **T.527****Carré I10 (fig. 8)**487 *Description générale*

Structure d'entourage absente.

Couverture absente.

Fosse non conservée.

Dépôt funéraire très arasé, composé d'un vase cinéraire contenant une gouttelette de bronze fondu.

488 *Inventaire du dépôt funéraire*

● Céramique

527.1 – Vase cinéraire incomplet de forme indéterminée (non dessiné).

● Objets métalliques

527.2 – Fragment d'objet indéterminé en bronze, fondu provenant du vase 527.1 (non dessiné).

489 *Données anthropologiques*

Ossuaire incomplet. Ossements d'un individu d'âge indéterminé (pas un jeune enfant).

Poids total d'ossements : 16,60 g.

490 **T.528****Carré J9 (fig. 8)**491 *Description générale*

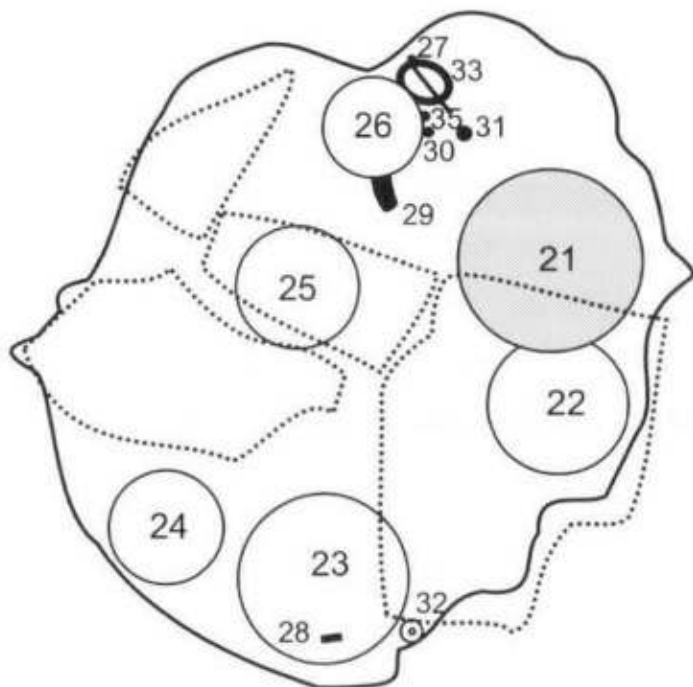
Structure d'entourage incomplète, de plan quadrangulaire et mitoyenne de T 566.

L. : 3,00 ; l. : 2,70 ; S. : 8,10. Matériaux utilisés : grès et calcaires.

Couverture multiple, composée de blocs calcaires situés au-dessus du dépôt funéraire. L. : 0,90 ; l. : 0,45 ; Ép. : 0,20.

Fosse de plan ovale, parois évasées et fond plat. L. : 0,80 ; l. : 0,70 ; P. : 0,20.

Dépôt funéraire complet, ménageant des espaces vides au centre et au nord-ouest, composé d'un vase cinéraire, de 5 vases d'accompagnement, d'une fusaïole, de 8 objets métalliques dont 2 brûlés, et d'ossements animaux. Le vase cinéraire est excentré contre la paroi est. La fusaïole est déposée contre la paroi sud. Le dépôt de métal est groupé au nord, sur le fond de la fosse. Un objet en métal est placé dans un vase d'accompagnement. La faune provient du remplissage de la fosse (non située).



492 *Inventaire du dépôt funéraire (pl. 54)*

● Céramique

528.21 – Vase cinéraire. Urne de forme K2c.

528.22 – Coupe de forme Sc.

528.23 – Plat de forme Yc muni de 2 perforations près du bord.

528.24 – Coupe de forme Xc.

528.25 – Vase cylindrique de forme A0c.

528.26 – Coupe de forme Sc.

● Objets métalliques

528.27 – Bracelet en fer de type C4.

528.28 – Fragment d'objet en bronze, brûlé, de type indéterminé, provenant du vase 528.23 (non dessiné).

528.29 – Rasoir en bronze de type 15.

528.30-35 – 2 boutons en bronze de type H6.

528.31 – Fibule incomplète en fer de type B1.

528.33 – Scalptorium en bronze de type J5.

528.36 – Perle en bronze, brûlée, de type G2.

● Autres objets

528.32 – Fusaïole de type 1 décorée de 4 groupes de 3 incisions verticales.

● Faune

528.37 – Dent de bovin adulte.

528.38 – Fragment de diaphyse indéterminée d'un animal de taille moyenne.

493 *Données anthropologiques*

Ossuaire complet. Ossements d'un adulte.

Poids total d'ossements : 651,80 g.

494 **T.529**

Carré J9 (fig. 8)

495 *Description générale*

Structure d'entourage incomplète, de plan quadrangulaire et de dimensions non restituables, voisine de T.501. Matériaux utilisés : calcaire.

Couverture absente.

Fosse de plan non observable, parois verticales et fond plat. L. : ? ; l. : ? ; P. : 0,21.

Dépôt funéraire bouleversé, composé d'ossements humains brûlés et de tessons provenant d'au moins 5 vases et d'un os animal.

496 *Inventaire du dépôt funéraire (pl. 54)*

● Céramique

529.15 – Urne incomplète de forme indéterminée.

529.19 – Urne incomplète de forme H décorée d'une cannelure et méplat.

529.20 – Vase cylindrique de forme B0c probable.

529.22 – Coupe incomplète de forme S.

529.23 – Urne incomplète de forme indéterminée à fond plat.

● Faune

529.14 – Extrémité distale d'ulna gauche de bovin adulte.

497 *Données anthropologiques*

Ossuaire incomplet. Ossements d'un individu d'âge indéterminé (pas un jeune enfant).

Poids total d'ossements : 58,70 g.

498 **T.530****Carré J9 (fig. 8)**499 *Description générale*

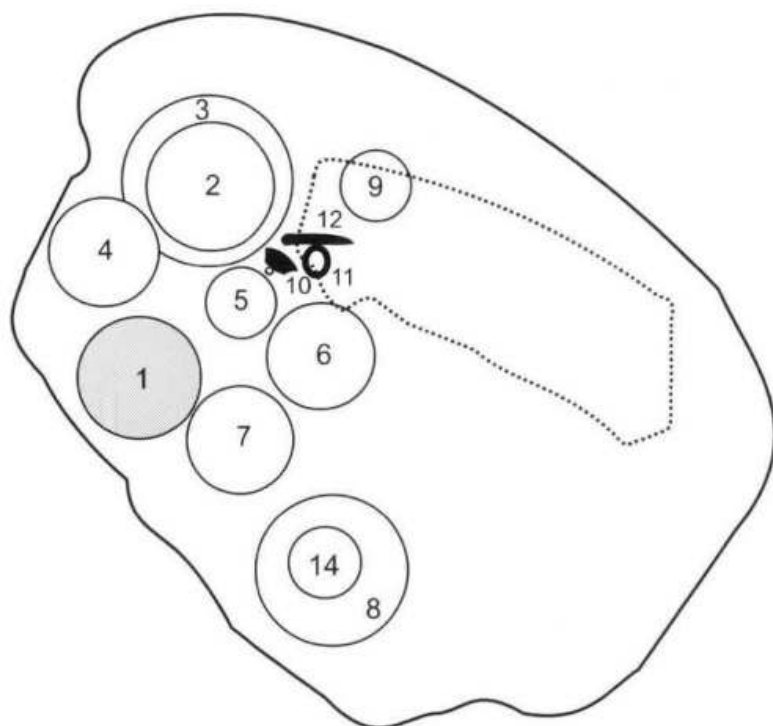
Structure d'entourage incomplète, de plan quadrangulaire, mitoyenne de T.531. L. : 3,80 ; l. : 1,30 ; S. : 11,40. Matériaux utilisés : calcaires.

Couverture simple, composée d'une dalle calcaire placée au-dessus du dépôt funéraire.

L. : 0,60 ; l. : 0,20 ; Ép. : 0,25.

Fosse de plan ovale, parois verticales et fond plat. L. : 1,15 ; l. : 0,80 ; P. : 0,22.

Dépôt funéraire complet, occupant la moitié ouest de la fosse, composé d'un vase cinéraire, de 9 vases d'accompagnement, et de 3 objets métalliques. Le vase cinéraire est excentré à l'ouest. Le métal est déposé au nord, sur le fond de la fosse.



500 *Inventaire du dépôt funéraire (pl. 54)*

● Céramique

530.1 – Vase cinéraire. Urne de forme E2c.

530.2 – Coupe de forme Sc, déposée dans le vase 530.3.

530.3 – Plat de forme Yd.

530.4 – Coupe de forme Sb munie d'un élément de préhension vertical perforé.

530.5 – Coupe de forme Wb.

530.6 – Coupe de forme Sb munie d'un élément de préhension horizontal perforé.

530.7 – Coupe de forme Sc.

530.8 – Urne de forme H2c probable.

530.9 – Coupe de forme Wb.

530.14 – Coupe de forme Sb, déposée dans le vase 530.8.

● Objets métalliques

530.10 – Rasoir en bronze de type 17.

530.11 – Anneau en bronze de type E2.

530.12 – Couteau en fer de type 01.

501 *Données anthropologiques*

Ossuaire complet. Ossements d'un adulte âgé.

Poids total d'ossements : 1 255,50 g.

502 **T.531**

Carré J9 (fig. 8)

503 *Description générale*

Structure d'entourage incomplète, de plan quadrangulaire, mitoyenne de T.530.

L. : 3,80 ; l. : 1,32 ; S. : 12,16. Matériaux utilisés : grès et calcaires.

Couverture simple, composée d'une dalle calcaire placée au-dessus du dépôt funéraire.

L. : 0,48 ; l. : 0,44 ; Ép. : 0,21.

Fosse de plan quadrangulaire, parois verticales et fond plat. L. : 0,95 ; l. : 0,85 ; P. : 0,21.
 Dépôt funéraire complet, occupant les deux tiers ouest de la fosse, composé d'un vase cinéraire, de 7 vases d'accompagnement, de 4 objets métalliques, d'une valve de coquillage et d'ossements animaux. Le vase cinéraire, excentré au sud-ouest, est recouvert par un autre vase. Le métal est déposé au sud-ouest, au pied du vase cinéraire. Le coquillage repose sur un des vases d'accompagnement, à proximité du vase cinéraire. La faune est située au nord-ouest sur le fond de la fosse.

504 *Inventaire du dépôt funéraire (pl. 55)*

● Céramique

531.1 – Vase cinéraire. Urne incomplète de forme indéterminée.

531.2 – Coupe de forme Xc.

531.3 – Plat de forme Yd muni de 2 perforations près du bord.

531.4 – Coupe de forme Sb.

531.5 – Plat de forme Yc muni de 2 perforations près du bord, utilisé comme couvercle de 531.1.

531.6 – Urne de forme J1d décorée d'une série de fins traits verticaux incisés.

531.7 – Urne de forme H1d.

531.12 – Vase incomplet de forme indéterminée.

531.15 – Coupe incomplète de forme W.

● Objets métalliques

531.16 – Épingle en bronze de type A6.

531.20 – Couteau incomplet en fer de type indéterminé.

531.21 – Scalptorium en bronze de type J6.

531.22 – Rasoir en bronze de type 17.

● Faune

531.9 – Valve droite de coquille Saint-Jacques méditerranéenne.

531.8-23 à 26 – Avant-bras et carpe (première rangée) gauche de bovin adulte.

531.10-11 -28 – Bras et avant-bras droit d'ovin-caprin adulte.

531.17-19 – Avant-bras droit de porc adulte.

531.18 – Extrémité distale de fémur gauche de porc adulte.

531.27 – Extrémité distale de fémur droit de porc adulte.

505 *Données anthropologiques*

Ossuaire complet. Ossements d'un adulte.

Poids total d'ossements : 1 263,40 g.

506 **T.532**

Carré I10 (fig. 8)

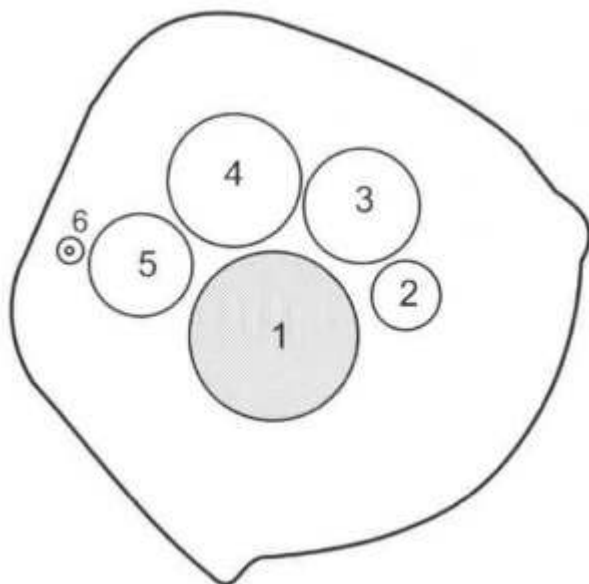
507 *Description générale*

Structure d'entourage absente.

Couverture absente.

Fosse de plan circulaire, parois évasées et fond rond. D. : 0,60 ; P. : 0,10.

Dépôt funéraire arasé, occupant le centre de la fosse, composé d'un vase cinéraire, de 4 vases d'accompagnement et d'une fusaiole. Le vase cinéraire est déposé au centre de la fosse. La fusaiole est placée à l'ouest, sur le fond de la fosse.



508 *Inventaire du dépôt funéraire (pl. 55)*

● Céramique

532.1 – Vase cinéraire. Urne incomplète de forme indéterminée décorée d'impressions à la roulette (lignes horizontales et grands chevrons).

532.2 – Gobelet incomplet de forme G1 ou J 1.

532.3 – Vase cylindrique de forme B0c probable muni d'une anse de section quadrangulaire.

532.4 – Coupe de forme Se.

532.5 – Coupe de forme Sb.

● Autres objets

532.6 – Fusaïole de type 3 décorée de groupes de 3 traits obliques opposés sur une face.

509 *Données anthropologiques*

Ossuaire complet. Ossements d'un individu de taille adulte.

Poids total d'ossements : 524,40 g.

510 **T.533**

Carré K9 (fig. 8)

511 *Description générale*

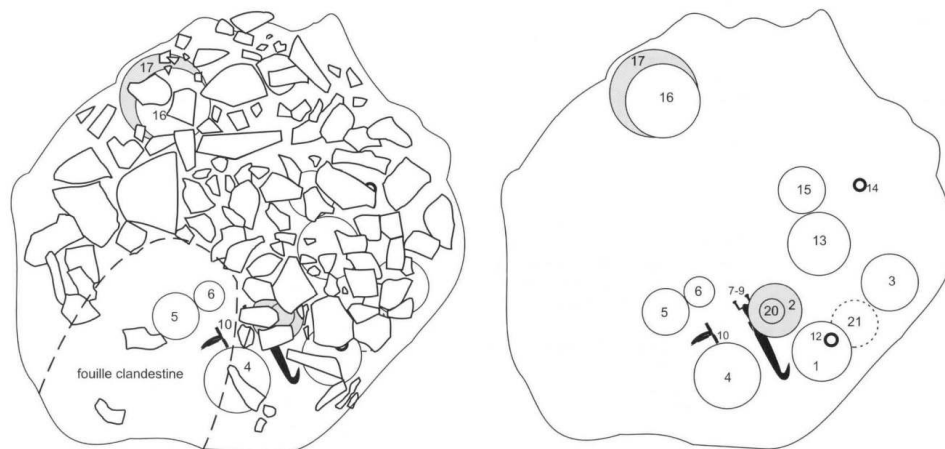
Structure d'entourage incomplète, de plan indéterminé. Dimensions non restituables.

Couverture multiple, composée d'un amoncellement de dalles et de pierres calcaires recouvrant la totalité du dépôt funéraire. L. : 1,40 ; l. : 1,40 ; Ép. : 0,30.

Fosse de plan circulaire, parois verticales et fond surcreusé. D. : 1,35 ; P. : 0,45.

Sédiment de remplissage de teinte très noire et riche en fragments d'ossements humains brûlés.

Dépôt funéraire partiellement bouleversé (fouille clandestine), ménageant de nombreux vides, composé de 2 vases cinéraires, de 8 vases d'accompagnement, et de 5 objets métalliques. Un vase cinéraire, recouvert par un vase, est excentré au nord-ouest contre la paroi, le second est excentré au sud-est. Ce dernier contient un vase. Le dépôt métallique est situé à proximité.



512 *Inventaire du dépôt funéraire (pl. 55 et 56)*

● Céramique

533.1 – Urne de forme J1c.

533.2 – Vase cinéraire. Vase cylindrique de forme A0c décoré d'une ligne horizontale d'impressions rondes.

533.3 – Urne de forme K1c.

533.4 – Coupe incomplète de forme S munie d'un élément de préhension vertical perforé.

533.5 – Vase incomplet de forme indéterminée à pied haut muni d'une perforation.

533.6 – Gobelet incomplet de forme J1.

533.13 – Urne incomplète de forme J1.

533.15 – Urne incomplète de forme J1 probable.

533.16 – Plat de forme Zc muni d'un élément de préhension vertical perforé, utilisé comme couvercle de 533.17.

533.17 – Vase cinéraire. Urne de forme J1e probable munie d'une perforation au niveau du pied.

533.20 – Vase incomplet de forme indéterminée à fond plat, déposé dans le vase cinéraire 533.2.

533.21 – Vase incomplet de forme indéterminée.

● Objets métalliques

533.9 – Épée en fer de type P1.

533.10 – Fibule en bronze de type B3.

533.12 – Anneau incomplet en bronze de type indéterminé, déposé dans le vase 533.1.

533.14 – Anneau en bronze de type E1.

533.19 – Fragment d'objet en fer de type indéterminé (non situé, non dessiné).

513 *Données anthropologiques*

Ossuaire 533.2 complet. Ossements d'un individu d'âge indéterminé (pas un jeune enfant).

Poids total d'ossements : 8,00 g.

Ossuaire 533.17 complet. Ossements d'un adulte âgé.

Poids total d'ossements : 189,70 g.

514 **T.534**

Carré I10 (fig. 8)

Description générale

Structure d'entourage absente.

Couverture absente.

Fosse de plan ovale, parois évasées et fond irrégulier. L. : 0,35 ; l. : 0,24 ; P. : 0,09.

Dépôt funéraire complet, occupant la quasi-totalité de la fosse, composé d'un vase cinéraire et d'un objet métallique. Le vase cinéraire est déposé au centre de la fosse. Le métal est situé au pied de ce dernier.

515 *Inventaire du dépôt funéraire (pl. 56)*

● Céramique

534.1 – Vase cinéraire. Urne de forme H1d décorée de 3 cannelures jointives encadrées par 2 lignes horizontales incisées.

● Objets métalliques

534.3 – Fragment d'objet en bronze de type indéterminé.

516 *Données anthropologiques*

Ossuaire complet. Ossements d'un enfant de 10 à 15 ans.

Poids total d'ossements : 148,50 g.

517 **T.535**

Carré I10 (fig. 8)

518 *Description générale*

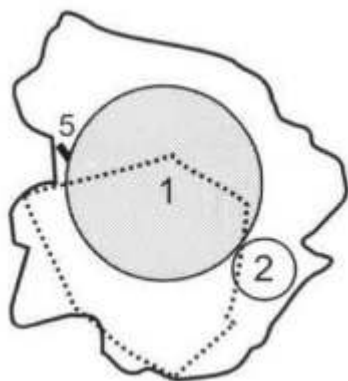
Structure d'entourage absente.

Couverture simple, composée d'une dalle calcaire placée au-dessus du dépôt funéraire.

L. : 0,28 ; l. : 0,22 ; Ép. : 0,03.

Fosse de plan irrégulier, parois évasées et fond plat. L. : 0,37 ; l. : 0,34 ; P. : 0,10.

Dépôt funéraire complet, occupant la quasi-totalité de la fosse, composé d'un vase cinéraire, d'un vase d'accompagnement, et d'un objet métallique. Le vase cinéraire est déposé au centre de la fosse. Le métal est situé, au pied de ce dernier, à l'ouest.



519 *Inventaire du dépôt funéraire (pl. 56)*

● Céramique

535.1 – Vase cinéraire. Urne incomplète de forme H décorée d'impressions à la cordelette (lignes horizontales et groupes de 3 traits obliques en pendentif).

535.2 – Gobelet incomplet de forme indéterminée.

● Objets métalliques

535.5 – Épingle en bronze de type A8.

520 *Données anthropologiques*

Ossuaire complet. Ossements d'un individu de taille adulte.
Poids total d'ossements : 416,80 g.

521 **T.536****Carré J9 (fig. 8)**522 *Description générale*

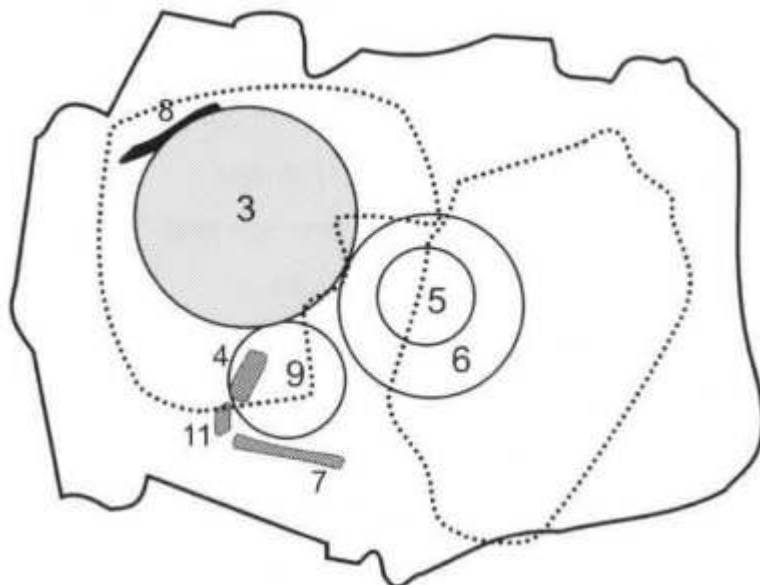
Structure d'entourage incomplète, de plan indéterminé. Dimensions non restituables.
Matériaux utilisés : calcaires et galets.

Couverture multiple, composée de dalles calcaires effondrées dans la fosse. L. : 0,70 ;
l. : 0,48 ; Ép. : 0,15.

Fosse de plan quadrangulaire, parois verticales et fond plat. L. : 0,85 ; l. : 0,60 ; P. : 0,30.

Dépôt funéraire complet, ménageant un espace vide à l'est de la fosse, composé d'un vase cinéraire, de 3 vases d'accompagnement, d'un objet métallique et d'ossements animaux. Le vase cinéraire est excentré au nord-ouest. Le métal est déposé au pied de ce dernier, au nord-ouest.

La faune est placée au sud, sur le fond de la fosse.

523 *Inventaire du dépôt funéraire (pl. 56)*

● Céramique

536.3 – Vase cinéraire. Urne de forme K2c.

536.5 – Coupe de forme Wa.

536.6 – Plat incomplet de forme indéterminée, déposé dans le vase 536.5.

536.9 – Vase incomplet de forme indéterminée (non dessiné).

● Objets métalliques

536.8 – Couteau en fer de type O1.

● Faune

536.4-7-11 – Cuisse et jambe avec calcanéum droit d'ovin-caprin adulte.

524 *Données anthropologiques*

Ossuaire complet. Ossements d'un adolescent.
Poids total d'ossements : 242,80 g.

525 **T.537****Carré I10 (fig. 8)**526 *Description générale*

Structure d'entourage absente.

Couverture absente.

Fosse non conservée.

Dépôt funéraire très arasé, composé d'un vase cinéraire et d'un objet métallique.

527 *Inventaire du dépôt funéraire (pl. 56)*

● Céramique

537.1 – Vase cinéraire incomplet de forme indéterminée à pied bas.

● Objets métalliques

537.2 – Épingle en bronze de type A1.

528 *Données anthropologiques*

Ossuaire incomplet. Ossements d'un individu de ta ille adulte.

Poids total d'ossements : 121,20 g.

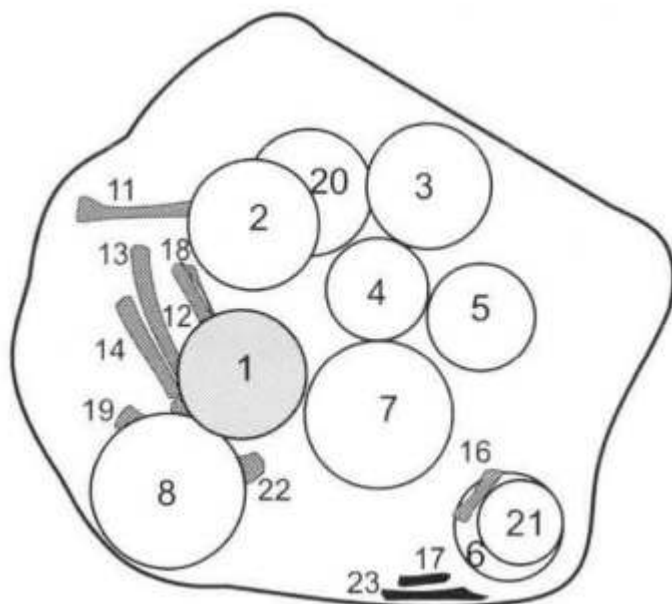
529 **T.538****Carré J9 (fig. 8)**530 *Description générale*

Structure d'entourage absente.

Couverture absente.

Fosse de plan quadrangulaire, parois évasées et fond rond. L. : 0,68 ; l. : 0,62 ; P. : 0,15.

Dépôt funéraire arasé, occupant la quasi-totalité de la fosse, composé d'un vase cinéraire, de 9 vases d'accompagnement, de 2 objets métalliques et d'ossements animaux. Le vase cinéraire est légèrement excentré à l'ouest de la fosse. Le métal est placé sur le fond de la fosse, au sud. La faune est principalement regroupée dans la moitié ouest.

531 *Inventaire du dépôt funéraire (pl. 57)*

● Céramique

538.1 – Vase cinéraire. Urne de forme H1c.

- 538.2 – Coupe de forme Sb.
- 538.3 – Coupe de forme Sc.
- 538.4 – Urne incomplète de forme indéterminée.
- 538.5 – Vase incomplet de forme indéterminée à pied bas.
- 538.6 – Coupe de forme Sb.
- 538.7 – Vase cylindrique incomplet de forme Ac probable.
- 538.8 – Coupe incomplète de forme indéterminée.
- 538.20 – Coupe de forme Sc.
- 538.21 – Vase incomplet de forme indéterminée, déposé dans le vase 538.6 (non dessiné).

- Objets métalliques

538.17 – Couteau incomplet en fer de type indéterminé.

538.23 – Couteau en fer de type O1.

- Faune

538.11 – Tibia droit sub-entier d'ovin-caprin adulte.

538.12-18 – Avant-bras droit de porcine adulte.

538.13-15-22 – Jambe et tarse (première rangée) droit d'ovin-caprin adulte.

538.14 – Fémur droit sub-entier d'ovin-caprin adulte.

538.16 – Extrémité distale de tibia droit d'ovin-caprin adulte.

538.19 – Diaphyse d'humérus droit de bovin adulte.

532 *Données anthropologiques*

Ossuaire incomplet (non étudié).

533 **T.539**

Carré 19 (fig. 8)

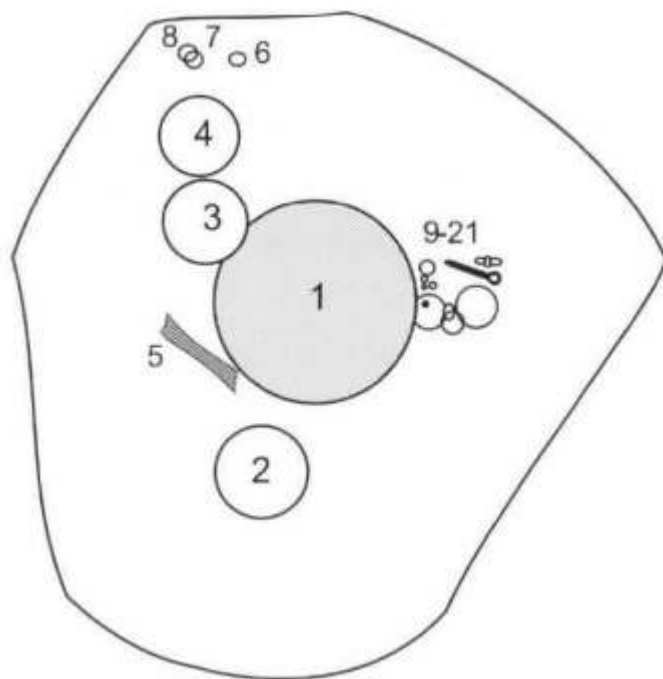
534 *Description générale*

Structure d'entourage absente.

Couverture absente.

Fosse non conservée.

Dépôt funéraire très arasé, composé d'un vase cinéraire, de 3 vases d'accompagnement, de 13 objets métalliques et d'ossements animaux. Le dépôt métallique et la faune sont placés au pied du vase cinéraire.



535 *Inventaire du dépôt funéraire (pl. 57)*

● Céramique

539.1 - Vase incomplet de forme indéterminée décoré de 2 lignes horizontales d'impressions à la roulette.

539.2 - Vase cinéraire. Urne incomplète de forme indéterminée décorée de motifs incisés incomplets.

539.3 - Vase incomplet de forme indéterminée à pied bas.

539.4 - Vase incomplet de forme indéterminée à pied bas muni d'une perforation.

● Objets métalliques

539.6 - Bouton en bronze de type H1.

539.7-13 - 2 anneaux en bronze de type E2.

539.8-11-12-16 - 4 anneaux en bronze de type E3.

539.9 - 4 anneaux en bronze de type E2 et E3.

539.10 - Anneau incomplet en fer de type indéterminé (non dessiné).

539.14 - Pincette en bronze de type K2.

539.15 - Éléments de chaînette en bronze de type E6.

539.17 - Épingle incomplète en bronze de type A1.

● Faune

539.5 - Fragment de diaphyse indéterminée indéterminé.

536 *Données anthropologiques*

Ossuaire incomplet. Ossements d'un individu de taille adulte.

Poids total d'ossements : 810,60 g.

537 **T.540**

Carré J10 (fig. 8)

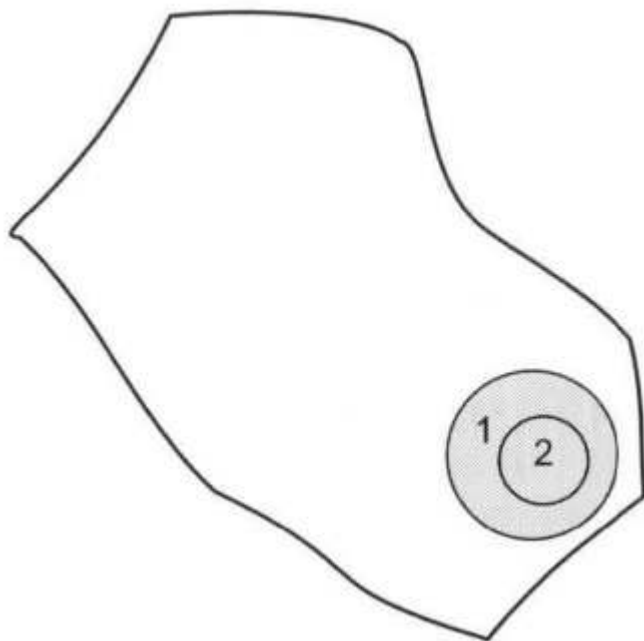
538 *Description générale*

Structure d'entourage absente.

Couverture absente.

Fosse de plan quadrangulaire, parois évasées et fond plat. L. : 0,75 ; l. : 0,45 ; P. : 0,11.

Dépôt funéraire arasé, excentré au sud-est de la fosse, composé d'un vase cinéraire contenant un vase.



539 *Inventaire du dépôt funéraire (pl. 57)*

● Céramique

540.1 – Vase cinéraire incomplet de forme indéterminée à fond plat.

540.2 – Coupe de forme Sb.

540 *Données anthropologiques*

Ossuaire incomplet. Ossements d'un individu d'âge indéterminé (pas un jeune enfant).

Poids total d'ossements : 46,30 g.

541 **T.541**

Carré J10 (fig. 8)

542 *Description générale*

Structure d'entourage absente.

Couverture absente.

Fosse non conservée.

Dépôt funéraire bouleversé, composé d'ossements humains brûlés et de tessons provenant d'un vase.

543 *Inventaire du dépôt funéraire (pl. 57)*

● Céramique

541.7 – Gobelet incomplet de forme indéterminée à col bas.

544 *Données anthropologiques*

Ossuaire incomplet. Ossements d'un individu d'âge indéterminé (pas un jeune enfant).

Poids total d'ossements : 16,50 g.

545 **T.542**

Carré J10 (fig. 8)

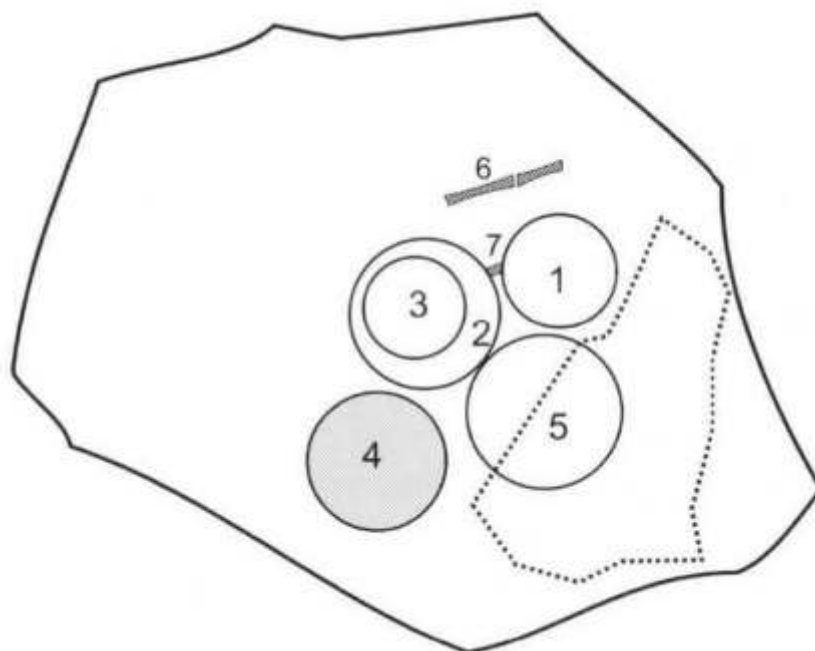
546 *Description générale*

Structure d'entourage absente.

Couverture simple, composée d'un bloc de grès fragmenté. L. : 0,43 ; l. : 0,25 ; Ép. : 0,15.

Fosse de plan irrégulier, parois verticales et fond plat. L. : 0,90 ; l. : 0,70 ; P. : 0,15.

Dépôt funéraire complet, occupant la moitié est de la fosse, composé d'un vase cinéraire, de 4 vases d'accompagnement et d'ossements animaux. Le vase cinéraire est excentré au sud et contient des ossements animaux. L'autre dépôt de faune est placé sur le fond de la fosse, au nord.

547 *Inventaire du dépôt funéraire (pl. 57)*

● Céramique

542.1 – Coupe de forme Sc.

542.2 – Vase cylindrique de forme A1c.

542.3 – Coupe de forme Xc, déposée dans le vase 540.2.

542.4 – Vase cinéraire. Urne incomplète de forme indéterminée.

542.5 – Coupe de forme Sc.

● Faune

542.4a – Esquilles osseuses indéterminées, provenant du vase cinéraire 542.4.

542.6-7 – 2 tibias droits d'ovins-caprins adultes.

548 *Données anthropologiques*

Ossuaire complet. Ossements d'un adulte.

Poids total d'ossements : 322,60 g.

549 **T.543****Carré J10 (fig. 8)**

Description générale

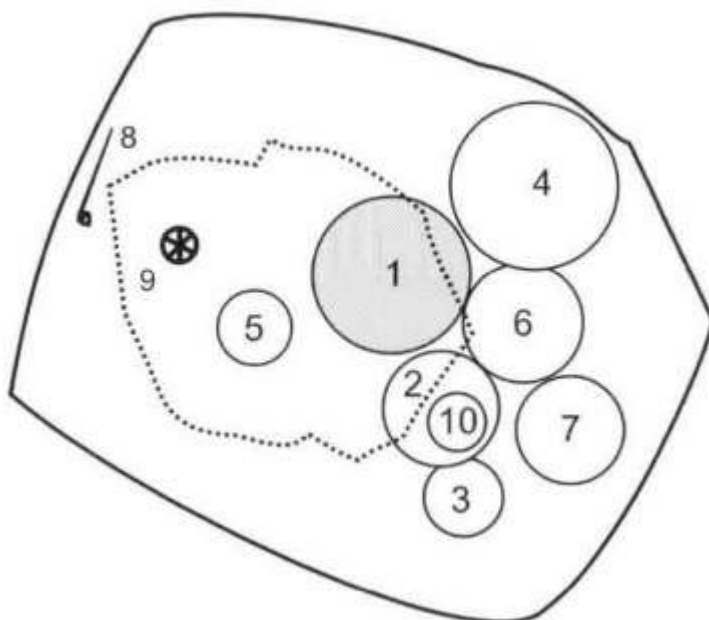
Structure d'entourage absente.

Couverture simple, composée d'une dalle calcaire placée au-dessus du dépôt funéraire.

L. : 0,57 ; l. : 0,48 ; Ép. : 0,30.

Fosse de plan quadrangulaire, parois irrégulières et fond plat ; L. : 1,00 ; l. : 0,80 ; P. : 0,10.

Dépôt funéraire complet, ménageant des espaces vides dans la moitié ouest de la fosse. Il comprend un vase cinéraire, 7 vases d'accompagnement et 2 objets métalliques. Le vase cinéraire est légèrement excentré à l'est. Le métal est isolé à l'ouest, sur le fond de la fosse.



550 *Inventaire du dépôt funéraire (pl. 57 et 58)*

● Céramique

543.1 – Vase cinéraire. Urne de forme G1c.

543.2 – Urne de forme G1c.

543.3 – Coupe de forme Sa.

543.4 – Urne incomplète de forme indéterminée.

543.5 – Coupe de forme Xd à ouverture quadrangulaire marquée dans les angles par de petites protubérances.

543.6 – Coupe de forme Xd.

543.7 – Coupe de forme Xc.

543.10 – Coupe de forme Wa, déposée dans le vase 543.2.

● Objets métalliques

543.8 – Épingle en bronze de type A1.

543.9 – Rouelle en plomb de type F1.

551 *Données anthropologiques*

Ossuaire complet. Ossements d'un adulte.

Poids total d'ossements : 842,30 g.

552 **T.544**

Carré 19 (fig. 8)

553 *Description générale*

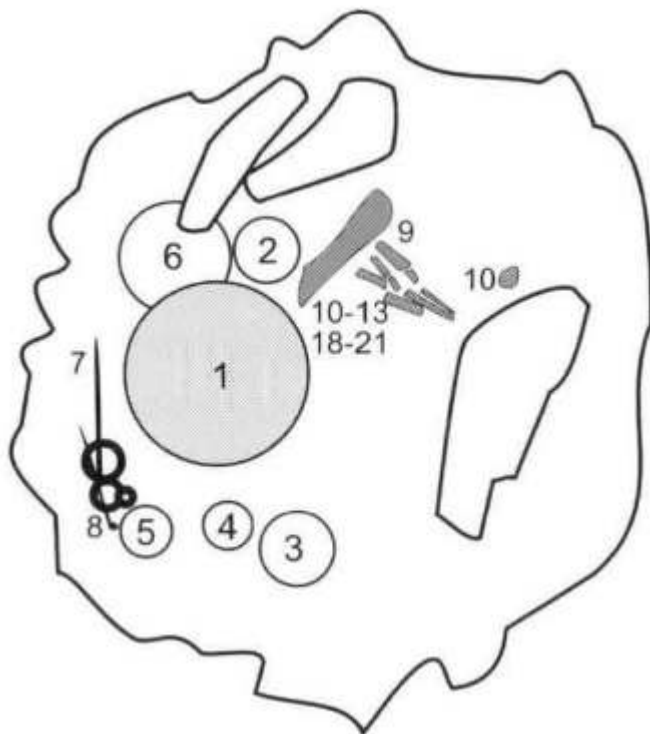
Structure d'entourage absente.

Couverture multiple, composée de blocs calcaires effondrés dans la fosse.

Dimensions non restituables.

Fosse de plan circulaire, parois verticales et fond plat. D. : 0,80 ; P. : 0,17.

Dépôt funéraire complet, occupant la moitié est de la fosse, composé d'un vase cinéraire, de 5 vases d'accompagnement. de 3 objets métalliques et d'ossements animaux. Le vase cinéraire est excentré à l'est. Le métal est déposé au sud-ouest. La faune est regroupée au nord, sur le fond de la fosse.



554 *Inventaire du dépôt funéraire (pl. 58)*

● Céramique

544.1 – Vase cinéraire. Urne incomplète de forme indéterminée à col bas et pied bas décorée de motifs réalisés par impressions à la roulette (lignes horizontales et groupes de 5 traits obliques en pendentif).

544.2 – Coupe de forme Sc.

544.3 – Gobelet incomplet de forme indéterminée à col bas et fond plat.

544.4 – Gobelet de forme Eld muni d'une perforation au niveau du pied.

544.5 – Vase incomplet de forme indéterminée (non dessiné).

544.6 – Vase incomplet de forme indéterminée à pied bas.

● Objets métalliques

544.7 – Épingle en bronze de type A2.

544.8 – Scalptorium en bronze de type J1.

544.14 – Fragment d'objet en bronze de type indéterminé (non situé).

● Faune

544.9-19 à 21 – Épaule, bras et avant-bras droit d'ovin-caprin adulte.

544.10-18 – Esquilles osseuses indéterminées.

544.11 – Fragment dentaire indéterminé.

544.12 – Fragment de corps de côte d'un animal de taille moyenne.

544.13 – Fragment de diaphyse indéterminée d'un animal de taille moyenne.

555 *Données anthropologiques*

Ossuaire complet. Ossements d'un adulte.
Poids total d'ossements : 405,60 g.

556 **T.545****Carré J10 (fig. 8)**557 *Description générale*

Structure d'entourage absente.
Couverture absente.

Fosse de plan circulaire, parois verticales et fond plat. D. : 0,75 ; P. : 0,23.

Dépôt funéraire bouleversé, occupant la moitié sud-ouest de la fosse, composé d'au moins 5 vases et d'ossements humains brûlés.

558 *Inventaire du dépôt funéraire (pl. 58)*

● Céramique

545.2 – Vase incomplet de forme indéterminée (non dessiné).

545.3 – Urne incomplète de forme indéterminée.

545.4 – Plat de forme Zc.

545.5 – Gobelet incomplet de forme indéterminée.

545.6 – Vase incomplet de forme indéterminée (non dessiné).

545.7 – Vase incomplet de forme indéterminée (non dessiné).

559 *Données anthropologiques*

Ossuaire très incomplet (non étudié).

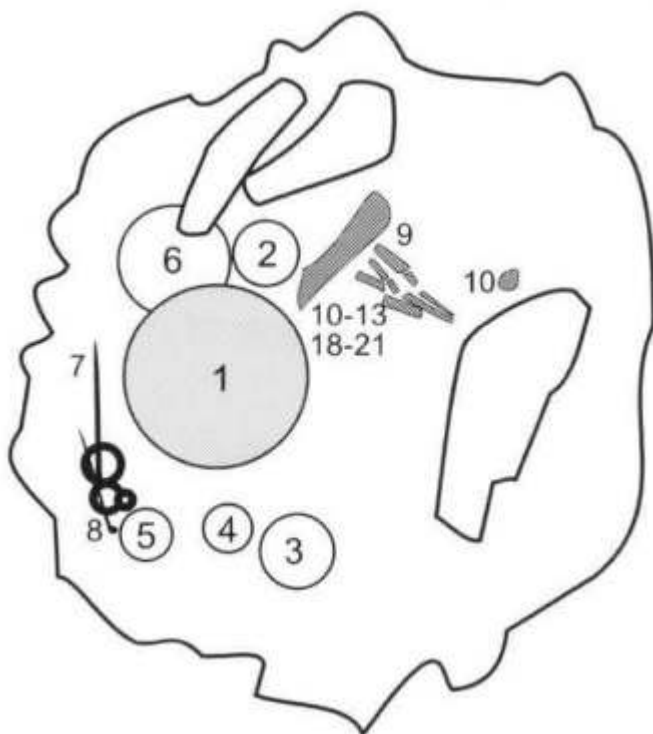
560 **T.546****Carré J10 (fig. 8)**561 *Description générale*

Structure d'entourage absente.

Couverture simple, composée d'une dalle calcaire fragmentée, placée au-dessus du dépôt funéraire. L. : 0,60 ; l. : 0,30 ; Ép. : 0,20.

Fosse de plan ovale, parois verticales et fond plat. L. : 0,70 ; l. : 0,55 ; P. : 0,20.

Dépôt funéraire complet, ménageant des espaces vides au nord-est et au sud-ouest de la fosse. Il comprend un vase cinéraire, 5 vases d'accompagnement, 2 objets métalliques et un os animal. Le vase cinéraire est excentré au sud. Le métal est dispersé au nord et au sud, sur le fond de la fosse. La faune est déposée au sud.



562 *Inventaire du dépôt funéraire (pl. 58)*

● Céramique

546.15 – Vase cinéraire. Urne de forme D1c.

546.16 – Coupe de forme Sb, déposée dans le vase 546.17.

546.17 – Urne incomplète de forme O1 ou E1.

546.18 – Coupe de forme Xc.

546.19 – Coupe de forme Sc.

546.20 – Plat de forme Yc.

● Objets métalliques

546.22 – Couteau en fer de type O1.

546.23 – Couteau incomplet en fer de type indéterminé.

● Faune

546.24 – Extrémité proximale de tibia droit d'ovin-caprin adulte.

563 *Données anthropologiques*

Ossuaire complet. Ossements d'un adulte.

Poids total d'ossements : 732,50 g.

564 **T.547**

Carré J10 (fig. 8)

565 *Description générale*

Structure d'entourage absente.

Couverture absente.

Fosse de plan circulaire, parois évasées et fond rond. D. : 0,40 ; P. : 0,14.

566 *Inventaire du dépôt funéraire*

Néant.

567 *Données anthropologiques*

Néant.

568 **T.548****Carré J10 (fig. 8)**569 *Description générale*

Structure d'entourage absente.

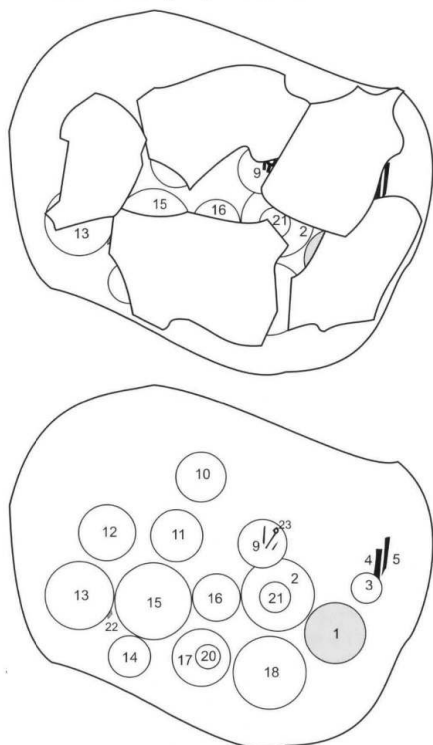
Couverture multiple, composée de blocs calcaires situés au-dessus du dépôt funéraire.

L. : 1,10 ; l. : 0,83 ; Ép. : 0,30.

Fosse de plan quadrangulaire, parois verticales et fond plat. L. : 1,24 ; l. : 0,93 ; P. : 0,25.

Dépôt funéraire complet, ménageant des espaces vides dans la moitié nord de la fosse. Il est composé d'un vase cinéraire, de 14 vases d'accompagnement, de 3 objets métalliques et d'un os animal. Le vase cinéraire est excentré au sud-est. Le métal est déposé à l'est sur le fond de la fosse et au centre dans un vase d'accompagnement.

La faune est regroupée à l'ouest.

570 *Inventaire du dépôt funéraire (pl. 58 et 59)*● **Céramique**

548.1 – Vase cinéraire. Urne de forme H1d.

548.2 – Urne de forme L2e.

548.3 – Coupe de forme Sc.

548.9 – Vase incomplet de forme indéterminée.

548.10 – Plat de forme Yc.

548.11 – Vase cylindrique de forme B0c.

548.12 – Vase incomplet de forme indéterminée.

548.13 – Coupe de forme Sd munie d'un élément de préhension vertical perforé.

548.14 – Coupe de forme Sb.

548.15 – Coupe de forme Sd.

548.16 – Coupe de forme Sb.

548.17 – Urne de forme D1c.

548.18 – Plat de forme Ze.

548.20 – Coupe de forme Sb, déposée dans le vase 548.17.

548.21 – Coupe de forme Sb, déposée dans le vase 548.2.

● Objets métalliques

548.4-5 – 2 couteaux en fer de type O1.

548.23 – Épingle incomplète en bronze de type A7.

● Faune

548.22 – Extrémité proximale d'humérus droit de porc adulte.

571 *Données anthropologiques*

Ossuaire complet. Ossements d'un adulte.

Poids total d'ossements : 316,40 g.

572 **T.549**

Carré I10 (fig. 8)

573 *Description générale*

Structure d'entourage absente.

Couverture multiple, composée de galets effondrés dans la fosse. Dimensions non restituables.

Fosse de plan irrégulière, parois irrégulières et fond plat. L. : 0,32 ; l. : 0,30 ; P. : 0,10.

Dépôt funéraire bouleversé, composé d'ossements humains brûlés, de quelques 91 tessons et d'un objet métallique brûlé.

574 *Inventaire du dépôt funéraire*

● Objets métalliques

549.2 – Bouton incomplet en bronze, brûlé, de type indéterminé (non dessiné).

575 *Données anthropologiques*

Ossuaire incomplet. Ossements d'un individu de taille adulte.

Poids total d'ossements : 111,30 g.

576 **T.550**

Carré I11 (fig. 8)

577 *Description générale*

Structure d'entourage absente.

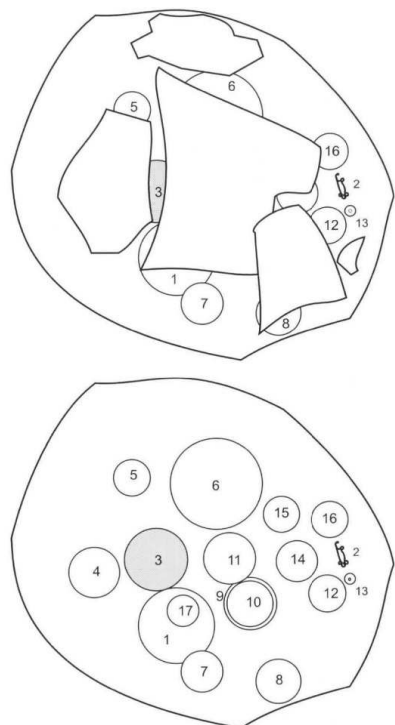
Couverture multiple, composée de dalles calcaires situées au-dessus du dépôt funéraire.

L. : 0,90 ; l. : 0,80 ; Ép. : 0,38.

Fosse de plan ovalaire, parois verticales et fond plat. L. : 1,15 ; l. : 1,00 ; P. : 0,38.

Dépôt funéraire complet, occupant la quasi-totalité de la fosse, composé d'un vase cinéraire, de 14 vases d'accompagnement, d'une fusaïole et d'un objet métallique. Le vase cinéraire est légèrement excentré à l'ouest et contient également un objet métallique.

La fusaïole et l'autre dépôt de métal sont placés sur le fond de la fosse, à l'est.



578 *Inventaire du dépôt funéraire (pl. 59)*

● Céramique

550.1 – Vase cylindrique de forme A0c muni d'un élément de préhension étiré.

550.3 – Vase cinéraire. Urne de forme G2d.

550.4 – Coupe de forme Sb.

550.5 – Coupe de forme Sb.

550.6 – Coupe de forme Td munie d'un élément de préhension vertical perforé.

550.7 – Coupe de forme Sb.

550.8 – Coupe de forme Sb.

550.9 – Coupe de forme Sb.

550.10 – Coupe incomplète de forme S, déposée dans le vase 550.9.

550.11 – Coupe de forme Sb munie d'un élément de préhension vertical perforé.

550.12 – Coupe de forme Sb.

550.14 – Coupe de forme Sb.

550.15 – Coupe de forme Sa.

550.16 – Coupe de forme Sb.

550.17 – Coupe de forme Sb, déposée dans le vase 550.1.

● Objets métalliques

550.2 – Fibule en bronze de type B1.

550.18 – Scalptorium en bronze de type J1, provenant du vase cinéraire 550.3.

● Autres objets

550.13 – Fusaïole de type 2 décorée d'incisions rayonnantes sur les 2 faces.

579 *Données anthropologiques*

Ossuaire complet. Ossements d'un adulte.

Poids total d'ossements : 601,80 g.

580 **T.551**

Carré J9 (fig. 8)

581 *Description générale*

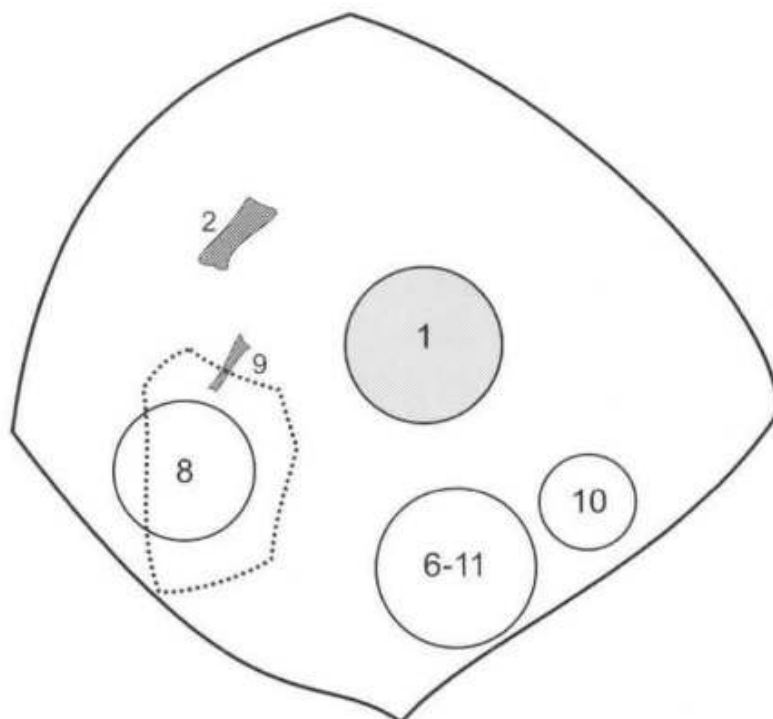
Structure d'entourage absente.

Couverture simple, composée d'un bloc calcaire situé au-dessus du dépôt funéraire.

L. : 0,30 ; l. : 0,20 ; Ép. : 0,13.

Fosse de plan quadrangulaire, parois évasées et fond plat. L. : 0,80 ; l. : 0,60 ; P. : 0,21.

Dépôt funéraire complet, occupant la moitié sud de la fosse, composé d'un vase cinéraire, de 3 vases d'accompagnement, d'un objet métallique et d'ossements animaux. Le vase cinéraire est déposé au centre de la fosse. La faune est placée au nord, sur le fond de la fosse.

582 *Inventaire du dépôt funéraire (pl. 60)*

● Céramique

551.1 – Vase cinéraire. Urne de forme H1d.

551.6 – Urne incomplète de forme K1c probable.

551.8 – Coupe de forme Sc.

551.10 – Coupe de forme Sc.

● Objets métalliques

551.4 – Talon de lance en fer de type R1
(non située).

● Faune

551.2 – Extrémité distale d'humérus gauche de bovin juvénile.

551.3 – Fragment dentaire de bovin.

551.9 – Portion articulaire (acétabulum) de coxal droit d'ovin-caprin adulte.

583 *Données anthropologiques*

Ossuaire complet. Ossements d'un individu de taille adulte.

Poids total d'ossements : 40,80 g.


584 **T.552****Carré J5 (fig. 10)**

Sépulture à inhumation.

585 *Description générale*

Fosse de plan rectangulaire, parois évasées et fond plat. L : 2,45 ; l : 0,75 ; P. : 0,15. Un aménagement périphérique, constitué de dalles et de pierres calcaires plus ou moins inclinées vers l'intérieur de la fosse, est nettement perceptible. Inhumation placée en décubitus dorsal, tête orientée à l'est. Les membres sont en extension le long du corps. La mandibule s'est détachée du crâne qui a basculé vers l'arrière (face antéro-latérale gauche).

Trois vases dont deux placés l'un dans l'autre sont déposés à l'est de la tête. Trois objets métalliques proviennent de ce secteur, un quatrième est situé entre les deux fémurs, et un torque est placé au niveau de l'emplacement du cou.

586 *Inventaire du dépôt funéraire (pl. 60)*● **Céramique**

552.1 – Urne de forme G1d décorée de cannelures jointives, d'une ligne d'impressions en tiretés et de lignes incisées.

552.34 – Gobelet de forme G1c décoré de cannelures jointives et de lignes horizontales incisées.

552.35 – Vase incomplet de forme indéterminée.

● **Objets métalliques**

552.2 – Pincette incomplète en bronze de type indéterminé.

552.3 – Anneau incomplet en bronze de type E2.

552.5 – Anneau incomplet en bronze de type indéterminé.

552.6 – Torque en bronze de type D2.

552.7 – Bracelet en bronze de type C4.

587 *Données anthropologiques*

Individu adulte.

588 **T.553**

Carré J9 (fig. 8)

589 *Description générale*

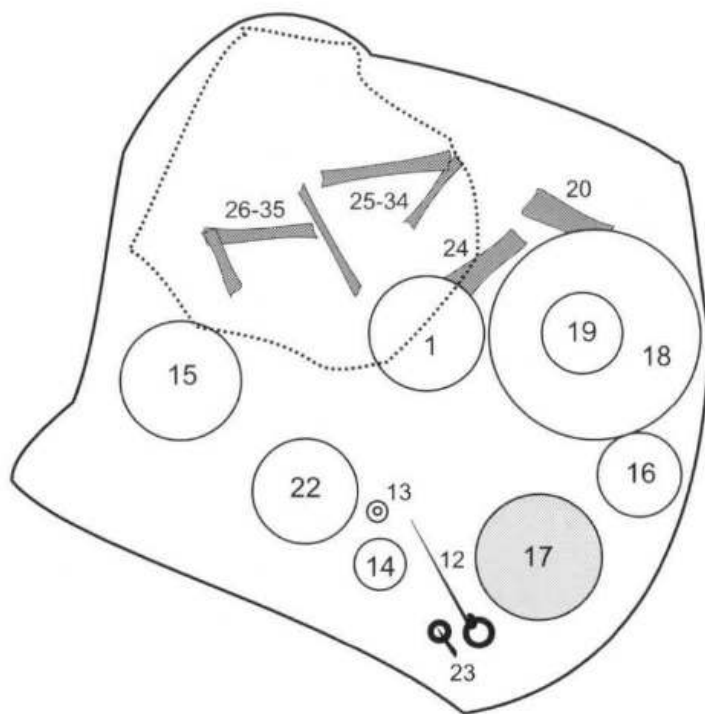
Structure d'entourage absente.

Couverture simple, composée d'une dalle calcaire placée au-dessus du dépôt funéraire.

L. : 0,48 ; l. : 0,47 ; Ép. : 0,12.

Fosse de plan quadrangulaire, parois verticales et fond plat. L. : 0,90 ; l. : 0,86 ; P. : 0,35.

Dépôt funéraire complet, ménageant un espace libre au centre et au nord de la fosse. Il est composé d'un vase cinéraire, de 7 vases d'accompagnement, d'une fusaïole, de 3 objets métalliques et d'ossements animaux. Le vase cinéraire est excentré au sud-est et contient un objet métallique brûlé. L'autre dépôt de métal et la fusaïole sont situés au sud, à proximité du vase cinéraire. La faune est regroupée au nord, sur le fond de la fosse.



590 *Inventaire du dépôt funéraire (pl. 60)*

● Céramique

553.1 – Vase cylindrique de forme B0c.

553.14 – Coupe de forme Wa.

553.15 – Urne de forme H2d décorée d'une série de 3 cannelures jointives.

553.16 – Plat de forme Yc.

553.17 – Vase cinéraire. Urne de forme D1d.

553.18 – Plat incomplet de forme Z muni de 2 perforations près du bord.

553.19 – Vase cylindrique incomplet de forme B0 muni d'une anse en boudin, déposé dans le vase 553.18.

553.22 – Vase incomplet de forme indéterminée.

● Objets métalliques

553.12 – Épingle en bronze de type A2.

553.23 – Épingle incomplète en fer de type A2.

553.31 – Anneau incomplet en bronze de type E4, provenant du vase cinéraire 553.17.

553.33 – Fragment d'objet en bronze, brûlé, de type indéterminé (non dessiné).

● Autres objets

553.13 – Fusaïole de type 2.

● Faune

553.20 – Humérus gauche de bovin adulte.

553.24 – Humérus gauche de porc adulte.

553.25 – Fragment d'extrémité distale de radius droit d'ovin-caprin adulte.

553.26 – Diaphyse de tibia gauche d'ovin-caprin adulte.

553.34 – Diaphyse de tibia droit d'ovin-caprin adulte.

553-35 – Extrémité distale de tibia gauche d'ovin-caprin adulte.

553.36 – Extrémité distale de tibia droit d'ovin-caprin adulte.

591 *Données anthropologiques*

Ossuaire complet. Ossements d'un adulte.

Poids total d'ossements : 267,30 g.

592 **T.554**

Carré J9 (fig. 8)

593 *Description générale*

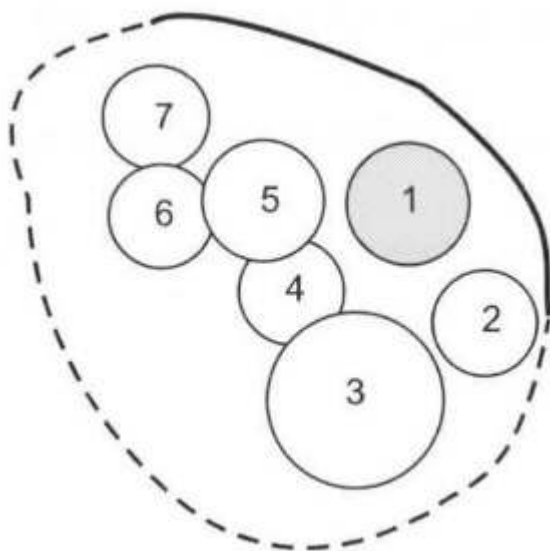
Structure d'entourage incomplète, de plan indéterminé, probablement mitoyenne de T.

512. Matériaux utilisés : calcaires.

Couverture absente.

Fosse de plan ovale, parois verticales et fond plat. L. : 0,65 ; l. : 0,55 ; P. : 0,20.

Dépôt funéraire complet, ménageant un espace vide au sud-ouest de la fosse. Il comprend un vase cinéraire et 6 vases d'accompagnement. Le vase cinéraire est excentré à l'est.



594 *Inventaire du dépôt funéraire (pl. 61)*

● Céramique

554.1 – Vase cinéraire. Urne de forme H1c.

554.2 – Coupe incomplète de forme S.

554.3 – Plat de forme Yd.

554.4 – Coupe de forme Sa.

554.5 – Urne de forme G1d munie d'une perforation au niveau du pied et décorée de 3 cannelures jointives.

554.6 – Coupe de forme Wa.

554.7 – Coupe de forme Sa.

595 *Données anthropologiques*

Ossuaire complet. Ossements d'un adulte.

Poids total d'ossements : 455,30 g.

596 **T.555**

Carré J10 (fig. 8)

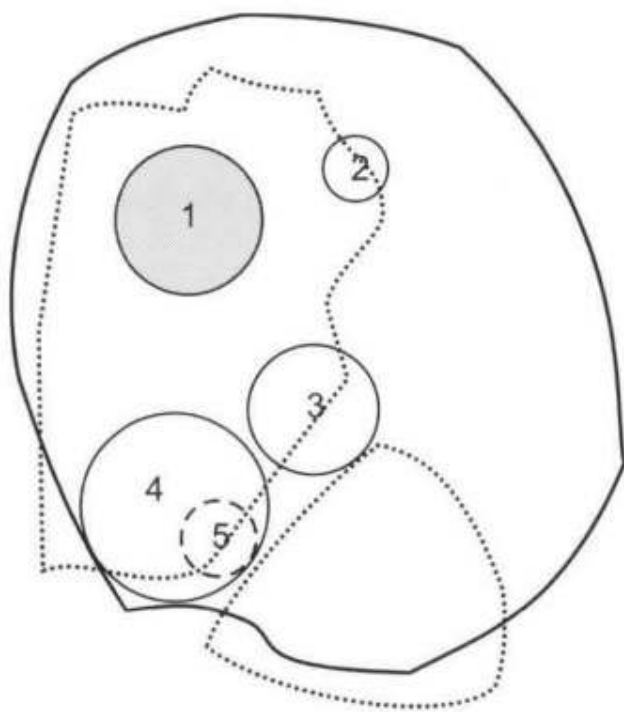
597 *Description générale*

Structure d'entourage absente.

Couverture multiple, composée de dalles calcaires disposées au-dessus du dépôt funéraire. L. : 0,85 ; l. : 0,60 ; Ép. : 0,38.

Fosse de plan ovalaire, parois verticales et fond plat. L. : 0,84 ; l. : 0,70 ; P. : 0,17.

Dépôt funéraire complet, occupant la moitié ouest de la fosse, composé d'un vase cinéraire excentré au nord-ouest et de 4 vases d'accompagnement.



598 *Inventaire du dépôt funéraire (pl. 61)*

● Céramique

555.1 – Vase cinéraire. Urne de forme D1d.

555.2 – Coupe de forme Sc.

555.3 – Urne de forme G1c.

555.4 – Plat incomplet de forme Z.

555.5 – Coupe incomplète de forme 5, déposée dans le vase 555.4.

599 *Données anthropologiques*

Ossuaire complet. Ossements d'un adulte.

Poids total d'ossements : 563,50 g.

600 **T.556**

Carré J10 (fig. 8)

601 *Description générale*

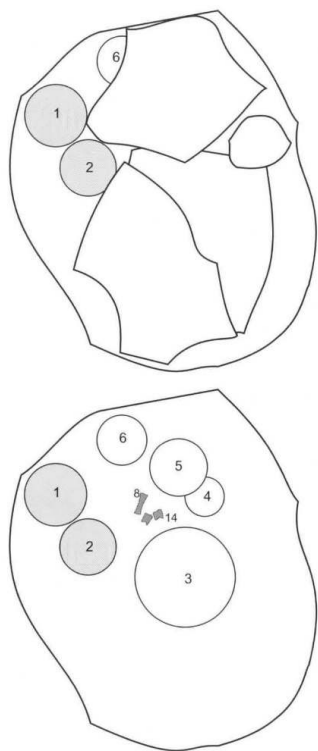
Structure d'entourage complète, de plan quadrangulaire. L. : 3,00 ; l : 2,90 ; 5. : 8,70.

Matériaux utilisés : calcaires.

Couverture multiple, composée de dalles calcaires disposées au-dessus du dépôt funéraire. L. : 1,00 ; l : 0,70 ; Ép. : 0,10.

Fosse de plan quadrangulaire, parois évasées et fond plat. L. : 1,06 ; l. : 0,89 ; P. : 0,20.

Dépôt funéraire complet, occupant la moitié nord de la fosse, composé de 2 vases cinéraires, de 4 vases d'accompagnement et d'ossements animaux. Les vases cinéraires sont regroupés au nord-ouest. La faune est déposée au centre du dépôt, sur le fond de la fosse.



602 *Inventaire du dépôt funéraire (pl. 61)*

● **Céramique**

556.1 – Vase cinéraire. Coupe de forme Sc.

556.2 – Vase cinéraire. Urne incomplète de forme indéterminée.

556.3 – Plat de forme Yc.

556.4 – Coupe de forme Sa.

556.5 – Urne incomplète de forme indéterminée à fond plat décoré d'une série de 3 fines cannelures disjointes.

556.6 – Vase cylindrique de forme A0c muni d'une anse en boudin.

● Faune

556.8 – Os pyramidal gauche de bovin adulte.

556.14 – 2 dents isolées (une gauche et une droite) de bovin.

603 *Données anthropologiques*

Ossuaire 556.1 complet. Ossements d'un ou adulte.

Poids total d'ossements : 71 ,20 g.

Ossuaire 556.2 complet. Ossements d'un adulte moyen ou âgé.

Poids total d'ossements : 373,40 g.

604 **T.557**

Carré J4 (fig. 10)

Sépulture à inhumation

605 *Description générale*

Fosse de plan rectangulaire, parois évasées et fond plat, orientée est/ouest. L : 1,57 ;

l. : 0,60 ; P. : 0,10.

Inhumation très incomplète, réduite à quelques fragments crâniens placés à l'ouest de la fosse. Un petit lot de 4 objets métalliques accompagne cette sépulture.

606 *Inventaire du dépôt funéraire (pl. 61)*

● Céramique

557.1 – Gobelet de forme G1c décorée sur le col d'une série de cannelures jointives.

● Objets métalliques

557.3 – Anneau incomplet en bronze de type indéterminé.

557.4 – Anneau incomplet en bronze de type E1.

557.6 – Bracelet en bronze de type C7.

557.7 – Fragment d'objet en bronze de type indéterminé (non dessiné).

607 *Données anthropologiques*

Individu d'âge indéterminé (pas un très jeune enfant).

608 **T.558**

Carré J9 (fig. 8)

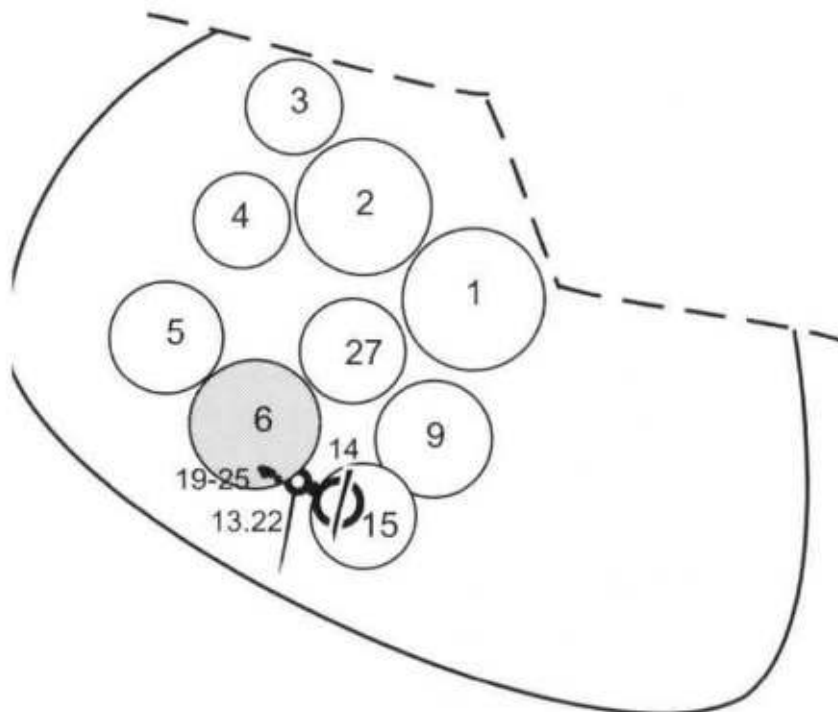
609 *Description générale*

Structure d'entourage absente.

Couverture absente.

Fosse de plan indéterminé, parois verticales et fond plat. L. : 1,00 ; l. : ? ; P. : 0,28.

Dépôt funéraire partiellement bouleversé, occupant la moitié ouest de la fosse conservée. Il comprend un vase cinéraire, 8 vases d'accompagnement et des objets métalliques. Le vase cinéraire est excentré au sud-ouest. Le métal est regroupé au sud, sur le fond de la fosse.



610 *Inventaire du dépôt funéraire (pl. 61 et 62)*

● Céramique

558.1 – Coupe de forme Sd.

558.2 – Coupe incomplète de forme Sd ou Se.

558.3 – Coupe de forme Sb.

558.4 – Coupe de forme Sd. La face externe du fond porte un motif en croix constitué par 2 fines cannelures croisées.

558.5 – Plat de forme Zd.

558.6 – Vase cinéraire. Urne de forme E1c décorée d'impressions à la cordelette (une ligne horizontale et chevrons doubles).

558.9 – Urne incomplète de forme E1.

558.11 – Coupe de forme Sb.

558.27 – Vase cylindrique de forme B0c probable muni d'une anse de section carrée.

● Objets métalliques

558.10-16-18-19-22 à 25 – 8 anneaux incomplets en bronze de type E3.

558.13 – Épingle en fer de type A7.

558.14 – Couteau en fer de type O1.

558.15 – Bracelet en fer de type C4.

611 *Données anthropologiques*

Ossuaire complet. Ossements d'un enfant de 4 à 5 ans.

Poids total d'ossements : 192,50 g.

612 **T.559**

Carré J10 (fig. 8)

613 *Description générale*

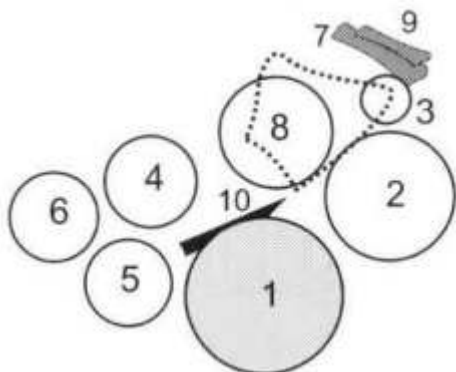
Structure d'entourage absente.

Couverture (?) simple, composée d'une dalle calcaire placée au-dessus du dépôt

funéraire. L. : 0,15 ; l. : 0,15 ; Ép. : 0,10.

Fosse non observable, creusée dans l'épaisseur des sédiments de la dépression.

Dépôt funéraire complet, composé d'un vase cinéraire, de 6 vases d'accompagnement, d'un objet métallique et d'un os animal. Le métal est déposé à proximité du vase cinéraire, au nord.



614 *Inventaire du dépôt funéraire (pl. 62)*

● Céramique

559.1 – Vase cinéraire. Urne incomplète de forme Hc probable munie d'au moins 2 éléments de préhension verticaux perforés.

559.2 – Plat de forme Ze.

559.3 – Coupe de forme Sc.

559.4 – Coupe incomplète de forme S.

559.5 – Coupe incomplète de forme Sc probable.

559.6 – Vase incomplet de forme indéterminée.

559.8 – Vase incomplet de forme indéterminée.

● Objets métalliques

559.10 – Couteau en fer de type O1.

● Faune

559.9 – Fragment d'extrémité distale de fémur de porc juvénile.

559.11 – Tibia droit sub-entier de porc juvénile.

615 *Données anthropologiques*

Ossuaire complet. Ossements d'un individu d'âge indéterminé de plus de 5 ans.

Poids total d'ossements : 51,30 g.

616 **T.560**

Carré J10 (fig. 8)

617 *Description générale*

Structure d'entourage absente.

Couverture absente.

Fosse non observable, creusée dans des niveaux d'altération.

Dépôt funéraire arasé, composé d'un vase cinéraire.

618 *Inventaire du dépôt funéraire (pl. 62)*

● Céramique

560.1 – Vase cinéraire. Vase cylindrique de forme A0c muni d'une anse de section carrée.

619 *Données anthropologiques*

Ossuaire complet ? Ossements d'un adulte.

Poids total d'ossements : 462,20 g.

620 **T.561****Carré I10 (fig. 8)**621 *Description générale*

Structure d'entourage absente.

Couverture absente.

Fosse non conservée.

Dépôt funéraire très arasé, composé d'un vase cinéraire.

622 *Inventaire du dépôt funéraire*

● Céramique

561.1 – Vase cinéraire incomplet de forme indéterminée (non dessiné).

623 *Données anthropologiques*

Ossuaire très incomplet. Ossements d'un individu d'âge indéterminé.

Poids total d'ossements : 0,50 g.

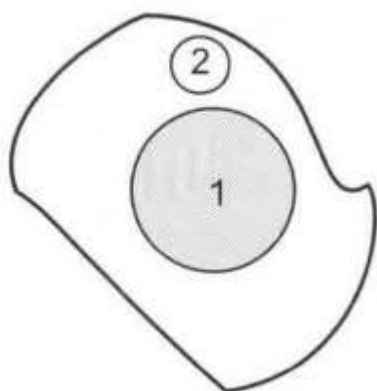
624 **T.562****Carré I10 (fig. 8)**625 *Description générale*

Structure d'entourage absente.

Couverture absente.

Fosse de plan ovalaire, parois évasées et fond irrégulier. L. : 0,45 ; l. : 0,30 ; P. : 0,14.

Dépôt funéraire complet, occupant le centre de la fosse, composé d'un vase cinéraire et d'un vase d'accompagnement.

626 *Inventaire du dépôt funéraire (pl. 62)*

● Céramique

562.1 – Vase cinéraire. Urne incomplète de forme indéterminée à pied bas décorée d'une série de 3 cannelures jointives.

562.2 – Gobelet incomplet de forme indéterminée.

627 *Données anthropologiques*

Ossuaire complet. Ossements d'un individu de taille adulte.

Poids total d'ossements : 112,00 g.

628 **T.563****Carré I6 (fig. 9)**

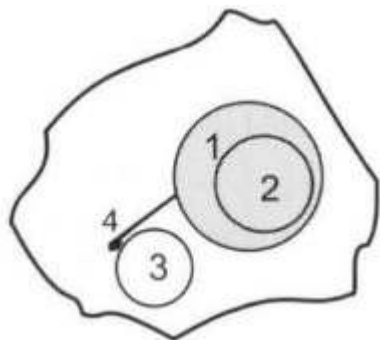
629 *Description générale*

Structure d'entourage absente.

Couverture absente.

Fosse de plan irrégulier, parois évasées et fond plat. L. : 0,39 ; l. : 0,34 ; P. : 0,14.

Dépôt funéraire complet, occupant la quasi-totalité de la fosse, composé d'un vase cinéraire, d'un vase d'accompagnement et d'un objet métallique. Le vase cinéraire est légèrement excentré à l'est et contient un vase. Le métal est déposé à l'ouest sur le fond de la fosse.

630 *Inventaire du dépôt funéraire (pl. 62)*

● Céramique

563.1 – Vase cinéraire. Urne incomplète de forme indéterminée à pied bas à méplat externe.

563.2 – Coupe de forme Sd, déposée dans le vase cinéraire 563.1.

563.3 – Gobelet incomplet de forme indéterminée à pied bas.

● Objets métalliques

563.4 – Épingle en bronze de type A1.

631 *Données anthropologiques*

Ossuaire complet. Ossements d'un individu de taille adulte.

Poids total d'ossements : 627,60 g.

632 **T.564****Carré I10 (fig. 8)**633 *Description générale*

Lot de tessons isolés (non dessinés).

634 **T.565****Carré I11 (fig. 8)**635 *Description générale*

Structure d'entourage absente.

Couverture absente.

Fosse non observable, creusée dans des niveaux d'altération.

Dépôt funéraire bouleversé, composé d'ossements humains brûlés et de tessons provenant d'un vase cinéraire.

636 *Inventaire du dépôt funéraire*

● Céramique

565.1 – Vase cinéraire incomplet de forme indéterminée (non dessiné).

637 *Données anthropologiques*

Ossuaire incomplet. Ossements d'un enfant ou adolescent.

Poids total d'ossements : 129,20 g.

638 **T.566****Carré J9 (fig. 8)**639 *Description générale*

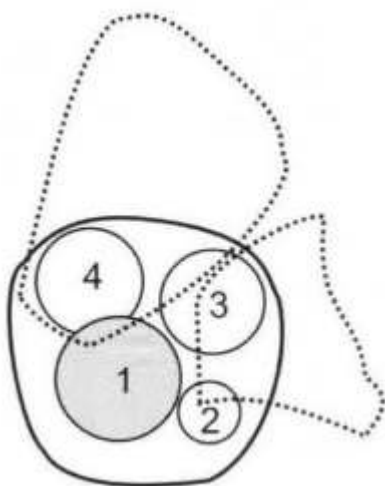
Structure d'entourage incomplète, de plan quadrangulaire, mitoyenne de T.528.

L. : 1,40 ; l. : 1,30 ; S. : 18,20. Matériaux utilisés : calcaires.

Couverture multiple, composée de dalles en granit disposées au-dessus du dépôt funéraire. L. : 0,55 ; l. : 0,35 ; Ép. : 0,05.

Fosse de plan circulaire, parois évasées et fond plat. D. : 0,35 ; P. : 0,11.

Dépôt funéraire complet, occupant la totalité de la fosse, composé d'un vase cinéraire déposé au centre de la fosse et de 3 vases d'accompagnement.

640 *Inventaire du dépôt funéraire (pl. 62)*

● Céramique

566.1 – Vase cinéraire. Urne incomplète de forme indéterminée à col bas et fond plat.

566.2 – Coupe de forme Sc.

566.3 – Urne de forme H1c.

566.4 – Coupe de forme Sc.

641 *Données anthropologiques*

Ossuaire complet (non étudié).

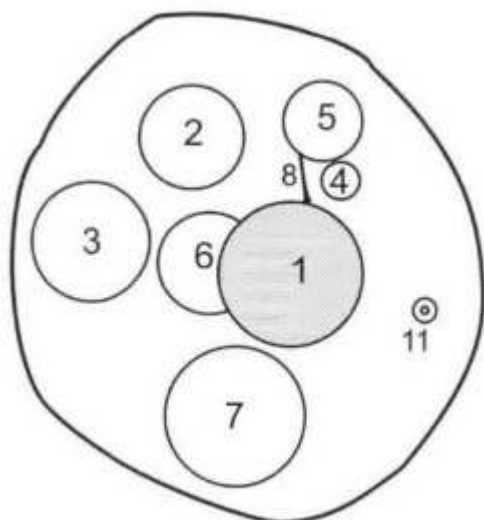
642 **T.567****Carré J9 (fig. 8)**643 *Description générale*

Structure d'entourage absente.

Couverture absente.

Fosse de plan circulaire, parois verticales et fond plat. D. : 0,55 ; P. : 0,15.

Dépôt funéraire complet, ménageant quelques espaces vides dans la moitié sud de la fosse. Il comprend un vase cinéraire, 6 vases d'accompagnement, une fusaïole et un objet métallique. Le vase cinéraire est déposé au centre de la fosse. Le métal est placé au nord-est. La fusaïole est déposée à l'est, sur le fond de la fosse.



644 *Inventaire du dépôt funéraire (pl. 63)*

● Céramique

567.1 – Vase cinéraire. Urne de forme D1c.

567.2 – Urne de forme A1c.

567.3 – Plat de forme Yc muni d'un élément de préhension vertical perforé.

567.4 – Coupe de forme Sc.

567.5 – Coupe incomplète de forme S.

567.6 – Coupe de forme Sa.

567.7 – Coupe de forme Xc.

● Objets métalliques

567.8 – Scalptorium incomplet en bronze de type J1.

● Autres objets

567.11 – Fusaïole de type 2.

645 *Données anthropologiques*

Ossuaire complet. Ossements d'un adulte.

Poids total d'ossements : 192,10 g.

646 **T.568**

Carré I11 (fig. 8)

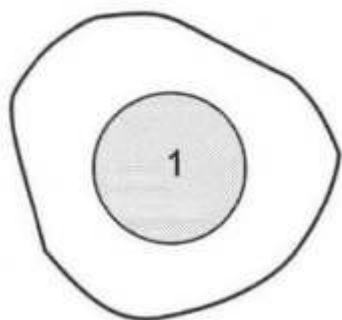
647 *Description générale*

Structure d'entourage absente.

Couverture absente.

Fosse de plan circulaire, parois évasées et fond plat. D. : 0,35 ; P. : 0,13.

Dépôt funéraire complet, occupant le centre de la fosse, composé d'un vase cinéraire.



648 *Inventaire du dépôt funéraire (pl. 63)*

● Céramique

568.1 – Vase cinéraire. Vase cylindrique de forme A0c muni d'une anse en ruban.

649 *Données anthropologiques*

Ossuaire complet. Ossements d'un adulte.

Poids total d'ossements : 105,20 g.

650 **T.569**

Carré D11 (fig. 4)

651 *Description générale*

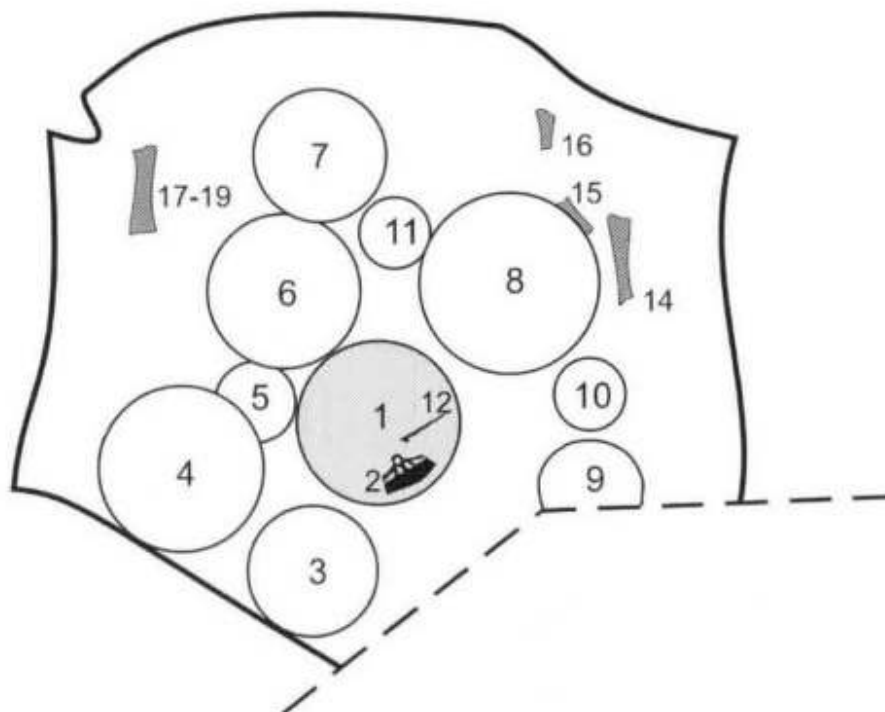
Structure d'entourage absente.

Couverture absente.

Fosse de plan quadrangulaire, parois évasées et fond plat. L. : 0,80 ; l. : 0,78 ; P. : 0,12.

Dépôt funéraire partiellement bouleversé, occupant la quasi-totalité de la fosse, composé d'un vase cinéraire, de 9 vases d'accompagnement et d'ossements animaux.

Le vase cinéraire est déposé au centre de la fosse. Deux objets métalliques proviennent du niveau supérieur du remplissage de ce vase. La faune est déposée au nord-est et au nord-ouest, sur le fond de la fosse.



652 *Inventaire du dépôt funéraire (pl. 63)*

● Céramique

569.1 – Vase cinéraire incomplet de forme indéterminée à fond plat.

569.3 – Vase incomplet de forme indéterminée muni d'un élément de préhension vertical perforé.

569.4 – Coupe incomplète de forme S.

569.5 – Coupe de forme Sc.

569.6 – Coupe de forme Sb.

569.7 – Coupe de forme Sb.

569.8 – Vase cylindrique incomplet de forme Ac probable muni d'une anse en ruban.

569.9 – Coupe incomplète de forme S.

569.10 – Coupe incomplète de forme S.

569.11 – Coupe de forme Sc.

● Objets métalliques

569.2 – Rasoir en bronze de type 17, provenant du vase cinéraire 569.1.

569.12 – Scalptorium en bronze de type J1, provenant du vase cinéraire 569.1.

● Faune

569.14 – Fémur gauche sub-entier d'ovin-caprin juvénile.

569.15 – Fémur gauche d'ovin-caprin adulte.

569.16 – Esquilles osseuses indéterminées.

569.17-19 – Avant-bras gauche de bovin juvénile.

653 *Données anthropologiques*

Ossuaire complet (non étudié).

654 **T.570**

Carré D10 (fig. 4)

655 *Description générale*

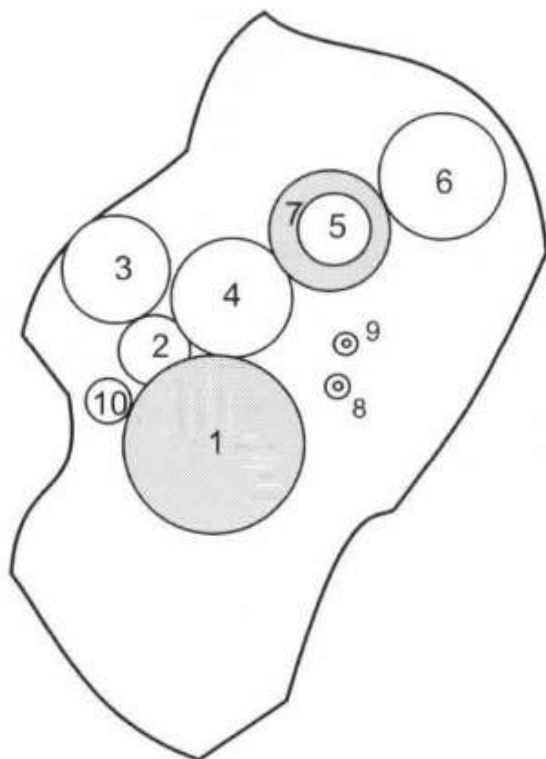
Structure d'entourage incomplète, de plan quadrangulaire, mitoyenne de T.570.

L. : 2,20 ; l. : 2,00 ; S. : 4,40. Matériaux utilisés : absent.

Couverture absente.

Fosse de plan irrégulier, parois évasées et fond plat. L. : 0,90 ; l. : 0,50 ; P. : 0,10.

Dépôt funéraire complet, ménageant des espaces vides au sud et au nord-ouest de la fosse, composé de 2 vases cinéraires, de 6 vases d'accompagnement et de 2 fusaïoles. Les vases cinéraires sont excentrés vers le sud et le nord. Les fusaïoles sont regroupées à l'est, sur le fond de la fosse. Un des vases cinéraires contient un autre vase dans lequel étaient disposés les ossements humains brûlés.



656 *Inventaire du dépôt funéraire (pl. 63)*

● Céramique

570.1 – Vase cinéraire. Urne incomplète de forme indéterminée à pied bas.

570.2 – Coupe de forme Sb.

570.3 – Coupe de forme Sb.

570.4 – Urne incomplète de forme Hd décorée d'une série de cannelures jointives.

570.5 – Vase cinéraire. Urne incomplète de forme Gd probable.

570.6 – Coupe de forme Sc.

570.7 – Coupe de forme Sc, placée dans 570.5.

570.10 – Coupe de forme Sb.

● Autres objets

570.8 – Fusaïole de type 1.

570.9 – Fusaïole de type 3.

657 *Données anthropologiques*

Ossuaire 570.1 complet. Ossements d'un enfant de 6 à 7 ans.

Poids total d'ossements : 138,30 g.

Ossuaire 570.5 complet. Ossements d'un adulte.

Poids total d'ossements : 356,60 g.

658 **T.571**

Carré D10 (fig. 4)

659 *Description générale*

Structure d'entourage absente.

Couverture absente.

Fosse non conservée.

Dépôt funéraire (?) très arasé, composé d'ossements humains brûlés, de 5 vases, d'une fusaïole et d'un objet métallique brûlé. La fusaïole est déposée dans un des vases, au nord-est. Le métal est situé à proximité de ce même vase.

660 *Inventaire du dépôt funéraire (pl. 64)*

● Céramique

571.1 – Vase incomplet de forme indéterminée (non dessiné).

571.3 – Vase incomplet de forme indéterminée à pied bas.

571.4 – Vase incomplet de forme indéterminée (non dessiné).

571.5 – Vase incomplet de forme indéterminée (non dessiné).

571.6 – Vase incomplet de forme indéterminée à fond plat.

● Objets métalliques

571.12 – Fragment d'objet en bronze, brûlé, de type indéterminé.

● Autres objets

571.2 – Fusaïole de type 3.

661 *Données anthropologiques*

Ossuaire très incomplet (non étudié).

662 **T.572**

Carré D11 (fig. 4)

663 *Description générale*

Structure d'entourage absente.

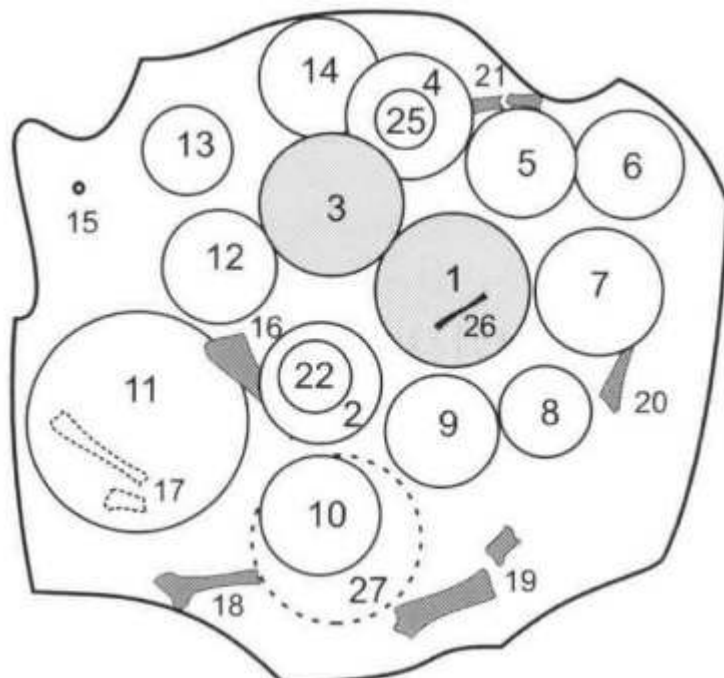
Couverture absente.

Fosse de plan quadrangulaire, parois verticales et fond plat. L. : 0,83 ; l. : 0,82 ; P. : 0,12.

Dépôt funéraire complet, occupant la totalité de la fosse, composé de 2 vases cinéraires, de 15 vases d'accompagnement, d'un objet métallique brûlé et d'ossements animaux. Les vases cinéraires sont regroupés au nord-est. Ils contiennent chacun un objet métallique dont un brûlé.

L'autre dépôt de métal est isolé au nord-ouest.

La faune est dispersée sur le fond de la fosse.



664 Inventaire du dépôt funéraire (pl. 64)

● Céramique

- 572.1 – Vase cinéraire incomplet de forme indéterminée à fond plat.
- 572.2 – Urne incomplète de forme indéterminée à pied bas.
- 572.3 – Vase cinéraire. Urne incomplète de forme indéterminée.
- 572.4 – Vase incomplet de forme indéterminée (non dessinée).
- 572.5 – Coupe de forme Sb.
- 572.6 – Coupe de forme Sa.
- 572.7 – Coupe incomplète de forme S.
- 572.8 – Coupe de forme Sa.
- 572.9 – Coupe de forme Sb.
- 572.10 – Coupe de forme Sc, probablement déposée dans le vase 572.27.
- 572.11 – Plat de forme Zc.
- 572.12 – Coupe de forme Sa.
- 572.13 – Coupe de forme Sb.
- 572.14 – Coupe de forme Sc.
- 572.22 – Coupe de forme Sb, déposée dans le vase 572.2.
- 572.25 – Coupe de forme Sb, déposée dans le vase 572.4.
- 572.27 – Vase incomplet de forme indéterminée.

● Objets métalliques

- 572.15 – Anneau incomplet en bronze de type E3.
- 572.26 – Épingle en bronze, brûlée, de type A1, provenant du vase cinéraire 572.1.
- 572.28 – Épingle incomplète en fer brûlé de type indéterminé, provenant du vase cinéraire 572.3.

● Faune

- 572.16 – Humérus gauche sub-entier de porcine adulte.
- 572.17-29 – Jambe (tibia et calcanéum) gauche d'ovin-caprin juvénile.
- 572.18-30-31 – Hanche, cuisse et jambe gauche d'ovin-caprin infantile.
- 572.19-32 – Demi-bassin gauche (sacrum et coxal) de porcine juvénile.

572.20-33 – Hanche et cuisse droite d'ovin-caprin adulte.

572.21 – Extrémité distale de fémur droit d'ovin-caprin juvénile.

665 *Données anthropologiques*

Ossuaire 572.1 complet (non étudié).

Ossuaire 572.3 complet. Ossements d'un très jeune enfant de 9 à 12 mois et d'un second plus âgé de 4 à 5 ans.

Poids total d'ossements : 16,40 g.

666 **T.573**

Carré D11 (fig. 4)

667 *Description générale*

Structure d'entourage absente.

Couverture absente.

Fosse non conservée.

Dépôt funéraire bouleversé, composé d'ossements humains brûlés et de tessons provenant d'au moins 2 vases.

668 *Inventaire du dépôt funéraire (pl. 64)*

● Céramique

573.2 – Vase incomplet de forme indéterminée.

573.3 – Vase incomplet de forme indéterminée.

669 *Données anthropologiques*

Ossuaire très incomplet (non étudié).

670 **T.574**

Carré D11 (fig. 4)

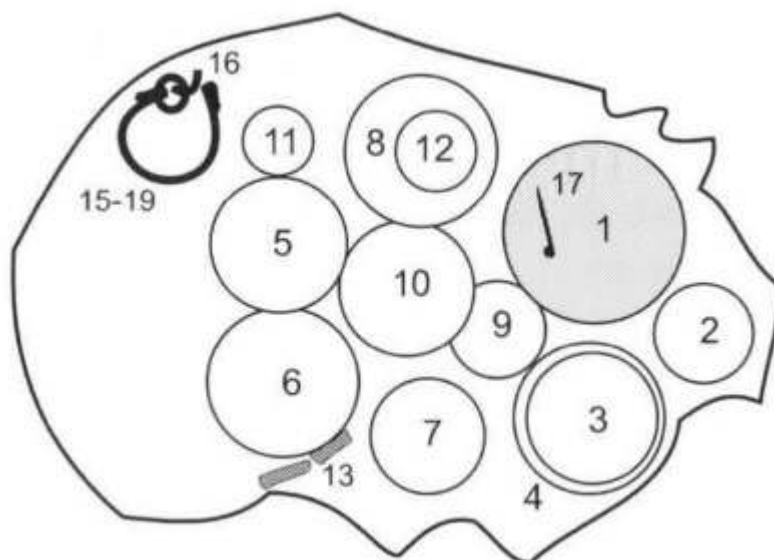
671 *Description générale*

Structure d'entourage absente.

Couverture absente.

Fosse de plan ovale, parois évasées et fond plat. L. : 0,85 ; l. : 0,65 ; P. : 0,10.

Dépôt funéraire complet, ménageant un espace vide à l'est de la fosse, composé d'un vase cinéraire, de 11 vases d'accompagnement, de 2 objets métalliques et d'un os animal. Le vase cinéraire est excentré au nord-est et contient un objet métallique. Les autres objets métalliques sont déposés au nord-ouest sur le fond de la fosse. La faune est située au sud-ouest sur le fond de la fosse.



672 *Inventaire du dépôt funéraire (pl. 64)*

● Céramique

574.1 – Vase cinéraire. Urne incomplète de forme indéterminée à fond plat.

574.2 – Coupe de forme Sb.

574.3 – Coupe de forme Sc.

574.4 – Vase incomplet de forme indéterminée à fond plat.

574.5 – Vase cylindrique de forme B0c muni d'une anse en ruban.

574.6 – Plat de forme Yd.

574.7 – Coupe de forme Sb.

574.8 – Urne incomplète de forme indéterminée à fond plat.

574.9 – Coupe de forme Sb.

574.10 – Coupe de forme Sb.

574.11 – Coupe de forme Sb.

574.12 – Coupe de forme Sb, déposée dans le vase 574.8.

● Objets métalliques

574.15 – Torque en bronze de type 02.

574.17 – Épingle en bronze de type A1, provenant du vase cinéraire 574.1.

574.19 – Anneau en bronze de type E3.

● Faune

574.13 – Fragment de diaphyse indéterminée d'un animal de taille moyenne.

673 *Données anthropologiques*

Ossuaire complet. Ossements d'un individu de taille adulte.

Poids total d'ossements : 221,40 g.

674 **T.575**

Carré D12 (fig. 3)

675 *Description générale*

Structure d'entourage incomplète, de plan

quadrangulaire, voisine de T.616, mitoyenne de T.576 et en association avec T.579.

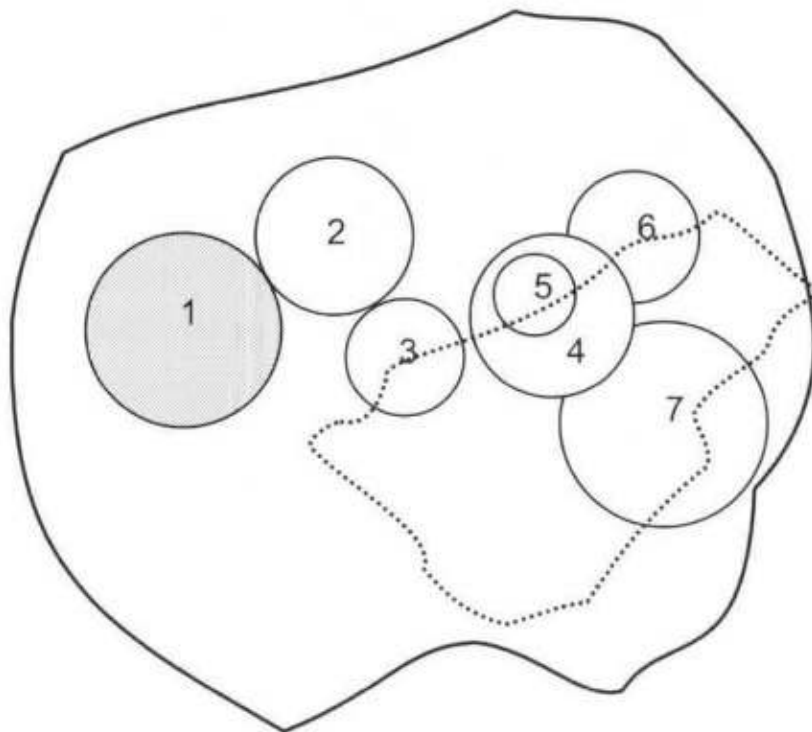
L. : 2,70 ; l. : 2,50 ; S. : 6,75. Matériaux utilisés : grès, granit.

Couverture multiple, composée d'une dalle et d'un bloc de grès. L. : 0,40 ; l. : 0,45 ;

Ép. : 0,20.

Fosse de plan quadrangulaire, parois verticales et fond plat. L. : 0,95 ; l. : 0,70 ; P. : 0,30.

Dépôt funéraire complet, ménageant des espaces vides au nord et au sud de la fosse, composé d'un vase cinéraire, et de 6 vases d'accompagnement. Le vase cinéraire est excentré au nord-ouest.



676 *Inventaire du dépôt funéraire (pl. 65)*

● Céramique

575.1 – Vase cinéraire. Urne incomplète de forme J2c probable munie d'au moins un élément de préhension vertical perforé.

575.2 – Coupe de forme Sb.

575.3 – Coupe de forme Vb décorée d'une rangée d'impressions ongulées.

575.4 – Urne de forme G1c.

575.5 – Coupe de forme Sb, déposée dans le vase 575.4.

575.6 – Coupe incomplète de forme S.

575.7 – Plat de forme Zc.

677 *Données anthropologiques*

Ossuaire complet. Ossements d'un adulte.

Poids total d'ossements : 624,60 g.

678 **T.576**

Carré D12 (fig. 3)

679 *Description générale*

Structure d'entourage complète de plan quadrangulaire, mitoyenne de T.575 et en association avec T.630-631-605-580-632.

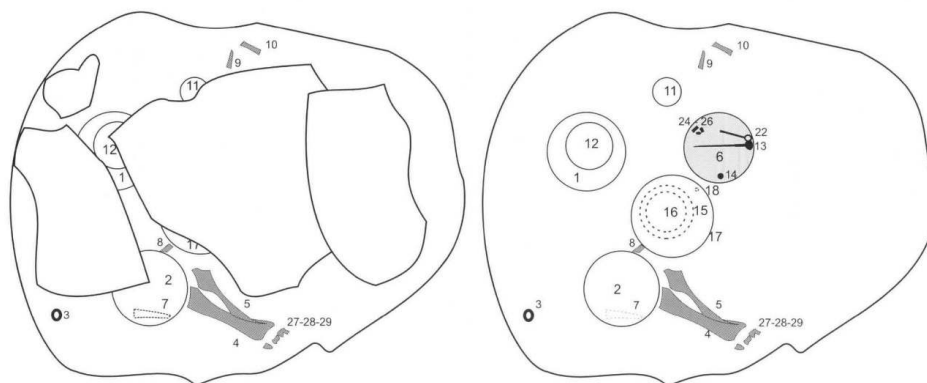
L. : 3,60 ; l. : 2,80 ; S. : 10,08. Matériaux utilisés : grès.

Couverture multiple, composée de blocs de grès effondrés dans la fosse. L. : 1,25 ; l. : 0,75 ; Ép. : 0,20.

Fosse de plan ovale, parois verticales et fond plat. L. : 1,40 ; l. : 1,10 ; P. : 0,40.

Dépôt funéraire complet, occupant le centre de la fosse, composé d'un vase cinéraire, de 7 vases d'accompagnement, d'un objet métallique et d'ossements animaux. Le vase cinéraire est excentré au nord-est et contient un lot de 3 objets métalliques placés sur les os brûlés, ainsi que des gouttelettes de métal fondu.

L'autre dépôt de métal et la faune sont dispersés dans la moitié ouest, sur le fond de la fosse. Une autre gouttelette de métal fondu provient de ce dépôt.



680 Inventaire du dépôt funéraire (pl. 65)

● Céramique

576.1 – Plat de forme Zc muni de 2 perforations près du bord.

576.2 – Coupe de forme Sb munie d'une petite anse en ruban.

576.6 – Vase cinéraire. Urne de forme H1d décorée de lignes horizontales et de motifs géométriques (chevrons triples) réalisés par impressions en pointillé.

576.11 – Vase cylindrique de forme B0c décoré d'une série de grands chevrons incisés (incisions larges).

576.12 – Coupe de forme Sa.

576.15 – Urne de forme D1c.

576.16 – Coupe incomplète de forme S, déposée dans le vase 576.15.

576.17 – Vase incomplet de forme indéterminée, utilisé comme couvercle de 576.15 (non dessiné).

● Objets métalliques

576.3 – Bouton en bronze de type H1.

576.13 – Épingle en fer et bronze de type A3, provenant du vase cinéraire 576.6.

576.14 – Perle incomplète et brûlée, en bronze, de type G1, provenant du vase cinéraire 576.6.

576.22 – Scalptorium en bronze de type J5, provenant du vase cinéraire 576.6.

576.24 à 26 – Gouttelettes de bronze fondu, provenant du vase 576.6 (non dessinées).

● Faune

576.4-5-27 à 29 – Avant-bras et carpe (première rangée) droit de bovin adulte.

576.7 – Extrémité distale de tibia gauche d'ovin-caprin juvénile.

576.8 – Tibia droit sub-entier d'ovin-caprin adulte.

576.9-10 – Bras et avant-bras (humérus et radius) droit d'ovin-caprin juvénile.

681 Données anthropologiques

Ossuaire complet. Ossements d'un adulte moyen ou âgé.

Poids total d'ossements : 853,90 g.

682 T.577

Carré D11 (fig. 4)683 *Description générale*

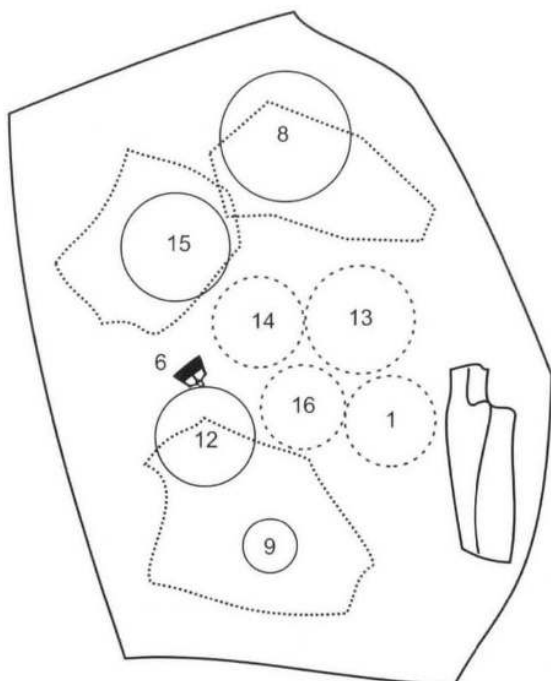
Structure d'entourage absente.

Couverture multiple, composée de blocs de grès et de calcaire effondrés dans la fosse.

L. : 0,90 ; l. : 0,60 ; Ép. : 0,10.

Fosse de plan quadrangulaire, parois évasées et fond plat. L. : 1,20 ; l. : 0,87 ; P. : 0,33.

Dépôt funéraire bouleversé, composé d'ossements humains brûlés, de 8 vases et d'un objet métallique.

684 *Inventaire du dépôt funéraire (pl. 65 et 66)*

● Céramique

577.1 – Vase incomplet de forme indéterminée.

577.8 – Plat de forme ZC muni d'une perforation près du bord.

577.9 – Gobelet de forme J1d.

577.12 – Urne de forme H1d munie de 2 perforations au niveau du pied et décorée de lignes horizontales d'impressions en pointillé.

577.13 – Plat de forme Ye.

577.14 – Urne incomplète de forme G1 décorée de 2 larges cannelures jointives encadrées par 2 lignes horizontales d'impressions ponctuées.

577.15 – Urne incomplète de forme indéterminée à col bas décorée d'impressions à la roulette (lignes horizontales).

577.16 – Urne incomplète de forme indéterminée décorée de cannelures jointives et d'une ligne d'impressions à la cordelette.

● Objets métalliques

577.6 – Rasoir incomplet en bronze de type 18.

685 *Données anthropologiques*

Ossuaire incomplet. Ossements d'un individu d'âge indéterminé (pas un jeune enfant).
Poids total d'ossements : 23,50 g.

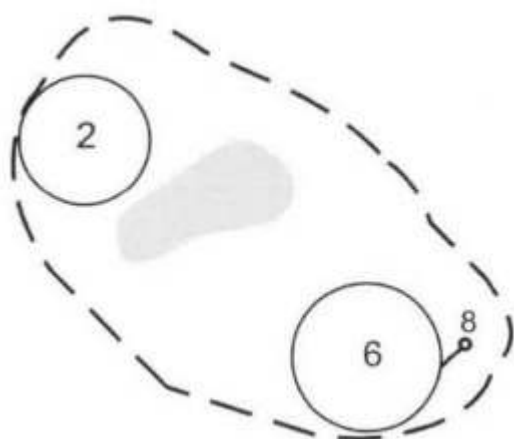
686 **T.578****Carré D11 (fig. 4)**687 *Description générale*

Structure d'entourage absente.

Couverture absente.

Fosse non conservée.

Dépôt funéraire très arasé, composé d'ossements humains brûlés et de tessons provenant d'au moins 2 vases et d'un objet métallique.

688 *Inventaire du dépôt funéraire (pl. 66)*

● Céramique

578.2 – Vase incomplet de forme indéterminée à fond plat.

578.6 – Vase incomplet de forme indéterminée à fond plat.

● Objets métalliques

578.8 – Scalptorium en bronze de type J4.

689 *Données anthropologiques*

Ossuaire très incomplet (non étudié).

690 **T.579****Carré D11 (fig. 4)***Description générale*

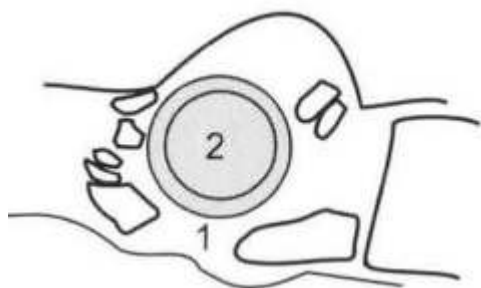
Structure d'entourage absente.

Couverture absente.

Fosse de plan circulaire, parois verticales et fond plat aménagée dans la tranchée de la structure d'entourage de T.575. D. : 0,30 ; P. : 0,15.

Dépôt funéraire complet, occupant la totalité de la fosse, composé d'un vase cinéraire.

Il est calé à l'aide de petites pierres en grès et contient un vase.



691 *Inventaire du dépôt funéraire (pl. 66)*

● Céramique

579.1 – Vase cinéraire. Urne incomplète de forme Hd probable munie d'au moins une anse en ruban.

579.2 – Coupe de forme Sb, déposée dans le vase cinéraire 579.1.

692 *Données anthropologiques*

Ossuaire complet. Ossements d'un enfant de 8 à 15 ans.

Poids total d'ossements : 105,40 g.

693 **T.580**

Carré D11 (fig. 4)

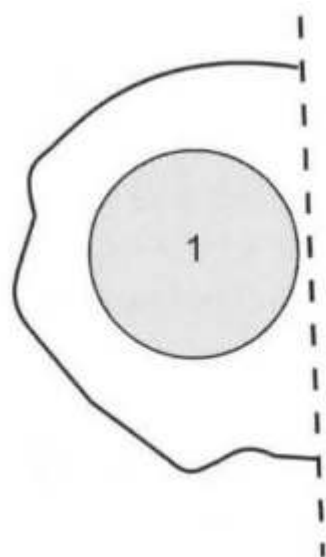
694 *Description générale*

Structure d'entourage absente.

Couverture absente.

Fosse de plan circulaire, parois verticales et fond rond aménagée contre la structure d'entourage de T.576. D. : 0,45 ; P. : 0,23.

Dépôt funéraire complet, composé d'un vase cinéraire occupant le centre de la fosse.



695 *Inventaire du dépôt funéraire (pl. 66)*

● Céramique

580.1 – Vase cinéraire. Urne de forme H1c.

696 *Données anthropologiques*

Ossuaire complet. Ossements d'un individu de taille adulte.

Poids total d'ossements : 48,10 g.

697 **T.581****Carré D10 (fig. 4)**698 *Description générale*

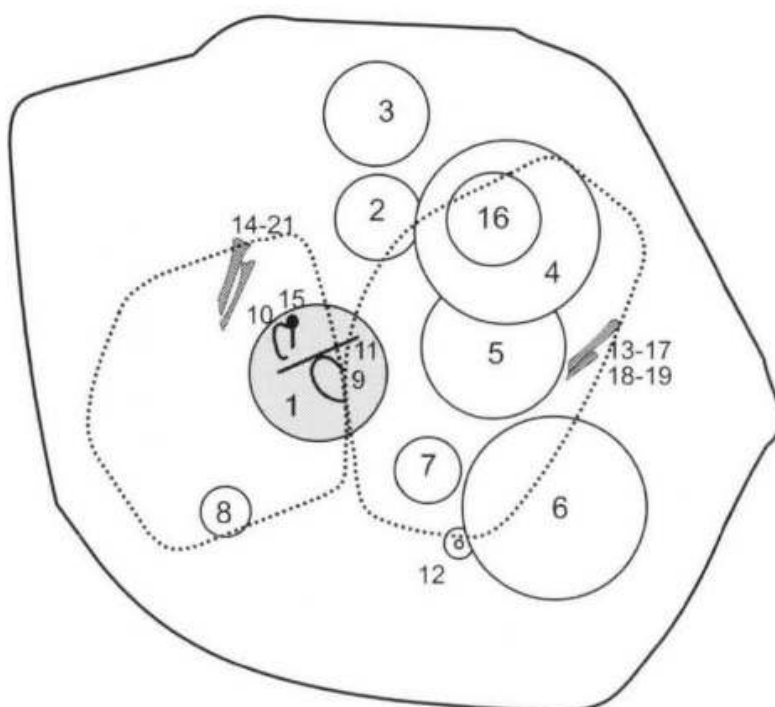
Structure d'entourage incomplète, de plan quadrangulaire et mitoyenne de T.570.

L. : 3,60 ; l. : 3,10 ; S. : 11 ,16. Matériaux utilisés : grès et calcaires.

Couverture multiple, composée d'une dalle calcaire et d'un galet placés au-dessus du dépôt funéraire. L. : 0,80 ; l. : 0,50 ; Ép. : 0,22.

Fosse de plan quadrangulaire, parois verticales et fond plat. L : 1,15 ; l. : 0,95 ; P. : 0,15.

Dépôt funéraire complet, ménageant quelques espaces vides à l'ouest et au sud de la fosse. Il est composé d'un vase cinéraire, de 8 vases d'accompagnement, d'une fusaïole et d'ossements animaux. Le vase cinéraire est légèrement excentré à l'ouest. Quatre objets métalliques, dont 2 brûlés, proviennent de son remplissage supérieur. La fusaïole est déposée au sud, sur le fond de la fosse. La faune est dispersée à l'est et à l'ouest.

699 *Inventaire du dépôt funéraire*

(pl. 66 et 67)

● Céramique

581.1 – Vase cinéraire. Urne de forme L2d.

581.2 – Coupe de forme Sa.

581.3 – Vase cylindrique de forme A0c.

581.4 – Urne de forme G1c décorée de chevrons incisés non jointifs (incisions larges).

581.5 – Coupe de forme Td décorée de motifs linéaires incisés (lignes horizontales et groupes de traits obliques formant des chevrons).

581.6 – Plat de forme Yd muni de 2 perforations près du bord.

581.7 – Urne incomplète de forme indéterminée (non dessinée).

581.8 – Gobelet incomplet de forme indéterminée.

581.16 – Coupe de forme Sc.

● Objets métalliques

581.9-10 – 2 bracelets en bronze de type C3, déposés dans le vase cinéraire 581.1.
581.11 – Épingle incomplète et brûlée, en bronze, de type indéterminé, provenant du vase 581.1.

581.15 – Cabochon en bronze, brûlé, d'une épingle de type A3, provenant du vase 581.1.

● Autres objets

581.12 – Fusaïole de type 3 décorée d'une ligne d'incisions verticales profondes.

● Faune

581.13-17 à 19 – Portion de pied droit de porc adulte (cunéiforme, 2 métapodes, première phalange).

581.14-21 – Avant-bras droit de porc adulte.

581.20 – Humérus droit de porc infantile.

700 *Données anthropologiques*

Ossuaire complet. Ossements d'un adulte moyen ou âgé.

Poids total d'ossements : 498,10 g.

701 **T.582**

Carré D10 (fig. 4)

702 *Description générale*

Lot de tessons isolés provenant d'au moins un vase.

703 *Inventaire du dépôt funéraire (pl. 67)*

● Céramique

582.1 – Vase incomplet de forme indéterminée à pied bas.

704 **T.583**

Carré C11 (fig. 4)

705 *Description générale*

Structure d'entourage absente.

Couverture absente.

Fosse non conservée.

Dépôt funéraire bouleversé, composé d'ossements humains brûlés et de quelques tessons (non dessinés).

706 *Données anthropologiques*

Ossuaire incomplet. Ossements d'un individu d'âge indéterminé (pas un jeune enfant).

Poids total d'ossements : 7,80 g.

707 **T.584**

Carré D11 (fig. 4)

708 *Description générale*

Lot de tessons isolés (non dessinés).

709 **T.585**

Carré D11 (fig. 4)

710 *Description générale*

Structure d'entourage absente.

Couverture absente.

Fosse non conservée.

Dépôt funéraire bouleversé, composé d'ossements humains brûlés, de tessons provenant d'au moins un vase et d'un objet métallique

711 *Inventaire du dépôt funéraire (pl. 67)*

● Céramique

585.1 – Vase incomplet de forme indéterminée à pied bas.

● Objets métalliques

585.2 – Anneau en bronze de type E3.

712 *Données anthropologiques*

Ossuaire très incomplet. Ossements d'un individu d'âge indéterminé.

Poids total d'ossements : 0,20 g.

713 **T.586****Carré D11 (fig. 4)**714 *Description générale*

Structure d'entourage absente.

Couverture absente.

Fosse de plan circulaire, parois évasées et fond rond. D. : 0,17 ; P. : 0,09.

Dépôt funéraire arasé, occupant la totalité de la fosse, composé d'un vase cinéraire.

715 *Inventaire du dépôt funéraire (pl. 67)*

● Céramique

586.1 – Vase cinéraire. Urne incomplète de forme indéterminée à pied bas.

716 *Données anthropologiques*

Ossuaire complet. Ossements d'un adulte.

Poids total d'ossements : 141,40 g.

717 **T.587****Carré C11 (fig. 4)**718 *Description générale*

Structure d'entourage absente.

Couverture absente.

Fosse de plan circulaire, parois évasées et fond irrégulier. D. : 0,50 ; P. : 0,28.

Dépôt funéraire bouleversé, composé d'ossements humains brûlés et de tessons provenant de 3 vases différents.

719 *Inventaire du dépôt funéraire (pl. 67)*

● Céramique

587.1 – Vase incomplet de forme indéterminée.

587.6 – Vase incomplet de forme indéterminée.

587.11 – Coupe incomplète de forme T.

720 *Données anthropologiques*

Ossuaire très incomplet. Ossements d'un individu d'âge indéterminé (pas un jeune

enfant).

Poids total d'ossements : 6,60 g.

721 **T.588**

Carré C11 (fig. 4)

722 *Description générale*

Structure d'entourage absente.

Couverture absente.

Fosse de plan ovale, parois évasées et fond plat. L. : 0,48 ; 1. : 0,39 ; P. : 0,08.

Dépôt funéraire bouleversé, composé d'ossements humains brûlés et de tessons provenant d'un vase.

723 *Inventaire du dépôt funéraire (pl. 67)*

● Céramique

588.1 - Vase incomplet de forme indéterminée à fond plat décoré de motifs géométriques incomplets (incisions larges).

724 *Données anthropologiques*

Ossuaire incomplet. Ossements d'un individu d'âge indéterminé (pas un jeune enfant).

Poids total d'ossements : 45,80 g.

725 **T.589**

Carré D12 (fig. 3)

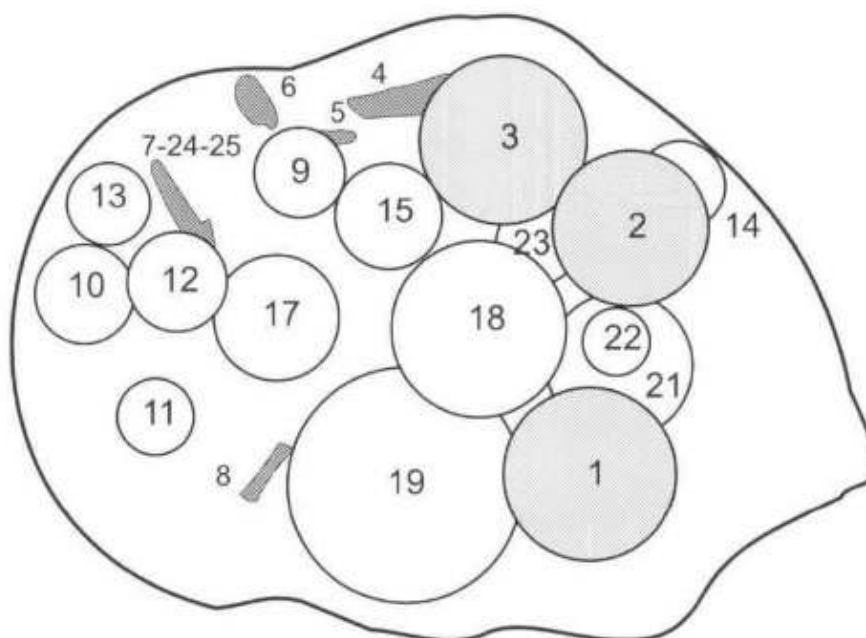
726 *Description générale*

Structure d'entourage absente.

Couverture absente.

Fosse de plan ovale, parois évasées et fond plat. L. : 1,04 ; 1. : 0,75 ; P. : 0,08.

Dépôt funéraire complet, occupant la quasi-totalité de la fosse, composé de 3 vases cinéraires, de 13 vases d'accompagnement et d'ossements animaux. Les vases cinéraires sont déposés à l'est. La faune est dispersée au nord et au sud, sur le fond de la fosse.



727 *Inventaire du dépôt funéraire (pl. 67)*

● Céramique

- 589.1 – Vase cinéraire. Urne incomplète de forme G1 probable.
 589.2 – Vase cinéraire. Urne incomplète de forme G1 ou J1 décorée de cannelures jointives.
 589.3 – Vase cinéraire. Vase cylindrique de forme A1d.
 589.9 – Coupe de forme Sa.
 589.10 – Coupe de forme Wa.
 589.11 – Vase cylindrique de forme B0c muni d'une anse en boudin.
 589.12 – Coupe de forme Sb.
 589.13 – Urne incomplète de forme indéterminée (non dessinée).
 589.14 – Coupe incomplète de forme S.
 589.15 – Vase incomplet de forme indéterminée à fond plat.
 589.17 – Vase cylindrique incomplet de forme indéterminée muni d'une anse en boudin.
 589.18 – Vase incomplet de forme indéterminée à fond plat.
 589.19 – Plat incomplet de forme Y.
 589.21 – Urne incomplète de forme indéterminée.
 589.22 – Coupe de forme Sb, déposée dans le vase 589.21.
 589.23 – Coupe de forme Wa.

● Faune

- 589.4-6 – Humérus droit sub-entier de bovin adulte.
 589.5 – Diaphyse de fémur gauche d'ovin-caprin juvénile.
 589.7-24-25 – Jambe et tarse (première rangée) gauche d'ovin-caprin juvénile.
 589.8 – Fragment de diaphyse indéterminée d'un animal de taille moyenne.

728 *Données anthropologiques*

- Ossuaire 589.1 complet. Ossements d'un adulte âgé.
 Poids total d'ossements : 363,10 g.
 Ossuaire 589.2 complet. Ossements d'un jeune enfant d'environ 1 an.
 Poids total d'ossements : 14,10 g.
 Ossuaire 589.3 complet. Ossements d'un individu de taille adulte.
 Poids total d'ossements : 109,10 g.

729 **T.590****Carré D11 (fig. 4)**730 *Description générale*

- Structure d'entourage absente.
 Couverture absente.
 Fosse de plan quadrangulaire, parois évasées et fond plat. L. : 0,85 ; l. : 0,65 ; P. : 0,13.
 Dépôt funéraire bouleversé, composé d'ossements humains brûlés, de tessons provenant d'au moins 3 vases. Un os animal appartient également à ce dépôt bouleversé.

731 *Inventaire du dépôt funéraire (pl. 67)*

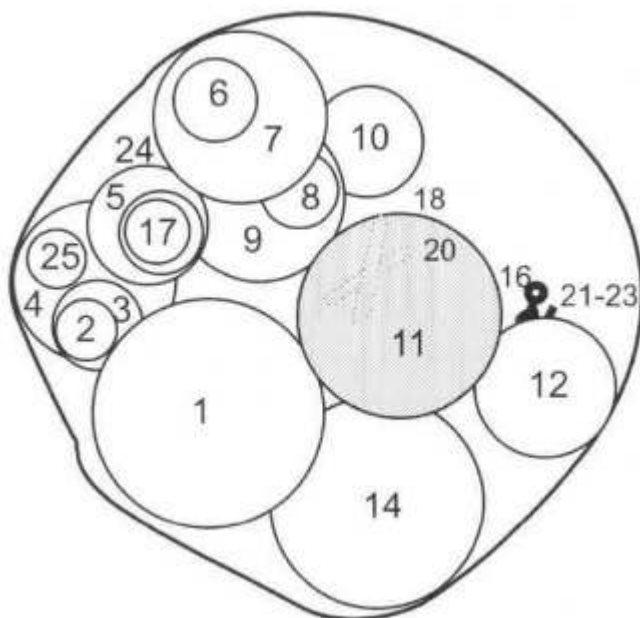
● Céramique

- 590.12 – Coupe incomplète de forme S munie d'un élément de préhension.
 590.13 – Vase incomplet de forme indéterminée (non dessiné).
 590.14 – Vase incomplet de forme indéterminée à fond plat.

● Faune

- 590.1 – Extrémité distale d'humérus gauche de bovin adulte.

- 732 *Données anthropologiques*
Ossuaire incomplet. Ossements d'un individu de taille adulte.
Poids total d'ossements : 178,30 g.
- 733 **T.591**
Carré D11 (fig.)
- 734 *Description générale*
Structure d'entourage absente.
Couverture absente.
Fosse non conservée.
Dépôt funéraire arasé, composé d'ossements humains brûlés, de quelques tessons et d'un objet métallique.
- 735 *Inventaire du dépôt funéraire (pl. 67)*
● Objets métalliques
591.3 – Couteau incomplet en fer de type indéterminé.
- 736 *Données anthropologiques*
Ossuaire très incomplet. Ossements d'un individu d'âge indéterminé.
Poids total d'ossements : 0,40 g.
- 737 **T.592**
Carré D11 (fig. 4)
- 738 *Description générale*
Quelques tessons (non dessinés) et un os animal dispersés en surface.
- 739 **T.593**
Carré D13 (fig. 3)
- 740 *Description générale*
Quelques tessons (non dessinés) et esquilles d'os brûlés d'un individu d'âge indéterminé, dispersés dans la tranchée d'entourage de T.665.
- 741 **T.594**
Carré D10 (fig. 4)
- 742 *Description générale*
Structure d'entourage absente.
Couverture absente.
Fosse de plan circulaire, parois évasées et fond plat. D. : 0,70 ; P. : 0,17.
Dépôt funéraire complet, occupant la totalité de la fosse, composé d'un vase cinéraire, de 16 vases d'accompagnement, de 4 objets métalliques et d'ossements animaux. Le vase cinéraire est légèrement excentré à l'est et contient un os animal.
Le métal et l'autre dépôt de faune sont placés sur le fond de la fosse, à proximité du vase cinéraire.



743 *Inventaire du dépôt funéraire (pl. 68)*

● Céramique

- 594.1 – Plat de forme Yd.
- 594.2 – Coupe de forme Sb.
- 594.3 – Coupe de forme Sc.
- 594.4 – Urne de forme H1d.
- 594.5 – Urne incomplète de forme Jd.
- 594.6 – Coupe de forme Sc.
- 594.7 – Plat incomplet de forme Y.
- 594.8 – Coupe de forme Sa.
- 594.9 – Plat de forme Yd.
- 594.10 – Coupe de forme Sa décorée extérieurement et intérieurement d'incisions simples verticales.
- 594.11 – Vase cinéraire. Urne de forme K2d.
- 594.12 – Urne de forme D1d.
- 594.14 – Plat de forme Yd muni de 2 perforations près du bord.
- 594.17 – Coupe de forme Sb.
- 594.24 – Coupe de forme Sb.
- 594.25 – Coupe incomplète de forme S.
- 594.26 – Coupe incomplète de forme S.
- 594.27 – Coupe incomplète de forme S.

● Objets métalliques

- 594.16 – Rasoir en bronze de type 15.
- 594.21 – Épingle en bronze de type A6.
- 594.22 – Scalptorium en bronze de type B.
- 594.23 – Épingle incomplète en fer de type indéterminé.

● Faune

- 594.11 a – Talus droit d'ovin-caprin, provenant du vase cinéraire 594.11.
- 594.18-20 – Jambe droite d'ovin-caprin adulte.

744 *Données anthropologiques*

Ossuaire complet. Ossements d'un individu de taille adulte et d'un jeune enfant.

Poids total d'ossements : 306,50 g.

745 **T.595****Carré D12 (fig. 3)**746 *Description générale*

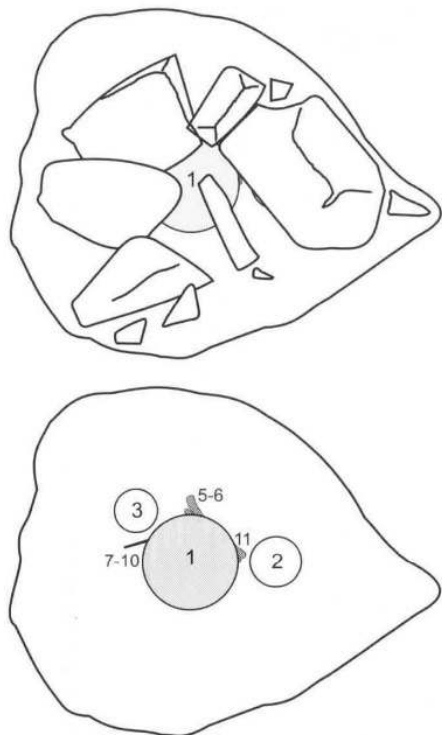
Structure d'entourage absente.

Couverture multiple, composée de blocs de grès effondrés dans la fosse.

Dimensions non restituables.

Fosse de plan irrégulier, parois verticales et fond plat. L. : 1,05 ; l. : 0,85 ; P. : 0,33.

Dépôt funéraire complet, occupant le centre de la fosse, composé d'un vase cinéraire, de 2 vases d'accompagnement, d'un objet métallique et d'ossements animaux. Le vase cinéraire est déposé au centre de la fosse et contient un objet métallique. L'autre dépôt de métal et la faune sont situés au pied du vase cinéraire.

747 *Inventaire du dépôt funéraire (pl. 68)*

● Céramique

595.1 – Vase cinéraire. Urne de forme G1d décorée d'impressions à la roulette (lignes horizontales et série de chevrons doubles).

595.2 – Coupe de forme Vb décorée d'une ligne d'impressions ondulées.

595.3 – Gobelet de forme rare à col court et pied haut.

● Objets métalliques

595.4 – Bracelet incomplet en bronze de type C3, provenant du vase cinéraire 595.1.

595.7 – Épingle en bronze de type A3.

● Faune

- 595.5-6 – Avant-bras gauche de bovin adulte.
595.11 – Fragment de coxal droit d'ovin-caprin juvénile.

748 *Données anthropologiques*

Ossuaire complet. Ossements d'un adolescent de moins de 18 ans.
Poids total d'ossements : 230,90 g.

749 **T.596**

Carré D12 (fig. 3)

750 *Description générale*

Structure d'entourage incomplète, de plan quadrangulaire, voisine de T.610 et T.600 et mitoyenne de T.599. L. : 2,90 ; l. : 2,00 ; S. : 5,80. Matériaux utilisés : grès.

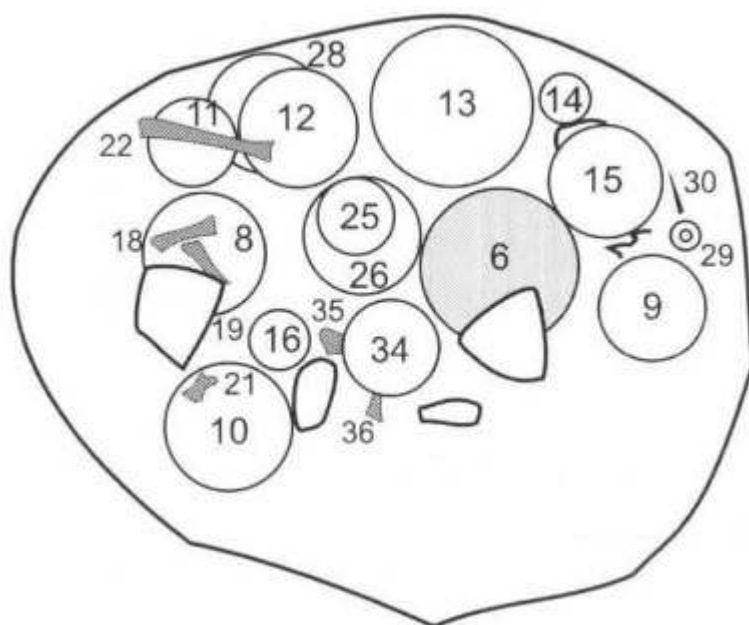
Couverture multiple, composée de blocs de grès effondrés dans la fosse.

Dimensions non restituables.

Fosse de plan ovalaire, parois évasées et fond plat. L. : 0,85 ; l. : 0,70 ; P. : 0,15.

Dépôt funéraire complet, ménageant un espace vide dans la moitié sud de la fosse.

Il comprend un vase cinéraire, 13 vases d'accompagnement, une fusaïole, un objet métallique et des ossements animaux. Le vase cinéraire est légèrement excentré à l'est. Le métal et la fusaïole sont déposés à l'est, sur le fond de la fosse. La faune est dispersée sur la moitié ouest, dans des vases d'accompagnement ou sur le fond de la fosse.



751 *Inventaire du dépôt funéraire (pl. 68 et 69)*

● Céramique

596.6 – Vase cinéraire incomplet de forme indéterminée (non dessiné).

596.8 – Plat de forme Ic muni d'un élément de préhension vertical perforé.

596.9 – Vase cylindrique de forme B0c muni d'une grande anse en ruban.

596.10 – Coupe de forme Sa.

596.11 – Coupe de forme Sc.

596.12 – Coupe de forme Sb munie d'un élément de préhension vertical perforé.

596.13 – Coupe de forme Sd munie d'un élément de préhension vertical perforé.

596.14 – Coupe de forme Sb.

596.15 – Coupe de forme Sc.

596.16 – Coupe de forme Sa.

596.25 – Coupe de forme Sb, déposée dans le vase 596.26.

596.26 – Urne incomplète de forme indéterminée à col bas.

596.28 – Coupe de forme Sb.

596.34 – Coupe de forme Sc.

● Objets métalliques

596.30 – Épingle incomplète en fer de type indéterminé.

● Autres objets

596.29 – Fusaïole de type 1.

● Faune

596.18 – Extrémité distale de fémur droit d'ovin-caprin juvénile, déposée dans le vase 596.8.

596.19 – Radius droit sub-entier d'ovin-caprin infantile, déposé dans le vase 596.8.

596.21 – Fémur gauche d'ovin-caprin adulte.

596.22 – Diaphyse de fémur droit d'ovin-caprin adulte, placé sur le vase 596.11.

596.35-36 – 2 fragments de vertèbres d'un animal de taille moyenne.

752 *Données anthropologiques*

Ossuaire complet. Ossements d'un individu d'âge indéterminé (pas un jeune enfant).

Poids total d'ossements : 187,70 g.

753 **T.597**

Carré D12 (fig. 3)

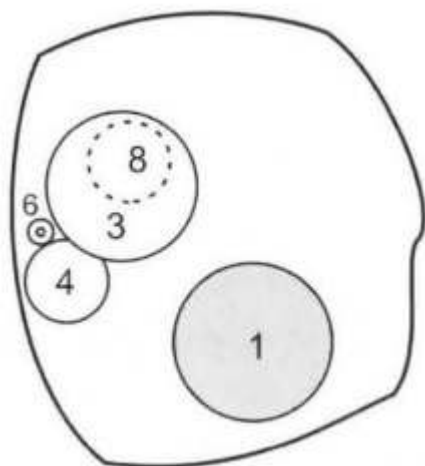
754 *Description générale*

Structure d'entourage absente.

Couverture absente.

Fosse de plan quadrangulaire, parois évasées et fond plat. L. : 0,50 ; l. : 0,46 ; P. : 0,04.

Dépôt funéraire arasé, occupant la moitié sud-ouest de la fosse, composé d'un vase cinéraire, de 3 vases d'accompagnement et d'une fusaïole. Le vase cinéraire est excentré au sud. La fusaïole est déposée à l'ouest, sur le fond de la fosse.



755 *Inventaire du dépôt funéraire (pl. 69)*

● Céramique

597.1 – Vase cinéraire incomplet de forme indéterminée à fond plat.

597.3 – Urne incomplète de forme indéterminée à fond plat.

597.4 – Coupe de forme Sa.

597.8 – Coupe incomplète de forme S, déposée dans le vase 597.3.

● Autres objets

597.6 – Fusaïole de type I.

756 *Données anthropologiques*

Ossuaire incomplet. Ossements d'un individu d'âge indéterminé (pas un jeune enfant).

Poids total d'ossements : 133,40 g.

757 **T.598**

Carré D10 (fig. 4)

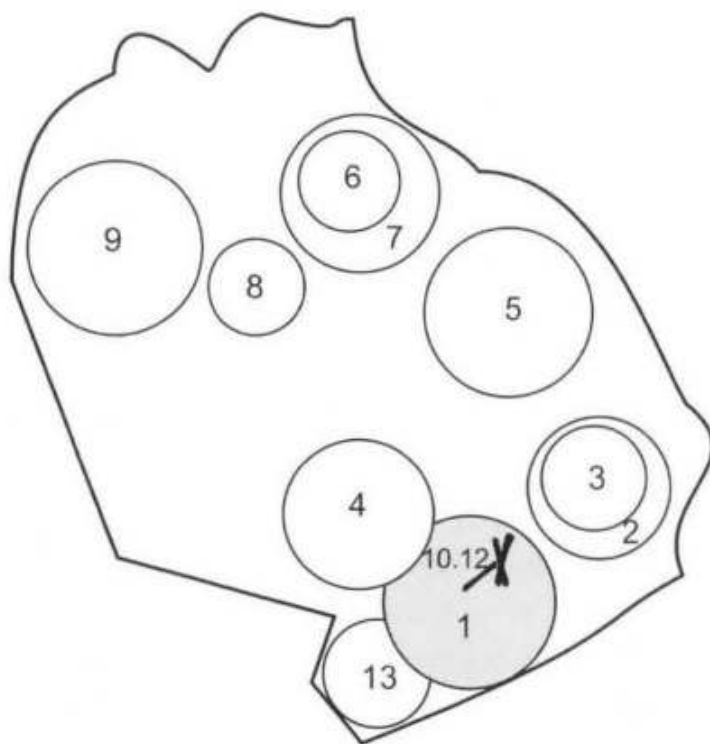
758 *Description générale*

Structure d'entourage absente.

Couverture absente.

Fosse de plan quadrangulaire, parois verticales et fond plat. L. : 0,95 ; l. : 0,68 ; P. : 0,20.

Dépôt funéraire complet, ménageant quelques espaces vides au centre et au nord de la fosse. Il comprend un vase cinéraire et 9 vases d'accompagnement. Le vase cinéraire est excentré au sud. Trois objets métalliques proviennent du remplissage supérieur de ce vase.



759 *Inventaire du dépôt funéraire (pl. 69)*

● Céramique

598.1 – Vase cinéraire. Urne de forme H1d décorée de 2 larges cannelures jointives.

598.2 – Urne incomplète de forme indéterminée à fond plat.

598.3 – Coupe de forme Sb, déposée dans le vase 598.2.

598.4 – Coupe de forme Sd.

598.5 – Plat de forme Zd.

598.6 – Coupe de forme Sc, déposée dans le vase 598.7.

598.7 – Plat de forme Yd.

598.8 – Urne de forme G1c.

598.9 – Coupe de forme Sd.

598.13 – Coupe de forme Sb.

● Objets métalliques

598.10 – Scalptorium incomplet en bronze de type J1, provenant du vase cinéraire 598.1.

598.11 – Couteau incomplet en fer de type indéterminé, provenant du vase cinéraire 598.1.

598.12 – Couteau incomplet en fer de type indéterminé provenant du vase cinéraire 598.1 (non dessiné).

760 *Données anthropologiques*

Ossuaire complet. Ossements d'un individu de taille adulte.

Poids total d'ossements : 225,60 g.

761 **T.599**

Carré D12 (fig. 3)

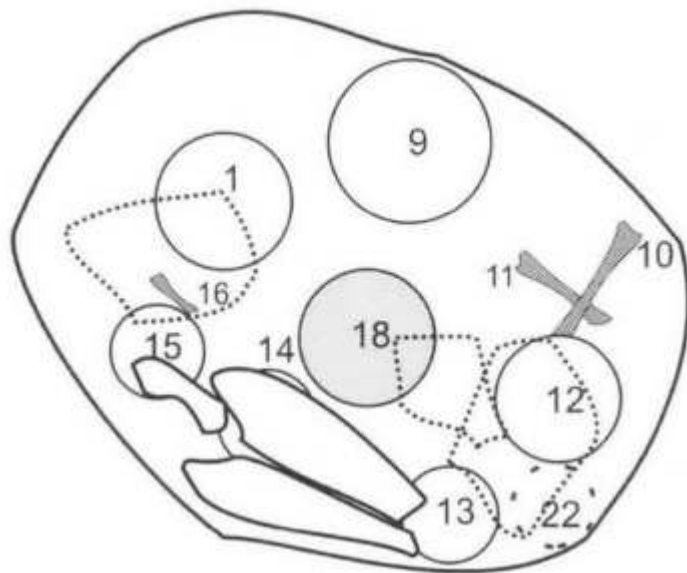
762 *Description générale*

Structure d'entourage incomplète, de plan quadrangulaire, mitoyenne de T.596. L. : 2,30 ; l. : 2,00 ; S. : 4,60. Matériaux utilisés : grès.

Couverture multiple, composée de blocs de grès et de calcaire effondrés dans la fosse. Dimensions non restituables.

Fosse de plan ovale, parois rentrantes et fond plat. L. : 0,74 ; l. : 0,60 ; P. : 0,25.

Dépôt funéraire complet, occupant la quasi-totalité de la fosse, composé d'un vase cinéraire, de 7 vases d'accompagnement et d'ossements animaux. Le vase cinéraire est déposé au centre de la fosse. Un objet métallique brûlé provient du remplissage supérieur de ce vase. La faune est regroupée à l'est, sur le fond de la fosse.



763 *Inventaire du dépôt funéraire*

(pl. 69 et 70)

● Céramique

599.1 – Urne de forme H1c.

599.9 – Plat de forme Zc.

599.12 – Vase cylindrique incomplet de forme Ac.

- 599.13 – Coupe de forme Sb.
 599.14 – Coupe de forme Sa.
 599.15 – Coupe de forme Sc.
 599.18 – Vase cinéraire. Urne de forme G1c.
 599.19 – Coupe incomplète de forme S munie d'un élément de préhension horizontal perforé.
 599.22 – Coupe incomplète de forme S.
- Objets métalliques
- 599.21 – Épingle en bronze, brûlée, de type A1, provenant du vase cinéraire 599.18.
- Faune
- 599.10 – Tibia gauche sub-entier d'ovin-caprin adulte.
 599.11 – Humérus droit sub-entier d'ovin-caprin adulte.
 599.16 – Extrémité distale de tibia droit d'ovin-caprin juvénile.

764 *Données anthropologiques*

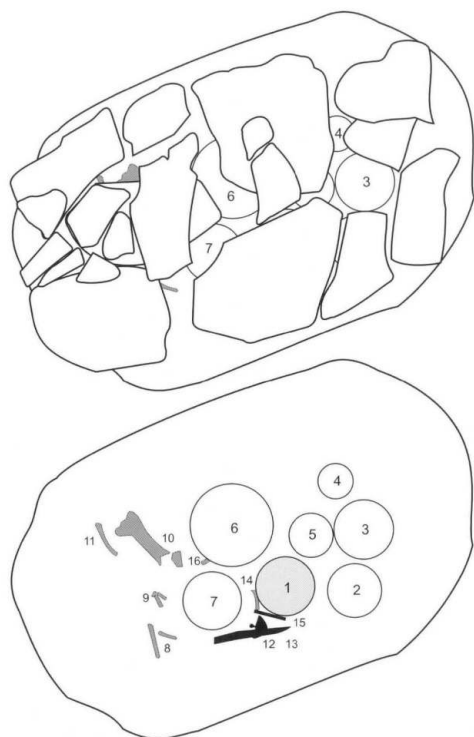
Ossuaire complet. Ossements d'un jeune enfant de 3 à 5 ans.
 Poids total d'ossements : 84,10 g.

765 **T.600**

Carré D12 (fig. 3)

766 *Description générale*

Structure d'entourage complète, de plan quadrangulaire, voisine de T.596 et mitoyenne de T.624 et T.636. L. : 3,10 ; l. : 3,00 ; S. : 9,30. Matériaux utilisés : grès et calcaires.
 Couverture multiple, composée de blocs de grès et de calcaire effondrés dans la fosse. L. : 1,30 ; l. : 0,80 ; Ép. : 0,40.
 Fosse de plan quadrangulaire, parois évasées et fond rond. L. : 1,50 ; l. : 0,90 ; P. : 0,35.
 Dépôt funéraire complet, occupant le centre de la fosse, composé d'un vase cinéraire, de 6 vases d'accompagnement, de 3 objets métalliques et d'ossements animaux. Le vase cinéraire est excentré au sud. Le métal est déposé à proximité, sur le fond de la fosse. La faune est regroupée vers l'ouest.



767 *Inventaire du dépôt funéraire (pl. 70)*

● Céramique

600.1 – Vase cinéraire. Urne de forme H2d.

600.2 – Coupe de forme Xc.

600.3 – Coupe de forme Xc.

600.4 – Coupe de forme Sa.

600.5 – Coupe de forme Sb.

600.6 – Plat de forme Yc.

600.7 – Urne de forme D1c.

● Objets métalliques

600.12 – Couteau en fer de type O1.

600.13 – Rasoir en bronze de type 18.

600.15 – Fragment d'objet en bronze de type indéterminé (non dessiné).

● Faune

600.8 – Radius droit d'ovin-caprin juvénile.

600.9 – Fragment de tibia gauche d'ovin-caprin adulte.

600.10 – Humérus gauche sub-entier de bovin adulte.

600.11 – Radius gauche entier d'ovin-caprin juvénile.

600.14 – Calcanéum gauche d'ovin-caprin juvénile.

600.16 – Esquille osseuse indéterminée.

768 *Données anthropologiques*

Ossuaire complet. Ossements d'un adulte moyen ou âgé.

Poids total d'ossements : 433,00 g.

769 **T.601**

Carré D10 (fig. 4)

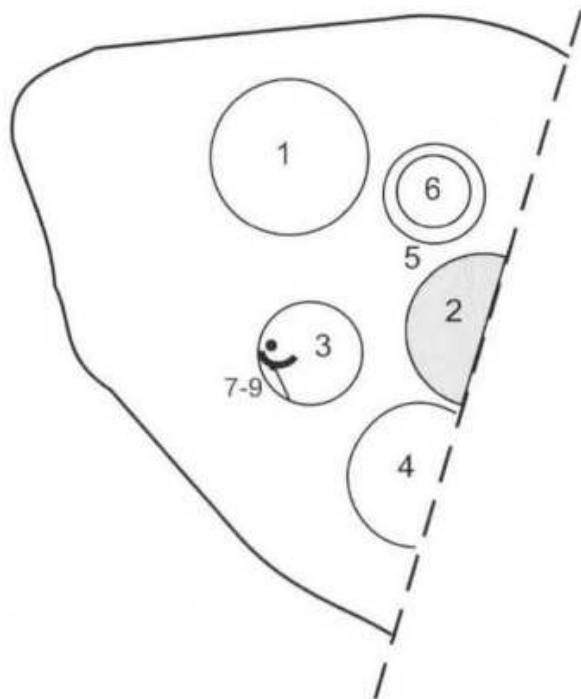
770 *Description générale*

Structure d'entourage absente.

Couverture absente.

Fosse de plan ovalaire, parois verticales et fond plat. L. : ? ; l. : 0,80 ; P. : 0,20.

Dépôt funéraire partiellement bouleversé (incomplet), composé de 2 vases cinéraires, de 4 vases d'accompagnement, d'une perle et de 2 objets métalliques placés dans l'un des vases d'accompagnement.

771 *Inventaire du dépôt funéraire (pl. 70)*

● Céramique

601.1 – Vase cinéraire incomplet de forme indéterminée.

601.2 – Vase cinéraire. Urne incomplète de forme indéterminée.

601.3 – Coupe incomplète de forme S.

601.4 – Vase incomplet de forme indéterminée.

601.5 – Vase incomplet de forme indéterminée à fond plat.

601.6 – Coupe incomplète de forme W probable, déposée dans le vase 601.5.

● Objets métalliques

601.7 – Épingle en bronze de type A1, déposée dans le vase 601.3.

601.8 – Bracelet incomplet en fer de type indéterminé, déposé dans le vase 601.3.

● Autres objets

601.9 – Perle en pâte de verre.

772 *Données anthropologiques*

Ossuaire 601.1 complet. Ossements d'un individu de taille adulte.

Poids total d'ossements : 45,20 g.

Ossuaire 601.2 complet. Ossements d'un adulte âgé.

Poids total d'ossements : 183,20 g.

773 **T.602****Carré D12 (fig. 3)**774 *Description générale*

Lot de tessons isolés (non dessinés).

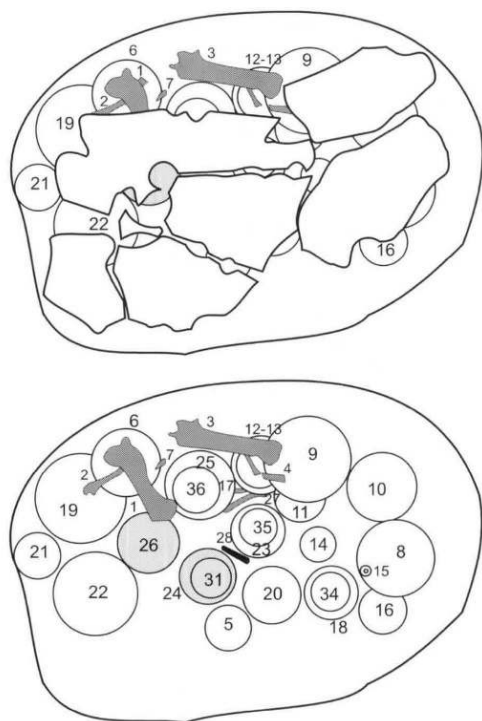
775 **T.603****Carré D12 (fig. 3)**776 *Description générale*

Structure d'entourage absente.

Couverture multiple, composée de blocs de calcaire disposés au-dessus du dépôt funéraire. L. : 1,00 ; l. : 0,55 ; Ép.: 0,20.

Fosse de plan ovalaire, parois verticales et fond plat. L. : 1,10 ; l. : 0,80 ; P. : 0,25.

Dépôt funéraire complet, ménageant un espace vide dans la moitié sud de la fosse. Il est composé de 2 vases cinéraires, de 20 vases d'accompagnement, d'une fusaïole, d'un objet métallique et d'ossements animaux. Les vases cinéraires sont regroupés au sud-ouest. L'un d'eux contient un vase et 2 objets métalliques dont un brûlé. L'autre dépôt de métal se situe à proximité, sur le fond de la fosse. La fusaïole est déposée à l'est. La faune est dispersée sur les vases d'accompagnement, au nord.

777 *Inventaire du dépôt funéraire*

(pl. 70 et 71)

● Céramique

603.5 – Coupe de forme Sb.

603.6 – Coupe de forme Wb.

603.8 – Vase incomplet de forme indéterminée.

603.9 – Plat de forme Yd.

603.10 – Coupe incomplète de forme Sb probable.

603.11 – Coupe de forme Sb.

- 603.12 – Coupe de forme Sb.
- 603.13 – Coupe de forme Sc.
- 603.14 – Coupe de forme Sc.
- 603.16 – Coupe de forme Sc.
- 603.18 – Vase cylindrique de forme A1c.
- 603.19 – Coupe de forme Sc.
- 603.20 – Urne de forme A1c.
- 603.21 – Coupe de forme Sb.
- 603.22 – Coupe de forme Xc.
- 603.23 – Urne incomplète de forme D1 décorée d'une ligne incisée.
- 603.24 – Vase cinéraire. Urne incomplète de forme Dc.
- 603.25 – Urne de forme D1c.
- 603.26 – Vase cinéraire. Urne incomplète de forme indéterminée à pied bas.
- 603.31 – Coupe incomplète de forme S, déposée dans le vase cinéraire 603.24.
- 603.34 – Coupe de forme Sb, déposée dans le vase 603.18.
- 603.35 – Coupe de forme Sa, déposée dans le vase 603.23.
- 603.36 – Coupe de forme Sb, déposée dans le vase 603.25.
- Objets métalliques
- 603.28 – Couteau incomplet en fer de type indéterminé.
- 603.32 – Épingle incomplète en fer de type indéterminé, provenant du vase cinéraire 603.24.
- 603.33 – Épingle en bronze, brûlée, de type A1, provenant du vase cinéraire 603.24.
- Autres objets
- 603.15 – Fusaïole de type 1.
- Faune
- 603.1 – Humérus droit entier de bovin adulte.
- 603.2-4 – Hanche et cuisse gauche d'ovin-caprin adulte, mâle.
- 603.3 – Humérus gauche sub-entier de bovin adulte.
- 603.7 – Fragment de diaphyse indéterminée d'un animal de taille moyenne.
- 603.17 – Esquille osseuse indéterminée.
- 603.27 – Fémur gauche entier d'ovin-caprin juvénile.

778 *Données anthropologiques*

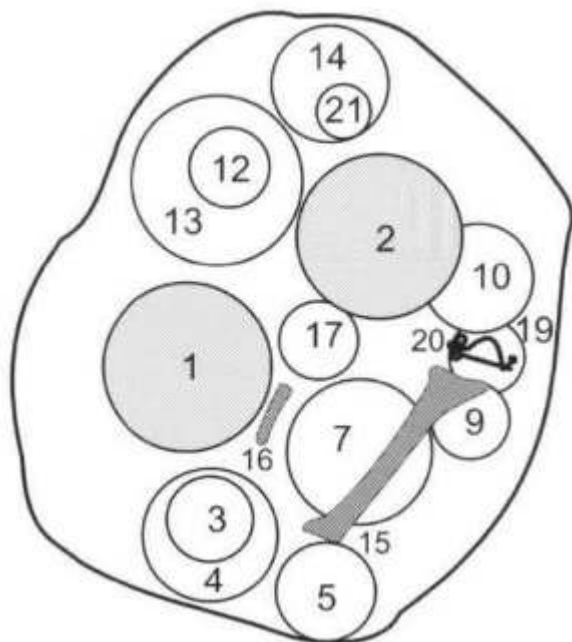
- Ossuaire 603.24 complet. Ossements d'un adulte.
- Poids total d'ossements : 194,90 g.
- Ossuaire 603.26 complet. Ossements d'un adulte.
- Poids total d'ossements : 610,20 g.

779 **T.604**

Carré C12 (fig. 3)

780 *Description générale*

- Structure d'entourage absente.
- Couverture absente.
- Fosse de plan quadrangulaire, parois évasées et fond plat. L. : 0,70 ; l. : 0,60 ; P. : 0,13.
- Dépôt funéraire arasé, occupant la totalité de la fosse. Il est composé de 2 vases cinéraires, de 12 vases d'accompagnement, d'un objet métallique et d'ossements animaux. Les vases cinéraires sont excentrés au sud-ouest et au nord-est. Le métal est placé dans un des vases d'accompagnement, à l'est. La faune est déposée au centre, sur le fond de la fosse, et sur les vases d'accompagnement situés au sud-est.



781 *Inventaire du dépôt funéraire (pl. 71)*

● Céramique

604.1 – Vase cinéraire. Urne incomplète de forme indéterminée à fond plat.

604.2 – Vase cinéraire. Urne incomplète de forme indéterminée à fond plat.

604.3 – Coupe incomplète de forme S.

604.4 – Urne incomplète de forme indéterminée à fond plat.

604.5 – Coupe incomplète de forme S.

604.7 – Plat de forme Zc.

604.9 – Vase incomplet de forme indéterminée (non dessiné).

604.10 – Vase incomplet de forme indéterminée (non dessiné).

604.12 – Coupe incomplète de forme S, déposée dans le vase 604.13.

604.13 – Urne incomplète de forme indéterminée à fond plat.

604.14 – Coupe incomplète de forme Sc probable.

604.17 – Coupe incomplète de forme S.

604.19 – Coupe incomplète de forme Sc probable.

604.21 – Vase incomplet de forme indéterminée à pied bas, déposé dans le vase 604.14.

● Objets métalliques

604.20 – Fibule en bronze de type B1, déposée dans le vase 604.19.

● Faune

604.15 – Fémur droit entier de bovin adulte.

604.16 – Fémur droit de porc adulte.

782 *Données anthropologiques*

Ossuaire 604.1 complet. Ossements d'un adulte.

Poids total d'ossements : 335,60 g.

Ossuaire 604.2 complet. Ossements d'un adulte moyen ou âgé et d'un enfant d'environ 5 ans.

Poids total d'ossements : 451,20 g.

783 **T.605**

Carré D11 (fig. 4)

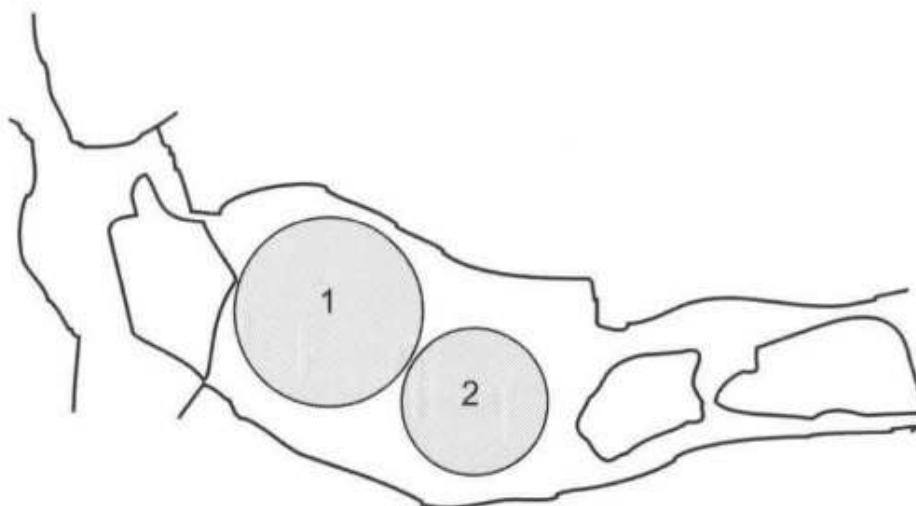
784 *Description générale*

Structure d'entourage absente.

Couverture absente.

Fosse absente.

Dépôt funéraire complet, composé de 2 vases cinéraires placés dans la tranchée de la structure d'entourage de T.576.

785 *Inventaire du dépôt funéraire (pl. 72)*

● Céramique

605.1 – Vase cinéraire. Urne incomplète de forme Hd.

605.2 – Vase cinéraire. Urne incomplète de forme Gc munie de 2 anses en boudin.

786 *Données anthropologiques*

Ossuaire 605.1 complet. Ossements d'un individu de taille adulte.

Poids total d'ossements : 82,20 g.

Ossuaire 605.2 complet. Ossements d'un adulte âgé.

Poids total d'ossements : 121,00 g.

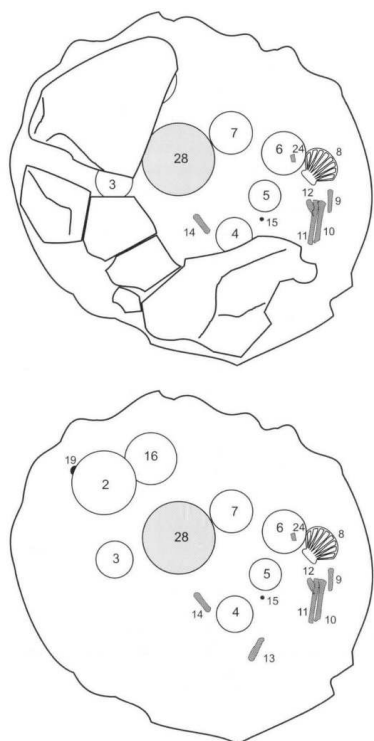
787 **T.606****Carré D11 (fig. 4)**788 *Description générale*

Structure d'entourage absente.

Couverture multiple, composée de blocs de grès effondrés dans la fosse. L. : 1,05 ; l. : 0,75 ; Ép. : 0,30.

Fosse de plan ovulaire, parois verticales et fond plat. L. : 1,24 ; l. : 1,05 ; P. : 0,35.

Dépôt funéraire complet, ménageant un espace vide au nord-est et au sud-ouest de la fosse. Il est composé d'un vase cinéraire, de 7 vases d'accompagnement, de 2 objets métalliques, d'une valve de coquillage et d'ossements animaux. Le vase cinéraire est légèrement excentré au nord-ouest. Le coquillage et la faune sont dispersés dans la moitié est de la fosse. Le métal est déposé à l'est et à l'ouest.



789 *Inventaire du dépôt funéraire (pl. 72)*

● Céramique

606.2 – Urne de forme G1d probable décorée de 2 lignes horizontales d'impressions à la roulette.

606.3 – Coupe de forme Sb.

606.4 – Coupe de forme Sb.

606.5 – Coupe de forme Sb munie d'un élément de préhension vertical perforé.

606.6 – Coupe de forme Sb.

606.7 – Coupe incomplète de forme S.

606.16 – Plat de forme Zd muni d'une perforation près du bord et décorée à sa base d'impressions larges obliques.

606.28 – Vase cinéraire. Urne incomplète de forme indéterminée à pied bas.

606.29 – Coupe incomplète de forme S.

● Objets métalliques

606.15 – Fibule incomplète en fer de type B1.

606.19 – Bouton en bronze de type H2.

● Faune

606.8 – Valve droite de coquille Saint-Jacques méditerranéenne.

606.9-10 – Avant-bras droit de bovin juvénile.

606.11-12 – Avant-bras droit d'ovin-caprin adulte.

606.13 – Radius gauche d'ovin-caprin adulte.

606.14 – Fémur gauche d'ovin-caprin juvénile.

606.24 – Humérus droit de porc juvénile.

790 *Données anthropologiques*

Ossuaire complet. Ossements d'un individu d'âge indéterminé (pas un jeune enfant).

Poids total d'ossements : 74,80 g.

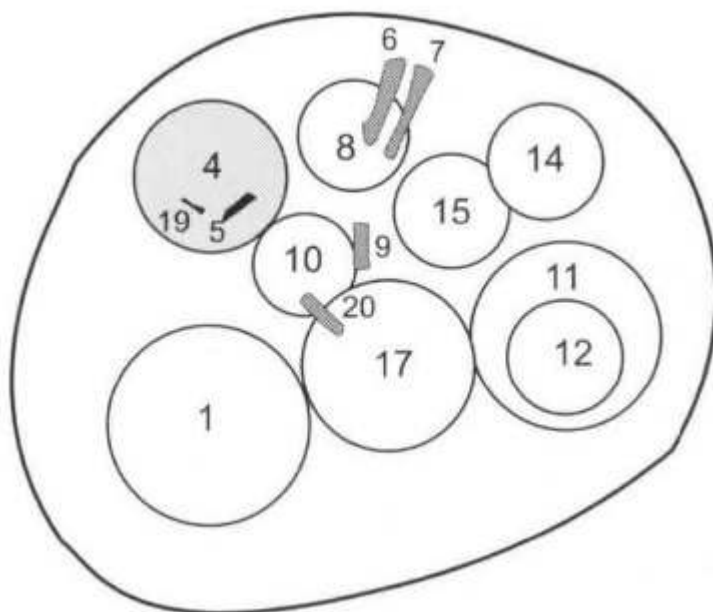
791 **T.607****Carré C12 (fig. 3)**792 *Description générale*

Structure d'entourage absente.

Couverture absente.

Fosse de plan ovale, parois verticales et fond plat. L. : 0,83 ; l. : 0,65 ; P. : 0,08.

Dépôt funéraire arasé, occupant la quasi-totalité de la fosse, composé d'un vase cinéraire, de 8 vases d'accompagnement et d'ossements animaux. Le vase cinéraire est excentré au nord-ouest et contient 2 objets métalliques. La faune est dispersée dans la moitié nord, sur des vases d'accompagnement et sur le fond de la fosse.

793 *Inventaire du dépôt funéraire (pl. 72)*

● Céramique

607.1 – Coupe incomplète de forme Sc probable.

607.4 – Vase cinéraire. Urne incomplète de forme indéterminée à fond plat.

607.8 – Coupe de forme Sc.

607.10 – Coupe de forme Sc.

607.11 – Urne incomplète de forme indéterminée à fond plat.

607.12 – Vase incomplet de forme indéterminée (non dessiné).

607.14 – Vase incomplet de forme indéterminée à fond plat.

607.15 – Vase incomplet de forme indéterminée (non dessiné).

607.17 – Plat de forme Yc.

● Objets métalliques

607.5 – Couteau incomplet en fer de type indéterminé, provenant du vase cinéraire 607.4.

607.19 – Fragment d'objet en fer de type indéterminé, provenant du vase cinéraire 607.4.

● Faune

607.6 – Fémur gauche de bovin adulte.

607.7 – Humérus gauche sub-entier d'ovin-caprin adulte.

607.9 – Esquille osseuse indéterminée.

607.20 – Esquille osseuse d'un animal de grande taille.

794 *Données anthropologiques*

Ossuaire complet. Ossements d'un individu de taille adulte.

Poids total d'ossements : 46,30 g.

795 **T.608**

Carré D12 (fig. 3)

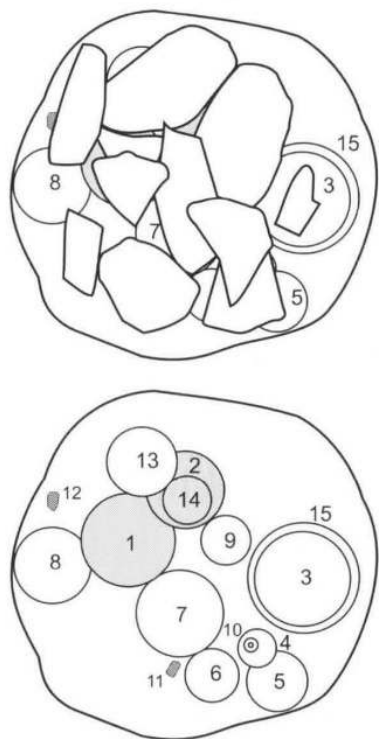
796 *Description générale*

Structure d'entourage absente.

Couverture multiple, composée de galets, de blocs de grès et de dalles calcaires disposés au-dessus du dépôt funéraire. L. : 0,65 ; l. : 0,57 ; Ép. : 0,20.

Fosse de plan circulaire, parois verticales et fond plat. D. : 0,65 ; P. : 0,30.

Dépôt funéraire complet, ménageant un espace vide au nord-est et au sud-ouest de la fosse. Il est composé de 2 vases cinéraires, de 8 vases d'accompagnement, d'une fusaïole et d'ossements animaux. Les vases cinéraires sont regroupés et légèrement excentrés au sud-ouest. La fusaïole est déposée dans un vase d'accompagnement situé au sud-est. La faune est dispersée au nord-ouest et au sud, sur le fond de la fosse.



797 *Inventaire du dépôt funéraire (pl. 72 et 73)*

● Céramique

608.1 – Vase cinéraire. Urne de forme H1c.

608.2 – Vase cinéraire. Urne de forme H2c.

608.3 – Coupe de forme Sb, déposée dans le vase 608.15.

608.4 – Coupe de forme Sa.

608.5 – Coupe de forme Sc.

608.6 – Coupe de forme Sc.

608.7 – Vase cylindrique de forme B0c muni d'une grande anse en ruban.

608.8 – Coupe de forme Sb.

608.9 – Coupe de forme Sb.

608.13 – Coupe de forme Wb.

608.14 – Coupe incomplète de forme S probable, déposée dans le vase cinéraire 608.2.

608.15 – Coupe de forme Sc.

● Autres objets

608.10- Fusaiöle de type 1, déposée dans le vase 608.4.

● Faune

608.11 – Extrémité distale de fémur gauche d'ovin-caprin adulte.

608.12 – Fragment de diaphyse indéterminée d'un animal de grande taille.

798 *Données anthropologiques*

Ossuaire 608.1 complet. Ossements d'un adulte.

Poids total d'ossements : 328,50 g.

Ossuaire 608.2 complet. Ossements d'un individu d'âge indéterminé (pas un jeune enfant).

Poids total d'ossements : 9,10 g.

799 **T.609**

Carré D12 (fig. 3)

800 *Description générale*

Structure d'entourage incomplète, de plan quadrangulaire, voisine de T.615, T.620.

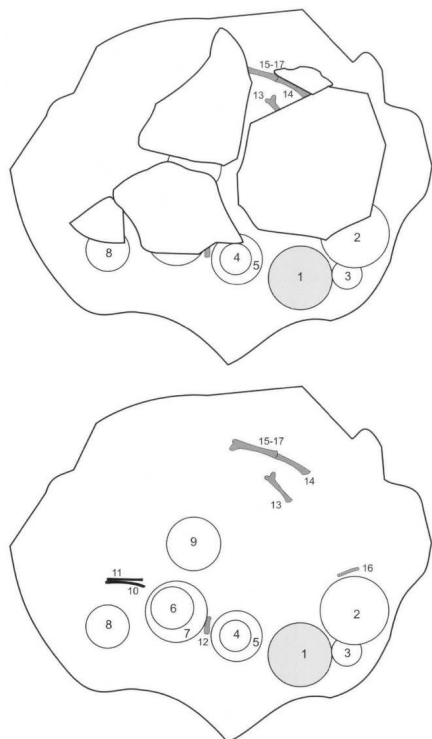
L. : 3,65 ; l. : 3,20 ; S. : 16,80. Matériaux utilisés : grès et calcaires.

Couverture multiple, composée de blocs de grès disposés au-dessus du dépôt funéraire.

L. : 1,00 ; l. : 0,80 ; Ép. : 0,15.

Fosse de plan irrégulier, parois verticales et fond plat. L. : 1,45 ; l. : 1,15 ; P. : 0,25.

Dépôt funéraire complet, occupant la moitié sud de la fosse, composé d'un vase cinéraire, de 8 vases d'accompagnement, de 2 objets métalliques et d'ossements animaux. Le vase cinéraire est excentré au sud-est. Le métal est déposé à l'est sur le fond de la fosse. La faune est principalement regroupée au nord-est, sur le fond de la fosse.



801 *Inventaire du dépôt funéraire (pl. 73)*

● Céramique

609.1 – Vase cinéraire. Urne de forme J2d.

609.2 – Plat de forme Zc.

609.3 – Coupe de forme Sd.

609.4 – Coupe de forme Sb, déposée dans le vase 609.5.

609.5 – Urne de forme H1d.

609.6 – Coupe de forme Sd, déposée dans le vase 609.7.

609.7 – Coupe de forme Sb munie d'un élément de préhension horizontal.

609.8 – Coupe de forme Sc.

609.9 – Coupe de forme Sb munie d'un élément de préhension horizontal.

● Objets métalliques

609.10 – Couteau en fer de type indéterminé.

609.11 – Couteau incomplet de type O1.

● Faune

609.12 – Tibia droit d'ovin-caprin adulte.

609.13 – Fémur droit entier d'ovin-caprin adulte.

609.14-15-17 – Avant-bras et pisiforme droit de bovin adulte.

609.16 – Fragment de diaphyse indéterminée d'un animal de taille moyenne.

802 *Données anthropologiques*

Ossuaire complet. Ossements d'un adulte.

Poids total d'ossements : 894,00 g.

803 **T.610**

Carré D12 (fig. 3)

804 *Description générale*

Structure d'entourage incomplète, de plan quadrangulaire, voisine de T.596 et

mitoyenne de T.616. L. : 2,50 ; l. : 2,00 ; S. : 5,00. Matériaux utilisés : grès.

Couverture multiple, composée de blocs de grès effondrés dans la fosse.

Dimensions non restituables.

Fosse de plan ovale, parois verticales et fond plat. L. : 0,78 ; l. : 0,52 ; P. : 0,21.

Dépôt funéraire bouleversé, composé de tessons provenant d'au moins 4 vases différents, de 2 objets métalliques, et d'un os animal.

805 *Inventaire du dépôt funéraire (pl. 73)*

● Céramique

610.1 – Vase incomplet de forme indéterminée (non dessiné).

610.3 – Vase incomplet de forme indéterminée (non dessiné).

610.5 – Vase incomplet de forme indéterminée (non dessiné).

610.9 – Urne incomplète de forme indéterminée à col bas marqué par une cannelure.

● Objets métalliques

610.7 – Bouton en bronze de type H2.

610.8 – Fibule incomplète en fer de type B1.

● Faune

610.2 – Fragment de diaphyse indéterminée d'un animal de taille moyenne.

806 *Données anthropologiques*

Néant.

807 **T.611**

Carré D12 (fig. 3)

808 *Description générale*

Structure d'entourage absente.

Couverture absente.

Fosse de plan ovale, parois évasées et fond plat. L. : 0,95 ; l. : 0,65 ; P. : 0,11.

Dépôt funéraire bouleversé, composé d'ossements humain brûlés, de tessons provenant d'au moins 4 vases différents et d'une fusaïole.

809 *Inventaire du dépôt funéraire (pl. 73)*

● Céramique

611.3 – Plat de forme Zc probable muni d'un élément de préhension horizontal perforé.

611.4 – Coupe de forme Sd.

611.7 – Gobelet incomplet de forme indéterminée (non dessiné).

611.8 – Urne incomplète de forme indéterminée.

● Autres objets

611.2 – Fusaïole de type 3.

810 *Données anthropologiques*

Ossuaire incomplet. Ossements d'un individu d'âge indéterminé (pas un jeune enfant).

Poids total d'ossements : 66,10 g.

811 **T.612**

Carré D12 (fig. 3)

812 *Description générale*

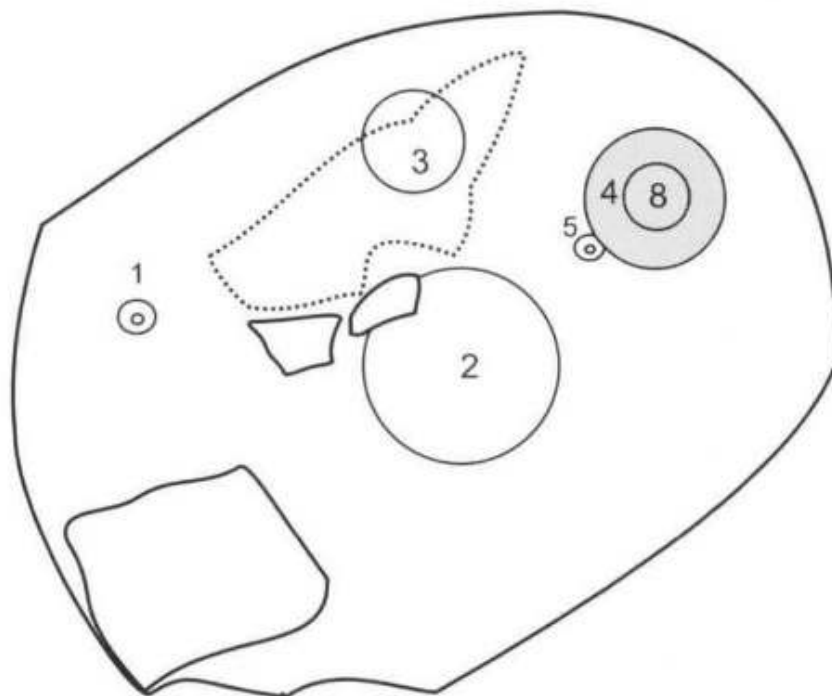
Structure d'entourage incomplète, de plan quadrangulaire, voisine de T.615. L. : 2,50 ; l. : 2,00 ; S. : 5,00. Matériaux utilisés : absent.

Couverture multiple, composée de blocs de grès disposés au-dessus du dépôt funéraire.

Dimensions non restituables.

Fosse de plan ovale, parois verticales et fond plat. L. : 1,03 ; l. : 0,78 ; P. : 0,22.

Dépôt funéraire complet, occupant principalement la moitié ouest de la fosse, composé d'un vase cinéraire, d'un vase d'accompagnement et de 2 fusaïoles. Le vase cinéraire est excentré au nord-est et contient un autre vase. Une des deux fusaïoles est déposée à proximité du vase cinéraire, l'autre est isolée au nord-ouest.



813 *Inventaire du dépôt funéraire (pl. 73)*

● Céramique

612.2 – Urne incomplète de forme indéterminée (non dessinée).

612.3 – Coupe de forme Sc munie d'une petite anse de section carrée placée horizontalement près du bord.

612.4 – Vase cinéraire. Vase cylindrique incomplet de forme A.

612.8 – Coupe de forme Sb, déposée dans le vase cinéraire 612.4.

● Autres objets

612.1 – Fusaïole de type 1.

612.5 – Fusaïole de type 2.

814 *Données anthropologiques*

Ossuaire incomplet. Ossements d'un individu de taille adulte.

Poids total d'ossements : 96,30 g.

815 **T.613**

Carré C12 (fig. 3)

816 *Description générale*

Structure d'entourage absente.

Couverture absente.

Fosse non conservée.

Dépôt funéraire très arasé, composé d'ossements humains brûlés et de tessons provenant d'un moins un vase.

817 *Inventaire du dépôt funéraire*

● Céramique

613.1 – Vase incomplet de forme indéterminée (non dessiné).

818 *Données anthropologiques*

Ossuaire très incomplet (non étudié).

819 **T.614****Carré D12 (fig. 3)**820 *Description générale*

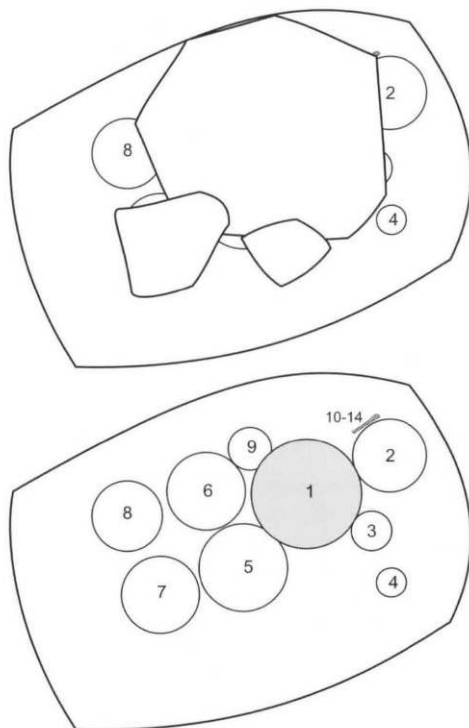
Structure d'entourage absente.

Couverture multiple, composée de dalles calcaires et d'un bloc de grès disposés au-dessus du dépôt funéraire. L. : 0,80 ; l. : 0,60 ; Ép. : 0,04.

Fosse de plan quadrangulaire, parois verticales et fond plat. L. : 1,05 ; l. : 0,75 ; P. : 0,16.

Dépôt funéraire complet, ménageant un espace vide au sud et à l'ouest de la fosse.

Il est composé d'un vase cinéraire, de 8 vases d'accompagnement et d'un os animal. Le vase cinéraire est excentré au nord-est. La faune est située à proximité, sur le fond de la fosse. L'ensemble du dépôt repose sur un remblai de nivellement du fond du creusement.

821 *Inventaire du dépôt funéraire (pl. 73 et 74)*

● Céramique

614.1 – Vase cinéraire. Urne de forme G1d munie de 2 perforations au niveau du pied et entièrement décorée de motifs incisés complexes (motifs en « épis », cercles, croix, lignes verticales brisées, grands chevrons emboîtés) et recouverte d'un engobe rougeâtre.

614.2 – Coupe de forme Xc.

614.3 – Coupe de forme Sc.

614.4 – Coupe de forme Sc.

- 614.5 – Coupe de forme Sc.
- 614.6 – Plat de forme Yc.
- 614.7 – Coupe de forme Xc.
- 614.8 – Urne incomplète de forme indéterminée.
- 614.9 – Coupe de forme Va.

- Faune

- 614.10-14 – Avant-bras gauche de porc adulte.

822 *Données anthropologiques*

Ossuaire complet. Ossements d'un adolescent ou jeune adulte.

Poids total d'ossements : 694,70 g.

823 **T.615**

Carré D12 (fig. 3)

824 *Description générale*

Structure d'entourage incomplète, de plan quadrangulaire, voisine de T.609 et T.612.

L. : 3,40 ; l. : 2,50 ; S. : 8,50. Matériaux utilisés : grès.

Couverture multiple, composée de blocs de grès et de calcaire reposant au-dessus du dépôt funéraire. L. : 1,10 ; l. : 0,65 ; Ép. : 0,10.

Fosse de plan quadrangulaire, parois verticales et fond plat. L. : 1,25 ; l. : 0,75 ; P. : 0,30.

Dépôt funéraire complet, ménageant un espace vide au sud-est et au nord-est de la fosse. Il est composé d'un vase cinéraire, de 8 vases d'accompagnement, de 4 objets métalliques et d'un os animal. Le vase cinéraire est excentré à l'ouest. Le métal est regroupé au nord, sur le fond de la fosse. La faune est déposée au sud.

825 *Inventaire du dépôt funéraire (pl. 74)*

- Céramique

- 615.5 – Plat de forme Yc muni d'un élément de préhension horizontal perforé.

- 615.6 – Coupe de forme Xc.

- 615.9 – Coupe de forme Wb décorée d'une série de chevrons doubles incisés.

- 615.10 – Urne de forme G1c.

- 615.11 – Coupe de forme Sb, déposée dans le vase 615.10.

- 615.12 – Vase incomplet de forme indéterminée.

- 615.13 – Coupe de forme Xc.

- 615.14 – Coupe de forme Sc.

- 615.15 – Vase cinéraire. Urne de forme H2c.

- Objets métalliques

- 615.1 – Pincette en bronze de type K2.

- 615.2 – Rasoir en bronze de type I7.

- 615.3 – Épingle en bronze de type A6.

- 615.4 – Couteau incomplet en fer de type indéterminé.

- Faune

- 615.7 – Tibia gauche sub-entier d'ovin-caprin juvénile.

826 *Données anthropologiques*

Ossuaire complet. Ossements d'un adulte.

Poids total d'ossements : 814,30 g.

827 **T.616**

Carré D12 (fig. 3)

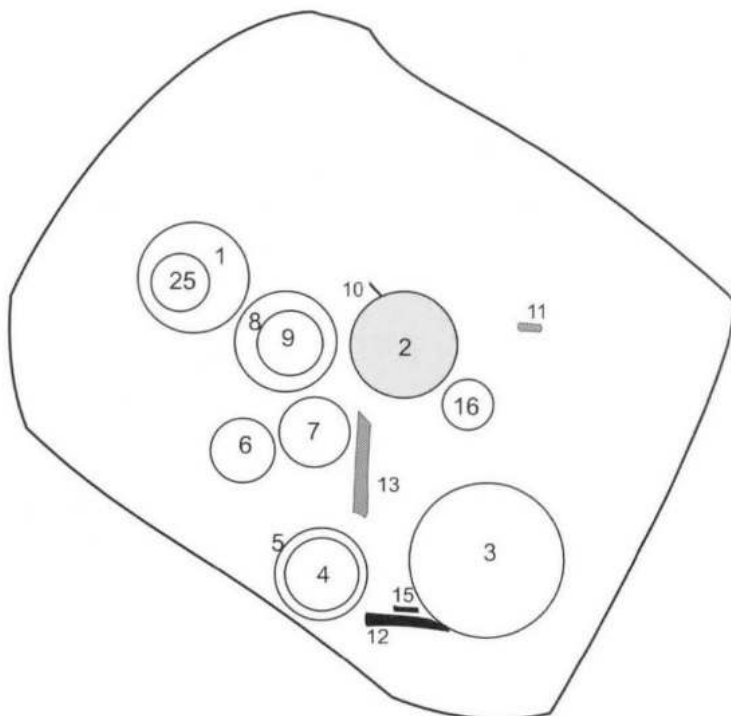
828 *Description générale*

Structure d'entourage incomplète, de plan quadrangulaire, voisine de T.575 et mitoyenne de T.61 O. L. : 3,20 ; l. : 2,45 ; S. : 7,84. Matériaux utilisés : grès.

Couverture absente.

Fosse de plan quadrangulaire, parois verticales et fond plat. L. : 1,20 ; l. : 0,90 ; P. : 0,18.

Dépôt funéraire complet, groupé dans la moitié sud de la fosse. Il est composé d'un vase cinéraire, de 9 vases d'accompagnement dont un recouvert par un vase utilisé comme couvercle, d'un objet en céramique, de 3 objets métalliques et d'ossements animaux. Le vase cinéraire est déposé au centre de la fosse. Le métal est situé au sud, sur le fond de la fosse. La faune est déposée à proximité du vase cinéraire.

829 *Inventaire du dépôt funéraire (pl. 74)*

● Céramique

616.1 – Urne incomplète de forme indéterminée à fond plat.

616.2 – Vase cinéraire. Urne de forme H2c décorée de 3 cannelures jointives.

616.3 – Coupe de forme Sc munie d'un élément de préhension perforé.

616.4 – Vase incomplet de forme indéterminée, probablement utilisé comme couvercle de 616.5.

616.5 – Vase incomplet de forme indéterminée (non dessiné).

616.6 – Coupe incomplète de forme S.

616.7 – Coupe incomplète de forme W.

616.8 – Vase incomplet de forme indéterminée (non dessiné).

616.9 – Couvercle (?) déposé sur le vase 616.8.

616.16 – Coupe de forme Sc.

616.25 – Coupe de forme Wb, déposée dans le vase 616.1, décorée d'une ligne d'impressions larges obliques.

● Objets métalliques

616.10 – Épingle incomplète en fer de type indéterminé.

616.12 – Couteau en fer de type O2.

616.15 – Couteau incomplet en fer de type indéterminé.

● Faune

616.11 – Esquilles de diaphyses d'os longs d'un animal de taille moyenne.

616.13 – Tibia gauche sub-entier de bovin juvénile.

830 *Données anthropologiques*

Ossuaire complet. Ossements d'un adulte.

Poids total d'ossements : 357,10 g.

831 **T.617**

Carré D12 (fig. 3)

832 *Description générale*

Structure d'entourage absente.

Couverture absente.

Fosse de plan irrégulier, parois verticales et fond surcreusé. L. : 0,60 ; l. : 0,30 ; P. : 0,20.

833 *Inventaire du dépôt funéraire*

Néant.

834 *Données anthropologiques*

Néant.

835 **T.618**

Carré D12 (fig. 3)

836 *Description générale*

Structure d'entourage absente.

Couverture multiple, composée de galets effondrés dans la fosse. Dimensions non restituables.

Fosse de plan ovalaire, parois évasées et fond plat. L. : 1,14 ; l. : 0,70 ; P. : 0,16.

Dépôt funéraire (?) bouleversé. Quelques tessons (non dessinés) proviennent du niveau supérieur du remplissage.

837 **T.619**

Carré C12 (fig. 3)

838 *Description générale*

Structure d'entourage absente.

Couverture absente.

Fosse non conservée.

Dépôt funéraire (?) très arasé, composé de tessons provenant d'au moins 2 vases.

839 *Inventaire du dépôt funéraire (pl. 75)*

● Céramique

619.1 - Vase incomplet de forme indéterminée muni d'un élément de préhension horizontal.

619.2 - Gobelet incomplet de forme indéterminée.

840 *Données anthropologiques*

Néant.

841 **T.620**

Carré D12 (fig. 3)

842 *Description générale*

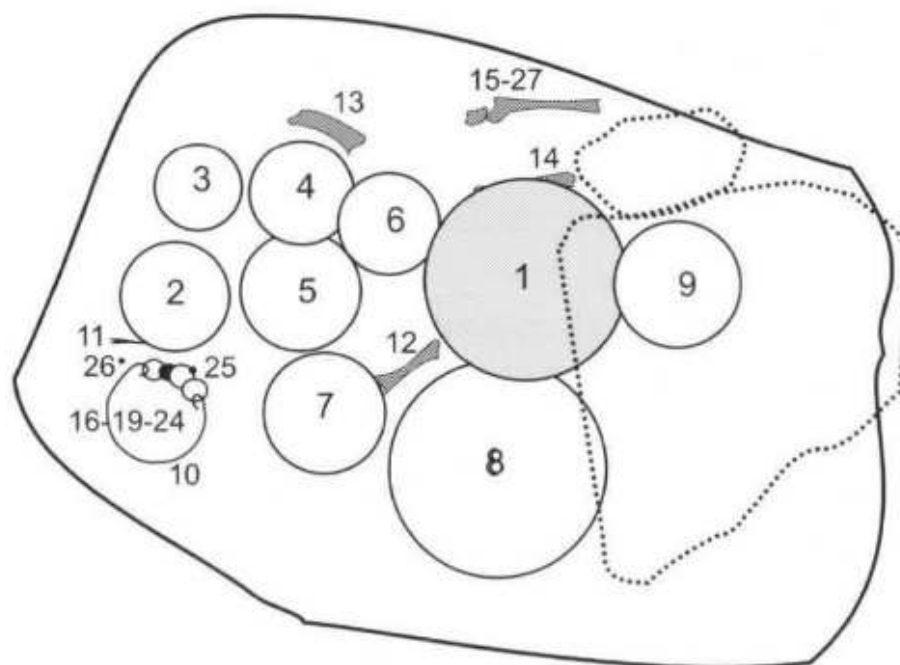
Structure d'entourage complète, de plan quadrangulaire, voisine de T.609, 624, 628.

L. : 3,20 ; l. : 3,40 ; S. : 7,68. Matériaux utilisés : grès et calcaires.

Couverture simple, composée d'une dalle calcaire fragmentée placée au-dessus du dépôt funéraire. L. : 0,55 ; l. : 0,40 ; Ép. : 0,03.

Fosse de plan quadrangulaire, parois évasées et fond plat. L. : 1,00 ; l. : 0,70 ; P. : 0,22.

Dépôt funéraire complet, ménageant un espace vide au sud-est de la fosse. Il est composé d'un vase cinéraire, de 8 vases d'accompagnement, de 3 objets métalliques, d'une perle en ambre et d'ossements animaux. Le vase cinéraire est excentré au nord-est. Le métal est regroupé au sud-ouest, sur le fond de la fosse. La faune est dispersée dans la moitié nord.



843 Inventaire du dépôt funéraire (pl. 75)

● Céramique

620.1 – Vase cinéraire. Urne de forme G1c.

620.2 – Coupe de forme Sb.

620.3 – Coupe de forme Sb.

620.4 – Coupe de forme Sb.

620.5 – Coupe de forme Sb.

620.6 – Coupe de forme Sb.

620.7 – Coupe de forme Sb.

620.8 – Plat de forme Zc muni de 2 perforations près du bord.

620.9 – Urne de forme G2c.

● Objets métalliques

620.10 – Torque en bronze de type D2.

620.11 – Scalptorium en bronze de type J6.

620.26 – Fibule incomplète en fer de type B1.

● Autres objets

620.25 – Perle en ambre.

● Faune

620.12 – Extrémité distale de fémur gauche de porc juvénile.

620.13 – Humérus gauche sub-entier d'ovin-caprin adulte.

620.14 – Fémur gauche d'ovin-caprin juvénile.
620.15-27 – Avant-bras droit d'ovin-caprin adulte.

844 *Données anthropologiques*

Ossuaire complet. Ossements d'un adulte.

Poids total d'ossements : 518,70 g.

845 **T.621**

Carré C12 (fig. 3)

846 *Description générale*

Structure d'entourage absente.

Couverture absente.

Fosse non conservée.

Dépôt funéraire très arasé, composé d'ossements humains brûlés et de tessons provenant d'au moins un vase.

847 *Inventaire du dépôt funéraire*

● Céramique

621.1 – Vase incomplet de forme indéterminée (non dessiné).

848 *Données anthropologiques*

Ossuaire incomplet. Ossements d'un individu d'âge indéterminé (pas un jeune enfant).

Poids total d'ossements : 7,30 g.

849 **T.622**

Carré D12 (fig. 3)

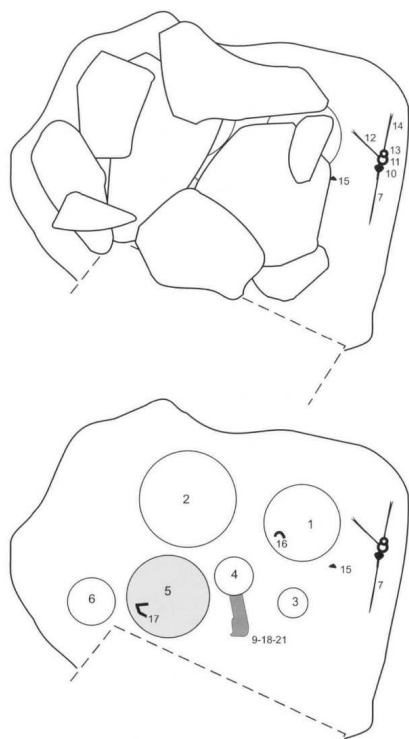
850 *Description générale*

Structure d'entourage absente.

Couverture multiple, composée de blocs de grès et de dalles calcaires disposées au-dessus du dépôt funéraire. L. : 0,80 ; l. : 0,60 ; Ép. : 0,15.

Fosse partiellement bouleversée, de plan quadrangulaire, parois verticales et fond plat. L. : 0,97 ; l. : 0,74 ; P. : 0,35.

Dépôt funéraire complet, ménageant un espace vide au sud-est et à l'ouest de la fosse. Il est composé d'un vase cinéraire, de 5 vases d'accompagnement, de 2 objets métalliques et d'ossements animaux. Le vase cinéraire est excentré au sud-ouest et contient un objet métallique brûlé. L'autre dépôt de métal est placé au pied d'un vase d'accompagnement situé au nord-est. La faune est déposée au sud, sur le fond de la fosse.



851 *Inventaire du dépôt funéraire (pl. 75 et 76)*

● Céramique

622.1 – Urne de forme G1c probable.

622.2 – Plat de forme Zc.

622.3 – Coupe de forme Xc.

622.4 – Coupe de forme Sb.

622.5 – Vase cinéraire. Urne de forme G1d.

622.6 – Vase cylindrique de forme A0c muni d'une anse en boudin.

● Objets métalliques

622.7 – Trousse de toilette en bronze de type L1.

622.16 – Objet incomplet et brûlé de type indéterminé.

6228- Bracelet incomplet et brûlé, en bronze, de type C3, déposé dans le vase 622.1.

● Faune

622.9-18 à 21 – Avant-bras et carpe (première rangée) droit de bovin adulte.

852 *Données anthropologiques*

Ossuaire complet. Ossements d'un adulte.

Poids total d'ossements : 223,40 g.

853 **T.623**

Carré C12 (fig. 3)

854 *Description générale*

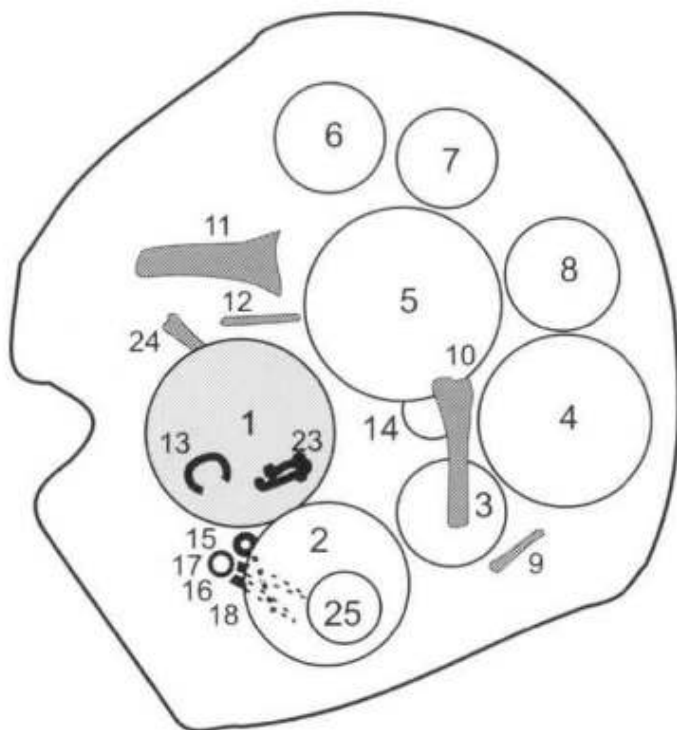
Structure d'entourage absente.

Couverture absente.

Fosse de plan irrégulier, parois évasées et fond plat. L. : 0,80 ; l. : 0,78 ; P. : 0,15.

Dépôt funéraire complet, occupant la totalité de la fosse, composé d'un vase cinéraire, de 9 vases d'accompagnement, de 4 objets métalliques et d'ossements animaux. Le vase cinéraire est excentré à l'ouest et contient 2 objets métalliques. Le métal est situé au

sud-ouest, au pied du vase cinéraire. Une partie de la faune est groupée au nord, sur le fond de la fosse et l'autre sur des vases d'accompagnement situé au sud.



855 *Inventaire du dépôt funéraire (pl. 76)*

● Céramique

623.1 – Vase cinéraire. Urne de forme D1c décorée de 2 larges cannelures jointives.

623.2 – Urne de forme H1c probable décorée d'une cannelure large.

623.3 – Coupe de forme Wb.

623.4 – Plat de forme Zd. La base est décorée d'impressions larges obliques

623.5 – Coupe de forme Sd.

623.6 – Coupe de forme Vb.

623.7 – Coupe de forme Sb.

623.8 – Coupe de forme Sb.

623.14 – Coupe de forme Sa.

623.25 – Coupe incomplète de forme S, déposée dans le vase 623.2.

● Objets métalliques

623.13 – Bracelet en bronze de type C2, provenant du vase cinéraire 623.1.

623.15 – Scalptorium en bronze de type J2.

623.16 – Couteau incomplet en fer de type indéterminé.

623.17 – Anneau en bronze de type E2.

623.18 – Couteau incomplet en fer de type indéterminé.

623.23 – Fibule incomplète en fer de type indéterminé, déposée dans le vase cinéraire

623.1.

● Faune

623.9 – Extrémité distale de fémur gauche d'ovin-caprin adulte.

623.10 – Extrémité distale de fémur gauche de bovin infantile.

623.11 – Diaphyse d'humérus gauche de bovin adulte.

623.12 – Diaphyse de fémur droit d'ovin-caprin adulte.
623.24 – Humérus droit entier d'ovin-caprin adulte.

856 *Données anthropologiques*

Ossuaire complet. Ossements d'un adulte.

Poids total d'ossements : 605,70 g.

857 **T.624**

Carré D12 (fig. 3)

858 *Description générale*

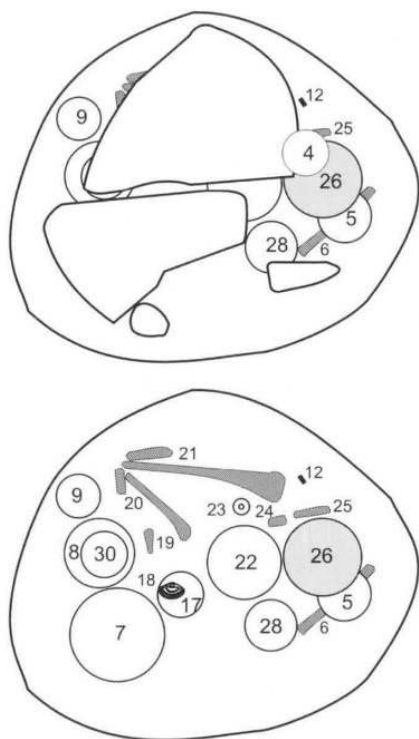
Structure d'entourage complète, de plan quadrangulaire, voisine de T.620 et mitoyenne de T.600 et T.636. L. : 2,60 ; l. : 1,70 ; S. : 4,42. Matériaux utilisés : grès et calcaires.

Couverture multiple, composée de blocs de grès et d'une dalle calcaire placés au-dessus du dépôt funéraire. L. : 0,65 ; l. : 0,40 ; Ép. : 0,10.

Fosse de plan ovale, parois verticales et fond plat. L. : 0,84 ; l. : 0,70 ; P. : 0,23.

Dépôt funéraire complet, ménageant un espace vide au sud de la fosse. il est composé d'un vase cinéraire, de 8 vases d'accompagnement, d'une fusaïole, d'une valve de coquillage et d'ossements animaux. Le vase cinéraire est excentré à l'est. La fusaïole est déposée à proximité.

Le coquillage est placé dans un vase d'accompagnement situé au centre. La faune est principalement rassemblée dans la moitié nord, sur le fond de la fosse. Une gouttelette de métal fondu provient également de ce dépôt.



859 *Inventaire du dépôt funéraire (pl. 76)*

● Céramique

624.4 – Coupe incomplète de forme indéterminée (non dessinée).

624.5 – Coupe de forme Sb.

624.7 – Plat de forme Yc.

624.8 – Urne incomplète de forme indéterminée.

624.9 – Coupe de forme Sb.

624.17 – Vase incomplet de forme indéterminée (non dessiné).

624.22 – Coupe de forme Sc.

624.26 – Vase cinéraire. Urne incomplète de forme indéterminée à fond plat.

624.28 – Coupe de forme Sb.

624.30 – Coupe incomplète de forme S, déposée dans le vase 624.8.

● Objets métalliques

624.12 – Fragment d'objet indéterminé en bronze, fondu (non dessiné).

● Autres objets

624.23 – Fusaïole de type 1.

● Faune

624.6-19 – Esquilles osseuses indéterminées (non prélevables).

624.18 – Fragment de coquille de moule d'eau douce, déposée dans le vase 624.17.

624.20-41 à 43 – Jambe (tibia et malléole) et tarse (première rangée) gauche d'ovin-caprin adulte.

624.21-44 à 46 – Jambe (tibia et malléole) et tarse (première rangée) droit de bovin adulte.

624.24-25-47 – Jambe (tibia) et tarse (première rangée) gauche d'ovin-caprin juvénile.

860 *Données anthropologiques*

Ossuaire complet. Ossements d'un adulte moyen ou âgé.

Poids total d'ossements : 146,30 g.

861 **T.625**

Carré D12 (fig. 3)

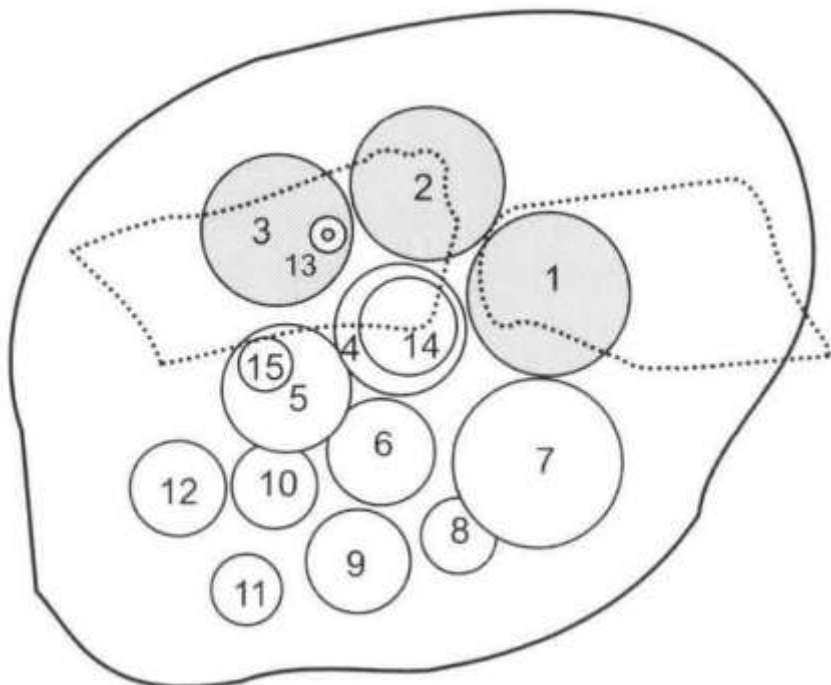
862 *Description générale*

Structure d'entourage absente.

Couverture multiple, composée de dalles calcaires et de blocs de grès placés sur le dépôt funéraire. L. : 0,85 ; l. : 0,20 ; Ép.: 0,10.

Fosse de plan ovalaire, parois évasées et fond plat. L. : 0,95 ; l. : 0,73 ; P. : 0,25.

Dépôt funéraire complet, composé de 3 vases cinéraires et de 11 vases d'accompagnement rassemblés dans la partie centrale de la fosse. Les vases cinéraires sont regroupés au nord : l'un contient une fusaïole, l'autre un os animal brûlé.



863 *Inventaire du dépôt funéraire (pl. 77)*

● Céramique

625.1 – Vase cinéraire. Urne incomplète de forme indéterminée à fond plat.

625.2 – Vase cinéraire. Urne incomplète de forme indéterminée à fond plat.

625.3 – Vase cinéraire. Urne de forme H1c munie d'éléments de préhension.

625.4 – Urne incomplète de forme G1.

625.5 – Vase cylindrique de forme B0c munie d'une anse de section semicirculaire.

625.6 – Coupe de forme Sc.

625.7 – Plat de forme Zc.

625.8 – Coupe de forme Xc

625.9 – Coupe incomplète de forme S.

625.10 – Coupe de forme Sc.

625.11 – Coupe « ovale » de forme Xc.

625.12 – Coupe de forme Xc.

625.14 – Coupe de forme Xc, déposée dans le vase 625.4.

625.15 – Plat incomplet de forme Z probable, déposé sur le vase 625.5.

● Autres objets

625.13 – Fusaïole de type 1, déposée dans le vase cinéraire 625.3.

● Faune

625.1 a – Fragment brûlé d'épiphyse d'os long d'un animal de taille moyenne, provenant du vase cinéraire 625.1.

864 *Données anthropologiques*

Ossuaire 625.1 complet. Ossements d'un adulte.

Poids total d'ossements : 213,60 g.

Ossuaire 625.2 complet. Ossements d'un adulte.

Poids total d'ossements : 223,80 g.

Ossuaire 625.3 complet. Ossements d'un adulte.
Poids total d'ossements : 174,70 g.

865 **T626**

Carré D12 (fig. 3)

866 *Description générale*

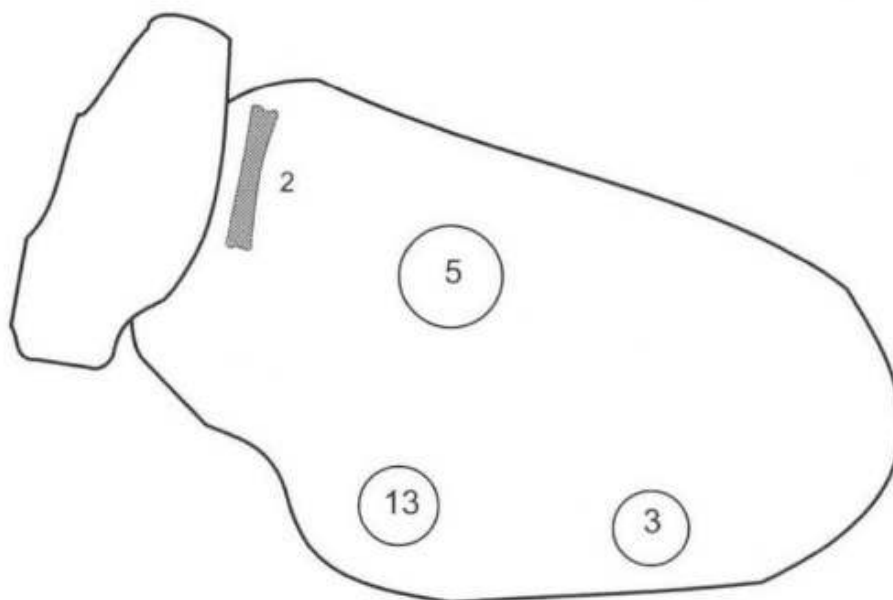
Structure d'entourage incomplète, de plan quadrangulaire. L. : 2,40 ; l. : 2,00 ; S. : 4,80.

Matériaux utilisés : grès et calcaire.

Couverture simple, composée d'un bloc calcaire effondré dans la fosse. L. : 0,42 ; l. : 0,17 ; Ép. : 0,13.

Fosse de plan ovalaire, parois évasées et fond rond. L. : 0,95 ; l. : 0,60 ; P. : 0,11.

Dépôt funéraire bouleversé, composé d'un vase cinéraire, de 8 vases d'accompagnement et d'un os animal.



867 *Inventaire du dépôt funéraire (pl. 77)*

● Céramique

626.3 – Coupe de forme Sa.

626.5 – Urne incomplète de forme indéterminée à fond plat.

626.11 – Urne incomplète de forme indéterminée à fond plat.

626.12 – Coupe incomplète de forme indéterminée.

626.13 – Coupe de forme Sc.

626.15 – Coupe incomplète de forme S.

626.16 – Coupe incomplète de forme S.

626.17 – Urne incomplète de forme indéterminée à fond plat.

626.18 – Coupe de forme Sc.

● Faune

626.2 – Extrémité proximale de métatarse gauche de bovin adulte.

868 *Données anthropologiques*

Ossuaire incomplet. Ossements d'un individu de taille adulte.

Poids total d'ossements : 219,50 g.

869 **T.627****Carré D12 (fig. 3)**870 *Description générale*

Structure d'entourage incomplète, de plan quadrangulaire, voisine de T.628. L. : 2,60 ; l. : 2,00 ; S. : 5,20. Matériaux utilisés : grès et calcaire.

Couverture absente.

Fosse de plan ovalaire, parois évasées et fond plat. L. : 0,68 ; l. : 0,45 ; P. : 0,14.

Dépôt funéraire bouleversé, composé d'ossements humains brûlés et de tessons provenant d'au moins 3 vases différents dont un vase cinéraire.

871 *Inventaire du dépôt funéraire (pl. 77)*

● Céramique

627.4 – Vase cinéraire. Vase incomplet de forme indéterminée (non dessiné).

627.6 – Urne incomplète de forme indéterminée.

627.7 – Coupe incomplète de forme T probable.

872 *Données anthropologiques*

Ossuaire incomplet. Ossements d'un individu de taille adulte.

Poids total d'ossements : 44,90 g.

873 **T.628****Carré D12 (fig. 3)**874 *Description générale*

Structure d'entourage incomplète, de plan quadrangulaire, voisine de T.620 et de T.627. L. : 3,50 ; l. : 2,70 ; S. : 9,45. Matériaux utilisés : grès.

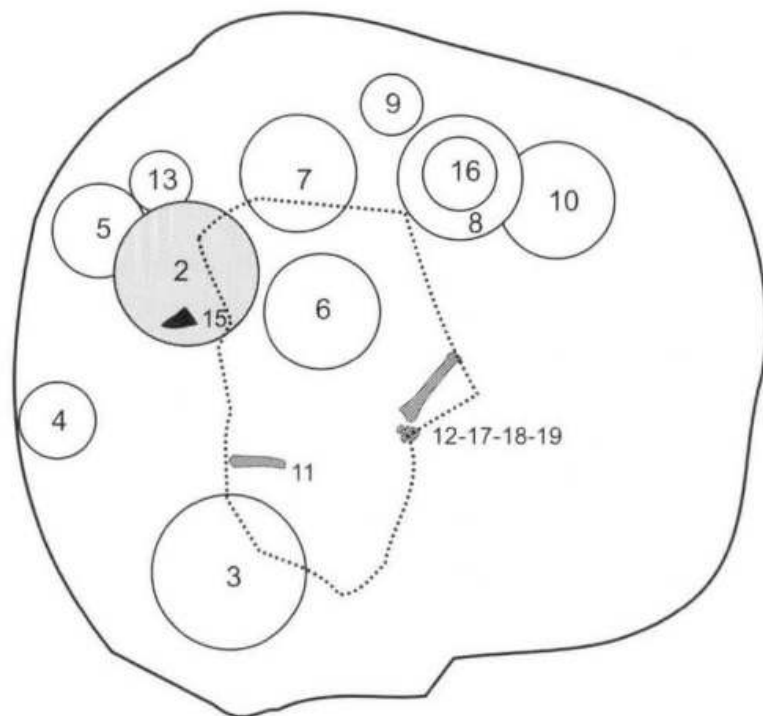
Couverture simple, composée d'un bloc de grès placé au-dessus du dépôt funéraire.

L. : 0,60 ; l. : 0,40 ; Ép. : 0,14.

Fosse de plan quadrangulaire, parois verticales et fond plat. L. : 1,10 ; l. : 1,00 ; P. : 0,17.

Dépôt funéraire complet, ménageant un vaste espace vide dans la moitié sud de la fosse.

Il est composé d'un vase cinéraire, de 10 vases d'accompagnement et d'ossements animaux. Le vase cinéraire est excentré au nord-ouest. Un objet métallique provient de son remplissage supérieur. La faune est déposée au centre, sur le fond de la fosse.



875 *Inventaire du dépôt funéraire (pl. 77 et 78)*

● Céramique

628.2 – Vase cinéraire. Urne de forme H2d probable.

628.3 – Plat de forme Zc.

628.4 – Coupe de forme Sa.

628.5 – Coupe incomplète de forme S.

628.6 – Coupe incomplète de forme S (non dessinée).

628.7 – Coupe de forme Sc.

628.8 – Urne de forme H1c.

628.9 – Coupe incomplète de forme W.

628.10 – Coupe de forme Sb.

628.13 – Coupe de forme Wb probable.

628.16 – Coupe de forme Sa, déposée dans le vase 628.8.

● Objets métalliques

628.15 – Rasoir incomplet en bronze de type I7, provenant du vase cinéraire 628.2.

● Faune

628.11 – Esquille de tibia (sous réserve) d'un animal de taille moyenne.

628.12-17 à 19 – Jambe (tibia et malléole) et tarse (première rangée) gauche d'ovin-caprin adulte.

876 *Données anthropologiques*

Ossuaire complet. Ossements d'un adulte.

Poids total d'ossements : 1148,70 g.

877 **T.629**

Carré D12 (fig. 3)

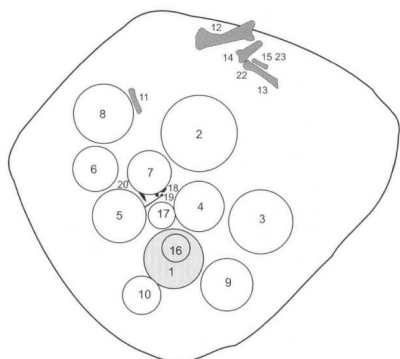
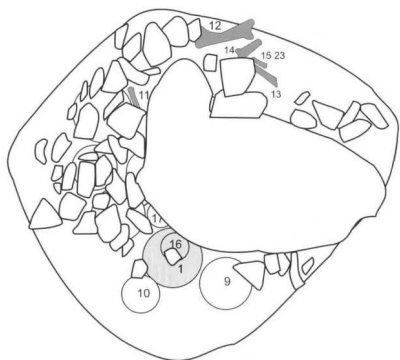
878 *Description générale*

Structure d'entourage absente.

Couverture multiple, composée d'une dalle et de pierres calcaires disposées au-dessus du dépôt funéraire. L. : 1,25 ; l. : 0,90 ; Ép. : 0,20.

Fosse de plan quadrangulaire, parois évasées et fond plat. L. : 1,20 ; l. : 1,14 ; P. : 0,36.

Dépôt funéraire complet, ménageant un espace libre à l'est de la fosse, composé d'un vase cinéraire, de 10 vases d'accompagnement, de 3 objets métalliques et d'ossements animaux. Le vase cinéraire est excentré au sud et contient un vase. Le métal est regroupé au centre, sur le fond de la fosse. La faune est rassemblée contre la paroi nord de la fosse.



879 *Inventaire du dépôt funéraire (pl. 78)*

● Céramique

629.1 – Vase cinéraire. Urne de forme K1d.

629.2 – Plat de forme Yd muni de 2 perforations près du bord.

629.3 – Urne de forme H1d décorée d'impressions à la roulette (lignes horizontales et chevrons triples).

629.4 – Coupe de forme Sc.

629.5 – Urne de forme H1c.

629.6 – Coupe de forme Sb.

629.7 – Coupe de forme Se.

629.8 – Coupe de forme Sd.

629.9 – Coupe de forme Sd.

629.10 – Coupe de forme Xc.

629.16 – Coupe de forme Sb, déposée dans le vase cinéraire 629.1.

629.17 – Gobelet de forme J1a.

880 ● Objets métalliques

629.18 – Rasoir en bronze de type I7.

629.19 – Épingle en bronze de type A6.

629.20 – Couteau incomplet en fer de type O1.

● Faune

- 629.11 – Fémur gauche sub-entier d'ovin-caprin juvénile.
 629.12 – Humérus gauche entier de bovin adulte.
 629.13 – Fémur gauche sub-entier d'ovin-caprin adulte.
 629.14 – Esquille osseuse indéterminée.
 629.15 – Fragment de diaphyse indéterminée d'un animal de taille moyenne.
 629.22 – Humérus gauche entier d'ovin-caprin adulte.
 629.23 – Calcanéum droit d'ovin-caprin adulte.

881 *Données anthropologiques*

Ossuaire complet. Ossements d'un adulte moyen ou âgé.
 Poids total d'ossements : 604,30 g.

882 **T.630**

Carré D11 (fig. 4)

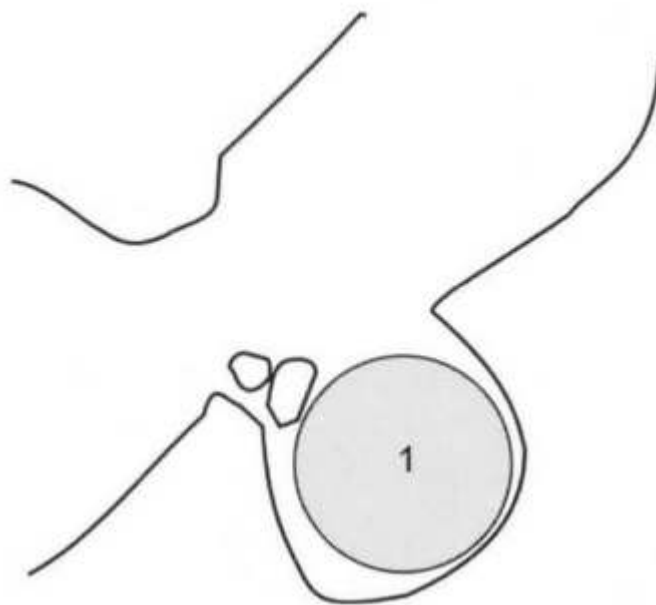
883 *Description générale*

Structure d'entourage absente.

Couverture absente.

Fosse de plan circulaire, parois verticales et fond rond, associée à la tranchée de la structure d'entourage de T.576. D. : 0,31 ; P. : 0,11.

Dépôt funéraire complet, occupant la totalité de la fosse, composé d'un vase cinéraire.



884 *Inventaire du dépôt funéraire (pl. 78)*

● Céramique

630.1 – Vase cinéraire. Urne de forme J2c.

885 *Données anthropologiques*

Ossuaire complet. Ossements d'un individu de taille adulte et d'un enfant de moins de 5 ans.

Poids total d'ossements : 225,70 g.

886 **T.631**

Carré D11 (fig. 4)

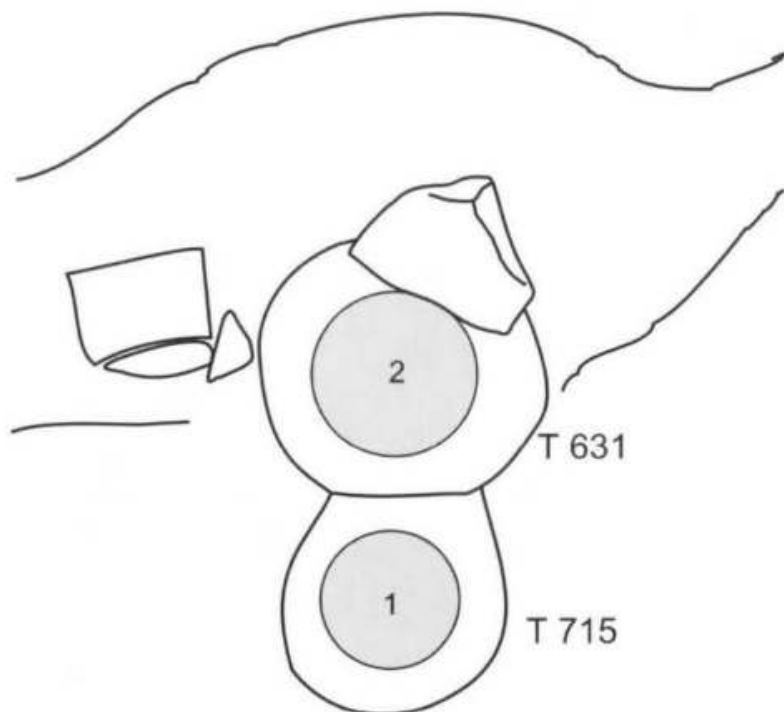
Description générale

Structure d'entourage absente.

Couverture absente.

Fosse de plan circulaire, parois verticales et fond plat, associé à T.715 et à la tranchée d'entourage de T.576. L. : 0,60 ; l. : 0,50 ; P. : 0,25.

Dépôt funéraire complet, occupant la totalité de la fosse, composé d'un vase cinéraire contenant un objet métallique.

887 *Inventaire du dépôt funéraire (pl. 78)*

● Céramique

631.2 – Vase cinéraire. Urne de forme G2c.

● Objets métalliques

631.5 – Épingle incomplète en fer de type indéterminé, provenant du vase cinéraire 631.2.

888 *Données anthropologiques*

Ossuaire complet. Ossements d'un adulte.

Poids total d'ossements : 593,40 g.

889 **T.632****Carré D12 (fig. 3)**890 *Description générale*


Structure d'entourage absente.

Couverture absente.

Fosse de plan ovale, parois évasées et fond surcreusé, associée à la tranchée de la structure d'entourage de T.576. L. : 0,50 ; l. : 0,40 ; P. : 0,32.

Dépôt funéraire complet, occupant la partie centrale de la fosse, composé d'un vase cinéraire, de 3 vases d'accompagnement et de 2 objets métalliques. Le vase cinéraire,

recouvert par un autre vase, est excentré à l'est. Le métal est déposé au nord, sur le fond de la fosse.



891 *Inventaire du dépôt funéraire (pl. 79)*

● Céramique

632.1 – Vase cinéraire. Urne incomplète de forme indéterminée (non dessinée).

632.2 – Coupe de forme Sa, utilisée comme couvercle de 632.1.

632.3 – Coupe de forme Sc munie d'un petit élément de préhension horizontal.

632.4 – Coupe incomplète de forme S.

632.5 – Coupe incomplète de forme S.

● Objets métalliques

632.6 – Épingle incomplète en fer de type indéterminé.

632.7 – Scalptorium incomplet en bronze de type J3.

892 *Données anthropologiques*

Ossuaire complet. Ossements d'un adulte.

Poids total d'ossements : 361,10 g.

893 **T.633**

Carré D12 (fig. 3)

894 *Description générale*

Structure d'entourage absente.

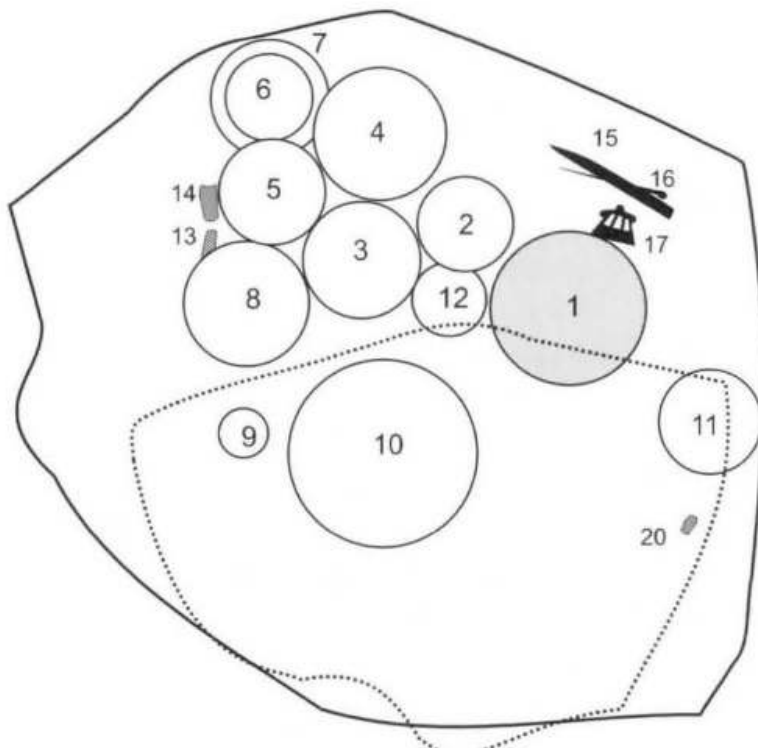
Couverture simple, composée d'une dalle en grès placée sur le dépôt funéraire. L. : 0,84 ; l. : 0,60 ; Ép. : 0,12.

Fosse de plan quadrangulaire, parois évasées et fond plat. L. : 1,20 ; l. : 0,95 ; P. : 0,20.

Dépôt funéraire complet, ménageant un espace vide au sud et à l'ouest de la fosse.

Il est composé d'un vase cinéraire, de 11 vases d'accompagnement, de 3 objets métalliques et d'ossements animaux. Le vase cinéraire est excentré à l'est. Le métal est

rassemblé à proximité. La faune est déposée au nord-ouest et au sud-est, sur le fond de la fosse.



895 *Inventaire du dépôt funéraire (pl. 79)*

● Céramique

633.1 – Vase cinéraire. Urne de forme D1c.

633.2 – Coupe de forme Xd.

633.3 – Coupe incomplète de forme S.

633.4 – Coupe de forme Sc.

633.5 – Coupe de forme Sd.

633.6 – Plat de forme Yd, utilisé comme couvercle de 633.7.

633.7 – Vase cylindrique de forme B0c.

633.8 – Vase cylindrique de forme B0c muni d'une anse en ruban et décorée de groupes de fines cannelures jointives verticales et horizontales.

633.9 – Coupe incomplète de forme W.

633.10 – Plat de forme Yc muni de 2 perforations près du bord.

633.11 – Coupe de forme Xc.

633.12 – Coupe de forme Sc.

● Objets métalliques

633.15 – Couteau en fer de type O1.

633.16 – Épingle en bronze de type A6.

633.17 – Rasoir en bronze de type I7.

● Faune

633.13-14-23 – Bras et avant-bras gauche d'ovin-caprin adulte.

633.20 – Esquille osseuse indéterminée.

896 *Données anthropologiques*

Ossuaire complet. Ossements d'un adulte moyen ou âgé.

Poids total d'ossements : 608,50 g.

897 **T.634****Carré C12 (fig. 3)**898 *Description générale*

Structure d'entourage absente.

Couverture absente.

Fosse non conservée.

Dépôt funéraire bouleversé, composé d'ossements humains brûlés et de tessons provenant d'un vase cinéraire. Trois objets métalliques proviennent également de ce dépôt.

899 *Inventaire du dépôt funéraire (pl. 79)*

● Céramique

634.4 – Vase cinéraire incomplet de forme indéterminée.

● Objets métalliques

634.1 – Anneau en bronze de type E1.

634.2 – Anneau en bronze de type E2.

634.3 – Éléments de chaînette en bronze de type E6.

900 *Données anthropologiques*

Ossuaire incomplet. Ossements d'un enfant.

Poids total d'ossements : 24,00 g.


901 **T.635****Carré D12 (fig. 3)***Description générale*

Structure d'entourage absente.

Couverture absente.

Fosse de plan circulaire, parois verticales et fond plat. D. : 0,20 ; P. : 0,11.

Dépôt funéraire arasé, occupant la totalité de la fosse, composé d'un vase cinéraire calé à l'aide de pierres.

902 *Inventaire du dépôt funéraire (pl. 79)*

● Céramique

635.2 – Vase cinéraire incomplet de forme indéterminée à fond plat.

903 *Données anthropologiques*

Ossuaire incomplet. Ossements d'un enfant probable.

Poids total d'ossements : 9,80 g.

904 **T.636****Carré D12 (fig. 3)**905 *Description générale*

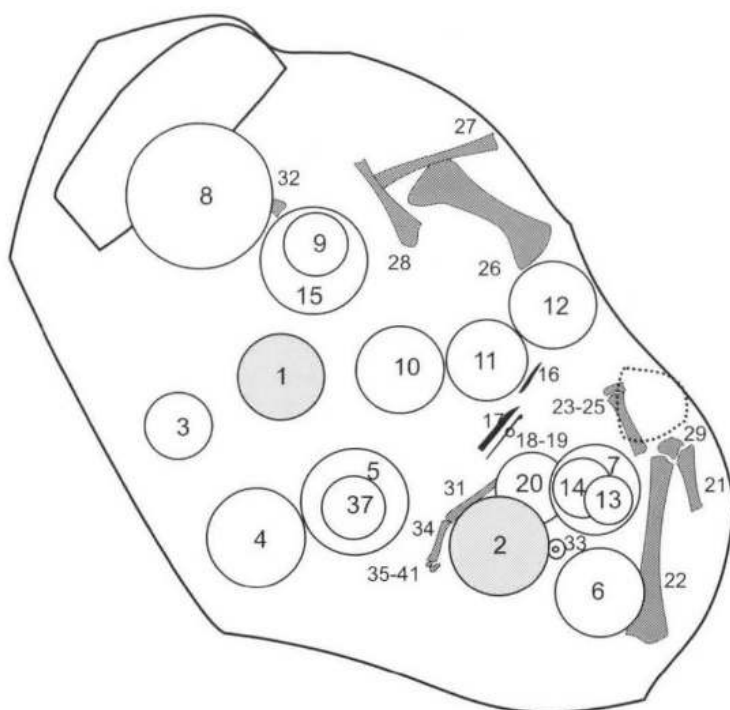
Structure d'entourage incomplète, de plan quadrangulaire, mitoyenne de T.624.

L. : 2,50 ; l. : 2,50 ; S. : 6,25. Matériaux utilisés : grès.

Couverture absente.

Fosse de plan ovale, parois verticales et fond plat. L. : 1,40 ; l. : 0,91 ; P. : 0,33.

Dépôt funéraire complet, occupant la quasi-totalité de la fosse, composé de 2 vases cinéraires, de 15 vases d'accompagnement, d'une fusaïole, de 4 objets métalliques et d'ossements animaux. Les vases cinéraires sont déposés dans la moitié sud de la fosse. Le métal est regroupé à l'est. La fusaïole est déposée au pied du vase cinéraire situé au sud. La faune est dispersée au sud-est et au nord, sur le fond de la fosse.



906 *Inventaire du dépôt funéraire (pl. 79 et 80)*

● Céramique

636.1 – Vase cinéraire. Urne incomplète de forme D1 probable.

636.2 – Vase cinéraire. Urne incomplète de forme D1c ou G1c.

636.3 – Coupe de forme Sb.

636.4 – Coupe de forme Sb.

636.5 – Urne de forme D1c munie d'une grande anse en boudin.

636.6 – Coupe de forme Sb.

636.7 – Coupe incomplète de forme S.

636.8 – Plat de forme Zc muni d'un élément de préhension horizontal perforé.

636.9 – Coupe de forme Sb, déposée dans le vase 636.15.

636.10 – Coupe de forme Sb.

636.11 – Coupe incomplète de forme S.

636.12 – Coupe de forme Sb.

636.13 – Coupe incomplète de forme S, déposée dans le vase 636.7.

636.14 – Coupe incomplète de forme X, déposée dans le vase 636.7.

636.15 – Urne de forme H1c.

636.20 – Coupe de forme Sb.

636.37 – Coupe de forme Sb, déposée dans le vase 636.5.

● Objets métalliques

636.16 – Fragment d'objet en fer de type indéterminé.

636.17 – Couteau incomplet en fer de type indéterminé.

636.18 – Scalptorium en bronze de type J1.

636.19 – Anneau en bronze de type E2.

● Autres objets

636.33 – Fusaïole de type 1.

● Faune

636.21 -22-29-38 – Jambe (tibia et malléole) et tarse (première rangée) gauche de bovin adulte.

636.23-25 – Hanche et cuisse gauche d'ovin-caprin adulte.

636.24-39 – Tarse (première rangée) gauche d'ovin-caprin adulte.

636.26 – Humérus gauche de bovin adulte.

636.27-28 – Cuisse et tibia gauche d'ovin-caprin adulte.

636.31 -35-41 – Jambe (tibia) et tarse (première rangée) gauche d'ovin-caprin juvénile.

636.32 – Humérus gauche d'ovin-caprin.

907 *Données anthropologiques*

Ossuaire 636.1 complet. Ossements d'un adulte.

Poids total d'ossements : 227,90 g.

Ossuaire 636.2 complet. Ossements d'un adulte.

Poids total d'ossements : 215,40 g.

908 **T.637**

Carré D12 (fig. 3)

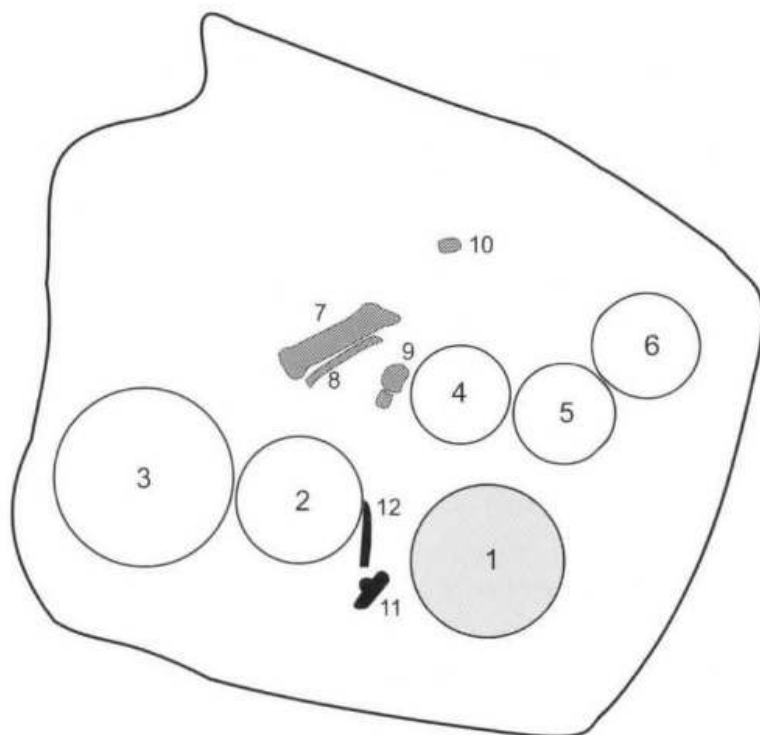
909 *Description générale*

Structure d'entourage absente.

Couverture absente.

Fosse de plan quadrangulaire, parois évasées et fond plat. L. : 1,05 ; l. : 0,90 ; P. : 0,16.

Dépôt funéraire complet, ménageant un vaste espace vide au nord de la fosse. Il est composé d'un vase cinéraire, de 5 vases d'accompagnement, de 2 objets métalliques et d'ossements animaux. Le vase cinéraire est excentré au sud-est. Le métal est déposé à proximité. La faune est rassemblée au nord, sur le fond de la fosse.



910 *Inventaire du dépôt funéraire (pl. 80)*

● Céramique

637.1 – Vase cinéraire. Urne de forme H2d décorée de 3 cannelures jointives.

637.2 – Urne de forme G2c décorée d'incisions larges (motif incomplet).

637.3 – Plat de forme Yc.

637.4 – Coupe incomplète de forme S.

637.5 – Coupe de forme Sb.

637.6 – Coupe de forme Sb.

● Objets métalliques

637.11 – Rasoir en bronze de type I7.

637.12 – Couteau en fer de type O1.

● Faune

637.7 à 9 – Avant-bras et pyramidal droit de bovin adulte.

637.10 – Esquille osseuse indéterminée.

911 *Données anthropologiques*

Ossuaire complet. Ossements d'un adulte.

Poids total d'ossements : 331,40 g.

912 **T.638**

Carré D12 (fig. 3)

913 *Description générale*

Structure d'entourage absente.

Couverture absente.

Fosse non conservée.

Dépôt funéraire bouleversé, composé d'ossements humains brûlés et de tessons, rassemblés dans la tranchée de la structure d'entourage de T.627.

914 *Inventaire du dépôt funéraire*

● Céramique

638.1 – Vase incomplet de forme indéterminée (non dessiné).

915 *Données anthropologiques*

Ossuaire incomplet ? Ossements d'un individu de taille adulte.

Poids total d'ossements : 72,00 g.

916 **T.639****Carré D12 (fig. 3)***Description générale*

Structure d'entourage absente.

Couverture absente.

Fosse non conservée.

Dépôt funéraire arasé, composé d'ossements humains brûlés et de tessons provenant d'au moins 2 vases différents.

917 *Inventaire du dépôt funéraire*

● Céramique

639.1 – Coupe incomplète de forme indéterminée (non dessinée).

639.2 – Coupe incomplète de forme indéterminée (non dessinée).

918 *Données anthropologiques*

Ossuaire très incomplet (non étudié).

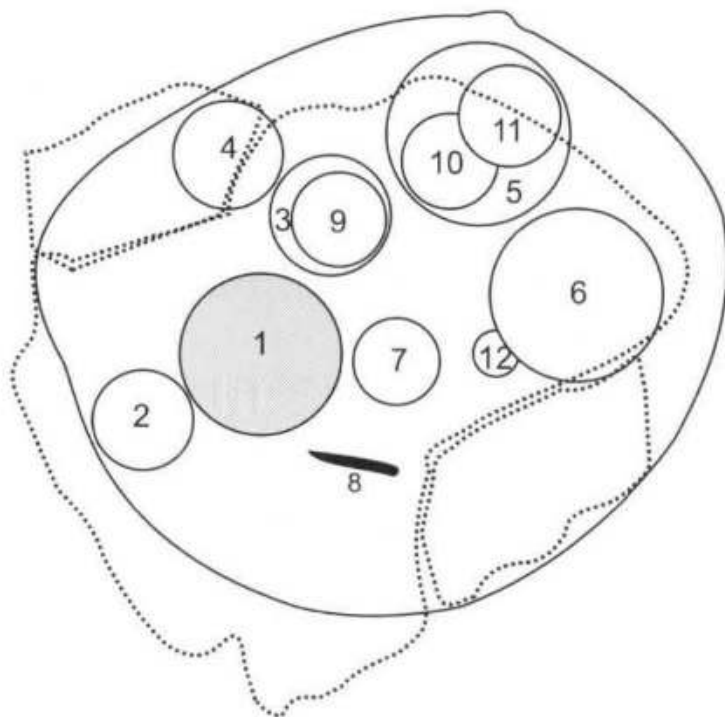
919 **T.640****Carré D12 (fig. 3)**920 *Description générale*

Structure d'entourage complète, de plan quadrangulaire, voisine de T.656 et T.666, et mitoyenne de T.649 et T.650. L. : 2,37 ; l. : 2,20 ; S. : 5,17. Matériaux utilisés : grès.

Couverture simple, composée d'une dalle en grès fragmentée placée sur le dépôt funéraire. L. : 0,90 ; l. : 0,80 ; Ép. : 0,09.

Fosse de plan ovale, parois verticales et fond plat. L. : 0,87 ; l. : 0,72 ; P. : 0,24.

Dépôt funéraire complet, ménageant quelques espaces vides au sud et à l'ouest de la fosse. Il est composé d'un vase cinéraire, de 10 vases d'accompagnement et d'un objet métallique. Le vase cinéraire est excentré au sud-ouest. Un objet métallique brûlé provient de son remplissage. L'autre dépôt de métal est situé au sud, sur le fond de la fosse.



921 *Inventaire du dépôt funéraire (pl. 81)*

● Céramique

640.1 – Vase cinéraire. Urne de forme G1c munie de 2 petites anses de section semicirculaire.

640.2 – Vase cylindrique de forme A0c muni d'une anse en boudin.

640.3 – Urne de forme D1c.

640.4 – Coupe de forme Va.

640.5 – Plat de forme Zc.

640.6 – Coupe de forme Sd munie d'un élément de préhension horizontal perforé.

640.7 – Coupe de forme Sb.

640.9 – Coupe de forme Sa, déposée dans le vase 640.3.

640.10 – Coupe de forme Sc, déposée dans le vase 640.5.

640.11 – Coupe de forme Sc, déposée dans le vase 640.5.

640.12 – Coupe de forme Sc.

● Objets métalliques

640.8 – Couteau incomplet en fer de type O1.

640.13 – Éléments de chaînette brûlés en bronze, de type E6, provenant du vase cinéraire 640.1.

922 *Données anthropologiques*

Ossuaire complet. Ossements d'un enfant de 5 à 7 ans.

Poids total d'ossements : 46,60 g.

923 **T.641**

Carré D12 (fig. 3)

924 *Description générale*

Structure d'entourage absente.

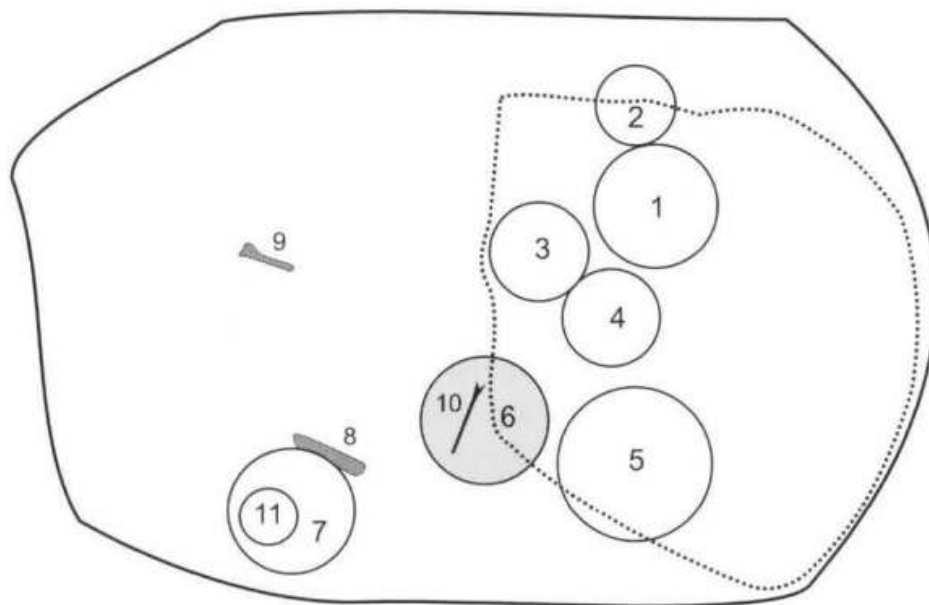
Couverture composée d'une dalle et de 2 blocs calcaires, disposés sur le dépôt

funéraire. L. : 0,60 ; l. : 0,55 ; Ép. : 0,20.

Fosse de plan quadrangulaire, parois verticales et fond plat. L. : 1,15 ; l. : 0,75 ; P. : 0,20.

Dépôt funéraire complet, ménageant un vaste espace vide à l'ouest de la fosse. Il est composé d'un vase cinéraire, de 7 vases d'accompagnement et d'ossements animaux. Le vase cinéraire est excentré au sud et contient un objet métallique brûlé.

La faune est dispersée vers l'ouest de la fosse.



925 *Inventaire du dépôt funéraire (pl. 81)*

● Céramique

641.1 – Coupe de forme Sc.

641.2 – Coupe incomplète de forme W.

641.3 – Coupe incomplète de forme S.

641.4 – Coupe de forme Sb.

641.5 – Plat de forme Yd.

641.6 – Vase cinéraire. Vase cylindrique de forme A1d.

641.7 – Vase cylindrique de forme A0c muni d'une grande anse en boudin.

641.11 – Coupe incomplète de forme S, déposée dans le vase 641.7.

● Objets métalliques

641.10 – Scalptorium en bronze, brûlé, de type J6, provenant du vase cinéraire 641.6.

● Faune

641.8 – Diaphyse de fémur gauche d'ovin-caprin adulte.

641.9 – Extrémité distale de tibia gauche de porc juvénile.

926 *Données anthropologiques*

Ossuaire complet. Ossements d'un adulte jeune probable.

Poids total d'ossements : 385,40 g.

927 **T.642**

Carré D12 (fig. 3)

928 *Description générale*

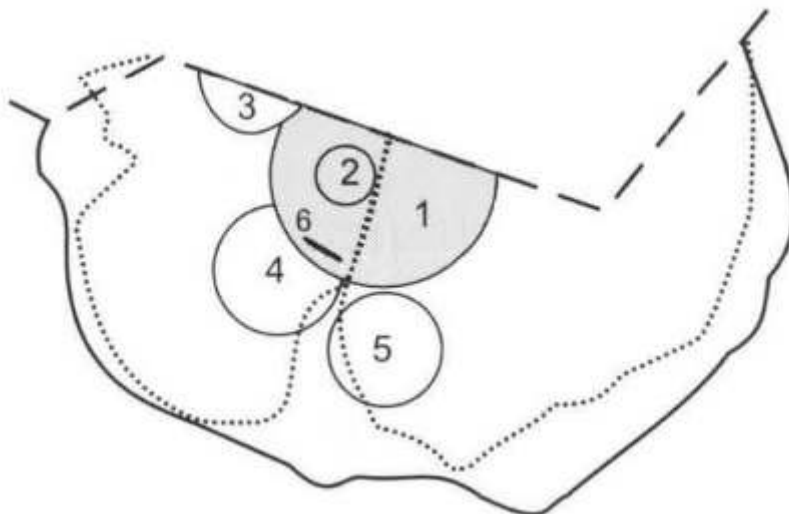
Structure d'entourage absente.

Couverture multiple, composée de blocs de grès placés au-dessus du dépôt funéraire.

Dimensions non restituables.

Fosse de plan indéterminé, parois verticales et fond plat. L. : ? ; l. : 0,80 ; P. : 0,22.

Dépôt funéraire partiellement bouleversé (incomplet), composé d'un vase cinéraire, et de 3 vases d'accompagnement. Le vase cinéraire contient un vase et un objet métallique.



929 *Inventaire du dépôt funéraire (pl. 81)*

● Céramique

642.1 – Vase cinéraire. Urne de forme K1d décorée de 3 cannelures jointives et d'une série de chevrons réalisés par impressions à la roulette, hachurés par des incisions horizontales.

642.2 – Coupe de forme Va, déposée dans le vase cinéraire 642.1.

642.3 – Coupe de forme Sc.

642.4 – Coupe de forme Vb.

642.5 – Coupe de forme Sb.

● Objets métalliques

642.6 – Épingle en fer de type A13, provenant du vase cinéraire 641.1.

930 *Données anthropologiques*

Ossuaire complet. Ossements d'un adulte.

Poids total d'ossements : 989,70 g.

931 **T.643**

Carré D12 (fig. 3)

932 *Description générale*

Structure d'entourage incomplète, de plan quadrangulaire, voisine de T.655. L. : 370 ;

l. : 2,80 ; S. : 10,36. Matériaux utilisés : grès et calcaires.

Couverture simple, composée d'un bloc de grès effondré dans la fosse. L. : 0,35 ; l. : 0,35 ;

Ép. : 0,18.

Fosse de plan indéterminé, parois verticales et fond plat. L. : ? ; l. : 0,90 ; P. : 0,30.

Dépôt funéraire (?) bouleversé, composé de tessons, d'un objet métallique et d'ossements animaux.

933 *Inventaire du dépôt funéraire (pl. 82)*

● Céramique

643.4 – Vase incomplet de forme indéterminée (non dessiné).

643.5 – Vase incomplet de forme indéterminée (non dessiné).

● Objets métalliques

643.1 – Couteau incomplet en fer de type O1.

● Faune

643.2-3 – Avant-bras droit de bovin adulte.

934 *Données anthropologiques*

Néant.

935 **T.644**

Carré D12 (fig. 3)

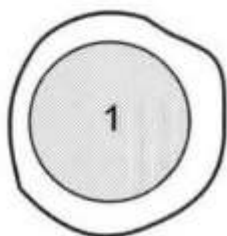
936 *Description générale*

Structure d'entourage absente.

Couverture absente.

Fosse de plan circulaire, parois verticales et fond plat. D. : 0,23 ; P. : 0,08.

Dépôt funéraire arasé, occupant la totalité de la fosse, composé d'un vase cinéraire.



937 *Inventaire du dépôt funéraire (pl. 82)*

● Céramique

644.1 – Vase cinéraire. Vase cylindrique incomplet de forme Ac.

938 *Données anthropologiques*

Ossuaire complet. Ossements d'un adulte.

Poids total d'ossements : 357,10 g.

939 **T.645**

Carré D12 (fig. 3)

940 *Description générale*

Structure d'entourage incomplète, de plan indéterminé. Dimensions non restituables.

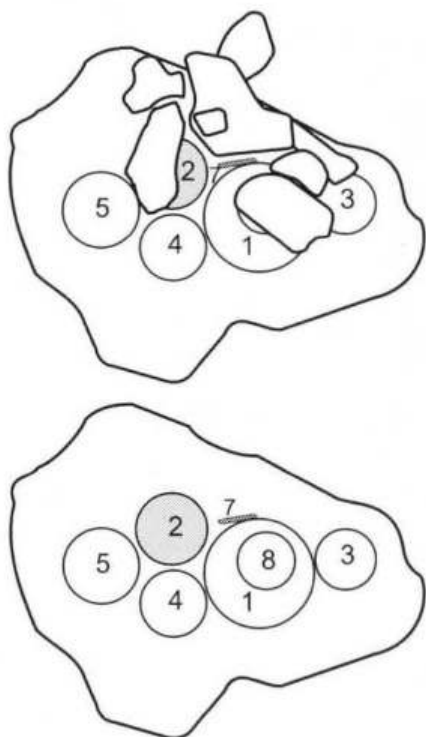
Matériaux utilisés : grès.

Couverture multiple, composée de dalles calcaires disposées sur le dépôt funéraire.

L. : 0,35 ; l. : 0,30 ; Ép. : 0,06.

Fosse de plan irrégulier, parois verticales et fond plat. L. : 0,65 ; l. : 0,50 ; P. : 0,17.

Dépôt funéraire complet, rassemblé dans la partie centrale de la fosse. Il est composé d'un vase cinéraire, de 5 vases d'accompagnement et d'un os animal. Le vase cinéraire est légèrement excentré au nord. La faune est déposée à proximité.



941 *Inventaire du dépôt funéraire (pl. 82)*

● Céramique

645.1 – Urne incomplète de forme indéterminée à fond plat.

645.2 – Vase cinéraire. Urne incomplète de forme Hd.

645.3 – Coupe de forme Sc.

645.4 – Coupe de forme Sc.

645.5 – Coupe de forme Sa.

645.8 – Coupe incomplète de forme S, déposée dans le vase 645.1.

● Faune

645.7 – Humérus droit d'ovin-caprin infantile.

942 *Données anthropologiques*

Ossuaire complet. Ossements d'un enfant de 2 à 5 ans.

Poids total d'ossements : 44,30 g.

943 **T.646**

Carré D12 (fig. 3)

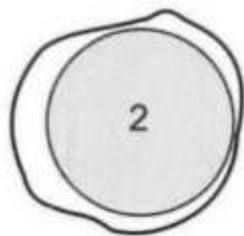
944 *Description générale*

Structure d'entourage absente.

Couverture absente.

Fosse de plan circulaire, parois verticales et fond plat. D. : 0,22 ; P. : 0,08.

Dépôt funéraire arasé, composé d'un vase cinéraire occupant la totalité de la fosse.



945 *Inventaire du dépôt funéraire (pl. 82)*

● Céramique

646.2 – Vase cinéraire. Urne incomplète de forme indéterminée à fond plat.

946 *Données anthropologiques*

Ossuaire incomplet. Ossements d'un individu de taille adulte.

Poids total d'ossements : 394,00 g.

947 **T.647**

Carré D12 (fig. 3)

948 *Description générale*

Structure d'entourage complète, de plan quadrangulaire, mitoyenne de T.648 et T.677.

L. : 3,80 ; l. : 2,80 ; S. : 4,06. Matériaux utilisés : calcaires et grès.

Couverture absente.

Fosse de plan ovale, parois évasées et fond plat. L. : 1,10 ; l. : 0,93 ; P. : 0,23.

Dépôt funéraire bouleversé, composé d'ossements humains brûlés, de tessons provenant d'au moins 8 vases, d'un objet métallique et d'un os animal.

949 *Inventaire du dépôt funéraire (pl. 82)*

● Céramique

647.16 – Vase cylindrique incomplet de forme Bac probable.

647.22 – Urne de forme G1c.

647.23 – Vase incomplet de forme indéterminée à fond plat.

647.24 – Coupe de forme Sb probable.

647.25 – Coupe de forme Sa.

647.26 – Coupe de forme Sa probable.

647.27 – Coupe incomplète de forme V.

647.28 – Urne incomplète de forme indéterminée décorée d'impressions à la roulette (lignes horizontales et chevrons triples).

● Objets métalliques

647.17 – Fragment d'objet en fer de type indéterminé.

● Faune

647.5 – Esquille d'os long d'un animal de grande taille.

950 *Données anthropologiques*

Ossuaire très incomplet. Ossements d'un individu de taille adulte.

Poids total d'ossements : 4,50 g.

951 **T.648**

Carré D12 (fig. 3)

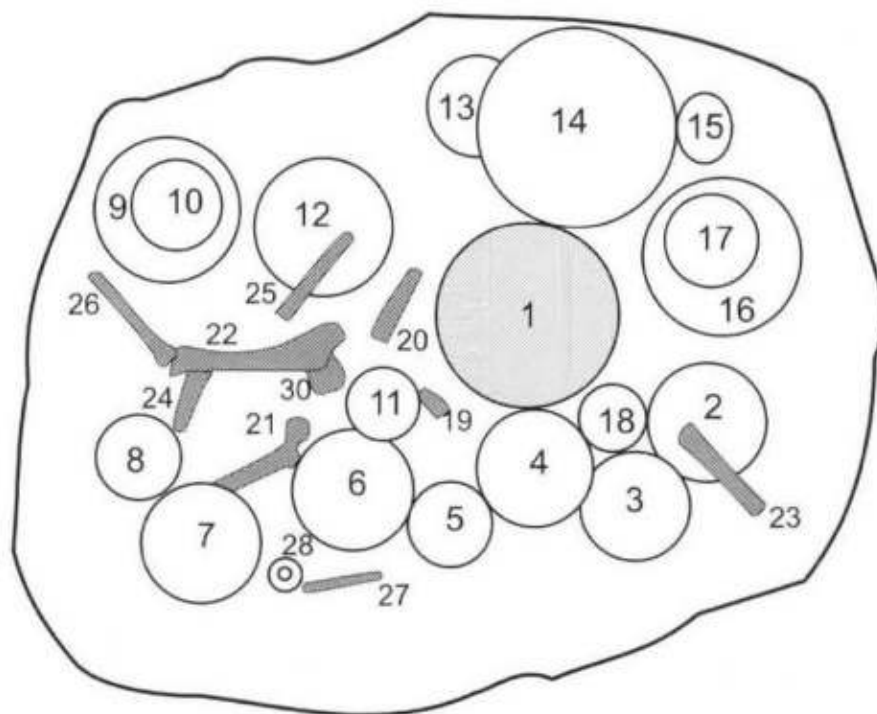
952 *Description générale*

Structure d'entourage complète, de plan quadrangulaire, voisine de T.7, T.649 et T.664

et mitoyenne de T.647. L. : 3,40 ; l. : 2,80 ; S. : 10,08. Matériaux utilisés : calcaires.

Couverture absente.

Fosse de plan quadrangulaire, parois évasées et fond plat. L. : 1,05 ; l. : 0,80 ; P. : 0,20.
 Dépôt funéraire complet, occupant la quasi-totalité de la fosse, composé d'un vase cinéraire, de 17 vases d'accompagnement, d'une fusaiïole, et d'ossements animaux. Le vase cinéraire est excentré à l'est et contient un lot de 7 objets métalliques, ainsi qu'une gouttelette de métal fondu. La fusaiïole est déposée au sud-ouest. La faune est principalement regroupée à l'ouest, sur le fond de la fosse.



953 *Inventaire du dépôt funéraire*

(pl. 82 et 83)

● Céramique

- 648.1 – Vase cinéraire. Urne de forme G2c.
- 648.2 – Coupe de forme Sb.
- 648.3 – Coupe incomplète de forme S.
- 648.4 – Coupe de forme Sb.
- 648.5 – Coupe incomplète de forme S.
- 648.6 – Coupe de forme Sc.
- 648.7 – Coupe de forme Sb.
- 648.8 – Coupe de forme Sb.
- 648.9 – Urne incomplète de forme G1.
- 648.10 – Coupe de forme Vb.
- 648.11 – Vase incomplet de forme indéterminée.
- 648.12 – Coupe de forme Sa.
- 648.13 – Coupe de forme Sb.
- 648.14 – Plat de forme Zd.
- 648.15 – Coupe « ovale » de forme Xc.
- 648.16 – Coupe de forme Sd.
- 648.17 – Coupe de forme Sb.
- 648.18 – Coupe de forme Sb.

● Objets métalliques

648.31 – Bracelet incomplet en fer de type indéterminé, provenant du vase cinéraire 648.1.

648.32 – Fragment d'objet en fer de type indéterminé (non dessiné), provenant du vase cinéraire 648.1.

648.33 – Épinglé en fer de type A7, provenant du vase cinéraire 648.1.

648.34 – Pincette incomplète en fer de type indéterminé, provenant du vase cinéraire 648.1.

648.35 – Boucle d'oreille en bronze de type E10, provenant du vase cinéraire 648.1.

648.36 – Bouton en bronze de type H1, provenant du vase cinéraire 648.1.

648.37 – Anneau en bronze de type E4, provenant du vase cinéraire 648.1.

648.38 – Fragment d'objet en fer, fondu, provenant du vase cinéraire 648.1 (non dessiné).

● Autres objets

648.28 – Fusaïole de type 2.

● Faune

648.19-20 – Tibia gauche d'ovin-caprin adulte.

648.21 -27 – 2 esquilles de diaphyses d'os longs d'un animal de taille moyenne.

648.22 – Diaphyse d'humérus droit de bovin adulte.

648.23-26 – Fémur droit d'ovin-caprin juvénile.

648.24 – Fragment de diaphyse de fémur d'un animal de taille moyenne.

648.25 – Extrémité distale de tibia droit d'ovin-caprin juvénile.

648.30 – Esquilles osseuses indéterminées.

648.39 – Fémur droit entier d'ovin-caprin adulte.

954 *Données anthropologiques*

Ossuaire complet. Ossements d'un adulte âgé.

Poids total d'ossements : 266,10 g.

955 **T.649**

Carré D12 (fig. 3)

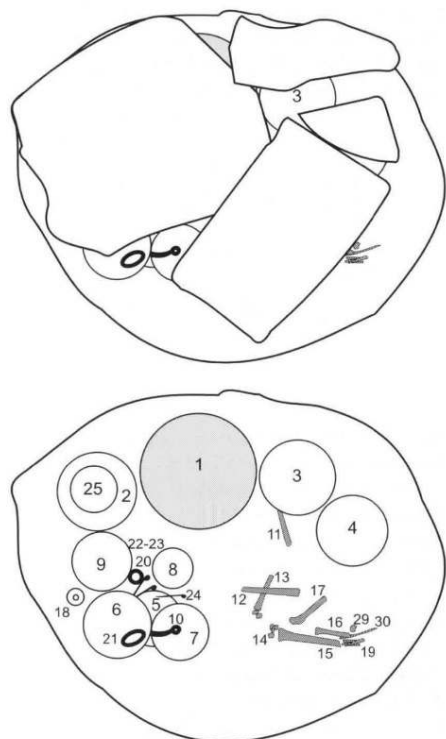
956 *Description générale*

Structure d'entourage complète, de plan quadrangulaire, voisine de T.648, T.651, T.666 et mitoyenne de T.640 et T.677. L. : 3,50 ; l. : 2,70 ; S. : 9,45. Matériaux utilisés : grès et calcaires.

Couverture multiple, composée de blocs de grès placés sur le dépôt funéraire. L. : 0,90 ; l. : 0,75 ; Ép. : 0,25.

Fosse de plan ovalaire, parois verticales et fond plat. L. : 1,00 ; l. : 0,83 ; P. : 0,25.

Dépôt funéraire complet, occupant la quasi-totalité de la fosse, composé d'un vase cinéraire, de 9 vases d'accompagnement, d'une fusaïole, de 6 objets métalliques, dont un brûlé, et d'ossements animaux. Le vase cinéraire est excentré au nord. Le métal est déposé au sud-ouest, sur le fond de la fosse ou dans des vases d'accompagnement. La fusaïole est placée à l'est. La faune est rassemblée dans le quart sud-est, sur le fond de la fosse.



957 *Inventaire du dépôt funéraire (pl. 83)*

● Céramique

649.1 – Vase cinéraire. Urne de forme K2e.

649.2 – Vase cylindrique de forme A0c muni d'une grande anse de section carrée.

649.3 – Vase incomplet de forme indéterminée muni d'une anse en boudin.

649.4 – Plat incomplet de forme Z.

649.5 – Coupe de forme Sb.

649.6 – Coupe de forme Sb.

649.7 – Coupe de forme Xc.

649.8 – Coupe de forme Sa.

649.9 – Coupe de forme Sb.

649.25 – Coupe de forme Sb, déposée dans le vase 649.2.

● Objets métalliques

649.10 – Torque incomplet en bronze de type D2.

649.20 – Anneau en bronze de type E1.

649.21 – Bracelet en bronze, brûlé, de type C2.

649.22 – Épingle en bronze de type A1.

649.23 – Scalptorium en bronze de type J6.

649.24 – Épingle en bronze de type A1.

● Autres objets

649.18 – Fusaïole de type 1.

● Faune

649.11 – Esquille osseuse indéterminée (non prélevable).

649.12 – Extrémité distale de tibia et première rangée de tarse gauche d'ovin-caprin juvénile.

649.13 – Extrémité distale de radius gauche d'ovin-caprin adulte.

649.14-15 – Avant-bras et carpe (première rangée) droit d'ovin-caprin adulte.

- 649.16 – Humérus droit d'ovin-caprin juvénile.
 649.17 – Fémur gauche d'ovin-caprin juvénile.
 649.19 – 4 esquilles de diaphyses d'os longs d'animaux de taille moyenne.
 649.29 – Talus gauche d'ovin-caprin juvénile.
 649.30 – Fragment d'ulna d'ovin-caprin.

958 *Données anthropologiques*

Ossuaire complet. Ossements d'un adulte.

Poids total d'ossements : 561,50 g.

959 **T.650**

Carré D12 (fig. 3)

960 *Description générale*

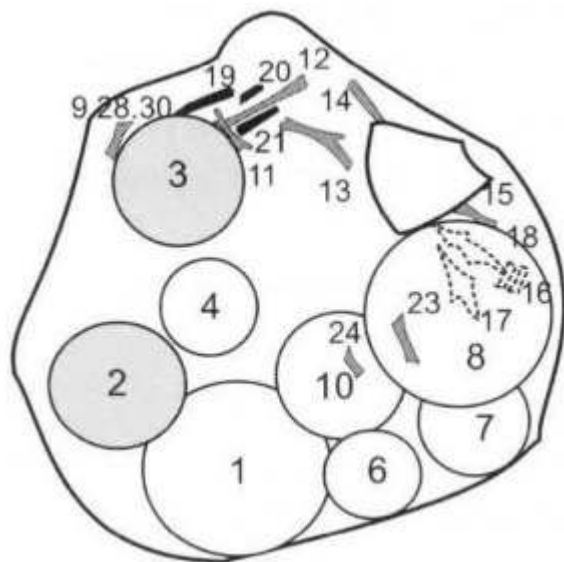
Structure d'entourage incomplète, de plan quadrangulaire, voisine de T.656 et moyenne de de T.640. L. : ? ; l. : 1,80.

Matériaux utilisés : calcaires.

Couverture absente.

Fosse de plan circulaire, parois verticales et fond plat. D. : 0,60 ; P. : 0,15.

Dépôt funéraire arasé, occupant la quasi-totalité de la fosse, composé de 2 vases cinéraires, de 6 vases d'accompagnement, de 3 objets métalliques et d'ossements animaux. Les vases cinéraires sont déposés dans la moitié ouest de la fosse. Le métal est rassemblé au nord-est, à proximité d'un des 2 vases cinéraires. La faune est déposée au nord et à l'est, sur le fond de la fosse ou dans des vases d'accompagnement.



961 *Inventaire du dépôt funéraire (pl. 83)*

● Céramique

650.1 – Coupe incomplète de forme S munie d'un élément de préhension vertical perforé.

650.2 – Vase cinéraire. Urne incomplète de forme indéterminée à fond plat.

650.3 – Vase cinéraire. Vase cylindrique incomplet de forme Ac probable.

650.4 – Coupe incomplète de forme S.

650.6 – Coupe de forme Sb.

650.7 – Coupe incomplète de forme indéterminée (non dessinée).

650.8 – Vase incomplet de forme indéterminée à fond plat.

650.10 – Coupe incomplète de forme S.

● Objets métalliques

650.19 – Couteau incomplet en fer de type O1 probable.

650.20-21 – 2 couteaux incomplets en fer de type indéterminé.

● Faune

650.9-28-29 – Trois premières phalanges de porc juvénile.

650.11-12-14 – Cuisse, jambe et calcaneum gauche d'ovin-caprin adulte.

650.13-16-31 – Esquilles osseuses indéterminées.

650.15 – Fragment de coxal gauche de porc juvénile.

650.17 – Fragment de coxal droit d'ovin-caprin adulte.

650.18 – Coxal gauche sub-entier d'ovin-caprin adulte.

650.23 – Fragment de diaphyse indéterminée d'un animal de taille moyenne.

650.24 – Métacarpien gauche de porc juvénile.

650.25-26 – Connexion entre semi-lunaire et scaphoïde droit de porc juvénile.

650.27 – Os de talpidé (probablement d'origine intrusive).

650.30 – Seconde phalange de porc juvénile.

650.32 – Métapode indéterminé de porc juvénile.

962 *Données anthropologiques*

Ossuaire 650.2 complet. Ossements d'un individu de taille adulte.

Poids total d'ossements : 80,10 g.

Ossuaire 650.3 complet. Ossements d'un adulte moyen ou âgé.

Poids total d'ossements : 114,10 g.

963 **T.651**

Carré D13 (fig. 3)

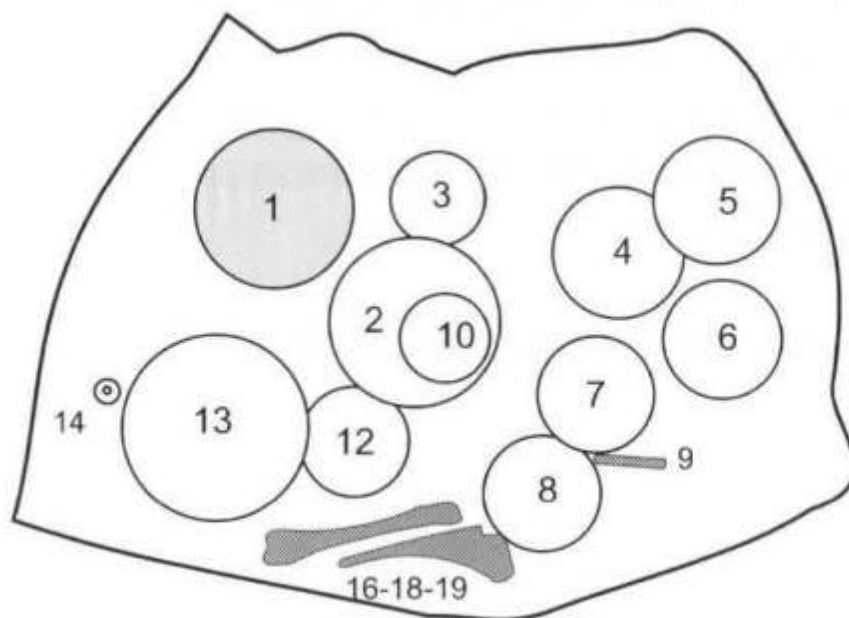
964 *Description générale*

Structure d'entourage complète, de plan quadrangulaire, voisine T.666 et T.649 et mitoyenne de T.7, T.658-662. L. : 2,40 ; l. : 2,35 ; S. : 5,64. Matériaux utilisés : calcaires.

Couverture absente.

Fosse de plan quadrangulaire, parois verticales et fond plat. L. : 0,90 ; l. : 0,65 ; P. : 0,16.

Dépôt funéraire complet, occupant la quasi-totalité de la fosse, composé d'un vase cinéraire, de 10 vases d'accompagnement et d'ossements animaux. Le vase cinéraire est excentré au nord-ouest. La fusaïole est déposée à l'ouest, sur le fond de la fosse. La faune est regroupée au sud de la fosse.



965 *Inventaire du dépôt funéraire (pl. 84)*

● Céramique

651.1 – Vase cinéraire. Urne de forme G1c.

651.2 – Urne de forme H1c.

651.3 – Coupe de forme Sb.

651.4 – Coupe de forme Sc.

651.5 – Coupe de forme Sa.

651.6 – Coupe de forme Sc.

651.7 – Coupe de forme Sc.

651.8 – Vase incomplet de forme indéterminée (non dessiné).

651.10 – Coupe incomplète de forme S, déposée dans le vase 651.2.

651.12 – Coupe incomplète de forme S.

651.13 – Plat de forme Yc.

● Autres objets

651.14 – Fusaïole de type 2.

● Faune

651.9 – Fémur gauche d'ovin-caprin adulte.

651.16-18-19 – Avant-bras et semi-lunaire gauche de bovin adulte.

966 *Données anthropologiques*

Ossuaire complet. Ossements d'un adulte.

Poids total d'ossements : 211,90 g.

967 **T.652**

Carré D12 (fig. 3)

968 *Description générale*

Structure d'entourage absente.

Couverture absente.

Fosse de plan circulaire, parois verticales et fond plat. D. : 0,18 ; P. : 0,12.

Dépôt funéraire arasé, occupant la totalité de la fosse, composé d'un vase cinéraire.



969 *Inventaire du dépôt funéraire (pl. 84)*

● Céramique

652.1 – Vase cinéraire incomplet de forme indéterminée à fond plat.

652.2 – Vase incomplet de forme indéterminée à fond plat.

970 *Données anthropologiques*

Ossuaire complet. Ossements d'un adulte jeune.

Poids total d'ossements : 359,60 g.

971 **T.653**

Carré D12 (fig. 3)

972 *Description générale*

Structure d'entourage absente.

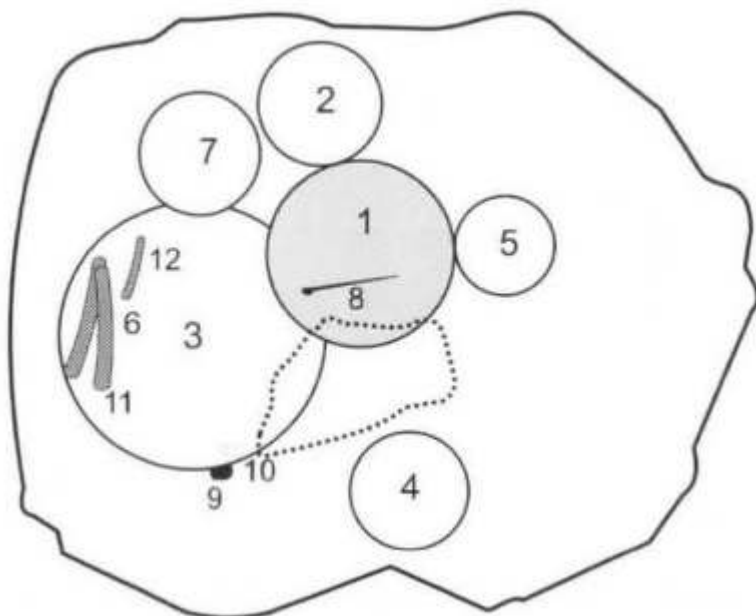
Couverture simple, composée d'un bloc de grès effondré dans la fosse. L. : 0,25 ; l. : 0,15 ;
Ép. : 0,06.

Fosse de plan quadrangulaire, parois verticales et fond rond. L. : 0,85 ; l. : 0,65 ; P. : 0,30.

Dépôt funéraire complet, ménageant un vaste espace vide dans la moitié est de la fosse.

Il est composé d'un vase cinéraire, de 5 vases d'accompagnement, de 2 objets métalliques et d'un os animal. Le vase cinéraire est déposé au centre de la fosse et contient un objet métallique. Le métal est déposé au sud-ouest, sur le fond de la fosse.

La faune est placée dans un vase d'accompagnement, à l'ouest.



973 *Inventaire du dépôt funéraire (pl. 84)*

● Céramique

653.1 – Vase cinéraire. Urne de forme J2d.

653.2 – Coupe de forme Sa.

653.3 – Plat de forme Zd.

653.4 – Vase incomplet de forme indéterminée.

653.5 – Coupe incomplète de forme S.

653.7 – Coupe de forme Sb.

● Objets métalliques

653.8 – Épingle en bronze de type A1, provenant du vase cinéraire 653.1.

653.9 – Perle en bronze de type G1.

653.10 – Perle incomplète en bronze de type G1.

● Faune

653.6 – Radius gauche sub-entier d'ovin-caprin adulte, déposé dans le vase 653.3.

653.11 – Radius droit sub-entier d'ovin-caprin adulte, déposé dans le vase 653.3.

653.12 – Extrémité distale de tibia droit d'ovin-caprin juvénile, déposé dans le vase 653.3.

974 *Données anthropologiques*

Ossuaire complet. Ossements d'un adulte âgé.

Poids total d'ossements : 381,90 g.

975 **T.654**

Carré D13 (fig. 3)

976 *Description générale*

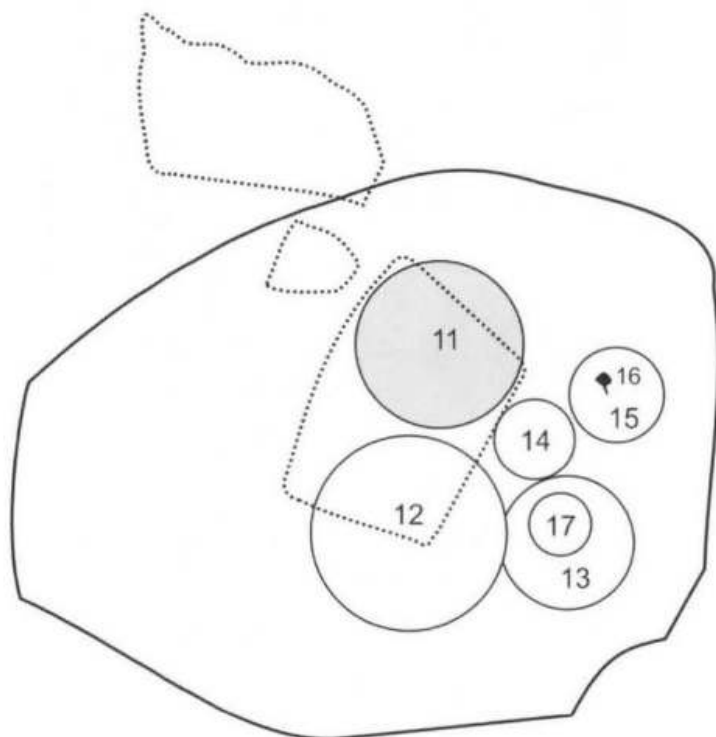
Structure d'entourage complète, de plan quadrangulaire, voisine de T.656, T.657 et T.661 et mitoyenne de T.10. L. : 4,10 ; l. : 3,30 ; S. : 13,53. Matériaux utilisés : grès.

Couverture multiple, composée de blocs en grès effondrés dans la fosse. L. : 0,80 ; l. : 0,40 ; Ép. : 0,15.

Fosse de plan quadrangulaire, parois irrégulières et fond plat. L. : 0,95 ; l. : 0,75 ; P. : 0,35.

Dépôt funéraire complet, occupant la moitié est de la fosse, composé d'un vase cinéraire, de 5 vases d'accompagnement et d'un objet métallique. Le vase cinéraire est excentré au nord et contient un os animal.

Le métal est déposé dans un vase d'accompagnement situé au nord-est.



977 *Inventaire du dépôt funéraire (pl. 84 et 85)*

● Céramique

654.11 – Vase cinéraire. Urne de forme H2c.

654.12 – Coupe de forme Td décorée d'impressions à la roulette (lignes horizontales et groupes de 2 à 3 traits courts obliques).

654.13 – Urne incomplète de forme K2d ou K2e.

654.14 – Coupe incomplète de forme S.

654.15 – Coupe de forme Sc.

654.17 – Coupe de forme Sb, déposée dans le vase 654.13.

● Objets métalliques

654.16 – Fibule incomplète en fer de type B1, déposée dans le vase 654.15.

● Faune

654.11 a – Fragment de diaphyse de radius d'ovine-caprin juvénile, provenant du vase cinéraire 654.11.

978 *Données anthropologiques*

Ossuaire complet. Ossements d'un adulte moyen ou âgé.

Poids total d'ossements : 585,60 g.

979 **T.655**

Carré D12 (fig. 3)

980 *Description générale*

Structure d'entourage incomplète, de plan quadrangulaire, voisin de T.650 et 656.

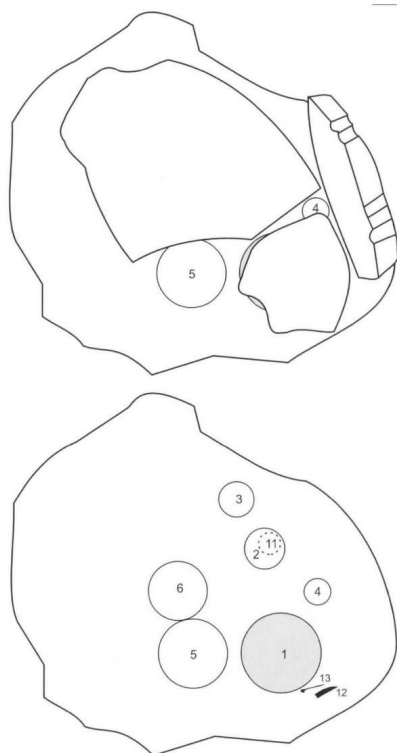
L. : 3,50 ; l. : 2,60 ; S. : 9,10. Matériaux utilisés : grès.

Couverture multiple, composée de dalles calcaires et de blocs de grès placés sur le dépôt funéraire. L. : 1,10 ; l. : 0,70 ; Ép. : 0,25.

Fosse de plan irrégulier, parois verticales et fond plat. L. : 1,20 ; l. : 0,80 ; P. : 0,30.

Dépôt funéraire complet, occupant la moitié est de la fosse, composé d'un vase

cinéraire, de 6 vases d'accompagnement et de 2 objets métalliques. Le vase cinéraire est excentré au sud-est. Le métal est déposé à proximité de ce dernier, au sud-est.



981 *Inventaire du dépôt funéraire (pl. 85)*

● Céramique

655.1 – Vase cinéraire. Urne de forme K2c.

655.2 – Coupe incomplète de forme S.

655.3 – Coupe de forme Sc.

655.4 – Vase cylindrique de forme B0c muni d'une anse de section semi-circulaire.

655.5 – Coupe incomplète de forme S.

655.6 – Vase incomplet de forme indéterminée à fond plat.

655.11 – Urne incomplète de forme indéterminée.

● Objets métalliques

655.12 – Couteau en fer de type O1.

655.13 – Épingle incomplète en fer de type A7.

982 *Données anthropologiques*

Ossuaire complet. Ossements d'un grand individu de taille adulte.

Poids total d'ossements : 643,50 g.

983 **T.656**

Carré D12 (fig. 3)

984 *Description générale*

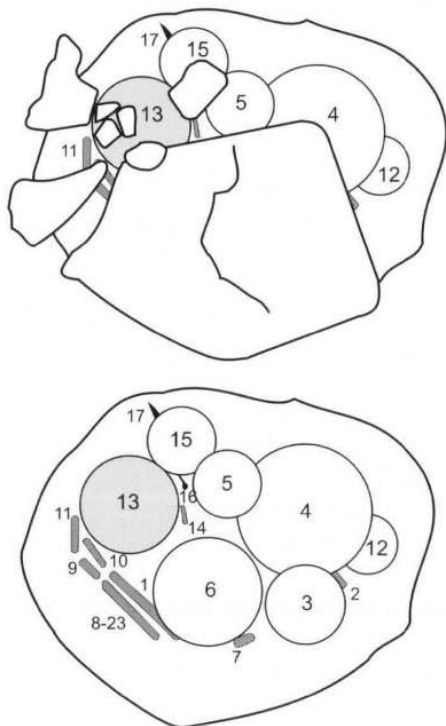
Structure d'entourage complète, de plan quadrangulaire, voisine de T.650, T.640, T.655 et T.666. L. : 2,90 ; l. : 2,60 ; S. : 7,54.

Matériaux utilisés : grès.

Couverture multiple, composée de blocs de grès et de galets placés au-dessus du dépôt funéraire. L. : 0,75 ; l. : 0,65 ; Ép. : 0,38.

Fosse de plan circulaire, parois verticales et fond plat. D. : 0,70 ; P. : 0,38.

Dépôt funéraire complet, occupant la quasi-totalité de la fosse, composé d'un vase cinéraire, de 6 vases d'accompagnement, de 2 objets métalliques, dont un brûlé, et d'ossements animaux. Le vase cinéraire est excentré au nord-ouest. Le métal est déposé au nord, à proximité de ce dernier. La faune est dispersée au sud et au sud-ouest, sur le fond de la fosse.



985 *Inventaire du dépôt funéraire (pl. 85)*

● Céramique

656.3 – Coupe de forme Sd.

656.4 – Plat de forme Yd.

656.5 – Plat de forme Zd.

656.6 – Urne incomplète de forme G1 décorée d'impressions à la roulette (lignes horizontales et chevrons doubles).

656.12 – Coupe de forme Wb.

656.13 – Vase cinéraire. Urne de forme H1d décorée d'impressions à la roulette (lignes horizontales et chevrons quadruples).

656.15 – Coupe de forme Sd.

● Objets métalliques

656.16 – Épingle en bronze, brûlée, de type A1.

656.17 – Couteau incomplet en fer de type indéterminé.

● Faune

656.1-2 – Tibia droit sub-entier d'ovin-caprin adulte.

656.7 – Extrémité proximale de radius droit d'ovin-caprin juvénile.

656.8-23 – Avant-bras droit d'ovin-caprin adulte.

656.9 – Calcanéum droit d'ovin-caprin adulte.

656.10 – Extrémité distale de tibia droit d'ovin-caprin adulte.

656.11 – Tibia droit entier d'ovin-caprin adulte.

656.14 – Fragment de tibia d'ovin-caprin juvénile.

986 *Données anthropologiques*

Ossuaire complet. Ossements d'un adulte.

Poids total d'ossements : 485,80 g.

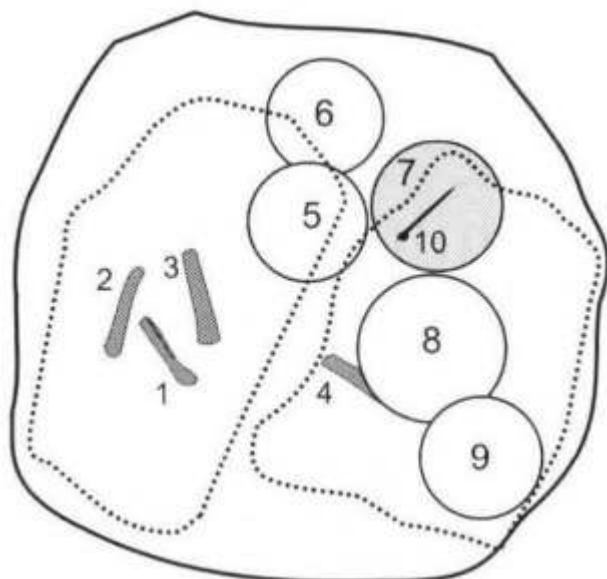
987 **T.657****Carré D13 (fig. 3)**988 *Description générale*

Structure d'entourage complète, de plan quadrangulaire, voisine de T.654 et T.666 et mitoyenne de T.661 et T.658-662. L. : 2,90 ; l. : 2,40 ; S. : 6,00. Matériaux utilisés : grès. Couverture multiple, composée de dalles calcaires disposées sur le dépôt funéraire. L. : 0,60 ; l. : 0,50 ; Ép. : 0,25.

Fosse de plan quadrangulaire, parois verticales et fond plat. L. : 0,67 ; l. : 0,50 ; P. : 0,33.

Dépôt funéraire complet, occupant principalement la moitié est de la fosse. Il est composé d'un vase cinéraire, de 4 vases d'accompagnement et d'ossements animaux. Le vase cinéraire est excentré au nord-est et contient un objet métallique.

La faune est dispersée à l'ouest, sur le fond de la fosse.

989 *Inventaire du dépôt funéraire (pl. 85)*

● Céramique

657.5 – Coupe de forme Sb.

657.6 – Coupe de forme Sb.

657.7 – Vase cinéraire. Urne de forme H1c.

657.8 – Coupe de forme Sd.

657.9 – Urne de forme G1d.

● Objets métalliques

657.10 – Épingle en bronze de type A1, provenant du vase cinéraire 657.7.

● Faune

657.1 – Avant-bras gauche d'ovin-caprin juvénile.

657.2 – Fémur droit d'ovin-caprin juvénile.

657.3 – Extrémité distale d'humérus droit d'ovin-caprin adulte.

657.4 – Humérus droit de porc juvénile.

990 *Données anthropologiques*

Ossuaire complet. Ossements d'un enfant de 5 à 15 ans.

Poids total d'ossements : 65,60 g.

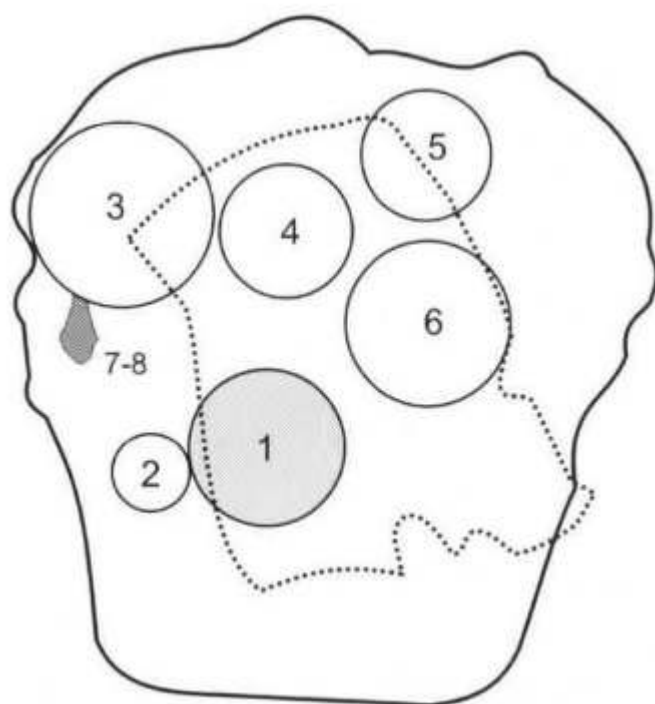
991 **T.658****Carré D13 (fig. 3)**992 *Description générale*

Structure d'entourage complète, de plan quadrangulaire, mitoyenne de T.651, T.657 et T.661, et commune avec T.662. L. : 2,50 ; l. : 2,40 ; S. : 10,25. Matériaux utilisés : grès et calcaires.

Couverture simple, composée d'un bloc de grès placée sur le dépôt funéraire. L. : 0,54 ; l. : 0,38 ; Ép. : 0,26.

Fosse de plan quadrangulaire, parois verticales et fond plat. L. : 0,75 ; l. : 0,70 ; P. : 0,22.

Dépôt funéraire complet, occupant les trois quarts nord de la fosse, composé d'un vase cinéraire, de 5 vases d'accompagnement et d'ossements animaux. Le vase cinéraire est excentré au sud. La faune est déposée à l'ouest, sur le fond de la fosse.

993 *Inventaire du dépôt funéraire (pl. 86)*

● Céramique

658.1 – Vase cinéraire. Urne de forme D1c.

658.2 – Coupe de forme Va.

658.3 – Plat de forme Yc.

658.4 – Vase cylindrique de forme A0c muni d'une grande anse de section quadrangulaire.

658.5 – Plat de forme Yd.

658.6 – Coupe de forme Sc.

● Faune

658.7 à 12 – Avant-bras et carpe (première rangée) gauche de bovin adulte.

658.13 – Fragment de diaphyse indéterminée d'un animal de grande taille.

994 *Données anthropologiques*

Ossuaire complet. Ossements d'un adulte.

Poids total d'ossements : 477,30 g.

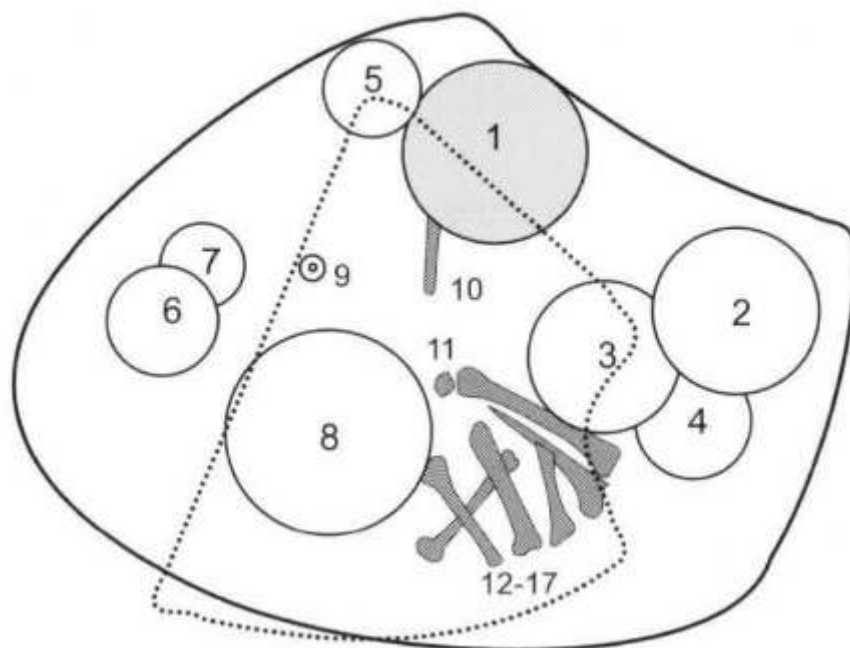
995 **T.659****Carré D13 (fig. 3)**996 *Description générale*

Structure d'entourage complète, de plan quadrangulaire, voisine de T.660, T.661, T.679, et T.700 et mitoyenne de T.701. L. : 4,10 ; l. : 2,50 ; S. : 9,52. Matériaux utilisés : grès et calcaires.

Couverture simple, composée d'une dalle calcaire placée sur le dépôt funéraire. L. : 0,95 ; l. : 0,45 ; Ép. : 0,28.

Fosse de plan ovale, parois verticales et fond plat. L. : 0,95 ; l. : 0,70 ; P. : 0,28.

Dépôt funéraire complet, occupant la quasi-totalité de la fosse, composé d'un vase cinéraire, de 7 vases d'accompagnement, d'une fusaïole et d'ossements animaux. Le vase cinéraire est excentré au nord. La fusaïole est déposée sur le fond de la fosse, à l'ouest. La faune est rassemblée au sud de la fosse.

997 *Inventaire du dépôt funéraire (pl. 86)*

● Céramique

659.1 – Vase cinéraire. Urne de forme H1c.

659.2 – Coupe de forme Sc.

659.3 – Plat de forme Yc.

659.4 – Coupe de forme Sb.

659.5 – Coupe de forme Sb.

659.6 – Coupe de forme Te décorée de groupes de 3 incisions verticales.

659.7 – Gobelet incomplet de forme G muni d'une perforation au niveau du col.

659.8 – Urne de forme J2d décorée d'impressions à la roulette (lignes horizontales et chevrons formés de 3 à 4 traits obliques).

● Autres objets

659.9 – Fusaïole de type 1.

● Faune

659.10 – Humérus gauche d'ovin-caprin adulte.

659.11-16-17 – Avant-bras et semi-lunaire gauche de bovin adulte.

659.12 – Tibia gauche sub-entier d'ovin-caprin juvénile.

659.13 – Fémur droit sub-entier d'ovin-caprin adulte.

659.14-24 – Jambe et calcanéum droit d'ovin-caprin juvénile.

659.15-25 – Jambe et calcanéum gauche d'ovin-caprin adulte.

998 *Données anthropologiques*

Ossuaire complet. Ossements d'un adulte jeune.

Poids total d'ossements : 741,40 g.

999 **T.660**

Carré D13 (fig. 3)

1000 *Description générale*

Structure d'entourage complète, de plan

quadrangulaire, voisine de T.1 0, T.659, et T.698. L. : 2,15 ; l. : 2,10 ; S. : 4,51. Matériaux utilisés : grès.

Couverture absente.

Fosse de plan circulaire, parois verticales et fond plat. D. : 0,60 ; P. : 0,20.

Dépôt funéraire bouleversé, composé d'ossements humains brûlés, de tessons provenant d'au moins un vase et d'un os animal.

1001 *Inventaire du dépôt funéraire (pl. 86)*

● Céramique

660.1 – Plat de forme Zd.

● Faune

660.4-5 – 2 dents droites de bovin adulte.

1002 *Données anthropologiques*

Ossuaire très incomplet. Ossements d'un individu d'âge indéterminé (pas un très jeune enfant).

Poids total d'ossements : 7,70 g.

1003 **T.661**

Carré D13 (fig. 3)

1004 *Description générale*

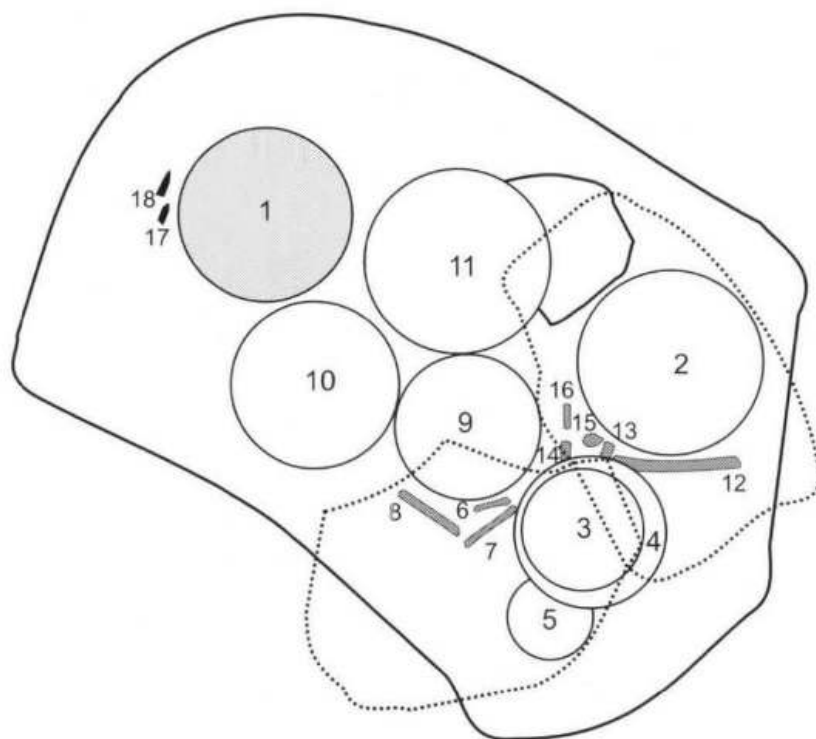
Structure d'entourage complète, de plan quadrangulaire, voisine de T.10, T.654 et T.659 et mitoyenne de T.657, T.658, T.667, T.679. L. : 4,00 ; l. : 4,00 ; S. : 16,00.

Matériaux utilisés : grès et calcaires.

Couverture multiple, composée de blocs de grès effondrés dans la fosse. L. : 0,90 ; l. : 0,60 ; Ép. : 0,22.

Fosse de plan quadrangulaire, parois verticales et fond plat. L. : 1,25 ; l. : 0,83 ; P. : 0,40.

Dépôt funéraire complet, ménageant quelques espaces vides à l'ouest et au nord de la fosse. Il est composé d'un vase cinéraire, de 7 vases d'accompagnement, de 2 objets métalliques et d'ossements animaux. Le vase cinéraire est excentré au nord-ouest et contient un objet métallique. Le métal est déposé à proximité du vase cinéraire, à l'ouest. La faune est groupée au sud-est, sur le fond de la fosse.



1005 *Inventaire du dépôt funéraire (pl. 86 et 87)*

● Céramique

661.1 – Vase cinéraire. Urne de forme K1c probable.

661.2 – Plat de forme Zc.

661.3 – Plat de forme Yd muni d'une perforation au niveau du pied.

661.4 – Coupe de forme Se.

661.5 – Coupe de forme Sb.

661.9 – Plat de forme Yd.

661.10 – Urne de forme K2d décorée d'impressions à la roulette (lignes horizontales et chevrons doubles).

661.11 – Plat de forme Yd.

● Objets métalliques

661.17 – Couteau incomplet en fer de type indéterminé.

661.18 – Couteau incomplet en fer de type O1.

661.21 – Fragment d'objet incomplet de type indéterminé provenant du vase cinéraire 661.1 (non dessiné).

● Faune

661.6 – Diaphyse de tibia droit d'ovin-caprin juvénile.

661.7 – Fémur droit entier d'ovin-caprin adulte.

661.8 – Tibia droit d'ovin-caprin juvénile.

661.12 – Tibia gauche entier d'ovin-caprin juvénile.

661.13 – Fragment de diaphyse indéterminée d'un animal de taille moyenne.

661.14-15-16 – Fémur gauche d'ovin-caprin juvénile.

1006 *Données anthropologiques*

Ossuaire complet. Ossements d'un adulte moyen ou âgé.

Poids total d'ossements : 975,90 g.

1007 **T.662****Carré D13 (fig. 3)**1008 *Description générale*

Structure d'entourage complète, de plan quadrangulaire, mitoyenne de T.651, T.657, T.661, T.667 et commune avec T.658. L. : 4,10 ; l. : 2,50 ; S. : 10,25.

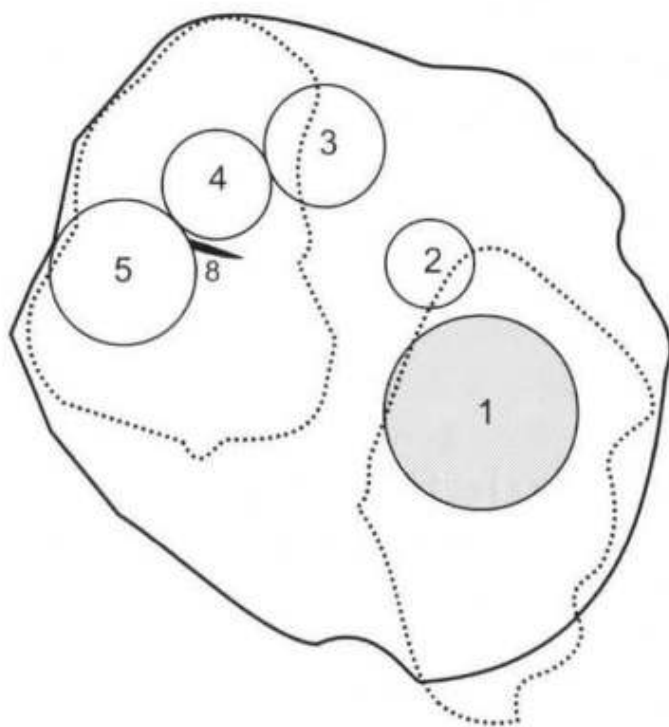
Matériaux utilisés : grès.

Couverture multiple, composée de blocs de grès placés sur le dépôt funéraire.

L. : 0,88 ; l. : 0,50 ; Ép. : 0,22.

Fosse de plan circulaire, parois évasées et fond plat. D. : 0,80 ; P. : 0,12.

Dépôt funéraire complet, ménageant un vaste espace vide dans le quart sud-ouest de la fosse. Il est composé d'un vase cinéraire, de 4 vases d'accompagnement et d'un objet métallique. Le vase cinéraire est excentré au sud-est. Le métal est déposé au nord-ouest, sur le fond de la fosse.

1009 *Inventaire du dépôt funéraire (pl. 87)*

● Céramique

662.1 – Vase cinéraire incomplet de forme indéterminée (non dessiné).

662.2 – Coupe de forme Sc.

662.3 – Coupe incomplète de forme S.

662.4 – Coupe de forme Xd.

662.5 – Coupe de forme Sc.

● Objets métalliques

662.8 – Couteau en fer de type O1.

1010 *Données anthropologiques*

Ossuaire complet. Ossements d'un individu de taille adulte.

Poids total d'ossements : 79,20 g.

1011 **T.663****Carré D13 (fig. 3)**1012 *Description générale*

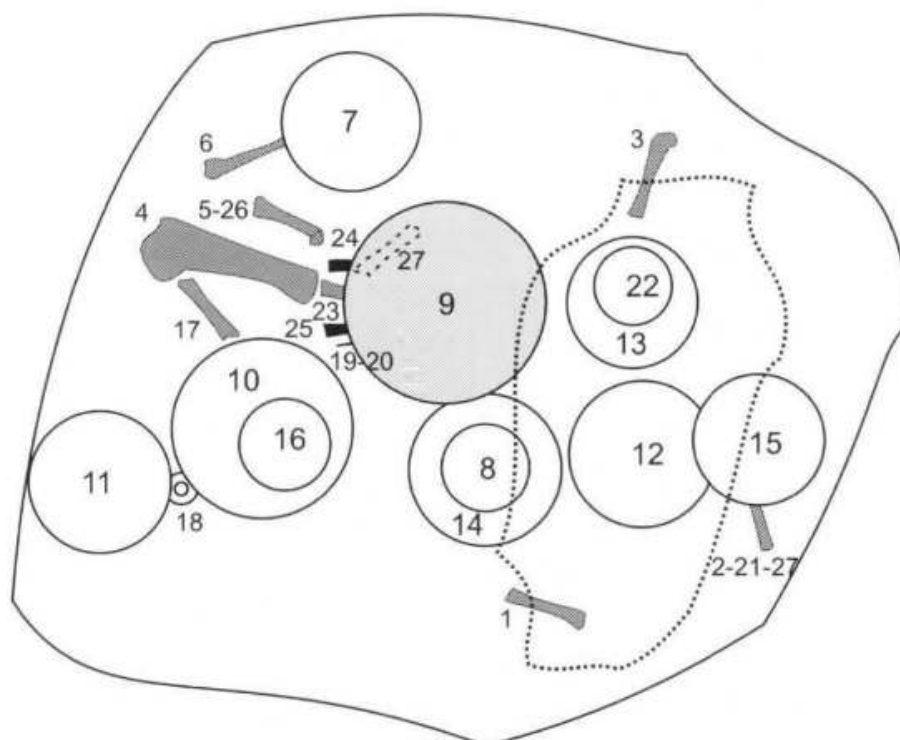
Structure d'entourage incomplète, de plan quadrangulaire, mitoyenne de T.664.

L. : 3,20 ; l. : 2,50 ; S. : 8,00. Matériaux utilisés : calcaires et grès.

Couverture simple, composée d'un bloc calcaire effondré dans la fosse. L. : 0,68 ; l. : 0,35 ; Ép. : 0,23.

Fosse de plan quadrangulaire, parois verticales et fond plat. L. : 1,10 ; l. : 0,95 ; P. : 0,23.

Dépôt funéraire complet, ménageant quelques espaces vides au sud et au nord-est de la fosse. Il est composé d'un vase cinéraire, de 10 vases d'accompagnement, d'une fusaïole, de 3 objets métalliques et d'ossements animaux. Le vase cinéraire est déposé au centre de la fosse. Le métal est rassemblé au pied de ce dernier. La fusaïole est située au sud-ouest. La faune est dispersée au nord-ouest et au sud-est, sur le fond de la fosse. Une gouttelette de métal fondu provient également de ce dépôt.

1013 *Inventaire du dépôt funéraire (pl. 87)*

● Céramique

663.7 – Plat de forme Yd. La face interne du fond est marquée par une série de cannelures concentriques.

663.8 – Coupe de forme Sb, déposée dans le vase 663.14.

663.9 – Vase cinéraire. Urne incomplète de forme H1c probable.

663.10 – Urne incomplète de forme H2c probable.

663.11 – Vase incomplet de forme indéterminée à fond plat.

663.12 – Coupe de forme Sc.

663.13 – Urne de forme K2d.

663.14 – Coupe de forme Tc. La face interne du fond est marquée par une série de cannelures concentriques.

663.15 – Coupe de forme Td.

663.16 – Coupe de forme Sb, déposée dans le vase 663.10.

663.22 – Coupe de forme Sb, déposée dans le vase 663.13.

● Objets métalliques

663.19 – Fibule incomplète en bronze et fer de type indéterminé.

663.20 – Fragment d'objet indéterminé en bronze, fondu (non dessiné).

663.24 – Couteau en fer de type O2.

663.25 – Couteau incomplet en fer de type indéterminé.

● Autres objets

663.18 – Fusaïole de type 1.

● Faune

663.1 – Fémur droit sub-entier d'ovin-caprin juvénile.

663.2-21 – Jambe (tibia et malléole) et tarse (première rangée) gauche d'ovin-caprin adulte.

663.3 – Fémur droit entier d'ovin-caprin adulte.

663.4 – Humérus droit entier de bovin adulte.

663.5-26 – Fémur droit sub-entier d'ovin-caprin adulte.

663.6 – Fémur gauche d'ovin-caprin adulte.

663.17 – Fémur droit d'ovin-caprin juvénile.

663.23 – Avant-bras et carpe (première rangée) gauche d'ovin-caprin adulte.

663.27 – Tibia entier gauche d'ovin-caprin adulte.

663.28 – Esquilles osseuses indéterminées.

1014 *Données anthropologiques*

Ossuaire complet. Ossements d'un adulte.

Poids total d'ossements : 842,30 g.

1015 **T.664**

Carré D13 (fig. 3)

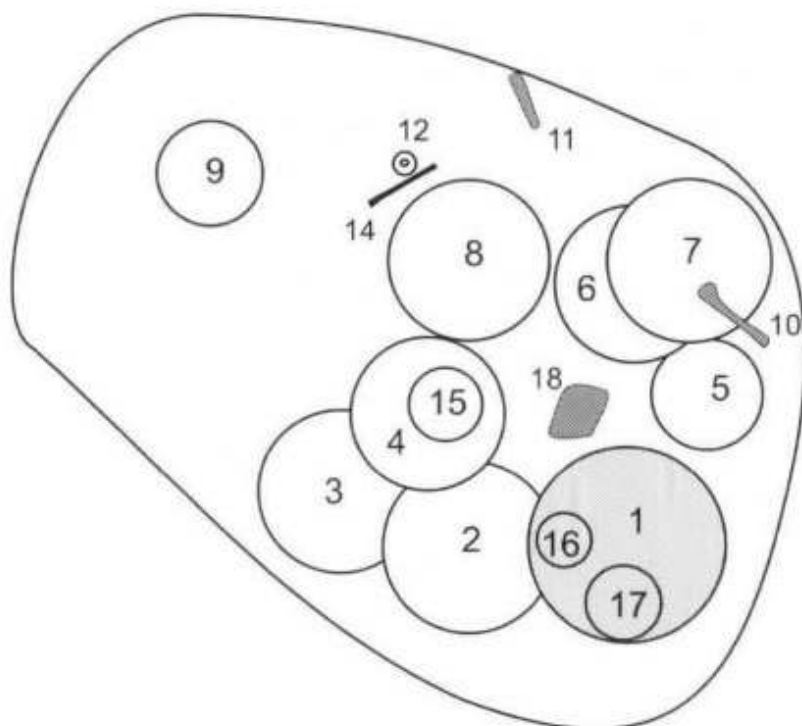
1016 *Description générale*

Structure d'entourage incomplète, de plan quadrangulaire, voisine de T.648 et mitoyenne de T.663. L. : 3,00 ; l. : 2,10 ; S. : 6,30. Matériaux utilisés : grès.

Couverture absente.

Fosse de plan quadrangulaire, parois évasées et fond plat. L. : 1,00 ; l. : 0,70 ; P. : 0,20. Dépôt funéraire complet, ménageant un espace vide à l'ouest de la fosse. Il est composé d'un vase cinéraire, de 9 vases d'accompagnement, d'une fusaïole, d'un objet métallique et d'ossements animaux.

Le vase cinéraire est excentré au sud-est et contient 2 vases et 2 objets métalliques. Le métal et la fusaïole sont regroupés au nord-ouest, sur le fond de la fosse. La faune est dispersée au nord-est, sur le fond de la fosse et sur un vase d'accompagnement.



1017 *Inventaire du dépôt funéraire (pl. 88)*

● Céramique

664.1 - Vase cinéraire. Urne de forme H1d décorée de 3 lignes horizontales d'impressions à la roulette.

664.2 - Vase incomplet de forme indéterminée à pied bas.

664.3 - Vase incomplet de forme indéterminée à fond plat.

664.4 - Urne incomplète de forme indéterminée à pied bas.

664.5 - Vase incomplet de forme indéterminée à pied bas.

664.6 - Coupe incomplète de forme indéterminée à fond plat. La face interne du fond est marquée par une dépression.

664.7 - Vase incomplet de forme indéterminée à pied bas.

664.8 - Coupe de forme Sb munie d'un élément de préhension verticale perforé.

664.9 - Coupe incomplète de forme S (non dessinée).

664.15 - Coupe incomplète de forme indéterminée à fond ombiliqué, déposée dans le vase 664.4.

664.16 - Coupe de forme Wb, déposée dans le vase cinéraire 664.1.

664.17 - Gobelet incomplet de forme Gb, déposé dans le vase cinéraire 664.1.

● Objets métalliques

664.13 - Bracelet en bronze de type C2, provenant du vase cinéraire 664.1.

664.14 - Scalptorium en bronze de type J1.

664.19 - Épingle incomplète en fer de type indéterminé, provenant du vase cinéraire 664.1.

● Autres objets

664.12 - Fusaïole de type 1.

● Faune

664.10 - Extrémité distale de fémur gauche d'ovin-caprin juvénile.

664.11 – Extrémité distale de fémur droit d'ovin-caprin juvénile.

664.18 – Fragment d'épiphyse distale de fémur droit d'ovin-caprin juvénile.

1018 *Données anthropologiques*

Ossuaire complet. Ossements d'un individu de taille adulte.

Poids total d'ossements : 636,30 g.

1019 **T.665**

Carré D13 (fig. 3)

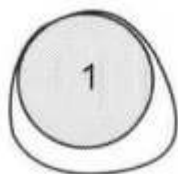
1020 *Description générale*

Structure d'entourage absente.

Couverture absente.

Fosse de plan circulaire, parois évasées et fond rond. D. : 0,20 ; P. : 0,12.

Dépôt funéraire arasé, occupant la totalité de la fosse, composé d'un vase cinéraire.



1021 *Inventaire du dépôt funéraire (pl. 88)*

● Céramique

665.1 – Vase cinéraire. Vase cylindrique incomplet de forme Ac muni d'une anse en boudin.

1022 *Données anthropologiques*

Ossuaire complet. Ossements d'un adulte jeune.

Poids total d'ossements : 161,70 g.

1023 **T.666**

Carré D13 (fig. 3)

1024 *Description générale*

Structure d'entourage complète, de plan quadrangulaire, voisine de T.640, T.649, T.651, T.656 et T.657. L. : 2,90 ; l. : 2,10 ; S. : 6,09. Matériaux utilisés : grès et calcaire.

Couverture absente.

Fosse de plan ovale, parois évasées et fond surcreusé. L. : 1,00 ; l. : 0,77 ; P. : 0,30.

Dépôt funéraire bouleversé, composé d'ossements humains brûlés, de tessons provenant d'au moins 5 vases différents et d'ossements animaux.

1025 *Inventaire du dépôt funéraire (pl. 88)*

● Céramique

666.1 – Coupe incomplète de forme S.

666.2 – Urne incomplète de forme indéterminée à fond plat.

666.3 – Urne incomplète de forme indéterminée à fond plat.

666.5 – Coupe de forme Sb.

666.12 – Vase incomplet de forme indéterminée à pied bas.

666.14 – Coupe incomplète de forme indéterminée (non dessinée).

● Faune

666.6-8 – Connexion d'ulna et de semilunaire droit de bovin adulte.

1026 *Données anthropologiques*

Ossuaire incomplet. Ossements d'un individu

d'âge indéterminé (pas un très jeune enfant).
Poids total d'ossements : 21,60 g.

1027 **T.667**

Carré D13 (fig. 3)

1028 *Description générale*

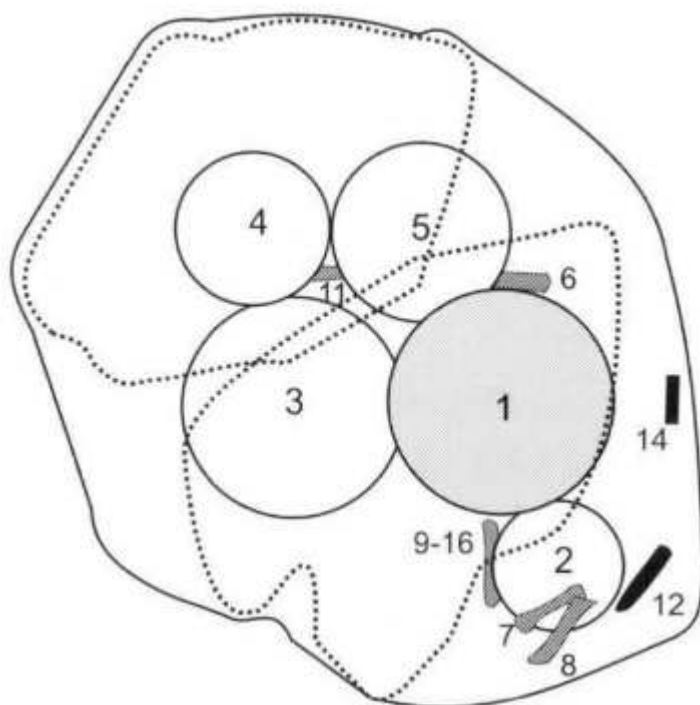
Structure d'entourage complète, de plan quadrangulaire, mitoyenne de T.661, T.658-662, T.668 et T.679. L. : 2,90 ; l. : 2,90 ; S. : 8,99. Matériaux utilisés : calcaires et grès.

Couverture multiple, composée de blocs de grès disposés sur le dépôt funéraire.

L. : 0,70 ; l. : 0,60 ; Ép. : 0,25.

Fosse de plan quadrangulaire, parois verticales et fond plat. L. : 0,90 ; l. : 0,72 ; P. : 0,30.

Dépôt funéraire complet, occupant principalement la partie centrale de la fosse. Il est composé d'un vase cinéraire, de 4 vases d'accompagnement, de 2 objets métalliques et d'ossements animaux. Le vase cinéraire est excentré au sud-est. Le métal est déposé à l'est et au sud-est, sur le fond de la fosse. La faune est dispersée sur le fond de la fosse et sur un vase d'accompagnement.



1029 *Inventaire du dépôt funéraire (pl. 88)*

● Céramique

667.1 – Vase cinéraire. Urne de forme J2d.

667.2 – Coupe de forme Wb.

667.3 – Plat de forme Zc muni de 2 perforations près du bord.

667.4 – Vase cylindrique de forme A0c munie d'une grande anse de section quadrangulaire.

667.5 – Plat de forme Yd.

● Objets métalliques

667.12 – Couteau incomplet en fer de type O1.

667.14 – Épingle incomplète en bronze de type indéterminé.

● Faune

667.6 – Fémur gauche de porc juvénile.

667.7-8 – Avant-bras gauche de porc juvénile, placé sur le vase 667.2.

667.9-16 – Avant-bras droit d'ovin-caprin adulte.

667.11 – Fémur droit de porc juvénile.

667.15 – Esquille osseuse indéterminée (non prélevable).

1030 *Données anthropologiques*

Ossuaire complet. Ossements d'un adulte jeune.

Poids total d'ossements : 496,80 g.

1031 **T.668**

Carré D13 (fig. 3)

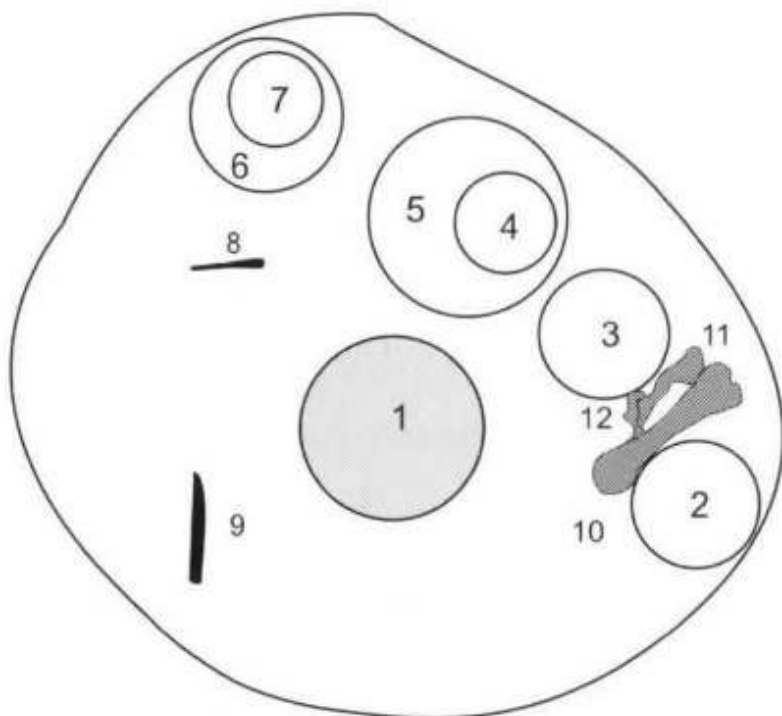
1032 *Description générale*

Structure d'entourage incomplète, de plan quadrangulaire, voisine de T.15 et mitoyenne de T.667. L. : 2,60 ; l. : 2,40 ; S. : 6,24. Matériaux utilisés : grès et gneiss.

Couverture absente.

Fosse de plan circulaire, parois évasées et fond plat. D. : 0,82 ; P. : 0,20.

Dépôt funéraire complet, ménageant quelques espaces vides au sud et à l'ouest de la fosse. Il est composé d'un vase cinéraire, de 6 vases d'accompagnement, de 2 objets métalliques et d'ossements animaux. Le vase cinéraire est déposé au centre de la fosse. Le métal est dispersé dans la moitié ouest de la fosse. La faune est regroupée au sud-est, sur le fond de la fosse.



1033 *Inventaire du dépôt funéraire (pl. 89)*

● Céramique

668.1 – Vase cinéraire. Urne de forme G1c.

668.2 – Coupe de forme Sb.

668.3 – Coupe de forme Sb.

668.4 – Coupe de forme Sb, déposée dans le vase 668.5.

668.5 – Plat de forme Zd.

668.6 – Urne de forme H1c.

668.7 – Coupe incomplète de forme S, déposée dans le vase 668.6.

● Objets métalliques

668.8 – Épingle incomplète en fer de type A7.

668.9 – Couteau en fer de type O1.

● Faune

668.10 – Humérus gauche sub-entier de bovin adulte.

668.11 – Coxal droit entier d'ovin-caprin adulte (attribué à une femelle).

668.12 – Fragment de coxal droit d'ovin-caprin adulte (attribué à un mâle).

1034 *Données anthropologiques*

Ossuaire complet. Ossements d'un adulte moyen ou âgé.

Poids total d'ossements : 614,80 g.

1035 **T.669**

Carré D13 (fig. 3)

1036 *Description générale*

Structure d'entourage absente.

Couverture multiple, composée de blocs de grès et de calcaire effondrés dans la fosse.

Dimensions non restituables.

Fosse de plan quadrangulaire, parois verticales et fond plat. L. : 0,88 ; l. : 0,80 ; P. : 0,25.

Dépôt funéraire bouleversé, composé d'ossements humains brûlés, de tessons provenant de 9 vases différents, d'un objet métallique et d'ossements animaux.

1037 *Inventaire du dépôt funéraire (pl. 89)*

● Céramique

669.11 – Urne incomplète de forme indéterminée à fond plat. La face interne du fond est marquée par une série de cannelures concentriques.

669.12 – Vase incomplet de forme indéterminée à fond plat.

669.13 – Coupe incomplète de forme S.

669.22 – Vase incomplet de forme indéterminée.

669.35 – Plat de forme Zd décoré de 2 lignes horizontales imprimées à la roulette.

669.36 – Coupe incomplète de forme T probable décorée de motifs linéaires incisés.

669.37 – Coupe incomplète de forme indéterminée (non dessinée).

669.38 – Coupe incomplète de forme W.

669.39 – Urne incomplète de forme Ke probable.

669.40 – Coupe incomplète de forme W.

669.42 – Plat incomplet de forme indéterminée (non dessiné).

669.43 – Urne incomplète de forme K2d ou K2e.

● Objets métalliques

669.21 – Couteau incomplet en fer de type indéterminé.

● Faune

669.1 – Extrémité distale d'humérus droit d'ovin-caprin infantile.

669.3-19-31 -49 – Esquilles osseuses indéterminées (non prélevables).

669.4 – Tibia gauche sub-entier d'ovin-caprin juvénile.

669.30-32 – Avant-bras droit de porc juvénile.

669.33-48 – Bras et portion d'avant-bras (radius) gauche de porc infantile.

669.34-46-47 – Bras et avant-bras gauche de bovin adulte.

669.44 – Fémur droit d'ovin-caprin adulte.

669.45 – Fémur d'ovin-caprin adulte.

1038 *Données anthropologiques*

Ossuaire incomplet. Ossements d'un individu de taille adulte.

Poids total d'ossements : 50,10 g.

1039 **T.670**

Carré E13 (fig. 3)

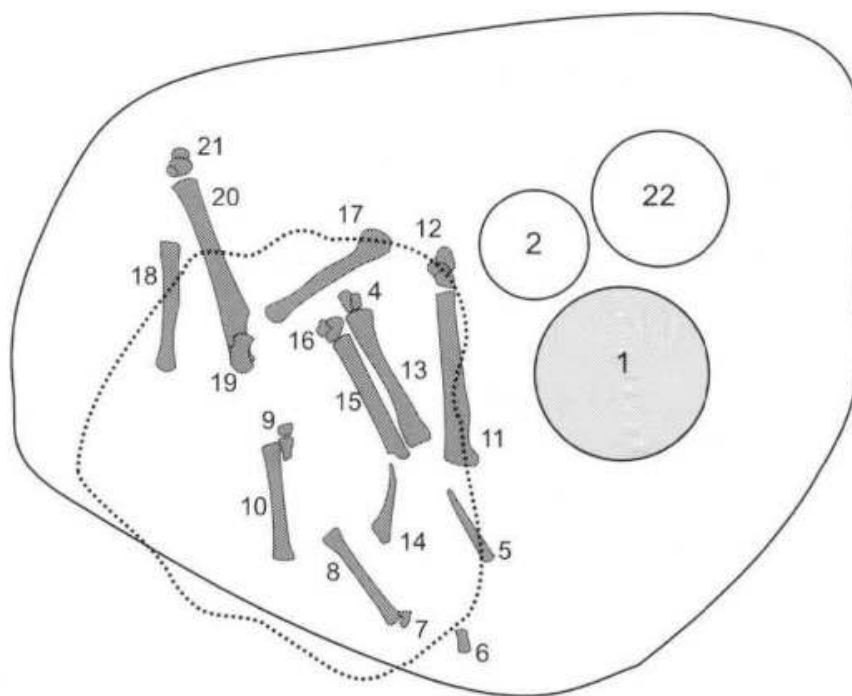
1040 *Description générale*

Structure d'entourage incomplète, de plan quadrangulaire, voisine de T.686, T.698 et mitoyenne de T.671. L. : 4,75 ; l. : 3,80 ; S. : 18,05. Matériaux utilisés : grès.

Couverture simple, composée d'un bloc de grès effondré dans la fosse. L. : 0,63 ; l. : 0,60 ; Ép. : 0,20.

Fosse de plan ovale, parois verticales et fond plat. L. : 1,15 ; l. : 0,90 ; P. : 0,28.

Dépôt funéraire complet, occupant la quasi-totalité de la fosse, composé d'un vase cinéraire, de 2 vases d'accompagnement et d'ossements animaux. Le vase cinéraire est excentré à l'est et contient un os animal. L'autre dépôt de faune occupe la moitié ouest de la fosse.



1041 *Inventaire du dépôt funéraire (pl. 89)*

● Céramique

670.1 – Vase cinéraire. Urne incomplète de forme indéterminée à pied bas décorée d'impressions à la roulette (lignes horizontales et groupes de trait verticaux en pendentif).

670.2 – Coupe de forme Wb décorée de motifs incisés (chevrons et motif rayonnant sur la face externe du fond).

670.22 – Coupe incomplète de forme Sb probable.

● Faune

- 670.1a – Esquille osseuse d'un oiseau indéterminé, provenant du vase cinéraire 670.1.
 670.7-8 – Jambe et tarse (première rangée) gauche d'ovin-caprin adulte.
 670.9-10 – Jambe et tarse (première rangée) gauche d'ovin-caprin adulte.
 670.11-12 – Avant-bras et carpe (première rangée) gauche de bovin adulte.
 670.14-15-16 – Avant-bras et carpe (première rangée) droit de bovin adulte.
 670.17 – Fémur droit d'ovin-caprin adulte.
 670.18 – Extrémité distale de fémur gauche d'ovin-caprin adulte.
 670.19 – Patella gauche d'ovin-caprin adulte.
 670.20-21 – Avant-bras et carpe (première rangée) gauche de bovin adulte.
 670.4-5-13 – Jambe et tarse (première rangée) droit d'ovin-caprin adulte.

1042 *Données anthropologiques*

Ossuaire très incomplet. Ossements d'un individu d'âge indéterminé (pas un très jeune enfant).

Poids total d'ossements : 6,00 g.

1043 **T.671**

Carré E13 (fig. 3)

1044 *Description générale*

Structure d'entourage incomplète, de plan quadrangulaire, voisine de T.686 et T.698 et mitoyenne de T.670. L. : 4,90 ; l. : 4,00 ; S. : 19,60. Matériaux utilisés : grès.

Couverture absente.

Fosse non conservée.

Dépôt funéraire bouleversé, composé de tessons et d'un objet métallique.

1045 *Inventaire du dépôt funéraire (pl. 90)*

● Céramique

671.1 – Vase incomplet de forme indéterminée (non dessiné).

671.3 – Vase incomplet de forme indéterminée (non dessiné).

671.4 – Vase incomplet de forme indéterminée (non dessiné).

● Objets métalliques

671.2 – Couteau incomplet en fer de type indéterminé.

1046 *Données anthropologiques*

Néant.

1047 **T.672**

Carré D13 (fig. 3)

1048 *Description générale*

Quelques tessons (non dessinés) et quelques fragments d'ossements humains brûlés d'un individu d'âge indéterminé, dispersés en surface.

1049 **T.673**

Carré D12 (fig. 3)

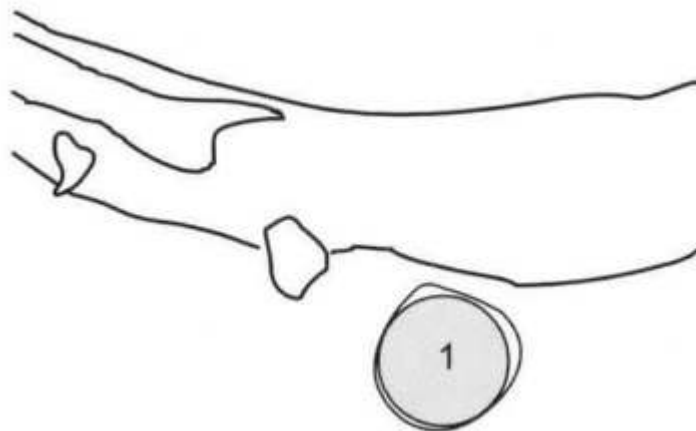
1050 *Description générale*

Structure d'entourage absente.

Couverture absente.

Fosse de plan circulaire, parois verticales et fond plat. D. : 0,18 ; P. : 0,14.

Dépôt funéraire complet, occupant la totalité de la fosse, composé d'un vase cinéraire.



1051 *Inventaire du dépôt funéraire (pl. 90)*

● Céramique

673.1 – Vase cinéraire. Urne incomplète de forme indéterminée à pied bas, décorée de groupes de 3 incisions verticales courtes.

1052 *Données anthropologiques*

Ossuaire complet. Ossements d'un enfant de 5 à 15 ans.

Poids total d'ossements : 96,90 g.

1053 **T.674**

Carré C12 (fig. 3)

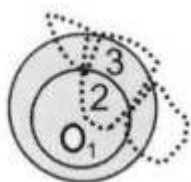
1054 *Description générale*

Structure d'entourage absente.

Couverture absente.

Fosse non conservée.

Dépôt funéraire arasé, composé d'un vase cinéraire contenant un vase. Un objet métallique provient de ce dernier.



1055 *Inventaire du dépôt funéraire (pl. 90)*

● Céramique

674.2 – Vase incomplet de forme indéterminée, déposé dans le vase cinéraire 674.3 (non dessiné).

674.3 – Vase cinéraire incomplet de forme indéterminée (non dessiné).

● Objets métalliques

674.1 – Anneau en bronze de type E2, déposé dans le vase 674.2.

1056 *Données anthropologiques*

Ossuaire très incomplet. Ossements d'un individu d'âge indéterminé.

Poids total d'ossements : 0,50 g.

1057 **T.675**

Carré D12 (fig. 3)

1058 *Description générale*

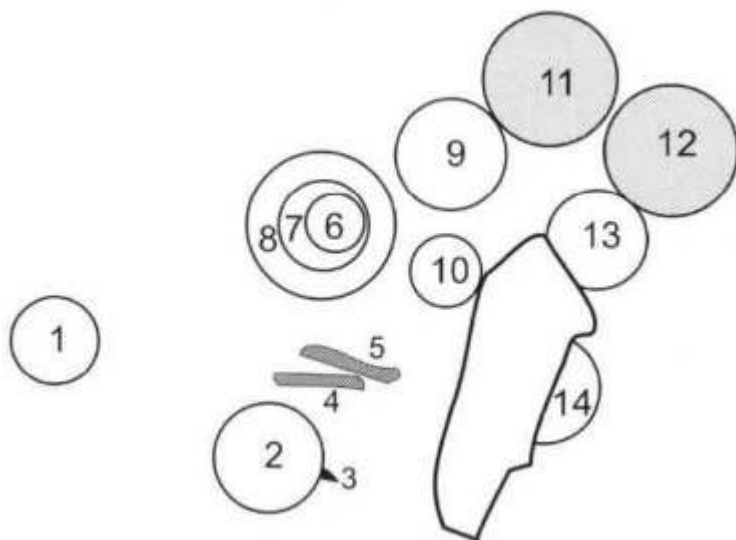
Structure d'entourage absente.

Couverture simple, composée d'un bloc de grès disposé sur le dépôt funéraire. L. : 0,35 ;

l. : 0,12 ; P. : 0,05.

Fosse non observable, creusée dans des niveaux d'altération de la roche.

Dépôt funéraire arasé, composé de 2 vases cinéraires, de 9 vases d'accompagnement, d'un objet métallique et d'ossements animaux.

1059 *Inventaire du dépôt funéraire (pl. 90)*

● Céramique

675.1 – Vase incomplet de forme indéterminée à fond plat.

675.2 – Coupe incomplète de forme S.

675.6 – Coupe incomplète de forme indéterminée, déposée dans le vase 675.7 (non dessinée).

675.7 – Coupe de forme Sb, déposée dans le vase 675.8.

675.8 – Vase incomplet de forme indéterminée à pied bas.

675.9 – Vase incomplet de forme indéterminée (non dessiné).

675.10 – Urne incomplète de forme indéterminée.

675.11 – Vase cinéraire incomplet de forme indéterminée (non dessiné).

675.12 – Vase cinéraire incomplet de forme indéterminée (non dessiné).

675.13 – Vase incomplet de forme indéterminée (non dessiné).

675.14 – Vase cylindrique incomplet de forme A.

● Objets métalliques

675.3 – Couteau incomplet en fer de type indéterminé.

● Faune

675.4 – Fragment de diaphyse indéterminée d'un animal de taille moyenne.

675.5 – Fémur gauche d'ovin-caprin adulte.

675.15 – Esquille osseuse indéterminée (non prélevable).

1060 *Données anthropologiques*

Ossuaire 675.11 incomplet. Ossements d'un individu de taille adulte.

Ossuaire 675.12 incomplet. Ossements d'un adulte.

Poids total d'ossements : 141 ,60 g.

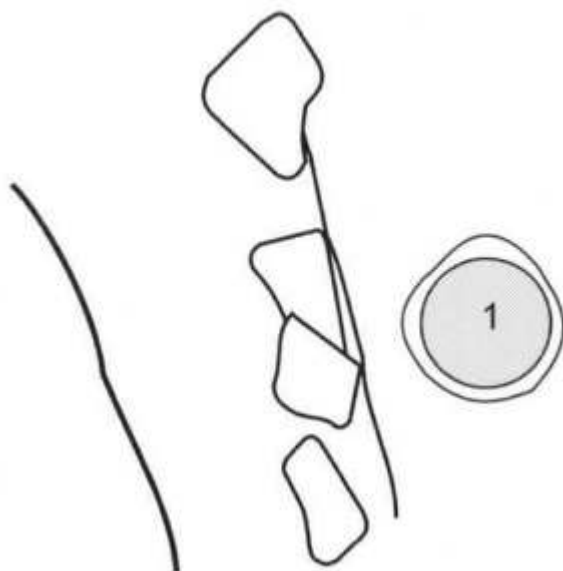
1061 **T.676****Carré D13 (fig. 3)**1062 *Description générale*

Structure d'entourage absente.

Couverture absente.

Fosse de plan circulaire, parois évasées et fond rond. D. : 0,18 ; P. : 0,07.

Dépôt funéraire arasé, occupant la totalité de la fosse, composé d'un vase cinéraire.

1063 *Inventaire du dépôt funéraire (pl. 90)*

● Céramique

676.1 - Vase cinéraire. Urne de forme D0c décorée d'une ligne horizontale d'impressions larges obliques.

1064 *Données anthropologiques*

Ossuaire complet. Ossements d'un enfant de moins de 10 ans.

Poids total d'ossements : 30,20 g.

1065 **T.677****Carré D12 (fig. 3)**1066 *Description générale*

Structure d'entourage complète, en arc de cercle, mitoyenne de T.647 et T.649.

Matériaux utilisés : grès.

Couverture multiple, composée de blocs de grès effondrés dans la fosse.

Dimensions non restituables.

Fosse de plan irrégulier, parois irrégulières et fond plat. L. : 0,65 ; l. : 0,60 ; P. : 0,12.

Dépôt funéraire bouleversé, composé d'ossements humains brûlés, de tessons provenant d'au moins 3 vases et d'un os animal.

1067 *Inventaire du dépôt funéraire*

● Céramique

677.2 - Vase incomplet de forme indéterminée (non dessiné).

677.5 - Urne incomplète de forme indéterminée (non dessinée).

677.6 - Vase cylindrique incomplet de forme indéterminée décoré d'une ligne

d'impressions larges obliques (non dessiné).

● Faune

677.3 – Fragment de phalange proximale ou intermédiaire de bovin.

1068 *Données anthropologiques*

Ossuaire incomplet. Ossements d'un individu d'âge indéterminé (pas un jeune enfant).

Poids total d'ossements : 11,90 g.

1069 **T.678**

Carré D13 (fig. 3)

1070 *Description générale*

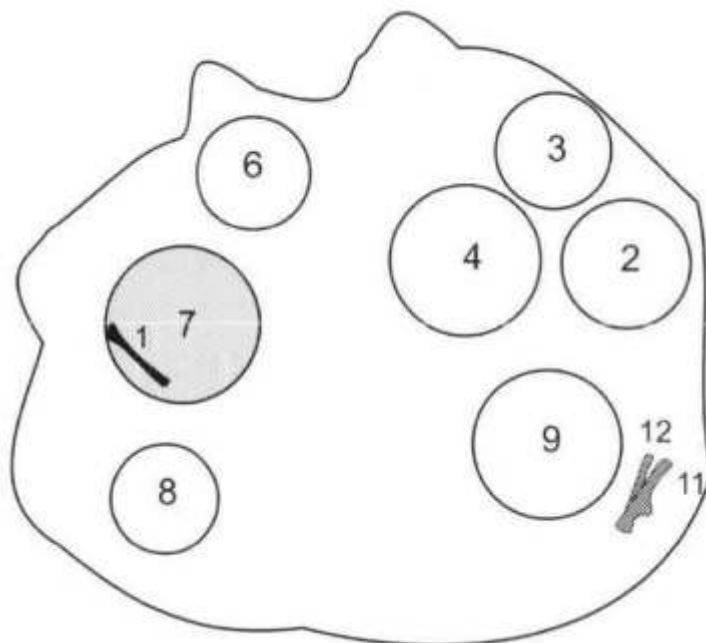
Structure d'entourage absente.

Couverture absente.

Fosse de plan irrégulier, parois évasées et fond plat. L. : 0,85 ; l. : 0,65 ; P. : 0,16.

Dépôt funéraire complet, ménageant un espace vide au centre et au sud de la fosse.

Il comprend un vase cinéraire, 6 vases d'accompagnement et un os animal. Le vase cinéraire est excentré à l'ouest et contient un objet métallique. La faune est située à l'est, sur le fond de la fosse.



1071 *Inventaire du dépôt funéraire (pl. 90)*

● Céramique

678.2 – Coupe incomplète de forme S probable.

678.3 – Coupe incomplète de forme S.

678.4 – Coupe incomplète de forme T probable.

678.6 – Coupe incomplète de forme S.

678.7 – Vase cinéraire. Urne incomplète de forme indéterminée à col haut.

678.8 – Vase incomplet de forme indéterminée (non dessiné).

678.9 – Vase incomplet de forme indéterminée à fond plat.

● Objets métalliques

678.1 – Scalptorium en bronze de type J6, provenant du vase cinéraire 678.1.

● Faune

678.11 – Fémur gauche d'ovin-caprin juvénile.

678.12 – Extrémité distale de fémur droit d'ovin-caprin infantile.

1072 *Données anthropologiques*

Ossuaire complet. Ossements d'un adulte.

Poids total d'ossements : 308,50 g.

1073 **T.679**

Carré D13 (fig. 3)

1074 *Description générale*

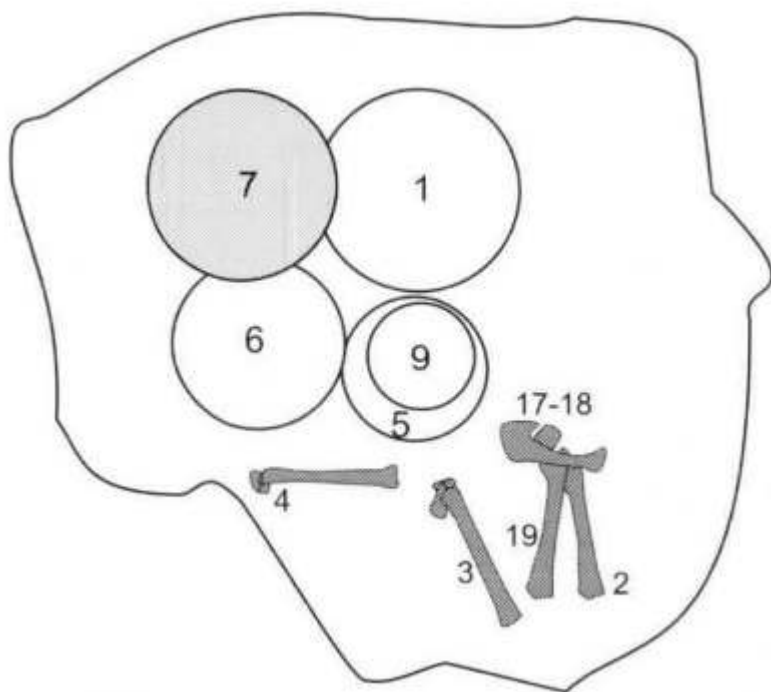
Structure d'entourage complète, de plan quadrangulaire, voisine de T.659 et T.700 et mitoyenne de T.15, T.661, T.667. L. : 3,25 ; l. : 2,50 ; S. : 8,12. Matériaux utilisés : calcaires et grès.

Couverture absente.

Fosse de plan irrégulier, parois verticales et fond plat. L. : 0,90 ; l. : 0,80 ; P. : 0,32.

Dépôt funéraire complet, ménageant un espace vide à l'est de la fosse. Il est composé d'un vase cinéraire, de 4 vases d'accompagnement, de 3 perles et d'ossements animaux.

Le vase cinéraire est excentré au nord-ouest et contient 4 objets métalliques. La faune est rassemblée au sud, sur le fond de la fosse.



1075 *Inventaire du dépôt funéraire (pl. 90)*

● Céramique

679.1 – Urne de forme H2c décorée de 2 lignes d'impressions à la roulette.

679.5 – Coupe de forme Va.

679.6 – Coupe de forme Sd.

679.7 – Vase cinéraire. Urne incomplète de forme indéterminée à fond plat.

679.9 – Coupe de forme Sb, déposée dans le vase 679.5.

● Objets métalliques

679.10 – Épingle incomplète en fer de type A1, provenant du vase cinéraire 679.7.

679.11 – Anneau en bronze de type E3, provenant du vase cinéraire 679.7.

679.12 – Anneau incomplet en fer de type indéterminé, provenant du vase cinéraire 679.7.

679.13 – Épingle incomplète en fer de type indéterminé, provenant du vase cinéraire 679.7.

● Autres objets

679.14 à 16 – 3 perles en ambre.

● Faune

679.2 – Fémur gauche de bovin juvénile.

679-3 – Jambe (tibia et malléole) et tarse (première rangée) gauche d'ovin-caprin adulte.

679.4 – Jambe (tibia) et tarse (talus et calcanéum) gauche d'ovin-caprin adulte.

679.17-18 – Demi-bassin (sacrum et coxal) gauche de porc juvénile.

679.19 – Fémur droit sub-entier d'ovin-caprin adulte.

1076 *Données anthropologiques*

Ossuaire complet. Ossements d'un adulte jeune.

Poids total d'ossements : 633,90 g.

1077 **T.680**

Carré D13 (fig. 3)

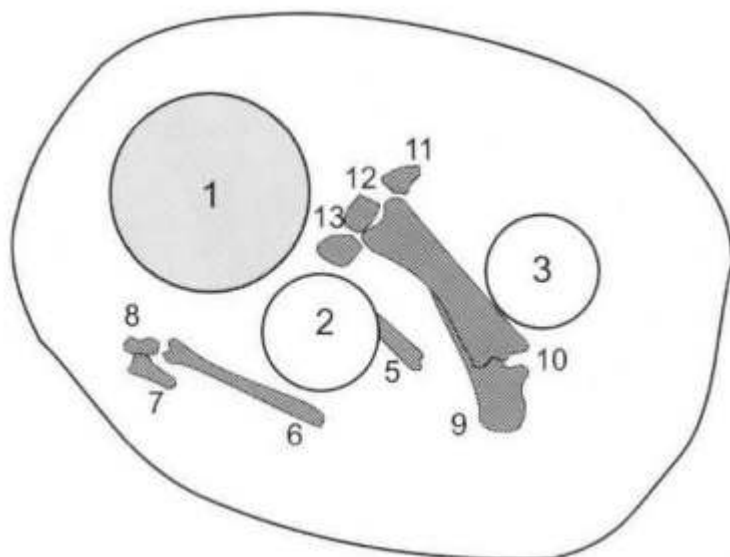
1078 *Description générale*

Structure d'entourage absente.

Couverture absente.

Fosse de plan ovalaire, parois verticales et fond plat. L. : 0,80 ; l. : 0,60 ; P. : 0,10.

Dépôt funéraire arasé, occupant la partie centrale de la fosse, composé d'un vase cinéraire, de 2 vases d'accompagnement et d'ossements animaux. Le vase cinéraire est excentré au nord-ouest. La faune est déposée au centre de la fosse et dans le quart sud-ouest.



1079 *Inventaire du dépôt funéraire (pl. 90)*

● Céramique

680.1 – Vase cinéraire. Urne incomplète de forme Je.

680.2 – Coupe de forme Sb.

680.3 – Coupe de forme Sa.

● Faune

680.5 – Extrémité distale de radius gauche d'ovin-caprin adulte.

680.6 à 8 – Jambe (tibia) et tarse (première rangée) droit d'ovin-caprin adulte.

680.9 à 12-14-15 – Avant-bras et carpe (première rangée) gauche de bovin adulte.

680.13 – Esquille osseuse indéterminée (non prélevable).

1080 *Données anthropologiques*

Ossuaire complet. Ossements d'un adulte.

Poids total d'ossements : 187,80 g.

1081 **T.681**

Carré D13 (fig. 3)

1082 *Description générale*

Structure d'entourage incomplète, de plan quadrangulaire, voisine de T.700 et T.711.

L. : 2,70 ; l. : 2,50 ; S. : 6,75. Matériaux utilisés : absent.

Couverture simple, composée d'une dalle calcaire fragmentée effondrée dans la fosse.

L. : 0,55 ; l. : 0,40 ; Ép. : 0,24.

Fosse de plan quadrangulaire, parois verticales et fond plat. L. : 0,80 ; l. : 0,75 ; P. : 0,30.

Dépôt funéraire complet, occupant la quasi-totalité de la fosse, composé d'un vase cinéraire, de 10 vases d'accompagnement, de 5 objets métalliques et d'ossements animaux. Le vase cinéraire, recouvert par un vase, est excentré au nord-ouest. Un sixième objet métallique, brûlé, provient de son remplissage. L'autre dépôt de métal est regroupé au sud, sur le fond de la fosse et dans un vase d'accompagnement. La faune est déposée au sud-est.



1083 *Inventaire du dépôt funéraire (pl. 91)*

● Céramique

681.1 – Vase cinéraire. Urne incomplète de forme indéterminée à fond plat.

681.2 – Plat de forme Yc, déposé dans le vase 681.3.

- 681.3 – Vase incomplet de forme indéterminée (non dessiné).
 681.4 – Vase incomplet de forme indéterminée à fond plat.
 681.5 – Plat de forme Yc muni d'un élément de préhension perforé, utilisé comme couvercle de 681.1.
 681.6 – Coupe de forme Sb, déposée dans le vase 681.9.
 681.7 – Coupe de forme Sa, déposée dans le vase 681.9.
 681.8 – Coupe incomplète de forme S.
 681.9 – Coupe de forme Sd munie d'un élément de préhension vertical perforé.
 681.10 – Plat de forme Yc.
 681.11 – Coupe de forme Sd.
 681.12 – Coupe incomplète de forme S.
- Objets métalliques
 - 681.13 – Couteau incomplet en fer de type O1.
 - 681.14 – Scalptorium en bronze de type J6.
 - 681.17 – Couteau incomplet en fer de type indéterminé.
 - 681.18 – Perle en bronze de type G1.
 - 681.19 – Bracelet en fer brûlé de type C5, déposé dans le vase cinéraire 681.1.
 - 681.20 – Couteau en fer de type indéterminé, déposé dans le vase 681.7 (non dessiné).
 - Faune
 - 681.15 – Humérus gauche sub-entier de bovin adulte.
 - 681.16 – Esquille osseuse indéterminée.

1084 *Données anthropologiques*

Ossuaire complet. Ossements d'un adulte.
 Poids total d'ossements : 1009,20 g.

1085 **T.682**

Carré D13 (fig. 3)

1086 *Description générale*

Structure d'entourage absente.
 Couverture absente.
 Fosse non conservée.
 Dépôt funéraire très arasé, composé d'un vase cinéraire.

1087 *Inventaire du dépôt funéraire (pl. 91)*

● Céramique

682.1 – Vase cinéraire incomplet de forme indéterminée à fond plat.

1088 *Données anthropologiques*

Ossuaire complet. Ossements d'un individu de taille adulte.
 Poids total d'ossements : 32,30 g.

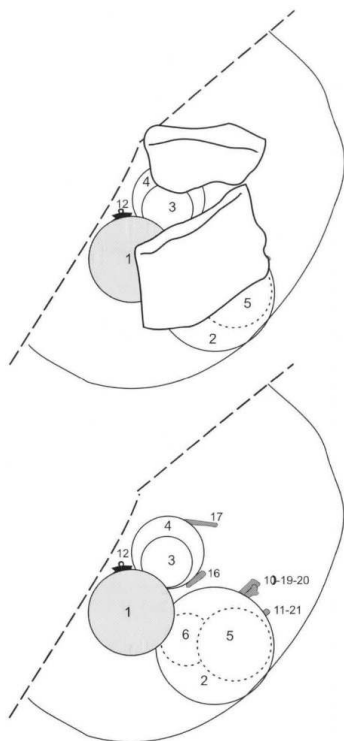
1089 **T.683**

Carré E13 (fig. 3)

1090 *Description générale*

Structure d'entourage absente.
 Couverture multiple, composée de blocs de grès effondrés dans la fosse. L. : 0,75 ; l. : 0,45 ; Ép. : 0,12.
 Fosse de plan indéterminé, parois évasées et fond plat. L. : ? ; l. : ? ; P. : 0,29.
 Dépôt funéraire partiellement bouleversé (incomplet), composé d'un vase cinéraire, de 5 vases d'accompagnement, de 4 objets métalliques et d'ossements animaux. Le vase

cinéraire est situé au sud. Un vase recouvre deux vases d'accompagnement déposés à l'est. Le métal est déposé au pied du vase cinéraire. La faune est située au nord-est, sur le fond de la fosse.



1091 *Inventaire du dépôt funéraire (pl. 91)*

● Céramique

683.1 - Vase cinéraire. Urne incomplète de forme Gd décorée d'impressions à la roulette (lignes horizontales et motifs linéaires en pendentifs incomplets).

683.2 - Plat de forme Zc, utilisé comme couvercle de 683.5 et 683.6.

683.3 - Coupe de forme Sb, déposée dans le vase 683.4.

683.4 - Coupe de forme Sd.

683.5 - Urne de forme G1d décorée de fines cannelures et de motifs géométriques (chevrons triples) et curvilignes (arceaux) réalisés par impressions à la cordelette.

683.6 - Coupe de forme Sc munie d'un élément de préhension vertical perforé.

● Objets métalliques

683.12 - Rasoir incomplet en bronze de type I7.

683.13 - Scalptorium en bronze de type J1.

683.14 - Fibule incomplète en fer de type B1.

683.15 - Couteau incomplet en fer de type O1.

● Faune

683.9-16-17-21 - Esquilles de diaphyses d'os long d'animaux de taille moyenne.

683.10-11 - Connexion d'extrémité distale de radius et capitato-trapézoïde gauche d'ovin-caprin juvénile.

683.19-20 - Avant-bras droit de bovin adulte.

1092 *Données anthropologiques*

Ossuaire complet. Ossements d'un adulte moyen ou âgé.

Poids total d'ossements : 763,20 g.

1093 **T.684****Carré D13 (fig. 3)**1094 *Description générale*

Structure d'entourage très incomplète, de plan quadrangulaire, voisine de T.660, T.698 et T.716. Dimensions non restituables. Matériaux utilisés : grès.

Couverture absente.

Fosse de plan ovale, parois verticales et fond plat. L. : 0,70 ; l. : 0,56 ; P. : 0,20.

Dépôt funéraire bouleversé, composé d'ossements humains brûlés, de tessons provenant d'au moins 6 vases différents, de 2 objets métalliques et d'un os animal.

Une gouttelette de métal fondu provient également de ce dépôt.

1095 *Inventaire du dépôt funéraire (pl. 91)*

● Céramique

684.1 – Plat de forme Zc muni d'une perforation près du bord.

684.5 – Coupe incomplète de forme S.

684.7 – Vase incomplet de forme indéterminée à pied bas.

684.11 – Coupe incomplète de forme S.

684.16 – Coupe incomplète de forme S probable.

684.17 – Coupe incomplète de forme S.

● Objets métalliques

684.9 – Bracelet incomplet en fer de type indéterminé.

684.14 – Fragment d'objet indéterminé en bronze, fondu (non dessiné).

684.15 – Bouton en bronze de type H2.

● Faune

684.13 – Fragment de diaphyse indéterminée d'un animal de taille moyenne.

1096 *Données anthropologiques*

Ossuaire très incomplet (non étudié).

1097 **T.685****Carré E13 (fig. 3)**1098 *Description générale*

Structure d'entourage absente.

Couverture absente.

Fosse de plan circulaire, parois évasées et fond plat. D. : 0,50 ; P. : 0,17.

Dépôt funéraire bouleversé, composé d'ossements humains brûlés et de tessons provenant d'un vase cinéraire, d'un objet métallique. Des gouttelettes de bronze fondu proviennent également de ce dépôt.

Inventaire du dépôt funéraire (pl. 92)

● Céramique

685.1 – Vase cinéraire. Urne incomplète de forme H1.

● Objets métalliques

685.2-4 – Gouttelette de bronze fondu (non dessinées).

685.3 – Fragment d'objet en fer de type indéterminé.

1099 *Données anthropologiques*

Ossuaire incomplet. Ossements d'un individu d'âge indéterminé (pas un jeune enfant).

Poids total d'ossements : 129,80 g.

1100 **T.686****Carré E13 (fig. 3)**

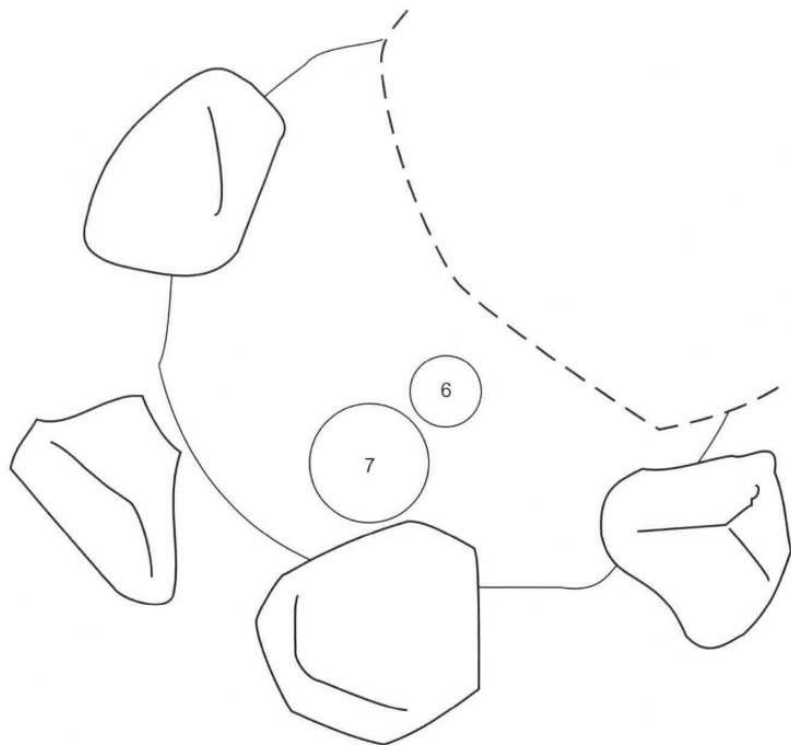
1101 *Description générale*

Structure d'entourage incomplète, de plan quadrangulaire, voisine de T.670 et T.671.
L. : 4,50 ; l. : 3,80 ; S. : 17,10. Matériaux utilisés : absent.

Couverture multiple, composée de blocs de grès, de dalles calcaires et de galets en partie effondrés dans la fosse. Dimensions non restituables.

Fosse de plan indéterminé, parois verticales et fond plat. L. : 1,20 ; l. : ? ; Ép. : 0,40.

Dépôt funéraire bouleversé, composé d'un vase cinéraire, de 9 vases d'accompagnement, d'une fusaïole, d'un objet métallique et d'ossements animaux.

1102 *Inventaire du dépôt funéraire (pl. 92)*

● Céramique

686.1 – Plat incomplet de forme Z.

686.3 – Vase cinéraire. Urne incomplète de forme indéterminée à pied haut.

686.6 – Coupe de forme Sb munie d'un élément de préhension vertical perforé. La face externe du fond est décorée d'un motif rayonnant composé de 4 groupes opposés de 3 incisions larges.

686.7 – Coupe de forme Sd.

686.9 – Vase incomplet de forme indéterminée à fond plat.

686.10 – Coupe de forme Wa.

686.11 – Coupe incomplète de forme W.

686.12 – Urne incomplète de forme indéterminée à fond plat.

686.13 – Coupe de forme Sd munie d'un élément de préhension vertical perforé.

686.21 – Coupe incomplète de forme W.

● Objets métalliques

686.5 – Épingle incomplète en fer de type indéterminé.

● Autres objets

686.4 – Fusaïole de type 2.

● Faune

- 686.14 – Radius droit d'ovin-caprin adulte.
 686.22 – Extrémité distale de tibia droit d'ovin-caprin adulte.
 686.23 – Esquille osseuse indéterminée.

1103 *Données anthropologiques*

Ossuaire incomplet. Ossements d'un individu de taille adulte.
 Poids total d'ossements : 122,50 g.

1104 **T.687**

Carré D13 (fig. 3)

1105 *Description générale*

Structure d'entourage absente.
 Couverture absente.

Fosse de plan irrégulier, parois verticales et fond plat. L. : 0,60 ; l. : 0,58 ; P. : 0,15.

Dépôt funéraire bouleversé, composé d'ossements humains brûlés et de tessons provenant d'au moins 2 vases différents.

1106 *Inventaire du dépôt funéraire (pl. 92)*

● Céramique

687.1 – Coupe de forme Sb.

687.4 – Gobelet incomplet de forme indéterminée.

Données anthropologiques

Ossuaire très incomplet (non étudié).

1107 **T.688**

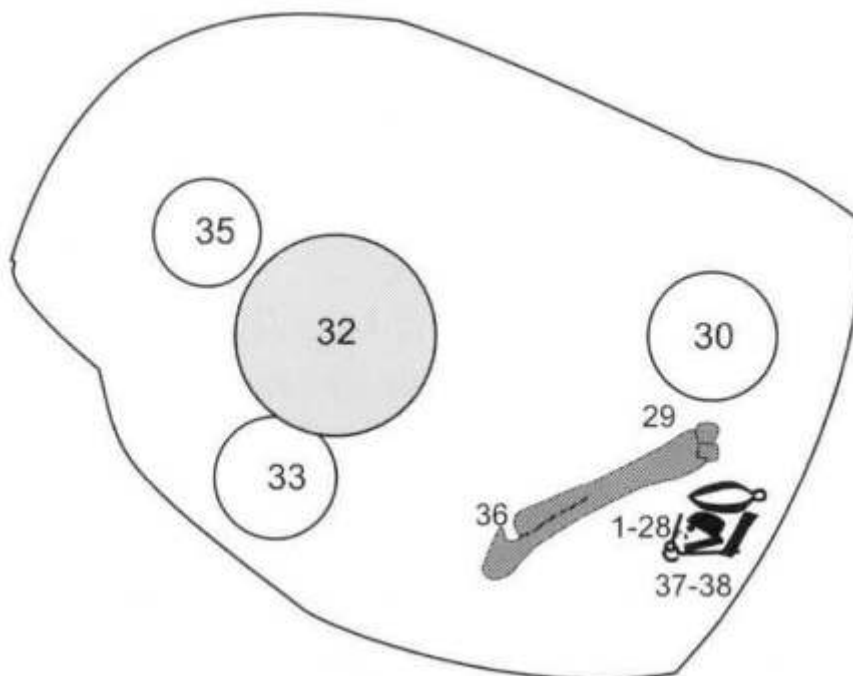
Carré E12 (fig. 3)

1108 *Description générale*

Structure d'entourage absente.
 Couverture absente.

Fosse de plan ovale, parois verticales et fond plat. L. : 0,90 ; l. : 0,65 ; P. : 0,05.

Dépôt funéraire arasé, ménageant des espaces vides au nord et au centre de la fosse. Il est composé d'un vase cinéraire, de 3 vases d'accompagnement, d'un important lot de métal (au moins 17 objets différents), et d'ossements animaux. Le vase cinéraire est excentré à l'est. Le dépôt de métal et de faune est regroupé dans le quart sud-est de la fosse.



1109 *Inventaire du dépôt funéraire (pl. 92)*

● Céramique

688.30 – Coupe de forme Sc.

688.32 – Vase cinéraire. Urne de forme H1c décorée de 2 cannelures jointives soulignées par 2 lignes horizontales incisées.

688.33 – Gobelet de forme J1b.

688.35 – Coupe incomplète de forme S.

● Objets métalliques

688.1 – Épingle en bronze de type A7.

688.2 – Rasoir en bronze de type I4.

688.3 – Rasoir incomplet en bronze de type indéterminé.

688.4 – Bracelet incomplet en bronze de type indéterminé.

688.5 – Objets incomplets en bronze de types indéterminés.

688.6 – Couteau incomplet en fer de type indéterminé.

688.7-16-20 – 3 anneaux en bronze de type E3.

688.8-26-37 – 3 anneaux en bronze de type E4.

688.12-14 – Fragments de 2 objets en bronze de types indéterminés.

688.13-15-23-25 – 4 anneaux incomplets en bronze de types indéterminés (688.25 : non dessiné).

688.17 – Bracelet incomplet en bronze de type C3 (non dessiné).

688.18 – Épingle incomplète en bronze de type A1.

688.21 – Perle en bronze de type G1.

688.22-27 – Fragments de bracelet en bronze de type indéterminé.

688.24 – Anneau en bronze de type E7.

● Faune

688.29-36 – Avant-bras et carpe (première rangée) droit de bovin adulte.

1110 *Données anthropologiques*

Ossuaire complet. Ossements d'un adulte.
Poids total d'ossements : 481,70 g.

1111 **T.689****Carré E13 (fig. 3)**1112 *Description générale*

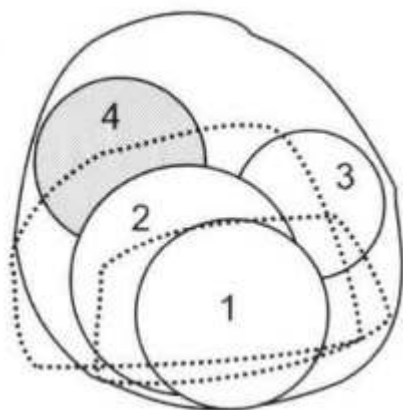
Structure d'entourage absente.

Couverture absente.

Fosse de plan circulaire, parois verticales et fond plat. D. : 0,45 ; P. : 0,20.

Dépôt funéraire complet, occupant la quasi-totalité de la fosse, composé d'un vase cinéraire et de 3 vases d'accompagnement.

Le vase cinéraire est légèrement excentré au nord-ouest. Il contient un os animal.

1113 *Inventaire du dépôt funéraire (pl. 92 et 93)*

● Céramique

689.1 – Plat de forme Yc.

689.2 – Coupe de forme Sd munie de 2 perforations au niveau du pied.

689.3 – Coupe de forme Sc.

689.4 – Vase cinéraire. Urne de forme K1d munie de 2 perforations près du bord.

● Faune

689-4a – Fragment de diaphyse indéterminée d'un animal de taille moyenne, provenant du vase cinéraire 689.4.

1114 *Données anthropologiques*

Ossuaire complet. Ossements d'un adulte.

Poids total d'ossements : 791,70 g.

1115 **T.690****Carré E13 (fig. 3)**1116 *Description générale*

Structure d'entourage absente.

Couverture absente.

Fosse de plan indéterminé, parois verticales et fond plat. L. : ? ; l. : 0,60 ; P. : 0,10.

Dépôt funéraire bouleversé, composé d'ossements humains brûlés et de tessons provenant d'au moins 4 vases différents.

1117 *Inventaire du dépôt funéraire (pl. 93)*

● Céramique

- 690.2 – Coupe de forme Sb.
 690.3 – Coupe de forme Sb.
 690.5 – Vase incomplet de forme indéterminée.
 690.6 – Vase incomplet de forme indéterminée (non dessiné).
 690.7 – Coupe incomplète de forme S probable.

1118 *Données anthropologiques*

Ossuaire incomplet. Ossements d'un individu d'âge indéterminé (pas un jeune enfant).
 Poids total d'ossements : 19,60 g.

1119 **T.691**

Carré E13 (fig. 3)

1120 *Description générale*

Structure d'entourage absente.

Couverture absente.

Fosse de plan circulaire, parois verticales et fond rond. D. : 0,56 ; P. : 0,26.

Dépôt funéraire bouleversé, composé d'ossements humains brûlés, de tessons provenant d'au moins 3 vases dont un vase cinéraire, d'un objet métallique, d'une fusaïole et d'un os animal.

Une gouttelette de métal fondu provient également de ce dépôt.

1121 *Inventaire du dépôt funéraire (pl. 93)*

● Céramique

691.9 – Vase cinéraire. Urne incomplète de forme indéterminée.

691.10 – Coupe incomplète de forme S probable.

691.11 – Coupe incomplète de forme S probable.

● Objets métalliques

691.13 – Fragment d'objet en bronze de type indéterminé.

691.15 – Fragment d'objet indéterminé en bronze, fondu (non dessiné).

● Autres objets

691.12 – Fusaïole de type 1.

● Faune

691.1 – Esquille osseuse indéterminée.

1122 *Données anthropologiques*

Ossuaire incomplet. Ossements d'un individu de taille adulte.

Poids total d'ossements : 189,80 g.

1123 **T.692**

Carré D13 (fig. 3)

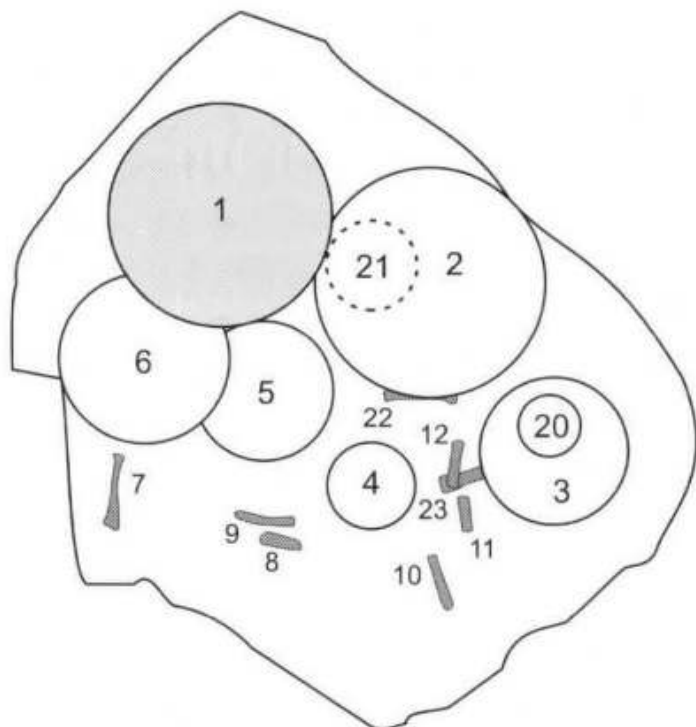
1124 *Description générale*

Structure d'entourage absente.

Couverture absente.

Fosse de plan quadrangulaire, parois verticales et fond plat. L. : 0,90 ; l. : 0,70 ; P. : 0,16.

Dépôt funéraire complet, occupant la quasi-totalité de la fosse, composé d'un vase cinéraire, de 7 vases d'accompagnement et d'ossements animaux. Le vase cinéraire est excentré au nord-ouest et contient 9 objets métalliques, dont 3 brûlés, ainsi que des gouttelettes de métal fondu. La faune est dispersée sur le fond de la fosse, dans la moitié sud.



1125 *Inventaire du dépôt funéraire (pl. 93)*

● Céramique

692.1 – Vase cinéraire. Urne de forme K2e munie d'une perforation au niveau du pied et décorée de motifs d'impressions à la cordelette (chevrons).

692.2 – Plat de forme Zd muni de 2 perforations près du bord.

692.3 – Urne de forme H1d munie d'une perforation au niveau du pied et décorée de motifs linéaires incisés (ligne horizontale et groupe de 5 traits verticaux en pendentifs).

692.4 – Coupe incomplète de forme W.

692.5 – Coupe de forme Sb.

692.6 – Coupe de forme Sb.

692.20 – Coupe de forme Wa, déposée dans le vase 692.3.

692.21 – Coupe de forme Sb, déposée dans le vase 692.2.

● Objets métalliques

692.13 – Fibule incomplète en fer de type B1, provenant du vase cinéraire 692.1.

692.14 – Objet incomplet en fer de type indéterminé, provenant du vase cinéraire 692.1.

692.15 – Fragment d'objet en bronze de type indéterminé, provenant du vase cinéraire 692.1 (non dessiné).

692.16 – Scalptorium en bronze de type J1, provenant du vase cinéraire 692.1.

692.17 – Perle en bronze de type G1, provenant du vase cinéraire 692.1.

692.18 – Fragment d'objet en fer brûlé de type indéterminé, provenant du vase cinéraire 692.1.

692.19-25 – Gouttelettes de bronze fondu provenant du vase cinéraire 692.1 (non dessinées).

692.26 – Couteau incomplet en fer brûlé de type indéterminé, provenant du vase cinéraire 692.1.

692.27 – Épingle incomplète en fer brûlé de type indéterminé, provenant du vase cinéraire 692.1.

692.28 – Fibule incomplète en bronze de type indéterminé, provenant du vase cinéraire
692.1.

● Faune

692.7 – Tibia droit d'ovin-caprin infantile.

692.8 – Fémur gauche d'ovin-caprin infantile.

692.9 – Tibia gauche d'ovin-caprin infantile.

692.10- Humérus gauche d'ovin-caprin infantile.

692.11 – Fragment de diaphyse indéterminée d'un animal de taille moyenne.

692.12 – Humérus droit de porc infantile.

692.22 – Radius droit d'ovin-caprin infantile.

692.23 – Tibia gauche d'ovin-caprin juvénile.

1126 *Données anthropologiques*

Ossuaire complet. Ossements d'un adulte jeune.

Poids total d'ossements : 1033,50 g.

1127 **T.693**

Carré E13 (fig. 3)

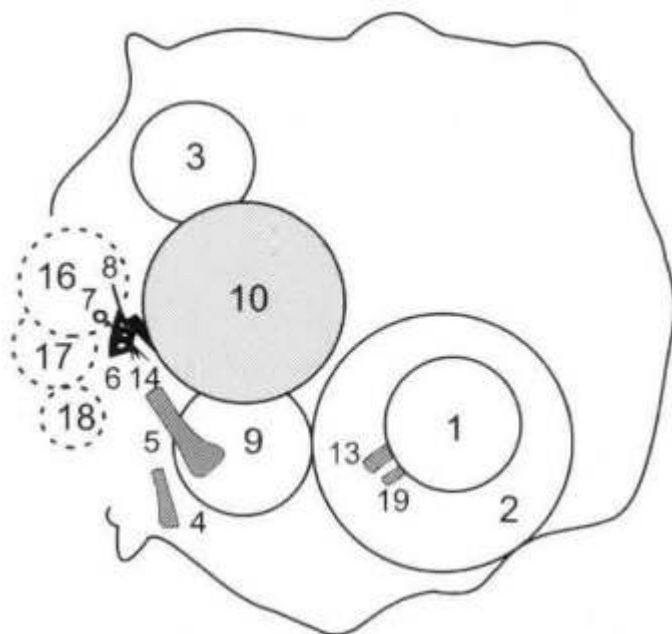
1128 *Description générale*

Structure d'entourage absente.

Couverture absente.

Fosse de plan circulaire, parois évasées et fond plat. D. : 0,68 ; P. : 0,14.

Dépôt funéraire complet, occupant principalement la moitié sud-ouest de la fosse, composé d'un vase cinéraire, de 7 vases d'accompagnement, de 4 objets métalliques et d'ossements animaux. Le vase cinéraire est excentré à l'ouest. Le métal est déposé à l'ouest, au pied du vase cinéraire. La faune est dispersée au sud, dans des vases d'accompagnement et sur le fond de la fosse.



1129 *Inventaire du dépôt funéraire (pl. 93 et 94)*

● Céramique

693.1 – Coupe de forme Sc, déposée dans le vase 693.2.

693.2 – Plat de forme Zc muni de 2 perforations près du bord.

693.3 – Vase cylindrique de forme B0c

muni d'une anse de section quadrangulaire et décoré de motifs excisés (grands triangles inversés) et incisés (série de longs traits obliques).

693.9 – Coupe de forme Sb.

693.10 – Vase cinéraire. Urne de forme D1c probable.

693.16 – Coupe de forme Vc.

693.17 – Gobelet de forme J1a.

693.18 – Coupe de forme Sb.

● Objets métalliques

693.6 – Rasoir incomplet en bronze de type I7.

693.7 – Épingle en bronze de type A6.

693.8 – Scalptorium en bronze de type J6.

693.14 – Couteau incomplet en fer de type O1.

● Faune

693.4 – Fémur gauche d'ovin-caprin juvénile.

693.5 – Extrémité distale de radius droit de bovin adulte, déposée dans le vase 693.9.

693.13-19 – Avant-bras droit de porc infantile, déposé dans le vase 693.2.

1130 *Données anthropologiques*

Ossuaire complet. Ossements d'un adulte.

Poids total d'ossements : 823,30 g.

1131 **T.694**

Carré D12 (fig. 3)

1132 *Description générale*

Lot de tessons isolés (non dessinés).

1133 T.695

Carré D13 (fig. 3)

1134 *Description générale*

Quelques tessons provenant d'au moins un vase, dispersés en surface à l'intérieur de l'entourage de la tombe 661.

1135 *Inventaire du dépôt funéraire (pl. 94)*

● Céramique

695.1 – Vase incomplet de forme indéterminé à fond plat.

1136 **T.696**

Carré D13 (fig. 3)

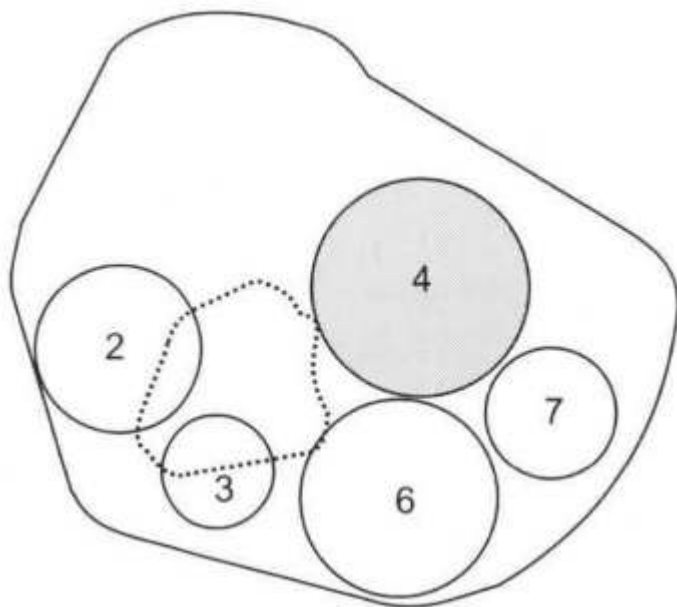
1137 *Description générale*

Structure d'entourage absente.

Couverture simple, composée d'un bloc de grès effondré dans la fosse. L. : 0,22 ; l. : 0,20 ; Ép. : 0,18.

Fosse de plan ovalaire, parois verticales et fond plat. L. : 0,76 ; l. : 0,57 ; P. : 0,18.

Dépôt funéraire complet, ménageant un espace vide au nord de la fosse. Il est composé d'un vase cinéraire et de 4 vases d'accompagnement. Le vase cinéraire est excentré à l'est.



1138 *Inventaire du dépôt funéraire (pl. 94)*

● Céramique

696.2 – Urne incomplète de forme indéterminée à fond plat.

696.3 – Coupe de forme Sa.

696.4 – Vase cinéraire. Urne de forme G2c probable décorée d'impressions à la roulette (lignes horizontales et chevrons triples).

696.6 – Plat incomplet de forme Z.

696.7 – Coupe de forme Sb.

1139 *Données anthropologiques*

Ossuaire complet. Ossements d'un adulte.

Poids total d'ossements : 276,80 g.

1140 **T.697**

Carré D13 (fig. 3)

1141 *Description générale*

Quelques tessons (non dessinés) et un fragment d'objet métallique brûlés (anneau en bronze de type E10, pl. 94), ainsi que des esquilles d'os humains brûlés d'un individu d'âge indéterminé, dispersés en surface, à l'intérieur de la structure d'entourage de T. 679.

1142 **T.698**

Carré D13 (fig. 3)

1143 *Description générale*

Structure d'entourage incomplète, de plan quadrangulaire, voisine de T.660, T.670, T. 671, et T.684. L. : 3,10 ; l. : 3,10 ; S. : 9,61.

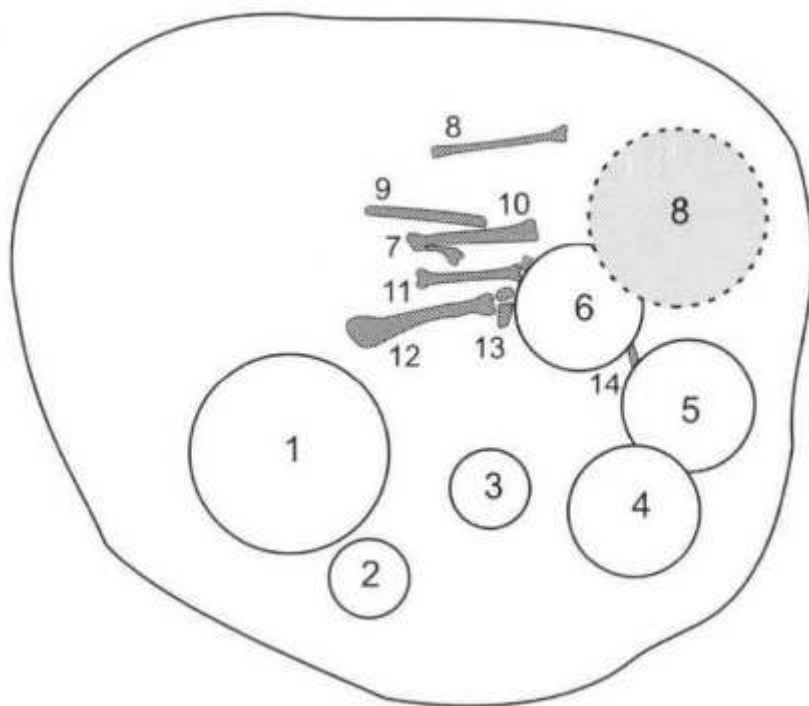
Matériaux utilisés : Néant.

Couverture absente.

Fosse de plan ovulaire, parois verticales et fond plat. L. : 0,90 ; l. : 0,78 ; P. : 0,28.

Dépôt funéraire complet, ménageant un vaste espace vide au nord-ouest de la fosse. Il est composé d'un vase cinéraire, de 6 vases d'accompagnement et d'ossements

animaux. Le vase cinéraire est excentré au nord-est. La faune est rassemblée au nord, sur le fond de la fosse.



1144 *Inventaire du dépôt funéraire (pl. 94)*

● Céramique

698.1 – Coupe de forme Sc.

698.2 – Vase incomplet de forme indéterminée (non dessiné).

698.3 – Vase incomplet de forme indéterminée (non dessiné).

698.4 – Coupe de forme Sb.

698.5 – Coupe de forme Sb munie d'un élément de préhension vertical perforé.

698.6 – Coupe de forme Sb probable.

698.8 – Vase cinéraire. Urne incomplète de forme indéterminée.

● Faune

698.7 – Esquille osseuse indéterminée (non prélevable).

698.8 à 14 – Ossements indéterminés.

1145 *Données anthropologiques*

Ossuaire complet ? Ossements d'un adulte.

Poids total d'ossements : 128,70 g.

1146 **T.699**

Carré D13 (fig. 3)

1147 *Description générale*

Structure d'entourage absente.

Couverture absente.

Fosse non conservée.

Dépôt funéraire bouleversé, composé d'ossements humains brûlés, de tessons provenant d'au moins 2 vases et d'ossements animaux.

1148 *Inventaire du dépôt funéraire (pl. 94)*

● Céramique

699.5 – Coupe incomplète de forme S probable.

699.6 – Vase incomplet de forme indéterminée (non dessiné).

● Faune

699.3-4 – 2 esquilles de diaphyses d'os longs d'animaux de taille moyenne.

1149 *Données anthropologiques*

Ossuaire très incomplet. Ossements d'un individu d'âge indéterminé (pas un jeune enfant).

Poids total d'ossements : 4,80 g.

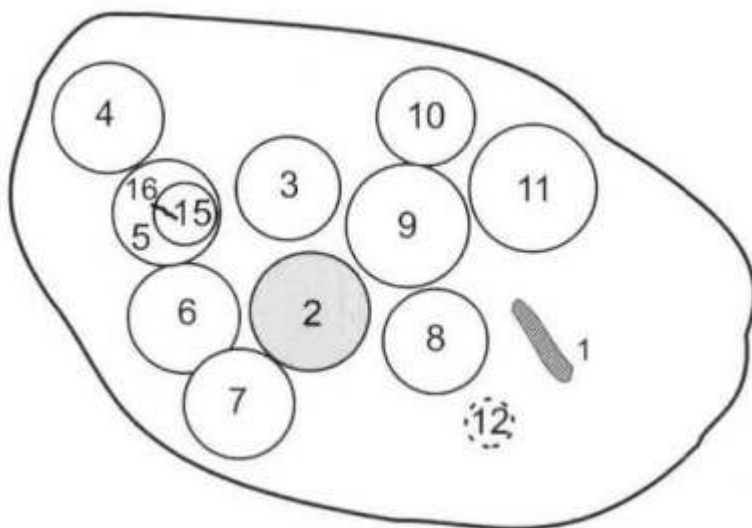
1150 **T.700****Carré D13 (fig. 3)**1151 *Description générale*

Structure d'entourage complet de plan quadrangulaire, voisine de T.659, T.679, T.681, T.701, T.711. L. : 2,25 ; l. : 1,75 ; S. : 3,93. Matériaux utilisés : calcaires.

Couverture absente.

Fosse de plan ovale, parois verticales et fond plat. L. : 0,85 ; l. : 0,55 ; P. : 0,21.

Dépôt funéraire complet, ménageant un espace vide à l'est de la fosse. Il est composé d'un vase cinéraire, de 11 vases d'accompagnement, d'un objet métallique et d'un os animal. Le vase cinéraire est excentré au sud-ouest. Le métal est déposé dans un des vases d'accompagnement situés à l'ouest. La faune est déposée à l'est, sur le fond de la fosse.

1152 *Inventaire du dépôt funéraire (pl. 94)*

● Céramique

700.2 – Vase cinéraire. Urne de forme D1c probable décorée d'impressions à la roulette (ligne horizontale supportant une série de chevrons doubles).

700.3 – Urne de forme D0c munie d'une anse en boudin.

700.4 – Vase incomplet de forme indéterminée à fond ombiliqué.

700.5 – Urne de forme D1c décorée d'impressions à la roulette (ligne horizontale et chevrons).

700.6 – Coupe de forme Sb.

700.7 – Vase incomplet de forme indéterminée à fond plat.

700.8 – Coupe de forme Sc.

700.9 – Coupe de forme Sd munie d'un élément de préhension perforé horizontal.

700.10 – Vase incomplet de forme indéterminée à fond rond.

700.11 – Urne incomplète de forme indéterminée à fond plat.

700.12 – Vase incomplet de forme indéterminée.

700.15 – Coupe de forme Sa, déposée dans le vase 700.5.

● Objets métalliques

700.16 – Épingle incomplète en fer de type indéterminé, déposée dans le vase 700.5.

● Faune

700.1 – Esquille d'os long d'un animal de taille moyenne.

1153 *Données anthropologiques*

Ossuaire complet. Ossements d'un enfant de 5 à 10 ans.

Poids total d'ossements : 102,90 g.

1154 **T.701**

Carré D13 (fig. 3)

1155 *Description générale*

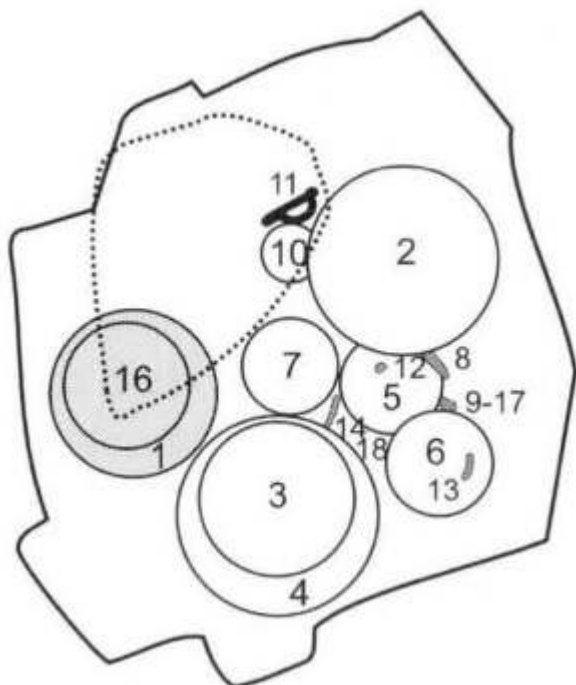
Structure d'entourage complète, de plan quadrangulaire, voisine de T.700 et T.711 et mitoyenne de T.659. L. : 2,10 ; l. : 1,70 ; S. : 3,57. Matériaux utilisés : grès.

Couverture simple, composée d'un bloc de grès effondré dans la fosse. L. : 0,40 ; l. : 0,25 ; Ép. : 0,13.

Fosse de plan quadrangulaire, parois verticales et fond rond. L. : 0,60 ; l. : 0,60 ; P. : 0,22.

Dépôt funéraire complet, ménageant quelques espaces vides au nord de la fosse.

Il est composé d'un vase cinéraire, de 7 vases d'accompagnement, d'un objet métallique et d'ossements animaux. Le vase cinéraire est excentré à l'est et contient un vase. L'objet métallique est déposé au nord, sur le fond de la fosse. La faune est rassemblée dans la moitié est, sur le fond de la fosse et dans certains vases d'accompagnement.



1156 *Inventaire du dépôt funéraire (pl. 94 et 95)*

● Céramique

701.1 – Vase cinéraire. Urne de forme D1c.

701.2 – Coupe de forme Sd.

701.3 – Urne de forme H 1 c décorée d'impressions à la roulette (lignes horizontales et grands chevrons triples), déposée dans le vase 701.4.

701.4 – Plat de forme Zc.

701.5 – Coupe de forme Sb.

701.6 – Coupe de forme Sb.

701.7 – Coupe de forme Sb.

701.10 – Coupe de forme Sc.

701.16 – Coupe de forme Sc, déposée dans le vase cinéraire 701.1.

● Objets métalliques

701.11 – Fibule incomplète en fer de type B1.

● Faune

701.8-9-12-17- – Bras et avant-bras droit d'ovin-caprin infantile, déposés dans le vase 701.5.

701.13 – Esquille osseuse indéterminée (non prélevable), provenant du vase 701.6.

701.14-18 – Jambe (tibia) et tarse (talus) droit d'ovin-caprin infantile.

1157 *Données anthropologiques*

Ossuaire complet. Ossements d'un adolescent.

Poids total d'ossements : 114,10 g.

1158 **T.702****Carré C13 (fig. 3)**1159 *Description générale*

Quelques tessons provenant d'au moins 2 vases dispersés en surface.

1160 *Inventaire du dépôt funéraire (pl. 95)*

● Céramique

702.3 – Vase incomplet de forme indéterminé à fond plat.

702.4 – Vase incomplet de forme indéterminé à fond ombiliqué.

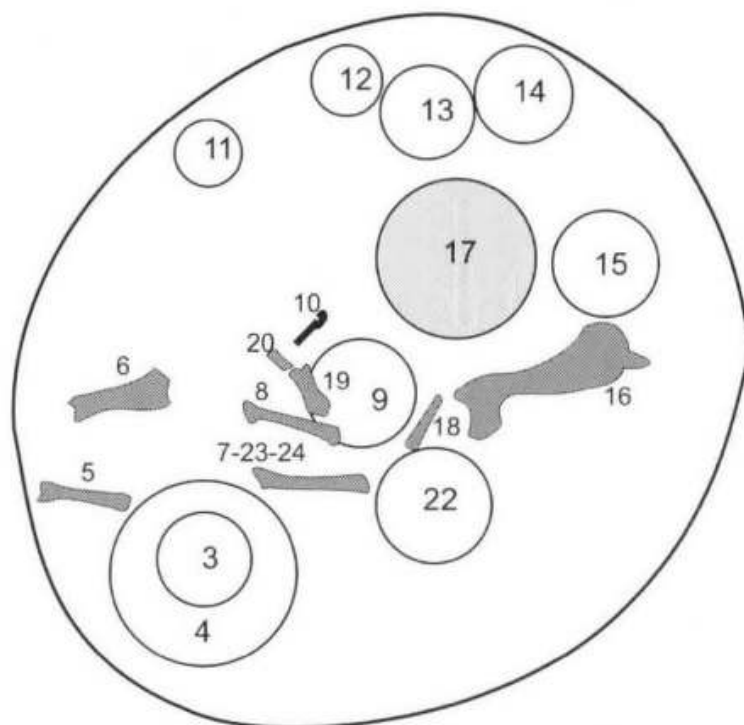
1161 **T.703****Carré C13 (fig. 3)**1162 *Description générale*

Structure d'entourage absente.

Couverture absente.

Fosse de plan ovalaire, parois verticales et fond plat. L. : 1,05 ; l. : 0,90 ; P. : 0,15.

Dépôt funéraire complet, ménageant quelques espaces vides au sud et au nord-ouest de la fosse. Il est composé d'un vase cinéraire, de 9 vases d'accompagnements, d'un objet métallique et d'ossements animaux. Le vase cinéraire est excentré au nord-est. Le métal est déposé au centre, au pied du vase cinéraire. La faune est dispersée dans la moitié sud, sur le fond de la fosse.



1163 *Inventaire du dépôt funéraire (pl. 95)*

● Céramique

703.3 – Coupe incomplète de forme W, déposée dans le vase 703.4.

703.4 – Urne incomplète de forme indéterminée à fond plat.

703.9 – Coupe de forme Sc.

703.11 – Vase cylindrique de forme A0c muni d'une anse de section carrée.

703.12 – Coupe incomplète de forme S.

703.13 – Coupe de forme Sb.

703.14 – Coupe de forme Sb.

703.15 – Coupe incomplète de forme S.

703.17 – Vase cinéraire. Urne de forme H2e.

703.22 – Vase incomplet de forme indéterminée à fond plat.

● Objets métalliques

703.10 – Épingle en fer de type A6.

● Faune

703.5 – Tibia gauche d'ovin-caprin juvénile.

703.6 – Humérus droit sub-entier d'ovin-caprin adulte.

703.7-23 – Cuisse (fémur et patella) droite d'ovin-caprin adulte.

703.8 – Fémur gauche sub-entier d'ovin-caprin adulte.

703.16 – Humérus droit sub-entier de bovin adulte.

703.18 – Coxal droit sub-entier d'un ovin-caprin femelle adulte.

703.19-20 – Fragments de coxal gauche d'un ovin-caprin mâle adulte.

703.24 – Fragment de diaphyse indéterminé.

1164 *Données anthropologiques*

Ossuaire complet. Ossements d'un adulte.

Poids total d'ossements : 243,30 g.

1165 **T.704****Carré C13 (fig. 3)**1166 *Description générale*

Structure d'entourage absente.

Couverture absente.

Fosse non observable, creusée dans des niveaux d'altération de la roche.

Dépôt funéraire bouleversé, composé d'ossements humains brûlés et de tessons provenant d'au moins 5 vases, et d'un objet métallique.

1167 *Inventaire du dépôt funéraire (pl. 95)*

● Céramique

704.3 – Urne incomplète de forme indéterminée à pied bas.

704.4 – Vase cylindrique de forme Ac muni d'une grande anse de section bifide.

704.5 – Vase cylindrique de forme Ac muni d'une anse de section bifide.

704.6 – Vase incomplet de forme indéterminée à fond ombiliqué.

704.7 – Vase incomplet de forme indéterminée à pied bas.

704.8 – Vase incomplet de forme indéterminée (non dessiné).

● Objets métalliques

704.2 – Épingle incomplète en fer de type indéterminé.

1168 *Données anthropologiques*

Ossuaire très incomplet. Ossements d'un individu de taille adulte.

Poids total d'ossements : 3,90 g.

1169 **T.705****Carré D13 (fig. 3)**1170 *Description générale*

Structure d'entourage absente.

Couverture simple, composée d'un bloc de grès effondré dans la fosse. L. : 0,27 ;
l. : 0,20 ; Ép. : 0,07.

Fosse de plan circulaire, parois évasées et fond surcreusé. D. : 0,60 ; P. : 0,24.

Dépôt funéraire bouleversé, composé d'ossements humains brûlés et de tessons provenant d'au moins 4 vases, et d'ossements animaux.

1171 *Inventaire du dépôt funéraire (pl. 95)*

● Céramique

705.3 – Coupe incomplète de forme S.

705.12 – Coupe incomplète de forme S.

705.15 – Urne de forme D1c.

705.16 – Coupe incomplète de forme S.

● Faune

705.5 – Fragment de coxal gauche d'ovin-caprin adulte (femelle).

705.6 – Extrémité distale de tibia gauche d'ovin-caprin adulte.

705.7 – Tibia droit d'ovin-caprin adulte.

705.8 – Diaphyse de tibia droit d'ovin-caprin adulte.

705.9 – Fragment de coxal droit d'ovin-caprin adulte.

705.13 – Esquille osseuse indéterminée.

705.17 – Extrémité distale de tibia droit d'ovin-caprin adulte.

1172 *Données anthropologiques*

Ossuaire incomplet. Ossements d'un individu de taille adulte.
Poids total d'ossements : 13,90 g.

1173 **T.706****Carré D13 (fig. 3)**1174 *Description générale*

Structure d'entourage

Couverture absente.

Fosse non conservée.

Dépôt funéraire très arasé, composé d'un vase cinéraire et d'un os animal.

1175 *Inventaire du dépôt funéraire (pl. 95)*

● Céramique

706.3 – Vase cinéraire. Urne incomplète de forme indéterminée à pied bas.

● Faune

706.2 – Esquille osseuse indéterminée.

Données anthropologiques

Ossuaire incomplet. Ossements d'un individu de taille adulte.

Poids total d'ossements : 179,20 g.

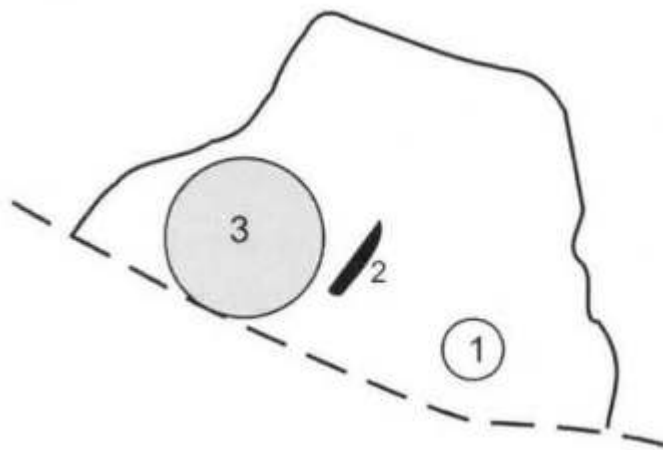
1176 **T.707****Carré E13 (fig. 3)**1177 *Description générale*

Structure d'entourage absente.

Couverture absente.

Fosse de plan indéterminé, parois évasées et fond plat. L. : ? ; l. : 0,60 ; P. : 0,08.

Dépôt funéraire partiellement bouleversé, composé d'un vase cinéraire, d'un vase d'accompagnement et d'un objet métallique.

1178 *Inventaire du dépôt funéraire (pl. 95 et 96)*

● Céramique

707.1 – Gobelet incomplet de forme J1.

707.3 – Vase cinéraire. Urne incomplète de forme Kd probable.

● Objets métalliques

707.2 – Couteau incomplet en fer de type indéterminé.

1179 *Données anthropologiques*

Ossuaire complet. Ossements d'un individu de taille adulte.
Poids total d'ossements : 84,20 g.

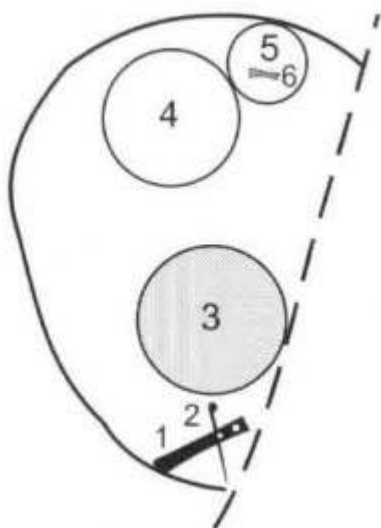
1180 **T.708****Carré E13 (fig. 3)**1181 *Description générale*

Structure d'entourage absente.

Couverture absente.

Fosse de plan indéterminé, parois évasées et fond plat. L. : ? ; l. : 0,50 ; P. : 0,06.

Dépôt funéraire arasé et partiellement bouleversé, composé d'un vase cinéraire, de 2 vases d'accompagnement, de 2 objets métalliques et d'un os animal. Le vase cinéraire est situé au sud. Le métal est déposé à proximité de ce dernier. La faune est placée dans un des deux vases d'accompagnement situés au nord.

1182 *Inventaire du dépôt funéraire (pl. 96)*

● Céramique

708.3 – Vase cinéraire incomplet de forme indéterminée à pied bas.

708.4 – Urne incomplète de forme indéterminée à pied bas.

708.5 – Coupe incomplète de forme W.

● Objets métalliques

708.1 – Couteau incomplet en fer de type indéterminé.

708.2 – Scalptorium en bronze de type J6.

● Faune

708.5 – Esquille osseuse indéterminée (non prélevable).

1183 *Données anthropologiques*

Ossuaire complet. Ossements d'un individu de taille adulte.

Poids total d'ossements : 115,40 g.

1184 **T.709****Carré E13 (fig. 3)**1185 *Description générale*

Structure d'entourage absente.

Couverture absente.

Fosse non conservée.

Dépôt funéraire très arasé, composé d'un vase cinéraire et d'une fusaïole déposée au niveau de l'épaule de ce dernier.

1186 *Inventaire du dépôt funéraire (pl. 96)*

● Céramique

709.1 – Vase cinéraire. Urne de forme D1d probable décorée de 2 lignes horizontales incisées.

● Autres objets

709.2 – Fusaïole de type 2.

1187 *Données anthropologiques*

Ossuaire complet. Ossements d'un adulte.

Poids total d'ossements : 293,00 g.

1188 **T.710**

Carré E13 (fig. 3)

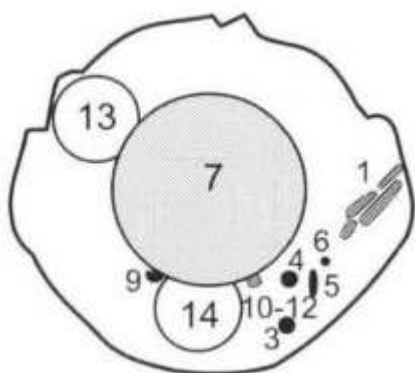
1189 *Description générale*

Structure d'entourage absente.

Couverture absente.

Fosse de plan circulaire, parois irrégulières et fond plat. D. : 0,45 ; P. : 0,07.

Dépôt funéraire arasé, occupant la quasi-totalité de la fosse, composé d'un vase cinéraire, de 2 vases d'accompagnements, de 2 objets métalliques et d'ossements animaux. Le vase cinéraire est déposé au centre de la fosse. Le métal est dispersé dans la moitié sud, à proximité de ce dernier. La faune est principalement regroupée à l'est, sur le fond de la fosse.



1190 *Inventaire du dépôt funéraire (pl. 96)*

● Céramique

710.7 – Vase cinéraire. Urne incomplète de forme indéterminée à fond plat.

710.13 – Coupe de forme Sd.

710.14 – Coupe incomplète de forme S.

● Objets métalliques

710.3 à 6 – Fragments d'objet en bronze de type indéterminé (non dessinés).

710.9 – Épingle en bronze de type A6.

● Faune

710.1 – Fémur gauche d'ovin-caprin adulte.

710.10 à 12 – Avant-bras droit d'ovin-caprin adulte.

1191 *Données anthropologiques*

Ossuaire incomplet. Ossements d'un adulte.

Poids total d'ossements : 665,30 g.

1192 **T.711****Carré D13 (fig. 3)**1193 *Description générale*

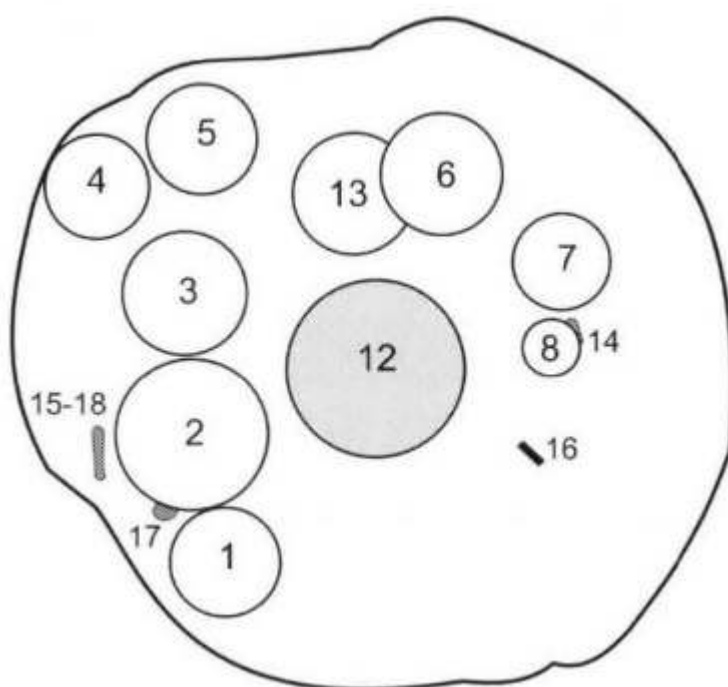
Structure d'entourage incomplète, de plan quadrangulaire, voisine de T.681, T.700 et T.701 et en association avec T.740.

L. : 3,00 ; l : 2,00 ; S. : 6,00. Matériaux utilisés : grès et granit.

Couverture absente.

Fosse de plan circulaire, parois évasées et fond rond. D. : 0,82 ; P. : 0,18.

Dépôt funéraire complet, ménageant des espaces vides au sud et à l'est de la fosse. Il est composé d'un vase cinéraire, de 9 vases d'accompagnement, d'un objet métallique et d'ossements animaux. Le vase cinéraire est déposé au centre de la fosse. Le métal est placé au sud-est. La faune est dispersée à l'est et à l'ouest, sur le fond de la fosse.

1194 *Inventaire du dépôt funéraire (pl. 96)*

● Céramique

711.1 – Coupe de forme Sb.

711.2 – Urne de forme H1c.

711.3 – Coupe de forme Sb.

711.4 – Vase incomplet de forme indéterminée (non dessiné).

711.5 – Coupe de forme Sb.

711.6 – Coupe de forme Sb.

711.7 – Coupe de forme Sb.

711.8 – Coupe de forme Sb.

711.12 – Vase cinéraire. Urne de forme D1c.

711.13 – Coupe de forme Sb.

● Objets métalliques

711.16 – Épingle incomplète en fer de type indéterminé.

● Faune

711.14 – Humérus droit d'ovin-caprin adulte.

711.15-17-18 – Connexion initiale probable d'extrémité distale de fémur, diaphyse de tibia et calcanéum gauche d'ovin-caprin adulte.

1195 *Données anthropologiques*

Ossuaire complet. Ossements d'un individu de taille adulte.

Poids total d'ossements : 463,60 g.

1196 **T.712**

Carré E13 (fig. 3)

1197 *Description générale*

Structure d'entourage absente.

Couverture absente.

Fosse non conservée.

Dépôt funéraire bouleversé, composé de tessons provenant d'un vase et de 2 objets métalliques.

1198 *Inventaire du dépôt funéraire (pl. 96)*

● Céramique

712.1 – Coupe de forme Wb.

● Objets métalliques

712.2 – Couteau incomplet en fer de type indéterminé.

712.3 – Fragment d'objet en fer de type indéterminé.

1199 *Données anthropologiques*

Néant.

1200 **T.713**

Carré E13 (fig. 3)

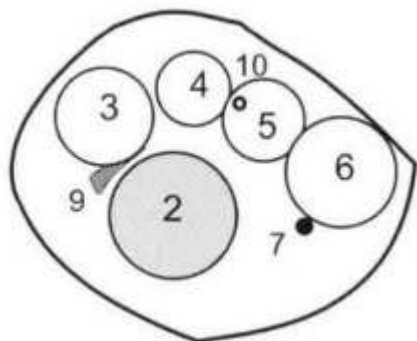
1201 *Description générale*

Structure d'entourage

Couverture absente.

Fosse de plan ovulaire, parois évasées et fond plat. L. : 0,45 ; l. : 0,35 ; P. : 0,08.

Dépôt funéraire arasé, occupant la quasi-totalité de la fosse, composé d'un vase cinéraire, de 4 vases d'accompagnements, de 2 objets métalliques brûlés et d'un os animal. Le vase cinéraire est excentré au sud-ouest. Le métal est déposé dans un vase d'accompagnement situé au nord et sur le fond de la fosse au sud-est. La faune est située au nord-ouest, à proximité du vase cinéraire.



1202 *Inventaire du dépôt funéraire (pl. 96)*

● Céramique

713.2 – Vase cinéraire. Urne incomplète de forme indéterminée à fond plat.

713.3 – Coupe incomplète de forme S.

713.4 – Gobelet de forme J 1 b.

713.5 – Coupe incomplète de forme S.

713.6 – Vase incomplet de forme indéterminée à pied bas.

● Objets métalliques

713.7 – Bouton en bronze, brûlé, de type H1 (non dessiné).

713.10 – Anneau en bronze, brûlé, de type E3, déposé dans le vase 713.5.

● Faune

713.9 – Radius gauche d'ovine-caprin adulte.

1203 *Données anthropologiques*

Ossuaire très incomplet (non étudié).

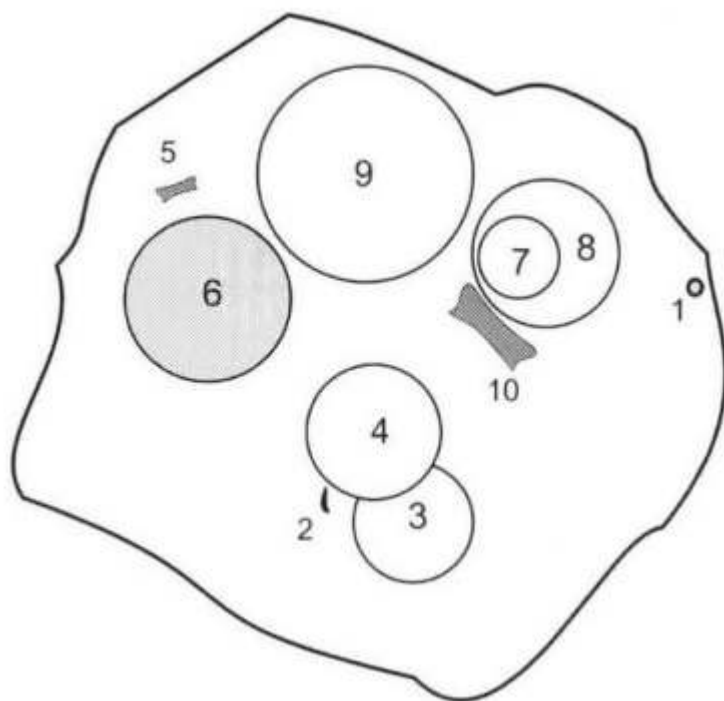
1204 **T.714****Carré D13 (fig. 3)**1205 *Description générale*

Structure d'entourage absente.

Couverture absente.

Fosse de plan quadrangulaire, parois verticales et fond plat. L. : 0,75 ; l. : 0,68 ; P. : 0,15.

Dépôt funéraire complet, ménageant des espaces vides dans la moitié sud de la fosse. Il est composé d'un vase cinéraire, de 5 vases d'accompagnement, d'une perle en os, d'un objet métallique et d'ossements animaux. Le vase cinéraire est excentré à l'ouest. La perle est placée à l'est. Le métal est déposé au sud. La faune est située au nord-ouest, sur le fond de la fosse.

1206 *Inventaire du dépôt funéraire (pl. 96 et 97)*

● Céramique

- 714.3 – Coupe de forme Sb.
 714.4 – Coupe de forme Sb.
 714.6 – Vase cinéraire incomplet de forme indéterminée à pied bas.
 714.7 – Coupe de forme Sb, déposée dans le vase 714.8.
 714.8 – Urne de forme G1c probable.
 714.9 – Plat incomplet de forme Z.

● Objets métalliques

714.2 – Épingle incomplète en fer de type A7.

● Autres objets

714.1 – Perle incomplète en os (non dessinée).

● Faune

714.5 – Fragment d'extrémité distale de fémur d'un animal de taille moyenne.

714.10 – Humérus gauche sub-entier de bovin adulte.

1207 *Données anthropologiques*

Ossuaire complet. Ossements d'un individu de taille adulte.

Poids total d'ossements : 37,10 g.

1208 **T.715**

Carré D11 (fig. 4)

1209 *Description générale*

Structure d'entourage absente.

Couverture absente.

Fosse de plan circulaire, parois verticales et fond plat, accolé à T.631. L. : 0,60 ; l. : 0,50 ; P. : 0,25.

Dépôt funéraire complet, occupant la totalité de la fosse, composé d'un vase cinéraire.

1210 *Inventaire du dépôt funéraire (pl. 97)*

● Céramique

715.1 – Vase cinéraire. Urne incomplète de forme Gc.

1211 *Données anthropologiques*

Ossuaire complet. Ossements d'un enfant de 5 à 15 ans.

Poids total d'ossements : 120,90 g.

1212 **T.716**

Carré D13 (fig. 3)

1213 *Description générale*

Structure d'entourage incomplète, de plan quadrangulaire, voisine de T.684. L. : 3,60 ; l. : 3,05 ; S. : 10,98. Matériaux utilisés : grès et calcaires.

Couverture absente.

Fosse de plan indéterminé, parois verticales et fond plat. L. : ? ; l. : 0,89 ; P. : 0,18.

Dépôt funéraire bouleversé, composé d'ossements humains brûlés et de tessons provenant de 4 vases différents, et d'ossements animaux.

1214 *Inventaire du dépôt funéraire (pl. 97)*

● Céramique

716.22 – Vase incomplet de forme indéterminée à pied haut.

716.25 – Vase incomplet de forme indéterminée à pied haut.

716.26 – Vase incomplet de forme indéterminée (non dessiné).

716.27 – Urne incomplète de forme indéterminée.

716.28 – Plat incomplet de forme Z.

716.30 – Vase incomplet de forme indéterminée (non dessiné).

● Faune

716.8 – Tibia gauche d'ovin-caprin adulte.

716.13-15 – Tibia gauche sub-entier d'ovin-caprin adulte.

1215 *Données anthropologiques*

Ossuaire incomplet. Ossements d'un individu de taille adulte.

Poids total d'ossements : 142,70 g.

1216 **T.717**

Carré E14 (fig. 3)

1217 *Description générale*

Structure d'entourage absente.

Couverture simple, composée d'une dalle de calcaire effondrée dans la fosse.

L. : 0,17 ; l. : 0,16 ; Ép. : 0,08.

Fosse de plan circulaire, parois évasées et fond plat. D. : 0,60 ; P. : 0,13.

Dépôt funéraire bouleversé, composé de tessons provenant de 7 vases différents, et d'un os animal.

1218 *Inventaire du dépôt funéraire (pl. 97)*

● Céramique

717.3 – Coupe de forme Sc.

717.4 – Coupe de forme Sd.

717.5 – Urne incomplète de forme indéterminée à pied bas.

717.6 – Urne incomplète de forme indéterminée à fond plat.

717.8 – Vase cylindrique de forme A0c.

717.9 – Coupe incomplète de forme T.

717.10 – Vase incomplet de forme indéterminée (non dessiné).

● Faune

717.1 – Extrémité distale d'humérus gauche de bovin adulte.

1219 *Données anthropologiques*

Néant.

1220 **T.718**

Carré E14 (fig. 3)

1221 *Description générale*

Structure d'entourage complète, de plan quadrangulaire. L. : 3,90 ; l. : 3,70 ; S. : 14,43.

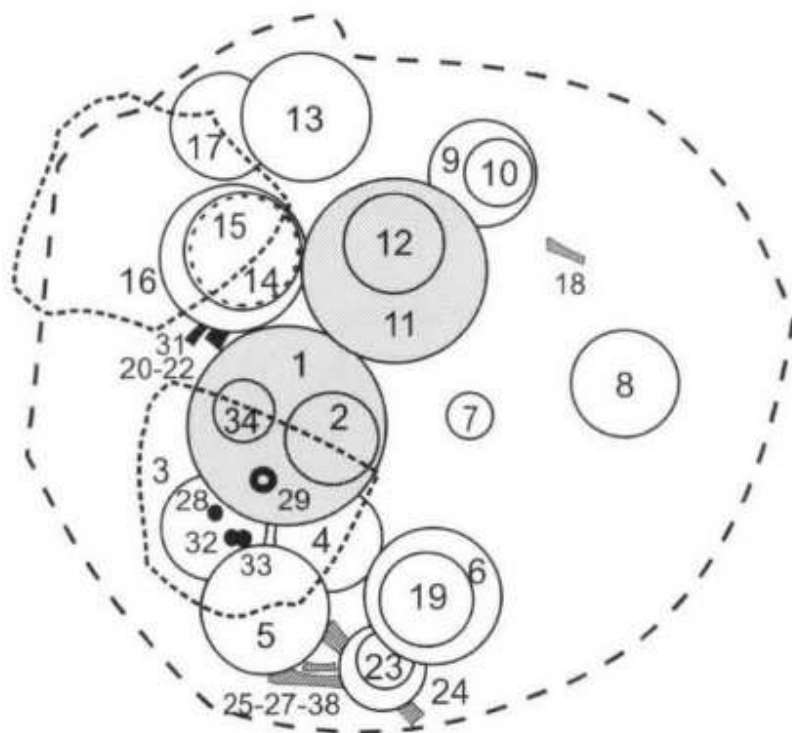
Matériaux utilisés : grès et calcaires.

Couverture multiple, composée de dalles

calcaires effondrées dans la fosse. L. : 0,63 ; l. : 0,35 ; Ép. : 0,10.

Fosse non observable.

Dépôt funéraire complet, composé de 2 vases cinéraires, de 16 vases d'accompagnement, de 5 objets métalliques, de 3 objets en pâte de verre et d'ossements animaux. Le vase cinéraire le plus au sud contient 2 vases, dans l'autre se trouve un vase et un objet en os. Le métal est déposé à l'ouest de ces derniers. Les objets en verre sont placés dans un des vases d'accompagnement situés au sud. La faune est principalement regroupée au sud.



1222 *Inventaire du dépôt funéraire (pl. 97 et 98)*

● Céramique

718.1 – Vase cinéraire. Urne de forme K2d.

718.2 – Coupe incomplète de forme S, déposée dans le vase cinéraire 718.1.

718.3 – Coupe de forme Sc.

718.4 – Vase incomplet de forme indéterminée à fond plat.

718.5 – Coupe de forme Sb.

718.6 – Vase incomplet de forme indéterminée (non dessiné).

718.7 – Coupe de forme Sb.

718.8 – Coupe de forme Sc.

718.9 – Vase cylindrique de forme A0c muni d'une anse en boudin, déposé dans le vase 718.10.

718.10 – Coupe de forme Sb, déposée dans le vase 718.9.

718.11 – Vase cinéraire. Urne de forme D0c munie de 2 anses en ruban diamétralement opposées.

718.12 – Vase incomplet de forme indéterminée, déposé dans le vase cinéraire 718.11 (non dessiné).

718.13 – Coupe de forme Sd.

718.14 – Coupe de forme Sb, déposée dans le vase 718.15.

718.15 – Coupe de forme Sc, déposée dans le vase 718.16.

718.16 – Vase incomplet de forme indéterminée à fond plat.

718.17 – Coupe de forme Sc.

718.19 – Coupe incomplète de forme S, déposée dans le vase 718.6.

718.23 – Vase incomplet de forme indéterminée, déposé dans le vase 718.24 (non dessiné).

718.24 – Vase incomplet de forme indéterminée (non dessiné).

718.34 – Vase incomplet de forme indéterminée à fond plat, déposé dans le vase

cinéraire 718.1.

● Objets métalliques

718.20 – Couteau en fer de type O1.

718.21 – Épingle incomplète en fer de type indéterminé.

718.22 – Scalptorium en bronze de type J1.

718.29 – Bouton en bronze de type H2.

718.31 – Couteau incomplet en fer de type indéterminé.

● Autres objets

718.28-32-33 – 3 perles en pâte de verre.

718.35 – Pendeloque. Incisive de porcine munie d'une perforation (sanglier).

● Faune

718.18 – Fémur droit d'ovin-caprin juvénile.

718.25-27-38 – Connexion de fémur distal, tibia sub-entier et calcanéums droits d'ovin-caprin adulte.

718.26 – Fragment de fémur droit (?) d'ovin-caprin infantile.

1223 *Données anthropologiques*

Ossuaire 718.1 complet. Ossements d'un adulte.

Poids total d'ossements : 656,10 g.

Ossuaire 718.11 complet. Ossements d'un adulte.

Poids total d'ossements : 413,40 g.

1224 **T.719**

Carré E14 (fig. 3)

1225 *Description générale*

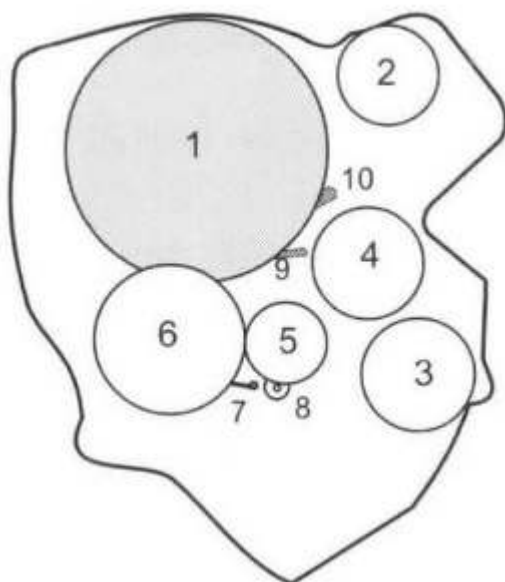
Structure d'entourage absente.

Couverture absente.

Fosse de plan irrégulier, parois verticales et fond rond. L. : 0,68 ; l. : 0,65 ; P. : 0,18.

Dépôt funéraire complet ménageant un petit espace vide au sud de la fosse. Il est composé d'un vase cinéraire, de 5 vases d'accompagnements, d'une fusaïole, d'un objet métallique et d'ossements animaux.

Le vase cinéraire est excentré au nord. La fusaïole et le métal sont déposés au sud, sur le fond de la fosse. La faune est placée au nord, à proximité du vase cinéraire.



1226 *Inventaire du dépôt funéraire (pl. 98)*

● Céramique

719.1 – Vase cinéraire. Urne incomplète de forme J1c probable décorée d'une série de larges cannelures jointives.

719.2 – Coupe de forme Sa.

719.3 – Coupe de forme Sc.

719.4 – Coupe incomplète de forme S.

719.5 – Coupe incomplète de forme W.

719.6 – Coupe de forme Sa.

● Objets métalliques

719.7 – Épingle en bronze de type A1.

● Autres objets

719.8 – Fusaïole de type 2 décorée de groupes de 3 incisions verticales courtes.

● Faune

719.9-10 – Avant-bras gauche d'ovin-caprin adulte.

719.11 – Extrémité distale d'humérus droit d'ovin-caprin juvénile.

1227 *Données anthropologiques*

Ossuaire complet. Ossements d'un adulte féminin.

Poids total d'ossements : 514,00 g.

1228 **T.720**

Carré E13 (fig. 3)

1229 *Description générale*

Structure d'entourage absente.

Couverture absente.

Fosse de plan quadrangulaire, parois évasées et fond plat. L. : 0,75 ; l. : 0,65 ; P. : 0,15.

Dépôt funéraire bouleversé, composé d'ossements humains brûlés et de tessons provenant de 4 vases différents, et d'un objet métallique.

1230 *Inventaire du dépôt funéraire (pl. 98)*

● Céramique

- 720.6 – Urne incomplète de forme indéterminée à fond plat.
 720.7 – Plat incomplet de forme Y.
 720.8 – Coupe incomplète de forme S.
 720.9 – Vase incomplet de forme indéterminée à fond plat.
 720.10 – Vase incomplet de forme indéterminée (non dessiné).

● Objets métalliques

720.5 – Épingle en bronze de type A6.

1231 *Données anthropologiques*

Ossuaire incomplet. Ossements d'un individu de taille adulte.

Poids total d'ossements : 114,30 g.

1232 **T.721**

Carré E14 (fig. 3)

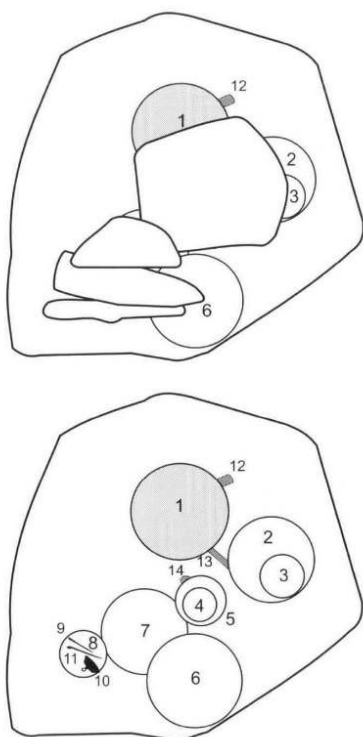
1233 *Description générale*

Structure d'entourage incomplète, de plan quadrangulaire, voisine de T.724. L. : 3,50 ; l. : 3,30 ; S. : 11,55. Matériaux utilisés : grès et calcaires.

Couverture multiple, composée de blocs de grès effondrés dans la fosse. L. : 0,65 ; l. : 0,40 ; Ép. : 0,15.

Fosse de plan irrégulier, parois verticales et fond plat. L. : 0,80 ; l. : 0,75 ; P. : 0,33.

Dépôt funéraire complet, occupant principalement la moitié est de la fosse. Il est composé d'un vase cinéraire, de 7 vases d'accompagnement, de 3 objets métalliques et d'ossements animaux. Le vase cinéraire est excentré au nord. Le métal est déposé dans un des vases d'accompagnement situé au sud-ouest. La faune est placée à proximité du vase cinéraire.



1234 *Inventaire du dépôt funéraire (pl. 98)*

● Céramique

721.1 – Vase cinéraire. Urne incomplète de forme indéterminée à col bas et pied bas.

- 721.2 – Coupe de forme Sd.
 721.3 – Coupe de forme Sa, déposée dans le vase 721.2.
 721.4 – Coupe de forme Vb, déposée dans le vase 721.5.
 721.5 – Coupe de forme Sa.
 721.6 – Plat de forme Yd muni de 2 perforations près du bord.
 721.7 – Urne de forme A1c.
 721.8 – Coupe de forme Sc.

● Objets métalliques

- 721.9 – Fragment d'objet en fer de type indéterminé, déposé dans le vase 721.8.
 721.10 – Rasoir en bronze de type I6, déposé dans le vase 721.8.
 721.11 – Scalptorium en bronze de type J1, déposé dans le vase 721.8.

● Faune

- 721.12 – Extrémité distale de radius droit d'ovin-caprin infantile.
 721.13 – Fémur gauche d'ovin-caprin infantile.
 721.14 – Fémur droit d'ovin-caprin infantile.

1235 *Données anthropologiques*

Ossuaire complet. Ossements d'un individu de taille adulte.
 Poids total d'ossements : 83,70 g.

1236 **T.722**

Carré D13 (fig. 3)

1237 *Description générale*

Structure d'entourage absente.
 Couverture absente.
 Fosse non conservée.
 Dépôt funéraire très arasé, composé d'un vase cinéraire.

1238 *Inventaire du dépôt funéraire (pl. 99)*

● Céramique

- 722.1 – Vase cinéraire incomplet de forme indéterminée à pied bas.

1239 *Données anthropologiques*

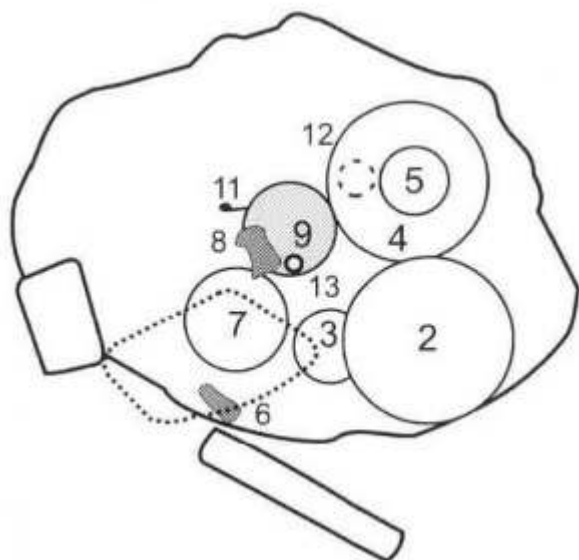
Ossuaire très incomplet. Ossements d'un individu d'âge indéterminé (pas un jeune enfant).
 Poids total d'ossements : 2,80 g.

1240 **T.723**

Carré D13 (fig. 3)

1241 *Description générale*

Structure d'entourage absente.
 Couverture multiple, composée de blocs de grès et de calcaire effondrés dans la fosse.
 Dimensions non restituables.
 Fosse de plan ovalaire, parois évasées et fond rond. L. : 0,66 ; l. : 0,50 ; P. : 0,17.
 Dépôt funéraire complet, occupant la moitié est de la fosse, composé d'un vase cinéraire, de 5 vases d'accompagnements, de 2 objets métalliques, dont un brûlé, et d'ossements animaux. Le vase cinéraire est déposé au centre de la fosse et contient un objet métallique. L'autre dépôt métallique est placé dans au nord, à proximité du vase cinéraire. Un os animal est situé sur le vase cinéraire, l'autre est déposé au sud, sur le fond de la fosse.



1242 *Inventaire du dépôt funéraire (pl. 99)*

● Céramique

723.2 – Plat de forme Zd muni d'un élément de préhension horizontal perforé.

723.3 – Coupe de forme Vb.

723.4 – Urne de forme H1d.

723.5 – Coupe de forme Sb, déposée dans le vase 723.4.

723.7 – Coupe de forme Sb.

723.9 – Vase cinéraire. Urne de forme D1c.

● Objets métalliques

723.11 – Épingle incomplète en fer de type A7.

723.12 – Anneau en bronze, brûlé, de type E1.

723.13 – Fragment d'objet en fer de type indéterminé, provenant du vase cinéraire 723.9.

● Faune

723.6 – Fragment de diaphyse indéterminée d'un animal de grande taille.

723.8 – Extrémité distale d'humérus gauche de bovin adulte.

1243 *Données anthropologiques*

Ossuaire complet. Ossements d'un jeune enfant de 2 à 3 ans.

Poids total d'ossements : 25,90 g.

1244 **T.724**

Carré E14 (fig. 3)

1245 *Description générale*

Structure d'entourage incomplète, de plan quadrangulaire, voisine de T.721 et mitoyenne de T.735. L. : 4,50 ; l. : 3,60 ; S. : 1,62. Matériaux utilisés : grès et calcaires.

Couverture multiple, composée de blocs de grès et de dalles calcaires effondrés dans la fosse. L. : 0,75 ; l. : 0,50 ; Ép. : 0,25.

Fosse de plan circulaire, parois verticales et fond plat. D. : 0,65 ; P. : 0,48.

Dépôt funéraire bouleversé, composé d'ossements humains brûlés et de tessons provenant de 5 vases différents, de 2 objets métalliques et d'un os animal.

1246 *Inventaire du dépôt funéraire (pl. 99)*

● Céramique

724.3 – Vase incomplet de forme indéterminée à pied bas.

724.4 – Vase incomplet de forme indéterminée à fond ombiliqué.

724.8 – Plat de forme Zc.

724.14 – Coupe incomplète de forme S munie d'un élément de préhension vertical perforé.

724.15 – Vase incomplet de forme indéterminée décoré d'impressions à la roulette incomplet (lignes horizontales).

● Objets métalliques

724.9 – Couteau incomplet en fer de type indéterminé.

724.13 – Fibule incomplète en fer de type B1.

● Faune

724.12 – Extrémité distale d'humérus droit d'ovin-caprin infantile.

1247 *Données anthropologiques*

Ossuaire incomplet. Ossements d'un individu de taille adulte.

Poids total d'ossements : 42,70 g.

1248 **T.725****Carré E13 (fig. 3)**1249 *Description générale*

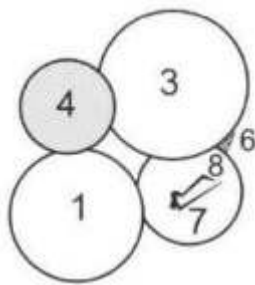
Structure d'entourage absente.

Couverture absente.

Fosse non conservée.

Dépôt funéraire arasé, composé d'un vase cinéraire, de 3 vases d'accompagnement, d'un objet métallique et d'un os animal.

Le vase cinéraire est situé au nord-ouest du dépôt. Le métal est déposé dans un des vases d'accompagnement.

1250 *Inventaire du dépôt funéraire (pl. 99)*

● Céramique

725.1 – Urne incomplète de forme indéterminée à fond plat.

725.3 – Coupe de forme Se.

725.4 – Vase cinéraire. Urne incomplète de forme indéterminée munie d'une anse en ruban.

725.7 – Coupe de forme Sd.

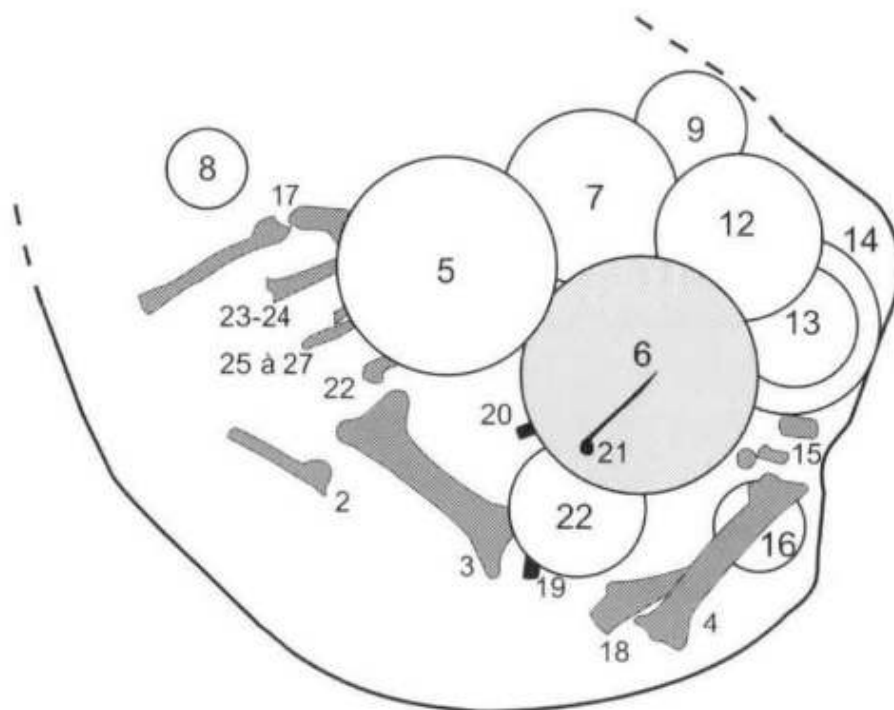
● Objets métalliques

725.8 – Fibule incomplète en fer de type B1, déposée dans le vase 725.7.

● Faune

725.6 – Radius droit d'ovin-caprin infantile.

- 1251 *Données anthropologiques*
Ossuaire incomplet. Ossements d'un individu d'âge indéterminé (pas un périnatal).
Poids total d'ossements : 4,40 g.
- 1252 **T.726**
Carré E14 (fig. 3)
- 1253 *Description générale*
Structure d'entourage absente.
Couverture absente.
Fosse de plan circulaire, parois évasées et fond rond. D. : 0,60 ; P. : 0,16.
Dépôt funéraire bouleversé, composé de 2 vases et d'ossements animaux.
- 1254 *Inventaire du dépôt funéraire (pl. 99)*
● Céramique
726.3 – Coupe de forme Sb.
726.6 – Vase incomplet de forme indéterminée (non dessiné).
726.8 – Vase incomplet de forme indéterminée à pied bas.
● Faune
726.1-2 – 2 esquilles de diaphyses d'os longs d'un animal de taille moyenne.
- 1255 *Données anthropologiques*
Néant.
- 1256 **T.727**
Carré CU (fig. 3)
- 1257 *Description générale*
Structure d'entourage absente.
Couverture absente.
Fosse non conservée.
Dépôt funéraire arasé, composé d'un vase cinéraire.
- 1258 *Inventaire du dépôt funéraire (pl. 99)*
● Céramique
727.2 – Vase cinéraire. Urne incomplète de forme indéterminée à pied haut.
- 1259 *Données anthropologiques*
Ossuaire incomplet. Ossements d'un individu de taille adulte.
Poids total d'ossements : 90,00 g.
- 1260 **T.728**
Carré C13 (fig. 3)
- 1261 *Description générale*
Structure d'entourage absente.
Couverture absente.
Fosse de plan indéterminé, parois verticales et fond plat. L. : ? ; l. : 0,90 ; P. : 0,17.
Dépôt funéraire arasé et partiellement bouleversé composé d'un vase cinéraire, de 9 vases d'accompagnement, de 3 objets métalliques et d'ossements animaux. Le vase cinéraire est excentré au sud-est. Le métal est déposé au sud-est, à proximité de ce dernier. La faune est dispersée dans la moitié sud de la fosse.



1262 *Inventaire du dépôt funéraire (pl. 99 et 100)*

● Céramique

728.5 – Urne incomplète de forme indéterminée.

728.6 – Vase cinéraire. Urne de forme H1d.

728.7 – Plat de forme Zc.

728.8 – Coupe de forme Sb.

728.9 – Coupe de forme Sb.

728.12 – Plat de forme Zc.

728.13 – Coupe de forme Sb, déposée dans le vase 728.14.

728.14 – Plat incomplet de forme indéterminée (non dessiné).

728.16 – Coupe de forme Sb.

728.22 – Coupe de forme Sb munie d'un élément de préhension perforé vertical.

● Objets métalliques

728.19 – Couteau en fer de type O1.

728.20 – Couteau incomplet en fer de type indéterminé.

728.21 – Scalptorium en bronze de type J4.

● Faune

728.2 – Extrémité distale de fémur droit d'ovin-caprin adulte.

728.3-4-15-18 – Bras, avant-bras et carpe (complet) gauche de bovin adulte.

728.17 – Hanche et cuisse gauche d'ovin-caprin jeune adulte.

728.22 – Extrémité distale de fémur gauche d'ovin-caprin juvénile.

728.23-24 – Jambe (tibia) et tarse (première rangée) gauche d'ovin droit d'ovin-caprin adulte.

728.25 à 27 – Jambe (fémur distal et tibia) et tarse (première rangée) droit d'ovin-caprin juvénile.

1263 *Données anthropologiques*

Ossuaire complet. Ossements d'un adulte âgé.
Poids total d'ossements : 711,50 g.

1264 **T.729****Carré C13 (fig. 3)**1265 *Description générale*

Structure d'entourage absente.

Couverture absente.

Fosse non conservée.

Dépôt funéraire bouleversé, composé de tessons provenant d'au moins 3 vases différents.

1266 *Inventaire du dépôt funéraire (pl. 100)*

● Céramique

729.1 – Vase incomplet de forme indéterminée (non dessiné).

729.2 – Urne incomplète de forme indéterminée.

729.3 – Vase incomplet de forme indéterminée.

729.4 – Coupe incomplète de forme S probable.

1267 *Données anthropologiques*

Néant.

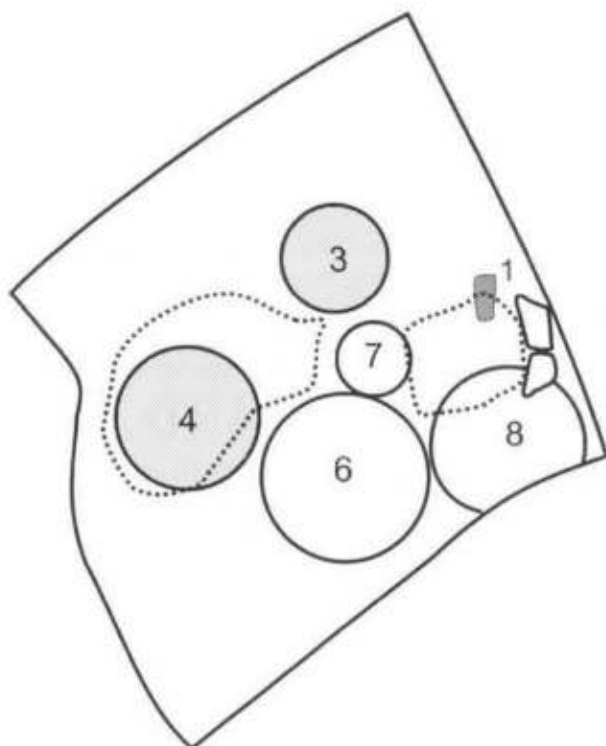
1268 **T.730****Carré D13 (fig. 3)**1269 *Description générale*

Structure d'entourage absente.

Couverture multiple, composée de blocs de grès placés sur le dépôt funéraire. L. : 0,55 ; l. : 0,23 ; Ép. : 0,10.

Fosse de plan quadrangulaire, parois verticales et fond plat. L. : 0,60 ; l. : 0,60 ; P. : 0,13.

Dépôt funéraire arasé, occupant la quasi-totalité de la fosse, composé de 2 vases cinéraires, de 3 vases d'accompagnement et d'un os animal. Les vases cinéraires sont excentrés à l'ouest et au nord. La faune est déposée à l'ouest, sur le fond de la fosse.



1270 *Inventaire du dépôt funéraire (pl. 100)*

● Céramique

730.3 – Vase cinéraire. Urne de forme D0c munie d'une grande anse en boudin.

730.4 – Vase cinéraire. Urne incomplète de forme Hc probable.

730.6 – Urne incomplète de forme indéterminée à pied bas.

730.7 – Coupe de forme Sb.

730.8 – Vase incomplet de forme indéterminée.

● Faune

730.1 – Extrémité distale de radius gauche d'ovin-caprin adulte.

1271 *Données anthropologiques*

Ossuaire 730.3 complet. Ossements d'un enfant de 5 à 10 ans.

Poids total d'ossements : 109,60 g.

Ossuaire 730.4-5 complet. Ossements d'un individu de taille adulte.

Poids total d'ossements : 383,50 g.

1272 **T.731**

Carré E14 (fig. 3)

1273 *Description générale*

Structure d'entourage absente.

Couverture absente.

Fosse non observable.

Dépôt funéraire complet, associé à la structure d'entourage de T.736. Il est composé d'un vase cinéraire.

1274 *Inventaire du dépôt funéraire (pl. 100)*

● Céramique

731.1 – Vase cinéraire. Coupe de forme Sc.

Données anthropologiques

Ossuaire complet. Ossements d'un jeune enfant et d'un individu plus âgé.
Poids total d'ossements : 50,60 g.

1275 **T.732**

Carré C13 (fig. 3)

1276 *Description générale*

Lot de tessons dispersés en surface (non dessinés).

1277 **T.733**

Carré D14 (fig. 3)

1278 *Description générale*

Concentration de tessons provenant de trois ou quatre vases d'époque antique dont un récipient à pied annulaire.

1279 **T.734**

Carré E14 (fig. 3)

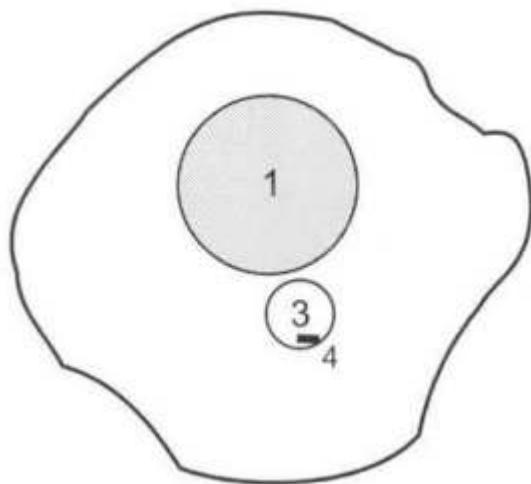
1280 *Description générale*

Structure d'entourage absente.

Couverture absente.

Fosse de plan circulaire, parois évasées et fond rond. D. : 0,55 ; P. : 0,11.

Dépôt funéraire arasé, occupant le centre de la fosse, composé d'un vase cinéraire, d'un vase d'accompagnement et d'un objet métallique brûlé. Le vase cinéraire est légèrement excentré au nord et contient un objet métallique. L'autre dépôt de métal est placé dans le vase d'accompagnement.



1281 *Inventaire du dépôt funéraire (pl. 100)*

● Céramique

734.1 – Vase cinéraire. Urne incomplète de forme indéterminée à pied bas.

734.3 – Coupe de forme Wb.

● Objets métalliques

734.4 – Fragment d'objet en bronze de type indéterminé, déposé dans le vase 734.3 (non dessiné).

734.5 – Bracelet en bronze, brûlé, de type indéterminé (non dessiné), provenant du vase cinéraire 734.1.

1282 *Données anthropologiques*

Ossuaire incomplet. Ossements d'un enfant d'environ 5 ans.
Poids total d'ossements : 104,80 g.

1283 **T.735****Carré E14 (fig. 3)**1284 *Description générale*

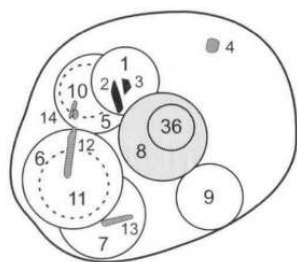
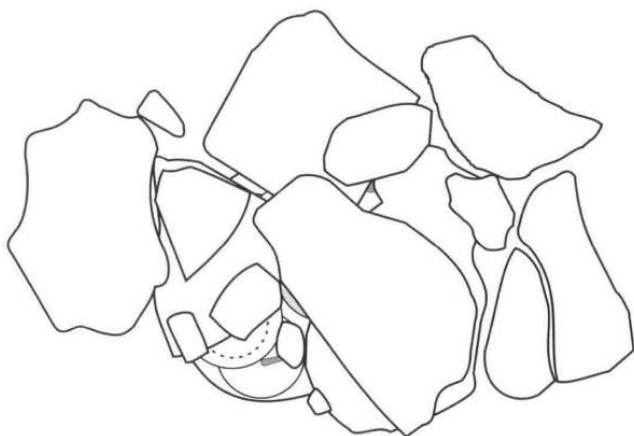
Structure d'entourage complète, de plan quadrangulaire, mitoyenne de T.724.

L. : 3,10 ; l. : 3,00 ; S. : 9,93. Matériaux utilisés : grès, calcaires et galets.

Couverture multiple, composée de blocs de grès et de calcaire, disposés sur le dépôt funéraire. L. : 1,31 ; l. : 0,88 ; Ép. : 0,23.

Fosse de plan ovale, parois évasées et fond rond. L. : 0,63 ; l. : 0,51 ; P. : 0,28.

Dépôt funéraire complet, occupant les trois quarts ouest de la fosse, composé d'un vase cinéraire, de 7 vases d'accompagnement, de 2 objets métalliques et d'ossements animaux. Le vase cinéraire est centré. Il contient un autre vase et un troisième objet métallique. La faune est déposée dans la moitié sud, dans des vases d'accompagnement, et à l'ouest sur le fond de la fosse.

1285 *Inventaire du dépôt funéraire (pl. 100)*

● Céramique

735.1 – Coupe de forme Vc.

735.5 – Coupe de forme Sb.

735.6 – Coupe de forme Sc, déposée sur le vase 735.11.

735.7 – Plat de forme Zd.

735.8 – Vase cinéraire. Urne de forme G1d.

735.9 – Coupe de forme Vb.

735.10 – Coupe de forme Sb, déposée sur le vase 735.5.

735.11 – Coupe de forme Sa.

735.36 – Coupe de forme Sb, déposée dans le vase cinéraire 735.8.

● Objets métalliques

735.2-3 – 2 couteaux incomplets en fer de type indéterminé, déposés dans le vase 735.1.

735.37 – Bracelet en fer, brûlé, de type C4, provenant du vase cinéraire 735.8.

● Faune

735.4 – Esquille osseuse indéterminée.

735.12 à 14 – Cuisse, jambe et tarse (première rangée) gauche d'ovin-caprin juvénile.

1286 *Données anthropologiques*

Ossuaire complet. Ossements d'un adulte.

Poids total d'ossements : 397,00 g.

1287 **T.736**

Carré E14 (fig. 3)

1288 *Description générale*

Structure d'entourage incomplète, de plan quadrangulaire, voisine de T.745 et associé à T.731. L. : 3,60 ; l. : 3,60 ; S. : 12,96.

Matériaux utilisés : grès et calcaires.

Couverture absente.

Fosse non conservée.

Dépôt funéraire bouleversé, constitué de quelques tessons.

1289 *Inventaire du dépôt funéraire*

● Céramique

736.1 – Vase incomplet de forme indéterminée (non dessiné).

1290 *Données anthropologiques*

Néant.

1291 **T.737**

Carré E14 (fig. 3)

1292 *Description générale*

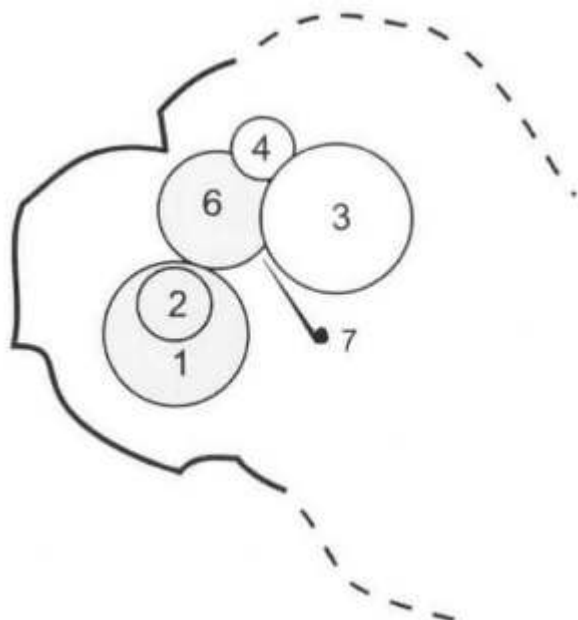
Structure d'entourage absente.

Couverture absente.

Fosse de plan indéterminé, parois évasées et fond plat. L. : ? ; l. : ? ; P. : 0,15.

Dépôt funéraire partiellement bouleversé, composé de 2 vases cinéraires, de 2 vases d'accompagnement et d'un objet métallique. Les vases cinéraires sont déposés à l'ouest.

Un d'entre eux contient un vase. Le métal est déposé à proximité, sur le fond de la fosse.



1293 *Inventaire du dépôt funéraire (pl. 100)*

● Céramique

737.1 – Vase cinéraire. Urne incomplète de forme indéterminée à pied bas décorée de motifs géométriques incisés (décor incomplet).

737.2 – Vase incomplet de forme indéterminée à pied bas, déposé dans le vase cinéraire 737.1.

737.3 – Coupe de forme Sd.

737.4 – Coupe de forme Va.

737.6 – Vase cinéraire. Coupe de forme Sd déposée dans le vase cinéraire 737.1.

● Objets métalliques

737.7 – Épingle en bronze de type A1.

1294 *Données anthropologiques*

Ossuaire 737.1 complet. Ossements d'un adulte.

Poids total d'ossements : 354,00 g.

Ossuaire 737.6 complet. Ossements d'un très jeune enfant de 7 à 12 mois.

Poids total d'ossements : 8,50 g.

1295 **T.738**

Carré E14 (fig. 3)

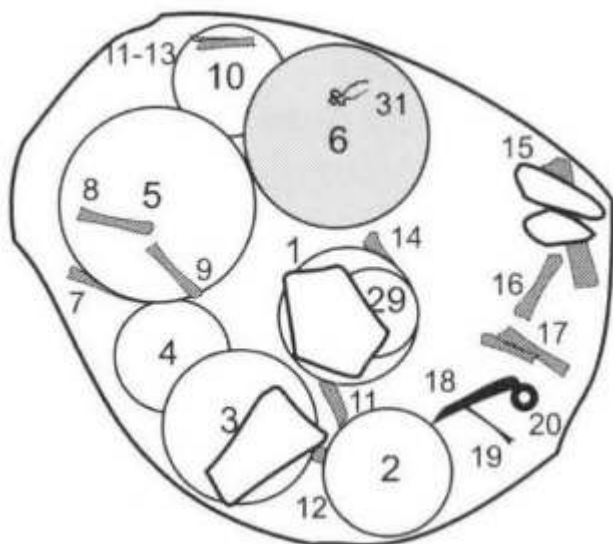
1296 *Description générale*

Structure d'entourage incomplète, de plan quadrangulaire, voisine de T.745 et mitoyenne de T.742. L. : 3,00 ; l. : 2,60 ; S. : 7,80. Matériaux utilisés : grès et calcaires.

Couverture absente.

Fosse de plan ovale, parois verticales et fond plat. L. : 0,68 ; l. : 0,60 ; P. : 0,17.

Dépôt funéraire complet, occupant la totalité de la fosse, composé d'un vase cinéraire, de 7 vases d'accompagnement, de 3 objets métalliques et d'ossements animaux. Le vase cinéraire est excentré au nord et contient un objet métallique. Les autres objets métalliques sont regroupés au sud-est, sur le fond de la fosse. La faune est dispersée dans toute la fosse, dans des vases d'accompagnement ou sur le fond.



1297 *Inventaire du dépôt funéraire (pl. 101)*

● Céramique

738.1 - Urne de forme H1d décorée de motifs linéaires incisés (lignes horizontales et groupes de 4 traits obliques).

738.2 - Coupe de forme Vb.

738.3 - Coupe de forme Sc.

738.4 - Coupe de forme Vb.

738.5 - Plat de forme Zc.

738.6 - Vase cinéraire incomplet de forme indéterminée à fond plat.

738.10 - Coupe de forme Sb.

738.29 - Coupe de forme Wb, déposée dans le vase 738.1.

● Objets métalliques

738.18 - Couteau en fer de type O1.

738.19 - Scalptorium en bronze de type J1.

738.20 - Anneau en bronze de type E2.

738.31 - Fibule incomplète en fer de type B1, provenant du vase cinéraire 738.6.

● Faune

738.7 - Avant-bras gauche d'ovin-caprin infantile.

738.8-9 - 2 fémurs gauches d'ovins-caprins juvéniles, déposés dans 738.5.

738.12 - Fémur gauche d'ovin-caprin adulte.

738.11 -13 - Avant-bras droit d'ovin-caprin juvénile, déposé dans 738.10.

738.14 - Jambe droite de porc adulte.

738.15 - Fémur droit entier de bovin juvénile.

738.16-17 - Bras et avant-bras gauche d'ovin-caprin adulte.

738.21-22 - 2 esquilles osseuses d'un (d')oiseau(x) indéterminé(s).

1298 *Données anthropologiques*

Ossuaire complet. Ossements d'un individu de taille adulte.

Poids total d'ossements : 397,80 g.

1299 **T.739**

Carré E13 (fig. 3)

1300 *Description générale*

Structure d'entourage absente.

Couverture absente.

Fosse non conservée.

Dépôt funéraire bouleversé, composé d'ossements humains brûlés et d'un objet métallique.

1301 *Inventaire du dépôt funéraire (pl. 101)*

● Objets métalliques

739.1 – Perle en bronze de type G2.

1302 *Données anthropologiques*

Ossuaire incomplet ? Ossements d'un individu de taille adulte.

Poids total d'ossements : 379,80 g.

1303 **T.740**

Carré D13 (fig. 3)

1304 *Description générale*


Structure d'entourage absente.

Couverture absente.

Fosse de plan quadrangulaire, parois verticales et fond plat. L. : 0,28 ; l. : 0,28 ; P. : 0,09.

Dépôt funéraire arasé, composé d'un vase cinéraire occupant la totalité de la fosse.

Un objet métallique provient du remplissage de ce vase.

1305 *Inventaire du dépôt funéraire (pl. 101)*

● Céramique

740.1 – Vase cinéraire. Urne incomplète de forme indéterminée à fond plat.

● Objets métalliques

740.2 – Fibule incomplète en fer de type indéterminé, déposée dans le vase cinéraire

740.1.

1306 *Données anthropologiques*

Ossuaire complet. Ossements d'un individu de taille adulte.

Poids total d'ossements : 279,80 g.

1307 **T.741**

Carré C13 (fig. 3)

1308 *Description générale*

Structure d'entourage absente.

Couverture simple, composée d'un bloc calcaire effondré dans la fosse. L. : 0,45 ;

l. : 0,27 ; Ép. : 0,15.

Fosse de plan circulaire, parois verticales et fond plat. D. : 1,05 ; P. : 0,25.

Dépôt funéraire bouleversé, composé d'ossements humains brûlés et de tessons provenant d'au moins un vase.

1309 *Inventaire du dépôt funéraire (pl. 101)*

● Céramique

741.2 – Vase incomplet de forme indéterminée à fond plat.

1310 *Données anthropologiques*

Ossuaire très incomplet (non étudié).

1311 **T.742**

Carré E14 (fig. 3)

1312 *Description générale*

Structure d'entourage complète, de plan quadrangulaire, voisine de T.743 et mitoyenne de T.738. L. : 2,50 ; l. : 2,50 ; S. : 6,25. Matériaux utilisés : calcaires.

Couverture multiple, composée de blocs calcaires. L. : 1,25 ; l. : 0,95 ; Ép. : 0,30.

Fosse non observable.

Dépôt funéraire bouleversé, composé d'ossements humains brûlés, de tessons provenant d'au moins un vase, et d'un objet métallique brûlé. Une gouttelette de métal fondu provient également de ce dépôt.

1313 *Inventaire du dépôt funéraire (pl. 101)*

● Céramique

742.1 – Coupe de forme Sa.

● Objets métalliques

742.4 – Bouton en bronze, brûlé, de type H1.

742.5 – Fragment d'objet indéterminé en bronze, fondu.

1314 *Données anthropologiques*

Ossuaire incomplet. Ossements d'un individu de plus de 10 ans.

Poids total d'ossements : 10,10g.

1315 **T.743**

Carré E14 (fig. 3)

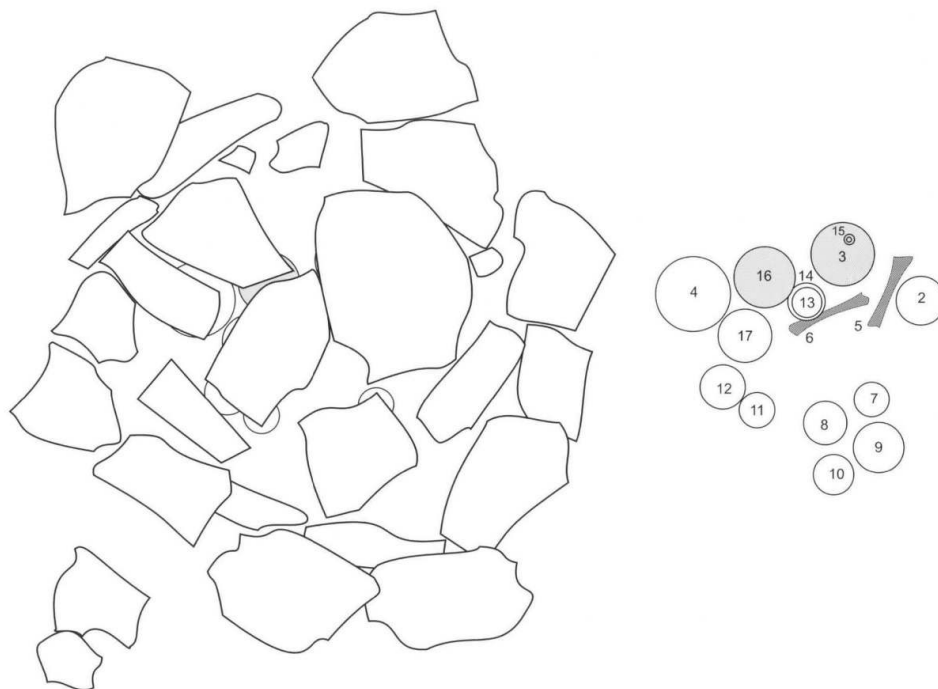
1316 *Description générale*

Structure d'entourage complète, de plan quadrangulaire, voisine de T.742 et mitoyenne de T.745. L. : 4,00 ; l. : 3,30 ; S. : 13,20. Matériaux utilisés : calcaires et grès.

Couverture multiple, composée de blocs de calcaires et de grès, disposés sur le dépôt funéraire. L. : 1,80 ; l. : 1,60 ; Ép. : 0,30.

Fosse non observable.

Dépôt funéraire complet, composé de 2 vases cinéraires, de 11 vases d'accompagnement, d'une fusaïole et d'ossements animaux. Les vases cinéraires sont excentrés au nord du dépôt. La fusaïole et la faune sont également déposées au nord.



1317 *Inventaire du dépôt funéraire (pl. 101)*

● Céramique

743.2 – Coupe de forme Sb.

743.3 – Vase cinéraire. Urne de forme D1c.

743.4 – Coupe de forme Xd.

743.7 – Coupe de forme Xd.

743.8 – Vase incomplet de forme indéterminée à pied bas.

743.9 – Urne incomplète de forme indéterminée à fond plat.

743.10 – Coupe de forme Xd.

743.11 – Coupe incomplète de forme T.

743.12 – Coupe de forme Sb.

743.13 – Coupe de forme Sa, déposée dans le vase 743.14.

743.14 – Coupe de forme X.

743.16 – Vase cinéraire. Vase cylindrique de forme A0c muni d'une anse en boudin.

743.17 – Vase cylindrique de forme A0c.

● Autres objets

743.15 – Fusaïole de type 1.

● Faune

743.5-6 – 2 humérus droits de bovins adultes.

1318 *Données anthropologiques*

Ossuaire 743.3 complet. Ossements d'un adulte.

Poids total d'ossements : 108,70 g.

Ossuaire 743.16 complet. Ossements d'un adulte.

Poids total d'ossements : 222,50 g.

1319 **T.744**

Carré E14 (fig. 3)

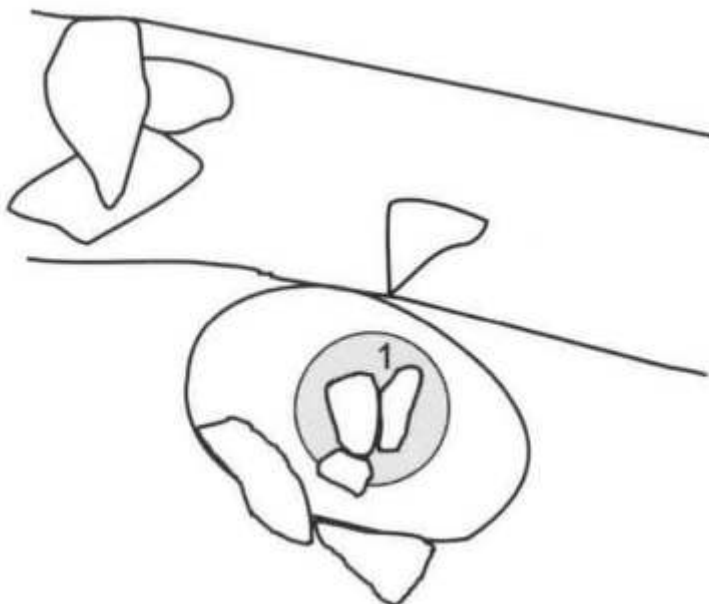
1320 *Description générale*

Structure d'entourage absente.

Couverture absente.

Fosse de plan ovale, parois évasées et fond rond, accolée à la structure d'entourage de T.745. L. : 0,40 ; l. : 0,30 ; P. : 0,16.

Dépôt funéraire complet, composé d'un vase cinéraire occupant le centre de la fosse.



1321 *Inventaire du dépôt funéraire (pl. 101)*

● Céramique

744.1 – Vase cinéraire. Urne de forme H1c.

1322 *Données anthropologiques*

Ossuaire complet. Ossements d'un adulte.

Poids total d'ossements : 414,80 g.

1323 **T.745**

Carré E14 (fig. 3)

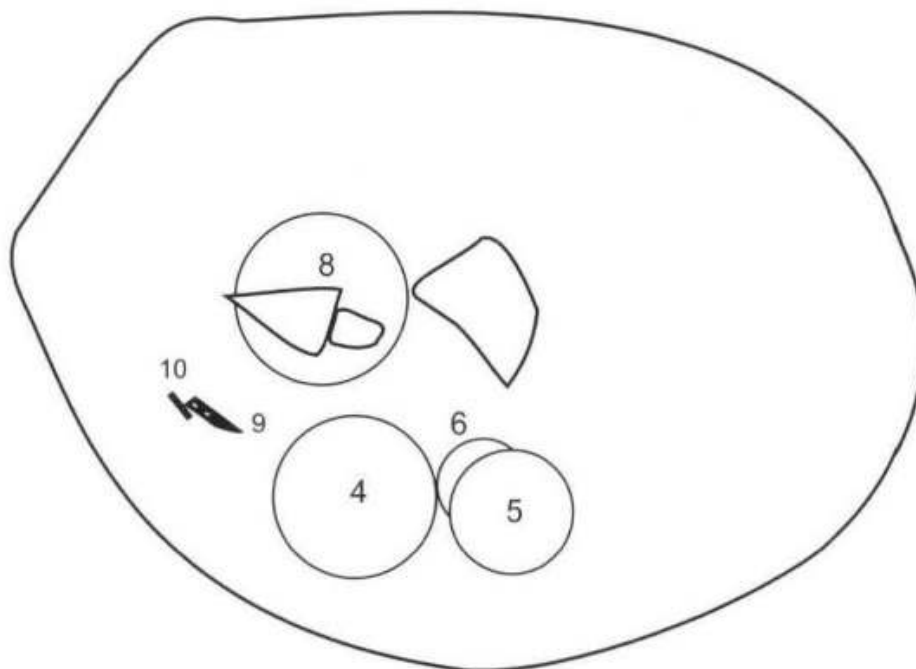
1324 *Description générale*

Structure d'entourage complète, de plan quadrangulaire, voisine de T.735, T.736 et T.738, mitoyenne de T.743 et associée à T.744. L. : 3,40 ; l. : 2,50 ; S. : 8,50. Matériaux utilisés : grès.

Couverture multiple, composée de blocs de grès et de calcaire disposés sur le dépôt funéraire. L. : 2,30 ; l. : 1,80 ; Ép. : 0,10.

Fosse de plan ovale, parois verticales et fond plat. L. : 1,22 ; l. : 0,87 ; P. : 0,20.

Dépôt funéraire partiellement bouleversé (incomplet), occupant le quart sud-ouest de la fosse, composé de 4 vases, de 2 objets métalliques et d'ossements humains brûlés.



1325 *Inventaire du dépôt funéraire (pl. 102)*

● Céramique

745.3 – Vase incomplet de forme indéterminée à fond plat.

745.4 – Urne incomplète de forme indéterminée à col bas et pied bas.

745.5 – Coupe de forme Sb.

745.6 – Coupe de forme Sb.

745.8 – Coupe de forme Sa.

● Objets métalliques

745.9 – Couteau de type O1.

745.10 – Épingle incomplète en fer de type indéterminé.

1326 *Données anthropologiques*

Ossuaire très incomplet. Ossements d'un individu de taille adulte.

Poids total d'ossements : 9,20 g.

1327 **T.746**

Carré E14 (fig. 3)

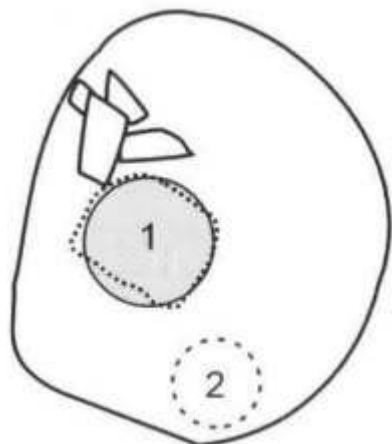
1328 *Description générale*

Structure d'entourage absente.

Couverture absente.

Fosse de plan ovulaire, parois irrégulières et fond rond. L. : 0,42 ; l. : 0,34 ; P. : 0,10.

Dépôt funéraire complet, occupant la moitié est de la fosse, composé d'un vase cinéraire recouvert par une dalle de granit, et d'un vase d'accompagnement.



1329 *Inventaire du dépôt funéraire (pl. 102)*

● Céramique

746.1 – Vase cinéraire. Urne de forme D0c.

746.2 – Vase incomplet de forme indéterminée à pied bas.

1330 *Données anthropologiques*

Ossuaire complet. Ossements d'un individu d'âge indéterminé (pas un jeune enfant).

Poids total d'ossements : 121,20 g.

1331 **T.747**

Carré F11 (fig. 6)

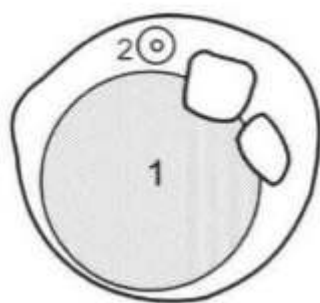
1332 *Description générale*

Structure d'entourage absente.

Couverture absente.

Fosse de plan circulaire, parois évasées et fond surcreusé. D. : 0,35 ; P. : 0,13.

Dépôt funéraire complet, occupant la totalité de la fosse, composé d'un vase cinéraire calé par des pierres en grès, et d'une fusaiïole déposée sur le fond de la fosse, au nord.



1333 *Inventaire du dépôt funéraire (pl. 102)*

● Céramique

747.1 – Vase cinéraire. Urne incomplète de forme indéterminée à pied bas.

● Autres objets

747.2 – Fusaiïole de type 3.

1334 *Données anthropologiques*

Ossuaire complet. Ossements d'un adulte probable.

Poids total d'ossements : 57,40 g.

1335 **T.748****Carré F11 (fig. 6)**1336 *Description générale*

Structure d'entourage absente.

Couverture absente.

Fosse de plan circulaire, parois verticales et fond plat. D. : 0,37 ; P. : 0,09.

1337 *Inventaire du dépôt funéraire*

Néant.

1338 *Données anthropologiques*

Néant.

1339 **T.749****Carré F8 (fig. 7)**1340 *Description générale*

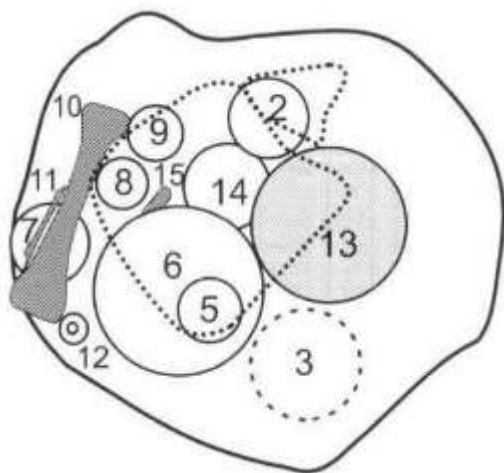
Structure d'entourage absente.

Couverture multiple, composée de dalles calcaires disposées sur le dépôt funéraire.

L. : 0,33 ; l. : 0,25 ; Ép. : 0,09.

Fosse de plan circulaire, parois évasées et fond plat. D. : 0,52 ; P. : 0,15.

Dépôt funéraire complet, occupant la quasi-totalité de la fosse, composé d'un vase cinéraire, de 8 vases d'accompagnement, d'une fusaïole, et d'ossements animaux. Le vase cinéraire est excentré à l'est. La fusaïole est placée au sud-ouest, sur le fond de la fosse. La faune est déposée sur les vases d'accompagnement situés à l'ouest.

1341 *Inventaire du dépôt funéraire (pl. 102)*

● Céramique

749.2 – Urne incomplète de forme indéterminée à pied bas.

749.3 – Vase incomplet de forme indéterminée à pied bas, déposé dans 749.6.

749.5 – Coupe de forme Wd décorée de motifs géométriques incisés au double trait (rectangles), déposée dans 749.6.

749.6 – Urne de forme G1d décorée de cannelures jointives.

749.7 – Coupe de forme Td.

749.8 – Gobelet de forme J1d.

749.9 – Gobelet de forme G1d probable.

749.13 – Vase cinéraire. Urne de forme Gd probable décorée d'une série de 2 fines

cannelures disjointes et d'une ligne horizontale imprimée à la cordelette.

749.14 – Gobelet incomplet de forme J1 décoré de cannelures jointives.

● Autres objets

749.12 – Fusaïole de type 3.

● Faune

749.10-11 – Avant-bras droit de bovin adulte.

749.15 – Esquille osseuse indéterminée (non prélevable).

1342 *Données anthropologiques*

Ossuaire complet. Ossements d'un adulte moyen ou âgé.

Poids total d'ossements : 237,90 g.

1343 **T.750**

Carré I10 (fig. 8)

1344 *Description générale*

Structure d'entourage absente.

Couverture absente.

Fosse de plan ovalaire, parois verticales et fond plat. L. : 0,70 ; l. : 0,60 ; P. : 0,18.

Dépôt funéraire bouleversé, composé d'ossements humains brûlés et de tessons provenant d'au moins 2 vases différents.

1345 *Inventaire du dépôt funéraire (pl. 102)*

● Céramique

750.1 – Vase incomplet de forme indéterminée décoré de cannelures jointives.

750.2 – Vase incomplet de forme indéterminée à pied bas.

1346 *Données anthropologiques*

Ossuaire incomplet. Ossements d'un individu de taille adulte.

Poids total d'ossements : 22,60 g.

1347 **T.751**

Carré I4 (fig. 10)

1348 *Description générale*

Structure d'entourage absente.

Couverture absente.

Fosse non conservée.

Dépôt funéraire (?) composé de 4 objets métalliques, dont un brûlé, et d'une perle en os placés dans un coquillage.



FIG. 2 – Plan général de la nécropole du Causse.

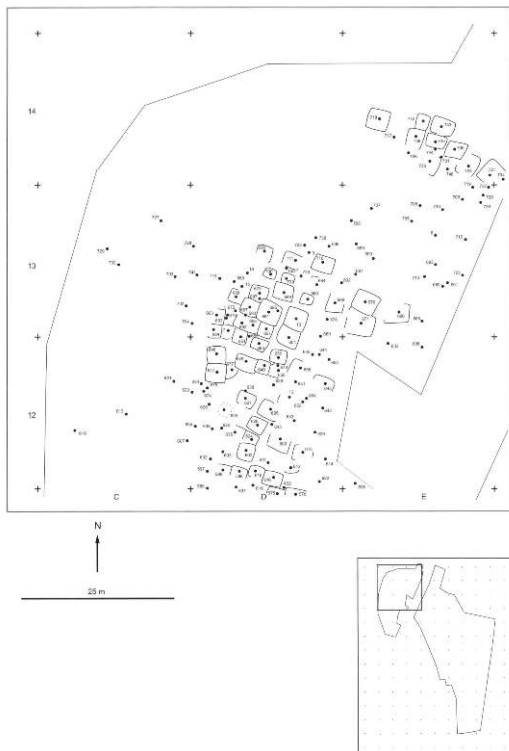


FIG. 3 – Plan d'ensemble des carrés C-D-E-12-13-14.

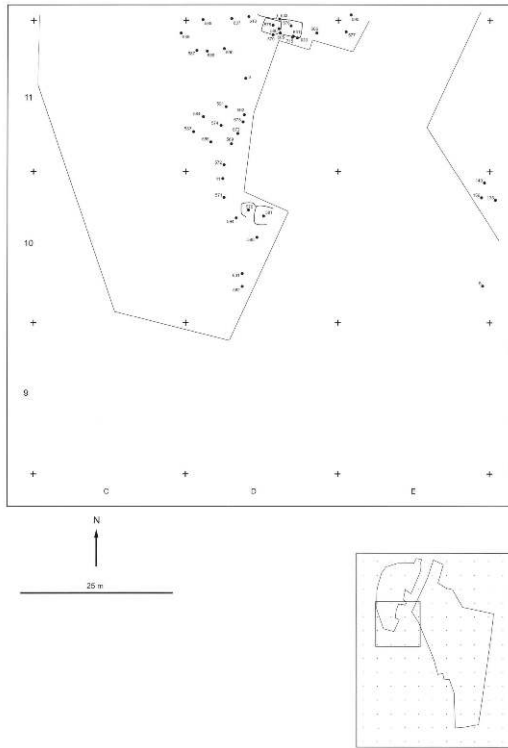


FIG. 4 – Plan d'ensemble des carrés C-D-E-9-10-11.

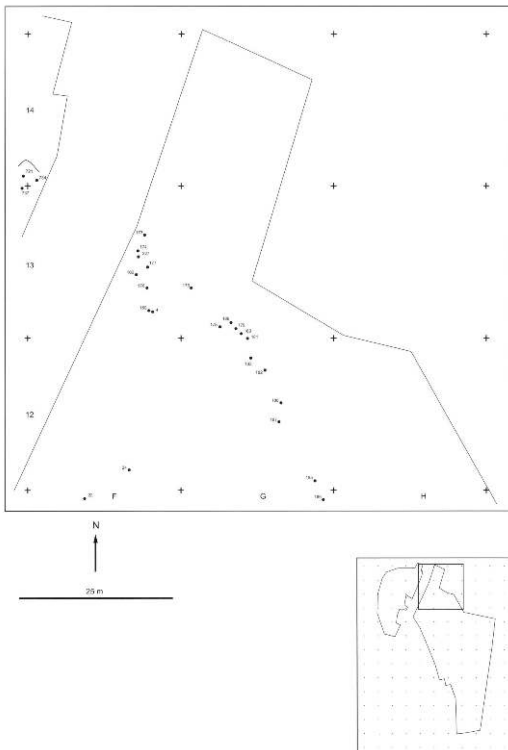


FIG. 5 – Plan d'ensemble des carrés F-G-H-12-13-14.

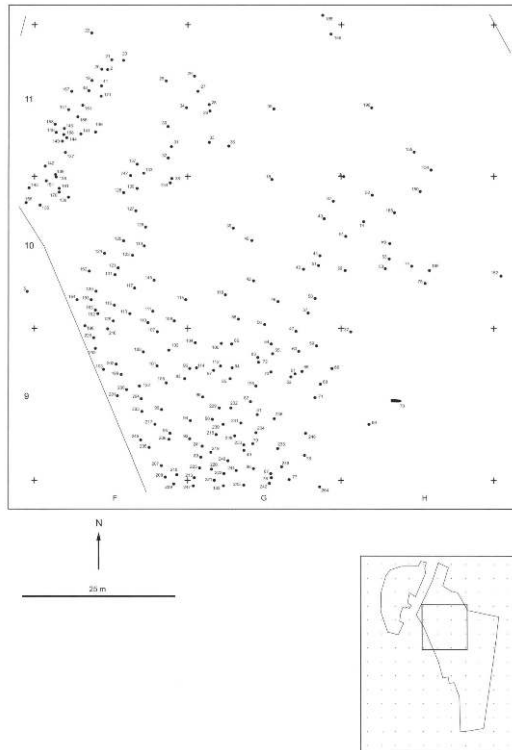


FIG. 6 – Plan d'ensemble des carrés F-G-H-9-10-11.

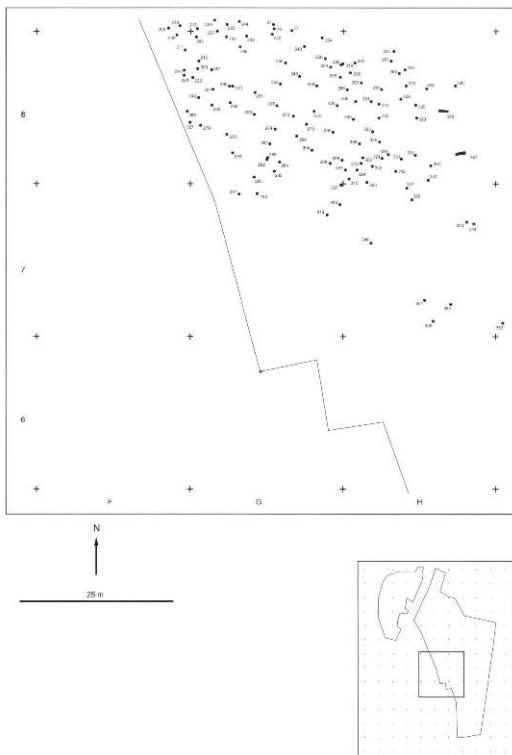


FIG. 7 – Plan d'ensemble des carrés F-G-H-6-7-8.

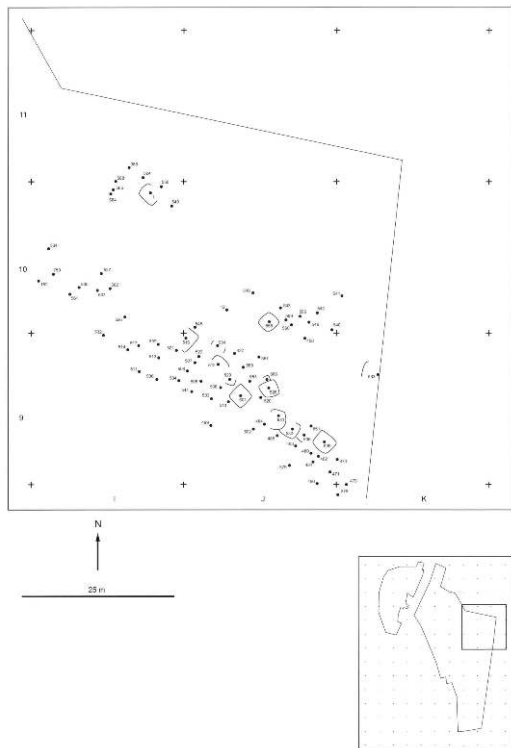


FIG. 8 – Plan d'ensemble des carrés I-J-K-9-10-11.

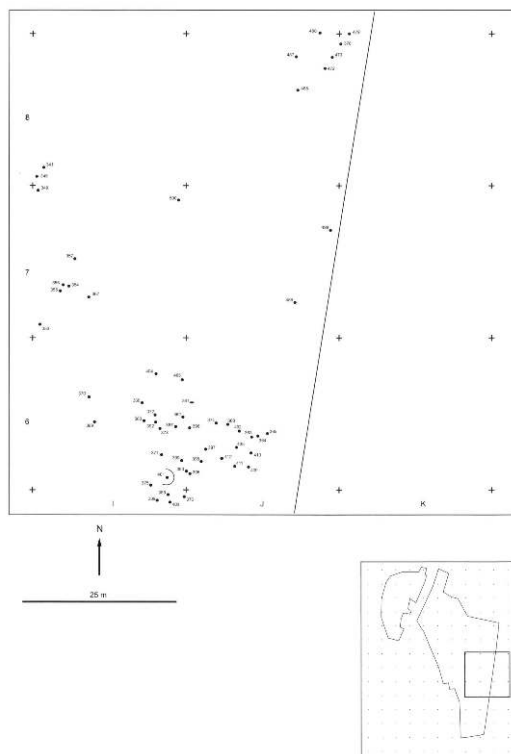


FIG. 9 – Plan d'ensemble des carrés I-J-K-6-7-8.

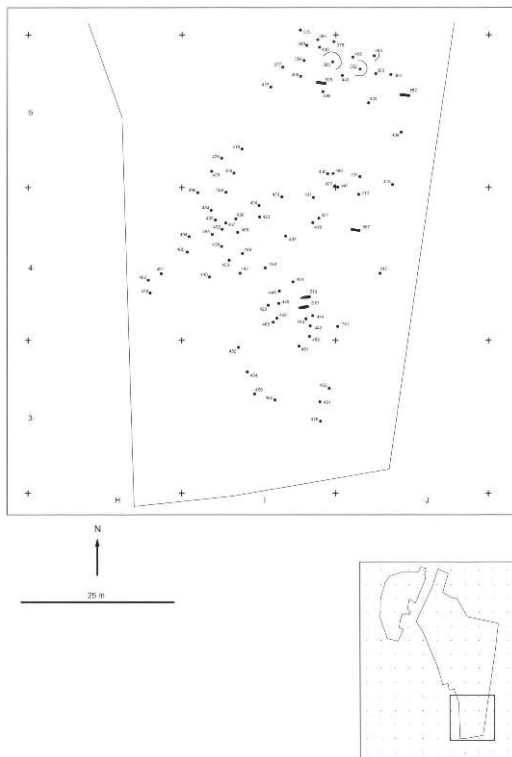


FIG. 10 – Plan d'ensemble des carrés H-I-J-3-4-5.

Chapitre 2 – Les ensembles funéraires de la nécropole de Gourjade

Jean-Pierre Giraud et Fabrice Pons

- 1 avec la participation de Henri Duday, Vianney Forest, Armelle Gardeisen, Thierry Janin, Anne Lagarrigue, Jacques Roger
- 2 **T.0**
- 3 *Description générale*
Structure d'entourage absente.
Couverture absente.
Fosse non observable.
Dépôt funéraire complet (?), composé d'un vase cinéraire et d'un vase d'accompagnement.
- 4 *Inventaire du dépôt funéraire (pl. 103)*
● Céramique
0.1 – Vase cinéraire. Urne incomplète de forme Hc décorée d'une ligne d'incisions courtes et profondes obliques.
0.2 – Coupe de forme Sd
- 5 *Données anthropologiques*
Ossuaire non étudié.
- 6 **T.1**
- 7 *Description générale*
Structure d'entourage absente.
Couverture simple, composée d'une dalle de grès placée au-dessus du dépôt funéraire.
Fosse non observable, de plan circulaire probable. D. : 0,40 à 0,50 ; P. : 0,25.
Dépôt funéraire complet, composé d'un vase cinéraire, de 4 vases d'accompagnement, d'un objet métallique et d'une fusaïole. Le vase cinéraire est au centre du dépôt. L'objet métallique est déposé au pied de celui-ci.

8 *Inventaire du dépôt funéraire (pl. 103)*

● Céramique

1.1 – Vase cinéraire. Urne de forme I1d munie d'une perforation au niveau du pied et décorée de 3 lignes horizontales d'impressions à la cordelette ou roulette surmontant une frise de chevrons simples.

1.2 – Petite urne de forme G1d munie d'une perforation au niveau du pied et décorée de 2 lignes horizontales d'impressions à la cordelette ou roulette encadrant 4 cannelures jointives et surmontant une frise de chevrons simples également imprimés.

1.3 – Coupe de forme Td munie d'une perforation au niveau du pied et décorée de 2 lignes horizontales d'impressions en pointillé encadrant 2 cannelures jointives.

1.5 – Gobelet de forme H1d.

1.6 – Urne incomplète de forme indéterminée à pied et col bas.

● Objets métalliques

1.4 – Épingle en bronze de type A9.

9 Données anthropologiques

Ossuaire complet. Ossements d'un adulte.

Poids total d'ossements : 765,70 g.

10 **T.2**11 *Description générale*

Structure d'entourage de plan circulaire. D. : 3,60. Matériaux utilisés : galets, grès.

Couverture simple, composée d'une dalle de grès effondrée dans la fosse. L. : 0,70 ; 1. : 0,50 ; Ép.: 0,10.

Fosse non observable, de plan circulaire probable.

Dépôt funéraire complet, composé d'un vase cinéraire, de 4 vases d'accompagnement, d'un objet métallique et d'une fusaïole. Le vase cinéraire est au centre du dépôt. L'objet métallique et la fusaïole sont rassemblés au pied de celui-ci.

12 *Inventaire du dépôt funéraire (pl. 103)*

● Céramique

2.1 – Vase cinéraire. Urne de forme H1c, décorée de groupe de 3 cannelures verticales sur le col et de 2 lignes d'impressions encadrant 4 cannelures jointives (non dessinée).

2.6 – Coupe de forme Td munie d'une perforation au niveau du pied et décorée de 2 lignes imprimées à la cordelette et de groupes de 3 traits verticaux en pendentifs, également imprimés à la cordelette.

2.7 – Gobelet de forme J1c.

2.9 – Gobelet de forme J1d décorée de motifs incisés alternant groupes de 3 traits verticaux et trois cercles en quinconce.

2.8 – Coupe de forme Sc.

● Objets métalliques

2.4 – Épingle en bronze de type A8.

● Autres objets

2.6 – Fusaïole de type 1.

13 *Données anthropologiques*

Ossuaire complet. Ossements d'un adulte.

Poids total d'ossements : 862,90 g.

14 **T.3****Carré F14 (fig. 15)**15 *Description générale*

Structure d'entourage absente.

Couverture absente.

Fosse non observable.

Dépôt funéraire complet, composé d'un vase cinéraire protégé par un vase utilisé comme couvercle. Le vase cinéraire contient 2 objets métalliques et des ossements animaux.

16 *Inventaire du dépôt funéraire (pl. 103)*

● Céramique

3.1 – Coupe incomplète de forme Uc probable décorée de motifs incisés (méandres 7) (non dessinée).

3.2 – Vase cinéraire incomplet de forme indéterminée à fond plat.

● Objets métalliques

3.3 – Bracelet incomplet et brûlé en bronze de type C6 probable, décoré de motifs incisés en demi-cercles, provenant du vase cinéraire 3.2.

3.3b – Bouton en bronze de type H2 provenant du vase cinéraire 3.2.

● Faune

3.1 b – Fragments de côtes d'un oiseau indéterminé, déposés dans le vase cinéraire 3.1.

17 *Données anthropologiques*

Ossuaire complet. Ossements d'un individu de taille adulte et d'un périnatal.

Poids total d'ossements : 243,40 g.

18 **T.4****Carré F14 (fig. 15)**19 *Description générale*

Structure d'entourage absente.

Couverture absente.

Fosse non observable.

Dépôt funéraire complet, composé d'un vase cinéraire et de 2 vases d'accompagnement placés au niveau du col de celui-ci. Le vase cinéraire contient un vase et un objet métallique.

20 *Inventaire du dépôt funéraire (pl. 103)*

● Céramique

4.1 – Vase cinéraire. Urne de forme H1d décorée de cannelures jointives sur le col et de méandres incisés au double trait sur la partie supérieure de la panse.

4.2 – Coupe incomplète de forme U décorée de 2 rangées d'impressions obliques séparées par une ligne horizontale incisée déposée dans le vase cinéraire 4.1 .

4.3 – Gobelet de forme G1d décoré de 3 cannelures jointives, la dernière associée à une rangée d'impressions obliques et surmontant 2 lignes horizontales incisées.

4.4 – Gobelet de forme H1d décoré d'une ligne horizontale incisée.

● Objets métalliques

4.5 – Objet incomplet en bronze de type indéterminé provenant du vase cinéraire 4.1.

21 *Données anthropologiques*

Ossuaire complet (non étudié).

22 T.5

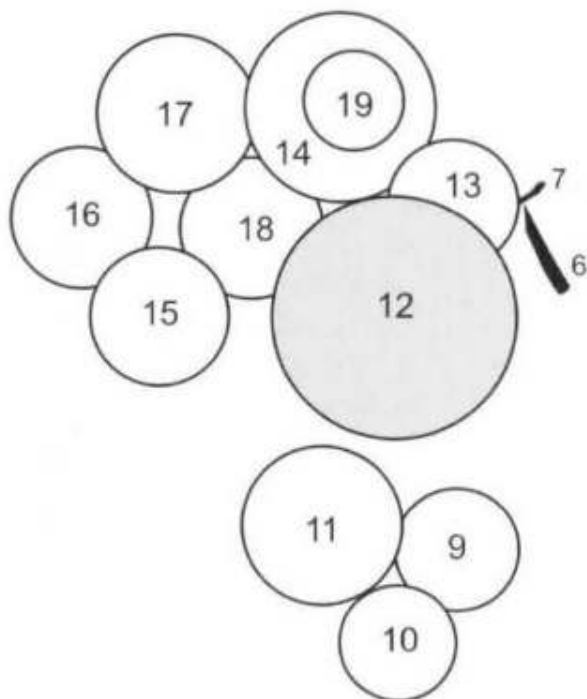
Carré F10 (fig. 14)23 *Description générale*

Structure d'entourage absente.

Couverture absente.

Fosse non observable, de plan circulaire ou ovalaire.

Dépôt funéraire complet, composé d'un vase cinéraire, de 10 vases d'accompagnement et de 2 objets métalliques. Le vase cinéraire est placé au centre du dépôt. Le mobilier métallique est déposé à proximité, à l'est.

24 *Inventaire du dépôt funéraire (pl. 104)*

● Céramique

5.9 – Coupe de forme Sb.

5.10 – Coupe de forme Wb.

5.11 – Coupe de forme Se.

5.12 – Vase cinéraire. Urne de forme K2d, décorée d'une frise de motifs géométriques incisés (groupe de traits obliques, chevrons hachurés, décors de « zigzags »).

5.13 – Coupe de forme Wb.

5.14 – Plat incomplet de forme Zd probable.

5.15 – Coupe de forme We.

5.16 – Coupe de forme Se.

5.17 – Coupe de forme Sb.

5.18 – Coupe de forme Vb.

5.19 – Coupe de forme Wb déposée dans le vase 5.14.

● Objets métalliques

5.6 – Couteau en fer de type O1 .

5.7 – Objet incomplet en fer de type indéterminé (non dessiné).

- 25 *Données anthropologiques*
Ossuaire complet. Ossements d'un adulte.
Poids total d'ossements : 854,30 g.

26 **T.6**

Carré F10 (fig. 14)

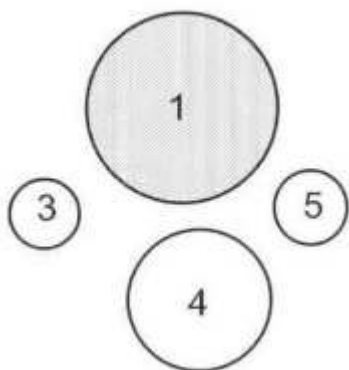
Description générale

Structure d'entourage absente.

Couverture absente.

Fosse non observable.

Dépôt funéraire bouleversé, composé d'un vase cinéraire et d'au moins 3 vases d'accompagnement.



27 *Inventaire du dépôt funéraire (pl. 104)*

● Céramique

6.1 – Vase de forme indéterminée à pied bas.

6.3 – Vase cylindrique incomplet de forme Ac ou Bc.

6.4 – Vase cinéraire. Urne incomplète de forme indéterminée (non dessinée).

6.5 – Vase cylindrique de forme B0c, décoré de motifs imprimés à la cordelette (3 lignes horizontales surmontant de grands chevrons quadruples).

28 *Données anthropologiques*

Ossuaire incomplet. Ossements d'un individu d'âge indéterminé.

Poids total d'ossements : 1,70 g.

29 **T.7**

Carré F10 (fig. 14)

30 *Description générale*

Structure d'entourage absente.

Couverture absente.

Fosse non observable.

Dépôt funéraire bouleversé, composé d'au moins 3 vases.

31 *Inventaire du dépôt funéraire (pl. 104)*

● Céramique

7.2 – Coupe incomplète de forme indéterminée (non dessinée).

7.3 – Coupe de forme Sc.

7.4 – Coupe incomplète de forme Wb probable.

32 *Données anthropologiques*

Néant.

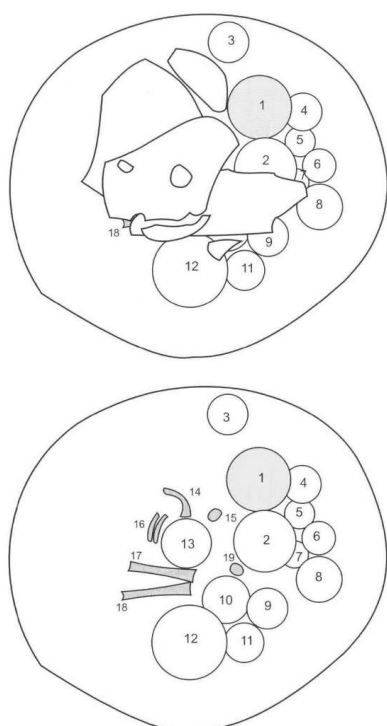
33 **T.8****Carré G10 (fig. 14)**34 *Description générale*

Structure d'entourage absente.

Couverture multiple, composée d'un empilement de galets, de dalles de grès et de schistes au-dessus du dépôt funéraire. L. : 0,70 ; 1. : 0,60.

Fosse de plan ovalaire, fond légèrement creux. L. : 1,30 ; 1. : 1,10.

Dépôt funéraire complet, occupant la moitié est de la fosse. composé d'un vase cinéraire, de 13 vases d'accompagnement et d'ossements animaux. Le vase cinéraire est au nord du dépôt et contient des ossements de faune ainsi qu'un objet métallique. Le dépôt de faune occupe le centre de la fosse.

35 *Inventaire du dépôt funéraire (pl. 104 et 105)*● **Céramique**

8.1 – Vase cinéraire. Urne de forme Elc.

8.2 – Urne de forme Ilc.

8.3 – Coupe de forme Sb.

8.4 – Coupe de forme Sb.

8.5 – Coupe incomplète de forme indéterminée (non dessinée).

8.6 – Coupe de forme Sb.

8.7 – Coupe de forme Sb.

8.8 – Coupe de forme Sb.

8.9 – Coupe de forme Sb.

8.10 – Coupe de forme Sb.

8.11 – Coupe de forme Sb.

8.12 – Plat de forme Yc muni d'une préhension verticale perforée.

8.13 – Coupe de forme Sb.

● Objets métalliques

8.1b – Bouton en bronze de type H2.

● Faune

8.1c – Première phalange de porc adulte, provenant du vase cinéraire 8.1.

8.14-16 – Fragments de côte d'un animal indéterminé.

8.15-17 à 19 – Esquilles osseuses indéterminées.

36 *Données anthropologiques*

Ossuaire complet. Ossements d'un adulte.

Poids total d'ossements : 261,90 g.

37 **T.9**

Carré E10 (fig. 14)

38 *Description générale*

Structure d'entourage incomplète, de plan quadrangulaire, mitoyenne de T.368.

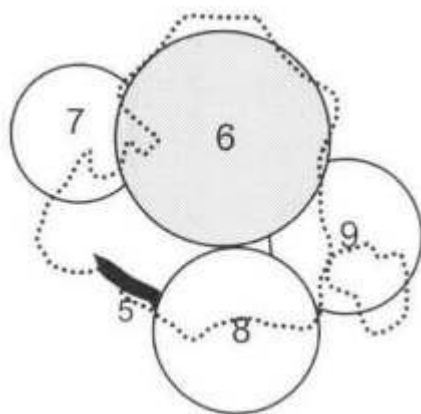
L. : 3,00 ; l. : 2,40 ; S. : 7,20. Matériaux utilisés : galets, grès.

Couverture simple, composée d'une dalle de grès placée au-dessus du dépôt funéraire.

L. : 0,40 ; l. : 0,35.

Fosse non observable, de plan circulaire probable. D. mini. : 0,45.

Dépôt funéraire complet, composé d'un vase cinéraire, de 3 vases d'accompagnement et d'un objet métallique. Le vase cinéraire est placé au nord du dépôt. L'objet métallique est déposé au sud-ouest.



39 *Inventaire du dépôt funéraire (pl. 105)*

● Céramique

9.6 – Vase cinéraire. Urne incomplète de forme indéterminée (non dessinée).

9.7 – Coupe de forme Sb.

9.8 – Coupe de forme Sb.

9.9 – Coupe de forme S.

● Objets métalliques

9.5 – Couteau en fer de type OI.

40 *Données anthropologiques*

Ossuaire incomplet (non étudié).

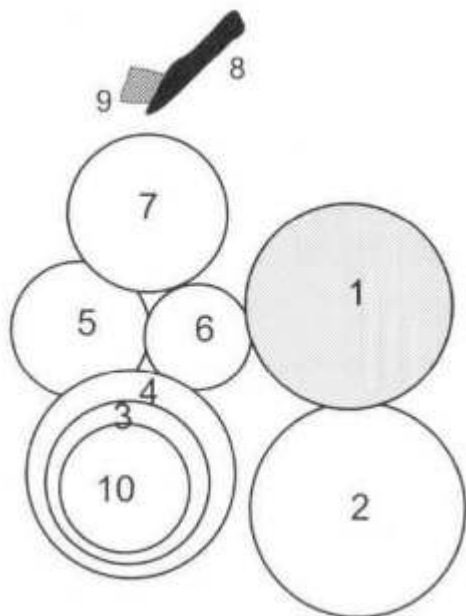
41 **T.10****Carré E10 (fig. 14)**42 *Description générale*

Structure d'entourage absente.

Couverture absente.

Fosse non observable, de plan circulaire probable. D. mini. : 0,60.

Dépôt funéraire complet, composé d'un vase cinéraire, de 7 vases d'accompagnement, d'un objet métallique et d'un os animal. Le vase cinéraire est placé à l'est du dépôt. L'objet métallique et la faune sont isolés au nord. Trois vases d'accompagnement sont empilés au sud-ouest du dépôt.

43 *Inventaire du dépôt funéraire (pl. 105)*

● Céramique

10.1 - Vase cinéraire. Urne incomplète de forme indéterminée à fond plat (non dessinée).

10.2 - Urne incomplète de forme indéterminée (non dessinée).

10.3 - Coupe de forme Sc déposée dans le vase 10.4.

10.4 - Plat de forme Yc.

10.5 - Coupe de forme Wd.

10.6 - Coupe de forme Wa.

10.7 - Coupe de forme S (non dessinée).

10.10 - Coupe de forme S déposée dans le vase 10.3 (non dessinée).

● Objets métalliques

10.8 - Couteau en fer de type O1.

● Faune

10.9 - Esquille osseuse indéterminée.

44 *Données anthropologiques*

Ossuaire incomplet. Ossements d'un individu de taille adulte.

Poids total d'ossements : 140,00 g.

45 **T.11****Carré D11 (fig. 14)**46 *Description générale*

Épandage de quelques tessons et de rares ossements brûlés pouvant signaler l'emplacement d'une tombe détruite ou d'un dépôt d'un autre type.

47 **T.12****Carré D11 (fig. 14)**48 *Description générale*

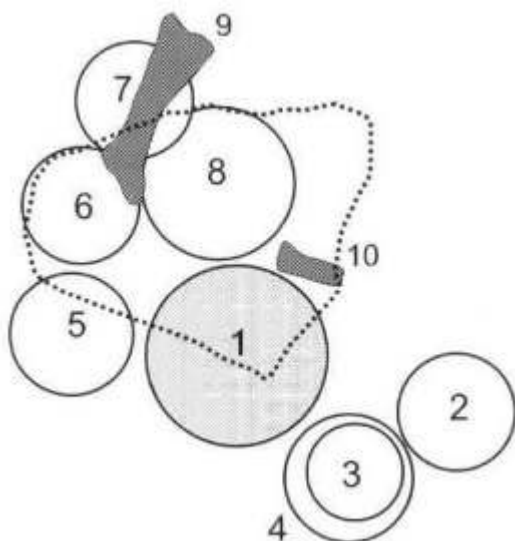
Structure d'entourage absente.

Couverture simple, composée d'une dalle de grès placée au-dessus du dépôt funéraire.

L. : 0,39 ; l. : 0,31.

Fosse non observable.

Dépôt funéraire complet, composé d'un vase cinéraire et de 7 vases d'accompagnement et d'ossements animaux. Le vase cinéraire est au centre du dépôt et contient 3 objets métalliques. La faune est déposée au-dessus des vases d'accompagnement au nord du dépôt.

49 *Inventaire du dépôt funéraire (pl. 105)*

● Céramique

12.1 – Vase cinéraire. Urne incomplète de forme indéterminée à pied bas.

12.2 – Coupe de forme We.

12.3 – Coupe de forme Wb déposée dans le vase 12.4.

12.4 – Coupe de forme Sb.

12.5 – Vase incomplet de forme indéterminée (non dessiné).

12.6 – Coupe de forme Sb.

12.7 – Coupe de forme Sb.

12.8 – Coupe de forme Sb.

● Objets métalliques

12.1 b – Rasoir en bronze de type 18, provenant du vase cinéraire 12.1.

12.1c – Scalptorium en bronze de type J1, provenant du vase cinéraire 12.1.

12.1 d – Objet incomplet et brûlé en fer de type indéterminé provenant du vase cinéraire 12.1 (non dessiné).

● Faune

12.9 – Fragment de diaphyse de fémur droit de bovin .

12.10 – Partie distale d'humérus gauche d'ovin-caprin juvénile.

50 *Données anthropologiques*

Ossuaire complet. Ossements d'un adulte âgé.

Poids total d'ossements : 1099,60 g.

51 **T.13**

Carré D11 (fig. 14)

52 *Description générale*

Structure d'entourage absente.

Couverture absente.

Fosse non observable.

Dépôt funéraire complet, composé d'un vase cinéraire et de 4 vases d'accompagnement.

Le vase cinéraire est au sud du dépôt.

53 *Inventaire du dépôt funéraire (pl. 105)*

● Céramique

13.1 – Vase cinéraire. Urne de forme D1d décorée de 3 lignes d'impressions horizontales d'où part une série de chevrons quadruples.

13.2 – Coupe de forme Sa déposée dans le vase 13.3.

13.3 – Coupe de forme Sc.

13.4 – Vase de forme indéterminée (non dessiné).

13.5 – Coupe de forme Sc.

54 *Données anthropologiques*

Ossuaire complet. Ossements d'un adulte.

Poids total d'ossements : 305,20 g.

55 **T.14**

Carré D11 (fig. 14)

56 *Description générale*

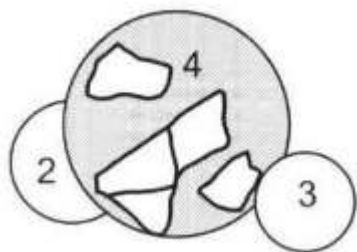
Structure d'entourage absente.

Couverture simple, composée d'une dalle de schiste, brisée en plusieurs morceaux, placée au-dessus du dépôt funéraire. L. : 0,50 ; l. : 0,50.

Fosse non observable.

Dépôt funéraire complet, composé d'un vase cinéraire et de 2 vases d'accompagnement.

Le vase cinéraire est au centre du dépôt.



57 *Inventaire du dépôt funéraire (pl. 105)*

● Céramique

14.2 – Vase incomplet de forme indéterminée (non dessiné).

14.3 – Coupe de forme Sb.

14.4 – Vase cinéraire. Urne de forme D1d, munie d'une perforation au niveau du pied et décorée de 3 lignes horizontales d'impressions à la cordelette d'où part une série de chevrons triples.

58 *Données anthropologiques*

Ossuaire complet. Ossements d'un adulte.

Poids total d'ossements : 928,00 g.

59 **T.15**

Carré H11 (fig. 18)

60 *Description générale*

Structure d'entourage de plan indéterminé, réduite à quelques galets.

Couverture multiple, composée de dalles de schiste et de galets.

Fosse non observable.

Dépôt funéraire bouleversé, composé d'au moins 3 vases, d'un objet métallique et de quelques ossements humains brûlés.

61 *Inventaire du dépôt funéraire (pl. 105 et 106)*

● Céramique

15.2 – Plat incomplet de forme Y.

15.5 – Coupe incomplète de forme S décorée d'une ligne horizontale imprimée à la roulette sur laquelle vient se rattacher une frise de grands chevrons triples.

15.6 – Urne incomplète de forme G probable, décorée de 2 lignes horizontales imprimées à la roulette sur laquelle vient se rattacher une frise de grands chevrons triples.

● Objets métalliques

15.18 – Couteau en fer de type O1.

62 *Données anthropologiques*

Ossuaire incomplet. Ossements d'un individu de taille adulte.

Poids total d'ossements : 7,80 g.

63 **T.16**

Carré H11 (fig. 18)

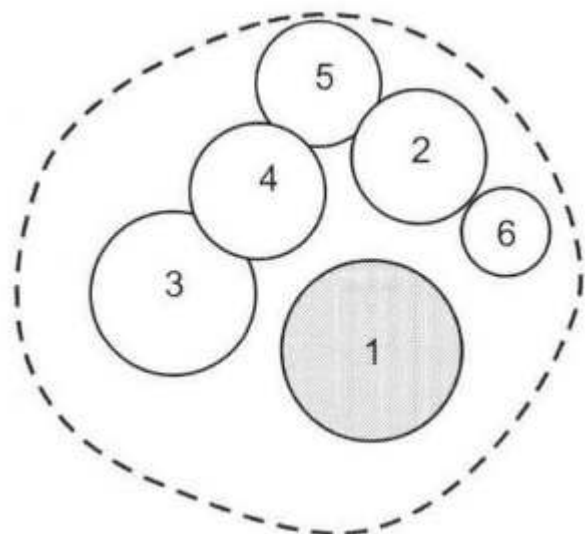
64 *Description générale*

Structure d'entourage absente.

Couverture absente.

Fosse de plan circulaire. D. mini : 0,60.

Dépôt funéraire complet, occupant la quasi-totalité de la fosse, composé d'un vase cinéraire et de 5 vases d'accompagnement. Le vase cinéraire est placé au sud-est du dépôt.



65 *Inventaire du dépôt funéraire (pl. 106)*

● Céramique

16.1 – Vase cinéraire. Urne incomplète de forme indéterminée à col bas et fond plat (non dessinée).

16.2 – Urne incomplète de forme Dc.

16.3 – Coupe de forme Sb.

16.4 – Coupe de forme Sc.

16.5 – Coupe de forme Sb.

16.6 – Coupe de forme Sa.

66 *Données anthropologiques*

Ossuaire complet. Ossements d'un individu de taille adulte.

Poids total d'ossements : 330,90 g.

67 **T.17**

Carré G11 (fig. 14)

68 *Description générale*

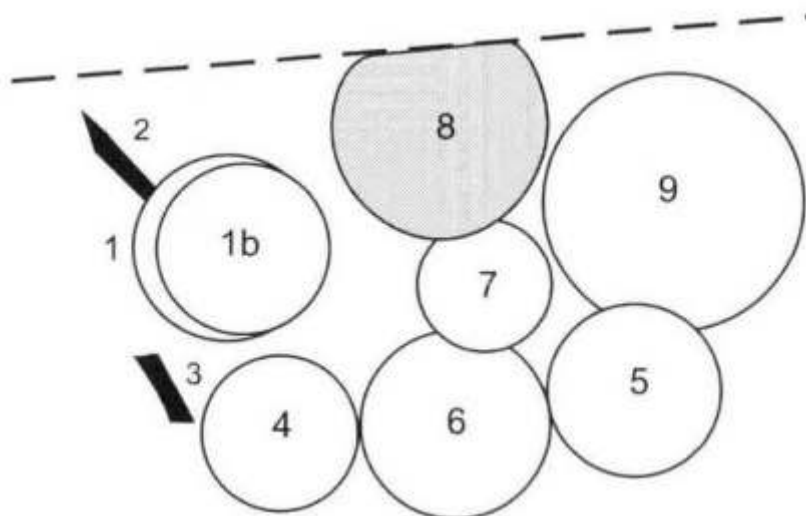
Structure d'entourage absente.

Couverture absente.

Fosse non observable.

Dépôt funéraire tronqué par une tranchée de sondage, composé d'un vase cinéraire, de 7 vases d'accompagnement et de 2 objets métalliques. Le vase cinéraire est au nord.

Le dépôt de métal est situé à l'ouest.



69 *Inventaire du dépôt funéraire (pl. 106)*

● Céramique

17.1 – Urne de forme H1d.

17.1 b – Coupe de forme Sb déposée dans le vase 17.1

17.4 – Coupe de forme Sd munie d'une perforation au niveau du pied et décorée d'une ligne d'impressions sur laquelle viennent se rattacher des chevrons multiples irréguliers.

17.5 – Urne de forme C0e décorée de motifs géométriques incisés (losanges) et recouverte d'un engobe.

17.6 – Coupe de forme Se.

17.7 – Coupe de forme Wd décorée d'une ligne horizontale d'incisions courtes et obliques surmontant des groupes de 3 traits verticaux profonds incisés et une autre ligne horizontale d'incisions au niveau du pied.

17.8 – Vase cinéraire. Urne de forme H1d munie d'une perforation au niveau du pied et décorée de 2 lignes horizontales imprimées à la roulette surmontant des chevrons doubles non jointifs.

17.9 – Urne de forme J1e.

● Objets métalliques

17.2-3 – 2 couteaux incomplets en fer de type O1 probable.

70 Données anthropologiques

Ossuaire complet. Ossements d'un adulte.

71 **T.18**

Carré F12 (fig. 15)

72 *Description générale*

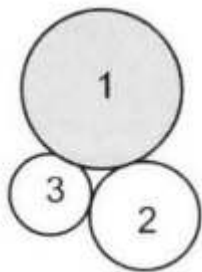
Structure d'entourage absente.

Couverture absente.

Fosse non observable, de plan circulaire probable. D. mini . : 0,35.

Dépôt funéraire arasé, composé d'un vase cinéraire et de 2 vases d'accompagnement.

Le vase cinéraire est au nord du dépôt.

73 *Inventaire du dépôt funéraire (pl. 106)*

● Céramique

18.1 – Vase cinéraire. Urne incomplète de forme Id décorée d'au moins 2 cannelures jointives surmontant une ligne horizontale d'impressions.

18.2 – Gobelet de forme J1d de groupes de 3 lignes verticales incisées (incisions profondes) alternant avec des motifs circulaires incisés.

18.3 – Gobelet de forme J1b.

74 *Données anthropologiques*

Ossuaire complet. Ossements d'un adulte gracile et d'un enfant de 5 à 10 ans.

Poids total d'ossements : 492,80 g.

75 **T.19****Carré F10 (fig. 14)**76 *Description générale*

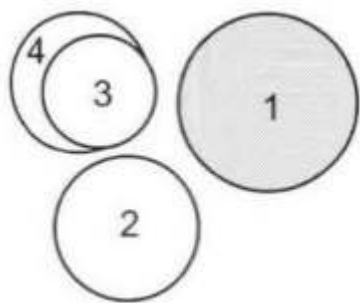
Structure d'entourage absente.

Couverture absente.

Fosse non observable.

Dépôt funéraire complet, composé d'un vase cinéraire et de 3 vases d'accompagnement.

Le vase cinéraire est placé à l'est du dépôt.

77 *Inventaire du dépôt funéraire (pl. 107)*

● Céramique

19.1 – Vase cinéraire. Urne de forme H2d, munie d'une perforation au niveau du pied.

19.2 – Coupe de forme Sb, munie d'un élément de préhension vertical perforé.

19.3 – Coupe de forme Sb déposée dans le vase 19.4.

19.4 – Coupe de forme Sb, munie d'un élément de préhension vertical perforé.

78 *Données anthropologiques*

Ossuaire complet. Ossements d'un adulte.

Poids total d'ossements : 741,70 g.

79 **T.20****Carré F11 (fig. 14)**80 *Description générale*

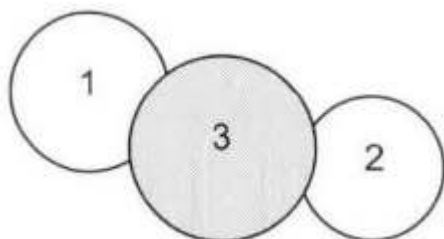
Structure d'entourage incomplète, de plan quadrangulaire probable. L. : 3,50 ; l. : 3,50 ; S. : 12,25. Matériaux utilisés : grès et galets.

Couverture absente.

Fosse non observable.

Dépôt funéraire complet, composé d'un vase cinéraire et de 2 vases d'accompagnement.

Le vase cinéraire est au centre du dépôt.

81 *Inventaire du dépôt funéraire (pl. 107)*

● Céramique

20.1 – Coupe de forme Sd .

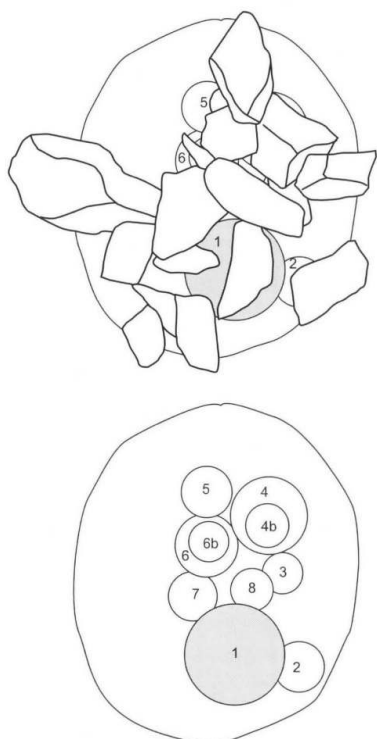
20.2 – Coupe de forme Sd .

20.3 – Vase cinéraire. Urne de forme D1d munie d'une perforation au niveau du pied et décorée de 2 lignes horizontales d'impressions à la cordelette d'où partent une série de chevrons doubles.

82 *Données anthropologiques*

Ossuaire complet. Ossements d'un adulte.

Poids total d'ossements : 458,40 g.



83 **T.21**

Carré I10 (fig. 18)

84 *Description générale*

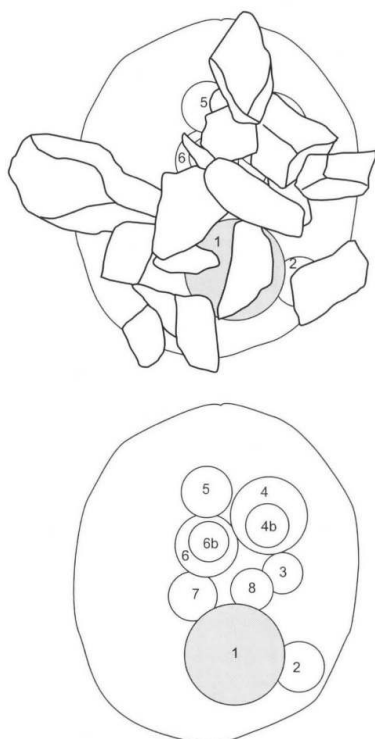
Structure d'entourage de plan quadrangulaire, mitoyenne de T.211. L. : 3,00 ; 1. : 3,00 ; S. : 9,00. Matériaux utilisés : grès et galets.

Couverture multiple, composée d'un amas de blocs de schistes et de grès, ainsi que de galets. L. : 1,10 ; 1. : 1,10.

Fosse de plan ovale, fond légèrement creux. L. : 1,05 ; 1. : 0,85.

Dépôt funéraire complet, composé d'un vase cinéraire et de 9 vases d'accompagnement.

Le vase cinéraire est excentré au sud. Il contient un objet métallique.



85 *Inventaire du dépôt funéraire (pl. 107)*

● Céramique

- 21.1 – Vase cinéraire. Urne de forme K2d .
- 21.2 – Coupe de forme Sb.
- 21.3 – Coupe de forme Sb.
- 21.4 – Plat de forme Yd .
- 21.4b – Petite urne de forme C0b déposée dans le vase 21.4.
- 21.5 – Coupe de forme Sb.
- 21.6 – Urne de forme G1c.
- 21.6b – Coupe de forme Sb déposée dans le vase 21.6.
- 21.7 – Coupe de forme Sb.
- 21.8 – Coupe de forme Sb .

● Objets métalliques

- 21.1b – Bracelet incomplet et brûlé en bronze de type CS, provenant du vase cinéraire le vase cinéraire 21.1.

86 *Données anthropologiques*

Ossuaire complet. Ossements d'un enfant de 5 à 6 ans.
Poids total d'ossements : 124,20 g.

87 **T.22**

Carré G12 (fig. 15)

88 *Description générale*

Structure d'entourage absente.

Couverture absente.

Fosse non observable, de plan circulaire probable.

Dépôt funéraire arasé, composé d'un vase cinéraire probablement recouvert par un vase utilisé comme couvercle.

89 *Inventaire du dépôt funéraire*

● Céramique

22.5 – Vase incomplet de forme indéterminée utilisé comme couvercle de 22.6 (non dessiné).

22.6 – Vase cinéraire. Urne incomplète de forme indéterminée (non dessinée).

90 *Données anthropologiques*

Ossuaire incomplet. Ossements d'un individu d'âge indéterminé.

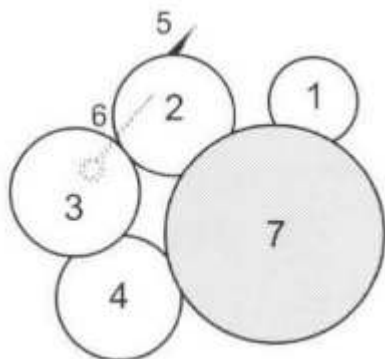
91 **T.23****Carré D12 (fig. 12)**92 *Description générale*

Structure d'entourage réduite à la présence de quelques éléments en grès, de plan quadrangulaire probable.

Couverture absente.

Fosse non observable, de plan circulaire probable. D. mini. : 0,45.

Dépôt funéraire complet, composé d'un vase cinéraire, de 4 vases d'accompagnement et de 2 objets métalliques placés au nord-ouest, sous les vases d'accompagnement. Le vase cinéraire contient un autre objet métallique.

93 *Inventaire du dépôt funéraire (pl. 107)*

● Céramique

23.1 – Coupe de forme Sb.

23.2 – Coupe de forme Sb.

23.3 – Coupe de forme Sb, décorée de chevrons triples imprimés à la cordelette.

23.4 – Coupe de forme Sb.

23.7 – Vase cinéraire. Urne de forme H1b, décorée de 2 lignes d'impressions à la cordelette encadrant 2 cannelures jointives, et d'où partent des chevrons triples imprimés à la cordelette.

● Objets métalliques

23.5 – Épingle incomplète en fer de type indéterminé.

23.6 – Épingle en fer de type A7.

23.7b – Rasoir en bronze de type 17.

94 *Données anthropologiques*

Ossuaire complet. Ossements d'un enfant de 2 à 4 ans et d'un autre individu d'âge indéterminé.

Poids total d'ossements : 197,30 g.

95 **T.24****Carré F12**96 *Description générale*

Lot de tessons, provenant d'au moins un vase, retrouvé à l'intérieur de la structure d'entourage de la tombe T.28.

97 *Inventaire du dépôt funéraire (pl. 108)*

● Céramique

24.5 – Vase ouvert incomplet de forme indéterminée.

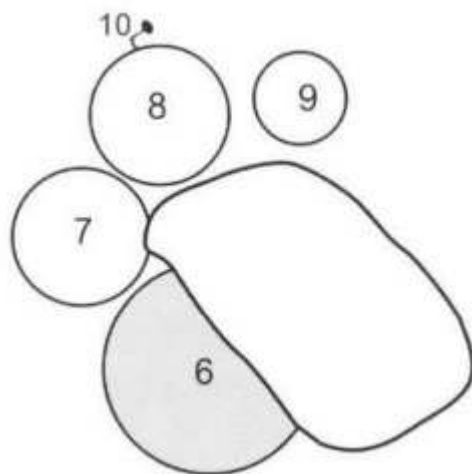
98 **T.25****Carré F12 (fig. 15)***Description générale*

Structure d'entourage incomplète, de plan quadrangulaire, voisine de T.28 et mitoyenne ou voisine de T.188. L. : 3,00 ; l. : 3,00 ; S. : 9,00. Matériaux utilisés : grès, galets et schistes.

Couverture simple, composée d'une dalle de grès placée au-dessus du dépôt funéraire. L. : 0,40 ; l. : 0,25 ; Ép. : 0,04.

Fosse non observable, de plan circulaire probable. D. mini. : 0,60.

Dépôt funéraire complet, composé d'un vase cinéraire, de 3 vases d'accompagnement et d'un objet métallique. Le vase cinéraire est au sud du dépôt. L'objet métallique est placé au nord.

99 *Inventaire du dépôt funéraire (pl. 108)*

● Céramique

25.6 – Vase cinéraire. Urne de forme G1d.

25.7 – Urne incomplète de forme indéterminée (non dessinée).

25.8 – Coupe de forme Wb.

25.9 – Vase cylindrique de forme B0d, décoré d'une double frise de pictogrammes incisés au double traits.

● Objets métalliques

25.10 – Fibule incomplète en fer de type indéterminé.

100 *Données anthropologiques*

Ossuaire complet. Ossements d'un adulte.

Poids total d'ossements : 585,40 g.

101 **T.26****Carré F11 (fig. 14)**

102 Description générale

Structure d'entourage incomplète, de plan quadrangulaire, voisine de T.187 et T.216.

L. : 4,30 ; l. : 3,00 ; S. : 12,90. Matériaux utilisés : grès.

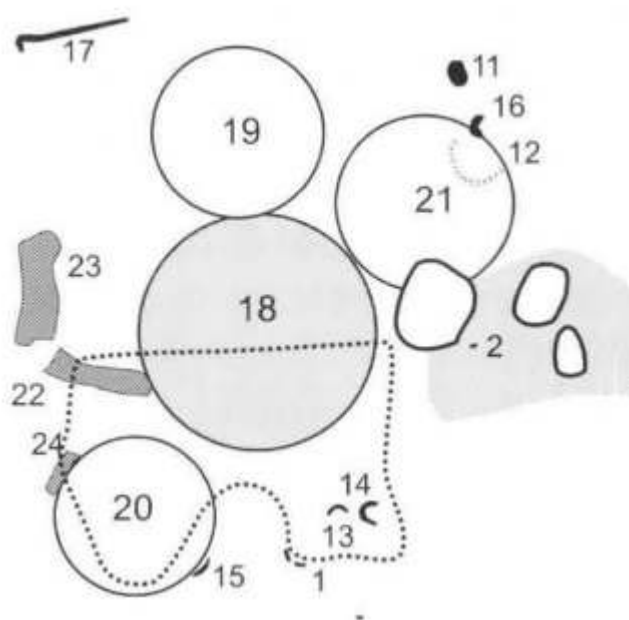
Couverture simple, composée d'une dalle de grès placée au-dessus du dépôt funéraire.

L. : 0,62 ; l. : 0,45 ; Ép. : 0,05.

Fosse non observable, de plan circulaire probable. D. mini. : 0,70.

Dépôt funéraire complet, composé d'un vase cinéraire, de 3 vases d'accompagnement, de 7 objets métalliques et d'ossements animaux. Le vase cinéraire est placé au centre du dépôt et contient des ossements animaux brûlés.

Le mobilier métallique est dispersé sur le fond de la fosse, au nord et au sud. La faune est déposée à l'ouest.

103 *Inventaire du dépôt funéraire (pl. 108)*

● Céramique

26.18 – Vase cinéraire. Urne de forme D1c décorée de 2 lignes horizontales incisées.

26.19 – Coupe de forme Sb.

26.20 – Coupe de forme Sc.

26.21 – Coupe de forme Sd.

● Objets métalliques

26.11 – Éléments de chaînette en bronze de type E6.

26.12 – Bracelet incomplet en fer de type indéterminé.

26.13-14-16 – 3 anneaux incomplets en bronze de type indéterminé.

26.15 – Objet incomplet en bronze de type indéterminé (non déterminé).

26.17 – Épingle incomplète en fer de type indéterminé.

● Faune

26.18b – Fragment de diaphyse indéterminée et brûlée d'un animal de taille moyenne, provenant du vase cinéraire 26.18.

26.22 – Esquille osseuse d'un animal de taille moyenne.

26.23 – Partie distale d'humérus droit de porc adulte.

26.24 – Métapode droit de porc .

104 *Données anthropologiques*

Ossuaire complet. Ossements d'un adulte et d'un enfant.

Poids total d'ossements : 1 063,40 g.

105 **T.27**

Carré F11 (fig. 14)

106 *Description générale*

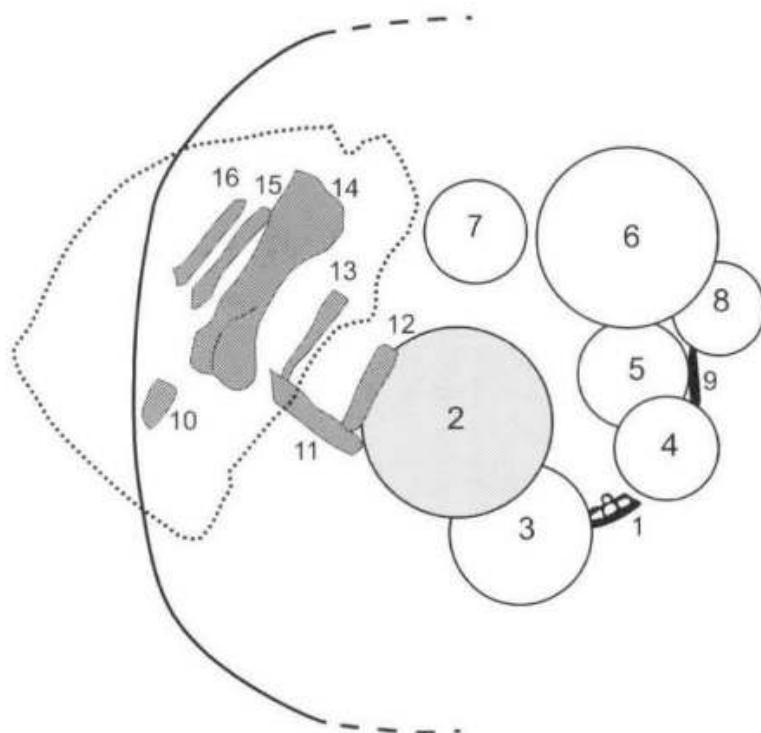
Structure d'entourage absente.

Couverture simple, composée d'une dalle de grès placée au-dessus du dépôt funéraire.

L. : 0,60 ; l. : 0,44.

Fosse en partie observable, de plan circulaire probable. D. mini. : 0,70.

Dépôt funéraire complet, composé d'un vase cinéraire, de 6 vases d'accompagnement, de 2 objets métalliques et d'ossements animaux. Le vase cinéraire est placé au centre du dépôt. Les objets métalliques sont déposés à l'est et au sud-est. La faune est rassemblée sur le fond de la fosse, à l'ouest.



107 *Inventaire du dépôt funéraire (pl. 108)*

● Céramique

27.2 – Vase cinéraire. Urne de forme H1d, munie d'une perforation au niveau du pied et décorée de motifs imprimés à la cordelette (2 lignes horizontales surmontant des chevrons quadruples horizontaux).

27.3 – Coupe de forme Sd.

27.4 – Plat de forme Yc.

27.5 – Coupe de forme Vb.

27.6 – Coupe de forme Sd décorée d'une ligne horizontale incisée surmontant une frise de chevrons triples imprimés.

27.7 – Coupe de forme Vb.

27.8 – Coupe de forme Sb.

● Objets métalliques

27.1 – Rasoir en bronze de type I7.

27.9 – Couteau en fer de type O1 .

● Faune

27.10-13 – Esquilles de diaphyses d'os longs d'animaux de taille moyenne.

27.11 -14 – 2 fragments de fémur gauche d'ovin-caprin adulte.

27.12-15 – Fragment de coxal droit (acétabulum) et fragment de fémur droit d'ovin-caprin adulte (portion hanche et cuisse sous réserve) .

27 .16 – Esquille osseuse indéterminée.

108 *Données anthropologiques*

Ossuaire complet. Ossements d'un adulte.

Poids total d'ossements : 1013,50 g.

109 **T.28**

Carré F12 (fig. 15)

110 Description générale

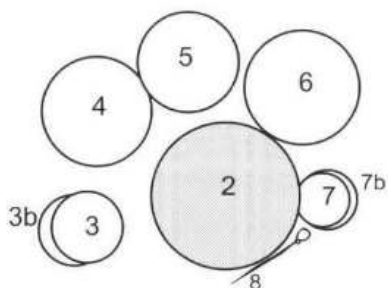
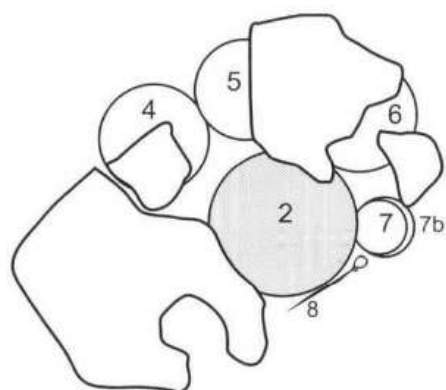
Structure d'entourage de plan quadrangulaire, voisine de T.25 et mitoyenne de T.213.

L. : 3,10 ; 1. : 3,00 ; S. : 9,30. Matériaux utilisés: grès, galets et schistes.

Couverture multiple, composée de 2 dalles de grès placées au-dessus du dépôt funéraire. L. : 0,40/0,30 ; 1. : 0,36/0,22 ; Ép. : 0,10/0,03.

Fosse non observable, de plan circulaire probable. D. mini. : 0,60.

Dépôt funéraire complet, composé d'un vase cinéraire, de 7 vases d'accompagnement et d'un objet métallique. Le vase cinéraire est au sud-est du dépôt. L'objet métallique est placé à proximité, au niveau du pied.



111 *Inventaire du dépôt funéraire (pl. 109)*

● Céramique

28.2 – Vase cinéraire. Urne de forme D1c décorée de 2 rangées d'impressions fines ondulées.

28.3 – Coupe de forme Tc déposée dans le vase le vase 28.3b.

28.3b – Coupe de forme Tc décorée d'une ligne horizontale d'impressions sur laquelle viennent se rattacher des chevrons doubles.

28.4 – Coupe de forme Ud.

28.5 – Urne de forme 11d munie d'une perforation au niveau du pied et décorée de 2 cannelures jointives.

28.6 – Coupe de forme Ud.

28.7 – Coupe de forme Wb déposée sur le vase 21.7b.

28.7b – Coupe de forme Sc.

● Objets métalliques

28.8 – Épingle incomplète en fer de type A6.

112 *Données anthropologiques*

Ossuaire complet. Ossements d'un adolescent.

Poids total d'ossements : 1442,50 g.

113 **T.29****Carré F11 (fig. 14)**114 *Description générale*

Structure d'entourage incomplète, de plan quadrangulaire, mitoyenne de T.175.

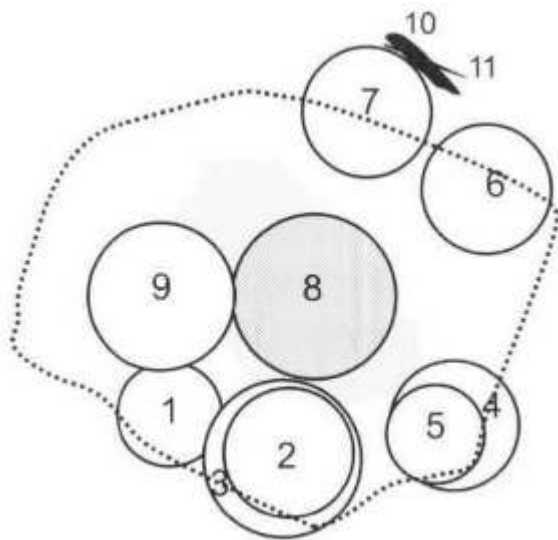
L. : 2,90 ; l. : 2,00 ; S. : 5,80. Matériaux utilisés : grès, galets, schistes.

Couverture simple, composée d'une dalle de grès placée au-dessus du dépôt funéraire.

L. : 0,59 ; l. : 0,48 ; Ép. : 0,07.

Fosse non observable, de plan circulaire probable.

Dépôt funéraire complet, composé d'un vase cinéraire, de 8 vases d'accompagnement et de 2 objets métalliques. Le vase cinéraire est placé au centre du dépôt et contient un objet métallique. L'autre objet métallique est déposé au nord-est, sur le fond de la fosse. Plusieurs vases sont empilés.

115 *Inventaire du dépôt funéraire (pl. 109)*

● Céramique

- 29.1 – Coupe de forme Sb.
- 29.2 – Coupe de forme Sb déposée dans le vase 29.3.
- 29.3 – Coupe incomplète de forme indéterminée (non dessinée).
- 29.4 – Coupe de forme S, déposée sur le vase 29.5.
- 29.5 – Coupe de forme Sa.
- 29.6 – Coupe de forme Sb.
- 29.7 – Coupe de forme Sb.
- 29.8 – Vase cinéraire. Urne de forme D1d, décorée de motifs imprimés (2 lignes horizontales surmontant une série de chevrons triples).
- 29.9 – Urne de forme H1c ou D1c, décorée de 4 cannelures jointives.
- Objets métalliques
- 29.8b – Épingle en fer de type A6 (non dessinée).
- 29.10 – Couteau en fer de type O4.
- 29.11 – Épingle en fer de type indéterminé (non dessinée).

116 *Données anthropologiques*

Ossuaire complet. Ossements d'un adulte et d'un enfant de 6 à 15 ans.

Poids total d'ossements : 209,20 g.

117 **T.30**

Carré F12 (fig. 15)

118 Description générale

Structure d'entourage de plan quadrangulaire, mitoyenne de T.31.

L. : 2,60 ; l. : 2,60 ; S. : 6,76. Matériaux utilisés : grès et galets.

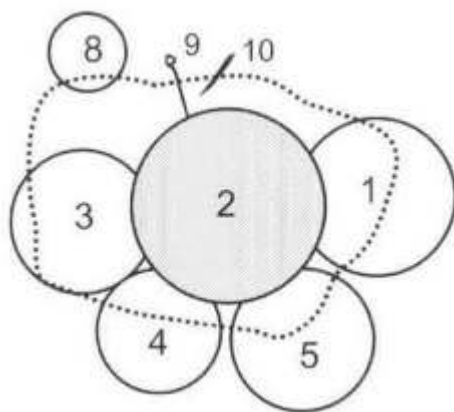
Couverture simple, composée d'une dalle de grès placée au-dessus du dépôt funéraire.

L. : 0,43 ; l. : 0,32 ; Ép. : 0,04.

Fosse non observable. Traces charbonneuses diffuses sur le fond.

Dépôt funéraire complet, composé d'un vase cinéraire, de 5 vases d'accompagnement et de 2 objets métalliques. Le vase cinéraire est au centre du dépôt. Il contient un objet métallique.

L'autre dépôt d'objets métalliques est rassemblé au nord sur le fond de la fosse.



119 *Inventaire du dépôt funéraire (pl. 109)*

● Céramique

30.1 – Coupe de forme Sd.

30.2 – Vase cinéraire. Urne de forme rare, à épaulement, col et pied haut, décorée de 5 lignes horizontales d'impressions surmontant des pendentifs formés de 2 ou 3 traits obliques.

30.3 – Coupe de forme Sd .

30.4 – Coupe de forme Sb.

30.5 – Urne de forme Dlc.

30.8 – Coupe de forme Va.

● Objets métalliques

30.9 – Épingle en bronze de type A1.

30.10 – Poinçon en bronze de type M1.

30.2b – Scalptorium en bronze de type J2 muni d'un anneau en fer de type indéterminé, provenant du vase cinéraire 30.2.

120 *Données anthropologiques*

Ossuaire complet. Ossements d'un adulte.

Poids total d'ossements : 836,10 g.

121 **T.31**

Carré F12 (fig. 15)

122 Description générale

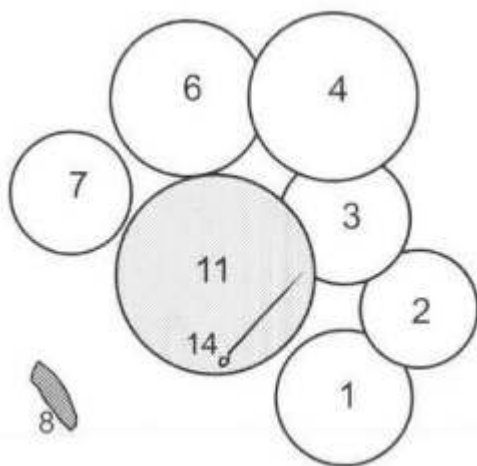
Structure d'entourage de plan quadrangulaire, mitoyenne de T.30. L. : 2,97 ; l. : 2,12 ; S. : 8,67. Matériaux utilisés : grès et galets.

Couverture simple, composée d'une dalle de grès placée au-dessus du dépôt funéraire.

L. : 0,68 ; l. : 0,55 ; Ép. : 0,07 à 0,13.

Fosse non observable.

Dépôt funéraire complet, composé d'un vase cinéraire, de 5 vases d'accompagnement, d'un objet métallique et d'un os animal. Le vase cinéraire est au centre. Le dépôt de faune est isolé à l'ouest. L'objet métallique est placé au pied du vase cinéraire.



123 *Inventaire du dépôt funéraire (pl. 110)*

● Céramique

31.1 – Coupe de forme Sb munie d'un élément de préhension horizontal perforé.

31.2 – Coupe de forme Vb.

31.3 – Coupe de forme Sb.

31.4 – Coupe de forme Sc.

31.6 – Coupe de forme Sc.

31.7 – Urne incomplète de forme J2.

31.11 – Vase cinéraire. Urne incomplète de forme indéterminée à pied bas.

● Objets métalliques

31.14 – Épingle en bronze de type A1.

● Faune

31.8 – Esquille osseuse indéterminée.

124 *Données anthropologiques*

Ossuaire complet. Ossements d'un adulte.

Poids total d'ossements : 632,60 g.

125 **T.32**

Carré G11 (fig. 14)

126 Description générale

Structure d'entourage très incomplète, de plan quadrangulaire probable. Matériaux utilisés : galets.

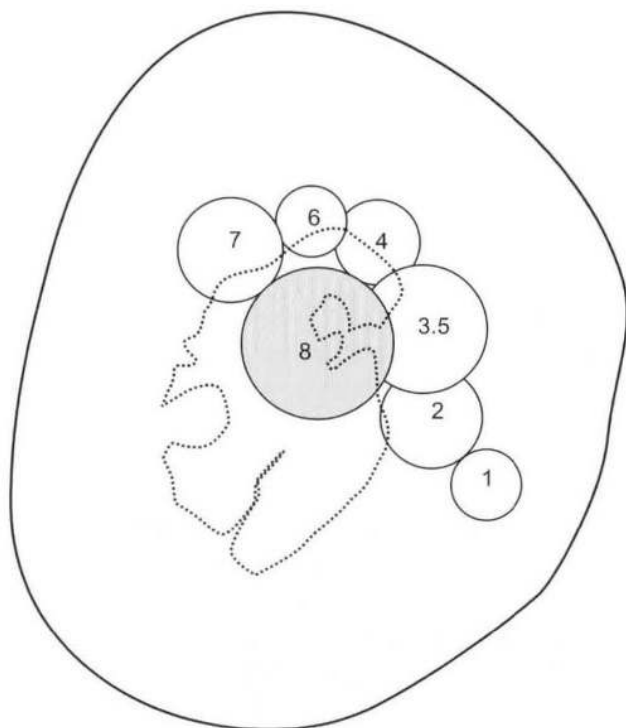
Couverture simple, composée d'une dalle de grès placée au-dessus du dépôt funéraire.

L. : 0,63 ; l. : 0,43 ; Ép. : 0,06.

Fosse de plan ovale, à fond plat. L. : 1,30 ; l. : 1.10.

Dépôt funéraire complet, composé d'un vase cinéraire et de 6 vases d'accompagnement.

Le vase cinéraire est placé au centre du dépôt.



127 *Inventaire du dépôt funéraire (pl. 110)*

● Céramique

32.1 – Coupe de forme Sc.

32.2 – Urne de forme H1d décorée de 3 lignes horizontales d'impressions à la cordelette.

32.3-5 – Vase incomplet de forme indéterminée.

32.4 – Coupe de forme Sd.

32.6 – Coupe de forme Sb.

32.7 – Plat de forme Yc.

32.8 – Vase cinéraire. Urne incomplète de forme indéterminée à pied bas.

128 *Données anthropologiques*

Ossuaire complet. Ossements d'un adolescent de 17 à 19 ans.

Poids total d'ossements : 1 103,10 g.

129 **T.33****Carré G11 (fig. 14)**130 *Description générale*

Structure d'entourage incomplète, de plan quadrangulaire, mitoyenne de T.160.

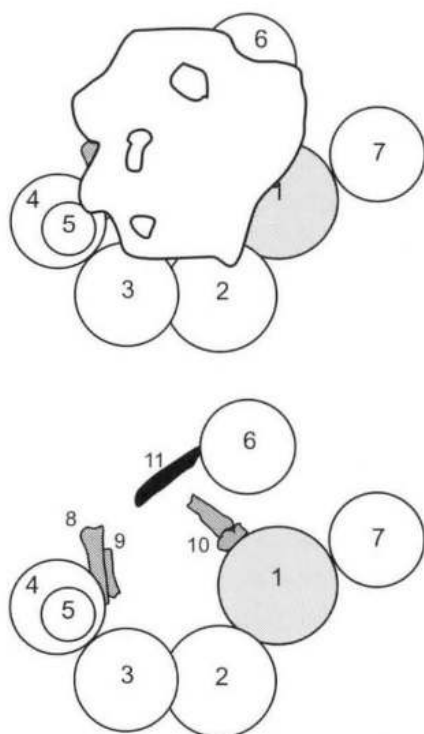
L. : 3,60 ; l. : 2,60 ; S. : 9,36. Matériaux utilisés : grès, galets et schistes.

Couverture simple, composée d'une dalle de grès placée au-dessus du dépôt funéraire.

L. : 0,40 ; l. : 0,39 ; Ép. : 0,06.

Fosse de plan sensiblement circulaire, à fond plat.

Dépôt funéraire complet, composé d'un vase cinéraire, de 7 vases d'accompagnement, d'un objet métallique et d'ossements animaux. Le vase cinéraire est placé au sud du dépôt. Le dépôt de faune et l'objet métallique sont déposés au nord.

131 *Inventaire du dépôt funéraire (pl. 110)*

● Céramique

33.1 – Vase cinéraire. Urne de forme G1d décorée de 2 lignes horizontales d'impressions à la roulette surmontant de grands chevrons triples incisés.

33.2 – Urne de forme D1c.

33.2b – Coupe de forme Sc déposée dans le vase 33.2.

33.3 – Coupe de forme Sc.

33.4 – Coupe de forme Sb.

33.5 – Gobelet de forme G0c déposé dans le vase 34.4.

33.6 – Coupe de forme Sb.

33.7 – Coupe de forme Sb.

● Objets métalliques

33 .11 – Couteau incomplet en fer de type indéterminé.

● Faune

33.8 – Fragment d'extrémité distale d'humérus droit de bovin adulte.

33.9 – Fragment de diaphyse indéterminée d'un animal de taille moyenne.

33.10 – Bas de jambe et tarse (première rangée) droits de caprin adulte.

132 *Données anthropologiques*

Ossuaire complet. Ossements d'un adulte.

Poids total d'ossements : 477,4 g.

133 **T.34**

Carré G11 (fig. 14)

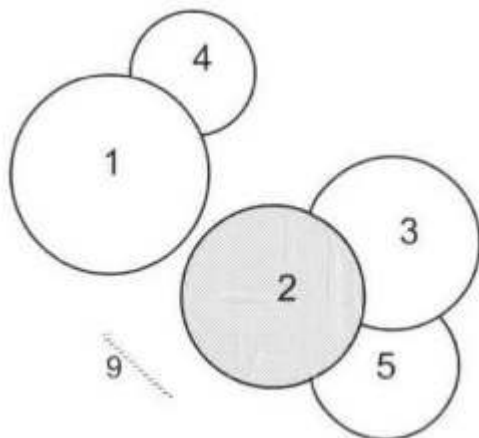
134 Description générale

Structure d'entourage incomplète, de plan quadrangulaire, mitoyenne de T.37. L. : 2,60 ; 1. : 2,30 ; S. : 5,98. Matériaux utilisés : galets et schistes.

Couverture simple, composée d'une dalle de schiste placée au-dessus du dépôt funéraire. L. : 0,56 ; 1. : 0,53 ; Ép. : 0,09.

Fosse de plan ovale à fond plat. L. : 0,75 ; 1. : 0,65.

Dépôt funéraire complet, composé d'un vase cinéraire, de 4 vases d'accompagnement et d'un objet métallique. Le vase cinéraire est au centre du dépôt. L'objet métallique a été déplacé lors du décapage à la pelle mécanique.



135 *Inventaire du dépôt funéraire (pl. 111)*

● Céramique

34.1 – Urne de forme K2d.

34.2 – Vase cinéraire. Urne de forme D1c.

34.3 – Coupe incomplète de forme S.

34.4 – Vase cylindrique de forme B0c muni d'une grande anse en boudin verticale, déposé dans le vase 33.5.

34.5 – Coupe de forme Sb.

● Objets métalliques

34.9 – Épingle incomplète en bronze de type A1.

136 *Données anthropologiques*

Ossuaire complet. Ossements d'un adulte.

Poids total d'ossements : 155,30 g.

137 **T.35**

Carré G11

138 Description générale

Structure d'entourage absente.

Couverture absente.

Fosse non observable.

Dépôt funéraire bouleversé, composé d'au moins un vase (vase cinéraire 7) et d'ossements humains brûlés.

139 Inventaire du dépôt funéraire

● Céramique

35.2 – Vase (vase cinéraire 7) incomplet de forme indéterminée (non dessiné).

140 Données anthropologiques

Ossuaire incomplet. Ossements d'un individu d'âge indéterminé (pas un jeune enfant).

Poids total d'ossements : 5,20 g.

141 T.36

Carré G10 (fig. 14)

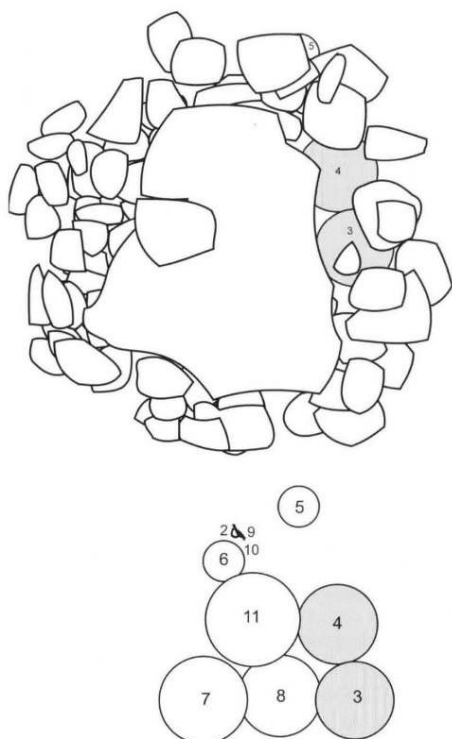
142 Description générale

Structure d'entourage incomplète, de plan quadrangulaire, mitoyenne de T.54. L. : 4,00 ; l. : 3,40 ; S. : 13,60. Matériaux utilisés : grès, galets et schistes.

Couverture multiple, composée d'une dalle de grès (L. : 0,56 ; l. : 0,40 ; Ép. : 0,15) déposée sur un amas de galets placé au-dessus du dépôt funéraire. L. : 1,10 ; l. : 1,00.

Fosse non observable, de plan circulaire probable. D. mini. : 0,75.

Dépôt funéraire complet, composé de 2 vases cinéraires, de 5 vases d'accompagnement et de 3 objets métalliques. Les vases cinéraires sont placés tous deux à proximité à l'ouest du dépôt. Le mobilier métallique est déposé au nord, sur le fond de la fosse.



143 Inventaire du dépôt funéraire (pl. 111)

● Céramique

36.3 – Vase cinéraire. Urne incomplète de forme indéterminée à fond plat et munie

d'une anse en boudin verticale (non dessinée).

36.4 – Vase cinéraire. Urne de forme D0c.

36.5 – Coupe de forme Sa .

36.6 – Coupe de forme Sb.

36.7 – Plat de forme Zc.

36.8 – Plat de forme Zc.

36.11 – Urne de forme A0c munie d'une anse en boudin verticale.

● Objets métalliques

36.2 – Anneau en fer de type E2.

36.9-10 – 2 objets incomplets en bronze de type indéterminé (non dessinés).

144 *Données anthropologiques*

Ossuaire 36.3 complet. Ossements d'un adulte et d'un individu juvénile.

Poids total d'ossements : 575,20 g.

Ossuaire 36.4 complet. Ossements d'un adulte et d'un individu juvénile.

Poids total d'ossements : 426,20 g.

145 **T.37**

Carré G11

146 *Description générale*

Structure d'entourage absente.

Couverture absente.

Fosse non observable.

Dépôt funéraire bouleversé, composé d'au moins un vase (vase cinéraire ?) et d'ossements humains brûlés.

147 *Inventaire du dépôt funéraire*

● Céramique

37.1 à 5 – Vase (vase cinéraire ?) incomplet de forme indéterminée (non dessiné).

Données anthropologiques

Néant.

148 **T.38**

Carré F10 (fig. 14)

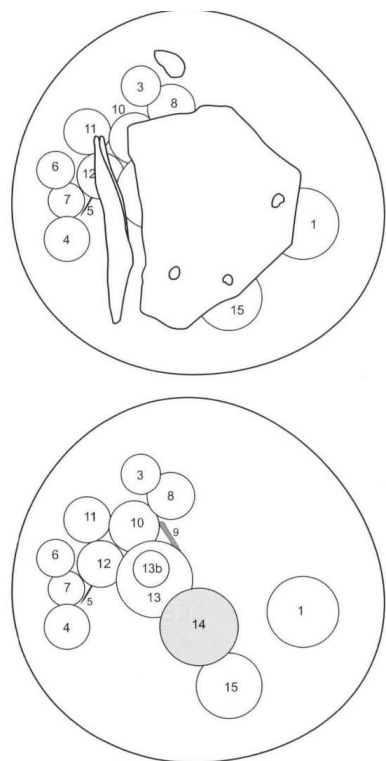
149 *Description générale*

Structure d'entourage très incomplète, de plan quadrangulaire probable. Matériaux utilisés : grès, galets, schistes.

Couverture multiple, composée d'une dalle de grès et de schiste placée au-dessus du dépôt funéraire. L. : 0,75 ; l. : 0,70 ; Ép. : 0,08.

Fosse de plan circulaire. D. : 1,20.

Dépôt funéraire complet, composé d'un vase cinéraire, de 12 vases d'accompagnement, d'un objet métallique et d'ossements animaux. Le vase cinéraire est placé au centre du dépôt. L'objet métallique est déposé à l'ouest, sur le fond de la fosse. La faune est située au nord du vase cinéraire.



150 *Inventaire du dépôt funéraire (pl. 111 et 112)*

● Céramique

38.1 – Coupe de forme Sb, munie d'un élément de préhension vertical perforé.

38.3 – Coupe de forme Sc.

38.4 – Coupe de forme Sa .

38.6 – Coupe de forme Sb (non dessinée).

38.7 – Coupe de forme Sa.

38.8 – Coupe de forme Sa .

38.10 – Coupe de forme Sb.

38.11 – Coupe de forme Sa.

38.12 – Coupe de forme Sb, munie d'un élément de préhension vertical perforé.

38.13 – Urne de forme L2d à carènes multiples (méplats), décorée de motifs imprimés à la roulette (chevrons quadruples soulignés par une ligne horizontale).

38.13b – Coupe de forme Sa déposée dans le vase 38.13.

38.14 – Vase cinéraire. Urne de forme J2d, décorée de motifs imprimés à la roulette (2 lignes horizontales encadrant une série de grands chevrons quadruples).

38.15 – Plat de forme lc, à degrés internes.

● Objets métalliques

38.5 – Épingle incomplète en fer de type indéterminée.

● Faune

38.9 – Fragment de diaphyse de tibia d'un animal juvénile de taille moyenne.

38.9a – Partie distale de diaphyse de fémur de porc juvénile.

151 *Données anthropologiques*

Ossuaire complet. Ossements d'un adulte robuste et d'un enfant (Infans 2).

Poids total d'ossements : 508,80 g.

152 **T.39**

Carré F10

153 *Description générale*

Structure d'entourage absente.

Couverture absente.

Fosse non observable.

Dépôt funéraire arasé, composé d'un vase cinéraire et d'au moins 3 vases d'accompagnement. Le vase cinéraire est placé à l'est du dépôt.

154 *Inventaire du dépôt funéraire (pl. 112)*

● Céramique

39.1 – Vase cinéraire. Urne incomplète de forme indéterminée à fond plat.

39.2 – Coupe de forme Sc.

39.4 – Coupe de forme Sb.

39.5 – Vase de forme indéterminée à fond plat (non dessiné).

155 *Données anthropologiques*

Ossuaire complet. Ossements d'un adulte.

Poids total d'ossements : 216,30 g.

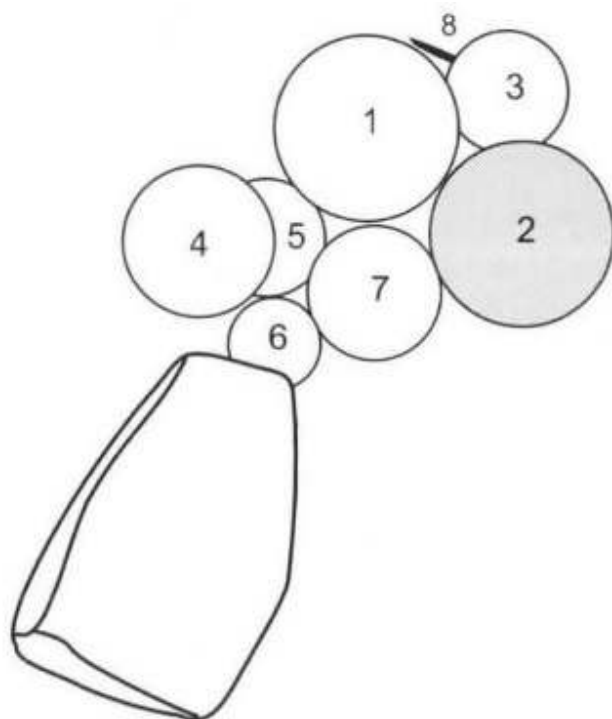
156 **T.40****Carré F10 (fig. 14)**157 *Description générale*

Structure d'entourage absente.

Couverture simple, composée d'une dalle de schiste effondrée dans la fosse. L. : 0,45 ; l. : 0,30 ; Ép. : 0,06.

Fosse non observable.

Dépôt funéraire complet, composé d'un vase cinéraire, de 6 vases d'accompagnement et d'un objet métallique. Le vase cinéraire est placé à l'est du dépôt. L'objet métallique est déposé au nord, sur le fond de la fosse.



158 *Inventaire du dépôt Funéraire (pl. 112)*

● Céramique

40.1 – Urne incomplète de forme indéterminée à pied bas (non dessinée).

40.2 – Vase cinéraire. Urne de forme H1d, décorée de 5 cannelures jointives.

40.3 – Coupe de forme Sc.

40.4 – Coupe de forme Sb.

40.5 – Coupe de forme Sc.

40.6 – Coupe de forme Sb.

40.7 – Coupe de forme Sa.

● Objets métalliques

40.8 – Scalptorium en bronze de type J1.

159 *Données anthropologiques*

Ossuaire complet. Ossements d'un adulte.

Poids total d'ossements : 313,70 g.

160 **T.41****Carré G12**161 *Description générale*

Structure d'entourage absente.

Couverture absente.

Fosse non observable.

Dépôt funéraire arasé et incomplet, composé d'un vase cinéraire et d'au moins 2 vases d'accompagnement (déplacés).

162 *Inventaire du dépôt Funéraire (pl. 112)*

● Céramique

41.1 – Vase cinéraire. Urne incomplète de forme indéterminée à fond plat.

41.2 – Coupe de forme Sb.

41.3 – Vase incomplet de forme indéterminée (non dessiné).

163 *Données anthropologiques*

Ossuaire complet. Ossements d'un adulte.

Poids total d'ossements : 874,90 g.


164 **T.42****Carré F10 (fig. 14)**165 *Description générale*

Structure d'entourage absente.

Couverture signalée par 2 fragments de grès.

Fosse non observable.

Dépôt funéraire bouleversé, composé de quelques ossements humains brûlés, d'un vase et d'un objet métallique.



166 *Inventaire du dépôt Funéraire (pl. 112)*

● Céramique

42.2 – Coupe incomplète de forme indéterminée (non dessinée).

● Objets métalliques

42.3 – Objet incomplet en fer de type indéterminé.

167 *Données anthropologiques*

Ossuaire incomplet. Ossements d'un individu de taille adulte.

Poids total d'ossements : 22,80 g.

168 **T.44**

Carré H11 (fig. 18)

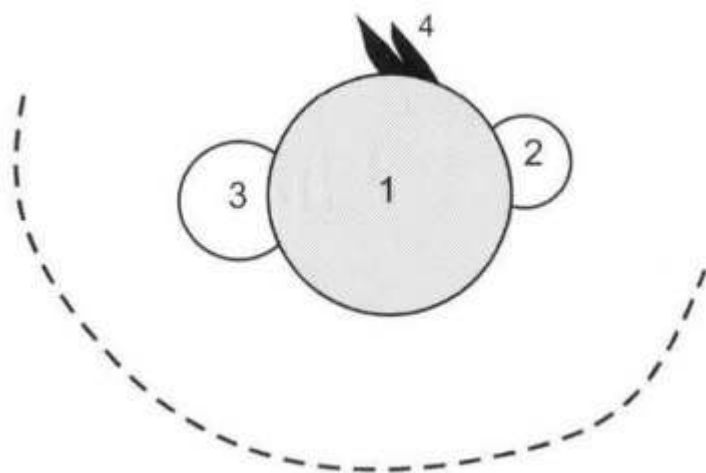
169 *Description générale*

Structure d'entourage absente.

Couverture absente.

Fosse de plan circulaire. D. : 0,80.

Dépôt funéraire complet, composé d'un vase cinéraire, de 2 vases d'accompagnement et de 2 objets métalliques. Le vase cinéraire est au centre du dépôt. Le mobilier métallique est placé à proximité, au nord.



170 *Inventaire du dépôt Funéraire (pl. 112)*

● Céramique

44.1 – Vase cinéraire. Urne de forme G1d décorée de lignes horizontales imprimées à la roulette encadrant une série de 4 cannelures jointives et surmontant une frise de grands chevrons quadruples imprimés à la roulette.

44.2 – Coupe de forme Vb.

44.3 – Coupe de forme Wb décorée d'une rangée d'impressions obliques, larges et profondes.

● Objets métalliques

44.4a – Couteau en fer incomplet de type indéterminé.

44.4b – Couteau de type O1.

171 *Données anthropologiques*

Ossuaire complet (non étudié).

172 **T.45**

Carré H11 (fig. 18)

173 *Description générale*


Structure d'entourage absente.

Couverture absente.

Fosse non observable.

Dépôt funéraire arasé, composé d'un vase cinéraire et d'un vase d'accompagnement.

Le vase cinéraire est au sud-est du dépôt.



174 *Inventaire du dépôt Funéraire (pl. 112)*

● Céramique

45.1 – Vase cinéraire. Urne incomplète de forme indéterminée à fond plat.

45.2 – Coupe de forme Wa.

175 *Données anthropologiques*

Ossuaire incomplet. Ossements d'un individu de taille adulte.

Poids total d'ossements : 122,10 g.

176 **T.46**

Carré H10 (fig. 18)

177 *Description générale*

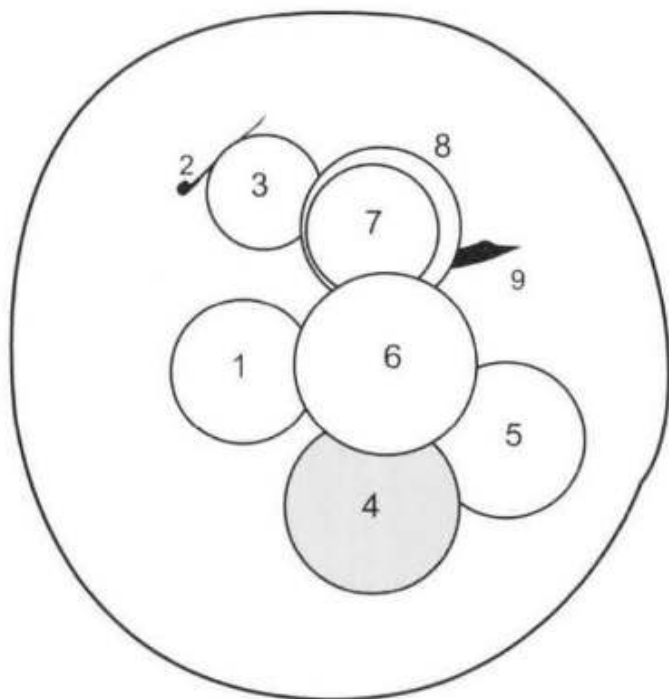
Structure d'entourage absente.

Couverture simple, composée d'une dalle de schiste (déplacée). L. : 0,65 ; l. : 0,30 ; Ép. : 0,10.

Fosse de plan circulaire. D. : 0,85.

Dépôt funéraire en parti arasé, occupant les deux tiers de la fosse, composé d'un vase cinéraire, de 6 vases d'accompagnement et de 2 objets métalliques. Le vase cinéraire est au sud de la fosse. Les objets métalliques sont déposés au nord-ouest et au nord-est.

Deux des vases d'accompagnement sont placés l'un sur l'autre.



178 *Inventaire du dépôt Funéraire (pl. 112 et 113)*

● Céramique

46.1 – Coupe de forme Sb.

46.3 – Coupe de forme Sb.

46.4 – Vase cinéraire. Urne de forme H1d munie d'une perforation au niveau du pied et décorée de motifs imprimés à la roulette composés de 2 lignes horizontales surmontant des pendentifs ou chevrons (décor incomplet).

46.5 – Coupe de forme Sb.

46.6 – Urne incomplète de forme indéterminée à pied bas (non dessinée).

46.7 – Coupe de forme S déposée dans le vase 46.8 (non dessinée).

46.8 – Coupe de forme Sb.

● Objets métalliques

46.2 – Épingle incomplète en bronze de type indéterminé (non dessinée).

46.9 – Couteau en fer de type O1.

179 *Données anthropologiques*

Ossuaire complet. Ossements d'un adulte

Poids total d'ossements : 369,00 g.

180 **T.47**

Carré H11 (fig. 18)

181 *Description générale*

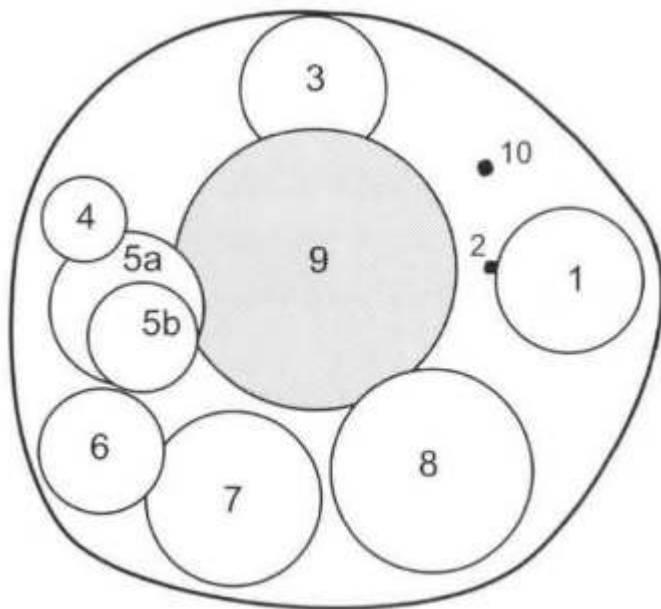
Structure d'entourage absente.

Couverture absente.

Fosse de plan circulaire, fond légèrement arrondi. D. : 0,70.

Dépôt funéraire complet, occupant la totalité de la fosse, composé d'un vase cinéraire, de 8 vases d'accompagnement et de 2 objets métalliques. Le vase cinéraire est placé au centre de la fosse, les vases d'accompagnement sont disposés autour, dont deux empilés

l'un sur l'autre. Les objets métalliques sont déposés à l'est, sur le fond de la fosse, à proximité d'un des vases d'accompagnement.



182 *Inventaire du dépôt funéraire (pl. 113)*

● Céramique

47.1 – Coupe de forme Xc munie d'une perforation au niveau du fond.

47.3 – Coupe de forme Xd.

47.4 – Coupe de forme Sb.

47.5 – Coupe de forme Sb.

47.5b – Coupe incomplète de forme S déposée dans le vase 47.5 (non dessinée).

47.6 – Coupe de forme Sb.

47.7 – Coupe de forme Td décorée de motifs incisés en arc de cercle alternant avec des groupes de 3 traits verticaux.

47.8 – Urne de forme J2d décorée de chevrons doubles et triples incisés.

47.9 – Vase cinéraire. Urne de forme J2e.

● Objets métalliques

47.2-10 – 2 boutons en bronze de type H1.

183 *Données anthropologiques*

Ossuaire complet. Ossements d'un adulte jeune.

Poids total d'ossements : 526,80 g.

184 **T.48**

Carré H10

185 *Description générale*

Structure d'entourage absente.

Couverture absente.

Fosse non observable, de plan circulaire probable. D. : 0,55.

Dépôt funéraire arasé et bouleversé, composé d'un vase cinéraire, d'au moins 5 vases d'accompagnement et d'un objet métallique. Le vase cinéraire est placé au sud du dépôt. L'objet métallique est déposé à proximité, au nord.

186 *Inventaire du dépôt funéraire (pl. 113)*

● Céramique

48.2 – Urne incomplète de forme indéterminée.

48.3 – Coupe de forme Sb déposée dans le vase 48.3b.

48.3b – Vase incomplet de forme indéterminée à fond plat.

48.4 – Urne incomplète de forme indéterminée à pied haut.

48.6 – Vase cinéraire. Urne incomplète de forme indéterminée à pied haut.

48.7 – Vase incomplet de forme indéterminée à fond ombiliqué (non dessiné).

● Objets métalliques

48.5 – Couteau incomplet en fer de type O1.

187 *Données anthropologiques*

Ossuaire incomplet. Ossements d'un individu d'âge indéterminé.

Poids total d'ossements : 11,00 g.

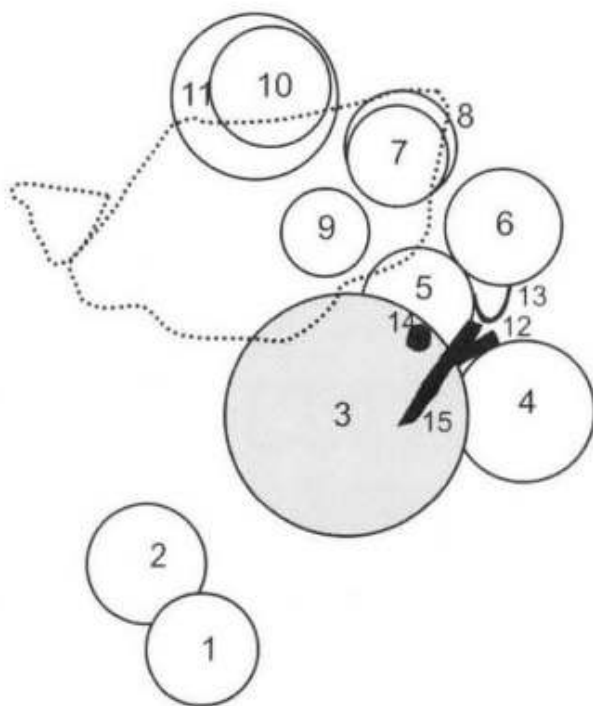
188 **T.49****Carré H10 (fig. 18)**189 *Description générale*

Structure d'entourage absente.

Couverture absente.

Fosse non observable.

Dépôt funéraire complet, composé d'un vase cinéraire, de 10 vases d'accompagnement et de 4 objets métalliques. Le vase cinéraire est placé au centre du dépôt. Les objets métalliques sont déposés à proximité, à l'est.

190 *Inventaire du dépôt funéraire (pl. 113 et 114)*

● Céramique

49.1 – Coupe de forme Sc.

49.2 – Coupe de forme Vc.

- 49.3 – Vase cinéraire. Urne de forme G1c.
 49.4 – Coupe incomplète de forme indéterminée (non dessinée).
 49.5 – Coupe de forme Uc.
 49.6 – Coupe de forme Uc.
 49.7 – Coupe de forme Sb déposée dans le vase 49.8.
 49.8 – Coupe de forme Uc.
 49.9 – Coupe de forme Sb.
 49.10- Coupe de forme Sb munie d'un élément de préhension, déposée dans le vase 49.11 .
 49.11 – Plat de forme Zc.
 ● Objets métalliques
 49.12 – Épingle en fer de type A 11 .
 49.13 – Bracelet en bronze de type cs.
 49.14 – Bouton en bronze de type H2.
 49.15 – Couteau incomplet en fer de type O1.

191 *Données anthropologiques*

Ossuaire complet. Ossements d'un enfant d'âge indéterminé (Infans I ou II).
 Poids total d'ossements : 41,60 g.

192 **T.50**

Carré H10 (fig. 18)

193 *Description générale*

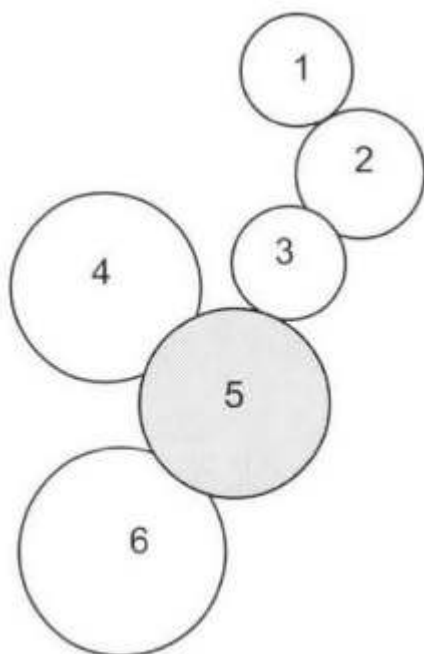
Structure d'entourage absente.

Couverture absente.

Fosse non observable.

Dépôt funéraire complet, composé d'un vase cinéraire et de 5 vases d'accompagnement.

Le vase cinéraire est au centre du dépôt et contient un objet métallique.



194 *Inventaire du dépôt funéraire (pl. 114)*

- Céramique

50.1 – Coupe incomplète de forme S (non dessinée).

50.2 – Coupe incomplète de forme S.

50.3 – Coupe de forme Sb.

50.4 – Urne incomplète de forme Hc probable.

50.5 – Vase cinéraire. Urne de forme G1c.

50.6 – Plat de forme Yd .

● Objets métalliques

50.5b – Scalptorium incomplet en bronze de type J6 probable décoré d'une série d'incisions courtes obliques.

195 *Données anthropologiques*

Ossuaire complet. Ossements d'un individu de taille adulte.

Poids total d'ossements : 272,80 g.

196 **T.51**

Carré H10 (fig. 18)

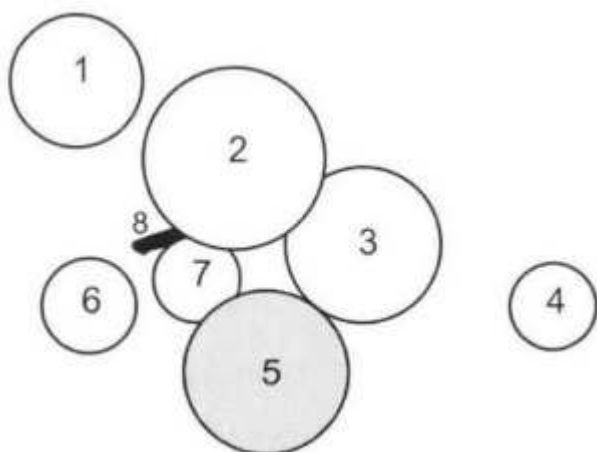
197 Description générale

Structure d'entourage absente.

Couverture absente.

Fosse non observable.

Dépôt funéraire complet, composé d'un vase cinéraire, de 6 vases d'accompagnement et d'un objet métallique. Le vase cinéraire est placé au sud du dépôt. L'objet métallique est placé au centre du dépôt.



198 *Inventaire du dépôt funéraire (pl. 114)*

● Céramique

51.1 – Coupe de forme Xd.

51.2 – Urne de forme H0c munie d'une anse en boudin verticale.

51.3 – Vase cylindrique de forme A0d.

51.4 – Coupe de forme Sb.

51.5 – Vase cinéraire. Urne de forme D0c.

51.6 – Coupe de forme Sb.

51.7 – Coupe de forme Sb.

● Objets métalliques

51.8 – Couteau incomplet en fer de type indéterminé.

199 *Données anthropologiques*

Ossuaire complet. Ossements d'un adulte.

Poids total d'ossements : 332,40 g.

200 **T.52****Carré 110 (fig. 18)**201 *Description générale*

Structure d'entourage absente.

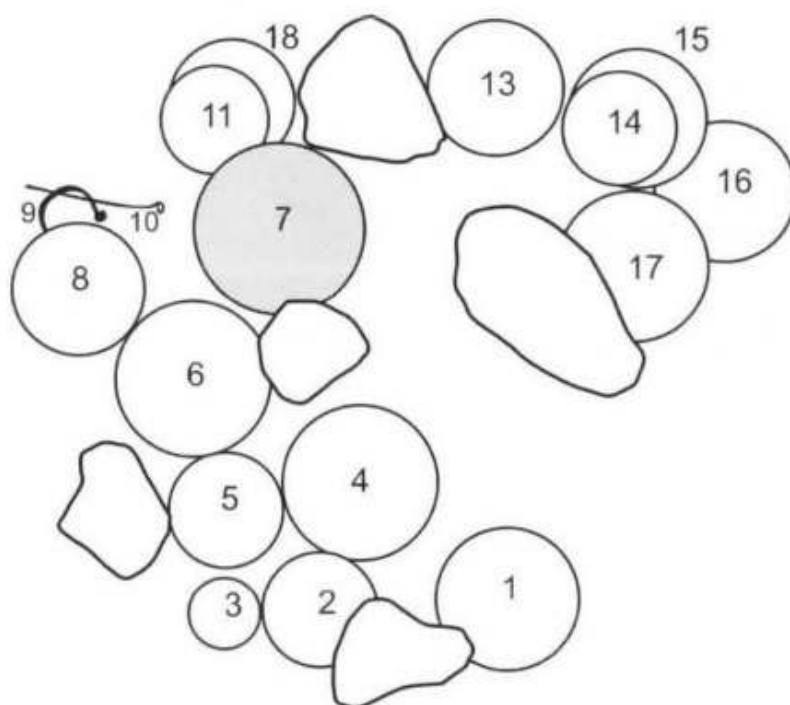
Couverture multiple, composée de galets effondrés dans la fosse.

Fosse non observable, de plan circulaire probable. D. mini. : 0,90.

Dépôt funéraire complet, composé d'un vase cinéraire, de 14 vases d'accompagnement et de 2 objets métalliques. Le vase cinéraire est au nord-ouest.

Le mobilier métallique est déposé à proximité, à l'ouest, sur le fond de la fosse.

Les vases d'accompagnement sont disposés en couronne, probablement le long de la paroi de la fosse.

202 *Inventaire du dépôt funéraire (pl. 114 et 115)*

● Céramique

52.1 – Coupe de forme Sb.

52.2 – Coupe de forme Sb.

52.3 – Vase cylindrique de forme A0c.

52.4 – Coupe de forme Sb.

52.5 – Coupe de forme Sb munie d'un élément de préhension vertical perforé.

52.6 – Vase cylindrique incomplet de forme Ac ou Bc muni d'une anse en ruban verticale.

52.7 – Vase cinéraire. Vase cylindrique incomplet de forme Ac ou Bc muni d'une anse en ruban verticale.

52.8 – Coupe de forme Sb.

- 52.11 – Coupe incomplète de forme S déposée sur le vase 52.18.
 52.13 – Coupe de forme Sb.
 52.14 – Coupe de forme S déposée sur le vase 52.15 (non dessinée).
 52.15 – Coupe de forme Sb (non dessinée).
 52.16 – Coupe incomplète de forme S.
 52.17 – Coupe de forme Sb munie d'un élément de préhension vertical perforé.
 52.18 – Coupe incomplète de forme S .
 ● Objets métalliques
 52.9 – Bracelet en bronze de type C5.
 52.10 – Scalptorium incomplet en bronze de type J1 .

203 *Données anthropologiques*

Ossuaire complet. Ossements d'un individu de taille adulte
 Poids total d'ossements : 345,30 g.

204 **T.53**

Carré H11 (fig. 18)

205 *Description générale*

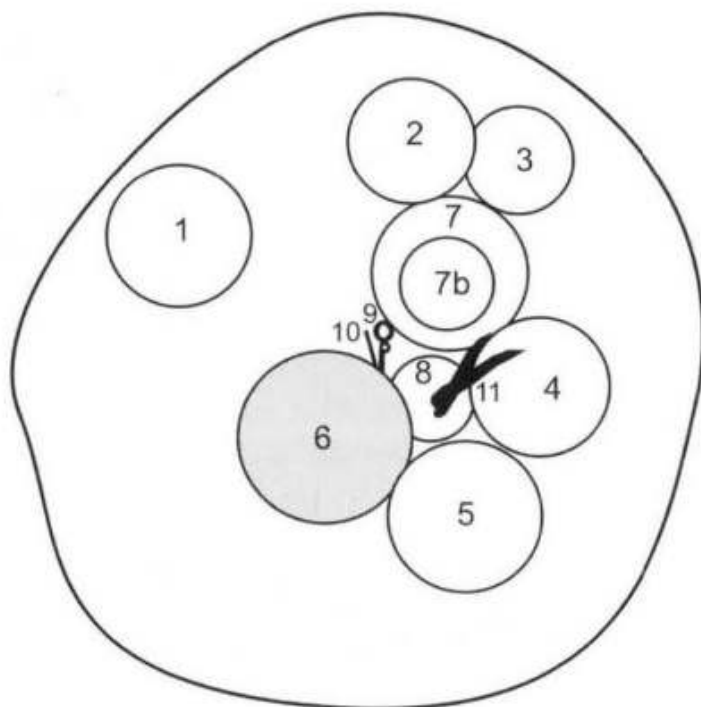
Structure d'entourage incomplète, de plan quadrangulaire probable. Matériaux utilisés : galets, grès.

Couverture absente.

Fosse de plan circulaire. D. : 0,90.

Dépôt funéraire complet, occupant la quasi-totalité de la fosse, composé d'un vase cinéraire, de 7 vases d'accompagnement et de 4 objets métalliques. Le vase cinéraire est au centre du dépôt et contient un objet métallique.

Les objets métalliques sont rassemblés à proximité, au nord.



206 *Inventaire du dépôt funéraire (pl. 115)*

- Céramique

- 53.1 – Coupe de forme Sd .
 53.2 – Coupe de forme Sb.
 53.3 – Coupe de forme Sb.
 53.4 – Coupe de forme Sb.
 53.5 – Coupe de forme Sa.
 53.6 – Vase cinéraire. Urne incomplète de forme Gd décorée d'une ligne horizontale d'impressions surmontant une frise de grands chevrons quadruples.
 53.7 – Urne incomplète de forme Dc probable.
 53.7b – Coupe de forme Sa déposée dans le vase 53.7.
 53.8 – Coupe de forme Va .

● Objets métalliques

- 53.6b – Objet incomplet et brûlé en bronze de type indéterminé, provenant du vase cinéraire 53.6 (non dessiné).
 53.9 – Épingle en bronze de type A1 (non dessinée).
 53.10 – Épingle incomplète en fer de type A7.
 53.11 a – Couteau en fer de type 01 .
 53.11 b – Couteau en fer de type 01.

207 *Données anthropologiques*

Ossuaire complet. Ossements d'un adulte
 Poids total d'ossements : 1344,10 g.

208 **T.54**

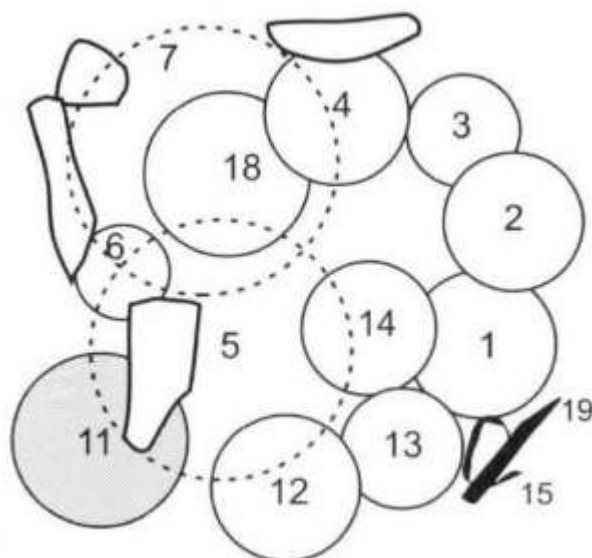
Carré G10 (fig. 14)

209 *Description générale*

Structure d'entourage incomplète, de plan quadrangulaire, mitoyenne de T.175.
 L. : 3,20 ; l. : 2,40 ; S. : 7,68. Matériaux utilisés : grès, galets et schistes.
 Couverture multiple, composée de 2 dalles de schiste et d'une de grès effondrées dans la fosse.

Fosse non observable, de plan circulaire probable. D. mini. : 0,65.

Dépôt funéraire complet, composé d'un vase cinéraire, de 11 vases d'accompagnement et de 2 objets métalliques. Le vase cinéraire est placé au sud-ouest du dépôt. Le mobilier métallique est déposé au sud-est, sur le fond de la fosse.



210 *Inventaire du dépôt funéraire (pl. 115 et 116)*

● Céramique

54.1 – Coupe de forme Sb.

54.2 – Coupe de forme Sb.

54.3 – Coupe de forme Sb.

54.4 – Plat de forme Yd.

54.5 – Plat incomplet de forme Y.

54.6 – Vase incomplet de forme indéterminée à pied bas.

54.7 – Plat de forme Yc à degrés internes.

54.11 – Vase cinéraire. Urne de forme D0d munie d'un élément de préhension horizontal et décorée au peigne.

54.12 – Urne de forme D1c.

54.13 – Coupe de forme Sa.

54.14 – Coupe de forme Sb.

54.18 – Coupe de forme Sd.

● Objets métalliques

54.15 – Couteau incomplet en fer de type indéterminé.

54.19 – Anneau incomplet en fer de type E2 probable (non dessiné).

211 *Données anthropologiques*

Ossuaire complet. Ossements d'un adulte

Poids total d'ossements : 456,30 g.

212 **T.55****Carré G11 (fig. 14)**213 *Description générale*

Structure d'entourage très incomplète, de plan quadrangulaire probable. Matériaux utilisés : galets.

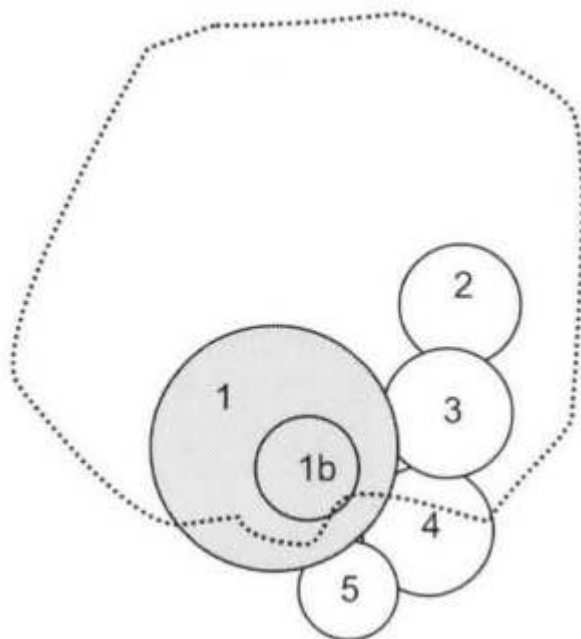
Couverture simple, composée d'une dalle de grès placée au-dessus du dépôt funéraire.

L. : 0,64 ; l. : 0,62 ; Ép. : 0,10.

Fosse non observable, de plan circulaire probable. D. mini. : 0,55.

Dépôt funéraire complet, composé d'un vase cinéraire et de 4 vases d'accompagnement.

Le vase cinéraire est placé à l'ouest. Il contient un autre vase et 2 objets métalliques



214 *Inventaire du dépôt funéraire (pl. 116)*

● Céramique

55.1 – Vase cinéraire. Urne de forme K1c.

55.1d – Coupe de forme Wb décorée d'une ligne d'incisions courtes verticales 55.1.

55.2 – Coupe de forme Sb.

55.3 – Coupe de forme Sb.

55.4 – Coupe de forme Sb.

55.5 – Coupe de forme Wb.

● Objets métalliques

55.1 b – Anneau incomplet et brûlé en bronze de type E1, provenant du vase cinéraire 55.1.

55.1c – Bouton incomplet et brûlé en bronze de type indéterminé, provenant du vase cinéraire 55.1.

215 *Données anthropologiques*

Ossuaire complet. Ossements d'un adulte.

Poids total d'ossements : 893,30 g.

216 **T.56**

Carré G11 (fig. 14)

217 *Description générale*

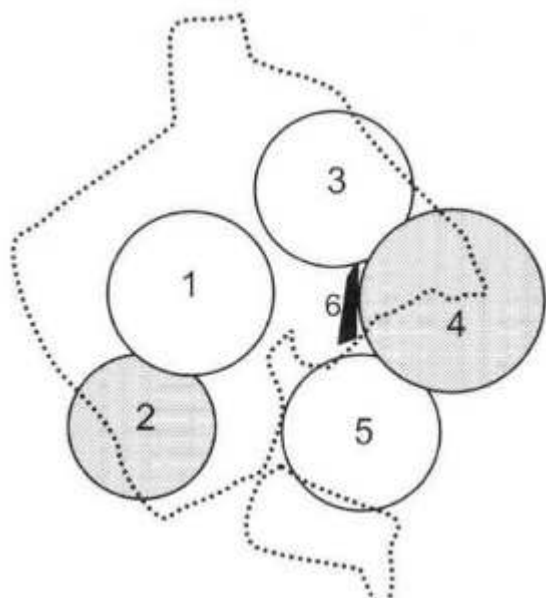
Structure d'entourage de plan quadrangulaire. L. : 2,80 ; l. : 2,80 ; S. : 7,84.

Matériaux utilisés : grès, galets et schistes.

Couverture simple, composée d'une dalle de schiste placée au-dessus du dépôt funéraire. L. : 0,48 ; l. : 0,31 ; Ép. : 0,10.

Fosse non observable, de plan circulaire probable. D. mini. : 0,60.

Dépôt funéraire complet, composé de 2 vases cinéraires, de 3 vases d'accompagnement et d'un objet métallique. Les vases cinéraires sont placés à proximité au centre du dépôt. L'objet métallique est déposé sur le fond de la fosse entre les deux vases cinéraires.



218 *Inventaire du dépôt funéraire (pl. 116)*

● Céramique

56.1 – Vase cinéraire. Urne de forme D1d munie d'une perforation et marqué d'un motif cruciforme au niveau du pied, et décorée de 2 lignes horizontales d'impressions surmontant une frise de grands chevrons triples.

56.2 – Coupe de forme Sb.

56.3 – Coupe de forme Xd.

56.4 – Vase cinéraire. Urne de forme D1d.

56.5 – Coupe de forme Sd munie d'une perforation au niveau du pied et décorée d'une ligne horizontale d'impressions sur laquelle viennent se rattacher des chevrons triples irréguliers.

● Objets métalliques

56.6 – Couteau incomplet en fer de type indéterminé.

219 *Données anthropologiques*

Ossuaire 56.1 complet. Ossements d'un individu de taille adulte.

Poids total d'ossements : 35,00 g.

Ossuaire 56.4 complet. Ossements d'un adulte.

Poids total d'ossements : 897,00 g.

220 **T.57**

Carré G10 (fig. 14)

221 *Description générale*

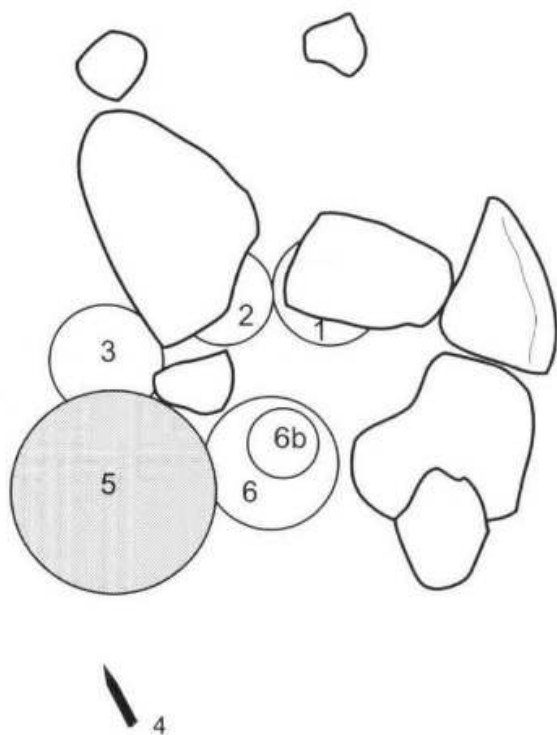
Structure d'entourage de plan quadrangulaire. L. : 3,40 ; l. : 2,90 ; S. : 9,86.

Matériaux utilisés : grès, galets et schistes.

Couverture multiple, composée de galets en partie effondrés dans la fosse.

Fosse non observable, de plan circulaire probable. D. mini. : 0,90.

Dépôt funéraire complet, composé d'un vase cinéraire, de 5 vases d'accompagnement et d'un objet métallique. Le vase cinéraire est au sud-ouest du dépôt. L'objet métallique est isolé au sud de celui-ci sur le fond de la fosse.



222 *Inventaire du dépôt funéraire (pl. 116 et 117)*

● Céramique

57.1 – Coupe de forme Sb.

57.2 – Coupe de forme Sb.

57.3 – Coupe de forme Sb.

57.5 – Vase cinéraire. Urne de forme L2e.

57.6 – Urne de forme G1d.

57.6b – Coupe de forme Sc.

● Objets métalliques

57.4 – Couteau incomplet en fer de type indéterminé.

223 *Données anthropologiques*

Ossuaire complet. Ossements d'un individu de taille adulte.

Poids total d'ossements : 413,40 g.

224 **T.58**

Carré G10 (fig. 14)

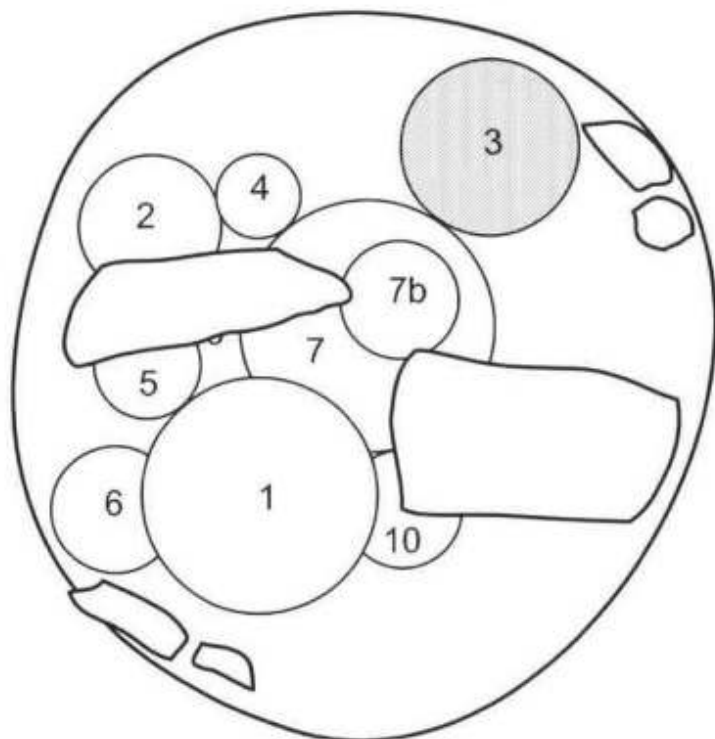
225 *Description générale*

Structure d'entourage absente.

Couverture multiple, composée de dalles de grès effondrées dans la fosse.

Fosse de plan circulaire. D. : 0,85.

Dépôt funéraire complet, occupant la totalité de la fosse, composé d'un vase cinéraire, de 8 vases d'accompagnement et d'un os animal. Le vase cinéraire est au nord-est du dépôt et contient 2 objets métalliques. Le dépôt de faune est placé à l'ouest entre deux vases d'accompagnement.



226 *Inventaire du dépôt funéraire (pl. 117)*

● Céramique

58.1 – Plat de forme Yc.

58.2 – Coupe de forme Sb.

58.3 – Vase cinéraire. Urne de forme F1c.

58.4 – Coupe de forme Sb.

58.5 – Coupe de forme Sb.

58.6 – Urne de forme C0b.

58.7 – Urne de forme G2d.

58.7b – Coupe de forme Sb déposée dans le vase 58.7

58.10 – Coupe de forme Sb.

● Objets métalliques

58.3b – Couteau en fer de type O1 provenant du vase cinéraire 58.3.

58.3c – Scalptorium incomplet en bronze de type indéterminé provenant du vase cinéraire 58.3.

● Faune

58.8 – Fragment de diaphyse de tibia gauche d'ovin-caprin infantile.

227 *Données anthropologiques*

Ossuaire complet. Ossements d'un adulte.

Poids total d'ossements : 402,60 g.

228 **T.59**

Carré H11 (fig. 18)

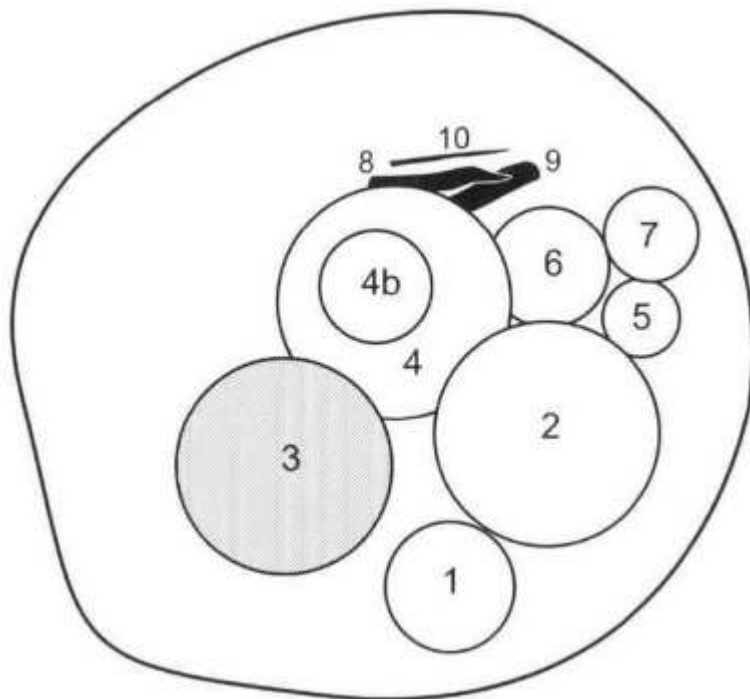
229 *Description générale*

Structure d'entourage absente.

Couverture absente.

Fosse de plan circulaire. D. : 0,80.

Dépôt funéraire complet, occupant les deux tiers de la fosse, composé d'un vase cinéraire, de 7 vases d'accompagnement et de 3 objets métalliques. Le vase cinéraire est au sud-ouest du dépôt. Les objets métalliques sont rassemblés au nord.



230 *Inventaire du dépôt funéraire (pl. 117 et 118)*

● Céramique

59.1 – Coupe de forme Sb.

59.2 – Plat de forme Yd .

59.3 – Vase cinéraire. Urne de forme H1d décorée d'une ligne horizontale imprimée à la roulette surmontant une frise de grands chevrons triples.

59.4 – Urne de forme H1d décorée de 2 lignes horizontales imprimées à la roulette encadrant 3 cannelures jointives et surmontant une frise de grands chevrons multiples.

59.4b – Coupe de forme Sc déposée dans le vase 59.4.

59.5 – Coupe de forme Wb.

59.6 – Coupe de forme Vb.

59.7 – Coupe de forme Wb .

● Objets métalliques

59.8-9 – 2 couteaux en fer de type O1 .

59.10- Épingle incomplète en fer de type indéterminé.

231 *Données anthropologiques*

Ossuaire complet. Ossements d'un adulte.

Poids total d'ossements : 1 109,80 g.

232 **T.60**

Carré H10 (fig. 18)

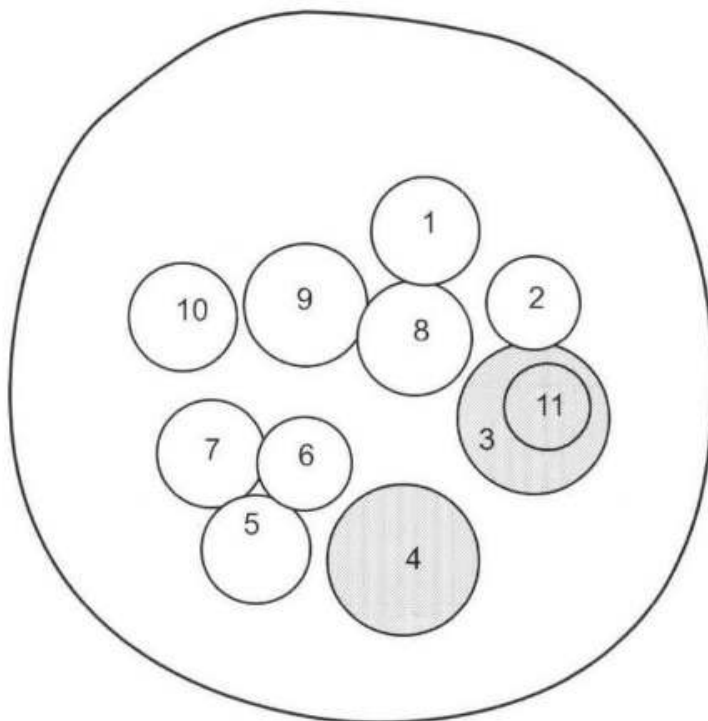
233 *Description générale*

Structure d'entourage absente.

Couverture absente.

Fosse de plan circulaire. D. : 0,90.

Dépôt funéraire complet, composé de 2 vases cinéraires et de 8 vases d'accompagnement. Les vases cinéraires occupent le quart sud-est du dépôt. Le plus à l'est contient un vase dans lequel se trouvaient quelques ossements humains brûlés.



234 *Inventaire du dépôt funéraire (pl. 118)*

● Céramique

60.1 – Coupe de forme Sb.

60.2 – Coupe de forme Sb.

60.3 – Vase cinéraire. Urne incomplète de forme E2c probable.

60.4 – Vase cinéraire. Urne de forme D1c.

60.5 – Coupe de forme Sb.

60.6 – Coupe de forme Sb.

60.7 – Coupe de forme Sb.

60.8 – Coupe de forme Sb.

60.9 – Coupe de forme Sb.

60.10 – Coupe de forme Sb.

60.11 – Coupe de forme Sb déposée dans le vase cinéraire 60.3.

235 *Données anthropologiques*

Ossuaire 60.3 complet. Ossements d'un adulte.

Poids total d'ossements : 334,20 g.

Ossuaire 60.4 complet. Ossements d'un individu de taille adulte.

Poids total d'ossements : 374,70 g.

236 **T.61**

Carré H11 (fig. 18)

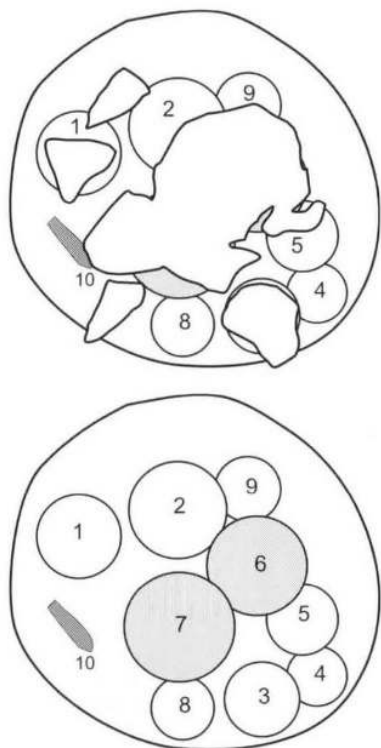
237 *Description générale*

Structure d'entourage incomplète, de plan quadrangulaire probable. Matériaux utilisés : grès.

Couverture simple, composée d'une dalle de grès placée au-dessus du dépôt funéraire.
L. : 0,44 ; l. : 0,26 ; Ép.: 0,13.

Fosse de plan circulaire. D. : 0,75.

Dépôt funéraire complet, occupant la totalité de la fosse, composé de 2 vases cinéraires, de 7 vases d'accompagnement et d'un os d'animal. Les vases cinéraires sont placés au centre du dépôt. Le dépôt de faune occupe le quart sud-ouest de la fosse.



238 *Inventaire du dépôt funéraire (pl. 118 et 119)*

● Céramique

61 .1 - Urne de forme D1c.

61 .2 - Urne de forme D1d.

61 .3 - Coupe incomplète de forme indéterminée (non dessinée).

61.4 - Coupe de forme Xc.

61 .5 - Coupe de forme Sd .

61 .6 - Vase cinéraire. Urne de forme D0c.

61 .7 - Vase cinéraire. Urne de forme L1c décorée d'une frise de chevrons doubles.

61 .8 - Coupe incomplète de forme S.

61 .9 - Coupe de forme Xc.

● Faune

61.10 - Fragment de diaphyse indéterminée d'un animal de taille moyenne.

239 *Données anthropologiques*

Ossuaire 61 .6 complet. Ossements d'un adulte.

Poids total d'ossements : 401,80 g.

Ossuaire 61 .7 complet. Ossements d'un adulte.

Poids total d'ossements : 520,00 g.

240 **T.62**

Carré H11

241 *Description générale*

Structure d'entourage absente.

Couverture absente.

Fosse non observable, probablement étroite et de plan circulaire.

Dépôt funéraire arasé, composé d'un unique vase cinéraire.

242 *Inventaire du dépôt funéraire (pl. 119)*

● Céramique

62.1 – Vase cinéraire. Urne incomplète de forme indéterminée à fond plat.

243 *Données anthropologiques*

Ossuaire incomplet. Ossements d'un adulte.

Poids total d'ossements : 186,20 g.

244 **T.63****Carré H11 (fig. 18)**245 *Description générale*

Structure d'entourage incomplète, de plan quadrangulaire probable. Matériaux utilisés : grès.

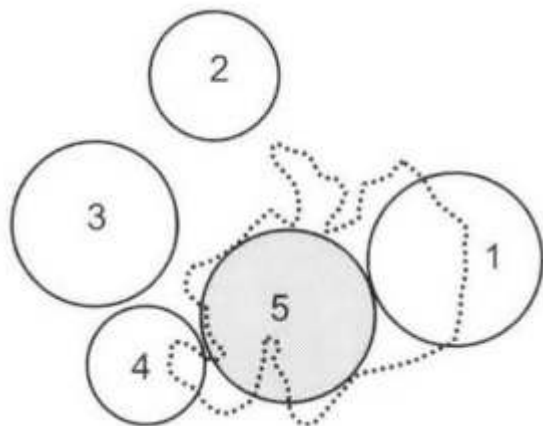
Couverture simple, composée d'une dalle de grès placée au-dessus du dépôt funéraire.

L. : 0,36 ; l. : 0,22 ; Ép. : 0,02.

Fosse non observable, de plan circulaire probable. D. mini. : 0,60.

Dépôt funéraire complet, composé d'un vase cinéraire, de 4 vases d'accompagnement.

Le vase cinéraire est au centre du dépôt.

246 *Inventaire du dépôt funéraire (pl. 119)*

● Céramique

63.1 – Coupe de forme Sc.

63.2 – Vase cylindrique incomplet de forme B0c probable, décorée de groupe de 3 larges incisions obliques.

63.3 – Coupe incomplète de forme S.

63.4 – Coupe de forme Se.

63.5 – Vase cinéraire. Urne de forme D1d décorée de 2 lignes horizontales imprimées à la cordelette surmontant des chevrons doubles.

247 *Données anthropologiques*

Ossuaire complet. Ossements d'un adulte.

Poids total d'ossements : 323,10 g.

248 **T.64****Carré H11 (fig. 18)**249 *Description générale*

Structure d'entourage absente.

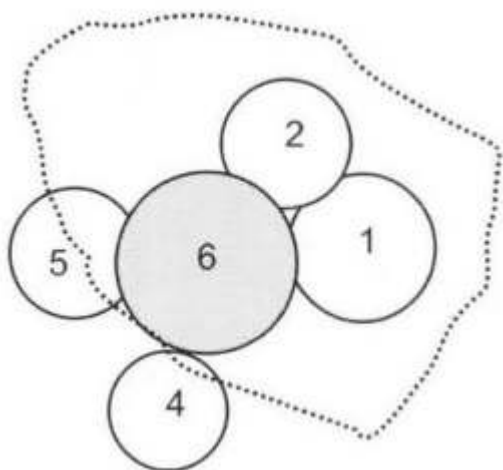
Couverture simple, composée d'une dalle de grès placée au-dessus du dépôt funéraire.

L. : 0,56 ; l. : 0,40 ; Ép. : 0,03.

Fosse non observable, de plan circulaire probable. D. mini : 0,55.

Dépôt funéraire complet, composé d'un vase cinéraire et de 4 vases d'accompagnement.

Le vase cinéraire est au centre du dépôt.

250 *Inventaire du dépôt funéraire (pl. 119)*

● Céramique

64.1 – Coupe de forme Sb.

64.2 – Coupe de forme Sc (non dessinée).

64.4 – Coupe incomplète de forme indéterminée à pied bas (non dessinée).

64.5 – Coupe de forme Wb.

64.6 – Vase cinéraire. Urne de forme H1d décorée de 2 doubles lignes horizontales d'impressions encadrant 3 cannelures jointives et surmontant une frise de grands chevrons doubles.

251 *Données anthropologiques*

Ossuaire complet. Ossements d'un adulte jeune.

Poids total d'ossements : 866,30 g.

252 **T.65**

Autre structure.

253 **T.66****Carré G10 (fig. 14)**254 *Description générale*

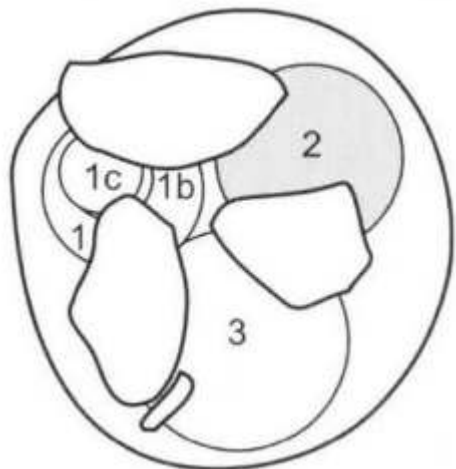
Structure d'entourage absente.

Couverture incomplète, signalée par la présence de trois galets placés au-dessus du dépôt funéraire.

Fosse de plan circulaire, à fond plat. D. : 0,55.

Dépôt funéraire complet, composé d'un vase cinéraire et de 4 vases d'accompagnement.

Le vase cinéraire est au nord du dépôt. Un vase d'accompagnement contient deux vases placés l'un sur l'autre.



255 *Inventaire du dépôt funéraire (pl. 119)*

● Céramique

66.1 – Urne de forme G1c.

66.1 b – Coupe de forme Sb déposée dans le vase 66.1.

66.1 c – Coupe de forme Sb déposée dans le vase 66.1 b.

66.2 – Vase cinéraire. Urne incomplète de forme Hc.

66.3 – Plat de forme Yc.

256 *Données anthropologiques*

Ossuaire complet. Ossements d'un individu de taille adulte.

Poids total d'ossements : 116,20 g.

257 **T.67**

Carré H10 (fig. 18)

258 *Description générale*

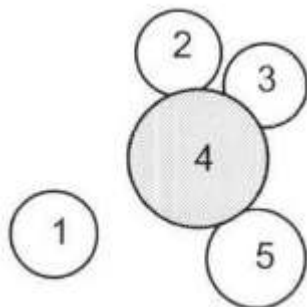
Structure d'entourage absente.

Couverture absente.

Fosse non observable, de plan circulaire probable. D. mini. : 0,45.

Dépôt funéraire complet, composé d'un vase cinéraire et de 4 vases d'accompagnement.

Le vase cinéraire est placé au centre du dépôt.



259 *Inventaire du dépôt funéraire (pl. 119)*

● Céramique

67.1 – Coupe de forme Sb.

67.2 – Coupe de forme Sc.

67.3 – Coupe de forme Sc.

67.4 – Vase cinéraire. Urne incomplète de forme Gc.

67.5 – Urne de forme H2c.

260 *Données anthropologiques*

Ossuaire complet (non étudié).

261 **T.68**

Carré H10

262 *Description générale*

Structure d'entourage absente.

Couverture absente.

Fosse non observable.

Dépôt funéraire bouleversé et incomplet, composé d'au moins 4 vases et 5 objets métalliques.

263 *Inventaire du dépôt funéraire (pl. 120)*

● Céramique

68.4 – Coupe de forme Sb munie d'un élément de préhension vertical perforé.

68.7 – Coupe incomplète de forme S munie d'un élément de préhension horizontal perforé.

68.8 – Vase incomplet de forme indéterminée à pied bas.

68.10 – Vase incomplet de forme indéterminée à pied bas (non dessiné).

● Objets métalliques

68.3a – Rasoir en bronze de type I8.

68.3b – Couteau en bronze de type 01.

68.7b – Épingle incomplète en bronze de type indéterminé déposée dans le vase 68.7.

68.11 – Couteau incomplet en fer de type indéterminé.

264 *Données anthropologiques*

Néant.

265 **T.69**

Carré F11 (fig. 14)

266 *Description générale*

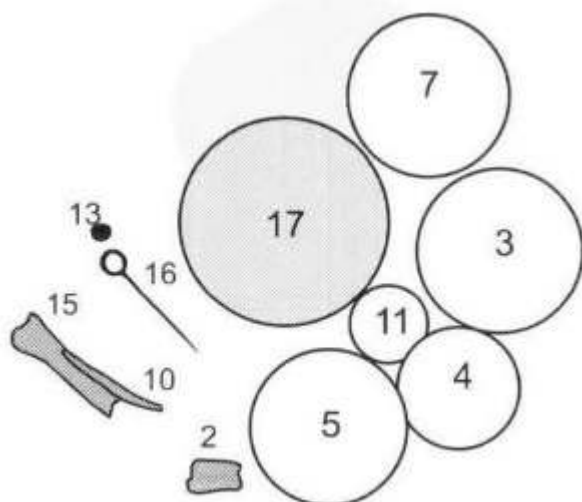
Structure d'entourage très incomplète, de plan quadrangulaire probable. L. : 5,00 ; 1. : ?

Matériaux utilisés : grès.

Couverture simple, composée d'une dalle de grès placée au-dessus du dépôt funéraire.

Fosse non observable, de plan circulaire probable.

Dépôt funéraire complet, composé d'un vase cinéraire, de 5 vases d'accompagnement, de 3 objets métalliques et d'ossements animaux. Le vase cinéraire est placé au centre du dépôt. Le dépôt de faune et le mobilier métallique sont regroupés à proximité, au sud-ouest.



267 *Inventaire du dépôt funéraire (pl. 120)*

● Céramique

69.3 – Coupe de forme Sb.

69.4 – Coupe de forme Sc.

69.5 – Coupe de forme Uc.

69.7 – Coupe de forme Xc.

69.11 – Coupe de forme Va.

69.17 – Vase cinéraire. Urne de forme G1d, décorée de 5 lignes horizontales d'impressions à la roulette ou à la cordelette.

● Objets métalliques

69.1 – Épingle en bronze de type A8.

69.13 – Bouton en bronze de type H5.

69.16 – Bracelet incomplet en bronze de type C3.

● Faune

69.2-15 – 2 fragments d'extrémités distales d'humérus gauches de bovins adultes (2 individus sous réserve).

69.10 – Esquille de côte indéterminée.

268 *Données anthropologiques*

Ossuaire complet. Ossements d'un individu de taille adulte.

Poids total d'ossements : 646,90 g.

269 **T.70**

Carré H11 (fig. 18)

270 *Description générale*

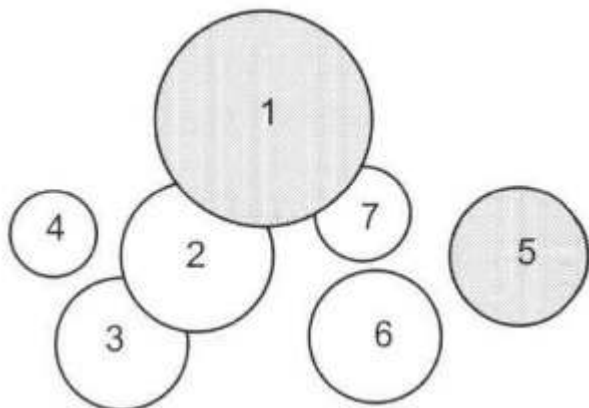
Structure d'entourage absente.

Couverture absente.

Fosse non observable, de plan circulaire probable. D. mini. : 0,65.

Dépôt funéraire arasé, composé de 2 vases cinéraires et de 4 vases d'accompagnement.

Le vase cinéraire placé au nord du dépôt contient 4 objets métalliques. Le second est à l'est et contient également un objet métallique.



271 *Inventaire du dépôt funéraire (pl. 120)*

● Céramique

70.1 - Vase cinéraire. Urne incomplète de forme Gd ou Jd décorée d'une ligne horizontale d'impressions surmontant une frise de grands chevrons quadruples.

70.2 - Coupe incomplète de forme indéterminée (non dessinée).

70.3 - Coupe incomplète de forme indéterminée (non dessinée).

70.4 - Coupe incomplète de forme indéterminée à fond ombiliqué (non dessinée).

70.5 - Vase cinéraire. Coupe de forme Sc.

70.6 - Coupe incomplète de forme indéterminée (non dessinée).

70.7 - Coupe de forme Tc.

● Objets métalliques

70.1 a-1 b - 2 couteaux en fer de type O1 provenant du vase cinéraire 70.1.

70.1 c - Scalptorium incomplet en bronze de type J6, provenant du vase cinéraire 70.1.

70.1 d - Épingle en fer de type A7, provenant du vase cinéraire 70.1 .

70.1 e - Anneau en bronze de type E3, provenant du vase cinéraire 70.1.

70.5a - Épingle incomplète en fer de type A7, provenant du vase cinéraire 70.1.

272 *Données anthropologiques*

Ossuaire 70.1 complet. Ossements d'un adulte.

Poids total d'ossements : 676,40 g.

Ossuaire 70.5 complet. Ossements d'un enfant (Infans I).

Poids total d'ossements : 47,60 g.

273 **T.71**

Carré F12 (fig. 15)

Description générale

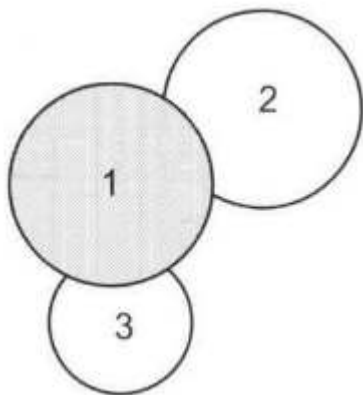
Structure d'entourage absente.

Couverture absente.

Fosse non observable.

Dépôt funéraire complet, composé d'un vase cinéraire et de 2 vases d'accompagnement.

Le vase cinéraire est au centre du dépôt. Il contient 2 objets métalliques.



274 *Inventaire du dépôt funéraire (pl. 120)*

● Céramique

71 .1 - Vase cinéraire. Urne de forme 11d décorée de 2 lignes horizontales incisées encadrant 3 cannelures jointives et surmontant des pendentifs composés de trois traits obliques incisés.

71.2 - Coupe de forme Td munie de 2 perforations au niveau du pied et décorée de 2 lignes horizontales imprimées à la roulette surmontant une frise de chevrons simples.

71.3 - Coupe de forme Td décorée de 2 lignes horizontales incisées.

● Objets métalliques

71 .1b - Épingle en bronze de type A5, provenant du vase cinéraire 71 .1.

71 .1f - Objet incomplet et brûlé en bronze de type indéterminé, provenant du vase cinéraire 71 .1 (non dessiné).

275 *Données anthropologiques*

Ossuaire complet. Ossements d'un adulte.

Poids total d'ossements : 1204,50 g.

276 **T.72**

Carré F12 (fig. 15)

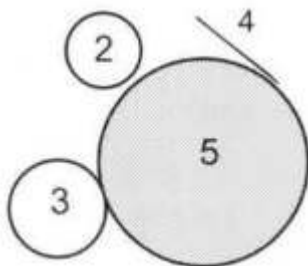
277 *Description générale*

Structure d'entourage absente.

Couverture absente.

Fosse non observable, de plan circulaire probable. D. mini. : 0,45.

Dépôt funéraire arasé, composé d'un vase cinéraire, de 2 vases d'accompagnement et d'un objet métallique. Le vase cinéraire est à l'est du dépôt. L'objet métallique est placé à proximité, au nord.



278 *Inventaire du dépôt funéraire (pl. 120)*

● Céramique

72.2 - Urne de forme 11d décorée d'une ligne horizontale imprimée surmontant

2 cannelures jointives et des pendentifs composés de trois traits obliques imprimés.

72.3 – Vase incomplet de forme indéterminée à pied bas et décorée de motifs imprimés (registre incomplet).

72.5 – Vase cinéraire. Urne incomplète de forme Hd munie d'une perforation au niveau du pied et décorée d'au moins une cannelure jointive surmontant une ligne horizontale irrégulière et des motifs en croix imprimés à la cordelette.

● Objets métalliques

72.4 – Épingle incomplète en bronze de type indéterminé.

279 *Données anthropologiques*

Ossuaire complet. Ossements d'un individu de taille adulte.

Poids total d'ossements : 407,20 g.

280 **T.73**

Carré F12 (fig. 15)

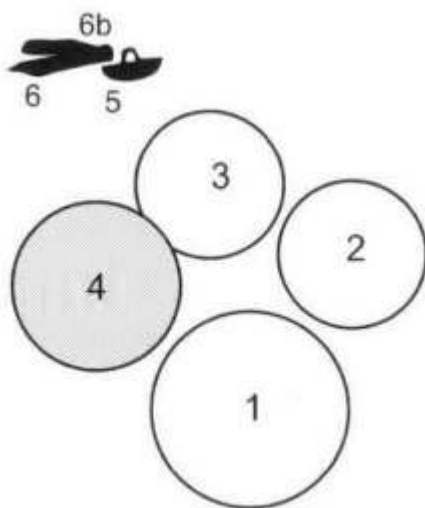
281 *Description générale*

Structure d'entourage absente.

Couverture absente.

Fosse non observable, de plan circulaire probable. D. mini.: 0,45.

Dépôt funéraire complet, composé d'un vase cinéraire, de 3 vases d'accompagnement et de 3 objets métalliques. Le vase cinéraire est à l'ouest du dépôt. Le mobilier métallique est regroupé au nord.



282 *Inventaire du dépôt funéraire (pl. 121)*

● Céramique

73.1 – Coupe de forme Td décorée de 2 lignes horizontales imprimées à la roulette.

73.2 – Coupe de forme Ud munie de 2 perforations au niveau du pied et décorée d'une ligne horizontale d'impressions sur laquelle vient se rattacher une frise de chevrons doubles imprimés (roulette ou cordelette).

73.3 – Coupe de forme Ud munie de 2 perforations au niveau du pied et décorée de motifs identiques à ceux de 73.2.

73.4 – Vase cinéraire. Urne de forme K1c décorée de 3 cannelures jointives surmontant une frise de motifs incisés en demi-cercles.

● Objets métalliques

73.5 – Couteau incomplet en fer de type O1.

73.5b – Couteau incomplet en fer de type indéterminé.

73.6 – Rasoir en bronze de type 17 ou 18 probable (non dessiné).

283 *Données anthropologiques*

Ossuaire complet. Ossements d'un adulte probablement âgé.

Poids total d'ossements : 1003,50 g.

284 **T.74**

Carré F13 (fig. 15)

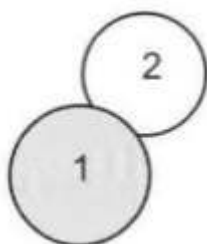
Description générale

Structure d'entourage absente.

Couverture absente.

Fosse non observable, de plan circulaire probable. D. mini. : 0,45.

Dépôt funéraire arasé, composé d'un vase cinéraire et d'un vase d'accompagnement placé au nord.



285 *Inventaire du dépôt funéraire (pl. 121)*

● Céramique

74.1 – Vase cinéraire. Urne incomplète de forme indéterminée à pied bas (non dessinée).

74.2 – Coupe de forme Td décorée d'une ligne horizontale d'impressions à la cordelette.

286 *Données anthropologiques*

Ossuaire incomplet. Ossements d'un enfant de 4 à 15 ans.

Poids total d'ossements : 181,90 g.

287 **T.75**

Carré F13 (fig. 15)

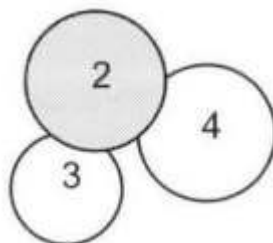
288 *Description générale*

Structure d'entourage absente.

Couverture absente.

Fosse non observable.

Dépôt funéraire tronqué par le décapage mécanique, composé d'un vase cinéraire et de 2 vases d'accompagnement. Les vases d'accompagnement sont placés à l'est et au sud-est du vase cinéraire.



289 *Inventaire du dépôt funéraire (pl. 121)*

● Céramique

75.2 – Vase cinéraire. Urne incomplète de forme indéterminée à pied bas muni d'une perforation.

75.3 – Urne incomplète de forme indéterminée à pied bas munie de 2 perforations au niveau du pied et décorée de trois lignes verticales d'impressions imprimées à la cordelette (registre incomplet).

75.4 – Vase incomplet de forme indéterminée (non dessiné).

290 *Données anthropologiques*

Ossuaire incomplet. Ossements d'un adulte.

Poids total d'ossements : 271,70 g.

291 **T.76****Carré H11 (fig. 18)**292 *Description générale*

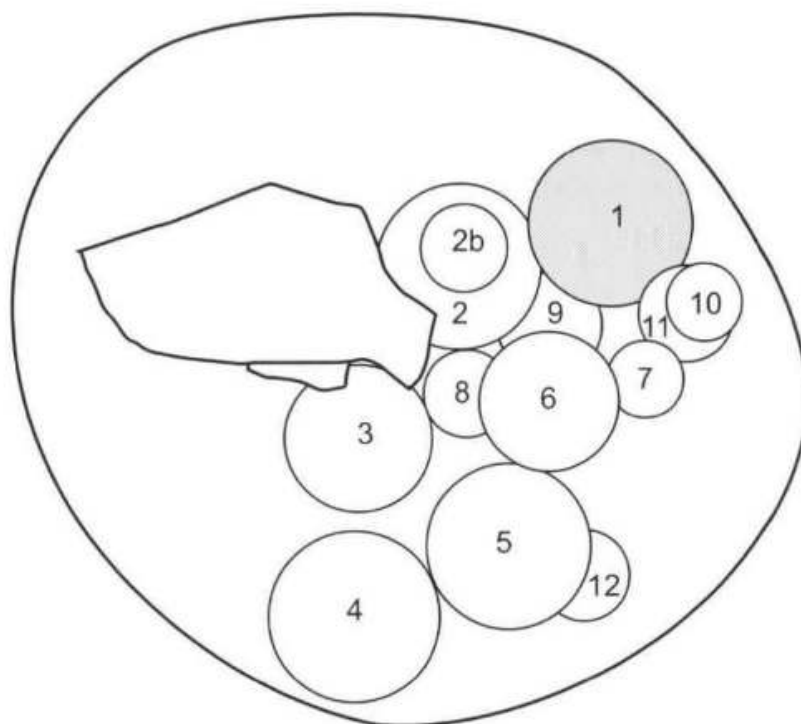
Structure d'entourage très incomplète de plan quadrangulaire probable.

Couverture simple, composée d'une dalle de schiste effondrée dans la fosse. L. : 0,50 ; l. : 0,28 ; Ép. : 0,05.

Fosse de plan ovale, fond légèrement arrondi. L. : 1,10 ; l. : 0,80.

Dépôt funéraire complet, occupant les deux tiers de la fosse, composé d'un vase cinéraire et de 12 vases d'accompagnement.

Le vase cinéraire est excentré au nord-est de la fosse. Les vases d'accompagnement sont disposés autour. Les objets métalliques sont regroupés au sud du vase cinéraire. Deux sont empilés l'un sur l'autre.

293 *Inventaire du dépôt funéraire (pl. 121)*

● Céramique

76.1 – Vase cinéraire. Urne de forme G1d.

76.2 – Urne de forme Ge ou Je.

76.2b – Coupe incomplète de forme indéterminée déposée dans le vase 76.2 (non dessinée).

76.3 – Urne de forme J1e.

76.4 – Grande coupe de forme Te, décorée de 2 cannelures jointives et de motifs complexes excisés (triangles, bandes verticales, damier).

76.5 – Grande coupe de forme Te, à décor excisé complexe (triangles, bandes verticales, chevrons).

76.6 – Coupe de forme Se, à décor excisé complexe, identique au 76.5.

76.7 – Coupe de forme Wb décorée de 2 cannelures jointives.

76.8 – Coupe de forme Sb.

76.9 – Coupe de forme Sb.

76.10 – Coupe de forme Vb, à décor excisé complexe identique à 76.5 et 76.6, déposée dans le vase 76.11.

76.11 – Coupe de forme Sb.

76.12 – Coupe de forme Sb.

294 *Données anthropologiques*

Ossuaire complet (non étudié).

295 **T.77**

Carré F13 (fig. 15)

Description générale

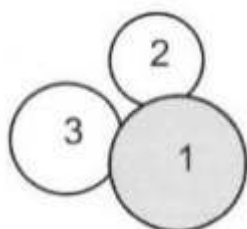
Structure d'entourage absente.

Couverture absente.

Fosse non observable.

Dépôt funéraire arasé, composé d'un vase cinéraire et de 2 vases d'accompagnement.

Les vases d'accompagnement sont placés à l'ouest et au nord-est du vase cinéraire.



296 *Inventaire du dépôt funéraire (pl. 121)*

● Céramique

77.1 – Vase cinéraire. Urne incomplète de forme indéterminée à pied bas.

77.2 – Coupe de forme Sd munie d'une perforation au niveau du pied et décorée d'une ligne horizontale d'impressions sur laquelle vient se rattacher une frise de chevrons simples.

77.3 – Coupe de forme Td décorée de 2 cannelures jointives encadrées par 2 lignes d'impressions à la cordelette.

297 *Données anthropologiques*

Ossuaire incomplet. Ossements d'un adulte.

Poids total d'ossements : 436,00 g.

298 **T.78**

Carré F13 (fig. 15)

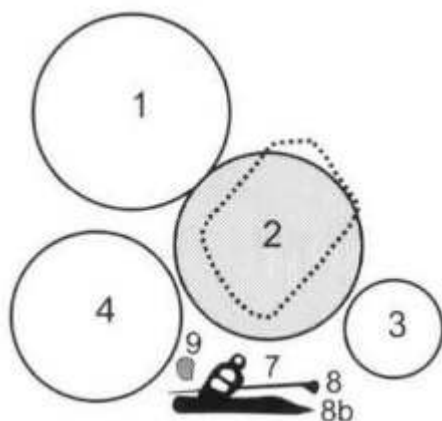
299 *Description générale*

Structure d'entourage absente.

Couverture absente.

Fosse non observable.

Dépôt funéraire complet, composé d'un vase cinéraire, de 3 vases d'accompagnement, de 3 objets métalliques et d'une dent animale. Le vase cinéraire est au centre du dépôt. Il est recouvert par une dalle de grès (L. : 0,20 ; l. : 0,17). Les objets métalliques sont déposés au sud des vases d'accompagnement. Un des vases d'accompagnement est surélevé d'une quinzaine de centimètres.

300 *Inventaire du dépôt funéraire (pl. 122)*

● Céramique

78.1 – Coupe de forme Td décorée de 3 lignes horizontales imprimées à la cordelette d'où part une série de pendentifs composés de 3 traits obliques imprimés.

78.2 – Vase cinéraire. Urne de forme G1d, munie de 2 perforations au niveau du pied. Elle est décorée de 2 lignes horizontales imprimées à la cordelette encadrant une série de 3 cannelures jointives et surmontant une frise de chevrons simples.

78.3 – Gobelet de forme K1c.

78.4 – Coupe de forme Sd, décorée d'une ligne horizontale imprimée à la cordelette sur laquelle viennent se rattacher des pendentifs composés de 3 traits obliques.

● Objets métalliques

78.7 – Rasoir en bronze de type I2.

78.7b – Couteau en fer de type O1.

78.8 – Épingle en bronze de type A 11.

● Faune

78.9 – Dent indéterminée.

Données anthropologiques

Ossuaire complet. Ossements d'un adulte.

Poids total d'ossements : 1 345,20 g.

301 **T.79****Carré F13 (fig. 15)**302 *Description générale*

Structure d'entourage absente.

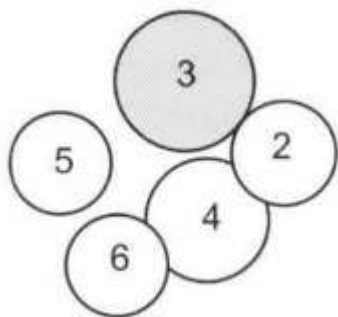
Couverture absente.

Fosse non observable.

Dépôt funéraire très arasé, composé d'un vase cinéraire et de 4 vases

d'accompagnement.

Le vase cinéraire est au nord du dépôt.



303 *Inventaire du dépôt funéraire (pl. 122)*

● Céramique

79.2 – Coupe ovale de forme Sa .

79.3 – Vase cinéraire. Urne incomplète de forme indéterminée à fond plat (non dessinée).

79.4 – Vase incomplet de forme indéterminée (non dessiné).

79.5 – Vase incomplet de forme indéterminée à pied bas.

79.6 – Gobelet de forme J1c.

304 *Données anthropologiques*

Ossuaire très incomplet. Ossements d'un individu d'âge indéterminé.

305 **T.80**

Carré F13 (fig. 15)

306 *Description générale*

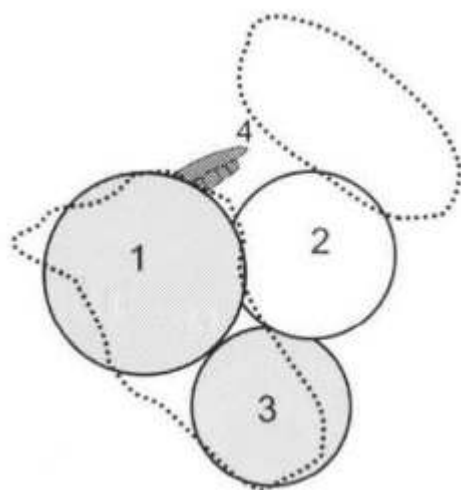
Structure d'entourage absente.

Couverture simple, composée d'une dalle de grès placée au-dessus du dépôt funéraire.

L. : 0,43 ; l. : 0,24 ; Ép. : 0,05.

Fosse non observable.

Dépôt funéraire complet, composé de 2 vases cinéraires, d'un vase d'accompagnement et d'un os animal. La faune est déposée au nord du dépôt.



307 *Inventaire du dépôt funéraire (pl. 122)*

● Céramique

80.1 – Vase cinéraire. Urne de forme H1d

décorée de 2 lignes horizontales imprimées à la cordelette encadrant 2 cannelures jointives et surmontant une frise de chevrons simples imprimés.

80.2 – Urne de forme I1d décorée de 2 lignes horizontales imprimées à la cordelette encadrant 2 cannelures jointives d'où part une frise de chevrons doubles imprimés.

80.3 – Vase cinéraire. Vase incomplet de forme indéterminée (non dessiné).

● Faune

80.4 – Mandibule d'ovin-caprin adulte.

308 *Données anthropologiques*

Ossuaire 80.1 complet. Ossements d'un adulte.

Poids total d'ossements : 924,20 g.

Ossuaire 80.3 complet. Ossements d'un adulte et d'un enfant (Infans II).

Poids total d'ossements : 86,30 g.

309 **T.81**

Carré F13 (fig. 15)

310 *Description générale*

Structure d'entourage absente.

Couverture absente.

Fosse non observable. De nombreux ossements brûlés sont présents dans le fond de la fosse.

Dépôt funéraire complet, composé d'un vase cinéraire et d'une fusaïole. La fusaïole est déposée au nord du vase cinéraire.



311 *Inventaire du dépôt funéraire (pl. 122)*

● Céramique

81 .1 – Vase cinéraire. Petite urne de forme I1d.

● Autres objets

81.2 – Fusaïole de type 1.

312 *Données anthropologiques*

Ossuaire complet. Ossements d'un adulte.

Poids total d'ossements : 136,20 g.

313 **T.82**

Carré F13 (fig. 15)


314 *Description générale*

Structure d'entourage absente.

Couverture absente.

Fosse non observable.

Dépôt funéraire arasé, composé d'un vase cinéraire et d'un vase d'accompagnement placé au nord.



315 *Inventaire du dépôt funéraire (pl. 122)*

● Céramique

82.1 – Vase cinéraire. Urne incomplète de forme indéterminée à fond plat.

82.2 – Gobelet incomplet de forme Jd.

316 *Données anthropologiques*

Ossuaire incomplet. Ossements d'un individu de taille adulte.

Poids total d'ossements : 137,40 g.

317 **T.83**

Carré F13 (fig. 15)

318 *Description générale*

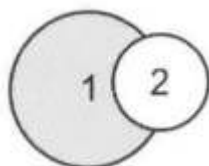
Structure d'entourage absente.

Couverture absente.

Fosse non observable.

Dépôt funéraire complet, composé d'un vase cinéraire et d'un vase d'accompagnement.

Le vase d'accompagnement est déposé à l'est au niveau de l'épaule du vase cinéraire et des ossements humains brûlés sont placés autour.



319 *Inventaire du dépôt funéraire (pl. 122)*

● Céramique

83.1 – Vase cinéraire. Urne de forme L1c munie d'une anse en ruban et décorée de 2 cannelures jointives.

83.2 – Coupe de forme Uc décorée de motifs incisés au double trait : rectangles soulignés par 2 lignes horizontales.

320 *Données anthropologiques*

Ossuaire complet. Ossements d'un adulte probablement âgé.

Poids total d'ossements : 244,50 g.

321 **T.84**

Carré F13 (fig. 15)

322 *Description générale*

Structure d'entourage absente.

Couverture absente.

Fosse non observable.

Dépôt funéraire arasé, composé d'un vase cinéraire.

323 *Inventaire du dépôt funéraire (pl. 122)*

● Céramique

84.1 – Vase cinéraire. Petite urne incomplète de forme indéterminée à pied bas muni d'une perforation. Elle est décorée de motifs imprimés (incomplets) : ligne horizontale surmontant des pendentifs composés de groupes de 3 traits verticaux.

324 *Données anthropologiques*

Ossuaire incomplet. Ossements d'un enfant probable.

Poids total d'ossements : 1,50 g.

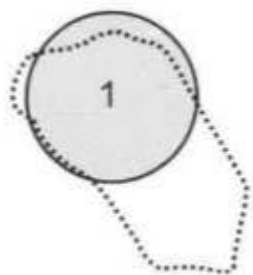
325 **T.85****Carré F14 (fig. 15)**326 *Description générale*

Structure d'entourage absente.

Couverture absente.

Fosse non observable.

Dépôt funéraire complet, composé d'un vase cinéraire recouvert par une dalle de schiste (L. : 0,30 ; l. : 0,18 ; Ép. : 0,06).

327 *Inventaire du dépôt funéraire (pl. 122)*

● Céramique

85.1 – Vase cinéraire. Urne incomplète de forme G1d probable.

328 *Données anthropologiques*

Ossuaire incomplet. Ossements d'un adulte.

Poids total d'ossements : 349,40 g.

329 **T.86****Carré F14**330 *Description générale*

Structure d'entourage absente.

Couverture absente.

Fosse non observable.

Dépôt funéraire très arasé, composé d'un vase cinéraire.

331 *Inventaire du dépôt funéraire*

● Céramique

86.1 – Vase cinéraire. Vase incomplet de forme indéterminée à fond plat (non dessiné).

332 *Données anthropologiques*

Néant.

333 **T.87****Carré F14 (fig. 15)**

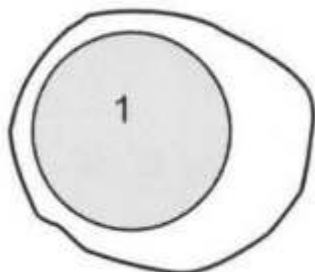
334 *Description générale*

Structure d'entourage absente.

Couverture absente.

Fosse de plan circulaire. D.: 0,30. Le fond est tapissé d'éléments osseux et charbonneux.

Dépôt funéraire complet, composé d'un vase cinéraire.

335 *Inventaire du dépôt funéraire (pl. 123)*

● Céramique

87.1 – Vase cinéraire. Vase de forme G1c décoré d'une série de 5 cannelures jointives surmontant une frise de chevrons hachurés.

336 *Données anthropologiques*

Ossuaire complet. Ossements d'un adulte.

Poids total d'ossements : 605,10 g.

337 **T.88****Carré F14 (fig. 15)**

Description générale

Structure d'entourage absente.

Couverture absente.

Fosse non observable.

Dépôt funéraire bouleversé, composé d'au moins un vase (vase cinéraire 7), d'ossements humains brûlés dispersés et d'une dalle de grès (L. : 0,13 ; l. : 0,11 ; ép. : 0,03).

338 *Inventaire du dépôt funéraire*

● Céramique

88.1 – Vase cinéraire 7 Vase incomplet de forme indéterminée (non dessiné).

339 *Données anthropologiques*

Néant.

340 **T.89****Carré F14 (fig. 15)**341 *Description générale*

Structure d'entourage absente.

Couverture absente.

Fosse non observable, de plan circulaire probable et très étroite.

Dépôt funéraire complet, composé d'un vase cinéraire.

342 *Inventaire du dépôt funéraire (pl. 123)*

● Céramique

89.1 – Vase cinéraire. Vase de forme G1c décoré de méandres incisés au double trait.

343 *Données anthropologiques*

Ossuaire complet. Ossements d'un adulte.

Poids total d'ossements : 249,70 g.

344 **T.90****Carré F14 (fig. 15)**345 *Description générale*

Structure d'entourage absente.

Couverture absente mais présence d'un aménagement composé de cinq éléments (2 galets de schiste, 2 dallettes de calcaire gréseux et une de schiste) disposés verticalement autour de l'embouchure du vase cinéraire.

Fosse non observable, de plan circulaire probable. D. mini . : 0,25.

Dépôt funéraire complet, occupant la totalité de la fosse, composé d'un vase cinéraire et d'une fusaïole. Le vase cinéraire contient un second vase et un fragment d'objet métallique. Le fond de la fosse contient quelques rares charbons et des os brûlés autour de la base du vase cinéraire. La fusaïole est déposée sur ce remplissage cendreux, au nord du vase cinéraire.

346 *Inventaire du dépôt funéraire (pl. 123)*

● Céramique

90.2 – Vase cinéraire. Urne de forme G1c décorée de cannelures jointives encadrées par une ligne horizontale de petites impressions surmontant trois lignes d'incisions parallèles au double trait sur lesquelles se rattache une série d'incisions triples verticales.

90.2b – Gobelet de forme G1c déposé dans le vase cinéraire 90.2. Il est décoré d'une ligne horizontale incisée, surmontant 2 cannelures jointives séparées par une ligne de pointillé, et deux autres lignes horizontales incisées.

● Objets métalliques

90.2a – Objet incomplet et brûlé en bronze, provenant du vase cinéraire 90.2 (non dessiné).

● Autres objets

90.1 – Fusaïole de type 1 décorée d'une série d'incisions triples verticales.

347 *Données anthropologiques*

Ossuaire complet. Ossements d'un individu de taille adulte Poids total d'ossements : 593,50 g.

348 **T.91****Carré F15***Description générale*

Structure d'entourage absente.

Couverture absente.

Fosse de plan circulaire, très étroite. D. : 0,25.
 Dépôt funéraire arasé, composé d'un vase cinéraire.

349 *Inventaire du dépôt funéraire (pl. 123)*

● Céramique

91.1 – Vase cinéraire. Urne incomplète de forme Hd.

350 *Données anthropologiques*

Ossuaire complet. Ossements d'un individu de taille adulte.

Poids total d'ossements: 187,90 g.

351 **T.92**

Carré F14 (fig. 15)

352 *Description générale*

Concentration de quelques ossements humains brûlés et de rares charbons de bois sur une surface de 0,15 m², pouvant correspondre à l'emplacement d'une tombe détruite.

353 **T.93**

Carré F14

354 *Description générale*

Structure d'entourage absente.

Couverture absente.

Fosse non observable.

Dépôt funéraire très arasé, composé d'un vase cinéraire.

355 *Inventaire du dépôt funéraire (pl. 123)*

● Céramique

93.1 – Vase cinéraire. Urne incomplète de forme indéterminée à fond plat.

356 *Données anthropologiques*

Néant.

357 **T.94**

Carré F14 (fig. 15)

358 *Description générale*

Structure d'entourage absente.

Couverture absente.

Fosse non observable.

Dépôt funéraire complet, composé d'un vase cinéraire. Un fragment de dalle de schiste est placé sur le vase cinéraire.

359 *Inventaire du dépôt funéraire (pl. 123)*

● Céramique

94.1 – Vase cinéraire. Urne incomplète de forme Gd décorée d'au moins 3 cannelures jointives soulignées par une ligne horizontale incisée supportant des pendentifs composés de groupes de 3 incisions verticales courtes et surmontant une frise de chevrons hachurés encadrée par 2 lignes horizontales incisées : une continue et une en pointillés.

360 *Données anthropologiques*

Ossuaire complet. Ossements d'un individu de taille adulte.

Poids total d'ossements : 163,70 g.

361 **T.95**

Carré F15 (fig. 16)

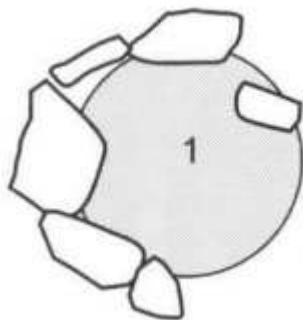
362 *Description générale*

Structure d'entourage absente.

Couverture absente, mais présence d'une protection composée de cinq galets disposés verticalement autour de l'embouchure du vase cinéraire.

Fosse de plan circulaire, très étroite. D. : 0,35. Présence de charbons à la base.

Dépôt funéraire complet, composé d'un vase cinéraire contenant un autre vase.

363 *Inventaire du dépôt funéraire (pl. 123)*

● Céramique

95.1 – Vase cinéraire. Urne incomplète de forme indéterminée à fond plat.

95.1b – Gobelet de forme G1c décoré d'une rangée d'impressions obliques sous la lèvre, surmontant une série de 3 lignes horizontales incisées.

364 *Données anthropologiques*

Ossuaire complet. Ossements d'un individu d'âge indéterminé (pas un jeune enfant).

Poids total d'ossements : 112,40 g.

365 **T.96****Carré F15**366 *Description générale*

Structure d'entourage absente.

Couverture absente.

Fosse non observable.

Dépôt funéraire arasé, composé d'un unique vase (vase cinéraire 7).

367 *Inventaire du dépôt funéraire (pl. 123)*

● Céramique

96.1-2 – Vase cinéraire 7 Urne incomplète de forme indéterminée à pied bas décoré à la base et sur le fond d'une rangée d'impressions obliques et profondes.

368 *Données anthropologiques*

Néant.

369 **T.97****Carré F15**370 *Description générale*

Structure d'entourage absente.

Couverture absente.

Fosse non observable.

Dépôt funéraire arasé, composé d'un vase cinéraire.

371 *Inventaire du dépôt funéraire (pl. 123)*

● Céramique

97.1 – Vase cinéraire. Urne incomplète de forme indéterminée à fond plat.

372 *Données anthropologiques*

Ossuaire incomplet. Ossements d'un individu d'âge indéterminé (pas un jeune enfant).

Poids total d'ossements : 51,00 g.

373 **T.98****Carré F15**374 *Description générale*

Structure d'entourage absente.

Couverture absente.

Fosse non observable, de plan circulaire probable et très étroite.

Dépôt funéraire arasé, composé d'un vase cinéraire.

375 *Inventaire du dépôt funéraire (pl. 123)*

● Céramique

98.2 – Vase cinéraire. Urne incomplète de forme Kc probable.

376 *Données anthropologiques*

Ossuaire incomplet. Ossements d'un individu de taille adulte.

Poids total d'ossements : 335,50 g.

377 **T.99****Carré F15***Description générale*

Structure d'entourage absente.

Couverture absente.

Fosse non observable, de plan circulaire probable et très étroite. D. : 0,20.

Dépôt funéraire complet, composé d'un vase cinéraire.

378 *Inventaire du dépôt funéraire (pl. 123)*

● Céramique

99.1 – Vase cinéraire. Petite urne de forme G1d décorée de 3 cannelures jointives.

379 *Données anthropologiques*

Ossuaire complet. Ossements d'un enfant de 2 à 5 ans.

Poids total d'ossements : 38,10 g.

380 **T.100****Carré F15**381 *Description générale*

Structure d'entourage absente.

Couverture absente.

Fosse non observable, de plan circulaire probable et très étroite.

Dépôt funéraire arasé, composé d'un vase cinéraire.

382 *Inventaire du dépôt funéraire (pl. 123)*

● Céramique

100.1 – Vase cinéraire. Urne incomplète de forme Gd décorée d'une série de motifs zoomorphes incisés aux doubles traits se rattachant à une ligne horizontale, également incisée au double trait, et surmontant 2 cannelures jointives encadrées par 2 rangées

d'impressions en pointillés avec à la base une série de pendentifs composés de groupes de 2 traits verticaux incisés au double trait.

383 *Données anthropologiques*

Ossuaire complet. Ossements d'un enfant.

Poids total d'ossements : 64,80 g.

384 **T.101**

Carré 111 (fig. 18)

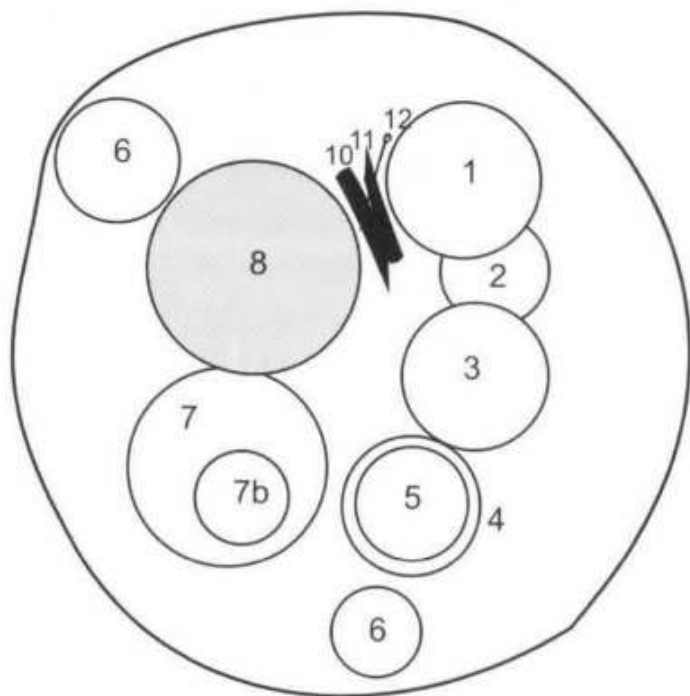
385 *Description générale*

Structure d'entourage absente.

Couverture absente.

Fosse de plan circulaire, fond plat. D. : 0,85.

Dépôt funéraire complet, occupant la quasi-totalité de la fosse, composé d'un vase cinéraire, de 9 vases d'accompagnement et de 3 objets métalliques. Le vase cinéraire est légèrement excentré dans le quart nord-ouest de la fosse. Le mobilier métallique est rassemblé à proximité, au nord du dépôt.



386 *Inventaire du dépôt funéraire (pl. 123 et 124)*

● Céramique

101.1 – Coupe de forme Sd.

101.2 – Coupe de forme Sc, munie d'un élément de préhension horizontal perforé.

101.3 – Coupe de forme Sc.

101.4 – Coupe de forme Sc.

101.5 – Coupe de forme Te déposée dans le vase 101.4.

101.6 – Coupe de forme Wb.

101.7 – Urne de forme H1d, décorée de 2 lignes horizontales d'impressions à la roulette surmontant une frise de grands chevrons triples.

101.7b – Coupe de forme Sb déposée dans le vase 101.7.

101.8 – Vase cinéraire. Urne de forme G1d munie d'une perforation au niveau du pied et décorée de 3 lignes horizontales imprimées.

101.9 – Coupe de forme Sb.

● Objets métalliques

101.10 – Petit couteau en fer de type O1.

101.11-Grand couteau en fer de type O1.

101.12 – Épingle incomplète en fer de type indéterminé.

387 *Données anthropologiques*

Ossuaire complet. Ossements d'un adulte.

Poids total d'ossements : 1 442,10 g.

388 **T.102**

Carré H11

389 *Description générale*

Structure d'entourage absente.

Couverture absente.

Fosse non observable.

Dépôt funéraire bouleversé et incomplet, composé d'au moins 3 vases d'accompagnement.

390 *Inventaire du dépôt funéraire (pl. 124)*

● Céramique

102.1 – Coupe de forme Sb.

102.2 – Coupe de forme Sb.

102.3-4-5 – Coupe incomplète de forme S (non dessinée).

391 *Données anthropologiques*

Néant.

392 **T.103**

Carré 111 (fig. 18)

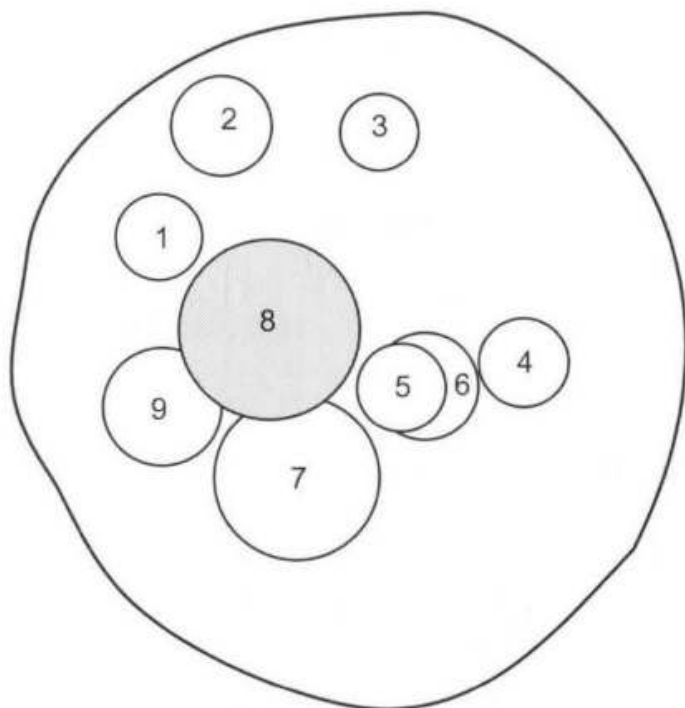
393 *Description générale*

Structure d'entourage absente.

Couverture absente.

Fosse de plan circulaire, fond légèrement creux. D. : 1,00.

Dépôt funéraire complet, occupant principalement le centre de la fosse, composé d'un vase cinéraire et de 8 vases d'accompagnement. Le vase cinéraire est légèrement excentré vers l'ouest.



394 *Inventaire du dépôt funéraire (pl. 124)*

● Céramique

103.1 – Coupe incomplète de forme S.

103.2 – Coupe de forme Sb.

103.3 – Coupe incomplète de forme S munie d'un élément de préhension perforé vertical.

103.4 – Coupe incomplète de forme S.

103.5 – Coupe incomplète de forme S déposée dans le vase 103.6 (non dessinée).

103.6 – Coupe de forme Sb.

103.7 – Urne incomplète de forme indéterminée à pied bas.

103.8 – Vase cinéraire. Urne incomplète de forme indéterminée à fond plat (non dessinée).

103.9 – Coupe de forme Sc.

395 *Données anthropologiques*

Ossuaire complet. Ossements d'un adulte et d'un enfant de moins de 10 ans.

Poids total d'ossements : 468,50 g.

396 **T.104**

Carré 111 (fig. 18)

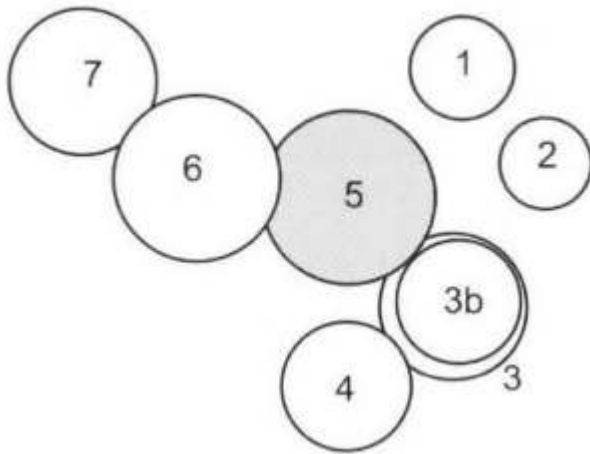
397 *Description générale*

Structure d'entourage absente.

Couverture absente.

Fosse non observable.

Dépôt funéraire arasé mais complet, composé d'un vase cinéraire et de 7 vases d'accompagnement. Le vase cinéraire est placé au centre du dépôt.



398 *Inventaire du dépôt funéraire (pl. 124)*

● Céramique

104.1 – Vase de forme indéterminé (non dessiné).

104.2 – Coupe de forme Sc.

104.3 – Coupe de forme Wd décorée d'une frise de chevrons doubles incisés.

1 04.3b – Coupe de forme Sc déposée dans le vase 104.3.

104.4 – Coupe de forme Sb.

104.5 – Vase cinéraire. Urne incomplète de forme indéterminée à fond plat.

104.6 – Urne incomplète de forme Hc probable.

104.7 – Coupe incomplète de forme S.

399 *Données anthropologiques*

Ossuaire incomplet. Ossements d'un adulte.

Poids total d'ossements : 305,60 g.

400 **T.105**

Carré 111 (fig. 18)

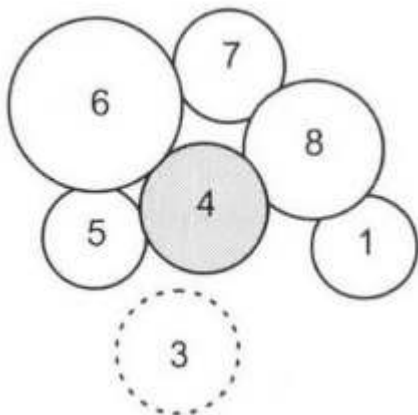
401 *Description générale*

Structure d'entourage absente.

Couverture absente.

Fosse non observable.

Dépôt funéraire très arasé, composé d'un vase cinéraire et d'au moins 7 vases.



402 *Inventaire du dépôt funéraire (pl. 124)*

● Céramique

105.1 – Vase incomplet de forme indéterminée à pied bas.

105.3 – Vase incomplet de forme indéterminée (non dessiné).

105.4 – Vase cinéraire. Vase incomplet de forme indéterminée à pied bas.

105.5 – Coupe de forme Wb.

105.6 – Coupe de forme Sd .

105.7 – Coupe de forme Sb.

105.8 – Coupe incomplète de forme S.

403 *Données anthropologiques*

Néant.

404 **T.106****Carré 111**405 *Description générale*

Structure d'entourage absente.

Couverture absente.

Fosse non observable.

Dépôt funéraire bouleversé, composé d'au moins un vase cinéraire et 3 vases d'accompagnement.

406 *Inventaire du dépôt funéraire (pl. 125)*

● Céramique

106.1 – Vase cinéraire. Urne de forme H2c.

106.3 – Coupe incomplète de forme S (non dessinée).

106.5 – Coupe de forme Sb.

106.6 – Coupe de forme Sb.

407 *Données anthropologiques*

Ossuaire incomplet. Ossements d'un individu d'âge indéterminé (pas un jeune enfant).

Poids total d'ossements : 4,20 g.

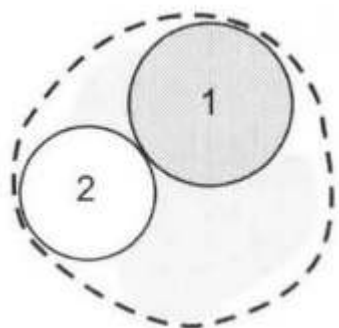
408 **T.107****Carré F15 (fig. 16)**409 *Description générale*

Structure d'entourage absente.

Couverture absente.

Fosse non observable, de plan sans doute circulaire. D mini. : 0,36.

Dépôt funéraire arasé, composé de 2 vases cinéraires dont un contenant un vase déposé sur les ossements incinérés. Un important dépôt charbonneux, contenant de très nombreux ossements humains brûlés et de très rares traces de rubéfaction, est présent au niveau sur le fond de la fosse.



410 *Inventaire du dépôt funéraire (pl. 125)*

● Céramique

107.1 – Vase cinéraire. Urne de forme 11d décorée d'une série de 3 cannelures jointives.

107.1 b – Gobelet de forme indéterminée à pied bas, déposé dans le vase cinéraire

107.1 (non dessiné).

107.2 – Vase cinéraire. Coupe de forme Uc.

411 *Données anthropologiques*

Ossuaire 107.1 incomplet. Ossements d'un adolescent.

Poids total d'ossements : 391,20 g.

Ossuaire 107.2 complet. Ossements d'un adolescent.

Poids total d'ossements : 45,00 g.

412 **T.108**

Carré F15

413 *Description générale*

Structure d'entourage absente.

Couverture absente.

Fosse non observable.

Dépôt funéraire complet, composé d'un vase cinéraire.

414 *Inventaire du dépôt funéraire (pl. 125)*

● Céramique

108.1 – Vase cinéraire. Urne incomplète de forme Gd décorée de 3 cannelures jointives surmontant 2 lignes horizontales incisées encadrant une frise de chevrons doubles incisés.

415 *Données anthropologiques*

Ossuaire complet. Ossements d'un adulte.

Poids total d'ossements : 544,10 g.

416 **T.109**

Carré F15

417 *Description générale*

Structure d'entourage absente.

Couverture absente.

Fosse non observable.

Dépôt funéraire très arasé, composé d'un vase cinéraire.

418 *Inventaire du dépôt funéraire (pl. 125)*

● Céramique

109.1 – Vase cinéraire. Urne incomplète de forme indéterminée décorée de motifs incisés (ligne horizontale et chevrons).

419 *Données anthropologiques*

Ossuaire incomplet. Ossements d'un individu d'âge indéterminé.

Poids total d'ossements : 0,50 g.

420 **T.110**

Carré F15 (fig. 16)

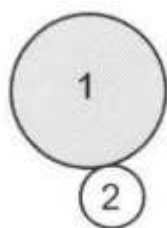
421 *Description générale*

Structure d'entourage absente.

Couverture absente.

Fosse non observable.

Dépôt funéraire très arasé, composé d'un vase cinéraire et d'un vase d'accompagnement placé au sud.



422 *Inventaire du dépôt funéraire (pl. 125)*

● Céramique

110.1 – Vase cinéraire. Urne incomplète de forme indéterminée à fond plat.

110.2 – Gobelet incomplet de forme indéterminée à fond plat.

423 *Données anthropologiques*

Ossuaire incomplet. Ossements d'un individu d'âge indéterminé.

Poids total d'ossements : 0,90 g.

424 **T.111**

Carré F15 (fig. 16)

425 *Description générale*

Structure d'entourage absente.

Couverture absente.

Fosse non observable.

Dépôt funéraire arasé, composé d'un vase cinéraire et d'un vase d'accompagnement.

Le vase cinéraire contient une fusaïole et des ossements animaux.

426 *Inventaire du dépôt funéraire (pl. 125)*

● Céramique

111.1 – Vase cinéraire. Urne incomplète de forme J ou K décorée de méandres incisés au double trait soulignés par une rangée de tiretés incisés.

111.3 – Gobelet de forme G1c décoré de 2 rangées d'incisions en tiretés encadrant 2 lignes horizontales incisées.

● Autres objets

111.2 – Fusaïole de type 1 déposée dans le vase cinéraire 111.1.

● Faune

111.1a - Esquilles de diaphyses d'un animal de taille moyenne, provenant du vase cinéraire 111.1.

427 *Données anthropologiques*

Ossuaire complet. Ossements d'un individu de taille adulte.

Poids total d'ossements : 60,30 g.

428 **T.111B**

Carré F17 (fig. 16)

429 *Description générale*

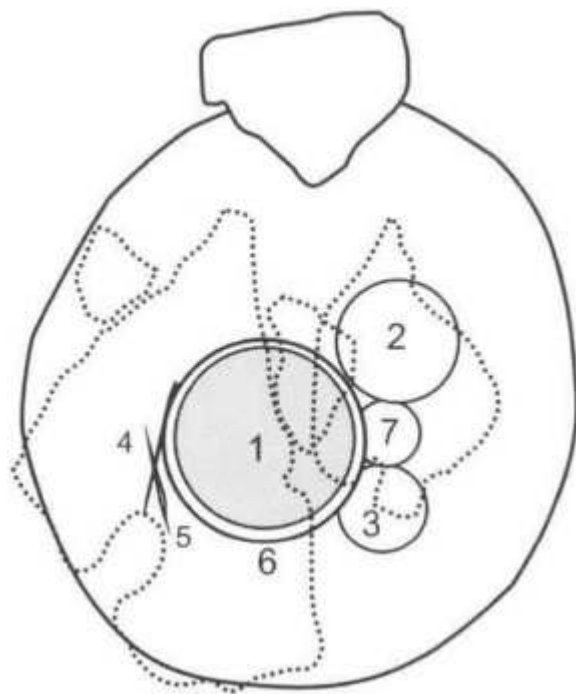
Structure d'entourage incomplète, de plan circulaire, mitoyenne de T.241. D. : 2,40 ; S. : 4,52. Matériaux utilisés : grès, galets et schistes.

Couverture multiple, composée de 4 dalles de grès placées au-dessus du dépôt funéraire. L. : 0,19 à 0,64 ; l. : 0,10 à 0,36.

Fosse de plan circulaire, fond plat. D. : 0,65.

Dépôt funéraire complet, occupant le centre de la fosse, composé d'un vase cinéraire, de 3 vases d'accompagnement et de 2 objets métalliques. Le vase cinéraire est recouvert par un autre vase utilisé comme couvercle. Il contient une fusaiöle.

Le mobilier métallique est déposé à proximité, à l'ouest.



430 *Inventaire du dépôt funéraire (pl. 125)*

● Céramique

111B.1 - Vase cinéraire. Urne de forme H1d décorée de 2 lignes horizontales d'impressions encadrant 3 cannelures jointives

111B.2 - Coupe de forme Td décorée de 2 lignes horizontales d'impressions encadrant 2 cannelures jointives et surmontant une frise interrompue de chevrons doubles irréguliers.

111B.3 - Gobelet de forme G1d muni d'une perforation au niveau du pied et décorée de 2 lignes horizontales d'impressions encadrant 2 cannelures jointives et surmontant des pendentifs composés de groupes de 2 traits obliques imprimés.

111B.6 – Plat de forme Yd muni de 2 perforations près du bord et décoré de degrés internes, utilisé comme couvercle de 111B.1.

111B.7 – Gobelet incomplet de forme Lc.

● Objets métalliques

111BA – Épingle incomplète en bronze de type indéterminé (non dessinée).

111 B.5 – Aiguille en bronze de type N1 .

● Autres objets

111 B.1b – Fusaïole de type 2 déposée dans le vase cinéraire 111B.1.

431 *Données anthropologiques*

Ossuaire complet. Ossements d'un adulte âgé.

Poids total d'ossements : 882,00 g.

432 **T.112**

Carré F15

433 *Description générale*

Structure d'entourage absente.

Couverture absente.

Fosse non observable.

Dépôt funéraire très arasé, composé d'un vase cinéraire.

434 *Inventaire du dépôt funéraire (pl. 125)*

● Céramique

112.1 – Vase cinéraire. Urne incomplète de forme indéterminée à pied bas.

435 *Données anthropologiques*

Ossuaire incomplet. Ossements d'un enfant de 6 à 7 ans.

Poids total d'ossements : 57,00 g.

436 **T.113**

Carré 111

437 *Description générale*

Structure d'entourage absente.

Couverture absente.

Fosse non observable, de plan circulaire probable.

Dépôt funéraire bouleversé, composé d'au moins 3 vases, de 2 objets métalliques et d'ossements humains brûlés. Le vase cinéraire n'est pas identifié.

438 *Inventaire du dépôt funéraire (pl. 125)*

● Céramique

113.1 – Vase incomplet de forme indéterminée à pied bas.

113.3 – Vase incomplet de forme indéterminée à pied bas.

113.4 – Coupe de forme Wb.

● Objets métalliques

113.5a – Fibule incomplète en fer de type indéterminé.

113.5b – Couteau incomplet en fer de type O1.

439 *Données anthropologiques*

Ossuaire incomplet. Ossements d'un individu d'âge indéterminé.

Poids total d'ossements : 2,20 g.

440 **T.114**

Carré 111 (fig. 18)

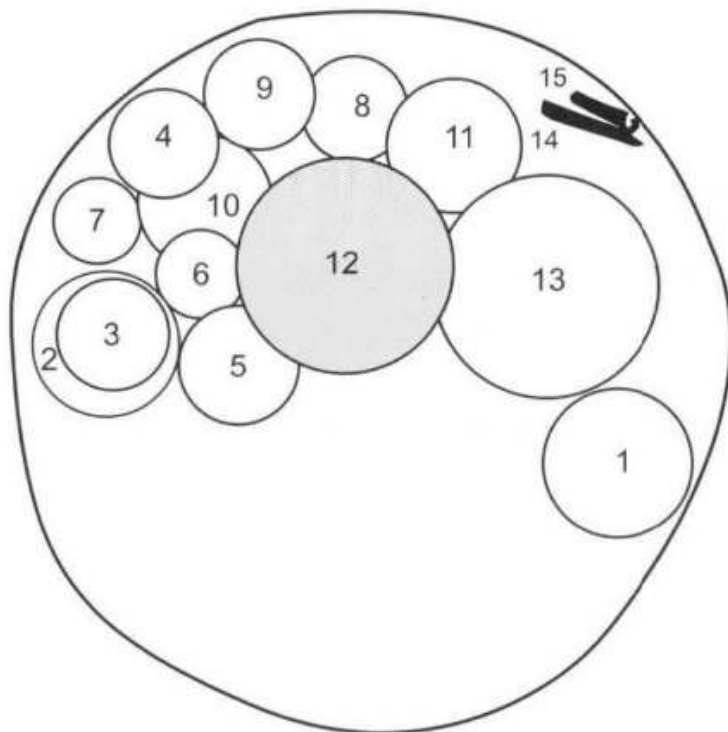
441 *Description générale*

Structure d'entourage absente.

Couverture absente.

Fosse non observable.

Dépôt funéraire complet. composé d'un vase cinéraire, de 12 vases d'accompagnement et de 3 objets métalliques. Le vase cinéraire est au centre du dépôt. Le mobilier métallique est rassemblé sur le fond de la fosse au nord-ouest.

442 *Inventaire du dépôt funéraire (pl. 726)*

● Céramique

114.1 – Plat de forme Xd .

114.2 – Coupe de forme Xd.

114.3 – Coupe de forme Sb déposée dans le vase 114.2.

114.4 – Coupe de forme Sb.

114.5 – Coupe de forme Sd .

114.6 – Coupe de forme Sa probable (non dessinée).

114.7 – Coupe de forme Wa.

114.8 – Coupe de forme Sb.

114.9 – Coupe de forme Sb.

114.10 – Coupe de forme Xd.

114.11 – Coupe de forme Xc.

114.12 – Vase cinéraire. Urne de forme J2e.

114.13 – Urne incomplète de forme Gd décorée de motifs incisés (série de 4 lignes horizontales surmontant des arceaux).

● Objets métalliques

114.14 – Anneau en fer incomplet de type indéterminé (non dessiné).

114.14a – Couteau en fer de type O1 .

114.15 – Couteau incomplet en fer de type indéterminé.

443 *Données anthropologiques*

Ossuaire complet. Ossements d'un adulte.

Poids total d'ossements : 677,90 g.

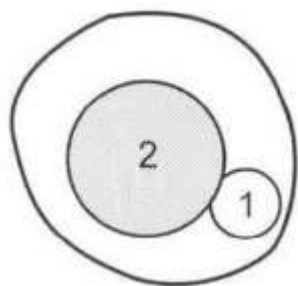
444 **T.115****Carré F16 (fig. 16)**445 *Description générale*

Structure d'entourage absente.

Couverture absente.

Fosse de plan circulaire. D. : 0,35.

Dépôt funéraire complet, composé d'un vase cinéraire et d'un vase d'accompagnement déposé à l'est. Le vase cinéraire était probablement recouvert d'un galet de schiste retrouvé (L. : 0,26 ; l : 0,23 ; Ép. : 0,08) en position secondaire.

446 *Inventaire du dépôt funéraire (pl. 126)*

● Céramique

115.1 - Gobelet de forme G1d.

115.2 - Vase cinéraire. Urne de forme H1d décorée de 2 lignes horizontales d'impressions encadrant 3 cannelures jointives.

447 *Données anthropologiques*

Ossuaire complet. Ossements d'un adulte.

Poids total d'ossements : 971,20 g.

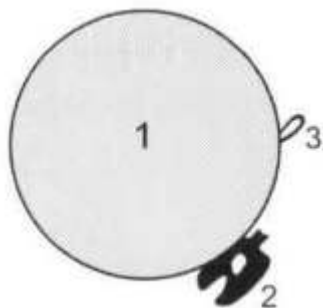
448 **T.116****Carré F16 (fig. 16)**449 *Description générale*

Structure d'entourage absente.

Couverture absente.

Fosse non observable.

Dépôt funéraire arasé, composé d'un vase cinéraire et de 2 objets métalliques déposés à l'est, au pied de ce dernier.



450 *Inventaire du dépôt funéraire (pl. 126)*

● Céramique

116.1 – Vase cinéraire. Urne incomplète de forme Hd décorée d'une rangée d'impressions en tirets.

● Objets métalliques

116.2 – Rasoir en bronze de type I3.

116.3 – Pincette en bronze de type K2.

451 *Données anthropologiques*

Ossuaire incomplet. Ossements d'un individu d'âge indéterminé.

452 **T.117****Carré F10 (fig. 14)**453 *Description générale*

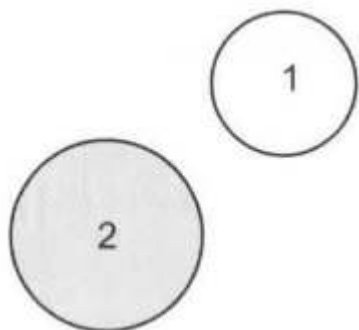
Structure d'entourage absente.

Couverture absente.

Fosse non observable.

Dépôt funéraire arasé, composé d'un vase cinéraire et d'un vase d'accompagnement.

Le vase cinéraire est placé au sud du dépôt.

454 *Inventaire du dépôt funéraire (pl. 126)*

● Céramique

117.1 – Urne de forme Gd.

117.2 – Vase cinéraire. Urne incomplète de forme indéterminée à pied bas, décorée de motifs imprimés à la roulette (chevrons triples).

455 *Données anthropologiques*

Ossuaire incomplet. Ossements d'un adulte.

Poids total d'ossements : 654,90 g.

456 **T.118****Carré F10 (fig. 14)**457 *Description générale*

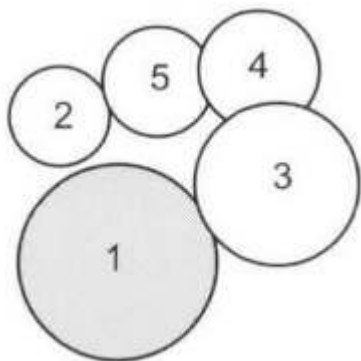
Structure d'entourage absente.

Couverture absente.

Fosse non observable, de plan circulaire probable. D. mini. : 0,45.

Dépôt funéraire complet, composé d'un vase cinéraire et de 4 vases d'accompagnement.

Le vase cinéraire est placé au sud du dépôt. Il contient une fusaïole et deux vases placés au-dessus des ossements brûlés et recouverts d'une petite dalle de grès (L. : 0,15 ; l. : 0,10).



458 *Inventaire du dépôt funéraire (pl. 127)*

● Céramique

118.1 – Vase cinéraire. Urne incomplète de forme Gd.

118.1b – Gobelet de forme H1c décoré d'une ligne horizontale incisée surmontant 2 cannelures jointives, déposé dans le vase cinéraire 118.1.

118.1c – Gobelet de forme H1c déposé dans le vase cinéraire 118.1.

118.2 – Coupe de forme Sb.

118.3 – Urne de forme J2d probable.

118.4 – Coupe de forme Sb.

118.5 – Coupe de forme Sb.

● Autres objets

118.1 d – Fusaïole de type 2 déposée dans le vase cinéraire 118.1.

459 *Données anthropologiques*

Ossuaire complet (non étudié).

460 **T.119**

Carré F10 (fig. 14)

461 *Description générale*

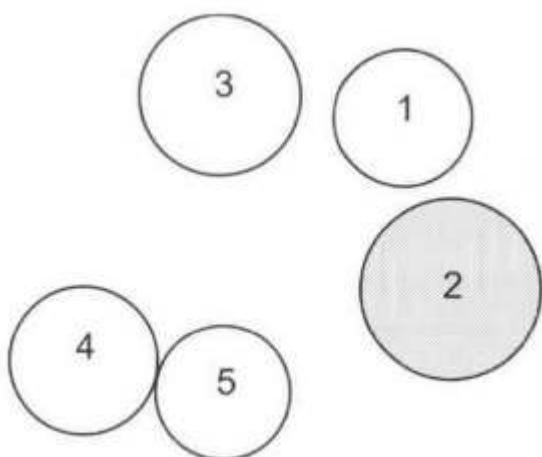
Structure d'entourage très incomplète, réduite à quelques éléments en grès.

Couverture absente.

Fosse non observable, de plan circulaire probable. D. mini. : 0,60.

Dépôt funéraire complet, composé d'un vase cinéraire et de 4 vases d'accompagnement.

Le vase cinéraire est placé au sud-est du dépôt.



462 *Inventaire du dépôt funéraire (pl. 127)*

● Céramique

119.1 – Vase cinéraire. Urne de forme D1c probable.

119.2 – Urne de forme D1c.

119.3 – Coupe de forme Sb.

119.4 – Coupe de forme Sb.

119.5 – Coupe de forme Sb.

463 *Données anthropologiques*

Ossuaire complet (non étudié).

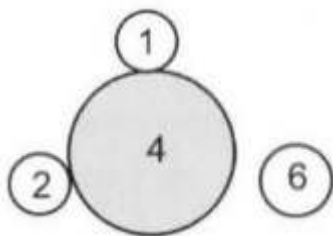
464 **T.120****Carré F15 (fig. 16)**465 *Description générale*

Structure d'entourage absente.

Couverture absente.

Fosse non observable.

Dépôt funéraire complet, composé d'un vase cinéraire et de 3 vases d'accompagnement placés au nord et à l'est du dépôt. Le vase cinéraire contient des ossements animaux brûlés. Un des vases d'accompagnement contient quelques ossements humains brûlés.

466 *Inventaire du dépôt funéraire (pl. 127)*

● Céramique

120.1 – Gobelet incomplet de forme indéterminée (non dessiné).

120.2 – Gobelet de forme G1d décoré de 3 cannelures jointives et d'une rangée d'impressions obliques.

120.4 – Vase cinéraire. Urne de forme I1d.

120.6 – Vase incomplet de forme indéterminée (non dessiné).

● Faune

120.4b – Fragment d'épiphyse distale de radius droit de porc (ou d'animal de taille moyenne) adulte, provenant du vase cinéraire 120.4.

467 *Données anthropologiques*

Ossuaire 120.4 complet. Ossements d'un adulte.

Poids total d'ossements : 557,50 g.

468 **T.121****Carré F13**469 *Description générale*

Structure d'entourage absente.

Couverture absente.

Fosse non observable.

Dépôt funéraire très arasé, composé d'un vase (vase cinéraire ?).

470 *Inventaire du dépôt funéraire (pl. 127)*

● Céramique

121.1 – Vase cinéraire ? Vase incomplet de forme indéterminée à pied bas.

471 *Données anthropologiques*

Néant.

472 **T.122****Carré H11**473 *Description générale*

Structure d'entourage de plan quadrangulaire. L. : 2,00 ; l. : 2,00 ; S. : 4,00.

Matériaux utilisés : grès, galets et schistes.

Couverture absente.

Dépôt funéraire bouleversé (tombe détruite) réduit à un épandage de tessons, de rares ossements brûlés et de charbons.

474 *Inventaire du dépôt funéraire*

● Céramique

122.1 – Vase incomplet de forme indéterminée (non dessiné).

475 *Données anthropologiques*

Néant.

476 **T.123****Carré F17 (fig. 16)**477 *Description générale*


Structure d'entourage très incomplète, de plan circulaire. D. : 3,90 ; S. : 12,25.

Matériaux utilisés : grès.

Couverture absente.

Fosse non observable, probablement très étroite. D. mini. : 0,30.

Dépôt funéraire complet, composé d'un vase cinéraire et d'un vase d'accompagnement déposé au sud-est.

478 *Inventaire du dépôt funéraire (pl. 127)*

● Céramique

123.1 – Vase cinéraire. Urne incomplète de forme H1d probable munie de 2 perforations au niveau du pied et décorée de 2 lignes horizontales d'impressions encadrant 2 cannelures jointives et surmontant des pendentifs composés de groupes de 3 traits verticaux imprimés.

123.2 – Gobelet de forme J1c.

479 *Données anthropologiques.*

Ossuaire complet. Ossements d'un individu gracile d'âge indéterminé.

Poids total d'ossements : 22,10 g.

480 **T.124****Carré F17 (fig. 16)**481 *Description générale*

Structure d'entourage absente.

Couverture absente.

Fosse non observable, probablement très étroite.

Dépôt funéraire tronqué, composé d'un vase cinéraire.

482 *Inventaire du dépôt funéraire (pl. 127)*

● Céramique

124.1 – Vase cinéraire. Urne incomplète de forme indéterminée.

483 *Données anthropologiques*

Ossuaire complet. Ossements d'un adulte probablement âgé.

Poids total d'ossements : 397,90 g.

484 **T.125****Carré F17 (fig. 16)**485 *Description générale*

Structure d'entourage incomplète, de plan circulaire. D. : 4,00 ; S : 12,50. Matériaux utilisés : grès et galets.

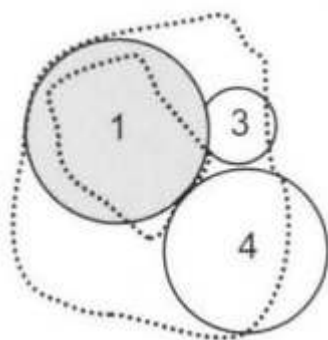
Couverture simple, composée d'une dalle de grès placée au-dessus du dépôt funéraire.

L. : 0,35 ; l. : 0,30 ; Ép. : 0,03.

Fosse non observable, de plan circulaire probable.

Dépôt funéraire complet, composé d'un vase cinéraire et de 2 vases d'accompagnement.

Le vase cinéraire est au nord du dépôt. Il est recouvert par une dallette de grès (L. : 0,20 ; l. : 0,15).

486 *Inventaire du dépôt funéraire (pl. 127)*

● Céramique

125.1 – Vase cinéraire. Urne de forme H1d munie d'une perforation au niveau du pied et décorée de 2 lignes horizontales d'impressions encadrant 2 cannelures jointives.

125.3 – Gobelet de forme G1d.

125.4 – Coupe de forme Td décorée d'une rangée d'impressions surmontant 3 cannelures jointives.

487 *Données anthropologiques*

Ossuaire complet. Ossements d'un adulte.

Poids total d'ossements : 491,50 g.

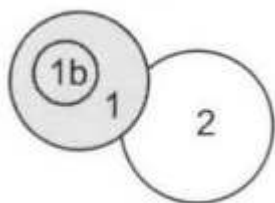
488 **T.126****Carré F17 (fig. 16)**489 *Description générale*

Structure d'entourage incomplète, de plan circulaire. D. : 2,10 ; S. : 3,50. Matériaux utilisés : grès et galets.

Couverture absente.

Fosse non observable.

Dépôt funéraire arasé, composé d'un vase cinéraire et d'un vase d'accompagnement placé au sud-ouest dans lequel est déposé un autre vase. Le vase cinéraire contient des ossements animaux.

490 *Inventaire du dépôt funéraire (pl. 127)*

● Céramique

126.1 – Urne de forme H1d décorée de 2 rangées d'impressions encadrant 3 cannelures jointives et surmontant des pendentifs composés de groupes de 3 cannelures verticales.

126.1 b – Gobelet de forme G1d déposé dans le vase cinéraire 126.1.

125.2 – Vase cinéraire. Urne incomplète de forme Gd probable décorée de 3 lignes horizontales d'impressions à la cordelette entre lesquelles s'insèrent des cannelures jointives.

● Faune

126.2b – Esquilles indéterminées, provenant du vase cinéraire 126.2.

126.2c – Fragment de corps de côte d'un animal de taille moyenne, provenant du vase cinéraire 126.2.

491 *Données anthropologiques*

Ossuaire complet. Ossements d'un individu d'âge indéterminé (pas un jeune enfant).

Poids total d'ossements : 93,40 g.

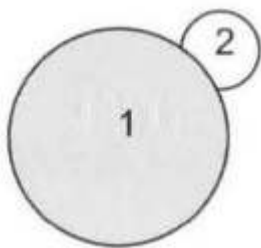
492 **T.127****Carré F17 (fig. 16)**493 *Description générale*

Structure d'entourage incomplète, de plan circulaire. D. : 2,70 ; S. : 6,00. Matériaux utilisés : grès et galets.

Couverture absente.

Fosse non observable.

Dépôt funéraire complet, composé d'un vase cinéraire et d'un vase d'accompagnement placé au nord et à mi-hauteur du vase cinéraire.



494 *Inventaire du dépôt funéraire (pl. 128)*

● Céramique

127.1 – Vase cinéraire. Urne incomplète de forme G1d probable décorée de 2 rangées d'impressions à la cordelette encadrant 2 cannelures jointives et surmontant des pendentifs composés de groupes de 3 cannelures verticales.

127.2 – Gobelet de forme J1c.

495 *Données anthropologiques*

Ossuaire complet. Ossements d'un adulte.

Poids total d'ossements : 620,00 g.

496 **T.128**

Carré F18 (fig. 17)

497 *Description générale*

Structure d'entourage de plan mixte, voisine de T.137 et associée à T.150, T.152, T.237.

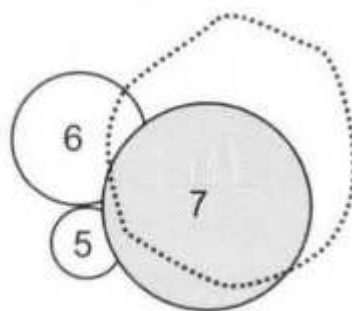
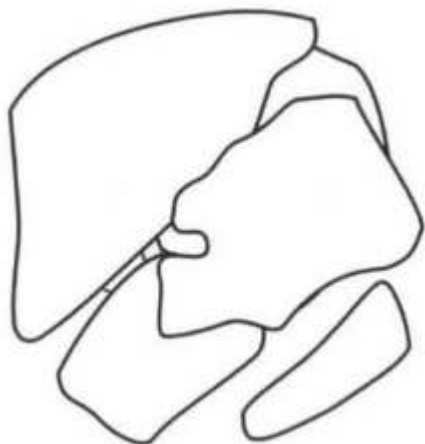
L. : 3,60 ; l. : 3,50 ; S. : 12,60.

Matériaux utilisés : grès, galets.

Couverture multiple, composée de 3 dalles de grès placées au-dessus du dépôt funéraire. L. : 0,50 ; l. : 0,45.

Fosse non observable.

Dépôt funéraire complet, composé d'un vase cinéraire, recouvert par une dallette de grès (L. : 0,30 ; l. : 0,27), et de 2 vases d'accompagnement placés à l'ouest.



498 *Inventaire du dépôt funéraire (pl. 128)*

● Céramique

128.5 – Gobelet de forme L1d.

128.6 – Gobelet de forme J1d décoré d'une alternance de groupes de 3 traits verticaux incisés.

128.7 – Vase cinéraire. Urne incomplète de forme Hd probable décorée d'une ligne horizontale d'impressions (roulette ou cordelette ?) sur laquelle viennent se rattacher des chevrons simples imprimés.

499 *Données anthropologiques*

Ossuaire complet. Ossements d'un adulte féminin.

Poids total d'ossements : 1 048,20 g.

500 **T.129**

Carré H11 (fig. 18)

501 *Description générale*

Structure d'entourage incomplète, de plan quadrangulaire. L. : 2,60 ; l. : 2,50 ; S. : 6,50.

Matériaux utilisés : grès, galets.

Couverture absente.

Fosse de plan circulaire. D. : 0,60.

Dépôt funéraire complet, composé d'un vase cinéraire et de 2 vases d'accompagnement.

Le vase cinéraire est placé au centre du dépôt.

502 *Inventaire du dépôt funéraire (pl. 128)*

● Céramique

129.1 – Vase cinéraire. Urne de forme G1d munie de 2 perforations au niveau du pied et décorée de 2 lignes horizontales irrégulières d'impressions à la cordelette surmontant une frise de chevrons doubles.

129.2 – Coupe de forme Sb.

129.3 – Coupe de forme Wb.

503 *Données anthropologiques*

Ossuaire complet. Ossements d'un jeune enfant (Infans I).

Poids total d'ossements : 69,60 g.

504 **T.130**

Carré G11 (fig. 14)

505 *Description générale*

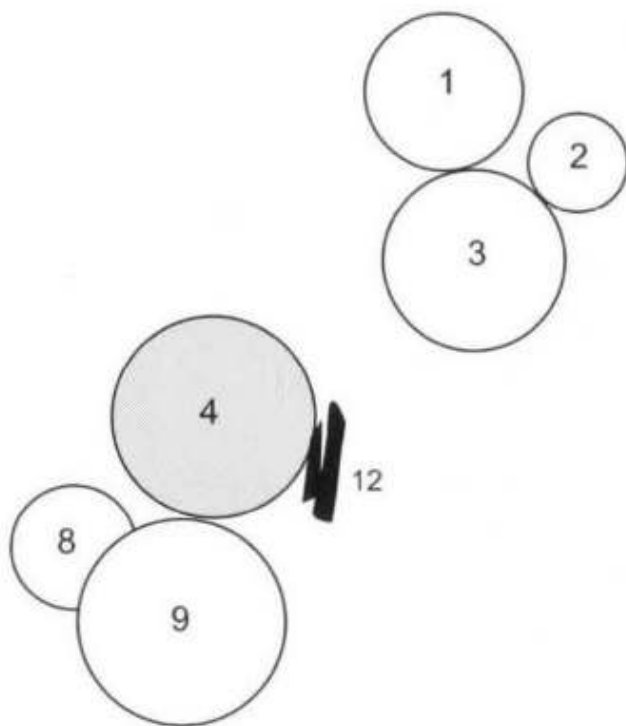
Structure d'entourage incomplète, de plan quadrangulaire. L. : 2,00 ; l. : 2,00 ; S. : 4,00.

Matériaux utilisés : grès, galets.

Couverture absente.

Fosse non observable.

Dépôt funéraire complet, composé d'un vase cinéraire, de 5 vases d'accompagnement et de 2 objets métalliques. Le vase cinéraire est placé au centre du dépôt et contient un objet métallique. L'autre dépôt métallique est placé à proximité, au sud.



506 *Inventaire du dépôt funéraire (pl. 128)*

● Céramique

130.1 – Coupe de forme Td décorée de motifs incisés (alternance de croix, de groupes de 3 traits verticaux et de cercles).

130.2 – Coupe de forme Sb.

130.3 – Coupe de forme Td décorée de 2 lignes horizontales incisées encadrant 2 cannelures jointives et surmontant des pendentifs composés de groupes de 3 traits obliques incisés.

130.4 – Vase cinéraire. Urne de forme H1d décorée de 2 lignes horizontales d'impressions à la cordelette surmontant des chevrons doubles non jointifs.

130.8 – Vase incomplet de forme indéterminée.

130.9 – Vase incomplet de forme indéterminée muni d'un élément de préhension.

● Objets métalliques

130.4b – Épingle incomplète en fer de type indéterminé, provenant du vase cinéraire

130.4 (non dessinée).

130.12a – Couteau en fer de type 04.

130.12b – Couteau incomplet en fer de type indéterminé.

507 *Données anthropologiques*

Ossuaire complet. Ossements d'un adulte probablement âgé.

Poids total d'ossements : 557,70 g.

508 **T.131**

Carré F18 (fig. 17)

509 *Description générale*

Fond de vase isolé retrouvé à l'envers, à proximité de T.132, et associé à un épandage diffus d'ossements humains brûlés.

510 *Inventaire du dépôt funéraire (pl. 128)*

● Céramique

131.3 – Vase incomplet de forme indéterminée à pied bas.

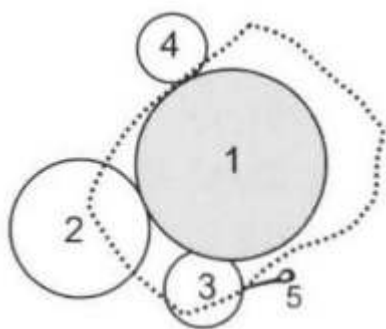
511 **T.132****Carré F18 (fig. 17)**512 *Description générale*

Structure d'entourage absente.

Couverture absente.

Fosse non observable, de plan circulaire probable. D. mini. : 0,40.

Dépôt funéraire complet, composé d'un vase cinéraire, recouvert par une dalle de grès (L. : 0,24 ; l. : 0,17 ; Ép. : 0,02), de 3 vases d'accompagnement et d'un objet métallique. Le vase cinéraire est à l'est du dépôt. L'objet métallique est déposé à proximité, au sud.

513 *Inventaire du dépôt funéraire (pl. 128)*

● Céramique

132.1 – Vase cinéraire. Urne de forme D1d munie d'une perforation au niveau du pied et décorée de 2 cannelures jointives associées à 3 lignes horizontales d'impressions surmontant une série de 10 pendentifs formés de 3 traits verticaux imprimés.

132.2 – Petite urne de forme G1d munie d'une perforation au niveau du pied et décorée de 2 lignes horizontales d'impressions encadrant 3 cannelures jointives et surmontant une série de pendentifs composée d'une alternance de groupes de 3 traits verticaux et de motifs en croix bordés de 2 traits verticaux imprimés.

132.3 – Coupe de forme Td décorée d'une ligne horizontale d'impressions sur laquelle vient se rattacher une frise de chevrons simples imprimés.

132.4 – Gobelet incomplet de forme G1.

● Objets métalliques

132.5 – Épingle en bronze de type A8.

514 *Données anthropologiques*

Ossuaire complet. Ossements d'un adulte et d'un individu juvénile.

Poids total d'ossements : 1 095,60 g.

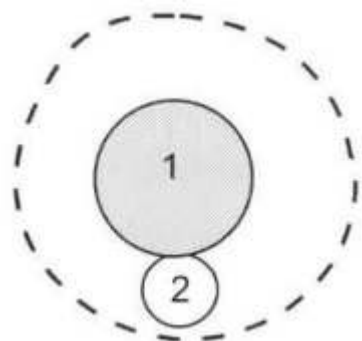
515 **T.133****Carré F16 (fig. 16)**516 *Description générale*

Structure d'entourage absente.

Couverture simple, composée d'une dalle de grès fragmentée placée au-dessus du dépôt funéraire. L. : 0,63 ; l. : 0,31.

Fosse de plan circulaire. D. : 0,50. Le fond est tapissé de traces charbonneuses.

Dépôt funéraire complet, composé d'un vase cinéraire et d'un vase d'accompagnement placé au sud.



517 *Inventaire du dépôt funéraire (pl. 129)*

● Céramique

133.1 – Vase cinéraire. Urne incomplète de forme E1 probable.

133.2 – Gobelet de forme J1 d présentant un décor gratté (bande horizontale).

518 *Données anthropologiques*

Ossuaire complet. Ossements d'un adulte.

Poids total d'ossements : 577,40 g.

519 **T.134**

Carré G11 (fig. 14)

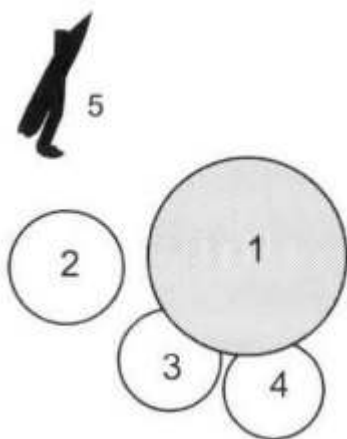
520 *Description générale*

Structure d'entourage de plan quadrangulaire mitoyenne de T.146. L. : 3,10 ; l. : 2,40 ; S. : 7,44. Matériaux utilisés : grès, galets et schistes.

Couverture multiple, composée d'une dalle de grès et de 5 galets placés au-dessus du dépôt funéraire. L. : 0,40 ; l. : 0,40 ; Ép.: 0, 11 .

Fosse non observable, de plan circulaire probable. D. mini.: 0,50.

Dépôt funéraire complet, composé d'un vase cinéraire, de 3 vases d'accompagnement et de 2 objets métalliques. Le vase cinéraire est au nord du dépôt. Le mobilier métallique est isolé au nord-ouest.



521 *Inventaire du dépôt funéraire (pl. 129)*

● Céramique

134.1 – Vase cinéraire. Urne de forme K2d décorée de 2 lignes horizontales d'impressions à la roulette surmontant une frise de très grands chevrons triples.

134.2 – Coupe de forme Sb.

134.3 – Coupe de forme Sb.

134.4 – Coupe de forme Sb.

● Objets métalliques

134.5a – Couteau incomplet en fer de type indéterminé.

134.5b – Épingle incomplète en fer de type indéterminé.

522 *Données anthropologiques*

Ossuaire complet. Ossements d'un adulte âgé.

Poids total d'ossements : 389,90 g.

523 **T.135**

Carré G10 (fig. 14)

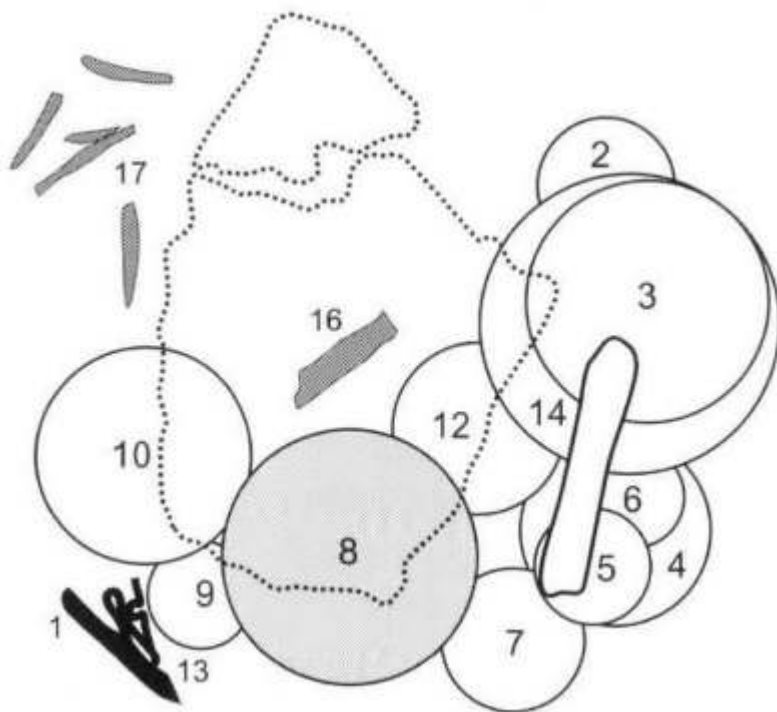
524 *Description générale*

Structure d'entourage de plan quadrangulaire mitoyenne de T.140. L. : 3,00 ; l. : 2,70 ; S. : 8,10. Matériaux utilisés : grès, galets et schistes.

Couverture multiple, composée de 4 dalles de grès placées au-dessus du dépôt funéraire. L. : 0,65 ; l. : 0,45 ; Ép.: 0,07.

Fosse non observable, de plan circulaire probable. D. mini. : 0,90.

Dépôt funéraire complet, composé d'un vase cinéraire, de 9 vases d'accompagnement dont un utilisé comme couvercle, de 3 objets métalliques et d'ossements animaux. Le vase cinéraire est au sud du dépôt. Les ossements animaux occupent le quart nord-ouest de la fosse. Le mobilier métallique est rassemblé à proximité du vase cinéraire, au sud-ouest.



525 *Inventaire du dépôt funéraire (pl. 129)*

● Céramique

135.2 – Urne de forme C0a.

135.3 – Plat de forme Zc utilisé comme couvercle de 135.14.

- 135.4 – Coupe de forme Wd.
 135.5 – Coupe incomplète de forme S déposée dans le vase 135.4.
 135.6 – Coupe incomplète de forme indéterminée déposée dans le vase 135.4 (non dessinée).
 135.7 – Urne de forme C0b.
 135.8 – Vase cinéraire. Urne de forme H2d.
 135.9 – Coupe de forme Wb.
 135.10 – Urne de forme G2d.
 135.12 – Coupe incomplète de forme W décorée de groupe de 2 traits verticaux incisés.
 135.14 – Coupe de forme Tc décorée de 2 cannelures jointives.
- Objets métalliques
 - 135.1 – Couteau en fer de type O1 .
 - 135.13 – Pincette en fer de type K2.
 - 135.13a – Fibule incomplète en fer de type 85.
 - Faune
 - 135.16a – Fragment d'extrémité proximale de fémur gauche d'ovin-caprin adulte.
 - 135.16b – Fragment d'extrémité de fémur droit de bovin adulte.
 - 135.17 – Esquilles indéterminées d'un animal de taille moyenne.

526 *Données anthropologiques*

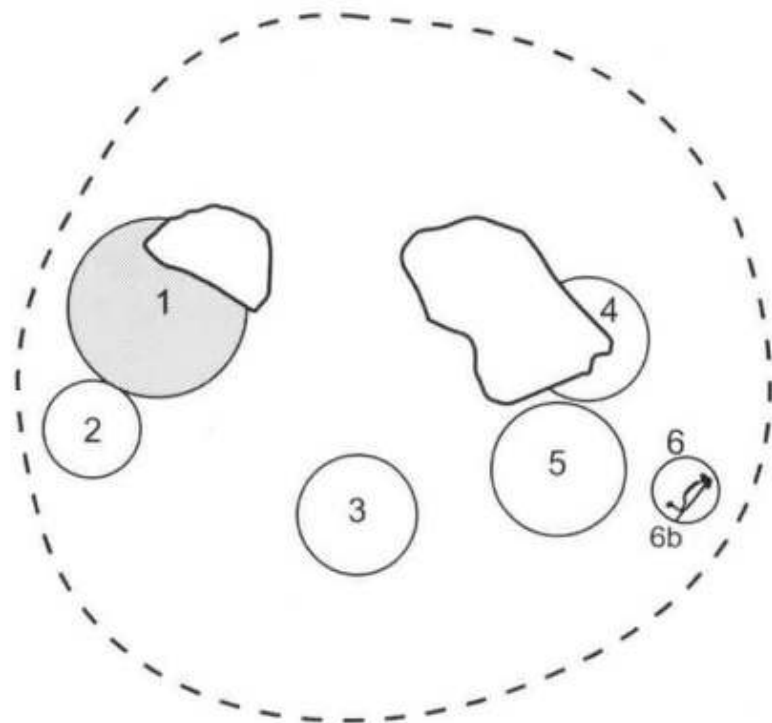
Ossuaire complet. Ossements d'un individu de taille adulte
 Poids total d'ossements : 395,90 g.

527 **T.136**

Carré I11 (fig. 18)

528 *Description générale*

Structure d'entourage absente.
 Couverture réduite à 2 blocs de grès effondrés dans la fosse.
 Fosse de plan circulaire, parois rentrantes et fond plat. D. fond. : 0,90 ; P. mini. : 0,35.
 Dépôt funéraire complet, ménageant de nombreux espaces vides, composé d'un vase cinéraire, de 5 vases d'accompagnement et d'un objet métallique. Le vase cinéraire est excentré à l'ouest de la fosse. Le mobilier métallique est placé dans un des vases d'accompagnement déposé à l'est, contre la paroi de la fosse.



529 *Inventaire du dépôt funéraire (pl. 130)*

● Céramique

136.1 – Vase cinéraire. Vase cylindrique incomplet de forme A.

136.2 – Coupe incomplète de forme S.

136.3 – Coupe de forme Sb.

136.4 – Coupe de forme Sb.

136.5 – Coupe de forme Sb.

136.6 – Coupe de forme Vc.

● Objets métalliques

136.6b – Fibule en bronze de type 81 décorée de motifs incisés sur l'arc (lignes de chevrons), déposée dans le vase 136.6.

530 *Données anthropologiques*

Ossuaire incomplet. Ossements d'un adulte jeune.

Poids total d'ossements : 719,50 g.

531 **T.137**

Carré F18 (fig. 17)

532 *Description générale*

Structure d'entourage de plan circulaire.

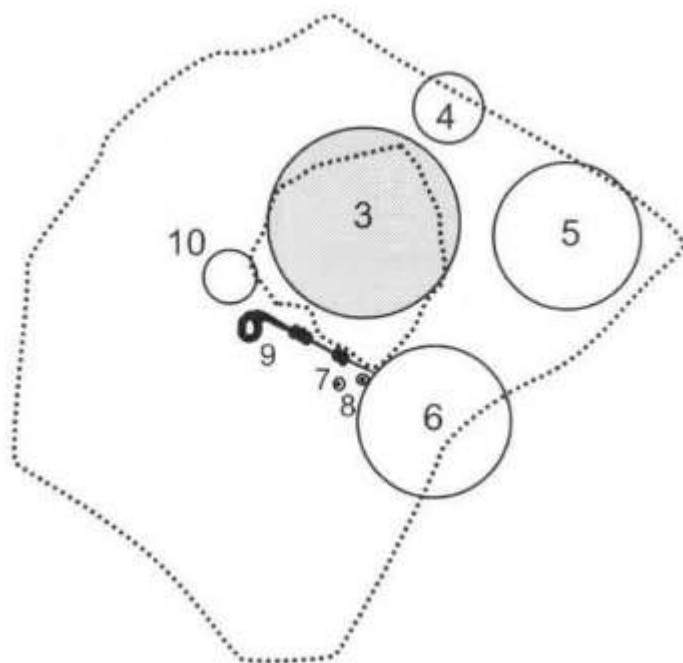
D. : 5,30 ; S. : 22,00. Matériaux utilisés : grès.

Couverture simple, composée d'une dalle de grès placée au-dessus du dépôt funéraire.

L. : 0,68 ; l. : 0,55 ; Ép. : 0,07.

Fosse non observable, de plan circulaire probable. D. mini. : 0,50.

Dépôt funéraire complet, composé d'un vase cinéraire, recouvert par une dallette de grès (L. : 0,25 ; l. : 0,20), de 4 vases d'accompagnement, d'un objet métallique et de 2 perles en ambre. Le vase cinéraire est au nord-ouest du dépôt. Le mobilier métallique et les perles sont déposés à proximité, au sud.



533 *Inventaire du dépôt funéraire (pl. 130)*

● Céramique

137.3 - Vase cinéraire. Urne de forme E1d décorée de 2 lignes horizontales d'impressions à la cordelette.

137.4 - Gobelet de forme G1d décoré d'une ligne horizontale incisée.

137.5 - Coupe de forme Td munie d'une perforation au niveau du pied et décorée de 2 lignes horizontales d'impressions à la cordelette.

137.6 - Coupe de forme Td décorée de 2 lignes horizontales d'impressions à la cordelette.

137.10 - Gobelet incomplet de forme Jc.

● Objets métalliques

137.9 - Épingle en bronze de type A5 associée à des perles en ambre (137.7 et 8).

● Autres objets

137.7-8 - 2 perles en ambre, associées à 137.9.

534 *Données anthropologiques*

Ossuaire complet. Ossements d'un adulte probablement âgé.

Poids total d'ossements : 836,10 g.

535 **T.138**

Carré F18 (fig. 17)

536 *Description générale*

Structure d'entourage incomplète, de plan mixte probable, voisine de T.238. L. : 2,70 ; l. : 2,20 ; S. : 5,94. Matériaux utilisés : grès.

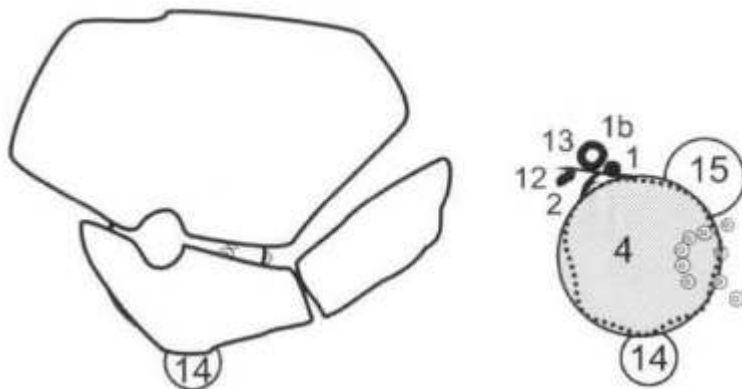
Couverture simple, composée d'une dalle de grès (brisée en 3 morceaux) placée au-dessus du dépôt funéraire. L. : 0,45 ; l. : 0,40.

Fosse non observable, de plan circulaire probable. D. mini. : 0,40.

Dépôt funéraire complet, composé d'un vase cinéraire, de 2 vases d'accompagnement, de 5 objets métalliques et d'un collier de perles en ambre. Le vase cinéraire est au

centre du dépôt et contient des ossements animaux brûlés. Il est recouvert par une dalle de grès (L. : 0,20 ; 1. : 0,16) sur laquelle est en partie posé le collier de perles en ambre.

Le mobilier métallique est déposé au pied du vase cinéraire, au nord.



537 *Inventaire du dépôt funéraire (pl. 130)*

● Céramique

138.14 – Gobelet incomplet de forme Ja.

138.15 – Gobelet incomplet de forme J1.

138.16 – Vase cinéraire. Urne incomplète de forme indéterminée à pied bas et décorée d'une frise de chevrons simples imprimés sous lesquels viennent se fixer des pendentifs formés de 3 traits verticaux imprimés.

538 ● Objets métalliques

138.1 – Bouton en bronze de type H6.

138.1b – Anneau en bronze de type E2.

138.2 – Objet incomplet en bronze de type indéterminé (non dessiné) .

138.13 – Épingle incomplète en bronze de type indéterminé (non dessinée).

138.12 – Perle incomplète en bronze de type G4.

● Autres objets

138.3 à 11 – Collier de perles en ambre (9 perles).

● Faune

138.16b – Esquilles osseuses indéterminées, provenant du vase cinéraire 138.16.

138.16c – Fragment de diaphyse de radius d'ovin-caprin, provenant du vase cinéraire 138.16.

138.16d – Fragment d'épiphyse proximale d'humérus gauche de porc juvénile, provenant du vase cinéraire 138.16.

539 *Données anthropologiques*

Ossuaire complet. Ossements d'un adulte.

Poids total d'ossements : 511 ,50 g.

540 **T.139**

Carré 111 (fig. 18)

541 *Description générale*

Structure d'entourage incomplète, de plan quadrangulaire. L. : 2,80 ; 1. : 2,50 ; S. : 7,00.

Matériaux utilisés : grès, galets et schistes.

Couverture simple, composée d'un bloc de grès effondré dans la fosse. L. : 0,20 ; 1. : 0,16 ; Ép. : 0,10.

Fosse de plan circulaire, fond plat. D. : 0,80.

Dépôt funéraire bouleversé et incomplet, composé d'un unique vase.

542 *Inventaire du dépôt funéraire (pl. 130)*

● Céramique

139.1 – Coupe incomplète de forme S.

543 *Données anthropologiques*

Néant.

544 **T.140**

Carré G10 (fig. 14)

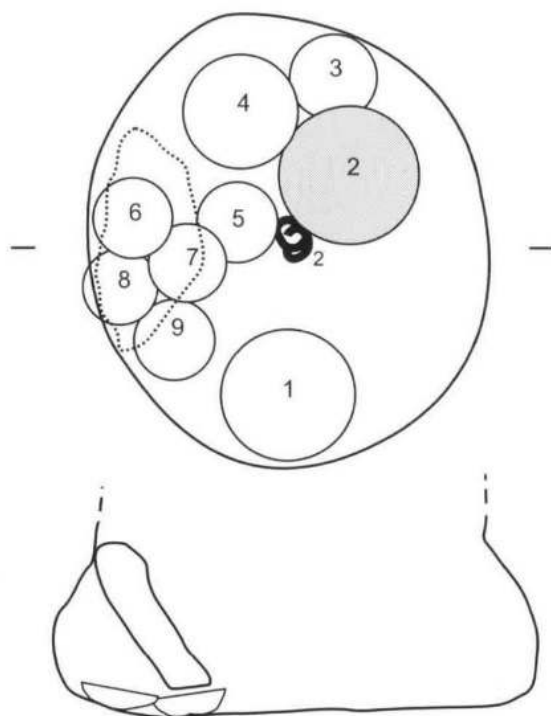
545 *Description générale*

Structure d'entourage de plan quadrangulaire, mitoyenne de T.135. L. : 2,80 ; l. : 2,50 ; S. : 7,00. Matériaux utilisés : grès, galets et schistes.

Couverture simple, composée d'une dalle de grès effondrée dans la fosse. L. : 0,42 ; l. : 0,31 ; Ép. : 0,10.

Fosse de plan circulaire, fond plat et parois rentrantes. D. embouchure. : 0,60 ; D. fond : 0,75 ; P. : 0,40.

Dépôt funéraire complet, ménageant un espace vide dans le quart nord-ouest de la fosse, composé d'un vase cinéraire, de 8 vases d'accompagnement et de 2 objets métalliques. Le vase cinéraire est placé au sud-ouest du dépôt et contient plusieurs objets métalliques ainsi que des ossements animaux brûlés. Le mobilier métallique est regroupé à proximité, au nord.



546 *Inventaire du dépôt funéraire (pl. 130 et 131)*

● Céramique

140.1 – Plat de forme Ye.

140.2 – Vase cinéraire. Urne incomplète de forme indéterminée à fond plat.

140.3 – Coupe de forme Sb.

140.4 – Urne de forme H1e.

140.5 – Coupe de forme Sb.

140.6 – Coupe de forme Sb.

140.7 – Coupe incomplète de forme indéterminée (non dessinée).

140.8 – Coupe de forme Sb.

140.9 – Coupe de forme Sb.

● Objets métalliques

140.2b – Boucle de ceinture en fer de type T1 provenant du vase cinéraire 140.2.

140.2c – Bracelet en fer de type C5 provenant du vase cinéraire 140.2.

140.2d – Bracelet en fer de type C5 provenant du vase cinéraire 140.2.

140.2e – 3 anneaux incomplets en fer de type indéterminé provenant du vase cinéraire 140.2.

140.2f – Anneau en bronze de type E2 provenant du vase cinéraire 140.2.

140.10 – Anneau incomplet en bronze de type indéterminé.

● Faune

140.2i – Esquilles osseuses indéterminées, provenant du vase cinéraire 140.2.

547 *Données anthropologiques*

Ossuaire complet. Ossements d'un adulte.

Poids total d'ossements : 199,60 g.

548 **T.141**

Carré G10 (fig. 14)

549 *Description générale*

Structure d'entourage de plan quadrangulaire. L. : 2,80 ; l. : 2,40 ; S. : 6,72.

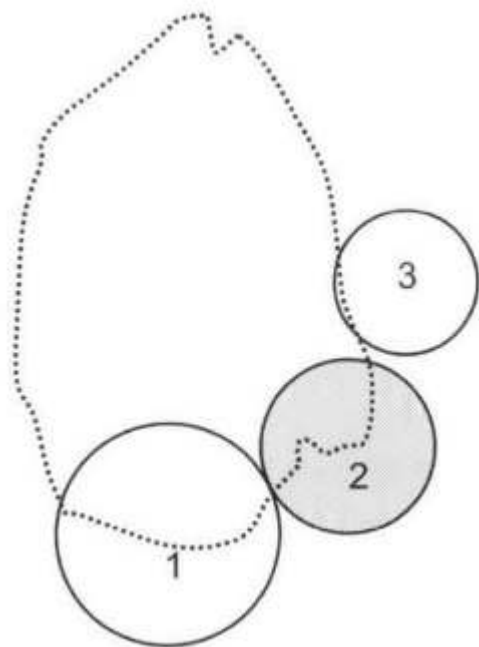
Matériaux utilisés : grès, galets et schistes.

Couverture simple, composée d'une dalle de schiste placée au-dessus du dépôt funéraire. L. : 0,57 ; l. : 0,40 ; Ép. : 0,06.

Fosse non observable.

Dépôt funéraire complet, composé d'un vase cinéraire et de 2 vases d'accompagnement.

Le vase cinéraire est placé au centre du dépôt. Un des vases d'accompagnement contenait également quelques ossements humains brûlés.



550 *Inventaire du dépôt funéraire (pl. 131)*

● Céramique

141 .1 – Plat de forme Yc muni d'un élément de préhension perforé vertical.

141.2 – Vase cinéraire. Urne incomplète de forme indéterminée à fond plat (non dessinée).

141.3 – Urne de forme G1d.

551 *Données anthropologiques*

Ossuaire complet. Ossements d'un individu de taille adulte.

Poids total d'ossements : 27,30 g.

552 **T.142**

Carré F18 (fig. 17)

553 *Description générale*

Structure d'entourage de plan mixte.

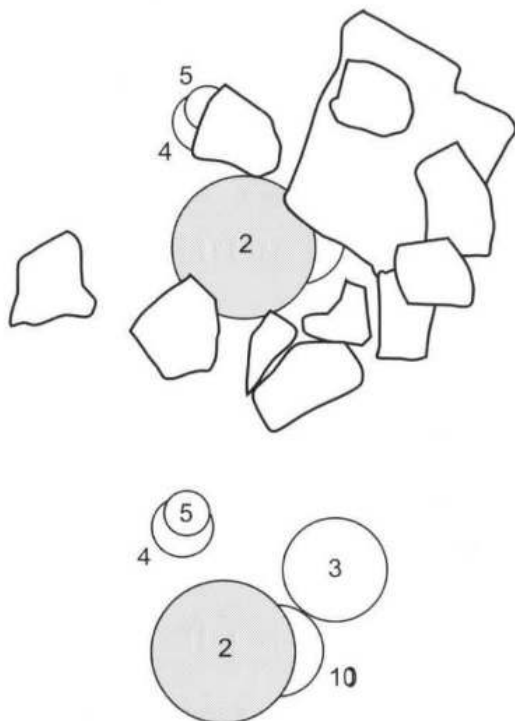
L. : 3,10 ; l. : 3,20 ; S. : 9,90. Matériaux utilisés : galets et schistes.

Couverture multiple, composée de dalles de grès et de galets en partie effondrés dans la fosse. L. : 0,40 ; l. : 0,33 ; Ép. : 0,07.

Fosse de plan circulaire, fond plat. D. mini. : 0,65.

Dépôt funéraire complet, composé d'un vase cinéraire et de 4 vases d'accompagnement.

Le vase cinéraire est à l'ouest du dépôt.



554 *Inventaire du dépôt funéraire (pl. 131)*

● Céramique

142.2 – Vase cinéraire. Urne de forme E1d munie d'une perforation au niveau du pied et décorée de 2 lignes horizontales d'impressions (roulette?) surmontant des pendentifs imprimés alternants motifs en croix et groupes de 3 traits verticaux.

142.3 – Urne de forme G2d décorée de 2 lignes horizontales d'impressions à la roulette encadrant 2 cannelures jointives et surmontant une frise de grands chevrons simples imprimés.

142.4 – Coupe de forme Sa.

142.5 – Gobelet de forme J1b déposé dans le vase 142.4.

142.10 – Coupe incomplète de forme S décorée d'une ligne horizontale d'impressions sur laquelle viennent se rattacher des chevrons simples imprimés.

555 *Données anthropologiques*

Ossuaire complet. Ossements d'un adulte.

Poids total d'ossements : 1 464,60 g.

556 **T.143**

Carré F18 (fig. 17)

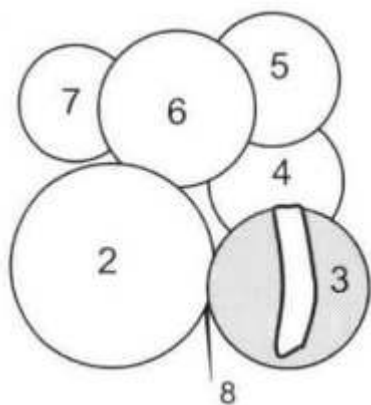
557 *Description générale*

Structure d'entourage incomplète, de plan quadrangulaire. L. : 2,60 ; l. : ? Matériaux utilisés : grès, galets.

Couverture absente.

Fosse non observable, de plan circulaire probable. D. mini. : 0,50. Le fond de la fosse est tapissé de charbons de bois.

Dépôt funéraire complet, composé d'un vase cinéraire, de 5 vases d'accompagnement et d'un objet métallique. Le vase cinéraire est au sud-est du dépôt. L'objet métallique est placé à proximité sur le fond de la fosse.



558 *Inventaire du dépôt funéraire (pl. 131)*

● Céramique

143.2 – Urne de forme H1d munie de 2 perforations au niveau du pied et décorée d'une ligne horizontale d'impressions (roulette?) surmontant 2 cannelures jointives et une frise de petits chevrons incisés.

143.3 – Vase cinéraire. Urne de forme H1d décorée de 2 lignes horizontales d'impressions (roulette?) encadrant 2 cannelures jointives.

143.4 – Coupe de forme Sd.

143.5 – Coupe de forme Sd décorée d'une frise de chevrons doubles incisés.

143.6 – Coupe de forme Sd.

143.7 – Coupe de forme Td décorée de 2 lignes horizontales d'impressions (roulette?) surmontant des chevrons doubles non jointifs.

● Objets métalliques

143.8 – Épingle en bronze de type A1 .

559 *Données anthropologiques*

Ossuaire complet. Ossements d'un adulte.

Poids total d'ossements : 516,50 g.

560 **T.144**

Carré G10 (fig. 14)

561 *Description générale*

Structure d'entourage de plan

quadrangulaire. L. : 3,00 ; l. : 3,00 ; S. : 9,00.

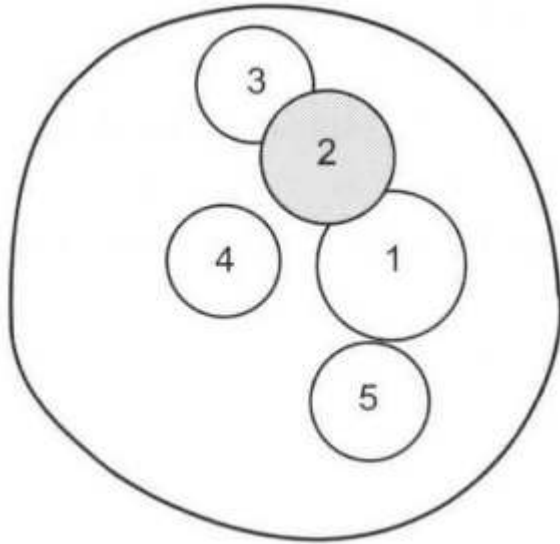
Matériaux utilisés : galets et schistes.

Couverture absente.

Fosse de plan circulaire, fond plat. D. mini. : 0,65.

Dépôt funéraire complet, occupant le centre de la fosse, composé d'un vase cinéraire et de 4 vases d'accompagnement.

Le vase cinéraire est placé au nord-est du dépôt.



562 *Inventaire du dépôt funéraire (pl. 131)*

● Céramique

144.1 – Urne de forme E1c.

144.2 – Vase cinéraire. Urne de forme D0c munie d'une anse en boudin verticale.

144.3 – Coupe de forme Sb.

144.4 – Coupe de forme Sb.

144.5 – Coupe de forme Sb.

563 *Données anthropologiques*

Ossuaire complet. Ossements d'un adulte.

Poids total d'ossements : 506,10 g.

564 **T.145**

Carré G11 (fig. 14)

565 *Description générale*

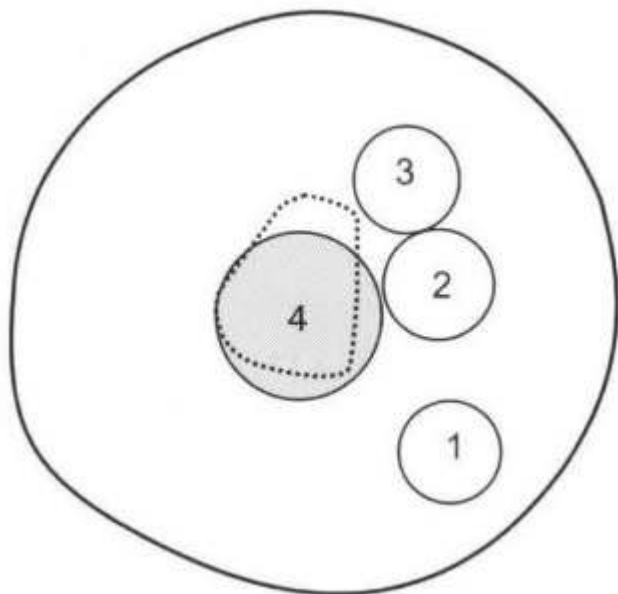
Structure d'entourage incomplète, de plan quadrangulaire probable, mitoyenne de T. 179. Matériaux utilisés : grès.

Couverture absente.

Fosse de plan circulaire. D. : 0,70.

Dépôt funéraire complet, composé d'un vase cinéraire, de 3 vases d'accompagnement.

Le vase cinéraire est à l'ouest du dépôt. Il est recouvert par une dalle de grès (L. : 0,25 ; l. : 0,16 ; ép. : 0,02) et contient 2 objets métalliques.



566 *Inventaire du dépôt funéraire (pl. 132)*

● Céramique

145.1 – Coupe de forme Sb.

145.2 – Coupe de forme Sb.

145.3 – Coupe de forme Sb.

145.4 – Vase cinéraire. Urne incomplète de forme indéterminée à pied bas.

● Objets métalliques

145.4a – Anneau incomplet et brûlé en bronze de type indéterminé, provenant du vase cinéraire 145.4.

145.4b – Épingle incomplète et brûlé en fer de type A7, provenant du vase cinéraire 145.4.

567 *Données anthropologiques*

Ossuaire complet. Ossements d'un adulte.

Poids total d'ossements : 507,90 g.

568 **T.146**

Carré G11 (fig. 14)

569 *Description générale*

Structure d'entourage incomplète, de plan quadrangulaire, mitoyenne de T.134.

Matériaux utilisés : galets et schistes.

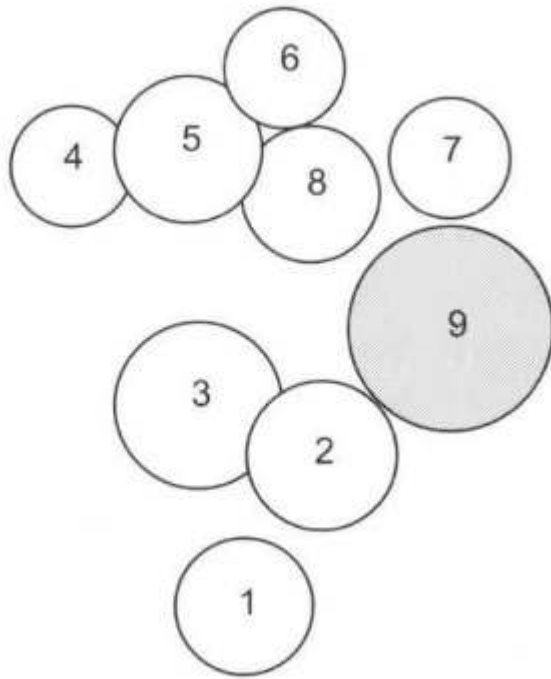
Couverture simple, composée d'une dalle de grès placée au-dessus du dépôt funéraire.

L. : 0,65 ; l. : 0,45 ; Ép. 0,10.

Fosse non observable.

Dépôt funéraire complet, composé d'un vase cinéraire et de 8 vases d'accompagnement.

Le vase cinéraire est placé à l'est du dépôt et contient un objet métallique.



570 *Inventaire du dépôt funéraire (pl. 132)*

● Céramique

146.1 – Coupe de forme Sa.

146.2 – Coupe de forme Sb.

146.3 – Coupe dissymétrique de forme Sb munie d'un élément de préhension perforé vertical.

146.4 – Coupe de forme Sc.

146.5 – Coupe de forme Sc.

146.6 – Coupe de forme Sa.

146.7 – Coupe de forme Sb munie d'un élément de préhension vertical perforé.

146.8 – Vase cylindrique de forme B0c muni d'une anse en boudin verticale.

146.9 – Vase cinéraire. Urne de forme G1c.

● Objets métalliques

146.9b – Torque en fer de type D5 provenant du vase cinéraire 146.9.

571 *Données anthropologiques*

Ossuaire complet. Ossements d'un adulte.

Poids total d'ossements : 331,20 g.

572 **T.147**

Carré F17 (fig. 16)

573 *Description générale*

Structure d'entourage incomplète, de plan circulaire. D. : 3,60 ; S. : 10,20. Matériaux utilisés : grès et galets.

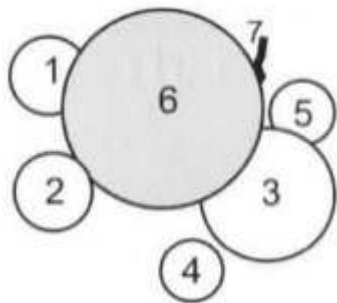
Couverture simple, composée d'une dalle de grès placée au-dessus du dépôt funéraire.

L. : 0,48 ; l. : 0,46 ; Ép. : 0,10.

Fosse non observable, de plan circulaire probable. D. mini. : 0,50.

Dépôt funéraire complet, composé d'un vase cinéraire, de 5 vases d'accompagnement et

d'un objet métallique. Le vase cinéraire est au centre du dépôt. Il est recouvert par une dalle de grès. L'objet métallique est placé au niveau de la dalle, au nord.



574 *Inventaire du dépôt funéraire (pl. 132)*

● Céramique

147.1 – Gobelet de forme H1d muni d'une perforation au niveau du pied et décoré de 2 rangées d'impressions (cordelette?) surmontant des pendentifs imprimés, composés de groupes de 3 ou 4 traits rayonnants.

147.2 – Gobelet de forme H1d muni d'une perforation au niveau du pied et décoré de 2 rangées d'impressions (cordelette?) surmontant une frise de pendentifs en « Y » imprimés.

147.3 – Coupe de forme Td munie de 2 perforations au niveau du pied et décorée de 2 lignes horizontales d'impressions (cordelette?) surmontant des groupes de 3 traits obliques imprimés.

147.4 – Gobelet de forme J1c.

147.5 – Gobelet de forme J1c.

147.6 – Vase cinéraire. Urne de forme H1d décorée de 2 rangées d'impressions (cordelette?) encadrant 3 cannelures jointives et surmontant une frise de chevrons simples imprimés.

● Objets métalliques

147.7 – Objet incomplet et brûlé en bronze de type indéterminé (non dessiné).

575 *Données anthropologiques*

Ossuaire complet. Ossements d'un adulte.

Poids total d'ossements : 1133,10 g.

576 **T.148**

Carré F18 (fig. 17)

577 *Description générale*

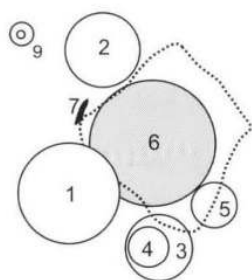
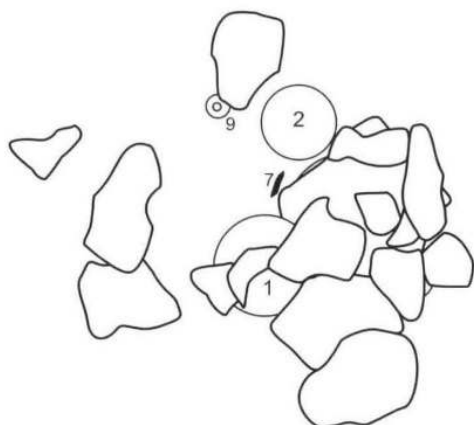
Structure d'entourage de plan quadrangulaire, mitoyenne de T.151. L. : 3,50 ; l. : 2,40 ; S. : 8,40. Matériaux utilisés : grès, galets.

Couverture multiple, composée de plusieurs blocs de calcaire et de grès placés au-dessus du dépôt funéraire.

Fosse non observable, de plan circulaire probable. D. mini. : 0,60.

Dépôt funéraire complet, composé d'un vase cinéraire, de 5 vases d'accompagnement, d'un objet métallique et d'une fusaïole. Le vase cinéraire est au centre du dépôt. Il est recouvert par une dalle de grès (L. : 0,33 ; l. : 0,30 ; Ép. : 0,05). La fusaïole est isolée au nord-ouest.

L'objet métallique est placé au pied du vase cinéraire, à l'ouest. Un des vases d'accompagnement est placé à un niveau plus élevé que la dalle recouvrant le vase cinéraire.



578 *Inventaire du dépôt funéraire (pl. 132)*

● Céramique

148.1 - Urne incomplète de forme H1 décorée de 2 lignes horizontales d'impressions (roulette ?) encadrant 2 cannelures jointives.

148.2 - Coupe incomplète de forme indéterminée à pied bas (non dessinée).

148.3 - Coupe de forme Sd décorée de 2 lignes horizontales d'impressions (roulette ?).

148.4 - Coupe de forme Vb déposée dans le vase 148.3.

148.5 - Gobelet de forme H1d.

148.6 - Vase cinéraire. Urne incomplète de forme Hd probable.

● Objets métalliques

148.7 - Objet incomplet en bronze de type indéterminé (non dessiné).

● Autres objets

148.9 - Fusaïole de type 1.

579 *Données anthropologiques*

Ossuaire complet. Ossements d'un adulte.

Poids total d'ossements : 1 086,50 g.

580 **T.149**

Carré F18 (fig. 17)

581 *Description générale*

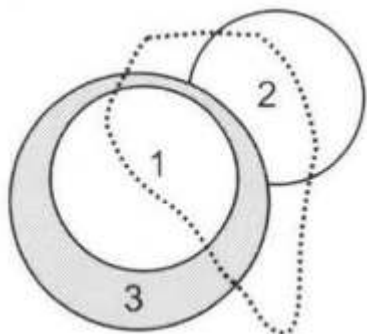
Structure d'entourage de plan quadrangulaire, mitoyenne de T.148. L. : 3,80 ; l. : 3,50 ; S. : 13,30. Matériaux utilisés : grès, galets.

Couverture simple, composée d'une dalle de grès placée au-dessus du dépôt funéraire.

L. : 0,36 ; l. : 0,22.

Fosse non observable.

Dépôt funéraire complet, composé d'un vase cinéraire recouvert par un autre vase et d'un vase d'accompagnement.



582 *Inventaire du dépôt funéraire (pl. 133)*

● Céramique

149.1 – Grande coupe de forme Sd placée à l'envers sur 149.3.

149.2 – Grande coupe de forme Sd.

149.3 – Vase cinéraire. Plat de forme Yd .

583 *Données anthropologiques*

Ossuaire incomplet. Ossements d'un individu de taille adulte.

Poids total d'ossements : 320,80 g.

584 **T.150**

Carré F18 (fig. 17)

585 *Description générale*

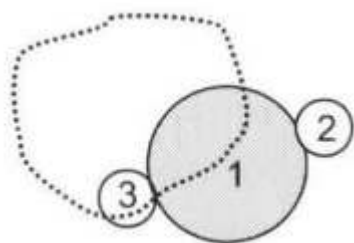
Structure d'entourage incomplète, de plan circulaire, associée à T.128 et mitoyenne de T.128. D. : 1,20 ; S. : 1,13. Matériaux utilisés : grès, galets.

Couverture simple, composée d'une dalle de grès placée au-dessus du dépôt funéraire.

L. : 0,27 ; l. : 0,20.

Fosse non observable, de plan circulaire probable.

Dépôt funéraire complet, composé d'un vase cinéraire et de 2 vases d'accompagnement placés de part et d'autre.



586 *Inventaire du dépôt funéraire (pl. 133)*

● Céramique

150.1 – Vase cinéraire. Urne de forme H1d décorée de 2 lignes horizontales d'impressions encadrant 2 cannelures jointives.

150.2 – Gobelet incomplet de forme L1.

150.3 – Gobelet de forme K1a.

587 *Données anthropologiques*

Ossuaire complet. Ossements d'un jeune enfant de moins de 5 ans.

Poids total d'ossements : 164,20 g.

588 T.151

Carré F18 (fig. 17)589 *Description générale*

Structure d'entourage de plan quadrangulaire, mitoyenne de T.148.

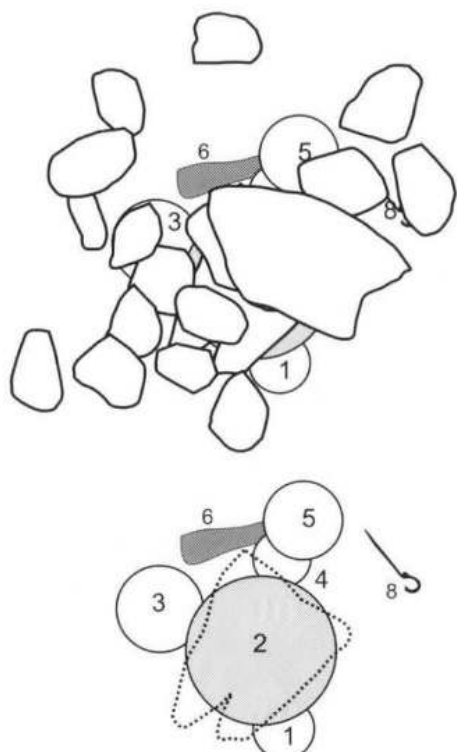
L. : 3,80 ; 1. : 3,50 ; S. : 13,30. Matériaux utilisés : grès, galets.

Couverture multiple, composée d'une nappe de galets (L. : 0,80 ; 1. : 0,70) recouvrant une dalle de grès (L. : 0,33 ; 1. : 0,18 ; Ép. : 0,10), le tout placé au-dessus du dépôt funéraire.

Fosse non observable, de plan circulaire probable. D. mini. : 0,50.

Dépôt funéraire complet, composé d'un vase cinéraire, de 4 vases d'accompagnement, d'un objet métallique et d'un os animal. Le vase cinéraire est au centre du dépôt. Il est recouvert par une dalle de grès (L. : 0,30 ; 1. : 0,25 ; Ép. : 0,05).

L'objet métallique est isolé sur le fond de la fosse au nord-est. Le dépôt de faune est placé à proximité du vase cinéraire, au nord.

590 *Inventaire du dépôt funéraire (pl. 133)*

● Céramique

151.1 – Gobelet incomplet de forme indéterminée à fond plat (non dessiné).

151.2 – Vase cinéraire. Urne de forme H1d décorée de 3 cannelures jointives encadrées de 3 lignes horizontales d'impressions (une double à la base).

151.3 – Coupe incomplète de forme indéterminée à pied bas (non dessinée).

151.4 – Coupe incomplète de forme T décorée de 2 lignes horizontales incisées.

151.5 – Coupe de forme Td munie d'une perforation au niveau du pied et décorée de 2 lignes horizontales d'impressions (cordelette 7) surmontant une frise de chevrons irréguliers imprimés.

● Objets métalliques

151.7 – Épingle incomplète en bronze de type A7 ou A17.

● Faune

151 .6 – Fragment d'extrémité distale de fémur gauche de bovin juvénile.

591 *Données anthropologiques*

Ossuaire complet. Ossements d'un adulte âgé.

Poids total d'ossements : 1350,40 g.

592 **T.152**

Carré F18 (fig. 17)

593 *Description générale*

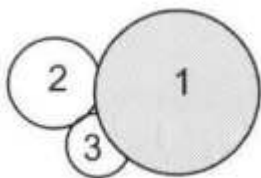
Structure d'entourage de plan circulaire, associée à T.128 et mitoyenne de T.150.

D. : 1,20 ; S. : 1,13. Matériaux utilisés : grès, galets.

Couverture absente.

Fosse non observable, de plan circulaire probable. D. mini : 0,35.

Dépôt funéraire complet, composé d'un vase cinéraire, contenant un objet métallique, et de 2 vases d'accompagnement placés à l'ouest.



594 *Inventaire du dépôt funéraire (pl. 133)*

● Céramique

152.1 – Vase cinéraire. Urne de forme H1d munie d'une perforation au niveau du pied et décorée d'une ligne horizontale d'impressions.

152.2 – Gobelet de forme K1d décorée d'une alternance de traits verticaux et de motifs en croix (incisions larges et profondes).

152.3 – Gobelet de forme J1c.

● Objets métalliques

152.1 b – Bracelet en bronze de type C3 décoré aux extrémités d'incisions fines, provenant du vase cinéraire 152.1.

595 *Données anthropologiques*

Ossuaire complet. Ossements d'un enfant de 4 à 5 ans.

Poids total d'ossements : 58,20 g.

596 **T.153**

Carré F18 (fig. 17)

597 *Description générale*

Concentration de tessons et de galets pouvant signaler l'emplacement d'une tombe détruite.

598 **T.154**

Carré G11 (fig. 14)

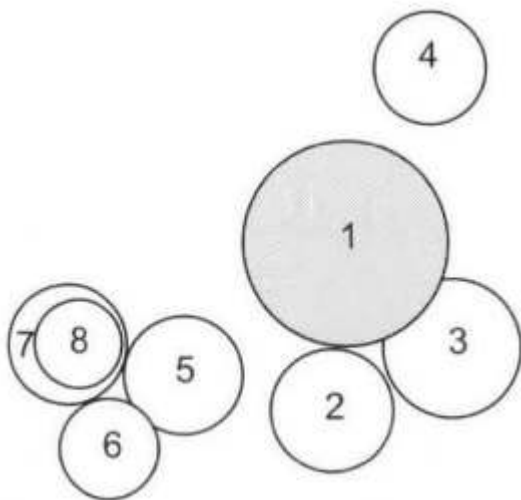
599 *Description générale*

Structure d'entourage absente.

Couverture simple, composée d'une dalle de grès déplacée. L. : 0,40 ; 1. : 0,28.

Fosse non observable.

Dépôt funéraire complet, composé d'un vase cinéraire et de 7 vases d'accompagnement.
Le vase cinéraire est au centre du dépôt.



600 *Inventaire du dépôt funéraire (pl. 133)*

● Céramique

154.1 – Vase cinéraire. Urne incomplète de forme indéterminée à pied bas.

154.2 – Coupe de forme Tc.

154.3 – Coupe de forme Sa.

154.4 – Coupe de forme Sc.

154.5 – Coupe de forme Sb.

154.6 – Coupe de forme Sb.

154.7 – Coupe de forme Sb.

154.8 – Coupe de forme Sc déposée dans le vase 154.7.

601 *Données anthropologiques*

Ossuaire complet. Ossements d'un adulte et d'un enfant.

Poids total d'ossements : 1 057,40 g.

602 **T.155**

Carré F17 (fig. 16)

603 *Description générale*

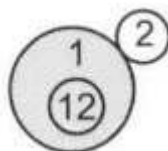
Structure d'entourage incomplète, de plan circulaire. D. : 1,60 ; S. : 2,00. Matériaux utilisés : grès.

Couverture absente.

Fosse non observable.

Dépôt funéraire complet, composé d'un vase cinéraire et de 2 vases d'accompagnement.

Le vase cinéraire est au centre du dépôt. Il contient un autre vase et un objet métallique.



604 *Inventaire du dépôt funéraire (pl. 133)*

● Céramique

155.1 – Vase cinéraire. Petite urne de forme H1d munie d'une perforation au niveau du pied et décorée de 2 rangées d'impressions encadrant 2 cannelures jointives.

155.2 – Gobelet de forme G1c décorée d'une rangée d'impressions obliques, profondes et irrégulières.

155.12 – Gobelet de forme G1d déposé dans le vase cinéraire 155.1.

● Objets métalliques

155.1 b – Épingle en bronze de type A1, provenant du vase cinéraire 155.1.

605 *Données anthropologiques*

Ossuaire complet. Ossements d'un individu d'âge indéterminé.

Poids total d'ossements : 2,90 g.

606 **T.156****Carré F17 (fig. 16)**607 *Description générale*

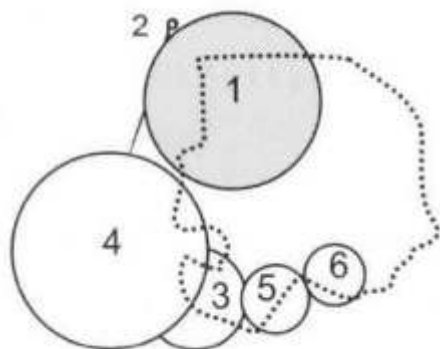
Structure d'entourage absente.

Couverture simple, composée d'une dalle de grès placée au-dessus du dépôt funéraire.

L. : 0,32 ; l. : 0,30 ; Ép. : 0,05.

Fosse non observable. Présence de charbons de bois dans le remplissage tout autour du vase cinéraire.

Dépôt funéraire complet, composé d'un vase cinéraire, de 4 vases d'accompagnement et d'un objet métallique. Le vase cinéraire est au sud du dépôt. L'objet métallique est déposé à proximité, au sud-est.

608 *Inventaire du dépôt funéraire (pl. 133 et 134)*

● Céramique

156.1 – Vase cinéraire. Urne incomplète de forme H1 décorée de 2 rangées d'impressions à la cordelette encadrant 2 cannelures jointives.

156.3 – Coupe de forme Td décorée de 2 lignes horizontales incisées surmontant une frise de chevrons simples également incisés.

156.4 – Coupe de forme Sd munie d'une perforation au niveau du pied et décorée d'une ligne d'impressions à la cordelette.

156.5 – Gobelet de forme J1c.

156.6 – Petite coupe de forme Xc munie d'un élément de préhension bien dégagé.

● Objets métalliques

156.2 – Épingle en bronze de type A1.

609 *Données anthropologiques*

Ossuaire complet. Ossements d'un adulte.

Poids total d'ossements : 881 ,10 g.

610 **T.157****Carré G10 (fig. 14)**611 *Description générale*

Structure d'entourage absente.

Couverture multiple, composée d'un amas de galets, de dalles et de blocs de grès placés au-dessus du dépôt funéraire.

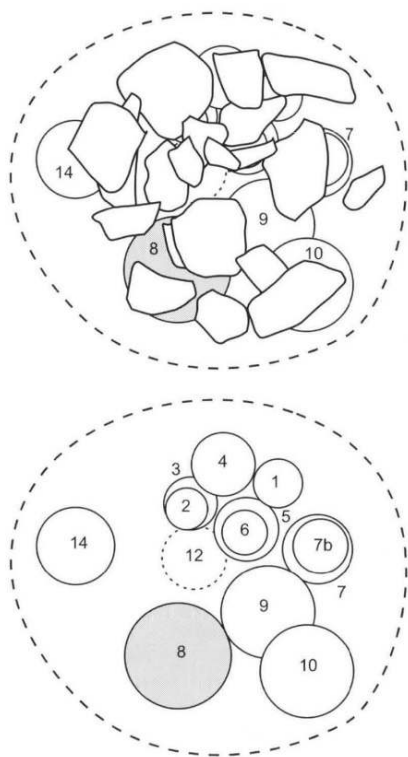
L. : 0,80 ; l. : 0,70.

Fosse de plan circulaire, fond plat. D. : 1,00.

Dépôt funéraire complet, occupant la quasi-totalité de la fosse, composé d'un vase cinéraire et de 13 vases d'accompagnement.

Le vase cinéraire est placé au sud du dépôt.

Plusieurs vases d'accompagnement sont déposés les uns sur les autres.

612 *Inventaire du dépôt funéraire (pl. 134)*

● Céramique

157.1 – Coupe de forme Sb.

157.2 – Coupe de forme Sb déposée dans le vase 157.3.

157.3 – Coupe incomplète de forme S.

157.4 – Coupe incomplète de forme indéterminée à fond plat (non dessinée).

157.5 – Coupe de forme Sc.

157.6 – Coupe de forme Sb déposée dans le vase 157.5.

157.7 – Urne de forme D1c.

157.7b – Coupe de forme Sc déposée dans le vase 157.7.

157.8 – Vase cinéraire. Urne de forme D1c munie de 2 petites anses en boudin

verticales.

157.9 – Urne de forme D1c.

157.9b – Coupe de forme Sa déposée dans le vase 157.9.

157.10 – Plat de forme Yc.

157.12 – Vase incomplet de forme indéterminée à fond plat

157.14 – Vase incomplet de forme indéterminée à fond plat.

613 *Données anthropologiques*

Ossuaire complet. Ossements d'un individu de taille adulte.

Poids total d'ossements : 267,10 g.

614 **T.158**

Carré F19 (fig. 17)

615 *Description générale*

Structure d'entourage incomplète. de plan quadrangulaire probable. L. : 1,80 ; I. : ?

Matériaux utilisés : galets et schistes.

Couverture absente.

Fosse non observable.

Dépôt funéraire arasé, composé d'un vase

cinéraire contenant des ossements

animaux brûlés.

616 *Inventaire du dépôt funéraire*

● Céramique

158.1 – Vase cinéraire. Urne de forme indéterminée à pied bas et décorée de motifs imprimés à la roulette (ligne horizontale et chevrons doubles) (non dessinée).

● Faune

158.1 b – Esquille brûlée de diaphyse d'os long d'un animal de taille moyenne, provenant du vase cinéraire 158.1.

617 *Données anthropologiques*

Ossuaire complet. Ossements de 2 adultes.

618 **T.159**

Carré F19 (fig. 17)

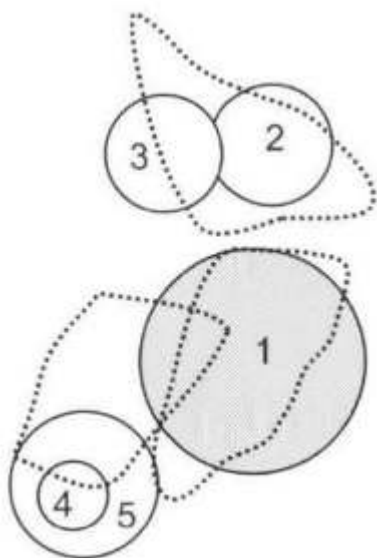
619 *Description générale*

Structure d'entourage absente.

Couverture multiple, composée de 3 dalles de grès placées au-dessus du dépôt funéraire. L. : 0,55 ; I. : 0,35.

Fosse non observable.

Dépôt funéraire complet, composé d'un vase cinéraire et de 4 vases d'accompagnement. Le vase cinéraire est au centre du dépôt.



620 *Inventaire du dépôt funéraire (pl. 134)*

● Céramique

159.1 – Vase cinéraire. Urne de forme J1d munie d'une perforation au niveau du pied et décorée de 5 cannelures jointives surmontant des motifs incisés au double trait : ligne horizontale et ligne double ondulée.

159.2 – Coupe de forme Sd décorée d'une ligne horizontale imprimée sur laquelle se rattachent des pendentifs composés de 3 traits obliques.

159.3 – Coupe de forme Sd décorée de motifs identiques à 159.2.

159.4 – Coupe de forme Va déposée dans le vase 159.5.

159.5 – Coupe incomplète de forme S (non dessinée).

621 *Données anthropologiques*

Ossuaire complet. Ossements d'un adulte.

Poids total d'ossements : 1 542,70 g.

622 **T.160**

Carré G11 (fig. 14)

623 *Description générale*

Structure d'entourage incomplète. de plan quadrangulaire, mitoyenne de T.33. L. : 3,00 ; 1. : 2,60 ; S. : 7,80. Matériaux utilisés : grès, galets et schistes.

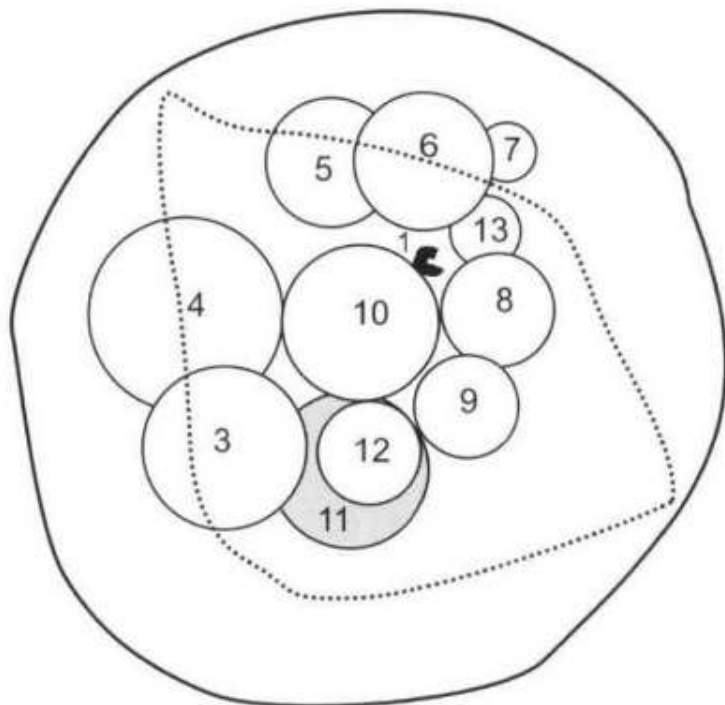
Couverture simple, composée d'une dalle de grès placée au-dessus du dépôt funéraire.

L. : 0,65 ; 1. : 0,45 ; Ép. : 0,10.

Fosse de plan circulaire. D. : 0,90.

Dépôt funéraire complet, occupant le centre de la fosse, composé d'un vase cinéraire, de 10 vases d'accompagnement et d'un objet métallique. Le vase cinéraire est au sud du dépôt et contient un autre vase.

Poids total d'ossements : 1 987,60 g.



624 *Inventaire du dépôt funéraire (pl. 134 et 135)*

● Céramique

160.3 – Coupe de forme Sc.

160.4 – Plat de forme Yd.

160.5 – Coupe de forme Sc.

160.6 – Coupe de forme Sc.

160.7 – Coupe de forme Sb.

160.8 – Coupe de forme Sb.

160.9 – Coupe de forme Sb probable (non dessinée).

160.10 – Urne de forme D1d.

160.11 – Vase cinéraire. Urne de forme H1c.

160.12 – Coupe de forme Sb déposée dans le vase cinéraire 160.11.

160.13 – Coupe de forme Sb.

● Objets métalliques

160.1 – Anneau incomplet en bronze de type indéterminé.

625 *Données anthropologiques*

Ossuaire complet. Ossements d'un adulte.

Poids total d'ossements : 390,40 g.

626 **T.161**

Carré G11 (fig. 14)

627 *Description générale*

Structure d'entourage incomplète, de plan quadrangulaire. L. : 2,00 ; l. : 1,50 ; S. : 3,00.

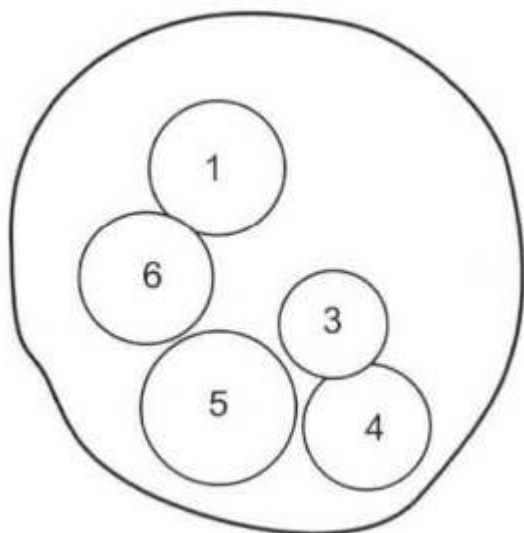
Matériaux utilisés : grès et galets.

Couverture simple, composée d'une dalle de schiste en partie effondrée dans la fosse.

L. : 0,60 ; l. : 0,55 ; Ép. : 0,08.

Fosse de plan circulaire. D. : 0,60.

Dépôt funéraire tronqué, composé d'au moins 5 vases.



628 *Inventaire du dépôt funéraire (pl. 135)*

● Céramique

161.1 – Coupe incomplète de forme Sb.

161.3 – Urne de forme D0c décorée d'une ligne d'impressions obliques.

161.4 – Coupe de forme Sb.

161.5 – Coupe de forme Sb munie d'un élément de préhension perforé horizontal.

161.6 – Coupe de forme Sa.

629 *Données anthropologiques*

Néant.

630 **T.162**

Carré F19 (fig. 17)

631 *Description générale*

Structure d'entourage absente.

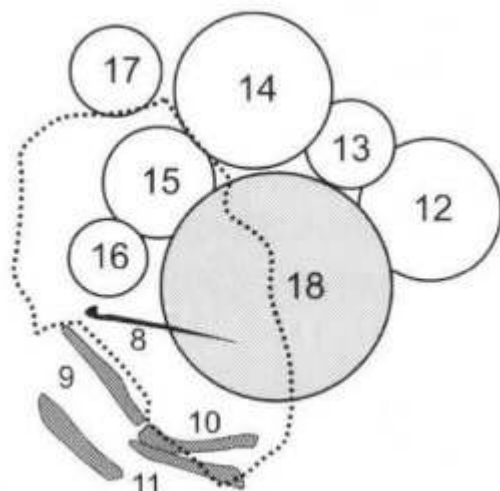
Couverture simple, composée d'une dalle de grès placée au-dessus du dépôt funéraire.

L. : 0,45 ; l. : 0,26 ; Ép. : 0,04.

Fosse non observable, de plan circulaire probable. D. mini: 0,55.

Dépôt funéraire complet, composé d'un vase cinéraire, de 6 vases d'accompagnement, d'un objet métallique et d'ossements animaux. Le vase cinéraire est au centre du dépôt.

Le dépôt de faune et l'objet métallique sont placés au sud-ouest.



632 *Inventaire du dépôt funéraire (pl. 135)*

● Céramique

162.12 – Coupe de forme Sc.

162.13 – Coupe de forme Vb.

162.14 – Coupe de forme Sc.

162.15 – Gobelet de forme J1d décoré de groupes de 3 traits verticaux incisés (incisions larges et profondes).

162.16 – Coupe de forme Wb.

162.17 – Coupe de forme Va.

162.18 – Vase cinéraire. Urne de forme G2d.

● Objets métalliques

162.8 – Épingle en bronze de type A1.

● Faune

162.9 – Humérus gauche entier d'ovin adulte.

162.10 – Humérus gauche entier d'ovin-caprin.

162.11 – Fémur gauche entier d'ovin-caprin

633 *Données anthropologiques*

Ossuaire complet. Ossements d'un individu de taille adulte, d'un jeune adulte et d'un jeune enfant.

Poids total d'ossements : 1 323,60 g.

634 **T.163**

Carré G11 (fig. 14)

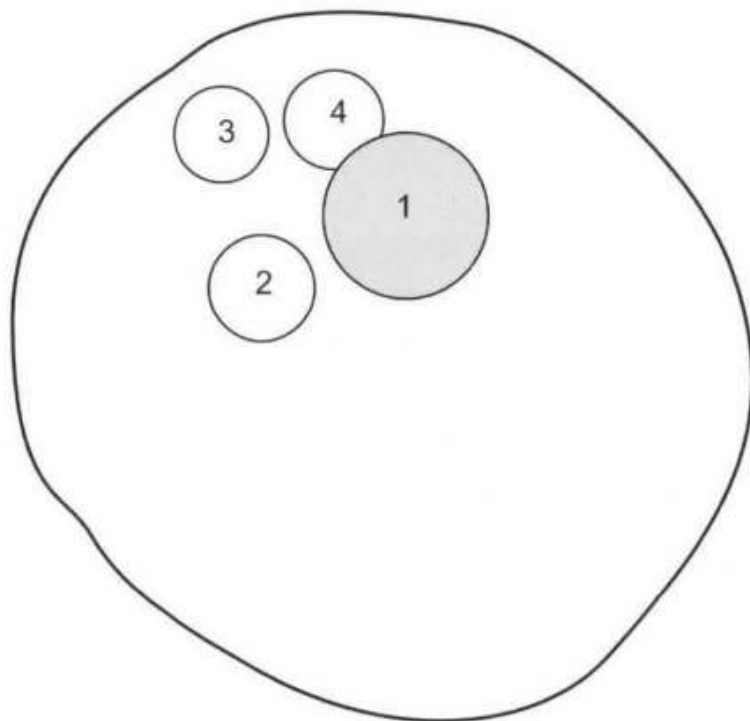
635 *Description générale*

Structure d'entourage de plan quadrangulaire, mitoyenne de T.179. L. : 2,20 ; l. : 1,50 ; S. : 3,30. Matériaux utilisés : grès, galets et schistes.

Couverture absente.

Fosse de plan circulaire à fond rond. D. : 0,90.

Dépôt funéraire complet, occupant le quart nord-ouest de la fosse, composé d'un vase cinéraire et de 3 vases d'accompagnement. Le vase cinéraire est excentré à l'est.



636 *Inventaire du dépôt funéraire (pl. 135)*

● Céramique

163.1 – Vase cinéraire. Urne de forme D1c.

163.2 – Urne incomplète de forme indéterminée à fond plat.

163.3 – Coupe de forme Sb.

163.4 – Coupe de forme Sb.

637 *Données anthropologiques*

Ossuaire complet (non étudié).

638 **T.164**

Carré G11 (fig. 14)

639 *Description générale*

Structure d'entourage incomplète, de plan quadrangulaire. L. : 4,70 ; l. : 3,20 ; S. : 15,04.

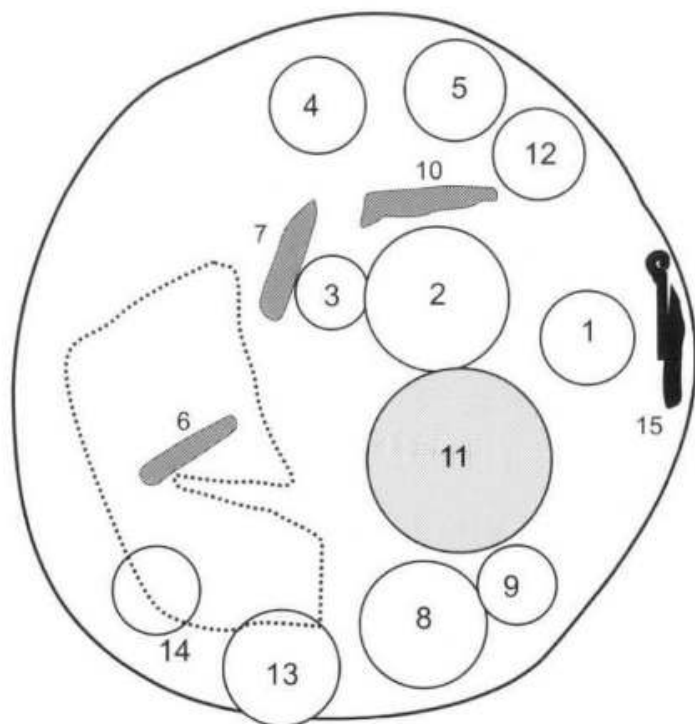
Matériaux utilisés : grès, galets et schistes.

Couverture simple, composée d'une dalle de grès en partie effondrée dans la fosse.

L. : 0,55 ; l. : 0,29 ; Ép. : 0,06.

Fosse de plan circulaire à fond plat. D. : 1,00.

Dépôt funéraire complet, occupant la quasi-totalité de la fosse, composé d'un vase cinéraire, de 10 vases d'accompagnement, de 2 objets métalliques et d'ossements animaux. Le vase cinéraire est légèrement excentré vers le sud. Le dépôt de faune est dispersé dans le quart nord-ouest de la fosse. Les objets métalliques sont placés à l'est.



640 *Inventaire du dépôt funéraire (pl. 136)*

● Céramique

164.1 – Coupe incomplète de forme Sb.

164.2 – Urne de forme E1c.

164.3 – Coupe de forme Sb décorée de motifs rayonnant depuis le fond composés de 4 groupes de 3 traits verticaux d'impressions (roulette ?) qui viennent se rattacher sur une ligne horizontale.

164.4 – Coupe de forme Sb.

164.5 – Coupe de forme Sb.

164.8 – Coupe de forme Sc.

164.9 – Coupe ovale de forme Sb.

164.11 – Vase cinéraire. Urne de forme G1d munie d'une perforation au niveau du pied et décorée d'un double ligne horizontale d'impressions à la roulette surmontant 4 cannelures jointives et une autre ligne horizontale sur laquelle viennent se rattacher de grands chevrons triples.

164.12 – Coupe de forme Sc.

164.13 – Coupe de forme Sd.

164.14 – Coupe de forme Sd .

● Objets métalliques

164.15a – Couteau incomplet en fer de type indéterminé.

162.15b – Épingle incomplète en fer de type A6.

● Faune

164.6-7 – Esquilles osseuses indéterminées.

164.10 – Esquille de diaphyse d'humérus droit de bovin.

641 *Données anthropologiques*

Ossuaire complet. Ossements d'un adulte âgé gracile et d'un jeune enfant.

Poids total d'ossements : 718,50 g.

642 **T.165****Carré G12 (fig. 15)**643 *Description générale*

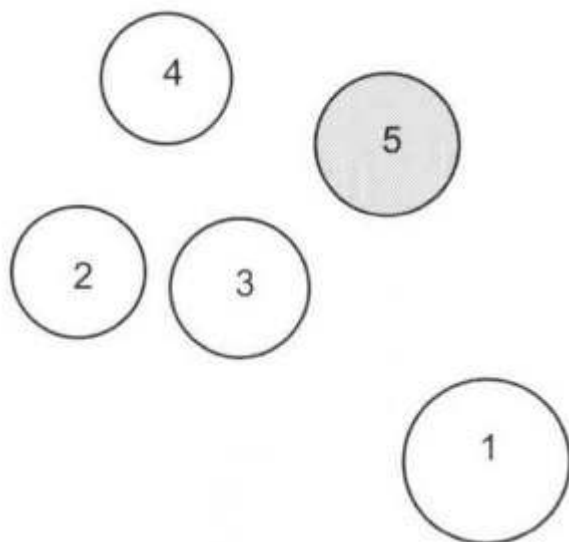
Structure d'entourage absente.

Couverture absente.

Fosse non observable.

Dépôt funéraire arasé, composé d'un vase cinéraire et de 4 vases d'accompagnement.

Le vase cinéraire est placé au nord du dépôt.

644 *Inventaire du dépôt funéraire (pl. 136)*

● Céramique

165.1 – Coupe de forme Td munie d'une perforation au niveau du pied et décorée de 2 lignes horizontales imprimées à la cordelette encadrant 2 cannelures jointives et surmontant des chevrons simples.

165.2 – Coupe de forme Td munie d'une perforation au niveau du pied et décorée de 2 lignes horizontales d'impressions surmontant des chevrons simples imprimés.

165.3 – Coupe de forme Td décorée de 2 lignes horizontales d'impressions à la cordelette encadrant 2 cannelures jointives et surmontant des chevrons simples.

165.4 – Coupe de forme Td munie d'une perforation au niveau du pied et décorée de 2 lignes horizontales imprimées à la cordelette surmontant des chevrons simples en alternance avec des pendentifs composés de 3 traits verticaux.

165.5 – Vase cinéraire. Urne incomplète de forme indéterminée à pied bas décorée de motifs identique à ceux de 165.4.

645 *Données anthropologiques*

Ossuaire complet. Ossements d'un adulte.

Poids total d'ossements : 181,40 g.

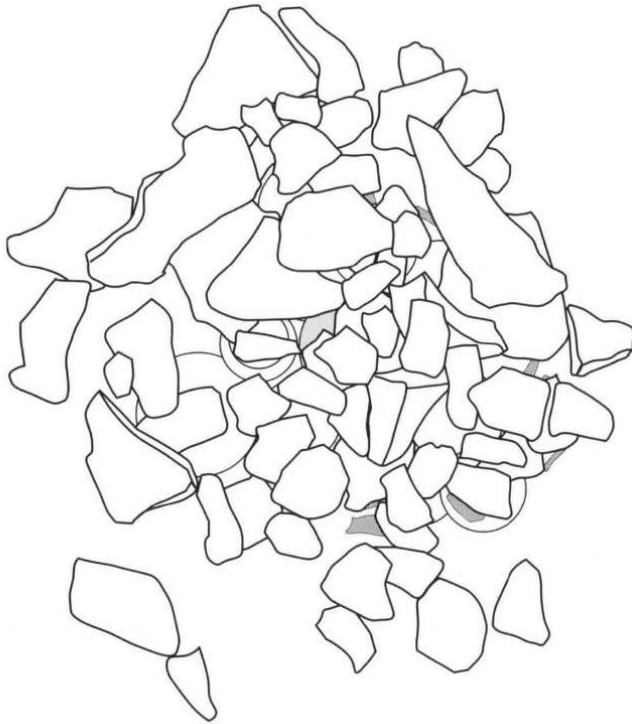
646 **T.166****Carré G12 (fig. 15)**647 *Description générale*

Structure d'entourage absente.

Couverture absente.

Fosse non observable.

Dépôt funéraire bouleversé, composé d'un vase cinéraire, d'au moins un vase d'accompagnement et d'un objet métallique.



648 *Inventaire du dépôt funéraire (pl. 136)*

● Céramique

166.1 – Vase cinéraire. Urne incomplète de forme indéterminée (non dessinée).

166.2 – Gobelet incomplet de forme indéterminée (non dessiné).

● Objets métalliques

166.3 – Scalptorium incomplet en bronze de type J1.

649 *Données anthropologiques*

Ossuaire très incomplet. Ossements d'un individu d'âge indéterminé.

650 **T.167**

Carré F11 (fig. 14)

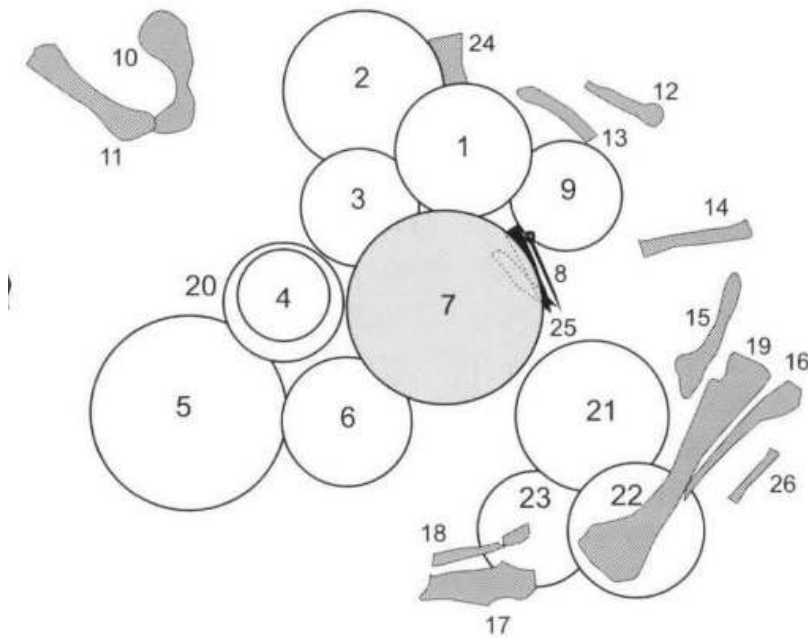
651 *Description générale*

Structure d'entourage de plan quadrangulaire, mitoyenne de T.173. L. : 4,50 ; l. : 4,00 ; S. : 18,00. Matériaux utilisés : grès, galets, calcaires, schistes.

Couverture multiple, composée d'un amas de galets, de dalles et de blocs de grès placés au-dessus du dépôt funéraire. L. : 1,40 ; l. : 1,40.

Fosse non observable, de plan circulaire probable. D. mini. : 1,00.

Dépôt funéraire complet, composé d'un vase cinéraire, de 11 vases d'accompagnement, de 3 objets métalliques et d'ossements animaux. Le vase cinéraire est placé au centre du dépôt. Le mobilier métallique est rassemblé à l'est ; la faune est dispersée à la périphérie.



652 *Inventaire du dépôt funéraire (pl. 136 et 137)*

● Céramique

167.1 – Coupe de forme Sc.

167.2 – Plat de forme Zd.

167.3 – Coupe de forme Sc.

167.4 – Coupe de forme Wb déposée dans le vase 167.20.

167.5 – Coupe de forme Sd munie d'un élément de préhension perforé vertical.

167.6 – Coupe de forme Te.

167.7 – Vase cinéraire. Urne incomplète de forme indéterminée (non dessinée).

167.9 – Coupe de forme Sb.

167.20 – Coupe de forme Xc.

167.21 – Coupe de forme Sc.

167.22 – Coupe de forme Sc, munie d'un élément de préhension perforé vertical.

167.23 – Gobelet de forme J0c décoré de chevrons quadruples excisés .

● Objets métalliques

167.8 – Épingle en fer de type A6.

167.25 – Couteau en fer de type O1 .

167.25b – Couteau en fer de type O1.

653 ● Faune

167.10-11 – Hanche et cuisse gauche entière d'ovin-caprin adulte (femelle sous réserve)

167.12 – Fragment d'extrémité proximale de fémur droit de bovin juvénile.

167.13 – Fragment de fémur d'ovin-caprin (sous réserve).

167.15-16 – Hanche et cuisse droite entière d'ovin-caprin adulte (femelle sous réserve).

167.14-17-18-24 – Esquilles osseuses indéterminées (non prélevables).

167.19 – Cuisse gauche entière de bovin adulte.

167.26 – Fragment de diaphyse indéterminée.

654 *Données anthropologiques*

Ossuaire complet. Ossements d'un individu de taille adulte.

Poids total d'ossements : 458,60 g.

655 **T.168****Carré F12 (fig. 15)***Description générale*

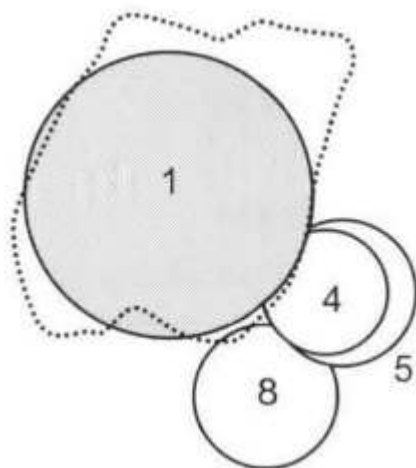
Structure d'entourage absente.

Couverture simple, composée d'une dalle de grès placée au-dessus du dépôt funéraire.

L. : 0,38 ; l. : 0,30 ; Ép. : 0,03.

Fosse non observable, de plan circulaire probable. D. mini. : 0,60.

Dépôt funéraire bouleversé, composé d'un vase cinéraire et de 3 vases d'accompagnement. Le vase cinéraire, retrouvé brisé, est placé à l'ouest.

656 *Inventaire du dépôt funéraire (pl. 137)*

● Céramique

168.1 – Vase cinéraire. Urne de forme H1d munie d'une perforation au niveau du pied et décorée de 2 lignes horizontales imprimées à la roulette encadrant 2 cannelures jointives et surmontant une frise de chevrons simples interrompue par des pendentifs composés de 3 traits verticaux (impressions à la roulette).

168.4 – Urne incomplète de forme Kd probable décorée de 2 lignes horizontales imprimées à la roulette encadrant 2 cannelures jointives, déposée dans le vase 168.5.

168.5 – Vase incomplet de forme indéterminée (non dessiné).

168.8 – Vase incomplet de forme indéterminée à pied bas.

657 *Données anthropologiques*

Ossuaire complet. Ossements d'un adulte maculin .

Poids total d'ossements : 1 831,00 g.

658 **T.169****Carré G19 (fig. 17)**659 *Description générale*

Structure d'entourage incomplète, de plan quadrangulaire probable. L. : 4,50 ; l. : ?
Matériaux utilisés : grès, galets.

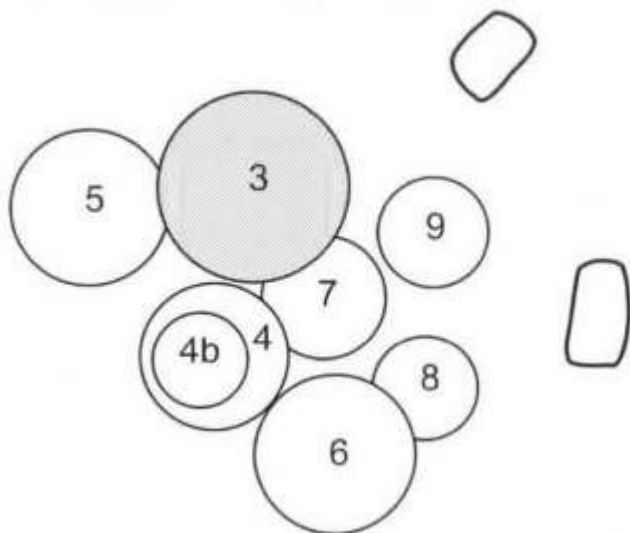
Couverture réduite à la présence de quelques galets effondrés dans la fosse.

Fosse non observable, de plan circulaire probable. D. mini. : 0,60.

Dépôt funéraire complet, composé d'un vase cinéraire et de 7 vases d'accompagnement.

Le vase cinéraire est placé au nord du dépôt.

Le vase d'accompagnement situé au sud de celui-ci contient un autre vase.



660 *Inventaire du dépôt funéraire (pl. 137)*

● Céramique

169.3 – Vase cinéraire. Urne de forme H1c décorée d'une ligne horizontale d'impressions.

169.4 – Urne de forme G1d, munie d'une perforation au niveau du pied et décorée d'une ligne horizontale d'impressions à la cordelette surmontant des chevrons doubles non jointifs.

169.4b – Coupe de forme Va déposée dans le vase 169.4.

169.5 – Coupe de forme Sd décorée de motifs incisés : ligne horizontale surmontant une frise de chevrons simples.

169.6 – Coupe de forme Sd décorée de motifs incisés: ligne horizontale surmontant une frise de chevrons simples.

169.7 – Coupe de forme Sc.

169.8 – Coupe de forme Sb.

169.9 – Coupe de forme Sc.

661 *Données anthropologiques*

Ossuaire complet. Ossements d'un adulte.

Poids total d'ossements : 1 335,30 g.

662 **T.170**

Carré F11 (fig. 14)

663 *Description générale*

Structure d'entourage incomplète, de plan quadrangulaire probable, voisine de T.175.

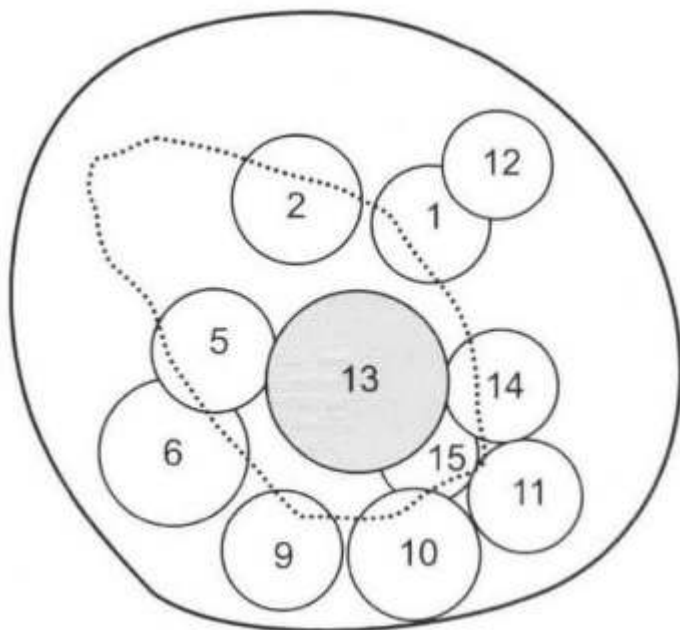
L. : 3,00 ; l. : 3,00 ; S. : 9,00. Matériaux utilisés : grès, galets, schistes.

Couverture simple, composée d'une dalle de grès en partie effondrée dans la fosse.

L. : 0,60 ; l. : 0,40 ; Ép. : 0,08.

Fosse de plan circulaire. D. : 0,75.

Dépôt funéraire complet, composé d'un vase cinéraire et de 10 vases d'accompagnement. Le vase cinéraire est placé au centre du dépôt.



664 *Inventaire du dépôt funéraire (pl. 137)*

● Céramique

170.1 – Coupe de forme Sb.

170.2 – Plat de forme Sb.

170.5 – Vase de forme indéterminé (non dessiné).

170.6 – Urne de forme H2d.

170.9 – Coupe de forme Sb.

170.10 – Coupe de forme Sb.

170.11 – Coupe de forme Sb.

170.12 – Coupe de forme Sc.

170.13 – Vase cinéraire. Urne de forme D1d, décorée de 3 lignes horizontales imprimées à la roulette surmontant une série de chevrons triples.

170.14 – Coupe de forme Sb.

170.15 – Coupe de forme Sa.

665 *Données anthropologiques*

Ossuaire complet. Ossements d'un enfant de moins de 14 ans.

Poids total d'ossements : 2,50 g.

666 **T.171**

Carré G19 (fig. 17)

667 *Description générale*

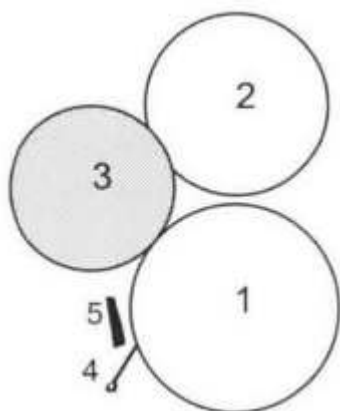
Structure d'entourage incomplète, de plan quadrangulaire, mitoyenne de T.224.

L. : 2,50 ; l. : 1,80 ; S. : 4,50. Matériaux utilisés : grès, galets.

Couverture absente.

Fosse non observable, de plan circulaire probable.

Dépôt funéraire complet, composé d'un vase cinéraire, de 2 vases d'accompagnement et de 2 objets métalliques. Le vase cinéraire est au nord-ouest du dépôt. Le mobilier métallique est placé au sud.



668 *Inventaire du dépôt funéraire (pl. 138)*

● Céramique

171.1 – Urne de forme H1c.

171.2 – Grande coupe de forme Se, munie d'une perforation au niveau du pied.

171.3 – Vase cinéraire. Urne de forme G1d, décorée d'une ligne horizontale d'impressions à la roulette sous laquelle se rattachent de grands chevrons triples irréguliers.

● Objets métalliques

171.4 – Épingle en bronze de type A1.

171.5 – Couteau incomplet en fer de type indéterminé.

669 *Données anthropologiques*

Ossuaire complet. Ossements d'un adulte.

Poids total d'ossements : 691,70 g.

670 **T.172**

Carré F11 (fig. 14)

671 *Description générale*

Structure d'entourage incomplète, de plan quadrangulaire probable, mitoyenne de T.

174 et T.180. L. : 3,00 ; l. : 3,00 ; S. : 9,00.

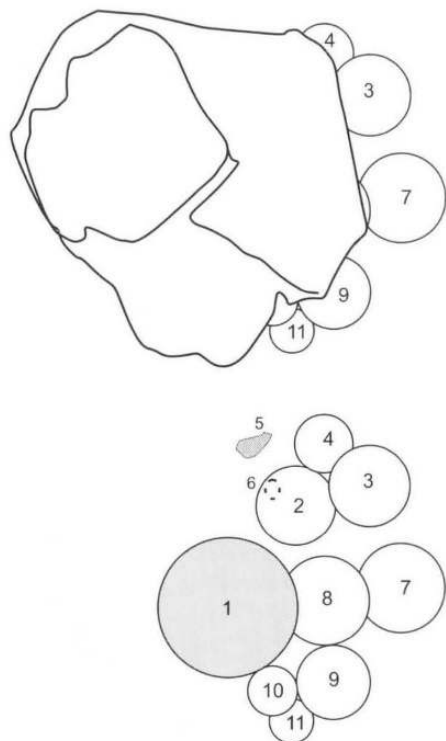
Matériaux utilisés : grès et galets.

Couverture simple, composée d'une dalle de grès placée au-dessus du dépôt funéraire.

L. : 0,78 ; l. : 0,70 ; Ép. : 0,10.

Fosse non observable, de plan circulaire probable. D. mini. : 0,70.

Dépôt funéraire complet, composé d'un vase cinéraire, de 8 vases d'accompagnement, d'un objet métallique et d'un os animal. Le vase cinéraire est excentré à l'ouest du dépôt. L'objet métallique est déposé sur le fond de la fosse, au sud. La faune est isolée au nord.



672 *Inventaire du dépôt funéraire (pl. 138)*

● Céramique

172.1 - Vase cinéraire. Urne de forme D1d, décorée de motifs imprimés à la roulette (2 lignes horizontales surmontant une série de chevrons triple).

172.2 - Coupe de forme Sa.

172.3 - Coupe de forme Vb.

172.4 - Coupe incomplète de forme indéterminée à fond ombiliqué (non dessinée).

172.7 - Plat de forme Yc.

172.8 - Coupe de forme Sc munie d'un élément de préhension horizontal.

172.9 - Coupe ovale de forme Sb munie d'un élément de préhension .

172.10 - Urne de forme K1d, décorée de motifs incisés en croix.

172.11 - Coupe de forme Va.

● Objets métalliques

172.6 - Anneau en bronze de type E2.

● Faune

172.5 - Esquille osseuse indéterminée.

673 *Données anthropologiques*

Ossuaire complet. Ossements d'un adulte (jeune 7).

Poids total d'ossements : 782,40 g.

674 **T.173**

Carré F11 (fig. 14)

675 *Description générale*

Structure d'entourage de plan quadrangulaire, mitoyenne de T.167.

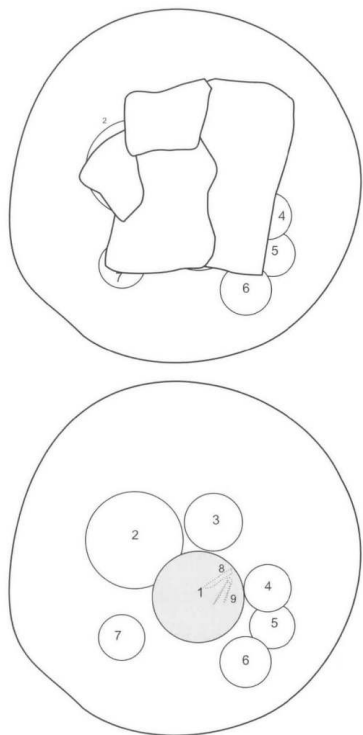
L. : 2,70 ; 1. : 2,00 ; S. : 5,40. Matériaux utilisés : grès, galets, schistes.

Couverture multiple, composée d'une dalle de grès et de 3 dalles de schiste placés au-dessus du dépôt funéraire. L. : 0,65 ; 1.: 0,65.

Fosse de plan circulaire. D. : 1,10.

Dépôt funéraire complet, composé d'un vase cinéraire et de 6 vases d'accompagnement.

Le vase cinéraire est placé au centre du dépôt et contient 2 objets métalliques.



676 *Inventaire du dépôt funéraire (pl. 138)*

● Céramique

173.1 – Vase cinéraire. Urne de forme G2c.

173.2 – Plat de forme Yc.

173.3 – Urne de forme D1c.

173.4 – Coupe de forme Sb.

173.5 – Coupe de forme Sb.

173.6 – Coupe de forme Sb.

173.7 – Coupe de forme Sb.

● Objets métalliques

173.8 – Couteau en fer de type O1, provenant du vase cinéraire 173.1.

173.9 – Fibule en fer et en bronze de type 86, provenant du vase cinéraire 173.1.

677 *Données anthropologiques*

Ossuaire complet. Ossements d'un adulte.

Poids total d'ossements : 156,70 g.

678 **T.174**

Carré F11 (fig. 14)

679 *Description générale*

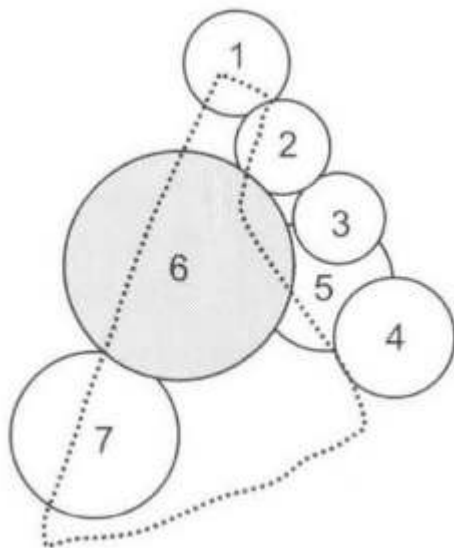
Structure d'entourage incomplète, de plan quadrangulaire probable, mitoyenne de T.

172. L. : 3,00 ; l. : 3,00 ; S. : 9,00. Matériaux utilisés: grès et galets.

Couverture simple, composée d'une dalle de schiste placée au-dessus du dépôt funéraire. L. : 0,55 ; l. : 0,32 ; Ép. : 0,02.

Fosse non observable, de plan circulaire probable. D. mini. : 0,60.

Dépôt funéraire complet, composé d'un vase cinéraire et de 6 vases d'accompagnement. Le vase cinéraire est placé au centre du dépôt.



680 *Inventaire du dépôt funéraire (pl. 139)*

● Céramique

174.1 – Coupe de forme Sb.

174.2 – Coupe de forme Sb.

174.3 – Gobelet de forme J1b.

174.4 – Coupe de forme Sb.

174.5 – Coupe de forme Sb.

174.6 – Vase cinéraire. Urne de forme H1d, décorée de 2 lignes d'impressions à la cordelette encadrant 2 cannelures jointives et surmontant une autre ligne imprimée sur laquelle viennent s'attacher des chevrons doubles également imprimés à la cordelette.

174.7 – Coupe incomplète de forme indéterminée (non dessinée).

681 *Données anthropologiques*

Ossuaire complet. Ossements d'un adulte.

Poids total d'ossements : 625,00 g.

682 **T.175**

Carré F11 (fig. 14)

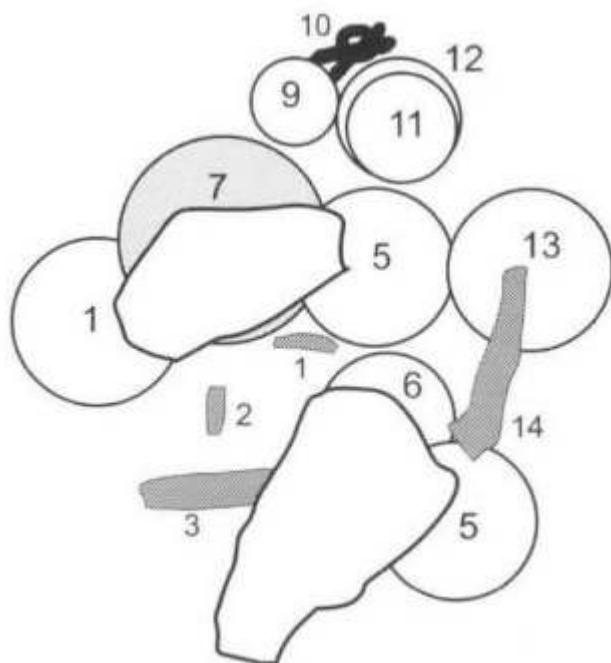
683 *Description générale*

Structure d'entourage incomplète, de plan quadrangulaire, mitoyenne de T.29. L. : 4,00 ; l. : 3,00 ; S. : 12,00. Matériaux utilisés : schistes, grès et galets.

Couverture multiple, composée de 2 dalles de grès placées au-dessus du dépôt funéraire.

Fosse non observable.

Dépôt funéraire complet, composé d'un vase cinéraire, de 8 vases d'accompagnement, de 3 objets métalliques et d'ossements animaux. Le vase cinéraire est à l'ouest et contient des ossements animaux brûlés. Le mobilier métallique est rassemblé au nord. La faune est déposée dans la moitié sud.



684 *Inventaire du dépôt funéraire (pl. 139)*

● Céramique

175.1 – Coupe de forme Sb.

175.5 – Coupe incomplète de forme Wd ou We.

175.6 – Coupe de forme Sb.

175.7 – Vase cinéraire. Urne de forme D1d, munie d'une perforation au niveau du pied et décorée de motifs imprimés à la roulette (4 lignes horizontales surmontant une frise de chevrons triples).

175.8 – Coupe de forme Sb.

175.9 – Coupe de forme Sb.

175.11 – Coupe de forme Sa déposée dans le vase 175.12.

175.12 – Coupe de forme Sb.

175.13 – Coupe de forme Sd.

● Objets métalliques

175.10a-10b – 2 couteaux en fer de type O1.

175.10c – Anneau en bronze de type E2.

● Faune

175.2-4 – 2 esquilles de diaphyse d'os long d'un animal de taille moyenne.

175.3 – Fragment de diaphyse de fémur droit de bovin adulte.

175.7b – Esquille osseuse brûlée indéterminée, provenant du vase 175.7.

175.14 – Fragment d'humérus gauche de bovin.

685 *Données anthropologiques*

Ossuaire complet. Ossements d'un adulte.

Poids total d'ossements : 850,20 g.

686 **T.176**

Carré G11 (fig. 14)

687 *Description générale*

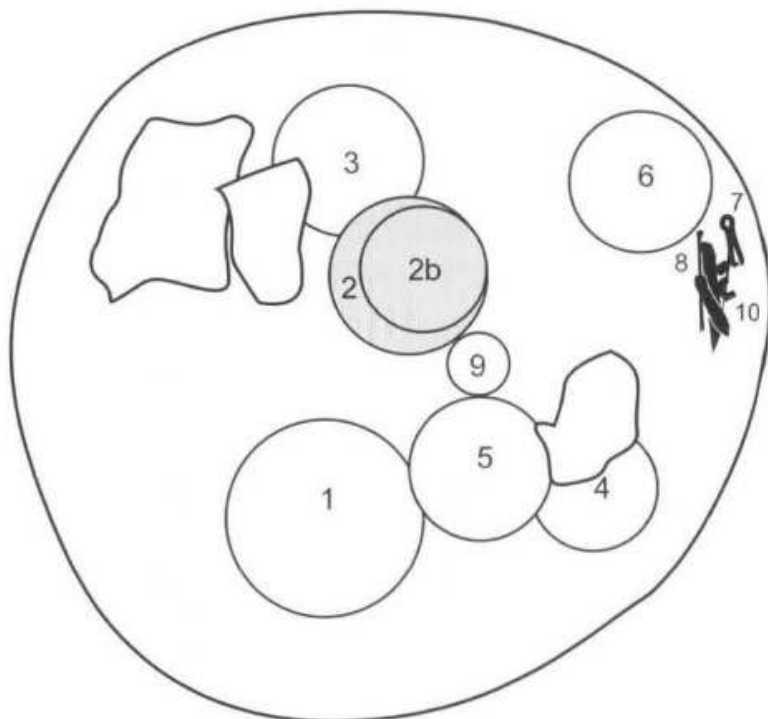
Structure d'entourage incomplète, de plan quadrangulaire, mitoyenne de T.37.

Matériaux utilisés : galets, grès, schiste.

Couverture réduite à quelques fragments de grès placés au-dessus du dépôt funéraire.

Fosse de plan circulaire. D. : 1,00.

Dépôt funéraire complet, occupant la moitié est de la fosse, composé d'un vase cinéraire, de 6 vases d'accompagnement et de 7 objets métalliques. Le vase cinéraire est au centre du dépôt. Le mobilier métallique est placé sur le fond de la fosse à l'est.



688 *Inventaire du dépôt funéraire (pl. 139)*

● Céramique

176.1 – Coupe de forme Sc.

176.2 – Vase cinéraire. Urne de forme D1d décorée de 2 lignes horizontales d'impressions à la roulette surmontant une frise de chevrons quadruples.

176.2b – Coupe de forme S déposée dans le vase cinéraire 176.2 (non dessinée).

176.3 – Coupe de forme Sd.

176.4 – Coupe de forme Sc munie d'un élément de préhension vertical.

176.5 – Coupe de forme Sd.

176.6 – Coupe de forme Sc.

176.9 – Coupe de forme Sb (non dessinée).

● Objets métalliques

176.7 – Pincette incomplète en fer de type K2.

176.8 – Scalptorium incomplet en bronze de type J1.

176.10a – Couteau en fer de type O1.

176.10b – Couteau en fer de type O4.

176.10c – Épingle incomplète en fer de type indéterminé.

176.10d – Perle en bronze de type G1.

176.10e – Anneau incomplet en fer de type indéterminé.

689 *Données anthropologiques*

Ossuaire complet. Ossements d'un adulte.

Poids total d'ossements : 523,70 g.

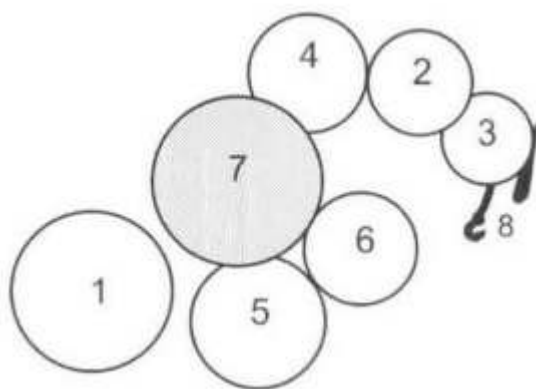
690 **T.177****Carré G11 (fig. 14)**691 *Description générale*

Structure d'entourage incomplète, de plan quadrangulaire, mitoyenne de T.37. L. : 2,00 ;
1. : 2,00 ; S. : 4,00. Matériaux utilisés : galets, grès, schiste.

Couverture absente.

Fosse non observable.

Dépôt funéraire complet, composé d'un vase cinéraire, de 6 vases d'accompagnement et
de 2 objets métalliques. Le vase cinéraire est au centre du dépôt. Le mobilier métallique
est placé sur le fond de la fosse à l'est.

692 *Inventaire du dépôt funéraire (pl. 140)*

● Céramique

177.1 – Coupe incomplète de forme X.

177.2 – Urne de forme D0c.

177.3 – Coupe de forme Sb.

177.4 – Coupe de forme Sa.

177.5 – Coupe de forme Sb.

177.6 – Coupe de forme indéterminée à fond plat (non dessinée).

177.7 – Vase cinéraire. Urne incomplète de forme Hc.

● Objets métalliques

177.8a – Épingle incomplète en fer de type A7.

177.8b – Couteau en fer de type O1.

693 *Données anthropologiques*

Ossuaire complet. Ossements d'un individu d'âge indéterminé (pas un jeune enfant).

Poids total d'ossements : 13,10 g.

694 **T.178****Carré G11 (fig. 14)***Description générale*

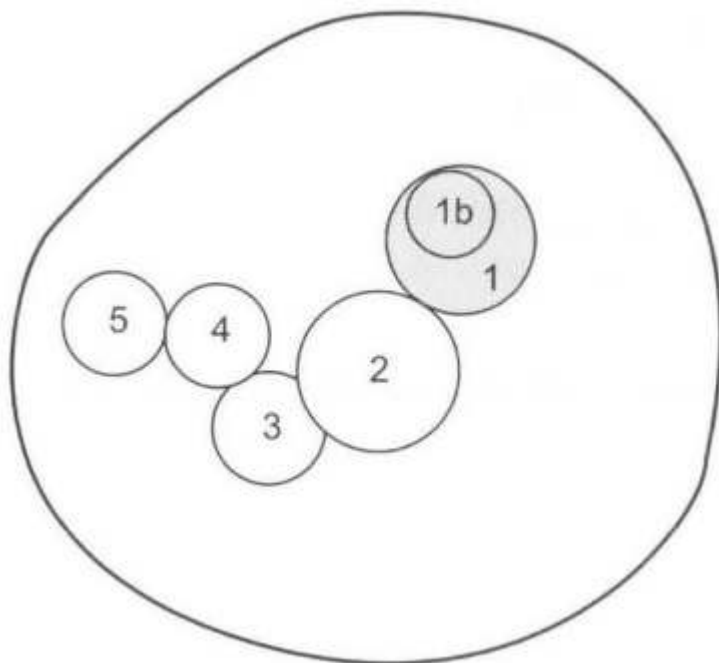
Structure d'entourage de plan quadrangulaire, mitoyenne de T.58.

L. : 2,40 ; 1. : 2,10 ; S. : 5,04. Matériaux utilisés : galets, grès, schiste.

Couverture absente.

Fosse de plan circulaire à fond plat, creusée dans la terrasse de graviers. D. : 0,75.

Dépôt funéraire complet, occupant principalement le centre de la fosse, composé d'un vase cinéraire et de 4 vases d'accompagnement. Le vase cinéraire est au centre du dépôt et contient un vase.



695 *Inventaire du dépôt funéraire (pl. 140)*

● Céramique

178.1 – Vase cinéraire. Urne de forme G2c.

178.1 b – Coupe de forme Sb déposée dans le vase cinéraire 178.1.

178.2 – Urne de forme D1d munie d'une perforation au niveau du pied.

178.3 – Coupe de forme Sb.

178.4 – Coupe de forme Sb.

178.5 – Coupe de forme Sb.

696 *Données anthropologiques*

Ossuaire complet. Ossements d'un individu de taille adulte.

Poids total d'ossements : 169,10 g.

697 **T.179**

Carré G11 (fig. 14)

698 *Description générale*

Structure d'entourage incomplète, de plan quadrangulaire, mitoyenne de T.161 et T.163. L. : 2,50 ; l. : 2,25 ; S. : 5,63. Matériaux utilisés : galets, grès, schiste.

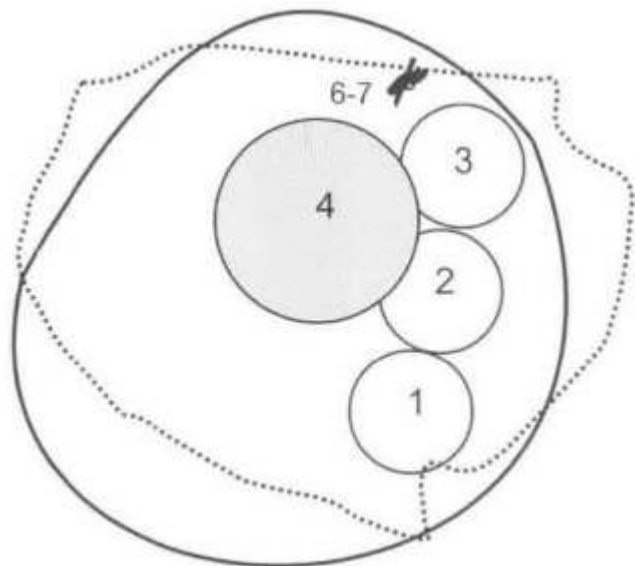
Couverture simple, composée d'une dalle de schiste placée au-dessus du dépôt funéraire. L. : 0,70 ; l. : 0,50 ; Ép. : 0,08.

Fosse de plan sensiblement circulaire, creusée dans la terrasse de graviers, fond légèrement arrondi. D. : 0,65.

Dépôt funéraire complet, composé d'un vase cinéraire, de 3 vases d'accompagnement et de 2 objets métalliques. Le vase cinéraire est légèrement excentré au nord. Les 3 vases d'accompagnement sont alignés contre la paroi de la fosse, à l'est du vase cinéraire.

Les objets métalliques sont regroupés au nord-est, sur le fond de la fosse, à proximité

du vase cinéraire. Une petite zone de terre rubéfiée est présente dans le remplissage de la moitié sud-ouest de la fosse.



699 *Inventaire du dépôt funéraire (pl. 140)*

● Céramique

179.1 – Coupe de forme Sb.

179.2 – Coupe de forme Sb.

179.3 – Coupe de forme Sb.

179.4 – Vase cinéraire. Urne de forme H1d décorée de deux lignes horizontales surmontant de grands chevrons quadruples imprimées à la cordelette.

● Objets métalliques

179.6 – Rasoir en bronze de type I7.

179.7 – Couteau en fer de type O1 .

700 *Données anthropologiques*

Ossuaire complet. Ossements d'un adulte.

Poids total d'ossements : 1055,70 g.

701 **T.180**

Carré F11 (fig. 14)

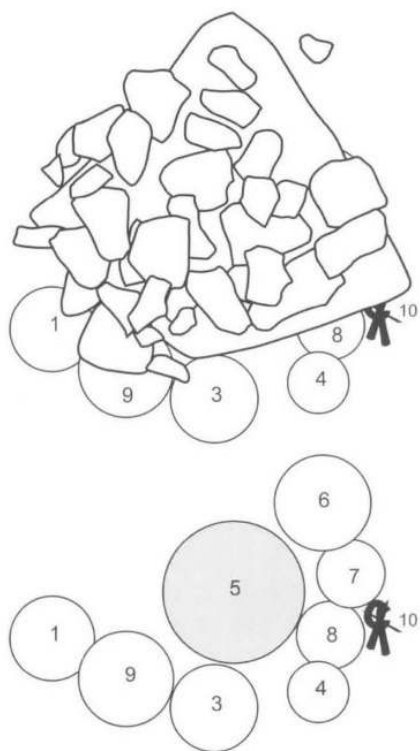
702 *Description générale*

Structure d'entourage de plan quadrangulaire, mitoyenne de T.172. L. : 3,60 ; l. : 2,80 ; S. : 10,08. Matériaux utilisés : galets, grès, schistes.

Couverture multiple, composée d'une dalle de schiste et de galets placés au-dessus du dépôt funéraire. L. : 0,70 ; l. : 0,62 ; Ép. : 0,10.

Fosse non observable, de plan circulaire ou ovale.

Dépôt funéraire complet, composé d'un vase cinéraire, de 7 vases d'accompagnement et de 4 objets métalliques. Le vase cinéraire est placé au centre du dépôt. Le mobilier métallique est regroupé à l'est, sur le fond de la fosse.



703 *Inventaire du dépôt funéraire (pl. 140 et 141)*

● Céramique

180.1 – Coupe de forme Sb, décorée de motifs complexes excisés (chevrons emboîtés, triangles, lignes ondulées).

180.2 – Coupe de forme Sb décorée de motifs excisés (triangles, lignes ondulées).

180.3 – Coupe incomplète de forme Sb probable.

180.4 – Coupe de forme Sb.

180.5 – Vase cinéraire. Urne de forme D1d, munie d'une perforation au niveau du pied et décorée de motifs imprimés (2 lignes horizontales surmontant une série de chevrons triples).

180.6 – Urne de forme H2d, munie d'une perforation au niveau du pied.

180.8 – Coupe de forme Sb.

180.9 – Coupe de forme Sb.

● Objets métalliques

180.10a-10b – 2 couteaux en fer de type O1.

180.10c – Bracelet en fer de type C6.

180.10d – Épingle incomplète en fer de type indéterminée.

704 *Données anthropologiques*

Ossuaire complet. Ossements d'un adulte.

Poids total d'ossements : 213,90 g.

705 **T.181**

Carré F11 (fig. 14)

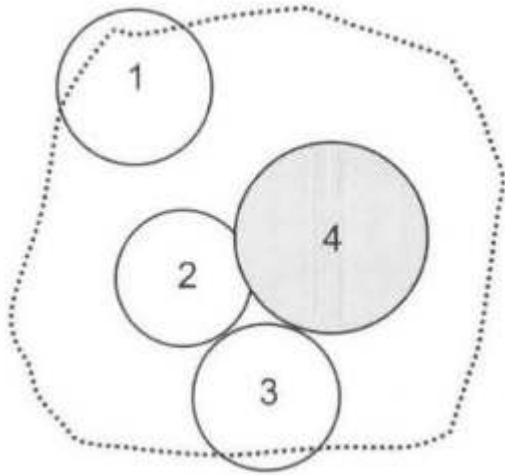
706 *Description générale*

Structure d'entourage absente.

Couverture simple, composée d'une dalle de schiste. L. : 0,50 ; l. : 0,45 ; Ép. : 0,08.

Fosse non observable, de plan circulaire ou ovalaire.

Dépôt funéraire complet, composé d'un vase cinéraire et de 3 vases d'accompagnement.
Le vase cinéraire est placé à l'est du dépôt.



707 *Inventaire du dépôt funéraire (pl. 141)*

● Céramique

181.1 – Coupe de forme Xc.

181.2 – Coupe de forme Sb.

181.3 – Coupe de forme Sb.

181.4 – Vase cinéraire. Urne de forme G1e.

708 *Données anthropologiques*

Ossuaire complet. Ossements d'un enfant de 5 à 6 ans.

Poids total d'ossements : 172,10 g.

709 **T.182**

Carré F11 (fig. 14)


710 *Description générale*

Structure d'entourage complète (7), de plan quadrangulaire, commun avec T.187 (7), voisine de T.26 et T.185. L. : 6,40 ; l. : 4,60 ; S. : 29,40. Matériaux utilisés : galets et grès.

Couverture multiple, composée de dalles de schiste et de galets en partie effondrés dans la fosse.

Fosse de plan circulaire probable, à fond arrondi et perforant une aire rubéfiée.

Dépôt funéraire complet, composé d'un vase cinéraire, de 4 vases d'accompagnement et de 2 objets métalliques. Le vase cinéraire est placé au nord du dépôt. Le mobilier métallique est regroupé au sud.



711 *Inventaire du dépôt funéraire (pl. 141)*

● Céramique

182.1 - Vase cinéraire. Urne de forme G1d, décorée d'une ligne horizontale incisée surmontant une série de chevrons doubles incisés.

182.2 - Coupe de forme Sb.

182.3 - Coupe de forme Sb.

182.4 - Coupe de forme Sb.

● Objets métalliques

182.5a - Couteau en fer de type O1.

182.5b - Couteau incomplet en fer de type indéterminé.

712 *Données anthropologiques*

Ossuaire complet. Ossements d'un adulte et d'un enfant de 12 ans \pm 30 mois.

Poids total d'ossements : 1 149,70 g.

713 **T.183**

Carré F10 (fig. 14)

714 *Description générale*

Structure d'entourage absente.

Couverture absente.

Fosse non observable.

Dépôt funéraire bouleversé à l'époque antique, composé de quelques ossements humains dispersés, de tessons et d'un objet métallique.

715 *Inventaire du dépôt funéraire (pl. 141)*

● Céramique

183.2 - Tessons (non dessinés).

● Objets métalliques

183.1 - Bouton en bronze de type H2.

716 *Données anthropologiques*

Ossuaire très incomplet. Ossements d'un individu d'âge indéterminé.

717 **T.184****Carré F11 (fig. 14)**718 *Description générale*

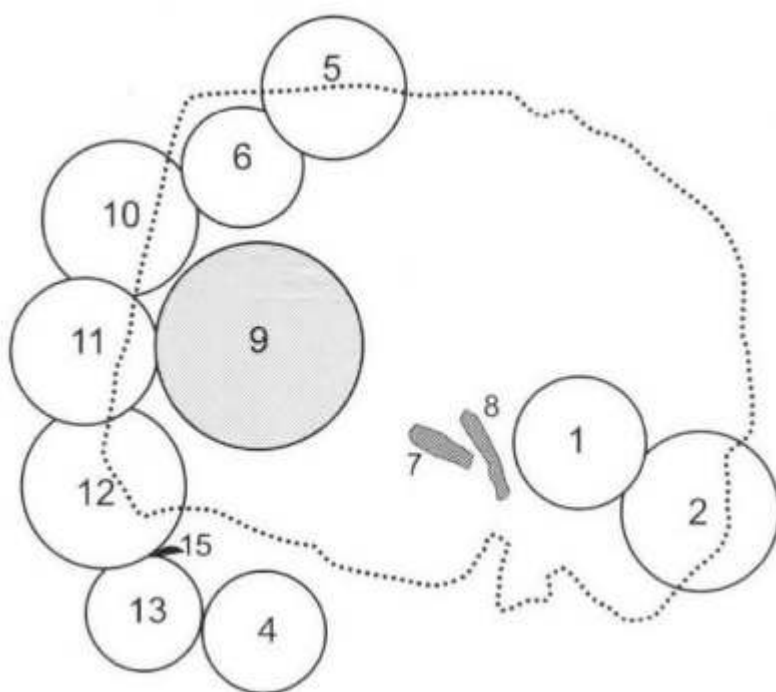
Structure d'entourage absente.

Couverture simple, composée d'une dalle de grès placée au-dessus du dépôt funéraire.

L. : 0,70 ; l. : 0,60 ; Ép. : 0,10.

Fosse non observable.

Dépôt funéraire complet, composé d'un vase cinéraire, de 9 vases d'accompagnement, d'un objet métallique et d'ossements animaux. Le vase cinéraire est au centre du dépôt et contient 5 objets métalliques.

719 *Inventaire du dépôt funéraire (pl. 141 et 142)*

● Céramique

184.1 – Coupe de forme Sb.

184.2 – Coupe de forme Sb.

184.4 – Coupe de forme Sb.

184.5 – Coupe de forme Sb.

184.6 – Coupe de forme Sa.

184.9 – Vase cinéraire. Urne de forme G1d, décorée de 2 lignes horizontales d'impressions à la cordelette, d'où partent, au niveau du col, une série de groupes de 3 traits verticaux incisés et sur la panse des chevrons triples non jointifs, également incisés.

184.10 – Coupe de forme Sd.

184.11 – Coupe de forme Td, décorée de motifs incisés (groupes de 3 traits obliques, chevrons irréguliers).

184.12 – Coupe de forme Sd.

184.13 – Coupe de forme Sb.

● Objets métalliques

184.9b – Épingle en bronze de type A3, provenant du vase cinéraire 184.9.

184.9c – Bracelet en fer de type C4, provenant du vase cinéraire 184.9.

184.9d – Scalptorium en bronze de type J6, provenant du vase cinéraire 184.9.

184.ge – Objet en bronze de type indéterminé, provenant du vase cinéraire 184.9 (non dessiné).

184.9f – Anneau en bronze de type indéterminé, provenant du vase cinéraire 184.9 (non dessiné).

184.15 – Bouton en bronze de type indéterminé (non dessiné).

● Faune

184.7 – Fragment de diaphyse d'humérus droit d'ovin-caprin infantile.

184.8 – Fragment de diaphyse de radius droit d'ovin-caprin adulte.

720 *Données anthropologiques*

Ossuaire complet. Ossements d'un adulte probablement âgé.

Poids total d'ossements : 1 182,10 g.

721 **T.185**

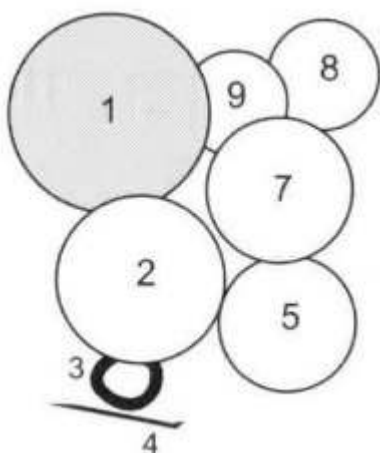
Carré F11 (fig. 14)

722 *Description générale*

Structure d'entourage incomplète, de plan quadrangulaire, mitoyenne de T.20, voisine de T.182 et T.216. L. : 3,00 ; l. : 2,40 ; S. : 7,20. Matériaux utilisés : grès et galets. Couverture absente.

Fosse non observable, de plan circulaire probable.

Dépôt funéraire complet, composé d'un vase cinéraire, de 5 vases d'accompagnement et de 2 objets métalliques. Le vase cinéraire est placé au nord-ouest du dépôt et contient des ossements animaux brûlés. Le mobilier métallique est rassemblé au sud, sur le fond de la fosse.



723 *Inventaire du dépôt funéraire (pl. 142)*

● Céramique

185.1 – Vase cinéraire. Urne incomplète de forme indéterminée (non dessinée).

185.2 – Urne de forme H1c.

185.5 – Coupe de forme Sc.

185.7 – Coupe de forme Td.

185.8 – Coupe de forme Xc.

185.9 – Coupe de forme Va.

● Objets métalliques

185.3 – Bracelet incomplet en bronze de type indéterminé.

185.4 – Épingle incomplète en bronze de type indéterminé (non dessinée).

● Faune

185.1 b – Esquilles osseuses brûlées indéterminées, provenant du vase cinéraire 185.1.

724 *Données anthropologiques*

Ossuaire complet. Ossements d'un adolescent de 16 à 20 ans.

Poids total d'ossements : 1 369,10 g.

725 **T.186**

Carré F12 (fig. 15)

Description générale

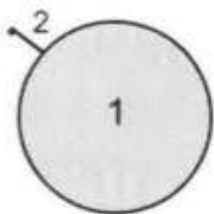
Structure d'entourage incomplète, de plan quadrangulaire probable. L. : 3,00 ; 1. : ?

Matériaux utilisés : grès et galets.

Couverture absente.

Fosse non observable, de plan circulaire probable.

Dépôt funéraire complet, composé d'un vase cinéraire et d'un objet métallique déposé au pied de celui-ci, au nord-ouest.



726 *Inventaire du dépôt funéraire (pl. 142)*

● Céramique

186.1 – Vase cinéraire. Urne de forme G1d munie de 2 perforations au niveau du pied et décorée de 2 lignes horizontales incisées encadrant 2 cannelures jointives et surmontant une frise de motifs en guirlande incisés.

● Objets métalliques

186.2 – Épingle en bronze de type A1.

727 *Données anthropologiques*

Ossuaire complet. Ossements d'un adulte (jeune).

Poids total d'ossements : 1 628,00 g.

728 **T.187**

Carré F11 (fig. 14)

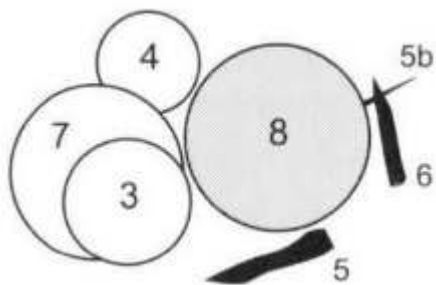
729 *Description générale*

Structure d'entourage complète (?), de plan quadrangulaire, commun avec T.182 (?), voisine de T.26 et T.185. L. : 6,40 ; 1. : 4,60 ; S. : 29,40. Matériaux utilisés : grès et galets.

Couverture absente.

Fosse non observable, de plan circulaire probable. D. mini. : 0,50.

Dépôt funéraire complet, composé d'un vase cinéraire, de 3 vases d'accompagnement et de 3 objets métalliques. Le vase cinéraire est placé à l'est du dépôt. Le mobilier métallique est déposé à proximité, à l'est et au sud.



730 *Inventaire du dépôt funéraire (pl. 142)*

● Céramique

187.3 – Coupe de forme W probable déposée dans le vase 187.7 (non dessinée).

187.4 – Coupe de forme Sb.

187.7 – Coupe de forme Sc.

187.8 – Vase cinéraire. Urne de forme H1d décorée de motifs incisés (3 lignes horizontales surmontant une série de chevrons doubles).

● Objets métalliques

187.5-6 – 2 couteaux en fer de type O1.

187.5b – Épingle en fer de type A7.

731 *Données anthropologiques*

Ossuaire complet. Ossements d'un adulte.

Poids total d'ossements : 1 246,00 g.

732 **T.188**

Carré F12 (fig. 15)

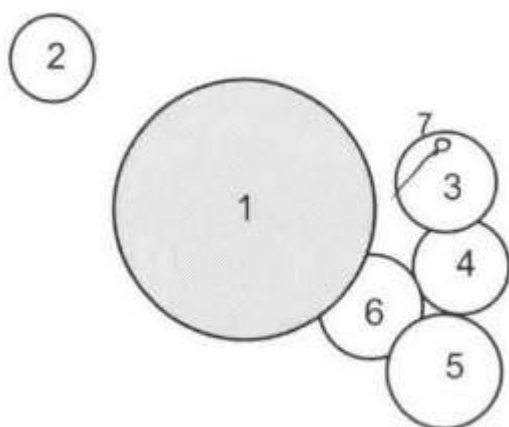
733 *Description générale*

Structure d'entourage de plan quadrangulaire, mitoyenne ou voisine de T.25. L. : 3,00 ; l. : 3,00 ; S. : 9,00. Matériaux utilisés : grès, galets.

Couverture absente.

Fosse non observable.

Dépôt funéraire complet, composé d'un vase cinéraire, de 5 vases d'accompagnement et d'un objet métallique. Le vase cinéraire est au centre du dépôt. L'objet métallique est déposé sur un des vases d'accompagnement placé à l'est.



734 *Inventaire du dépôt funéraire (pl. 142)*

● Céramique

188.1 – Vase cinéraire. Urne de forme H1c décorée de grands chevrons quadruples imprimés à la roulette.

188.2 – Coupe de forme Wb.

188.3 – Coupe de forme Sb.

188.4 – Coupe de forme Sa.

188.5 – Coupe de forme Se.

188.6 – Coupe de forme Sb.

● Objets métalliques

188.7 – Épingle incomplète en fer de type A7, placée sur le vase 188.3.

735 *Données anthropologiques*

Ossuaire complet. Ossements d'un individu d'âge indéterminé.

Poids total d'ossements : 177,10 g.

736 **T.189****Carré F11 (fig. 14)**737 *Description générale*

Structure d'entourage de plan

quadrangulaire. L. : 2,50 ; l. : 2,40 ; S. : 6,00.

Matériaux utilisés : grès, galets.

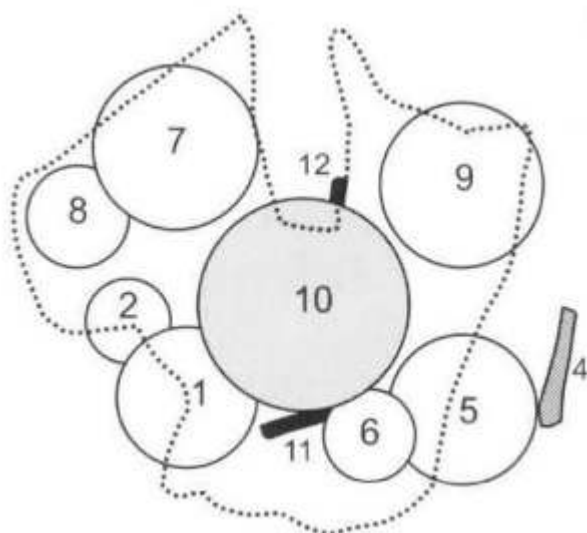
Couverture simple, composée d'une dalle de grès placée au-dessus du dépôt funéraire.

L. : 0,55 ; l. : 0,37 ; Ép. : 0,04.

Fosse non observable, de plan circulaire probable. D. mini. : 0,70.

Dépôt funéraire complet, composé d'un vase cinéraire, de 8 vases d'accompagnement, d'un objet métallique et d'un os animal. Le vase cinéraire est placé au centre du dépôt. L'objet métallique est brisé en 2 morceaux déposés à proximité du vase cinéraire, l'un au nord, l'autre au sud.

La faune est déposée à l'ouest.

738 *Inventaire du dépôt funéraire (pl. 142 et 143)*

● Céramique

189.1 – Coupe de forme Sb.

- 189.2 – Coupe de forme Uc.
 189.3 – Coupe de forme Sc (non dessinée).
 189.5 – Coupe de forme Sa.
 189.6 – Coupe de forme Sb.
 189.7 – Coupe de forme Sb.
 189.8 – Coupe de forme Sb.
 189.9 – Urne de forme G2d.
 189.10 – Vase cinéraire. Urne de forme G1d, décorée de 2 cannelures jointives surmontant une série de chevrons triples incisés.
- Objets métalliques
- 189.11 -12 – Couteau en fer de type O1.
- Faune
- 189.4 – Fragment d'extrémité distale d'humérus gauche de porc infantile.

739 *Données anthropologiques*

Ossuaire complet. Ossements d'un adulte.
 Poids total d'ossements : 367,30 g.

740 **T.190**

Carré G19 (fig. 17)

741 *Description générale*

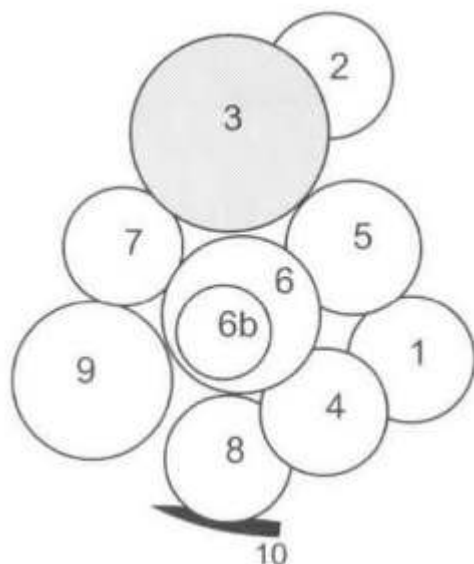
Structure d'entourage de plan quadrangulaire. L. : 2,40 ; l. : 2,30 ; S. : 5,52.

Matériaux utilisés : grès, galets.

Couverture absente.

Fosse non observable, de plan circulaire probable. D. mini. : 0,70.

Dépôt funéraire complet, composé d'un vase cinéraire, de 9 vases d'accompagnement, d'un objet métallique. Le vase cinéraire est au nord du dépôt. L'objet métallique est déposé au sud.



742 *Inventaire du dépôt funéraire (pl. 143)*

● Céramique

- 190.1 – Coupe de forme Sa.
 190.2 – Coupe de forme Sb.
 190.3 – Vase cinéraire. Urne de forme H1d.

- 190.4 – Coupe de forme Sd.
 190.5 – Coupe de forme Sc.
 190.6 – Urne de forme G1e.
 190.6b – Coupe de forme Sb déposée dans le vase 190.6.
 190.7 – Vase cylindrique de forme B0c muni d'une anse verticale en boudin.
 190.8 – Coupe de forme Sc.
 190.9 – Coupe de forme Sb.
 ● Objets métalliques
 190.10 – Couteau en fer de type O1.

743 *Données anthropologiques*

Ossuaire complet. Ossements d'un individu de taille adulte.
 Poids total d'ossements : 148,70 g.

744 **T.191**

Carré G19 (fig. 17)

745 *Description générale*

Structure d'entourage de plan quadrangulaire. L. : 2,80 ; l. : 2,50 ; S. : 7,00.

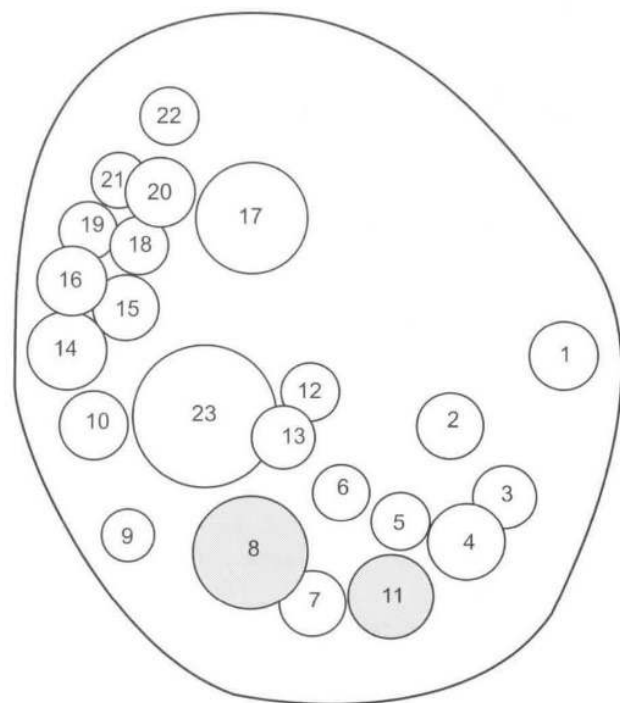
Matériaux utilisés : grès, galets.

Couverture absente.

Fosse de plan ovaleire. L. : 1,35 ; l. : 1.15.

Dépôt funéraire complet, ménageant un espace vide dans le quart nord-est de la fosse, composé de 2 vases cinéraires et de 21 vases d'accompagnement. Les vases cinéraires sont placés au sud du dépôt.

L'un d'entre eux contient un objet métallique brûlé.



746 *Inventaire du dépôt funéraire (pl. 143 et 144)*

- Céramique

- 191.1 – Coupe de forme Sb.
- 191.2 – Urne de forme J0c.
- 191.3 – Coupe de forme Sb.
- 191.4 – Urne de forme D1c.
- 191.5 – Urne de forme C0b.
- 1916 – Coupe de forme Sb.
- 191.7 – Coupe de forme Sb.
- 191.8 – Vase cinéraire. Urne de forme L2d.
- 191.9 – Coupe de forme Sa.
- 191.10 – Coupe de forme Se.
- 191.11 – Vase cinéraire. Urne de forme Dld.
- 191.12 – Coupe de forme Sb.
- 191.13 – Urne de forme D1c.
- 191.14 – Coupe de forme Sb.
- 191.15 – Coupe de forme Sb.
- 191.16 – Coupe de forme Sb.
- 191.17 – Plat de forme Yd.
- 191 .18 – Coupe de forme Sb.
- 191.19 – Coupe de forme Sb.
- 191 .20 – Coupe de forme Sb.
- 191.21 – Coupe de forme Sb.
- 191.22 – Coupe de forme Sc.
- 191.23 – Plat de forme Zd .

● Objets métalliques

191 .11 a – Bracelet brûlé et déformé, en fer, provenant du vase cinéraire 191.11 (non dessiné).

747 *Données anthropologiques*

Ossuaire 191.8 complet. Ossements d'un adulte.

Poids total d'ossements : 141,30 g.

Ossuaire 191 .11 complet. Ossements d'un adulte.

Poids total d'ossements : 461,80 g.

748 **T.192**

Carré G19 (fig. 17)

749 *Description générale*

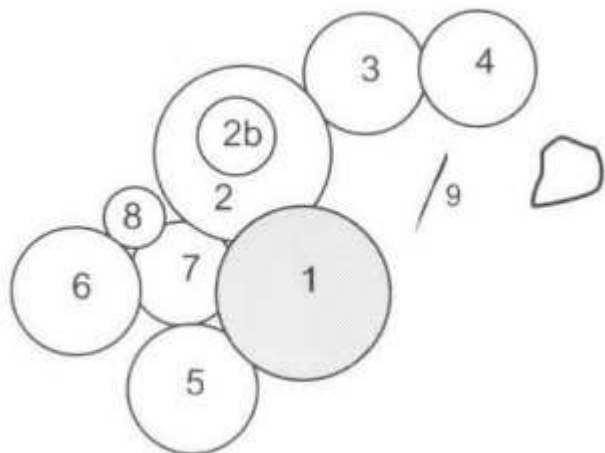
Structure d'entourage de plan quadrangulaire. L. : 2,30 ; l : 2,10 ; S. : 4,83.

Matériaux utilisés : grès, galets.

Couverture absente.

Fosse non observable.

Dépôt funéraire complet, composé d'un vase cinéraire, de 8 vases d'accompagnement et d'un objet métallique. Le vase cinéraire est au centre du dépôt. L'objet métallique est placé au nord-est.



750 *Inventaire du dépôt funéraire (pl. 144)*

● Céramique

192.1 – Vase cinéraire. Urne de forme H1c décorée de motifs incisés : ligne horizontale surmontant une frise de chevrons simple irréguliers.

192.2 – Urne de forme G1c munie d'une perforation près du bord et décorée de 2 lignes horizontales incisées.

192.2b – Coupe de forme Sa déposée dans le vase 192.2.

192.3 – Coupe de forme Sc.

192.4 – Coupe de forme Sc.

192.5 – Coupe de forme Sa.

192.6 – Coupe de forme Sc.

192.7 – Coupe de forme Sc.

192.8 – Coupe de forme Sb.

● Objets métalliques

192.9 – Épingle incomplète en bronze de type indéterminée (non dessinée).

751 *Données anthropologiques*

Ossuaire complet. Ossements d'un enfant de moins de 10 ans.

Poids total d'ossements : 209,80 g.

752 **T.193**

Carré G19 (fig. 17)

753 *Description générale*

Structure d'entourage de plan

quadrangulaire. L. : 2,70 ; l. : 1,70 ; S. : 4,59. Matériaux utilisés : grès, galets.

Couverture absente.

Fosse non observable.

Dépôt funéraire bouleversé et probablement incomplet, composé d'au moins 4 vases et d'un os animal.

754 *Inventaire du dépôt funéraire (pl. 144)*

● Céramique

193.1 – Coupe incomplète de forme S.

193.16 – Coupe de forme Sb.

193.17 – Coupe de forme Sb.

193.19 – Coupe de forme Sb.

● Faune

193.6 – Fragment de diaphyse distale d'humérus gauche de porc.

755 *Données anthropologiques*

Néant.

756 **T.194**

Carré F10 (fig. 14)

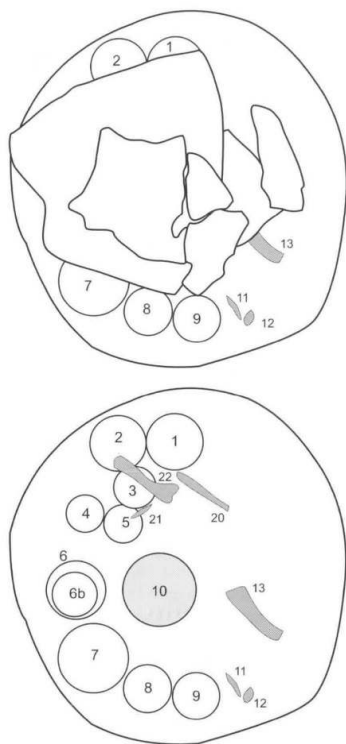
757 *Description générale*

Structure d'entourage absent.

Couverture multiple, composée de dalles de schiste placées au-dessus du dépôt funéraire. L. : 0,80 ; l. : 0,70 ; Ép. : 0,08.

Fosse de plan circulaire. D. mini. : 0,70.

Dépôt funéraire complet, composé d'un vase cinéraire, de 10 vases d'accompagnement et d'ossements animaux. Le vase cinéraire est placé au centre du dépôt. La faune est dispersée dans la moitié ouest de la fosse.



758 *Inventaire du dépôt funéraire (pl. 144)*

● Céramique

194.1 – Coupe de forme Vb, munie d'un élément de préhension perforé vertical.

194.2 – Coupe de forme Sb.

194.3 – Coupe de forme Sa (non dessinée).

194.4 – Coupe de forme Sc.

194.5 – Coupe de forme Sa (non dessinée).

194.6 – Urne de forme H2c, décorée de 2 lignes horizontales encadrant de grands chevrons quadruples irréguliers (impression à la roulette).

194.6b – Coupe de forme Sb déposée dans le vase 194.6.

194.7 – Coupe de forme Sc (non dessinée).

194.8 – Coupe de forme Sa.

194.9 – Coupe de forme Sa .

194.10 – Vase cinéraire. Urne de forme K1c, décorée de 2 lignes horizontales encadrant une série de chevrons triples (impressions à la roulette) .

● Faune

194.11-12 – 2 esquilles de diaphyses d'os long d'un animal de taille moyenne.

194.13-22 – 2 humérus droits entiers de bovins adultes.

194.20 – Fragment de diaphyse distale de tibia droit d'ovin-caprin juvénile.

194.21 – Esquille osseuse indéterminée.

759 *Données anthropologiques*

Ossuaire complet (non étudié).

760 **T.195**

Carré G19 (fig. 17)

761 *Description générale*

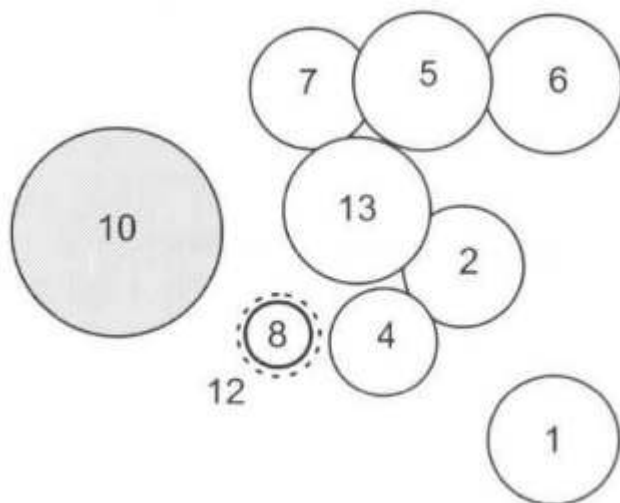
Structure d'entourage de plan quadrangulaire. L. : 4,20 ; l. : 2,50 ; S. : 10,05. Matériaux utilisés : grès, galets.

Couverture absente.

Fosse non observable, de plan circulaire probable. D. mini. : 0,60.

Dépôt funéraire complet, composé d'un vase cinéraire et de 9 vases d'accompagnement.

Le vase cinéraire est excentré à l'ouest du dépôt et contient un objet métallique. Un des vases d'accompagnement situé au sud est recouvert par un couvercle.



762 *Inventaire du dépôt funéraire (pl. 145)*

● Céramique

195.1 – Coupe de forme Sb.

195.2 – Coupe de forme Sb.

195.3 – Coupe incomplète de forme indéterminée (non dessinée).

195.4 – Coupe de forme Sb.

195.5 – Coupe de forme Sb.

195.6 – Coupe de forme Sb.

195.7 – Coupe incomplète de forme S.

195.8 – Couvercle muni d'une perforation centrale déposé sur le vase 195.12.

195.10 – Vase cinéraire. Urne de forme H1c décorée de 3 lignes horizontales d'impressions à la roulette surmontant de grands chevrons triples.

195.12 – Vase incomplet de forme indéterminée (non dessiné).

195.13 – Vase incomplet de forme indéterminée (non dessiné).

● Objets métalliques

195.1 Ob – Objet incomplet en fer de type indéterminé provenant du vase cinéraire

195.10 (non dessiné).

763 *Données anthropologiques*

Ossuaire complet. Ossements d'un adulte et d'un enfant (Infans II probable).

Poids total d'ossements : 1 125,70 g.

764 **T.196**

Carré G19 (fig. 17)

765 *Description générale*

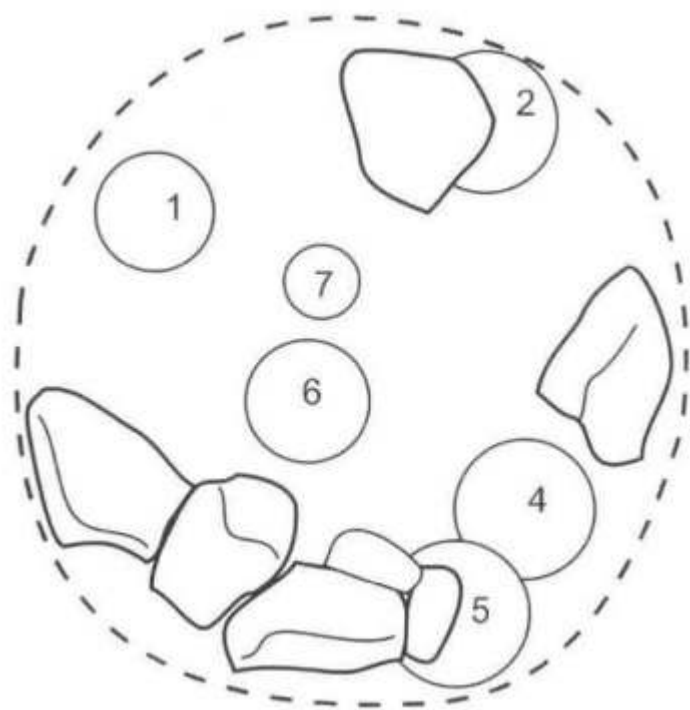
Structure d'entourage de plan quadrangulaire. L. : 2,80 ; l. : 2,50 ; S. : 7,00.

Matériaux utilisés : grès, galets.

Couverture signalée par la présence de quelques galets effondrés dans la fosse.

Fosse de plan circulaire probable. D. mini. : 0,75.

Dépôt funéraire bouleversé, composé d'au moins 7 vases.



766 *Inventaire du dépôt funéraire (pl. 145)*

● Céramique

196.1 – Coupe de forme Vb.

196.2 – Coupe de forme Sb.

196.3 – Coupe de forme Sb.

196.4 – Coupe de forme Sc.

196.5 – Coupe de forme Sc.

196.6 – Coupe de forme Sb.

196.7 – Coupe de forme Vb.

767 *Données anthropologiques*

Néant.

768 **T.197**

Carré H11 (fig. 18)

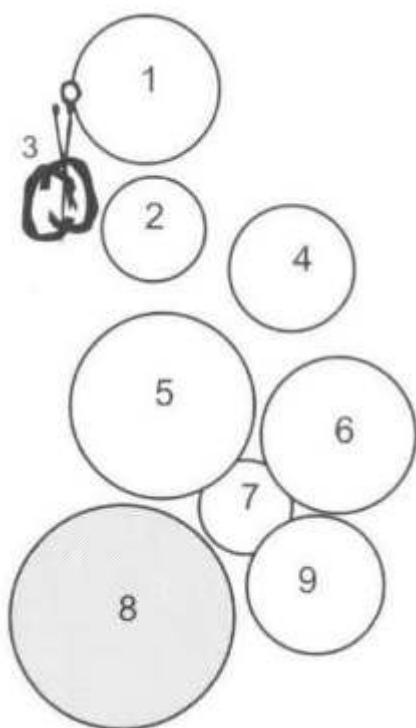
Description générale

Structure d'entourage absent.

Couverture absente.

Fosse non observable.

Dépôt funéraire complet, composé d'un vase cinéraire, de 7 vases d'accompagnement et de 4 objets métalliques. Le vase cinéraire est au sud du dépôt. Le mobilier métallique est regroupé au nord.



769 *Inventaire du dépôt funéraire (pl. 145)*

● Céramique

197.1 – Coupe de forme Sd décorée d'une ligne horizontale d'impressions à la cordelette surmontant une frise de chevrons triples.

197.2 – Coupe de forme Sd décorée d'une ligne horizontale incisée surmontant une frise de chevrons triples imprimés à la cordelette.

197.4 – Coupe de forme Sb.

197.5 – Urne incomplète de forme Gc probable.

197.6 – Coupe de forme Sd.

197.7 – Coupe de forme Va.

194.8 – Vase cinéraire. Urne incomplète de forme indéterminée à pied bas.

197.9 – Coupe de forme Xd.

● Objets métalliques

197.3 – Scalptorium en bronze de type J1.

197.3a – Épingle en fer de type A6.

197.3b-3c – 2 bracelets en fer de type C4.

770 *Données anthropologiques*

Ossuaire complet. Ossements d'un adulte.
Poids total d'ossements : 474,90 g.

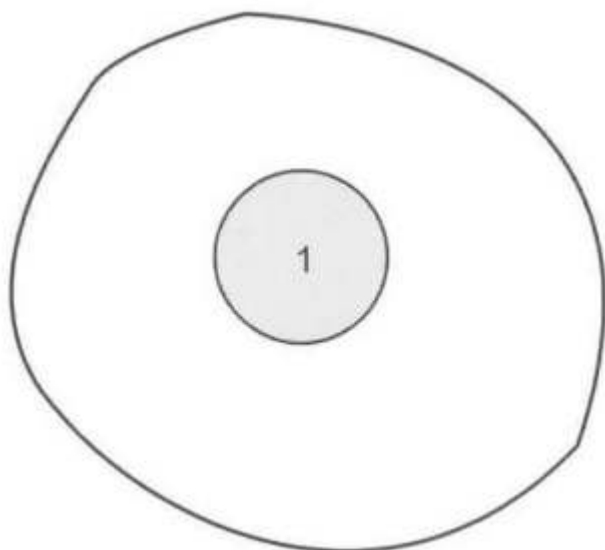
771 **T.198****Carré H11 (fig. 18)**772 *Description générale*

Structure d'entourage absent.

Couverture absente.

Fosse de plan circulaire. D. : 0,60.

Dépôt funéraire complet, composé d'un unique vase cinéraire placé au centre de la fosse.

773 *Inventaire du dépôt funéraire (pl. 145)*

● Céramique

198.1 – Vase cinéraire. Urne de forme G1d décorée de 2 cannelures jointives.

774 *Données anthropologiques*

Ossuaire complet. Ossements d'un enfant de 10 à 16 ans.

Poids total d'ossements : 419,40 g.

775 **T.199****Carré H11 (fig. 18)**776 *Description générale*

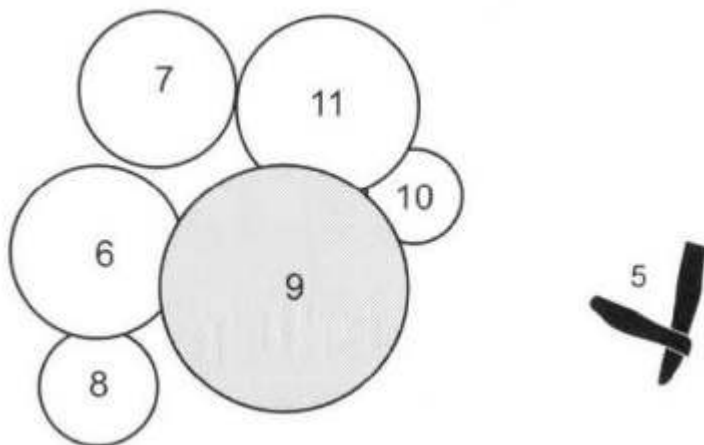
Structure d'entourage absent.

Couverture absente.

Fosse non observable.

Dépôt funéraire complet, composé d'un vase cinéraire, de 5 vases d'accompagnement et de 2 objets métalliques. Le vase cinéraire est au centre du dépôt et contient un objet métallique.

L'autre dépôt de mobilier métallique est placé à proximité, à l'est.



777 *Inventaire du dépôt funéraire (pl. 145 et 146)*

● Céramique

199.6 – Coupe de forme Td .

199.7 – Coupe de forme Sb.

199.8 – Coupe de forme Sb.

194.9 – Vase cinéraire. Urne de forme H1d décorée de motifs en guirlande incisés au triple traits.

199.10 – Coupe de forme Sb.

199.11 – Coupe de forme Sd munie d'une perforation au niveau du pied et décorée de 4 groupes de 2 incisions verticales.

● Objets métalliques

199.5a-5b – 2 couteaux incomplets en fer de type indéterminé.

199.9b – Épingle incomplète en fer de type indéterminé, provenant du vase cinéraire

199.9 (non dessinée).

778 *Données anthropologiques*

Ossuaire complet. Ossements d'un adulte.

Poids total d'ossements : 1434,70 g.

779 **T.200**

Carré H11 (fig. 18)

780 *Description générale*

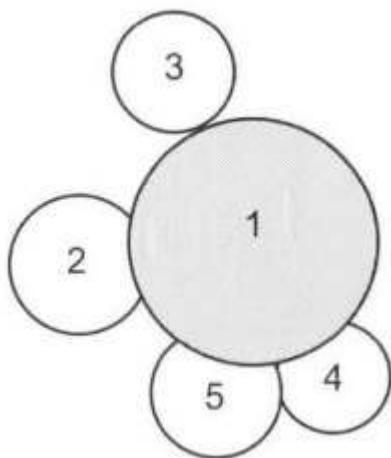
Structure d'entourage absent.

Couverture absente.

Fosse non observable.

Dépôt funéraire arasé, composé d'un vase cinéraire et de 4 vases d'accompagnement.

Le vase cinéraire est au centre du dépôt. Il contient 2 objets métalliques et des ossements animaux brûlés.



781 *Inventaire du dépôt funéraire (pl. 146)*

● Céramique

200.1 – Vase cinéraire. Urne incomplète de forme indéterminée à pied bas.

200.2 – Coupe de forme Sc.

200.3 – Coupe de forme Sb.

200.4 – Coupe de forme Sb.

200.5 – Coupe de forme Sc.

● Objets métalliques

200.1a – Épingle en bronze de type A15.

200.1b – Bracelet en fer de type C9.

● Faune

200.1c – Esquilles osseuses brûlées indéterminées, provenant du vase cinéraire 200.1.

782 *Données anthropologiques*

Ossuaire complet. Ossements d'un adulte et d'un enfant.

Poids total d'ossements : 696,70 g.

783 **T.201**

Carré H11 (fig. 18)

784 *Description générale*

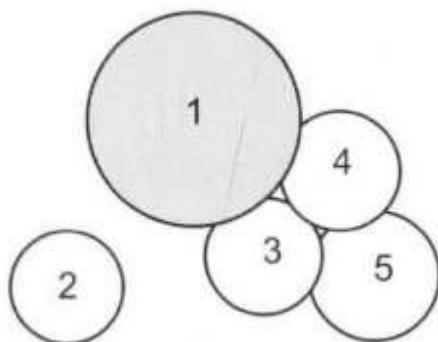
Structure d'entourage absent.

Couverture absente.

Fosse non observable.

Dépôt funéraire complet, composé d'un vase cinéraire et de 4 vases d'accompagnement.

Le vase cinéraire est au nord du dépôt et contient 2 objets métalliques.



785 *Inventaire du dépôt funéraire (pl. 146)*

● Céramique

201.1 – Vase cinéraire. Urne de forme L1d décorée d'une ligne horizontale imprimée à la roulette surmontant une frise de grands chevrons multiples.

201.2 – Coupe de forme Sb.

201.3 – Coupe de forme Sb.

201.4 – Coupe de forme Sd.

201.5 – Coupe de forme Sb.

● Objets métalliques

201.1 b – Épingle incomplète et brûlée en fer de type A6.

201.1c – Objet incomplet et brûlé en bronze de type indéterminé.

786 *Données anthropologiques*

Ossuaire complet. Ossements d'un adulte.

Poids total d'ossements : 789,20 g.

787 **T.202****Carré H10 (fig. 18)**788 *Description générale*

Structure d'entourage incomplète, de plan quadrangulaire probable. L. : 3,50 ; 1. : ?

Matériaux utilisés : grès et galets.

Couverture simple, composée d'une dalle de grès placée au-dessus du dépôt funéraire.

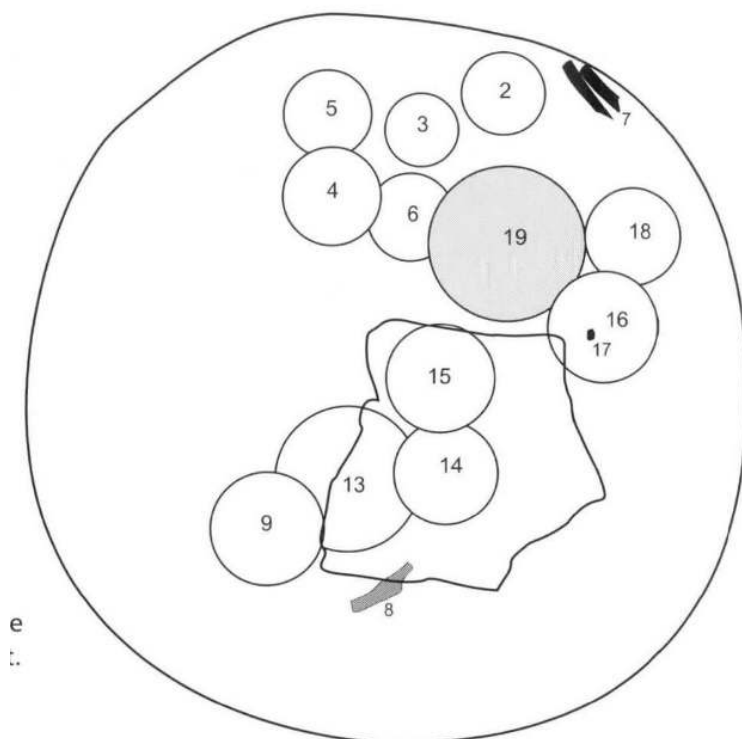
L. : 0,53 ; 1. : 0,50 ; Ép. : 0,05.

Fosse de plan circulaire, fond plat. D. : 1,40.

Dépôt funéraire complet, occupant les deux tiers de la fosse, composé d'un vase cinéraire, de 11 vases d'accompagnement, de 3 objets métalliques et d'un os animal.

Le vase cinéraire est au centre du dépôt et contient également 2 objets métalliques.

Deux des trois autres objets métalliques sont rassemblés au nord du dépôt et le dernier est placé dans un des vases d'accompagnement situé à proximité du vase cinéraire, à l'est. Le dépôt de faune est isolé sur le fond de la fosse au sud.



789 *Inventaire du dépôt funéraire (pl. 146 et 147)*

● Céramique

202.2 – Gobelet de forme J1d.

202.3 – Coupe de forme Sb.

202.4 – Coupe de forme Sb.

202.5 – Coupe de forme Sb (non dessinée).

202.6 – Coupe incomplète de forme W.

202.9 – Coupe de forme Sd.

202.13 – Coupe de forme Sd.

202.14 – Coupe incomplète de forme indéterminée (non dessinée).

202.15 – Coupe de forme Sd.

202.16 – Coupe de forme Sd.

202.18 – Coupe de forme Sd.

202.19 – Vase cinéraire. Urne de forme J1d décorée de 2 lignes horizontales imprimées surmontant une frise de chevrons triples.

● Objets métalliques

202.7a-7b – 2 couteaux en fer de type O1.

202.17 – Anneau incomplet en bronze de type indéterminé.

202.19b – Bracelet en bronze de type CS, provenant du vase cinéraire 202.19.

202.19c – Épingle incomplète en fer de type indéterminé, provenant du vase cinéraire 202.19.

790 *Données anthropologiques*

Ossuaire complet. Ossements d'un individu d'âge indéterminé (plus de 9 ans).

Poids total d'ossements : 318,80 g.

791 **T.203**

Carré H11 (fig. 18)

792 *Description générale*

Structure d'entourage incomplète, de plan quadrangulaire probable. Matériaux utilisés : galets, grès.

Couverture absente.

Fosse de plan circulaire. D. : 0,70.

Dépôt funéraire bouleversé, composé d'un vase cinéraire et d'au moins un vase d'accompagnement. Le vase cinéraire est au centre du dépôt.

793 *Inventaire du dépôt funéraire (pl. 147)*

● Céramique

203.1 – Coupe de forme Sb.

203.10 – Vase cinéraire. Urne de forme H1d décorée de 2 lignes horizontales imprimées à la roulette surmontant une frise de chevrons multiples.

794 *Données anthropologiques*

Ossuaire complet. Ossements d'un adulte.

Poids total d'ossements : 460,00 g.

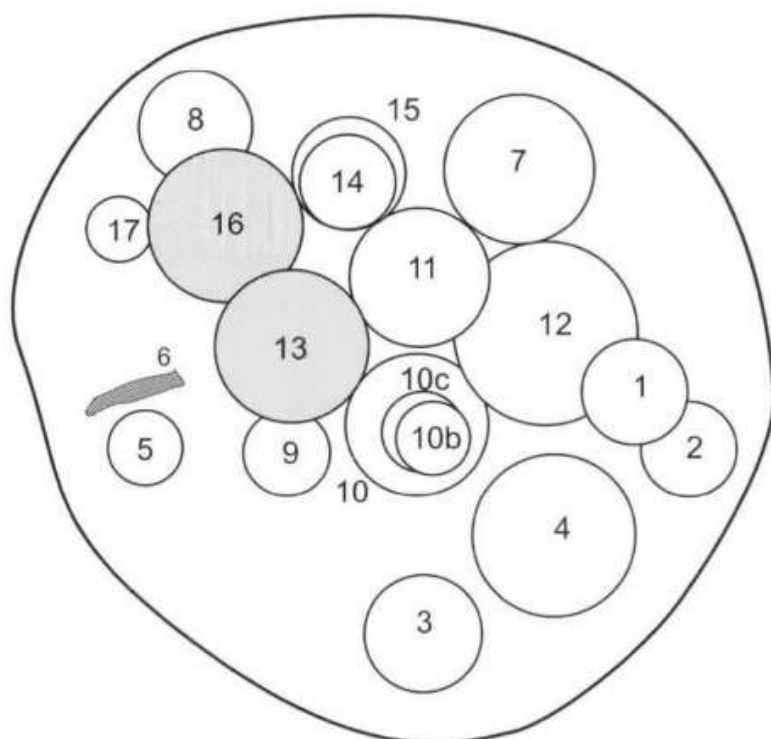
795 **T.204****Carré F11 (fig. 14)**796 *Description générale*

Structure d'entourage absente.

Couverture absente.

Fosse de plan ovalaire, fond en légère cuvette. L. : 1,05 ; l. : 0,95.

Dépôt funéraire complet, occupant la quasi-totalité de la fosse, composé de 2 vases cinéraires, de 16 vases d'accompagnement et d'un objet métallique. Les vases cinéraires sont placés côte à côte dans le quart nord-ouest de la fosse. Le mobilier métallique est déposé à proximité, vers l'ouest.



797 *Inventaire du dépôt funéraire (pl. 147)*

● Céramique

204.1 – Petite urne de forme L2c.

204.2 – Coupe de forme Sb.

204.3 – Coupe de forme Sd.

204.4 – Plat de forme Yc.

204.5 – Coupe de forme Wb.

204.7 – Coupe de forme Xc.

204.8 – Coupe de forme Sa.

204.9 – Coupe de forme Sb probable (non dessinée).

204.10- Urne de forme H1c.

204.10b – Coupe de forme Sa déposée dans le vase 204.10c.

204.10c – Coupe de forme Sb déposée dans le vase 204.10.

204.11 – Urne de forme H2c.

204.12 – Plat de forme Zc.

204.13 – Vase cinéraire. Urne de forme indéterminée à fond plat, munie d'une anse (non dessinée).

204.14 – Coupe de forme Sb déposée dans le vase 204.15.

204.15 – Coupe de forme Sb.

204.16 – Vase cinéraire. Urne de forme K2c.

204.2 – Coupe de forme Sa.

● Objets métalliques

204.6 – Couteau incomplet en fer de type O1.

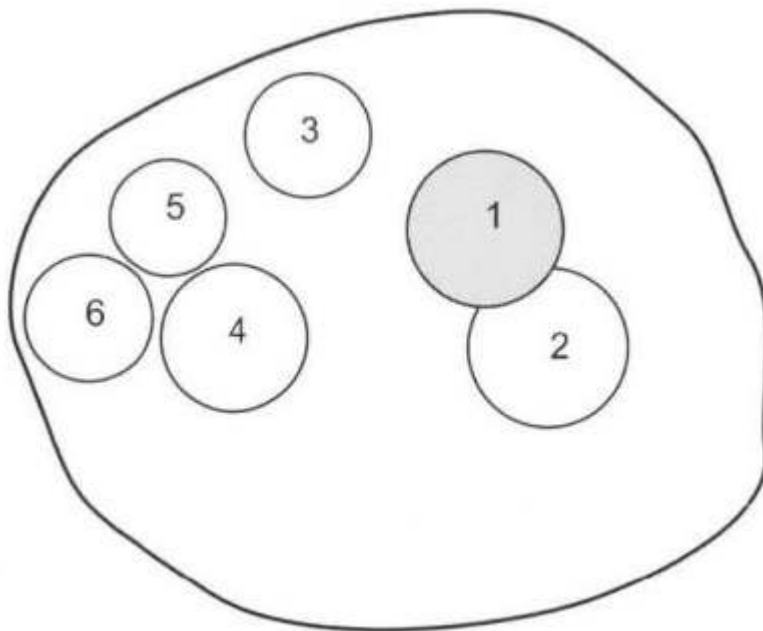
798 *Données anthropologiques*

Ossuaire 204.13 complet. Ossements d'un individu de taille adulte.

Poids total d'ossements : 55,20 g.

Ossuaire 204.16 complet. Ossements d'un individu de taille adulte.

Poids total d'ossements : 105,90 g.



799 **T.205****Carré 110 (fig. 18)**800 *Description générale*

Structure d'entourage incomplète, de plan quadrangulaire. L. : 2,60 ; l. : 2,60 ; S. : 6,76.

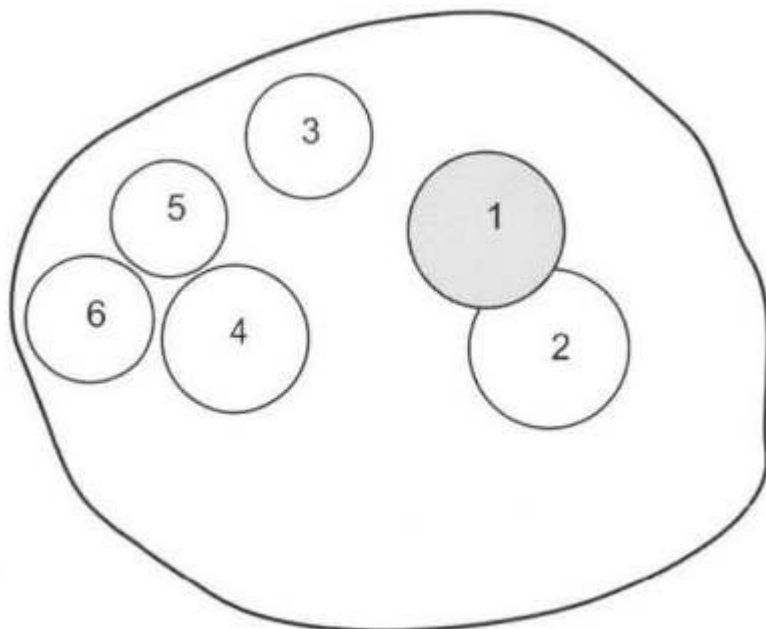
Matériaux utilisés : grès, galets et schistes.

Couverture absente.

Fosse de plan ovale, fond en légère cuvette. L. : 0,90 ; l. : 0,75.

Dépôt funéraire complet, occupant la moitié nord de la fosse, composé d'un vase cinéraire et de 5 vases d'accompagnement.

Le vase cinéraire est légèrement excentré au nord de la fosse.

801 *Inventaire du dépôt funéraire (pl. 147 et 148)*

● Céramique

205.1 – Vase cinéraire. Urne de forme D1c.

205.2 – Urne de forme D1c.

205.3 – Coupe incomplète de forme S probable (non dessinée).

205.4 – Coupe de forme Sc.

205.5 – Coupe de forme Sa.

205.6 – Coupe de forme Sa.

802 *Données anthropologiques*

Ossuaire complet (non étudié).

803 **T.206****Carré F13 (fig. 15)**804 *Description générale*

Structure d'entourage absente.

Couverture absente.

Fosse non observable.

Dépôt funéraire très arasé, composé d'un vase cinéraire.

805 *Inventaire du dépôt funéraire (pl. 148)*

● Céramique

206.1 – Vase cinéraire. Vase incomplet de forme indéterminée à fond plat.

806 *Données anthropologiques*

Ossuaire incomplet. Ossements d'un adulte.

Poids total d'ossements : 157,60 g.

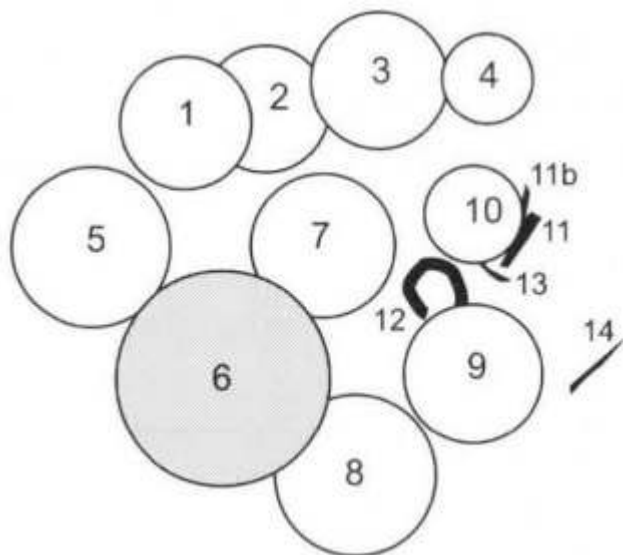
807 **T.207****Carré F10 (fig. 14)**808 *Description générale*

Structure d'entourage absente.

Couverture absente.

Fosse non observable, de plan circulaire probable. D. mini. : 0,60.

Dépôt funéraire complet, composé d'un vase cinéraire, de 9 vases d'accompagnement et de 4 objets métalliques. Le vase cinéraire est placé au sud-ouest du dépôt et contient un vase. Le mobilier métallique est déposé à l'est, sur le fond de la fosse.

809 *Inventaire du dépôt funéraire (pl. 148)*

● Céramique

207.1 – Coupe de forme Sc.

207.2 – Coupe de forme Sc.

207.3 – Coupe de forme Sc.

207.4 – Coupe de forme Sc.

207.5 – Coupe de forme Sd.

207.6 – Vase cinéraire. Urne de forme G1d, munie d'une perforation au niveau du pied et décorée de 3 lignes horizontales surmontant de grands chevrons multiples (impressions à la roulette).

207.6b – Coupe de forme Sa déposée dans le vase cinéraire 207.6.

207.7 – Urne de forme H1c.

207.8 – Coupe de forme Sc.

207.9 – Coupe de forme Sc.

207.10 – Coupe de forme We.

● Objets métalliques

207.11 – Couteau incomplet en fer de type indéterminé.

207.11 b – Scalptorium en bronze de type J6.

207.12 – Bracelet en bronze de type C2.

207.14 – Épingle incomplète en fer de type indéterminé.

810 *Données anthropologiques*

Ossuaire incomplet. Ossements d'un individu de taille adulte.

Poids total d'ossements : 651,20 g.

811 **T.208**

Carré F11 (fig. 14)

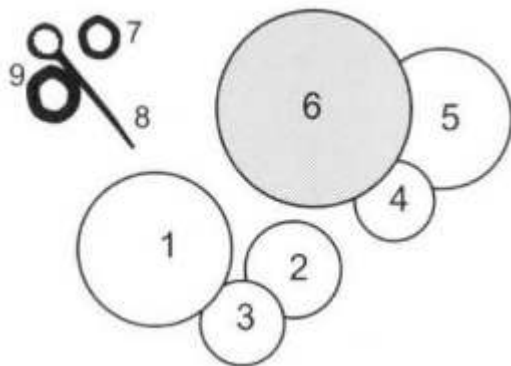
812 *Description générale*

Structure d'entourage très incomplète, réduite à quelques éléments (2 grès et 2 galets).

Couverture absente.

Fosse non observable, de plan circulaire probable.

Dépôt funéraire complet, composé d'un vase cinéraire, de 5 vases d'accompagnement et de 3 objets métalliques. Le vase cinéraire est placé au centre du dépôt et contient un objet métallique. Les autres objets métalliques sont rassemblés au nord-ouest, sur le fond de la fosse.



813 *Inventaire du dépôt funéraire (pl. 148)*

● Céramique

208.1 – Coupe de forme Td, décorée de motifs en demi-cercle incisés qui se rattachent sur une ligne horizontale également incisée.

208.2 – Coupe de forme Vb.

208.3 – Coupe de forme Wa.

208.4 – Coupe de forme Vb.

208.5 – Coupe de forme Sd.

208.6 – Vase cinéraire. Urne incomplète de forme indéterminée (non dessinée).

● Objets métalliques

208.6b – Perle en bronze de type G2, provenant du vase cinéraire 208.6.

208.7 – Bouton en bronze de type H2.

208.8 – Épingle en fer de type A6.

208.9 – Anneau en bronze de type E2.

814 *Données anthropologiques*

Ossuaire complet. Ossements d'un adulte.

Poids total d'ossements : 554,50 g.

815 **T.209****Carré F10 (fig. 14)**816 *Description générale*

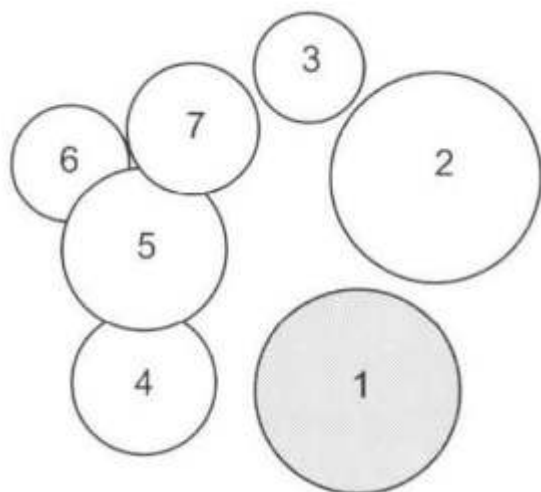
Structure d'entourage absente.

Couverture absente.

Fosse non observable, de plan circulaire probable. D. mini. : 0,60.

Dépôt funéraire complet, composé d'un vase cinéraire et de 6 vases d'accompagnement.

Le vase cinéraire est excentré au sud du dépôt.

817 *Inventaire du dépôt funéraire (pl. 148 et 149)*

● Céramique

209.1 – Vase cinéraire. Urne de forme G1c.

209.2 – Urne de forme J2c.

209.3 – Coupe de forme Sb.

209.4 – Coupe de forme Sb.

209.5 – Coupe de forme Sd .

209.6 – Coupe de forme Sb.

209.7 – Coupe de forme Sb.

818 *Données anthropologiques*

Ossuaire complet (non étudié).

819 **T.210****Carré F10 (fig. 14)**820 *Description générale*

Structure d'entourage très incomplète, réduite à quelques éléments en grès.

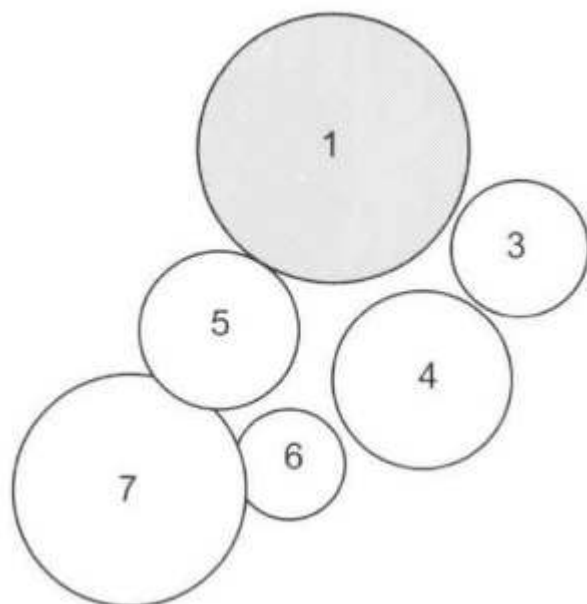
Couverture absente.

Fosse non observable, de plan circulaire ou ovalaire.

Dépôt funéraire complet, composé d'un vase cinéraire et de 5 vases d'accompagnement.

Le vase cinéraire est placé au nord du dépôt.

Il contient un lot de 4 objets métalliques.



821 *Inventaire du dépôt funéraire (pl. 149)*

● Céramique

210.1 – Vase cinéraire. Urne de forme J2d.

210.3 – Coupe de forme Sa.

210.4 – Urne de forme D1d.

210.5 – Coupe de forme Sb munie d'un élément de préhension vertical perforé.

210.6 – Coupe de forme Sb.

210.7 – Coupe de forme Sd munie d'un élément de préhension vertical perforé.

● Objets métalliques

210.1a – Épingle brûlée en fer de type A7, provenant du vase cinéraire 210.1.

210.1b – Épingle incomplète et brûlée en fer de type A7, provenant du vase cinéraire 210.1.

210.1c – Couteau incomplet et brûlé en fer de type indéterminé, provenant du vase cinéraire 210.1.

210.1d – Épingle incomplète et brûlée en bronze de type A1, provenant du vase cinéraire 210.1.

822 *Données anthropologiques*

Ossuaire complet. Ossements d'un adulte.

Poids total d'ossements : 124,00 g.

823 **T.211**

Carré 110 (fig. 18)

824 *Description générale*

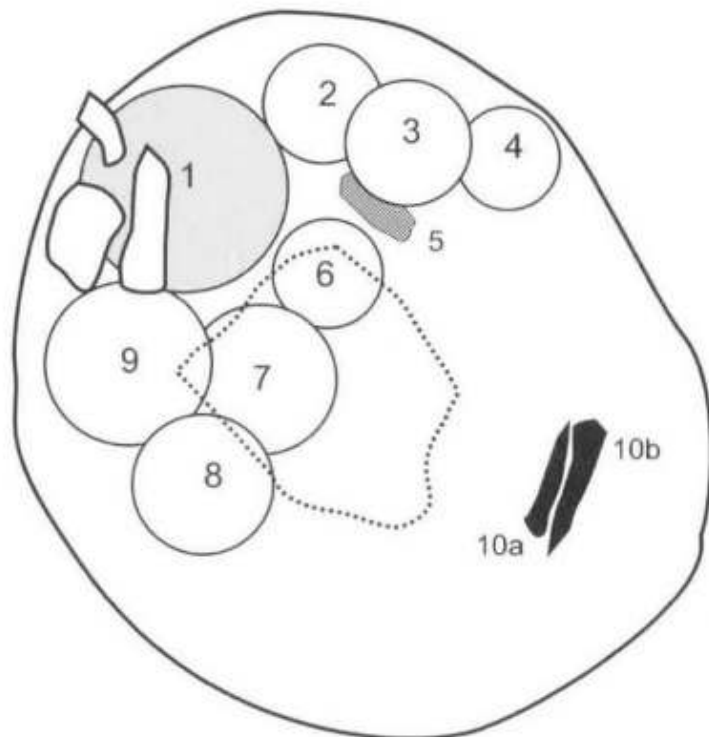
Structure d'entourage incomplète, de plan quadrangulaire, mitoyenne de T.21. L. : 3,00 ; l. : 3,00 ; S. : 9,00. Matériaux utilisés : grès et galets.

Couverture simple, composée d'une dalle de grès placée au-dessus du dépôt funéraire. L. : 0,40 ; l. : 0,30 ; Ép. : 0,10.

Fosse de plan ovale, fond plat. L. : 0,85 ; l. : 0,70.

Dépôt funéraire complet, regroupé principalement dans le quart nord-ouest de la fosse, composé d'un vase cinéraire, de 7 vases d'accompagnement, de 2 objets métalliques et

d'un os animal. Le vase cinéraire est contre la paroi nord-ouest de la fosse. Le mobilier métallique est isolé dans le quart sud-est de la fosse. La faune est déposée entre les vases d'accompagnement placés au nord-est.



825 *Inventaire du dépôt funéraire (pl. 149)*

● Céramique

211.1 – Vase cinéraire. Urne de forme rare proche de E1c.

211 .2 – Coupe de forme Sb probable (non dessinée).

211.3 – Coupe de forme Sb.

211.4 – Coupe de forme Sb.

211 .6 – Coupe de forme Sb.

211 .7 – Coupe de forme Sd munie d'un élément de préhension perforé vertical.

211.8 – Coupe de forme Sb.

211.9 – Urne de forme D1c.

● Objets métalliques

211 .10a-10b – 2 couteaux en fer de type O1 .

● Faune

211.5 – Esquille osseuse indéterminée.

826 *Données anthropologiques*

Ossuaire complet. Ossements d'un adulte.

Poids total d'ossements : 758,90 g.

827 **T.212**

Carré J11 (fig. 18)

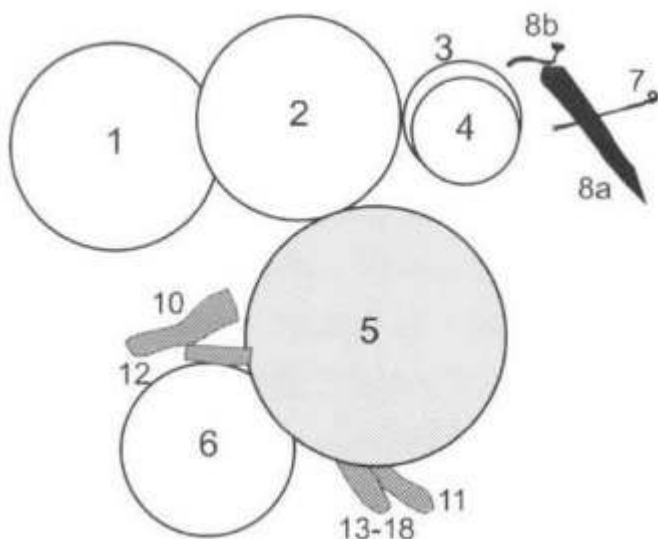
828 *Description générale*

Structure d'entourage absente.

Couverture absente.

Fosse de plan circulaire. D. : 0,80.

Dépôt funéraire complet, occupant la quasi-totalité de la fosse, composé d'un vase cinéraire, de 5 vases d'accompagnement, de 3 objets métalliques et d'ossements animaux. Le vase cinéraire est au centre du dépôt. Le mobilier métallique est déposé au nord-est et les ossements de faune sont dispersés dans la moitié sud de la fosse.



829 *Inventaire du dépôt funéraire (pl. 150)*

● Céramique

- 212.1 – Plat de forme Zd décoré au niveau de la base d'une rangée d'impressions.
- 212.2 – Coupe de forme Sd.
- 212.3 – Petite urne de forme J1d.
- 212.4 – Coupe de forme Sb déposée dans le vase 212.3.
- 212.5 – Vase cinéraire. Urne incomplète de forme indéterminée à fond plat (non dessinée).
- 212.6 – Urne de forme G2e.

● Objets métalliques

- 212.7 – Scalptorium incomplet en bronze de type J6.
- 212.8a – Couteau incomplet en fer de type indéterminé.
- 212.8b – Fibule (?) incomplète en fer de type indéterminé.

● Faune

- 212.9 – Fragment de diaphyse indéterminée d'un animal de taille moyenne.
- 212.10 – Humérus gauche entier de porc adulte.
- 212.11 – Extrémité proximale de quatrième métatarsien droit de porc.
- 212.12 – Extrémité distale de métapode de porc .
- 212.13 – Patella gauche de porc adulte.
- 212.14 – Naviculaire gauche de porc.
- 212.15 – Extrémité distale de métapode gauche de porc .
- 212.16 – Grand sésamoïde de porc .
- 212.17 – 3 fragments de corps de côtes indéterminés.
- 212.18- 5 esquilles osseuses indéterminées.

830 *Données anthropologiques*

Ossuaire complet (non étudié).

831 **T.213****Carré F12 (fig. 15)**832 *Description générale*

Structure d'entourage de plan quadrangulaire, mitoyenne de T.28.

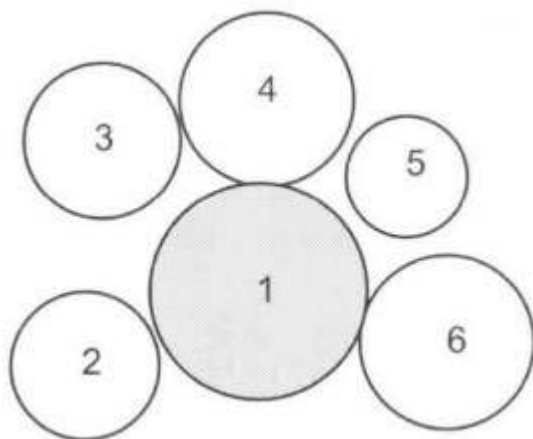
L. : 3,20 ; l. : 3,00 ; S. : 9,60. Matériaux utilisés : grès et galets.

Couverture absente.

Fosse non observable, de plan circulaire probable. D. mini. : 0,70.

Dépôt funéraire complet, composé d'un vase cinéraire et de 5 vases d'accompagnement.

Le vase cinéraire est au centre du dépôt et contient 2 objets métalliques.

833 *Inventaire du dépôt funéraire (pl. 150)*

● Céramique

213.1 – Vase cinéraire. Urne de forme 11c décorée de 2 cannelures jointives.

213.2 – Coupe de forme Sb munie d'un élément de préhension perforé verticalement.

213.3 – Coupe de forme Sd.

213.4 – Coupe de forme Sb munie d'un élément de préhension perforé verticalement.

213.5 – Coupe de forme Sb.

213.6 – Coupe de forme Sb.

● Objets métalliques

213.1b – Épingle incomplète en bronze de type A3.

213.1c – Scalptorium en bronze de type J6.

834 *Données anthropologiques*

Ossuaire complet. Ossements d'un adulte.

Poids total d'ossements : 245,60 g.

835 **T.214****Carré F10 (fig. 14)**836 *Description générale*

Structure d'entourage absente.

Couverture absente.

Fosse non observable.

Dépôt funéraire complet (7), composé de 3 vases (aucun vase cinéraire et os humain brûlé).

837 *Inventaire du dépôt funéraire (pl. 150)*

● Céramique

214.1 – Coupe de forme Sb.

214.2 – Coupe de forme Sb munie d'un élément de préhension vertical perforé.

214.3 – Coupe de forme Sb munie d'un élément de préhension vertical.

838 *Données anthropologiques*

Néant.

839 **T.215**

Carré I11 (fig. 18)

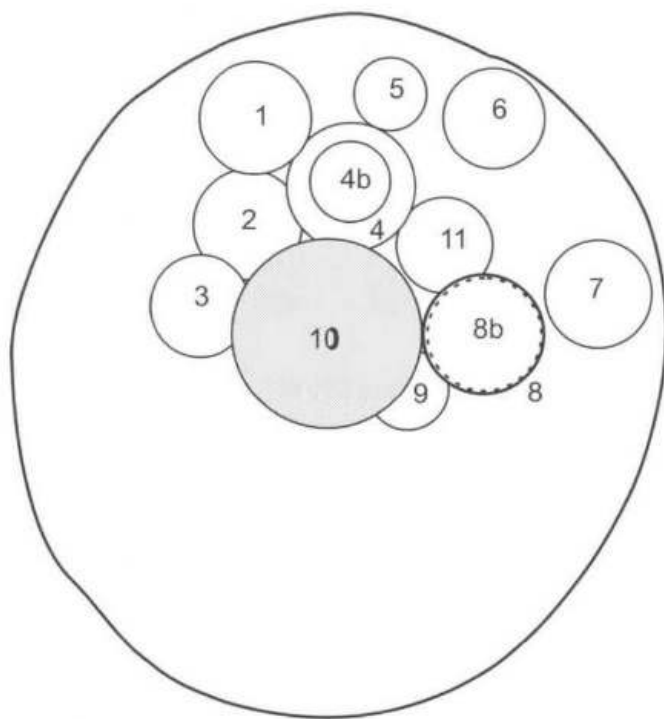
840 *Description générale*

Structure d'entourage très incomplète, de plan quadrangulaire probable. Matériaux utilisés : grès et galets.

Couverture absente.

Fosse de plan circulaire, fond légèrement en cuvette. D : 1,10.

Dépôt funéraire complet, occupant la moitié nord de la fosse, composé d'un vase cinéraire, de 12 vases d'accompagnement dont un utilisé comme couvercle. Le vase cinéraire est au centre de la fosse. I1 contient 2 objets métalliques.



841 *Inventaire du dépôt funéraire (pl. 150 et 151)*

● Céramique

215.1 – Coupe de forme Sb munie d'un élément de préhension vertical perforé.

215.2 – Coupe de forme Sd.

215.3 – Coupe de forme Sd.

215.4 – Urne incomplète de forme Gd.

215.4b – Coupe de forme Sb déposée dans le vase 215.4.

215.5 – Coupe de forme Wb.

215.6 – Plat de forme Zd.

215.7 – Coupe de forme Sd.

215.8 – Grande coupe de forme Sb.

215.8b – Plat de forme Zd utilisé comme couvercle de 215.8.

215.9 – Coupe de forme Sc.

215.10 – Vase cinéraire. Urne de forme G1d décorée de 2 lignes horizontales incisées surmontant une frise de grands chevrons quadruples également incisés.

215.11 – Coupe de forme Sb.

● Objets métalliques

215.10a – Fibule incomplète et brûlée en fer de type indéterminé, provenant du vase cinéraire 215.10 (non dessinée).

215.10b – Épingle incomplète et brûlée en fer de type A7, provenant du vase cinéraire 215.10.

842 *Données anthropologiques*

Ossuaire complet. Ossements d'un adulte

Poids total d'ossements : 1 330,40 g.

843 **T.216**

Carré F11 (fig. 14)

844 *Description générale*

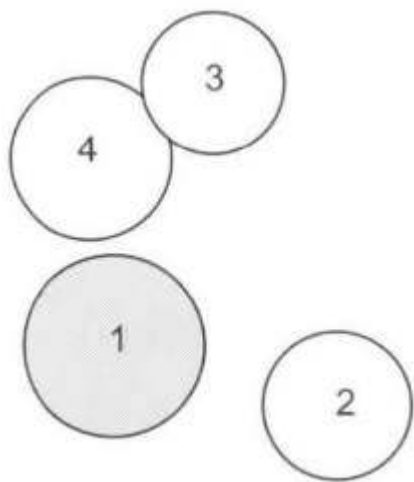
Structure d'entourage incomplète, de plan quadrangulaire probable, mitoyenne de T. 185 et voisine de T.26. L. : 4,30 ; l. : 4,00 ; S. : 17,20. Matériaux utilisés : grès et galets.

Couverture absente.

Fosse non observable.

Dépôt funéraire complet, composé d'un vase cinéraire et de 3 vases d'accompagnement.

Le vase cinéraire est au centre du dépôt.



845 *Inventaire du dépôt funéraire (pl. 151)*

● Céramique

216.1 – Vase cinéraire. Urne de forme Gd, munie d'une perforation au niveau du pied et décorée de motifs imprimés (2 lignes horizontales surmontant une série de chevrons doubles).

216.2 – Coupe de forme Td décorée (décors non relevés).

216.3 – Coupe de forme Td, décorée de 2 cannelures jointives surmontant des pendentifs formés de groupe de 3 traits verticaux incisés.

216.4 – Urne de forme G1c, décorée d'une ligne horizontale sur laquelle vient se rattacher une série de chevrons simples (impressions à la cordelette).

846 *Données anthropologiques*

Ossuaire complet. Ossements d'un adulte.

Poids total d'ossements : 1 645,10 g.

847 **T.217****Carré F11 (fig. 14)**848 *Description générale*

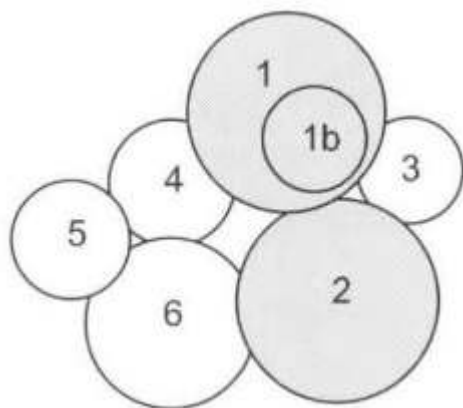
Structure d'entourage absente.

Couverture absente.

Fosse non observable.

Dépôt funéraire arasé, composé d'un vase cinéraire et de 5 vases d'accompagnement.

Le vase cinéraire est placé au sud du dépôt.

849 *Inventaire du dépôt funéraire (pl. 151)*

● Céramique

217.1 – Urne incomplète de forme indéterminée à pied bas.

217.1b – Coupe de forme Sb déposée dans le vase cinéraire 217.1.

217.2 – Vase cinéraire. Urne incomplète de forme indéterminée à fond plat.

217.3 – Coupe incomplète de forme Sb probable (non dessinée).

217.4 – Coupe de forme Sb.

217.5 – Coupe incomplète de forme Sb probable (non dessinée).

217.6 – Coupe de forme Sb.

850 *Données anthropologiques*

Ossuaire complet. Ossements d'un adulte.

Poids total d'ossements : 495,50 g.

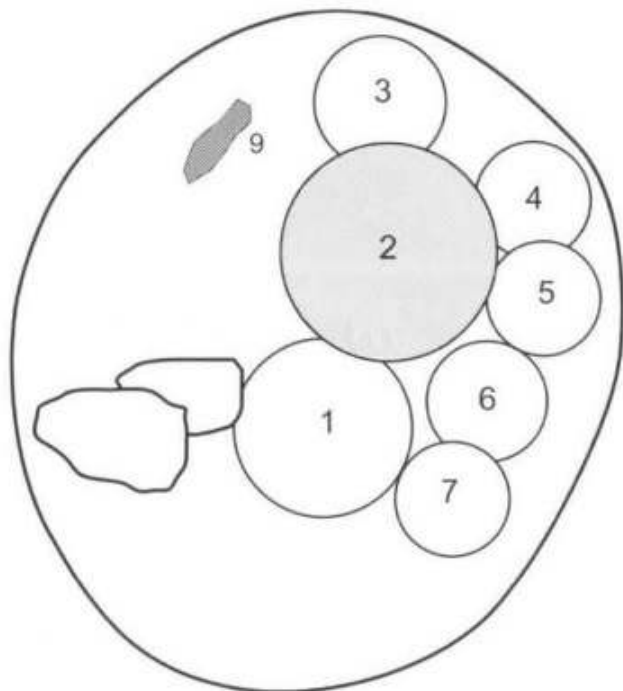
851 **T.218****Carré I10 (fig. 18)**852 *Description générale*

Structure d'entourage absente.

Couverture réduite à la présence de 2 galets effondrés dans la fosse.

Fosse de plan ovalaire, fond légèrement arrondi. L. : 0,85 ; l. : 0,75.

Dépôt funéraire complet, occupant la moitié est de la fosse, composé d'un vase cinéraire, de 6 vases d'accompagnement et d'un os animal. Le vase cinéraire est légèrement excentré au nord de la fosse. Il contient 2 objets métalliques. La faune est déposée dans le quart nord-ouest de la fosse.



853 *Inventaire du dépôt funéraire (pl. 151 et 152)*

● Céramique

218.1 – Urne incomplète de forme indéterminée à pied bas.

218.2 – Vase cinéraire Urne incomplète de forme Gc ou Hc.

218.3 – Coupe de forme Sc.

218.4 – Coupe de forme Sb.

218.5 – Coupe de forme Sb.

218.6 – Coupe de forme Sb.

218.7 – Coupe de forme Sb.

● Objets métalliques

218.2b – Scalptorium en bronze de type J4.

218.2c – Objet incomplet et brûlé en bronze de type indéterminé.

● Faune

218.5 – Fragment de diaphyse indéterminée d'un animal de grande taille.

854 *Données anthropologiques*

Ossuaire complet. Ossements d'un adulte

Poids total d'ossements : 1447,90 g.

855 **T.219**

Carré G11 (fig. 14)

856 *Description générale*

Structure d'entourage absente.

Couverture absente.

Fosse non observable.

Dépôt funéraire bouleversé, composé d'au moins 4 vases.

857 *Inventaire du dépôt funéraire (pl. 152)*

● Céramique

- 219.1 – Vase incomplet de forme indéterminée à pied bas.
 219.2 – Vase incomplet de forme indéterminée à pied bas.
 219.3 – Coupe incomplète de forme Sb probable.
 219.5 – Coupe incomplète de forme Sb probable.

858 *Données anthropologiques*

Néant.

859 **T.220**

Carré F19 (fig. 17)

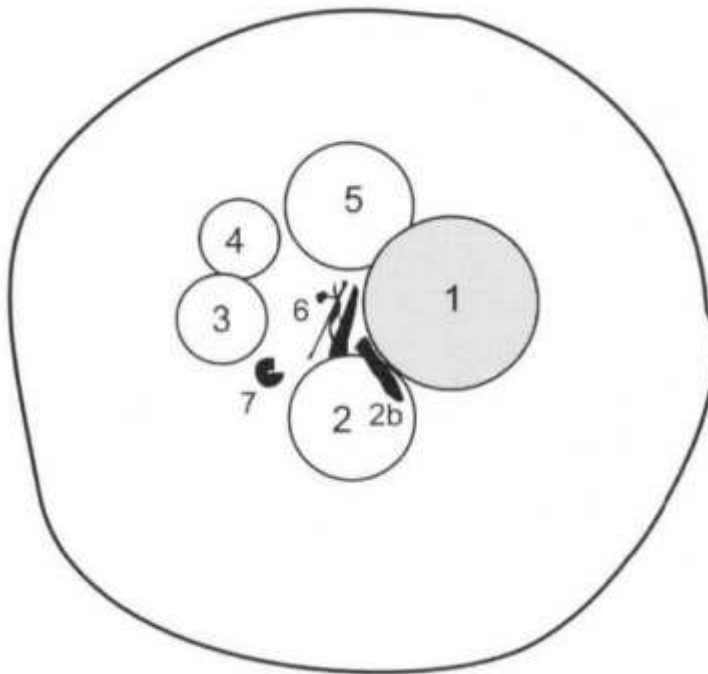
860 *Description générale*

Structure d'entourage incomplète, de plan indéterminé, réduite à quelques éléments en grès.

Couverture absente.

Fosse de plan circulaire, fond plat. D. : 0,80.

Dépôt funéraire complet, occupant le centre de la fosse, composé d'un vase cinéraire, de 4 vases d'accompagnement et de 5 objets métalliques. Le vase cinéraire est légèrement excentré à l'est. Le mobilier métallique est rassemblé au centre.



861 *Inventaire du dépôt funéraire (pl. 152)*

● Céramique

- 220.1 – Vase cinéraire. Urne incomplète de forme Dd.
 220.2 – Coupe de forme Wb.
 220.3 – Coupe de forme Sd.
 220.4 – Vase cylindrique de forme B0c décoré de 2 lignes horizontales d'impressions à la roulette.
 220.5 – Coupe de forme Vb.

● Objets métalliques

- 220.2b-6b – 2 couteaux incomplets en fer de type indéterminé.
 220.6a – Fibule incomplète en fer de type indéterminé.

220.6c – Scalptorium incomplet en fer de type n.
 220.7 – Anneau incomplet en fer de type indéterminé.

862 *Données anthropologiques*

Ossuaire complet. Ossements d'un adulte.
 Poids total d'ossements : 2 210,90 g.

863 **T.221**

Carré F19 (fig. 17)

864 *Description générale*

Structure d'entourage absente.

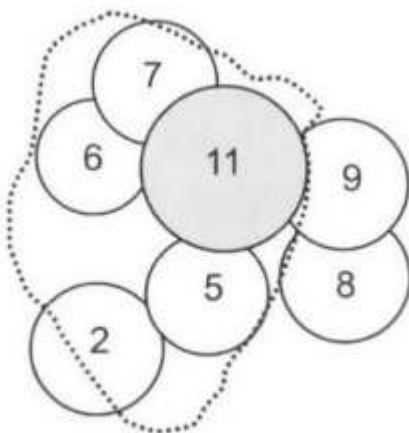
Couverture simple, composée d'une dalle de grès placée au-dessus du dépôt funéraire.

L. : 0,50 ; l. : 0,35 ; Ép. : 0,03.

Fosse non observable.

Dépôt funéraire complet, composé d'un vase cinéraire et de 6 vases d'accompagnement.

Le vase cinéraire est au centre du dépôt.



865 *Inventaire du dépôt funéraire (pl. 152)*

● Céramique

221.2 – Coupe de forme Sb.

221.5 – Coupe de forme Wb.

221.6 – Coupe de forme Sb.

221.7 – Coupe de forme Wb.

221.8 – Coupe de forme Wb.

221.9 – Plat de forme Zd.

221.11 – Vase cinéraire. Urne incomplète de forme L2e probable.

866 *Données anthropologiques*

Ossuaire complet (non étudié).

867 **T.222**

Carré F19 (fig. 17)

868 *Description générale*

Structure d'entourage absente.

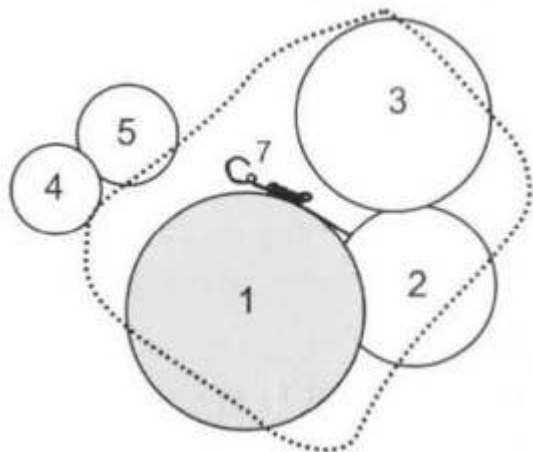
Couverture simple, composée d'une dalle de grès placée au-dessus du dépôt funéraire.

L. : 0,50 ; l. : 0,40.

Fosse non observable, de plan circulaire probable. D. mini. : 0,50.

Dépôt funéraire complet, composé d'un vase cinéraire, de 4 vases d'accompagnement et

de 3 objets métalliques. Le vase cinéraire est au sud du dépôt et contient 3 objets métalliques ainsi que 9 perles en ambre. L'autre dépôt d'objets métallique est sur le fond de la fosse, au nord du vase cinéraire.



869 *Inventaire du dépôt funéraire (pl. 152)*

● Céramique

222.1 – Vase cinéraire. Urne incomplète de forme J1 décorée de 2 lignes horizontales imprimées encadrant 3 cannelures jointives et surmontant une série de pendentifs composés de 3 traits verticaux imprimés.

222.2 – Coupe de forme Td décorée d'une ligne horizontale imprimée sur laquelle viennent se rattacher des pendentifs composés de 3 traits obliques.

222.3 – Coupe de forme Td décorée de 3 cannelures jointives.

222.4 – Coupe de forme Wb.

222.5 – Coupe de forme indéterminée (non dessinée).

● Objets métalliques

222.1 b-1c – 2 anneaux en bronze de type E8, provenant du vase cinéraire 222.1.

222.1d – Épingle en bronze fer de type A1, provenant du vase cinéraire 222.1.

222.6 – Anneau en bronze de type E2.

222.7 – Épingle en bronze de type A6.

222.7b – Chaînette en bronze de type E6 (non dessinée).

● Autres objets

222.1 e à 1m – Perles en ambre provenant du vase cinéraire 222.1.

870 *Données anthropologiques*

Ossuaire complet. Ossements d'un adulte.

Poids total d'ossements : 1437,50 g.

871 **T.223**

Carré F19 (fig. 17)

872 *Description générale*

Structure d'entourage de plan quadrangulaire, mitoyenne de T.171.

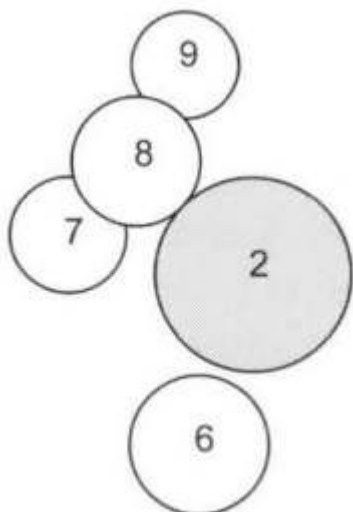
L. : 2,20 ; l. : 2,10 ; S. : 4,62. Matériaux utilisés : grès et galets.

Couverture absente.

Fosse non observable.

Dépôt funéraire complet, composé d'un vase cinéraire et de 4 vases d'accompagnement.

Le vase cinéraire est au centre du dépôt.



873 *Inventaire du dépôt funéraire (pl. 152)*

● Céramique

223.2 – Vase cinéraire. Urne incomplète de forme indéterminée.

223.6 – Coupe de forme Sb.

223.7 – Coupe de forme Sb.

223.8 – Coupe de forme Sc.

223.9 – Coupe de forme Sb.

874 *Données anthropologiques*

Ossuaire complet (non étudié).

875 **T.224**

Carré F19 (fig. 17)

876 *Description générale*

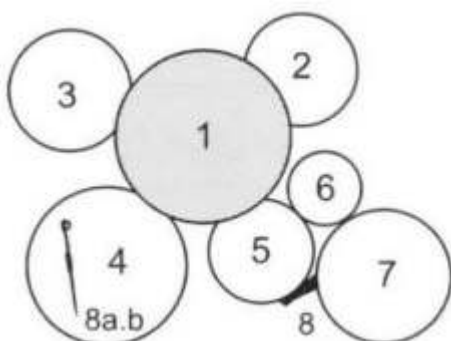
Structure d'entourage incomplète, de plan quadrangulaire, mitoyenne de T.171.

L. : 3,00 ; l. : 2,60 ; S. : 7,80. Matériaux utilisés : grès et galets.

Couverture absente.

Fosse non observable, de plan circulaire probable. D. mini. : 0,50.

Dépôt funéraire complet, composé d'un vase cinéraire, de 6 vases d'accompagnement et de 2 objets métalliques. Le vase cinéraire est légèrement excentré à l'est. Un des objets mobiliers métalliques est déposé au sud, sur le fond de la fosse, l'autre est placé dans le vase d'accompagnement situé au sud-ouest.



877 *Inventaire du dépôt funéraire (pl. 153)*

● Céramique

224.1 – Vase cinéraire. Urne de forme H1d décorée d'une ligne horizontale imprimée à la roulette sur laquelle viennent se rattacher des chevrons triples.

224.2 – Coupe de forme Sc.

224.3 – Coupe de forme Sc.

224.4 – Vase incomplet de forme indéterminée à pied bas.

224.5 – Coupe de forme Sc.

224.6 – Coupe de forme Sb.

224.7 – Coupe de forme Sb.

● Objets métalliques

224.4b – Épingle en bronze de type A4 avec perle de type G4 provenant du vase cinéraire 224.4.

224.8 – Couteau incomplet en fer de type indéterminé.

878 *Données anthropologiques*

Ossuaire complet (non étudié).

879 **T.225****Carré F12 (fig. 15)**880 *Description générale*

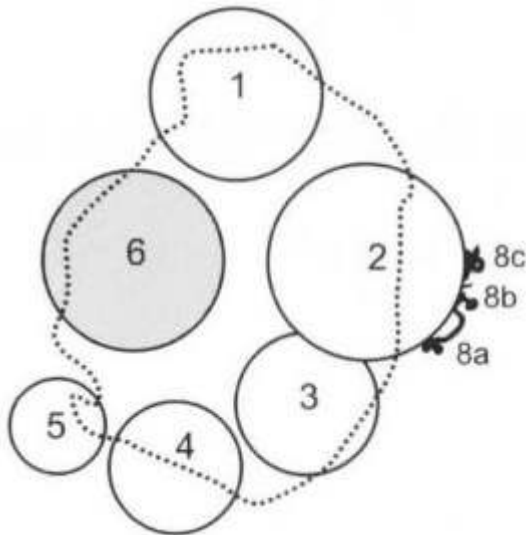
Structure d'entourage absente.

Couverture simple, composée d'une dalle de grès placée au-dessus du dépôt funéraire.

L. : 0,50 ; l. : 0,40 ; Ép. : 0,05.

Fosse non observable, de plan ovalaire probable. L. mini. : 0,65 ; l. mini. : 0,45.

Dépôt funéraire complet, composé d'un vase cinéraire, de 5 vases d'accompagnement et de 3 objets métalliques. Le vase cinéraire est au centre du dépôt. Le mobilier métallique est déposé à l'est, au pied d'un vase d'accompagnement.

881 *Inventaire du dépôt funéraire (pl. 153)*

● Céramique

225.1 – Urne de forme G1d.

225.2 – Coupe de forme Sb munie d'une anse en boudin verticale.

225.3 – Coupe de forme Sb.

225.4 – Coupe de forme Sb.

225.5 – Coupe de forme Sb.

225.6 – Vase cinéraire. Urne de forme G1d décorée de 3 cannelures jointives.

● Objets métalliques

225.8a – Fibule incomplète en fer de type B1.

225.8b – Scalptorium incomplet en bronze de type indéterminé (non dessiné).

225.8c – Anneau en bronze de type E9.

882 *Données anthropologiques*

Ossuaire complet. Ossements d'un enfant (Infans II).

Poids total d'ossements : 598,20 g.

883 **T.226**

Carré E10 (fig. 14)

884 *Description générale*

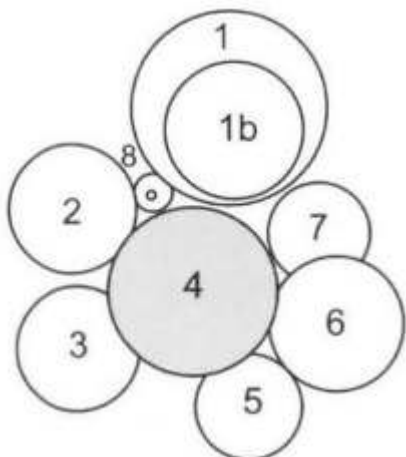
Structure d'entourage absente.

Couverture absente.

Fosse non observable, très probablement de plan circulaire. D. : 0,50.

Dépôt funéraire complet, composé d'un vase cinéraire, de 7 vases d'accompagnement et d'une fusaïole. Le vase cinéraire est au centre du dépôt et contient 3 objets métalliques.

Les vases d'accompagnement et la fusaïole sont disposés autour.



885 *Inventaire du dépôt funéraire (pl. 153)*

● Céramique

226.1 – Urne de forme H2c.

226.1b – Coupe de forme Sc déposée dans le vase 226.1.

226.2 – Coupe de forme Sc.

226.3 – Coupe de forme Xc.

226.4 – Vase cinéraire. Urne de forme G1d, décorée d'impressions à la roulette (2 lignes horizontales surmontant des chevrons triples).

226.5 – Coupe de forme Sa.

226.6 – Coupe de forme Xc

226.7 – Coupe de forme Sb.

● Objets métalliques

226.4b – Scalptorium en bronze de type J1, provenant du vase cinéraire 226.4.

226.4c – Fibule incomplète en fer de type indéterminé, provenant du vase cinéraire

226.4.

226.4d – Objet incomplet en fer de type indéterminé, provenant du vase cinéraire 226.4 (non dessiné).

● Autres objets

226.8 – Fusaïole de type 1.

886 *Données anthropologiques*

Ossuaire complet. Ossements d'un enfant de 5 à 6 ans.

Poids total d'ossements : 185,30 g.

887 **T.227**

Carré E10 (fig. 14)

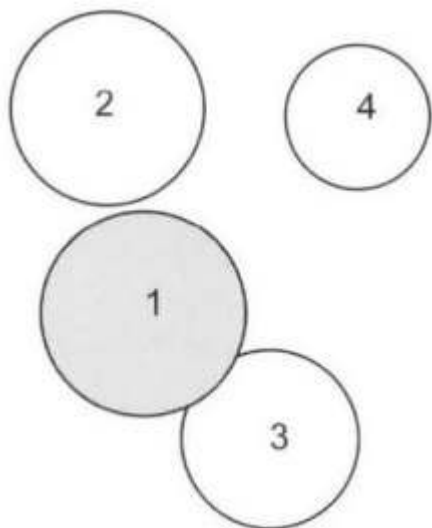
888 *Description générale*

Structure d'entourage absente.

Couverture absente.

Fosse non observable, de plan circulaire probable. D. : 0,70.

Dépôt funéraire bouleversé, composé d'un vase cinéraire et d'au moins 3 vases d'accompagnement. Le vase cinéraire est au centre du dépôt et contient 2 objets métalliques.



889 *Inventaire du dépôt funéraire (pl. 153 et 154)*

● Céramique

227.1 – Vase cinéraire. Urne incomplète de forme Hc.

227.2 – Urne incomplète de forme Dd munie d'une perforation au niveau du pied et décorée d'une ligne incisée surmontée d'une frise de chevrons doubles imprimés .

227.3 – Coupe de forme Sc.

227.4 – Coupe de forme Sc.

227.5 à 11 – Tessonns (non dessinés).

● Objets métalliques

227.1b – Couteau incomplet en fer de type indéterminé, provenant du vase cinéraire 227.1.

227.1c – Épingle incomplète en fer de type indéterminé, provenant du vase cinéraire 227.1 (non dessinée).

890 *Données anthropologiques*

Ossuaire complet. Ossements d'un individu de taille adulte.

Poids total d'ossements : 592,40 g.

891 **T.228****Carré H10 (fig. 18)**892 *Description générale*

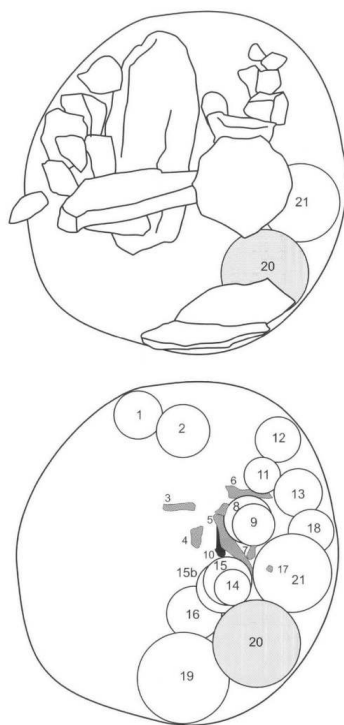
Structure d'entourage absente.

Couverture multiple, composée de dalles de schistes, de grès et de galets placés au-dessus du dépôt funéraire. L. : 1,05 ; l. : 0,90.

Fosse de plan ovale, fond plat. L. : 1,15 ; l. : 1,00 ; P. : 0,30.

Dépôt funéraire complet, occupant la moitié est de la fosse, composé d'un vase cinéraire, de 14 vases d'accompagnement, d'un objet métallique et d'ossements animaux. Le vase cinéraire est au sud-est du dépôt et contient un objet métallique.

L'autre dépôt métallique et les ossements animaux sont placés dans la partie centrale de la fosse. Plusieurs vases d'accompagnement sont déposés les uns sur les autres.

893 *Inventaire du dépôt funéraire (pl. 154)*

● Céramique

228.1 – Coupe de forme Sb.

228.2 – Coupe de forme Sb.

228.8 – Coupe de forme Sc.

228.9 – Coupe de forme Wb décorée de 2 cannelures jointives, déposée sur le vase 228.8.

228.11 – Coupe de forme We décorée d'une fine cannelure.

228.12 – Coupe de forme Sb.

228.13 – Coupe de forme Sb.

228.14 – Coupe de forme Sb déposée dans le vase 228.15.

228.15 – Coupe de forme Sb déposée dans le vase 228.15b.

- 228.15b – Coupe de forme Sb.
- 228.16 – Coupe de forme Xc.
- 228.18 – Coupe de forme Sb.
- 228.19 – Plat de forme Zc muni de 2 perforations près du bord.
- 228.20 – Vase cinéraire. Urne de forme J2d.
- 228.21 – Urne de forme J2e.

- Objets métalliques

- 228.10 – Couteau en fer de type O1.
- 228.20a – Épingle en fer, brûlé, de type indéterminé, provenant du vase cinéraire
- 228.20 (non dessinée).

- Faune

- 228.3 – Esquille osseuse d'un animal de taille moyenne.
- 228.4 – Connexion probable de 3 phalanges de porc adulte.
- 228.5a – Fragment de diaphyse d'humérus gauche de porc juvénile.
- 228.5b – Fragment de diaphyse proximale de tibia droit de porc juvénile.
- 228.6 – Fragment de diaphyse d'humérus droit de porc adulte.
- 228.7 – Humérus droit entier de porc juvénile.
- 228.17a – Fragment de talus droit de porc adulte.
- 228.17b – Fragment d'extrémité proximale de métatarse d'ovin-caprin juvénile.
- 228.17c – Fragment de vertèbre indéterminée.

894 *Données anthropologiques*

Ossuaire complet. Ossements d'un individu de taille adulte.
Poids total d'ossements : 191,00 g.

895 **T.229**

Carré H10 (fig. 18)

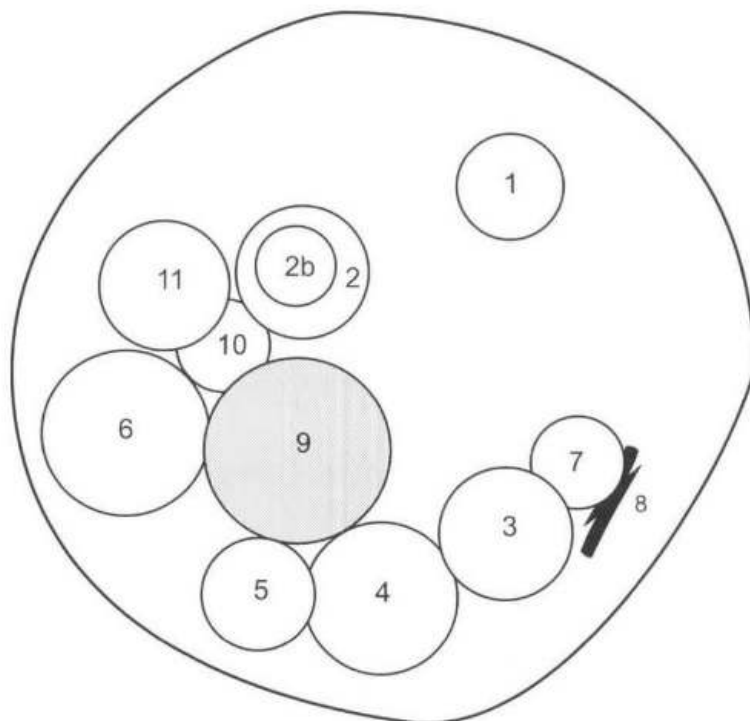
896 *Description générale*

Structure d'entourage absente.

Couverture absente.

Fosse de plan circulaire, fond plat. D. : 1,05.

Dépôt funéraire complet, occupant les deux tiers de la fosse, composé d'un vase cinéraire, de 10 vases d'accompagnement et de 3 objets métalliques. Le vase cinéraire est au sud-ouest du dépôt. Le mobilier métallique est déposé au sud-est.



897 *Inventaire du dépôt funéraire (pl. 154 et 155)*

● Céramique

229.1 – Coupe de forme Sa.

229.2 – Urne de forme Il d décorée de 2 lignes horizontales imprimées à la roulette surmontant une frise de grands chevrons triples.

229.2b – Coupe de forme Sb déposée dans le vase 229.2 (non dessinée).

229.3 – Coupe de forme Sc.

229.4 – Coupe de forme Sd.

229.5 – Coupe de forme Sd.

229.6 – Coupe de forme We.

229.7 – Coupe incomplète de forme S.

229.9 – Vase cinéraire. Urne de forme J2e.

229.10 – Coupe de forme Sd.

229.11 – Coupe incomplète de forme indéterminée (non dessinée).

● Objets métalliques

229.8 – Scalptorium en bronze de type J1.

229.8a-8b – 2 couteaux en fer de type O1.

Données anthropologiques

Ossuaire complet. Ossements d'un adulte.

Poids total d'ossements : 338,20 g.

898 **T.230**

Carré 110 (fig. 18)

899 *Description générale*

Structure d'entourage absente.

Couverture réduite à la présence d'un galet effondré dans la fosse.

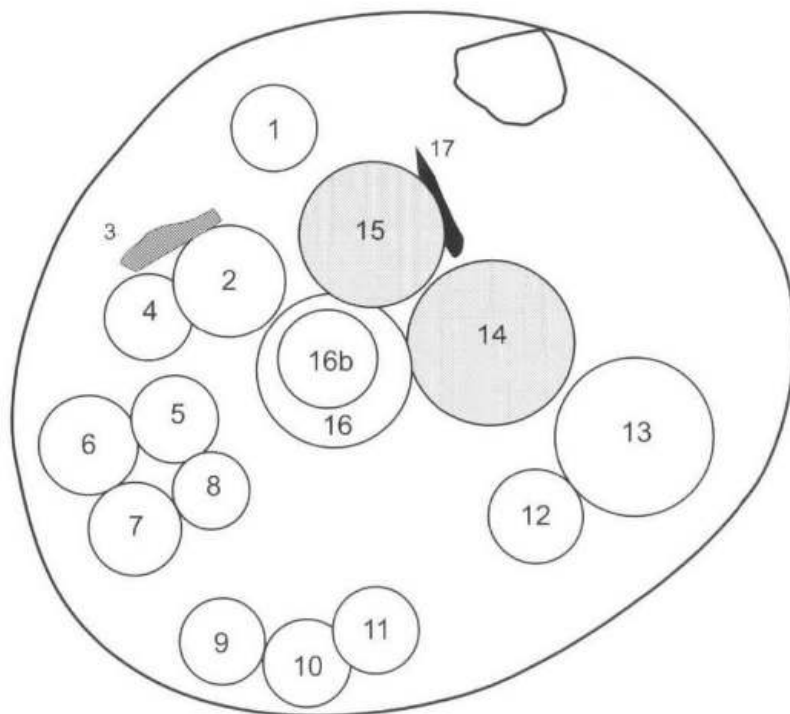
Fosse de plan ovalaire, fond plat. L. : 1,20 ; l. : 1,05.

Dépôt funéraire complet, ménageant quelques espaces vides au nord-est et au sud de la

fosse, composé de 2 vases cinéraires, de 14 vases d'accompagnement, d'un objet métallique et d'un os animal.

Les vases cinéraires sont placés à proximité l'un de l'autre, sensiblement au centre du dépôt. Un d'entre eux contient 2 objets métalliques. L'autre objet métallique est déposé entre les 2 vases cinéraire, au nord.

La faune est placée sur le fond de la fosse, près de la paroi ouest.



900 *Inventaire du dépôt funéraire (pl. 155)*

● Céramique

230.1 – Coupe de forme Sb.

230.2 – Coupe de forme Sd.

230.4 – Coupe de forme Sb.

230.5 – Coupe de forme Sb.

230.6 – Coupe de forme Sd.

230.7 – Coupe de forme Sb.

230.8 – Coupe de forme Sb.

230.9 – Coupe de forme Sb.

230.10 – Coupe de forme Sa.

230.11 – Coupe de forme Sb probable (non dessinée).

230.12 – Vase cylindrique de forme B0c muni d'une grande anse en ruban.

230.13 – Plat de forme Yc.

230.14 – Vase cinéraire. Urne de forme K2c.

230.15 – Vase cinéraire. Urne incomplète de forme Hd ou Kd.

230.16 – Urne incomplète de forme indéterminée à fond plat.

230.16b – Coupe de forme Sb déposée dans le vase 230.16.

● Objets métalliques

230.14b – Épingle en bronze de type A1, provenant du vase cinéraire 230.14.

230.14c – Scalptorium en bronze de type J6, provenant du vase cinéraire 230.14.

230.15b – Épingle en bronze de type indéterminée, provenant du vase cinéraire 230.15 (non dessinée).

230.17 – Couteau en fer de type O1.

● Faune

230.3 – Fragment de diaphyse indéterminée .

901 *Données anthropologiques*

Ossuaire 230.14 complet. Ossements d'un adulte.

Poids total d'ossements : 644,30 g.

Ossuaire 230.15 complet. Ossements d'un adulte.

Poids total d'ossements : 392,50 g.

902 **T.231**

Carré F16 (fig. 16)

903 *Description générale*

Structure d'entourage très incomplète, de plan circulaire probable.

Couverture absente.

Fosse non observable.

Dépôt funéraire arasé, composé d'un vase cinéraire.

904 *Inventaire du dépôt funéraire*

● Céramique

231 .1 – Vase cinéraire. Urne très incomplète de forme indéterminée (non dessinée).

905 *Données anthropologiques*

Ossuaire incomplet. Ossements d'un adulte.

Poids total d'ossements : 30,50 g.

906 **T.232**

Carré F17 (fig. 16)

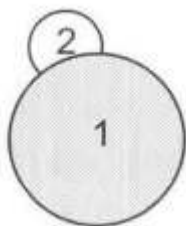
907 *Description générale*

Structure d'entourage très incomplète, de plan circulaire probable. Matériaux utilisés : grès.

Couverture absente.

Fosse non observable.

Dépôt funéraire complet, composé d'un vase cinéraire et d'un vase d'accompagnement placé au nord. Le vase cinéraire contient un os animal brûlé.



908 *Inventaire du dépôt funéraire (pl. 156)*

● Céramique

232.1 – Vase cinéraire. Urne incomplète de forme Hd munie d'une perforation au niveau du pied.

232.2 – Gobelet de forme J1c.

● Faune

232.1 b – Extrémité proximale d'ulna droite brûlée d'ovin-caprin juvénile, provenant du vase cinéraire 232.1.

909 *Données anthropologiques*

Ossuaire complet. Ossements d'un adulte.

Poids total d'ossements: 732,30 g.

910 **T.233**

Carré F17 (fig. 16)

911 *Description générale*

Structure d'entourage très incomplète, de plan circulaire. D. : 2,40 ; S. : 4,70.

Matériaux utilisés : grès.

Couverture absente.

Fosse non observable.

Dépôt funéraire complet, composé d'un vase cinéraire.



912 *Inventaire du dépôt funéraire (pl. 156)*

● Céramique

233.1 – Vase cinéraire. Urne de forme H1d décorée de 2 rangées d'impressions en tiretés encadrant 3 cannelures jointives et surmontant des pendentifs composés de groupes de 3 incisions courtes verticales.

913 *Données anthropologiques*

Ossuaire complet. Ossements d'un adulte âgé.

Poids total d'ossements : 466,40 g.

914 **T.234**

Carré F17 (fig. 16)

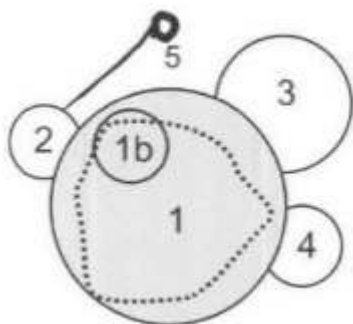
915 *Description générale*

Structure d'entourage incomplète, de plan circulaire probable. Matériaux utilisés : grès et galets.

Couverture absente.

Fosse non observable, de plan circulaire probable.

Dépôt funéraire complet, composé d'un vase cinéraire, de 3 vases d'accompagnement et d'un objet métallique. Le vase cinéraire est au centre du dépôt. Il est recouvert par une dalle de grès et contient un autre vase, ainsi qu'une fusaïole. L'objet métallique est placé sur le fond de la fosse au nord.



916 *Inventaire du dépôt funéraire (pl. 156)*

● Céramique

234.1 – Vase cinéraire. Urne de forme H1d décorée de 2 lignes horizontales imprimées à la cordelette encadrant 2 cannelures jointives et surmontant une frise de chevrons simples également imprimés.

234.1b – Gobelet de forme L1b décoré de 3 cannelures jointives, déposé dans le vase cinéraire 234.1.

234.2 – Gobelet de forme J1d.

234.3 – Coupe de forme Td décorée du même registre que 234.3.

234.4 – Gobelet de forme J1d.

● Objets métalliques

234.5 – Épingle en bronze de type A2.

234.1 b – Objet incomplet et brûlé en bronze de type indéterminé, provenant du vase cinéraire 234.1 (non dessiné).

● Autres objets

234.1 c – Fusaïole de type 4 déposée dans le vase cinéraire 234.1.

917 *Données anthropologiques*

Ossuaire complet. Ossements d'un adulte âgé.

Poids total d'ossements : 1431,40 g.

918 **T.235**

Carré F17 (fig. 16)

919 *Description générale*

Structure d'entourage absente.

Couverture absente.

Fosse non observable, de plan circulaire probable.

Dépôt funéraire arasé, composé d'un vase cinéraire et d'un objet métallique.

920 *Inventaire du dépôt funéraire (pl. 156)*

● Céramique

235.1 – Vase cinéraire. Urne très incomplète de forme indéterminée à pied bas.

● Objets métalliques

235.2 – Objet incomplet en bronze de type indéterminé.

921 *Données anthropologiques*

Ossuaire incomplet. Ossements d'un adulte.

Poids total d'ossements : 536,60 g.

922 **T.236**

Carré F18 (fig. 17)

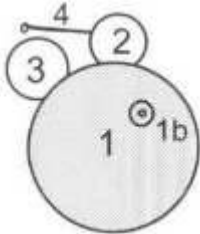
923 *Description générale*

Structure d'entourage absente.

Couverture absente.

Fosse non observable, de plan circulaire probable. D. mini : 0,30.

Dépôt funéraire complet, composé d'un vase cinéraire, de 2 vases d'accompagnement et d'un objet métallique placés au nord. Le vase cinéraire contient une fusaïole et des ossements animaux brûlés.

924 *Inventaire du dépôt funéraire (pl. 156)*

● Céramique

236.1 - Vase cinéraire. Urne de forme D1d décorée de 2 lignes horizontales d'impressions à la cordelette encadrant 3 cannelures jointives.

236.2 - Gobelet de forme G1c.

236.3 - Gobelet de forme G1d.

● Objets métalliques

236.4 - Épingle en bronze de type A8.

● Autres objets

236.1b - Fusaïole de type 2 déposée dans le vase cinéraire 236.1.

● Faune

236.1c - Esquilles osseuses brûlées indéterminées, provenant du vase cinéraire 236.1.

925 *Données anthropologiques*

Ossuaire complet. Ossements d'un adulte.

Poids total d'ossements : 1 291,80 g.

926 **T.237****Carré F18 (fig. 17)**927 *Description générale*

Structure d'entourage incomplète, de plan circulaire probable, associée à T.128.

Matériaux utilisés : grès, galets.

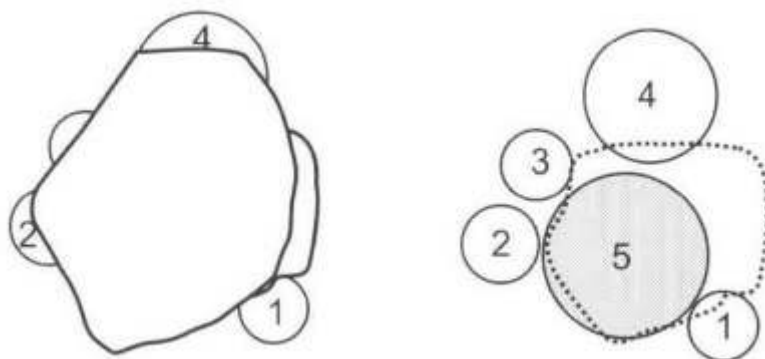
Couverture simple, composée d'une dalle de grès placée au-dessus du dépôt funéraire.

L. : 0,45 ; l. : 0,40 ; Ép. : 0,05.

Fosse non observable, de plan circulaire probable. D. mini. : 0,40.

Dépôt funéraire complet, composé d'un vase cinéraire et de 4 vases d'accompagnement.

Le vase cinéraire est au centre du dépôt. Il est recouvert par une dallette de grès (L. : 0,25 ; l. : 0,18 ; Ép. : 0,03) et contient des ossements



928 *Inventaire du dépôt funéraire (pl. 156)*

● Céramique

237.1 – Gobelet de forme K1d

237.2 – Gobelet de forme J1d .

237.3 – Gobelet de forme G1d.

237.4 – Coupe de forme Td .

237.5 – Vase cinéraire. Urne incomplète de forme H1d probable décorée d'au moins 2 cannelures jointives surmontant une ligne horizontale d'impressions (cordelette 7) sur laquelle viennent se rattacher des pendentifs formés de 3 traits verticaux imprimés.

● Faune

237.5b – Esquille de diaphyse de métatarse brûlé d'ovin-caprin adulte, provenant du vase cinéraire 237.5.

929 *Données anthropologiques*

Ossuaire complet. Ossements d'un enfant de 3 à 5 ans.

Poids total d'ossements : 103,60 g.

930 **T.238**

Carré F18 (fig. 17)

Description générale

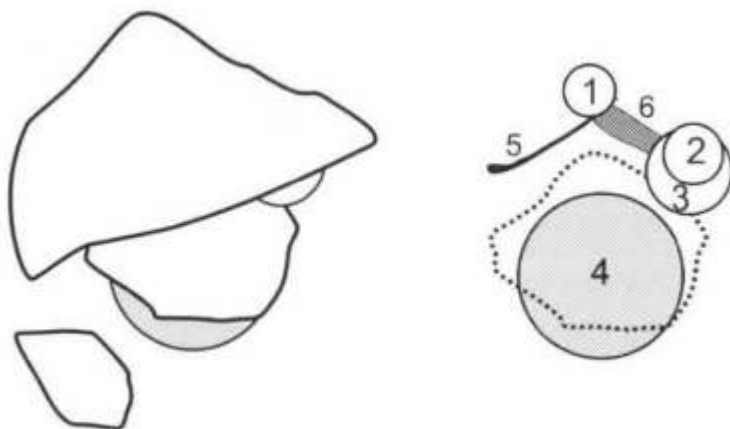
Structure d'entourage incomplète, de plan circulaire. D. : 2,30 ; S. : 4,15. Matériaux utilisés : grès, galets.

Couverture simple, composée d'une dalle de grès placée au-dessus du dépôt funéraire.

L. : 0,40 ; l. : 0,30.

Fosse non observable, de plan circulaire probable. D. mini. : 0,40.

Dépôt funéraire complet, composé d'un vase cinéraire, de 3 vases d'accompagnement, d'un objet métallique et d'un os animal. Le vase cinéraire est au sud du dépôt. Il est recouvert par une dallette de grès (L. : 0,23 ; l. : 0,20 ; Ép. : 0,04). La faune est déposée dans un des vases d'accompagnement.



931 *Inventaire du dépôt funéraire (pl. 156)*

● Céramique

238.1 – Coupe dissymétrique de forme Xc.

238.2 – Gobelet incomplet de forme J1.

238.3 – Gobelet de forme J1d.

238.4 – Vase cinéraire. Urne de forme H1d d'impressions (roulette 7) encadrant 2 cannelures jointives et surmontant des pendentifs formés de 3 traits verticaux imprimés.

● Objets métalliques

238.5 – Épingle en bronze de type A1.

● Faune

238.6 – Esquille osseuse indéterminée.

932 *Données anthropologiques*

Ossuaire complet. Ossements d'un enfant.

Poids total d'ossements : 224,10 g.

933 **T.239**

Carré F19 (fig. 17)

934 *Description générale*

Structure d'entourage de plan quadrangulaire. L. : 3,00 ; l. : 2,80 ; S. : 8,40.

Matériaux utilisés : grès et galets.

Couverture absente.

Fosse non observable.

Dépôt funéraire complet, composé d'un vase cinéraire et de 6 vases d'accompagnement.

Le vase cinéraire est au centre du dépôt et contient un objet métallique.

935 *Inventaire du dépôt funéraire (pl. 156 et 157)*

● Céramique

239.1 – Coupe de forme Sb.

239.2 – Coupe de forme Sb.

239.3 – Coupe de forme Sb.

239.4 – Coupe de forme Sb.

239.5 – Coupe de forme Sb.

239.6 – Vase incomplet de forme indéterminée (non dessiné).

239.7 – Vase cinéraire. Urne de forme H1d.

● Objets métalliques

239.7b – Scalptorium en bronze de type J6, provenant du vase cinéraire 239.7.

936 *Données anthropologiques*

Ossuaire complet. Ossements d'un adulte probablement âgé.

Poids total d'ossements : 617,80 g.

937 **T.240**

Carré F17 (fig. 16)

938 *Description générale*

Structure d'entourage absente.

Couverture absente.

Fosse non observable.

Dépôt funéraire bouleversé anciennement, composé d'un vase.

939 *Inventaire du dépôt funéraire*

● Céramique

240.1 – Vase incomplet de forme indéterminée (non dessiné).

940 *Données anthropologiques*

Néant.

941 **T.241**

Carré F17 (fig. 16)

942 *Description générale*


Structure d'entourage très incomplète, de plan indéterminé, mitoyenne de T111B.

Matériaux utilisés : grès.

Couverture absente.

Fosse non observable.

Dépôt funéraire complet, composé d'un vase cinéraire et d'un vase d'accompagnement placé au sud-est.



943 *Inventaire du dépôt funéraire (pl. 157)*

● Céramique

241.1 – Vase cinéraire. Urne de forme H1d munie d'une perforation au niveau du pied et décorée de 2 lignes horizontales d'impressions encadrant 2 cannelures jointives.

241.2 – Gobelet incomplet de forme K1.

944 *Données anthropologiques*

Ossuaire complet. Ossements d'un enfant d'âge indéterminé (Infans I ou II).

Poids total d'ossements : 244,90 g.

945 **T.242**

Carré F19 (fig. 17)

946 *Description générale*

Structure d'entourage absente.

Couverture absente.

Fosse non observable.

Dépôt funéraire bouleversé, composé d'au moins 2 vases.

947 *Inventaire du dépôt funéraire (pl. 157)*

● Céramique

242.1 – Plat incomplet de forme Y à degrés internes.

242.1b – Gobelet de forme J1d.

948 *Données anthropologiques*

Néant.

949 **T.243**

Carré E11 (fig. 14)

950 *Description générale*

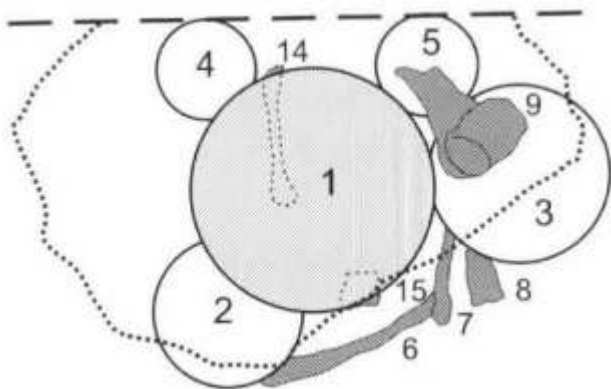
Structure d'entourage absente.

Couverture simple, composée d'une dalle de grès placée au-dessus du dépôt funéraire.

L. : 0,65 ; l. : 0,40 ; Ép. : 0,03.

Fosse non observable, de plan circulaire probable. D. : 0,50.

Dépôt funéraire tronqué à la pelle mécanique (tranchée de réseau), composé d'un vase cinéraire, de 4 vases d'accompagnement, de 2 objets métalliques et d'ossements animaux. Le vase cinéraire est au centre du dépôt et contient un objet métallique et un os animal brûlé. L'ensemble du mobilier d'accompagnement est regroupé autour du vase cinéraire.



951 *Inventaire du dépôt funéraire (pl. 157)*

● Céramique

243.1 – Vase cinéraire. Urne de forme H1d, munie d'une perforation au niveau du pied et décorée de 2 lignes horizontales d'impressions à la roulette ou à la cordelette surmontant une série de chevrons doubles non jointifs.

243.2 – Coupe de forme Td, décorée d'une ligne horizontale d'impressions à la roulette ou à la cordelette sur laquelle se rattachent des chevrons simples (non dessinée).

243.3 – Petite urne de forme J1d.

243.4 – Coupe incomplète de forme indéterminée à pied bas (non dessinée).

243.5 – Coupe de forme We, décorée d'une ligne de chevrons doubles incisés.

● Objets métalliques

243.1 b – Objet incomplet en fer de type indéterminé, provenant du vase cinéraire

243 .1 (non dessiné).

243 .12 – Objet en fer de type indéterminé (non dessiné).

243.13 – Rasoir en bronze de type 17.

● Faune

243.1 b – Fragment de diaphyse indéterminée, provenant du vase cinéraire 243.1.

243.6 à 8-14-15 – Fragments de diaphyses indéterminées.

243.9 – Extrémité distale d'humérus droit de bovin adulte, déposée sur les vases 243.3 et 243.5.

952 *Données anthropologiques*

Ossuaire complet. Ossements d'un individu de taille adulte.

Poids total d'ossements : 132,70 g.

953 **T.244**

Carré E18 (fig. 17)

954 *Description générale*

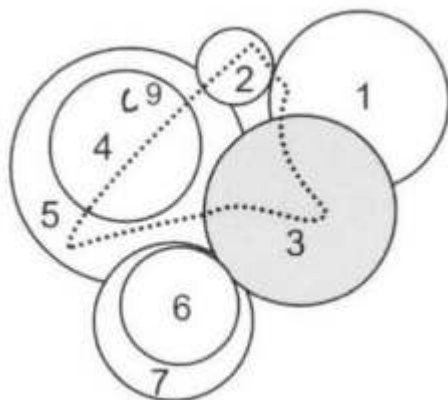
Structure d'entourage absente.

Couverture simple, composée d'une dalle de grès placée au-dessus du dépôt funéraire.

L. : 0,30 ; l. : 0,23 ; Ép. : 0,02.

Fosse non observable, de plan circulaire probable. D. mini. : 0,50.

Dépôt funéraire complet, composé d'un vase cinéraire, de 6 vases d'accompagnement et d'un objet métallique. Le vase cinéraire est au centre du dépôt. L'objet métallique est déposé dans le vase d'accompagnement placé à l'ouest du vase cinéraire.



955 *Inventaire du dépôt funéraire (pl. 157)*

● Céramique

244.1 – Coupe de forme Td, munie d'une perforation au niveau du pied et décorée de 2 lignes horizontales d'impressions à la cordelette encadrant 2 cannelures jointives.

244.2 – Gobelet de forme G1d, muni d'une perforation au niveau du pied.

244.3 – Vase cinéraire. Urne de forme H1d, munie de 2 perforations au niveau du pied et décorée de 2 lignes horizontales d'impressions à la cordelette encadrant 3 cannelures jointives et surmontant une frise de pendentifs en « Y ». Le pied est également décoré d'une ligne d'impressions à la cordelette et d'impressions profondes à la base.

244.4 – Urne de forme G2d, munie d'un bec verseur et d'une perforation au niveau du pied, déposée dans le vase 244.5. Elle est décorée de 3 lignes horizontales d'impressions à la cordelette.

244.5 – Coupe de forme Td, munie d'une perforation au niveau du pied et décorée de 2 lignes horizontales d'impressions à la cordelette encadrant 2 cannelures jointives.

244.6 – Gobelet de forme J 1 d, décorée de groupes de 3 traits verticaux incisés, déposé

dans le vase 244.7.

244.7 – Vase incomplet de forme indéterminée (non dessiné) .

● Objets métalliques

244.9 – Anneau en bronze de type 18 probable, déposé dans le vase 244.4.

956 *Données anthropologiques*

Ossuaire complet. Ossements d'un adulte.

Poids total d'ossements : 1041,80 g.

957 **T.245**

Carré E16 (fig. 16)

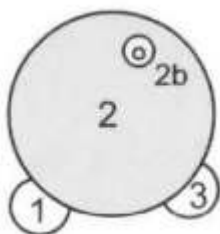
958 *Description générale*

Structure d'entourage absente.

Couverture absente.

Fosse non observable, probablement très étroite et de plan circulaire. D. mini. : 0,30.

Dépôt funéraire complet, composé d'un vase cinéraire et de 2 vases d'accompagnement placés au sud. Le vase cinéraire contient 2 objets métalliques, une fusaïole et un os animal brûlé.



959 *Inventaire du dépôt funéraire (pl. 157)*

● Céramique

245.1 – Gobelet de forme J1.

245.2 – Vase cinéraire. Urne de forme H1d, munie d'une perforation au niveau du pied et décorée de 2 lignes horizontales d'impressions à la cordelette surmontant une série de pendentifs composés de 2 traits verticaux d'impressions (roulette 245.3 – Gobelet de forme 11c.

● Objets métalliques

245.2c – Épingle incomplète et brûlée en fer de type indéterminé, provenant du vase cinéraire 245.2.

245.2d – Objet brûlé en bronze de type indéterminé, provenant du vase cinéraire 245.2 .

● Autres objets

245.2b – Fusaïole de type 1 déposée dans le vase cinéraire 245.2.

● Faune

245.2e – Esquille osseuse brûlée indéterminée, provenant du vase cinéraire 245.2.

960 *Données anthropologiques*

Ossuaire complet. Ossements d'un adulte jeune de 20 à 25 ans.

Poids total d'ossements : 698,10 g.

961 **T.246**

Carré E16 (fig. 16)

962 *Description générale*

Structure d'entourage absente.

Couverture absente.

Fosse non observable.

Dépôt funéraire arasé, composé d'un vase cinéraire.

963 *Inventaire du dépôt funéraire (pl. 157)*

● Céramique

246.1 – Vase cinéraire. Urne incomplète de forme indéterminée à pied bas muni d'une perforation. Elle est décorée d'au moins une ligne horizontale d'impressions (roulette ou cordelette).

964 *Données anthropologiques*

Ossuaire complet. Ossements d'un jeune enfant de moins d'un an.

Poids total d'ossements : 25,80 g.


965 **T.247****Carré E16 (fig. 16)**966 *Description générale*

Structure d'entourage absente.

Couverture absente.

Fosse non observable, probablement très étroite et de plan circulaire. D. mini. : 0,30.

Dépôt funéraire complet, composé d'un vase cinéraire et d'un vase d'accompagnement placé au sud-est. Le vase cinéraire contient un objet métallique.

967 *Inventaire du dépôt funéraire (pl. 158)*

● Céramique

247.1 – Vase cinéraire. Urne de forme Id, munie d'une perforation au niveau du pied et décorée de 3 cannelures jointives encadrées par des lignes d'impressions fines et surmontant une série de pendentifs composés de 3 traits verticaux imprimés.

247.2 – Gobelet de forme J2c, décoré au niveau du col par 5 cannelures jointives.

● Objets métalliques

247.1 b – Objet brûlé en bronze de type indéterminé, provenant du vase cinéraire 247.1 (non dessiné).

968 *Données anthropologiques*

Ossuaire complet (non étudié).

969 **T.248****Carré E17 (fig. 16)**970 *Description générale*

Structure d'entourage absente.

Couverture absente.

Fosse non observable, probablement très étroite et de plan circulaire. D. mini. : 0,25.

Dépôt funéraire arasé, composé d'un unique vase cinéraire. Des ossements humains brûlés sont répandus sur le fond de la fosse, autour du vase cinéraire.

971 *Inventaire du dépôt funéraire*

● Céramique

248.1 – Vase cinéraire. Urne incomplète de forme indéterminée (non dessinée).

972 *Données anthropologiques*

Ossuaire incomplet. Ossements d'un adulte.

Poids total d'ossements : 393,70 g.

973 **T.249**

Carré E17 (fig. 16)

Description générale


Structure d'entourage absente.

Couverture.

Fosse non observable, probablement très étroite et de plan circulaire. D. mini. : 0,25.

Dépôt funéraire complet, composé d'un vase cinéraire et d'un vase d'accompagnement.

Le vase cinéraire est au nord du dépôt. Un fragment érodé d'une dalle de grès est placé au-dessus (fermeture ?). Des ossements humains brûlés sont répandus sur le fond de la fosse, dans le quart sud-est.



974 *Inventaire du dépôt funéraire (pl. 158)*

● Céramique

249.1 – Vase cinéraire. Urne incomplète de forme Hd, décorée d'une large cannelure.

249.2 – Gobelet de forme G1c.

975 *Données anthropologiques*

Ossuaire complet. Ossements d'un adolescent d'environ de 15 ans.

Poids total d'ossements : 846,30 g.

976 **T.250**

Carré E17 (fig. 16)

977 *Description générale*

Structure d'entourage absente.

Couverture absente.

Fosse non observable.

Dépôt funéraire très arasé, composé d'au moins un vase.

978 *Inventaire du dépôt funéraire*

● Céramique

250.1 – Vase incomplet de forme indéterminée (non dessinée).

979 *Données anthropologiques*

Néant.

980 **T.251****Carré E17 (fig. 16)**981 *Description générale*

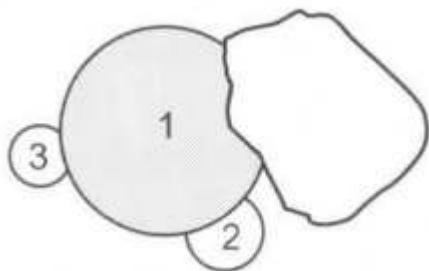
Structure d'entourage absente.

Couverture absente.

Fosse non observable, probablement très étroite et de plan circulaire. D. mini.: 0,35.

Dépôt funéraire complet, composé d'un vase cinéraire et de 2 vases d'accompagnement.

Le vase cinéraire est recouvert par un galet de schiste (L. : 0,25 ; l. : 0,22 ; Ép. : 0,04) et contient un os animal.

982 *Inventaire du dépôt funéraire (pl. 158)*

● Céramique

251.1 – Vase cinéraire. Urne de forme G1 probable, munie de deux anses verticales en boudin, et décorée de 4 cannelures jointives marquées par trois lignes d'impressions surmontant une série de pendentifs formés de 3 traits verticaux imprimés.

251.2 – Gobelet de forme J1e, à décor incisé complexe composé de lignes horizontales surmontant une série d'incisions courtes obliques, et des groupes de lignes verticales ondulées qui se raccordent à une série de lignes horizontales également ondulées. Le pied est décoré de 4 cannelures jointives.

251.3 – Gobelet de forme J1c.

● Faune

251.1 b – Esquille osseuse indéterminée d'un animal de taille moyenne, provenant du vase cinéraire 251.1.

983 *Données anthropologiques*

Ossuaire complet. Ossements d'un adulte féminin .

Poids total d'ossements : 851,40 g.

984 **T.252****Carré E16 (fig. 16)**985 *Description générale*

Structure d'entourage absente.

Couverture absente.

Fosse non observable.

Dépôt funéraire complet (7), composé d'un unique vase.

986 *Inventaire du dépôt funéraire (pl. 158)*

● Céramique

252.1 – Gobelet de forme L1c.

987 *Données anthropologiques*

Néant.

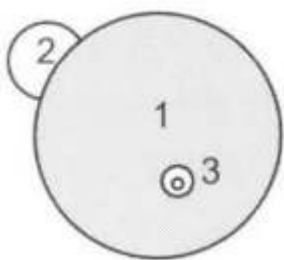
988 **T.253****Carré E16 (fig. 16)**989 *Description générale*

Structure d'entourage absente.

Couverture absente.

Fosse non observable, probablement très étroite et de plan circulaire. D. mini. : 0,35.

Dépôt funéraire complet, composé d'un vase cinéraire et d'un vase d'accompagnement placé au nord-ouest. Le vase cinéraire contient une fusaïole et un objet métallique.

990 *Inventaire du dépôt funéraire (pl. 158)*

● Céramique

253.1 – Vase cinéraire. Urne de forme H1d munie d'une perforation au niveau du pied. Elle est décorée de 2 lignes horizontales imprimées (cordelette ?) encadrant 3 cannelures jointives et surmontant une frise de chevrons simples imprimés. La base du pied est également décorée d'impressions.

253.2 – Gobelet de forme G1d.

● Objets métalliques

253.1 b – Objet brûlé et déformé en bronze de type indéterminé, provenant du vase cinéraire 253.1 (non dessiné).

● Autres objets

253.3 – Fusaïole de type 1 déposée dans le vase cinéraire 253.1.

991 *Données anthropologiques*

Ossuaire complet. Ossements d'un adulte.

Poids total d'ossements : 444,10 g.

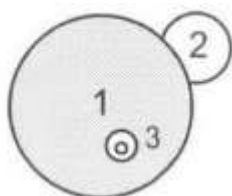
992 **T.254****Carré E16 (fig. 16)**993 *Description générale*

Structure d'entourage absente.

Couverture absente.

Fosse non observable, probablement très étroite et de plan circulaire. D. mini. : 0,30.

Dépôt funéraire complet, composé d'un vase cinéraire et d'un vase d'accompagnement placé au nord-est. Le vase cinéraire contient une fusaïole.



994 *Inventaire du dépôt funéraire (pl. 158)*

● Céramique

254.1 – Vase cinéraire. Urne de forme G1d, munie d'une perforation au niveau du col et décorée de 2 lignes horizontales incisées surmontant des pendentifs composés de 2 traits verticaux courts profondément incisés.

254.2 – Gobelet de forme J1c.

● Autres objets

254.3 – Fusaïole de type 2 déposée dans le vase cinéraire 254.1.

995 *Données anthropologiques*

Ossuaire complet. Ossements d'un enfant de 10 à 12 ans.

Poids total d'ossements : 304,70 g.

996 **T.255****Carré E15 (fig. 16)**997 *Description générale*

Structure d'entourage absente.

Couverture absente.

Fosse non observable.

Dépôt funéraire arasé, composé d'un vase cinéraire.

998 *Inventaire du dépôt funéraire (pl. 158)*

● Céramique

255.1 – Vase cinéraire. Urne incomplète de forme indéterminée à pied bas.

999 *Données anthropologiques*

Ossuaire incomplet. Ossements d'un enfant de moins de 10 ans.

Poids total d'ossements : 65,10 g.

1000 **T.256****Carré E15 (fig. 16)**1001 *Description générale*

Structure d'entourage absente.

Couverture absente.

Fosse non observable, probablement très étroite et de plan circulaire. D. mini. : 0,30.

Dépôt funéraire complet, composé d'un vase cinéraire, contenant des ossements

1002 *Inventaire du dépôt funéraire (pl. 158)*

● Céramique

256.2 – Vase cinéraire. Urne de forme I1c décorée d'une ligne horizontale d'impressions surmontant 3 cannelures jointives.

● Objets métalliques

256.1 – Bracelet incomplet et brûlé en bronze de type indéterminé.

● Faune

256.2b – Esquilles de corps de côtes d'un animal de taille moyenne, provenant du vase cinéraire 140.2.

1003 *Données anthropologiques*

Ossuaire complet. Ossements d'un adulte.

Poids total d'ossements : 928,00 g.

1004 **T.257****Carré E15 (fig. 16)**

1005 *Description générale*

Structure d'entourage absente.

Couverture absente.

Fosse étroite, de plan circulaire.

D. mini. : 0,40.

Dépôt funéraire complet, composé d'un vase cinéraire, d'un vase d'accompagnement et d'un objet métallique. Le vase cinéraire est calé par des dalles de grès et de schiste placées de chant. Il contient des ossements animaux brûlés. Le vase d'accompagnement est recouvert par un galet posé à plat.

1006 *Inventaire du dépôt funéraire (pl. 158)*

● Céramique

257.13 – Vase cinéraire. Urne incomplète de forme Hd décorée de 3 cannelures jointives soulignées par une ligne horizontale

257.14 – Vase de forme indéterminée (non dessiné).

● Objets métalliques

257.7 – Anneau en bronze de type indéterminé.

● Faune

257.13b – 2 fragments d'un radius brûlé d'ovin-caprin adulte, provenant du vase cinéraire 140.2.

1007 *Données anthropologiques*

Ossuaire complet. Ossements d'un individu de taille adulte.

Poids total d'ossements : 532,30 g.

1008 **T.258****Carré E15 (fig. 16)**1009 *Description générale*

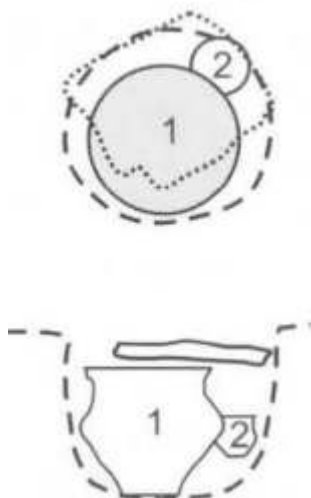
Structure d'entourage absente.

Couverture absente.

Fosse non observable, probablement étroite et de plan circulaire. D. mini. : 0,25.

Dépôt funéraire complet, composé d'un vase cinéraire et d'un vase d'accompagnement.

Le vase d'accompagnement est placé à mi-hauteur du vase cinéraire, au nord-est. Le vase cinéraire est recouvert par une dalle de schiste (L. : 0,20 ; l. : 0,15 ; ép. : 0,03).



1010 *Inventaire du dépôt funéraire (pl. 158)*

● Céramique

258.1 – Vase cinéraire. Urne de forme H1d, munie d'une perforation au niveau du pied. Elle est décorée de 2 lignes d'impressions encadrant 3 cannelures jointives et surmontant des pendentifs composés de groupes de 3 traits obliques imprimés.

258.2 – Gobelet de forme G1c.

1011 *Données anthropologiques*

Ossuaire complet. Ossements d'un enfant d'âge indéterminé (Infans I ou II).

Poids total d'ossements : 263,80 g.

1012 **T.259**

Carré E15 (fig. 16)

1013 *Description générale*

Structure d'entourage absente.

Couverture absente.

Fosse non observable, probablement

étroite et de plan circulaire. D. mini. : 0,25.

Dépôt funéraire complet, composé d'un vase cinéraire et d'un vase d'accompagnement placé au nord-est.



1014 *Inventaire du dépôt funéraire (pl. 158)*

● Céramique

259.1 – Vase cinéraire. Urne de forme K1d, munie d'une ligne horizontale d'impression.

259.2 – Gobelet de forme 1e.

1015 *Données anthropologiques*

Ossuaire complet. Ossements d'un enfant probable.
Poids total d'ossements : 7,50 g.


1016 **T.260****Carré E15 (fig. 16)**1017 *Description générale*

Structure d'entourage absente.

Couverture absente.

Fosse non observable, probablement étroite et de plan circulaire. D. mini. : 0,28.

Dépôt funéraire arasé, composé d'un vase cinéraire et d'un vase d'accompagnement au nord. Des ossements humains brûlés sont répandus sur le fond de la fosse dans le quart sud-ouest.

1018 *Inventaire du dépôt funéraire (pl. 159)*

● Céramique

260.1 – Vase cinéraire. Urne de forme Hd décorée de 2 lignes horizontales incisées.

260.2 – Gobelet de forme J1d probable.

1019 *Données anthropologiques*

Ossuaire incomplet. Ossements d'un enfant de 5 à 7 ans.

Poids total d'ossements : 34,30 g.

1020 **T.261****Carré E15 (fig. 16)**1021 *Description générale*

Structure d'entourage absente.

Couverture absente.

Fosse non observable.

Dépôt funéraire très arasé, composé d'un vase cinéraire.

1022 *Inventaire du dépôt funéraire*

● Céramique

261 .1 – Vase cinéraire. Urne incomplète de forme indéterminée à fond plat (non dessinée).

1023 *Données anthropologiques*

Néant.

1024 **T.262****Carré E15 (fig. 16)**1025 *Description générale*

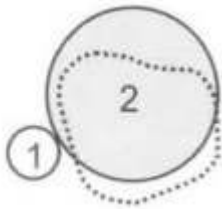
Structure d'entourage absente.

Couverture absente.

Fosse non observable, probablement étroite et de plan circulaire. D. mini. : 0,28.

Dépôt funéraire complet, composé d'un vase cinéraire et d'un vase d'accompagnement déposé au sud-ouest.

Le vase cinéraire est recouvert par un galet (L. : 0,18 ; 1. : 0,15 ; Ép. : 0,04).



1026 *Inventaire du dépôt funéraire (pl. 159)*

● Céramique

262.1 – Gobelet de forme Jb.

262.2 – Vase cinéraire. Urne de forme I1e, décorée de 4 cannelures jointives.

1027 *Données anthropologiques*

Ossuaire complet. Ossements d'un enfant de 6 à 7 ans.

Poids total d'ossements : 224,70 g.

1028 **T.263**

Carré E15 (fig. 16)

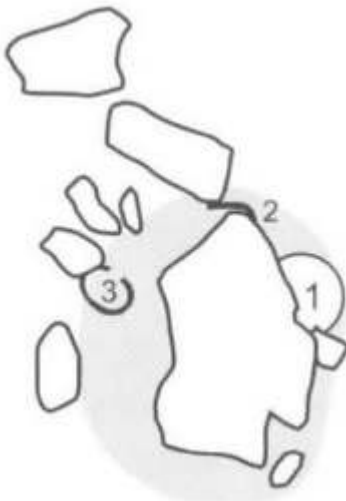
1029 *Description générale*

Structure d'entourage absente.

Couverture multiple, composée de dalles de grès en partie effondrées dans la fosse.

Fosse non observable.

Dépôt funéraire peut-être complet, composé de rares ossements humains brûlés sans contenant, d'un vase d'accompagnement et de 2 objets métalliques.



1030 *Inventaire du dépôt funéraire (pl. 159)*

● Céramique

263.1 – Gobelet de forme J1b.

● Objets métalliques

263.2 – Bracelet en bronze de type C3, décoré de motifs géométriques incisés.

263.3 – Bracelet en bronze de type C3.

1031 *Données anthropologiques*

Ossuaire réduit à quelques fragments osseux d'un individu d'âge indéterminé.
Poids total d'ossements : moins d'1,00 g.

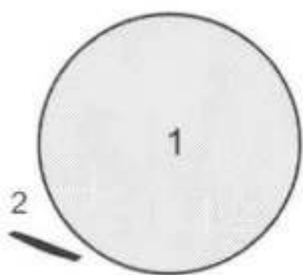
1032 **T.264****Carré E14 (fig. 15)**1033 *Description générale*

Structure d'entourage absente.

Couverture absente.

Fosse non observable, probablement très étroite.

Dépôt funéraire arasé, composé d'un vase cinéraire et d'un objet métallique.

1034 *Inventaire du dépôt funéraire (pl. 159)*

● Céramique

264.1 – Vase cinéraire. Urne de forme Id.

● Objets métalliques

264.2 – Épingle en bronze de type indéterminé (non dessinée).

1035 *Données anthropologiques*

Ossuaire incomplet. Ossements d'un adulte.

Poids total d'ossements : 1 111,90 g.

1036 **T.265****Carré E14 (fig. 15)**1037 *Description générale*

Structure d'entourage absente.

Couverture absente.

Fosse non observable.

Dépôt funéraire arasé, composé d'un vase cinéraire partiellement recouvert par quelques fragments de grès. Il contient un os animal.

1038 *Inventaire du dépôt funéraire (pl. 159)*

● Céramique

265.1 – Vase cinéraire. Urne incomplète de forme Hd.

● Faune

265.1 b – Esquille osseuse indéterminée.

1039 *Données anthropologiques*

Ossuaire complet. Ossements d'un adulte probablement âgé.

Poids total d'ossements : 1014,90 g.

1040 **T.266****Carré E14 (fig. 15)**

1041 *Description générale*

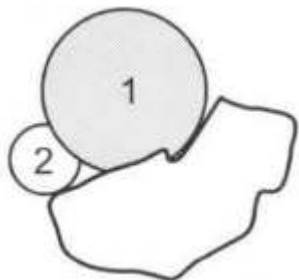
Structure d'entourage absente.

Couverture simple, composée d'une dalle de grès effondrée sur du dépôt funéraire.

L. : 0,30 ; l. : 0,20 ; Ép. : 0,04.

Fosse non observable.

Dépôt funéraire complet, composé d'un vase cinéraire et d'un vase d'accompagnement placé à l'ouest.

1042 *Inventaire du dépôt funéraire*

● Céramique

266.1 – Vase cinéraire. Urne incomplète de forme indéterminée (non dessinée).

266.2 – Gobelet de forme indéterminée (non dessiné).

1043 *Données anthropologiques*

Ossuaire incomplet. Ossements d'un individu d'âge indéterminé (pas un jeune enfant).

Poids total d'ossements : 9,90 g.

1044 **T.267**

Carré E14 (fig. 15)

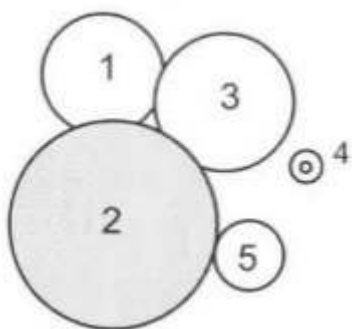
1045 *Description générale*

Structure d'entourage absente.

Couverture absente.

Fosse non observable, de plan circulaire probable. D. mini. : 0,50.

Dépôt funéraire complet, composé d'un vase cinéraire, de 3 vases d'accompagnement et d'une fusaïole. Le vase cinéraire est placé au sud du dépôt et contient un objet métallique. La fusaïole est isolée à l'est.

1046 *Inventaire du dépôt funéraire (pl. 159)*

● Céramique

267.1 – Coupe de forme Sc.

267.2 – Urne incomplète de forme indéterminée à pied bas (non dessinée).

267.3 – Vase cinéraire. Urne de forme L1c.

267.5 – Gobelet de forme J1b.

● Objets métalliques

267.3b – Épingle incomplète en bronze de type A6, provenant du vase cinéraire 267.3.

● Autres objets

267.4 – Fusaïole de type 1.

1047 *Données anthropologiques*

Ossuaire complet. Ossements d'un adulte.

Poids total d'ossements : 437,50 g.

1048 **T.268**

Carré E14 (fig. 15)

1049 *Description générale*

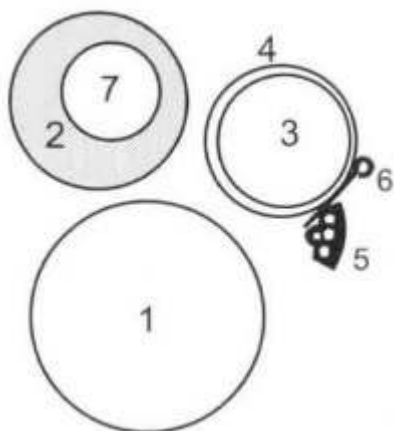
Structure d'entourage absente.

Couverture absente.

Fosse non observable, de plan circulaire probable. D. mini. : 0,50.

Dépôt funéraire complet, composé d'un vase cinéraire, de 3 vases d'accompagnement et de 2 objets métalliques. Le vase cinéraire est placé au nord du dépôt et contient un autre vase.

Le mobilier métallique est rassemblé à l'est du dépôt, sur le fond de la fosse.



1050 *Inventaire du dépôt funéraire (pl. 159)*

● Céramique

268.1 – Urne de forme D0c.

268.2 – Vase cinéraire. Urne de forme D1d, munie d'une perforation au niveau du pied et décorée de 2 lignes horizontales d'impressions à la cordelette, surmontant des pendentifs formés par des groupes de 3 traits obliques imprimés.

268.3 – Coupe incomplète de forme S décorée de 2 lignes horizontales d'impressions à la cordelette, déposée dans le vase 268.4.

268.4 – Coupe de forme Sd .

268.7 – Coupe de forme Va déposée dans le vase cinéraire 268.2.

● Objets métalliques

268.5 – Rasoir en bronze de type 17.

268.6 – Épingle en bronze de type A6.

1051 *Données anthropologiques*

Ossuaire complet. Ossements d'un adulte.
Poids total d'ossements : 431,40 g.

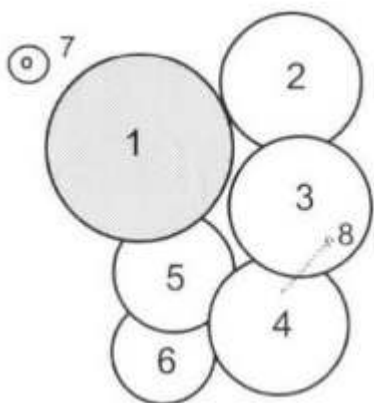
1052 **T.269****Carré E14 (fig. 15)**1053 *Description générale*

Structure d'entourage absente.

Couverture absente.

Fosse non observable, de plan circulaire probable. D. mini. : 0,50.

Dépôt funéraire complet, composé d'un vase cinéraire, de 5 vases d'accompagnement, d'un objet métallique et d'une fusaïole. Le vase cinéraire est placé au nord-ouest du dépôt. L'objet métallique est déposé sous un vase d'accompagnement à l'est. La fusaïole est isolée au nord-ouest.

1054 *Inventaire du dépôt funéraire (pl. 159)*

● Céramique

269.1 – Vase cinéraire. Urne incomplète de forme indéterminée (non dessinée).

269.2 – Coupe de forme Sb.

269.3 – Coupe de forme S.

269.4 – Coupe incomplète de forme indéterminée (non dessinée).

269.5 – Coupe de forme Wb.

269.6 – Coupe de forme Wb.

● Objets métalliques

269.8 – Scalptorium en bronze de type J1.

● Autres objets

269.7 – Fusaïole de type 1.

1055 *Données anthropologiques*

Ossuaire complet. Ossements d'un adulte.
Poids total d'ossements : 322,00 g.

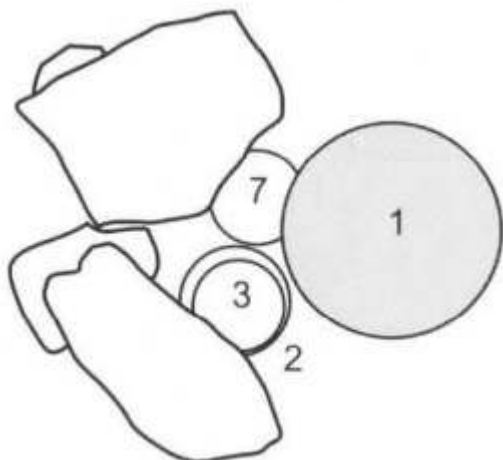
1056 **T.270****Carré E13 (fig. 15)**1057 *Description générale*

Structure d'entourage absente.

Couverture multiple, composée de galets en partie effondrés dans la fosse.

Fosse non observable, de plan circulaire probable. D. mini. : 0,50.

Dépôt funéraire complet, composé d'un vase cinéraire et de 3 vases d'accompagnement.
Le vase cinéraire est placé à l'est du dépôt.



1058 *Inventaire du dépôt funéraire (pl. 159 et 160)*

● Céramique

270.1 – Vase cinéraire. Urne de forme G2c.

270.2 – Coupe de forme Sd, décorée d'une ligne horizontale imprimée à la roulette ou à la cordelette, surmontant une série de chevrons simples.

270.3 – Gobelet de forme H1d déposé dans le vase 270.2. Il est décoré de 2 cannelures jointives encadrées par 2 lignes d'impressions à la roulette ou cordelette.

270.7 – Coupe de forme Vc.

1059 *Données anthropologiques*

Ossuaire complet. Ossements d'un adulte.

Poids total d'ossements : 1072,70 g.

1060 **T.271**

Carré E13 (fig. 15)

1061 *Description générale*

Tombe arasée et bouleversée signalée par un fond d'urne (non dessiné).

1062 **T.272**

Carré E13 (fig. 15)

1063 *Description générale*

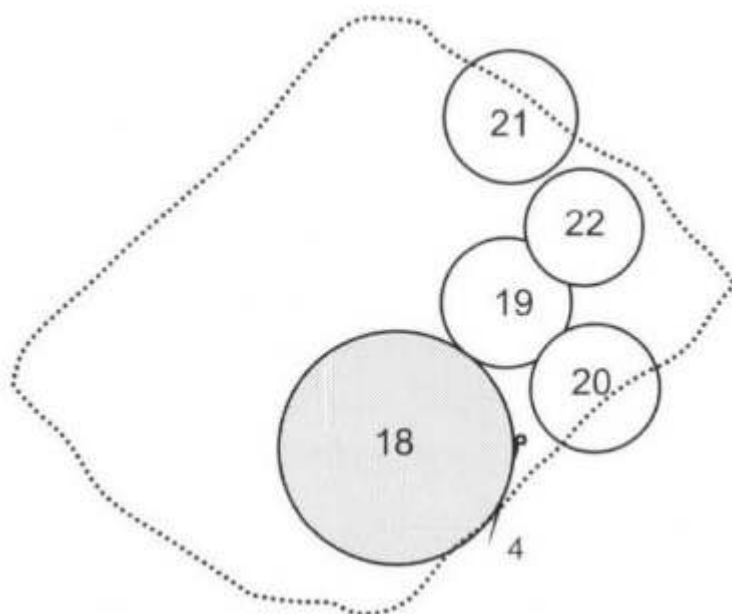
Structure d'entourage absente.

Couverture simple, composée d'une dalle de grès placée au-dessus du dépôt funéraire.

L. : 0,70 ; l. : 0,50 ; Ép. : 0,08.

Fosse de plan circulaire, creusée au contact de la terrasse. D. mini : 0,80.

Dépôt funéraire complet, composé d'un vase cinéraire, de 4 vases d'accompagnement et d'un objet métallique. Le vase cinéraire est placé au sud du dépôt. L'objet métallique est déposé à proximité, au sud-ouest.



1064 *Inventaire du dépôt funéraire (pl. 160)*

● Céramique

272.18 – Vase cinéraire. Urne de forme G1d, munie d'une perforation au niveau du pied et décorée d'une ligne horizontale incisée d'où partent des chevrons multiples incisés.

272.19 – Coupe de forme Wb.

272.20 – Urne de forme G1d, décorée de 2 lignes horizontales incisées encadrant des grands chevrons triples incisés.

272.21 – Coupe de forme Sc.

272.22 – Coupe de forme Sb.

● Objets métalliques

272.4 – Épingle en bronze de type A1.

1065 *Données anthropologiques*

Ossuaire complet. Ossements d'un adulte.

Poids total d'ossements : 214,40 g.

1066 **T.273**

Carré E13 (fig. 15)

Description générale

Structure d'entourage absente.

Couverture absente.

Fosse non observable.

Dépôt funéraire arasé et incomplet, composé d'un vase cinéraire.

1067 *Inventaire du dépôt funéraire (pl. 160)*

● Céramique

273.1 – Vase cinéraire. Urne incomplète de forme indéterminée à fond plat décoré de cannelures jointives.

1068 *Données anthropologiques*

Ossuaire complet. Ossements d'un individu de taille adulte.

Poids total d'ossements : 260,60 g.

1069 **T.274****Carré D15 (fig. 13)***Description générale*

Structure d'entourage absente.

Couverture absente.

Fosse non observable.

Dépôt funéraire arasé, composé d'un vase cinéraire contenant un objet métallique.

1070 *Inventaire du dépôt funéraire (pl. 160)*

● Céramique

274.1 – Vase cinéraire. Urne incomplète de forme Dd, munie de 2 perforations au niveau du pied et décorée d'au moins 2 cannelures jointives.

● Objets métalliques

274.2 – Objet incomplet en fer de type indéterminé.

1071 *Données anthropologiques*

Ossuaire très incomplet. Ossements d'un individu d'âge indéterminé.

1072 **T.275****Carré D15 (fig. 13)**1073 *Description générale*

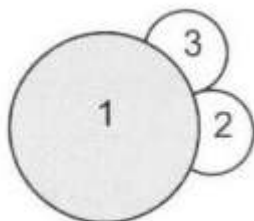
Structure d'entourage très incomplète, réduite à quelques éléments en grès.

Couverture absente.

Fosse non observable, de plan circulaire probable. D. mini. : 0,30.

Dépôt funéraire complet, composé d'un vase cinéraire et de 2 vases d'accompagnement.

Le vase cinéraire est placé dans le quart nord-est du dépôt.

1074 *Inventaire du dépôt funéraire (pl. 160)*

● Céramique

275.1 – Vase cinéraire. Urne incomplète de forme indéterminée à pied bas (non dessinée).

275.2 – Gobelet incomplet de forme indéterminée à pied bas.

275.3 – Gobelet de forme J1d.

1075 *Données anthropologiques*

Ossuaire incomplet. Ossements d'un adulte.

Poids total d'ossements : 592,00 g.

1076 **T.276****Carré D15 (fig. 13)**1077 *Description générale*

Structure d'entourage absente.

Couverture absente.

Fosse non observable, probablement très étroite et de plan circulaire. D. mini. : 0,25.
 Dépôt funéraire complet, composé d'un unique vase cinéraire.

1078 *Inventaire du dépôt funéraire (pl. 160)*

● Céramique

276.1 – Vase cinéraire. Urne de forme H1c.

1079 *Données anthropologiques*

Ossuaire complet. Ossements d'un individu de taille adulte.

Poids total d'ossements : 242,00 g.

1080 **T.277**

Carré D15 (fig. 13)

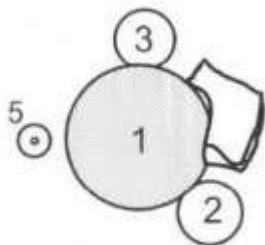
1081 *Description générale*

Structure d'entourage absente.

Couverture absente.

Fosse non observable, de plan circulaire probable. D. mini. : 0,30.

Dépôt funéraire complet, composé d'un vase cinéraire, de 2 vases d'accompagnement et d'une fusaiole. Le vase cinéraire est au centre du dépôt. La fusaiole est déposée à proximité, à l'ouest.



1082 *Inventaire du dépôt funéraire (pl. 160)*

● Céramique

277.1 – Vase cinéraire. Urne incomplète de forme Jd.

277.2 – Gobelet de forme G1d, décoré sur le col de 5 cannelures jointives.

277.3 – Gobelet de forme G1d.

1083 ● Autres objets

277.5 – Fusaiole de type 2.

1084 *Données anthropologiques*

Ossuaire complet. Ossements d'un adulte.

Poids total d'ossements : 263,80 g.

1085 **T.278**

Carré D15 (fig. 13)

1086 *Description générale*

Structure d'entourage absente.

Couverture absente.

Fosse non observable.

Dépôt funéraire arasé, composé d'un vase cinéraire.

1087 *Inventaire du dépôt funéraire (pl. 160)*

● Céramique

278.1 – Vase cinéraire. Urne incomplète de forme indéterminée à pied bas et décorée de

motifs incisés (une ligne horizontale surmontant des pendentifs composés de groupes de 2 traits verticaux).

1088 *Données anthropologiques*

Ossuaire complet. Ossements d'un individu d'âge indéterminé (pas un très jeune enfant).

Poids total d'ossements : 12,70 g.

1089 **T.279**

Carré D16 (fig. 13)

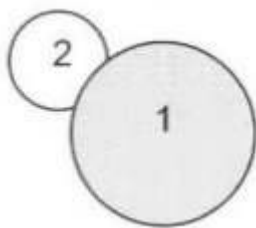
1090 *Description générale*

Structure d'entourage absente.

Couverture absente simple, composée d'un galet placé au-dessus du dépôt funéraire (déplacé lors du décapage).

Fosse non observable, probablement très étroite et de plan circulaire. D. mini. : 0,30.

Dépôt funéraire complet, composé d'un vase cinéraire et d'un vase d'accompagnement placé à l'ouest. Le vase cinéraire était probablement recouvert d'un galet de schiste (L. : 0,22 ; l. : 0,15) déplacé lors du décapage.



1091 *Inventaire du dépôt funéraire (pl. 160)*

● Céramique

279.1 – Vase cinéraire. Urne de forme K2d, décorée de 6 annelures jointives sur le col.

279.2 – Gobelet très incomplet de forme indéterminé (non dessiné).

1092 *Données anthropologiques*

Ossuaire complet. Ossements d'un adulte.

Poids total d'ossements : 448,10 g.

1093 **T.280**

Carré 016 (fig. 13)

1094 *Description générale*

Structure d'entourage absente.

Couverture absente.

Fosse non observable, probablement très étroite et de plan circulaire. D. mini. : 0,30.

Dépôt funéraire complet, composé d'un vase cinéraire et d'un vase d'accompagnement placé au nord-est, au niveau de l'épaule du vase cinéraire.

Le vase cinéraire est recouvert par une dallette de grès (L. : 0,19 ; l. : 0,17 ; Ép. : 0,05) sur laquelle se trouve un galet (L. : 0,36 ; l. : 0,21 ; Ép. : 0,05).



1095 *Inventaire du dépôt funéraire (pl. 160)*

● Céramique

280.1 – Vase cinéraire. Urne de forme H1c, munie d'une perforation au niveau du col et décorée de 2 lignes d'impressions ponctuées surmontant 4 cannelures jointives.

280.2 – Gobelet de forme J1b

1096 *Données anthropologiques*

Ossuaire complet. Ossements d'un individu de taille adulte.

Poids total d'ossements : 102,80 g.

1097 **T.281**

Carré 016 (fig. 13)

1098 *Description générale*

Structure d'entourage absente.

Couverture absente.

Fosse non observable.

Dépôt funéraire très arasé, composé d'un vase (vase cinéraire 7).

1099 *Inventaire du dépôt funéraire (pl. 160)*

● Céramique

281 .1 – Vase cinéraire 7 Urne incomplète de forme indéterminée à pied bas muni d'une perforation.

1100 *Données anthropologiques*

Néant.

1101 **T.282**

Carré 016 (fig. 13)

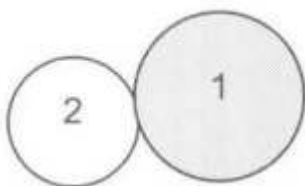
1102 *Description générale*

Structure d'entourage absente.

Couverture absente.

Fosse non observable.

Dépôt funéraire complet, composé d'un vase cinéraire et d'un vase d'accompagnement placé à l'ouest.



1103 *Inventaire du dépôt funéraire (pl. 160)*

● Céramique

282.1 – Vase cinéraire. Urne de forme J0d décorée de 2 lignes horizontales incisées.

282.2 – Urne incomplète de forme indéterminée (non dessinée).

1104 *Données anthropologiques*

Ossuaire complet (non étudié).


1105 **T.283****Carré D16 (fig. 13)**1106 *Description générale*

Structure d'entourage absente.

Couverture absente.

Fosse non observable.

Dépôt funéraire arasé, composé d'un vase cinéraire et d'un vase d'accompagnement placé au nord-est.

1107 *Inventaire du dépôt funéraire (pl. 161)*

● Céramique

283.1 – Vase cinéraire. Urne incomplète de forme indéterminée à pied bas muni d'une perforation.

283.2 – Petite urne de forme H1d.

1108 *Données anthropologiques*

Ossuaire incomplet. Ossements d'un individu d'âge indéterminé (pas un jeune enfant).

Poids total d'ossements : 80,40 g.

1109 **T.284****Carré 016 (fig. 13)***Description générale*

Structure d'entourage absente.

Couverture absente.

Fosse non observable.

Dépôt funéraire bouleversé, composé d'un vase cinéraire contenant un vase.

1110 *Inventaire du dépôt funéraire (pl. 161)*

● Céramique

284.1 – Vase cinéraire. Urne incomplète de forme Gd, décorée de motifs incisés au double traits : méandres surmontant des pendentifs composés de 3 traits verticaux.

284.2 – Gobelet de forme G1c probable déposé dans le vase cinéraire 284.1.

1111 *Données anthropologiques*

Ossuaire incomplet. Ossements d'un individu de taille adulte.

Poids total d'ossements : 130,60 g.

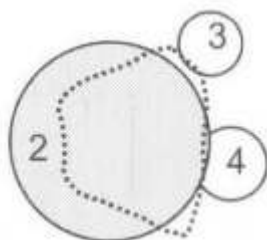
1112 **T.285****Carré D11 (fig. 13)**1113 *Description générale*

Structure d'entourage absente.

Couverture absente.

Fosse non observable, probablement très étroite et de plan circulaire. D. mini : 0,35.

Dépôt funéraire complet, composé d'un vase cinéraire et de 2 vases d'accompagnement placés à l'est. Le vase cinéraire est recouvert par une dalle de grès (L. : 0,20 ; l. : 0,18 ; Ép. : 0,04).

1114 *Inventaire du dépôt funéraire (pl. 161)*

● Céramique

285.2 – Vase cinéraire. Urne incomplète de forme He.

285.3 – Gobelet de forme J1d à décor gratté (bande horizontale).

285.4 – Gobelet incomplet de forme indéterminée (non dessiné).

1115 *Données anthropologiques*

Ossuaire complet. Ossements d'un enfant de 5 à 6 ans.

Poids total d'ossements : 214,80 g.

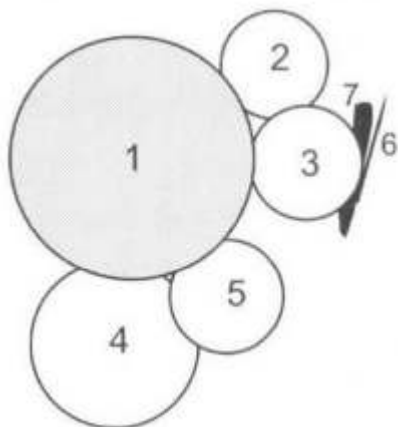
1116 **T.286****Carré D12 (fig. 12)**1117 *Description générale*

Structure d'entourage absente.

Couverture absente.

Fosse non observable, de plan circulaire probable. D. mini : 0,70.

Dépôt funéraire complet, composé d'un vase cinéraire, de 4 vases d'accompagnement et 2 objets métalliques. Le vase cinéraire est placé au centre du dépôt. Le mobilier métallique est déposé à l'est.



1118 *Inventaire du dépôt funéraire (pl. 161)*

● Céramique

286.1 – Vase cinéraire. Urne de forme H1d, munie d'une perforation au niveau du pied et décorée de 2 lignes horizontales d'impressions à la cordelette d'où partent des chevrons multiples imprimés à la cordelette.

286.2 – Coupe incomplète de forme indéterminée (non dessinée).

286.3 – Coupe incomplète de forme indéterminée à fond ombiliqué (non dessinée).

286.4 – Coupe de forme Sd décorée de chevrons triples imprimés à la cordelette.

286.5 – Coupe ovale de forme Sb, munie d'une préhension horizontale perforée et décorée de chevrons triples irréguliers imprimés à la cordelette.

● Objets métalliques

286.6 – Épingle incomplète en bronze de type indéterminé (non dessinée).

286.7 – Couteau en fer de type O1.

1119 *Données anthropologiques*

Ossuaire complet. Ossements d'un individu de taille adulte.

Poids total d'ossements : 696,70 g.

1120 **T.287****Carré D13 (fig. 12)**1121 *Description générale*

Structure d'entourage absente.

Couverture absente.

Fosse non observable.

Dépôt funéraire bouleversé, composé d'au moins 3 vases et d'un objet métallique.

1122 *Inventaire du dépôt funéraire (pl. 161)*

● Céramique

287.3 – Coupe de forme Sb.

287.4 – Coupe de forme Sb.

287.5 – Urne incomplète de forme indéterminée (non dessinée).

● Objets métalliques

287.6 – Couteau en fer de type indéterminé (non dessiné).

1123 *Données anthropologiques*

Néant.

1124 **T.288****Carré D13 (fig. 12)**1125 *Description générale*

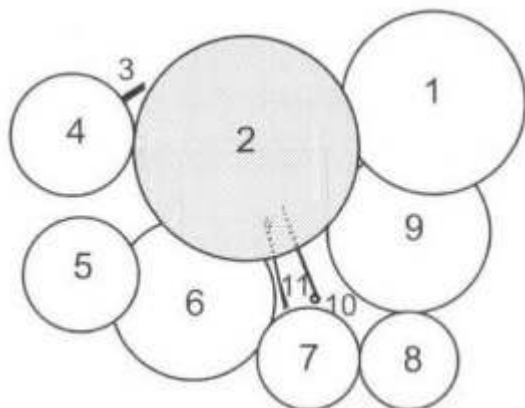
Structure d'entourage absente.

Couverture simple, composée d'une dalle de grès placée au-dessus du dépôt funéraire.

L. : 0,62 ; l. : 0,35 ; Ép. : 0,06.

Fosse non observable, de plan circulaire probable. D. mini. : 0,65.

Dépôt funéraire complet, composé d'un vase cinéraire, de 7 vases d'accompagnement et de 3 objets métalliques. Le vase cinéraire est au centre du dépôt. Les objets métalliques sont rassemblés à proximité, 2 au sud et un au nord.



1126 *Inventaire du dépôt funéraire (pl. 161)*

● Céramique

288.1 – Coupe de forme Sc.

288.2 – Vase cinéraire. Urne de forme J1d.

288.4 – Coupe incomplète de forme indéterminée à pied bas (non dessinée).

288.5 – Vase cylindrique de forme B0c.

288.6 – Coupe de forme Sd.

288.7 – Coupe de forme Vb.

288.8 – Coupe de forme Tc.

288.9 – Plat de forme Yd.

● Objets métalliques

288.3 – Objet en fer de type indéterminé (non dessiné).

288.10 – Épingle en bronze de type A1.

288.11 – Scalptorium en bronze de type J6.

1127 *Données anthropologiques*

Ossuaire complet. Ossements d'un adulte

Poids total d'ossements : 409,00 g.

1128 **T.289**

Carré D14 (fig. 12)

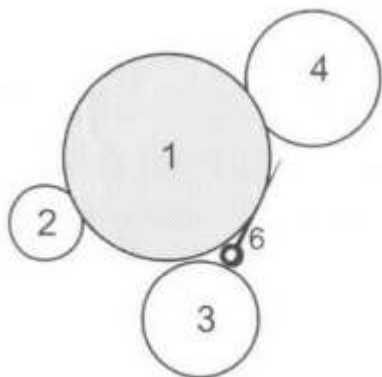
1129 *Description générale*

Structure d'entourage absente.

Couverture absente.

Fosse non observable.

Dépôt funéraire complet (?), composé d'un vase cinéraire, de 3 vases d'accompagnement et d'un objet métallique (déplacé). Le vase cinéraire est au centre du dépôt. L'objet métallique est déposé à proximité, à l'est.



1130 *Inventaire du dépôt funéraire (pl. 161)*

● Céramique

289.1 – Vase cinéraire. Urne incomplète de forme Gd, munie d'une perforation au niveau du pied et décorée de 2 cannelures jointives soulignées par 2 lignes d'impressions horizontales surmontant des motifs géométriques en pendentifs (impressions à la cordelette).

289.2 – Gobelet de forme J1c.

289.3 – Urne incomplète de forme Gc.

289.4 – Urne incomplète de forme indéterminée à pied bas muni d'une perforation.

● Objets métalliques

289.6 – Épingle en bronze de type A8.

1131 *Données anthropologiques*

Ossuaire complet ? Ossements d'un adulte.

Poids total d'ossements : 1 568,50 g.

1132 **T.290**

Carré D14 (fig. 12)

1133 *Description générale*

Structure d'entourage absente.

Couverture absente.

Fosse non observable, probablement très étroite.

Dépôt funéraire arasé, composé d'un vase cinéraire contenant un autre vase.

1134 *Inventaire du dépôt funéraire (pl. 162)*

● Céramique

290.1 – Vase cinéraire. Urne incomplète de forme G1 probable décorée de 3 lignes horizontales d'impressions à la roulette ou cordelette dont 2 encadrant une frise de chevrons simples.

290.2 – Gobelet de forme H1d à décor « gratté » déposé dans le vase cinéraire 290.1.

1135 *Données anthropologiques*

Ossuaire complet. Ossements d'un individu de taille adulte.

Poids total d'ossements : 169,80 g.

1136 **T.291**

Carré D14 (fig. 12)

1137 *Description générale*

Structure d'entourage absente.

Couverture absente.

Fosse non observable, probablement très étroite.

Dépôt funéraire arasé, composé d'un vase cinéraire.

1138 *Inventaire du dépôt funéraire*

● Céramique

291.1 – Vase cinéraire. Urne incomplète de forme indéterminée à fond plat (non dessinée).

1139 *Données anthropologiques*

Ossuaire complet. Ossements d'un individu de taille adulte.

Poids total d'ossements : 146,20 g.

1140 **T.292**

Carré D15 (fig. 13)

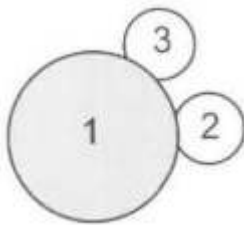
1141 *Description générale*

Structure d'entourage absente.

Couverture absente.

Fosse non observable, probablement très étroite et de plan circulaire. D. mini. : 0,30.

Dépôt funéraire arasé, composé d'un vase cinéraire et de 2 vases d'accompagnement placés au nord-est.



1142 *Inventaire du dépôt funéraire (pl. 162)*

● Céramique

292.1 – Vase cinéraire. Urne incomplète de forme Gd décorée de motifs imprimés (incomplets).

292.2 – Gobelet de forme J1c à décor gratté (bandeau horizontal).

292.3 – Gobelet de forme J1c.

1143 *Données anthropologiques*

Ossuaire incomplet. Ossements d'un individu de taille adulte.

Poids total d'ossements : 136,60 g.

1144 **T.293**

Carré D15 (fig. 13)

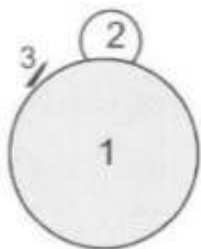
1145 *Description générale*

Structure d'entourage absente.

Couverture absente.

Fosse non observable, probablement très étroite et de plan circulaire. D. mini. : 0,30.

Dépôt funéraire complet, composé d'un vase cinéraire, d'un vase d'accompagnement placé au nord, et d'un objet métallique déposé au nord-ouest.



1146 *Inventaire du dépôt funéraire (pl. 162)*

● Céramique

293.1 – Vase cinéraire. Urne incomplète de forme indéterminée à pied bas.

293.2 – Gobelet de forme G1d.

● Objets métalliques

293.3 – Objet incomplet en bronze de type indéterminé (non dessiné).

1147 *Données anthropologiques*

Ossuaire incomplet. Ossements d'un adulte.

Poids total d'ossements : 504,10 g.

1148 **T.294**

Carré D17 (fig. 13)

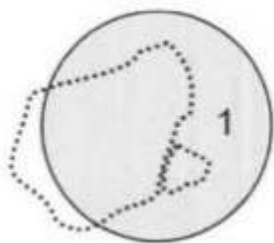
1149 *Description générale*

Structure d'entourage très incomplète, de plan indéterminée.

Couverture absente.

Fosse non observable, probablement très étroite et de plan circulaire. D. mini. : 0,30.

Dépôt funéraire complet, composé d'un vase cinéraire recouvert par une dallette de grès (L. : 0,24 ; l. : 0,17 ; Ép. : 0,04).



1150 *Inventaire du dépôt funéraire*

● Céramique

294.1 – Vase cinéraire. Urne incomplète de forme indéterminée (non dessinée).

1151 *Données anthropologiques*

Ossuaire complet. Ossements d'un adulte âgé et d'un enfant.

Poids total d'ossements : 730,30 g.

1152 **T.295**

Carré E12 (fig. 15)

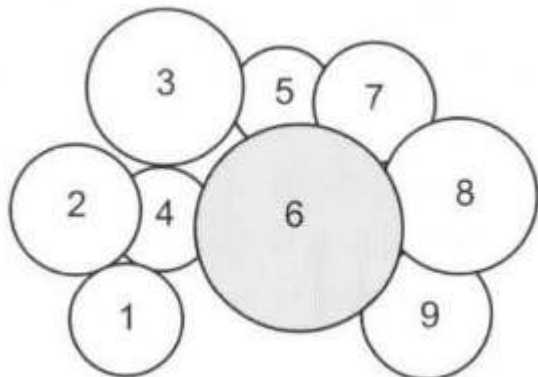
1153 *Description générale*

Structure d'entourage incomplète, de plan quadrangulaire probable, mitoyenne de T296. L. : 3,80 ; l. : ?. Matériaux utilisés : galets, grès.

Couverture absente.

Fosse non observable de plan circulaire probable. D. mini : 0,60.

Dépôt funéraire complet, composé d'un vase cinéraire et de 8 vases d'accompagnement. Le vase cinéraire est placé au centre du dépôt et contient un objet métallique. Les vases d'accompagnement sont regroupés autour de celui-ci.



1154 *Inventaire du dépôt funéraire (pl. 162)*

● Céramique

295.1 – Coupe de forme Sc.

295.2 – Coupe de forme Sc.

295.3 – Vase cylindrique de forme A0 ou B0 muni d'une anse en boudin verticale.

295.4 – Coupe de forme Sb.

295.5 – Coupe de forme Sb.

295.6 – Vase cinéraire. Urne de forme E1d décorée de lignes horizontales incisées au double trait surmontant une ligne de chevrons doubles irréguliers également incisés au double trait.

295.7 – Coupe de forme Sb.

295.8 – Coupe de forme Sc (non dessinée).

295.9 – Coupe de forme Sc.

● Objets métalliques

295.6b – Épingle incomplète en fer de type A7, provenant du vase cinéraire 395.6.

1155 *Données anthropologiques*

Ossuaire complet. Ossements d'un adulte.

Poids total d'ossements : 477,20 g.

1156 **T.296**

Carré E12 (fig. 15)

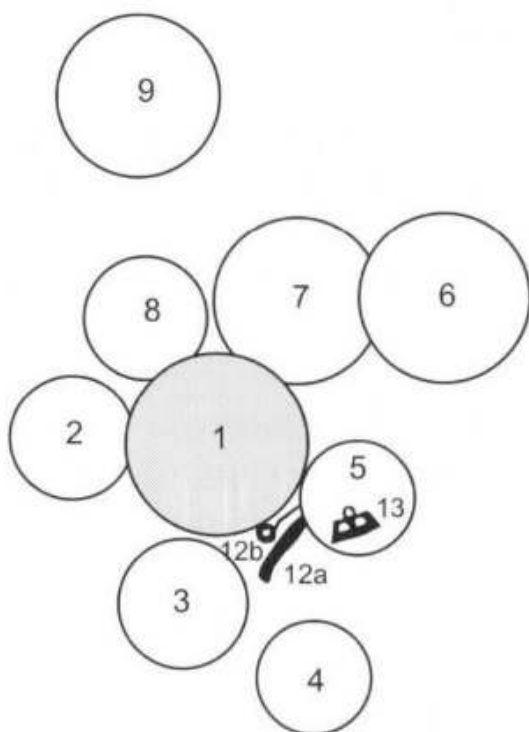
1157 *Description générale*

Structure d'entourage incomplète, de plan quadrangulaire probable, mitoyenne de T. 295. L. : 3,80 ; l. : 2,20 ; S. : 8,35. Matériaux utilisés : grès, galets.

Couverture absente.

Fosse non observable de plan circulaire probable, D. mini : 1,00. Des ossements humains brûlés mêlés à des fragments de charbons de bois sont répandus sur le fond de la fosse.

Dépôt funéraire complet, composé d'un vase cinéraire, de 8 vases d'accompagnement et de 3 objets métalliques. Le vase cinéraire est placé au centre du dépôt. Deux objets métalliques sont regroupés au pied de celui-ci, au sud-est. Le troisième est déposé dans un vase d'accompagnement situé à proximité.



1158 *Inventaire du dépôt funéraire (pl. 162)*

● Céramique

296.1 – Vase cinéraire. Urne incomplète de forme indéterminée à pied bas, décorée de cannelures jointives et d'une ligne incisée surmontant une frise imprimée à la cordelette composée de chevrons (simples et quadruples) et de croix (simple et double).

296.2 – Coupe de forme Sb.

296.3 – Coupe de forme Sb (non dessinée).

296.4 – Coupe de forme Td.

296.5 – Coupe ovale de forme Sa.

296.6 – Petite urne incomplète de forme indéterminée à pied bas (non dessinée).

296.7 – Coupe de forme Sd décorée de 2 lignes incisées horizontales surmontant 2 lignes incisées en guirlande.

296.8 – Coupe de forme Sb.

● Objets métalliques

296.12a – Couteau en fer de type O1 .

296.12b – Épingle en fer de type A15.

296.13 – Rasoir en bronze de type I7 ou I8 déposé dans le vase 296.5.

1159 *Données anthropologiques*

Ossuaire complet. Ossements d'un adulte.

Poids total d'ossements : 1 114,90 g.

1160 **T.297**

Carré F19 (fig. 17)

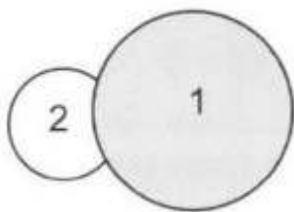
1161 *Description générale*

Structure d'entourage absente.

Couverture absente.

Fosse non observable.

Dépôt funéraire tronqué, composé d'un vase cinéraire et d'un vase d'accompagnement placé à l'ouest.



1162 *Inventaire du dépôt funéraire (pl. 162)*

● Céramique

297.1 – Vase cinéraire. Urne de forme G1d décorée de 3 lignes horizontales imprimées à la roulette surmontant une frise de grands chevrons quadruples.

297.2 – Coupe de forme Sb.

1163 *Données anthropologiques*

Ossuaire incomplet. Ossements d'un adulte.

Poids total d'ossements : 742,40 g.

1164 **T.298**

Carré F19 (fig. 17)

Description générale

Structure d'entourage absente.

Couverture absente.

Fosse non observable.

Dépôt funéraire complet, composé d'un vase cinéraire.

1165 *Inventaire du dépôt funéraire (pl. 163)*

● Céramique

298.1 – Vase cinéraire. Urne de forme K1d décorée de 2 lignes horizontales imprimées à la roulette.

1166 *Données anthropologiques*

Ossuaire complet. Ossements d'un enfant de 4 à 10 ans.

Poids total d'ossements : 218,90 g.

1167 **T.299**

Carré E14 (fig. 15)

Description générale

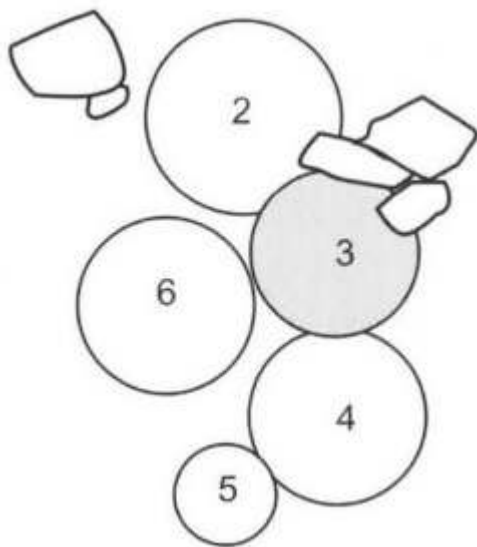
Structure d'entourage incomplète, de plan quadrangulaire, voisine de T.300. L. : 1,80 ; 1. : 1,70 ; S. : 3,06. Matériaux utilisés : galets (dont certains brûlés), schiste, grès.

Couverture multiple, composée de dalles de grès placées au-dessus du dépôt funéraire.

Fosse non observable de plan circulaire probable, D. mini : 0,50.

Dépôt funéraire complet, composé d'un vase cinéraire, de 4 vases d'accompagnement.

Le vase cinéraire est placé à l'est du dépôt. Il contient 2 objets métalliques et un autre vase.



1168 *Inventaire du dépôt funéraire (pl. 163)*

● Céramique

299.2 – Coupe de forme Sd.

299.3 – Vase cinéraire. Urne incomplète de forme indéterminée à col bas, décorée de 2 lignes imprimées (roulette ou cordelette) surmontant des chevrons simples incisés.

299.4 – Coupe de forme Sd.

299.5 – Gobelet de forme H0c.

299.6 – Urne de forme D1c.

296.7 – Gobelet de forme indéterminée déposé dans le vase cinéraire 296.3 (non dessiné).

● Objets métalliques

299.3b – Épingle en bronze de type A1.

299.3c – Épingle en bronze de type A6.

1169 *Données anthropologiques*

Ossuaire complet. Ossements d'un adulte.

Poids total d'ossements : 359,00 g.

1170 **T.300**

Carré E14 (fig. 15)

1171 *Description générale*

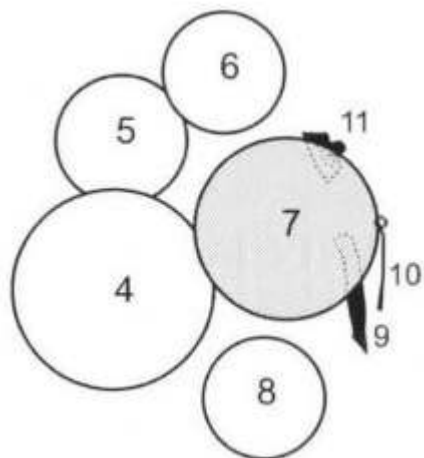
Structure d'entourage de plan

quadrangulaire, voisine de T.299. L. : 1,80 ; l. : 1,70 ; S. : 3,06. Matériaux utilisés : galets, grès.

Couverture absente.

Fosse non observable de plan circulaire probable. D. mini : 0,55.

Dépôt funéraire complet, composé d'un vase cinéraire, de 4 vases d'accompagnement et de 3 objets métalliques. Le vase cinéraire est placé à l'est du dépôt et contient un autre vase. Le mobilier métallique est rassemblé au pied de celui-ci.



1172 *Inventaire du dépôt funéraire (pl. 163)*

● Céramique

300.4 – Plat de forme Yd, décoré d'une ligne imprimée à la cordelette surmontant des chevrons triples (impression à la cordelette).

300.5 – Coupe de forme Sc.

300.6 – Coupe de forme Sc, munie d'une anse en ruban.

300.7 – Vase cinéraire. Urne de forme G1d, munie d'une perforation au niveau du col et décorée de 2 lignes imprimées à la cordelette surmontant de grands chevrons multiples, également imprimés à la cordelette.

300.7b – Coupe de forme Sb déposée dans le vase cinéraire 300.7.

300.8 – Coupe de forme Sb.

● Objets métalliques

300.9 – Couteau en fer de type O1.

300.10 – Scalptorium en bronze de type J6.

300.11 – Rasoir en bronze de type I7-I8.

1173 *Données anthropologiques*

Ossuaire complet. Ossements d'un adulte et d'un individu juvénile.

Poids total d'ossements : 741,10 g.

1174 **T.301**

Carré F19 (fig. 17)

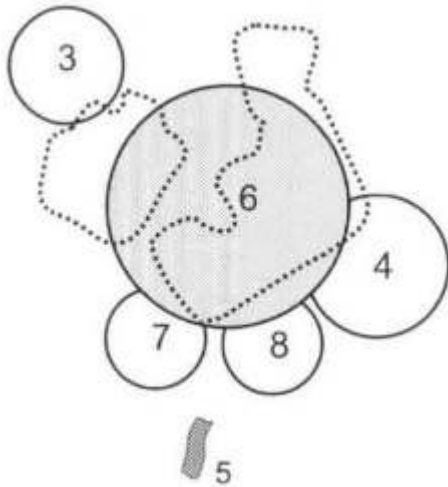
1175 *Description générale*

Structure d'entourage de plan quadrangulaire, mitoyenne de T.303. L. : 1,70 ; l. : 1,40 ; S. : 2,38. Matériaux utilisés : galets, grès.

Couverture simple, composée d'une dalle de grès (brisée en 3 morceaux) placée au-dessus du dépôt funéraire. L. : 0,35 ; l. : 0,35.

Fosse non observable de plan circulaire probable. D. mini : 0,60.

Dépôt funéraire complet, composé d'un vase cinéraire, de 4 vases d'accompagnement et d'un os animal. Le vase cinéraire est placé au centre du dépôt et contient un objet métallique. Le dépôt de faune est au sud.



1176 *Inventaire du dépôt funéraire (pl. 163)*

● Céramique

301.3 – Coupe de forme Sb.

301.4 – Coupe de forme We décorée de motifs incisés en losanges recouverte d'un engobe rouge et noir en alternance.

301.6 – Vase cinéraire. Urne de forme K1d.

301.7 – Coupe de forme Wb décorée d'une ligne d'incisions plus ou moins verticales courtes.

301.8 – Coupe de forme Wb.

● Objets métalliques

301.6b – Épingle en bronze de type A6, provenant du vase cinéraire 301.6.

● Faune

301.5 – Esquille osseuse indéterminée.

1177 *Données anthropologiques*

Ossuaire complet. Ossements d'un enfant de 2 à 4 ans.

Poids total d'ossements : 67,50 g.

1178 **T.302**

Carré F19 (fig. 17)

1179 *Description générale*

Structure d'entourage incomplète, de plan quadrangulaire, mitoyenne de T.301.

L. : 1,70 ; l. : 1,60 ; S. : 2,72. Matériaux utilisés : galets, grès.

Couverture absente.

Fosse non observable de plan circulaire probable. D. mini : 0,40.

Dépôt funéraire bouleversé (?), composé d'au moins 3 vases.

1180 *Inventaire du dépôt funéraire (pl. 163)*

● Céramique

302.1 – Coupe à épaulement de forme proche de We décorée de 2 rangées de motifs en demi-cercles imprimés.

302.2 – Coupe de forme Wb.

302.3 – Coupe de forme We.

1181 *Données anthropologiques*

Néant.

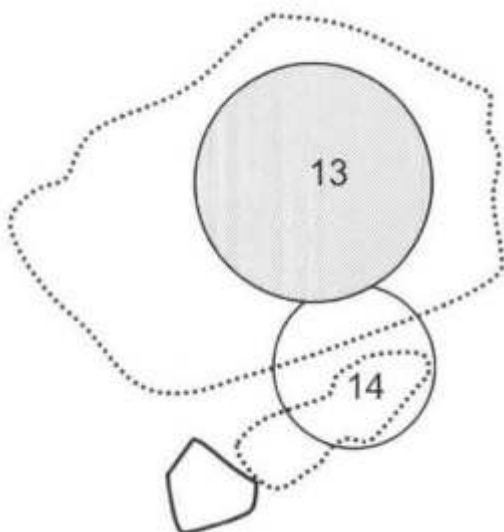
1182 **T.303****Carré F19 (fig. 17)**1183 *Description générale*

Structure d'entourage de plan quadrangulaire, mitoyenne de T.301 et de T.306.
L. : 1,70 ; l. : 1,50 ; S. : 2,55. Matériaux utilisés : galets, grès.

Couverture simple, composée d'une dalle de grès effondrée dans la fosse. L. : 0,58 ;
l. : 0,39 ; Ép. : 0,03 .

Fosse non observable de plan circulaire probable. D. mini : 0,50.

Dépôt funéraire bouleversé, composé d'un vase cinéraire et d'un vase d'accompagnement. Le vase cinéraire est placé au nord du dépôt et contient 2 objets métalliques, une fusaiïole et des ossements animaux brûlés.

1184 *Inventaire du dépôt funéraire (pl. 164)*

● Céramique

303.13 – Vase cinéraire. Urne incomplète de forme Jc.

303.14 – Coupe de forme Sb.

● Objets métalliques

303.13c – Torque incomplet et brûlé en bronze de type indéterminé, provenant du vase cinéraire 303.13.

303.13d – Fibule incomplète et brûlée en fer de type B1, provenant du vase cinéraire 303.13.

● Autres objets

303.13b – Fusaiïole de type 1 déposée dans le vase cinéraire 303.13.

● Faune

303.13e – Fragment de diaphyse indéterminée et brûlée d'un animal de grande taille, provenant du vase cinéraire 303.13.

303.13f – Humérus droit sub-entier, brûlé, d'ovin-caprin juvénile/adulte, provenant du vase cinéraire 303.13.

303.13g – Patella droite sub-entière d'ovin-caprin juvénile/adulte, provenant du vase cinéraire 303.13.

1185 *Données anthropologiques*

Ossuaire complet. Ossements d'un enfant de 7 à 15 ans.

Poids total d'ossements : 462,00 g.

1186 **T.304****Carré F19 (fig. 17)**1187 *Description générale*

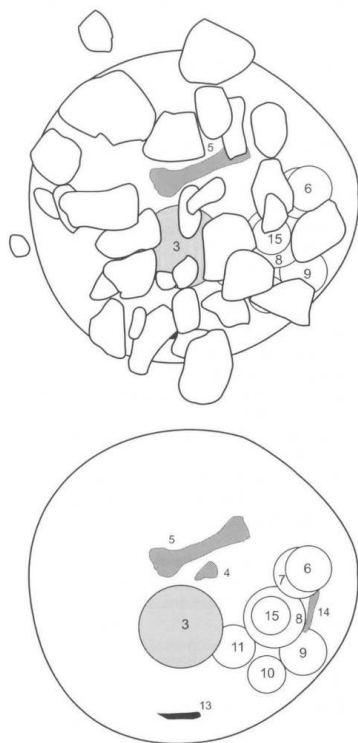
Structure d'entourage de plan quadrangulaire. L. : 3,20 ; l. : 2,80 ; S. : 8,96.

Matériaux utilisés : grès, galets et schistes.

Couverture multiple, composée de galets, de dalles de grès et de blocs de schiste placés au-dessus du dépôt funéraire. L. : 0,80 ; l. : 0,70.

Fosse de plan circulaire, à fond plat. D. : 1,00.

Dépôt funéraire complet, occupant le quart sud-est de la fosse, composé d'un vase cinéraire, de 7 vases d'accompagnement, d'un objet métallique et d'ossements animaux. Le vase cinéraire est placé au centre de la fosse. L'objet métallique est au sud. Le dépôt de faune est dispersé au nord.

1188 *Inventaire du dépôt funéraire (pl. 164)*

● Céramique

304.3 – Vase cinéraire. Urne de forme H1c, décorée de 2 lignes horizontales surmontant de grands chevrons triples irréguliers (impression à la roulette).

304.6 – Coupe de forme Sb, munie d'un élément de préhension vertical perforé, déposée sur le vase 304.7.

304.7 – Coupe de forme Sb.

304.8 – Urne incomplète de forme indéterminée (non dessinée).

304.9 – Coupe de forme Sb.

304.10 – Coupe de forme Sb.

304.11 – Coupe incomplète de forme indéterminée (non dessinée).

304.15 – Coupe de forme Sb déposée dans le vase 304.8.

● Objets métalliques

304.13 – Couteau incomplet en fer de type O0.

● Faune

304.4-5 – Cuisse droite de bovin adulte.

304.14 – Extrémité proximale de fémur droit d'ovin-caprin adulte.

1189 *Données anthropologiques*

Ossuaire complet. Ossements d'un adulte.

Poids total d'ossements : 798,20 g.

1190 **T.305**

Carré F19 (fig. 17)

1191 *Description générale*

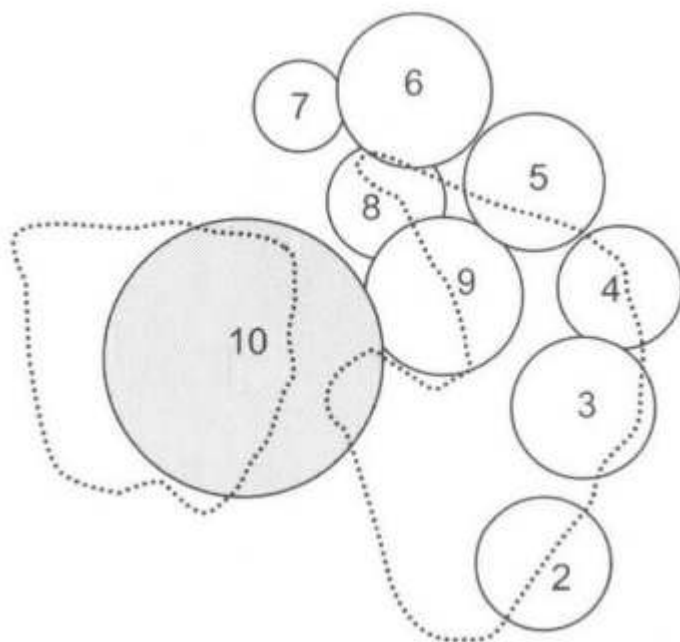
Structure d'entourage très incomplète, de plan quadrangulaire probable, mitoyenne de T.398. Matériaux utilisés : grès, galets.

Couverture multiple, composée d'une dalle de grès (L.:0,48 ; l.:0,40 ; Ép.:0,04) et d'une dalle de calcaire (L.:0,34 ; l.:0,32 ; Ép.:0,02) placées au-dessus du dépôt funéraire.

Fosse non observable, de plan circulaire probable. D. mini. : 0,75.

Dépôt funéraire complet, composé d'un vase cinéraire et de 8 vases d'accompagnement.

Le vase cinéraire est placé à l'ouest du dépôt.



1192 *Inventaire du dépôt funéraire (pl. 164)*

● Céramique

305.2 – Coupe de forme Sa.

305.3 – Coupe de forme Xd.

305.4 – Coupe de forme Xc.

305.5 – Coupe incomplète de forme indéterminée à pied bas (non dessinée).

305.6 – Coupe de forme Xd.

305.7 – Coupe incomplète de forme indéterminée à fond rond (non dessinée).

- 305.8 – Coupe incomplète de forme indéterminée (non dessinée).
 305.9 – Urne incomplète de forme Dc décorée d'au moins 2 cannelures jointives.
 305.10 – Vase cinéraire. Urne incomplète de forme indéterminée à col bas et fond plat.

1193 *Données anthropologiques*

Ossuaire complet. Ossements d'un adulte probablement âgé.
 Poids total d'ossements : 1 217,70 g.

1194 **T.306**

Carré F19 (fig. 17)

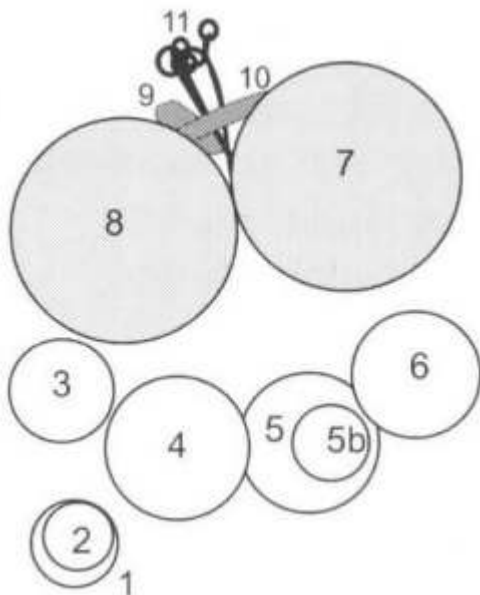
1195 *Description générale*

Structure d'entourage très incomplète, de plan quadrangulaire probable, mitoyenne de T.303. L. : 1,50. Matériaux utilisés : grès.

Couverture absente.

Fosse non observable, de plan circulaire probable. D. mini. : 0,80.

Dépôt funéraire complet, composé de 2 vases cinéraires, de 7 vases d'accompagnement, de 2 objets métalliques et d'ossements animaux. Les vases cinéraires sont placés au nord du dépôt. Le dépôt de faune et le mobilier métallique sont rassemblés à proximité, au nord.



1196 *Inventaire du dépôt funéraire (pl. 164)*

● Céramique

- 306.1 – Coupe de forme Wb munie d'une anse verticale.
 306.2 – Coupe de forme Wb déposée dans le vase 306.1.
 306.3 – Coupe de forme Sa.
 306.4 – Coupe de forme Td.
 306.5 – Coupe de forme Sb.
 306.5b – Coupe de forme Wa déposée dans le vase 306.5.
 306.6 – Coupe de forme Sb.
 306.7 – Vase cinéraire. Urne de forme J1d.
 306.8 – Vase cinéraire. Urne de forme J2d.

● Objets métalliques

- 306.11 – Épingle incomplète en bronze de type A2 (non dessinée).

306.11a à 11f – Épingle incomplète en fer de type A4.

● Faune

306.9 – Fragment de diaphyse de fémur gauche d'ovin-caprin adulte.

306.10 – Esquille osseuse indéterminée.

1197 *Données anthropologiques*

Ossuaire 306.7 complet. Ossements d'un adulte.

Poids total d'ossements : 981,70 g.

Ossuaire 306.8 complet. Ossements d'un adulte.

Poids total d'ossements : 380,90 g.

1198 **T.307**

Carré F19 (fig. 17)

1199 *Description générale*

Structure d'entourage très incomplète, de plan quadrangulaire probable. L. : 3,00.

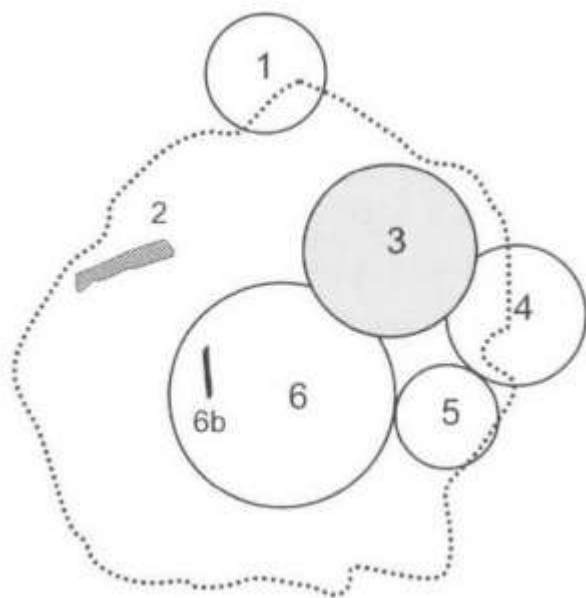
Matériaux utilisés : grès, galets.

Couverture simple, composée d'une dalle de grès placée au-dessus du dépôt funéraire.

L. : 0,55 ; l. : 0,55 ; Ép. : 0,13.

Fosse non observable, de plan circulaire probable. D. mini. : 0,60.

Dépôt funéraire complet, composé d'un vase cinéraire, de 4 vases d'accompagnement, d'un objet métallique et d'un os animal. Le vase cinéraire est au centre du dépôt. L'objet métallique est déposé dans un vase d'accompagnement situé au sud. Le dépôt de faune est isolé à l'ouest.



1200 *Inventaire du dépôt funéraire (pl. 165)*

● Céramique

307.1 – Coupe de forme Sb.

307.3 – Vase cinéraire. Urne de forme H1d munie d'une perforation au niveau du pied et décorée de 2 lignes horizontales d'impressions encadrant 3 cannelures jointives et surmontant des groupes de chevrons doubles imprimés.

307.4 – Coupe incomplète de forme S.

307.5 – Vase incomplet de forme indéterminée (non dessiné).

307.6 – Coupe incomplète de forme indéterminée (non dessinée) .

● Objets métalliques

307.6b – Objet incomplet en bronze de type indéterminé (non dessiné).

● Faune

307.2 – Fragment de diaphyse de fémur gauche d'un ovin-caprin juvénile.

1201 *Données anthropologiques*

Ossuaire complet (non étudié).

1202 **T.308**

Carré D17 (fig. 13)

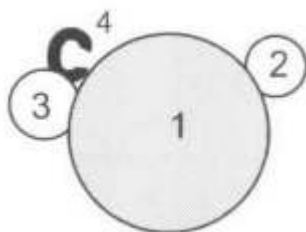
1203 *Description générale*

Structure d'entourage absente.

Couverture absente.

Fosse non observable de plan circulaire probable, D. mini : 0,35.

Dépôt funéraire complet, composé d'un vase cinéraire, de 2 vases d'accompagnement et d'un objet métallique. Le vase cinéraire est au centre du dépôt et contient un objet métallique. L'autre objet métallique est déposé au nord-ouest.



1204 *Inventaire du dépôt funéraire (pl. 165)*

● Céramique

308.1 – Vase cinéraire. Urne de forme H1d décorée de 2 lignes d'impressions encadrant 3 cannelures jointives et surmontant une frise de chevrons simples imprimés.

308.2 – Gobelet de forme J1d décoré d'une cannelure.

308.3 – Gobelet de forme J1d.

● Objets métalliques

308.4 – Bracelet en bronze de type C2.

308.1b – Épingle en bronze de type A5.

1205 *Données anthropologiques*

Ossuaire complet. Ossements d'un adulte.

Poids total d'ossements : 489,40 g.

1206 **T.309**

Carré 017 (fig. 13)

1207 *Description générale*

Structure d'entourage absente.

Couverture absente.

Fosse non observable.

Dépôt funéraire très arasé, composé d'un vase (vase cinéraire ?).

1208 *Inventaire du dépôt funéraire*

● Céramique

309.1 – Vase cinéraire ? Urne incomplète de forme indéterminée (non dessinée).

1209 *Données anthropologiques*

Néant.

1210 **T.310****Carré D17 (fig. 13)**1211 *Description générale*

Structure d'entourage absente.

Couverture absente.

Fosse non observable.

Dépôt funéraire incomplet, tronqué par une tranchée, composé d'un vase cinéraire et de 2 vases d'accompagnement.

1212 *Inventaire du dépôt funéraire (pl. 165)*

● Céramique

310.1 – Vase incomplet de forme indéterminée (non dessiné).

310.2 – Vase cinéraire. Urne de forme Gd décorée d'une ligne d'impressions sur laquelle viennent se rattacher des pendentifs composés de groupe de 3 traits obliques.

310.3 – Vase incomplet de forme indéterminée (non dessiné).

1213 *Données anthropologiques*

Ossuaire incomplet. Ossements d'un adulte.

Poids total d'ossements : 878,00 g.

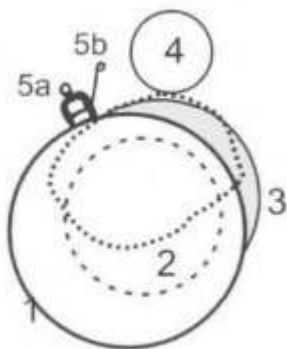
1214 **T.311****Carré D17 (fig. 13)**1215 *Description générale*

Structure d'entourage absente.

Couverture absente.

Fosse non observable, probablement très étroite et de plan circulaire. D. mini. : 0,45.

Dépôt funéraire complet, composé d'un vase cinéraire, d'un vase d'accompagnement et de 2 objets métalliques. Le vase cinéraire est protégé par une dalle de grès sur laquelle est placé un vase recouvert par un autre utilisé comme couvercle. Le mobilier métallique est déposé au nord.

1216 *Inventaire du dépôt funéraire (pl. 165)*

● Céramique

311 .1 – Plat incomplet de forme Z, utilisé comme couvercle.

311.2 – Coupe de forme Td, déposée sur le vase 311.3 et recouverte par le vase 311.1.

311.3 – Vase cinéraire. Urne de forme I1 décorée de 2 lignes d'impressions à la cordelette encadrant 2 cannelures jointives.

311.4 – Gobelet de forme J1 décoré de 3 lignes horizontales incisées.

● Objets métalliques

311.5a – Rasoir en bronze de type I2.

311.5b – Scalptorium en bronze de type J1.

1217 *Données anthropologiques*

Ossuaire complet. Ossements d'un adulte jeune (18 à 25 ans).

Poids total d'ossements : 1 024,30 g.

1218 **T.312**

Carré C17 (fig. 13)

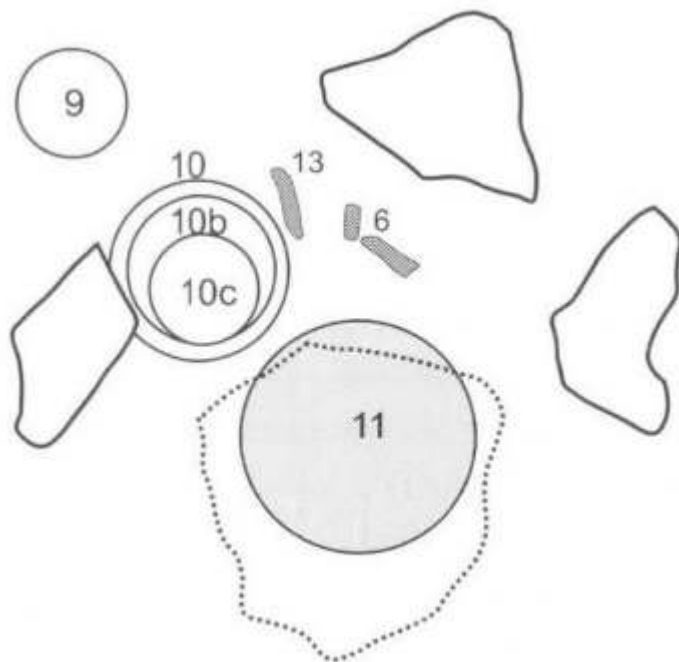
1219 *Description générale*

Structure d'entourage absente.

Couverture simple composée de 4 dalles de grès placée au-dessus du dépôt funéraire.

Fosse non observable.

Dépôt funéraire complet, composé d'un vase cinéraire, de 4 vases d'accompagnement et d'ossements animaux. Le vase cinéraire est excentré au sud-est du dépôt et contient des ossements animaux brûlés. Les vases d'accompagnement sont regroupés au nord et 3 d'entre eux sont empilés. Des ossements incinérés et la faune sont dispersés sur le fond la fosse, au nord-est.



1220 *Inventaire du dépôt funéraire (pl. 165)*

● Céramique

312.9 – Vase cylindrique de forme B0c, muni d'une anse en boudin verticale.

312.10 – Vase cylindrique de forme B0c.

312.10b – Vase cylindrique de forme B0c, muni d'une anse en boudin verticale. Il est déposé dans le vase de 312.10c.

312.10c – Vase cylindrique de forme B0c. Il est déposé dans le vase de 312.10.

312.11 – Vase cinéraire. Vase incomplet de forme indéterminée (non dessiné).

● Faune

312.6 – Fragment de diaphyse d'humérus droit d'ovin.

312.13 – Esquille osseuse indéterminée.

312.11a – Esquilles dentaires brûlées d'un animal de grande taille, provenant du vase cinéraire 312.11.

1221 *Données anthropologiques*

Ossuaire complet. Ossements d'un adulte.

Poids total d'ossements : 972,70 g.

1222 **T.313**

Carré C17 (fig. 13)

1223 *Description générale*

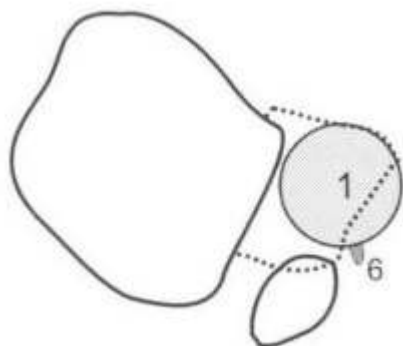
Structure d'entourage de forme quadrangulaire, voisine de T.314. L. : 3,30 ;

l. : 2,70 ; S. : 8,91. Matériaux utilisés : grès, galets et calcaires.

Couverture composite composée d'une dalle de grès (L. : 0,34 ; l. : 0,26), surmontant une dalle de calcaire et un galet. Les deux derniers sont effondrés dans la fosse.

Fosse non observable.

Dépôt funéraire complet, composé d'un vase cinéraire et d'un os animal déposé au pied de l'urne, au sud.



1224 *Inventaire du dépôt funéraire (pl. 165)*

● Céramique

313.1 – Vase cinéraire. Urne incomplète de forme H1d probable, décorée de 2 lignes horizontales d'impressions à la roulette encadrant 2 cannelures jointives surmontant une série probable de chevrons triples.

● Faune

313.6 – Esquille osseuse indéterminée.

1225 *Données anthropologiques*

Ossuaire complet. Ossements d'un adulte âgé.

Poids total d'ossements : 210,60 g.

1226 **T.314**

Carré C17 (fig. 13)

1227 *Description générale*

Structure d'entourage incomplète, de plan quadrangulaire, voisine de T.313. L. : 3,50 ;

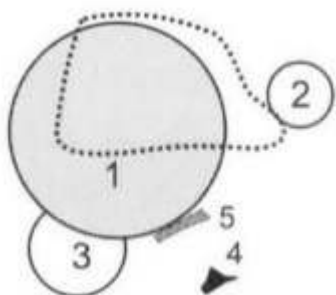
l. : 2,40 ; S. : 8,40. Matériaux utilisés : grès et galets.

Couverture simple, composée d'une dalle de grès placée au-dessus du dépôt funéraire.

L. : 0,25 ; l. : 0,25.

Fosse non observable.

Dépôt funéraire complet, composé d'un vase cinéraire, de 2 vases d'accompagnement d'un objet métallique et d'un os animal déposé au pied du vase cinéraire. Le vase cinéraire est au centre du dépôt et contient un autre objet métallique.



1228 *Inventaire du dépôt funéraire (pl. 165)*

● Céramique

314.1 – Vase cinéraire. Urne incomplète de forme indéterminée (non dessinée).

314.2 – Coupe ovale de forme Xc. 314.3 – Coupe de forme Sc.

● Objets métalliques

314.1b – Épingle en bronze de type A6 provenant du vase cinéraire 314.1.

314.4 – Talon de lance en bronze de type R2.

● Faune

314.5 – Esquille osseuse indéterminée.

1229 *Données anthropologiques*

Ossuaire complet. Ossements d'un individu de taille adulte.

Poids total d'ossements : 247,10 g.

1230 **T.315**

Carré C16 (fig. 13)

1231 *Description générale*

Structure d'entourage incomplète (réduite à quelques éléments en grès) de forme quadrangulaire probable. L. mini. : 2,00.

Couverture absente.

Fosse non observable.

Dépôt funéraire arasé, composé d'un vase cinéraire.

1232 *Inventaire du dépôt funéraire (pl. 165)*

● Céramique

315.1 – Vase cinéraire. Urne de forme incomplète à pied bas, décorée de motifs incisés incomplets (ligne et chevron quadruple ?).

1233 *Données anthropologiques*

Ossuaire incomplet. Ossements d'un adulte.

Poids total d'ossements : 383,00 g.

1234 **T.316**

Carré D16 (fig. 13)

1235 *Description générale*

Structure d'entourage absente.

Couverture absente.

Fosse non observable, probablement très étroite et de plan circulaire. D. mini. : 0,25.

Dépôt funéraire complet, composé d'un unique vase cinéraire recouvert par une dalle de sciste (L. : 0,17 ; l. : 0,15 ; Ép. : 0,04).

1236 *Inventaire du dépôt funéraire (pl. 166)*

● Céramique

316.1 – Vase cinéraire. Urne de forme I1d, décorée de 3 cannelures jointives.

1237 *Données anthropologiques*

Ossuaire complet. Ossements d'un enfant probable.

Poids total d'ossements : 205,00 g.

1238 **T.317**

Carré D16 (fig. 13)

1239 *Description générale*

Structure d'entourage absente.

Couverture absente.

Fosse non observable, probablement très étroite et de plan circulaire. D. mini. : 0,20.

Dépôt funéraire complet, composé d'un unique vase cinéraire recouvert par une dalle de schiste (L. : 0,15 ; l. : 0,13, Ép.: 0,03).

1240 *Inventaire du dépôt funéraire (pl. 166)*

● Céramique

317.1 – Vase cinéraire. Urne de forme Gd, décorée d'une ligne horizontale d'impressions ponctuées supportant des pendentifs exécutés avec la même technique (groupes de 3 traits verticaux et grappes de 3 traits courts).

1241 *Données anthropologiques*

Ossuaire complet. Ossements d'un jeune enfant.

Poids total d'ossements : 73,40 g.

1242 **T.318**

Carré D16 (fig. 13)

1243 *Description générale*

Structure d'entourage absente.

Couverture absente.

Fosse non observable.

Dépôt funéraire arasé, composé d'un vase (vase cinéraire ?).

● Céramique

318.1 – Vase cinéraire ? Urne incomplète de forme indéterminée à pied annulaire (non dessinée).

1244 *Données anthropologiques*

Néant.

1245 **T.319**

Carré D16 (fig. 13)

1246 *Description générale*

Structure d'entourage absente.

Couverture absente.

Fosse non observable.

Dépôt funéraire arasé et incomplet, composé d'au moins 2 vases.

1247 *Inventaire du dépôt funéraire (pl. 166)*

● Céramique

319.1 – Gobelet de forme J1d, décoré de 2 cannelures jointives.

319.2 – Vase cinéraire (?). Vase très incomplet de forme indéterminée (non dessiné).

1248 *Données anthropologiques*

Néant.

1249 **T.320**

Carré D16 (fig. 13)

1250 *Description générale*

Structure d'entourage absente.

Couverture absente.

Fosse non observable.

Dépôt funéraire très arasé, composé d'un vase (vase cinéraire ?).

● Céramique

320.1 – Vase cinéraire ? Urne incomplète de forme indéterminée à pied bas (non dessinée).

1251 *Données anthropologiques*

Néant.

1252 **T.321**

Carré C16 (fig. 13)

1253 *Description générale*

Structure d'entourage absente.

Couverture absente.

Fosse non observable

Dépôt funéraire arasé, composé d'un vase cinéraire.

1254 *Inventaire du dépôt funéraire (pl. 166)*

● Céramique

321.1 – Vase cinéraire. Urne de forme H1d probable, décorée d'au moins une ligne d'impressions (cordelette ou roulette).

1255 *Données anthropologiques*

Ossuaire complet. Ossements d'un adulte.

Poids total d'ossements : 1 312,40 g.

1256 **T.322**

Carré C16 (fig. 13)

1257 *Description générale*

Structure d'entourage absente.

Couverture simple, composée d'une dalle de grès fragmentée placée au-dessus du dépôt funéraire. L. : 0,35 ; l. : 0,35 ; Ép. : 0,02.

Fosse non observable.

Dépôt funéraire complet, composé d'un vase cinéraire contenant un objet métallique.

1258 *Inventaire du dépôt funéraire (pl. 166)*

● Céramique

322.1 – Vase cinéraire. Urne de forme D1d munie d'une perforation au niveau du pied. Elle est décorée de 3 cannelures jointives encadrées par 2 lignes horizontales d'impression à la cordelette, surmontant une série de 4 pendentifs composés de 3 lignes obliques irrégulières imprimés à la cordelette.

● Objets métalliques

322.1b - Fragment d'un talon de lance brûlé en bronze provenant du vase cinéraire 322.1 (non dessiné).

1259 *Données anthropologiques*

Ossuaire complet. Ossements d'un adulte.

Poids total d'ossements : 1 573,00 g.

1260 **T.323**

Carré C15 (fig. 13)

1261 *Description générale*

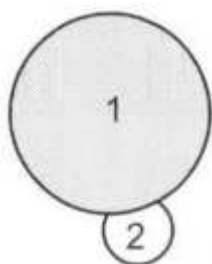
Structure d'entourage absente.

Couverture absente

Fosse non observable probablement très étroite.

Dépôt funéraire arasé, composé d'un vase cinéraire et d'un vase d'accompagnement.

Il est placé au sud est du vase cinéraire sur le fond de la fosse.



1262 *Inventaire du dépôt funéraire (pl. 766)*

● Céramique

323.1 - Vase cinéraire. Urne de forme H1d munie d'une perforation au niveau du pied. Elle est décorée de 2 cannelures jointives encadrées par 2 lignes horizontales d'impressions à la cordelette surmontant une ligne de chevrons simple d'où part une série de 4 pendentifs composés de 2 lignes verticales imprimées à la cordelette.

323.2 - Coupe de forme Ud.

1263 *Données anthropologiques*

Ossuaire complet. Ossements d'un adulte.

Poids total d'ossements : 542,30 g.

1264 **T.324**

Carré 816 (fig. 13)

1265 *Description générale*

Vase isolé pouvant correspondre à l'emplacement d'une tombe détruite.

1266 *Inventaire du dépôt funéraire (pl. 766)*

● Céramique

324.1 - Vase cylindrique incomplet à fond plat.

1267 *Données anthropologiques*

Néant.

1268 **T.325**

Carré 816 (fig. 13)

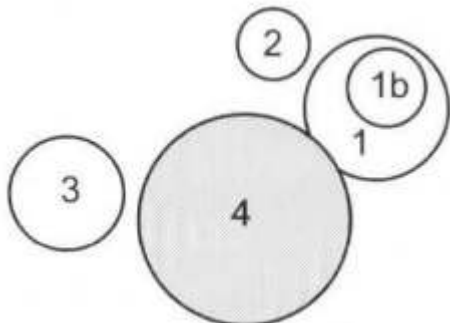
1269 *Description générale*

Structure d'entourage incomplète de plan indéterminé. Matériaux utilisés : grès, galets et calcaires.

Couverture absente.

Fosse non observable, de plan circulaire probable. D. mini. : 0,50.

Dépôt funéraire complet, composé d'un vase cinéraire et de 4 vases d'accompagnement dont 2 déposés l'un dans l'autre. Le vase cinéraire est placé au sud du dépôt et contient un autre vase.



1270 *Inventaire du dépôt funéraire (pl. 766)*

● Céramique

325.1 – Urne de forme D0c munie d'un élément de préhension.

325.1 b – Coupe de forme Wb déposée dans le vase 325.1.

325.2 – Coupe de forme Sa.

325.3 – Coupe de forme Sb.

325.4 – Vase cinéraire. Urne incomplète de forme Hc probable décorée d'une série d'une rangée d'impressions profondes verticales.

1271 *Données anthropologiques*

Ossuaire complet. Ossements d'un individu d'âge indéterminé (pas un jeune enfant).

Poids total d'ossements : 78,30 g.

1272 **T.326**

Carré C16 (fig. 13)

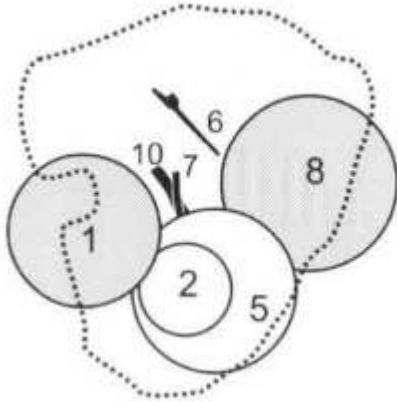
1273 *Description générale*

Structure d'entourage absente.

Couverture simple composée d'une mince dalle de grès fragmentée placée au-dessus du dépôt funéraire. L. : 0,50 ; l. : 0,40.

Fosse non observable.

Dépôt funéraire complet, composé de 2 vases cinéraires, de 2 vases d'accompagnement et de 4 objets métalliques. Un des vases cinéraires est placé au nord-ouest ; l'autre est déposé au nord-est et contient aussi des ossements animaux brûlés. Le mobilier métallique est déposé au pied de celui-ci.



1274 *Inventaire du dépôt funéraire (pl. 766)*

● Céramique

326.1 – Vase cinéraire. Urne de forme H1c.

326.2 – Gobelet incomplet de forme G1 déposé dans le vase le 326.5. Il est décoré de 2 lignes horizontales incisées.

326.5 – Coupe de forme Td, munie de 2 perforations au niveau du pied, décorée de 2 lignes horizontales incisées surmontant une ligne de chevrons doubles incisés.

326.8 – Vase cinéraire. Urne de forme H1d décorée de 2 cannelures larges horizontales, jointives recouverte d'un décor d'impressions à la roulette composé de 2 doubles lignes horizontales surmontant de grands chevrons triples.

● Objets métalliques

326.6 – Épingle en bronze de type A14.

326.7-10 – 2 couteaux incomplets en fer de type indéterminé.

326.9 – Objet incomplet en bronze de type indéterminé (non dessiné).

● Faune

326.8a – Esquilles osseuses brûlées indéterminées, provenant du vase cinéraire 326.8.

326.8b – Esquille de diaphyse de fémur brûlé d'ovin-caprin, provenant du vase cinéraire 326.8.

326.8c – Fragment d'os frontal brûlé d'ovin-caprin, provenant du vase cinéraire 326.8.

1275 *Données anthropologiques*

Ossuaire 326.1 complet. Ossements d'un adulte.

Poids total d'ossements : 39,50 g.

Ossuaire 326.8 complet. Ossements d'un adulte féminin.

Poids total d'ossements : 1 637,10 g.

1276 **T.327**

Carré D15 (fig. 13)

1277 *Description générale*

Structure d'entourage absente.

Couverture absente.

Fosse non observable, probablement très étroite et de plan circulaire. D. mini. : 0,25.

Dépôt funéraire complet, composé d'un vase cinéraire.

1278 *Inventaire du dépôt funéraire (pl. 767)*

● Céramique

327.1 – Vase cinéraire. Urne de forme K1d décorée de 3 cannelures jointives.

1279 *Données anthropologiques*

Ossuaire complet. Ossements d'un adulte.
Poids total d'ossements : 530,80 g.

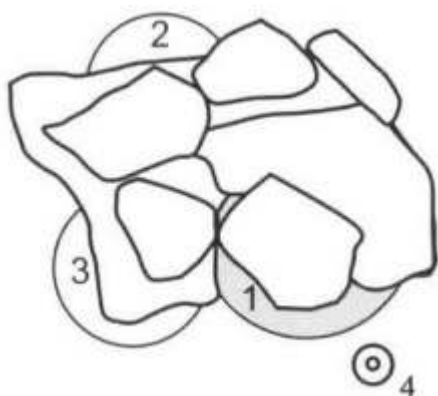
1280 **T.328****Carré C16 (fig. 13)**1281 *Description générale*

Structure d'entourage absente.

Couverture multiple, composée d'un amas de galets et de dalles calcaires placés au-dessus du dépôt funéraire. L. : 0,50 ; l. : 0,35.

Fosse non observable.

Dépôt funéraire complet composé d'un vase cinéraire et de 2 vases d'accompagnement et d'une fusaïole. Le vase cinéraire est à l'est et contient un objet métallique. La fusaïole est isolée sur le fond de la fosse, au sud-est.

1282 *Inventaire du dépôt funéraire (pl. 767)*

● Céramique

328.1 – Vase cinéraire. Urne de forme H1d.

Elle est décorée de 2 cannelures jointives encadrées par 3 lignes d'impressions à la roulette, une au-dessus, deux au-dessous.

328.2 – Coupe de forme Td .

328.3 – Urne de forme J1d munie de 2 perforations au niveau du col et décorée de 3 cannelures jointives soulignées par une ligne d'impressions à la cordelette, d'où part une série de pendentifs obliques (3 lignes d'impressions).

● Objets métalliques

328.1 b – Épingle en bronze de type A1, provenant du vase cinéraire 328.1.

● Autres objets

328.4 – Fusaïole de type 1, décorée d'incisions obliques.

1283 *Données anthropologiques*

Ossuaire complet. Ossements d'un adulte et d'un enfant.
Poids total d'ossements : 1 313,60 g.

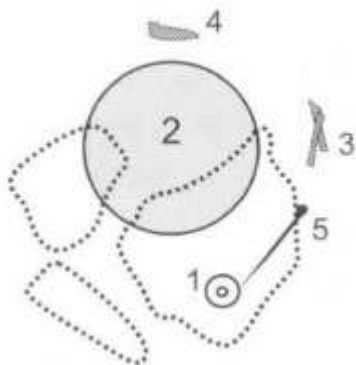
1284 **T.329****Carré D16 (fig. 13)**1285 *Description générale*

Structure d'entourage absente.

Couverture multiple, composée de dalles de grès placées au-dessus du dépôt funéraire.

Fosse non observable.

Dépôt funéraire complet, composé d'un vase cinéraire, d'un objet métallique, d'une fusaïole et d'ossements animaux. Le vase cinéraire est au centre du dépôt et contient un autre objet métallique. La fusaïole et l'objet métallique sont associés et déposés au sud-est du dépôt. La faune est placée au nord-est, sur le fond de la fosse.



1286 *Inventaire du dépôt funéraire (pl. 167)*

● Céramique

329.2 - Vase cinéraire. Urne de forme H1d décorée de 2 lignes d'impressions surmontant des chevrons doubles alternant avec des groupes de 3 traits verticaux imprimés.

● Objets métalliques

329.2b - Éléments de chaînette en bronze de type E6 provenant du vase cinéraire 329.2.

329.5 - Épingle en bronze de type A11.

● Autres objets

329.1 - Fusaïole de type 1 décorée d'incisions profondes obliques.

● Faune

329.3 - 2 esquilles de diaphyses d'os longs d'animaux de moyen format.

329.4 - Fragment de maxillaire droit d'ovin-caprin.

1287 *Données anthropologiques*

Ossuaire complet. Ossements d'un enfant de 2 à 4 ans.

Poids total d'ossements : 688,40 g.

1288 **T.330**

Carré F18 (fig. 17)

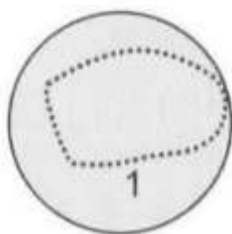
1289 *Description générale*

Structure d'entourage absente.

Couverture absente.

Fosse non observable, de plan circulaire probable et très étroite. D. mini. : 0,25.

Dépôt funéraire complet, composé d'un unique vase cinéraire recouvert par une dalle de grès (L. : 0,20 ; l. : 0,13) et contient des ossements animaux brûlés.



1290 *Inventaire du dépôt funéraire (pl. 167)*

● Céramique

330.1 – Vase cinéraire. Urne de forme G2d décorée sur le col de motifs complexes imprimés à la roulette (série de 3 traits verticaux accompagnés de part et d'autre du sommet de groupe de 3 traits obliques), puis de 2 lignes horizontales d'impressions encadrant 5 cannelures jointives et surmontant des chevrons doubles non jointifs également imprimés à la roulette.

1291 *Données anthropologiques*

Ossuaire complet. Ossements d'un adulte

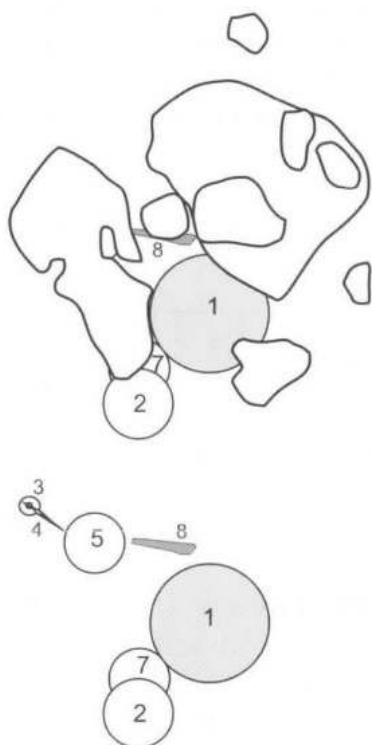
Poids total d'ossements : 686,00 g.

1292 **T.331****Carré C17 (fig. 13)**1293 *Description générale*

Structure d'entourage très incomplète, de plan quadrangulaire probable. Matériaux utilisés : grès et galets.

Couverture multiple, composée d'une dalle de grès, d'une dalle de calcaire et de galets placés au-dessus du dépôt funéraire. Fosse non observable de forme probablement circulaire. D. min. : 0,60.

Dépôt funéraire complet, composé d'un vase cinéraire, de 3 vases d'accompagnement, d'un objet métallique, d'une fusaïole et d'un os animal. Le vase cinéraire est excentré à l'est du dépôt et contient un autre os animal. La fusaïole et l'objet métallique sont associés et regroupés au nord-ouest du dépôt. La faune est déposée au nord, sur le fond de la fosse.

1294 *Inventaire du dépôt funéraire (pl. 167)*

● Céramique

331.1 – Vase cinéraire. Urne de forme L1d.

- 331.2 – Coupe de forme Sb.
 331.5 – Coupe incomplète de forme indéterminée à fond ombiliqué (non dessinée).
 331.7 – Coupe de forme Sb.
 ● Objets métalliques
 331.3 – Aiguille en bronze de type N1.
 ● Autres objets
 331.4 – Fusaïole de type 1.
 ● Faune
 331.8 – Fragment de fémur gauche d'ovin-caprin.
 331.1a – Fragment de fémur gauche d'ovin-caprin provenant du vase cinéraire 331 .1.

1295 *Données anthropologiques*

Ossuaire complet. Ossements d'un individu de taille adulte.
 Poids total d'ossements : 737,80 g.

1296 **T.332**

Carré C16 (fig. 13)

1297 *Description générale*

Structure d'entourage très incomplète, de plan quadrangulaire probable, mitoyenne de T.336. L. : ? ; 1. : 2,00. Matériaux utilisés : grès.
 Couverture multiple, composée de blocs de grès placés au-dessus du dépôt funéraire.
 Fosse non observable.
 Dépôt funéraire complet, composé d'un vase cinéraire et d'un objet métallique. Le vase cinéraire contient 2 objets métalliques.

1298 *Inventaire du dépôt funéraire (pl. 167)*

- Céramique
 332.2 – Vase cinéraire. Coupe de forme Td, décorée de 2 lignes de ponctuations.
 ● Objets métalliques
 332.1 – Épingle en bronze de type A1.
 332.1 b – Épingle incomplète en bronze de type indéterminé, provenant du vase cinéraire 332.2 (non dessinée).
 332.1 c – Fragment de talon de lance en bronze de type R2, provenant du vase cinéraire 332.2 (non dessiné).

1299 *Données anthropologiques*

Ossuaire complet. Ossements d'un individu de taille adulte.
 Poids total d'ossements : 313,30 g.

1300 **T.333**

Carré C16 (fig. 13)

1301 *Description générale*

Structure d'entourage incomplète, réduite à quelques éléments en grès, associée à T. 336.
 Couverture absente
 Fosse non observable.
 Dépôt funéraire arasé, composé d'un vase cinéraire.

1302 *Inventaire du dépôt funéraire (pl. 167)*

- Céramique
 333.1 – Vase cinéraire. Urne incomplète de forme indéterminée.

1303 *Données anthropologiques*

Ossuaire incomplet. Ossements d'un adulte.
Poids total d'ossements : 139,40 g.

1304 **T.334****Carré C17 (fig. 13)**1305 *Description générale*

Structure d'entourage absente.

Couverture absente

Fosse non observable.

Dépôt funéraire arasé, composé d'un vase cinéraire et d'au moins un vase d'accompagnement.

1306 *Inventaire du dépôt funéraire (pl. 167)*

● Céramique

334.2 – Coupe de forme Sc.

334.5 – Vase cinéraire. Urne incomplète de forme indéterminée.

1307 *Données anthropologiques*

Ossuaire complet. Ossements d'un individu de taille adulte.

Poids total d'ossements : 153,40 g.

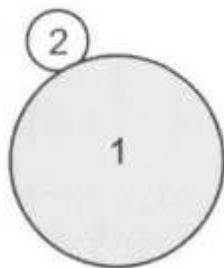
1308 **T.335****Carré C15 (fig. 13)**1309 *Description générale*

Structure d'entourage absente.

Couverture simple, composée d'une dalle de grès déplacée par les labours. L. : 0,25 ;
l. : 0,24 ; Ép. : 0,01.

Fosse non observable

Dépôt funéraire complet, composé d'un vase cinéraire, contenant un objet métallique, et d'un vase d'accompagnement placé au nord-ouest.

1310 *Inventaire du dépôt funéraire (pl. 167)*

● Céramique

335.1 – Vase cinéraire. Urne de forme H1c, décorée de 2 cannelures jointives encadrées par 2 lignes d'impression à la cordelette, d'où part une série de 4 pendentifs à la cordelette (2 longues lignes verticales).

335.2 – Gobelet de forme G1d .

● Objets métalliques

335.1 b – Épingle en bronze de type A8, provenant du vase cinéraire 335.1.

1311 *Données anthropologiques*

Ossuaire complet. Ossements d'un adulte âgé.

Poids total d'ossements : 689,10 g.

1312 **T.336****Carré C16 (fig. 13)**1313 *Description générale*

Structure d'entourage incomplète, de plan quadrangulaire. L. : 3,00 ; l. : 2,50 ; S. : 7,50.

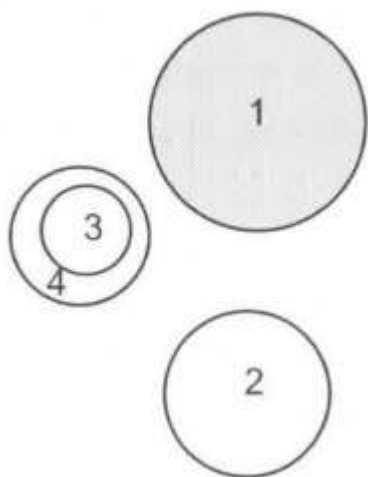
Matériaux utilisés : grès et galets.

Couverture multiple, formée d'un galet et de 2 blocs de grès placés au-dessus du dépôt funéraire.

Fosse non observable.

Dépôt funéraire complet, composé d'un vase cinéraire et de 3 vases d'accompagnement.

Le vase cinéraire est au nord du dépôt.

1314 *Inventaire du dépôt funéraire (pl. 168)*

● Céramique

336.1 - Vase cinéraire. Urne de forme H1d décorée de 2 lignes horizontales d'impression à la roulette surmontant une ligne de grands chevrons doubles.

336.2 - Coupe de forme Td, munie d'une perforation au niveau du pied. Elle est décorée de motifs complexes associant deux lignes horizontales d'impressions à la roulette encadrant 2 cannelures jointives au-dessus de motifs incisés au double trait (figures anthropomorphes, chevaux et chevrons hachurés).

336.3 - Gobelet de forme J1d déposé dans le vase 336.4.

336.4 - Vase incomplet de forme indéterminée à pied bas (non dessiné).

1315 *Données anthropologiques*

Ossuaire complet. Ossements d'un adulte.

Poids total d'ossements : 733,80 g.

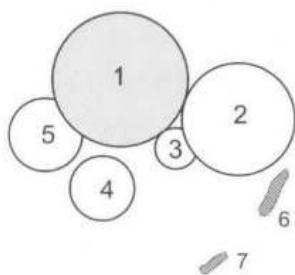
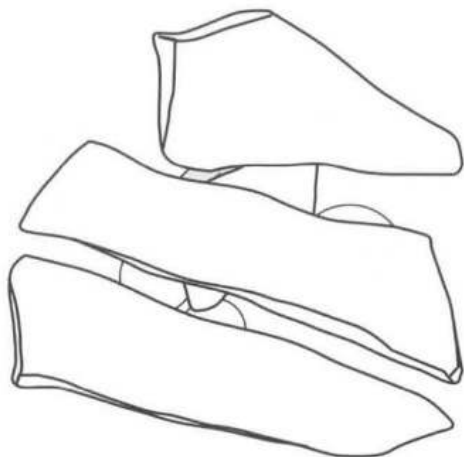
1316 **T.337****Carré D16 (fig. 13)***Description générale*

Structure d'entourage incomplète, peut-être de plan circulaire. D. : 3,60. Matériaux utilisés : grès, galets.

Couverture multiple, composée de 3 dalles de calcaires placées au-dessus du vase cinéraire.

Fosse non observable, de plan circulaire probable. D. mini. : 0,45.

Dépôt funéraire complet, composé d'un vase cinéraire, de 4 vases d'accompagnement et d'ossements animaux. Le vase cinéraire est placé au centre du dépôt et contient un objet métallique. Il est recouvert par une dalle de calcaire (L. : 0,30 ; l. : 0,18). La faune est déposée au sud-est.



1317 *Inventaire du dépôt funéraire (pl. 168)*

● Céramique

337.1 – Vase cinéraire. Urne de forme G1d décorée d'une ligne horizontale incisée.

337.2 – Urne de forme G1c décorée de 2 lignes horizontales incisées encadrant 6 cannelures jointives et surmontant une frise de chevrons simples incisés.

337.3 – Gobelet de forme J1c décorée d'une ligne d'impressions larges et profondes.

337.4 – Coupe de forme Vc.

337.5 – Coupe de forme Sc.

● Objets métalliques

337.1b – Épingle incomplète en bronze de type indéterminé, provenant du vase cinéraire 337.1.

● Faune

337.6 – Fragment de diaphyse d'os long d'un animal de taille moyenne.

337.7 – Esquille osseuse indéterminée.

1318 *Données anthropologiques*

Ossuaire complet. Ossements d'un jeune adulte et d'un individu d'âge indéterminé.

Poids total d'ossements : 1626,40 g.

1319 **T.338**

Carré F18 (fig. 17)

1320 *Description générale*

Structure d'entourage incomplète, de plan quadrangulaire. L. : 3,50 ; l. : ? Matériaux

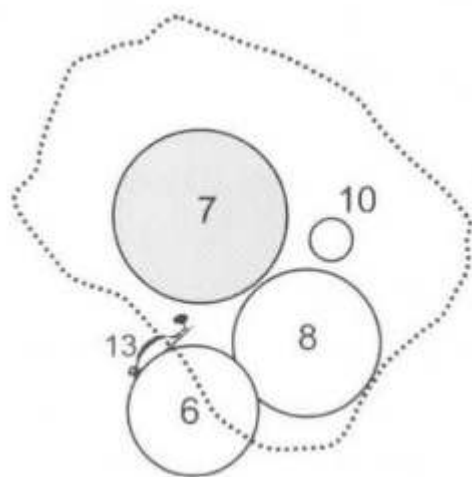
utilisés : grès, galets.

Couverture simple, composée d'une dalle de grès placée au-dessus du dépôt funéraire.

L. : 0,50 ; l. : 0,35.

Fosse non observable, de plan circulaire probable. D. mini. : 0,50.

Dépôt funéraire complet, composé d'un vase cinéraire, de 3 vases d'accompagnement et d'un objet métallique. Le vase cinéraire est placé au nord du dépôt. Le mobilier métallique est déposé au pied de celui-ci, au sud.



1321 *Inventaire du dépôt funéraire (pl. 168)*

● Céramique

338.6 – Coupe de forme Td décorée de 2 lignes horizontales imprimées (cordelette ?).

338.7 – Vase cinéraire. Urne de forme H1d, munie d'une perforation au niveau du pied et décorée de 2 lignes horizontales d'impressions à la cordelette surmontant des pendentifs composés de 3 traits verticaux.

338.8 – Coupe de forme Td décorée de 2 lignes horizontales imprimées à la cordelette.

338.10 – Gobelet incomplet de forme J1.

● Objets métalliques

338.13 – Fibule en bronze de type B2.

1322 *Données anthropologiques*

Ossuaire complet. Ossements d'un adulte.

Poids total d'ossements : 921,60 g.

1323 **T.339**

Carré C12 (fig. 12)

1324 *Description générale*

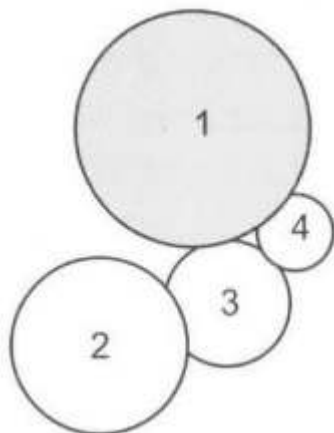
Structure d'entourage absent.

Couverture absente.

Fosse non observable, de plan circulaire probable. D. mini. : 0,50.

Dépôt funéraire arasé, composé d'un vase cinéraire et de 3 vases d'accompagnement.

Le vase cinéraire est placé au nord du dépôt et contient un objet métallique.



1325 *Inventaire du dépôt funéraire (pl. 168)*

● Céramique

339.1 – Vase cinéraire. Urne incomplète de forme indéterminée à pied bas (non dessinée).

339.2 – Coupe de forme Sc.

339.3 – Coupe de forme Sc.

339.4 – Coupe incomplète de forme indéterminée à fond ombiliqué (non dessinée).

● Objets métalliques

339.1b – Épingle en fer de type A6, provenant du vase cinéraire 339.1.

1326 *Données anthropologiques*

Ossuaire complet. Ossements d'un enfant de 5 ans ± 16 mois.

Poids total d'ossements : 311,00 g.

1327 **T.340**

Carré D12 (fig. 12)

1328 *Description générale*

Structure d'entourage incomplète, de plan quadrangulaire. L. : 2,10 ; l. : 1,60 ; S. : 3,36.

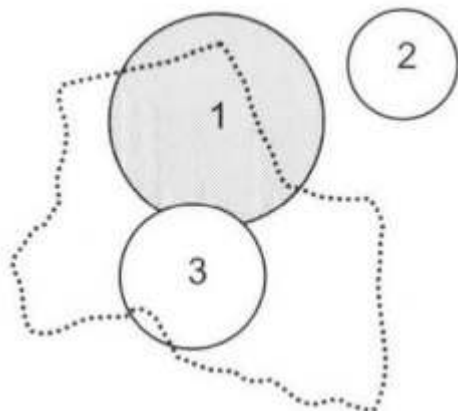
Matériaux utilisés : grès, galets, schistes.

Couverture simple, composée d'une dalle de schiste placée au-dessus du dépôt funéraire. L. : 0,50 ; l. : 0,40 ; Ép. : 0,04.

Fosse non observable, de plan circulaire probable. D. mini. : 0,50.

Dépôt funéraire complet, composé d'un vase cinéraire et de 2 vases d'accompagnement.

Le vase cinéraire est placé au nord du dépôt et contient un os d'animal.



1329 *Inventaire du dépôt funéraire (pl. 168)*

● Céramique

340.1 – Vase cinéraire. Urne incomplète de forme indéterminée à fond plat.

340.2 – Vase cylindrique de forme B0c à décor peigné.

340.3 – Vase de forme indéterminée (non dessiné).

● Faune

340.1 b – Esquille osseuse d'un oiseau indéterminé, provenant du vase cinéraire 340.1.

1330 *Données anthropologiques*

Ossuaire complet. Ossements d'un adulte.

Poids total d'ossements : 251,80 g.

1331 **T.341****Carré D12 (fig. 12)**1332 *Description générale*

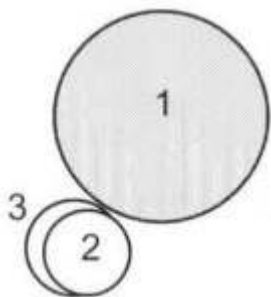
Structure d'entourage absente.

Couverture simple, composée d'une dalle de grès placée au-dessus du dépôt funéraire.

L. : 0,22 ; l. : 0,22.

Fosse non observable, de plan circulaire probable. D. mini. : 0,40.

Dépôt funéraire complet, composé d'un vase cinéraire et de 2 vases d'accompagnement empilés. Le vase cinéraire est placé au nord du dépôt.

1333 *Inventaire du dépôt funéraire (pl. 168)*

● Céramique

341.1 – Vase cinéraire. Urne de forme J1d décorée de 4 cannelures jointives encadrées par 2 lignes d'impressions à la cordelette.

341.2 – Coupe de forme Sa.

341.3 – Coupe de forme W déposée dans le vase 341.2.

1334 *Données anthropologiques*

Ossuaire complet. Ossements d'un adulte.

Poids total d'ossements : 959,10 g.

1335 **T.342****Carré C12 (fig. 12)**1336 *Description générale*

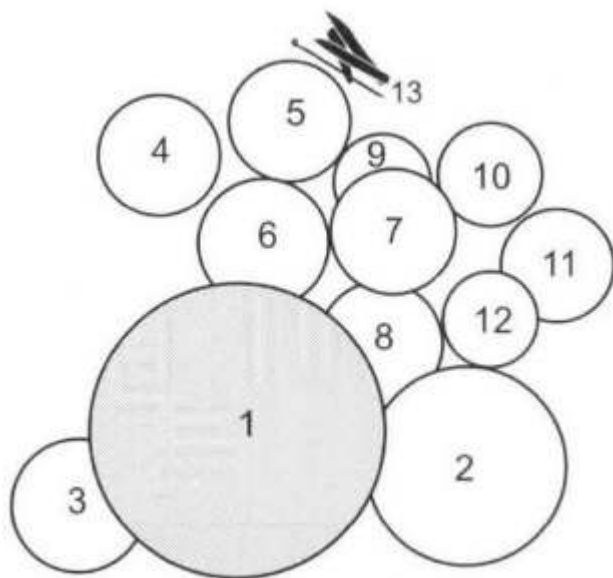
Structure d'entourage absente.

Couverture absente.

Fosse non observable de plan circulaire probable. D. mini : 0,70.

Dépôt funéraire complet, composé d'un vase cinéraire, de 11 vases d'accompagnement

et de 5 objets métalliques. Le vase cinéraire est placé au centre du dépôt. Neuf vases et le mobilier métallique sont regroupés au nord du vase cinéraire.



1337 *Inventaire du dépôt funéraire (pl. 168 et 169)*

● Céramique

342.1 – Vase cinéraire. Urne de forme J2e.

342.2 – Urne incomplète de forme D1 .

342.3 – Coupe de forme Sb.

342.4 – Coupe de forme Sb munie d'un élément de préhension vertical à perforation horizontale.

342.5 – Coupe de forme Sb.

342.6 – Coupe de forme Sb.

342.7 – Coupe de forme Sb.

342.8 – Coupe de forme Sb.

342.9 – Coupe de forme Sc.

342.10 – Coupe de forme Sb.

342.11 – Coupe de forme Sb.

342.12 – Urne de forme H0d.

● Objets métalliques

342.13 – Couteau en fer de type O1 .

342.13a – Couteau en fer de type O1

342.13b – Épingle incomplète en fer de type A6.

342.13c – Épingle incomplète en fer de type indéterminé.

342.13d – Couteau incomplet en fer de type indéterminé.

1338 *Données anthropologiques*

Ossuaire complet. Ossements d'un individu de taille adulte.

Poids total d'ossements : 203,40 g.

1339 **T.343**

Carré C16 (fig. 13)

1340 *Description générale*

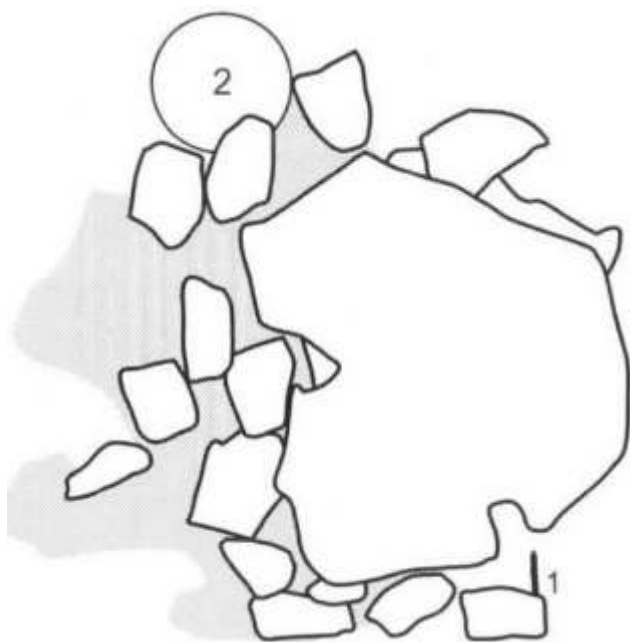
Structure d'entourage de plan quadrangulaire. L. : 3,30 ; l. : 3,00 ; S : 9,30.

Matériaux utilisés : grès, galets.

Couverture multiple, formée de la superposition de galets, d'un bloc de grès (L. : 0,52 ; l. : 0,45), d'un second niveau de galets et d'une dalle calcaire (L. : 0,30 ; l. : 0,25).

Fosse non observable.

Dépôt funéraire complet, composé d'ossements humains brûlés (hors contenant) mêlés à quelques nodules de rubéfaction et charbons, d'un vase d'accompagnement et d'un objet métallique. Le dépôt d'ossements brûlés est répandu sur le fond de la fosse sur une surface de 0,25 m². Le vase d'accompagnement est placé au nord du dépôt, l'objet métallique est au sud.

1341 *Inventaire du dépôt funéraire (pl. 169)*

● Céramique

343.2 – Coupe de forme Sd, munie d'une perforation au niveau du pied, décoré d'impressions à la roulette formant une frise de chevrons simples soulignés par une ligne horizontale surmontant des chevrons isolés inversés.

● Objets métalliques

343 .1 – Objet incomplet en fer de type indéterminé (non dessiné).

1342 *Données anthropologiques*

Ossuaire complet. Ossements d'un adulte.

Poids total d'ossements : 725,30 g.

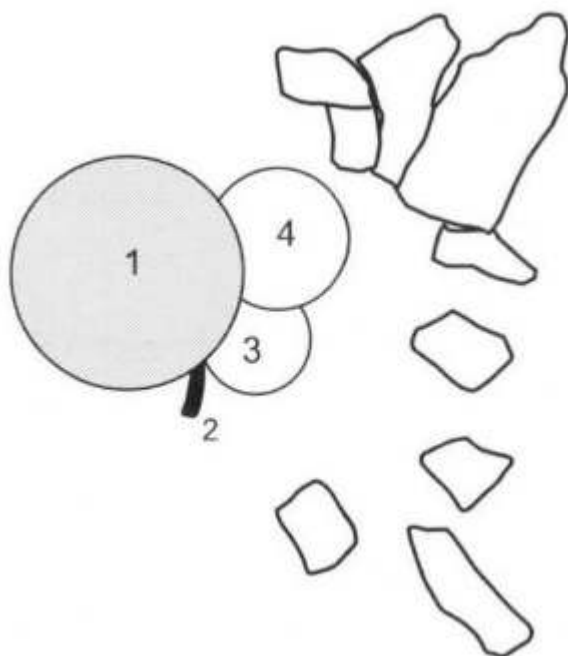
1343 **T.344****Carré D12 (fig. 12)**1344 *Description générale*

Structure d'entourage très incomplète, réduite à quelques éléments (schistes et galets).

Couverture simple, composée d'une dalle de schiste fragmentée placée au-dessus du dépôt funéraire.

Fosse non observable, de plan circulaire probable. D. mini. : 0,40.

Dépôt funéraire complet, composé d'un vase cinéraire, de 2 vases d'accompagnement et d'un objet métallique. Le vase cinéraire est à l'ouest. Les vases d'accompagnement et l'objet métallique sont placés à l'est.



1345 *Inventaire du dépôt funéraire (pl. 169)*

● Céramique

344.1 - Vase cinéraire. Urne de forme G1d décorée d'une ligne horizontale d'impressions d'où partent des chevrons quadruples.

344.3 - Coupe de forme Sc.

344.4 - Coupe de forme Sa.

● Objets métalliques

344.2 - Couteau en fer de type indéterminé (non dessiné).

1346 *Données anthropologiques*

Ossuaire complet. Ossements d'un individu de taille adulte.

Poids total d'ossements : 126,10 g.

1347 **T.345**

Carré 817 (fig. 13)

1348 *Description générale*

Structure d'entourage de plan

quadrangulaire. L. : 2,60 ; l. : 2,30 ; S : 5,98.

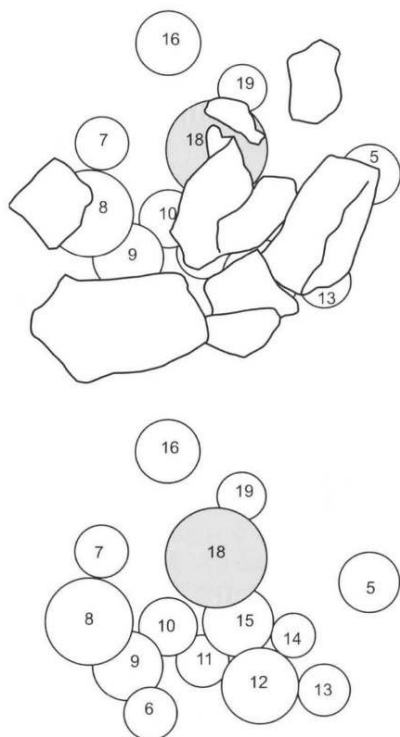
Matériaux utilisés : grès, galets.

Couverture multiple, composée d'un amas de galets, de blocs de grès et calcaires placé au-dessus du dépôt funéraire. L. : 0,90 ; l. : 0,65.

Fosse non observable.

Dépôt funéraire complet, composé d'un vase cinéraire, de 13 vases d'accompagnement.

Le vase cinéraire est au centre du dépôt et contient 2 objets métalliques. Les vases d'accompagnement sont regroupés autour.



1349 *Inventaire du dépôt funéraire (pl. 169 et 170)*

● Céramique

- 345.5 – Coupe de forme Sc.
- 345.6 – Coupe de forme Sb.
- 345.7 – Coupe de forme Sb.
- 345.8 – Urne de forme 12d.
- 345.9 – Coupe incomplète de forme S.
- 345.10 – Coupe de forme indéterminée (non dessinée).
- 345.11 – Coupe ovale de forme Vb.
- 345.12 – Urne de forme H1c décorée de 2 cannelures jointives.
- 345.13 – Coupe de forme Sb.
- 345.14 – Coupe de forme Sb.
- 345.15 – Vase cylindrique incomplet de forme A ou B munie d'une anse en ruban verticale.
- 345.16 – Coupe de forme indéterminée (non dessinée).
- 345.17 – Vase cinéraire. Urne de forme A0c munie d'une anse en boudin.
- 345.19 – Coupe de forme Sc.

● Objets métalliques

- 345.18a – Bracelet en bronze de type C5 provenant du vase cinéraire 345.17.
- 345.18b – Épingle en bronze de type A6 provenant du vase cinéraire 345.17.

1350 *Données anthropologiques*

Ossuaire complet. Ossements d'un individu de taille adulte et d'un enfant de 3 à 4 ans.
Poids total d'ossements : 151,60 g.

1351 **T.346**

Carré C12 (fig. 12)

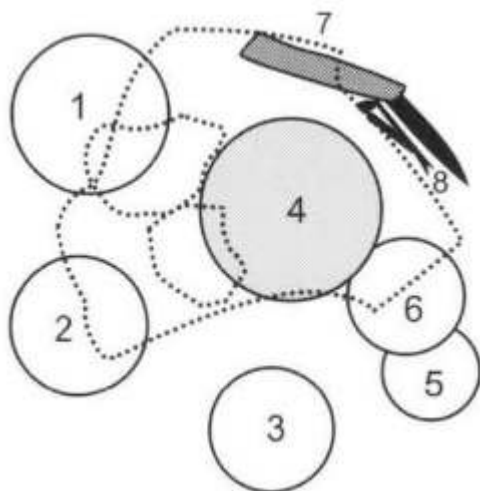
1352 *Description générale*

Structure d'entourage absente.

Couverture multiple, composée de galets disposés au-dessus d'une dalle de grès (L. : 0,40 ; l. : 0,40) placée au-dessus du dépôt funéraire.

Fosse non observable de plan circulaire probable. D. mini : 0,60.

Dépôt funéraire complet, composé d'un vase cinéraire, de 5 vases d'accompagnement, de 4 objets métalliques et d'ossements animaux. Le vase cinéraire est placé au centre du dépôt et contient des ossements animaux brûlés. Le dépôt de faune et le mobilier métallique sont regroupés à proximité du vase cinéraire, au nord.

1353 *Inventaire du dépôt funéraire (pl. 170)*

● Céramique

346.1 – Vase incomplet de forme indéterminée à pied bas.

346.2 – Vase incomplet de forme indéterminée à pied bas.

346.3 – Coupe de forme Sb.

346.4 – Vase cinéraire. Urne de forme H1d, décorée d'impressions à la roulette (4 lignes horizontales et chevrons quadruples).

346.5 – Coupe de forme Sb (non dessinée).

346.6 – Coupe de forme Sb.

● Objets métalliques

346.8a – Couteau en fer de type O2.

346.8b – Couteau en fer de type O1.

346.8c – Fibule incomplète en fer de type indéterminé (B1 probable).

346.8d – Scalptorium incomplet en bronze de type J1.

● Faune

346.4a – Troisième phalange brûlée d'un équidé de petite taille, provenant du vase cinéraire 346.4.

346.4b – Esquilles osseuses brûlées indéterminées, provenant du vase cinéraire 346.4.

346.7 – Fragment de diaphyse de fémur droit de bovin adulte.

1354 *Données anthropologiques*

Ossuaire complet. Ossements d'un adulte.

Poids total d'ossements : 512,30 g.

1355 **T.347**

Carré C12 (fig. 12)

1356 *Description générale*

Structure d'entourage absente.

Couverture multiple, composée de galets placés au-dessus du dépôt funéraire. L. : 1,00 ; l. : 0,80.

Fosse non observable de plan circulaire probable. D. mini : 0,80.

Dépôt funéraire complet, composé d'un vase cinéraire, de 3 vases d'accompagnement, de 4 objets métalliques. Le vase cinéraire est placé au centre du dépôt et contient des ossements animaux brûlés. Le dépôt métallique est regroupé à proximité du vase cinéraire, au sud-est.

1357 *Inventaire du dépôt funéraire (pl. 170)*

● Céramique

347.3 – Vase cinéraire. Urne de forme H2c ou I2c, décorée d'au moins 4 cannelures jointives.

347.5 – Coupe de forme Sb.

347.6 – Coupe de forme Sc, munie d'une languette de préhension verticale perforée.

347.7 – Coupe de forme Sb.

● Objets métalliques

347.8a-9 – 2 couteaux en fer de type O1.

347.8b – Épingle en fer de type A15.

347.8c – Scalptorium en bronze de type J1.

● Faune

347.3b – Fragments de diaphyse de radius-ulna gauche brûlée d'ovin-caprin, provenant du vase cinéraire 347.3.

1358 *Données anthropologiques*

Ossuaire complet. Ossements d'un individu de taille adulte.

Poids total d'ossements : 81 ,20 g.

1359 **T.348****Carré D12 (fig. 12)**1360 *Description générale*

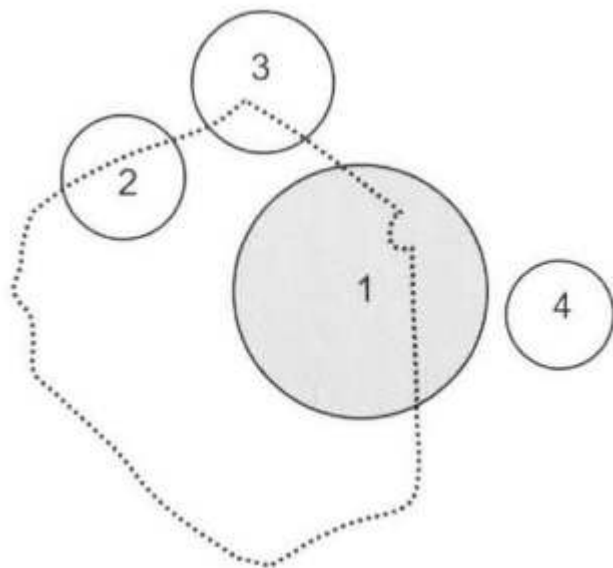
Structure d'entourage absente.

Couverture simple, composée d'une dalle de schiste placée au-dessus du dépôt funéraire. L. : 0,55 ; l. : 0,48 ; Ép. : 0,07.

Fosse non observable.

Dépôt funéraire complet, composé d'un vase cinéraire et de 3 vases d'accompagnement.

Le vase cinéraire est au sud du dépôt et contient un objet métallique.

1361 *Inventaire du dépôt funéraire (pl. 170)*

● Céramique

348.1 – Vase cinéraire. Urne incomplète de forme Gd, décorée de 2 lignes horizontales irrégulières supportant une série de grands chevrons quadruples (impressions à la roulette).

348.2 – Coupe de forme Sc.

348.3 – Coupe de forme Sb.

348.4 – Coupe de forme Vb.

● Objets métalliques

348.1 b – Objet brûlé en fer de type indéterminé, provenant du vase cinéraire

348.1 (non dessiné).

1362 *Données anthropologiques*

Ossuaire complet. Ossements d'un individu de taille adulte.

Poids total d'ossements : 271,20 g.

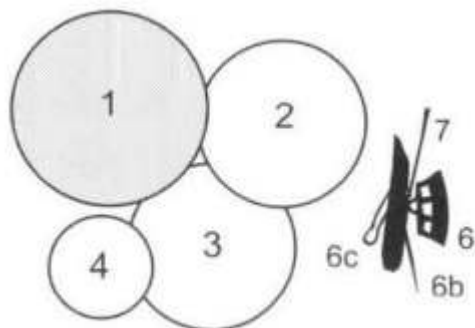
1363 **T.349****Carré D13 (fig. 12)**1364 *Description générale*

Structure d'entourage absente.

Couverture simple, composée d'une dalle de schiste placée au-dessus du dépôt funéraire. L. : 0,55 ; l. : 0,48 ; Ép. : 0,07.

Fosse non observable.

Dépôt funéraire complet, composé d'un vase cinéraire, de 3 vases d'accompagnement et de 5 objets métalliques. Le vase cinéraire est placé au nord-ouest du dépôt. Les objets métalliques sont tous regroupés à l'est, sur le fond de la fosse.



1365 *Inventaire du dépôt funéraire (pl. 171)*

● Céramique

349.1 – Vase cinéraire. Urne de forme D1d, décorée de 3 lignes horizontales imprimées à la cordelette associées à 3 cannelures jointives et surmontant une série de grands chevrons doubles également imprimés à la cordelette.

349.2 – Vase incomplet de forme indéterminée à fond plat (non dessinée).

349.3 – Vase incomplet de forme indéterminée à fond plat (non dessinée).

349.4 – Gobelet incomplet de forme J1.

● Objets métalliques

349.5 – Épingle incomplète en fer de type indéterminé.

349.6 – Rasoir en bronze de type 17.

349.6b – Couteau en bronze de type O1.

349.6c – Pincette en bronze de type K2.

349.7 – Scalptorium en bronze de type J1.

1366 *Données anthropologiques*

Ossuaire complet. Ossements de 2 individus possibles (adulte et individu de taille adulte).

Poids total d'ossements : 848,60 g.

1367 **T.350**

Carré E12 (fig. 15)

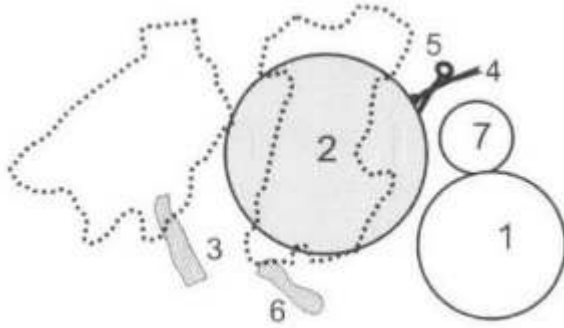
1368 *Description générale*

Structure d'entourage absente.

Couverture simple, composée d'une dalle en grès brisée en deux morceaux placés au-dessus du dépôt funéraire. L. : 0,40 ; 1. : 0,35.

Fosse non observable de plan circulaire probable. D. mini : 0,60.

Dépôt funéraire complet, composé d'un vase cinéraire, de 2 vases d'accompagnement, de 2 objets métalliques et d'ossements animaux. Le vase cinéraire est placé au centre du dépôt et contient un objet métallique. Le mobilier métallique est rassemblé au nord-est. La faune est déposée au sud-ouest.



1369 *Inventaire du dépôt funéraire (pl. 171)*

● Céramique

350.1 – Coupe de forme Sd.

350.2 – Vase cinéraire. Urne de forme G1d.

350.7 – Gobelet de forme indéterminée (non dessiné).

● Objets métalliques

350.2b à 2g – Collier en bronze composé d'anneaux (type E6) et de 4 perles (type G2), provenant du vase cinéraire 350.2.

350.4 – Scalptorium en bronze de type J6.

350.5 – Épingle en bronze de type A8.

● Faune

350.3a – Extrémité distale d'humérus droit de caprin.

350.3b – Esquille de diaphyse d'humérus d'ovin-caprin juvénile.

350.6 – Fragment de diaphyse de fémur droit d'ovin-caprin.

1370 *Données anthropologiques*

Ossuaire complet. Ossements d'un adulte.

Poids total d'ossements : 872,30 g.

1371 **T.351**

Carré D13 (fig. 12)

1372 *Description générale*

Structure d'entourage absente.

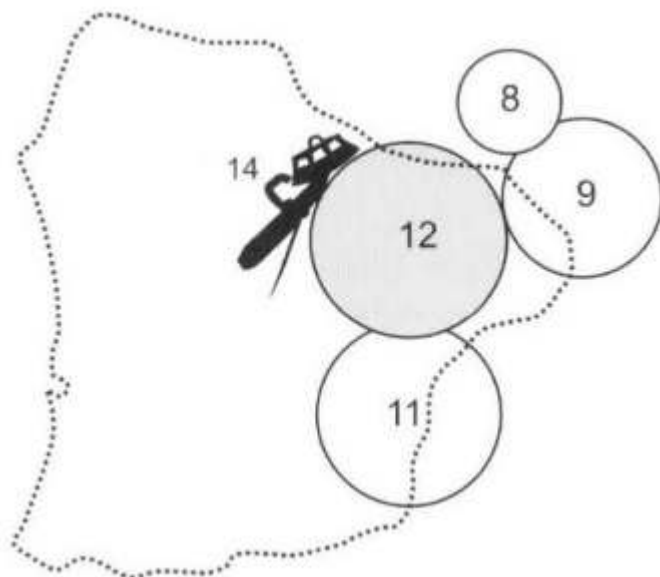
Couverture simple, composée d'une dalle en grès placée au-dessus du dépôt funéraire.

L. : 0,65 ; l. : 0,60 ; Ép. : 0,10.

Fosse non observable, de plan circulaire probable. D. mini : 0,70.

Dépôt funéraire complet, composé d'un vase cinéraire, de 3 vases d'accompagnement, de 4 objets métalliques et d'un os animal. Le vase cinéraire est placé au centre du dépôt.

Les objets métalliques sont regroupés à l'ouest. La faune est déposée au sud-ouest.



1373 *Inventaire du dépôt funéraire (pl. 171)*

● Céramique

351.8 – Coupe de forme Va.

351.9 – Coupe de forme Sb.

351.11 – Coupe de forme Sd, décorée d'une ligne horizontale sur laquelle viennent se rattacher de grands chevrons quadruples (impressions à la roulette ou cordelette).

351.12 – Vase cinéraire. Urne incomplète de forme indéterminée à pied bas décoré d'impressions profondes.

● Objets métalliques

351.14a – Rasoir en bronze de type I7.

351.14b – Couteau en fer de type O1.

351.14c – Épingle incomplète en fer de type indéterminé.

● Faune

351.1 – Fragment de diaphyse proximale de fémur gauche de bovin adulte.

1374 *Données anthropologiques*

Ossuaire complet. Ossements d'un individu de taille adulte.

Poids total d'ossements : 485,50 g.

1375 **T.352**

Carré D14 (fig. 12)

1376 *Description générale*

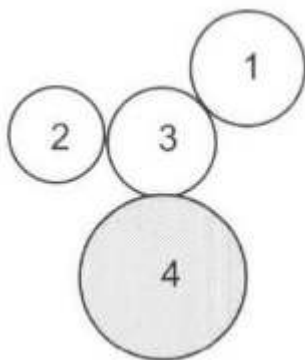
Structure d'entourage absente.

Couverture absente.

Fosse non observable.

Dépôt funéraire complet, composé d'un vase cinéraire et de 3 vases d'accompagnement.

Le vase cinéraire est excentré au sud du dépôt.



1377 *Inventaire du dépôt funéraire (pl. 171)*

● Céramique

352.1 – Coupe de forme Sb.

352.2 – Coupe de forme Sb.

352.3 – Coupe de forme Sb.

352.4 – Vase cinéraire. Urne incomplète de forme Dd.

1378 *Données anthropologiques*

Ossuaire complet. Ossements d'un individu d'âge indéterminé.

Poids total d'ossements : 2,60 g.

1379 **T.353**

Carré D15 (fig. 13)

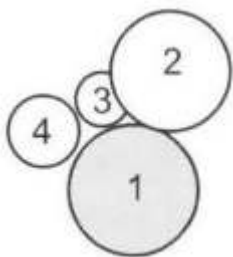
1380 *Description générale*

Structure d'entourage absente.

Couverture absente.

Fosse non observable, de plan circulaire probable. D. mini. : 0,40.

Dépôt funéraire complet, composé de 2 vases cinéraires et de 2 vases d'accompagnement. Les vases cinéraires sont placés à l'est du dépôt.



1381 *Inventaire du dépôt funéraire (pl. 171)*

● Céramique

353.1 – Vase cinéraire. Urne incomplète de forme Gd, décoré d'une large cannelure.

353.2 – Vase cinéraire. Urne incomplète de forme Hd, décorée d'une ligne horizontale d'impressions profondes.

353.3 – Gobelet de forme J1d.

353.4 – Gobelet de forme G1d.

1382 *Données anthropologiques*

Ossuaire 353.1 complet. Ossements d'un adulte.

Poids total d'ossements : 378,70 g.

Ossuaire 353.2 complet. Ossements d'un adulte et d'un individu juvénile.
Poids total d'ossements : 213,70 g.

1383 **T.354**

Carré D15 (fig. 13)

1384 *Description générale*

Structure d'entourage absente.

Couverture absente.

Fosse de plan sub-circulaire. L. : 0,45 ; l.: 0,24.

Dépôt funéraire bouleversé, composé d'ossements humains et animaux brûlés, d'au moins un vase et un objet métallique.

1385 *Inventaire du dépôt funéraire*

● Céramique

354.1 – Tesson (non dessinés).

● Objets métalliques

354.2 – Objet incomplet et brûlé en bronze de type indéterminé (non dessiné).

● Faune

354.3 – Fragment de cubo-naviculaire gauche brûlé d'ovin-caprin juvénile/adulte.

1386 *Données anthropologiques*

Ossuaire incomplet. Ossements d'un enfant de 7 à 14 ans.

Poids total d'ossements : 116,60 g.

1387 **T.355**

Carré D16 (fig. 13)

1388 *Description générale*

Structure d'entourage absente.

Couverture absente.

Fosse non observable.

Dépôt funéraire complet, composé d'un vase cinéraire et d'un vase d'accompagnement placé au sud-est.

1389 *Inventaire du dépôt funéraire (pl. 171)*

● Céramique

355.1 – Vase cinéraire. Urne de forme G1d décorée de 2 lignes d'impressions (roulette ou cordelette).

355.2 – Gobelet de forme J1c.

1390 *Données anthropologiques*

Ossuaire complet. Ossements d'un adulte.

Poids total d'ossements : 162,50 g.

1391 **T.356**

Carré D17 (fig. 13)

1392 *Description générale*

Structure d'entourage très incomplète, réduite à quelques éléments en grès.

Couverture absente.

Fosse non observable.

Dépôt funéraire bouleversé et incomplet, composé d'un vase.

1393 *Inventaire du dépôt funéraire (pl. 171)*

● Céramique

356.1 – Coupe de forme Sc.

1394 *Données anthropologiques*

Néant.

1395 **T.357**

Carré D17 (fig. 13)


1396 *Description générale*

Structure d'entourage absente.

Couverture absente.

Fosse non observable, probablement très étroite et de plan circulaire. D. mini. : 0,30.

Dépôt funéraire complet, composé d'un vase cinéraire et d'un vase d'accompagnement placé au sud.



1397 *Inventaire du dépôt funéraire (pl. 172)*

● Céramique

357 .1 – Vase cinéraire. Urne de forme I1d décorée de 2 lignes horizontales d'impressions à la cordelette encadrant 2 cannelures jointives et surmontant une frise de chevrons simples imprimés.

357.2 – Gobelet de forme J1e.

1398 *Données anthropologiques*

Ossuaire complet. Ossements d'un adulte.

Poids total d'ossements : 574,20 g.

1399 **T.358**

Carré F18 (fig. 17)

1400 *Description générale*

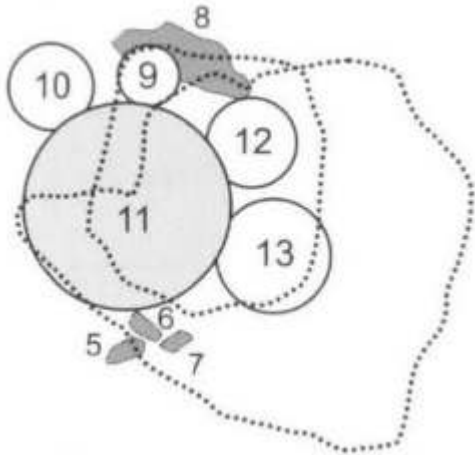
Structure d'entourage de plan mixte, mitoyenne de T.151 et voisine de T.359. L. : 3,00 ; l. : 2,70 ; 5. : 8,10. Matériaux utilisés : grès et galets.

Couverture simple, composée d'une dalle de grès placée au-dessus du dépôt funéraire.

L. : 0,50 ; l. : 0,44 ; Ép. : 0,02.

Fosse non observable.

Dépôt funéraire complet, composé d'un vase cinéraire, de 4 vases d'accompagnement et d'ossements animaux. Le vase cinéraire est au centre du dépôt. Il est recouvert par une dalle de grès (L. : 0,28 ; l. : 0,26). Les ossements animaux sont disposés autour.



1401 *Inventaire du dépôt funéraire (pl. 172)*

● Céramique

358.9 – Gobelet de forme J1b.

358.10 – Coupe de forme Va décorée de 2 lignes horizontales incisées.

358.11 – Vase cinéraire. Urne de forme G1c.

358.12 – Gobelet de forme H1d entièrement décoré de motifs incisés : traits verticaux, lignes horizontales, motifs en « M » inversés et alternés.

358.13 – Coupe de forme Sd.

● Faune

358.5 – Première phalange entière d'ovin-caprin juvénile.

358.6-7 – Pied droit incomplet d'ovin-caprin infantile (métatarse, 2 grands sésamoïdes, 3 phalanges).

358.8 – Portion droite de tête d'ovin-caprin juvénile (temporal, maxillaire, mandibule et atlas).

1402 *Données anthropologiques*

Ossuaire complet. Ossements d'un adulte féminin.

Poids total d'ossements : 1259,20 g.

1403 **T.359**

Carré F18 (fig. 17)

1404 *Description générale*

Structure d'entourage de plan mixte, voisine de T.360 et T.358. L. : 2,60 ; 1. : 2,50 ; S. : 6,50. Matériaux utilisés : grès, galets.

Couverture absente.

Fosse non observable.

Dépôt funéraire bouleversé, composé d'un vase cinéraire et d'au moins 2 vases d'accompagnement.

1405 *Inventaire du dépôt funéraire (pl. 172)*

● Céramique

359.2 – Coupe incomplète de forme 5.

359.7 – Vase cinéraire. Urne incomplète de forme indéterminée à pied bas.

359.8 – Vase incomplet de forme indéterminée à pied bas.

1406 *Données anthropologiques*

Ossuaire incomplet. Ossements d'un individu de taille adulte.
Poids total d'ossements : 86,20 g.

1407 **T.360****Carré F18 (fig. 17)**1408 *Description générale*

Structure d'entourage incomplète, de plan circulaire, mitoyenne de T.151 et voisine de T.359. D. : 2,60 ; 5. : 5,30. Matériaux utilisés : grès, galets.

Couverture absente.

Fosse non observable.

Dépôt funéraire bouleversé, composé d'au moins 3 vases, d'un objet métallique et d'ossements humains brûlés.

1409 *Inventaire du dépôt funéraire (pl. 172)*

● Céramique

360.2 – Vase incomplet de forme indéterminée (non dessiné).

360.3 – Vase incomplet de forme indéterminée (non dessiné).

360.6 – Vase cinéraire probable. Urne incomplète de forme H1d décorée de motifs incisés (décor incomplet).

● Objets métalliques

360.5 – Objet incomplet et brûlé en bronze de type indéterminé (non dessiné).

1410 *Données anthropologiques*

Ossuaire incomplet. Ossements d'un individu de taille adulte.
Poids total d'ossements : 6,10 g

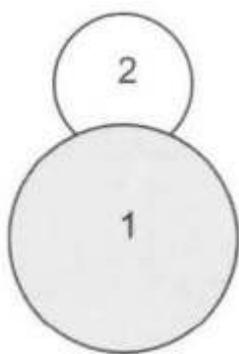
1411 **T.361****Carré F18 (fig. 17)**1412 *Description générale*

Structure d'entourage très incomplète, de plan quadrangulaire probable, mitoyenne de T.363. L. : 2,00 ; l. : ? Matériaux utilisés : grès, galets.

Couverture absente.

Fosse non observable.

Dépôt funéraire complet, composé d'un vase cinéraire et d'un vase d'accompagnement placé au nord.

1413 *Inventaire du dépôt funéraire (pl. 172)*

● Céramique

361.1 – Vase cinéraire. Urne incomplète de forme J1d décorée d'au moins 3 cannelures jointives marquée à la base par une ligne horizontale d'impressions (cordelette ?)

supportant des groupes de 2 chevrons non jointifs imprimés.

361.2 – Coupe de forme Sc.

1414 *Données anthropologiques*

Ossuaire complet. Ossements d'un individu de taille adulte.

Poids total d'ossements : 285,70 g.

1415 **T.362**

Carré F18 (fig. 17)

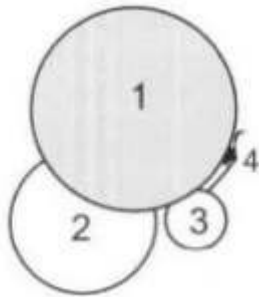
Description générale

Structure d'entourage absente.

Couverture absente.

Fosse non observable, de plan circulaire probable. D. mini. : 0,40.

Dépôt funéraire complet, composé d'un vase cinéraire, de 2 vases d'accompagnement et d'un objet métallique placés au sud.



1416 *Inventaire du dépôt funéraire (pl. 172)*

● Céramique

362.1 – Vase cinéraire. Urne incomplète de forme Hd décorée d'au moins une ligne horizontale imprimée.

362.2 – Coupe de forme Sc.

362.3 – Gobelet de forme G1d.

● Objets métalliques

362.4 – Épingle en bronze de type A16.

1417 *Données anthropologiques*

Ossuaire complet. Ossements d'un adulte et d'un enfant de 12 à 15 ans.

Poids total d'ossements : 704,90 g.

1418 **T.363**

Carré F18 (fig. 17)

1419 *Description générale*

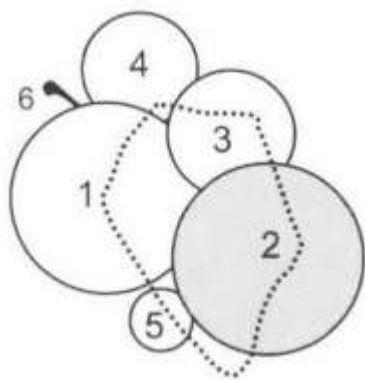
Structure d'entourage incomplète, de plan circulaire probable, mitoyenne de T.361. D. : 3,00 ; S. : 7,00. Matériaux utilisés : grès, galets.

Couverture simple, composée d'une dalle de grès placée au-dessus du dépôt funéraire.

L. : 0,30 ; l. : 0,20 ; Ép. : 0,05.

Fosse non observable, de plan circulaire probable. D. mini. : 0,50.

Dépôt funéraire complet, composé d'un vase cinéraire, de 4 vases d'accompagnement et d'un objet métallique. Le vase cinéraire est au sud-est du dépôt. L'objet métallique est placé au nord.



1420 *Inventaire du dépôt funéraire (pl. 172)*

● Céramique

363.1 – Urne de forme G1d décorée de 2 lignes horizontales d'impressions à la roulette encadrant 4 cannelures jointives.

363.2 – Vase cinéraire. Urne de forme H1d décorée de 2 lignes horizontales d'impressions à la roulette encadrant 2 cannelures jointives.

363.3 – Coupe incomplète de forme indéterminée à pied bas (non dessinée).

363.4 – Coupe de forme Td munie d'une perforation au niveau du pied et décorée de 2 lignes horizontales incisées.

363.5 – Gobelet de forme J1b.

● Objets métalliques

363.6 – Épingle incomplète en bronze de type A1 probable.

1421 *Données anthropologiques*

Ossuaire complet. Ossements d'un adulte et d'un individu de taille adulte.

Poids total d'ossements : 1 434,40 g.

1422 **T.364**

Carré G19 (fig. 17)

1423 *Description générale*

Structure d'entourage absente.

Couverture absente.

Fosse non observable.

Dépôt funéraire arasé, composé d'un unique vase cinéraire.

1424 *Inventaire du dépôt funéraire (pl. 173)*

● Céramique

364.1 – Vase cinéraire. Urne incomplète de forme G1.

1425 *Données anthropologiques*

Ossuaire complet. Ossements d'un enfant.

Poids total d'ossements : 43,30 g.

1426 **T.365**

Carré G19 (fig. 17)

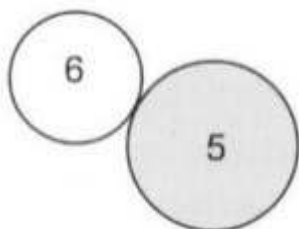
1427 *Description générale*

Structure d'entourage absente.

Couverture absente.

Fosse non observable.

Dépôt funéraire très arasé, composé d'un vase cinéraire et d'un vase d'accompagnement. Le vase cinéraire est placé au sud-est du dépôt.



1428 *Inventaire du dépôt funéraire (pl. 173)*

● Céramique

365.5 – Vase cinéraire. Urne incomplète de forme indéterminée à pied bas muni d'une perforation.

365.6 – Vase incomplet de forme indéterminée à fond plat.

1429 *Données anthropologiques*

Ossuaire complet. Ossements d'un adulte.

Poids total d'ossements : 431 ,90 g.

1430 **T.366**

Carré G19 (fig. 17)

1431 *Description générale*

Structure d'entourage absente.

Couverture bouleversée, signalée par la présence de galets et de blocs de grès.

Fosse non observable.

Dépôt funéraire bouleversé et incomplet, composé d'ossements humains brûlés, d'au moins un vase et d'un os d'animal.

1432 *Inventaire du dépôt funéraire*

● Céramique

366.1-2 – Vase incomplet de forme indéterminée (non dessiné).

● Faune

366.3 – Humérus gauche entier d'ovin adulte.

1433 *Données anthropologiques*

Ossuaire incomplet. Ossements d'un individu d'âge indéterminé.

Poids total d'ossements : 41,70 g.

1434 **T.367**

Carré D12 (fig. 12)

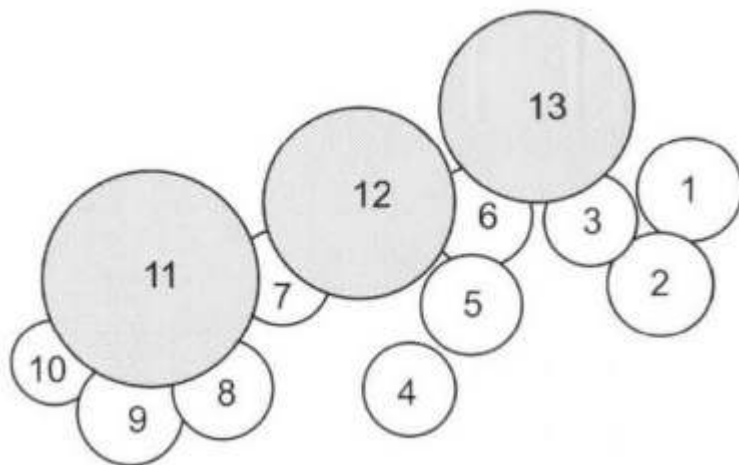
1435 *Description générale*

Structure d'entourage incomplète, de plan quadrangulaire. L. : 4,50 ; l. : ? Matériaux utilisés : grès et galets.

Couverture absente.

Fosse non observable, très probablement de plan oblong, peut-être quadrangulaire.

Dépôt funéraire complet, composé de 3 vases cinéraires, de 10 vases d'accompagnement. Les vases cinéraires sont placés en enfilade au nord du dépôt.



1436 *Inventaire du dépôt funéraire (pl. 173)*

● Céramique

367.1 – Coupe de forme Sb.

367.2 – Coupe de forme Sa .

367.3 – Coupe de forme Sa .

367.4 – Coupe de forme Sb.

367.5 – Coupe de forme Sb.

367.6 – Coupe de forme Sa.

367.7 – Coupe de forme Sa.

367.8 – Coupe de forme Sb.

367.9 – Coupe de forme Sa .

367.10 – Coupe incomplète de forme indéterminée (non dessinée).

367.11 – Vase cinéraire. Urne de forme H2d décorée de 2 cannelures jointives.

367.12 – Vase cinéraire. Urne de forme H2d, munie d'une perforation au niveau du pied.

367.13 – Vase cinéraire. Urne de forme G1c.

1437 *Données anthropologiques*

Ossuaire 367.11 complet. Ossements d'un individu de taille adulte.

Poids total d'ossements : 20,50 g.

Ossuaire 367.12 complet. Ossements d'un adulte.

Poids total d'ossements : 237,30 g.

Ossuaire 367.13 complet. Ossements d'un individu d'âge indéterminé.

Poids total d'ossements : 4,30 g.

1438 **T.368**

Carré E10 (fig. 14)

1439 *Description générale*

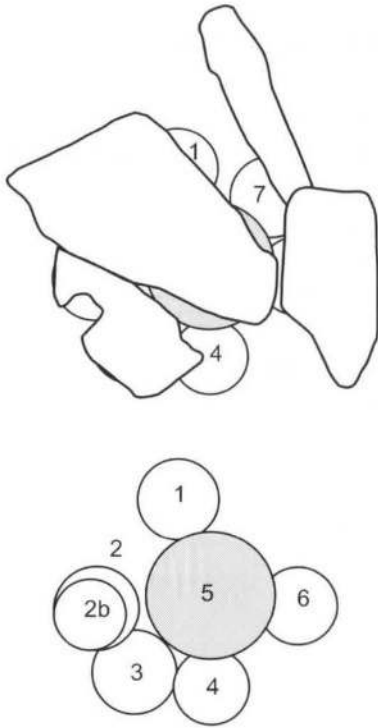
Structure d'entourage absente.

Couverture multiple, composée de 3 dalles de schiste et d'une dalle de grès placés au-dessus du dépôt funéraire. L. : 0,60 ; l. : 0,50.

Fosse non observable, de plan circulaire probable. D. mini : 0,50.

Dépôt funéraire complet, composé d'un vase cinéraire et de 6 vases d'accompagnement.

Le vase cinéraire est placé au centre du dépôt et contient un objet métallique.



1440 *Inventaire du dépôt funéraire (pl. 173)*

● Céramique

368.1 – Coupe de forme Sa.

368.2 – Urne de forme Doc.

368.2b – Coupe de forme Sc déposée dans le vase 368.2.

368.3 – Coupe de forme Vb.

368.4 – Coupe de forme Sc.

368.5 – Vase cinéraire. Urne de forme E1d.

368.6 – Coupe de forme Sb.

● Objets métalliques

368.5b – Épingle incomplète en fer de type A7, provenant du vase cinéraire 368.5.

1441 *Données anthropologiques*

Ossuaire complet. Ossements d'un individu de taille adulte.

Poids total d'ossements : 203,30 g.

1442 **T.369**

Carré E10 (fig. 14)

1443 *Description générale*

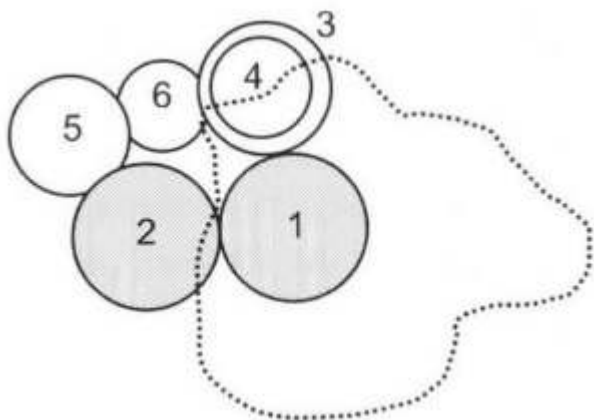
Structure d'entourage absente.

Couverture simple, composée d'une dalle de schiste placée au-dessus du dépôt funéraire. L. : 0,40 ; l. : 0,40.

Fosse non observable de plan circulaire probable. D. mini : 0,40.

Dépôt funéraire complet, composé d'un vase cinéraire et de 5 vases d'accompagnement.

Le vase cinéraire, qui contient un objet métallique, est placé au sud-est du dépôt.



1444 *Inventaire du dépôt funéraire (pl. 173)*

● Céramique

369.1 – Vase cinéraire. Urne de forme D1c.

369.2 – Urne incomplète de forme indéterminée à fond plat (non dessinée).

369.3 – Coupe de forme Sd

369.4 – Coupe de forme Sb déposée dans le vase 369.3.

369.5 – Coupe de forme Sd.

369.6 – Coupe de forme Sb.

● Objets métalliques

369.1 b – Épingle en bronze, brûlée, de type A1, provenant du vase cinéraire 369.1.

1445 *Données anthropologiques*

Ossuaire 369.1 complet. Ossements d'un adulte.

Poids total d'ossements : 493,20 g.

1446 **T.370**

Carré E11 (fig. 14)

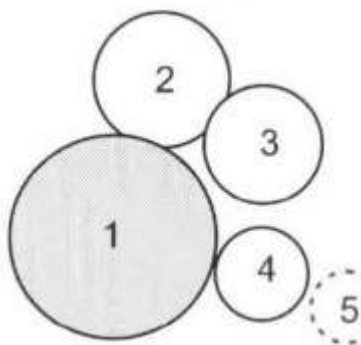
1447 *Description générale*

Structure d'entourage absente.

Couverture absente.

Fosse non observable.

Dépôt funéraire très arasé, composé d'un vase cinéraire et de 4 vases d'accompagnement. Le vase cinéraire est placé au sud du dépôt.



1448 *Inventaire du dépôt funéraire (pl. 174)*

● Céramique

370.1 – Vase cinéraire. Urne incomplète de forme indéterminée à pied bas.

370.2 – Coupe de forme Sd.

370.3 – Coupe de forme Sd

370.4 – Coupe incomplète de forme indéterminée (non dessinée).

370.5 – Coupe de forme Sb probable.

1449 *Données anthropologiques*

Ossuaire complet. Ossements d'un adulte féminin.

Poids total d'ossements : 244,60 g.

1450 **T.371**

Carré E11 (fig. 14)

1451 *Description générale*

Structure d'entourage absente.

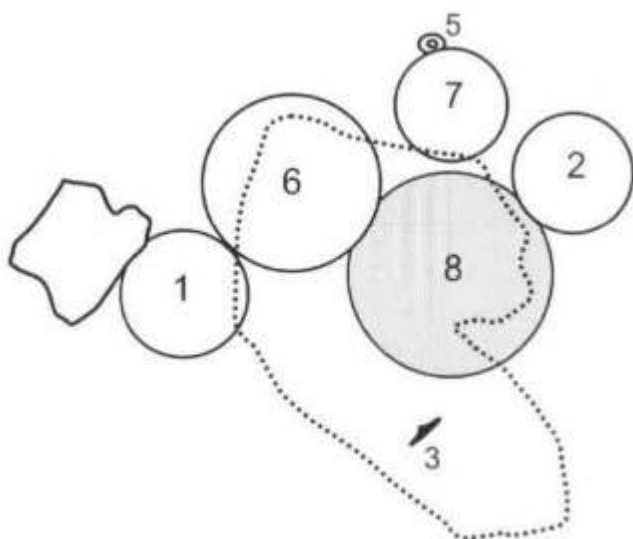
Couverture simple, composée d'une dalle de grès placée au-dessus du dépôt funéraire.

L. : 0,55 ; l. : 0,35 ; Ép. : 0,05.

Fosse non observable.

Dépôt funéraire complet, composé d'un vase cinéraire, de 4 vases d'accompagnement, d'un objet métallique et d'une fusaïole. Le vase cinéraire est placé à l'est du dépôt. La fusaïole est déposée à proximité, au nord.

L'objet métallique est au sud.



1452 *Inventaire du dépôt funéraire (pl. 174)*

● Céramique

371.1 – Coupe de forme Sb.

371.2 – Coupe de forme Sd.

371.6 – Urne de forme E2c.

371.7 – Coupe de forme We.

371.8 – Vase cinéraire. Urne de forme J1c.

● Objets métalliques

371.3 – Bouton en bronze de type H2.

● Autres objets

371.5 – Fusaïole de type 1 décorée de groupes de 3 incisions profondes.

1453 *Données anthropologiques*

Ossuaire complet. Ossements d'un adulte jeune féminin et d'un individu d'âge

indéterminé.

Poids total d'ossements : 1038,30 g.

1454 **T.372**

Carré E11 (fig. 14)

1455 *Description générale*

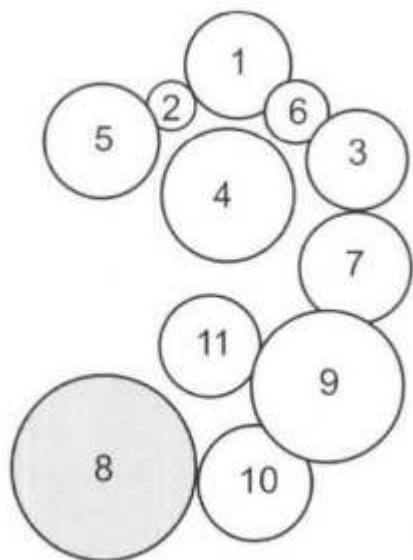
Structure d'entourage absente.

Couverture simple, composée d'une dalle de schiste placée au-dessus du dépôt funéraire. L. : 0,70 ; l. : 0,50.

Fosse non observable, de plan ovulaire probable. L. mini. : 0,65 ; l. mini. : 0,50.

Dépôt funéraire complet, composé d'un vase cinéraire, de 10 vases d'accompagnement.

Le vase cinéraire est excentré au sud-ouest du dépôt.



1456 *Inventaire du dépôt funéraire (pl. 174)*

● Céramique

372.1 – Coupe de forme Vb.

372.2 – Coupe de forme Sb.

372.3 – Coupe de forme Sc.

372.4 – Coupe de forme Sc.

372.5 – Coupe de forme Sb.

372.6 – Coupe de forme Sb.

372.7 – Coupe de forme Sb.

372.8 – Vase cinéraire. Urne de forme D1d, munie d'une perforation au niveau du pied et décorée de 2 lignes horizontales incisées surmontant de grands chevrons triples non jointifs incisés.

372.9 – Urne de forme D1c.

372.10 – Coupe de forme Sa.

372.11 – Coupe de forme Sb.

1457 *Données anthropologiques*

Ossuaire complet. Ossements d'un adulte.

Poids total d'ossements : 171,70 g.

1458 **T.373****Carré E11 (fig. 14)**1459 *Description générale*

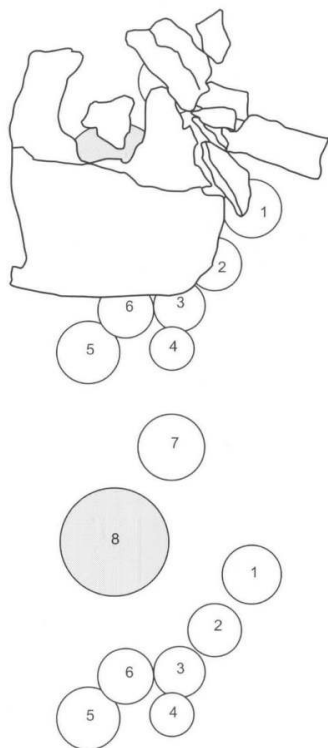
Structure d'entourage incomplète, de plan quadrangulaire probable. L. : 3,40 ; l. : 3,30 ; S. : 11,22. Matériaux utilisés : schistes, galets.

Couverture simple, composée d'une dalle de schistes, brisée en plusieurs fragments, placée au-dessus du dépôt funéraire. L. : 0,70 ; l. : 0,60 ; Ép. : 0,03.

Fosse non observable, probablement de plan ovalaire ou quadrangulaire.

Dépôt funéraire complet, composé d'un vase cinéraire, de 7 vases d'accompagnement.

Le vase cinéraire est excentré à l'ouest du dépôt et contient un objet métallique.

1460 *Inventaire du dépôt funéraire (pl. 174)*

● Céramique

373 .1 – Coupe de forme S.

373.2 – Coupe de forme Sb.

373.3 – Coupe de forme Sc.

373.4 – Coupe de forme Sb.

373.5 – Coupe de forme Sc.

373.6 – Coupe de forme Sb.

373.7 – Coupe de forme Sb.

373.8 – Vase cinéraire. Urne incomplète de forme indéterminée à pied bas.

1461 ● Objets métalliques

373.8b – Objet en fer incomplet et brûlé de type indéterminé, provenant du vase cinéraire 373.8 (non dessiné).

1462 *Données anthropologiques*

Ossuaire complet. Ossements d'un adulte.

Poids total d'ossements : 326,00 g.

1463 **T.374****Carré E11 (fig. 14)**1464 *Description générale*

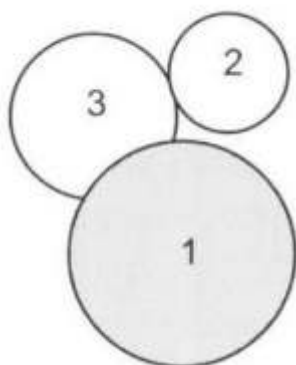
Structure d'entourage absente.

Couverture absente.

Fosse non observable, de plan circulaire probable. D. mini. : 0,40.

Dépôt funéraire complet, composé d'un vase cinéraire et de 2 vases d'accompagnement.

Le vase cinéraire est placé au sud-est du dépôt.

1465 *Inventaire du dépôt funéraire (pl. 174 et 175)*

● Céramique

374.1 – Vase cinéraire. Urne de forme H1d, décorée de 2 lignes horizontales incisées encadrant 2 cannelures jointives et surmontant des chevrons triples, également incisés.

374.2 – Coupe de forme Td.

374.3 – Coupe de forme Sb.

1466 *Données anthropologiques*

Ossuaire complet. Ossements d'un adulte.

Poids total d'ossements : 825,40 g.

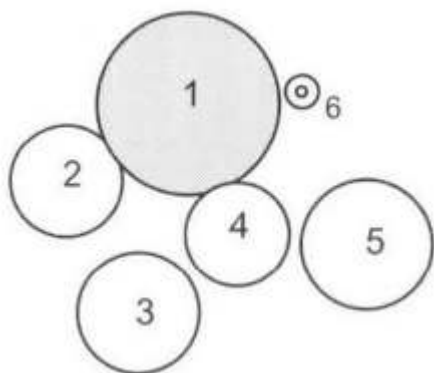
1467 **T.375****Carré E10 (fig. 14)**1468 *Description générale*

Structure d'entourage absente.

Couverture absente.

Fosse non observable, de plan circulaire probable. D. mini. : 0,50.

Dépôt funéraire complet, composé d'un vase cinéraire, de 4 vases d'accompagnement et d'une fusaïole. Le vase cinéraire et la fusaïole sont placés au nord du dépôt.



1469 *Inventaire du dépôt funéraire (pl. 175)*

● Céramique

375.1 – Vase cinéraire. Urne de forme H1d décorée de 2 lignes horizontales imprimées (roulette ou cordelette) surmontant des chevrons triples.

375.2 – Coupe de forme Sb.

375.3 – Coupe de forme Sd probable (non dessinée).

375.4 – Coupe de forme Sb (non dessinée).

375.5 – Coupe de forme Sb.

● Autres objets

375.6 – Fusaïole de type indéterminée (non dessinée).

1470 *Données anthropologiques*

Ossuaire complet. Ossements d'un adulte.

Poids total d'ossements : 550,80 g.

1471 **T.377**

Carré 817 (fig. 13)

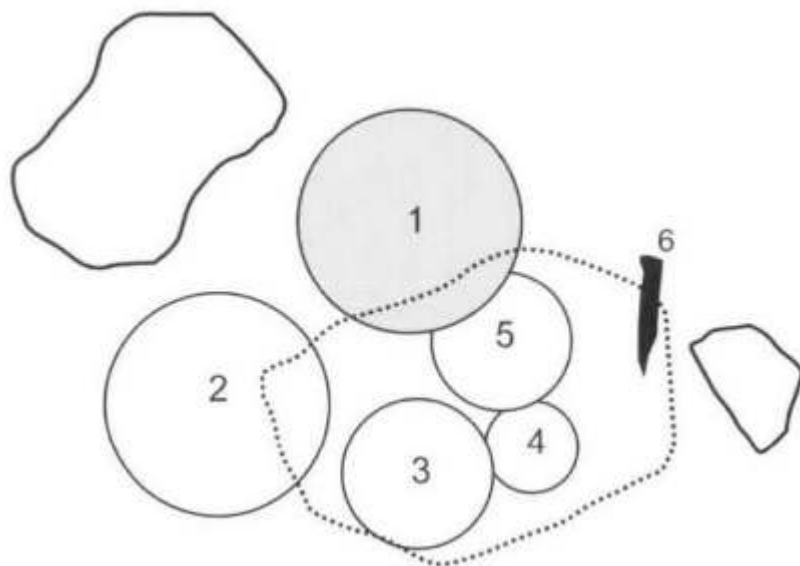
1472 *Description générale*

Structure d'entourage incomplète, de plan indéterminé. Matériaux utilisés : grès et galets.

Couverture multiple, composée de 2 dalles de grès en partie effondrées dans la fosse.

Fosse non observable.

Dépôt funéraire complet, composé d'un vase cinéraire, de 4 vases d'accompagnement et d'un objet métallique. Le vase cinéraire est au nord du dépôt. L'objet métallique est déposé à proximité, à l'est.



1473 *Inventaire du dépôt funéraire (pl. 175)*

● Céramique

377.1 – Vase cinéraire. Urne de forme K1d.

377.2 – Urne de forme D1c.

377.3 – Coupe de forme Sc.

377.4 – Coupe de forme Sb.

377.5 – Coupe de forme Wd.

● Objets métalliques

377.6 – Couteau en fer de type O1.

1474 *Données anthropologiques*

Ossuaire complet. Ossements d'un individu de taille adulte

Poids total d'ossements : 531,70 g.

1475 **T.378**

Carré C17 (fig. 13)

1476 *Description générale*

Structure d'entourage absente.

Couverture absente.

Fosse non observable.

Dépôt funéraire bouleversé, composé d'au moins 2 vases.

1477 *Inventaire du dépôt funéraire*

● Céramique

378.1 -6-8-13 – Tessons (non dessinés).

378.7 – Urne incomplète de forme indéterminée (non dessinée).

1478 *Données anthropologiques*

Néant.

1479 **T.379**

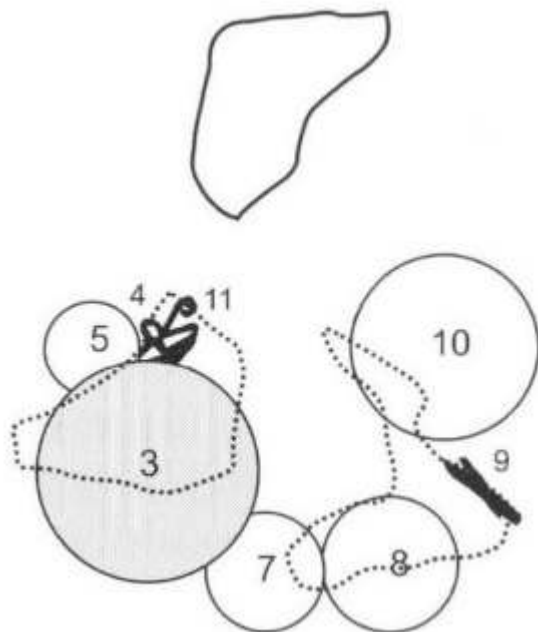
Carré C17 (fig. 13)

1480 *Description générale*

Structure d'entourage très incomplète, réduite à 2 blocs de grès.

Couverture simple, composée de 3 dalles de grès placées au-dessus du dépôt funéraire.
Fosse non observable.

Dépôt funéraire complet, composé d'un vase cinéraire, de 4 vases d'accompagnement, de 4 objets métalliques déposés au fond de la fosse et d'un os animal. Le vase cinéraire est au sud-ouest du dépôt et contient également un os animal.



1481 *Inventaire du dépôt funéraire (pl. 175)*

● Céramique

379.3 – Vase cinéraire. Urne de forme H1d décorée de 2 cannelures jointives associées à des motifs incisés en damier (incomplet) et surmontant des chevrons hachurés incisés.

379.5 – Vase incomplet de forme indéterminée (non dessiné).

379.7 – Plat de forme Yd.

379.8 – Coupe de forme Sa.

379.10 – Urne de forme K1d décorée de 2 lignes d'impressions à la roulette surmontant une série de chevrons triples.

● Objets métalliques

379.4 – Épingle en bronze de type A6.

379.9a – Couteau en fer de type indéterminé.

379.9b – Couteau en fer de type O1 .

379.11 – Rasoir en bronze de type I8.

● Faune

379.6 – Fragment de diaphyse indéterminée d'un animal de grande taille.

379.3b – Fragment osseux brûlé de mandibule de porc adulte, provenant du vase cinéraire 379.3.

1482 *Données anthropologiques*

Ossuaire complet. Ossements d'un adulte

Poids total d'ossements : 1 968,00 g.

1483 **T.380**

Carré C17 (fig. 13)

1484 *Description générale*

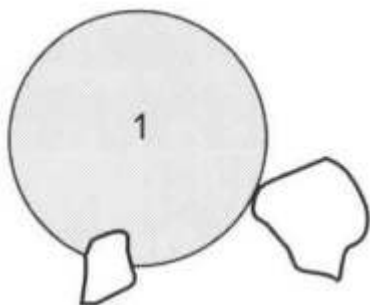
Structure d'entourage incomplète, de plan quadrangulaire. L. : 3,40 ; l. : 2,80 ; S. : 9,50.

Matériaux utilisés : grès, galets.

Couverture simple (déplacée), composée d'une dalle de grès.

Fosse non observable.

Dépôt funéraire complet, composé d'un unique vase cinéraire.

1485 *Inventaire du dépôt funéraire (pl. 176)*

● Céramique

380.1 – Vase cinéraire. Urne de forme H1c décorée de 2 lignes d'impressions.

1486 *Données anthropologiques*

Ossuaire complet. Ossements d'un adulte et d'un second plus jeune.

Poids total d'ossements : 585,40 g.

1487 **T.381**

Carré C17 (fig. 13)

1488 *Description générale*

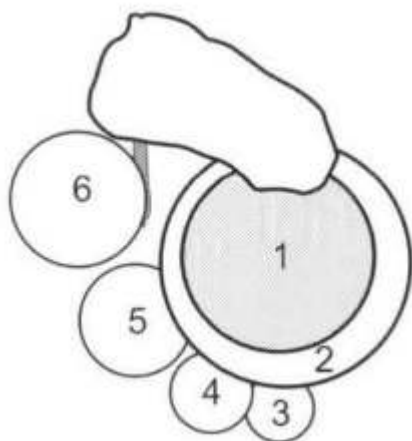
Structure d'entourage incomplète, de plan quadrangulaire. L. : 1,90 ; l. : 1,80 ; S. : 3,40.

Matériaux utilisés : grès, galets.

Couverture simple, composée d'une dalle brisée de grès.

Fosse non observable.

Dépôt funéraire complet, composé d'un vase cinéraire, de 4 vases d'accompagnement et d'ossements animaux. Le vase cinéraire est placé au centre du dépôt et recouvert par un vase utilisé comme couvercle.

1489 *Inventaire du dépôt funéraire (pl. 176)*

● Céramique

381.1 – Vase cinéraire. Urne de forme K1d déposée sur le vase 381.2. Elle est décorée de 2 lignes d'impressions à la roulette encadrant 2 cannelures jointives soulignées par une frise de chevrons simples.

381.2 – Coupe de forme V décorée de 2 lignes d'impressions encadrant 2 cannelures jointives d'où partent des pendentifs composés de 3 lignes verticales, utilisée comme couvercle de 381.1 .

381.3 – Gobelet de forme K1c décorée de 2 lignes incisées horizontales.

381.4 – Coupe de forme Td .

381.5 – Gobelet de forme I1d décoré de 2 lignes horizontales d'impressions à la roulette encadrant des groupes de 2 lignes d'impressions obliques.

381.6 – Coupe de forme Sd décorée de 2 lignes horizontales d'impressions à la roulette .

● Faune

381.7 – Esquilles osseuses indéterminées.

1490 *Données anthropologiques*

Ossuaire complet. Ossements d'un adulte.

Poids total d'ossements : 1 075,80 g.

1491 **T.382**

Carré C18

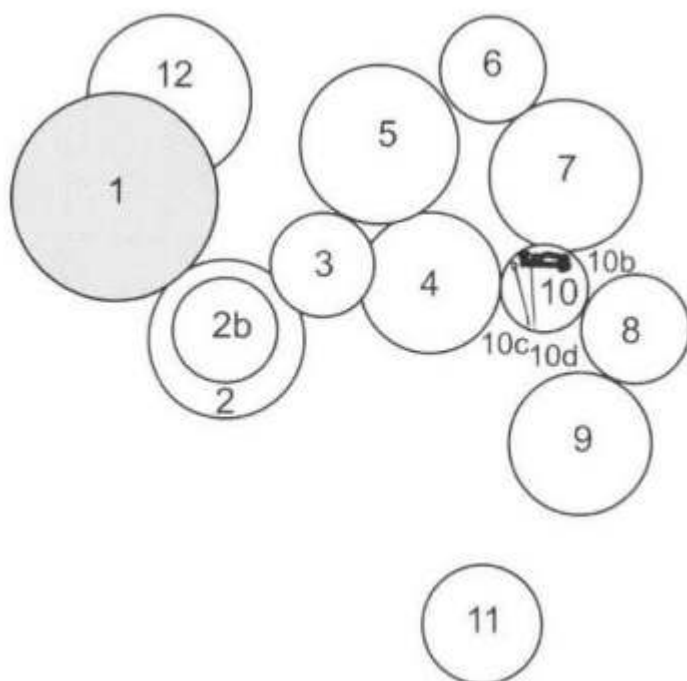
1492 *Description générale*

Structure d'entourage très incomplète, de plan quadrangulaire probable. Matériaux utilisés : grès et galet.

Couverture absente.

Fosse non observable, de plan sans doute circulaire. D mini. : 0,90.

Dépôt funéraire tronqué (tranchée de réseau), composé d'un vase cinéraire, de 12 vases d'accompagnement et d'un objet métallique déposé dans un des vases d'accompagnement. Le vase cinéraire est excentré à l'ouest du dépôt et contient des ossements animaux brûlés.



1493 *Inventaire du dépôt funéraire (pl. 176)*

● Céramique

382.1 – Vase cinéraire. Urne de forme J2d.

382.2 – Urne de forme J2e.

382.2b – Coupe de forme Sa déposée dans le vase 382.2.

382.3 – Coupe de forme Sb.

382.4 – Coupe de forme Sb munie d'une préhension verticale perforée.

382.5 – Coupe de forme Sb munie d'une préhension verticale perforée.

382.6 – Coupe de forme Sb.

382.7 – Coupe de forme Sc.

382.8 – Coupe de forme Sb.

382.9 – Coupe de forme Sb.

382.10 – Coupe de forme Sa.

382.11 – Coupe de forme Sb.

382.12 – Coupe de forme Sb.

● Objets métalliques

382.10b – Fibule en bronze de type B1 déposée dans le vase 382.10.

382.10c – Épingle en bronze de type A1 provenant du vase cinéraire 382.10.

382.10d – Scalptorium en bronze provenant du vase cinéraire 382.10 (non dessiné).

● Faune

382.1a – Esquilles brûlées de vertèbres d'un animal de grande taille juvénile, provenant du vase cinéraire 382.1.

382.1b – Fragments de corps de côtes brûlées d'un animal de taille moyenne, provenant du vase cinéraire 382.1.

382.1c – Radius droit entier, brûlé, d'ovin-caprin juvénile/adulte, provenant du vase cinéraire 382.1.

382.1d – Fémur droit sub-entier, brûlé, d'ovin-caprin juvénile, provenant du vase cinéraire 382.1.

382.1e – Patella gauche, brûlée, de porc adulte, provenant du vase cinéraire 382.1.

382.1f – Ulna droite sub-entière, brûlée, de porc juvénile, provenant du vase cinéraire 382.1.

382.1g – Esquilles brûlées indéterminées, provenant du vase cinéraire 382.1.

1494 *Données anthropologiques*

Ossuaire incomplet. Ossements d'un individu de taille adulte.

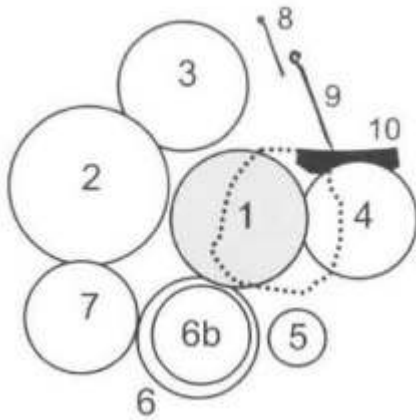
Poids total d'ossements : 357,00 g.

1495 **T.383****Carré D17 (fig. 13)**1496 *Description générale*

Structure d'entourage très incomplète, de plan indéterminé. Matériaux utilisés : galets. Couverture absente.

Fosse non observable, de plan circulaire probable. D. mini. : 0,55.

Dépôt funéraire complet, composé d'un vase cinéraire, de 7 vases d'accompagnement et de 3 objets métalliques. Le vase cinéraire, recouvert par une dalle de grès (L. : 0,17 ; l. : 0,13), est placé au centre du dépôt et contient des ossements animaux brûlés. Le mobilier métallique est rassemblé au nord-est sur le fond de la fosse.



1497 *Inventaire du dépôt funéraire (pl. 176)*

● Céramique

383.1 – Vase cinéraire. Urne de forme H1d décorée de 2 lignes incisées séparées par 2 cannelures jointives, et d'une ligne double d'ondes incisées.

383.2 – Urne de forme H1d décorée de 4 cannelures jointives, d'une ligne horizontale et de pendentifs composés de groupes de 3 traits verticaux imprimés à la roulette.

383.3 – Petit plat de forme Yd, muni d'une languette de préhension et recouvert d'un engobe rouge.

383.4 – Coupe de forme K0d décorée de 2 lignes de pointillés incisés verticaux.

383.5 – Gobelet de forme J1c.

383.6 – Urne de forme H1d à décor composé de 2 lignes horizontales incisées et de 3 groupes de chevrons incisés irréguliers.

383.6b – Coupe de forme rd déposée dans le vase 383.6. Elle est décorée d'une ligne horizontale d'impressions à la roulette.

383.7 – Coupe de forme K0d décorée de 2 lignes horizontales d'impressions à la roulette

● Objets métalliques

383.8 – Scalptorium en bronze de type J6.

383.9 – Épingle en bronze de type A1.

383.10 – Couteaux incomplets en fer de type indéterminé.

● Faune

383.1a – Fragment d'épiphyse distale de fémur gauche d'ovin-caprin juvénile, provenant du vase cinéraire 383.1.

383.1b – Avant-bras et carpe (première rangée) gauche d'ovin-caprin juvénile, provenant du vase cinéraire 383.1.

1498 *Données anthropologiques*

Ossuaire complet. Ossements d'un enfant de 3 à 4 ans.

Poids total d'ossements : 270,50 g.

1499 **T.384**

Carré D17 (fig. 13)

1500 *Description générale*

Structure d'entourage incomplète, de plan indéterminé. Matériaux utilisés : grès, galets.

Couverture absente.

Fosse non observable, de plan circulaire probable. D. mini. : 0,20.

Dépôt funéraire complet, composé d'un vase cinéraire probablement recouvert à l'origine par une dalle de grès (L. : 0,16 ; 1. : 0,12).

1501 *Inventaire du dépôt funéraire (pl. 177)*

● Céramique

384.1 – Vase cinéraire. Petite urne de forme G1d munie d'une perforation au niveau du pied et décorée de 2 lignes imprimées à la cordelette encadrant 2 cannelures jointives.

1502 *Données anthropologiques*

Ossuaire complet (non étudié).

1503 **T.385**

Carré D20

1504 *Description générale*

Structure d'entourage absente.

Couverture absente.

Fosse non observable, de plan circulaire probable.

Dépôt funéraire complet, composé d'un vase cinéraire, de 5 vases d'accompagnement, d'un objet métallique et d'une fusaïole. Le vase cinéraire contient un objet métallique.

L'autre objet métallique est déposé dans un des vases d'accompagnement. Un des vases d'accompagnement est recouvert par un vase utilisé comme couvercle.

1505 *Inventaire du dépôt funéraire (pl. 177)*

● Céramique

385.1 – Coupe de forme Sb.

385.2 – Vase cinéraire. Urne de forme H1d munie d'une perforation au niveau du pied et décorée de 2 lignes imprimées à la cordelette encadrant 3 cannelures jointives et surmontant de grands chevrons triples imprimés.

385.3 – Coupe de forme Sb.

385.4 – Coupe de forme Sa.

385.7a – Gobelet de forme G1 muni d'une perforation au niveau du col.

385.7b – Coupe de forme S munie d'une perforation près du bord, utilisée comme couvercle de 385.7a.

385.9 – Urne incomplète de forme H1d

décorée de 2 lignes horizontales imprimées à la cordelette surmontant de grands chevrons triples.

● Objets métalliques

385.1 b – Objet incomplet en bronze de type indéterminé (non dessiné).

385.2b – Fibule incomplète et brûlée en fer de type indéterminé (non dessinée) .

● Autres objets

385.8 – Fusaïole de type 2.

1506 *Données anthropologiques*

Ossuaire incomplet. Ossements d'un enfant probable.

Poids total d'ossements : 69,20 g.

1507 **T.386**

Carré D20

1508 *Description générale*

Structure d'entourage absente.

Couverture absente.

Fosse non observable.

Dépôt funéraire bouleversé, composé d'au moins 3 vases.

1509 *Inventaire du dépôt funéraire*

● Céramique

386.1 – Vase de forme indéterminée (non dessiné).

386.2 – Vase de forme indéterminée (non dessiné).

386.3 – Vase de forme indéterminée (non dessiné).

1510 *Données anthropologiques*

Néant.

1511 **T.387**

Carré E16 (fig. 16)

1512 *Description générale*

Dépôt de 2 objets métalliques. Aucune trace d'ossements humains brûlés, de céramiques.

1513 *Inventaire du dépôt funéraire (pl. 177)*

● Objets métalliques

387.1-2 – 2 bracelets en bronze de type C4.

1514 **T.388**

Carré E18 (fig. 17)

1515 *Description générale*

Structure d'entourage absente.

Couverture multiple, composé de galets placés au-dessus du dépôt funéraire. L. : 0,50 ; 1. : 0,35.

Fosse non observable.

Dépôt funéraire tronqué par une tranchée de réseau, composé d'au moins un vase cinéraire.

1516 *Inventaire du dépôt funéraire (pl. 177)*

● Céramique

388.1 – Vase cinéraire. Urne incomplète de forme indéterminée à pied bas.

1517 *Données anthropologiques*

Ossuaire incomplet. Ossements d'un individu de taille adulte.

Poids total d'ossements : 10,90 g.

1518 **T.389**

Carré E19 (fig. 17)

1519 *Description générale*

Structure d'entourage incomplète, de plan quadrangulaire. L. : 2,60 ; 1. : 2,20 ; S. : 5,70.

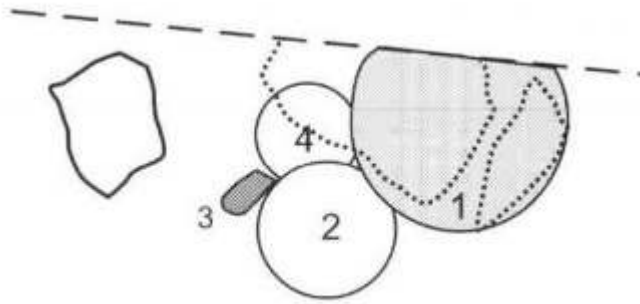
Matériaux utilisés : grès et galets.

Couverture simple, composée de 3 dalles de grès placées au-dessus du dépôt funéraire.

Fosse non observable.

Dépôt funéraire tronqué par une tranchée, composé d'un vase cinéraire, de 2 vases d'accompagnement et d'un os animal.

Le vase cinéraire est placé à l'est du dépôt et contient un objet métallique. La faune est déposée à proximité, à l'ouest.



1520 *Inventaire du dépôt funéraire (pl. 177)*

● Céramique

389.1 – Vase cinéraire. Urne de forme H1d, décorée de 2 lignes d'impressions encadrant 3 cannelures jointives et surmontant des chevrons triples imprimés.

389.2 – Coupe de forme Sd.

389.4 – Coupe de forme Va.

● Objets métalliques

389.1 b – Épingle en bronze de type A6 déposée dans le vase cinéraire 389.1.

● Faune

389.3 – Fémur droit entier d'ovin adulte.

1521 *Données anthropologiques*

Ossuaire complet. Ossements d'un enfant ou d'un adolescent.

Poids total d'ossements : 487,20 g.

1522 **T.390**

Carré E19 (fig. 17)

1523 *Description générale*

Structure d'entourage incomplet, de plan mixte, associé à T.401. D. : 1,25 à 1,40.

Matériaux utilisés : grès, galets.

Couverture simple, composée d'une dalle de grès placée au-dessus du dépôt funéraire.

L. : 0,20 ; 1. : 0,12.

Fosse non observable.

Dépôt funéraire complet, composé d'un unique vase cinéraire.

1524 *Inventaire du dépôt funéraire (pl. 177)*

● Céramique

390.1 – Vase cinéraire. Urne de forme K1d, décorée de 2 lignes d'impressions (roulette ou cordelette) encadrant 2 cannelures jointives.

1525 *Données anthropologiques*

Ossuaire complet. Ossements d'un enfant de 2 à 4 ans.

Poids total d'ossements : 19,40 g.

1526 **T.391**

Carré E19 (fig. 17)

1527 *Description générale*

Concentrations de tessons, appartenant à un vase de forme indéterminée (non dessiné), pouvant correspondre aux restes d'une tombe détruite.

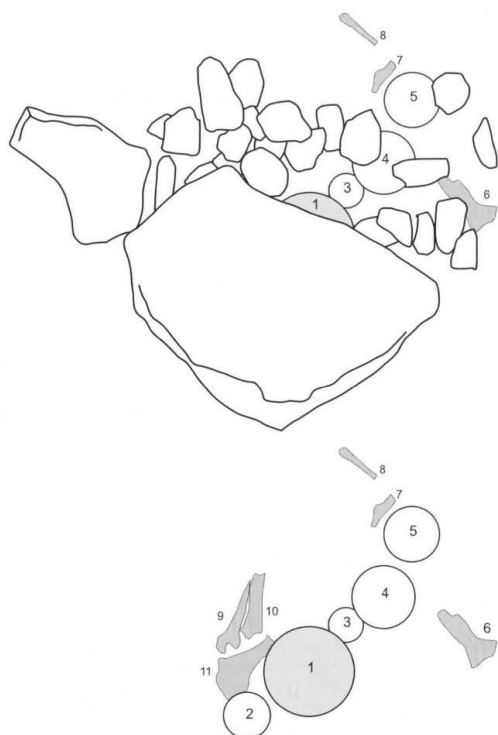
1528 **T.392****Carré E19 (fig. 17)**1529 *Description générale*

Structure d'entourage incomplète, de plan quadrangulaire. L. : 7,80 ; l. : ? Matériaux utilisés : grès, galets.

Couverture multiple, composé de 2 dalles de grès et de galets placés au-dessus du dépôt funéraire et en partie effondrés dans la fosse. L. : 1,25 ; l. : 1,00.

Fosse non observable, peut-être de plan quadrangulaire. L. mini. : 0,90 ; l. mini. : 0,80.

Dépôt funéraire complet, composé d'un vase cinéraire, de 4 vases d'accompagnement et d'ossements animaux. Le vase cinéraire est excentré au sud du dépôt. Le dépôt de faune est dispersé sur le fond de la fosse, essentiellement dans la moitié ouest.

1530 *Inventaire du dépôt funéraire (pl. 177)*● **Céramique**

392.1 – Vase cinéraire. Urne de forme G1d décorée de 5 cannelures jointives.

392.2 – Vase cylindrique de forme B0c.

392.3 – Coupe de forme Va.

392.4 – Coupe de forme Td à décor incisé, composé de chevrons simples surmontant 3 lignes horizontales et des groupes de 3 traits verticaux rayonnant à partir du fond .

392.5 – Coupe de forme Sd .

● **Faune**

392.6 – Extrémité proximale de fémur gauche de bovin adulte.

392.7-8 – 2 esquilles de diaphyses d'os longs d'un animal de taille moyenne.

392.9-10 – Avant-bras droit de porc adulte.

392.11 – Fragment de scapula droite de porc adulte.

1531 *Données anthropologiques*

Ossuaire complet. Ossements d'un adulte.

Poids total d'ossements : 1327,20 g.

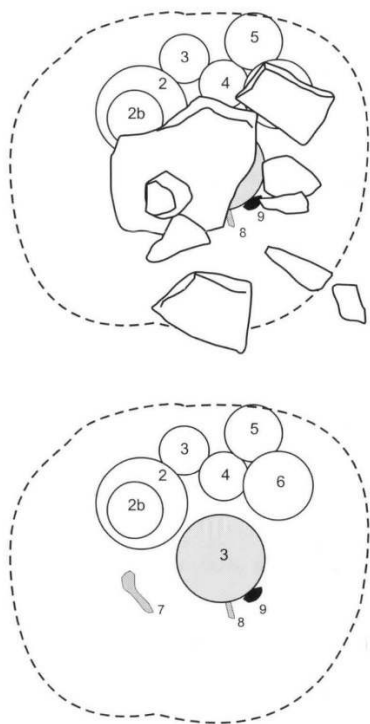
1532 **T.393****Carré E19 (fig. 17)**1533 *Description générale*

Structure d'entourage de plan quadrangulaire. L. : 3,50 ; l. : 3,00 ; S. : 10,50. Matériaux utilisés : grès, galets.

Couverture multiple, composée de 3 dalles de grès et de galets placés au-dessus du dépôt funéraire. L. : 0,65 ; l. : 0,35.

Fosse de plan circulaire. D. : 0,85.

Dépôt funéraire complet, composé d'un vase cinéraire, de 5 vases d'accompagnement, d'un objet métallique et d'ossements animaux. Le vase cinéraire est excentré au sud du dépôt. L'objet métallique est déposé à proximité, au sud-est. Le dépôt de faune est dispersé sur le fond de la fosse, dans la moitié sud.

1534 *Inventaire du dépôt funéraire (pl. 177 et 178)*

● Céramique

393.1 – Vase cinéraire. Urne de forme E1d munie d'une perforation au niveau du pied, et décorée de 3 lignes horizontales imprimées à la cordelette.

393.2 – Urne de forme G1d décorée de 2 lignes incisées encadrant 3 cannelures jointives et surmontant une frise alternant chevrons simples et triangles hachurés.

393.2b – Coupe de forme Sb déposée dans le vase 393.2.

393.3 – Coupe de forme Sc munie d'un élément de préhension.

393.4 – Coupe de forme Va.

393.5 – Coupe de forme Sb.

393.6 – Coupe de forme Sb.

● Objets métalliques

393.9 – Rasoir en bronze de type indéterminé (non dessiné).

● Faune

393.7 – Extrémité distale d'humérus droit de porc adulte.

393.8 – Extrémité distale de métapode d'ovin-caprin adulte.

1535 *Données anthropologiques*

Ossuaire complet. Ossements d'un adulte.

Poids total d'ossements : 1 385,30 g.

1536 **T.394**

Carré E19 (fig. 17)

1537 *Description générale*

Structure d'entourage incomplète, de plan indéterminé, associé à T.389. L. : ? ; l. : 2,10.

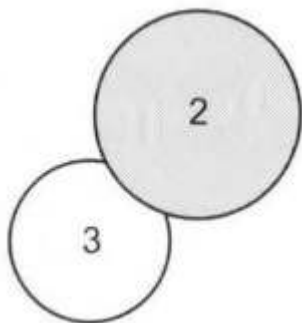
Matériaux utilisés : grès et galets.

Couverture multiple, composée de dalles de grès et de galets placés au-dessus du dépôt funéraire.

Fosse non observable.

Dépôt funéraire complet, composé d'un vase cinéraire et d'un vase d'accompagnement.

Le vase cinéraire est placé au sud-ouest du dépôt.



1538 *Inventaire du dépôt funéraire (pl. 178)*

● Céramique

394.2 – Vase cinéraire. Urne de forme H1d.

394.3 – Coupe de forme Sc.

1539 *Données anthropologiques*

Ossuaire complet. Ossements d'un jeune enfant de 2 à 4 ans.

Poids total d'ossements : 106,50 g.

1540 **T.395**

Carré E19 (fig. 17)

1541 *Description générale*

Concentrations de tessons provenant d'au moins 3 vases différents (non dessinés) pouvant signaler l'emplacement d'une tombe détruite.

1542 **T.396**

Carré E19 (fig. 17)

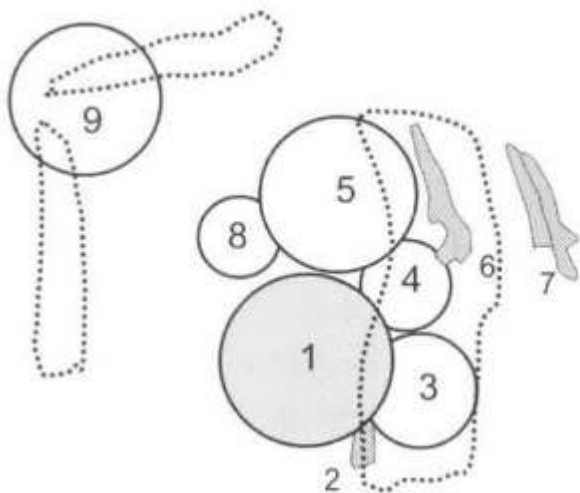
1543 *Description générale*

Structure d'entourage incomplète, de plan quadrangulaire, voisine de T.397. L. : 3,00 ; l. : 2,00 ; S. : 6,00. Matériaux utilisés : grès, galets.

Couverture multiple, composée de 3 dalles de grès en partie effondrés dans la fosse.

Fosse non observable, de plan circulaire probable. D. mini. : 0,50.

Dépôt funéraire complet, composé d'un vase cinéraire, de 5 vases d'accompagnement et d'ossements animaux. Le vase cinéraire est placé au sud du dépôt.



1544 *Inventaire du dépôt funéraire (pl. 178)*

● Céramique

396.1 – Vase cinéraire. Urne de forme G1d décorée d'une ligne horizontale incisée.

396.3 – Coupe de forme Sb.

396.4 – Coupe de forme Sb.

396.5 – Coupe incomplète de forme S.

396.8 – Coupe de forme Vb.

396.9 – Coupe de forme Sb.

● Faune

396.2 – Esquille osseuse indéterminée.

396.6 – Avant-bras gauche de porc adulte.

396.7 – Avant-bras droit de porc adulte.

1545 *Données anthropologiques*

Ossuaire complet. Ossements d'un enfant de moins de 15 ans.

Poids total d'ossements : 146,20 g.

1546 **T.397**

Carré E19 (fig. 17)

1547 *Description générale*

Structure d'entourage incomplète, de plan quadrangulaire, voisine de T.396. L. : 3,00 ; l. : 2,60 ; S. : 7,80. Matériaux utilisés : grès, galets.

Couverture incomplète, réduite à quelques fragments de grès effondrés dans la fosse.

Fosse non observable.

Dépôt funéraire complet, composé d'un unique vase cinéraire.

1548 *Inventaire du dépôt funéraire (pl. 178)*

● Céramique

397.1 – Vase cinéraire. Urne de forme D1c décorée d'une ligne horizontale incisée surmontant des pendentifs composés de groupes de 3 traits obliques incisés.

1549 *Données anthropologiques*

Ossuaire complet. Ossements d'un individu d'âge indéterminé.
Poids total d'ossements : 50,30 g.

1550 **T.398****Carré F19 (fig. 17)**1551 *Description générale*

Structure d'entourage absente.

Couverture multiple, composée d'un amas de dalles de grès et de galets effondré sur le dépôt funéraire.

Fosse non observable, de plan circulaire probable.

Dépôt funéraire en grande partie bouleversé, composé d'au moins 14 vases, de 2 objets métalliques et d'ossements animaux. Le vase cinéraire n'est pas identifié.

1552 *Inventaire du dépôt funéraire (pl. 178)*

● Céramique

398.1 – Urne incomplète de forme Gc décorée d'au moins une ligne horizontale d'impressions.

398.5 – Plat de forme Yd .

398.6 – Urne incomplète de forme Hd décorée d'au moins une ligne horizontale d'impressions et d'une ligne horizontale incisée.

398.7 – Vase incomplet de forme indéterminée à fond plat.

398.10 – Vase incomplet de forme indéterminée à pied bas.

398.11 – Urne incomplète de forme G1d probable.

398.12 – Urne incomplète de forme indéterminée à col haut.

398.16 – Coupe incomplète de forme S.

398.17 – Coupe de forme Sc.

398.18 – Vase incomplet de forme indéterminée (non dessiné).

398.22 – Coupe incomplète de forme Sb probable.

398.27 – Coupe incomplète de forme Sb probable.

398.28 – Coupe incomplète de forme Sd probable.

398.32 – Coupe de forme Sb.

● Objets métalliques

398.29a – Couteau en fer de type O2.

398.29b – Couteau en fer de type O1.

● Faune

398.30 – Fémur gauche entier d'ovin adulte.

398.31 – Fragment d'extrémité distale d'humérus droit de bovin.

1553 *Données anthropologiques*

Ossuaire complet 7 Ossements d'un adulte.

Poids total d'ossements : 984,90 g.

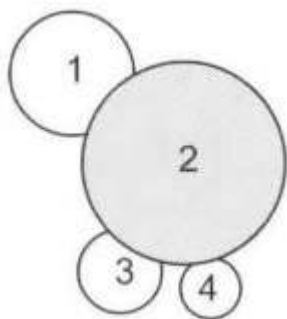
1554 **T.399****Carré F19 (fig. 17)**1555 *Description générale*

Structure d'entourage absente.

Couverture absente.

Fosse non observable, de plan circulaire probable. D. mini. : 0,40.

Dépôt funéraire complet, composé d'un vase cinéraire et de 3 vases d'accompagnement. Le vase cinéraire est au centre du dépôt. Il contient un objet métallique et un os animal.



1556 *Inventaire du dépôt funéraire (pl. 179)*

● Céramique

399.1 – Coupe de forme Sd.

399.2 – Vase cinéraire. Urne de forme H1d décorée de 2 lignes horizontales d'impressions à la roulette encadrant 2 cannelures jointives.

399.3 – Coupe de forme Sb.

399.4 – Coupe dissymétrique de forme Sd munie d'un petit élément de préhension.

● Objets métalliques

399.2b – Épingle en fer incomplète et brûlée de type A7, provenant du vase cinéraire 399.2.

● Faune

399.2c – Fragment de diaphyse indéterminée d'un oiseau, provenant du vase cinéraire 399.2.

1557 *Données anthropologiques*

Ossuaire complet (non étudié).

1558 **T.400**

Carré F19 (fig. 17)

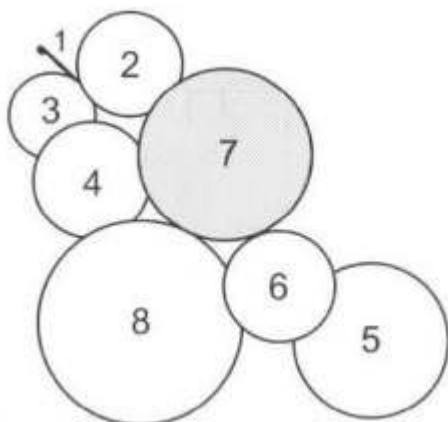
1559 *Description générale*

Structure d'entourage absente.

Couverture absente.

Fosse non observable, de plan circulaire probable. D. mini. : 0,40.

Dépôt funéraire complet, composé d'un vase cinéraire, de 6 vases d'accompagnement et d'un objet métallique. Le vase cinéraire est au centre du dépôt. Le dépôt métallique est placé au nord, sur le fond de la fosse.



1560 *Inventaire du dépôt funéraire (pl. 179)*

● Céramique

400.2 – Coupe incomplète de forme Sb probable.

400.3 – Coupe incomplète de forme S munie d'un petit élément de préhension.

400.4 – Coupe incomplète de forme Sc probable (non dessinée).

400.5 – Coupe de forme Ud munie d'une perforation au niveau du pied et décorée d'une ligne horizontale d'impressions (roulette ?) sur laquelle viennent se rattacher des pendentifs formés de 3 traits verticaux imprimés.

400.6 – Coupe de forme Sd munie d'une perforation au niveau du pied et décorée d'une ligne horizontale d'impressions à la roulette sur laquelle viennent se rattacher des groupes de chevrons triples.

400.7 – Vase cinéraire. Urne de forme H1d décorée de 2 lignes horizontales d'impressions à la cordelette surmontant une frise de chevrons simples.

400.8 – Urne de forme J1d munie d'une perforation au niveau du pied et décorée de 2 lignes horizontales d'impressions (cordelette ?) encadrant 5 cannelures jointives et surmontant des pendentifs composés de 3 traits obliques imprimés.

● Objets métalliques

400.1 – Épingle incomplète de type A1.

1561 *Données anthropologiques*

Ossuaire complet. Ossements d'un adulte.

Poids total d'ossements : 934,00 g.

1562 **T.401**

Carré F19 (fig. 17)

1563 *Description générale*

Structure d'entourage absente.

Couverture absente.

Fosse non observable.

Dépôt funéraire tronqué anciennement, composé d'un unique vase cinéraire déposé à proximité de la tombe T.400.

1564 *Inventaire du dépôt funéraire (pl. 179)*

● Céramique

401.1 – Vase cinéraire. Urne incomplète de forme Hd décorée de 2 cannelures jointives surmontant une ligne horizontale d'impressions profondes en tirets.

1565 *Données anthropologiques*

Ossuaire très incomplet. Ossements d'un individu d'âge indéterminé.

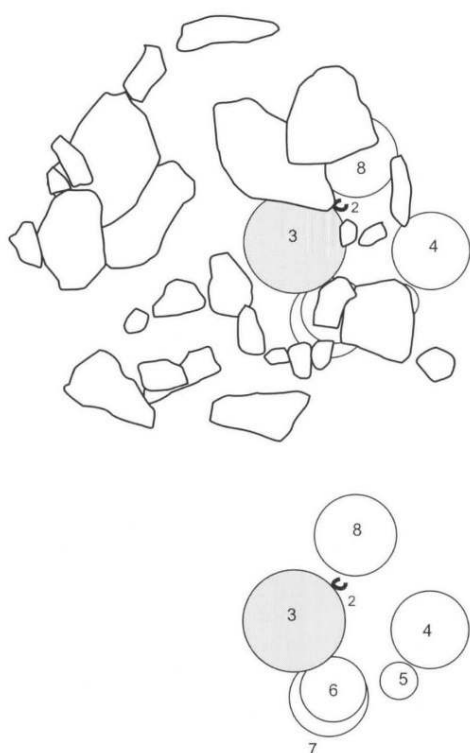
1566 **T.402****Carré F19 (fig. 17)**1567 *Description générale*

Structure d'entourage incomplète, de plan quadrangulaire probable.

Couverture multiple, composée d'un amas de blocs et de dalles de grès ainsi que des galets placés au-dessus du dépôt funéraire.

Fosse non observable.

Dépôt funéraire complet, composé d'un vase cinéraire, de 5 vases d'accompagnement et d'un objet métallique. Le vase cinéraire est à l'ouest du dépôt et contient également un objet métallique ainsi qu'une fusaïole. L'autre objet métallique est placé au centre du dépôt.

1568 *Inventaire du dépôt funéraire (pl. 179)*● **Céramique**

402.3 - Vase cinéraire. Urne incomplète de forme H1d probable décorée d'une ligne horizontale d'impressions (roulette ?) sur laquelle vient se rattacher une frise de chevrons doubles imprimés.

402.4 - Coupe de forme Td décorée d'une ligne horizontale d'impressions (roulette ?) sur laquelle vient se rattacher une frise de chevrons doubles imprimés.

402.5 - Coupe de forme Xc.

402.6 - Coupe de forme Td décorée de 2 lignes horizontales d'impressions (roulette ?), déposée sur le vase 402.7.

402.7 - Coupe de forme Td décorée de 2 lignes horizontales d'impressions (roulette ?) encadrant 2 cannelures jointives et surmontant une frise de chevrons simples imprimés.

402.8 – Urne de forme G1d décorée de 2 lignes horizontales d'impressions (roulette ?) encadrant 3 cannelures jointives et surmontant des groupes de 2 chevrons simples imprimés.

● Objets métalliques

402.2 – Anneau incomplet en bronze de type indéterminé.

402.3b – Épingle en bronze de type A3 provenant du vase cinéraire 402.3.

● Autres objets

402.3e – Fusaïole de type 1 provenant du vase cinéraire 402.3.

1569 *Données anthropologiques*

Ossuaire complet. Ossements d'un adulte.

Poids total d'ossements : 826,00 g.

1570 **T.403**

Carré D18

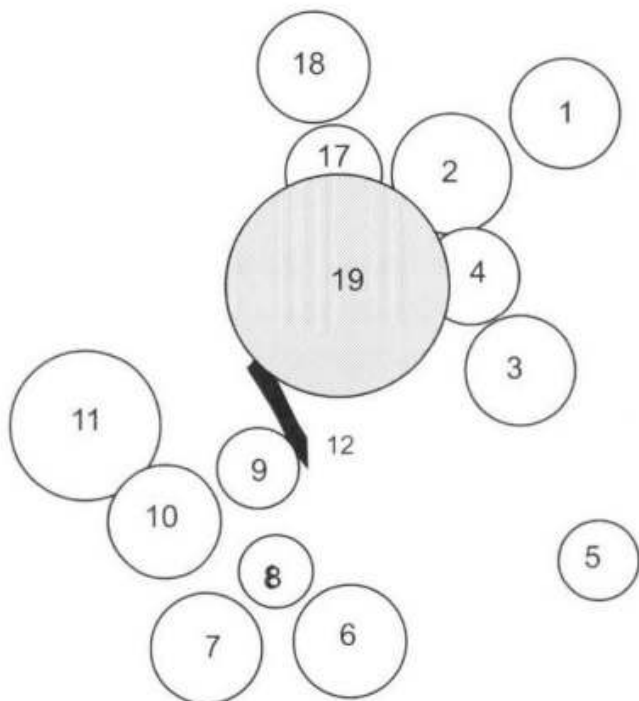
1571 *Description générale*

Structure d'entourage absente.

Couverture absente.

Fosse non observable, de plan ovalaire ou quadrangulaire probable. L. mini. : 1,10 ; l. : 0,90.

Dépôt funéraire complet, composé d'un vase cinéraire, de 13 vases d'accompagnement et d'un objet métallique. Le vase cinéraire est au centre du dépôt. L'objet métallique est déposé à proximité, au sud-ouest.



1572 *Inventaire du dépôt funéraire (pl. 179 et 180)*

● Céramique

403.1 – Coupe de forme Sb.

403.2 – Coupe de forme Sd.

403.3 – Coupe de forme Sb.

- 403.4 – Coupe incomplète de forme S.
 403.5 – Coupe de forme Sa.
 403.6 – Coupe incomplète de forme S.
 403.7 – Coupe de forme Wd.
 403.8 – Coupe de forme Vb décorée de 3 cannelures jointives.
 403.9 – Coupe de forme Wb.
 403.10 – Coupe de forme Sc.
 403.11 – Coupe de forme Td décorée de 2 lignes horizontales surmontant une frise de chevrons doubles (impressions à la roulette) .
 403.17 – Coupe de forme We.
 403.18 – Coupe de forme Sb.
 403.19 – Vase cinéraire. Urne de forme J1d décorée de motifs incisés (2 lignes horizontales encadrant des chevrons doubles inverses isolés et surmontant des pendentifs formés de groupes de traits obliques et verticaux rayonnants).

● Objets métalliques

- 403.12 – Couteau en fer de type O1.

1573 *Données anthropologiques*

Ossuaire incomplet. Ossements d'un adulte.

Poids total d'ossements : 578,10 g.

1574 **T.404**

1575 Autre structure.

1576 **T.405**

Carré E 12 (fig. 15)

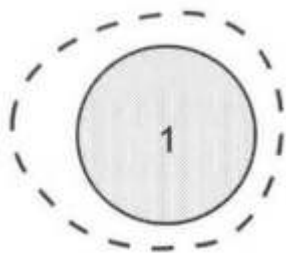
1577 *Description générale*

Structure d'entourage absente.

Couverture absente.

Fosse non observable, de plan circulaire probable et très étroite. D. mini : 0,30.

Dépôt funéraire complet, composé d'un unique vase cinéraire.



1578 *Inventaire du dépôt funéraire (pl. 180)*

● Céramique

405.1 – Vase cinéraire. Urne incomplète de forme G décorée d'une ligne horizontale surmontant une série de chevrons simples imprimés à la cordelette.

1579 *Données anthropologiques*

Ossuaire complet. Ossements d'un adulte.

Poids total d'ossements : 205,10 g.

1580 **T.406**

Carré F18 (fig. 17)

1581 Description générale

Structure d'entourage absente.

Couverture absente.

Fosse non observable, de plan circulaire probable et très étroite.

Dépôt funéraire complet, composé d'un unique vase cinéraire.

1582 Inventaire du dépôt funéraire (pl. 180)

● Céramique

406.1 – Vase cinéraire. Urne de forme G1d munie d'une perforation au niveau du pied et décorée de 2 lignes horizontales d'impressions à la roulette surmontant des pendentifs composés de groupe de 3 traits verticaux imprimés.

1583 Données anthropologiques

Ossuaire complet. Ossements d'un jeune enfant de 18 mois à 2 ans.

Poids total d'ossements : 43,30 g.

1584 T.407

Carré E11 (fig. 14)

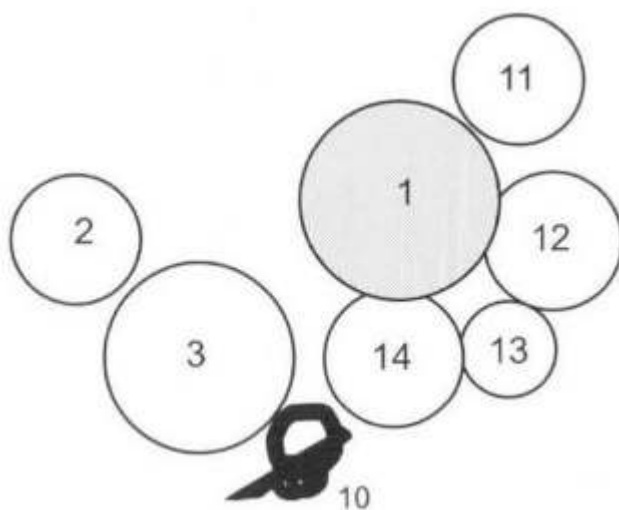
1585 Description générale

Structure d'entourage absente.

Couverture absente.

Fosse non observable, de plan circulaire probable. D. mini : 0,70.

Dépôt funéraire complet, composé d'un vase cinéraire, de 6 vases d'accompagnement et de 4 objets métalliques. Le vase cinéraire est au centre du dépôt et contient un objet métallique. L'autre dépôt de mobilier métallique est situé au sud, sur le fond de la fosse.



1586 Inventaire du dépôt funéraire (pl. 180)

● Céramique

407.1 – Vase cinéraire . Urne incomplète de forme Gd ou Hd décorée d'impressions à la roulette (ligne horizontale surmontant des chevrons triples ou quadruples) (non dessinée).

407.2 – Urne de forme G1c.

407.3 – Coupe de forme Wb décorée de groupes alternés composés de 3 traits verticaux incisés.

407 .11 – Coupe de forme Sb.

407.12 - Coupe de forme Sb munie d'une petite anse en boudin appliquée horizontalement près du bord.

407.13 - Coupe de forme Sb.

407.14 - Coupe de forme Sb.

● Objets métalliques

407.1a - Épingle incomplète et brûlée en fer de type A7, provenant du vase cinéraire 407.1 (non dessinée).

407.10a - Couteau en fer de type O1.

407.10b - Couteau incomplet en fer de type indéterminé.

407.10c - Bracelet en fer de type C2.

407.10d - Chaînette en fer de type E6.

1587 *Données anthropologiques*

Ossuaire complet. Ossements d'un adulte.

Poids total d'ossements : 657,00 g.

1588 **T.408**

Carré E11 (fig. 14)

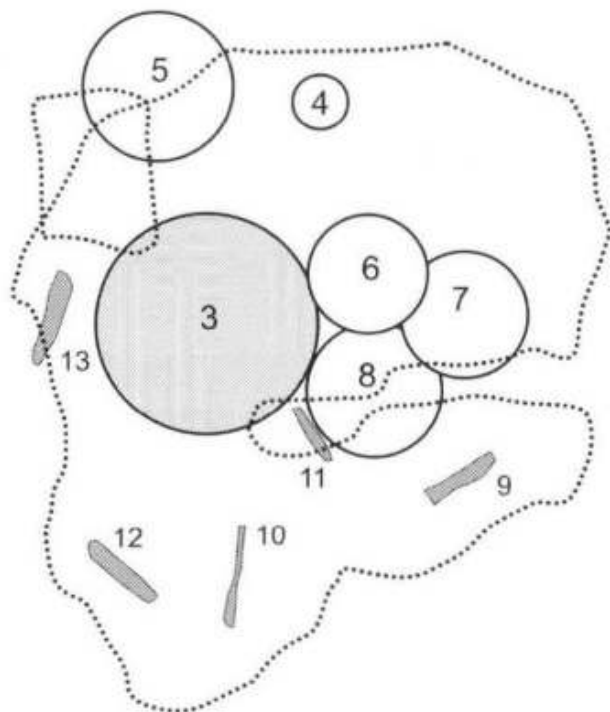
1589 *Description générale*

Structure d'entourage absente.

Couverture multiple composée de 2 galets disposés sur une dalle de grès placée au-dessus du dépôt funéraire. L. : 0,80 ; l. : 0,70 ; Ép. : 0,12.

Fosse non observable, de plan circulaire probable. D. mini : 0,70.

Dépôt funéraire complet, composé d'un vase cinéraire, de 5 vases d'accompagnement et d'ossements animaux. Le vase cinéraire est au centre du dépôt funéraire. La faune est placée à l'ouest et au sud.



1590 *Inventaire du dépôt funéraire (pl. 180)*

● Céramique

408.3 – Vase cinéraire. Urne de forme G1c munie de 2 perforations au niveau du col.

408.4 – Coupe de forme Va.

408.5 – Coupe incomplète de forme W.

408.6 – Coupe de forme Xc munie d'un petit élément de préhension.

408.7 – Coupe de forme Sb.

408.8 – Coupe de forme Sb (non dessinée).

● Faune

408.9 – Esquilles osseuses indéterminées.

408.10-12-13 – 3 esquilles de diaphyses d'os longs d'animaux de taille moyenne.

408.11 – Fragment osseux de mandibule de porc juvénile.

1591 *Données anthropologiques*

Ossuaire complet. Ossements d'un adulte.

Poids total d'ossements : 1 835,30 g.

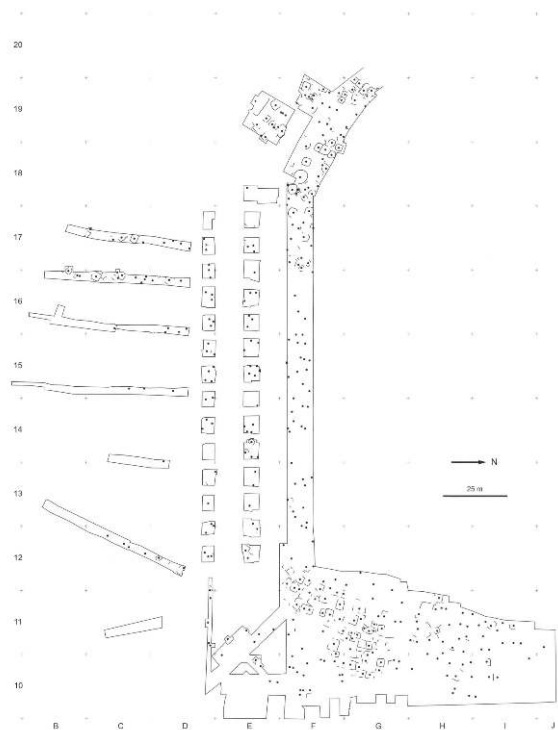


FIG. 11 – Plan général de la nécropole de Gourjade.




FIG. 12 – Plan d'ensemble des carrés B-C-D-12-13-14.




FIG. 13 – Plan d'ensemble des carrés B-C-D-15-16-17.



FIG. 14 – Plan d'ensemble des carrés D-E-F-G-9-10-11.

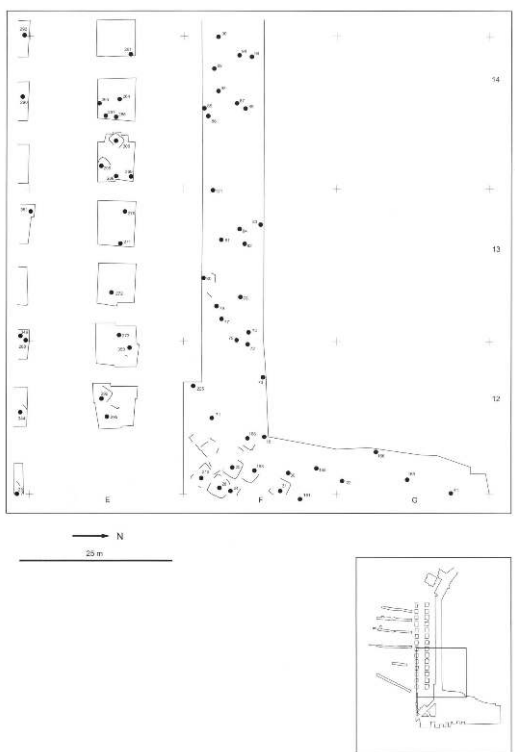


FIG. 15 – Plan d'ensemble des carrés E-F-G-12-13-14




FIG. 16 – Plan d'ensemble des carrés E-F-G-15-16-17.



FIG. 17 – Plan d'ensemble des carrés E-F-G-18-19-20

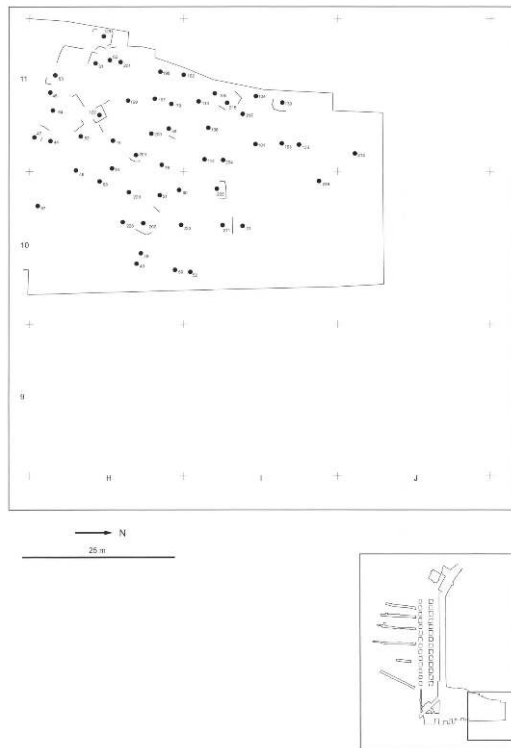


FIG. 18 – Plan d'ensemble des carrés H-I-J-9-10-11.

Chapitre 3 – Les ensembles funéraires de la nécropole du Martinet

Fabrice Pons

1 avec la participation de Vianney Forest, Armelle Gardeisen, Thierry Janin, Anne Lagarrigue, Jacques Roger

2 **T.1**

Carré C15 (fig. 20)

Description générale

Lot de tessons, de galets et de fragments de granit pouvant signaler l'emplacement d'une tombe détruite.

3 *Inventaire du dépôt funéraire (pl. 181)*

● Céramique

1.1 – Urne incomplète de forme indéterminée à col bas, décorée de lignes d'impressions à la roulette.

4 **T.2**

Carré C16 (fig. 20)

5 *Description générale*

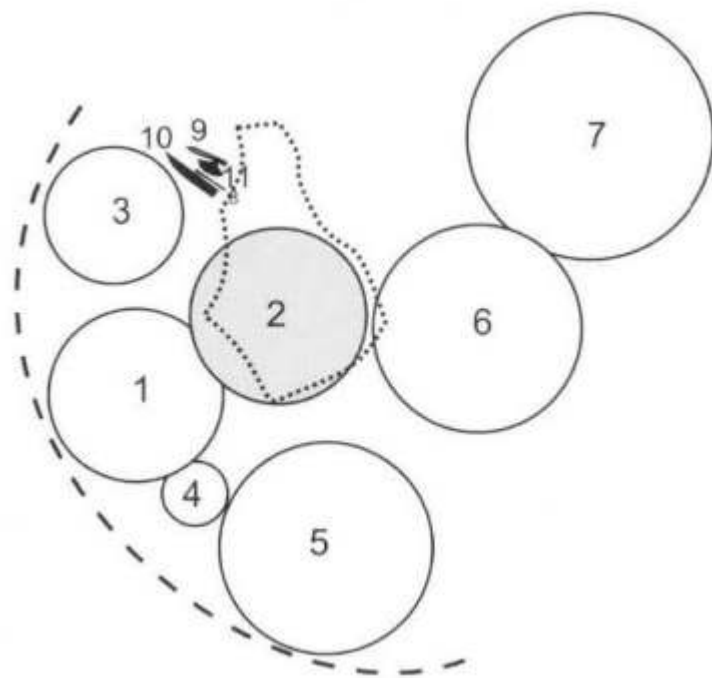
Structure d'entourage absente.

Couverture simple, composée d'une dalle de granit recouvrant en partie le dépôt funéraire. L. : 0,30 ; l. : 0,18.

Fosse non observable, de plan circulaire ou ovalaire probable. Quelques charbons proviennent du sédiment de remplissage.

Dépôt funéraire complet, composé d'un vase cinéraire, de 6 vases d'accompagnement et de 4 objets métalliques. Le vase cinéraire est au centre du dépôt et contient un objet métallique.

Les autres objets métalliques sont regroupés à proximité de celui-ci, au nord, sur le fond de la fosse.



6 *Inventaire du dépôt funéraire (pl. 181)*

● Céramique

2.1 – Urne de forme I1d décorée d'une série de 3 cannelures jointives.

2.2 – Vase cinéraire. Urne de forme G1d décorée de 2 lignes horizontales d'impressions à la roulette.

2.3 – Coupe de forme Sd.

2.4 – Gobelet de forme J1c.

2.5 – Plat ovale de forme Yc, portant un décor d'impressions ongulées sur la totalité de sa paroi externe.

2.6 – Coupe de forme Sd, décorée de 2 cannelures jointives et de motifs géométriques incisés (triangles hachurés et motif en croix).

2.7 – Plat de forme Yc.

● Objets métalliques

2.2b – Anneau incomplet en bronze de type indéterminé, provenant du vase cinéraire 2.2 (non dessiné).

2.8 – Couteau en fer de type O1.

2.9 – Rasoir en bronze de type I9.

2.10 – Pincette incomplète en bronze de type indéterminé.

2.11 – Épingle incomplète en bronze de type indéterminé.

7 *Données anthropologiques*

Ossuaire complet. Ossements d'un adulte (18–25 ans).

Poids total d'ossements : 774,20 g.

8 **T.3**

Carré D14 (fig. 20)

9 *Description générale*

Structure d'entourage absente.

Couverture absente.

Fosse non observable.

Dépôt funéraire arasé, composé d'un vase cinéraire, de 3 vases d'accompagnement et d'un objet métallique. Les vases et l'objet métallique sont regroupés.

10 *Inventaire du dépôt funéraire (pl. 181)*

● Céramique

3.1 – Vase cinéraire. Urne incomplète de forme indéterminée à pied bas.

3.2 – Coupe de forme Sc.

3.3 – Gobelet de forme J1b.

3.4 – Plat de forme Yd.

● Objets métalliques

3.5 – Bracelet en fer de type indéterminé.

11 *Données anthropologiques*

Ossuaire complet (non étudié).

12 **T.4**

Carré D14 (fig. 20)

13 *Description générale*

Structure d'entourage absente.

Couverture absente.

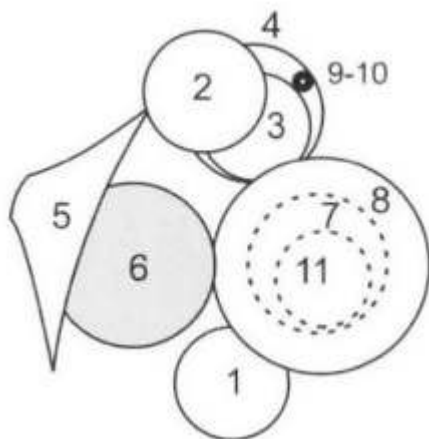
Fosse non observable.

Dépôt funéraire complet, composé d'un vase cinéraire vraisemblablement fermé par un vase utilisé comme couvercle, de 6 vases d'accompagnement et de 2 objets métalliques. Le vase cinéraire est excentré au sud-ouest du dépôt et contient un objet métallique.

Les autres objets

métalliques sont déposés dans un des vases d'accompagnement situé au nord-est.

Celui-ci contient un autre vase et un troisième est placé à l'envers au-dessus (couvercle ?). Trois autres vases sont empilés les uns sur les autres.



14 *Inventaire du dépôt funéraire (pl. 181)*

● Céramique

4.1 – Coupe de forme Sc.

4.2 – Coupe de forme Sd vraisemblablement utilisée comme couvercle du vase cinéraire

4.6. Le pied est muni de 2 perforations.

4.3 – Coupe de forme Sc, déposée dans le vase 4.4.

4.4 – Coupe de forme Sd décorée d'une ligne horizontale d'impressions à la roulette.

4.5 – Plat de forme Zd.

4.6 – Vase cinéraire. Urne incomplète de forme Kd décorée de motifs géométriques incisés (lignes horizontales et séries de 3 chevrons doubles).

4.7 – Urne de forme J1c déposée dans le vase 4.8. La paroi externe du vase est entièrement décorée et recouverte d'un engobe de teinte rougeâtre. Le décor est complexe et associe plusieurs techniques : lignes horizontales d'impressions à la roulette, motifs en arcs de cercle emboîtés, petits cercles et motifs en U renversés réalisés par incisions simples.

4.8 – Plat de forme Yc.

4.11 – Coupe de forme Vb munie d'une languette de préhension horizontale, déposés dans 4.7.

● Objets métalliques

4.6b – Épingle incomplète en bronze, brûlée, de type indéterminé, provenant du vase cinéraire 4.6 (non dessinée).

4.9 – Anneau en bronze de type E4, déposé dans le vase 4.4.

4.10 – Épingle en bronze de type A1, déposée dans le vase 4.4.

15 *Données anthropologiques*

Ossuaire complet. Ossements d'un enfant de 5 ans ± 16 mois.

Poids total d'ossements : 115,70 g.

16 **T.5**

Carré 014 (fig. 20)

17 *Description générale*

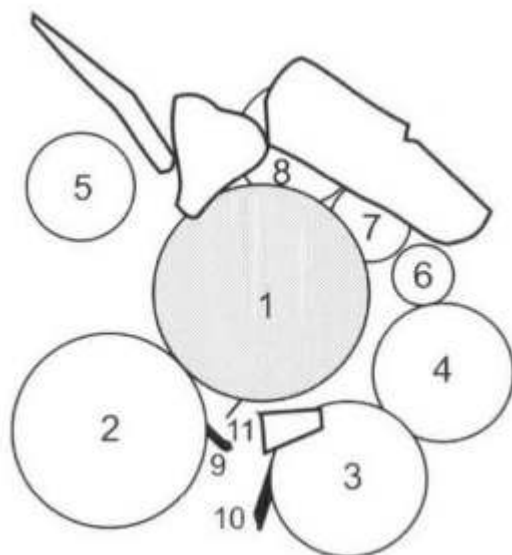
Structure d'entourage absente.

Couverture multiple, composée de dalles de granit effondrées dans la fosse.

Fosse de plan circulaire très probable d'après la répartition du mobilier. D. mini. : 0,60.

Quelques traces charbonneuses sont présentes à la base du remplissage de la fosse.

Dépôt funéraire complet, composé d'un vase cinéraire, de 7 vases d'accompagnement et de 3 objets métalliques. Le vase cinéraire est déposé au centre du dépôt. Les objets métalliques sont regroupés à proximité de celui-ci, au sud du dépôt.



18 *Inventaire du dépôt funéraire (pl. 182)*

● Céramique

5.1 – Vase cinéraire. Urne de forme H1d.

La paroi externe est recouverte d'un engobe de teinte rougeâtre et décorée de motifs linéaires incisés (lignes horizontales et séries de 4 traits verticaux).

5.2 – Coupe de forme Sd décorée de cannelures jointives et de motifs incisés en pendentifs (« tridents »).

5.3 – Coupe de forme Sd.

5.4 – Coupe de forme Sd.

5.5 – Gobelet de forme K1d.

5.6 – Gobelet de forme J1a.

5.7 – Gobelet de forme J1b.

5.8 – Urne de forme G1d décorée d'une ligne de chevrons incisés.

● Objets métalliques

5.9 – Pincette en bronze de type K2.

5.10 – Couteau en fer de type O1.

5.11 – Scalptorium en bronze de type J6.

19 *Données anthropologiques*

Ossuaire complet. Ossements d'un adulte.

Poids total d'ossements : 707,70 g.

20 **T.6**

Carré D15 (fig. 20)

21 *Description générale*

Structure d'entourage absente.

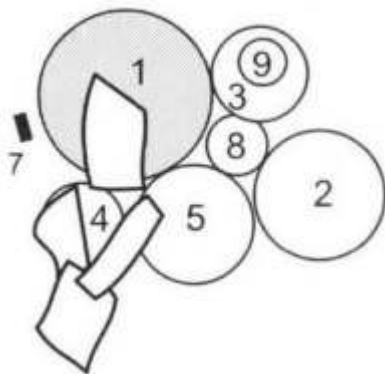
Couverture réduite à quelques fragments de dalles de granit effondrés dans la fosse.

Fosse de plan circulaire très probable d'après la répartition du mobilier. D. mini. : 0,45.

Quelques traces charbonneuses sont présentes à la base du remplissage de la fosse.

Dépôt funéraire complet, composé d'un vase cinéraire et de 6 vases d'accompagnement.

Le vase cinéraire est placé au nord-ouest du dépôt.



22 *Inventaire du dépôt funéraire (pl. 182)*

● Céramique

6.1 – Vase cinéraire. Urne incomplète de forme H1d probable.

6.2 – Coupe de forme Sb munie d'un élément de préhension horizontal.

6.3 – Coupe de forme Sc.

6.4 – Coupe de forme Va.

6.5 – Coupe de forme Sc munie d'un élément de préhension horizontal et décorée d'une frise de croisillons incisés.

6.8 – Vase cylindrique de forme B0c muni d'une anse en ruban et entièrement décoré de

motifs incisés (croix doublées séparées par des séries de 3 traits verticaux).

6.9 – Gobelet de forme J1a.

23 *Données anthropologiques*

Ossuaire complet. Ossements d'un individu de taille adulte.

Poids total d'ossements : 58,10 g.

24 **T.7**

Carré D15 (fig. 20)

25 *Description générale*

Concentration de fragments de grès, de granit et de tessons provenant d'au moins 7 vases signalant l'emplacement d'une tombe détruite.

26 *Inventaire du dépôt funéraire (pl. 182)*

● Céramique

7.1 – Gobelet incomplet de forme indéterminée à pied et col bas, décoré d'une série de cannelures jointives.

7.2 – Coupe de forme Sc.

7.3 – Coupe incomplète de forme U décorée d'une ligne horizontale d'impressions à la roulette.

7.4 – Coupe incomplète de forme indéterminée décorée d'une ligne horizontale d'impressions à la roulette.

7.5 – Urne incomplète de forme indéterminée à col bas.

7.6 – Coupe de forme Xc.

7.7 – Coupe de forme Xc.

27 *Données anthropologiques*

Néant.

28 **T.8**

Carré D15 (fig. 20)

29 *Description générale*

Structure d'entourage absente.

Couverture multiple, composée de fragments de dalles de granit dispersés.

Fosse non observable.

Dépôt funéraire bouleversé et incomplet, composé de quelques ossements humains brûlés, d'un vase d'accompagnement et d'un objet métallique. Les ossements brûlés forment une petite concentration au sud-est du dépôt. L'objet métallique et le vase sont isolés, le premier au nord et le second au sud-ouest.

30 *Inventaire du dépôt funéraire*

● Céramique

8.1 – Vase incomplet de forme indéterminée (non dessiné)

● Objets métalliques

8.3 – Objet en bronze de type indéterminé (non dessiné).

31 *Données anthropologiques*

Ossuaire très incomplet. Ossements d'un individu d'âge indéterminé.

32 **T.9**

Carré D15 (fig. 20)

33 *Description générale*

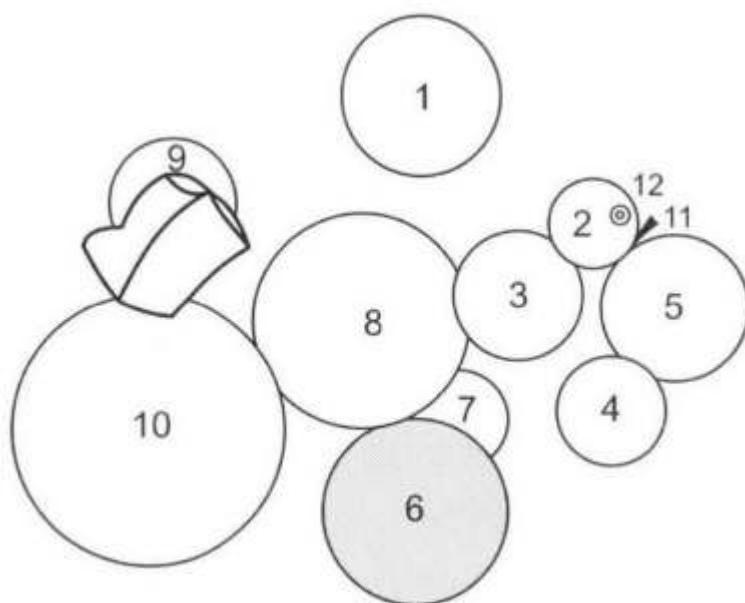
Structure d'entourage absente.

Couverture réduite à la présence d'un unique galet placé au-dessus de 2 vases du dépôt funéraire.

Fosse non observable, de plan allongé d'après la répartition du mobilier.

L. mini. : 0,80 ; l. mini. : 0.65.

Dépôt funéraire complet, composé d'un vase cinéraire, de 9 vases d'accompagnement, d'un objet métallique et d'une fusaiöle. Le vase cinéraire est excentré au sud du dépôt. L'objet métallique est déposé entre deux vases d'accompagnement situés au nord-est. La fusaiöle est placée dans un de ces vases.



34 *Inventaire du dépôt funéraire (pl. 182)*

● Céramique

9.1 – Coupe de forme Ud.

9.2 – Coupe de forme Sa.

9.3 – Coupe de forme Sc.

9.4 – Coupe de forme Vb.

9.5 – Coupe de forme Sb.

9.6 – Vase cinéraire. Urne incomplète de forme Hd ou Gd, décorée d'impressions à la roulette dessinant de grands chevrons triples.

9.7 – Coupe de forme Sb.

9.8 – Urne de forme L1c.

9.9 – Coupe de forme Sc.

9.10 – Plat incomplet de forme indéterminée (non dessiné).

● Objets métalliques

9.11 – Épingle incomplète en fer de type A1.

● Autres objets

9.12 – Fusaiöle de type 2, déposée dans le vase 9.2.

35 *Données anthropologiques*

Ossuaire complet. Ossements d'un individu d'âge indéterminé (pas un jeune enfant).

Poids total d'ossements: 16,70 g.

36 **T.10****Carré D16 (fig. 20)**37 *Description générale*

Dalle de granit isolée posée à plat (dalle de couverture déplacée ?).

38 **T.11****Carré D16 (fig. 20)**39 *Description générale*

Structure d'entourage absente.

Couverture absente.

Fosse non observable.

Dépôt funéraire bouleversé et incomplet, composé d'au moins un vase.

40 *Inventaire du dépôt funéraire*

● Céramique

11.1 – Vase incomplet de forme indéterminée (non dessiné).

11.2 – Tessons (non dessinés).

41 *Données anthropologiques*

Néant.

42 **T.12****Carré D16 (fig. 20)**43 *Description générale*

Structure d'entourage absente.

Couverture absente.

Fosse non observable.

Dépôt funéraire arasé, composé d'un vase cinéraire et de 2 vases d'accompagnement.

Le vase cinéraire est isolé au sud-ouest du dépôt.

44 *Inventaire du dépôt funéraire (pl. 183)*

● Céramique

12.1 – Vase incomplet de forme indéterminée à fond plat.

12.2 – Coupe de forme Sc.

12.3 – Vase cinéraire incomplet de forme indéterminée à pied bas.

45 *Données anthropologiques*

Ossuaire incomplet. Ossements d'un individu d'âge indéterminé.

Poids total d'ossements : 12,70 g.

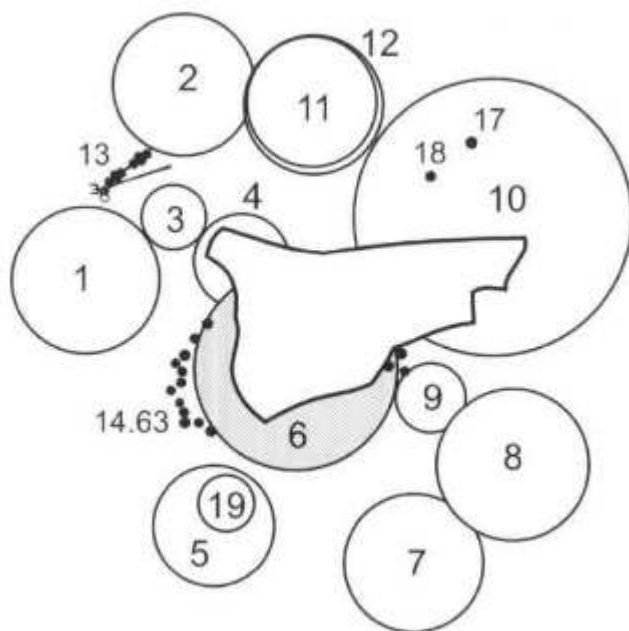
46 **T.13****Carré D16 (fig. 20)**47 *Description générale*

Structure d'entourage absente.

Couverture simple, composée d'une dalle de granit recouvrant en partie le dépôt funéraire. L. : 0,35 ; l. : 0,20.

Fosse de plan circulaire d'après la répartition du mobilier. D. mini. : 0,70.

Dépôt funéraire complet, composé d'un vase cinéraire, de 11 vases d'accompagnement, de 3 objets métalliques et d'un collier de perle en ambre. Le vase cinéraire est au centre du dépôt. Un objet métallique est déposé au nord-ouest ; les deux autres sont placés dans le vase d'accompagnement situé au nord-est. Les perles proviennent de la moitié ouest du dépôt où elles étaient pour la plupart dispersées sur le fond de la fosse.



48 *Inventaire du dépôt funéraire (pl. 183)*

● Céramique

13.1 – Coupe de forme Sd.

13.2 – Coupe de forme Sd.

13.3 – Coupelle de forme Vc.

13.4 – Urne de forme D1c munie d'une anse en ruban cannelée. Ce vase est décoré de 2 larges cannelures jointives et d'une ligne d'impressions rondes.

13.5 – Urne de forme K1d décorée de motifs incisés (groupes alternés de 3 incisions verticales).

13.6 – Vase cinéraire. Urne de forme G1d munie d'une perforation au niveau du pied et décorée de motifs linéaires réalisés par impressions à la roulette (lignes horizontales et séries de lignes obliques, parfois opposées).

13.7 – Urne de forme J1e.

13.8 – Coupe de forme Sd.

13.9 – Coupelle de forme Vc.

13.10 – Plat de forme Yc muni de 2 perforations situées près du bord.

13.11 – Coupe de forme Sd, déposée dans le vase 13.12.

13.12 – Coupe de forme Sd.

13.19 – Coupelle de forme Vb, déposée dans le vase 13.5.

● Objets métalliques

13.13 – Trousse de toilette en bronze de type L1 associant une épingle de type A1 et un scalptorium de type J2 reliés par des anneaux de type E2, E3 et E12.

13.27-28 – 2 boutons en bronze de type indéterminé, déposés dans le vase 13.10 (non dessinés).

● Autres objets

13.14 à 18-20 à 26-29 à 63 – 47 perles en ambre.

13.13b à 13h – 6 perles en ambre, enfilées sur l'épingle 13.13a.

49 *Données anthropologiques*

Ossuaire complet (non étudié).

50 **T.14****Carré D16 (fig. 20)**51 *Description générale*

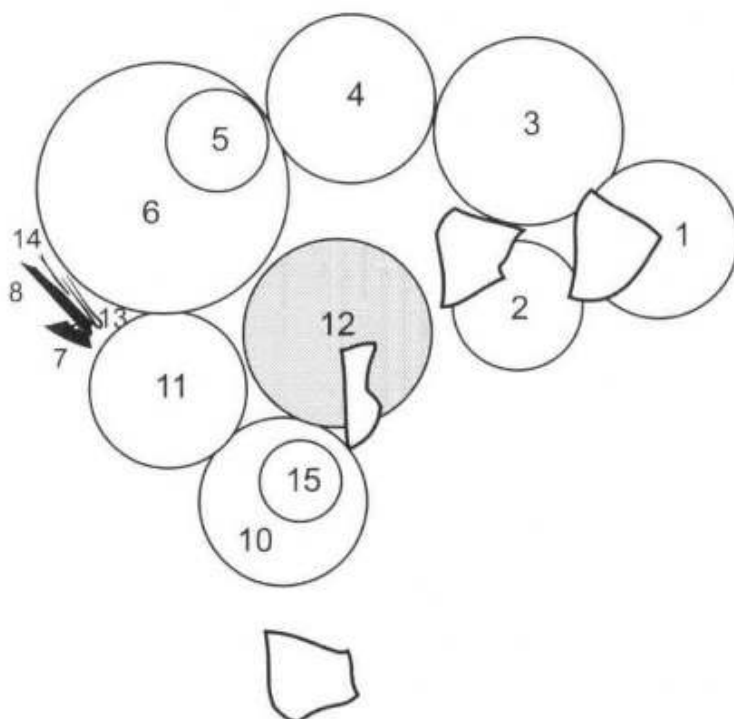
Structure d'entourage absente.

Couverture réduite à quelques fragments de dalle de granit effondrés dans la fosse.

Fosse non observable, de plan allongé d'après la répartition du mobilier.

l. mini. : 0,90 ; l. mini. : 0,60.

Dépôt funéraire complet, composé d'un vase cinéraire, de 9 vases d'accompagnement et de 4 objets métalliques. Le vase cinéraire est au centre du dépôt et contient un objet métallique. Les autres objets métalliques sont regroupés à l'ouest du dépôt, sur le fond de la fosse.

52 *Inventaire du dépôt funéraire (pl. 183 et 184)*

● Céramique

14.1 – Coupe de forme Sb.

14.2 – Coupe de forme Sb.

14.3 – Coupe de forme Ud.

14.4 – Coupe de forme Sb décorée de motifs incisés (chevrons ?).

14.5 – Coupe de forme Sc.

14.6 – Plat de forme Yd.

14.10 – Urne de forme J1d.

14.11 – Coupe de forme Ud.

14.12 – Vase cinéraire. Urne de forme D1d décorée de 3 cannelures jointives et de motifs en pendentifs incisés (groupes de traits obliques).

14.15 – Coupe de forme Sa, placée sous 14.10.

● Objets métalliques

14.7 – Rasoir en bronze de type I9.

14.8 – Couteau en fer de type O1 .

14.13 – Pincette en bronze de type K2.

14.14 – Scalptorium en bronze de type J1.

14.12b – Objet brûlé en fer de type indéterminé, déposé dans le vase 14.12 (non dessiné).

53 *Données anthropologiques*

Ossuaire complet. Ossements d'un adulte (probablement âgé).

Poids total d'ossements : 657,50 g.

54 **T.15**

Carré D17 (fig. 21)

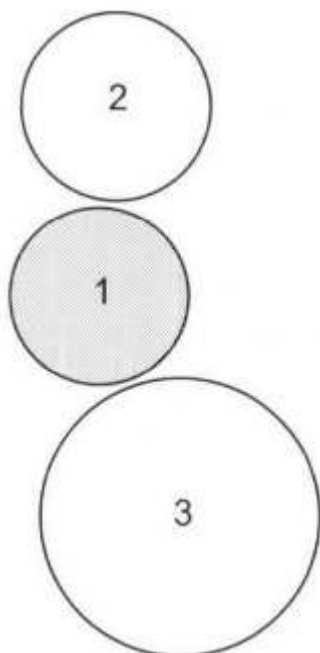
55 *Description générale*

Structure d'entourage absente.

Couverture absente.

Fosse non observable.

Dépôt funéraire très arasé, composé d'un vase cinéraire et de 2 vases d'accompagnement. Le vase cinéraire est au centre du dépôt.



56 *Inventaire du dépôt funéraire (pl. 184)*

● Céramique

15.1 – Vase cinéraire incomplet de forme indéterminée à pied bas.

15.2 – Urne incomplète de forme indéterminée décorée de 2 cannelures jointives et de motifs imprimés à la roulette (lignes horizontales et grands chevrons doubles) .

15.3 – Plat incomplet de forme Z.

57 *Données anthropologiques*

Ossuaire incomplet. Ossements d'un individu de taille adulte.

Poids total d'ossements : 4,70 g.

58 **T.16**

Carré E14 (fig. 20)

59 *Description générale*

Structure d'entourage absente.

Couverture absente.

Fosse non observable, de plan circulaire probable d'après la répartition du mobilier.
D. mini. : 0,55. Quelques traces charbonneuses sont présentes à la base du remplissage de la fosse.

Dépôt funéraire arasé, composé d'un vase cinéraire et d'au moins 3 vases d'accompagnement. Le vase cinéraire est placé à l'est du dépôt.

60 *Inventaire du dépôt funéraire (pl. 184)*

● Céramique

16.1 – Vase cinéraire. Urne incomplète de forme indéterminée à fond plat décoré à l'extérieur par une croix cannelée.

16.2 – Vase incomplet de forme indéterminée à pied bas.

16.3 – Plat de forme Yc à degrés internes et muni de 2 perforations près du bord.

16.4 – Vase incomplet de forme indéterminée à pied bas.

61 *Données anthropologiques*

Ossuaire incomplet. Ossements d'un individu de taille adulte.

Poids total d'ossements : 16,40 g.

62 **T.17**

Carré E14 (fig. 20)

63 *Description générale*

Structure d'entourage absente.

Couverture absente.

Fosse non observable.

Dépôt funéraire arasé et probablement incomplet, composé d'un vase cinéraire.

64 *Inventaire du dépôt funéraire*

● Céramique

17.1 – Vase cinéraire incomplet de forme indéterminée à fond plat (non dessiné).

65 *Données anthropologiques*

Ossuaire très incomplet. Ossements d'un individu d'âge indéterminé.

66 **T.18**

Carré E14 (fig. 20)

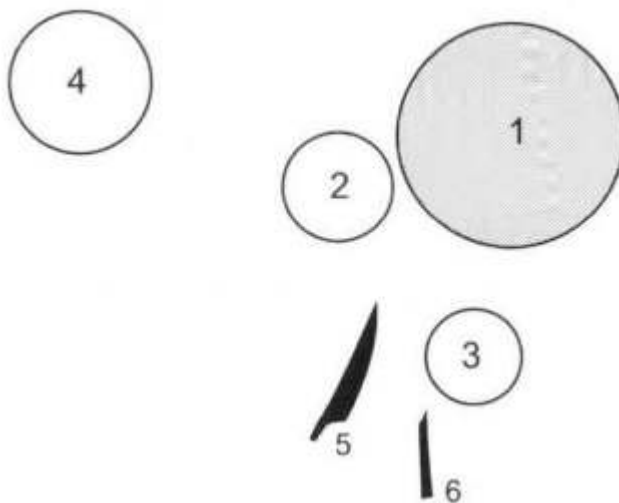
67 *Description générale*

Structure d'entourage absente.

Couverture absente.

Fosse non observable.

Dépôt funéraire complet, composé d'un vase cinéraire, de 3 vases d'accompagnement et de 2 objets métalliques. Le vase cinéraire est placé au centre du dépôt. Les objets métalliques sont déposés au sud, sur le fond de la fosse.



68 *Inventaire du dépôt funéraire (pl. 184)*

● Céramique

18.1 – Vase cinéraire. Grande coupe de forme Sb.

18.2 – Coupe de forme Sc.

18.3 – Petite urne incomplète de forme G1 munie d'un élément de préhension horizontal et décorée de motifs incisés (chevrons triples irréguliers).

18.4 – Vase cylindrique de forme A0c.

● Objets métalliques

18.5 – Couteau en fer de type O3.

18.6 – Couteau en fer de type O2.

69 *Données anthropologiques*

Ossuaire complet (non étudié).

70 **T.19**

Carré E14 (fig. 20)

71 *Description générale*

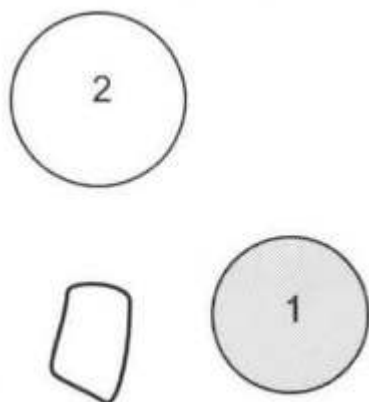
Structure d'entourage absente.

Couverture réduite à un unique galet effondré dans la fosse.

Fosse non observable.

Dépôt funéraire arasé, composé d'un vase cinéraire et d'un vase d'accompagnement.

Le vase cinéraire est placé au sud du dépôt.



72 *Inventaire du dépôt funéraire (pl. 185)*

● Céramique

19.1 - Vase cinéraire incomplet de forme indéterminée à pied bas muni d'une perforation.

19.2 - Coupe de forme Ud décorée de motifs incisés (ligne horizontale et groupes de chevrons hachurés).

73 *Données anthropologiques*

Ossuaire très incomplet. Ossements d'un individu de taille adulte.

Poids total d'ossements : 90,00 g.

74 **T.20**

Carré E14 (fig. 20)

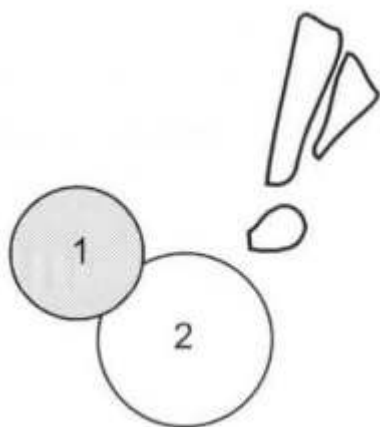
75 *Description générale*

Structure d'entourage absente.

Couverture réduite à quelques fragments de dalles de granit effondrés dans la fosse.

Fosse non observable.

Dépôt funéraire arasé et incomplet, composé d'un vase cinéraire et d'un vase d'accompagnement. Le vase cinéraire est placé au nord-ouest du dépôt.



76 *Inventaire du dépôt funéraire (pl. 185)*

● Céramique

20.1 - Vase cinéraire incomplet de forme indéterminée à fond plat.

20.2 - Coupe de forme Sc.

77 *Données anthropologiques*

Ossuaire incomplet. Ossements d'un individu de taille adulte.
Poids total d'ossements : 8,00 g.

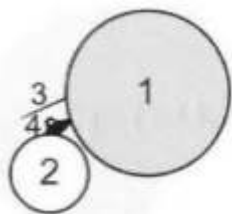
78 **T.21****Carré E14 (fig. 20)**79 *Description générale*

Structure d'entourage absente.

Couverture absente.

Fosse non observable, de plan circulaire d'après la répartition du mobilier.
D. mini. : 0,30. Des fragments de charbons et des traces de rubéfaction sont visibles sur le fond de la fosse.

Dépôt funéraire complet, composé d'un vase cinéraire, d'un vase d'accompagnement et de 2 objets métalliques. Le vase d'accompagnement et le mobilier métallique sont placés au sud-ouest du vase cinéraire, à proximité de celui-ci.

80 *Inventaire du dépôt funéraire (pl. 185)*

● Céramique

21 .1 – Vase cinéraire. Urne de forme E1d décorée d'une ligne horizontale incisée et d'une ligne d'incisions courtes en pointillés.

21 .2 – Urne de forme E1d décorée de 3 cannelures jointives.

● Objets métalliques

21.3 – Rasoir en bronze de type I2.

21.4 – Épingle en bronze de type A7.

81 *Données anthropologiques*

Ossuaire complet. Ossements d'un adulte.

Poids total d'ossements : 491,80 g.

82 **T.22****Carré E15 (fig. 20)**83 *Description générale*

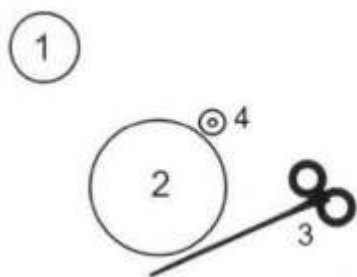
Structure d'entourage absente.

Couverture absente.

Fosse non observable.

Dépôt funéraire apparemment complet, sans vase cinéraire, composé de 2 vases, d'un objet métallique et d'une fusaïole.

L'objet métallique et la fusaïole sont déposés à proximité, à l'est du dépôt, sur le fond de la fosse.

84 *Inventaire du dépôt funéraire (pl. 185)*

● Céramique

22.1 – Gobelet de forme J1a.

22.2 – Coupe de forme Sd.

● Objets métalliques

22.3 – Épingle composée en bronze de type AS.

● Autres objets

22.3a à 3h – 6 perles en ambre, enfilées sur l'épingle 22.3.

22.4 – Fusaïole de type 2.

85 *Données anthropologiques*

Néant.

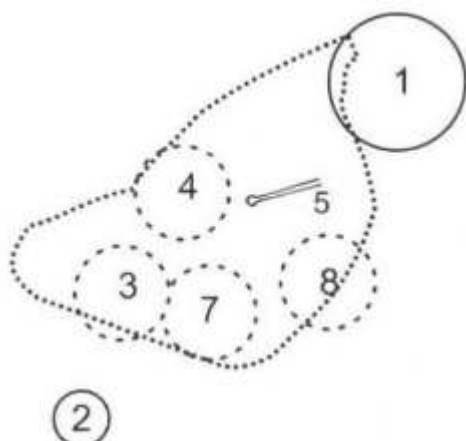
86 **T.23****Carré E15 (fig. 20)**87 *Description générale*

Structure d'entourage absente.

Couverture multiple, composée de dalles de granit effondrées dans la fosse.

Fosse non observable, de plan circulaire probable d'après la répartition du mobilier. D. mini. : 0,65.

Dépôt funéraire bouleversé, composé de quelques ossements humains brûlés, d'au moins 5 vases d'accompagnement et d'un objet métallique. Les ossements humains brûlés sont dispersés sur le fond de la fosse. L'objet métallique est placé au centre du dépôt.

88 *Inventaire du dépôt funéraire (pl. 185)*

● Céramique

23.1 – Plat de forme Yc.

23.2 – Gobelet de forme J1a.

23.3 – Coupe incomplète de forme S.

23.4 – Vase incomplet de forme indéterminée.

23.7 – Coupe de forme Sd décorée de 2 lignes horizontales d'incisions profondes.

23.8 – Vase incomplet de forme indéterminée.

● Objets métalliques

23.5 – Pincette en bronze de type K1.

89 *Données anthropologiques*

Ossuaire très incomplet. Ossements d'un individu d'âge indéterminé.

90 **T.24**

Carré E15 (fig. 20)

91 *Description générale*

Galets dispersés et tessons isolés, provenant d'au moins 3 vases différents, pouvant signaler l'emplacement d'une tombe détruite.

92 *Inventaire du dépôt funéraire (pl. 185)*

● Céramique

24.1-3-6 à 10 – Tessons (non dessinés).

24.2 – Coupe incomplète de forme S.

24.4 – Vase incomplet de forme indéterminée.

24.5 – Vase incomplet de forme indéterminée à fond plat.

93 *Données anthropologiques*

Néant.

94 **T.25**

Carré E15 (fig. 20)

95 *Description générale*

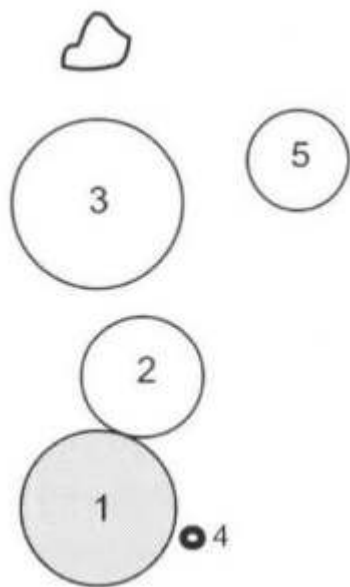
Structure d'entourage absente.

Couverture absente.

Fosse non observable.

Dépôt funéraire complet, composé d'un vase cinéraire, de 3 vases d'accompagnement et d'un objet métallique. Le vase cinéraire est excentré au sud du dépôt et contient un os animal brûlé et 2 objets métalliques.

L'autre objet métallique est déposé au pied de celui-ci, à l'est.



96 *Inventaire du dépôt funéraire (pl. 185)*

● Céramique

25.1 – Vase cinéraire. Urne incomplète de forme indéterminée à pied bas.

25.2 – Coupe de forme Xc.

25.3 – Vase incomplet de forme indéterminée à pied bas.

25.5 – Vase incomplet de forme indéterminée à pied bas.

● Objets métalliques

25.4 – Anneau incomplet en bronze de type indéterminé (non dessiné).

25.1 b – Épingle incomplète en bronze de type indéterminé, provenant du vase cinéraire 25.1 (non dessinée).

25.1c – Épingle incomplète en fer de type indéterminé, provenant du vase cinéraire 25.1 (non dessinée).

● Faune

25.1 d – Fragment de maxillaire, brûlé, d'ovin-caprin, provenant du vase cinéraire 25.1.

97 *Données anthropologiques*

Ossuaire complet. Ossements d'un individu de taille adulte.

Poids total d'ossements : 245,30 g.

98 **T.26**

Carré E15 (fig. 20)

99 *Description générale*

Structure d'entourage absente.

Couverture simple, composée d'une dalle de granit fragmentée placée au-dessus du dépôt funéraire.

Fosse non observable, de plan circulaire d'après la répartition du mobilier. D. mini. : 0,60. Des ossements humains brûlés sont dispersés sur le fond de la fosse, au sud du dépôt.

Dépôt funéraire bouleversé, composé d'un vase cinéraire, de 2 vases d'accompagnement et d'un objet métallique. Le vase cinéraire est au centre du dépôt. L'objet métallique était placé parmi les ossements humains brûlés dispersés au sud de la fosse.

100 *Inventaire du dépôt funéraire (pl. 185)*

● Céramique

26.3 – Vase cinéraire. Urne incomplète de forme indéterminée à col bas.

26.5 – Plat de forme Yd.

26.6 – Coupe incomplète de forme indéterminée (non dessinée).

● Objets métalliques

26.4 – Épingle incomplète en bronze de type indéterminé (non dessinée).

101 *Données anthropologiques*

Ossuaire incomplet. Ossements d'un individu d'âge indéterminé.

Poids total d'ossements : 1,00 g.

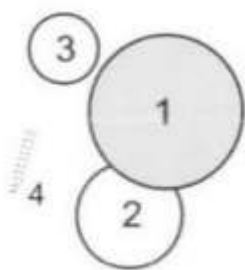
102 **T.27****Carré E15 (fig. 20)**103 *Description générale*

Structure d'entourage absente.

Couverture absente.

Fosse non observable.

Dépôt funéraire arasé et probablement incomplet, composé d'un vase cinéraire, d'au moins 2 vases d'accompagnement et d'un objet métallique. Le vase cinéraire est au centre du dépôt. L'objet métallique n'est pas situé avec précision (déplacé lors du décapage mécanique).

104 *Inventaire du dépôt funéraire (pl. 185)*

● Céramique

27.1 – Vase cinéraire incomplet de forme indéterminée à pied bas.

27.2 – Gobelet incomplet de forme Jd décoré de 4 lignes horizontales d'incisions profondes. La paroi externe est recouverte d'un engobe de teinte rougeâtre.

27.3 – Coupe de forme Sb.

● Objets métalliques

27.4 – Couteau en fer de type indéterminé (non dessiné).

105 *Données anthropologiques*

Ossuaire complet. Ossements d'un individu d'âge indéterminé (pas un jeune enfant).

Poids total d'ossements : 96,70 g.

106 **T.28****Carré E15 (fig. 20)**107 *Description générale*

Structure d'entourage absente.

Couverture multiple, réduite à quelques galets et des fragments de dalles de grès dispersés.

Fosse non observable.

Dépôt funéraire bouleversé et incomplet, composé d'au moins 2 vases. Quelques ossements brûlés sont également dispersés sur le fond de la fosse.

108 *Inventaire du dépôt funéraire (pl. 185)*

● Céramique

28.1 – Coupe incomplète de forme S.

28.2 – Coupe incomplète de forme V.

109 *Données anthropologiques*

Ossuaire incomplet. Ossements d'un individu de taille adulte.

Poids total d'ossements : 16,40 g.

110 **T.29**

Carré E16 (fig. 20)

111 *Description générale*

Groupes de tessons, provenant d'au moins 3 vases différents, signalant l'emplacement d'une tombe détruite.

112 *Inventaire du dépôt funéraire (pl. 185)*

● Céramique

29.2 – Vase incomplet de forme indéterminée à pied bas.

29.3 – Vase incomplet de forme indéterminée à fond ombiliqué.

29.4 – Vase incomplet de forme indéterminée à pied bas.

113 *Données anthropologiques*

Néant.

114 **T.30**

Carré E16 (fig. 20)

115 *Description générale*

Structure d'entourage absente.

Couverture absente.

Fosse non observable.

Dépôt funéraire très arasé et probablement incomplet, composé d'au moins un vase cinéraire.

116 *Inventaire du dépôt funéraire (pl. 186)*

● Céramique

30.1 – Vase cinéraire. Urne incomplète de forme Ec.

30.2 – Tessons (non dessinés).

117 *Données anthropologiques*

Ossuaire incomplet. Ossements d'un individu de taille adulte.

Poids total d'ossements : 280,00 g.

118 **T.31**

Carré E16 (fig. 20)

119 *Description générale*

Structure d'entourage absente.

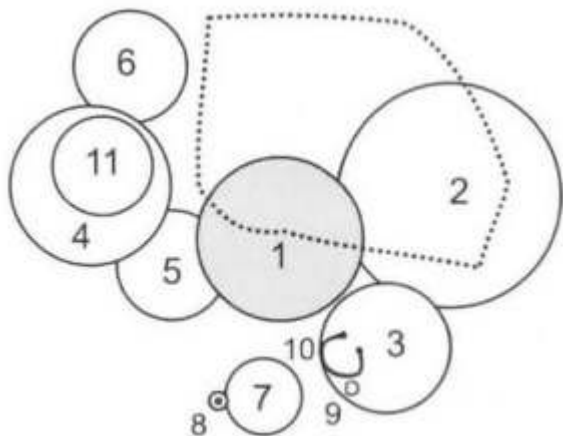
Couverture simple, composée d'une dalle de granit placée au-dessus du dépôt funéraire. L. : 0,35 ; l. : 0,30.

Fosse non observable, de plan circulaire ou ovalaire d'après la répartition du mobilier.

L. mini. : 0,60 ; l. mini. : 0,50.

Dépôt funéraire complet, composé d'un vase cinéraire, de 7 vases d'accompagnement,

de 2 objets métalliques et d'une fusaïole. Le vase cinéraire est au centre du dépôt. Les objets métalliques sont déposés sur un des vases d'accompagnement situé au sud du dépôt. La fusaïole est déposée à proximité.



120 *Inventaire du dépôt funéraire (pl. 186)*

● Céramique

31.1 – Vase cinéraire. Urne de forme H1d munie de 2 perforations au niveau du pied et décorée d'impressions à la roulette dessinant une série de 3 lignes horizontales surmontant de grands chevrons triples.

31.2 – Plat de forme Yd.

31.3 – Coupe de forme Sd .

31.4 – Urne de forme H1c décorée d'une ligne d'impressions profondes.

31.5 – Coupe incomplète de forme indéterminée.

31.6 – Coupe de forme Sd.

31.7 – Gobelet de forme J1b.

31.11 – Coupe de forme Sb, déposée dans le vase 31.4.

● Objets métalliques

31.9 – Anneau incomplet en bronze de type E2.

31.10 – Bracelet en fer de type C5.

● Autres objets

31.8 – Fusaïole de type 1.

121 *Données anthropologiques*

Ossuaire complet. Ossements d'un enfant de 5 à 15 ans.

Poids total d'ossements : 68,60 g.

122 **T.32**

Carré E16 (fig. 20)

123 *Description générale*

Structure d'entourage absente.

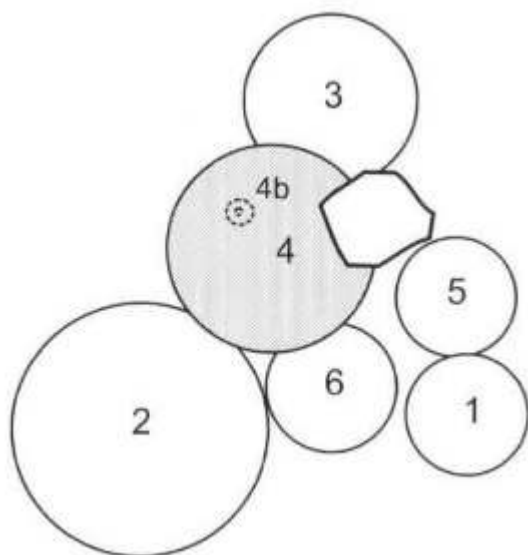
Couverture signalée par la présence d'un unique galet effondré dans la fosse.

Fosse non observable, de plan allongé d'après la répartition du mobilier. L. mini. : 0,70 ;

l. mini. : 0,50.

Dépôt funéraire complet, composé d'un vase cinéraire et de 5 vases d'accompagnement.

Le vase cinéraire est placé au centre du dépôt et contient une fusaïole.



124 *Inventaire du dépôt funéraire (pl. 186)*

● Céramique

32.1 – Coupe de forme Sa.

32.2 – Plat de forme Yc.

32.3 – Urne de forme H1c probable.

32.4 – Vase cinéraire. Urne de forme H1d décorée de motifs incisés (2 lignes horizontales et grands chevrons irréguliers).

32.5 – Coupe incomplète de forme indéterminée à fond ombiliqué.

32.6 – Coupe de forme Sb.

● Autres objets

32.4b – Fusaïole de type 1, déposée dans le vase cinéraire 32.4.

125 *Données anthropologiques*

Ossuaire complet. Ossements d'un adulte.

Poids total d'ossements : 305,00 g.

126 **T.33**

Carré E16 (fig. 20)

127 *Description générale*

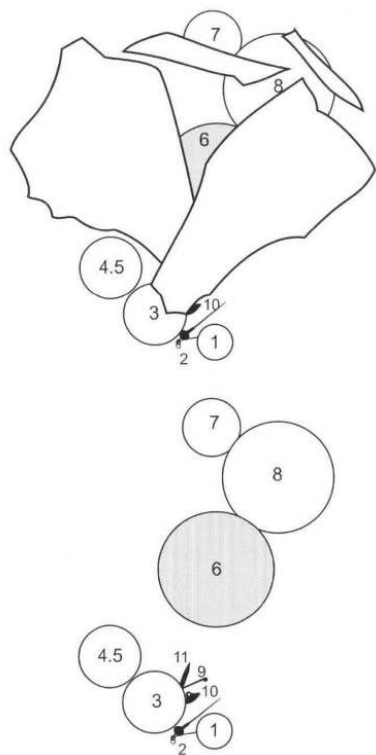
Structure d'entourage absente.

Couverture multiple, composée de dalles de granit placées au-dessus du dépôt funéraire. L. : 0,70 ; l. : 0,70.

Fosse non observable, de plan nettement allongé d'après la répartition du mobilier.

L. mini. : 0,75 ; l. mini. : 0,40.

Dépôt funéraire complet, composé d'un vase cinéraire, de 5 vases d'accompagnement et de 4 objets métalliques. Le vase cinéraire est placé au centre du dépôt. Le mobilier métallique est rassemblé au sud, entre deux vases d'accompagnement.



128 *Inventaire du dépôt funéraire (pl. 186)*

● Céramique

33.1 – Coupe de forme Sa.

33.3 – Coupe de forme Sc.

33.5 – Coupe de forme Sc.

33.6 – Vase cinéraire. Urne de forme G1d décorée de 3 cannelures jointives et motifs géométriques incisés (2 lignes horizontales et croix).

33.7 – Coupe de forme Sa.

33.8 – Plat de forme Zc.

● Objets métalliques

33.2 – Épingle en bronze de type A3 et épingle incomplète en bronze de type A6 reliées par 2 anneaux de type E2.

33.9 – Épingle incomplète en bronze de type A1.

33.10 – Rasoir incomplet en bronze de type indéterminé (non dessiné).

33.11 – Couteau en fer de type O1.

129 *Données anthropologiques*

Ossuaire complet. Ossements d'un adulte.

Poids total d'ossements : 415,90 g.

130 **T.34**

Carré E16 (fig. 20)

131 *Description générale*

Structure d'entourage absente.

Couverture absente.

Fosse non observable.

Dépôt funéraire arasé, composé d'un vase cinéraire et de 4 vases d'accompagnement.

Le vase cinéraire est placé au nord-est du dépôt.

132 *Inventaire du dépôt funéraire (pl. 187)*

● Céramique

34.1 – Vase cinéraire. Vase de forme proche de A1d.

34.2 – Coupe de forme Sb.

34.3 – Coupe de forme Sb.

34.4 – Plat de forme Yd muni de 2 perforations près du bord.

34.5 – Vase incomplet de forme indéterminée à fond plat (non dessiné).

133 *Données anthropologiques*

Ossuaire incomplet. Ossements d'un individu d'âge indéterminé.

134 **T.35****Carré E16 (fig. 20)**135 *Description générale*

Structure d'entourage absente.

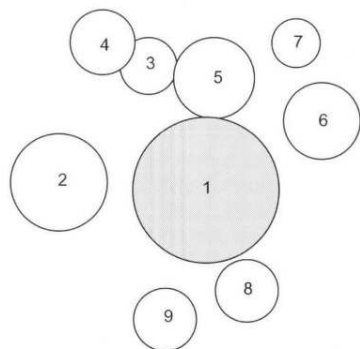
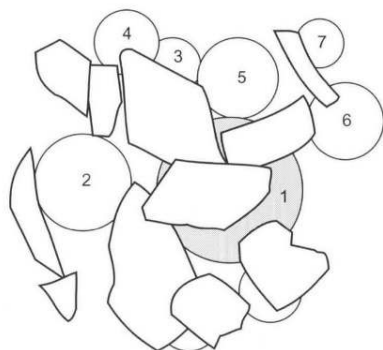
Couverture multiple, composée de dalles de granit placées au-dessus du dépôt funéraire. L. : 0,90 ; 1. : 0,90.

Fosse non observable, de plan circulaire probable d'après la répartition du mobilier.

D. mini. : 0,90.

Dépôt funéraire complet, composé d'un vase cinéraire et de 8 vases d'accompagnement.

Le vase cinéraire est placé au centre du dépôt.

136 *Inventaire du dépôt funéraire (pl. 187)*

● Céramique

35.1 – Vase cinéraire. Urne de forme K1c.

35.2 – Plat de forme Yc.

35.3 – Coupe de forme Sb.

35.4 – Coupe de forme Sb.

35.5 – Coupe de forme Ud.

35.6 – Urne de forme K1d décorée de motifs incisés (2 lignes horizontales et groupes de 4 traits obliques en pendentif).

35.7 – Coupelle de forme Vd.

35.8 – Coupe de forme Xc.

35.9 – Coupe de forme Sb.

137 *Données anthropologiques*

Ossuaire complet. Ossements d'un adulte.

Poids total d'ossements : 338,60 g.

138 **T.36**

Carré E17 (fig. 21)

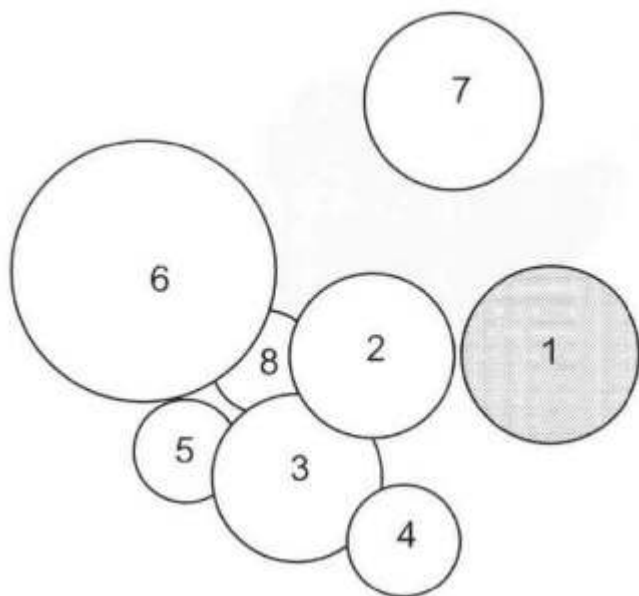
139 *Description générale*

Structure d'entourage absente.

Couverture absente.

Fosse non observable, de plan circulaire d'après la répartition du mobilier. D. mini. : 0,70. Quelques fragments de charbons sont présents dans la moitié nord du dépôt, à la base du remplissage.

Dépôt funéraire complet, composé d'un vase cinéraire et de 7 vases d'accompagnement. Le vase cinéraire est excentré à l'est du dépôt.



140 *Inventaire du dépôt funéraire (pl. 187)*

● Céramique

36.1 – Vase cinéraire. Urne de forme H1c.

36.2 – Urne de forme G1d.

36.3 – Coupe de forme Sd munie d'une perforation au niveau du pied.

36.4 – Coupe de forme Xc.

36.5 – Coupe de forme Wb.

36.6 – Plat de forme Yc.

36.7 – Coupe de forme Sb.

36.8 – Coupe de forme Wb.

141 *Données anthropologiques*

Ossuaire complet. Ossements d'un individu d'âge indéterminé.
Poids total d'ossements : 85,00 g.

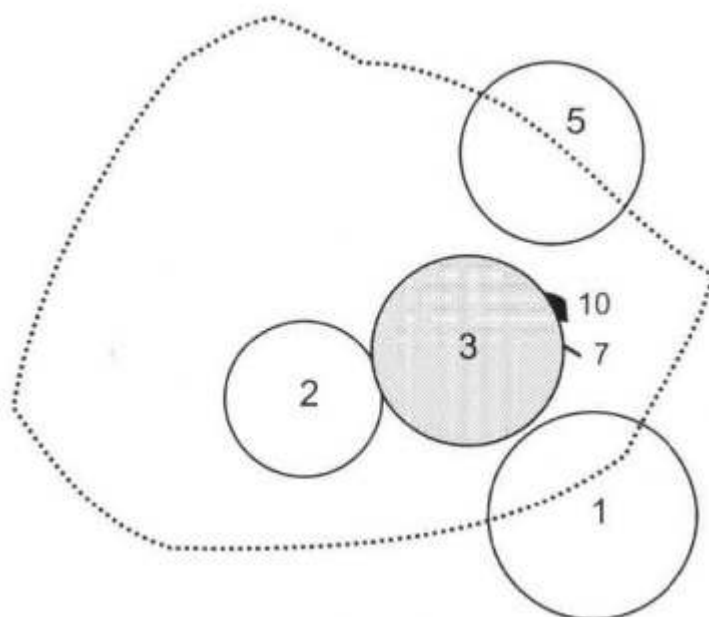
142 **T.37****Carré E17 (fig. 21)**143 *Description générale*

Structure d'entourage absente.

Couverture simple, composée d'une fine dalle de granit placée au-dessus du dépôt funéraire. L. : 0,80 ; l. : 0,60 ; Ép. : 0,02.

Fosse non observable, de plan circulaire probable d'après la répartition du mobilier. D. mini. : 0,65.

Dépôt funéraire complet, composé d'un vase cinéraire, de 3 vases d'accompagnement et de 2 objets métalliques. Le vase cinéraire est au centre du dépôt et contient 3 objets métalliques. Les autres objets métalliques sont regroupés au pied de celui-ci, au nord-est.

144 *Inventaire du dépôt funéraire (pl. 187 et 188)*

● Céramique

37.1 – Coupe de forme Sc.

37.2 – Coupe de forme Sb.

37.3 – Vase cinéraire. Urne de forme H1d décorée d'impressions à la cordelette (lignes horizontales et groupes de 3 traits obliques en pendentif).

37.5 – Urne de forme 12d.

● Objets métalliques

37.3a – Objet brûlé en bronze de type indéterminé, provenant du vase cinéraire

37.3 (non dessiné).

37.3b – Épingle incomplète et brûlée, en fer, de type indéterminé, provenant du vase cinéraire 37.3.

37.3c – Objet brûlé en fer de type indéterminé, provenant du vase cinéraire

37.3 (non dessiné).

37.7 – Épingle en fer de type indéterminé (non dessinée).

37.10 – Rasoir incomplet en bronze de type indéterminé (non dessiné).

145 *Données anthropologiques*

Ossuaire complet. Ossements d'un adulte probablement âgé.

Poids total d'ossements : 885,70 g.

146 **T.38**

Carré E17 (fig. 21)

147 *Description générale*

Structure d'entourage absente.

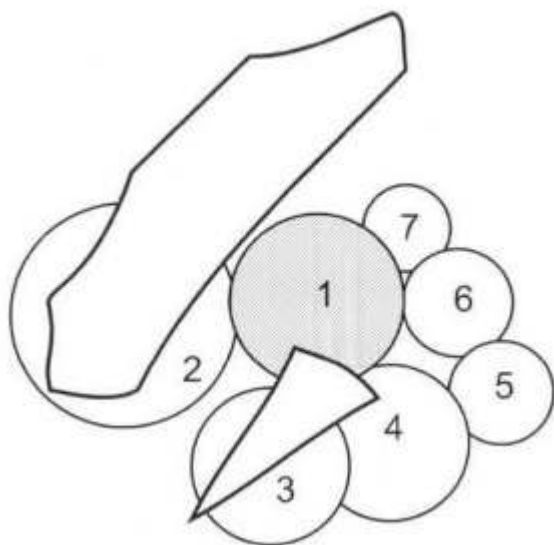
Couverture multiple, composée de dalles de granit placées au-dessus du dépôt funéraire.

Fosse non observable, de plan circulaire ou ovalaire d'après la répartition du mobilier.

L. mini. : 0,60 ; l. maxi. : 0,50.

Dépôt funéraire complet, composé d'un vase cinéraire et de 6 vases d'accompagnement.

Le vase cinéraire est placé au nord du dépôt.



148 *Inventaire du dépôt funéraire (pl. 788)*

● Céramique

38.1 – Vase cinéraire. Urne de forme E1c décorée d'un cordon impressionné.

38.2 – Plat de forme Yc.

38.3 – Coupe de forme Sc.

38.4 – Coupe de forme Sc.

38.5 – Gobelet de forme G1c.

38.6 – Coupe de forme Sc.

38.7 – Coupe de forme Sc.

149 *Données anthropologiques*

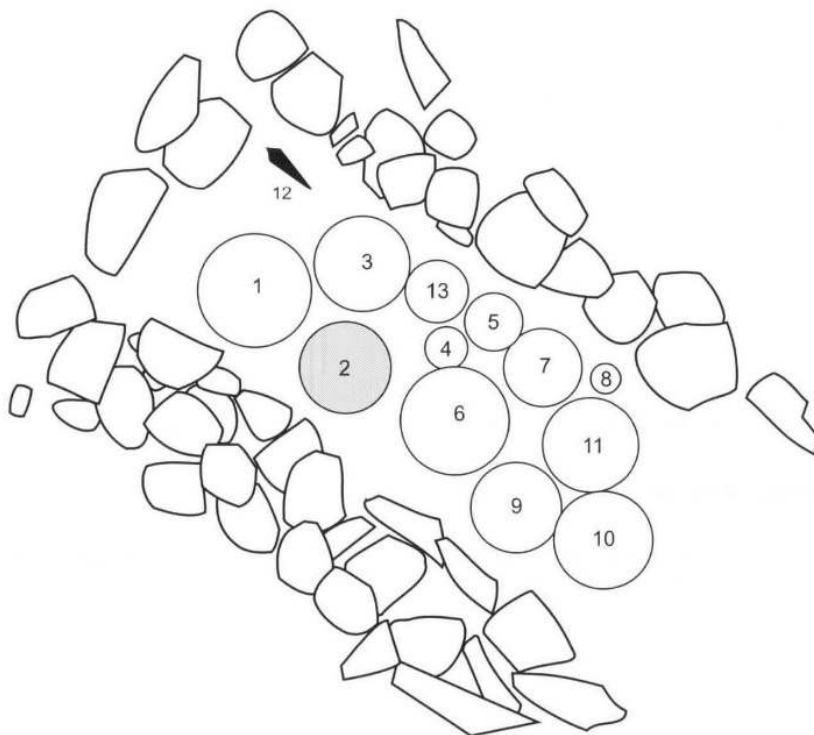
Ossuaire complet. Ossements d'un individu de taille adulte.

Poids total d'ossements : 56,50 g.

150 **T.39**

Carré E17 (fig. 21)

- 151 *Description générale*
Ossements humains brûlés et tessons dispersés, provenant d'au moins un vase, pouvant signaler l'emplacement d'une tombe détruite.
- 152 *Inventaire du dépôt funéraire (pl. 188)*
● Céramique
39.1 – Vase incomplet de forme indéterminée à fond plat.
- 153 *Données anthropologiques*
Ossuaire très incomplet. Ossements d'un individu d'âge indéterminé.
- 154 **T.40**
Carré F14 (fig. 20)
- 155 *Description générale*
Structure d'entourage absente.
Couverture absente.
Fosse non observable.
Dépôt funéraire arasé et probablement incomplet, composé d'au moins un vase cinéraire et de 2 vases d'accompagnement.
Le vase cinéraire est placé au nord-est du dépôt.
- 156 *Inventaire du dépôt funéraire*
● Céramique
40.1 – Vase cinéraire incomplet de forme indéterminée (non dessiné).
40.2 – Vase incomplet de forme indéterminée (non dessiné).
40.3 – Vase incomplet de forme indéterminée (non dessiné).
- 157 *Données anthropologiques*
Ossuaire très incomplet. Ossements d'un individu d'âge indéterminé.
- 158 **T.41**
Carré F14 (fig. 20)
- 159 *Description générale*
Structure d'entourage absente.
Couverture absente.
Fosse de plan nettement rectangulaire, signalé par la présence d'un aménagement périphérique composé d'une à trois rangées de galets placés verticalement contre les parois. L. : 1,40 ; l. : 1,00.
Dépôt funéraire complet, composé d'un vase cinéraire, de 11 vases d'accompagnement et d'un objet métallique. Le vase cinéraire est placé au centre du dépôt. L'objet métallique est isolé au nord, sur le fond de la fosse.



160 *Inventaire du dépôt funéraire (pl. 188)*

● Céramique

- 41 .1 – Plat de forme Yd à degrés internes et muni de deux perforations près du bord.
 41.2 – Vase cinéraire. Urne incomplète de forme Hd décorée d'au moins une cannelure couvrante et d'une ligne horizontale d'impressions à la cordelette.
 41.3 – Coupe de forme Td décorée de motifs réalisés par impressions à la cordelette (2 lignes horizontales et série de 2 traits verticaux en pendentif).
 41.4 – Gobelet incomplet de forme J1d ou J1e.
 41 .5 – Petite urne de forme G1d décorée de 3 lignes horizontales d'impressions à la roulette et de groupes de 2 cannelures courtes verticales non jointives.
 41 .6 – Urne incomplète de forme Hd décorée de motifs réalisés par impressions à la roulette (3 lignes horizontales et chevrons irréguliers)
 41 .7 – Coupe de forme Sd .
 41.8 – Gobelet de forme G1c.
 41.9 – Coupe de forme Td décorée de 3 lignes horizontales d'impressions à la roulette.
 41 .10 – Coupe de forme Td décorée de 3 lignes horizontales d'impressions à la roulette.
 41.11 – Vase incomplet de forme indéterminée à pied bas muni d'une perforation .
 41.13 – Coupe de forme Vd décorée de 2 lignes horizontales d'impressions à la roulette.

● Objets métalliques

- 41 .12 – Poignard incomplet en bronze de type Q2 probable.

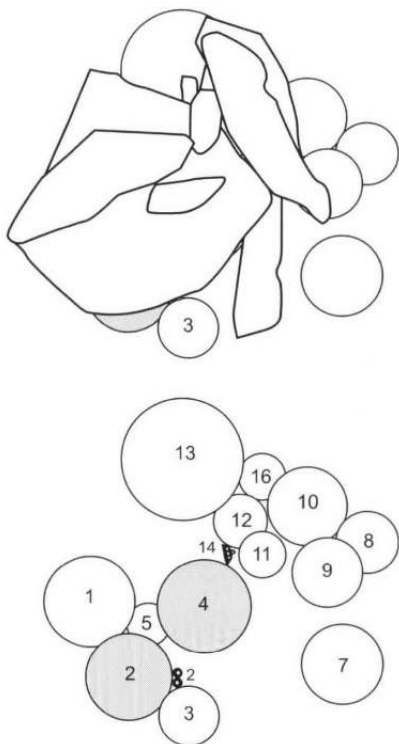
161 *Données anthropologiques*

Ossuaire complet. Ossements d'un adulte.
 Poids total d'ossements : 217,90 g.

162 **T.42**

Carré F15 (fig. 20)

- 163 *Description générale*
Groupe de tessons provenant d'un vase, pouvant signaler l'emplacement d'une tombe détruite.
- 164 *Inventaire du dépôt funéraire (pl. 188)*
● Céramique
42.1 – Coupe de forme Sc.
T.43
Carré F15 (fig. 20)
- 165 *Description générale*
Fond de vase isolé pouvant signaler l'emplacement d'une tombe détruite.
- 166 *Inventaire du dépôt funéraire*
● Céramique
43.1 – Vase incomplet de forme indéterminée (non dessiné).
- 167 **T.44**
Carré F15 (fig. 20)
- 168 *Description générale*
Structure d'entourage absente.
Couverture absente.
Fosse non observable.
Dépôt funéraire arasé et incomplet, composé d'au moins 3 vases.
- 169 *Inventaire du dépôt funéraire (pl. 188)*
● Céramique
44.1 – Coupe de forme Sc.
44.2 – Gobelet de forme K1b.
44.3 – Coupe incomplète de forme S probable.
- 170 *Données anthropologiques*
Néant.
- 171 **T.45**
Carré F15 (fig. 20)
- 172 *Description générale*
Structure d'entourage absente.
Couverture multiple, composée de dalles de granit en partie effondrées dans la fosse.
L. : 0,70 ; 1. : 0,60.
Fosse non observable, de plan circulaire probable d'après la répartition du mobilier.
D. mini. : 0,75.
Dépôt funéraire complet, composé de 2 vases cinéraires, de 10 vases d'accompagnement, d'un objet métallique et d'une fusaïole. Un vase cinéraire occupe le centre du dépôt. Le second est situé à proximité, au sud-ouest et contient un objet métallique et 2 perles en os. La fusaïole et l'objet métallique sont déposés à proximité des vases cinéraires.



173 *Inventaire du dépôt funéraire (pl. 189)*

● Céramique

45.1 – Urne de forme G1d à décor composé de deux lignes incisées séparées par trois cannelures jointes, et de chevrons incisés remplis de hachures obliques.

45.2 – Vase cinéraire. Urne de forme H1d, à décor composé de deux lignes à la cordelette séparées par deux cannelures jointes.

45.3 – Petite urne de forme K1d, à décor composé de deux lignes horizontales à la roulette séparées par deux cannelures jointes, et de grands chevrons doubles à la roulette.

45.4 – Vase cinéraire. Urne de forme H1d à décor composé de deux lignes à la cordelette séparées par deux cannelures jointes.

45.5 – Petite urne de forme D1 d à décor composé de deux lignes incisées séparées de trois cannelures jointes, et de croix incisées et espacées.

45.7 – Coupe de forme Sd.

45.8 – Coupe de forme Sd.

45.9 – Coupe de forme Sd ou Se décorée de motifs zoomorphes incisés (incision simple).

45.10 – Coupe de forme Sd décorée de méandres symétriques incisés (incision simple).

45.11 – Coupe de forme Sd décorée d'une série de cannelures jointives.

45.12 – Gobelet de forme J1b.

45.13 – Plat de forme Yd.

45.16 – Gobelet de forme L1d.

● Objets métalliques

45.14 – Rasoir en bronze de type 17.

45.2e – Perle en bronze de type G4, provenant du vase cinéraire 45.2.

● Autres objets

45.2b-2c – 2 perles en os déposées dans le vase cinéraire 45.2.

45.15 – Fusaïole de type 1 (non dessinée).

174 *Données anthropologiques*

Ossuaire 45.2 complet. Ossements d'un adulte et d'un jeune enfant de 5 à 6 ans.

Poids total d'ossements : 242,00 g.

Ossuaire 45.4 complet. Ossements d'un adulte.

Poids total d'ossements : 578,20 g.

175 **T.46****Carré F15 (fig. 20)**176 *Description générale*

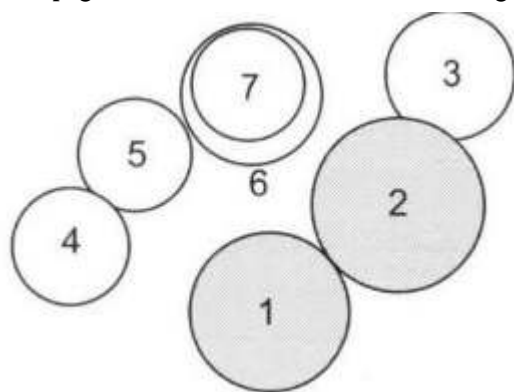
Structure d'entourage absente.

Couverture absente.

Fosse non observable, de plan circulaire ou ovalaire d'après la répartition du mobilier.

L. mini. : 0,55 ; 1. mini. : 0,40.

Dépôt funéraire complet, composé de 2 vases cinéraires et de 5 vases d'accompagnement. Les vases cinéraires sont regroupés au sud-est du dépôt.

177 *Inventaire du dépôt funéraire (pl. 189)*

● Céramique

46.1 – Vase cinéraire. Urne incomplète de forme indéterminée à fond plat.

46.2 – Vase cinéraire. Urne incomplète de forme indéterminée à pied bas.

46.3 – Coupe de forme Vd décorée de 2 lignes horizontales d'impressions à la roulette.

46.4 – Coupe de forme Sd munie d'une perforation au niveau du pied et décorée d'une ligne horizontale d'impressions à la roulette.

46.5 – Coupe de forme Sd.

46.6 – Coupe de forme Sd.

46.7 – Coupe de forme Sd.

178 *Données anthropologiques*

Ossuaire 46.1 complet. Ossements d'un individu de taille adulte.

Poids total d'ossements : 427,10 g.

Ossuaire 46.2 complet. Ossements d'un adulte.

Poids total d'ossements : 107,80 g.

179 **T.47****Carré F15 (fig. 20)**180 *Description générale*

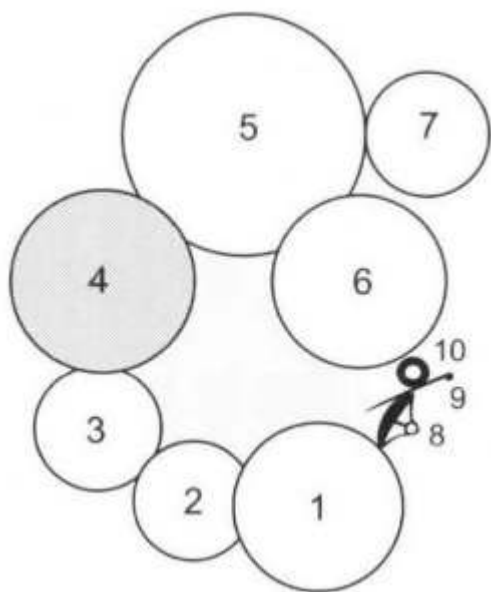
Structure d'entourage absente.

Couverture absente.

Fosse non observable, de plan circulaire probable d'après la répartition du mobilier.

D. mini. : 0,60.

Dépôt funéraire complet, composé d'un vase cinéraire, de 6 vases d'accompagnement et de 2 objets métalliques. Le vase cinéraire est excentré à l'ouest du dépôt et contient un objet métallique. Les autres objets métalliques sont rassemblés à l'est, sur le fond de la fosse.



181 *Inventaire du dépôt funéraire (pl. 189)*

● Céramique

47.1 – Coupe de forme Sd munie d'une perforation au niveau du pied.

47.2 – Vase incomplet de forme indéterminée à fond plat.

47.3 – Urne incomplète de forme Kd.

47.4 – Vase cinéraire. Urne incomplète de forme Hc.

47.5 – Plat de forme Yd.

47.6 – Urne de forme G1c.

47.7 – Coupe de forme Sb.

● Objets métalliques

47.4b – Objet en fer brûlé de type indéterminé (non dessiné).

47.8 – Rasoir en bronze de type I8.

47.9 – Épingle en bronze de type indéterminé (non dessinée).

47.10 – Épingle en bronze de type A7.

182 *Données anthropologiques*

Ossuaire complet. Ossements d'un adulte.

Poids total d'ossements : 535,00 g.

183 **T.48**

Carré F15 (fig. 20)

184 *Description générale*

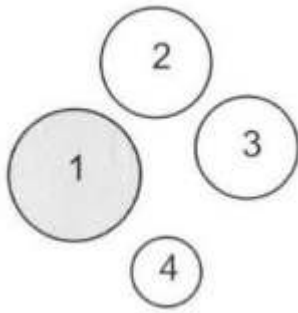
Structure d'entourage absente.

Couverture absente.

Fosse non observable.

Dépôt funéraire arasé, composé d'un vase cinéraire et de 3 vases d'accompagnement.

Le vase cinéraire est excentré à l'ouest du dépôt.



185 *Inventaire du dépôt funéraire (pl. 190)*

● Céramique

48.1 – Vase cinéraire incomplet de forme indéterminée à fond plat.

48.2 – Plat de forme Yc.

48.3 – Vase incomplet de forme indéterminée à pied bas.

48.4 – Coupe de forme Xc.

186 *Données anthropologiques*

Ossuaire complet (non étudié).

187 **T.49**

Carré F15 (fig. 20)

188 *Description générale*

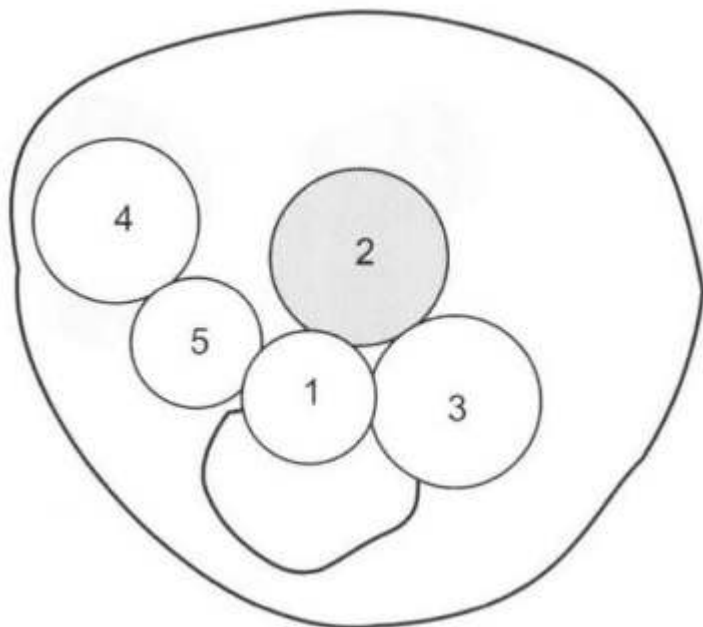
Structure d'entourage absente.

Couverture signalée par la présence d'une unique petite dalle de granit effondrée dans la fosse.

Fosse de plan circulaire à fond plat, marqué par une petite dépression centrale. D.: 0,70. Des traces charbonneuses et quelques ossements humains brûlés sont dispersés sur le fond de la fosse.

Dépôt funéraire complet, occupant les trois quarts de la fosse, composé d'un vase cinéraire et de 4 vases d'accompagnement.

Le vase cinéraire est déposé dans la petite dépression centrale de la fosse.



189 *Inventaire du dépôt funéraire (pl. 190)*

● Céramique

49.1 - Urne incomplète de forme Hd décorée de 2 cannelures jointives et de motifs incisés (7 groupes d'incisions courtes en « éventail »).

49.2 - Vase cinéraire. Urne de forme 11c décorée d'une série de 4 cannelures jointives.

49.3 - Plat de forme Yc.

49.4 - Coupe de forme Sd munie de 2 perforations au niveau du pied.

49.5 - Coupe de forme Sc.

190 *Données anthropologiques*

Ossuaire complet. Ossements d'un individu de taille adulte.

Poids total d'ossements : 76,40 g.

191 **T.50**

Carré F16 (fig. 20)

192 *Description générale*

Structure d'entourage absente.

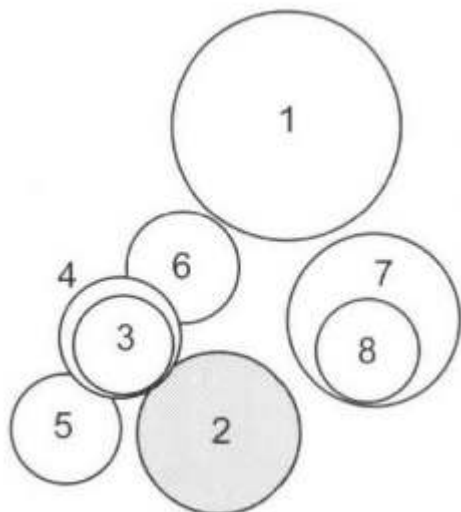
Couverture absente.

Fosse non observable, de plan circulaire probable d'après la répartition du mobilier.

D. mini. : 0,60.

Dépôt funéraire complet, composé d'un vase cinéraire et de 7 vases d'accompagnement.

Le vase cinéraire est placé au sud du dépôt et contient un objet métallique. Plusieurs vases sont placés les uns sur les autres.



193 *Inventaire du dépôt funéraire (pl. 190)*

● Céramique

50.1 – Urne de forme J 1 d.

50.2 – Vase cinéraire. Urne incomplète de forme Dc.

50.3 – Coupe de forme Wb, déposée sur le vase 50.4.

50.4 – Coupe de forme Sb.

50.5 – Coupe de forme Sb.

50.6 – Coupe de forme Sb.

50.7 – Plat de forme Yd.

50.8 – Coupe de forme Sb, déposée dans le vase 50.7.

● Objets métalliques

50.2b – Épingle incomplète en bronze de type indéterminé, déposée dans le vase cinéraire 50.2 (non dessinée).

194 *Données anthropologiques*

Ossuaire complet. Ossements d'un adulte.

Poids total d'ossements : 365,40 g.

195 **T.51**

Carré F16 (fig. 20)

196 *Description générale*

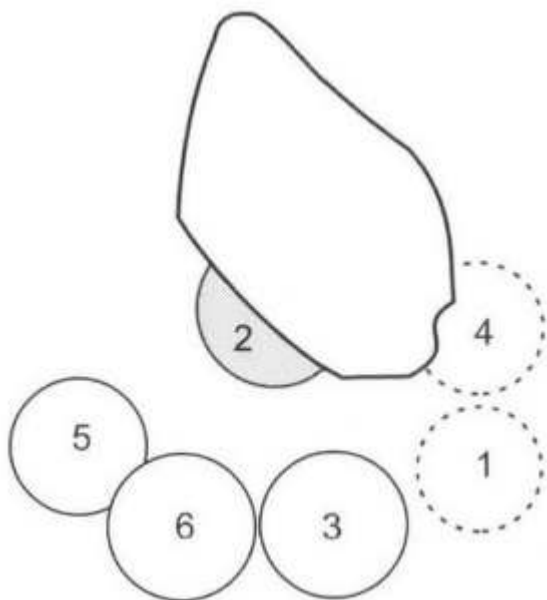
Structure d'entourage absente.

Couverture simple, composée d'une dalle de granit. L. : 0,40 ; 1. : 0,25.

Fosse non observable.

Dépôt funéraire arasé, composé d'un vase cinéraire et de 5 vases d'accompagnement.

Le vase cinéraire est placé au nord du dépôt.



197 *Inventaire du dépôt funéraire (pl. 190)*

● Céramique

51 .1 – Vase incomplet de forme indéterminée (non dessiné).

51 .2 – Vase cinéraire. Urne incomplète de forme Cc probable.

51 .3 – Coupe de forme Sd.

51.4 – Coupe incomplète de forme S (non dessinée).

51 .5 – Coupe incomplète de forme S.

51 .6 – Coupe de forme Sd.

198 *Données anthropologiques*

Ossuaire incomplet. Ossements d'un individu de taille adulte.

Poids total d'ossements : 4,90 g.

199 **T.52**

Carré F16 (fig. 20)

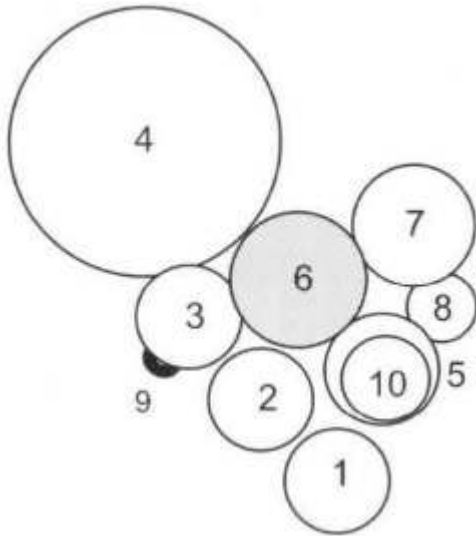
200 *Description générale*

Structure d'entourage absente.

Couverture absente.

Fosse non observable, de plan circulaire ou ovalaire probable d'après la répartition du mobilier. L. mini. : 0,65 ; 1. mini. : 0,40.

Dépôt funéraire complet, composé d'un vase cinéraire, de 8 vases d'accompagnement et d'un objet métallique. Le vase cinéraire est placé au centre du dépôt et contient un objet métallique. L'autre objet métallique est déposé à l'ouest, sur le fond de la fosse.



201 *Inventaire du dépôt funéraire (pl. 190 et 191)*

● Céramique

52.1 – Coupe de forme Xc.

52.2 – Coupe de forme Sc.

52.3 – Coupe de forme Sb.

52.4 – Plat de forme Yc.

52.5 – Urne de forme D0c.

52.6 – Vase cinéraire. Urne incomplète de forme indéterminée à pied bas.

52.7 – Coupe incomplète de forme S.

52.8 – Coupe de forme Sb.

52.10 – Coupe de forme Sc, déposée dans le vase 52.5.

● Objets métalliques

52.6b – Épingle incomplète en bronze, brûlée, de type indéterminé, provenant du vase cinéraire 52.6 (non dessinée).

52.9 – Objet incomplet en fer de type indéterminé (non dessiné).

202 *Données anthropologiques*

Ossuaire complet. Ossements d'un jeune enfant de 2 à 5 ans.

Poids total d'ossements : 105,60 g.

203 **T.53**

Carré F16 (fig. 20)

204 *Description générale*

Structure d'entourage absente.

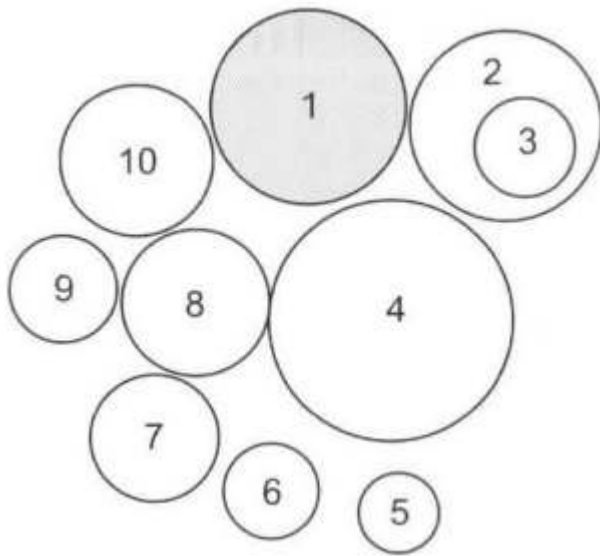
Couverture absente.

Fosse non observable, de plan circulaire probable d'après la répartition du mobilier.

D. mini. : 0,70.

Dépôt funéraire complet, composé d'un vase cinéraire et de 9 vases d'accompagnement.

Le vase cinéraire est placé au nord du dépôt. Il contient trois objets métalliques.



205 *Inventaire du dépôt funéraire (pl. 191)*

● Céramique

53.1 – Vase cinéraire. Urne incomplète de forme Hd probable.

53.2 – Urne incomplète de forme Gd ou Hd.

53.3 – Coupe incomplète de forme indéterminée, déposée dans le vase 53.2 (non dessinée).

53.4 – Plat de forme Yc.

53.5 – Coupe de forme Va.

53.6 – Coupe de forme Sc.

53.7 – Coupe de forme Vb.

53.8 – Coupe de forme Xd

53.9 – Coupe de forme Sb.

53.10 – Coupe de forme Xd munie d'une perforation au niveau du pied.

● Objets métalliques

53.1b-1c – 2 bracelets brûlés en fer de type C8, provenant du vase cinéraire 53.1.

53.1d à 1g – Épingle brûlée en bronze de type A3, provenant du vase cinéraire 53.1.

206 *Données anthropologiques*

Ossuaire complet. Ossements d'un enfant de 10 à 15 ans et peut-être d'un second plus jeune.

Poids total d'ossements : 211,80 g.

207 **T.54**

Carré F16 (fig. 20)

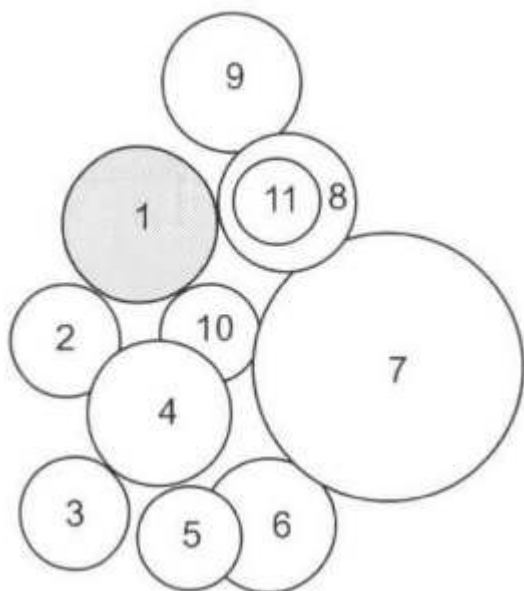
208 *Description générale*

Structure d'entourage absente.

Couverture absente.

Fosse non observable, de plan circulaire ou ovale probable d'après la répartition du mobilier. L. mini. : 0,70 ; 1. mini. : 0,55.

Dépôt funéraire complet, composé d'un vase cinéraire et de 10 vases d'accompagnement. Le vase cinéraire est placé au nord-ouest du dépôt.



209 *Inventaire du dépôt funéraire (pl. 191)*

● Céramique

54.1 – Vase cinéraire. Urne incomplète de forme Hd munie d'une perforation au niveau du pied et décorée de motifs incisés (2 lignes horizontales et grands chevrons doubles).

54.2 – Coupe de forme Sb.

54.3 – Coupe de forme Sc.

54.4 – Plat de forme Yc.

54.5 – Coupe de forme Sb.

54.6 – Coupe de forme Sb.

54.7 – Plat de forme Zc.

54.8 – Urne incomplète de forme Dc.

54.9 – Coupe de forme Sc.

54.10 – Vase incomplet de forme indéterminée.

54.11 – Coupe de forme Sb, déposée dans le vase 54.8.

210 *Données anthropologiques*

Ossuaire complet. Ossements d'un individu de taille adulte.

Poids total d'ossements : 175,70 g.

211 **T.55**

Carré F17 (fig. 21)

212 *Description générale*

Structure d'entourage absente.

Couverture signalée par quelques fragments de granit dispersés.

Fosse non observable.

Dépôt funéraire arasé et probablement incomplet, composé d'un vase cinéraire et de 5 vases d'accompagnement. Le vase cinéraire est placé au centre du dépôt. Un objet métallique est situé au-dessus des ossements humains brûlés.

213 *Inventaire du dépôt funéraire (pl. 191)*

● Céramique

55.1 – Coupe incomplète de forme S (non dessinée).

55.2 – Vase incomplet de forme indéterminée à pied bas.

55.3 – Vase incomplet de forme indéterminée à fond plat.

55.4 – Coupe incomplète de forme Sb probable.

55.5 – Vase cinéraire. Urne incomplète de forme indéterminée à pied bas muni d'une perforation.

55.6 – Vase incomplet de forme indéterminée à pied bas.

● Objets métalliques

55.5b – Couteau incomplet en fer de type O1 déposé sur le vase cinéraire 55.5.

214 *Données anthropologiques*

Ossuaire incomplet. Ossements d'un individu de taille adulte.

Poids total d'ossements : 11,30 g.

215 **T.56**

Carré F17 (fig. 21)

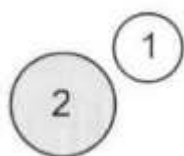
216 *Description générale*

Structure d'entourage absente.

Couverture absente.

Fosse non observable.

Dépôt funéraire très arasé et incomplet, composé d'un vase cinéraire et d'un vase d'accompagnement placé au nord-est.



217 *Inventaire du dépôt funéraire (pl. 191)*

● Céramique

56.1 – Vase incomplet de forme indéterminée à pied bas.

56.2 – Vase cinéraire incomplet de forme indéterminée à pied bas.

218 *Données anthropologiques*

Ossuaire très incomplet. Ossements d'un individu d'âge indéterminé.

219 **T.57**

Carré F17 (fig. 21)

220 *Description générale*

Groupes de tessons, provenant de 3 vases, pouvant signaler l'emplacement d'une tombe détruite.

● Céramique (pl. 192)

57.1 – Coupe incomplète de forme S probable.

57.2 – Tessons (non dessinés).

57.3 – Urne incomplète de forme indéterminée à pied bas.

221 *Données anthropologiques*

Néant.

222 **T.58**

Carré F17 (fig. 21)

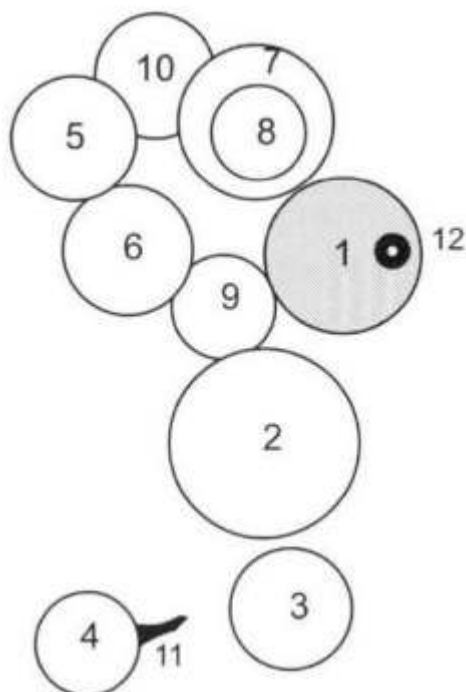
223 *Description générale*

Structure d'entourage absente.

Couverture absente.

Fosse non observable, de plan allongé d'après la répartition du mobilier. L. mini. : 0,70 ;
1. mini. : 0,40.

Dépôt funéraire complet, composé d'un vase cinéraire, de 9 vases d'accompagnement et d'un objet métallique. Le vase cinéraire est placé à l'est du dépôt et contient 4 objets métalliques. L'autre objet métallique est déposé au sud, sur le fond de la fosse. Un vase d'accompagnement situé au nord du dépôt contient 2 vases.



224 *Inventaire du dépôt funéraire (pl. 192)*

● Céramique

58.1 – Vase cinéraire. Urne incomplète de forme Gd décorée de motifs réalisés par impressions à la roulette (ligne horizontale et grands chevrons triples non jointifs).

58.2 – Urne incomplète de forme indéterminée à fond plat.

58.3 – Coupe de forme Sa.

58.4 – Coupe de forme Sa.

58.5 – Coupe de forme Sb.

58.6 – Coupe de forme Sb.

58.7 – Urne incomplète de forme indéterminée (non dessinée).

58.8 – Coupe de forme Sc, déposée dans le vase 58.7.

58.9 – Coupe de forme Sb.

58.10 – Coupe de forme Sb, déposée dans le vase 58.7.

● Objets métalliques

58.1b – Bracelet brûlé en fer de type C2, provenant du vase cinéraire 58.1.

58.1c – Bracelet incomplet et brûlé, en fer, de type indéterminé, provenant du vase cinéraire 58.1 (non dessiné).

58.10b – Bracelet incomplet en bronze de type C6 probable, déposé dans le vase 58.10 (non dessiné).

58.10c – Objet en fer incomplet de type indéterminé, déposé dans le vase 58.10 (non

dessiné).

58.12 – Épingle incomplète et brûlée, en bronze, de type A1 probable (non dessinée).

225 *Données anthropologiques*

Ossuaire complet. Ossements d'un adolescent d'environ 15 ans.

Poids total d'ossements : 250,90 g.

226 **T.59**

Carré F17 (fig. 21)

Description générale

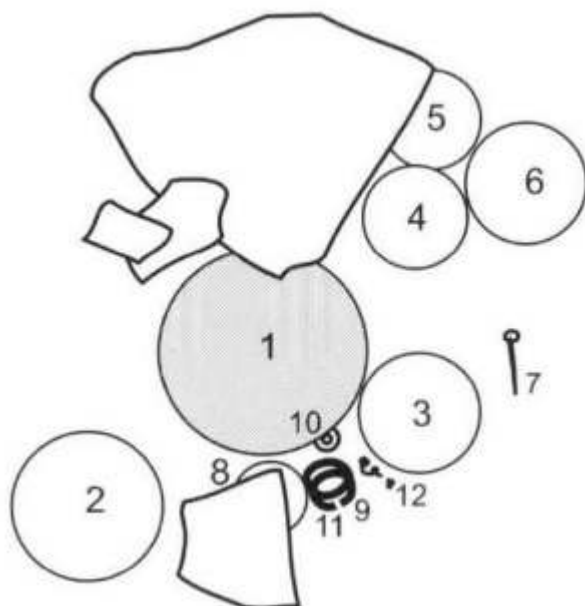
Structure d'entourage absente.

Couverture multiple, composée de dalles de granit et d'un galet placés au-dessus du dépôt funéraire.

Fosse non observable.

Dépôt funéraire complet, composé d'un vase cinéraire, de 6 vases d'accompagnement, de 4 objets métalliques et d'une fusaïole. Le vase cinéraire est au centre du dépôt. Un lot de

3 objets métalliques et la fusaïole sont placés au pied de celui-ci, au sud. Le quatrième objet métallique est isolé à l'est du dépôt.



227 *Inventaire du dépôt funéraire (pl. 192)*

● Céramique

59.1 – Vase cinéraire. Urne de forme G1d décorée de cannelures jointives, de séries de 3 petites cannelures verticales jointives et de motifs réalisés par impressions à la roulette (2 lignes horizontales et chevrons doubles).

59.2 – Urne incomplète de forme Gd ou Hd décorée d'impressions à la roulette (motifs incomplets).

59.3 – Coupe de forme Sb.

59.4 – Coupe de forme Vb.

59.5 – Coupe de forme Sb.

59.6 – Coupe de forme Sb.

59.8 – Coupe de forme Wb.

● Objets métalliques

59.7 – Épingle incomplète en bronze de type A6.

59.9 – Bracelet en fer de type CS.

59.11 – Bracelet en fer de type C2.

59.12 – Fibule en fer de type indéterminé.

● Autres objets

59.10 – Fusaiole de type 2.

228 *Données anthropologiques*

Ossuaire complet. Ossements d'un individu d'âge indéterminé (pas un jeune enfant) .

Poids total d'ossements : 66,20 g.

229 **T.60**

Carré F17 (fig. 21)

230 *Description générale*

Structure d'entourage absente.

Couverture multiple, composée de fragments de dalles de granit et de galets.

Fosse non observable.

Dépôt funéraire bouleversé et incomplet, composé de quelques ossements humains brûlés, d'au moins 3 vases et d'une perle en ambre.

231 *Inventaire du dépôt funéraire (pl. 192)*

● Céramique

60.1 – Plat de forme Yc.

60.2 – Vase incomplet de forme indéterminée à pied bas.

● Autres objets

60.3 – Perle incomplète en ambre.

232 *Données anthropologiques*

Ossuaire très incomplet. Ossements d'un individu d'âge indéterminé.

233 **T.61**

Carré F18 (fig. 21)

234 *Description générale*

Tessons isolés, appartenant à un vase, pouvant signaler l'emplacement d'une tombe détruite.

235 *Inventaire du dépôt*

● Céramique

61 .1 – Vase incomplet de forme indéterminée (non dessiné).

236 *Données anthropologiques*

Néant.

237 **T.62**

Carré G13 (fig. 22)

238 *Description générale*

Fond de vase isolé pouvant signaler l'emplacement d'une tombe détruite.

239 *Inventaire du dépôt (pl. 192)*

● Céramique

62.1 – Vase incomplet de forme indéterminée à fond plat.

240 *Données anthropologiques*

Néant.

241 **T.63****Carré G13 (fig. 22)**242 *Description générale*

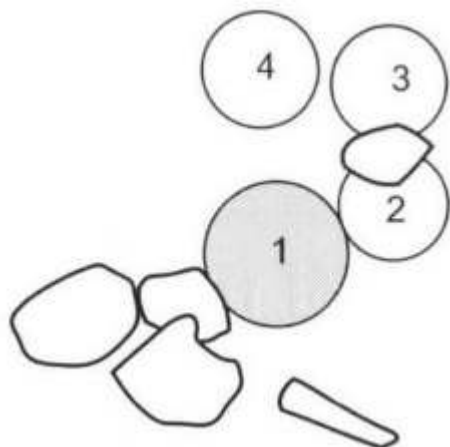
Structure d'entourage absente.

Couverture multiple, composée de galets placés au-dessus du dépôt funéraire.

Fosse non observable, de plan circulaire probable d'après la répartition du mobilier. D. mini. : 0,50.

Dépôt funéraire arasé, composé d'un vase cinéraire et de 3 vases d'accompagnement.

Le vase cinéraire est placé au sud du dépôt.

243 *Inventaire du dépôt funéraire (pl. 192)*

● Céramique

63.1 - Vase cinéraire. Urne incomplète de forme Id décorée d'une fine cannelure couvrante.

63.2 - Gobelet incomplet de forme indéterminée à pied bas.

63.3 - Vase incomplet de forme indéterminée à pied bas.

63.4 - Coupe de forme Sc.

244 *Données anthropologiques*

Ossuaire complet. Ossements d'un individu de taille adulte.

Poids total d'ossements : 75,40 g.

245 **T.64****Carré G14 (fig. 22)**246 *Description générale*

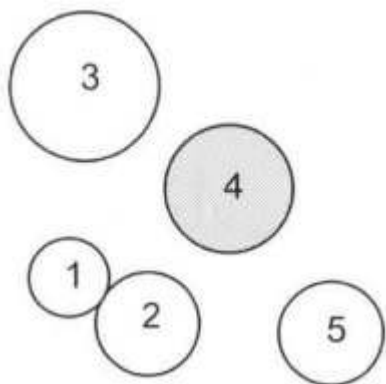
Structure d'entourage absente.

Couverture absente.

Fosse non observable.

Dépôt funéraire arasé, composé d'un vase cinéraire et de 4 vases d'accompagnement.

Le vase cinéraire est placé au centre du dépôt.



247 *Inventaire du dépôt funéraire (pl. 192)*

● Céramique

- 64.1 – Vase incomplet de forme indéterminée à pied bas.
- 64.2 – Vase incomplet de forme indéterminée à fond plat.
- 64.3 – Vase incomplet de forme indéterminée à fond plat.
- 64.4 – Vase cinéraire incomplet de forme indéterminée (non dessiné).
- 64.5 – Vase incomplet de forme indéterminée à pied bas.
- 64.6 – Tesson (non dessinés).

248 *Données anthropologiques*

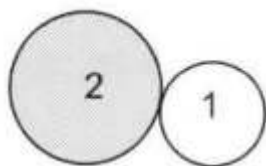
Ossuaire incomplet. Ossements d'un adulte.
Poids total d'ossements : 214,60 g.

249 **T.65**

Carré G14 (fig. 22)

250 *Description générale*

Structure d'entourage absente.
Couverture absente.
Fosse non observable.
Dépôt funéraire arasé, composé d'un vase cinéraire et d'un vase d'accompagnement placé à l'est du dépôt.



251 *Inventaire du dépôt funéraire (pl. 193)*

● Céramique

- 65.1 – Coupe de forme Sc.
- 65.2 – Vase cinéraire. Urne incomplète de forme Gd probable.

252 *Données anthropologiques*

Ossuaire très incomplet. Ossements d'un individu d'âge indéterminé.
Poids total d'ossements : moins d' 1,00 g.

253 **T.66**

Carré G14 (fig. 22)

254 *Description générale*

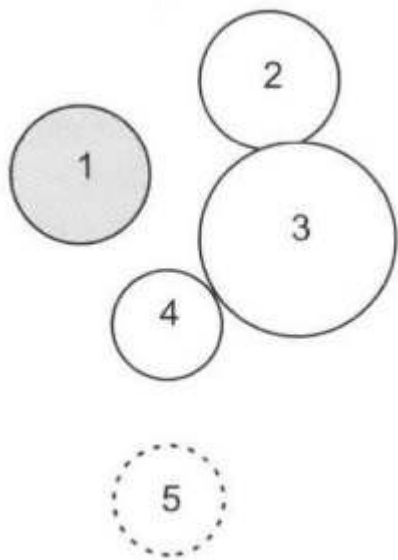
Structure d'entourage absente.

Couverture absente.

Fosse non observable.

Dépôt funéraire arasé, composé d'un vase cinéraire et de 4 vases d'accompagnement.

Le vase cinéraire est excentré à l'ouest du dépôt.

255 *Inventaire du dépôt funéraire (pl. 193)*

● Céramique

66.1 – Vase cinéraire. Urne incomplète de forme indéterminée à pied bas ou mi-haut.

66.2 – Coupe de forme Sc.

66.3 – Vase incomplet de forme indéterminée à pied bas.

66.4 – Coupe incomplète de forme indéterminée (non dessinée).

66.5 – Vase incomplet de forme indéterminée (non dessiné).

256 *Données anthropologiques*

Ossuaire incomplet. Ossements d'un adulte.

Poids total d'ossements : 121,20 g.

257 **T.67****Carré G14 (fig. 22)**258 *Description générale*

Structure d'entourage absente.

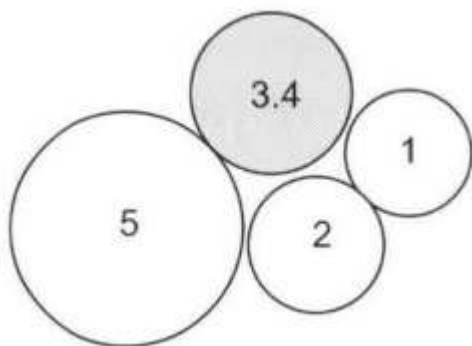
Couverture absente.

Fosse non observable, de plan circulaire d'après la répartition du mobilier.

D. mini. : 0,45.

Dépôt funéraire arasé, composé d'un vase cinéraire et de 3 vases d'accompagnement.

Le vase cinéraire est placé au nord du dépôt. Il contient un objet métallique.



259 *Inventaire du dépôt funéraire (pl. 193)*

● Céramique

67.1 – Coupe de forme Sb.

67.2 – Urne incomplète de forme indéterminée à fond plat.

67.4 – Vase cinéraire incomplet de forme indéterminée à pied bas.

67.5 – Plat de forme Yc.

● Objets métalliques

67.4a – Bracelet (7) incomplet et brûlé en fer de type indéterminé, provenant du vase cinéraire 67.4 (non dessiné).

260 *Données anthropologiques*

Ossuaire complet. Ossements d'un adulte.

Poids total d'ossements : 211,30 g.

261 **T.68**

Carré G14 (fig. 22)

262 *Description générale*

Structure d'entourage absente.

Couverture absente.

Fosse non observable.

Dépôt funéraire très arasé et probablement incomplet, composé d'un vase cinéraire.

263 *Inventaire du dépôt funéraire*

● Céramique

68.1 – Vase cinéraire. Urne incomplète de forme indéterminée à fond plat (non dessinée).

264 *Données anthropologiques*

Ossuaire très incomplet. Ossements d'un individu d'âge indéterminé.

265 **T.69**

Carré G15 (fig. 22)

266 *Description générale*

Tessons isolés, appartenant à un vase, pouvant signaler l'emplacement d'une tombe détruite.

267 *Inventaire du dépôt*

● Céramique

69.1 – Vase incomplet de forme indéterminée (non dessiné).

268 *Données anthropologiques*

Néant.

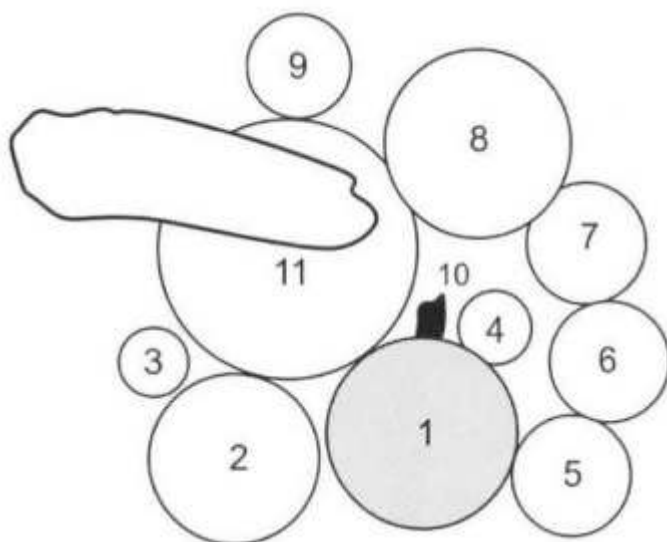
269 **T.70****Carré G15 (fig. 22)**270 *Description générale*

Structure d'entourage absente.

Couverture simple, composée d'une dalle de schiste placée au-dessus d'une partie du dépôt funéraire. L. : 0,40 ; l. : 0,13 ; Ép. : 0,04.

Fosse non observable, de plan circulaire d'après la répartition du mobilier. D. mini. : 0,70.

Dépôt funéraire complet, composé d'un vase cinéraire, de 9 vases d'accompagnement et d'un objet métallique. Le vase cinéraire est placé au sud du dépôt. L'objet métallique est déposé au pied de celui-ci, au nord.

271 *Inventaire du dépôt funéraire (pl. 193)*

● Céramique

70.1 – Vase cinéraire. Urne incomplète de forme indéterminée à pied bas.

70.2 – Urne incomplète de forme indéterminée à fond plat.

70.3 – Gobelet de forme J1a.

70.4 – Gobelet de forme J1a.

70.5 – Coupe de forme Sc.

70.6 – Coupe de forme Sc.

70.7 – Coupe de forme Sc.

70.8 – Vase incomplet de forme indéterminée (non dessiné).

70.9 – Coupe de forme Sc.

70.11 – Plat de forme Yc.

● Objets métalliques

70.10 – Rasoir en bronze de type I6.

272 *Données anthropologiques*

Ossuaire complet. Ossements d'un adulte.

Poids total d'ossements : 593,90 g.

273 **T.71****Carré G15 (fig. 22)**

274 *Description générale*

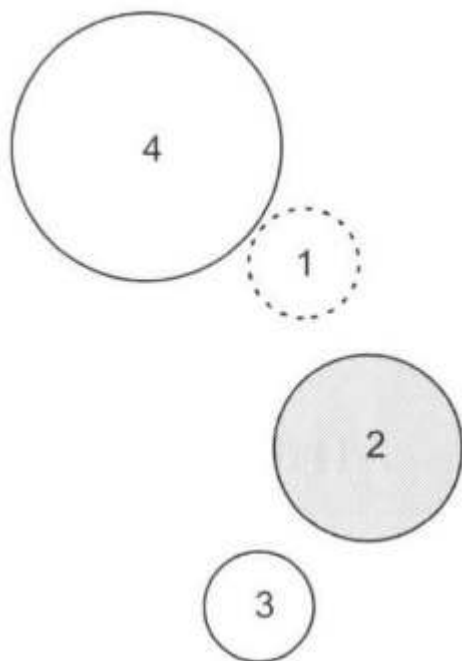
Structure d'entourage absente.

Couverture absente.

Fosse non observable.

Dépôt funéraire arasé, composé d'un vase cinéraire et de 3 vases d'accompagnement.

Le vase cinéraire est placé à l'est du dépôt.

275 *Inventaire du dépôt funéraire (pl. 193)*

● Céramique

71.1 – Vase incomplet de forme indéterminée à fond plat.

71.2 – Vase cinéraire. Urne incomplète de forme indéterminée à pied bas.

71.3 – Vase incomplet de forme indéterminée à fond plat.

71.4 – Plat de forme Yd muni de 2 perforations près du bord.

276 *Données anthropologiques*

Ossuaire incomplet. Ossements d'un individu de ta ille adulte.

Poids total d'ossements : 66,70 g.

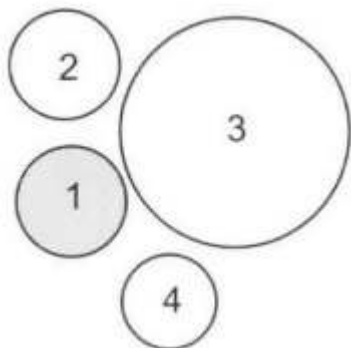
277 **T.72****Carré G15 (fig. 22)**278 *Description générale*

Structure d'entourage absente.

Couverture absente.

Fosse non observable.

Dépôt funéraire arasé et en partie bouleversé, composé d'un vase cinéraire et d'au moins 3 vases d'accompagnement. Le vase cinéraire est placé à l'ouest du dépôt.



279 *Inventaire du dépôt funéraire (pl. 193)*

● Céramique

72.1 – Vase cinéraire incomplet de forme indéterminée à pied bas.

72.2 – Vase incomplet de forme indéterminée à fond plat.

72.3 – Plat de forme Zd.

72.4 – Vase incomplet de forme indéterminée (non dessiné).

72.5 – Tessons (non dessinés).

280 *Données anthropologiques*

Ossuaire complet. Ossements d'un jeune enfant de 1 à 5 ans.

Poids total d'ossements : 10,10 g.

281 **T.73**

Carré G15 (fig. 22)

282 *Description générale*

Fond de vase et tessons provenant d'un second récipient, pouvant signaler l'emplacement d'une tombe détruite.

283 *Inventaire du dépôt funéraire (pl. 193)*

● Céramique

73.1 – Vase incomplet de forme indéterminée à pied bas.

73.2 – Vase incomplet de forme indéterminée (non dessiné).

284 **T.74**

Carré G15 (fig. 22)

285 *Description générale*

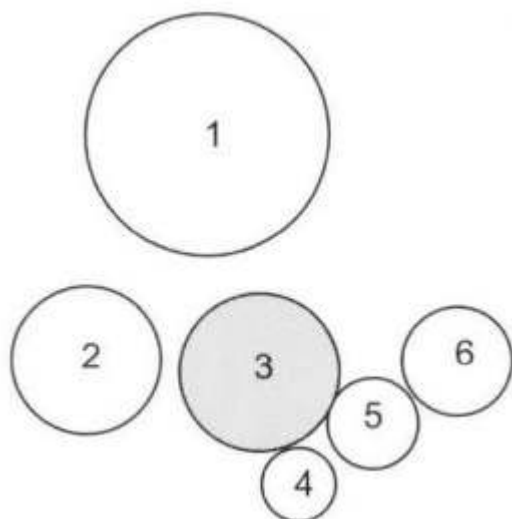
Structure d'entourage absente.

Couverture absente.

Fosse non observable.

Dépôt funéraire arasé, composé d'un vase cinéraire et de 5 vases d'accompagnement.

Le vase cinéraire est placé au centre du dépôt.



286 *Inventaire du dépôt funéraire (pl. 193 et 194)*

● Céramique

74.1 – Plat de forme Yc muni de 2 perforations près du bord .

74.2 – Vase incomplet de forme indéterminée à fond plat.

74.3 – Vase cinéraire. Urne incomplète de forme indéterminée à pied bas.

74.4 – Coupe de forme Sc.

74.5 – Coupelle de forme Vb.

74.6 – Vase incomplet de forme indéterminée à pied bas.

287 *Données anthropologiques*

Ossuaire complet. Ossements d'un enfant de moins de 10 ans probable.

Poids total d'ossements : 68,60 g.

288 **T.75**

Carré G16 (fig. 22)

289 *Description générale*

Structure d'entourage absente.

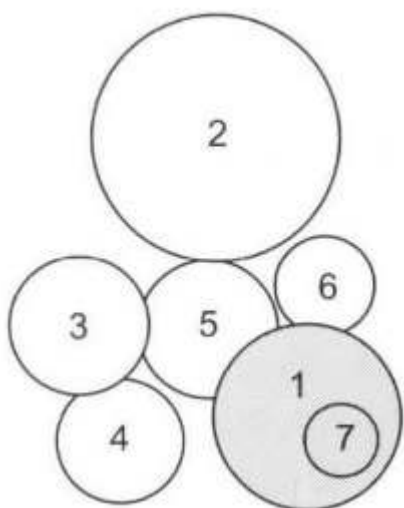
Couverture absente.

Fosse non observable, de plan circulaire probable d'après la répartition du mobilier.

D. mini. : 0,55.

Dépôt funéraire complet, composé d'un vase cinéraire et de 5 vases d'accompagnement.

Le vase cinéraire est placé au sud-est du dépôt et contient un petit vase.



290 *Inventaire du dépôt funéraire (pl. 194)*

● Céramique

75.1 – Vase cinéraire. Urne incomplète de forme Hc.

75.2 – Plat de forme Yc.

75.3 – Vase cylindrique de forme A0c.

75.4 – Coupe de forme Xc.

75.5 – Coupe de forme Xc.

75.6 – Coupe de forme Xc.

75.7 – Coupe de forme Xc, déposée dans le vase cinéraire 75.1.

291 *Données anthropologiques*

Ossuaire complet (non étudié).

292 **T.76**

Carré G16 (fig. 22)

293 *Description générale*

Structure d'entourage absente.

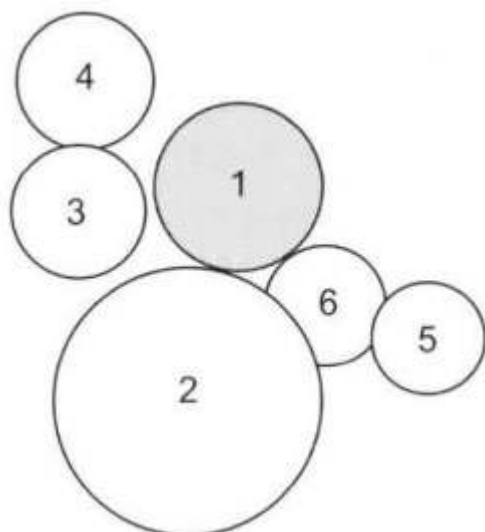
Couverture absente.

Fosse non observable, de plan circulaire ou ovale ire d'après la répartition du mobilier.

L. mini. : 0,65 ; 1. mini. : 0,50.

Dépôt funéraire complet, composé d'un vase cinéraire et de 6 vases d'accompagnement.

Le vase cinéraire est placé au centre du dépôt. Il contient un objet métallique.



294 *Inventaire du dépôt funéraire (pl. 194)*

● Céramique

76.1 – Vase cinéraire. Urne de forme H1d munie de 2 perforations au niveau du pied et décorée de 3 lignes horizontales d'impressions à la roulette.

76.2 – Plat de forme Yd.

76.3 – Vase cylindrique de forme A0c.

76.4 – Coupe de forme Sc.

76.5 – Coupe de forme Sc.

76.6 – Coupe de forme Sd.

76.7 – Coupe de forme Sc.

● Objets métalliques

76.1 b – Objet brûlé en fer de type indéterminé, provenant du vase cinéraire 58.1 (non dessiné).

295 *Données anthropologiques*

Ossuaire complet. Ossements d'un enfant de 10 à 15 ans.

Poids total d'ossements : 278,20 g.

296 **T.77**

Carré G16 (fig. 22)

297 *Description générale*

Tessons dispersés, provenant d'au moins un vase (non dessiné), pouvant signaler l'emplacement d'une tombe détruite.

298 **T.78**

Carré G16 (fig. 22)

299 *Description générale*

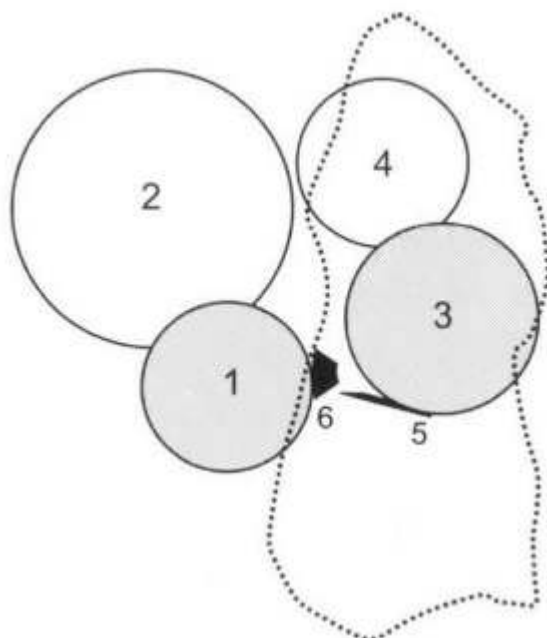
Structure d'entourage absente.

Couverture simple, composée d'une dalle de granit placée au-dessus d'une partie du dépôt funéraire. L. : 0,70 ; l. : 0,30 ; Ép. : 0,03.

Fosse non observable, de plan circulaire d'après la répartition du mobilier. D. mini. : 0,65. Un petit dépôt d'ossements humains brûlés est présent sur le fond de la fosse, au sud-ouest.

Dépôt funéraire complet, composé de 2 vases cinéraires, de 2 vases d'accompagnement

et de 2 objets métalliques. Les vases cinéraires sont regroupés au sud du dépôt. Les objets métalliques sont déposés entre ces derniers, sur le fond de la fosse.



300 *Inventaire du dépôt funéraire (pl. 194)*

● Céramique

78.1 – Vase cinéraire. Urne de forme D1c décorée de 2 cannelures jointives et de motifs réalisés par impressions à la roulette (2 lignes horizontales et une série de grands chevrons doubles).

78.2 – Plat incomplet de forme indéterminée muni de 2 perforations près du bord (non dessiné).

78.3 – Vase cinéraire. Urne incomplète de forme indéterminée (non dessinée).

78.4 – Coupe de forme Sd.

● Objets métalliques

78.5 – Couteau en fer de type indéterminé.

78.6 – Rasoir en bronze de type I8.

301 *Données anthropologiques*

Ossuaire complet. Ossements d'un adulte masculin.

Poids total d'ossements : 240,80 g.

302 **T.79**

Carré G16 (fig. 22)

303 *Description générale*

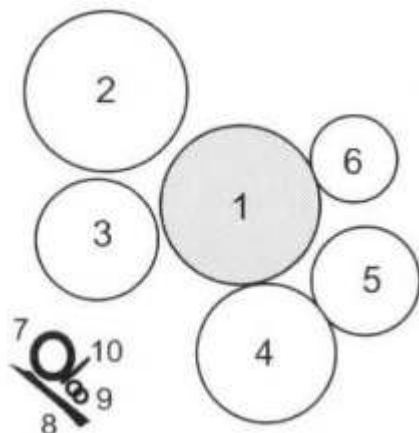
Structure d'entourage absente.

Couverture absente.

Fosse non observable, de plan circulaire probable d'après la répartition du mobilier.

D. mini. : 0,55.

Dépôt funéraire arasé, composé d'un vase cinéraire, de 6 vases d'accompagnement et de 4 objets métalliques. Le vase cinéraire est au centre du dépôt. Les objets métalliques sont regroupés et isolés au sud-ouest, sur le fond de la fosse.



304 *Inventaire du dépôt funéraire (pl. 194)*

● Céramique

79.1 – Vase cinéraire. Urne incomplète de forme Hd décorée d'impressions à la roulette (motif incomplet).

79.2 – Vase incomplet de forme indéterminée à pied bas.

79.3 – Coupe de forme Sb.

79.4 – Coupe de forme Sa .

79.5 – Coupe de forme Sb.

79.6 – Coupe de forme Sa.

● Objets métalliques

79.7 – Bracelet en bronze de type C4.

79.8 – Couteau en fer de type O1 .

79.9 – Chaînette en bronze de type E6.

79.10 – Épingle incomplète en bronze de type indéterminé (non dessinée).

305 *Données anthropologiques*

Ossuaire complet. Ossements d'un individu de taille adulte.

Poids total d'ossements: 66,60 g.

306 **T.80**

Carré G16 (fig. 22)

307 *Description générale*

Structure d'entourage absente .

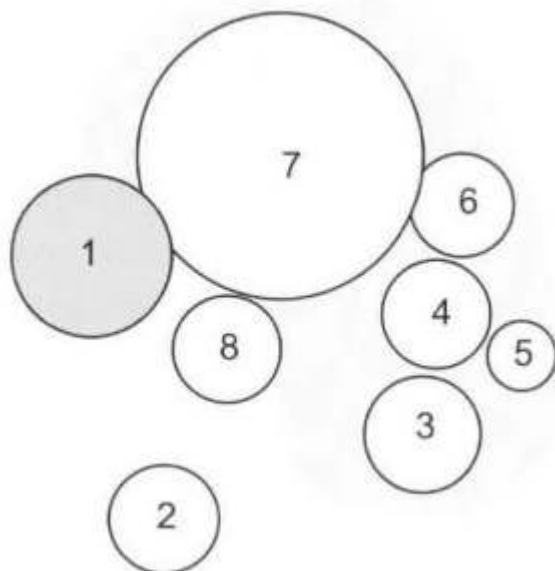
Couverture absente.

Fosse non observable, de plan circulaire d'après la répartition du mobilier.

D. mini. : 0,65. Une nappe de sédiment carbonneux recouvre le fond de la fosse.

Dépôt funéraire arasé, composé d'un vase cinéraire et de 7 vases d'accompagnement.

Le vase cinéraire est excentré à l'ouest du dépôt et contient 2 objets métalliques et 4 perles en pierre déposés sur les ossements brûlés.



308 *Inventaire du dépôt funéraire (pl. 195)*

● Céramique

80.1 – Vase cinéraire. Urne incomplète de forme indéterminée à fond plat.

80.2 – Coupe de forme Sb.

80.3 – Coupe de forme Wb.

80.4 – Coupe de forme Sb.

80.5 – Coupe de forme Sa.

80.6 – Gobelet de forme J1b.

80.7 – Plat de forme Yc à degrés internes et muni de 2 perforations près du bord, déposé sur le vase 80.8.

80.8 – Coupe incomplète de forme indéterminée (non dessinée).

● Objets métalliques

80.1e – Épingle en bronze de type A1, provenant du vase cinéraire 80.1.

80.1f – Bracelet incomplet et brûlé, en fer, de type indéterminé, provenant du vase cinéraire 80.1.

● Autres objets

80.1a à 1d – 4 perles discoïdes en stéatite déposées dans 80.1.

309 *Données anthropologiques*

Ossuaire complet. Ossements d'un adulte.

Poids total d'ossements : 410,00 g.

310 **T.81**

Carré G17 (fig. 23)

311 *Description générale*

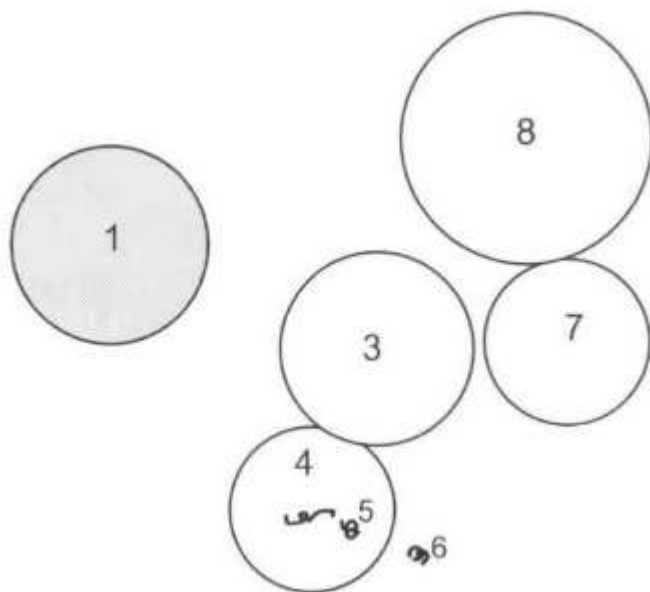
Structure d'entourage absente.

Couverture absente.

Fosse non observable. Présence de nombreux petits fragments charbonneux à la base du remplissage.

Dépôt funéraire arasé et peut-être incomplet, composé d'un vase cinéraire, de 4 vases d'accompagnement et de 3 objets métalliques. Le vase cinéraire est excentré à l'ouest

du dépôt. Les objets métalliques sont déposés sur et contre un des vases d'accompagnement situé au sud du dépôt.



312 *Inventaire du dépôt funéraire (pl. 195)*

● Céramique

81.1 – Vase cinéraire incomplet de forme indéterminée à pied bas.

81.3 – Vase incomplet de forme indéterminée à fond plat.

81.4 – Vase incomplet de forme indéterminée à pied bas.

81.7 – Coupe de forme Sb.

81.8 – Plat de forme Yc.

● Objets métalliques

81.5 – Fibule incomplète en fer de type indéterminé, déposée sur 81.4 (non dessinée).

81.6a – Anneau incomplet en bronze de type indéterminé (non dessiné).

81.6b – Objet brûlé en bronze de type indéterminé (non dessiné).

313 *Données anthropologiques*

Ossuaire complet. Ossements d'un individu de taille adulte.

Poids total d'ossements : 80,80 g.

314 **T.82**

Carré G17 (fig. 23)

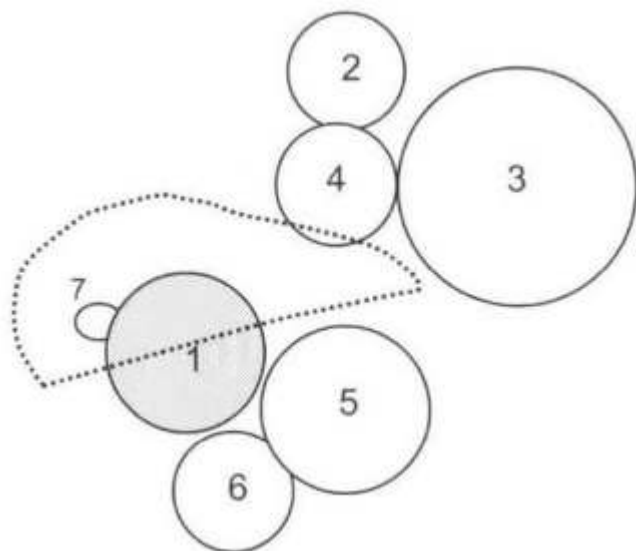
315 *Description générale*

Structure d'entourage absente.

Couverture simple, composée d'une dalle de granit placée au-dessus du dépôt funéraire. L. : 0,50 ; l. : 0,20.

Fosse non observable.

Dépôt funéraire complet, composé d'un vase cinéraire, de 6 vases d'accompagnement et d'un objet métallique. Le vase cinéraire est placé au sud-ouest du dépôt. L'objet métallique est déposé à l'ouest, à proximité du vase cinéraire. Un vase d'accompagnement placé au nord-est du dépôt contient un petit vase.



316 *Inventaire du dépôt funéraire (pl. 195)*

● Céramique

82.1 – Vase cinéraire. Urne de forme H2c.

82.2 – Coupe de forme Sb.

82.3 – Plat de forme Yc.

82.4 – Coupe de forme Sb.

82.5 – Urne de forme G1d décorée de motifs réalisés par incisions simples profondes (2 lignes horizontales et grands chevrons quadruples).

82.6 – Coupe de forme Sb.

82.8 – Coupe de forme Sa, déposée dans le vase 82.5.

● Objets métalliques

82.7 – Anneau incomplet en fer de type indéterminé (non dessiné).

317 *Données anthropologiques*

Ossuaire complet. Ossements d'un enfant.

Poids total d'ossements : 119,10 g.

318 **T.83**

Carré G17 (fig. 23)

319 *Description générale*

Structure d'entourage absente.

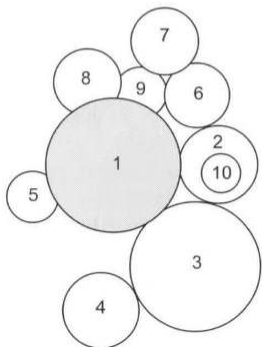
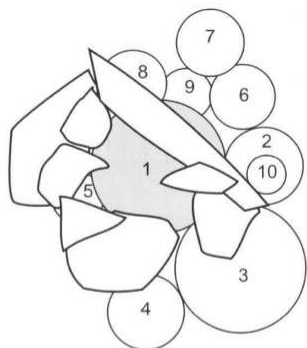
Couverture multiple, composée de dalles de granit pour la plupart effondrées dans la fosse.

Fosse non observable, de plan allongé d'après la répartition du mobilier.

L. mini. : 0,80 ; l. mini. : 0,50.

Dépôt funéraire complet, composé d'un vase cinéraire et de 9 vases d'accompagnement.

Le vase cinéraire est déposé au centre du dépôt ; les vases d'accompagnement sont répartis en périphérie.



320 *Inventaire du dépôt funéraire (pl. 195 et 196)*

● Céramique

83.1 – Vase cinéraire. Urne de forme J1d décorée de motifs réalisés par impressions à la roulette (lignes horizontales et chevrons irréguliers).

83.2 – Urne de forme G1c.

83.3 – Plat de forme Zc.

83.4 – Coupe de forme Sb.

83.5 – Coupe de forme Sc.

83.6 – Coupe de forme Sb.

83.7 – Coupe de forme Sc.

83.8 – Coupe de forme Sd.

83.9 – Coupe de forme Sd.

83.10 – Coupe de forme Sb.

321 *Données anthropologiques*

Ossuaire complet. Ossements d'un adulte.

Poids total d'ossements : 358,80 g.

322 **T.84**

Carré G17 (fig. 23)

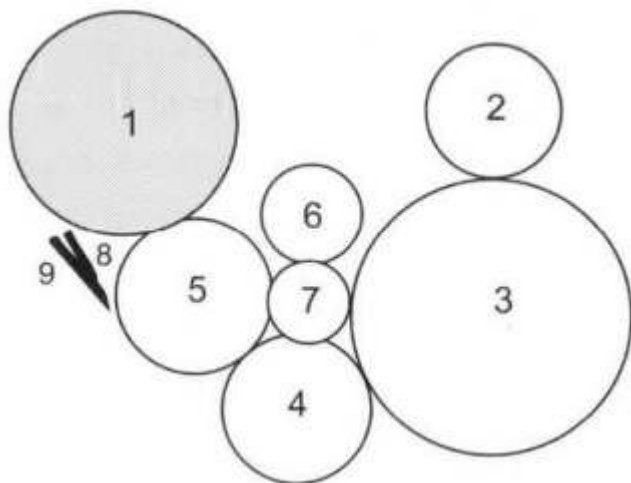
323 *Description générale*

Structure d'entourage absente.

Couverture absente.

Fosse non observable.

Dépôt funéraire arasé, composé d'un vase cinéraire, de 6 vases d'accompagnement et d'un objet métallique. Le vase cinéraire est excentré au nord-ouest du dépôt. L'objet métallique est déposé à proximité de celui-ci, à l'ouest.



324 *Inventaire du dépôt funéraire (pl. 196)*

● Céramique

84.1 – Vase cinéraire. Urne incomplète de forme Gd ou Jd décorée d'une ligne horizontale incisée et de motifs réalisés par impressions à la roulette (lignes horizontales et chevrons irréguliers).

84.2 – Coupe de forme Sb.

84.3 – Plat de forme Yd.

84.4 – Vase incomplet de forme indéterminée à pied bas.

84.5 – Urne incomplète de forme Id décorée de motifs réalisés par impressions à la roulette (lignes horizontales et chevrons irréguliers).

84.6 – Coupe incomplète de forme indéterminée (non dessinée).

84.7 – Coupe de forme Wb.

● Objets métalliques

84.8–9 – 2 couteaux incomplets en fer de type indéterminé.

325 *Données anthropologiques*

Ossuaire complet. Ossements d'un adulte.

Poids total d'ossements : 399,70 g.

326 **T.85**

Carré G17 (fig. 23)

327 *Description générale*

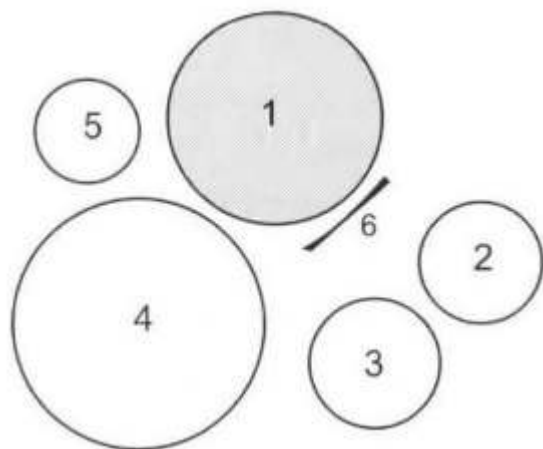
Structure d'entourage absente.

Couverture absente.

Fosse non observable, de plan circulaire d'après la répartition du mobilier.

D. mini. : 0,70.

Dépôt funéraire complet, composé d'un vase cinéraire, de 4 vases d'accompagnement et d'un objet métallique. Le vase cinéraire est placé au nord du dépôt. L'objet métallique est déposé au pied de celui-ci, au sud-est.



328 *Inventaire du dépôt funéraire (pl. 196)*

● Céramique

85.1 – Vase cinéraire. Urne de forme G1c probable décorée de motifs réalisés par impressions à la roulette (ligne horizontale et groupes de 5 traits obliques en pendentifs).

85.2 – Coupe de forme Sc.

85.3 – Petite urne de forme G1d décorée d'une ligne d'impressions en tiretés.

85.4 – Plat incomplet de forme Z muni d'une perforation près du bord.

85.5 – Coupe de forme Sb.

● Objets métalliques

85.6 – Objet incomplet en fer de type indéterminé (non dessiné).

329 *Données anthropologiques*

Ossuaire complet. Ossements d'un jeune enfant de 2 à 5 ans.

Poids total d'ossements : 12,50 g.

330 **T.86**

Carré G17 (fig. 23)

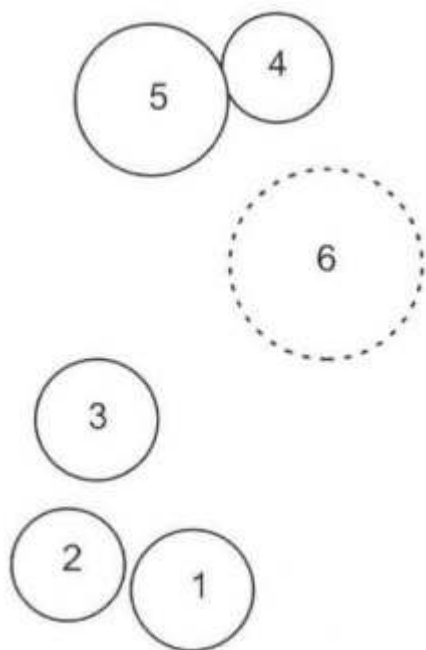
331 *Description générale*

Structure d'entourage absente.

Couverture absente.

Fosse non observable.

Dépôt funéraire bouleversé, composé d'au moins 6 vases.



332 *Inventaire du dépôt funéraire (pl. 196)*

● Céramique

86.1 – Coupe de forme Sc.

86.2 – Coupe de forme Sc.

86.3 – Coupe de forme Sb.

86.4 – Coupe de forme Sd.

86.5 – Coupe de forme Sb.

86.6 – Plat incomplet de forme Y.

333 *Données anthropologiques*

Néant.

334 **T.87**

Carré G17 (fig. 23)

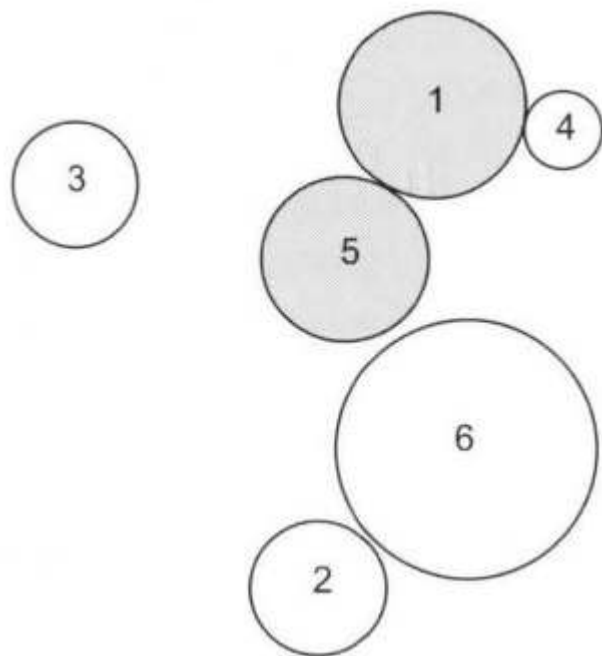
335 *Description générale*

Structure d'entourage absente.

Couverture absente.

Fosse non observable.

Dépôt funéraire complet, composé de 2 vases cinéraires et de 4 vases d'accompagnement. Les vases cinéraires sont regroupés au nord du dépôt.



336 *Inventaire du dépôt funéraire (pl. 196 et 197)*

● Céramique

87.1 – Vase cinéraire. Urne incomplète de forme Hc décorée de motifs réalisés par impressions à la roulette (ligne horizontale et chevrons doubles).

87.2 – Coupe de forme Sc.

87.3 – Coupe de forme Sb.

87.4 – Coupe incomplète de forme S.

87.5 – Vase cinéraire. Urne de forme H1c.

87.6 – Plat de forme Yc muni d'un élément de préhension vertical perforé.

337 *Données anthropologiques*

Ossuaire 87.1 complet. Ossements d'un adulte.

Poids total d'ossements : 181,90 g.

Ossuaire 87.5 complet. Ossements d'un adulte (probablement âgé).

Poids total d'ossements : 228,30 g.

338 **T.88**

Carré G18 (fig. 23)

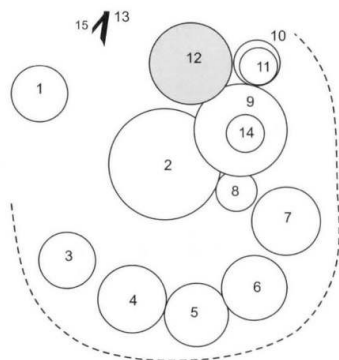
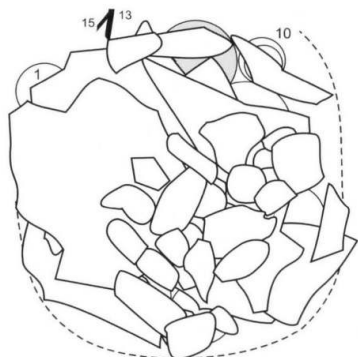
339 *Description générale*

Structure d'entourage absente.

Couverture multiple, composée d'un amas de galets disposé sur des dalles de granit placées au-dessus du dépôt funéraire à l'exception d'un vase déposé entre ces matériaux. L. : 1,05 ; l. : 0,95.

Fosse non observable, de plan nettement circulaire d'après la répartition du mobilier. D. mini. : 0,95.

Dépôt funéraire complet, composé d'un vase cinéraire, de 12 vases d'accompagnement et de 2 objets métalliques. Le vase cinéraire est placé au nord du dépôt. Le mobilier métallique est isolé sur le fond de la fosse, au nord-ouest. Un vase d'accompagnement placé à l'est du dépôt contient un petit vase et les deux autres vases situés à proximité sont placés l'un sur l'autre.



340 *Inventaire du dépôt funéraire (pl. 197)*

● Céramique

88.1 – Coupe de forme Sb .

88.2 – Plat de forme Zc muni d'un élément de préhension vertical perforé

88.3 – Coupe de forme Sb munie d'un élément de préhension horizontal perforé.

88.4 – Vase incomplet de forme indéterminée (non dessiné).

88.5 – Coupe de forme Sb probable.

88.6 – Coupe de forme Sc.

88.7 – Coupe de forme Sb munie d'un élément de préhension vertical perforé.

88.8 – Coupe de forme Wb.

88.9 – Urne de forme J1e.

88.10 – Coupe de forme Sb.

88.11 – Coupe de forme We, déposée sur 88.10.

88.12 – Vase cinéraire. Urne de forme G1c.

88.14 – Coupe de forme Sb, déposée dans le vase 88.9.

● Objets métalliques

88.13 – Couteau en fer de type O1.

88.15 – Couteau incomplet en fer de type indéterminé.

341 *Données anthropologiques*

Ossuaire complet. Ossements d'un individu de taille adulte.

Poids total d'ossements : 158,50 g.

342 **T.89**

Carré G18 (fig. 23)

343 *Description générale*

Structure d'entourage absente.

Couverture absente.

Fosse non observable, de plan circulaire d'après la répartition du mobilier. D. mini. : 1,00.

Dépôt funéraire complet, composé d'un vase cinéraire, de 12 vases d'accompagnement et de 3 objets métalliques. Le vase cinéraire est placé au centre du dépôt. Deux objets métalliques sont déposés sur un des vases d'accompagnement situé à proximité du vase cinéraire, au sud de ce dernier. Le troisième objet métallique est déposé au sud, sur le fond de la fosse.

344 *Inventaire du dépôt funéraire (pl. 197)*

● Céramique

89.1 – Coupe de forme Sb.

89.2 – Coupe de forme Sb.

89.3 – Coupe de forme Sc.

89.4 – Coupe de forme Sb.

89.5 – Plat de forme Zd muni de 2 perforations près du bord .

89.6 – Coupe de forme Tb.

89.7 – Coupe de forme Sb.

89.8 – Coupe de forme Sb.

89.9 – Urne de forme L1d.

89.10 – Vase cinéraire. Urne incomplète de forme indéterminée à pied bas. Elle est décorée de motifs (incomplets) imprimés à la roulette (chevrons irréguliers).

89.11 – Urne incomplète de forme L1.

89.13 – Coupe incomplète de forme S (non dessinée).

89.15 – Coupe incomplète de forme indéterminée (non dessinée).

● Objets métalliques

89.12-16 – 2 couteaux en fer de type O1, déposés dans le vase 89.13.

89.14 – Fibule en fer de type B1.

345 *Données anthropologiques*

Ossuaire complet. Ossements d'un adulte.

Poids total d'ossements : 138,60 g.

346 **T.90**

Carré G18 (fig. 23)

347 *Description générale*

Structure d'entourage absente.

Couverture absente.

Fosse non observable, de plan nettement allongé d'après la répartition du mobilier.

L. mini. : 0,60 ; l. mini. : 0,40.

Dépôt funéraire arasé, composé d'un vase cinéraire et de 7 vases d'accompagnement.

Le vase cinéraire est à l'est du dépôt. Deux vases d'accompagnement, situés à l'ouest du vase cinéraire, sont déposés l'un sur l'autre.

348 *Inventaire du dépôt funéraire (pl. 198)*

● Céramique

90.1 – Urne incomplète de forme Gc.

90.2 – Vase cinéraire. Urne incomplète de forme Hc ou Kc.

90.3 – Coupe de forme Sb.

90.4 – Coupe de forme Sb.

90.5 – Coupe incomplète de forme S, déposée sur 90.6.

90.6 – Coupe de forme Sb.

90.7 – Coupe de forme Sb.

90.8 – Vase incomplet de forme indéterminée à fond plat.

349 *Données anthropologiques*

Ossuaire complet. Ossements d'un individu d'âge indéterminé (pas un jeune enfant).

Poids total d'ossements : 20,70 g.

350 **T.91**

Carré G18 (fig. 23)

Description générale

Structure d'entourage absente.

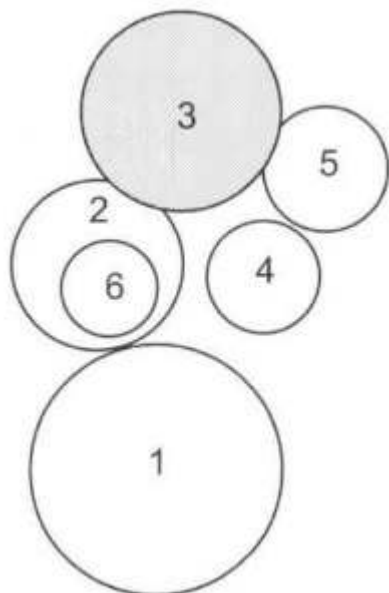
Couverture absente.

Fosse non observable, de plan allongé d'après la répartition du mobilier. L. mini. : 0,65 ;

1. mini. : 0,45.

Dépôt funéraire complet, composé d'un vase cinéraire et de 5 vases d'accompagnement.

Le vase cinéraire est placé au nord du dépôt. Le vase d'accompagnement déposé au sud-ouest de celui-ci contient un petit vase.



351 *Inventaire du dépôt funéraire (pl. 198)*

● Céramique

91.1 – Plat de forme Yc muni d'une petite anse en boudin.

91.2 – Vase incomplet de forme indéterminée à pied mi-haut.

91.3 – Vase cinéraire. Urne de forme H1c décorée d'une série de 3 cannelures jointives.

91.4 – Coupe de forme Sa.

91.5 – Vase incomplet de forme indéterminée (non dessiné).

91.6 – Coupe de forme Sb, déposée dans le vase 91.2.

352 *Données anthropologiques*

Ossuaire complet. Ossements d'un individu de taille adulte.

Poids total d'ossements : 67,20 g.

353 **T.92**

Carré G18 (fig. 23)

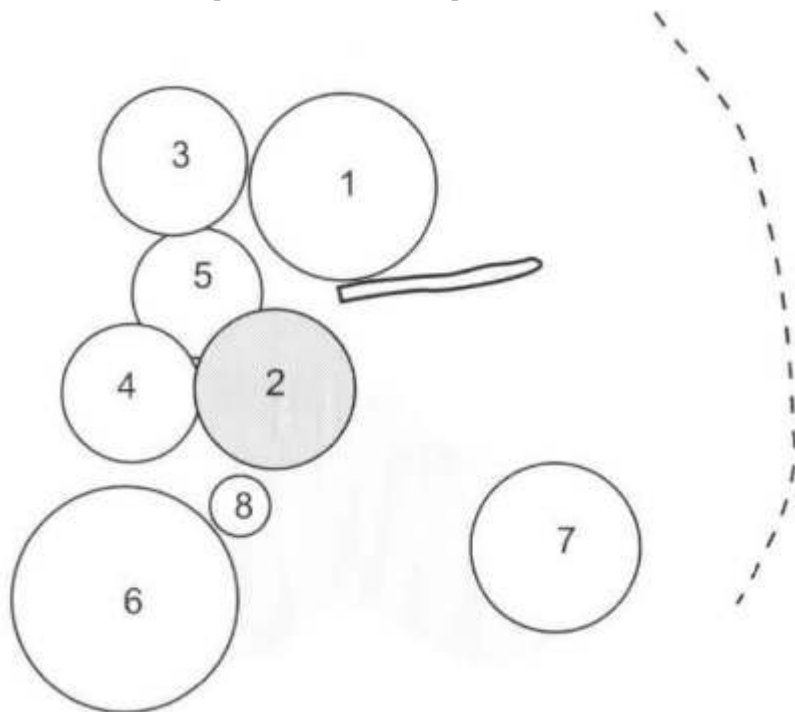
354 *Description générale*

Structure d'entourage absente.

Couverture signalée par la présence d'une unique dalle de granit effondrée dans la fosse.

Fosse non observable. Une petite zone de terre charbonneuse occupe le quart sud-est de la base du dépôt funéraire.

Dépôt funéraire complet, composé d'un vase cinéraire et de 7 vases d'accompagnement. Le vase cinéraire est placé au centre du dépôt.

355 *Inventaire du dépôt funéraire (pl. 198)*

● Céramique

92.1 – Urne de forme J2e.

92.2 – Vase cinéraire. Urne incomplète de forme Cc ou Dc.

92.3 – Coupe de forme Tc.

92.4 – Coupe de forme Sb.

92.5 – Coupe de forme Sc.

92.6 – Plat de forme Yd muni d'un élément de préhension vertical perforé.

92.7 – Coupe de forme Sb.

92.8 – Coupe de forme Sb.

356 *Données anthropologiques*

Ossuaire complet. Ossements d'un adulte.

Poids total d'ossements : 272,00 g.

357 **T.93****Carré G19 (fig. 23)**358 *Description générale*

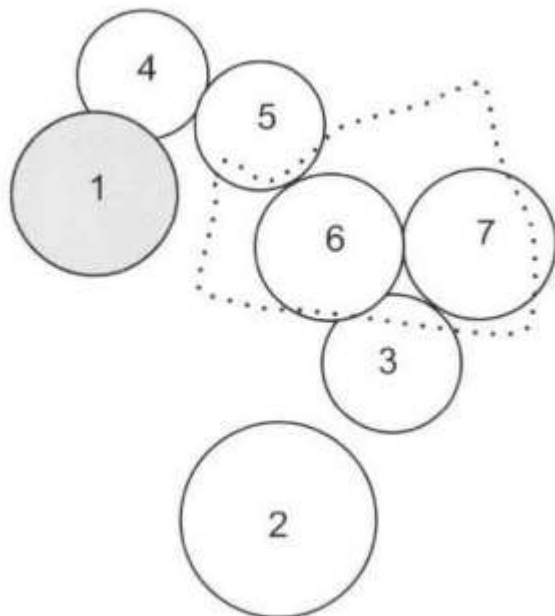
Structure d'entourage absente.

Couverture simple, composée d'une dalle de schiste placée au-dessus du dépôt funéraire. L. : 0,40; l.: 0,30; Ép.: 0,07.

Fosse non observable.

Dépôt funéraire complet, composé d'un vase cinéraire et de 6 vases d'accompagnement.

Le vase cinéraire est placé au nord-ouest du dépôt.



359 *Inventaire du dépôt funéraire*

(pl. 198 et 199)

● Céramique

93.1 – Vase cinéraire. Urne incomplète de forme Dc.

93.2 – Urne de forme H2d.

93.3 – Coupe de forme Sb.

93.4 – Coupe de forme Xc.

93.5 – Coupelle de forme proche de Vc.

93.6 – Coupe de forme Sc.

93.7 – Coupe de forme Sb.

360 *Données anthropologiques*

Ossuaire complet. Ossements d'un individu de taille adulte.

Poids total d'ossements : 26,10 g.

361 **T.94**

Carré H13 (fig. 22)

362 *Description générale*

Structure d'entourage absente.

Couverture absente.

Fosse non observable.

Dépôt funéraire très arasé et incomplet, composé d'ossements humains brûlés dispersés et d'au moins 2 vases.

363 *Inventaire du dépôt funéraire (pl. 199)*

● Céramique

94.1 – Vase incomplet de forme indéterminée.

94.2 – Plat de forme Yc.

364 *Données anthropologiques*

Ossuaire très incomplet. Ossements d'un individu d'âge indéterminé.

365 **T.95**

Carré H13 (fig. 22)

366 *Description générale*

Structure d'entourage absente.

Couverture absente.

Fosse non observable.

Dépôt funéraire bouleversé et incomplet, composé d'au moins 3 vases et d'un objet métallique.

367 *Inventaire du dépôt funéraire (pl. 199)*

● Céramique

95.1 – Gobelet incomplet de forme Kc ou Jc.

95.2 – Vase incomplet de forme indéterminée (non dessiné).

95.3 – Vase incomplet de forme indéterminée à fond plat.

● Objets métalliques

95.4 – Couteau en fer de type indéterminé.

368 *Données anthropologiques*

Néant.

369 **T.96**

Carré H13 (fig. 22)

370 *Description générale*

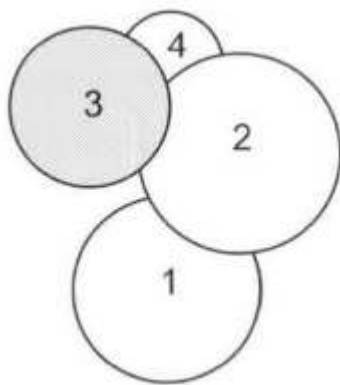
Structure d'entourage absente.

Couverture signalée par la présence d'un fragment de dalle de granit placé au-dessus du dépôt funéraire.

Fosse non observable.

Dépôt funéraire complet, composé d'un vase cinéraire et de 3 vases d'accompagnement.

Le vase cinéraire est placé au nord-ouest du dépôt.



371 *Inventaire du dépôt funéraire (pl. 199)*

● Céramique

96.1 – Vase cinéraire. Urne incomplète de forme indéterminée à fond plat.

96.2 – Plat de forme Yc.

96.3 – Urne de forme 11c.

96.4 – Coupe de forme Xc.

372 *Données anthropologiques*
Ossuaire complet (non étudié).

373 **T.97**

Carré H14 (fig. 22)

374 *Description générale*

Fond de vase isolé pouvant signaler l'emplacement d'une tombe détruite.

375 *Inventaire du dépôt funéraire*

● Céramique

97.1 – Vase incomplet de forme indéterminée à fond ombiliqué (non dessiné).

376 *Données anthropologiques*

Néant.

377 **T.98**

Carré H14 (fig. 22)

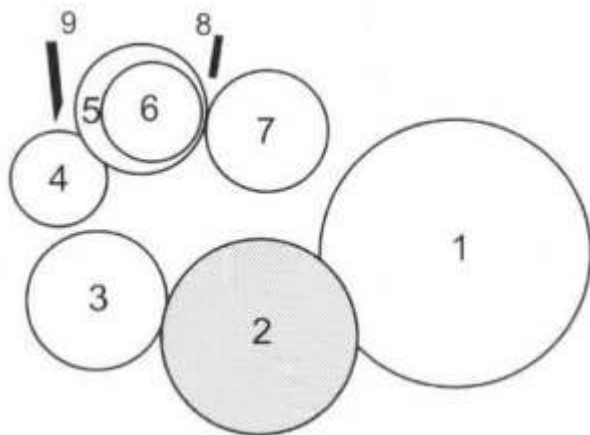
378 *Description générale*

Structure d'entourage absente.

Couverture absente.

Fosse non observable, de plan allongé d'après la répartition du mobilier. L. mini. : 0,75 ;
l. mini. : 0,50.

Dépôt funéraire complet, composé d'un vase cinéraire, de 6 vases d'accompagnement et de 2 objets métalliques. Le vase cinéraire est placé au sud du dépôt. Les objets métalliques sont déposés au nord-ouest, sur le fond de la fosse.



379 *Inventaire du dépôt funéraire (pl. 199)*

● Céramique

98.1 – Plat de forme Yc.

98.2 – Vase cinéraire. Urne incomplète de forme indéterminée à pied bas.

98.3 – Urne de forme G1c décorée de motifs réalisés par impressions à la roulette (ligne horizontale et chevrons triples).

98.4 – Coupe de forme Sb.

98.5 – Coupe de forme Sa.

98.6 – Coupe de forme Sc.

98.7 – Coupe de forme Sc.

● Objets métalliques

98.8 – Épingle en fer de type indéterminé.

98.9 – Couteau en fer de type O1.

380 *Données anthropologiques*

Ossuaire complet. Ossements d'un adulte.

Poids total d'ossements : 295,80 g.

381 **T.99**

Carré H14 (fig. 22)

382 *Description générale*

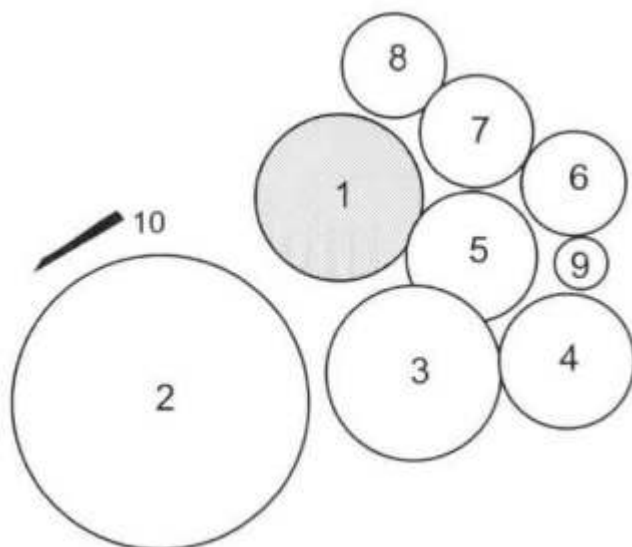
Structure d'entourage absente.

Couverture absente.

Fosse non observable, de plan circulaire probable d'après la répartition du mobilier.

D. mini. : 0,70.

Dépôt funéraire complet, composé d'un vase cinéraire, de 8 vases d'accompagnement et d'un objet métallique. Le vase cinéraire est placé au centre du dépôt et contient un objet métallique. L'autre objet métallique est isolé sur le fond de la fosse, à l'ouest.



383 *Inventaire du dépôt funéraire (pl. 199)*

● Céramique

99.1 – Vase cinéraire. Urne incomplète de forme indéterminée à pied bas, décorée d'impressions à la roulette (motifs incomplets).

99.2 – Plat de forme Yc.

99.3 – Vase incomplet de forme indéterminée à fond plat.

99.4 – Coupe de forme Sb.

99.5 – Coupe de forme Sb.

99.6 – Coupe de forme Sb.

99.7 – Coupe de forme Sb.

99.8 – Coupe de forme Sb.

99.9 – Micro-vase de forme Sa.

● Objets métalliques

99.1 b – Épingle incomplète en fer de type A7 provenant du vase cinéraire 99.1.

99.10 – Couteau en fer de type O1.

384 *Données anthropologiques*

Ossuaire complet. Ossements d'un adulte.

Poids total d'ossements : 488,70 g.

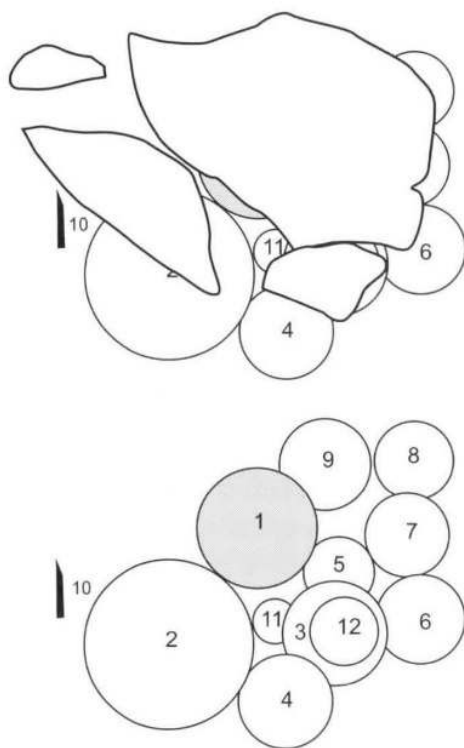
385 **T.100****Carré H15 (fig. 22)**386 *Description générale*

Structure d'entourage absente.

Couverture multiple, composée de dalles de granit placées au-dessus du dépôt funéraire. L. : 0,75 ; l. : 0,55 ; Ép. : 0,06.

Fosse non observable, de plan circulaire probable d'après la répartition du mobilier. D. mini. : 0,80.

Dépôt funéraire complet, composé d'un vase cinéraire, de 10 vases d'accompagnement et d'un objet métallique. Le vase cinéraire est placé au nord-ouest du dépôt. L'objet métallique est isolé à l'ouest du dépôt. Un vase d'accompagnement situé au sud-est du vase cinéraire contient un petit vase.

387 *Inventaire du dépôt funéraire (pl. 200)*

● Céramique

100.1 – Vase cinéraire. Urne de forme H1d décorée de motifs réalisés par impressions à la roulette (lignes horizontales et chevrons doubles).

100.2 – Plat incomplet de forme Yc probable.

100.3 – Urne de forme J2e.

100.4 – Coupe de forme Sc munie d'une perforation près du bord.

100.5 – Coupe ovale de forme Sc.

100.6 – Coupe incomplète de forme indéterminée à pied bas.

100.7 – Plat de forme Yd.

100.8 – Coupe de forme Sb.

- 100.9 – Coupe de forme Sd.
 100.11 – Coupe de forme Sd .
 100.12 – Coupe de forme Sc, déposée dans le vase 100.3.

● Objets métalliques

- 100.10 – Couteau en fer de type O1.

388 *Données anthropologiques*

Ossuaire complet. Ossements d'un adulte.

Poids total d'ossements : 495,70 g.

389 **T.101**

Carré H15 (fig. 22)

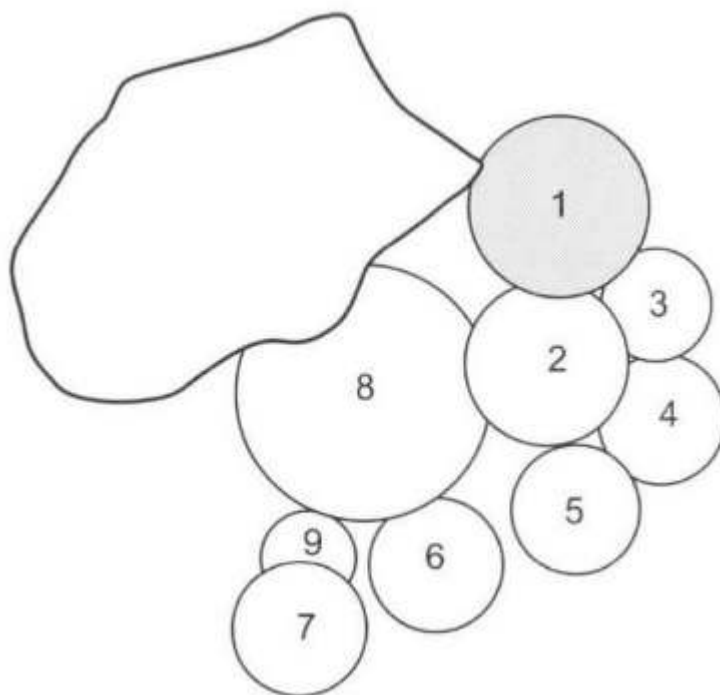
390 *Description générale*

Structure d'entourage absente.

Couverture simple, composée d'une dalle de granit placée au-dessus du dépôt funéraire. L. : 0,55 ; l. : 0,35 ; Ép. : 0,06.

Fosse non observable, de plan allongé d'après la répartition du mobilier. L. mini. : 0,75 ; l. mini.: 0,50.

Dépôt funéraire complet, composé d'un vase cinéraire et de 8 vases d'accompagnement. Le vase cinéraire est placé au nord du dépôt et contient un objet métallique.



391 *Inventaire du dépôt funéraire (pl. 200)*

● Céramique

- 101.1 – Vase cinéraire. Urne de forme G1d décorée de motifs réalisés par impressions à la roulette (lignes horizontales et chevrons doubles).
 101 .2 – Urne de forme G1d.
 101.3 – Coupe de forme Sb.
 101.4 – Coupe de forme Sb.
 101.5 – Coupe de forme Sc.
 101 .6 – Coupe de forme Sc.

101 .7 – Coupe de forme Sb.

101 .8 – Plat de forme Yd muni de 2 perforations près du bord .

101.9 – Coupe ovale de forme Sd.

● Objets métalliques

101.1 b – Épingle incomplète et brûlée, en fer, de type indéterminé, provenant du vase cinéraire 101 .1.

392 *Données anthropologiques*

Ossuaire complet. Ossements d'un individu de taille adulte.

Poids total d'ossements : 125,00 g.

393 **T.102**

Carré H15 (fig. 22)

394 *Description générale*

Structure d'entourage absente.

Couverture absente.

Fosse non observable.

Dépôt funéraire arasé et incomplet, composé d'un vase cinéraire et d'au moins un vase d'accompagnement.

395 *Inventaire du dépôt funéraire (pl. 200)*

● Céramique

102.1 – Vase cinéraire incomplet de forme indéterminée à fond plat.

102.2 – Vase incomplet de forme indéterminée à fond plat.

396 *Données anthropologiques*

Ossuaire complet. Ossements d'un individu de taille adulte.

Poids total d'ossements : 60,80 g.

397 **T.103**

Carré H15 (fig. 22)

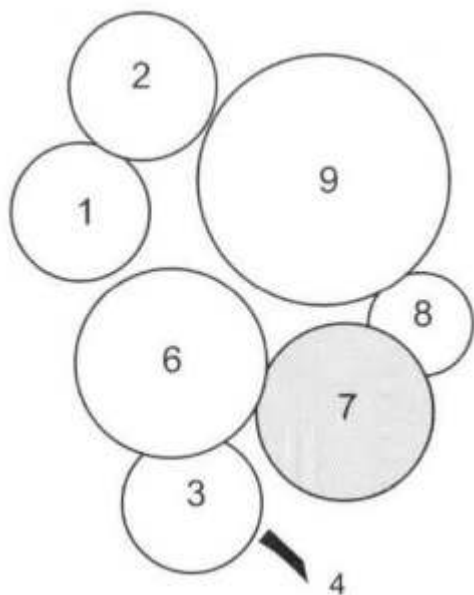
Description générale

Structure d'entourage absente.

Couverture absente.

Fosse non observable, de plan allongé d'après la répartition du mobilier. L. mini. : 0,70 ;
1. mini. : 0,55.

Dépôt funéraire complet, composé d'un vase cinéraire, de 6 vases d'accompagnement et d'un objet métallique. Le vase cinéraire est placé au sud-est du dépôt. L'objet métallique est déposé sur le fond de la fosse, au sud.



398 *Inventaire du dépôt funéraire (pl. 200 et 201)*

● Céramique

103.1 – Coupe de forme Sd.

103.2 – Coupe de forme Sc.

103.3 – Coupe de forme Sd .

103.6 – Urne de forme Kld.

103.7 – Vase cinéraire. Urne incomplète de forme Kc.

103.8 – Coupe de forme Sb.

103.9 – Plat de forme Yd.

● Objets métalliques

103.4 – Couteau en fer de type indéterminé.

399 *Données anthropologiques*

Ossuaire complet. Ossements d'un individu de taille adulte.

Poids total d'ossements : 136,30 g.

400 **T.104**

Carré H15 (fig. 22)

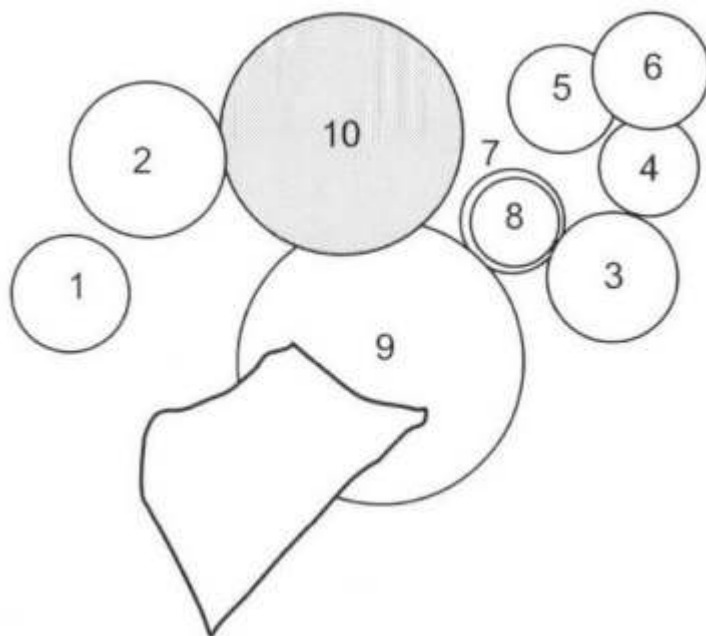
401 *Description générale*

Structure d'entourage absente.

Couverture simple, composée d'une dalle de granit placée au-dessus du dépôt funéraire. L. : 0,35 ; l. : 0,25 ; Ép. : 0,04.

Fosse non observable, de plan allongé d'après la répartition du mobilier. L. mini. : 0,80 ; l. mini. : 0,60.

Dépôt funéraire complet, composé d'un vase cinéraire et de 9 vases d'accompagnement. Le vase cinéraire est placé au nord du dépôt. Plusieurs vases d'accompagnement sont déposés les uns sur les autres.



402 *Inventaire du dépôt funéraire (pl. 201)*

● Céramique

104.1 – Coupe de forme Sc.

104.2 – Urne incomplète de forme indéterminée à pied bas, décorée de motifs incisés (grands chevrons triples).

104.3 – Coupe de forme Sb.

104.4 – Coupe de forme Sb, déposée dans le vase 104.5.

104.5 – Coupe de forme Sb.

104.6 – Coupe de forme Xc.

104.7 – Coupe de forme Sb, déposée dans le vase 104.8.

104.8 – Coupe de forme Sb.

104.9 – Plat de forme Zc.

104.10 – Vase cinéraire. Urne incomplète de forme Gc probable.

403 *Données anthropologiques*

Ossuaire complet. Ossements d'un individu de taille adulte.

Poids total d'ossements : 328,40 g.

404 **T.105**

Carré H15 (fig. 22)

405 *Description générale*

Dalle de granit isolée pouvant provenir d'une couverture de tombe déplacée.

406 **T.106**

Carré H15 (fig. 22)

407 *Description générale*

Autre structure (structure médiévale).

408 **T.107**

Carré H16 (fig. 22)

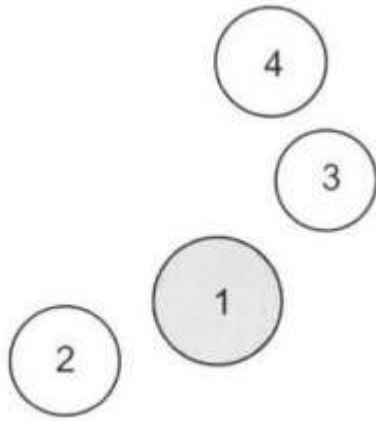
409 *Description générale*

Structure d'entourage absente.

Couverture absente.

Fosse non observable.

Dépôt funéraire arasé et incomplet, composé d'un vase cinéraire et d'au moins 3 vases d'accompagnement. Le vase cinéraire est placé au centre du dépôt.



410 *Inventaire du dépôt funéraire (pl. 201)*

● Céramique

107.1 – Vase cinéraire. Urne incomplète de forme indéterminée (non dessinée).

107.2 – Vase incomplet de forme indéterminée à pied mi-haut.

107.3 – Vase incomplet de forme indéterminée (non dessiné).

107.4 – Vase incomplet de forme indéterminée (non dessiné).

411 *Données anthropologiques*

Ossuaire incomplet. Ossements d'un individu de taille adulte.

Poids total d'ossements : 42,30 g.

412 **T.108**

Carré H16 (fig. 22)

413 *Description générale*

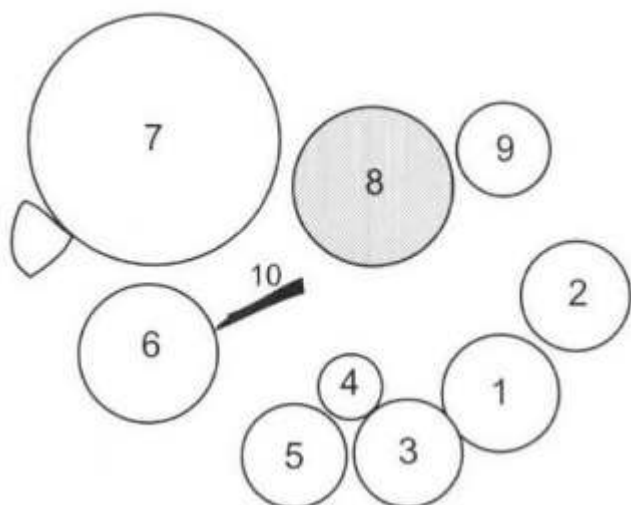
Structure d'entourage absente.

Couverture signalée par la présence d'un unique galet dans la fosse.

Fosse non observable, de plan allongé d'après la répartition du mobilier. L. mini. : 0,75 ;

1. mini. : 0,55.

Dépôt funéraire complet, composé d'un vase cinéraire, de 8 vases d'accompagnement et d'un objet métallique. Le vase cinéraire est placé au centre du dépôt. L'objet métallique est déposé à proximité de celui-ci, au sud-ouest. Un vase d'accompagnement situé au sud-est du vase cinéraire contient un petit vase.



414 *Inventaire du dépôt funéraire (pl. 201)*

● Céramique

108.1 – Coupe de forme Sb.

108.2 – Coupe incomplète de forme indéterminée (non dessinée).

108.3 – Coupe de forme Sb.

108.4 – Coupe de forme Sa.

108.5 – Coupe de forme Sa.

108.6 – Urne de forme H1c.

108.7 – Plat de forme Zd.

108.8 – Vase cinéraire. Urne incomplète de forme indéterminée à pied bas.

108.9 – Coupe de forme Sb.

● Objets métalliques

108.10 – Couteau en fer de type O1.

Données anthropologiques

Ossuaire complet. Ossements d'un individu de taille adulte.

Poids total d'ossements : 109,00 g.

415 **T.109**

Carré H16 (fig. 22)

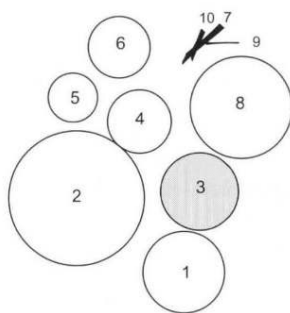
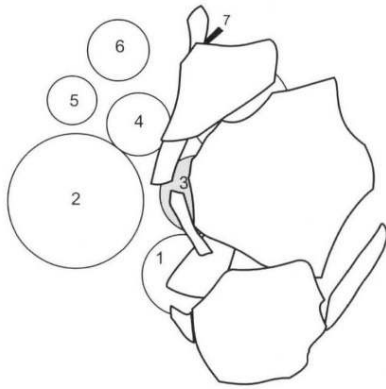
416 *Description générale*

Structure d'entourage absente.

Couverture multiple, composée de dalles de granit placées au-dessus du dépôt funéraire. L. : 1,05 ; l. : 0,70.

Fosse non observable, de plan allongé d'après la répartition du mobilier. L. mini. : 0,75 ; l. mini. : 0,60.

Dépôt funéraire complet, composé d'un vase cinéraire, de 6 vases d'accompagnement et de 3 objets métalliques. Le vase cinéraire est placé à l'est du dépôt. Les objets métalliques sont regroupés et isolés au nord du dépôt, sur le fond de la fosse.



417 *Inventaire du dépôt funéraire (pl. 201 et 202)*

● Céramique

109.1 – Urne de forme Hld.

109.2 – Plat de forme Zc muni d'un élément de préhension vertical à double perforation.

109.3 – Vase cinéraire. Urne incomplète de forme Hc décorée de motifs irréguliers et incomplets réalisés par impressions à la roulette.

109.4 – Coupe de forme Sb.

109.5 – Coupe de forme Sb.

109.6 – Coupe de forme Sc.

109.8 – Vase incomplet de forme indéterminée.

● Objets métalliques

109.7-10 – 2 couteaux incomplets en fer de type O1.

109.9 – Épingle incomplète en fer de type indéterminé (non dessinée).

418 *Données anthropologiques*

Ossuaire complet. Ossements d'un individu de taille adulte.

Poids total d'ossements : 251,80 g.

419 **T.110**

Carré H16 (fig. 22)

420 *Description générale*

Structure d'entourage absente.

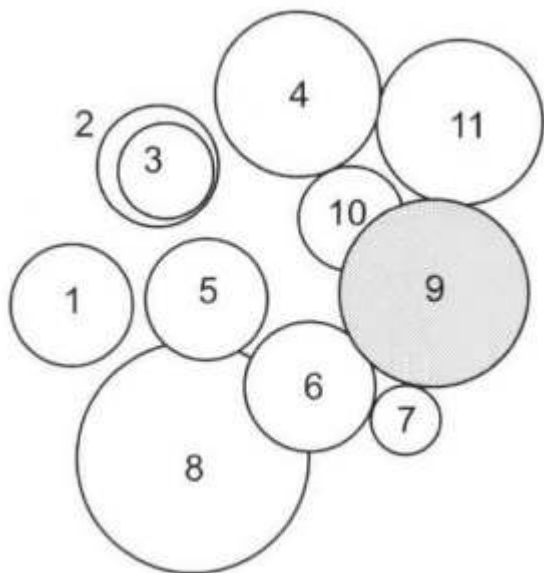
Couverture absente.

Fosse non observable, de plan nettement ovulaire d'après la répartition du mobilier.

L. mini. : 0,65 ; l. mini. : 0,55.

Dépôt funéraire complet, composé d'un vase cinéraire et de 10 vases d'accompagnement. Le vase cinéraire est placé à l'est du dépôt et contient 2 objets

métalliques déposés sur les ossements brûlés. Deux vases d'accompagnement, placés à proximité du vase cinéraire, au nord, sont déposés l'un sur l'autre.



421 *Inventaire du dépôt funéraire (pl. 202)*

● Céramique

110.1 – Coupe de forme Sb.

110.2 – Coupe incomplète de forme indéterminée (non dessinée).

110.3 – Coupe de forme Sd, déposée sur 110.2.

110.4 – Plat de forme Yc.

110.5 – Coupe de forme Sb.

110.6 – Coupe de forme Wd.

110.7 – Coupe de forme Wb.

110.8 – Plat de forme Yc muni d'un élément de préhension vertical perforé.

110.9 – Vase cinéraire. Urne incomplète de forme Hd probable décorée de motifs réalisés par impressions à la roulette (ligne horizontale et chevrons doubles).

110.10 – Coupe incomplète de forme indéterminée.

110.11 – Urne incomplète de forme Je.

● Objets métalliques

110.9b – Épingle en fer incomplète de type A7, provenant du vase cinéraire 110.9.

11 0.9c – Couteau en fer de type O4, provenant du vase cinéraire 110.9.

422 *Données anthropologiques*

Ossuaire complet. Ossements d'un adulte.

Poids total d'ossements : 109,30 g.

423 **T.111**

Carré H17 (fig. 23)

424 *Description générale*

Structure d'entourage absente.

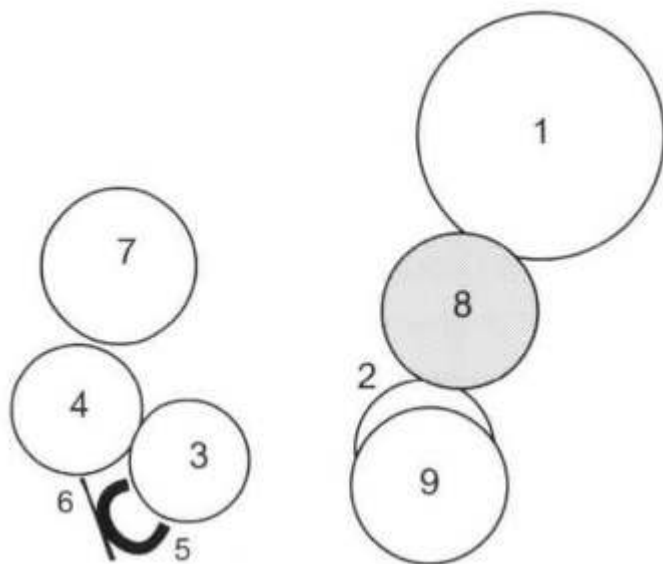
Couverture absente.

Fosse non observable, de plan circulaire allongé d'après la répartition du mobilier.

L. mini. : 0,80 ; l. mini. : 0,55.

Dépôt funéraire complet, composé d'un vase cinéraire, de 6 vases d'accompagnement et d'un objet métallique. Le vase cinéraire est placé à l'est du dépôt. Les objets métalliques

sont regroupés au sud-ouest, sur le fond de la fosse. Un vase d'accompagnement situé à proximité du vase cinéraire, au sud, contient un petit vase.



425 *Inventaire du dépôt funéraire (pl. 202)*

● Céramique

111 .1 – Plat de forme Yd.

111 .2 – Coupe de forme Zd.

111.3 – Coupe de forme Sc.

111.4 – Coupe de forme Sc.

111.7 – Coupe de forme Wd.

111.8 – Vase cinéraire. Urne de forme Hld munie d'une perforation au niveau du pied et décorée de motifs incisés (lignes horizontales et grands chevrons formés de groupes de 5 traits obliques)

111 .9 – Coupe de forme Sc déposée dans le vase 111.2.

● Objets métalliques

111.5 – Bracelet en fer de type C2.

111.6 – Épingle incomplète en fer de type indéterminé.

426 *Données anthropologiques*

Ossuaire complet. Ossements d'un individu de taille adulte.

Poids total d'ossements : 213,90 g.

427 **T.112**

Carré H17 (fig. 23)

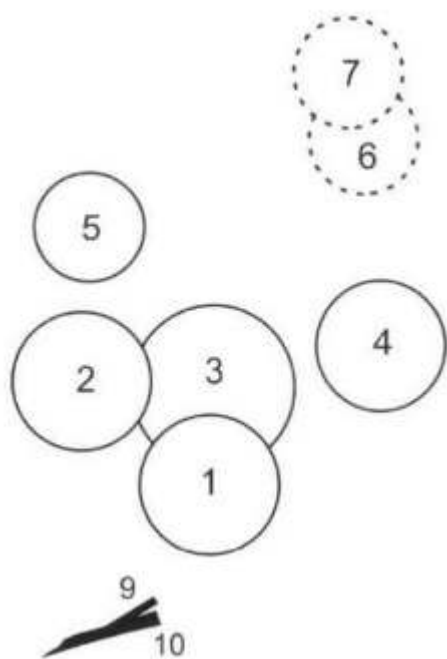
428 *Description générale*

Structure d'entourage absente.

Couverture absente.

Fosse non observable.

Dépôt funéraire arasé et bouleversé, composé d'au moins 7 vases et 2 objets métalliques. Le vase cinéraire est absent et aucun os humain brûlé n'est présent. Les objets métalliques sont regroupés et isolés au sud du dépôt.



429 *Inventaire du dépôt funéraire (pl. 202)*

● Céramique

112.1 – Coupe de forme Se.

112.2 – Coupe de forme Sd

112.3 – Plat de forme Yd.

112.4 – Coupe de forme Sb.

112.5 – Tesson (non dessinés).

112.6 – Vase incomplet de forme indéterminée.

112.7 – Vase incomplet de forme indéterminée à col bas.

● Objets métalliques

112.9 – Épingle incomplète en fer de type indéterminé (non dessinée).

112.10 – Couteau en fer de type O1.

430 *Données anthropologiques*

Néant.

431 **T.113**

Carré H17 (fig. 23)

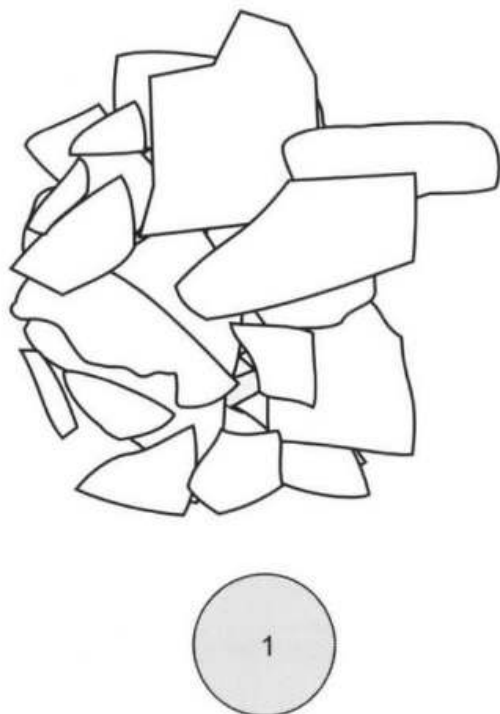
432 *Description générale*

Structure d'entourage absente.

Couverture multiple, composée d'une série de galets posés sur plusieurs dalles de granit placées au-dessus du dépôt funéraire. L. : 0,80 ; l. : 0,70.

Fosse non observable.

Dépôt funéraire composé d'un unique vase cinéraire.



433 *Inventaire du dépôt funéraire (pl. 202)*

● Céramique

113.1 – Vase cinéraire. Urne incomplète de forme G1c probable.

434 *Données anthropologiques*

Ossuaire complet. Ossements d'un enfant de 10 à 15 ans.

Poids total d'ossements : 52,80 g.

435 **T.114**

Carré H17 (fig. 23)

436 *Description générale*

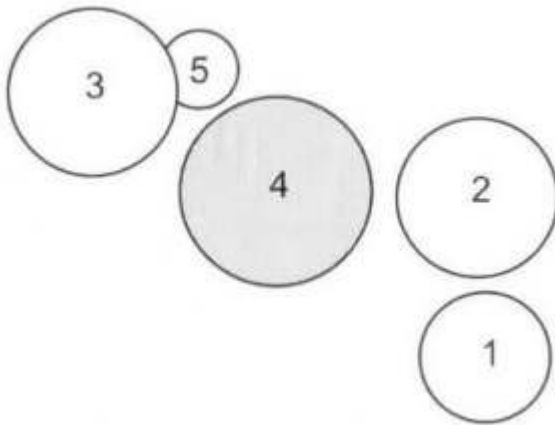
Structure d'entourage absente.

Couverture absente.

Fosse non observable.

Dépôt funéraire arasé, composé d'un vase cinéraire et de 4 vases d'accompagnement.

Le vase cinéraire est placé au centre du dépôt.



437 *Inventaire du dépôt funéraire (pl. 202)*

● Céramique

114.1 – Coupe de forme Sb.

114.2 – Coupe de forme Sc.

114.3 – Vase incomplet de forme indéterminée à pied bas.

114.4 – Vase cinéraire. Urne incomplète de forme Gd ou Hd décorée de motifs incisés et incomplets (lignes horizontales et groupes de traits obliques en pendentifs).

114.5 – Coupe de forme Sc.

438 *Données anthropologiques*

Ossuaire complet. Ossements d'un adulte.

Poids total d'ossements : 100,30 g.

439 **T.115**

Carré H17 (fig. 23)

440 *Description générale*

Structure d'entourage absente.

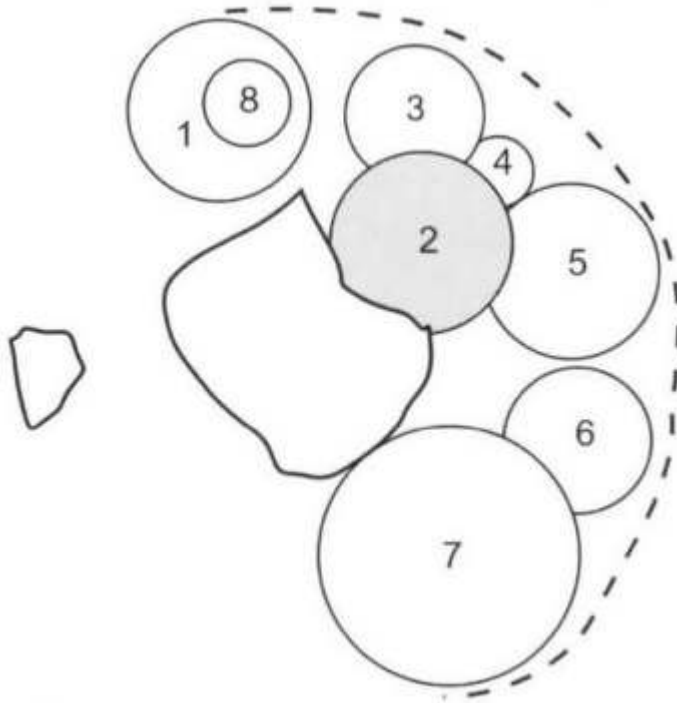
Couverture simple, composée d'une dalle de granit brisée placée au-dessus du dépôt funéraire. L. : 0,28 ; l. : 0,23 ; Ép. : 0,08.

Fosse non observable, de plan circulaire probable d'après la répartition du mobilier.

D. mini. : 0,80.

Dépôt funéraire complet, composé d'un vase cinéraire et de 7 vases d'accompagnement.

Le vase cinéraire est placé au centre du dépôt et contient un objet métallique.



441 *Inventaire du dépôt funéraire (pl. 203)*

● Céramique

115.1 – Urne de forme H1c décorée de motifs réalisés par impressions à la roulette (chevrons triples encadrés par 2 lignes horizontales).

115.2 – Vase cinéraire. Urne de forme K2d.

115.3 – Plat de forme Yc.

115.4 – Coupe incomplète de forme indéterminée (non dessinée).

115.5 – Vase incomplet de forme indéterminée.

115.6 – Plat de forme Yc.

115.7 – Plat de forme Zc.

115.8 – Coupe de forme Sc.

● Objets métalliques

115.2b – Épingle incomplète en fer de type A7, provenant du vase cinéraire 115.2.

442 *Données anthropologiques*

Ossuaire complet. Ossements d'un individu de taille adulte.

Poids total d'ossements : 161,30 g.

443 **T.116**

Carré H17 (fig. 23)

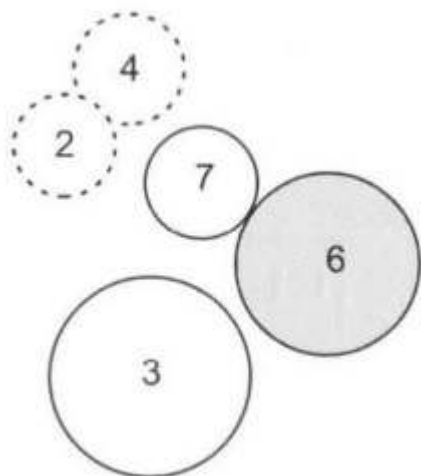
444 *Description générale*

Structure d'entourage absente.

Couverture absente.

Fosse non observable.

Dépôt funéraire très arasé, composé d'un vase cinéraire et d'au moins 4 vases d'accompagnement. Le vase cinéraire est placé à l'est du dépôt.



445 *Inventaire du dépôt funéraire (pl. 203)*

● Céramique

116.1-5 – Tessons (non dessinés).

116.2 – Vase incomplet de forme indéterminée (non dessiné).

116.3 – Plat de forme Zc muni de 2 perforations près du bord.

116.4 – Vase incomplet de forme indéterminée à pied bas.

116.6 – Vase cinéraire incomplet de forme indéterminée à pied bas.

116.7 – Vase incomplet de forme indéterminée (non dessiné).

446 *Données anthropologiques*

Ossuaire incomplet. Ossements d'un individu de taille adulte.

Poids total d'ossements : 75,10 g.

447 **T.117**

Carré H17 (fig. 23)

448 *Description générale*

Groupes de tessons isolés, provenant d'au moins 2 vases différents, pouvant signaler la présence d'une tombe détruite.

449 *Inventaire du dépôt funéraire (pl. 203)*

● Céramique

117.1 – Vase incomplet de forme indéterminée à fond ombiliqué.

117.2 – Vase incomplet de forme indéterminée à pied bas.

117.3 – Tessons (non dessinés).

450 *Données anthropologiques*

Néant.

451 **T.118**

Carré H17 (fig. 23)

452 *Description générale*

Structure d'entourage absente.

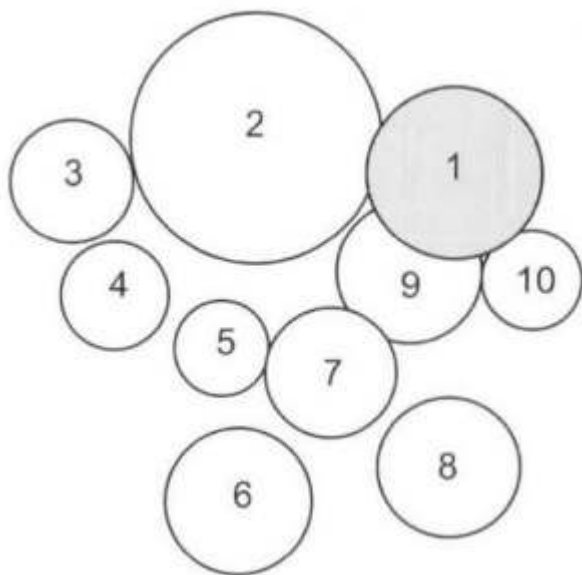
Couverture signalée par la présence d'un unique galet dans la fosse.

Fosse non observable, de plan nettement circulaire d'après la répartition du mobilier.

D. mini. : 0,70.

Dépôt funéraire arasé, composé d'un vase cinéraire et de 9 vases d'accompagnement.

Le vase cinéraire est placé au nord-est du dépôt.



453 *Inventaire du dépôt funéraire (pl. 203)*

● Céramique

118.1 – Vase cinéraire. Urne incomplète de forme indéterminée à fond plat.

118.2 – Plat de forme Yc.

118.3 – Coupe de forme Sb.

118.4 – Coupe de forme Sc.

118.5 – Coupe de forme Sa .

118.6 – Coupe de forme Sb.

118.7 – Coupe de forme Sb.

118.8 – Urne incomplète de forme Hc.

118.9 – Coupe de forme Sb.

118.10 – Coupe de forme Sb.

454 *Données anthropologiques*

Ossuaire complet (non étudié).

455 **T.119**

Carré H18 (fig. 23)

456 *Description générale*

Structure d'entourage absente.

Couverture bouleversée, signalée par la présence de galets et de fragments de granit dispersés.

Fosse non observable.

Dépôt funéraire bouleversé, composé de quelques ossements humains brûlés dispersés et de tessons provenant d'au moins 2 vases différents.

457 *Inventaire du dépôt funéraire (pl. 203)*

● Céramique

119.7-14 – Tessons (non dessinés).

119.10 – Vase incomplète de forme indéterminée décoré d'impressions à la roulette (motifs incomplets).

119.15 – Plat incomplet de forme Y.

458 *Données anthropologiques*

Ossuaire très incomplet. Ossements d'un individu d'âge indéterminé.

459 **T.120****Carré H18 (fig. 23)**460 *Description générale*

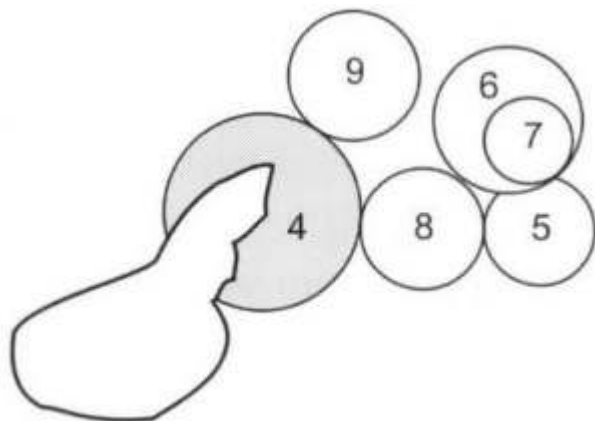
Structure d'entourage absente.

Couverture simple, composée d'une dalle de granit effondrée dans la fosse.

Fosse non observable.

Dépôt funéraire complet, composé d'un vase cinéraire et de 5 vases d'accompagnement.

Le vase cinéraire est excentré à l'ouest du dépôt.

461 *Inventaire du dépôt funéraire (pl. 203)*

● Céramique

120.4 – Vase cinéraire. Urne incomplète de forme Gd probable.

120.5 – Coupe incomplète de forme S.

120.6 – Urne de forme H1c.

120.7 – Coupe de forme Sc, déposée dans le vase 120.6.

120.8 – Coupe de forme Sb.

120.9 – Coupe de forme Sc.

462 *Données anthropologiques*

Ossuaire complet. Ossements d'un individu de taille adulte.

Poids total d'ossements : 71,00 g.

463 **T.121****Carré H18 (fig. 23)**464 *Description générale*

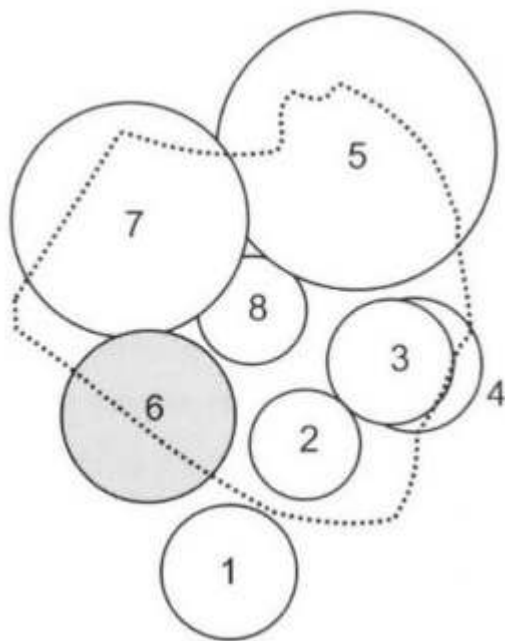
Structure d'entourage absente.

Couverture simple, composée d'une dalle de schiste placée au-dessus du dépôt funéraire. L. : 0,55 ; l. : 0,50 ; Ép. : 0,06.

Fosse non observable, de plan circulaire probable. D. mini. : 0,70.

Dépôt funéraire complet, composé d'un vase cinéraire et de 7 vases d'accompagnement.

Le vase cinéraire est placé au sud-ouest du dépôt.



465 *Inventaire du dépôt funéraire (pl. 203 et 204)*

● Céramique

121 .1 – Coupe de forme Sb.

121.2 – Coupe incomplète de forme indéterminée (non dessinée).

121.3 – Coupe de forme Sb.

121.4 – Coupe de forme Sb.

121.5 – Plat de forme Zc.

121.6 – Vase cinéraire. Urne de forme E1c.

121 .7 – Urne de forme L2d.

121 .8 – Coupe incomplète de forme S.

466 *Données anthropologiques*

Ossuaire complet. Ossements d'un adulte (probablement âgé).

Poids total d'ossements : 358,50 g.

467 **T.122**

Carré H18 (fig. 23)

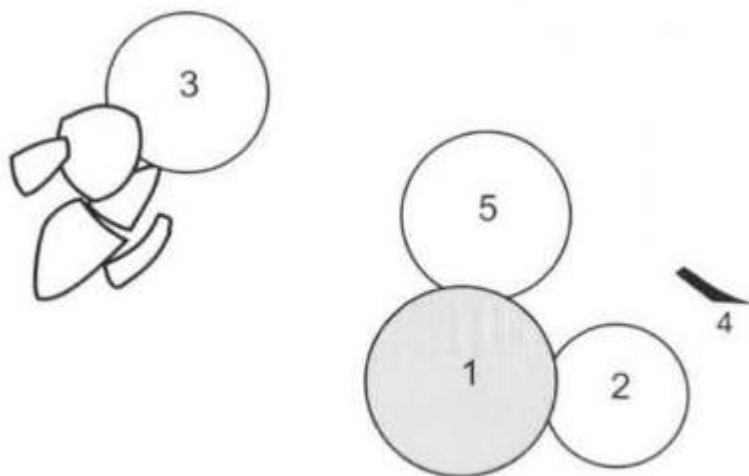
468 *Description générale*

Structure d'entourage absente.

Couverture signalée par la présence de fragments de dalles de granit et d'un galet dispersés.

Fosse non observable.

Dépôt funéraire bouleversé, composé d'un vase cinéraire, de 3 vases d'accompagnement et d'un objet métallique. Le vase cinéraire est placé au sud du dépôt. L'objet métallique est isolé à l'est, sur le fond de la fosse. Un vase d'accompagnement est également isolé à l'ouest du dépôt.



469 *Inventaire du dépôt funéraire (pl. 204)*

● Céramique

122.1 – Vase cinéraire. Urne incomplète de forme Gd probable décorée de motifs réalisés par impressions à la roulette (chevrons quadruples irréguliers).

122.2 – Vase incomplet de forme indéterminée à pied bas.

122.3 – Vase incomplet de forme indéterminée à pied bas.

122.5 – Vase incomplet de forme indéterminée (non dessiné).

● Objets métalliques

122.4 – Couteau en fer de type O1.

470 *Données anthropologiques*

Ossuaire complet. Ossements d'un individu de taille adulte.

Poids total d'ossements : 240,20 g.

471 **T.123**

Carré H18 (fig. 23)

472 *Description générale*

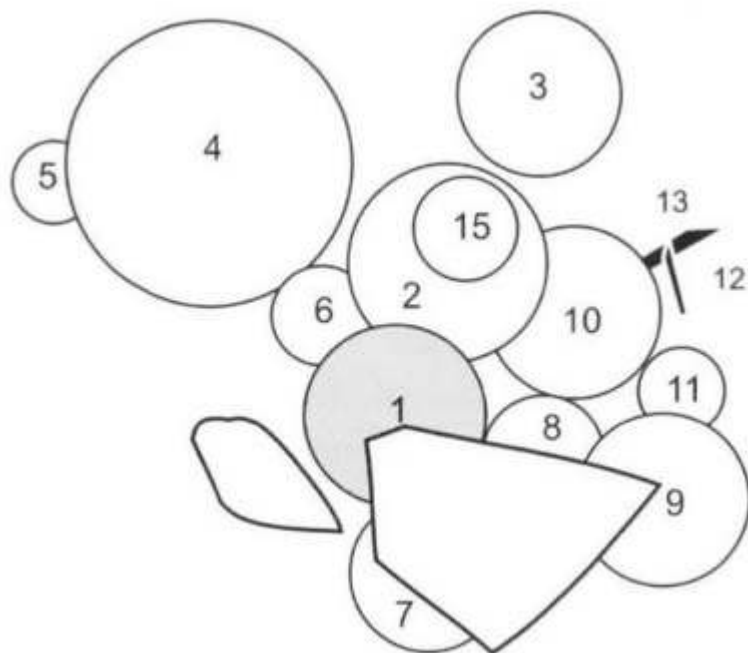
Structure d'entourage absente.

Couverture multiple, en partie conservée, composée d'un galet et d'une dalle de granit placée au-dessus du dépôt funéraire.

Fosse non observable, de plan circulaire probable. D. mini. : 0,80.

Dépôt funéraire complet, composé d'un vase cinéraire, de 11 vases d'accompagnement et de 2 objets métalliques. Le vase cinéraire est au centre du dépôt et contient un objet métallique.

Les deux autres objets métalliques sont regroupés au nord-est du dépôt sur le fond de la fosse. Un vase d'accompagnement, situé à proximité du vase cinéraire, au nord, contient un petit vase.



473 *Inventaire du dépôt funéraire (pl. 204)*

● Céramique

123.1 – Vase cinéraire. Urne de forme J2c.

123.2 – Urne de forme G1d décorée de motifs réalisés par impressions à la roulette (2 lignes horizontales et grands chevrons quadruples).

123.3 – Coupe de forme Sd munie d'une perforation au niveau du pied.

123.4 – Plat de forme Yc.

123.5 – Coupe de forme Sb décorée de motifs réalisés par impressions à la roulette (groupes de 3 traits obliques).

123.6 – Urne de forme G1e décorée de motifs réalisés par impressions à la roulette (2 lignes horizontales et grands chevrons quadruples irréguliers).

123.7 – Coupe de forme Se décorée de motifs incisés (chevrons hachurés encadrés par 2 lignes horizontales). Le pied porte également un décor d'incisions profondes (lignes horizontales).

123.8 – Coupe de forme Td probable.

123.9 – Coupe de forme Se munie d'un élément de préhension perforé vertical.

123.10 – Coupe de forme Sb.

123.11 – Coupe de forme Sd.

123.15 – Coupe de forme Sb, déposée dans le vase 123.2.

● Objets métalliques

123.1 b – Épingle incomplète et brûlée, en fer, de type indéterminé, provenant du vase cinéraire 123.1 (non dessinée).

123.12-13 – 2 couteaux en fer de type O1.

474 *Données anthropologiques*

Ossuaire complet. Ossements d'un adulte.

Poids total d'ossements : 395,60 g.

475 **T.124**

Carré H19 (fig. 23)

476 *Description générale*

Structure d'entourage absente.

Couverture multiple, composée de plusieurs dalles de granit placées au-dessus du dépôt funéraire. L. : 0,60; 1. : 0,50.

Fosse non observable, de plan circulaire probable. D. mini. : 0,50.

Dépôt funéraire complet, composé d'un vase cinéraire et de 5 vases d'accompagnement.

Le vase cinéraire est placé à l'est du dépôt.

477 *Inventaire du dépôt funéraire (pl. 205)*

● Céramique

124.1 – Vase cinéraire. Vase cylindrique de forme A1c.

124.2 – Urne de forme H1c.

124.3 – Coupe de forme Sa.

124.4 – Coupe de forme Se.

124.5 – Coupe de forme Sc.

124.6 – Plat de forme Yc.

478 *Données anthropologiques*

Ossuaire complet. Ossements d'un adulte.

Poids total d'ossements : 168,30 g.

479 **T.125****Carré 114 (fig. 22)**480 *Description générale*

Structure d'entourage absente.

Couverture absente.

Fosse non observable.

Dépôt funéraire arasé et bouleversé, composé d'un vase cinéraire et d'au moins 6 vases d'accompagnement. Le vase cinéraire est placé au centre du dépôt conservé.

481 *Inventaire du dépôt funéraire (pl. 205)*

● Céramique

125.1 – Vase cinéraire. Urne incomplète de forme I1 ou L1.

125.2 – Urne de forme K 1 c décorée de motifs incisés incomplets (chevrons hachurés 7).

125.3 à 5-8-10 – Tessons (non dessinés).

125.6 – Coupe incomplète de forme indéterminée (non dessinée).

125.9 – Vase incomplet de forme indéterminée décoré de cannelures jointives (motif incomplet).

125.11 – Plat incomplet de forme Y muni d'un élément de préhension vertical perforé.

482 *Données anthropologiques*

Ossuaire complet. Ossements d'un individu d'âge indéterminé (pas un jeune enfant).

Poids total d'ossements : 5,70 g.

483 **T.126****Carré 114 (fig. 22)**484 *Description générale*

Structure d'entourage absente.

Couverture absente.

Fosse non observable.

Dépôt funéraire arasé et bouleversé, composé d'un vase cinéraire et d'au moins 3 vases d'accompagnement.

485 *Inventaire du dépôt funéraire (pl. 205)*

● Céramique

126.1 – Vase cinéraire incomplet de forme indéterminée à fond plat.

126.2 – Coupe incomplète de forme indéterminée (non dessinée).

126.3 – Plat de forme Zc.

126.4 – Coupe de forme Sb.

Données anthropologiques

Ossuaire très incomplet. Ossements d'un individu d'âge indéterminé.

486 **T.127****Carré 114 (fig. 22)**487 *Description générale*

Tessons isolés appartenant à un vase pouvant signaler l'emplacement d'une tombe détruite.

488 *Inventaire du dépôt funéraire (pl. 205)*

● Céramique

127.1 – Vase incomplet de forme indéterminée à fond plat et col bas.

489 *Données anthropologiques*

Néant.

490 **T.128****Carré 115 (fig. 22)**491 *Description générale*

Structure d'entourage absente.

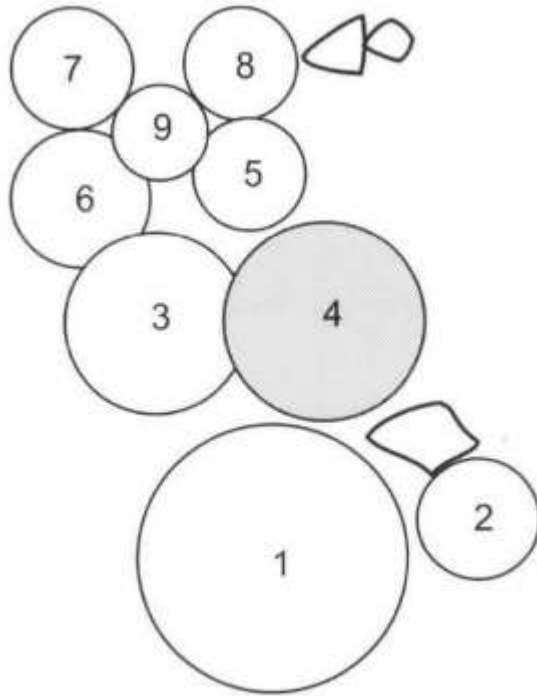
Couverture signalée par quelques fragments de granit.

Fosse non observable, peut-être de plan allongé d'après la répartition du mobilier.

L. mini. : 0,90 ; 1. mini. : 0,60.

Dépôt funéraire complet composé d'un vase cinéraire et de 8 vases d'accompagnement.

Le vase cinéraire est placé au centre du dépôt. Il renferme 3 objets métalliques.



492 *Inventaire du dépôt funéraire (pl. 205)*

● Céramique

128.1 – Plat de forme Yc.

128.2 – Coupe de forme Sa.

128.3 – Urne de forme H1d décorée de motifs réalisés par impressions à la roulette (2 lignes horizontales et grands chevrons doubles).

128.4 – Vase cinéraire. Urne de forme G1d décorée de motifs géométriques incisés (2 lignes horizontales et chevrons irréguliers) .

128.5 – Coupe de forme Sb.

128.6 – Coupe de forme Sb.

128.7 – Coupe de forme Sb.

128.8 – Coupe de forme Sb.

128.9 – Coupe de forme Sb.

● Objets métalliques

128.4b – Objet incomplet et brûlé, en fer, de type indéterminé, provenant du vase cinéraire 128.4 (non dessiné).

128.4c – Épingle incomplète et brûlée, en bronze, de type indéterminé, provenant du vase cinéraire 128.4 (non dessinée).

128.10 – Objet incomplet et brûlé, en bronze, de type indéterminé, provenant du vase cinéraire 128.4 (non dessiné).

493 *Données anthropologiques*

Ossuaire complet. Ossements d'un individu de taille adulte.

Poids total d'ossements : 186,80 g.

494 **T.129**

Carré 115 (fig. 22)

495 *Description générale*

Tesson isolé provenant d'un vase, pouvant signaler l'emplacement d'une tombe détruite.

496 *Inventaire du dépôt funéraire*

● Céramique

129.1 – Vase incomplet de forme indéterminée (non dessiné).

497 *Données anthropologiques*

Néant.

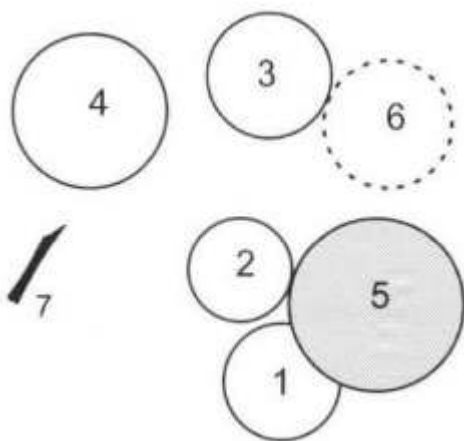
498 **T.130****Carré 115 (fig. 22)**499 *Description générale*

Structure d'entourage absente.

Couverture absente.

Fosse non observable. L. mini. : 0,70 ; 1. mini. : 0,45 d'après la répartition du mobilier.

Dépôt funéraire complet, composé d'un vase cinéraire, de 4 vases d'accompagnement et d'un objet métallique. Le vase cinéraire est excentré au sud-est du dépôt. L'objet métallique est isolé à l'ouest, sur le fond de la fosse.

500 *Inventaire du dépôt funéraire (pl. 205)*

● Céramique

130.1 – Coupe de forme Sd .

130.2 – Coupe de forme Sc.

130.3 – Vase incomplet de forme indéterminée à pied bas.

130.4 – Vase incomplet de forme indéterminée (non dessiné)

130.5 – Vase cinéraire. Urne incomplète de forme indéterminée à pied bas.

● Objets métalliques

130.7 – Couteau en fer de type O1.

501 *Données anthropologiques*

Ossuaire complet (non étudié).

502 **T.131****Carré 115 (fig. 22)**503 *Description générale*

Structure d'entourage absente.

Couverture multiple, composée de plusieurs dalles de granit et de schiste placées au-dessus du dépôt funéraire et effondrées dans la fosse. L. : 0,80 ; 1. : 0,80.

Fosse non observable, de plan circulaire probable. D. mini. : 1,00.

Dépôt funéraire complet, composé d'un vase cinéraire, de 4 vases d'accompagnement et d'un objet métallique. Le vase cinéraire est excentré au nord du dépôt. L'objet métallique est déposé à l'ouest, au pied d'un des vases d'accompagnement.

504 *Inventaire du dépôt funéraire (pl. 205 et 206)*

● Céramique

131.1 – Coupe de forme Sc.

131.2 – Coupe de forme Sb.

131.3 – Urne de forme I2c.

131.4 – Vase incomplet de forme indéterminée à fond plat.

131.5 – Vase cinéraire. Urne de forme G1d décorée de 2 larges cannelures jointives.

● Objets métalliques

131.6 – Couteau incomplet en fer de type indéterminé.

505 *Données anthropologiques*

Ossuaire complet. Ossements d'un adulte.

Poids total d'ossements : 346,30 g.

506 **T.132**

Carré 115 (fig. 22)

507 *Description générale*

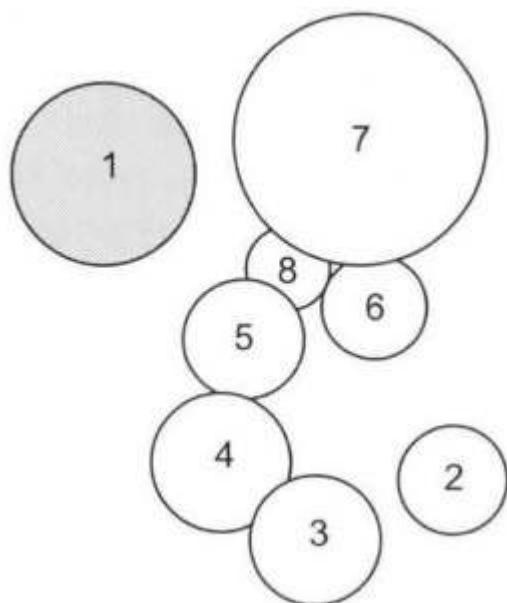
Structure d'entourage absente.

Couverture absente.

Fosse non observable.

Dépôt funéraire arasé, composé d'un vase cinéraire et de 7 vases d'accompagnement.

Le vase cinéraire est excentré au nord-ouest du dépôt.



508 *Inventaire du dépôt funéraire (pl. 206)*

● Céramique

132.1 – Vase cinéraire. Urne incomplète de forme Hd décorée de motifs réalisés par

impressions à la roulette (ligne horizontale et grands chevrons irréguliers).

132.2 – Coupe de forme Sc.

132.3 – Coupe de forme Sc.

132.4 – Coupe de forme Sc.

132.5 – Vase incomplet de forme indéterminée à pied bas.

132.6 – Coupe de forme Xc.

132.7 – Plat de forme Zc.

132.8 – Coupe incomplète de forme indéterminée (non dessinée).

509 *Données anthropologiques*

Ossuaire complet. Ossements d'un adulte.

Poids total d'ossements : 267,60 g.

510 **T.133**

Carré 116 (fig. 22)

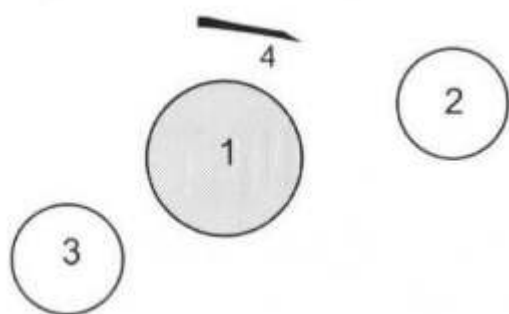
511 *Description générale*

Structure d'entourage absente.

Couverture absente.

Fosse non observable.

Dépôt funéraire très arasé, composé d'un vase cinéraire, de 2 vases d'accompagnement et d'un objet métallique. Le vase cinéraire est placé au centre du dépôt. L'objet métallique est déposé au pied de celui-ci, au nord.



512 *Inventaire du dépôt funéraire (pl. 206)*

● Céramique

133.1 – Vase cinéraire. Urne incomplète de forme indéterminée à pied bas.

133.2 – Vase incomplet de forme indéterminée à pied bas ou mi-haut.

133.3 – Vase incomplet de forme indéterminée à pied bas.

● Objets métalliques

133.4 – Couteau incomplet en fer de type indéterminé.

513 *Données anthropologiques*

Ossuaire incomplet. Ossements d'un individu de taille adulte probable.

Poids total d'ossements : 45,10 g.

514 **T.134**

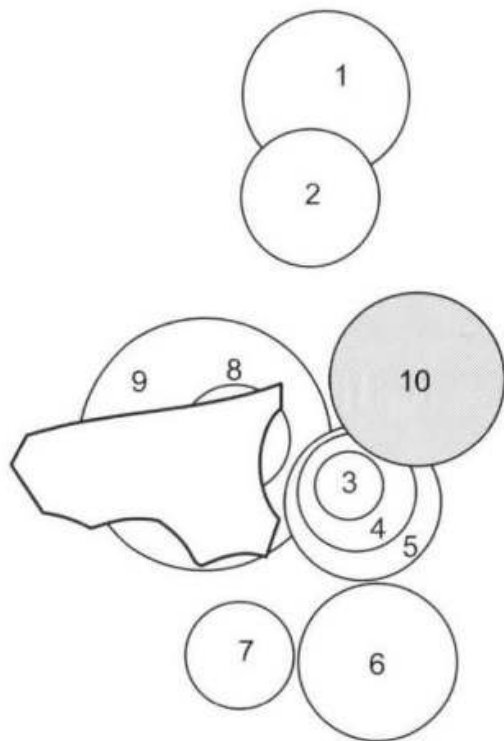
Carré 116 (fig. 22)

515 *Description générale*

Structure d'entourage absente.

Couverture multiple, composée de deux dalles de granit (dont une déplacée lors du décapage) placées au-dessus du dépôt funéraire. L. mini. : 0,40 ; 1. mini. : 0,22. Fosse non observable. L. mini. : 1,25 ; 1. mini. : 0,70 d'après la répartition du mobilier.

Dépôt funéraire complet, composé d'un vase cinéraire et de 9 vases d'accompagnement. Le vase cinéraire est placé à l'est du dépôt et contient un objet métallique. Plusieurs vases d'accompagnement sont placés les uns dans les autres.



516 *Inventaire du dépôt funéraire (pl. 206)*

● Céramique

134.1 – Coupe incomplète de forme S (non dessinée).

134.2 – Coupe incomplète de forme S (non dessinée).

134.3 – Gobelet incomplet de forme indéterminée, déposé dans le vase 134.4 (non dessinée).

134.4 – Coupe incomplète de forme S, déposée dans le vase 134.5 (non dessinée).

134.5 – Coupe de forme Sd (non dessinée).

134.6 – Vase incomplet de forme indéterminée (non dessiné).

134.7 – Vase incomplet de forme indéterminée à fond plat (non dessiné).

134.8 – Plat incomplet de forme indéterminée, déposé sur le vase 134.9, peut-être utilisé comme couvercle (non dessiné).

134.9 – Urne incomplète de forme Kd.

134.10 – Vase cinéraire. Urne incomplète de forme indéterminée à pied bas muni d'une perforation.

● Objets métalliques

134.10b – Fibule incomplète et brûlée, en fer, de type indéterminé, déposée dans le vase cinéraire 134.10.

517 *Données anthropologiques*

Ossuaire complet. Ossements d'un adulte.

Poids total d'ossements : 283,00 g.

518 **T.135**

Carré 116 (fig. 22)

519 *Description générale*

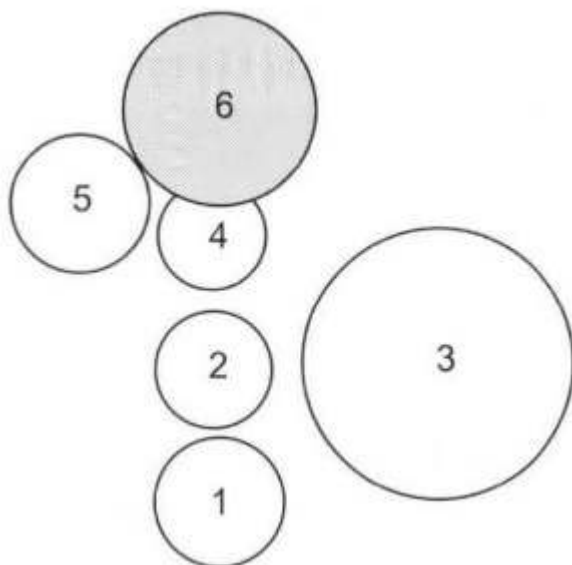
Structure d'entourage absente.

Couverture absente.

Fosse non observable. L. mini. : 0,60 ; 1. mini. : 0,50 d'après la répartition du mobilier.

Dépôt funéraire complet, composé d'un vase cinéraire et de 5 vases d'accompagnement.

Le vase cinéraire est placé au nord du dépôt et contient un objet métallique.

520 *Inventaire du dépôt funéraire (pl. 206)*

● Céramique

135.1 – Urne incomplète de forme Hd.

135.2 – Coupe de forme Sb.

135.3 – Plat de forme Yc muni d'un élément de préhension perforé vertical.

135.4 – Coupe de forme Sb.

135.5 – Coupe de forme Sb.

135.6 – Vase cinéraire. Urne incomplète de forme indéterminée à fond plat.

● Objets métalliques

135.6b – Épingle incomplète en fer de type A6, provenant du vase cinéraire 135.6.

521 *Données anthropologiques*

Ossuaire complet. Ossements d'un adulte.

Poids total d'ossements : 89,50 g.

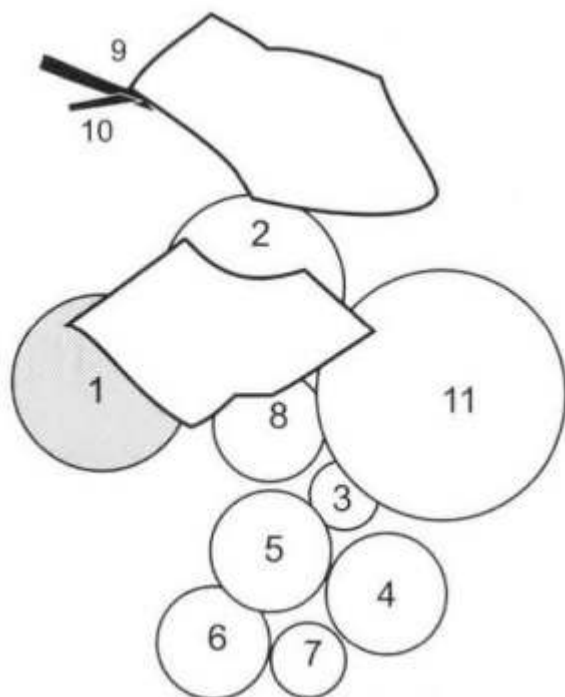
522 **T.136****Carré 116 (fig. 22)**523 *Description générale*

Structure d'entourage absente.

Couverture multiple, en partie conservée, composée de dalles de schiste placées au-dessus du dépôt funéraire.

Fosse non observable, de plan circulaire probable. D. mini. : 0,80. Quelques traces charbonneuses sont présentes à la base du remplissage de la fosse.

Dépôt funéraire arasé, composé d'un vase cinéraire, de 8 vases d'accompagnement et de 2 objets métalliques. Le vase cinéraire est placé à l'ouest du dépôt. Le mobilier métallique est isolé au nord, sur le fond de la fosse.



524 *Inventaire du dépôt funéraire (pl. 207)*

● Céramique

136.1 – Vase cinéraire. Urne incomplète de forme Id.

136.2 – Vase incomplet de forme indéterminée à col bas.

136.3 – Coupe de forme Sb.

136.4 – Coupe incomplète de forme S.

136.5 – Coupe de forme Sb.

136.6 – Coupe de forme Sc.

136.7 – Coupe de forme Sb.

136.8 – Coupe incomplète de forme S.

136.11 – Plat de forme Zd muni de 2 éléments de préhension près du bord.

● Objets métalliques

136.9 – Couteau en fer de type O5.

136.10 – Épingle incomplète en fer de type A7.

525 *Données anthropologiques*

Ossuaire complet. Ossements d'un adulte.

Poids total d'ossements : 350,40 g.

526 **T.137**

Carré 117 (fig. 23)

527 *Description générale*

Structure d'entourage absente.

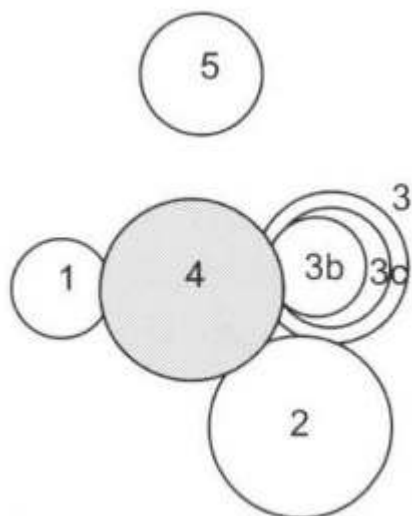
Couverture absente.

Fosse non observable.

Dépôt funéraire complet, composé d'un vase cinéraire et de 6 vases d'accompagnement.

Le vase cinéraire est au centre du dépôt.

Trois vases d'accompagnement sont déposés les uns dans les autres.



528 *Inventaire du dépôt funéraire (pl. 207)*

● Céramique

137.1 – Coupe de forme Sb.

137.2 – Plat de forme Yd .

137.3 – Urne incomplète de forme Hc.

137.3b – Coupe de forme Sb.

137.3c – Coupe de forme Sb.

137.4 – Vase cinéraire. Urne incomplète de forme indéterminée à fond plat.

137.5 – Coupe de forme Sc.

529 *Données anthropologiques*

Ossuaire complet. Ossements d'un individu de taille adulte.

Poids total d'ossements : 135,50 g.

530 **T.138**

Carré 117 (fig. 23)

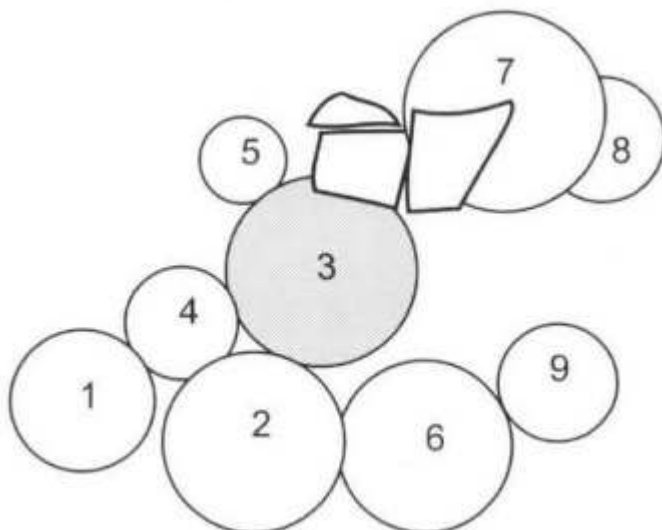
531 *Description générale*

Structure d'entourage absente.

Couverture réduite à quelques fragments de granit effondrés dans la fosse.

Fosse non observable, de plan ovulaire ou circulaire. L. mini. : 0,80 ; 1. Mini. : 0,50.

Dépôt funéraire complet, composé d'un vase cinéraire et de 8 vases d'accompagnement. Le vase cinéraire est au centre du dépôt.



532 *Inventaire du dépôt funéraire (pl. 207)*

● Céramique

138.1 – Coupe de forme Xd décorée de motifs géométriques réalisés par impressions à la roulette (chevrons irréguliers).

138.2 – Urne incomplète de forme le.

138.3 – Vase cinéraire. Urne incomplète de forme Hd probable munie d'une perforation, décorée de motifs géométriques (incomplets) réalisés par impressions à la roulette (groupes de traits obliques inversés).

138.4 – Coupe de forme Sd décorée de motifs géométriques similaires à ceux du 138.1.

138.5 – Coupe de forme Wb probable.

138.6 – Coupe de forme Sd.

138.7 – Plat incomplet de forme Z.

138.8 – Vase incomplet de forme indéterminée à fond plat.

138.9 – Coupe incomplète de forme S.

533 *Données anthropologiques*

Ossuaire complet. Ossements d'un individu de taille adulte.

Poids total d'ossements : 86,70 g.

534 **T.139**

Carré 117 (fig. 23)

535 *Description générale*

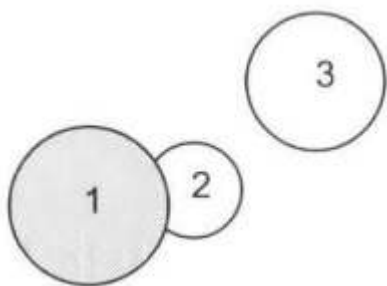
Structure d'entourage absente.

Couverture absente.

Fosse non observable.

Dépôt funéraire arasé, composé d'un vase cinéraire et de 2 vases d'accompagnement.

Le vase cinéraire est placé au sud-ouest du dépôt.



536 *Inventaire du dépôt funéraire (pl. 207)*

● Céramique

139.1 – Vase cinéraire. Urne incomplète de forme indéterminée à fond plat.

139.2 – Coupe de forme Sb.

139.3 – Vase incomplet de forme indéterminée à pied bas.

537 *Données anthropologiques*

Ossuaire très incomplet. Ossements d'un individu d'âge indéterminé.

538 **T.140**

Carré 117 (fig. 23)

539 *Description générale*

Structure d'entourage absente.

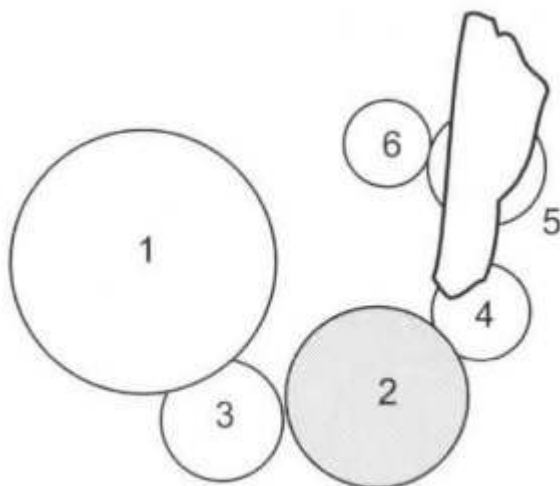
Couverture en partie conservée, composée d'une dalle de granit effondrée dans la fosse.

L. mini.: 0,35 ; 1. : mini. 0,15.

Fosse non observable, de plan circulaire probable. D. mini. : 0,70.

Dépôt funéraire complet, composé d'un vase cinéraire et de 5 vases d'accompagnement.

Le vase cinéraire est placé au sud du dépôt.



540 *Inventaire du dépôt funéraire (pl. 207)*

● Céramique

140.1 – Plat de forme Zc.

140.2 – Vase cinéraire. Urne de forme G1d décorée de 2 larges cannelures jointives.

140.3 – Urne incomplète de forme H1c probable.

140.4 – Coupe incomplète de forme indéterminée (non dessinée).

140.5 – Coupe incomplète de forme indéterminée (non dessinée).

140.6 – Coupe de forme Sb.

541 *Données anthropologiques*

Ossuaire complet. Ossements d'un adulte.

Poids total d'ossements : 69,90 g.

542 **T.141**

Carré 117 (fig. 23)

543 *Description générale*

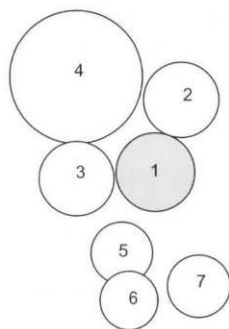
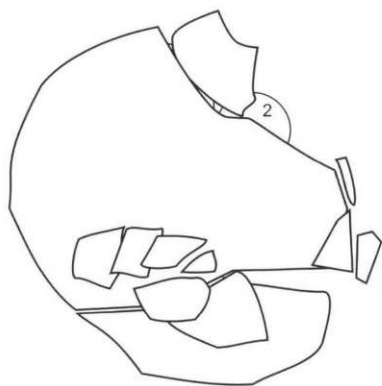
Structure d'entourage absente.

Couverture multiple, composée de dalles de granit placées au-dessus du dépôt funéraire et recouvrant la quasi-totalité du mobilier. L. mini. : 0,90 ; 1. mini. : 0,70.

Fosse non observable.

Dépôt funéraire complet, composé d'un vase cinéraire et de 6 vases d'accompagnement.

Le vase cinéraire est au centre du dépôt.



544 *Inventaire du dépôt funéraire (pl. 208)*

● Céramique

141.1 – Vase cinéraire. Urne de forme D1d probable décorée de motifs géométriques réalisés à la roulette (2 lignes horizontales et grands chevrons irréguliers formés par des groupes de 4 ou 5 traits obliques).

141.2 – Vase incomplet de forme indéterminée à fond plat.

141.3 – Coupe de forme Sb.

141.4 – Plat de forme Zc muni d'un élément de préhension vertical perforé.

141.5 – Coupe incomplète de forme S.

141.6 – Coupe de forme Sc.

141.7 – Coupe incomplète de forme S.

545 *Données anthropologiques*

Ossuaire complet. Ossements de 2 adultes.

Poids total d'ossements : 378,80 g.

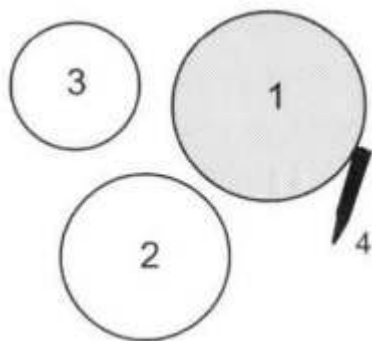
546 **T.142****Carré 117 (fig. 23)**547 *Description générale*

Structure d'entourage absente.

Couverture absente.

Fosse non observable, de plan circulaire probable d'après la répartition du mobilier.
D. mini. : D,50. Quelques traces charbonneuses sont présentes autour de la base du vase cinéraire.

Dépôt funéraire arasé, composé d'un vase cinéraire, de 2 vases d'accompagnement et d'un objet métallique. Le vase cinéraire est placé au nord-est du dépôt. L'objet métallique est déposé au pied de celui-ci, à l'est.

548 *Inventaire du dépôt funéraire (pl. 208)*

● Céramique

142.1 – Vase cinéraire. Urne incomplète de forme Jd ou Kd.

142.2 – Vase incomplet de forme indéterminée à pied bas.

142.3 – Vase incomplet de forme indéterminée à fond plat.

● Objets métalliques

142.4 – Couteau en fer de type O1.

549 *Données anthropologiques*

Ossuaire incomplet. Ossements d'un adulte.

Poids total d'ossements : 170,60 g.

550 **T.143****Carré 117 (fig. 23)**551 *Description générale*

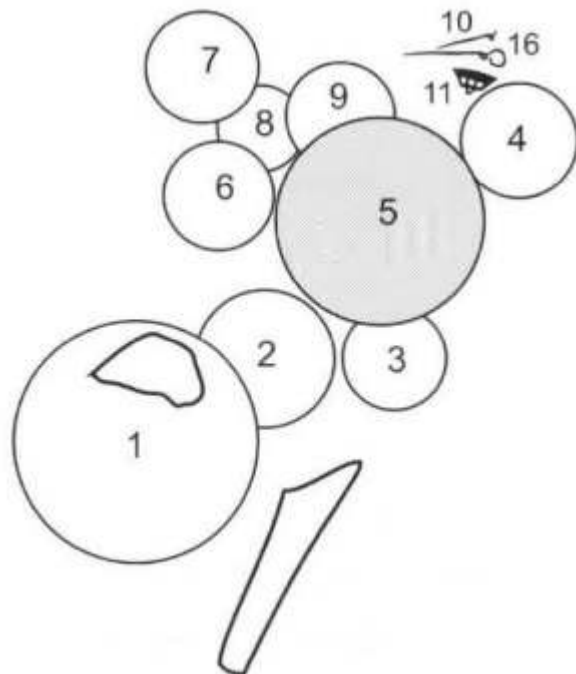
Structure d'entourage absente.

Couverture réduite à quelques fragments de dalle de granit et un galet effondrés dans la fosse.

Fosse non observable. L. mini. : 0,85 ; 1. mini. : D,55 d'après la répartition du mobilier. Quelques traces charbonneuses sont présentes dans le fond de la fosse, contre la base du vase cinéraire, au nord-ouest du dépôt.

Dépôt funéraire complet, composé d'un vase cinéraire, de 8 vases d'accompagnement et

de 3 objets métalliques. Le vase cinéraire est placé au centre du dépôt. Les objets métalliques sont déposés à proximité de celui-ci, à l'est.



552 *Inventaire du dépôt funéraire (pl. 208)*

● Céramique

143.1 – Plat de forme Yd.

143.2 – Coupe de forme Sb.

143.3 – Coupe de forme Sb.

143.4 – Vase incomplet de forme indéterminée à fond plat.

143.5 – Vase cinéraire. Urne de forme H1d décorée de motifs géométriques réalisés à la roulette (2 lignes horizontales et grands chevrons irréguliers formés par des groupes de 4 ou 5 traits obliques).

143.6 – Coupe incomplète de forme indéterminée (non dessinée).

143.7 – Coupe de forme Sa.

143.8 – Coupe de forme Sa.

143.9 – Coupe de forme Sb.

● Objets métalliques

143.10 – Épingle incomplète en fer de type A7.

143.11 – Rasoir incomplet en bronze de type I8.

143.16 – Épingle en fer de type A7.

553 *Données anthropologiques*

Ossuaire complet. Ossements d'un individu d'âge indéterminé (pas un très jeune enfant).

Poids total d'ossements : 4,20 g.

554 **T.144**

Carré 117 (fig. 23)

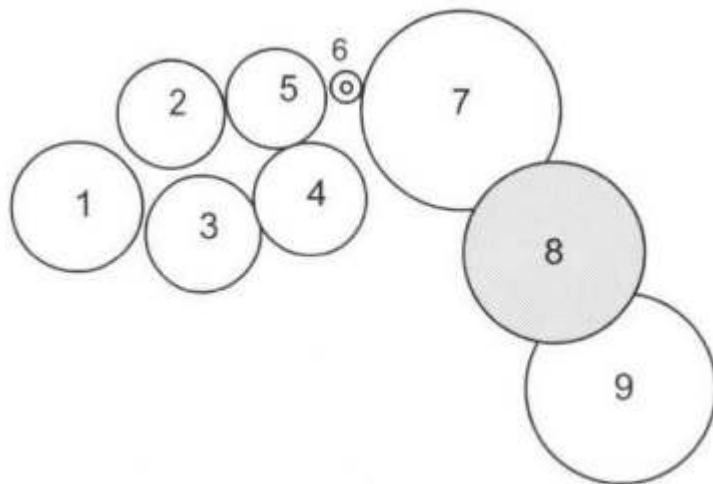
555 *Description générale*

Structure d'entourage absente.

Couverture réduite à un fragment de granit retrouvé au-dessus du dépôt funéraire.

Fosse non observable, de plan circulaire probable d 'après la répartition du mobilier.
D. mini.. : 0,80.

Dépôt funéraire complet, composé d'un vase cinéraire, de 7 vases d'accompagnement et d'une fusaïole . Les vases sont disposés en arc de cercle. Le vase cinéraire est placé à l'est du dépôt. La fusaïole est déposée sur le fond de la fosse, au nord.



556 *Inventaire du dépôt funéraire (pl. 208)*

● Céramique

144.1 – Coupe de forme Sb.

144.2 – Coupe de forme Sb.

144.3 – Coupe de forme Sb.

144.4 – Coupe de forme Vc.

144.5 – Coupe de forme Sc.

144.7 – Urne incomplète de forme Ic.

144.8 – Vase cinéraire. Urne incomplète de forme indéterminée à fond plat.

144.9 – Plat de forme Zc.

● Autres objets

144.6 – Fusaïole de type 1.

557 *Données anthropologiques*

Ossuaire complet. Ossements d'un individu d'âge indéterminé (pas un jeune enfant).

Poids total d'ossements : 2,50 g.

558 **T.145**

Carré 117 (fig. 23)

559 *Description générale*

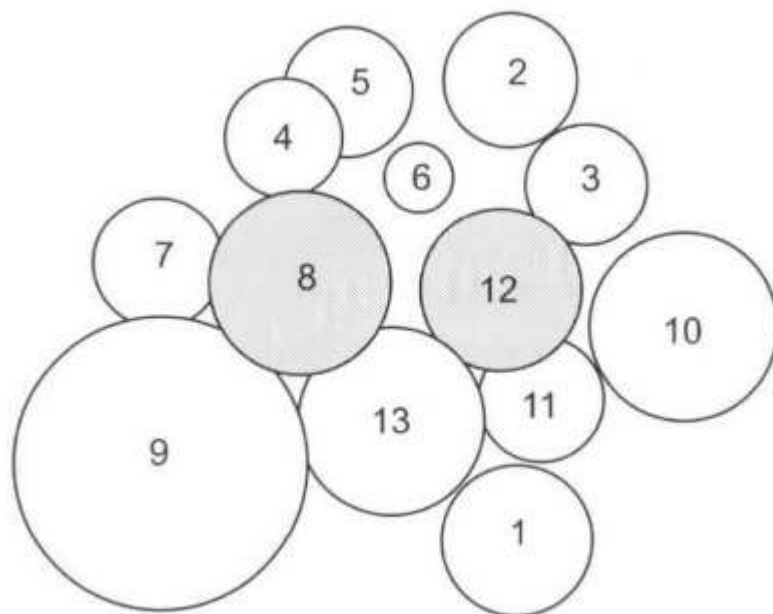
Structure d'entourage absente.

Couverture absente.

Fosse non observable, de plan circulaire probable. D. mini. : 0,80.

Dépôt funéraire arasé, composé de 2 vases cinéraires et de 11 vases d'accompagnement.

Les vases sont regroupés autour des vases cinéraires placés au centre du dépôt.



560 *Inventaire du dépôt funéraire (pl. 209)*

● Céramique

145.1 – Coupe de forme Sb munie d'une petite anse en boudin.

145.2 – Coupe de forme Wd.

145.3 – Coupe de forme Sc.

145.4 – Coupe incomplète de forme S.

145.5 – Coupe de forme Sc.

145.6 – Gobelet de forme J1b.

145.7 – Coupe de forme Sc.

145.8 – Vase cinéraire. Urne incomplète de forme indéterminée à fond plat.

145.9 – Plat de forme Yc.

145.10 – Urne incomplète de forme indéterminée (non dessinée).

145.11 – Coupe de forme Sc.

145.12 – Vase cinéraire. Urne incomplète de forme indéterminée à fond plat.

145.13 – Vase incomplet de forme indéterminée (non dessiné).

561 *Données anthropologiques*

Ossuaire 145.8 complet. Ossements d'un individu de taille adulte.

Poids total d'ossements : 346,50 g.

Ossuaire 145.12 complet. Ossements d'un individu de taille adulte probable.

Poids total d'ossements : 14,10 g.

562 **T.146**

Carré 118 (fig. 23)

563 *Description générale*

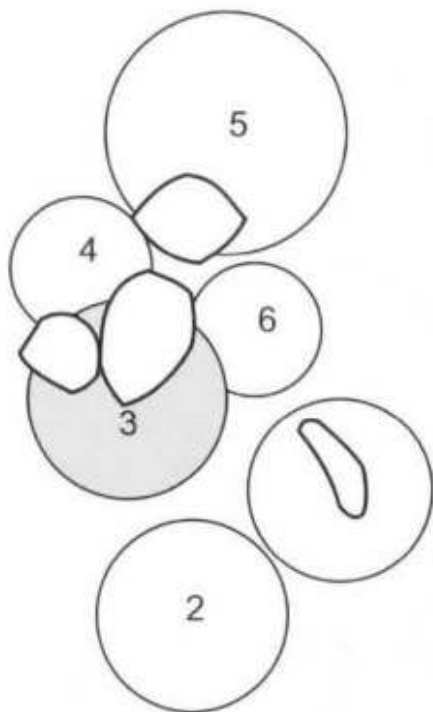
Structure d'entourage absente.

Couverture multiple, réduite à quelques galets effondrés dans la fosse.

Fosse non observable.

Dépôt funéraire complet, composé d'un vase cinéraire et de 5 vases d'accompagnement.

Le vase cinéraire est placé au centre du dépôt. Il contient un objet métallique.



564 *Inventaire du dépôt funéraire (pl. 209)*

● Céramique

146.1 – Coupe de forme Sd.

146.2 – Coupe incomplète de forme S (non dessinée).

146.3 – Vase cinéraire. Urne de forme Gld décorée de 3 cannelures jointives et de motifs géométriques réalisés à la roulette (2 lignes horizontales et chevrons doubles).

146.4 – Coupe de forme Sb.

146.5 – Plat de forme Zd muni de 2 perforations près du bord.

146.6 – Coupe incomplète de forme indéterminée (non dessinée).

● Objets métalliques

146.3b – Couteau en fer de type indéterminé, provenant du vase cinéraire 146.3.

565 *Données anthropologiques*

Ossuaire complet. Ossements d'un adulte.

Poids total d'ossements : 88,10 g.

566 **T.147**

Carré 118 (fig. 23)

567 *Description générale*

Structure d'entourage absente.

Couverture absente.

Fosse non observable.

Dépôt funéraire très arasé, composé d'un vase cinéraire.

568 *Inventaire du dépôt funéraire (pl. 209)*

● Céramique

147.1 – Vase cinéraire. Urne incomplète de forme indéterminée à fond plat.

569 *Données anthropologiques*

Ossuaire très incomplet. Ossements d'un individu d'âge indéterminé.

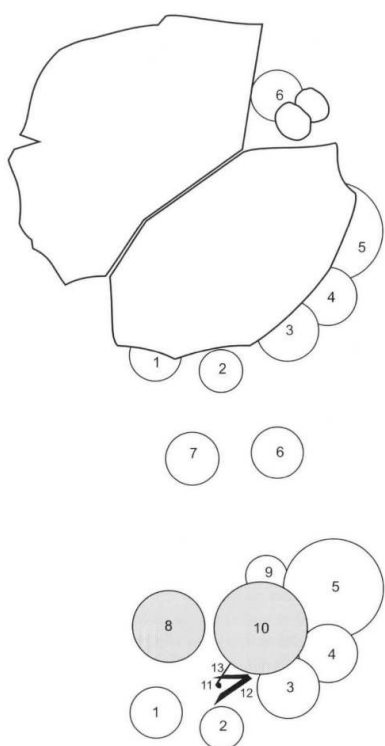
570 **T.148****Carré 118 (fig. 23)**571 *Description générale*

Structure d'entourage absente.

Couverture simple, composée d'une dalle de granit, brisée en deux fragments, placée au-dessus du dépôt funéraire. L. : 1,00 ; l. : 1,00.

Fosse non observable. Quelques traces charbonneuses sont présentes dans le remplissage sédimentaire.

Dépôt funéraire complet, composé de 2 vases cinéraires, de 8 vases d'accompagnement et de 3 objets métalliques. Les vases cinéraires occupent le centre du dépôt. Un objet métallique est déposé dans l'un d'entre eux. L'autre dépôt métallique est situé au sud des vases cinéraires, sur le fond de la fosse. Deux vases d'accompagnement sont isolés au nord du dépôt.

572 *Inventaire du dépôt funéraire (pl. 209)*

● Céramique

148.1 – Coupe de forme Sd .

148.2 – Coupe de forme Sb.

148.3 – Coupe de forme Sb.

148.4 – Coupe de forme Sb.

148.5 – Plat de forme Yd muni d'un élément de préhension vertical perforé.

148.6 – Coupe de forme Sd.

148.7 – Coupe de forme Sc.

148.8 – Vase cinéraire. Urne de forme H2d.

148.9 – Coupelle de forme Vb.

148.10 – Vase cinéraire. Urne de forme L2d.

● Objets métalliques

148.8b – Objet incomplet et brûlé, en bronze, de type indéterminé, provenant du vase

cinéraire 148.8 (non dessiné).

148.11 – Couteau en fer de type O5.

148.12 – Couteau en fer de type O1

148.13 – Épingle incomplète en bronze de type indéterminé (non dessinée).

573 *Données anthropologiques*

Ossuaire 148.8 complet. Ossements d'un individu de taille adulte.

Poids total d'ossements : 30,30 g.

Ossuaire 148.10 complet. Ossements d'un individu de taille adulte.

Poids total d'ossements : 35,00 g.

574 **T.149A**

Carré 118 (fig. 23)

575 *Description générale*

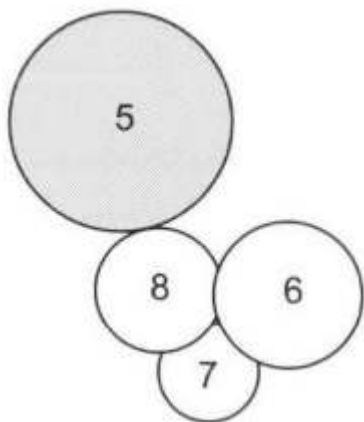
Structure d'entourage absente. Tombe installée à proximité immédiate de la tombe T. 149B.

Couverture absente.

Fosse non observable, de plan circulaire probable. D. mini. : 0,50.

Dépôt funéraire complet, composé d'un vase cinéraire et de 3 vases d'accompagnement.

Le vase cinéraire est excentré au nord-est du dépôt. Il contient 2 objets métalliques.



576 *Inventaire du dépôt funéraire (pl. 210)*

● Céramique

149A.5 – Vase cinéraire. Urne incomplète de forme Gc ou Je munie d'un élément de préhension (incomplet).

149A.6 – Coupe de forme Sb.

149A.7 – Coupe de forme Sb.

149A.8 – Coupe de forme Sb.

● Objets métalliques

149A.5b – Scalptorium en bronze de type J1 provenant du vase cinéraire 149A.5.

149A.5c – Fibule incomplète en fer de type B1 provenant du vase cinéraire 149A.5.

577 *Données anthropologiques*

Ossuaire complet. Ossements d'un individu de taille adulte.

Poids total d'ossements : 68,40 g.

578 **T.149B**

Carré 118 (fig. 23)

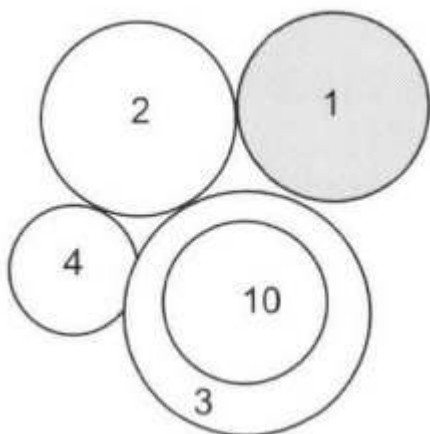
579 *Description générale*

Structure d'entourage absente. Tombe installée à proximité immédiate de la tombe T. 149A.

Couverture absente.

Fosse non observable, de plan circulaire probable d'après la répartition du mobilier. D. mini.. : 0,55.

Dépôt funéraire complet, composé d'un vase cinéraire et de 4 vases d'accompagnement. Le vase cinéraire est excentré au nord du dépôt. Il contient 3 objets métalliques et 2 perles en ambre. Deux vases d'accompagnement sont déposés l'un dans l'autre.

580 *Inventaire du dépôt funéraire (pl. 210)*

● Céramique

149B.1 – Vase cinéraire. Urne incomplète de forme Dc munie d'un élément de préhension horizontal perforé.

149B.2 – Urne incomplète de forme Dc munie de 2 anses en boudin diamétralement opposées.

149B.3 – Coupe incomplète de forme S probable.

149B.4 – Coupe incomplète de forme indéterminée (non dessinée).

149B.10 – Coupe de forme Sc, déposée dans le vase 149B.3.

● Objets métalliques

149B.2b – Épingle incomplète en fer de type A7, déposée dans le vase 149B.2.

149B.2e – Bracelet en bronze de type indéterminé, déposé dans le vase 149B.2.

149B.2f – Chaînette incomplète en bronze de type E6, déposée dans le vase 149B.2 (non dessinée).

● Autres objets

149B.2c-2d – 2 perles en ambre déposées dans 149B.2.

581 *Données anthropologiques*

Ossuaire complet. Ossements d'un individu de taille adulte.

Poids total d'ossements : 113,60 g.

582 **T.150****Carré 118 (fig. 23)**583 *Description générale*

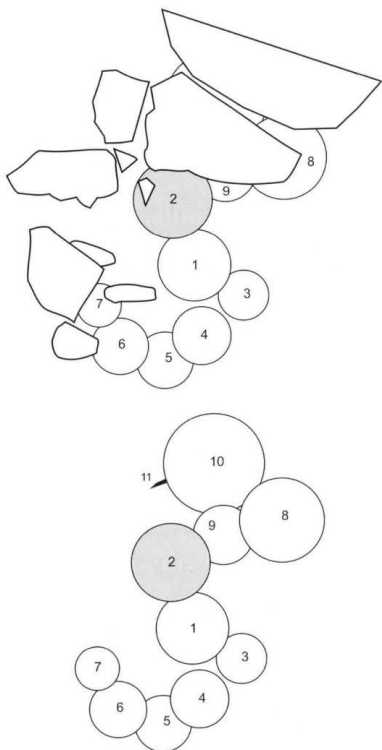
Structure d'entourage absente.

Couverture multiple, composée de plusieurs dalles de granit placées au-dessus du dépôt funéraire.

Fosse non observable, de plan ovale probable. L. mini. : 1,00 ; 1. mini. : 0,90.

Quelques traces charbonneuses sont présentes dans le remplissage de fosse.

Dépôt funéraire partiellement bouleversé, composé d'un vase cinéraire, de 10 vases d'accompagnement et d'un objet métallique. Le vase cinéraire est placé au centre du dépôt et contient un objet métallique. L'autre objet métallique est déposé au nord-est, au pied d'un des vases d'accompagnement.



584 *Inventaire du dépôt funéraire (pl. 210)*

● Céramique

150.1 – Urne de forme K2d.

150.2 – Vase cinéraire. Urne de forme H2d.

150.3 – Coupe de forme Sb.

150.4 – Coupe de forme Sb.

150.5 – Coupe de forme Sb.

150.6 – Plat de forme Yc.

150.7 – Coupe de forme Sc.

150.8 – Vase incomplet de forme indéterminée à fond plat.

150.9 – Coupe de forme Sb.

150.10 – Plat incomplet de forme Z.

150.13 – Coupe de forme Sb (non située) .

● Objets métalliques

150.2b – Bracelet en fer brûlé de type C5, provenant du vase cinéraire 150.2.

150.11 – Couteau incomplet en fer de type O1.

Données anthropologiques

Ossuaire complet. Ossements d'un individu d'âge indéterminé (pas un jeune enfant).

Poids total d'ossements : 46,20 g.

585 **T.151**

Carré 119 (fig. 23)

586 *Description générale*

Structure d'entourage absente.

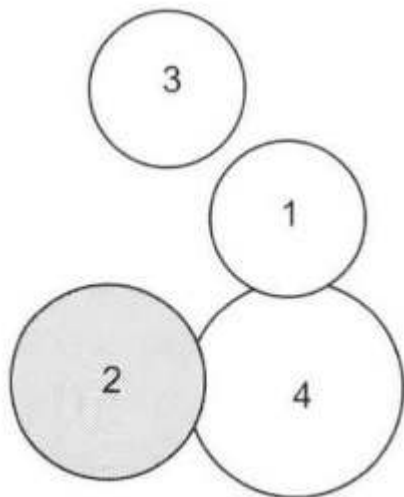
Couverture absente.

Fosse non observable, de plan circulaire probable d'après la répartition du mobilier.

D. mini. : 0,55.

Dépôt funéraire complet, composé d'un vase cinéraire et de 3 vases d'accompagnement.

Le vase cinéraire est placé à l'est du dépôt.

587 *Inventaire du dépôt funéraire (pl. 210)*

● Céramique

151.1 – Coupe de forme Sc.

151.2 – Vase cinéraire. Urne de forme D1c.

151.3 – Coupe de forme Sc munie d'un élément de préhension vertical.

151.4 – Plat de forme Zd muni d'un élément de préhension horizontal.

588 *Données anthropologiques*

Ossuaire complet (non étudié).

589 **T.152**

Carré I19 (fig. 23)

590 *Description générale*

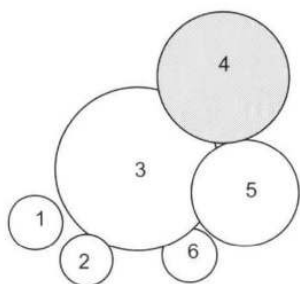
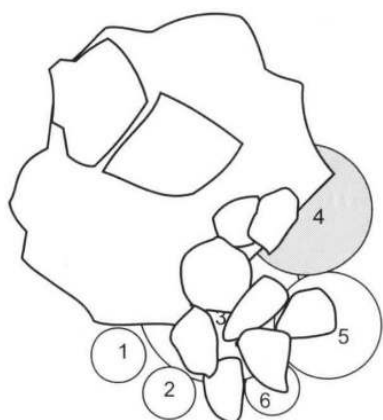
Structure d'entourage absente.

Couverture multiple, composée de dalles de granit et de galets placés au-dessus du dépôt funéraire.

Fosse non observable, de plan circulaire probable. D. mini. : 0,80.

Dépôt funéraire complet, composé d'un vase cinéraire et de 5 vases d'accompagnement.

Le vase cinéraire est placé au nord-est du dépôt.



591 *Inventaire du dépôt funéraire (pl. 210 et 211)*

● Céramique

152.1 – Coupe de forme Vb.

152.2 – Coupe de forme Va.

152.3 – Plat de forme Yc.

152.4 – Vase cinéraire. Urne de forme K2d.

152.5 – Urne incomplète de forme Oc.

152.6 – Coupe de forme Sb.

592 *Données anthropologiques*

Ossuaire complet. Ossements d'un jeune enfant de 4 à 5 ans.

Poids total d'ossements : 8,40 g.

593 **T.153**

Carré 119 (fig. 23)

594 *Description générale*

La structure T.153 n'est pas une tombe.

Présence de 3 fragments de schistes qui peuvent éventuellement provenir d'une structure d'entourage ou d'une couverture détruite.

595 **T.154**

Carré 119 (fig. 23)

596 *Description générale*

Structure d'entourage absente.

Couverture multiple, composée d'un amas de galets recouvrant le dépôt funéraire.

l. : 0,90 ; l. : 0,70.

Fosse non observable, de plan allongé d'après la répartition du mobilier. l. mini. : 0,80 ; l. mini. : 0,60. Quelques fragments de charbons sont présents au niveau de la base du dépôt.

Dépôt funéraire complet, composé d'un vase cinéraire et de 11 vases d'accompagnement.

Le vase cinéraire est placé au sud du dépôt. Il contient 2 objets métalliques et des ossements animaux brûlés. Au nord, des vases d'accompagnement sont déposés les uns dans les autres.

597 *Inventaire du dépôt funéraire (pl. 211)*

● Céramique

154.1 – Coupe de forme Sb.

154.2 – Coupe de forme Sb.

154.3 – Coupe de forme Sb.

154.4 – Urne incomplète de forme indéterminée à fond plat.

154.5 – Urne de forme 12c.

154.6 – Vase cinéraire. Urne incomplète de forme indéterminée à fond plat.

154.7 – Coupe de forme Sb.

154.8 – Urne de forme H1c.

154.9 – Plat de forme Yc.

154.10 – Vase incomplet de forme indéterminée à fond plat, déposé dans le vase 154.9.

154.11 – Plat de forme Yc muni d'un élément de préhension horizontal perforé.

154.12 – Coupe de forme Sa déposée dans le vase 154.11.

● Objets métalliques

154.6b – Épingle incomplète et brûlée, en bronze, de type indéterminé provenant du vase cinéraire 154.6 (non dessinée).

154.6c – Objet brûlé en bronze de type indéterminé, provenant du vase cinéraire 154.6 (non dessiné).

● Faune

154.6d – 2 esquilles osseuses brûlées indéterminées, provenant du vase cinéraire 154.6.

598 *Données anthropologiques*

Ossuaire complet. Ossements d'un adulte.

Poids total d'ossements : 112,80 g.

599 **T.155**

Carré 119 (fig. 23)

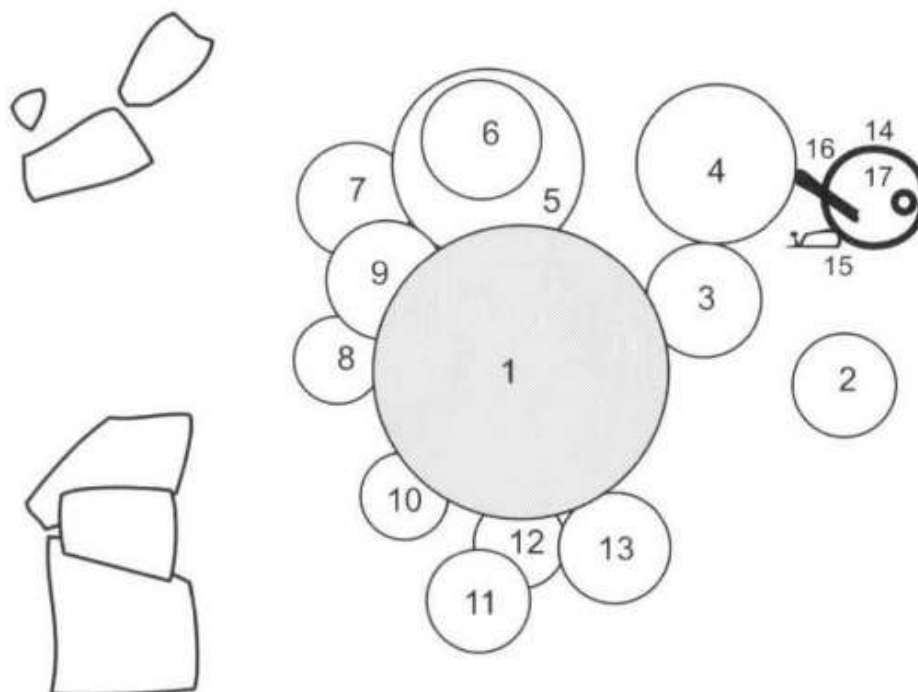
600 *Description générale*

Structure d'entourage absente.

Couverture multiple, composée de dalles de granit et de galets (déplacés lors du décapage).

Fosse non observable, de plan circulaire probable. D. mini. : 0,75.

Dépôt funéraire complet, composé d'un vase cinéraire, de 12 vases d'accompagnement et de 4 objets métalliques. Les vases d'accompagnement sont regroupés autour du vase cinéraire placé au centre du dépôt. Les objets métalliques sont rassemblés au nord-est, sur le fond de la fosse. Au nord, 2 vases d'accompagnement sont placés l'un dans l'autre.



601 *Inventaire du dépôt funéraire (pl. 211 et 212)*

● Céramique

155.1 – Vase cinéraire. Urne de forme J2c.

155.2 – Coupe de forme Sb.

155.3 – Coupe de forme Sb.

155.4 – Urne incomplète de forme indéterminée à col et pied bas.

155.5 – Plat de forme Zc.

155.6 – Coupe de forme Sb déposée dans le vase 155.5.

155.7 – Coupe de forme Xc.

155.8 – Coupe de forme Xc.

155.9 – Coupe de forme Sb.

155.10 – Urne de forme C0b.

155.11 – Coupe de forme Sb.

155.12 – Urne incomplète de forme indéterminée à fond plat.

155.13 – Coupe de forme Sb.

● Objets métalliques

155.14 – Torque très incomplet en bronze de type indéterminé (non dessiné)

155.15 – Fibule incomplète en fer de type B4.

155.16 – Scalptorium en bronze de type J2.

155.17 – Anneau incomplet en bronze de type indéterminé (non dessiné).

602 *Données anthropologiques*

Ossuaire complet. Ossements d'un individu de plus de 10 ans.

Poids total d'ossements : 91,70 g.

603 **T.156**

Carré 119 (fig. 23)

604 *Description générale*

Groupe de tessons provenant d'au moins un vase (non dessiné) et petits fragments de granit pouvant signaler l'emplacement d'une tombe détruite.

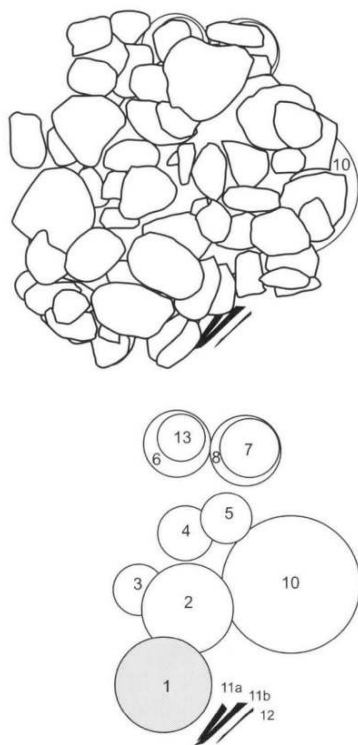
605 **T.157****Carré 119 (fig. 23)**606 *Description générale*

Structure d'entourage absente.

Couverture multiple, composée d'un amas de galets reposant sur une dalle de granit placée au-dessus du dépôt funéraire. L. : 0,95 ; 1. : 0,90.

Fosse non observable.

Dépôt funéraire complet, composé d'un vase cinéraire, de 9 vases d'accompagnement et de 3 objets métalliques. Le vase cinéraire est excentré au sud du dépôt et contient 2 objets métalliques. L'autre dépôt métallique est situé sur le fond de la fosse, au sud-est du vase cinéraire. Au nord du dépôt, plusieurs vases d'accompagnement sont placés les uns sur les autres.

607 *Inventaire du dépôt funéraire (pl. 212)*

● Céramique

157.1 – Vase cinéraire. Urne de forme H1c.

157.2 – Vase incomplet de forme indéterminée (non dessiné).

157.3 – Coupe de forme Sa.

157.4 – Coupe de forme Sc.

157.5 – Coupe de forme Sb.

157.6 – Coupe de forme Sd.

157.7 – Coupe de forme Sb déposée dans le vase 157.8.

157.8 – Coupe de forme Sb.

157.10 – Plat de forme Yc muni d'un élément de préhension vertical perforé.

157.13 – Coupe de forme Sc, déposée dans le vase 157.6.

● Objets métalliques

157.1a – Fibule incomplète en fer, brûlée, de type indéterminé, provenant du vase cinéraire 157.1.

157.1b – Épingle incomplète et brûlée, en bronze, de type indéterminé, provenant du vase cinéraire 157.1 (non dessinée).

157.11a – Couteau incomplet en fer de type indéterminé.

157.11 b – Couteau incomplet en fer de type O1.

157.12 – Épingle incomplète en fer de type de type indéterminé (non dessinée).

608 *Données anthropologiques*

Ossuaire complet. Ossements d'un adulte et d'un enfant.

Poids total d'ossements : 361,70 g.

609 **T.158**

Carré J15 (fig. 22)

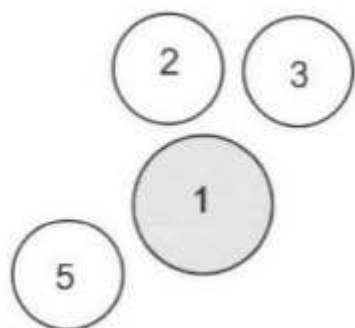
610 *Description générale*

Structure d'entourage absente.

Couverture absente.

Fosse non observable.

Dépôt funéraire très arasé, probablement incomplet, composé d'un vase cinéraire et d'au moins 3 vases d'accompagnement. Le vase cinéraire est placé au centre du dépôt.



611 *Inventaire du dépôt funéraire (pl. 212)*

● Céramique

158.1 – Vase cinéraire incomplet de forme indéterminée à pied bas.

158.2 – Vase incomplet de forme indéterminée à fond plat.

158.3 – Vase incomplet de forme indéterminée à fond plat.

158.5 – Vase incomplet de forme indéterminée (non dessiné).

612 *Données anthropologiques*

Ossuaire très incomplet. Ossements d'un individu d'âge indéterminé.

613 **T.159**

Carré J16 (fig. 22)

614 *Description générale*

Groupe de tessons provenant d'au moins 2 vases, pouvant signaler l'emplacement d'une tombe détruite.

615 *Inventaire du dépôt funéraire (pl. 212)*

● Céramique

159.1 – Vase incomplet de forme indéterminée à fond plat.

159.2 – Tessons (non dessinés).

159.3 – Vase incomplet de forme indéterminée à fond plat.

616 *Données anthropologiques*

Néant.

617 **T.160**

Carré J16 (fig. 22)

618 *Description générale*

Rares ossements humains brûlés mêlés à quelques tessons provenant d'au moins 2 vases, signalant l'emplacement d'une tombe détruite.

619 *Inventaire du dépôt funéraire (pl. 212)*

● Céramique

160.1 – Vase incomplet de forme indéterminée à pied bas portant un décor de fines cannelures couvrantes.

160.2 – Coupe incomplète de forme S probable.

620 *Données anthropologiques*

Ossuaire très incomplet. Ossements d'un individu d'âge indéterminé.

621 **T.161**

Carré J16 (fig. 22)

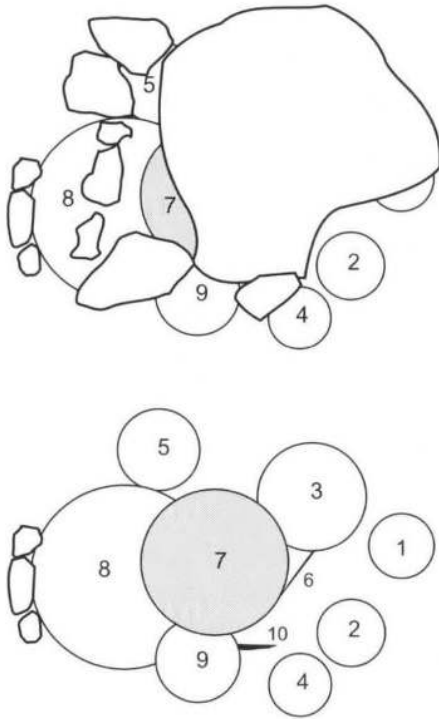
622 *Description générale*

Structure d'entourage absente.

Couverture multiple, composée de galets et d'une dalle de granit placés au-dessus du dépôt funéraire. L. : 0,70 ; l. : 0,60.

Fosse non observable, de plan ovale probable. L. mini. : 0,60 ; l. mini. : 0,55.

Dépôt funéraire complet, composé d'un vase cinéraire, de 7 vases d'accompagnement et de 2 objets métalliques. Le vase cinéraire est placé au centre du dépôt. Les objets métalliques sont déposés à au sud-est et au nord-est de celui-ci, sur le fond de la fosse.



623 *Inventaire du dépôt funéraire (pl. 212)*

● Céramique

161 .1 – Coupe de forme Sb.

161 .2 – Coupe de forme Sb.

161.3 – Urne de forme G1c.

161.4 – Coupe de forme Sb.

161 .5 – Coupe de forme Sc probable.

161.7 – Vase cinéraire. Urne de forme H1c.

161 .8 – Plat de forme Zd muni d'un élément de préhension vertical.

161 .9 – Coupe de forme Xc.

● Objets métalliques

161.6 – Épingle incomplète en fer de type indéterminé (non dessinée).

161.1 0 – Couteau en fer de type O2.

624 *Données anthropologiques*

Ossuaire complet. Ossements d'un adulte.

Poids total d'ossements : 172,20 g.

625 **T.162**

Carré J16 (fig. 22)

626 *Description générale*

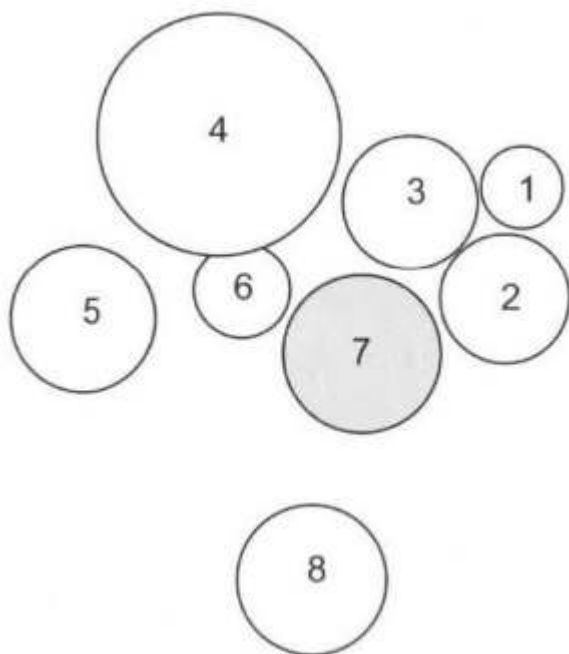
Structure d'entourage absente.

Couverture absente.

Fosse non observable, de plan circulaire probable d'après la répartition du mobilier.

D. mini. : 0,75.

Dépôt funéraire arasé, composé d'un vase cinéraire, de 7 vases d'accompagnement et de 2 objets métalliques. Le vase cinéraire est placé au centre du dépôt.



627 *Inventaire du dépôt funéraire (pl. 212)*

● Céramique

162.1 – Coupe de forme Sc.

162.2 – Coupe de forme Sb.

162.3 – Coupe de forme Sb.

162.4 – Plat de forme Yc.

162.5 – Coupe de forme Sd .

162.6 – Coupe de forme Sb.

162.7 – Vase cinéraire. Urne incomplète de forme indéterminée à pied bas.

162.8 – Urne incomplète de forme indéterminée à pied bas.

628 *Données anthropologiques*

Ossuaire incomplet. Ossements d'un adulte.

Poids total d'ossements : 210,00 g.

629 **T.163**

Carré J16 (fig. 22)

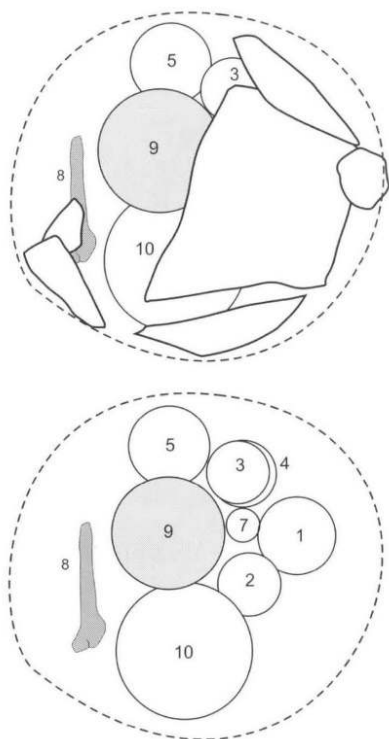
630 *Description générale*

Structure d'entourage absente.

Couverture multiple, composée de galets, de dalles et de blocs de granit et de grès effondrés dans la fosse. L. : 0,80 ; l. : 0,60.

Fosse non observable, de plan circulaire. D. : 0,75.

Dépôt funéraire complet, composé d'un vase cinéraire, de 7 vases d'accompagnement, de 2 objets métalliques, et d'un os animal. Le vase cinéraire est au centre du dépôt et contient un objet métallique. L'autre dépôt métallique est placé sous celui-ci. Le dépôt de faune est isolé à l'ouest.



631 *Inventaire du dépôt funéraire (pl. 213)*

● Céramique

163.1 – Petite urne de forme J1b décorée de 4 larges cannelures jointives.

163.2 – Petite urne de forme J1b décorée de 4 larges cannelures jointives.

163.3 – Coupe de forme Sc, déposée dans le vase 163.4

163.4 – Coupe de forme Sb.

163.5 – Vase cylindrique de forme B0c.

163.7 – Vase cylindrique de forme B0c.

163.9 – Vase cinéraire. Urne incomplète de forme indéterminée à fond plat et col bas.

163.10 – Plat de forme Zc muni de 2 perforations près du bord.

● Objets métalliques

163.9a – Scalptorium incomplet en bronze de type J1, provenant du vase cinéraire 163.9 (non dessiné).

163.11 – Bracelet en bronze de type C4 provenant du vase cinéraire 163.9.

163.12 – Fibule incomplète en fer de type indéterminé (non dessinée).

163.13 – Objet incomplet et brûlé, en bronze, de type indéterminé (non dessiné).

● Faune

163.8 – Fragment de diaphyse d'os long indéterminé.

632 *Données anthropologiques*

Ossuaire complet. Ossements d'un adulte.

Poids total d'ossements : 308,60 g.

633 **T.164**

Carré J16 (fig. 22)

634 *Description générale*

Fond de vase et fragment de charbons de bois signalant l'emplacement d'une tombe détruite.

635 *Inventaire du dépôt funéraire (pl. 213)*

● Céramique

164.1 – Vase incomplet de forme indéterminée à fond plat.

636 *Données anthropologiques*

Néant.

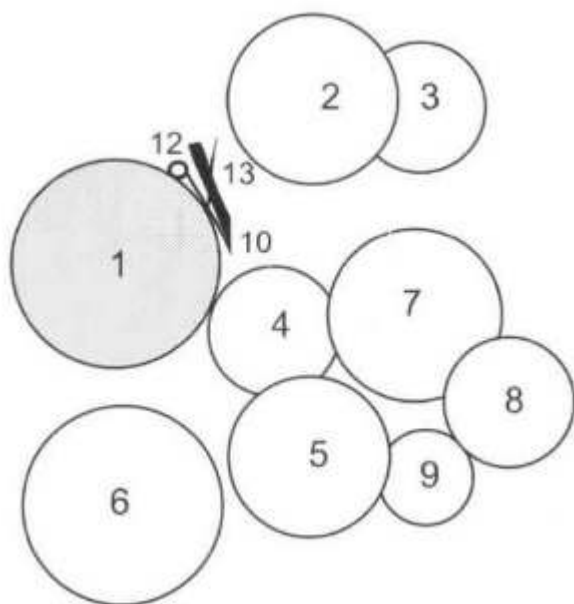
637 **T.165****Carré J17 (fig. 23)**638 *Description générale*

Structure d'entourage absente.

Couverture absente.

Fosse non observable, de plan circulaire probable. D. mini. : 0,75.

Dépôt funéraire complet, composé d'un vase cinéraire, de 8 vases d'accompagnement et de 3 objets métalliques. Le vase cinéraire est placé à l'ouest du dépôt. Il contient un objet métallique et des ossements animaux brûlés. Les autres objets métalliques sont regroupés au pied de celui-ci, au nord-est.

639 *Inventaire du dépôt funéraire (pl. 213)*

● Céramique

165.1 – Vase cinéraire. Urne de forme H1d.

165.2 – Coupelle de forme proche de Vb.

165.3 – Coupe de forme Sb.

165.4 – Coupe de forme Sb.

165.5 – Coupe de forme Sb.

165.6 – Urne de forme H1d.

165.7 – Coupe de forme Sb.

165.8 – Coupe de forme Sb.

165.9 – Vase incomplet de forme indéterminée (non dessiné).

● Objets métalliques

165.1b – Scalptorium très incomplet et brûlé, en bronze, de type indéterminé, provenant du vase cinéraire 165.1 (non dessiné).

165.10 – Couteau en fer de type O1 .

165.12a-12b – Épingle en bronze de type J2 associée à un anneau en bronze de type E2.

165.13 – Épingle incomplète en fer de type indéterminé (non dessinée).

640 *Données anthropologiques*

Ossuaire complet. Ossements d'un adulte.

Poids total d'ossements : 53,70 g.

641 **T.166**

Carré J17 (fig. 23)

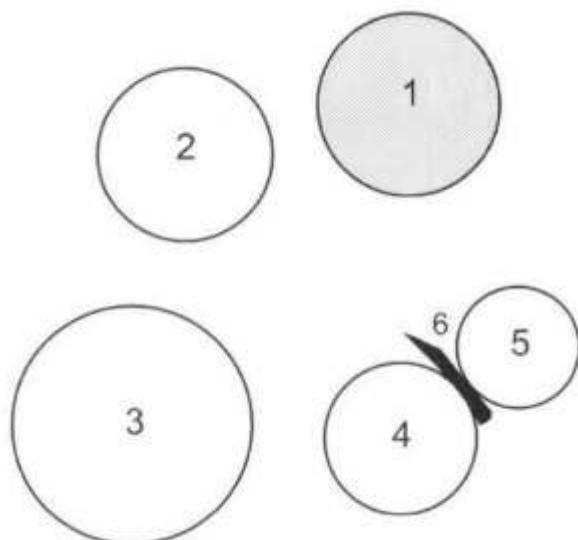
642 *Description générale*

Structure d'entourage absente.

Couverture absente.

Fosse non observable, de plan circulaire probable. D. mini. : 0,65.

Dépôt funéraire arasé, composé d'un vase cinéraire, de 4 vases d'accompagnement et d'un objet métallique. Le vase cinéraire est excentré au nord du dépôt et contient des ossements animaux brûlés. L'objet métallique est déposé au sud-est, entre deux vases d'accompagnement.



643 *Inventaire du dépôt funéraire (pl. 213)*

● Céramique

166.1 – Vase cinéraire. Urne incomplète de forme indéterminée à fond plat.

166.2 – Urne de forme H1c.

166.3 – Plat de forme Yc muni d'un élément de préhension perforé vertical.

166.4 – Coupe de forme Sb.

166.5 – Coupe de forme Sb.

● Objets métalliques

166.6 – Couteau incomplet en fer de type indéterminé (non dessiné).

● Faune

166.1 b – Esquilles osseuses brûlées indéterminées, provenant du vase cinéraire 166.1.

644 *Données anthropologiques*

Ossuaire complet. Ossements d'un adulte.

Poids total d'ossements : 186,60 g.

645 T.167

Carré J17 (fig. 23)646 *Description générale*

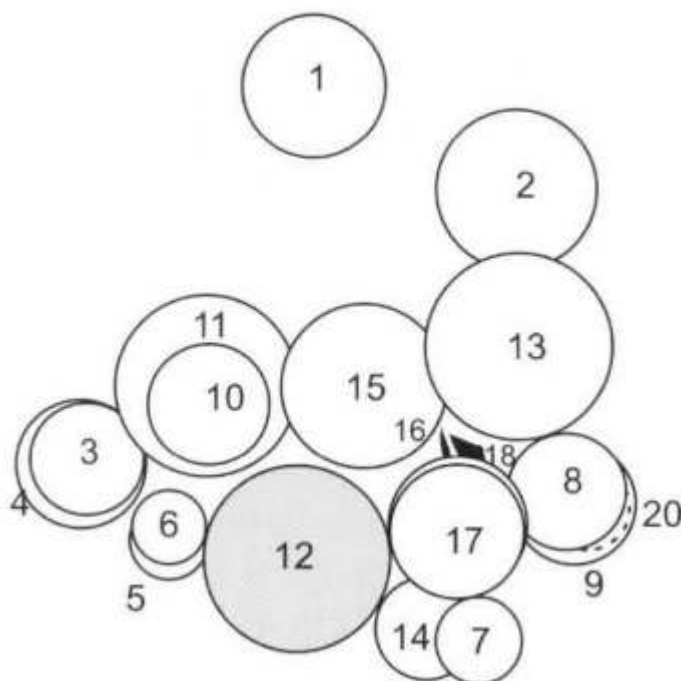
Structure d'entourage absente.

Couverture absente.

Fosse non observable, de plan circulaire ou ovalaire d'après la répartition du mobilier.

D. mini. : 0,80.

Dépôt funéraire complet, composé d'un vase cinéraire, de 17 vases d'accompagnement et de 2 objets métalliques. Les vases d'accompagnement sont regroupés au nord du vase cinéraire. Ce dernier contient des ossements animaux brûlés. Les objets métalliques sont déposés sur le fond de la fosse, au nord-est, au milieu des vases d'accompagnement dont plusieurs sont placés les uns sur les autres.

647 *Inventaire du dépôt funéraire (pl. 213 et 214)*

● Céramique

167.1 – Coupe de forme Sc.

167.2 – Coupe de forme Sb.

167.3 – Coupe de forme Sa, déposée dans le vase 167.4.

167.4 – Coupe de forme Sc.

167.5 – Coupe de forme Sa.

167.6 – Coupe incomplète de forme S, déposée dans le vase 167.5 (non dessinée).

167.7 – Coupe de forme Sb.

167.8 – Coupe incomplète de forme S, déposée dans le vase 167.9.

167.9 – Coupe de forme Sb.

167.10 – Coupe de forme Sc, déposée dans le vase 167.11 .

167.11 – Plat de forme Zc.

167.12 – Vase cinéraire. Urne de forme J1c.

167.13 – Vase cylindrique de forme A0c muni d'une anse (incomplète) en boudin .

167.14 – Vase incomplet de forme indéterminée (non dessiné).

167.15 – Urne de forme G1d.

167.16 – Coupe de forme Sc, déposée dans le vase 167.17.

167.17 – Coupe de forme Sb.

167.20 – Coupe de forme Sc.

● Objets métalliques

167.18a – Couteau en fer de type indéterminé (non dessiné).

167.18b – Rasoir en bronze de type indéterminé (non dessiné).

● Faune

167.12b – Esquilles osseuses brûlées indéterminées, provenant du vase cinéraire 166.1.

167.12c – Fragment de diaphyse d'os long brûlé, d'un animal juvénile de taille moyenne, provenant du vase cinéraire 166.1.

648 *Données anthropologiques*

Ossuaire complet. Ossements d'un individu de taille adulte.

Poids total d'ossements : 269,20 g.

649 **T.168**

Carré J17 (fig. 23)

650 *Description générale*

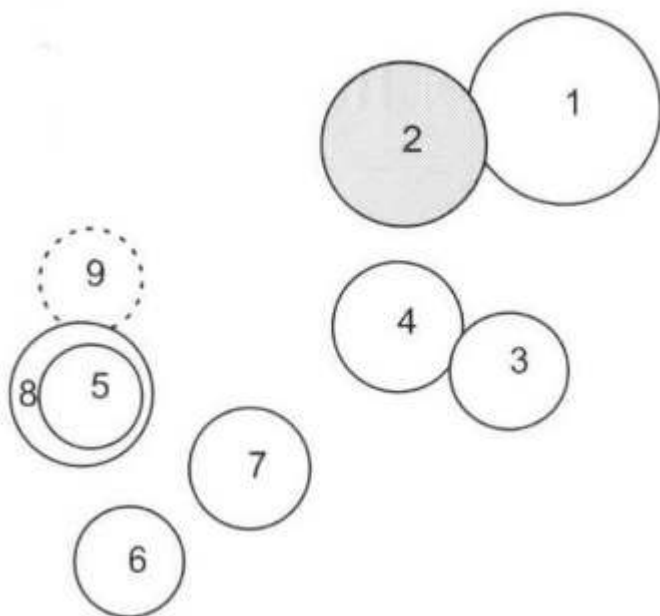
Structure d'entourage absente.

Couverture absente.

Fosse non observable.

Dépôt funéraire arasé, composé d'un vase cinéraire et de 8 vases d'accompagnement.

Le vase cinéraire est placé au nord du dépôt. Deux vases d'accompagnement sont placés l'un sur l'autre, à l'ouest du dépôt.



651 *Inventaire du dépôt funéraire (pl. 214)*

● Céramique

168.1 – Plat de forme Yc.

168.2 – Vase cinéraire. Urne incomplète de forme indéterminée à col haut et pied bas.

168.3 – Coupe de forme Sa.

- 168.4 – Coupe de forme Sb.
 168.5 – Coupe de forme Sc, déposée dans le vase 168.8.
 168.6 – Vase incomplet de forme indéterminée (non dessiné).
 168.7 – Coupe de forme Sb.
 168.8 – Vase incomplet de forme indéterminée (non dessiné).
 168.9 – Coupe incomplète de forme S probable.

652 *Données anthropologiques*

Ossuaire complet. Ossements d'un adulte.
 Poids total d'ossements : 151,50 g.

653 **T.169**

Carré J17 (fig. 23)

654 *Description générale*

Structure d'entourage absente.

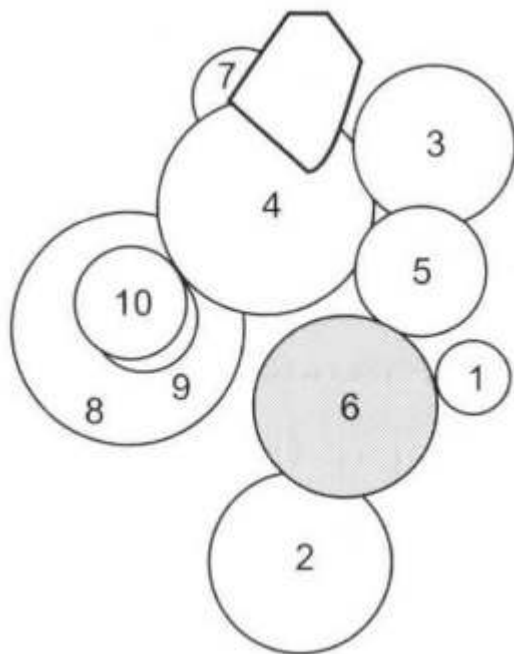
Couverture incomplète, réduite à un fragment de dalle de granit.

Fosse non observable, de plan circulaire ou ovalaire d'après la répartition du mobilier.

D. mini. : 0,70.

Dépôt funéraire complet, composé d'un vase cinéraire et de 9 vases d'accompagnement.

Le vase cinéraire est placé au centre du dépôt. Trois vases d'accompagnement sont déposés les uns sur les autres, à l'ouest du dépôt.



655 *Inventaire du dépôt funéraire (pl. 214)*

● Céramique

- 169.1 – Gobelet de forme proche de Aoc.
 169.2 – Plat de forme Yd.
 169.3 – Plat de forme Yc.
 169.4 – Plat de forme Zc.
 169.5 – Coupe de forme Xc.
 169.6 – Vase cinéraire. Urne de forme G1c.
 169.7 – Coupe de forme Xc.

169.8 – Urne de forme H1c, déposée sur 169.10.

169.9 – Coupe de forme Sc, déposée dans le vase 169.8.

169.10 – Coupe de forme Sc.

656 *Données anthropologiques*

Ossuaire complet. Ossements d'un individu d'âge indéterminé (pas un jeune enfant).

Poids total d'ossements : 11,20 g.

657 **T.170**

Carré J17 (fig. 23)

658 *Description générale*

Structure d'entourage absente.

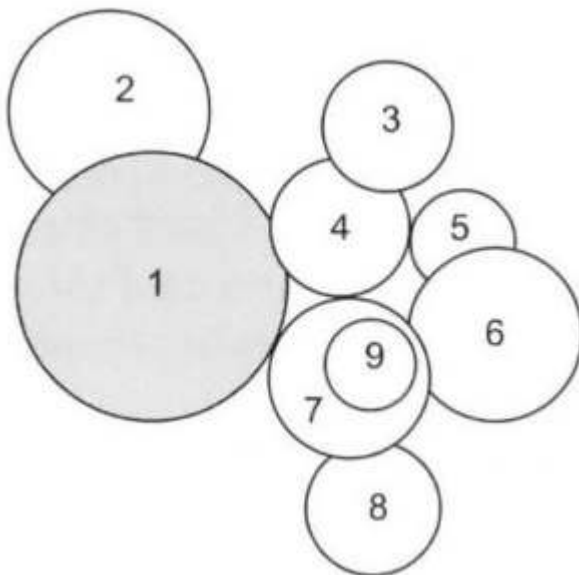
Couverture absente.

Fosse non observable, de plan circulaire ou ovalaire d'après la répartition du mobilier.

D. mini. : 0,70.

Dépôt funéraire complet. composé d'un vase cinéraire et de 8 vases d'accompagnement.

Le vase cinéraire est placé à l'ouest du dépôt. Il contient 3 objets métalliques.



659 *Inventaire du dépôt funéraire (pl. 214 et 215)*

● Céramique

170.1 – Vase cinéraire. Urne incomplète de forme Hc munie de 2 anses en boudin diamétralement opposées.

170.2 – Plat de forme ld.

170.3 – Coupe de forme Sb.

170.4 – Coupe de forme Sb.

170.5 – Coupe de forme Sb.

170.6 – Coupe de forme Sb.

170.7 – Urne de forme H1c.

170.8 – Coupe de forme Sb.

170.9 – Coupe de forme Sc, déposée dans le vase 170.7.

● Objets métalliques

170.1 a – Épingle incomplète en fer de type indéterminé (non dessinée).

170.1 b-1 c – 2 couteaux incomplets en fer de type indéterminé.

660 *Données anthropologiques*

Ossuaire complet. Ossements d'un adulte.
Poids total d'ossements : 213,70 g.

661 **T.171****Carré J18 (fig. 23)**662 *Description générale*

Structure d'entourage absente.
Couverture absente.
Fosse non observable.

Dépôt funéraire arasé, composé d'un vase cinéraire, d'au moins 6 vases d'accompagnement et de 4 objets métalliques. Le vase cinéraire est placé au sud du dépôt. Il renferme un objet métallique. Les autres objets métalliques sont tous regroupés au pied de celui-ci, à l'est.

663 *Inventaire du dépôt funéraire (pl. 215)*

● Céramique

171 .1 – Coupe de forme Xc.

171 .2 – Plat de forme Yd probable.

171.3 – Coupe de forme Sb.

171.4 – Vase cinéraire. Vase cylindrique incomplet de forme Ac probable.

171 .5 – Coupe de forme Sc.

171.6 – Coupe incomplète de forme indéterminée (non dessinée).

171 .7 – Coupe incomplète de forme 5.

● Objets métalliques

171 .1b – Couteau incomplet en fer de type indéterminé, déposé dans le vase 171.1.

171 .8 – Couteau en fer de type O1.

171.9 – Scalptorium incomplet en bronze de type J1.

171.11 – Fibule très incomplète en fer de type B0 (non dessinée).

664 *Données anthropologiques*

Ossuaire complet. Ossements d'un individu de taille adulte.
Poids total d'ossements : 25,70 g.

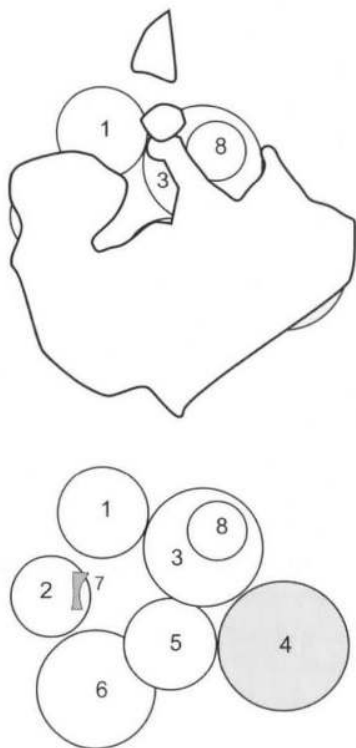
665 **T.172****Carré J18 (fig. 23)**666 *Description générale*

Structure d'entourage absente.

Couverture multiple. composée d'une grande dalle de schiste et de blocs de granits placés au-dessus du dépôt funéraire. L. : 0,55 ; 1. : 0,50.

Fosse non observable, de plan ovale probable. L. mini. : 0,80 ; 1. mini. : 0,60.

Dépôt funéraire complet, composé d'un vase cinéraire, de 6 vases d'accompagnement et d'un os animal. Le vase cinéraire est excentré à l'est du dépôt. La faune est déposée sur un des vases d'accompagnement placé à l'ouest du dépôt.



667 *Inventaire du dépôt funéraire (pl. 215)*

● Céramique

172.1 – Coupe de forme Sb.

172.2 – Coupe de forme Sd.

172.3 – Urne de forme H1c.

172.4 – Vase cinéraire. Urne de forme G1c.

172.5 – Coupe de forme Se.

172.6 – Plat de forme Zc muni d'un élément de préhension perforé horizontal.

172.8 – Coupe de forme Sa munie d'un petit élément de préhension, déposée dans le vase 172.3.

● Faune

172.7 – Fragment de diaphyse d'os long indéterminé.

668 *Données anthropologiques*

Ossuaire complet (non étudié).

669 **T.173**

Carré J18 (fig. 23)

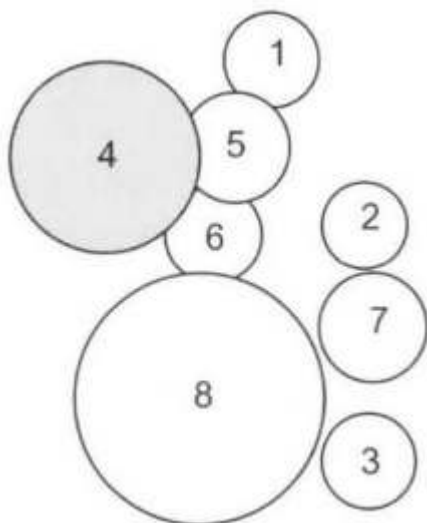
670 *Description générale*

Structure d'entourage absente.

Couverture absente.

Fosse non observable, de plan circulaire probable. D. mini. : 0,60.

Dépôt funéraire complet, composé d'un vase cinéraire et d'au moins 7 vases d'accompagnement. Le vase cinéraire est placé au nord-ouest du dépôt. Il renferme un vase et 7 objets métalliques.



671 *Inventaire du dépôt funéraire (pl. 215)*

● Céramique

173.1 – Coupe incomplète de forme S.

173.2 – Coupe de forme Sb.

173.3 – Coupe incomplète de forme S.

173.4 – Vase cinéraire. Urne incomplète de forme Dc munie de 2 grands éléments de préhension perforés verticaux.

173.5 – Coupe incomplète de forme S.

173.6 – Coupe de forme Sb.

173.7 – Vase incomplet de forme indéterminée (non dessiné).

173.8 – Coupe de forme Sd munie d'un élément de préhension perforé vertical.

173.9 – Coupe incomplète de forme indéterminée, provenant du vase cinéraire 173.4 (non dessinée).

● Objets métalliques

173.4b-4c – 2 anneaux brûlés en fer de type E2, provenant du vase cinéraire 173.4.

173.4d – Bouton brûlé, en bronze, de type H1, provenant du vase cinéraire 173.4.

173.4e – Bracelet brûlé en bronze de type CS, provenant du vase cinéraire 173.4.

173.4f – Fibule très incomplète et brûlée, en bronze, de type indéterminé, provenant du vase cinéraire 173.4.

173.4g – Objet brûlé en fer de type indéterminé, provenant du vase cinéraire 173.4.

173.4h – Épingle incomplète en fer de type A6, provenant du vase cinéraire 173.4.

672 *Données anthropologiques*

Ossuaire complet. Ossements d'un individu de taille adulte et d'un enfant.

Poids total d'ossements : 78,00 g.

673 **T.174**

Carré J18 (fig. 23)

674 *Description générale*

Groupe de tessons provenant d'au moins 3 vases (non dessinés) signalant l'emplacement d'une tombe détruite.

675 **T.175**

Carré J18 (fig. 23)

676 *Description générale*

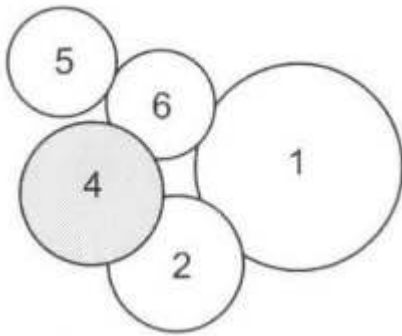
Structure d'entourage absente.

Couverture absente.

Fosse non observable, de plan circulaire ou ovale. D. mini. : 0,55.

Dépôt funéraire complet, composé d'un vase cinéraire et de 4 vases d'accompagnement.

Le vase cinéraire est placé à l'ouest du dépôt. Il contient un lot exceptionnel d'au moins une vingtaine d'objets métalliques, tous ayant subi l'action du feu.

677 *Inventaire du dépôt funéraire (pl. 216)*

● Céramique

175.1 – Coupe incomplète de forme indéterminée (non dessinée).

175.2 – Urne incomplète de forme indéterminée (non dessinée).

175.4 – Vase cinéraire. Urne de forme A1c décorée d'une ligne horizontale d'impressions rondes.

175.5 – Coupe de forme Sb.

175.6 – Coupe de forme Sb.

● Objets métalliques

175.4a à 4d-4n – Anneaux brûlés en fer de type E3, déposés dans 175.4.

175.4e-4f-4i-40 – Anneaux brûlés en fer de type E2, déposés dans 175.4.

175.4g – Bracelet brûlé en bronze de type C5, provenant du vase cinéraire 175.4.

175.4h – Éléments de chaînette brûlée, en bronze, de type E6, provenant du vase cinéraire 175.4.

175.4j – Torque très incomplet et brûlé, en bronze, de type indéterminé, provenant du vase cinéraire 175.4 (appartient peut-être au 175.4 m).

175.4k – Anneaux brûlés et déformés, en fer et en bronze, de type E3, déposés dans 175.4.

175.4l – Bracelet incomplet et brûlé, en bronze, de type C3, provenant du vase cinéraire 175.4.

175.4m – Torque très incomplet et brûlé, en bronze, de type D1, provenant du vase cinéraire 175.4.

175.4p – Objet brûlé en fer, de type indéterminé, provenant du vase cinéraire 175.4 (non dessiné).

175.4q – Anneau incomplet et brûlé, en bronze, de type indéterminé, provenant du vase cinéraire 175.4.

175.4r – Torque brûlé et déformé en fer et en bronze, de type D3, provenant du vase cinéraire 175.4.

175.7 – Torque incomplet et brûlé, en bronze, de type D3, provenant du vase cinéraire 175.4

678 *Données anthropologiques*

Ossuaire complet. Ossements d'un individu de taille adulte.

Poids total d'ossements : 151,60 g.

679 **T.176****Carré J19 (fig. 23)**680 *Description générale*

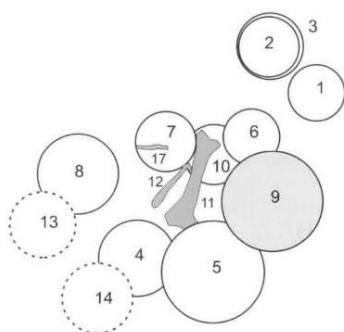
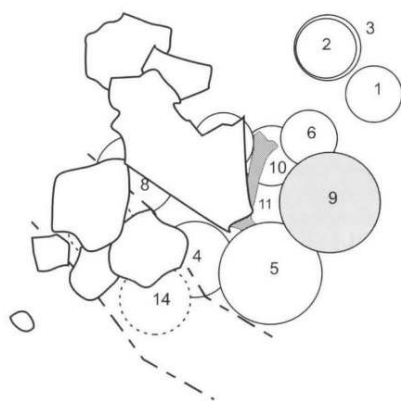
Structure d'entourage absente.

Couverture multiple, composée d'une dalle de schiste et de galets placés au-dessus du dépôt funéraire. L. : 0,80 ; l. : 0,65.

Fosse non observable.

Dépôt funéraire partiellement bouleversé, composé d'un vase cinéraire, de 11 vases d'accompagnement et d'ossements animaux. Le vase cinéraire est placé à l'est du dépôt et contient un objet métallique.

Les ossements de faune sont regroupés au centre du dépôt.

681 *Inventaire du dépôt funéraire (pl. 216)*

● Céramique

176.1 – Coupe de forme Sb.

176.2 – Coupe de forme Sb, déposée dans le vase 176.3.

176.3 – Coupe de forme Sb.

176.4 – Coupe de forme Sd.

176.5 – Urne de forme indéterminée à fond plat.

176.6 – Coupe de forme Sb.

176.7 – Coupe de forme Sb.

176.8 – Coupe de forme Sb.

176.9 – Vase cinéraire. Urne de forme L2e.

176.10 – Coupe de forme Sb.

176.13 – Coupe incomplète de forme S.

176.14 – Coupe incomplète de forme S.

● Objets métalliques

176.9b – Épingle incomplète en fer de type A7, provenant du vase cinéraire 176.9.

● Faune

176.11 – Fragment de diaphyse d'os long indéterminé.

176.12 – Fragment de diaphyse d'os long indéterminé.

176.17 – Fragment de diaphyse d'os long indéterminé.

682 *Données anthropologiques*

Ossuaire complet. Ossements d'un individu d'âge indéterminé (pas un jeune enfant).

Poids total d'ossements : 5,00 g.

683 **T.177**

Carré J20 (fig. 23)

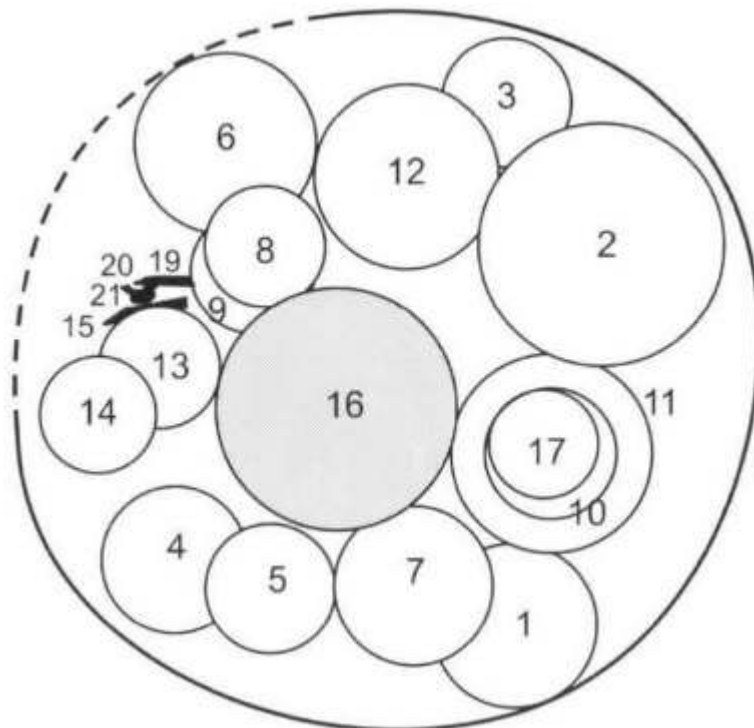
684 *Description générale*

Structure d'entourage absente.

Couverture absente.

Fosse de plan circulaire, fond plat. D. : 0,85.

Dépôt funéraire complet, occupant la totalité de la fosse, composé d'un vase cinéraire, de 15 vases d'accompagnement et de 4 objets en fer. Le vase cinéraire est placé au centre de la fosse. Il contient des objets métalliques et des ossements animaux brûlés. L'autre dépôt métallique est placé à l'ouest, sur le fond de la fosse.



685 *Inventaire du dépôt funéraire (pl. 217)*

● Céramique

177.1 – Coupe de forme Se.

177.2 – Plat de forme Ye.

177.3 – Coupe de forme Sb.

177.4 – Coupe de forme Sb.

177.5 – Coupe de forme Sb.

177.6 – Coupe de forme Sd munie d'une perforation au niveau du pied et décorée de motifs incisés (groupes de 3 traits rayonnants depuis le fond), déposée dans le vase 177.9 .

177.7 – Coupe de forme Sd munie d'une perforation au niveau du pied et décorée de motifs incisés identiques à ceux de 177.6.

177.8 – Coupe de forme Sb.

177.9 – Coupe de forme Ye.

177.10– Urne de forme C0b recouverte d'un engobe de teinte rougeâtre et décorée de grands chevrons doubles incisés, déposée dans le vase 177.11.

177.11 – Plat de forme Zc.

177.12 – Vase cylindrique de forme B0c muni d'une anse de section carrée.

177.13 – Coupe de forme Sb.

177.14 – Coupe de forme Sb.

177.16 – Vase cinéraire. Urne de forme H1c.

177.17 – Coupe de forme Sb, déposé dans le vase 177.10.

● Objets métalliques

177.15 – Couteau en fer de type O1.

177.16g – Objet en bronze de type indéterminé, provenant du vase cinéraire 177.16 (non dessiné).

177.16i – Récipient incomplet en bronze, brûlé et déformé, orné de lignes de bossettes organisées de part et d'autre de deux « gorges » au repoussé situées à la jonction vasque/bord. Une autre gorge est aménagée au niveau de la vasque. Cet objet provient du vase cinéraire 177.16.

177.18 – Couteau incomplet en fer de type indéterminé.

177.19 – Fibule en fer de type B4.

177.20 – Pincette en fer de type K2.

● Faune

177.16a–16d–16g – Bassin gauche de porc juvénile en partie brûlé, provenant du vase cinéraire 177.16.

177.16b–16c–16e–16f–16h – Jambe gauche de porc juvénile, provenant du vase cinéraire 177.16.

686 *Données anthropologiques*

Ossuaire complet. Ossements d'un adulte.

Poids total d'ossements: 460,50 g.

687 **T.178**

Carré K17 (fig. 23)

688 *Description générale*

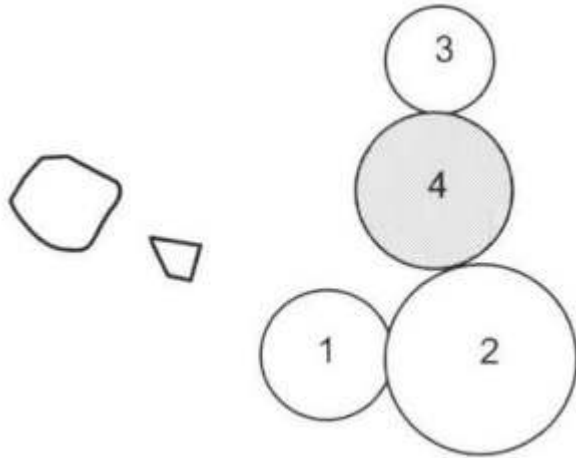
Structure d'entourage absente.

Couverture absente.

Fosse non observable.

Dépôt funéraire arasé, composé d'un vase cinéraire et de 3 vases d'accompagnement.

Le vase cinéraire est placé au centre du dépôt.



689 *Inventaire du dépôt funéraire (pl. 217)*

● Céramique

178.1 – Vase cinéraire incomplet de forme indéterminée à fond plat.

178.2 – Plat de forme Zc muni d'une petite anse en boudin (incomplète).

178.3 – Coupe de forme Sb.

178.4 – Urne incomplète de forme indéterminée à pied bas (non dessinée).

690 *Données anthropologiques*

Ossuaire complet. Ossements d'un adulte.

Poids total d'ossements : 137,60 g.

691 **T.179**

Carré K17 (fig. 23)

692 *Description générale*

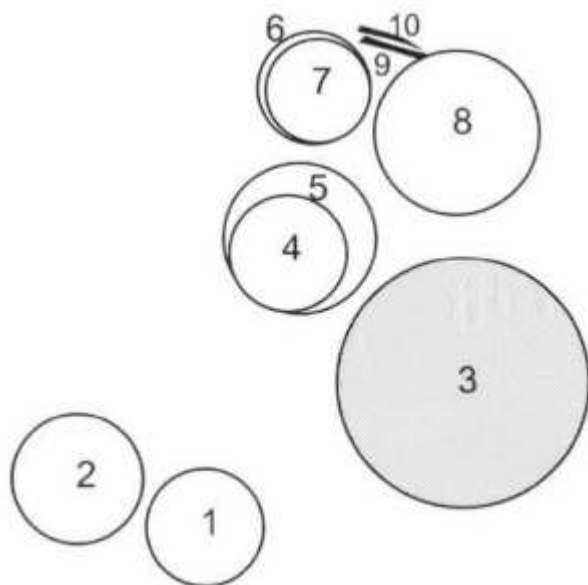
Structure d'entourage absente.

Couverture absente.

Fosse non observable, de forme circulaire probable d'après la répartition du mobilier.

D. mini. : 0,70.

Dépôt funéraire complet, composé d'un vase cinéraire, de 7 vases d'accompagnement et de 2 objets métalliques. Le vase cinéraire est placé au sud-est du dépôt. Les objets métalliques sont regroupés au nord du dépôt.



693 *Inventaire du dépôt funéraire (pl. 217 et 218)*

● Céramique

179.1 – Coupe de forme Sb.

179.2 – Coupe de forme Sa.

179.3 – Vase cinéraire. Urne incomplète de forme indéterminée à fond plat.

179.4 – Vase incomplet de forme indéterminée (non dessiné).

179.5 – Urne incomplète de forme Je.

179.6 – Urne de forme C0b.

179.7 – Coupe de forme Wa.

179.8 – Coupe de forme Xc.

● Objets métalliques

179.9 – Couteau en fer de type O1.

179.10 – Couteau incomplet en fer de type indéterminé.

694 *Données anthropologiques*

Ossuaire complet. Ossements d'un adulte.

Poids total d'ossements : 617,50 g.

695 **T.180**

Carré K18 (fig. 23)

696 *Description générale*

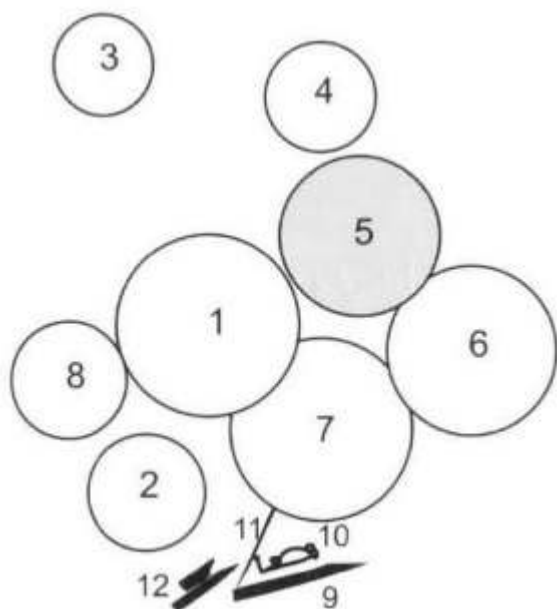
Structure d'entourage absente.

Couverture absente.

Fosse non observable, de plan circulaire probable d'après la répartition du mobilier.

D. mini. : 0,70.

Dépôt funéraire arasé, composé d'un vase cinéraire, de 7 vases d'accompagnement et de 5 objets métalliques. Le vase cinéraire est placé au centre du dépôt. Les objets métalliques sont rassemblés au sud, sur le fond de la fosse.



697 *Inventaire du dépôt funéraire (pl. 218)*

● Céramique

180.1 – Coupe de forme Td.

180.2 – Coupe de forme Sb.

180.3 – Vase incomplet de forme indéterminée (non dessiné).

180.4 – Coupe incomplète de forme indéterminée.

180.5 – Vase cinéraire incomplet de forme indéterminée à fond plat.

180.6 – Coupe de forme Sc.

180.7 – Vase incomplet de forme indéterminée à fond plat.

180.8 – Coupe de forme Sc.

● Objets métalliques

180.9 – Couteau en fer de type O1 .

180.10 – Fibule en bronze de type B1.

180.11 – Scalptorium incomplet en bronze de type J6.

180.12a – Couteau incomplet en fer de type indéterminé.

180.12b – Couteau incomplet en fer de type O1.

698 *Données anthropologiques*

Ossuaire incomplet. Ossements d'un individu d'âge indéterminé.

Poids total d'ossements : 2,70 g.

699 **T.181**

Carré K18 (fig. 23)

700 *Description générale*

Structure d'entourage absente.

Couverture absente.

Fosse non observable.

Dépôt funéraire bouleversé, composé d'un vase et d'un fragment d'un second peut-être utilisé comme couvercle du précédent.

701 *Inventaire du dépôt funéraire*

● Céramique

181 .1 – Vase incomplet de forme indéterminée (non dessiné).

181 .2 – Vase incomplet de forme indéterminée (non dessiné), peut-être utilisé comme couvercle de 181.1.

702 *Données anthropologiques*

Néant.

703 **T.182**

Carré K20 (fig. 23)

704 *Description générale*

Structure d'entourage absente.

Couverture multiple, composée de dalles de granit et de schiste, et de galets effondrés dans la fosse.

Fosse non observable.

Dépôt funéraire bouleversé, composé d'au moins un vase cinéraire, de 3 vases d'accompagnement et de 5 objets métalliques. Le vase cinéraire est à l'est du dépôt et contient un objet métallique.

L'autre dépôt métallique est placé sur le fond de la fosse, au sud du vase cinéraire.

Un autre objet métallique a été retrouvé entre les éléments de la couverture.



705 *Inventaire du dépôt funéraire (pl. 218)*

● Céramique

182.3-4 – Tesson (non dessinés).

182.5 – Vase incomplet de forme indéterminée à fond plat.

182.6 – Plat incomplet de forme Z.

182.8 – Vase cinéraire. Urne incomplète de forme indéterminée à fond plat.

● Objets métalliques

182.1a-1b – 2 boucles d'oreille en bronze de type E11.

182.2 – Bracelet en bronze de type C6.

182.2b – Anneau incomplet en bronze de type indéterminé (non dessiné).

182.7 – Couteau en fer de type O1.

182.8b – Objet brûlé en fer de type indéterminé, provenant du vase cinéraire

182.8 (non dessiné).

706 *Données anthropologiques*

Ossuaire incomplet. Ossements d'un individu de taille adulte probable.

Poids total d'ossements : 9,90 g.

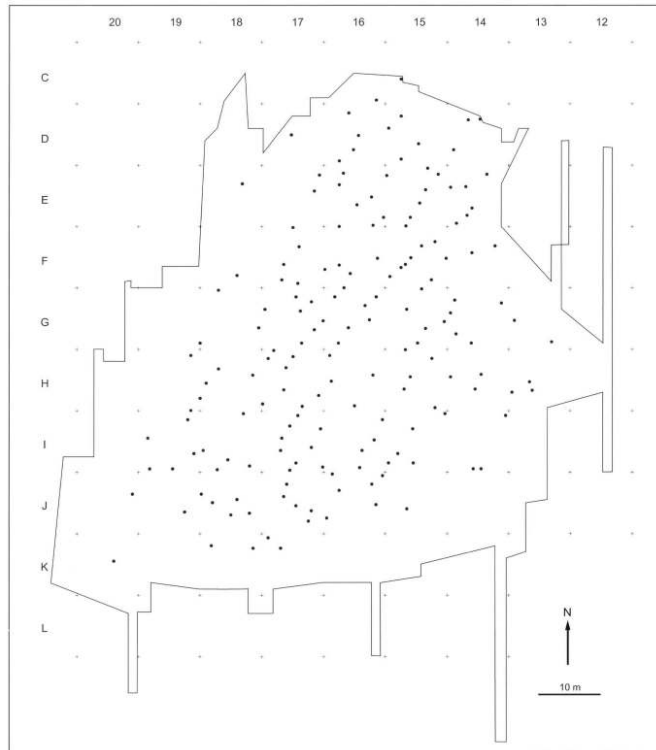


FIG. 19 - Plan général de la nécropole du Martinet.

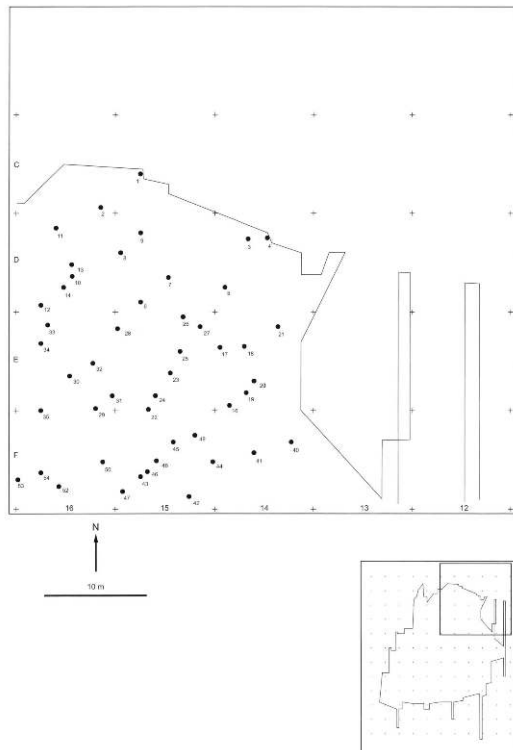


FIG. 20 – Plan d'ensemble des carrés C-D-E-F-12-13-14-15-16.



FIG.21 – Plan d'ensemble des carrés C-D-E-F-17-18-19-20-21 .

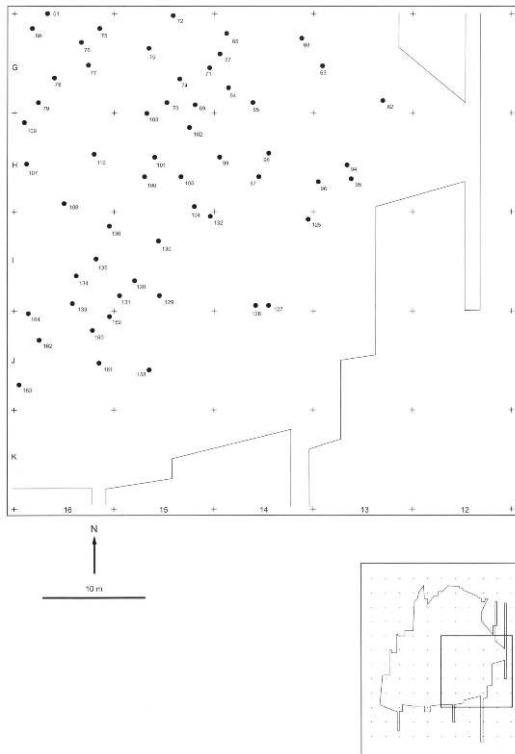


FIG. 23 – Plan d'ensemble des carrés G-H-I-J-K-17-18-19-20-21.

Volume 3 - Planches de mobilier

Planches du Mobilier de la nécropole du Causse [Planches 1 à 102]

Jean-Pierre Giraut, Fabrice Pons et Thierry Janin

Planche 1

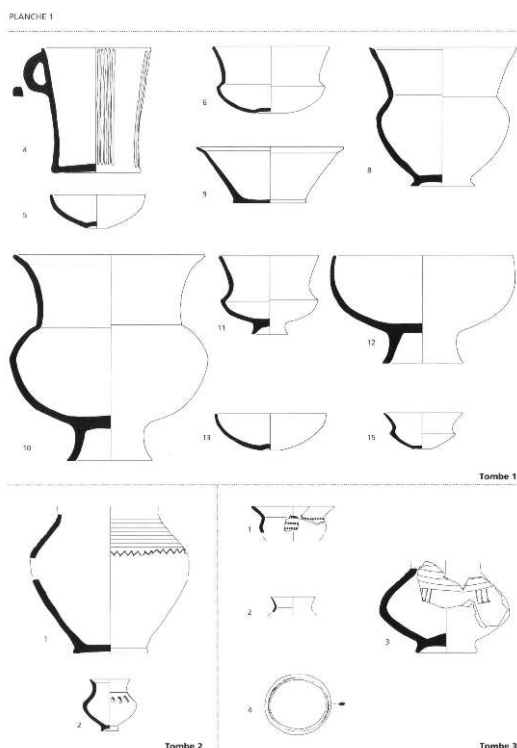


Planche 2

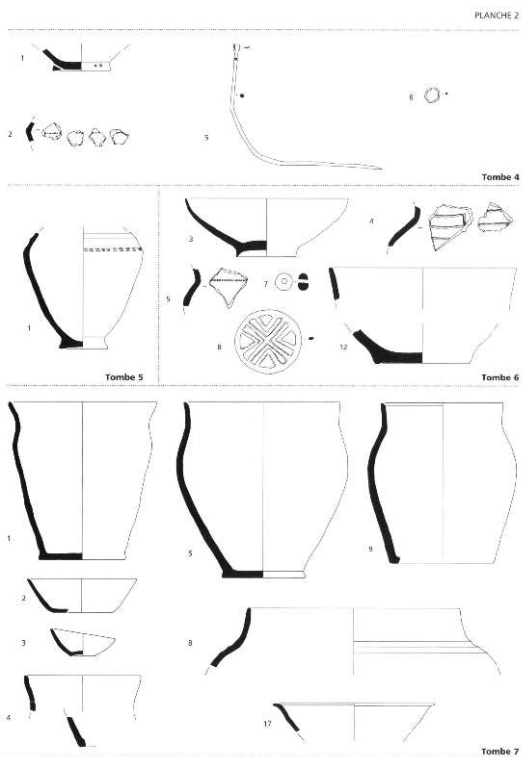


Planche 3

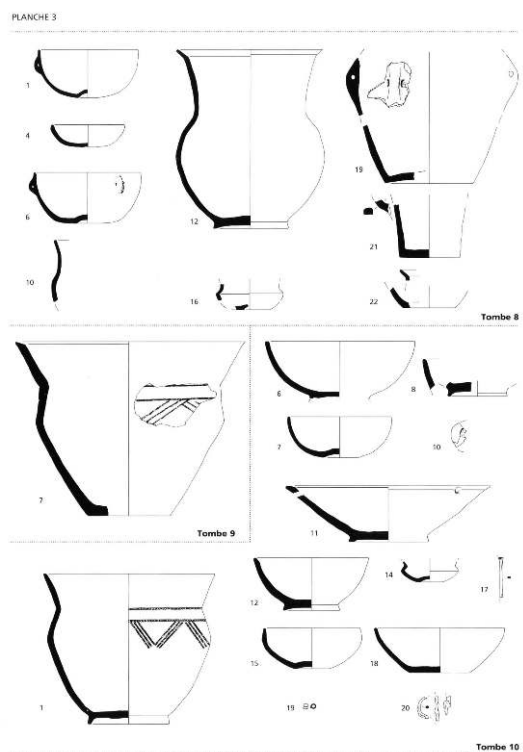


Planche 4

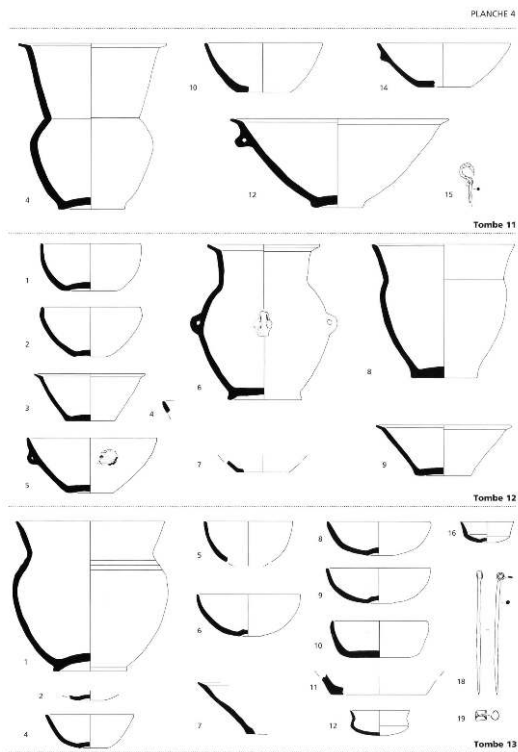


Planche 5

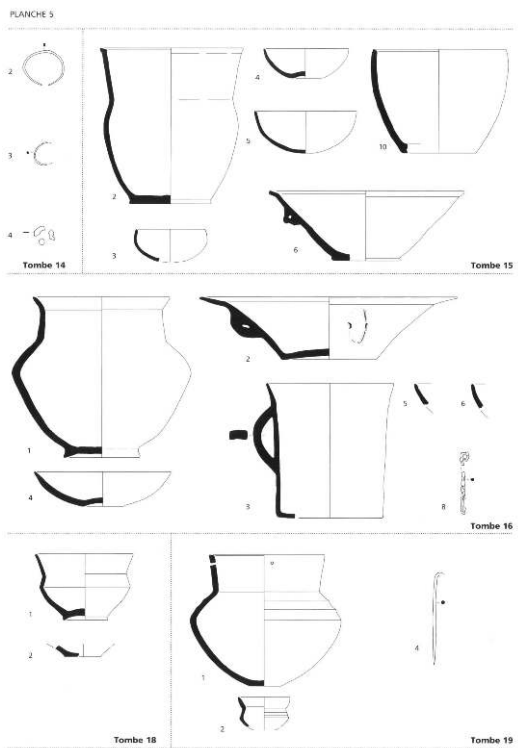


Planche 6

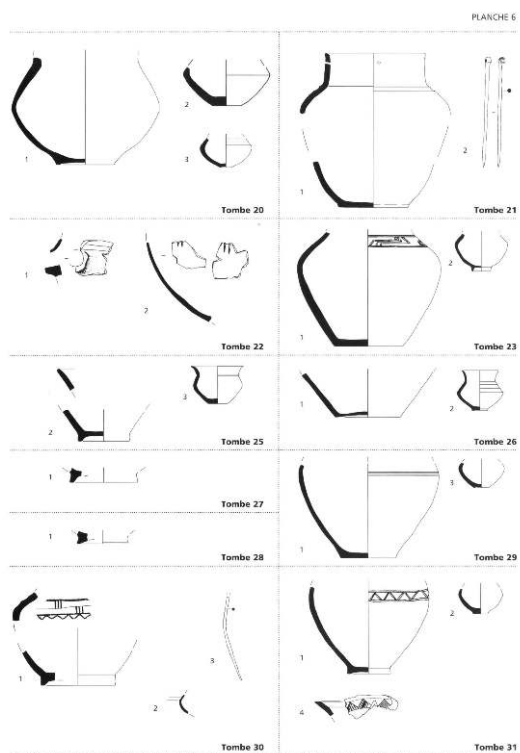


Planche 7

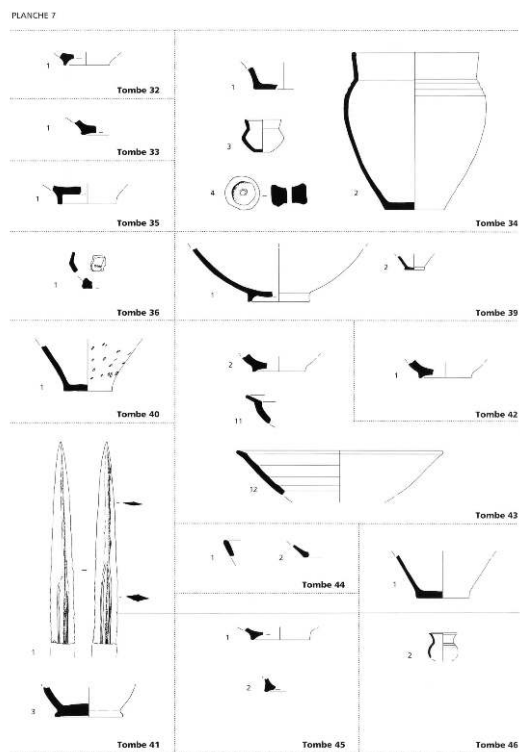


Planche 8

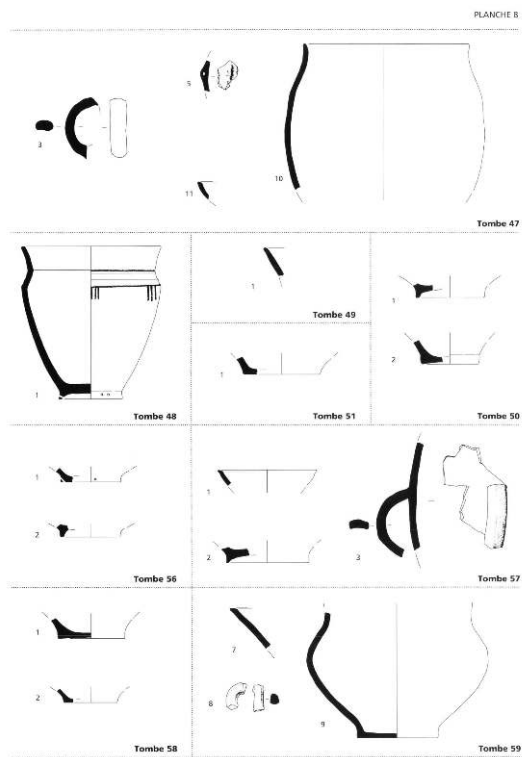


Planche 9

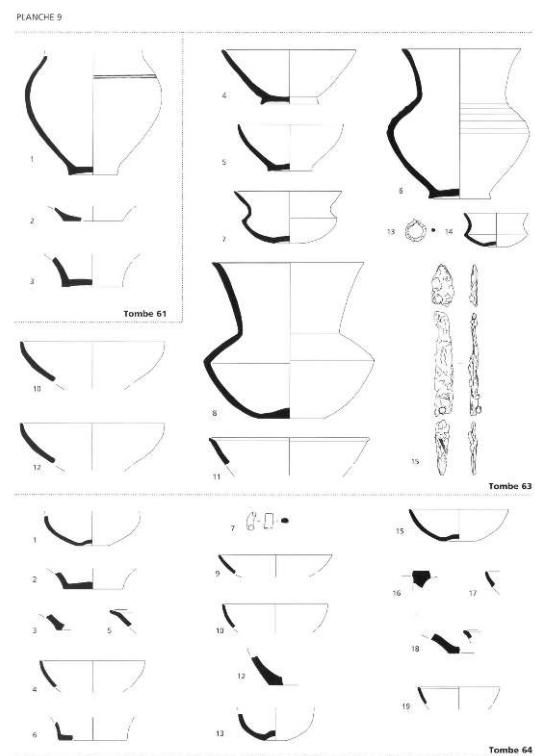


Planche 10

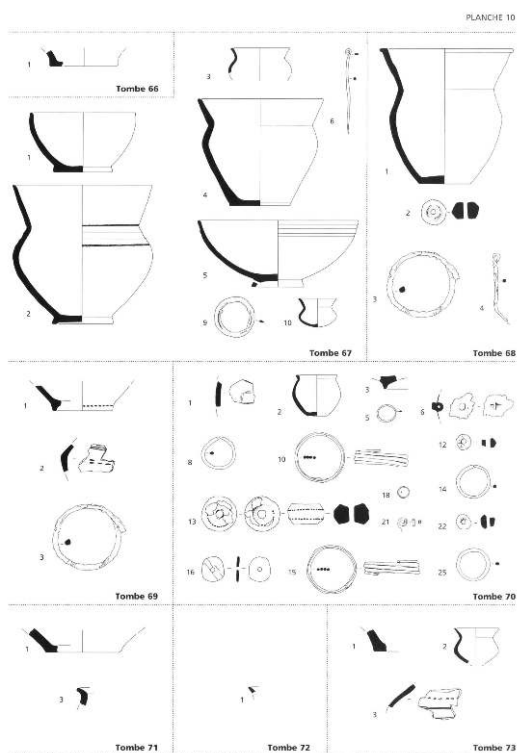


Planche 11

PLANCHE 11

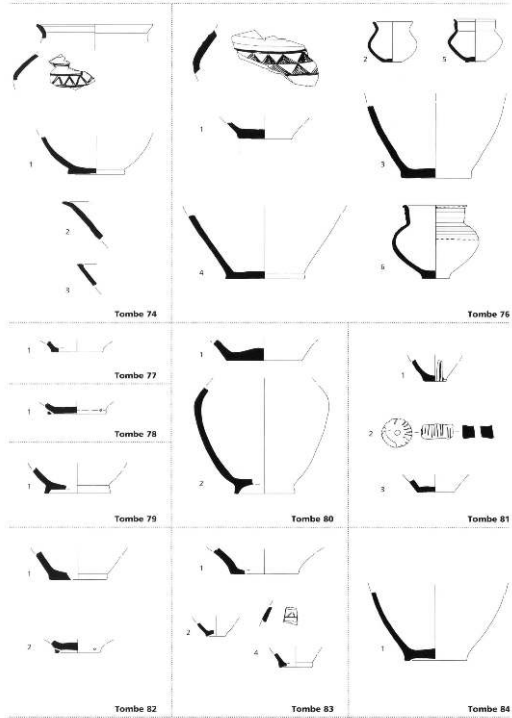


Planche 11

PLANCHE 12

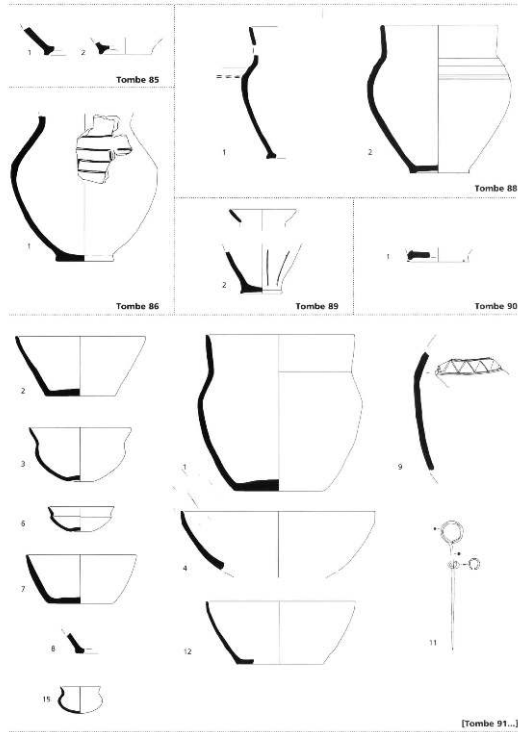


Planche 13

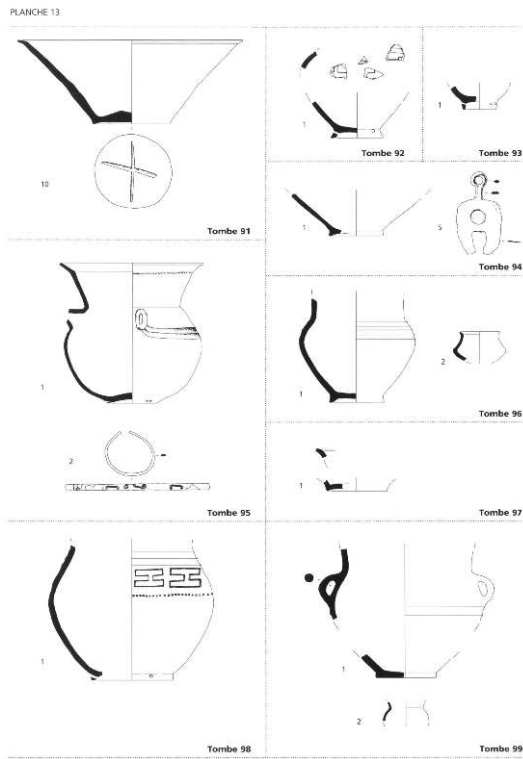


Planche 14

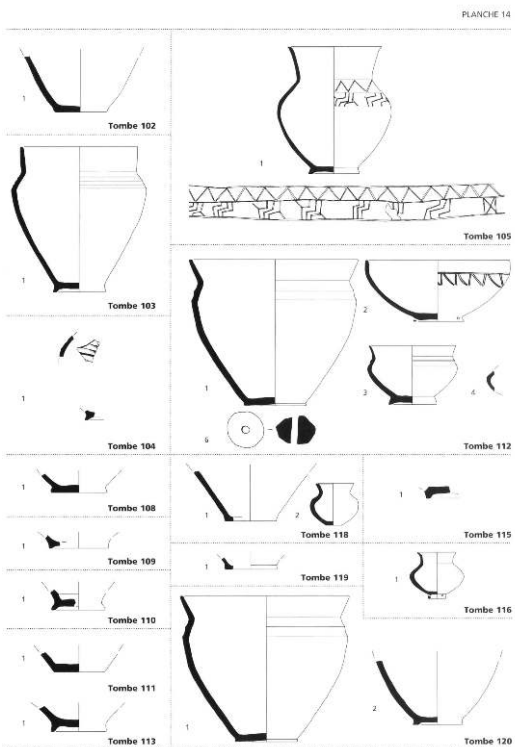


Planche 15

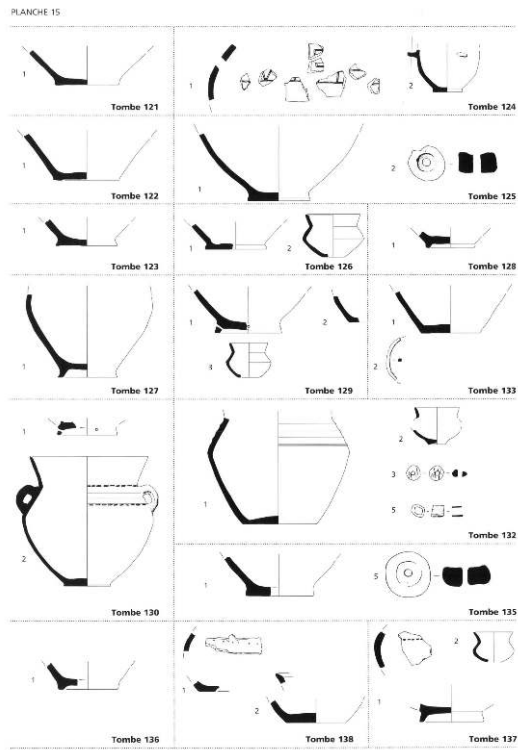


Planche 16

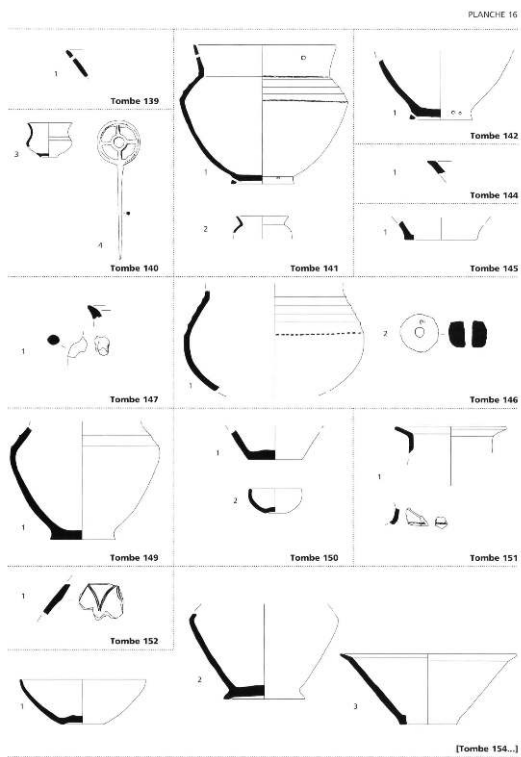


Planche 17

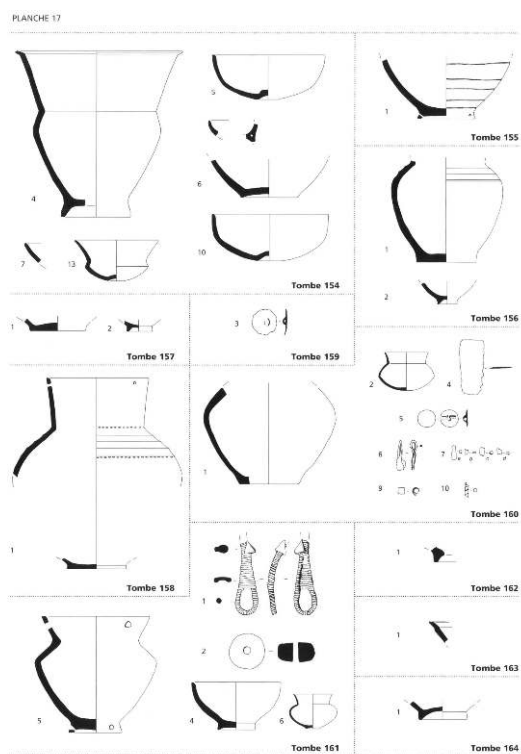


Planche 18

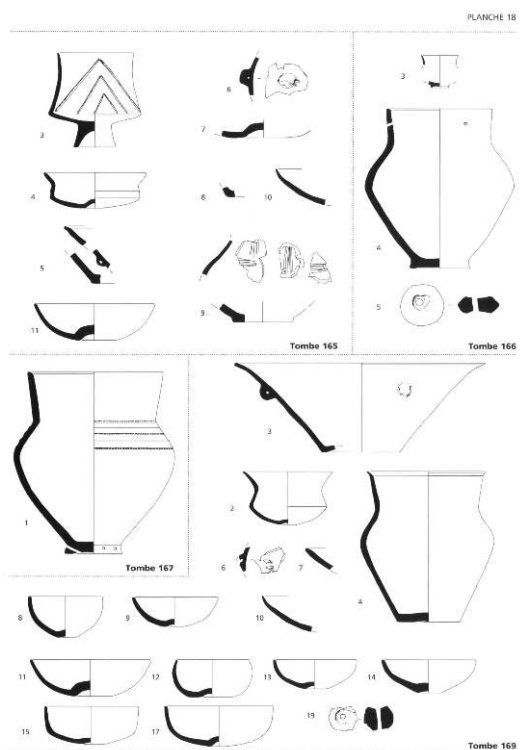


Planche 19

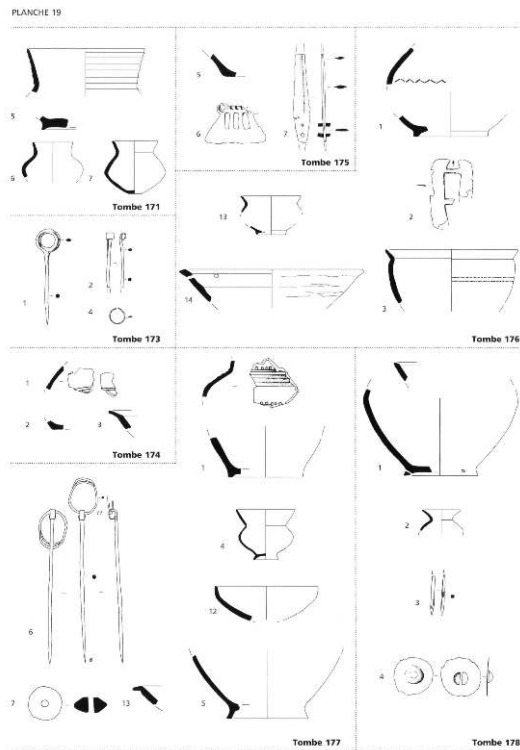


Planche 20

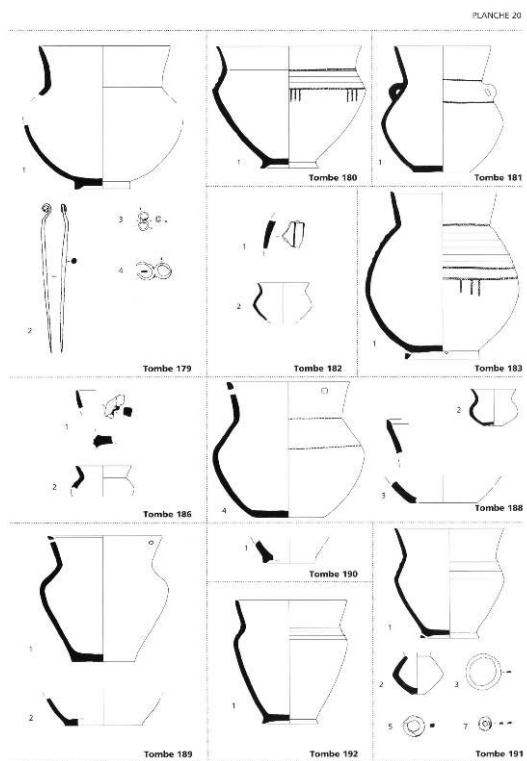


Planche 21

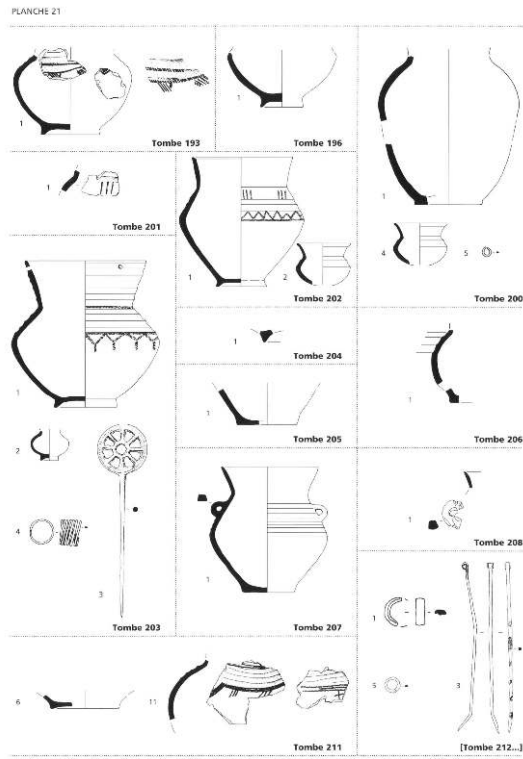


Planche 22

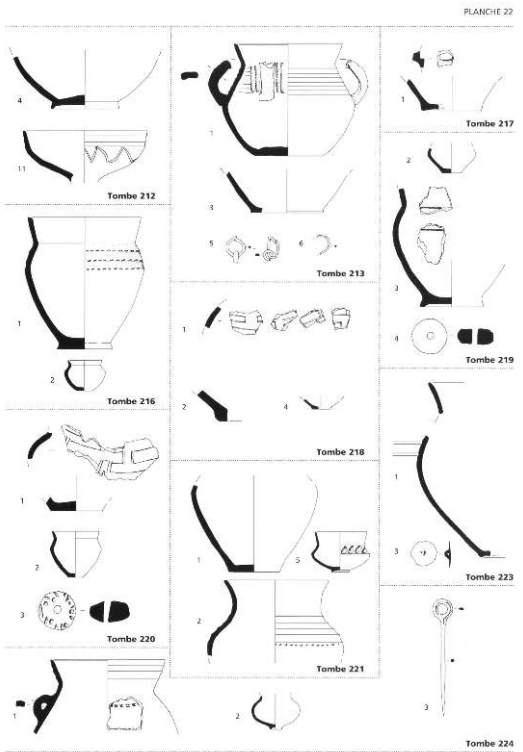


Planche 23

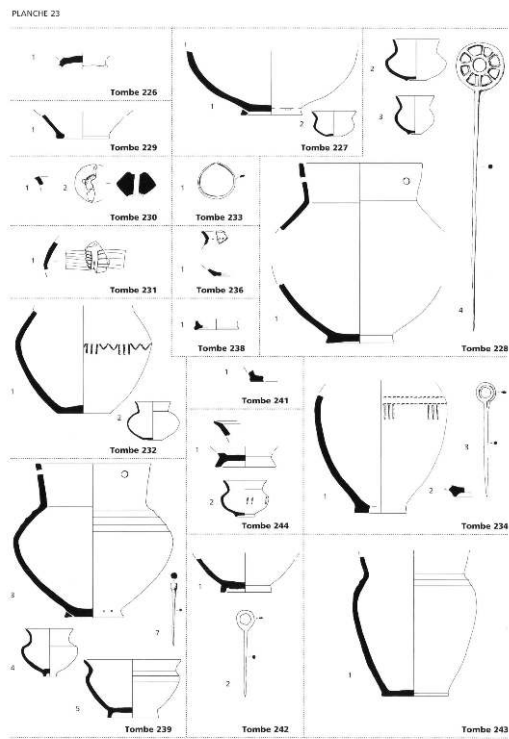


Planche 24

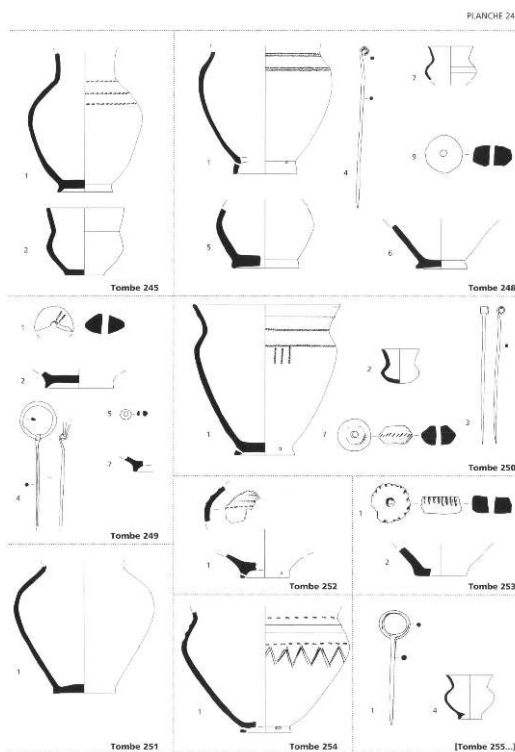


Planche 25

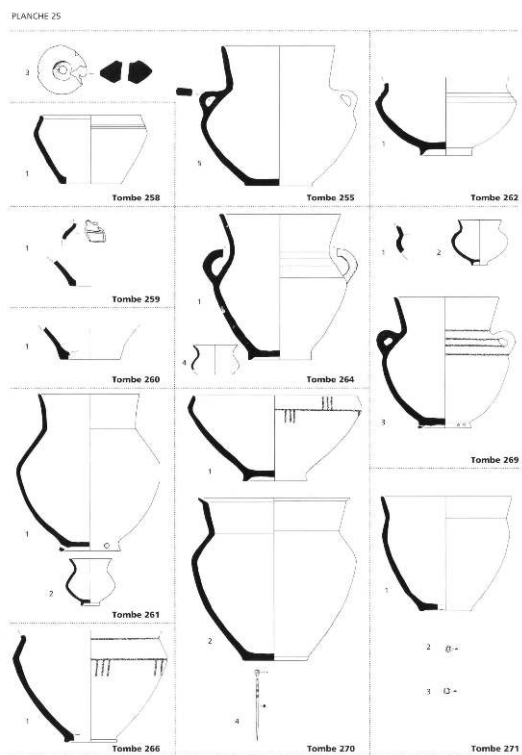


Planche 26

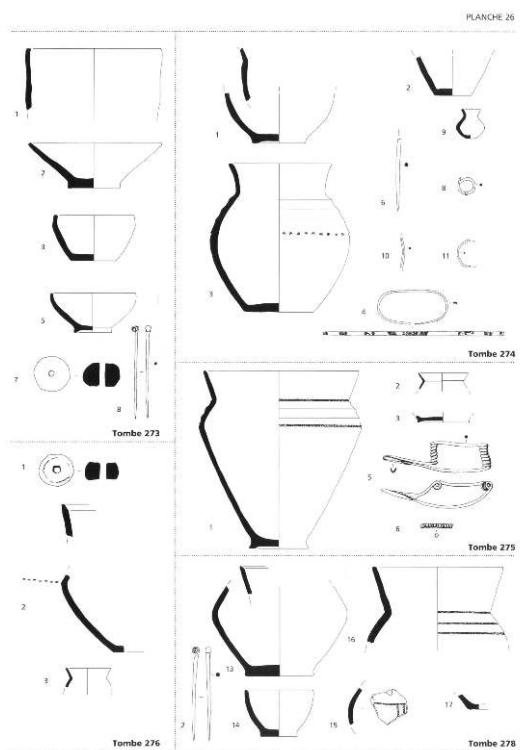


Planche 27

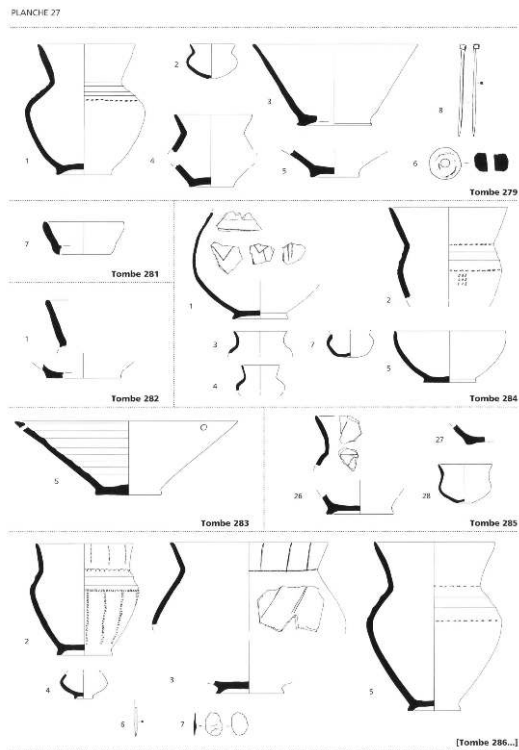


Planche 28

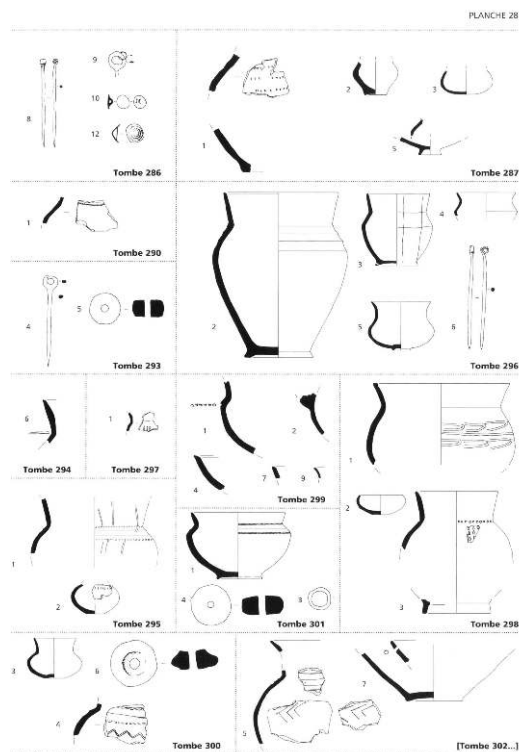


Planche 29

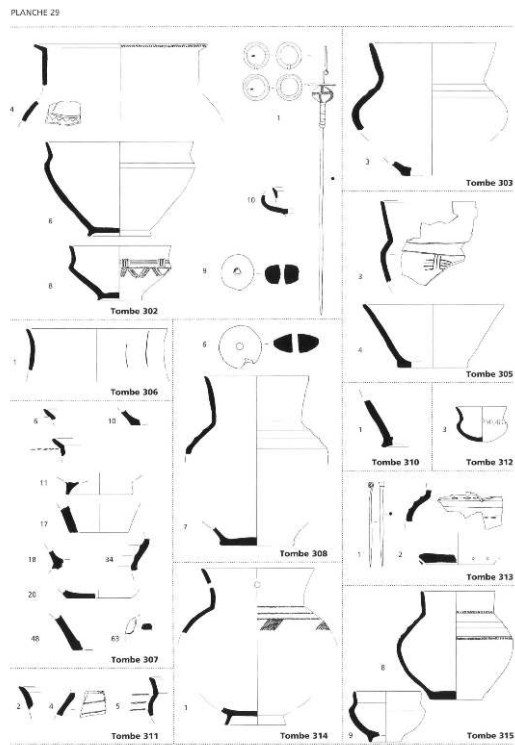


Planche 30

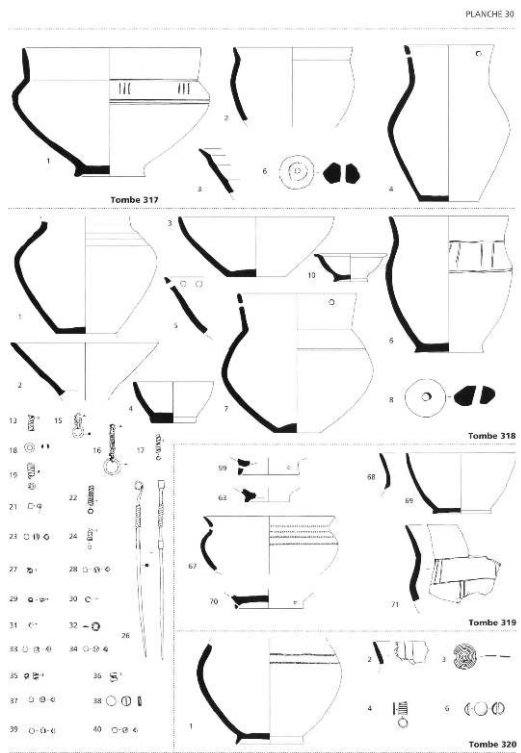


Planche 31

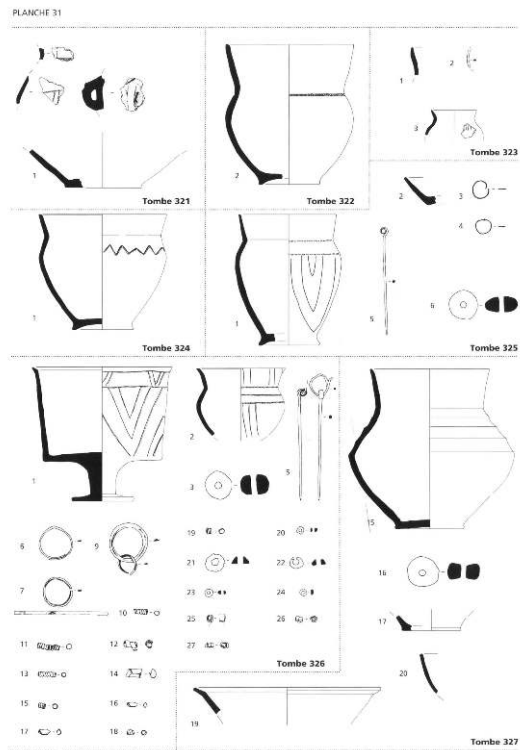


Planche 32

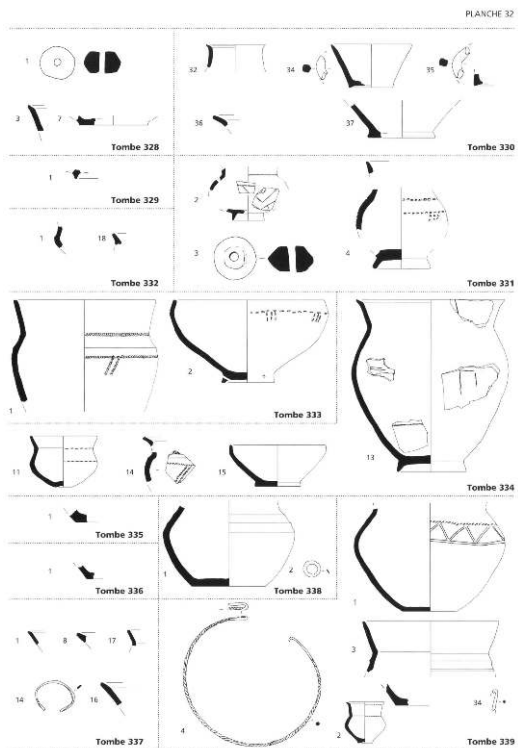


Planche 33

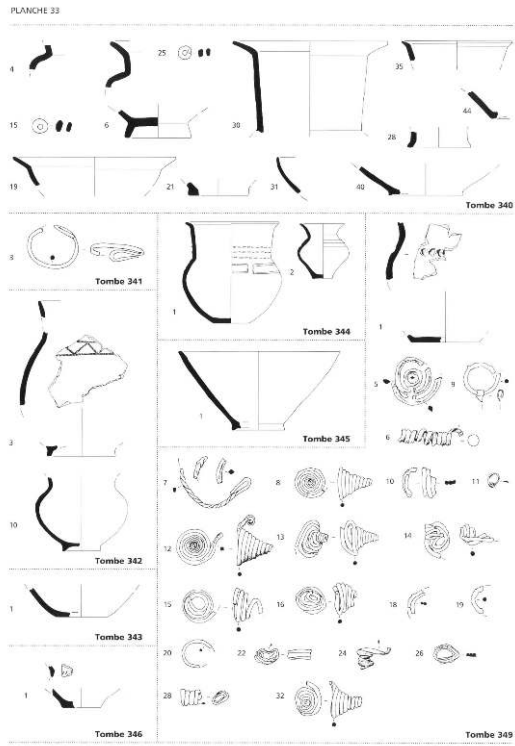


Planche 34

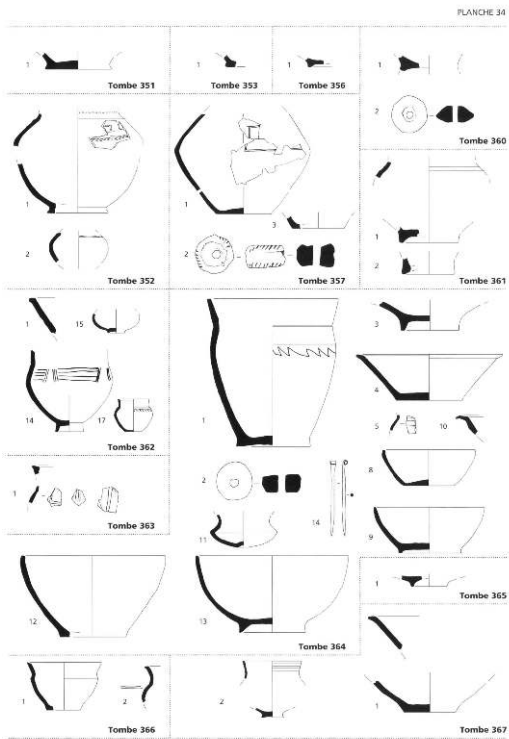


Planche 35

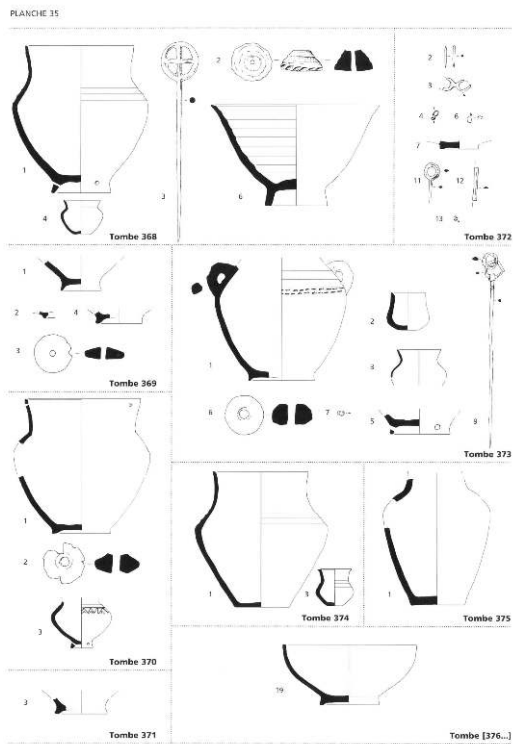


Planche 36

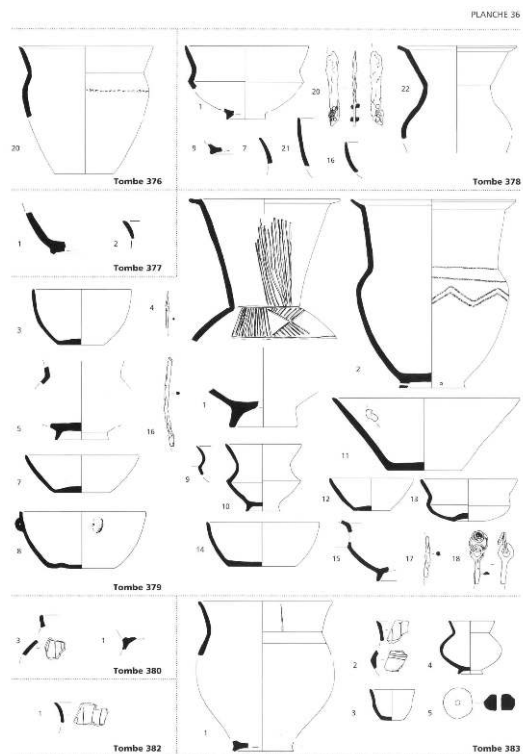


Planche 37

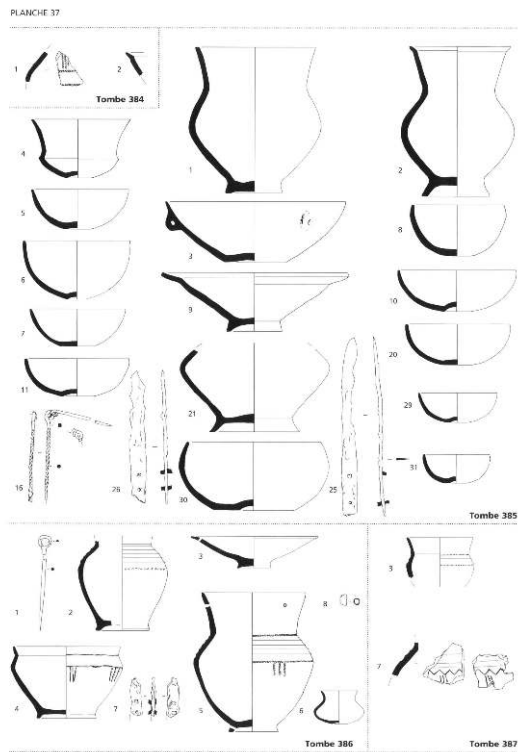


Planche 38

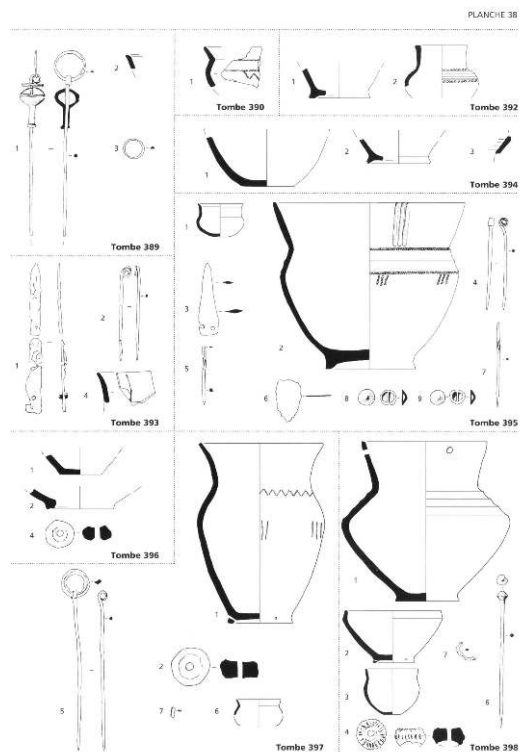


Planche 39

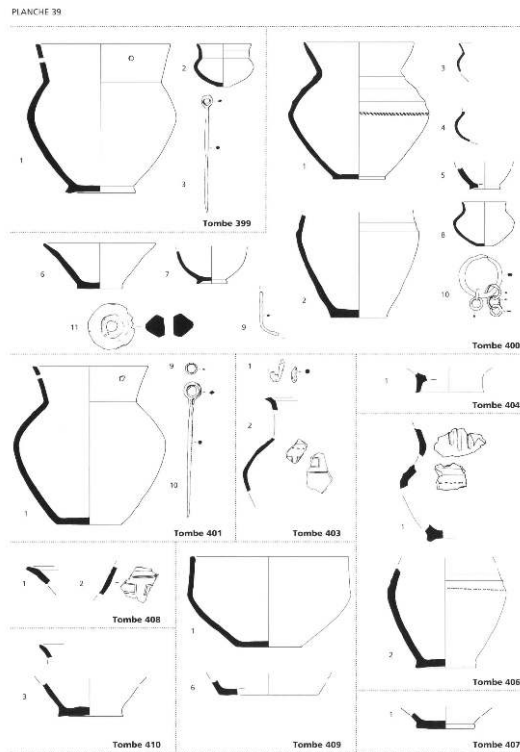


Planche 40

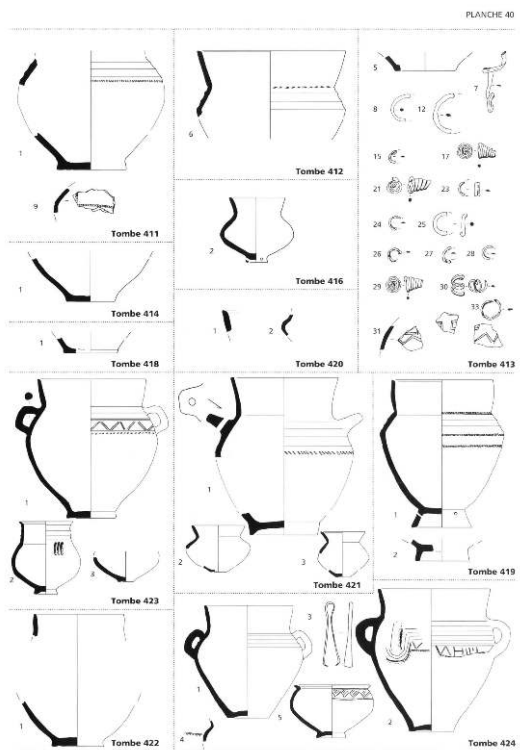


Planche 41

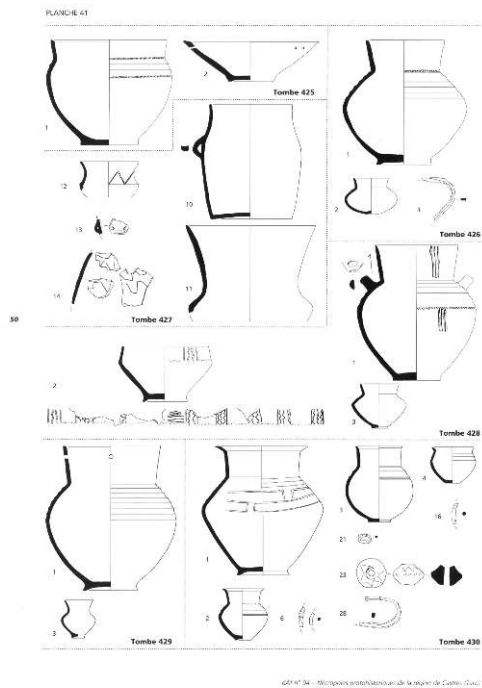


Planche 42

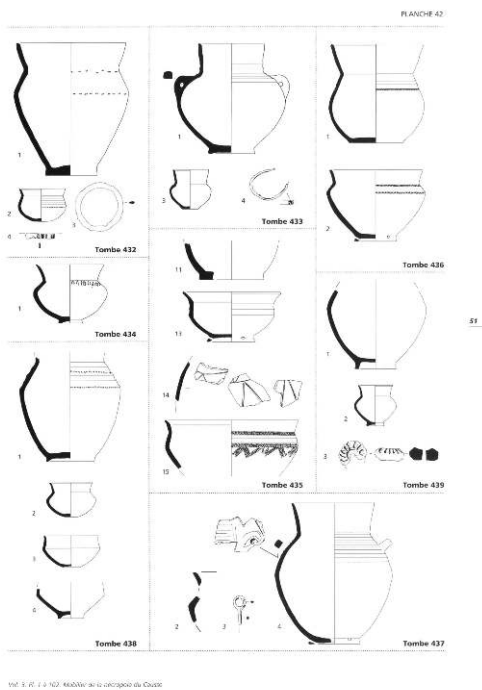


Planche 43

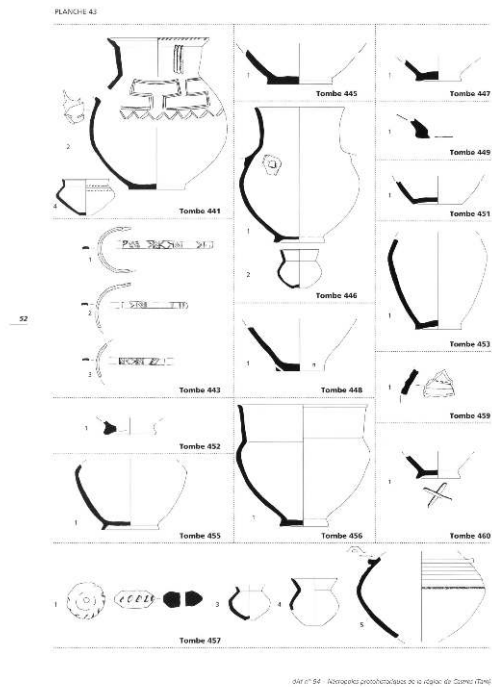


Planche 44

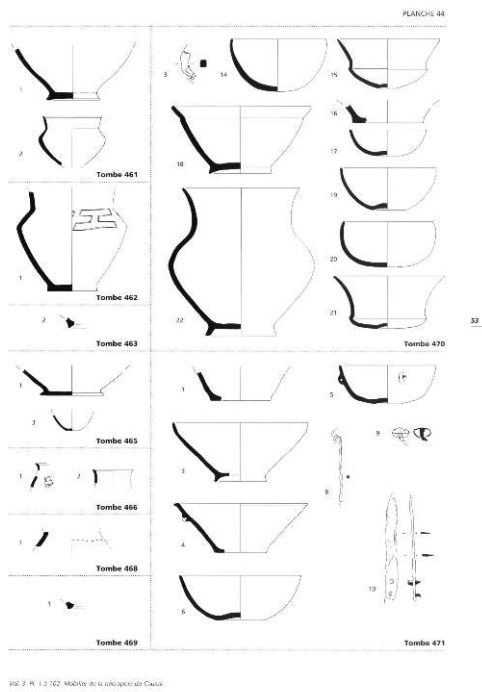
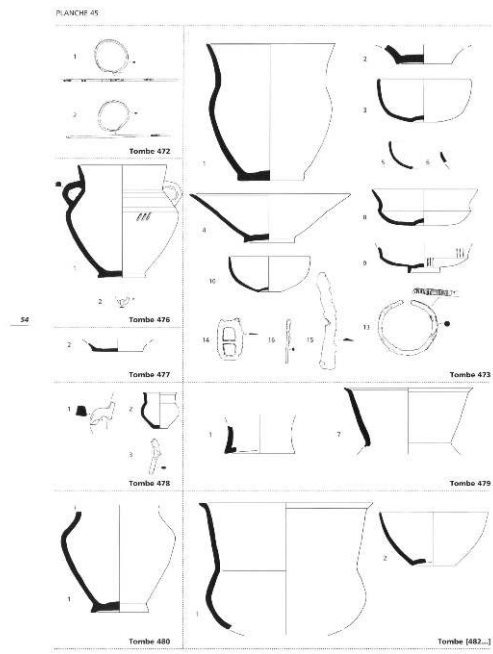
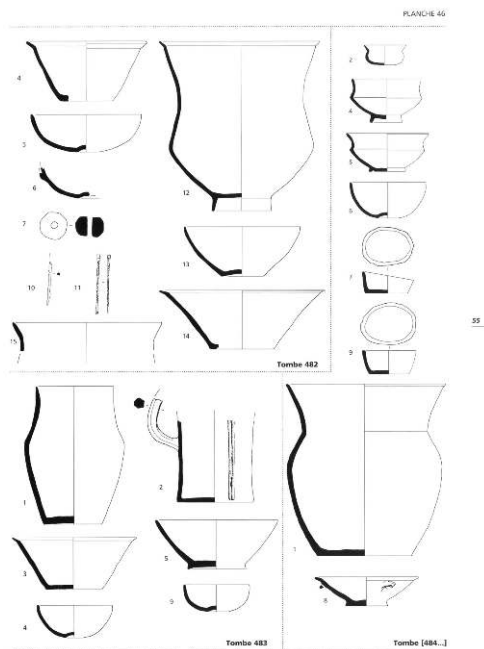


Planche 45



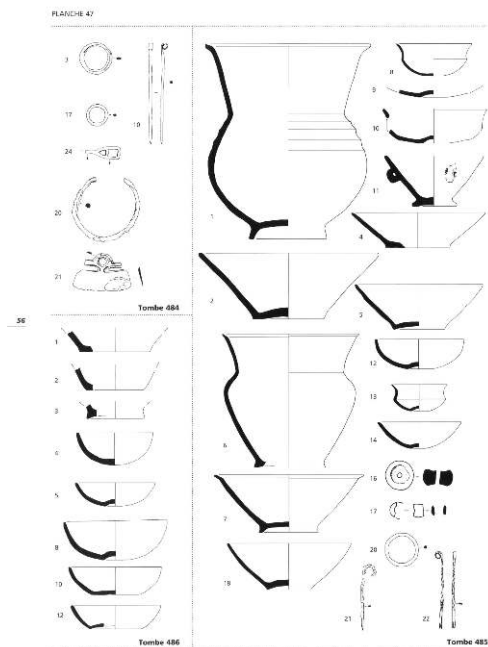
pl. 45 - 54 - Memores protohistoriques de la région de Caen (14e)

Planche 46



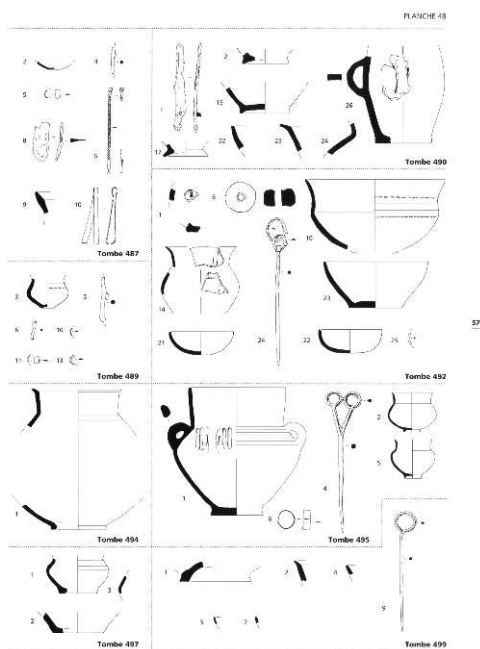
pl. 46 - 55 - Memores protohistoriques de la région de Caen

Planche 47



1977-1984 - Mémoires archéologiques de la région de Casale (Dell.)

Planche 48



1977-1984 - Mémoires archéologiques de la région de Casale (Dell.)

Planche 49

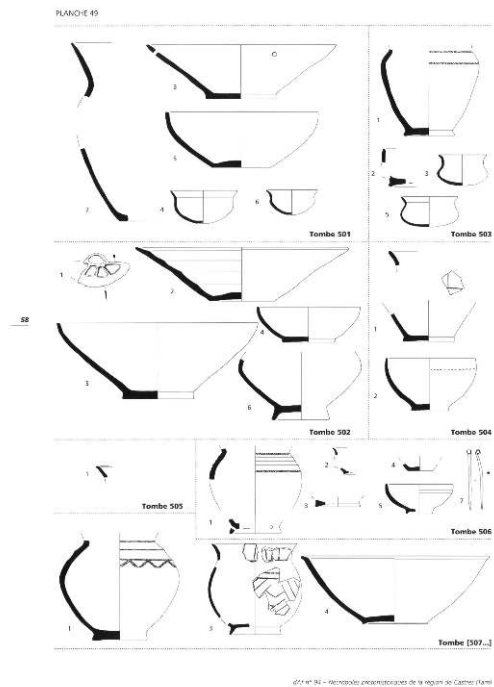


Planche 50

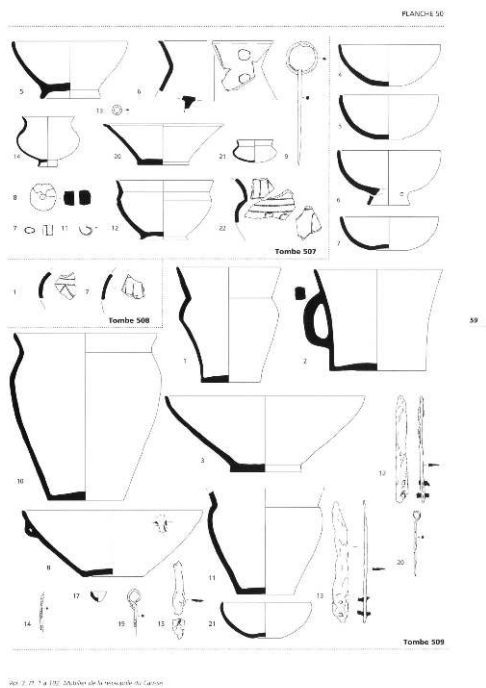


Planche 53

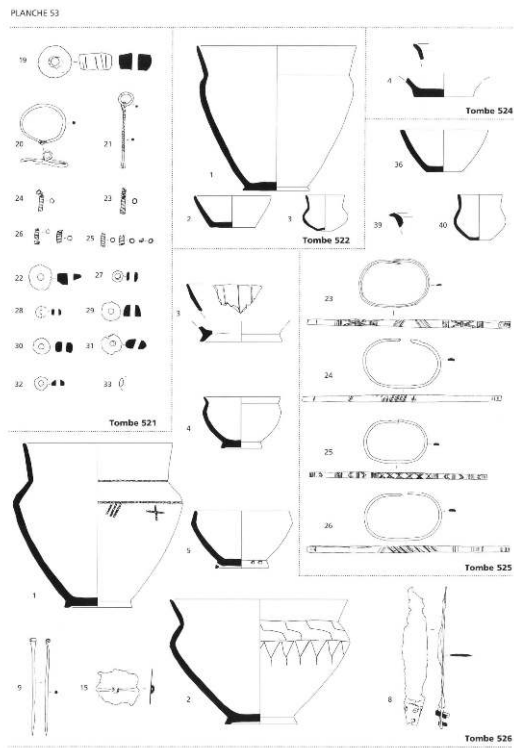


Planche 54

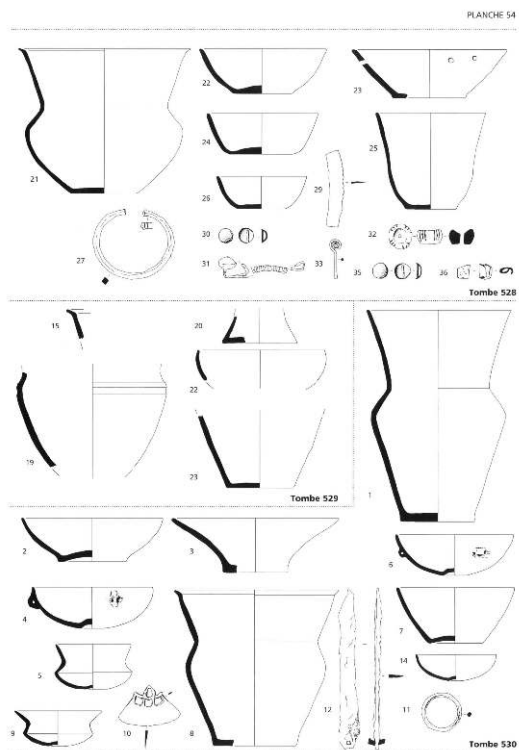


Planche 55

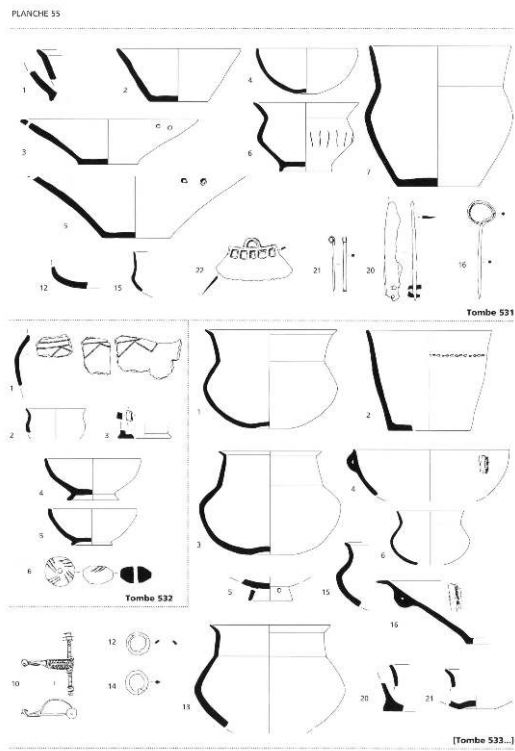


Planche 56

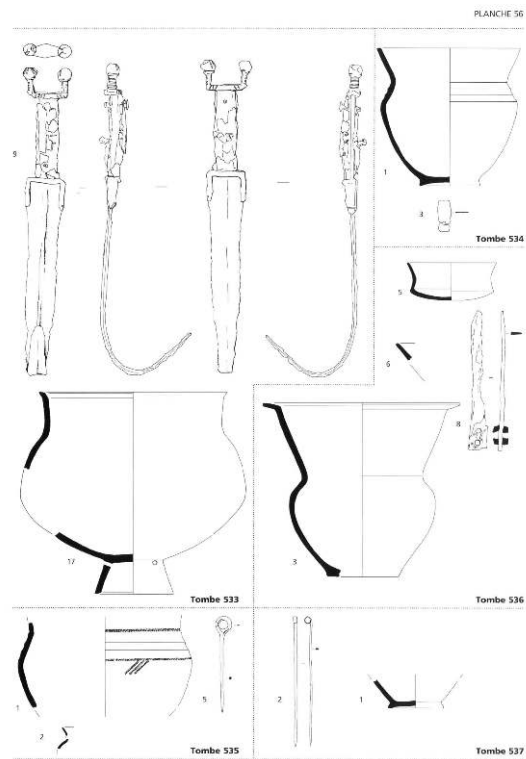


Planche 57

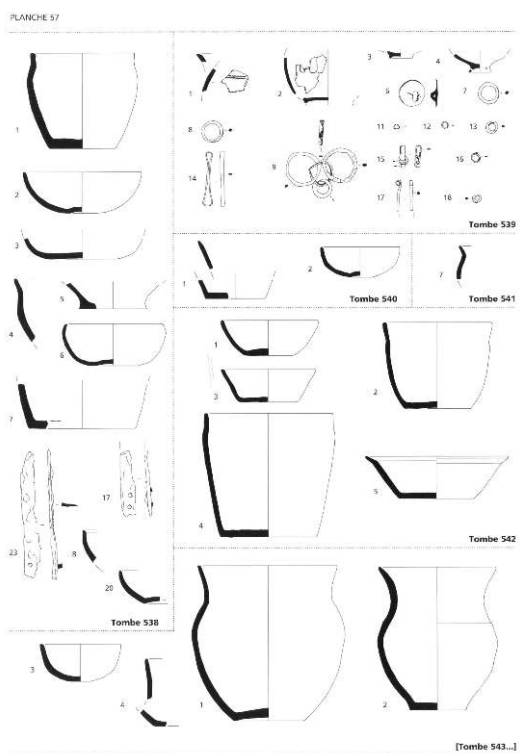


Planche 58

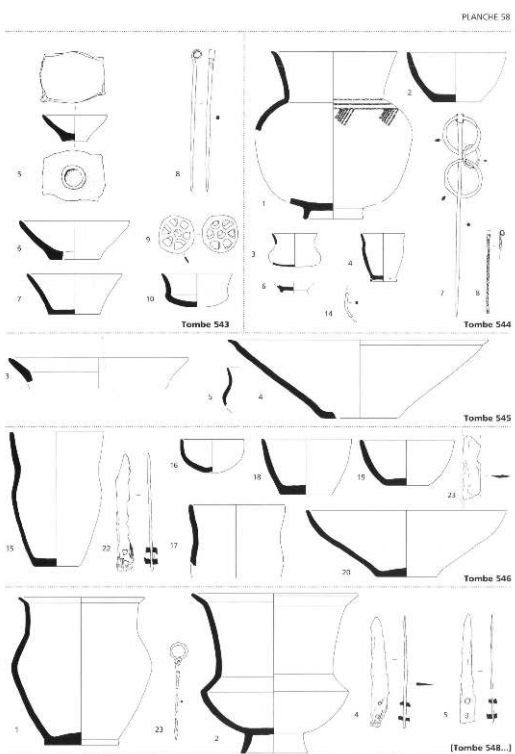


Planche 61

PLANCHE 61

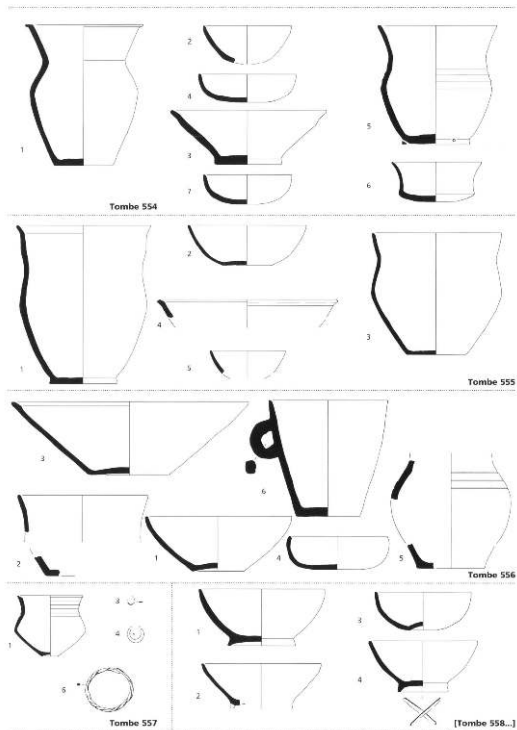


Planche 62

PLANCHE 62

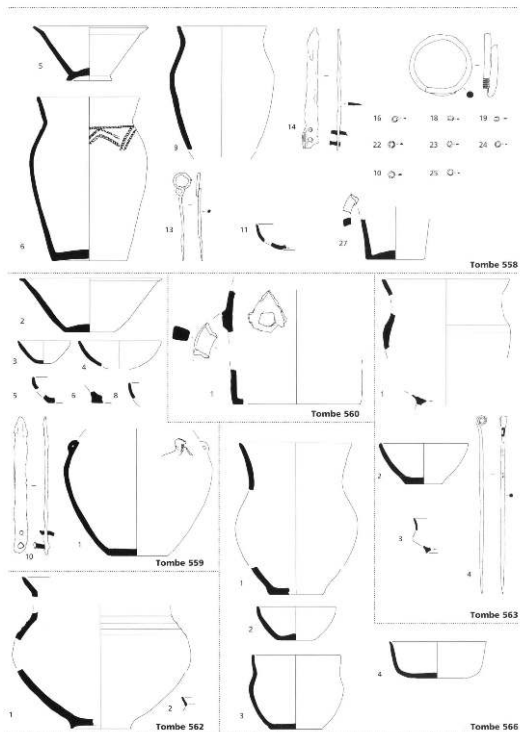


Planche 63

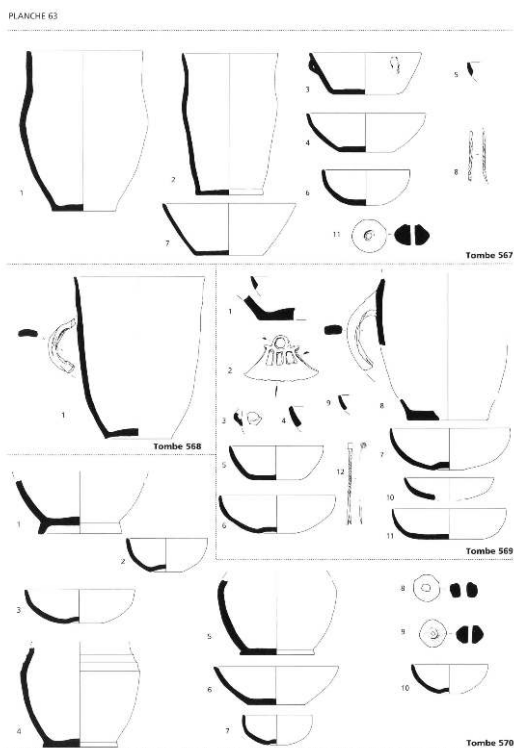


Planche 64

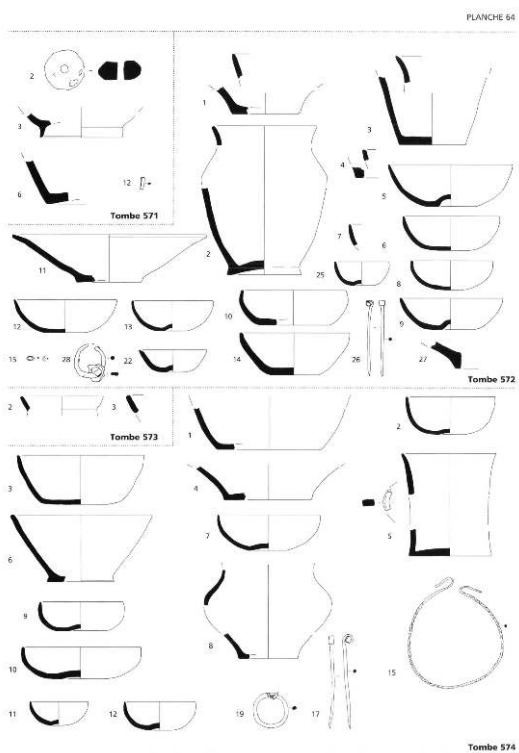


Planche 65

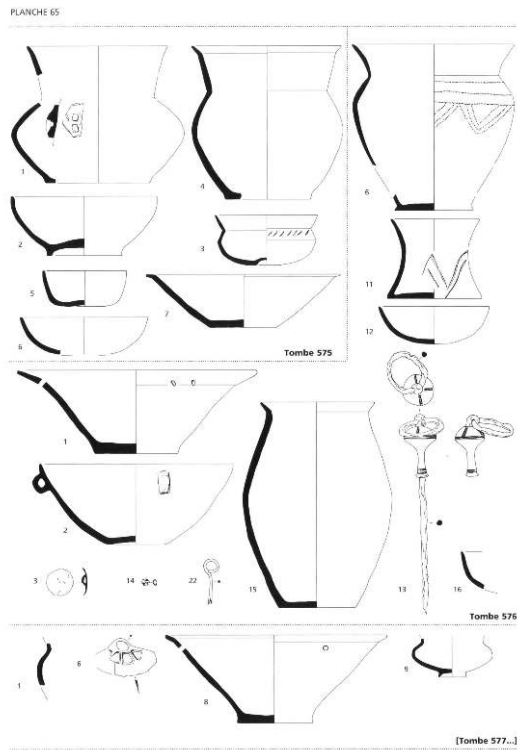


Planche 66

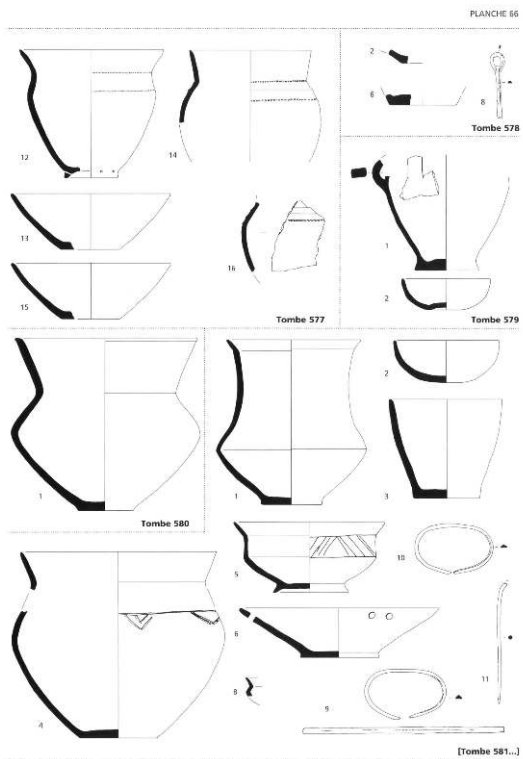


Planche 67

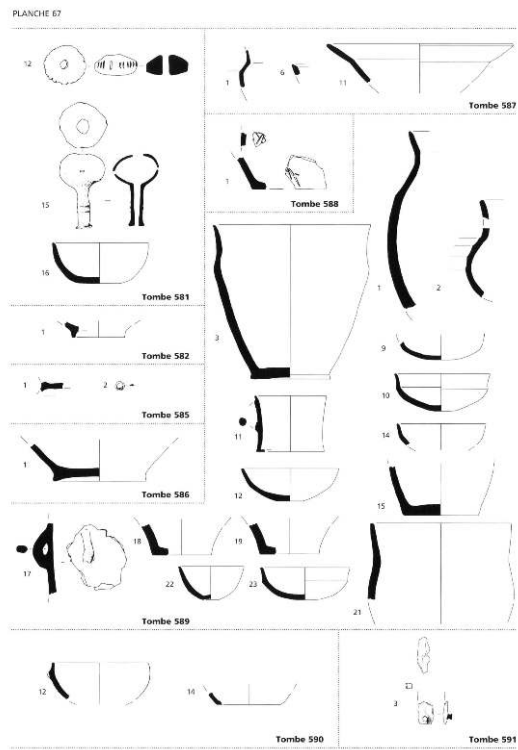


Planche 68

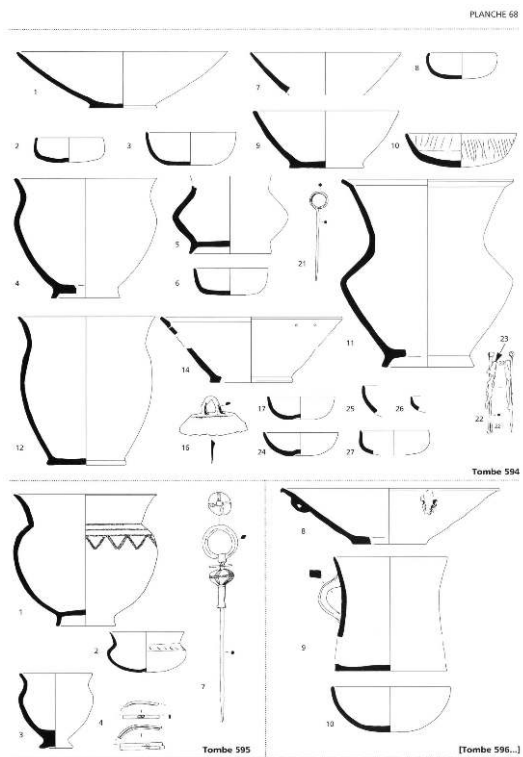


Planche 69

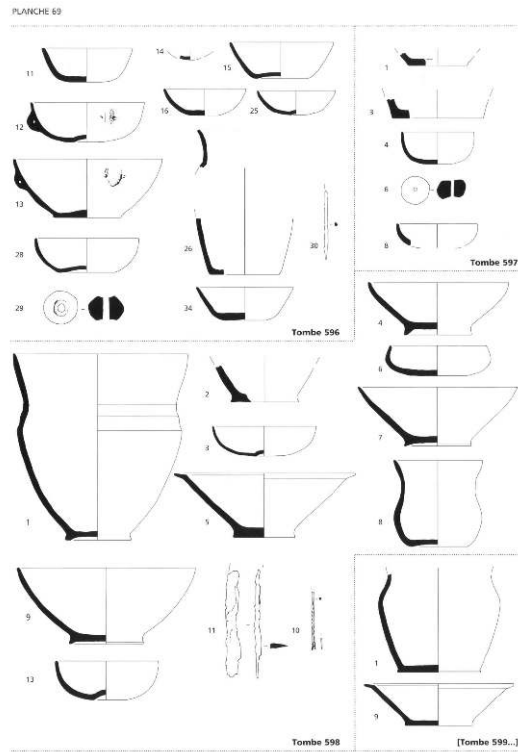


Planche 70

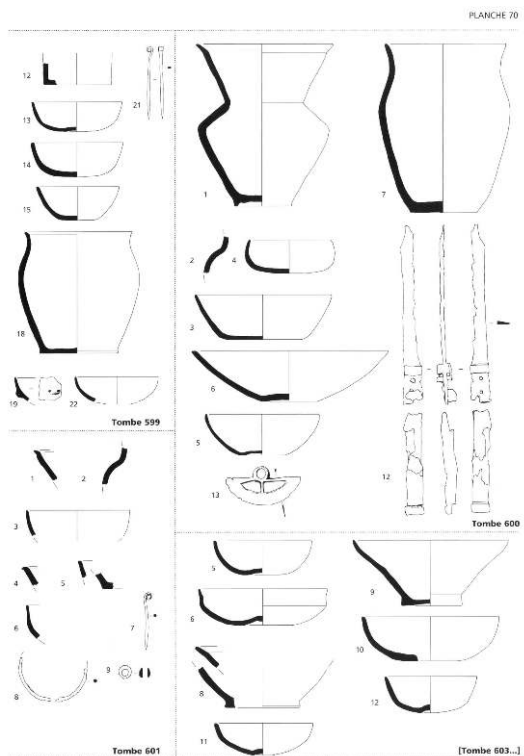


Planche 71

PLANCHE 71

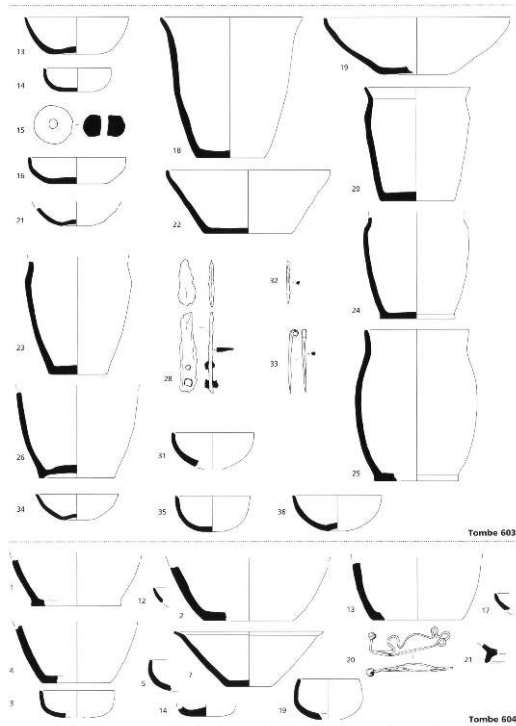


Planche 72

PLANCHE 72

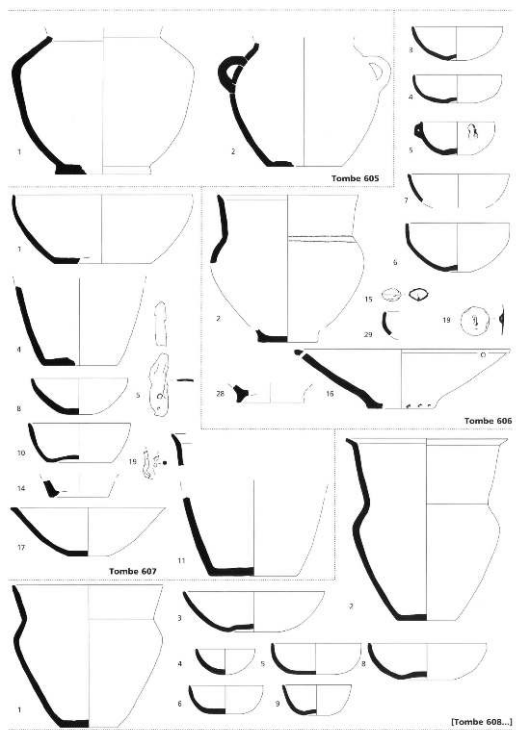


Planche 73

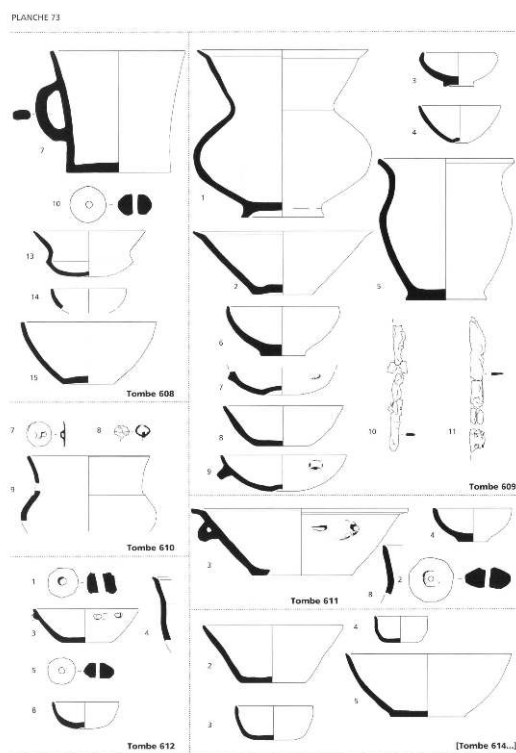


Planche 74

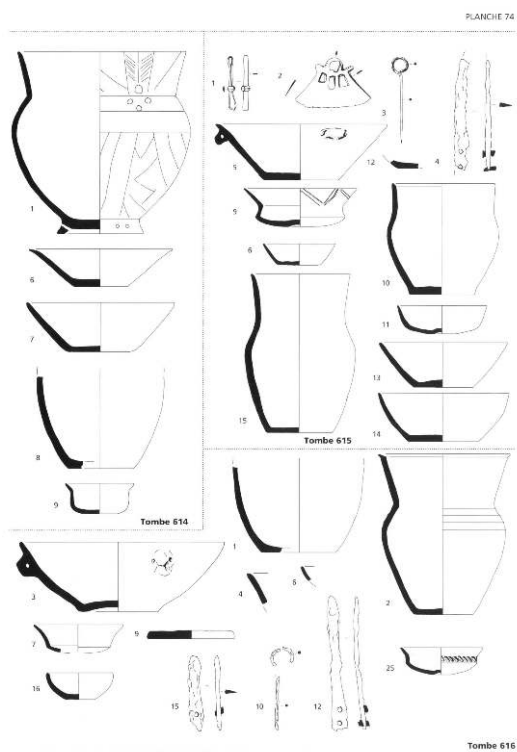


Planche 75

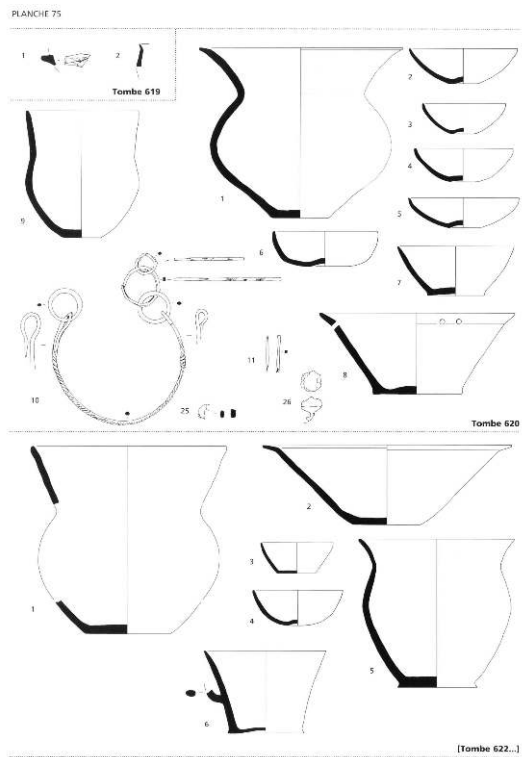


Planche 76

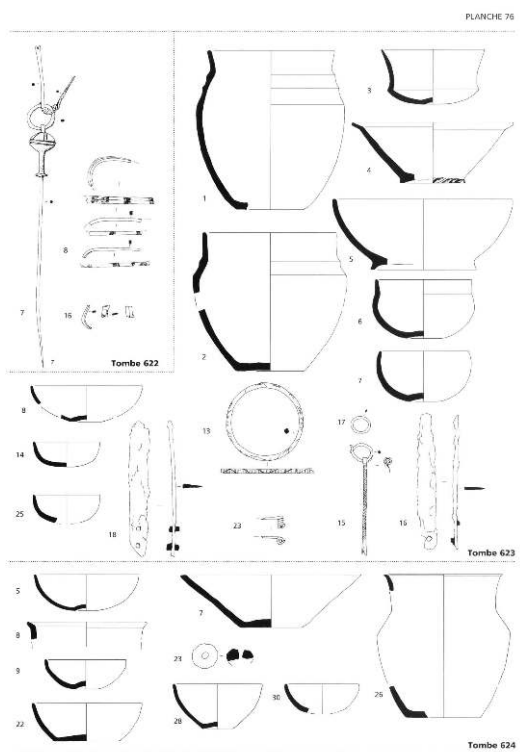


Planche 77

PLANCHE 77

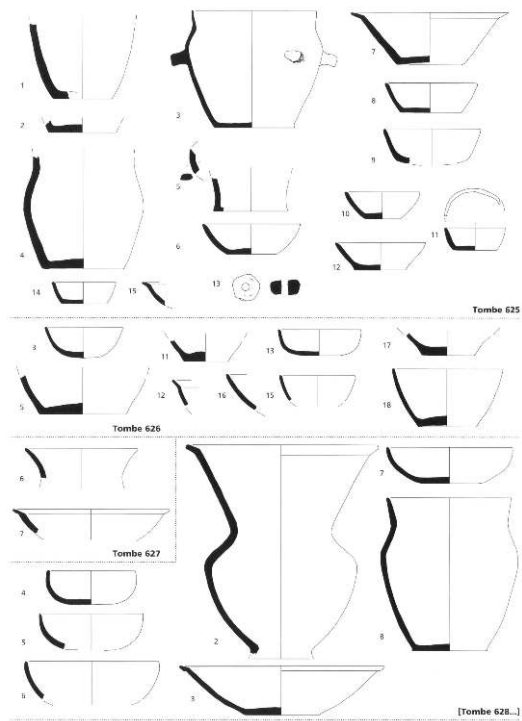


Planche 78

PLANCHE 78

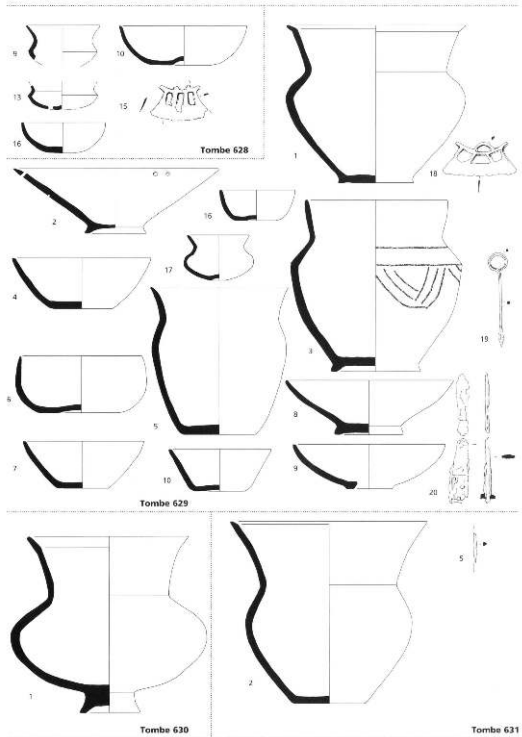


Planche 79

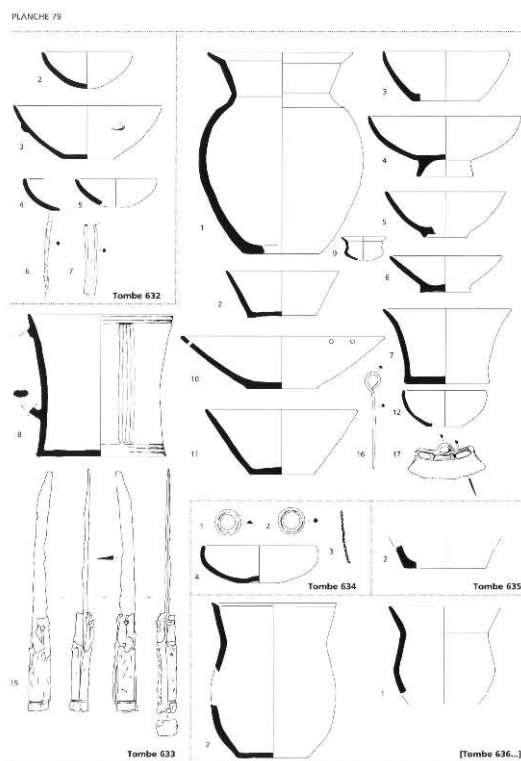


Planche 80

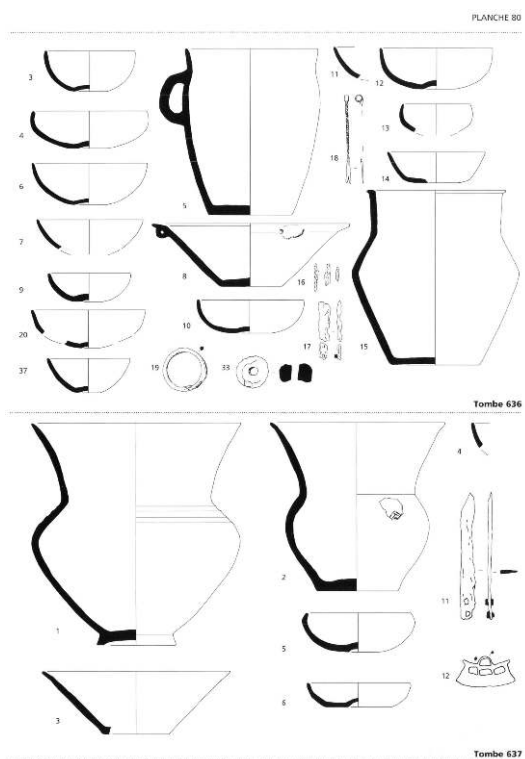


Planche 81

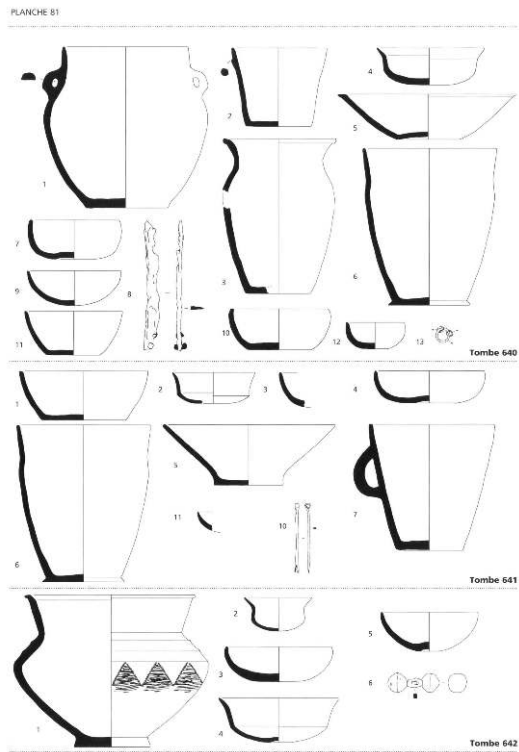


Planche 82

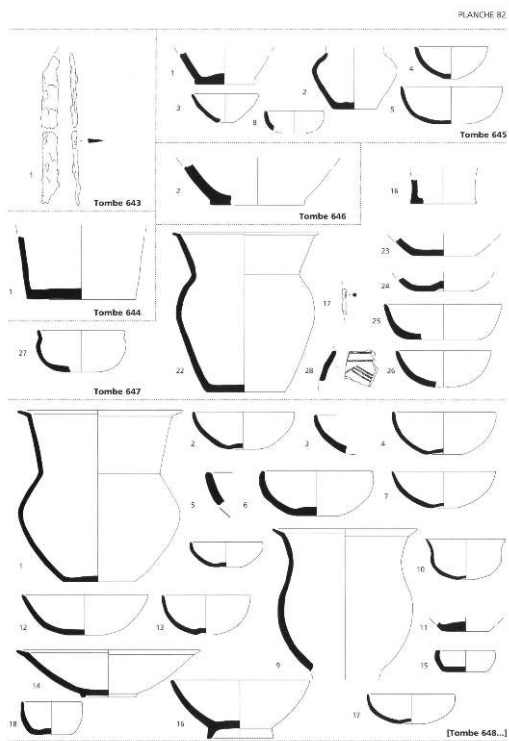


Planche 83

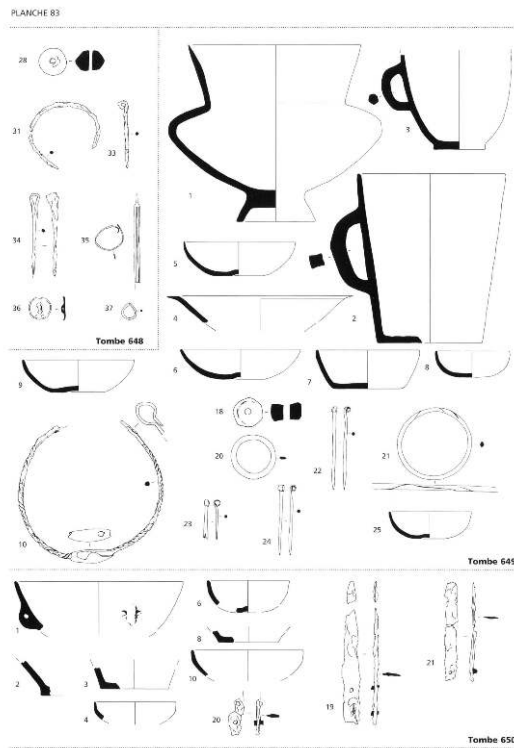


Planche 84

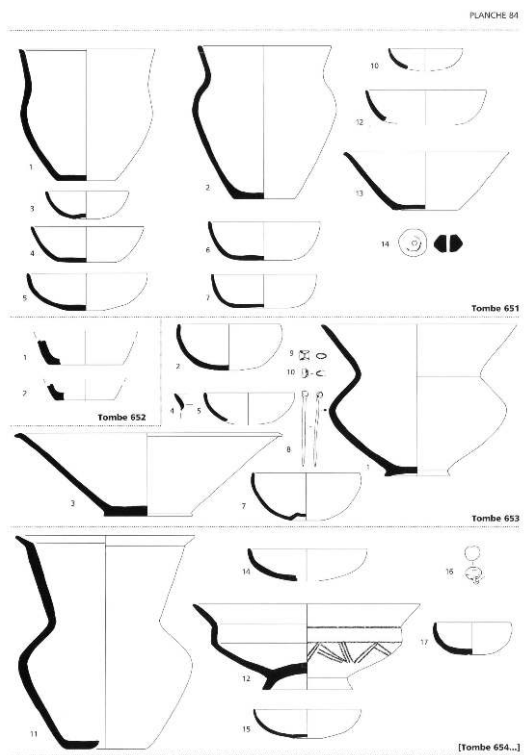


Planche 85

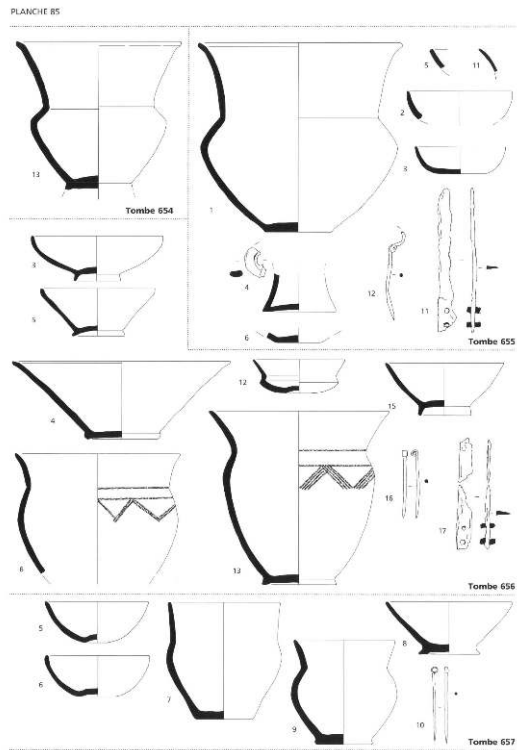


Planche 86

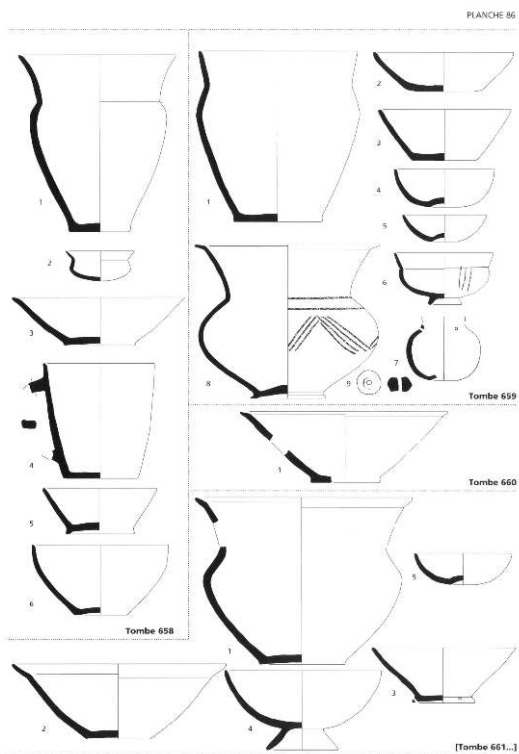


Planche 87

PLANCHE 87

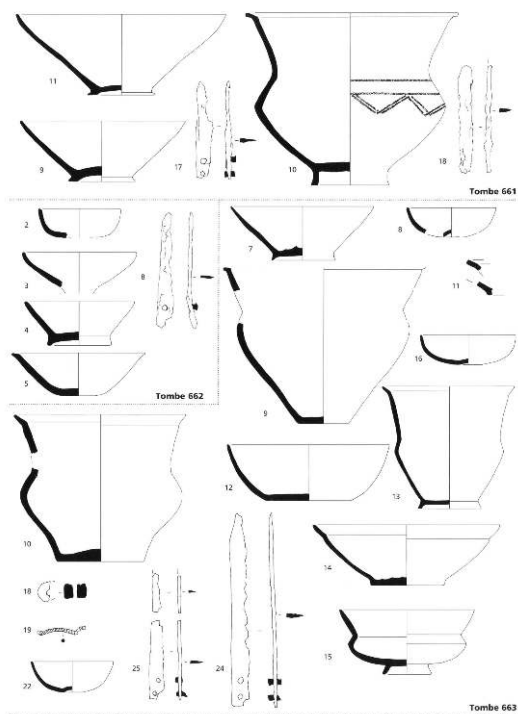


Planche 88

PLANCHE 88

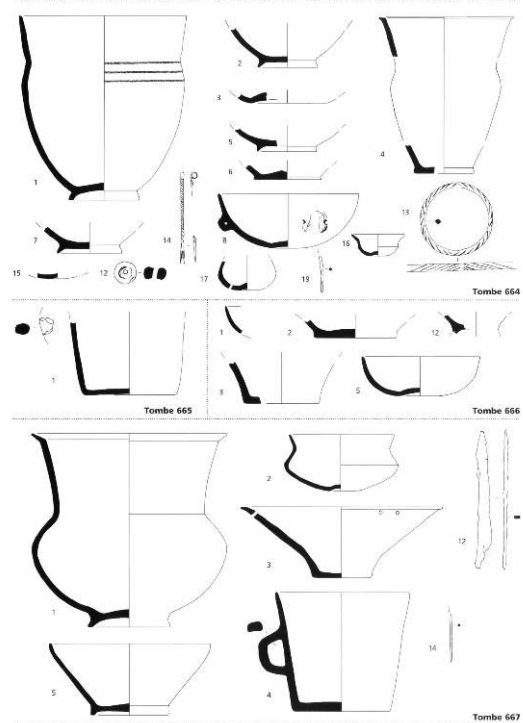


Planche 89

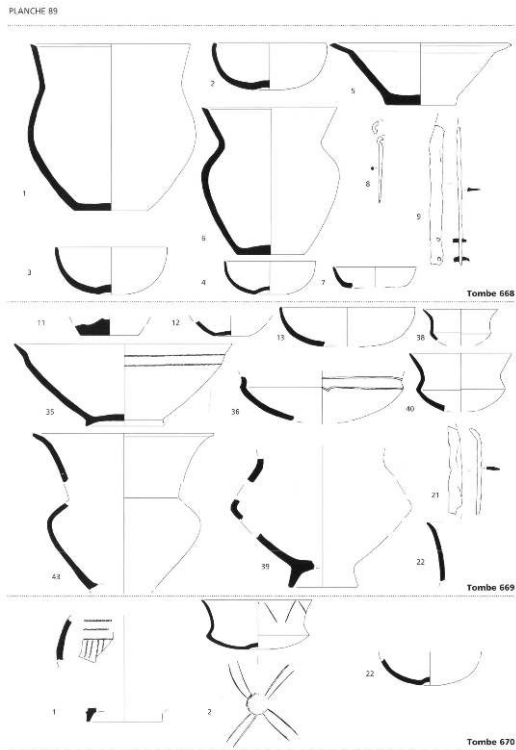


Planche 90

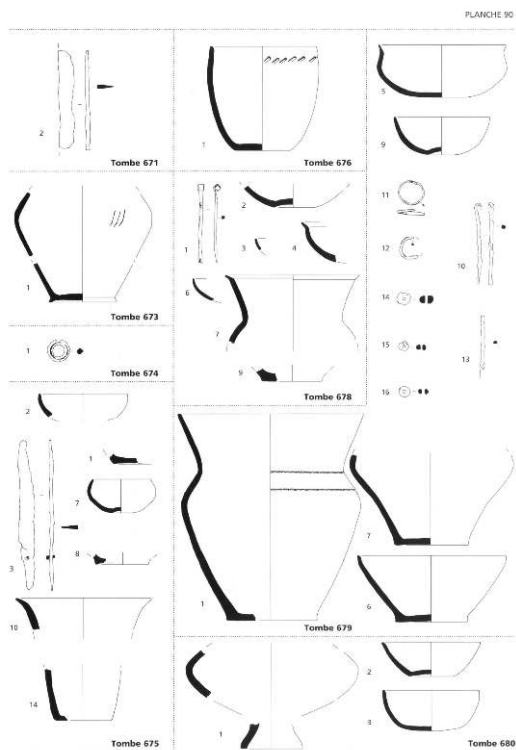


Planche 91

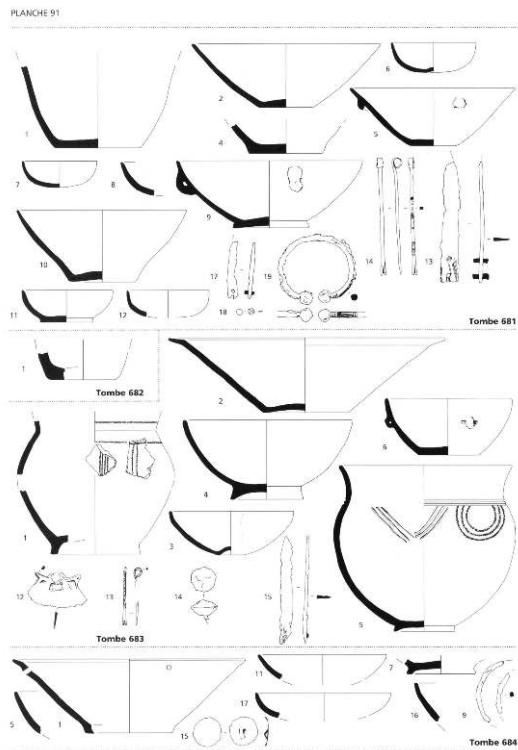


Planche 92

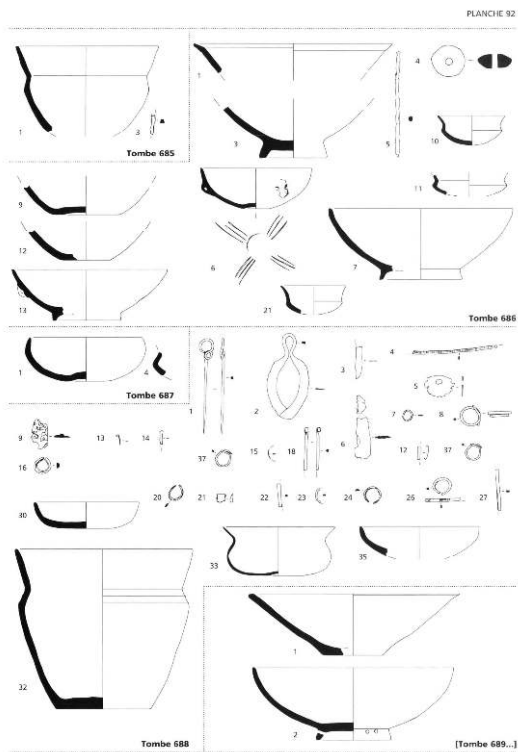


Planche 93

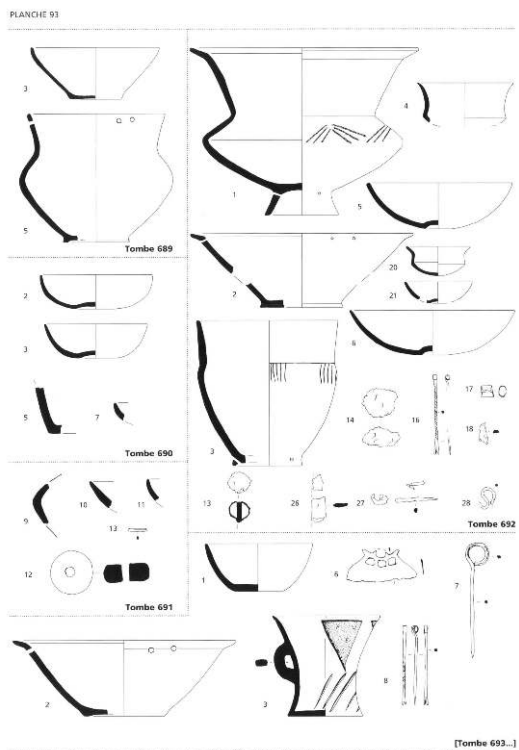


Planche 94

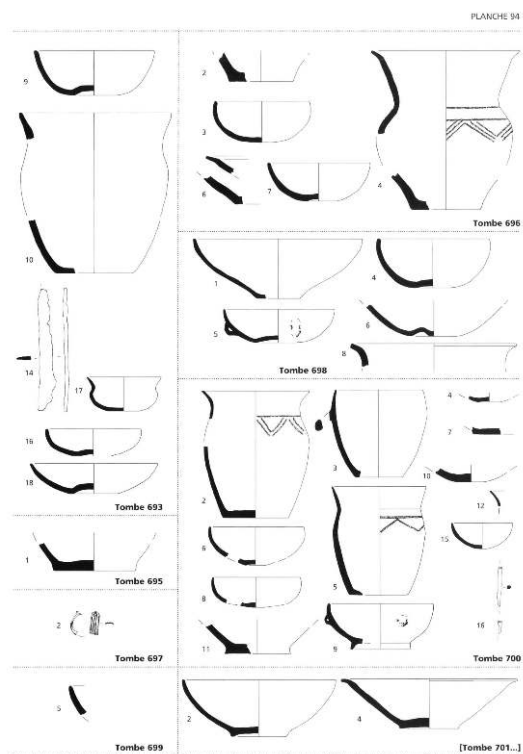


Planche 95

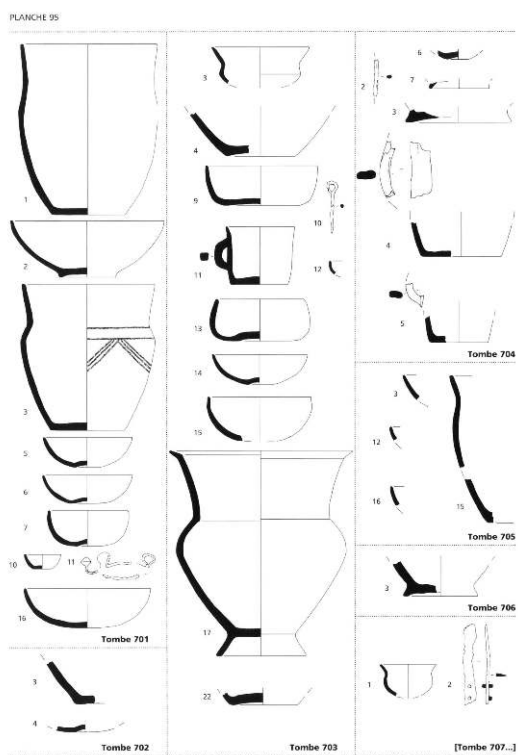


Planche 96

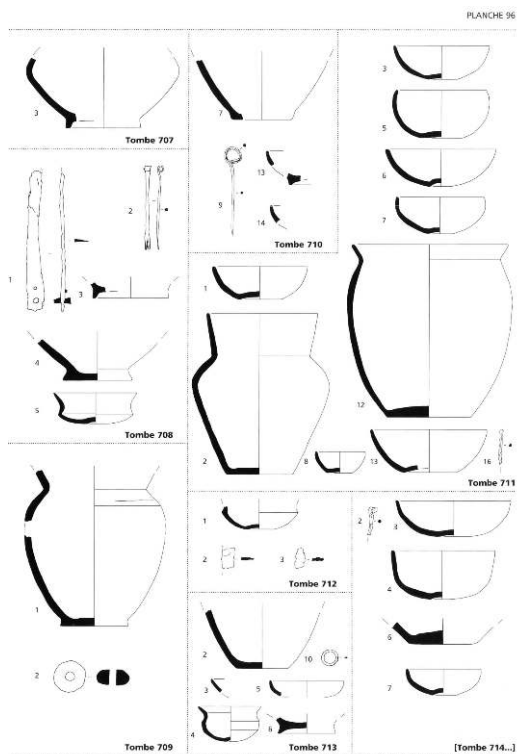


Planche 99

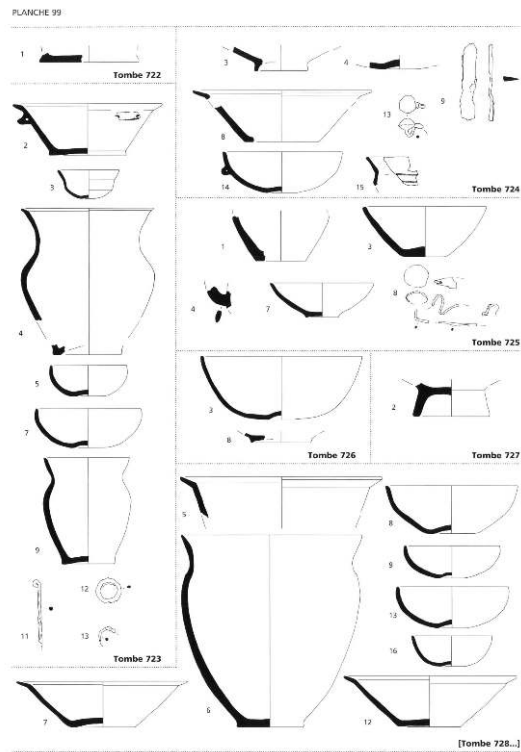


Planche 100

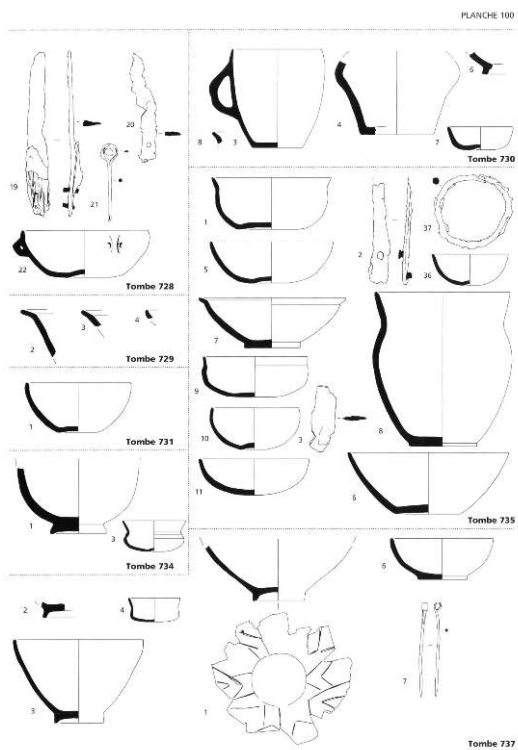


Planche 101

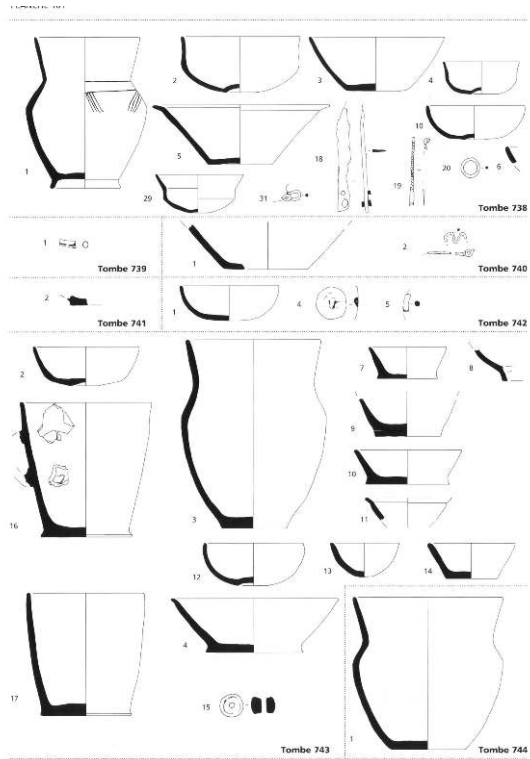
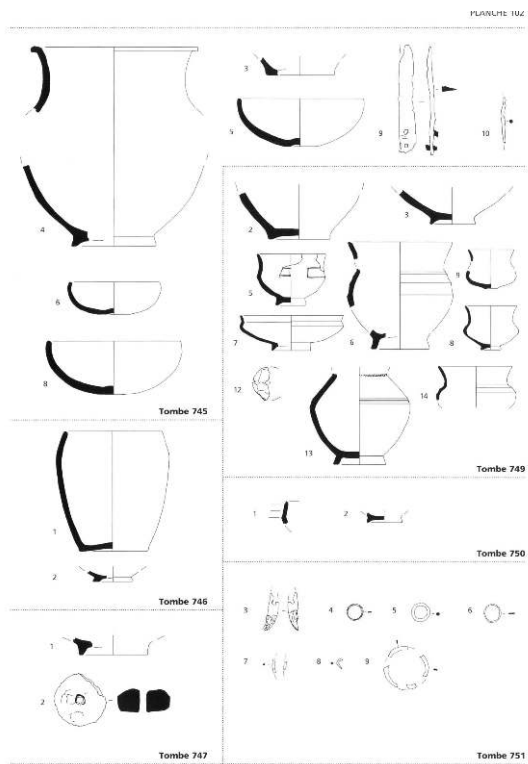


Planche 102



Planches du Mobilier de la nécropole du Gourjade [planches 103 à 180]

Jean-Pierre Giraut, Fabrice Pons et Thierry Janin

Planche 103

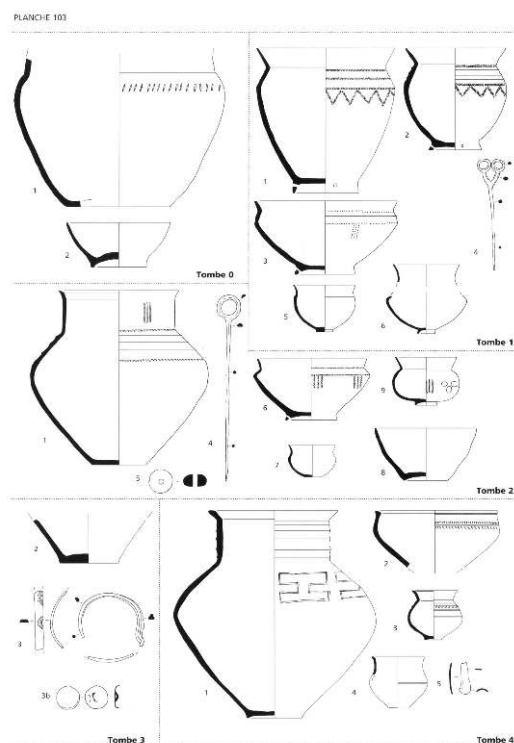


Planche 104

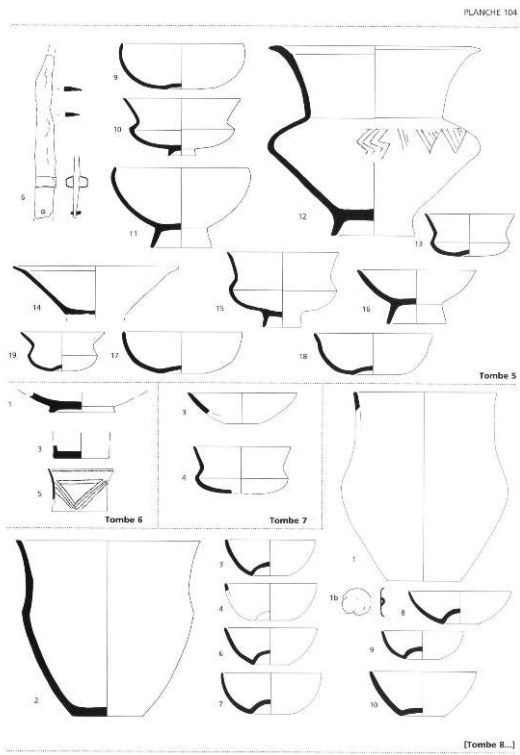


Planche 105

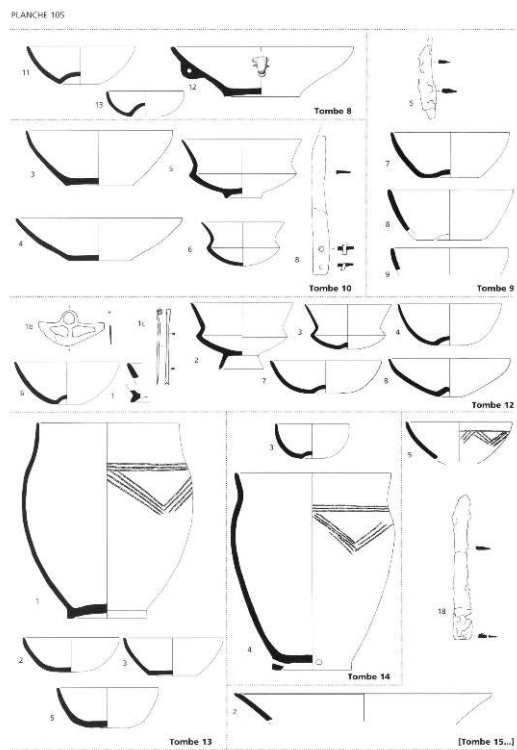


Planche 106

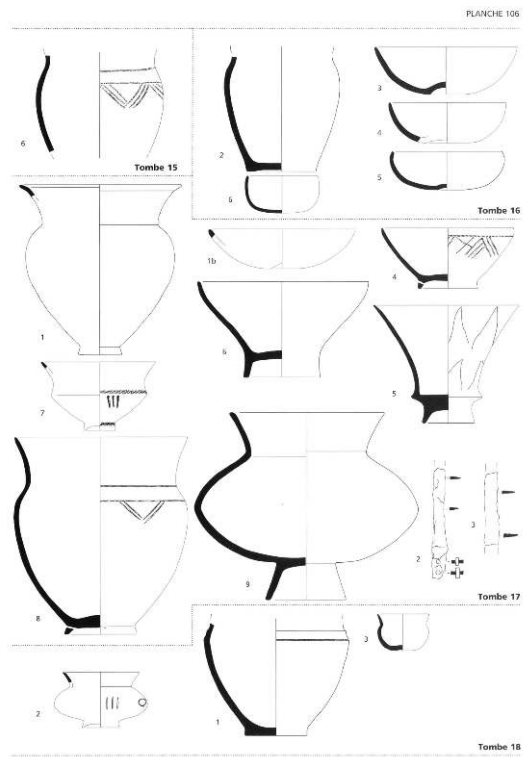


Planche 107

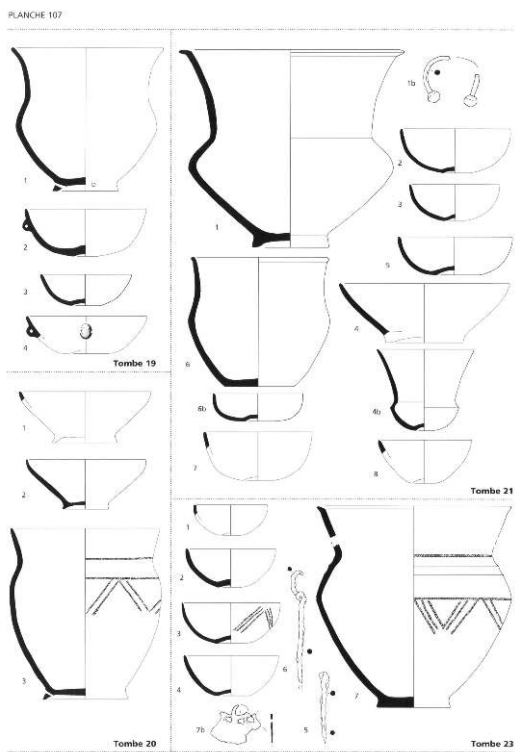


Planche 108

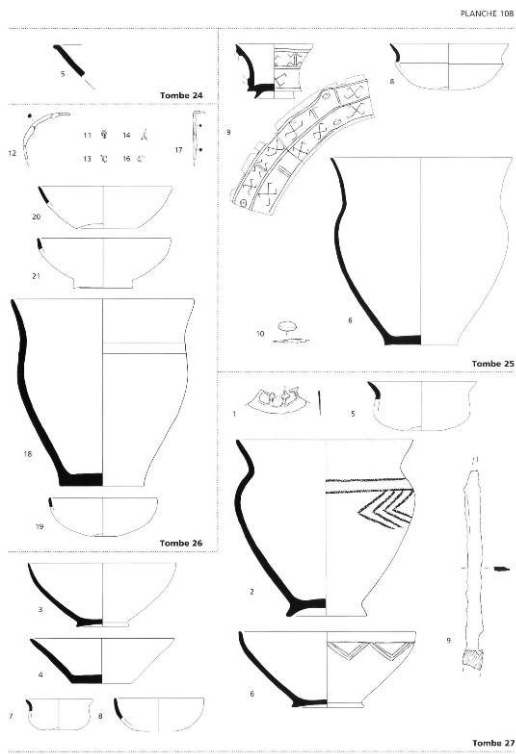


Planche 109

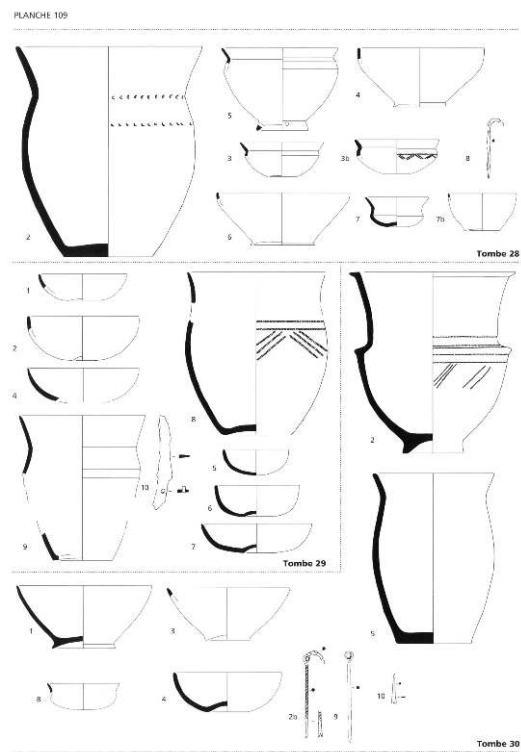


Planche 110

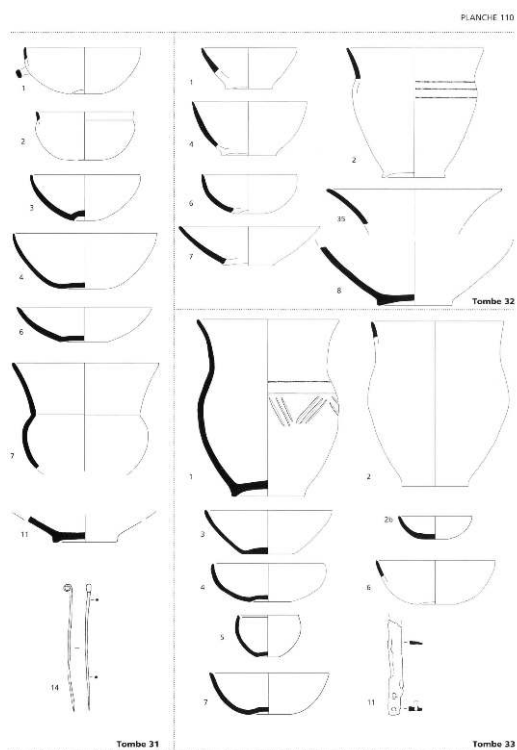


Planche 111

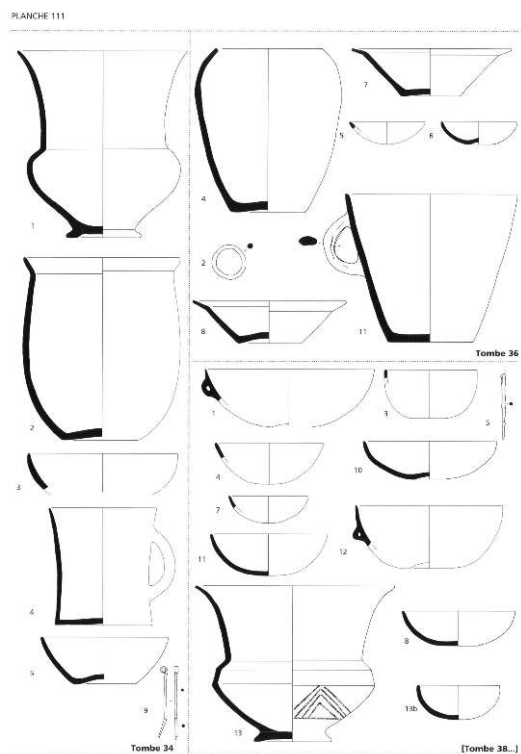


Planche 112

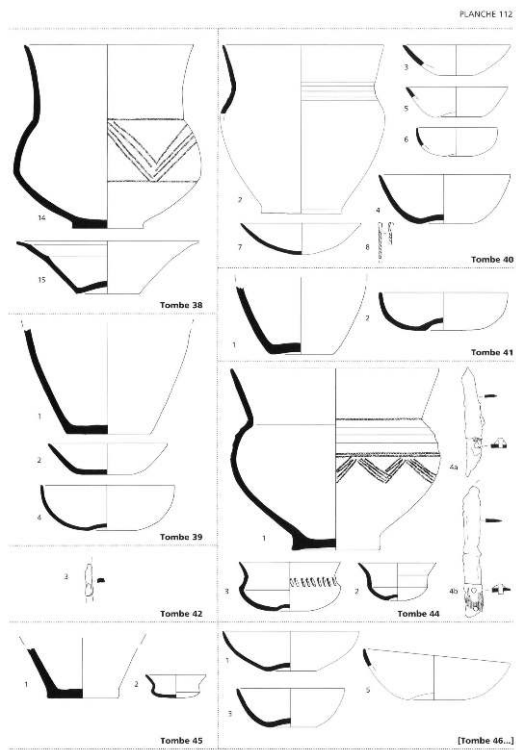


Planche 113

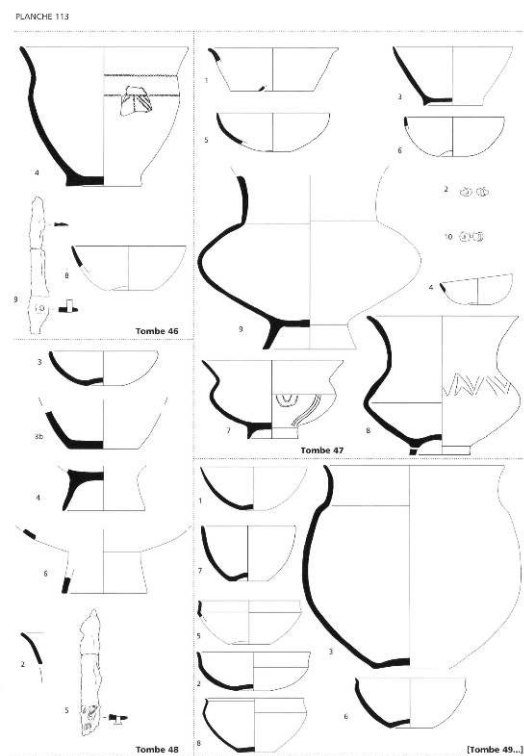


Planche 114

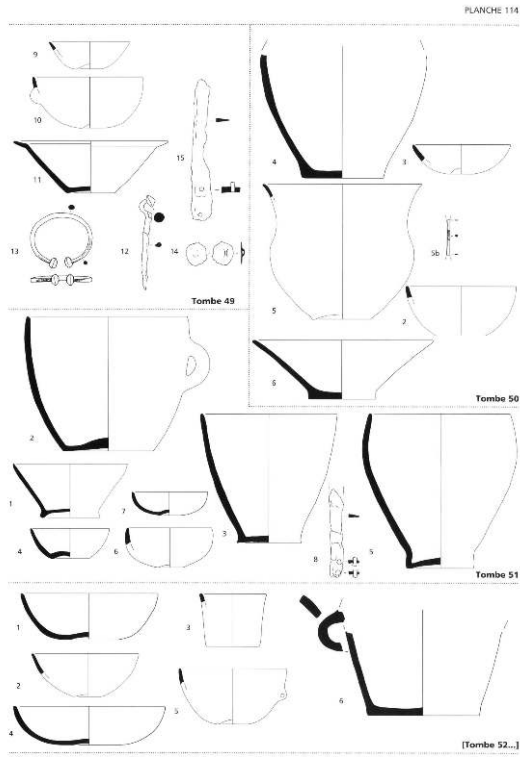


Planche 115

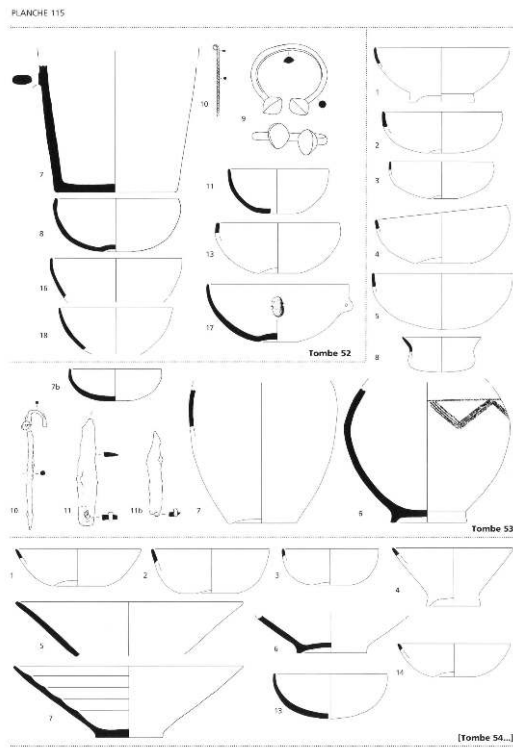


Planche 116

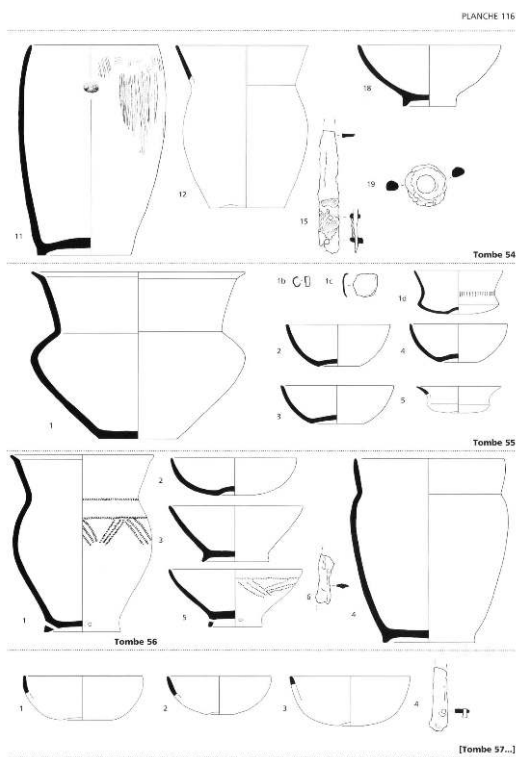


Planche 117

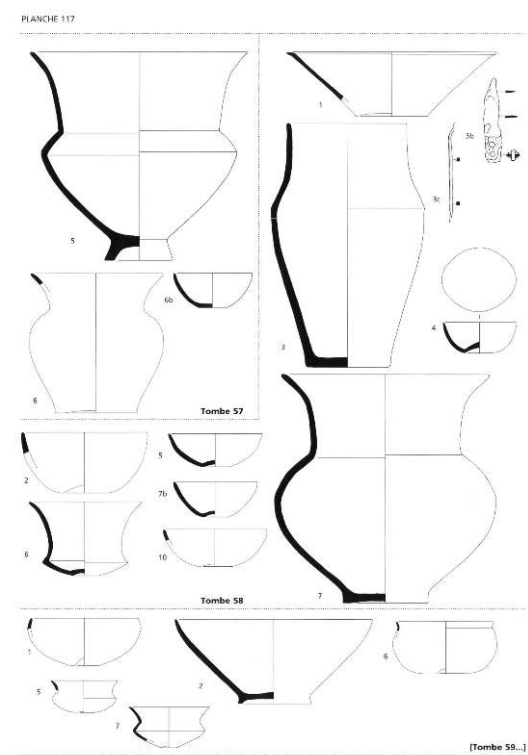


Planche 118

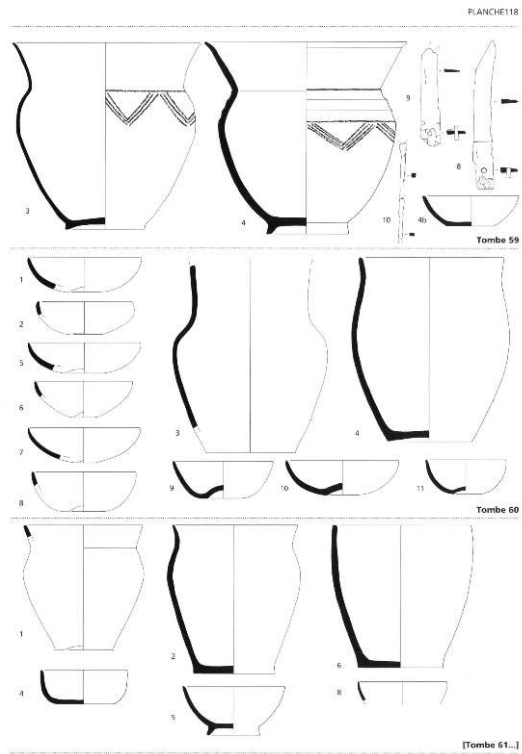


Planche 119

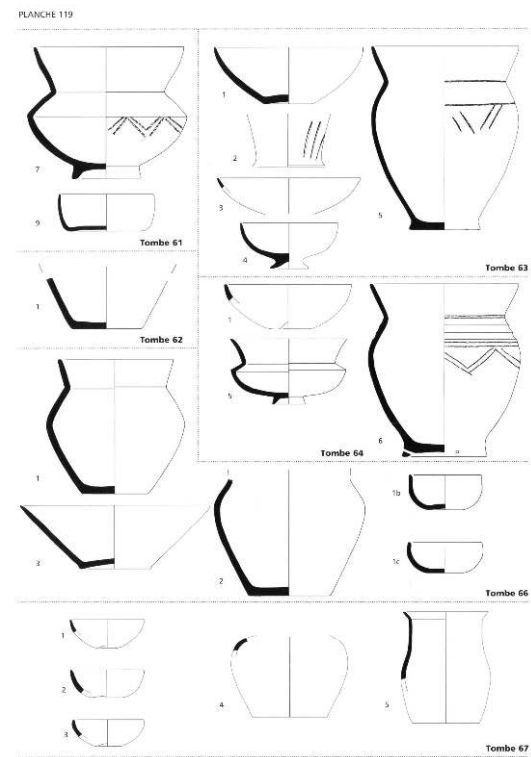


Planche 120

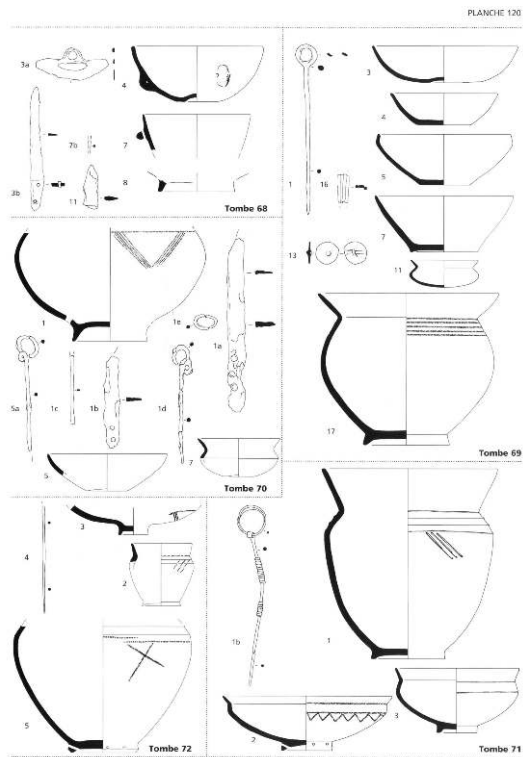


Planche 121

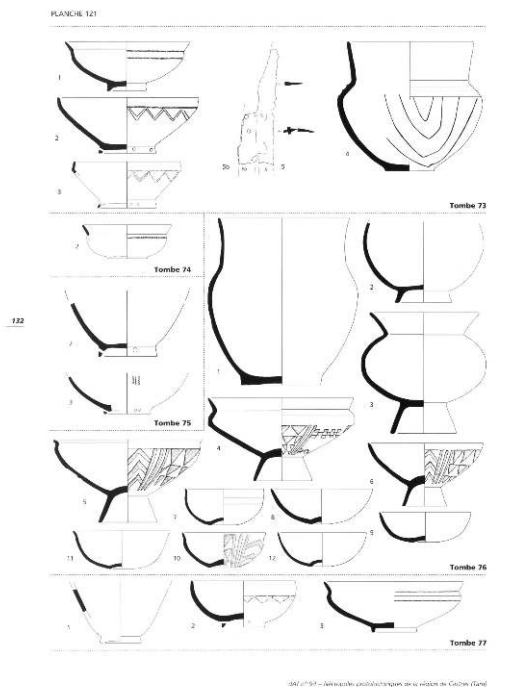
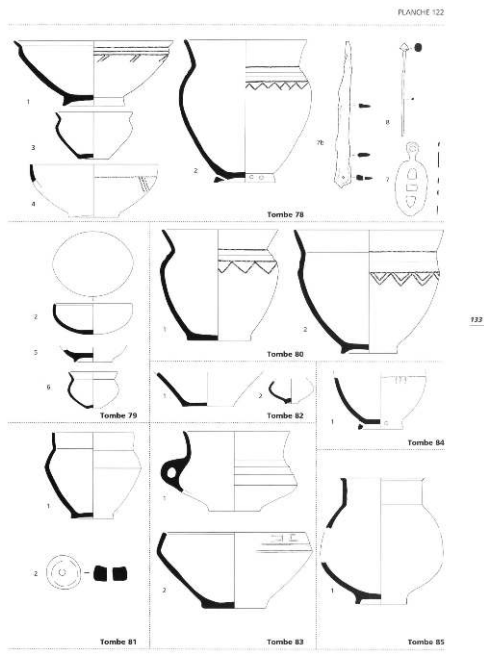
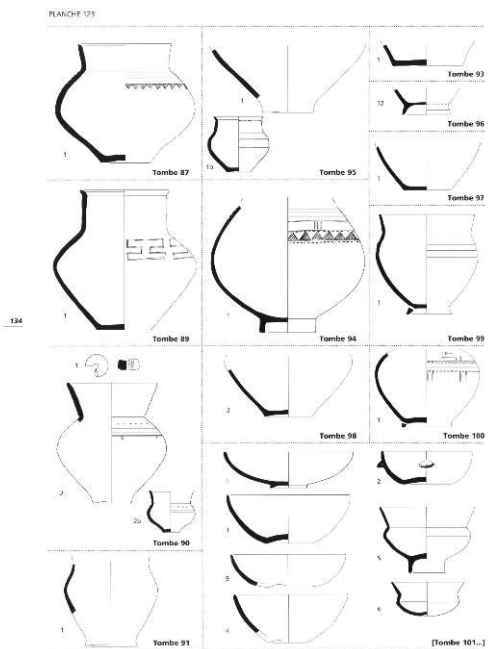


Planche 122



Plaf. 3, 7^e, 103 et 105. Musée de la ville de Saint-Germain

Planche 123



Plaf. 3, 7^e, 103 et 105. Musée de la ville de Saint-Germain

Planche 124

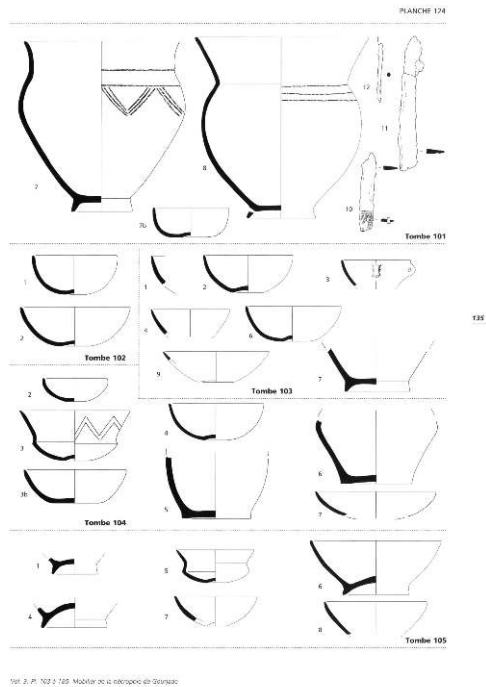


Planche 125

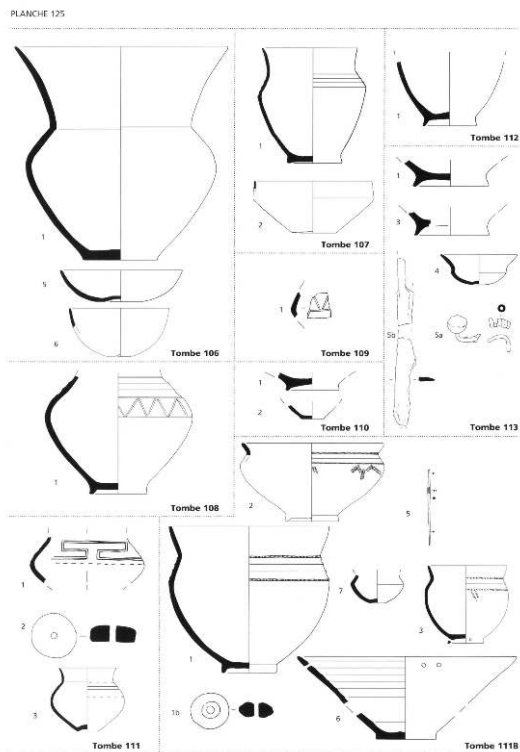
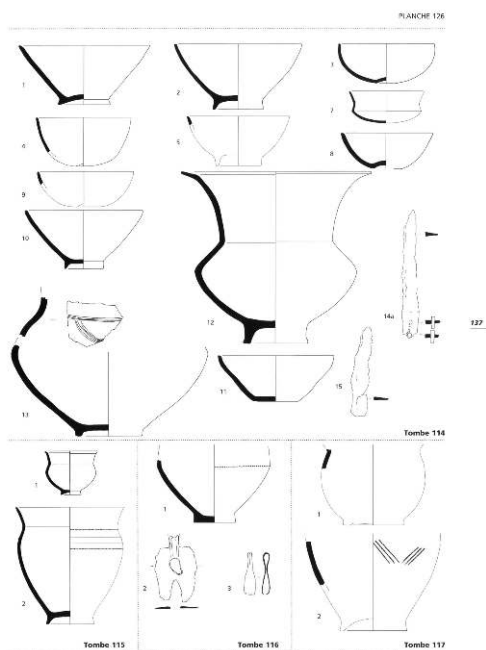
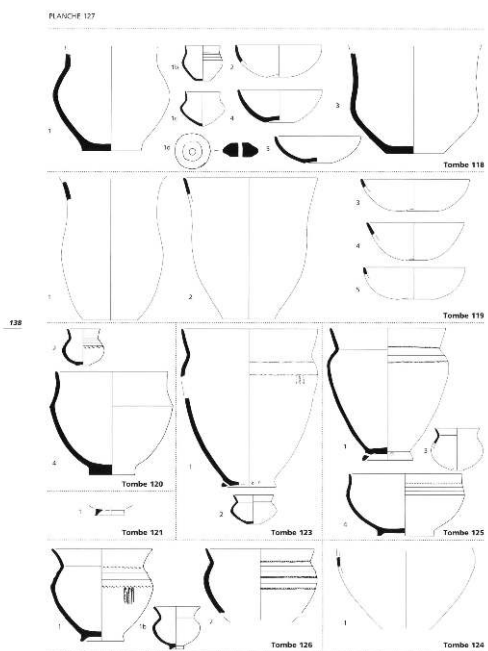


Planche 126



Met. 1. 27. 763 A. 189. Musée de la civilisation au Québec

Planche 127



Met. 1. 27. 763 A. 189. Musée de la civilisation au Québec

Planche 128

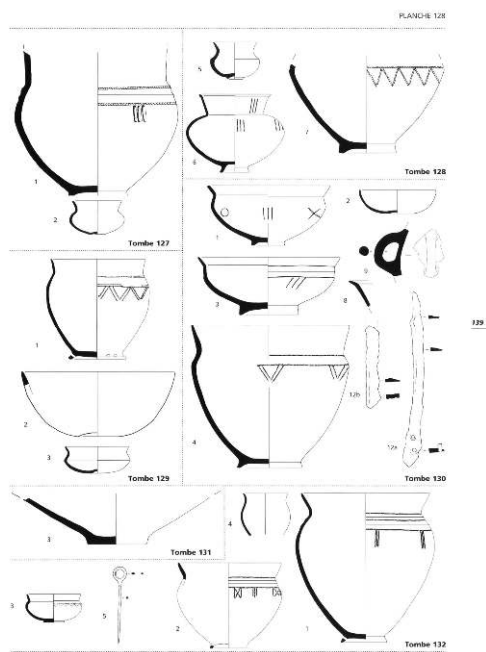
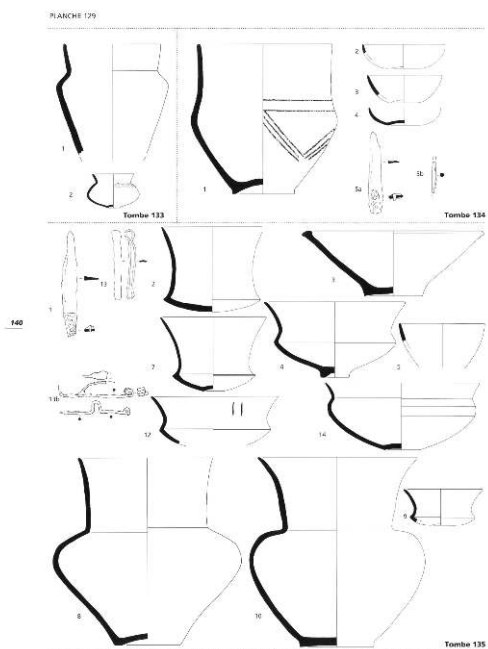


Fig. 3, Pl. 127 à 129. Mobilier de la nécropole au doucouste

Planche 129



05/11/14 - Actes des préhistoriens de la région de Caen (14e)

Planche 130

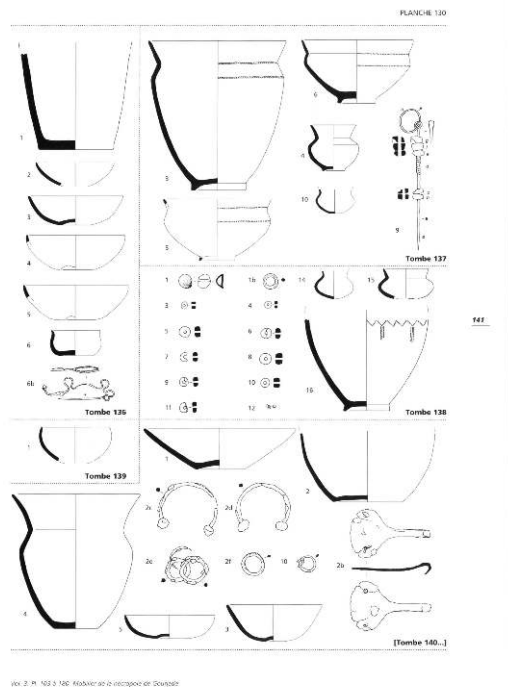


Planche 131

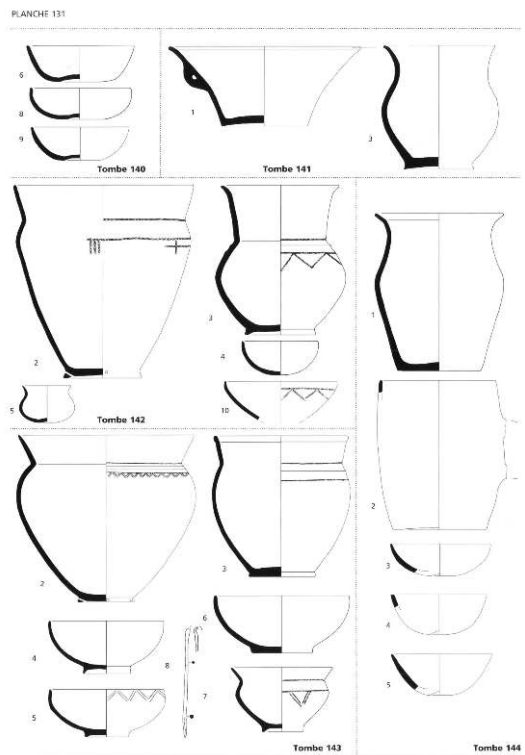


Planche 132

PLANCHE 132

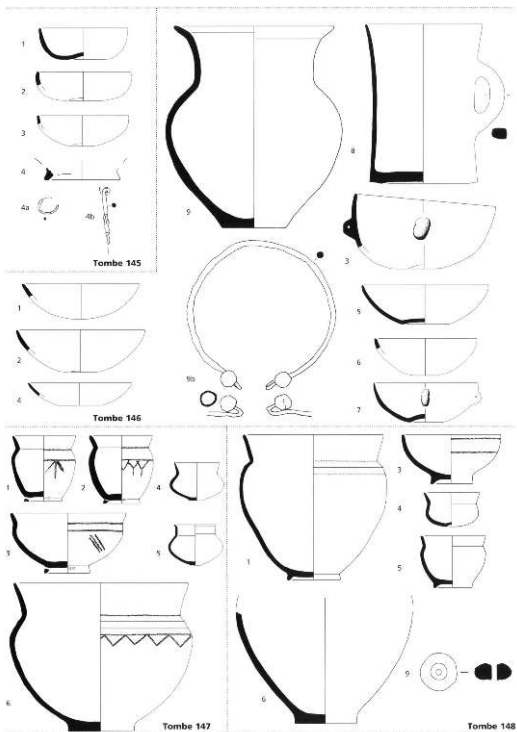


Planche 133

PLANCHE 133

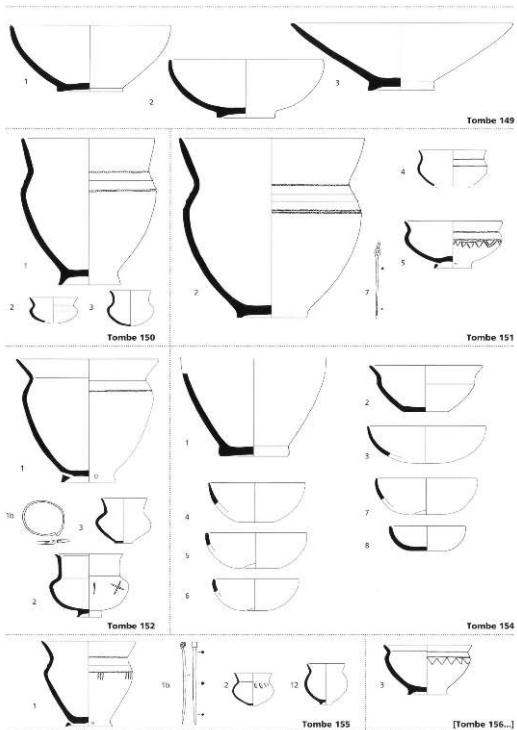


Planche 134

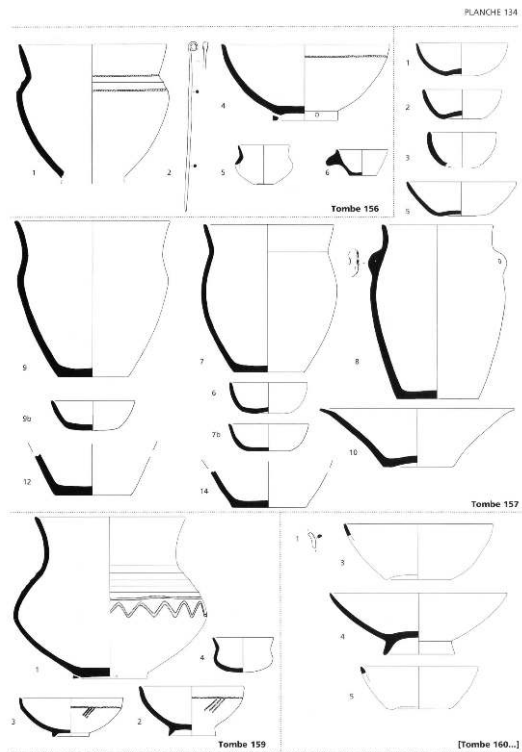


Planche 135

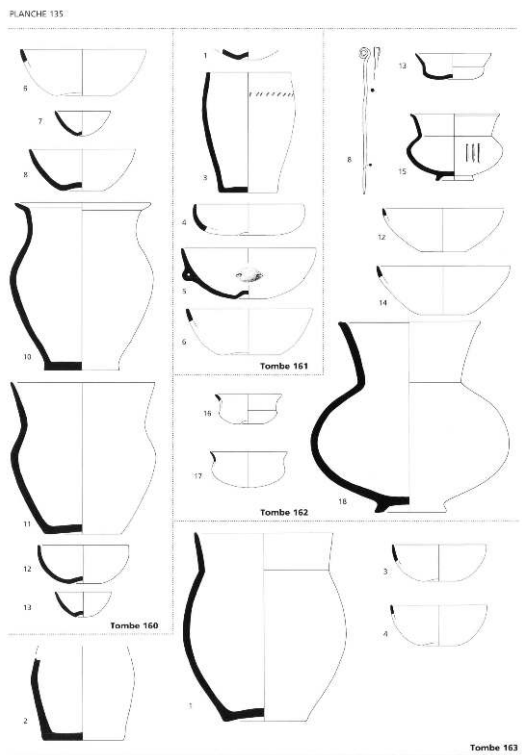


Planche 136

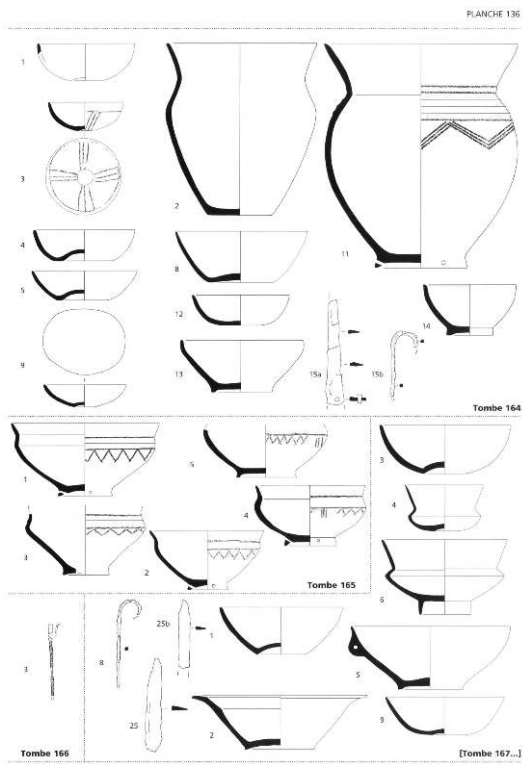


Planche 137

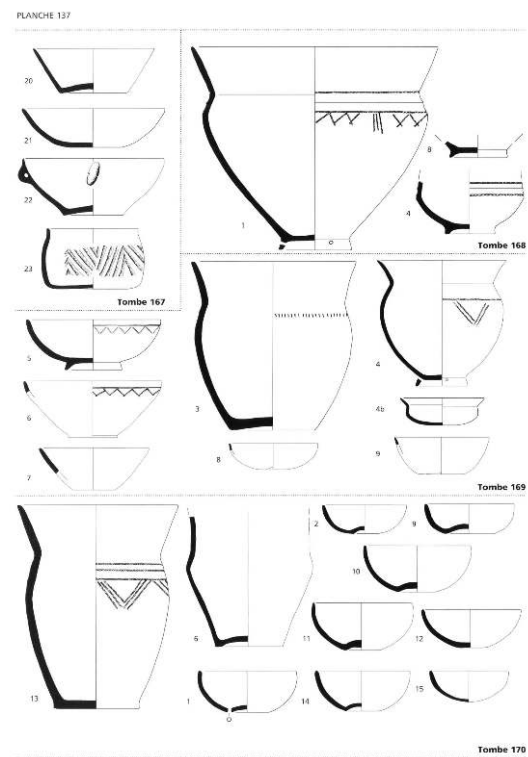


Planche 138

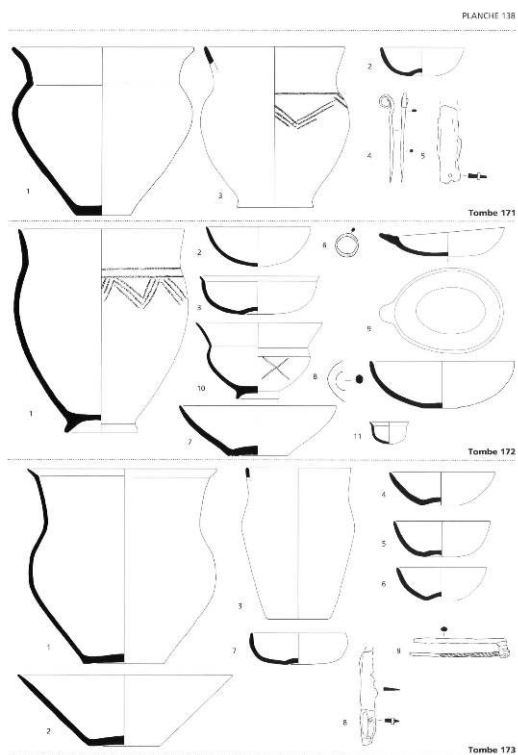


Planche 139

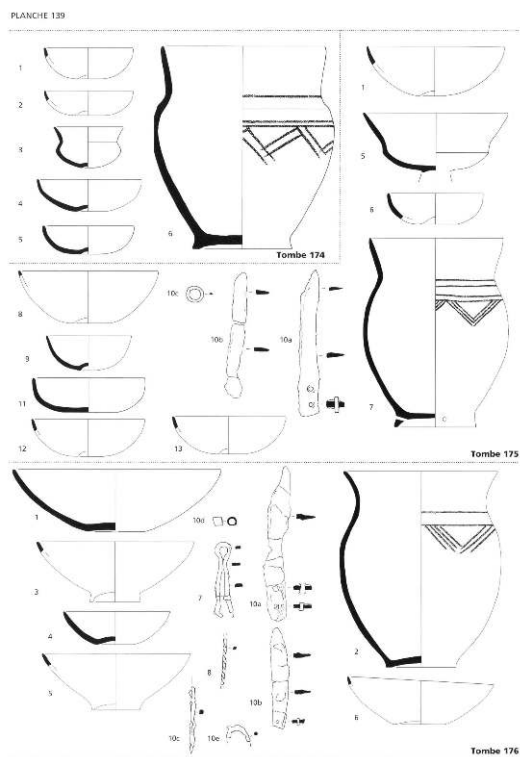


Planche 140

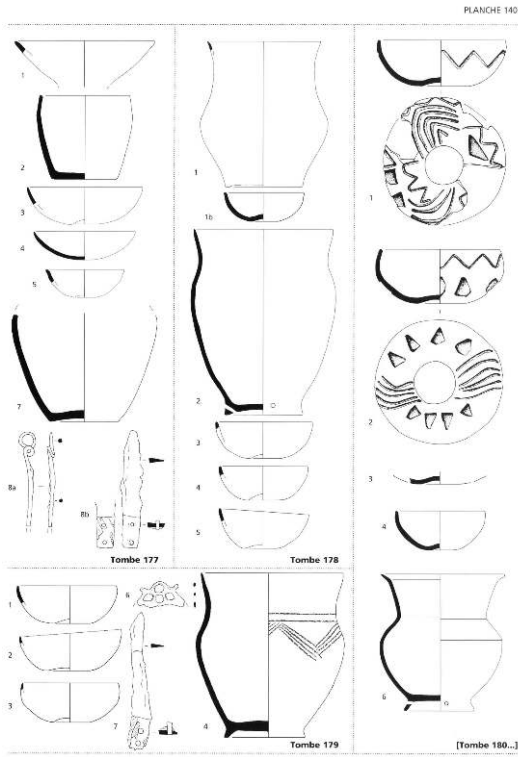


Planche 141

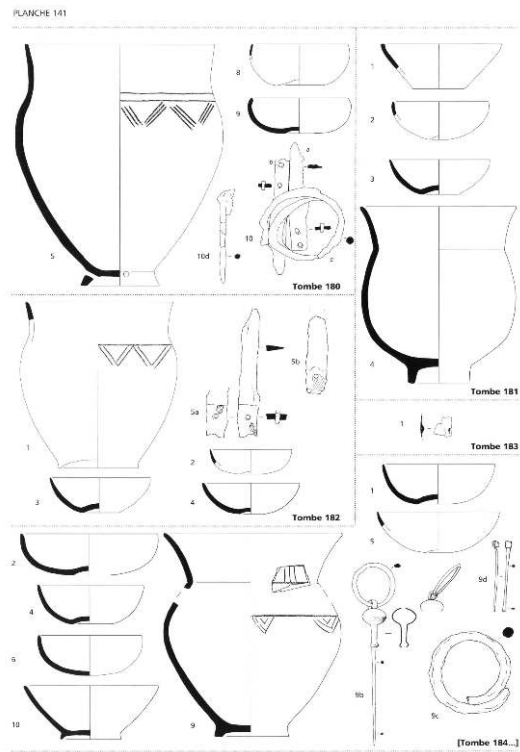


Planche 142

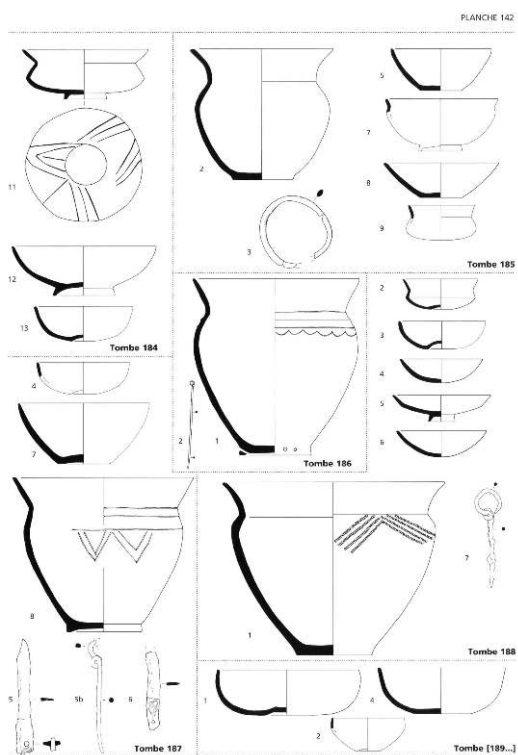


Planche 143

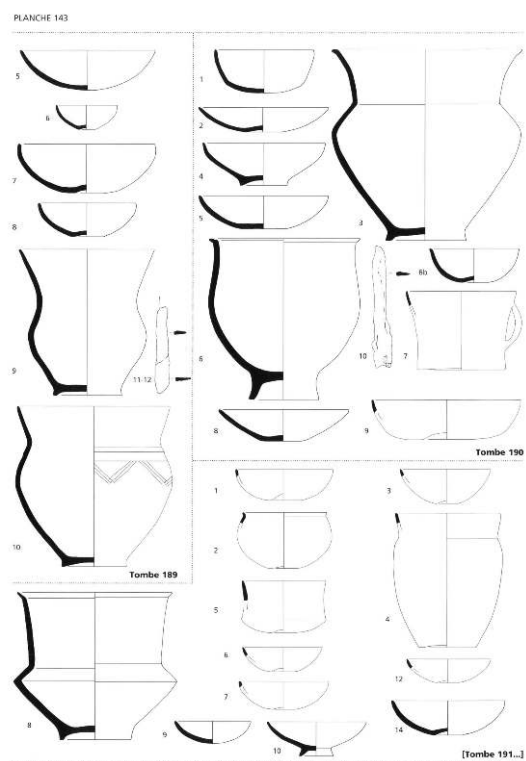


Planche 144

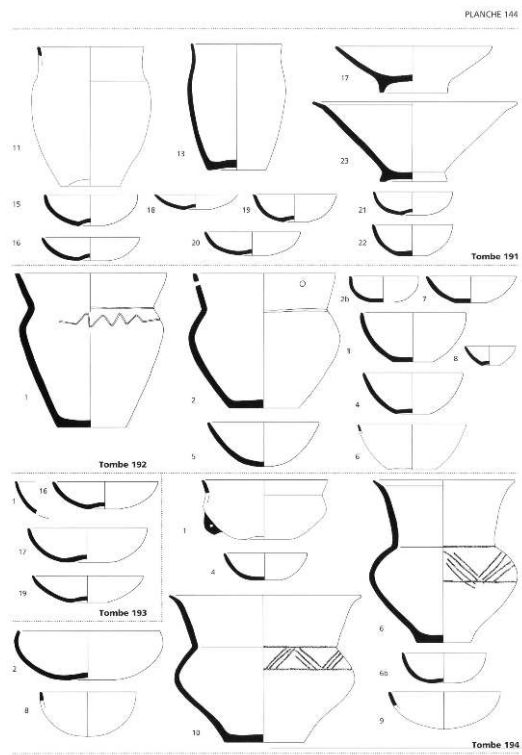


Planche 145

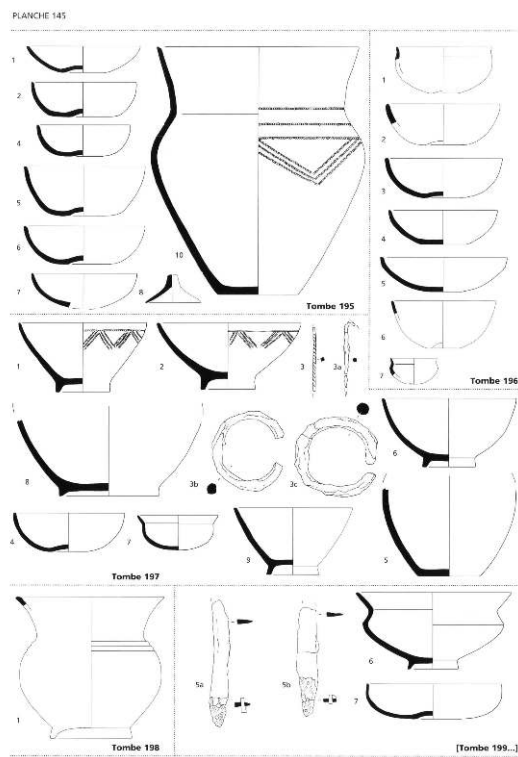


Planche 146

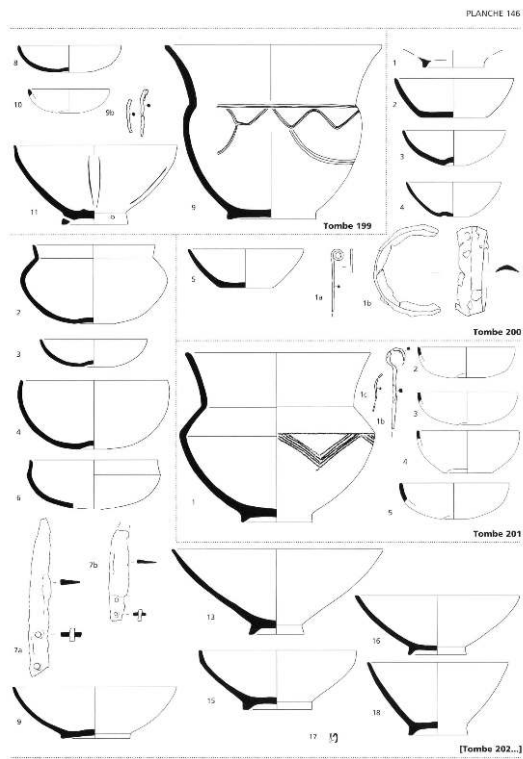


Planche 147

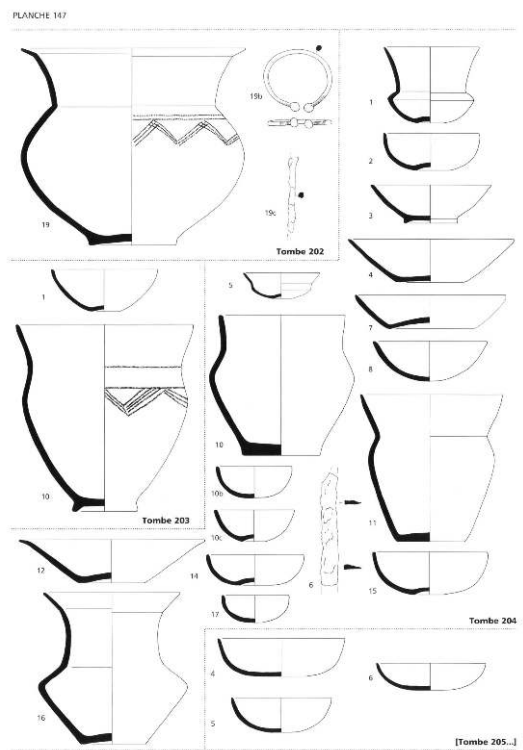


Planche 148

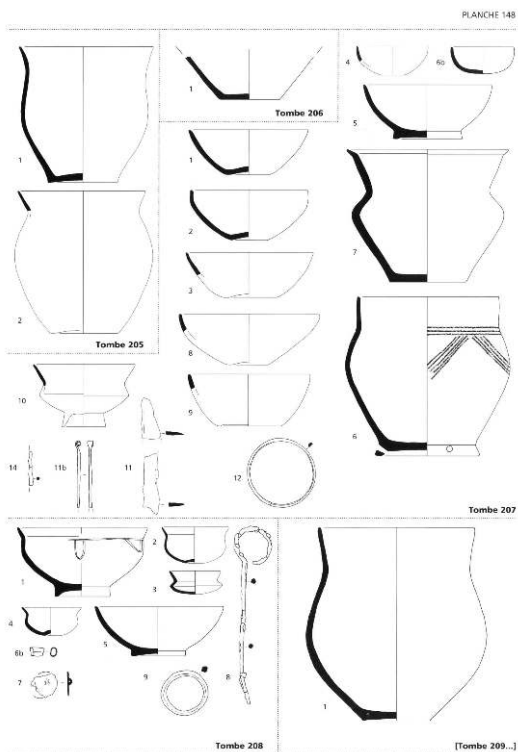


Planche 149

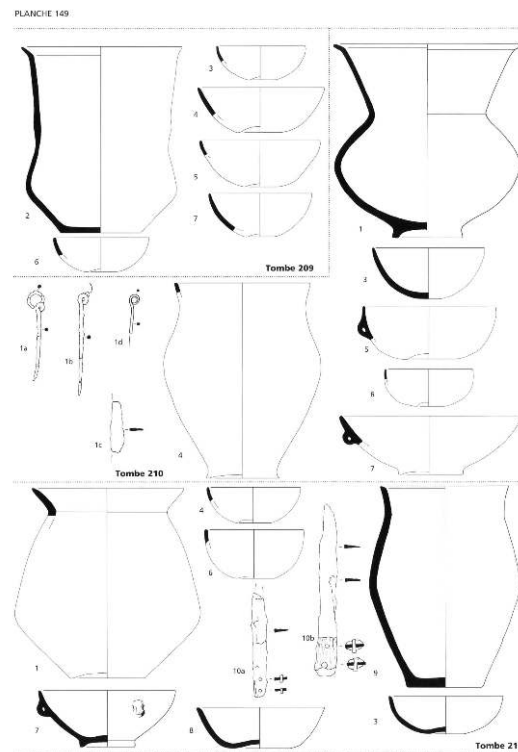


Planche 150

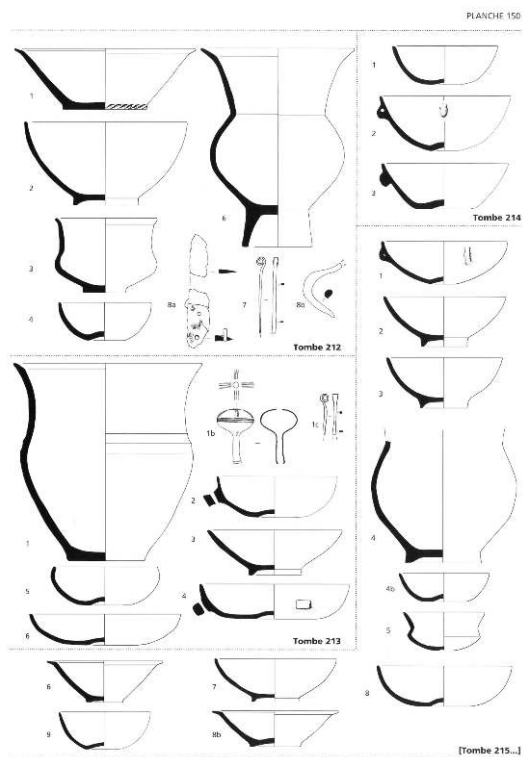


Planche 151

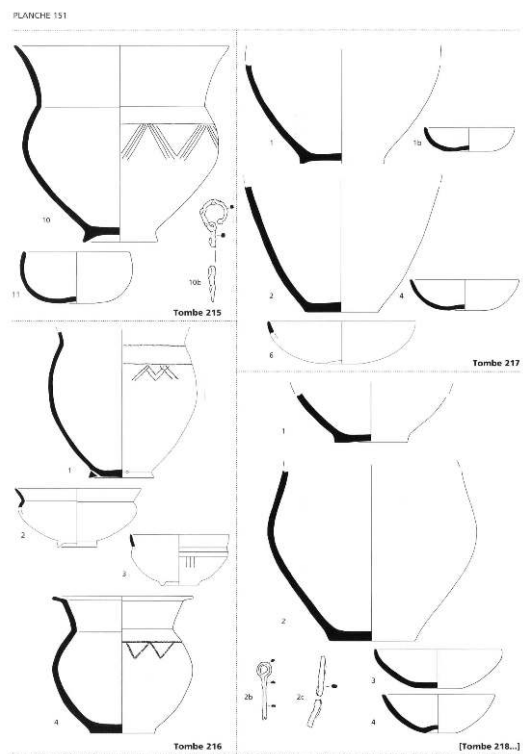


Planche 152

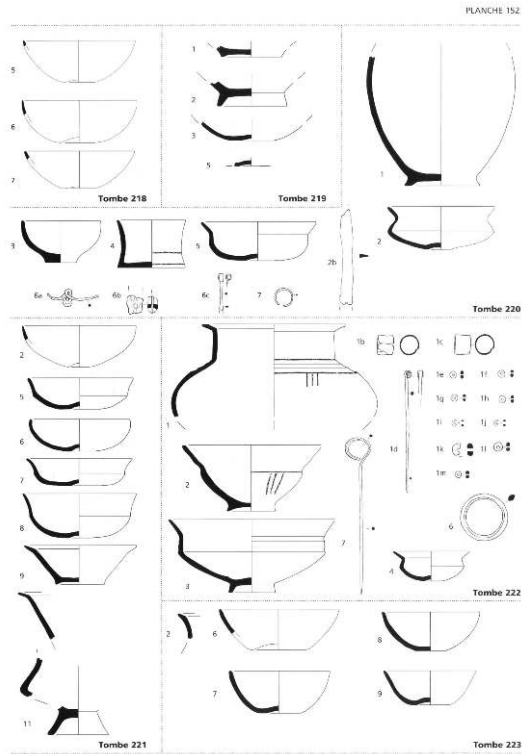


Planche 153

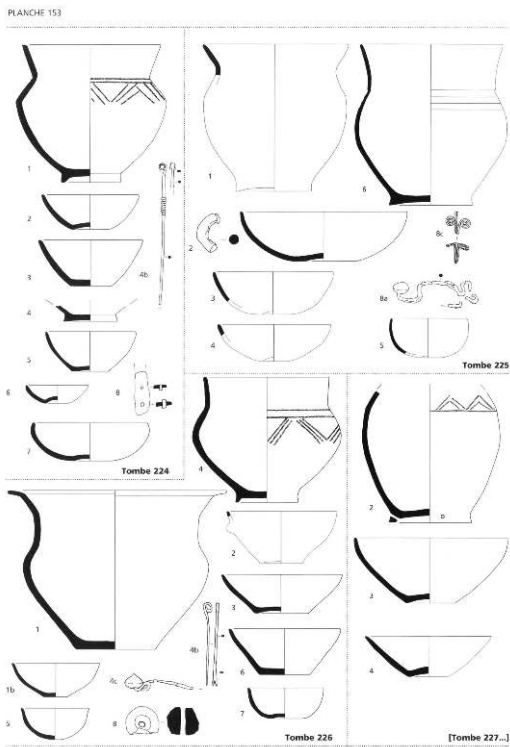


Planche 154

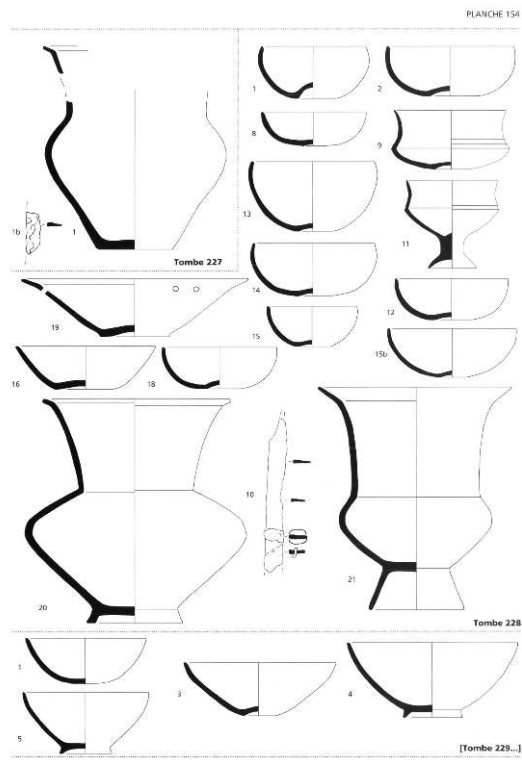


Planche 155

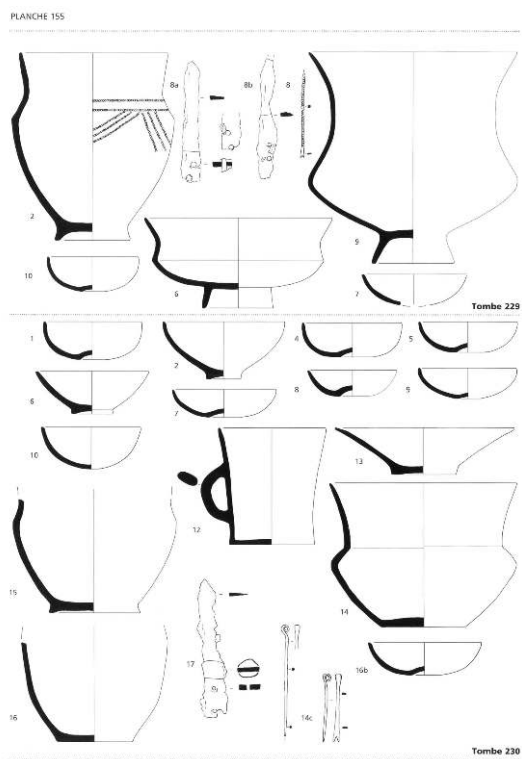


Planche 156

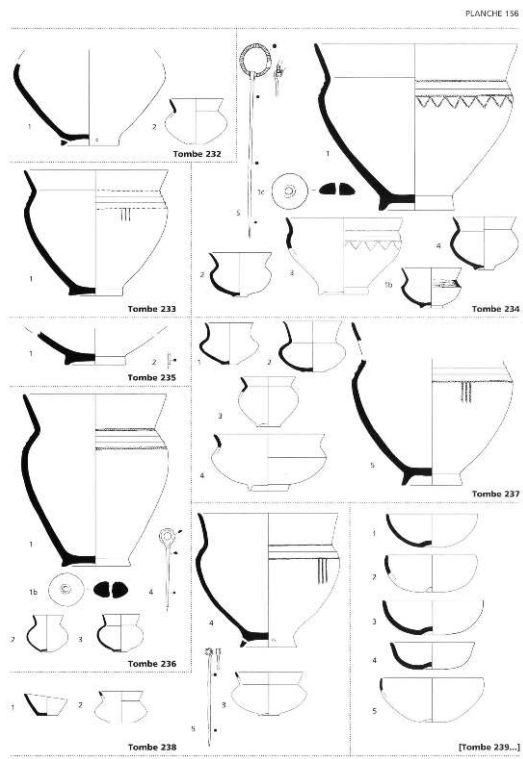


Planche 157

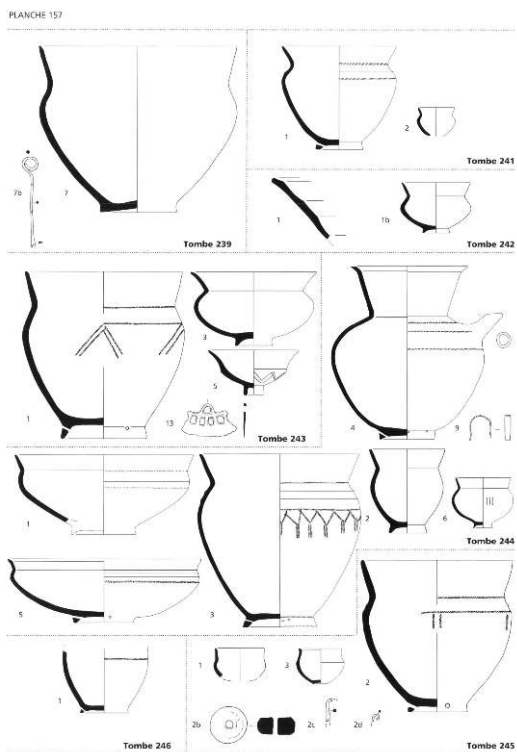


Planche 158

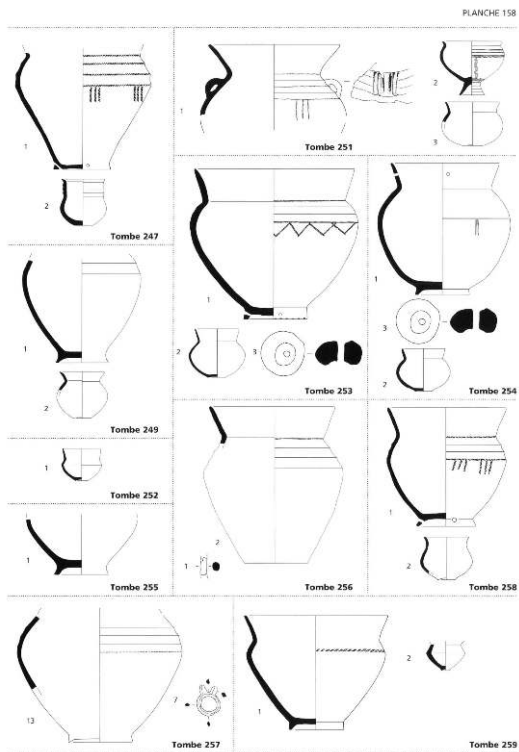


Planche 159

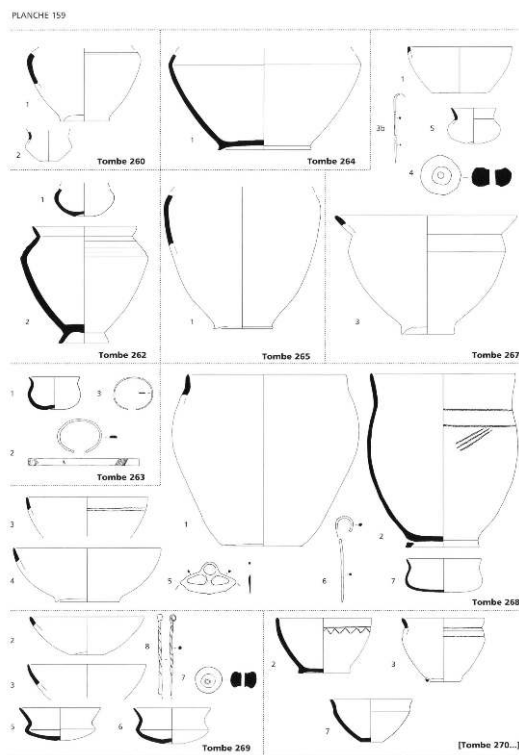


Planche 160

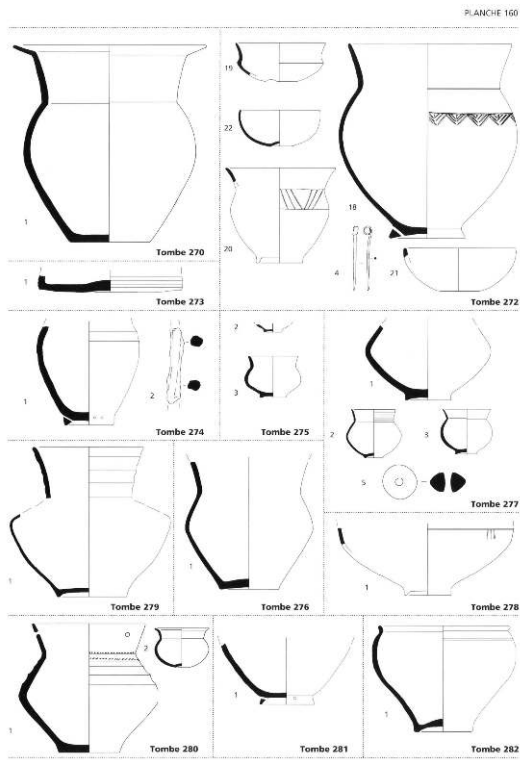


Planche 161

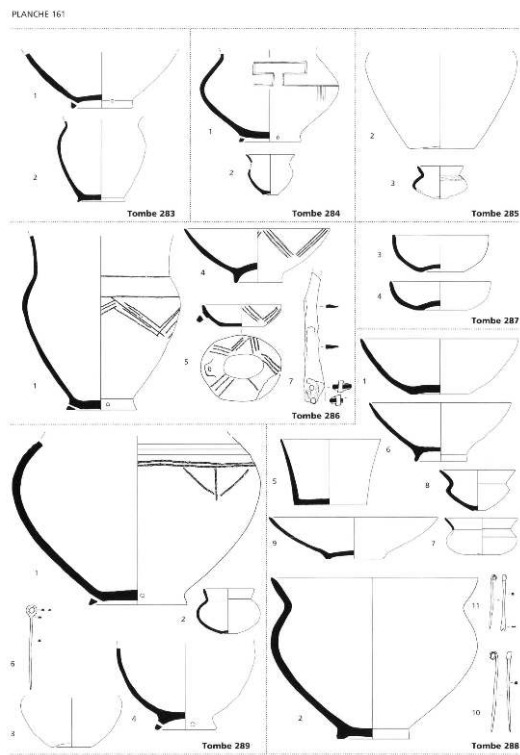


Planche 162

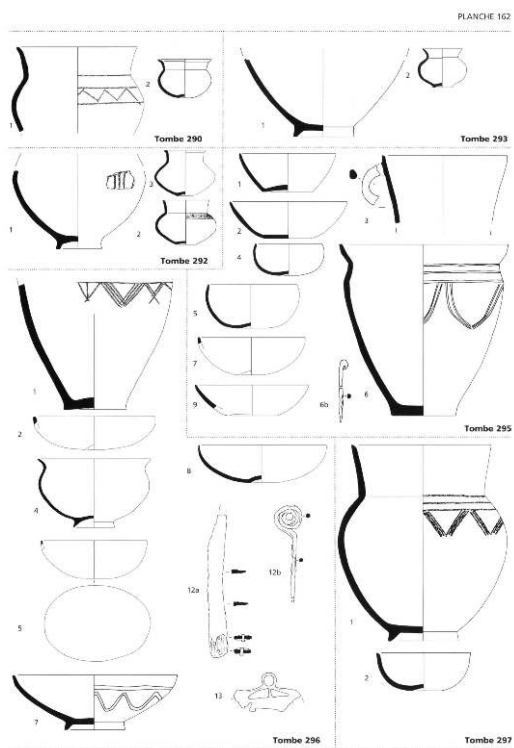


Planche 163

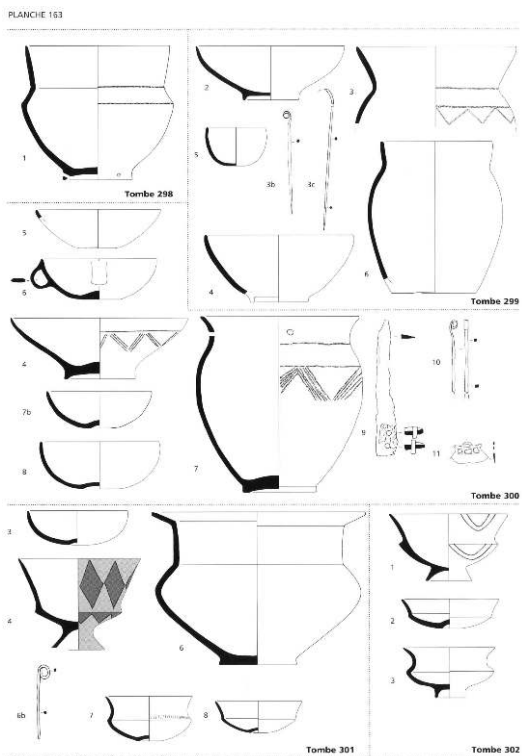


Planche 166

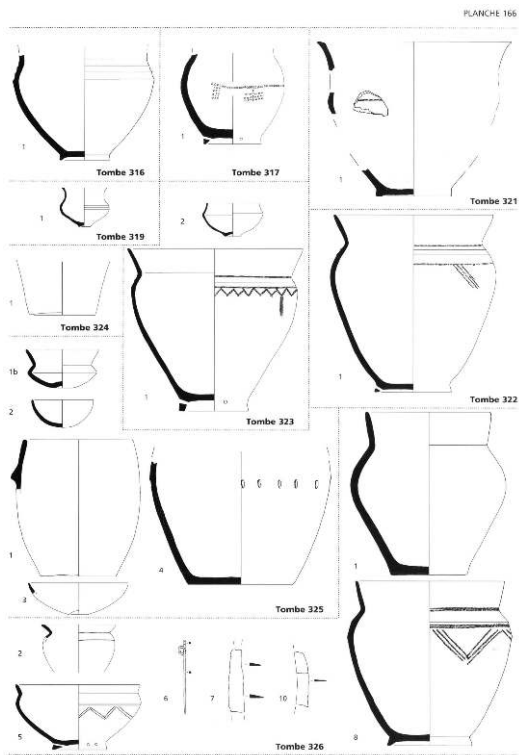


Planche 167

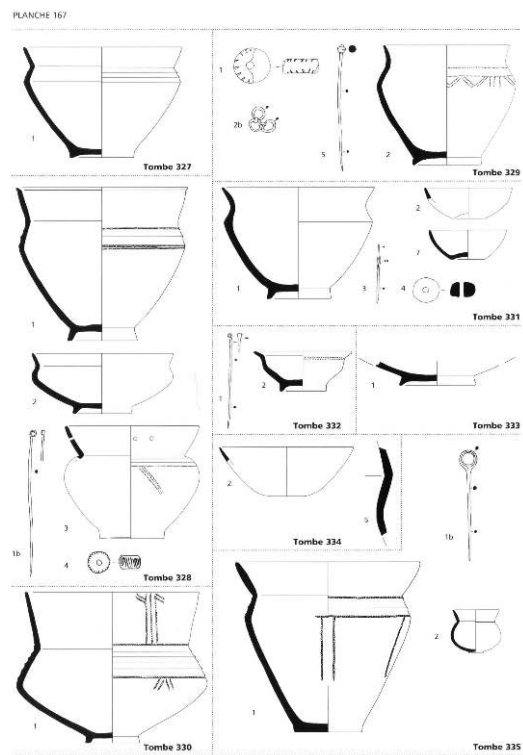


Planche 168

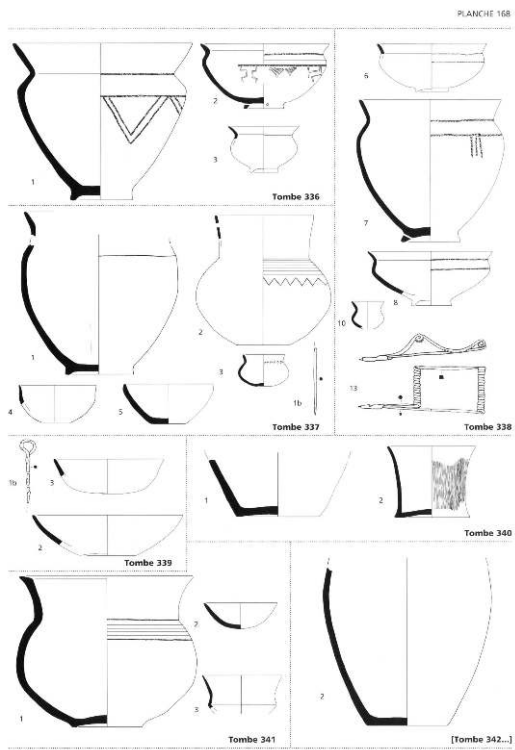


Planche 169

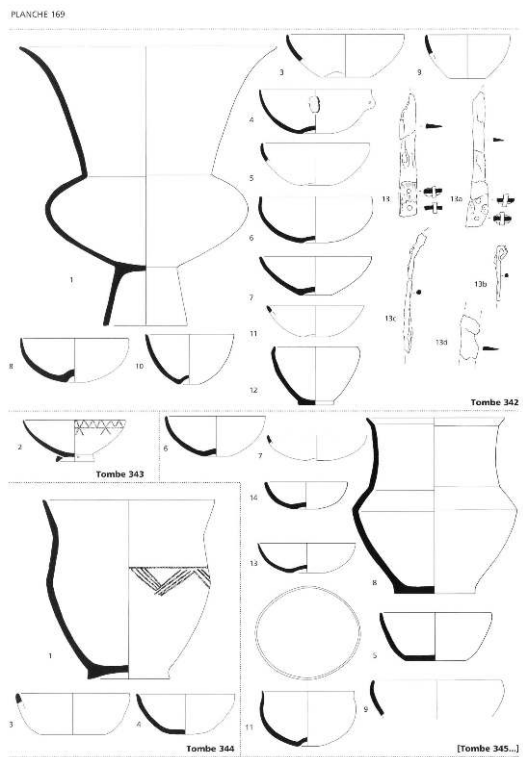


Planche 170

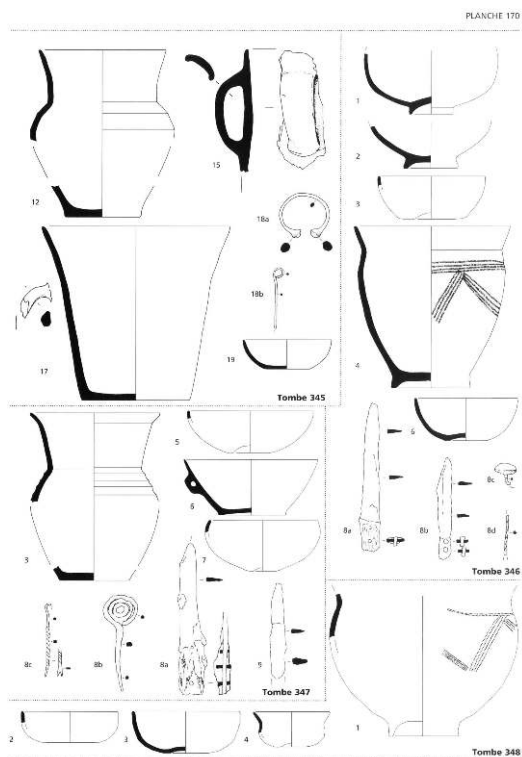


Planche 171

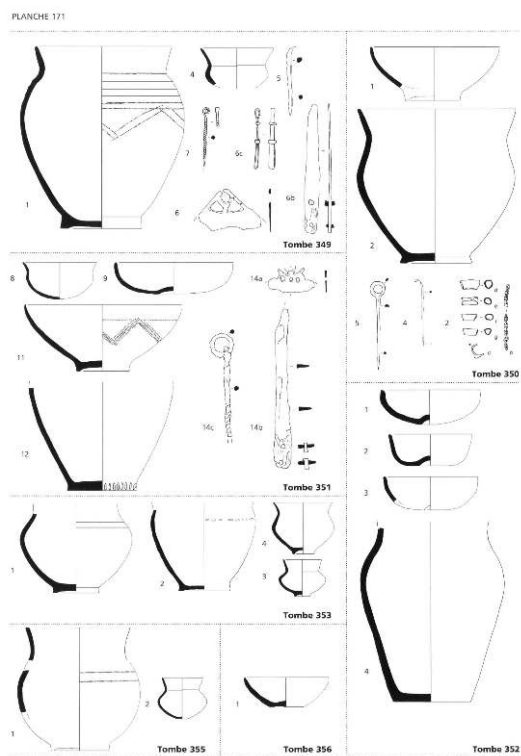


Planche 172

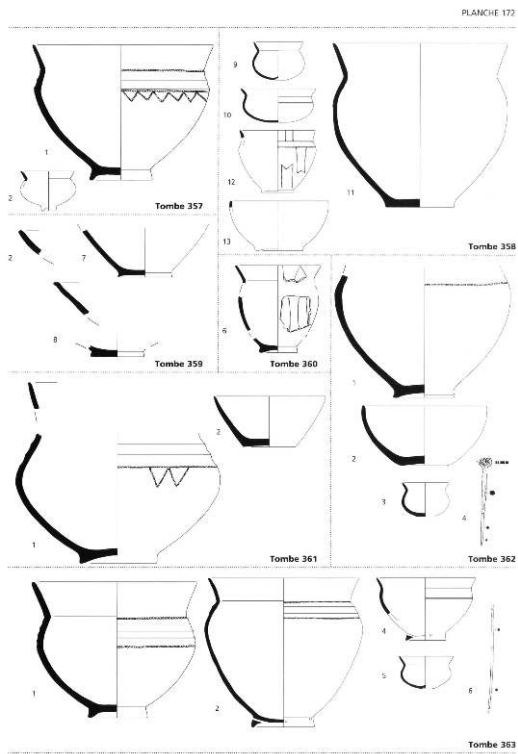


Planche 173

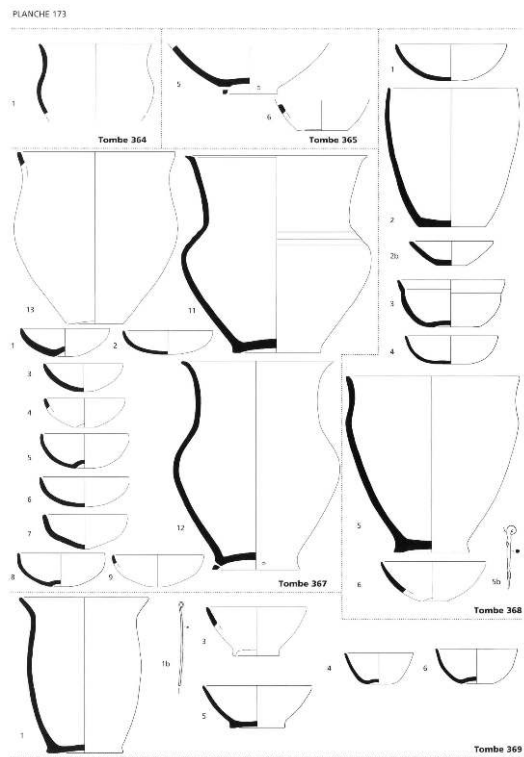


Planche 174

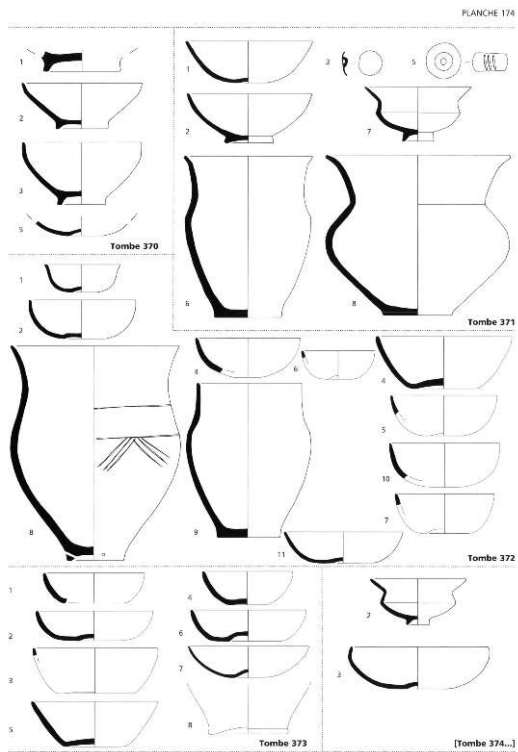


Planche 175

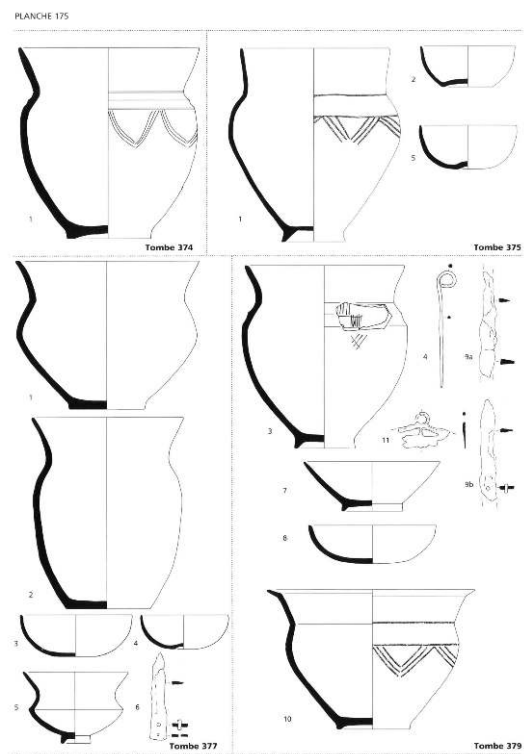


Planche 176

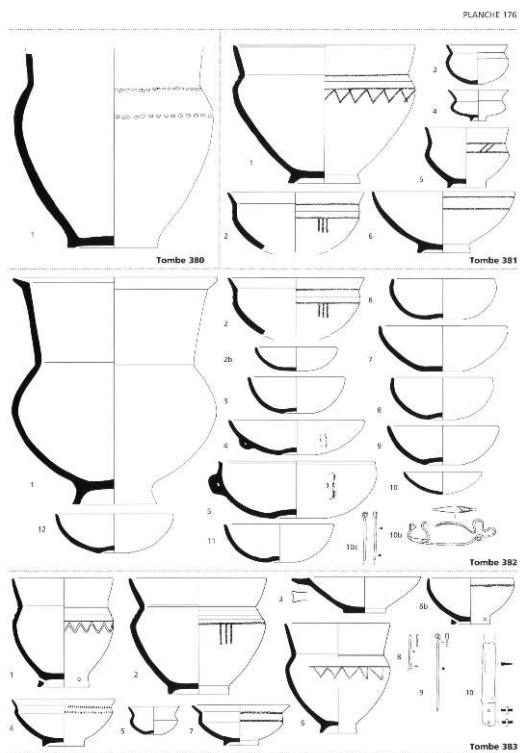


Planche 177

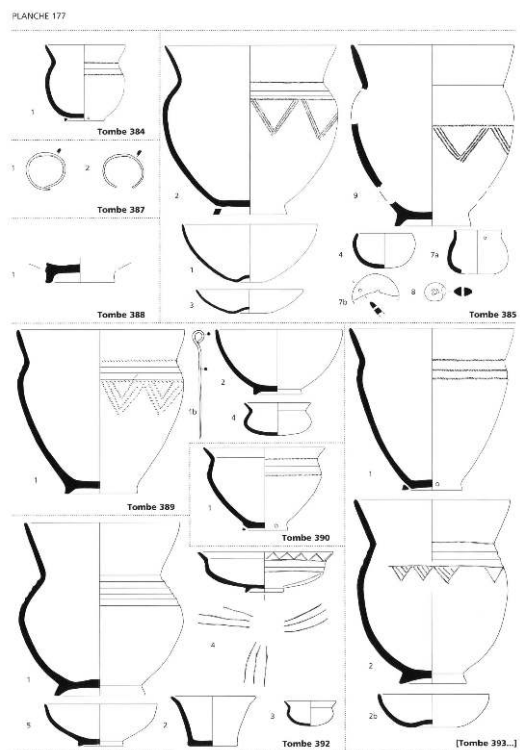


Planche 178

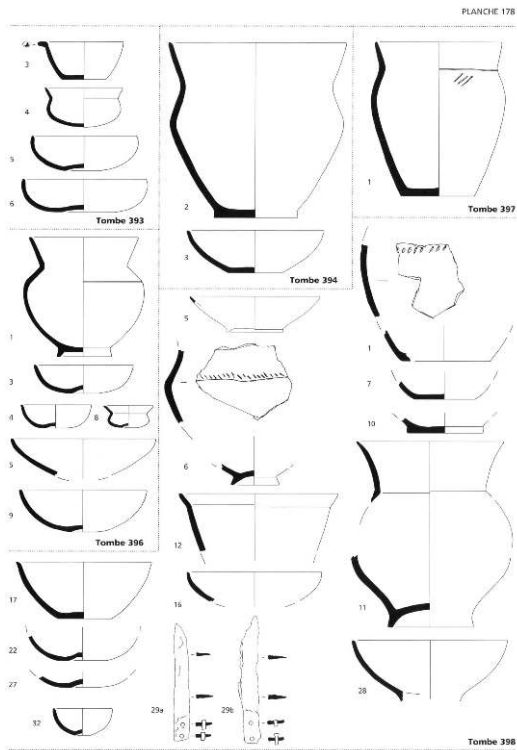


Planche 179

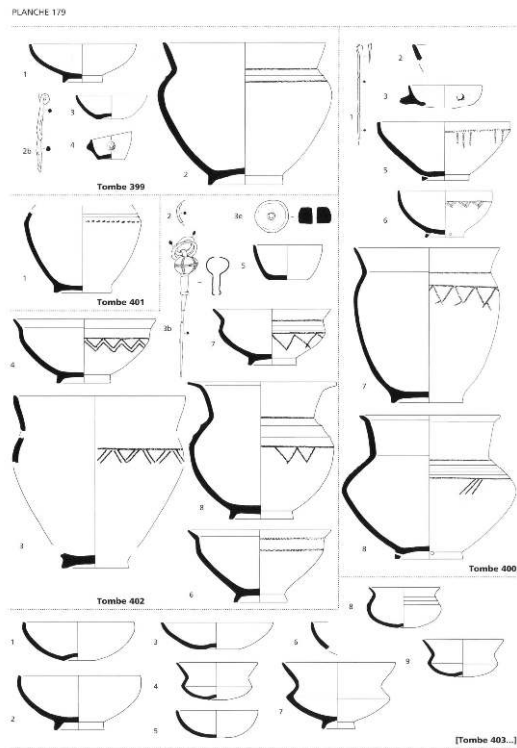
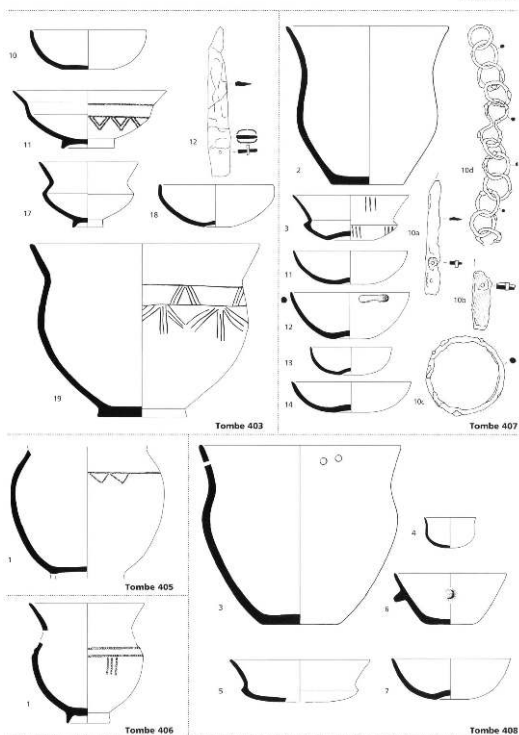


Planche 180

PLANCHE 180



Planches du Mobilier de la nécropole du Martinet [Planches 181 à 218]

Jean-Pierre Giraut, Fabrice Pons et Thierry Janin

Planche 181

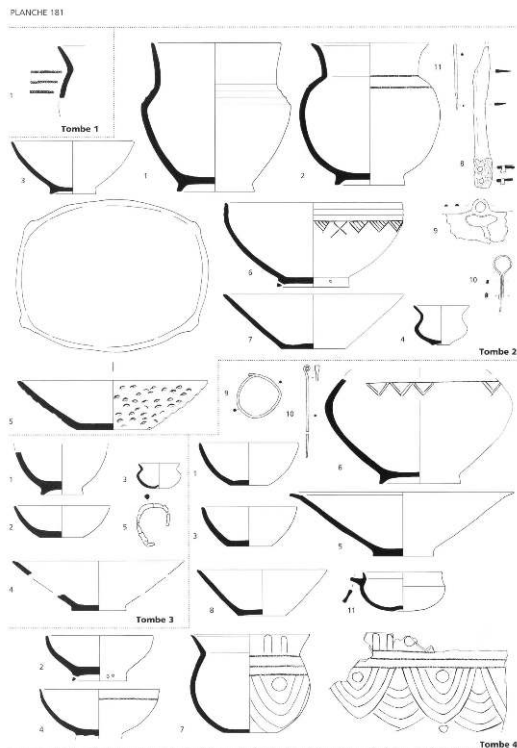


Planche 182

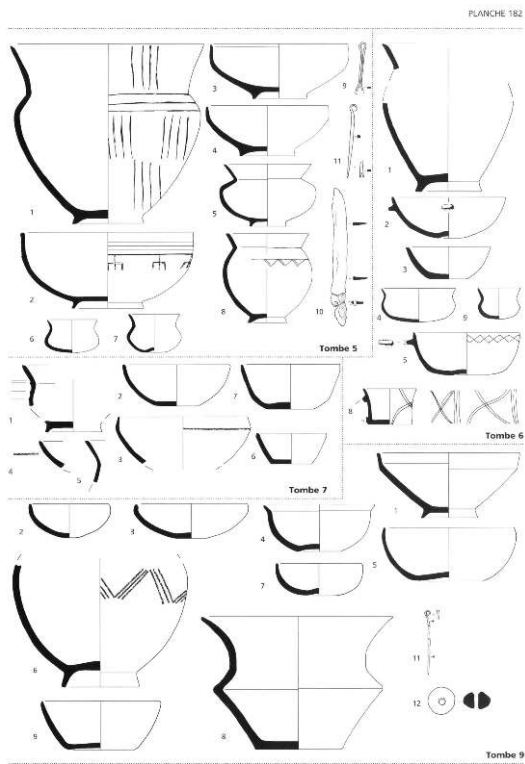


Planche 183

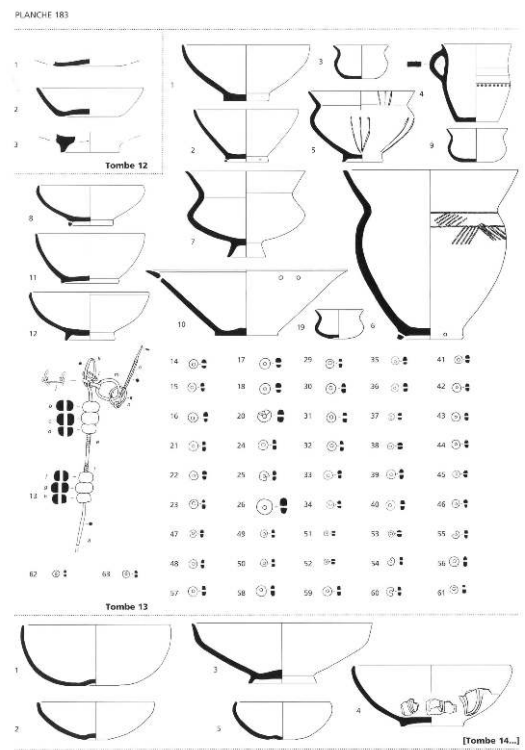


Planche 184

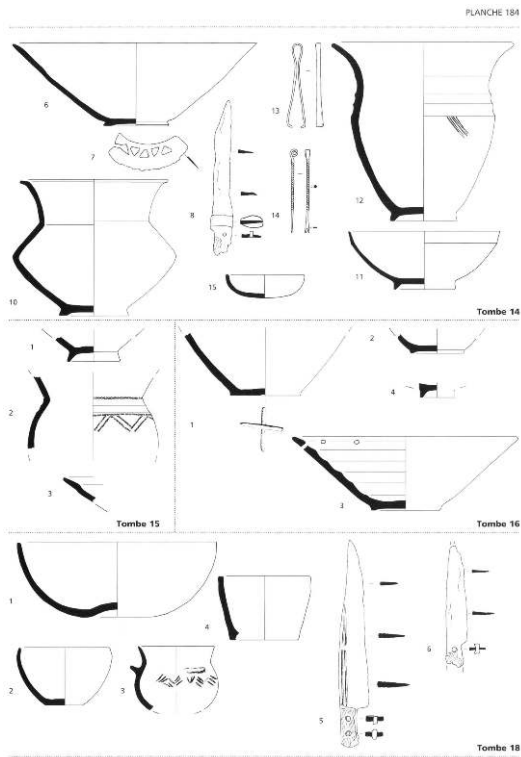


Planche 185

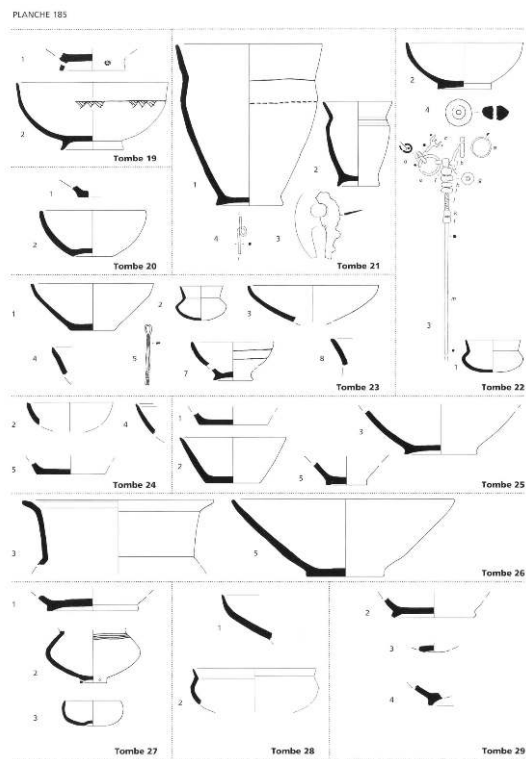


Planche 186

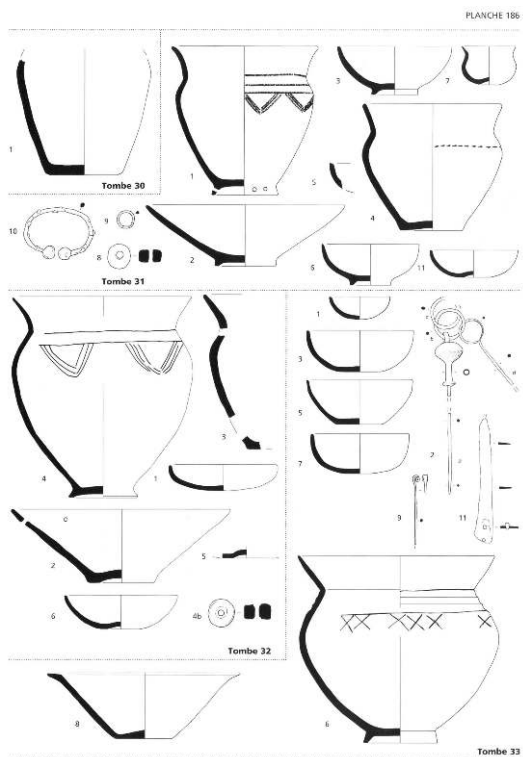


Planche 187

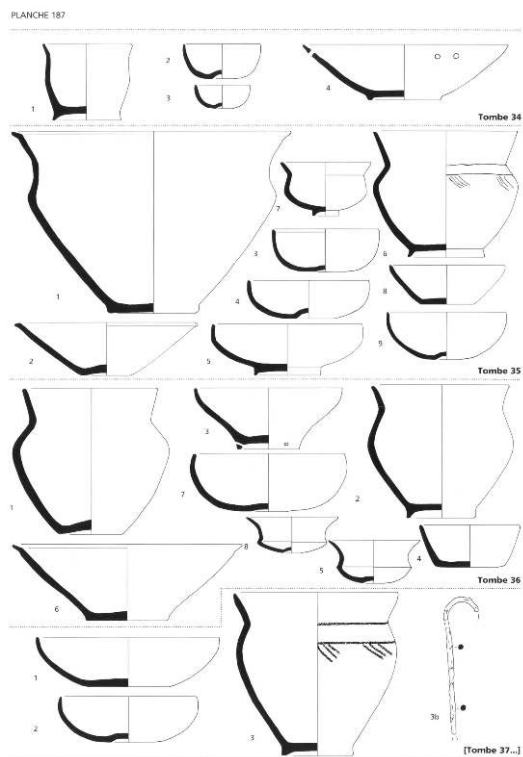


Planche 188

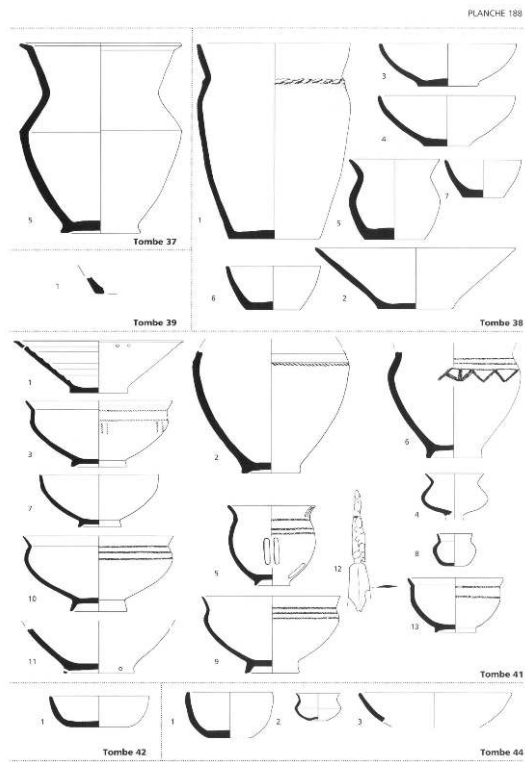


Planche 189

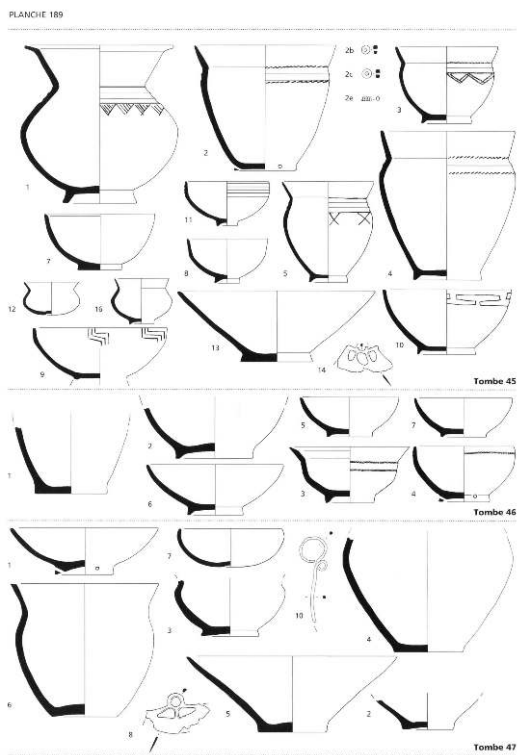


Planche 190

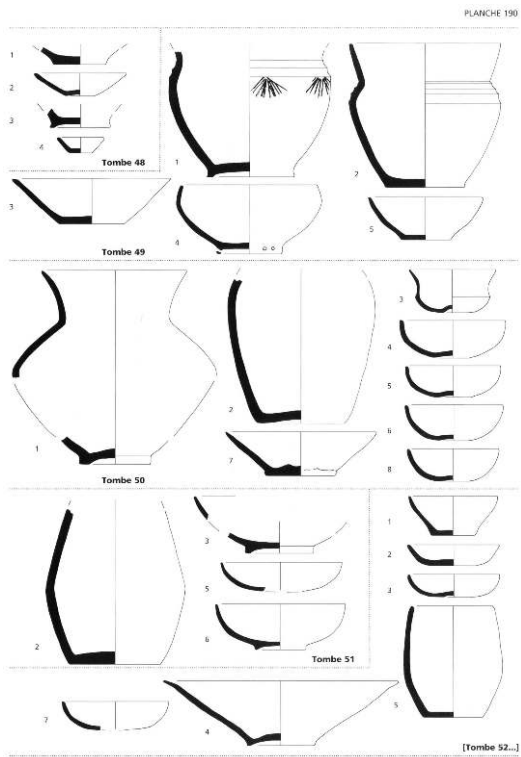


Planche 191

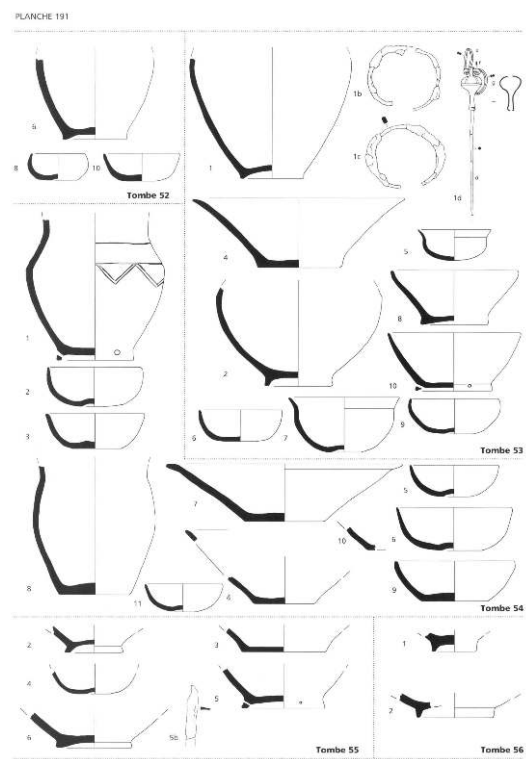


Planche 192

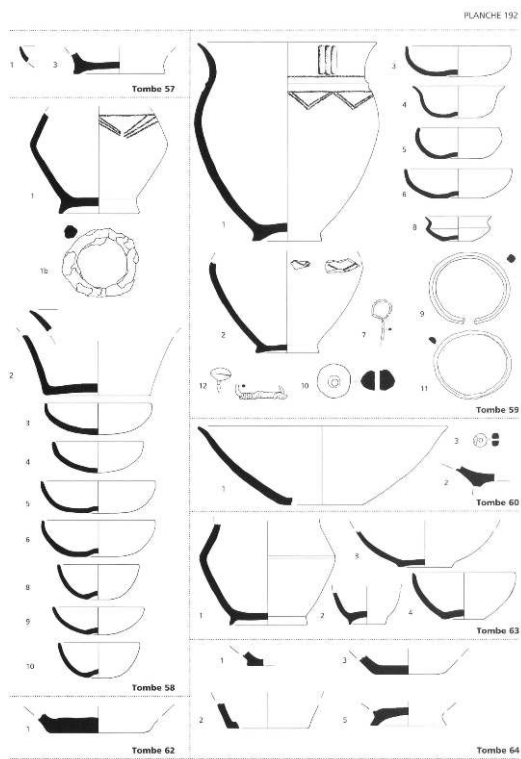


Planche 193

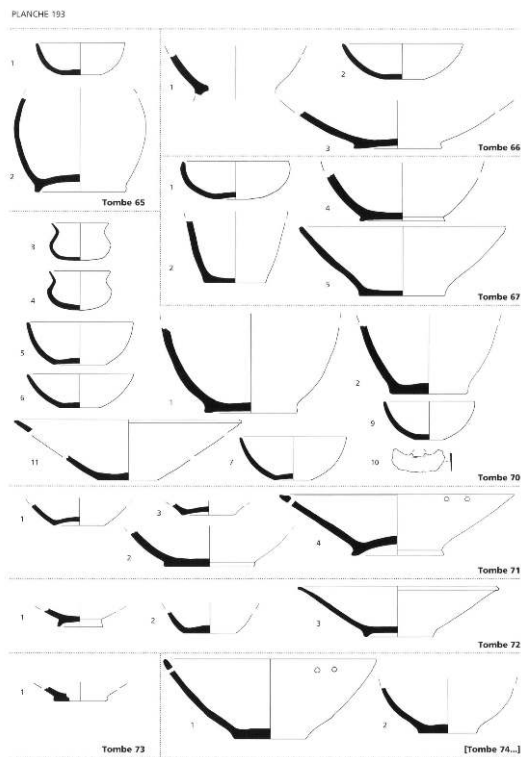


Planche 194

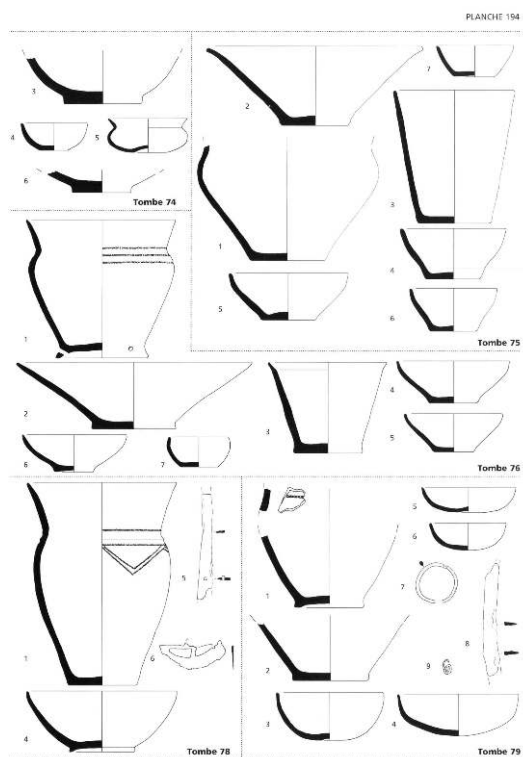


Planche 195

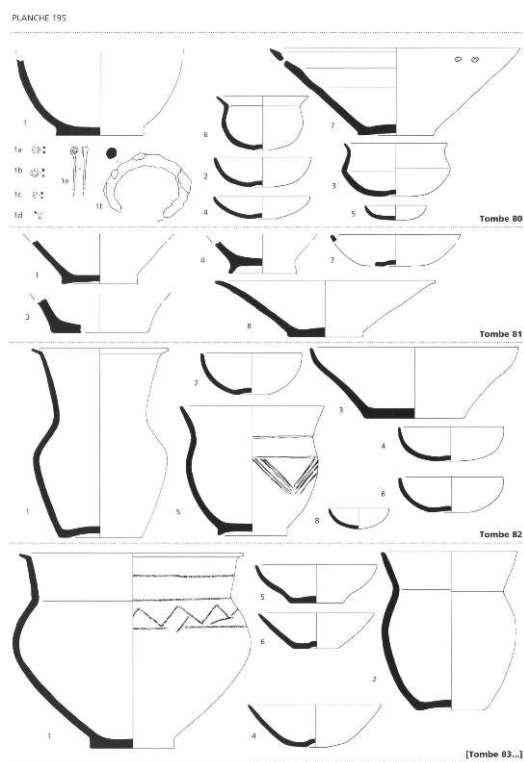


Planche 196

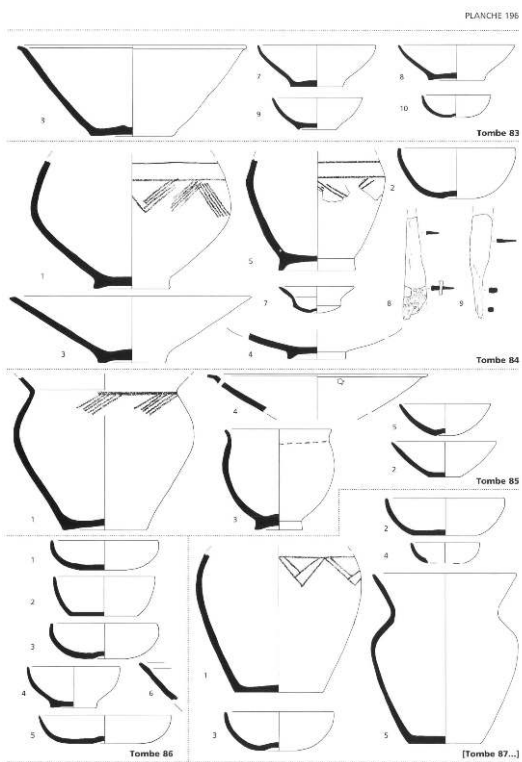


Planche 197

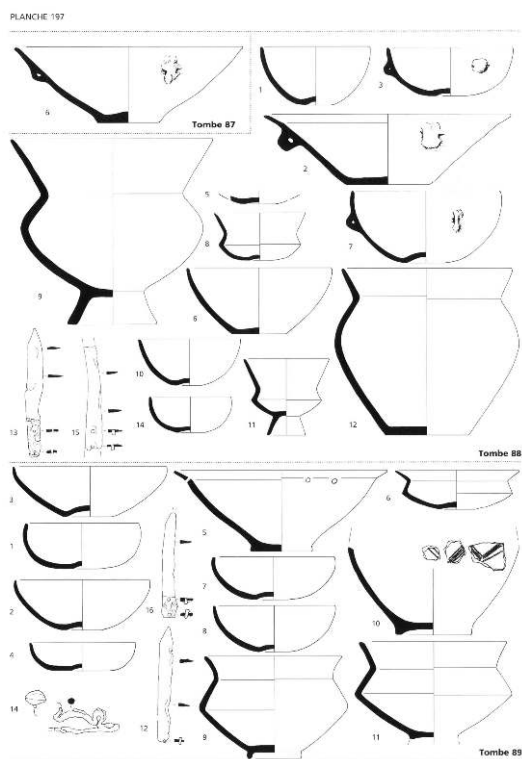


Planche 198

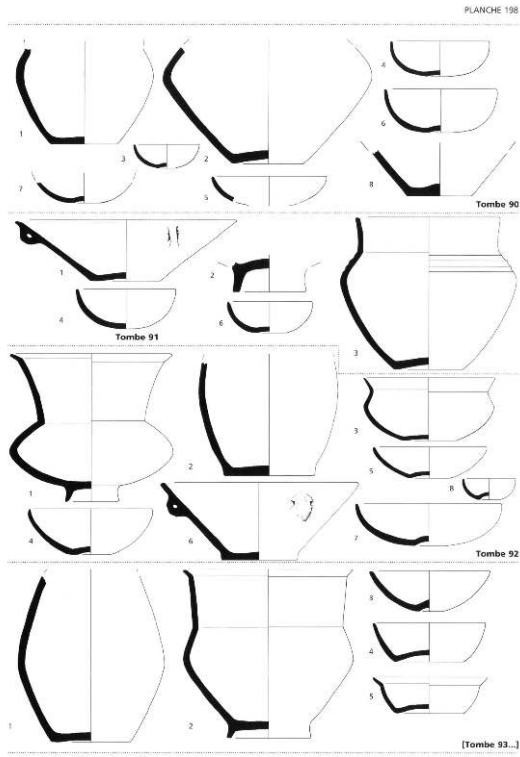


Planche 199

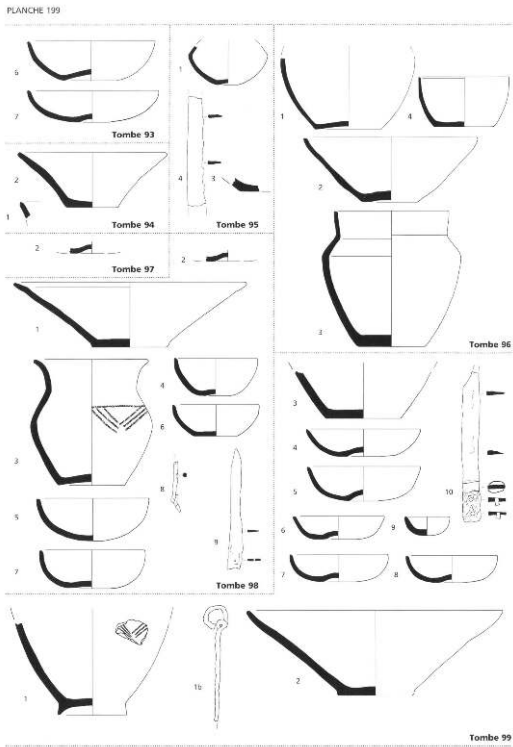


Planche 200

PLANCHE 200

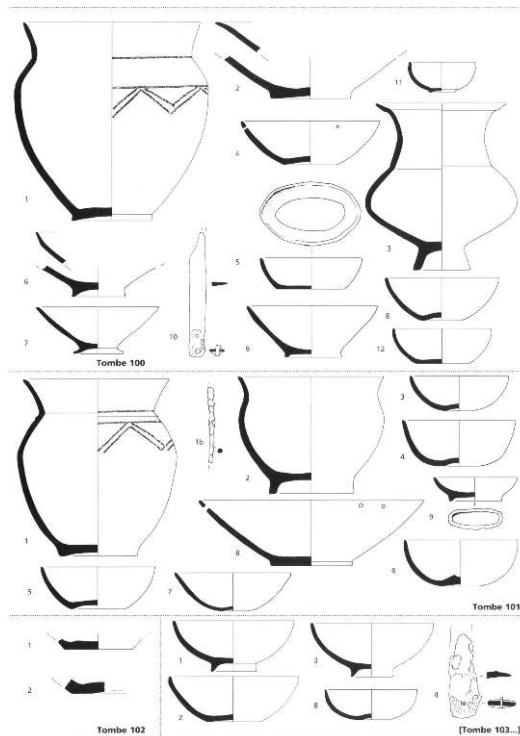


Planche 201

PLANCHE 201

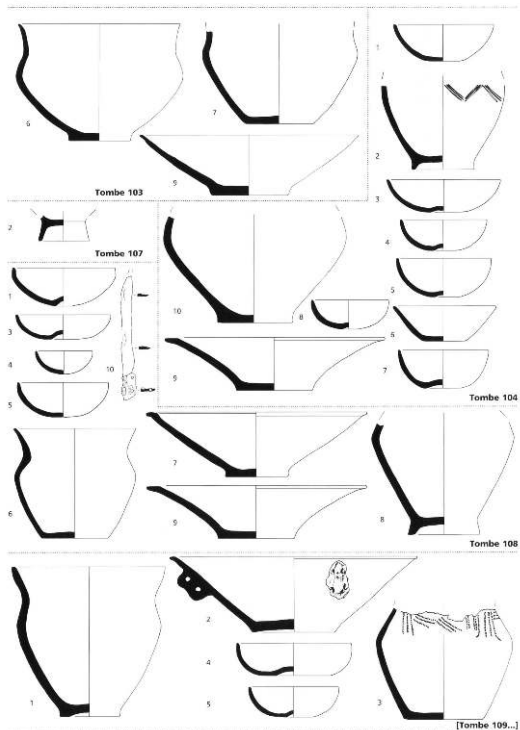


Planche 202

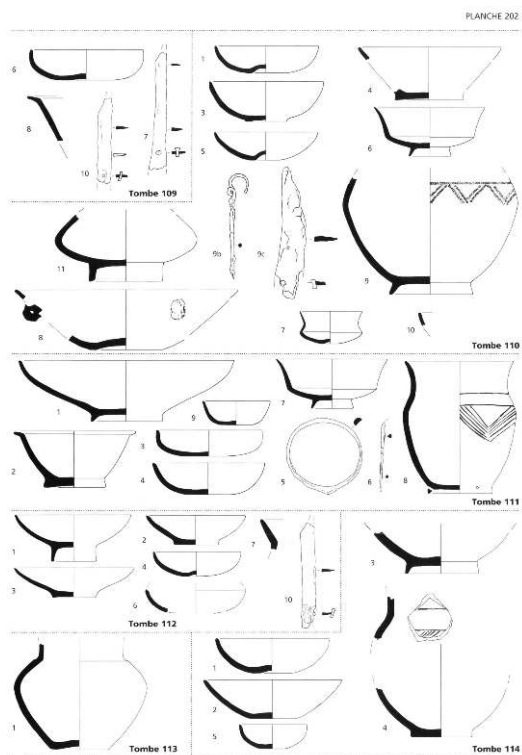


Planche 203

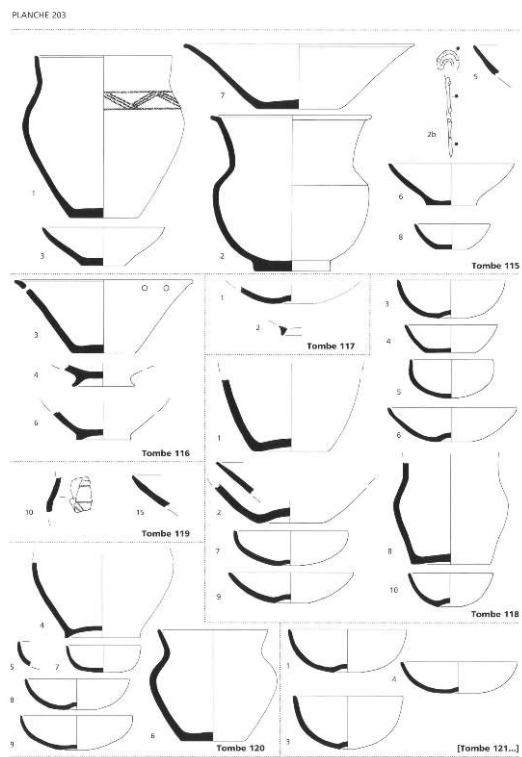


Planche 204

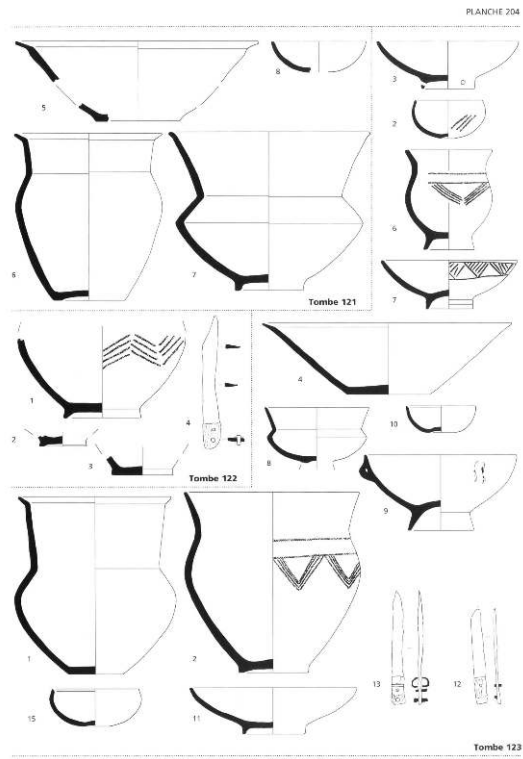


Planche 205

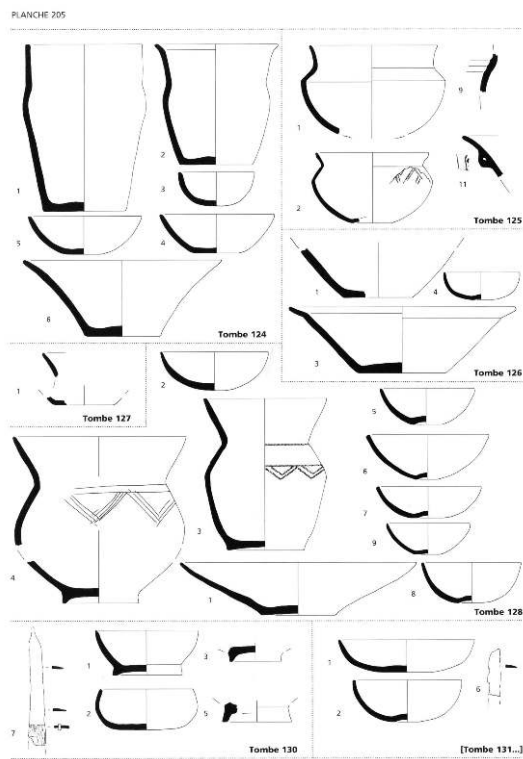


Planche 206

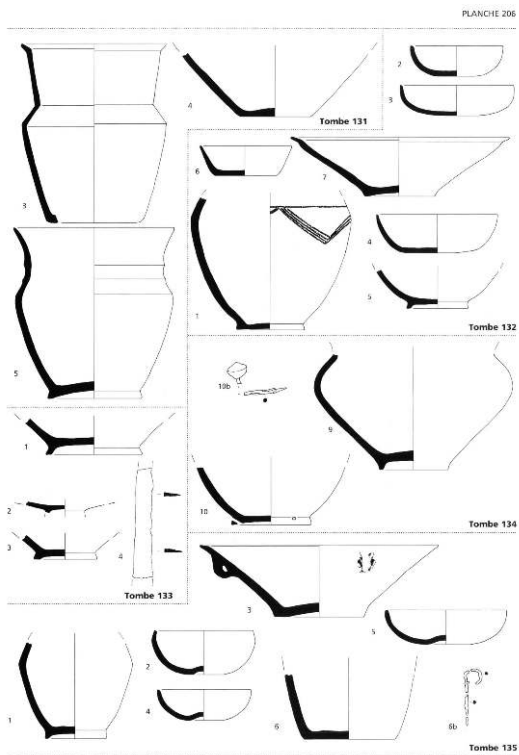


Planche 207

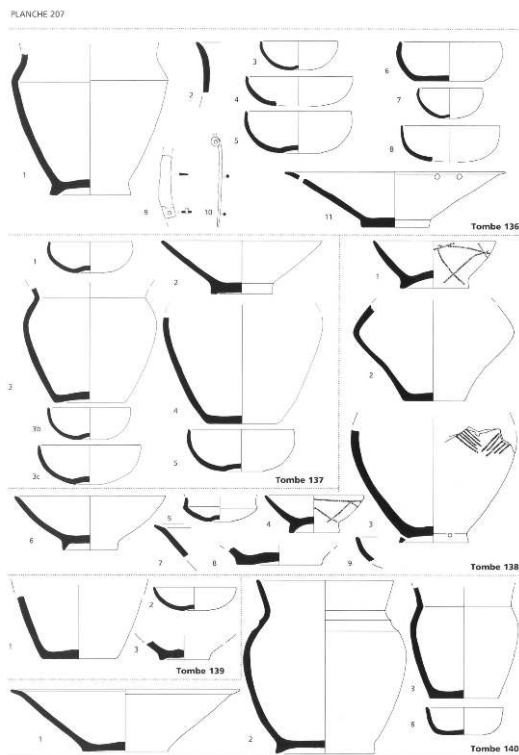


Planche 208

PLANCHE 208

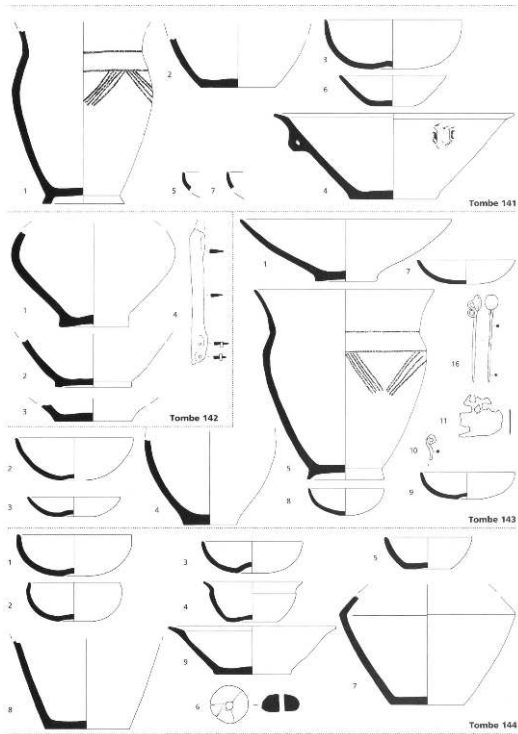


Planche 209

PLANCHE 209

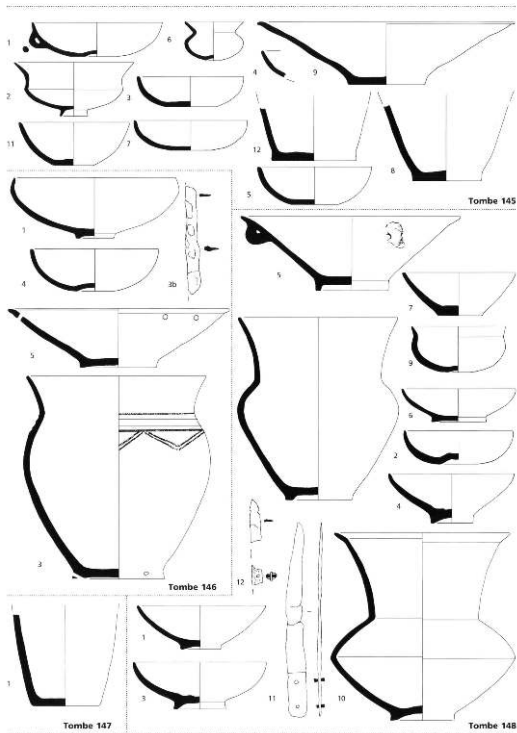


Planche 210

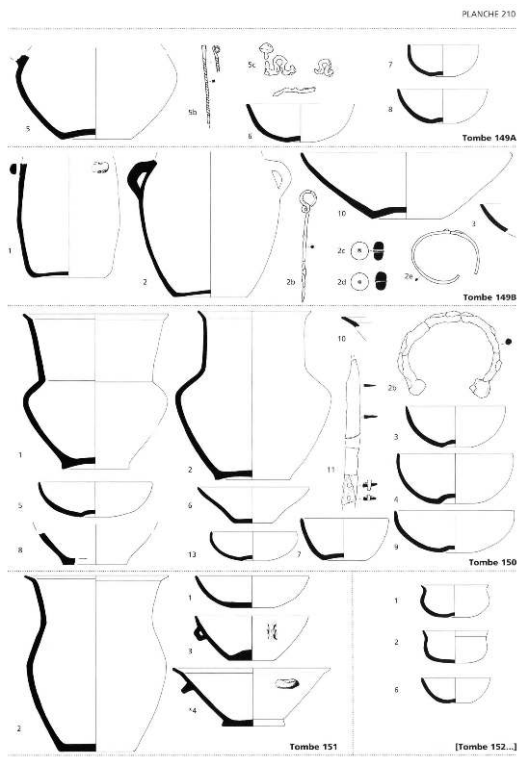


Planche 211

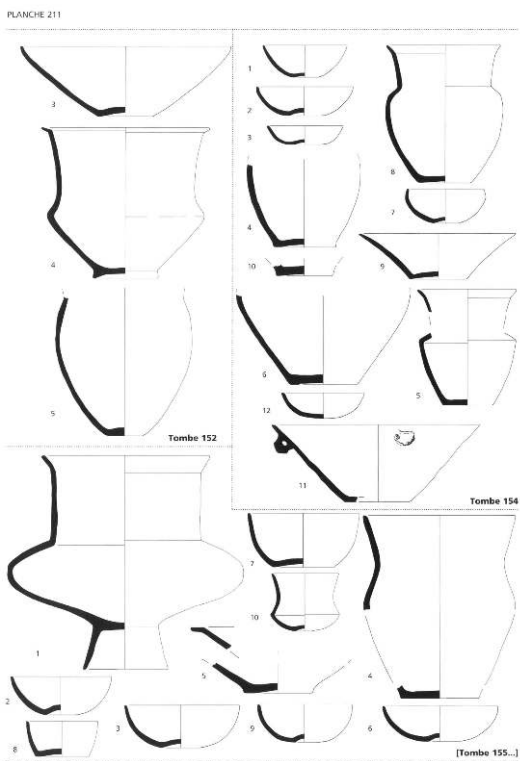


Planche 212

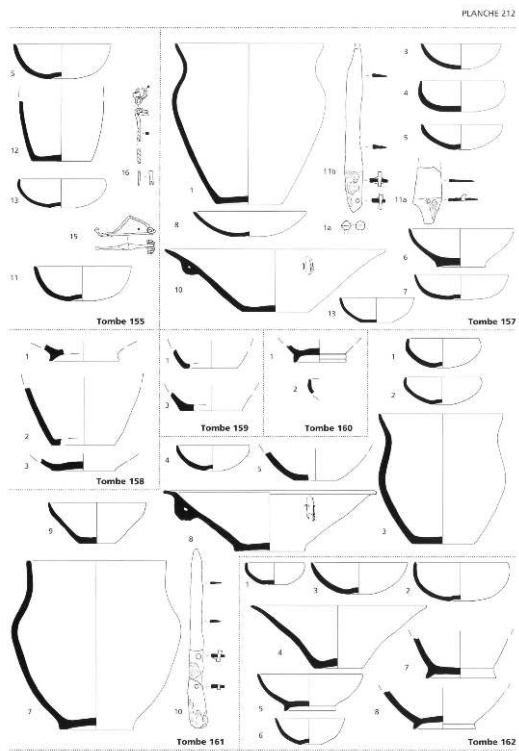


Planche 213

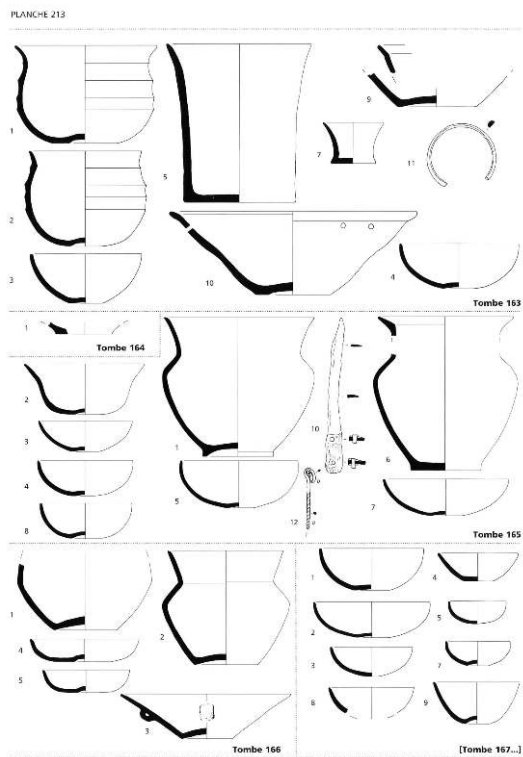


Planche 214

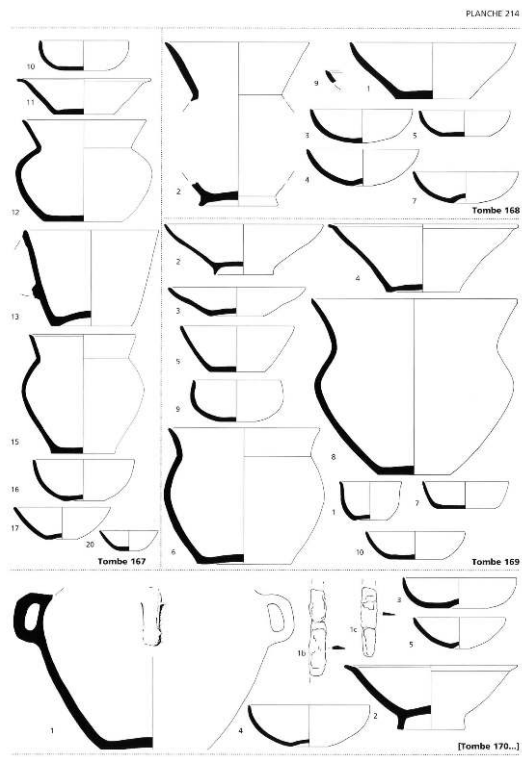


Planche 215

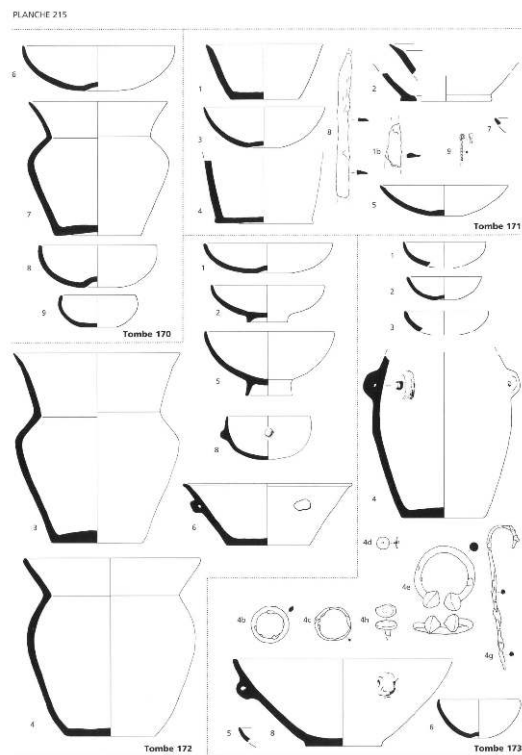


Planche 216

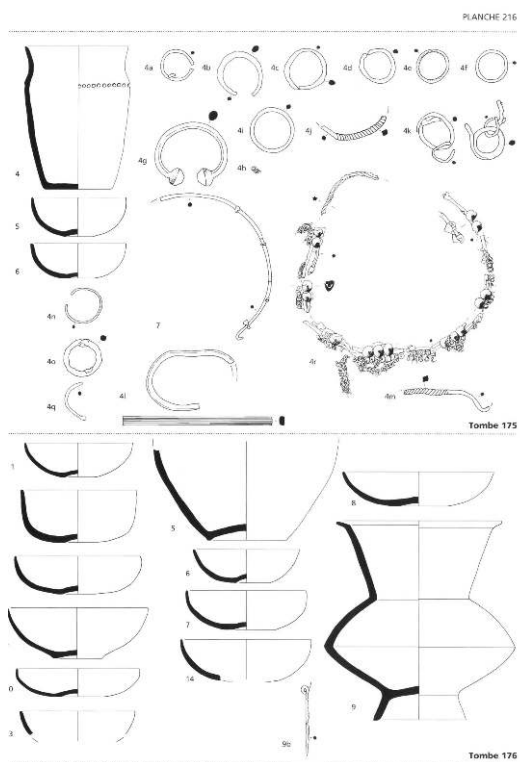


Planche 217

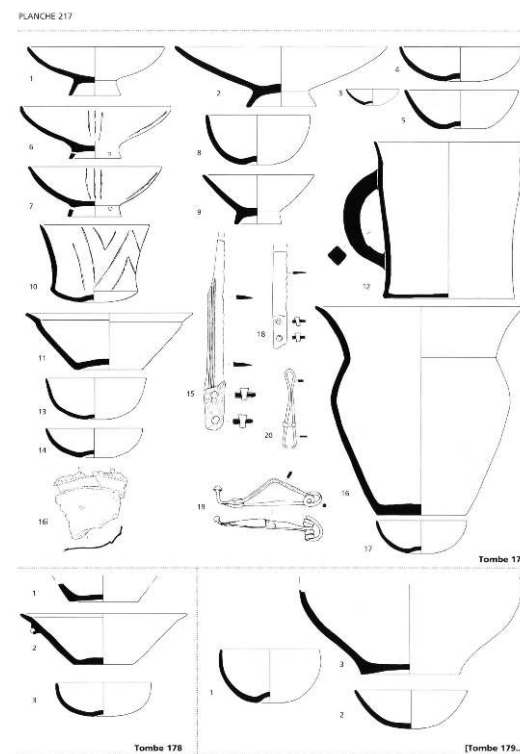


Planche 218

PLANCHE 218

