

LAPORAN MANAJEMEN PROYEK TEKNOLOGI INFORMASI

PEMBUATAN WEBSITE PROFILE SD N 03 BAWANG

SD NEGERI 03 BAWANG



Oleh :

Mohammad Aldi Rosyidin	1900018243,
Arvin Destantya Ryanandra Ramadhan	1900018239,
Wisnu Firman Agus Santoso	1900018230,
Agus Herdiansyah	2000018308,
Muhammad Khairon Riskullah	2000018137,
Gema Faqih Ali Masyar	2000018315,
Rasyid Rahman	2000018175.

PROGRAM STUDI STRATA SATU INFORMATIKA
FAKULTAS TEKNOLOGI INDUSTRI
UNIVERSITAS AHMAD DAHLAN

2023

HALAMAN PERSETUJUAN MITRA/CLIENT

Laporan Manajemen Proyek Teknologi Informasi ini telah disetujui
sebagai proses pengajuan seminar bagi

MPTI Sukses

M Aldi Rosyidin	1900018243,	(Ketua & Bendahara)
Arvin Destantya Ryanandra Ramadhan	1900018239,	(Analisis & Tester)
Wisnu Firman Agus Santoso	1900018230,	(Sekretaris)
Agus Herdiansyah	2000018308,	(Front-end Developer)
Muhammad Khairon Riskullah	2000018137,	(Front-end Developer)
Gema Faqih Ali Masyar	2000018315,	(Back-end Developer)
Rasyid Rahman	2000018175.	(Back-end Developer)

Tempat Manajemen Tugas Proyek

Realisasi Waktu Pelaksanaan 14 Minggu

Yogyakarta, 28 Juli 2023

Menyetujui,
Kepala Sekolah



(Amad Nasution, S.Pd., M.Pd)
NIP 197009071993061001

HALAMAN PENGESAHAN

MANAJEMEN PROYEK TEKNOLOGI INFORMASI

PEMBUATAN WEBSITE PROFILE SDN 03 BAWANG
SD NEGERI 03 BAWANG


M Aldi Rosyidin	1900018243,	(Ketua)
Arvin Destantya Ryanandra Ramadhan	1900018239,	Analisis)
Wisnu Firman Agus Santoso	1900018230,	(Sekretaris)
Agus Herdiansyah	2000018308,	(Front-end Developer)
Muhammad Khairon Riskullah	2000018137,	(Front-end Developer)
Gema Faqih Ali Masyar	2000018315,	(Back-end Developer)
Rasyid Rahman	2000018175.	(Back-end Developer)

PEMBIMBING : Ahmad Azhari, S. Kom., M. Eng.
NIY 60160863

PENGUJI : (Rusydi Umar, S.T., M.T., Ph.D.)
NIY 60980174

Yogyakarta, 21 Agustus 2023

Kaprodi S1 Informatika


Dr. Murinto, S.Si, M.Kom.
NIY. 60040496

KATA PENGANTAR

Alhamdulillahirobbil'aalamiin, segala puji bagi Allah SWT yang telah memberikan nikmat kepada kami, sehingga kami dapat menyelesaikan laporan manajemen proyek teknologi informasi ini yang berjudul "Pembuatan Sistem Website Sekolah" dapat disusun sebagai salah satu syarat untuk melengkapi nilai mata kuliah Manajemen Proyek Teknologi Informasi di Program Studi Informatika Fakultas Teknologi Industri Universitas Ahmad Dahlan dan diselesaikan sesuai dengan waktunya, dan semoga rahmat tersebut dapat menjadikan kita lebih beriman dan bertakwa kepada Allah SWT.

Pada kesempatan ini kelompok kami sangat berterimakasih kepada pihak-pihak yang telah membantu dalam penyusunan laporan Manajemen Proyek Teknologi Informasi baik langsung maupun tidak langsung. Ucapan terimakasih ini disampaikan kepada Ahmad Azhari selaku dosen pembimbing manajemen proyek teknologi informasi pengarah dalam pengerjaan tugas proyek ini.

Kami menyadari bahwa laporan ini belum sempurna, tim kami mengharapkan kritik dan saran dari pembaca agar laporan ini dapat menjadi lebih baik.

Yogyakarta, 28 Juli 2023

Penulis

DAFTAR ISI

HALAMAN PERSETUJUAN MITRA/CLIENT	ii
HALAMAN PENGESAHAN.....	iii
KATA PENGANTAR	iv
DAFTAR ISI	v
DAFTAR GAMBAR	vii
DAFTAR TABEL	viii
BAB I PENDAHULUAN	9
A. Latar Belakang	9
B. Personal Yang Terlibat.....	9
C. Proses Mendapatkan Proyek.....	10
D. Deskripsi Perencanaan Proyek	10
BAB II.....	11
GAMBARAN MITRA/CLIENT.....	11
A. Gambaran Umum	11
B. Struktur Organisasi Sumber Daya Manusia dan Sumber Daya Fisik	13
C. Gambaran Sistem atau Proses Bisnis pada Mitra/Client Saat ini.....	14
BAB III RENCANA MPTI	16
A. Rencana Pembagian Tugas	16
B. Perancangan Sistem	18
C. Kesepakatan Proyek	26
D. Rencana Jadwal Pelaksanaan Proyek	27
BAB IV PELAKSANAAN MPTI	29
A. Realisasi Pembagian Tugas Proyek.....	29
B. Realisasi Anggaran	35
C. Realisasi Jadwal Proyek	36
D. Realisasi Keberlanjutan Proyek	37
BAB V PENUTUP.....	38
A. Kesimpulan	38
B. Saran.....	38
LAMPIRAN.....	39
I. MoU	39
II. Logbook Kegiatan	42

III.	Dokumentasi Kegiatan MPTI.....	46
IV.	Tools.....	49
V.	Testing	108

DAFTAR GAMBAR

Gambar 2. 1 Proses bisnis SDN 3 Bawang	15
Gambar 3. 1 Gambar ERD sistem web profile	19
Gambar 3. 2 Gambar use case diagram pada admin	20
Gambar 3. 3 Gambar Activity Diagram pada web profile	20
Gambar 3. 4 Gambar alur sequence Diagram pada admin	21
Gambar 3. 5 Gambar alur sequence diagram pada pengunjung/visitor	21
Gambar 3. 6 Tampilan login.....	22
Gambar 3. 7 Tampilan halaman utama 1	23
Gambar 3. 8 Tampilan halaman utama 2	23
Gambar 3. 9 Tampilan halaman utama 3	23
Gambar 3. 10 Tampilan halaman visi misi.....	24
Gambar 3. 11 Tampilan halaman struktur organisasi	24
Gambar 3. 12 Tampilan halaman sejarah.....	24
Gambar 3. 13 Tampilan halaman ekstrakurikuler	25
Gambar 3. 14 Tampilan halaman fasilitas	25
Gambar 3. 15 Tampilan halaman prestasi.....	26
Gambar 3. 16 Tampilan halaman galeri	26

DAFTAR TABEL

Tabel 1. 1 Anggota kelompok.....	10
Tabel 2. 1 Sumber Daya Manusia SDN 03 Bawang.....	14
Tabel 2. 2 Sumber Daya Fisik SDN 03 Bawang	14
Tabel 3. 1 Biaya Proyek.....	27
Tabel 3. 2 Tabel rencana jadwal pelaksanaan	27
Tabel 4. 1 Ketua & Bendahara	29
Tabel 4. 2 Analis & Tester	30
Tabel 4. 3 Sekretaris	31
Tabel 4. 4 Front End Developer 1	32
Tabel 4. 5 Front End Developer 2	33
Tabel 4. 6 Back end developer 1.....	33
Tabel 4. 7 Back End Developer 2	34
Tabel 4. 8 Biaya Kerja Anggota	364
Tabel 4. 9 Biaya Lainnya	365
Tabel 4. 10 Rekapitulasi Biaya	365
Tabel 4. 11 Realisasi kegiatan Proyek.....	365

BAB I

PENDAHULUAN

A. Latar Belakang

Perkembangan teknologi yang sangat pesat di era globalisasi saat ini telah memberikan banyak manfaat dalam kemajuan diberbagai aspek sosial. Penggunaan teknologi oleh manusia dalam membantu mendapatkan informasi dan juga pekerjaan menjadi keharusan dalam kehidupan. Manusia sebagai pengguna teknologi harus mampu memanfaatkan teknologi yang ada saat ini, maupun perkembangan teknologi tersebut selanjutnya. Adaptasi manusia dengan teknologi baru yang telah berkembang wajib untuk dilakukan melalui pendidikan. Pendidikan merupakan sebuah sarana yang efektif dalam mendukung perkembangan serta peningkatan sumber daya manusia menuju ke arah yang lebih positif. Sekolah sebagai lembaga pendidikan formal mempunyai peranan penting dalam proses adaptasi siswa menjadi generasi yang tidak tertinggal dalam menghadapi perkembangan teknologi.

Dalam upaya membantu perkembangan serta peningkatan sumber daya manusia yang unggul, sekolah tersebut kurang adanya sebuah web-profil. Sehingga masyarakat/siswa menjadi kekurangan informasi dari sekolah tersebut. Website sekolah memberikan kesempatan siswa untuk mengakses informasi, seperti Jadwal pelajaran, kegiatan siswa, ekstrakurikuler siswa, informasi beasiswa, dll.

Melihat permasalahan yang ada tersebut, maka dibuatlah sebuah Web profil yang memiliki fungsi untuk menyajikan informasi. Sehingga masyarakat/siswa tidak perlu menunggu pengumuman dari pihak sekolah. Hal ini karena semua sudah ada di website. Masyarakat/siswa bisa mengakses kapan saja dan dimana saja, dengan didukung koneksi internet yang memadai.

B. Personal Yang Terlibat

Tim terdiri dari anggota berjumlah 7 orang dengan tugasnya masing-masing sesuai dengan Tabel berikut.

Tabel 1. 1 Anggota kelompok

NIM	NAMA	JOBDESK
1900018243	Mohammad Aldi Rosyidin	Project Manager & Bendahara
1900018230	Wisnu Firman Agus Santoso	Sekretaris
1900018239	Arvin Destantya Ryanandra Ramadhan	Tester & Analis
2000018137	Muhamad Khairon Riskullah	Front End
2000018308	Agus Herdiansyah	Front End
2000018315	Gema Faqih Ali Mashar	Back End
2000018175	Rasyid Rahman	Back End

C. Proses Mendapatkan Proyek

Proses mendapatkan proyek untuk Manajemen Proyek Teknologi Informasi (MPTI) ini berawal dari Mohammad Aldi Rosyidin yang mengetahui informasi bahwa di SD N 3 Bawang belum memiliki sistem informasi sekolah. Dengan alasan tersebut, Mohammad Aldi Rosyidin menanyakan kesediaan pihak SD N 3 Bawang untuk kami buat sistem informasi melalui salah satu kenalan dari Mohammad Aldi Rosyidin. Setelah berdiskusi dengan pihak sekolah, pihak sekolah pun setuju untuk dibuatkan sistem informasi berupa website profil sekolah.

D. Deskripsi Perencanaan Proyek

Proyek ini berupa website profil sekolah yang diharapkan bisa menjadi sumber informasi umum mengenai SD N 3 Bawang kepada masyarakat di sekitar sekolah tersebut. Dalam website profil ini akan memuat berbagai informasi umum seperti visi misi sekolah, informasi tenaga pengajar, fasilitas, dan lain-lain.

BAB II

GAMBARAN MITRA/CLIENT

A. Gambaran Umum

1. Sejarah

SD N 3 Bawang merupakan salah satu sekolah dasar yang berlokasi di desa Bawang, Kabupaten Batang, Jawa Tengah. Dengan posisinya yang strategis, sekolah ini terletak di sebelah Selatan kantor Kecamatan Bawang, memudahkan akses bagi para siswa yang tinggal di sekitar wilayah tersebut. Sejak pendiriannya pada tanggal 1 April 1985, SD N 3 Bawang telah menjadi salah satu institusi pendidikan yang penting di daerah tersebut, memberikan layanan pendidikan berkualitas kepada anak-anak di tingkat pendidikan dasar.

Seiring berjalannya waktu, SD N 3 Bawang telah mengalami berbagai perkembangan dan transformasi. Dengan dukungan dari pemerintah daerah dan partisipasi aktif dari masyarakat setempat, sekolah ini telah berusaha meningkatkan kualitas pendidikannya. Berbagai program pendidikan dan kegiatan ekstrakurikuler telah diperkenalkan untuk memberikan pengalaman belajar yang holistik bagi siswa-siswi. Selain itu, fasilitas pendukung seperti ruang kelas yang nyaman, perpustakaan, dan laboratorium sains telah ditingkatkan guna memfasilitasi proses pembelajaran yang lebih efektif.

SD N 3 Bawang juga memiliki kurikulum yang berfokus pada pembangunan karakter dan potensi siswa. Menerapkan pendekatan pendidikan yang inklusif, sekolah ini berupaya mengakomodasi kebutuhan setiap siswa, sehingga mereka dapat mengembangkan bakat dan minat mereka dengan lebih baik. Melalui berbagai kegiatan, seperti lomba, pertunjukan seni, dan kegiatan sosial, sekolah ini berusaha membentuk generasi muda yang memiliki sikap positif, berwawasan luas, dan berempati terhadap masyarakat sekitar. Dengan semangat dan komitmen yang kuat, SD N 3 Bawang terus berperan sebagai garda terdepan dalam

mempersiapkan para siswa untuk menghadapi masa depan yang cerah dan penuh tantangan.

2. Visi dan Misi

a. Visi

Beriman, Terdidik, Terampil dan Berbudaya.

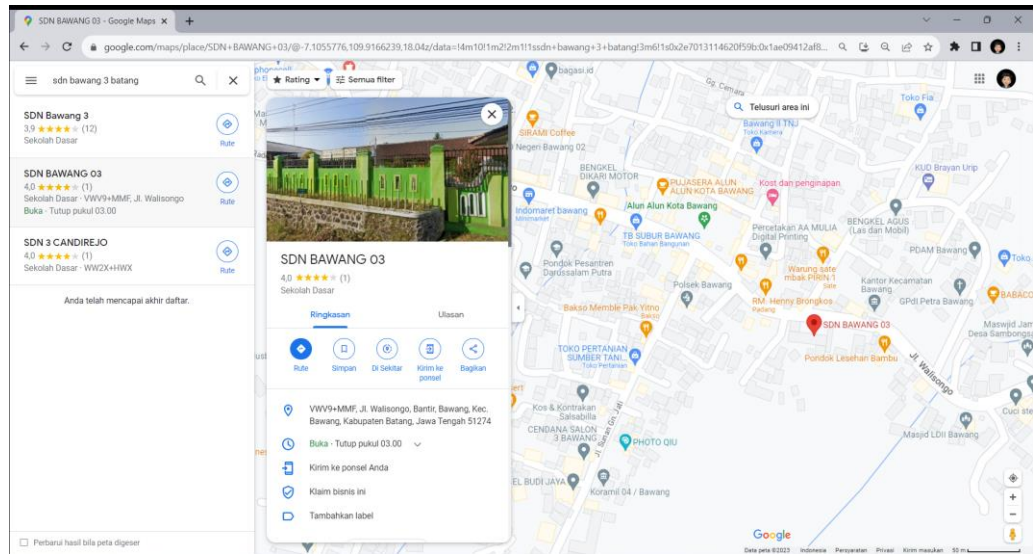
b. Misi

- Menumbuhkan penghayatan terhadap ajaran agama yang dianut dan juga budaya bangsa sehingga menjadi sumber kearifan dalam bertindak.
- Melaksanakan kegiatan pembelajaran dan bimbingan secara Of Timal. Sesuai dengan potensi yang dimiliki.
- Mendorong dan membantu setiap siswa untuk mengenali potensi dirinya dalam memperoleh keterampilan hidup, sehingga dapat dikembangkan secara lebih optimal.
- Menanamkan perilaku santun, disiplin dan bertanggung jawab sejak dini melalui system penilaian tingkah laku secara mandiri. Baik terhadap diri sendiri, lingkungan, keluarga dan masyarakat.
- Menerapkan manajemen partisipasi dilandasi sikap keterbukaan/transparan dengan melibatkan partisipasi seluruh warga SD.

3. Alamat dan Kontak

Alamat : Bawang, Kec. Bawang, Kab. Batang, Prov. Jawa Tengah, 51274
Indonesia

Link Google Maps : <https://goo.gl/maps/QoCW7Bo94NS5ibr8A>

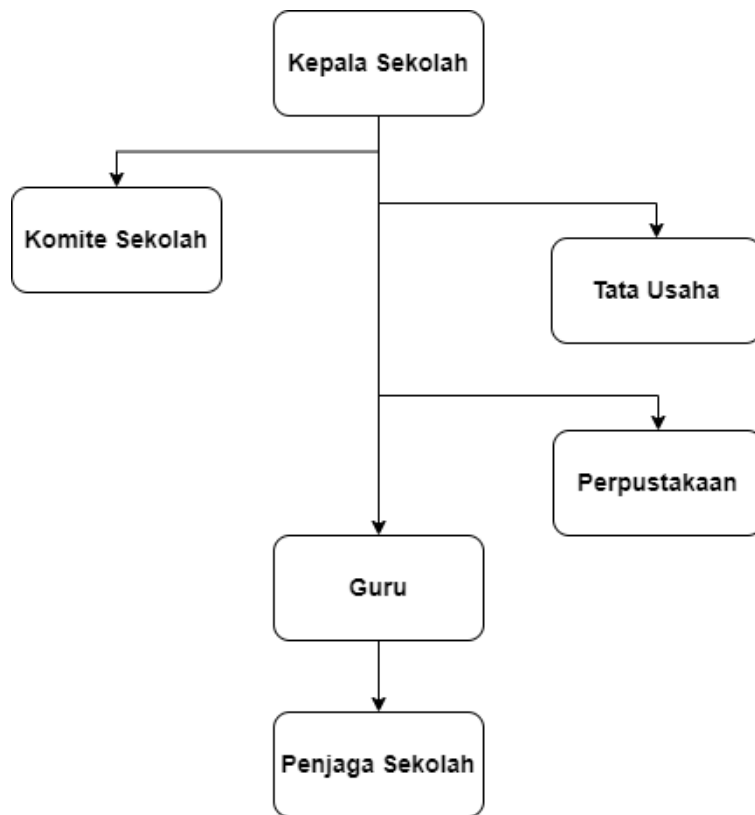


Gambar 2.1 Lokasi SD N 3 Bawang

Email : sdbawang03@gmail.com

B. Struktur Organisasi Sumber Daya Manusia dan Sumber Daya Fisik

1. Struktur Organisasi



Gambar 2. 2 Sturuktur Organisasi SD N 3 Bawang

2. Sumber Daya Manusia

Sumber daya manusia pada SD N 3 Bawang terdiri dari kepala sekolah, guru dan karyawan:

Tabel 2. 1 Sumber Daya Manusia SDN 03 Bawang

No	Jabatan	Jumlah
1.	Kepala Sekolah	1
2.	Guru Kelas	5
3.	Guru Mapel	2
4.	Tenaga Administrasi Sekolah	1
5.	Penjaga Sekolah	1

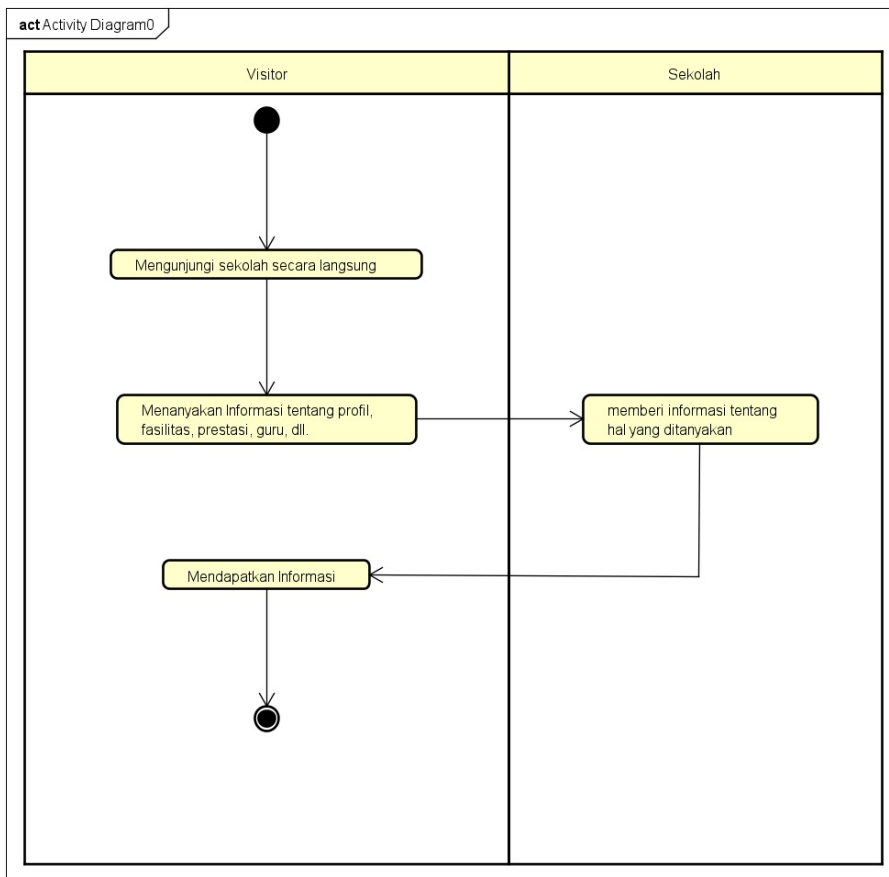
3. Sumber Daya Fisik

Sumber daya fisik adalah sumber daya yang memiliki wujud fisik yang digunakan oleh instansi untuk . Sumber daya fisik yang dimiliki SD N 3 Bawang dapat dilihat pada table berikut.

Tabel 2. 2 Sumber Daya Fisik SDN 03 Bawang

No	Nama	Jumlah
1.	Ruang Teori/Kelas	6
2.	Ruang Guru	1
3.	Ruang Kepala Sekolah	1
4.	Ruang Perpustakaan	1
5	Ruang Ibadah	1
6	Ruang UKS	1
7	Ruang Olahraga	1
8	Laboratorium IPA	1
9	Ruang Ibadah	2
10	Kamar Mandi	6
11	Rumah Dinas	2
12	Rumah Penjaga Sekolah	1
13	Kantin	1
14	Gudang	1
15	Ruang Sirkulasi	1
16	Tempat Parkir	1

C. Gambaran Sistem atau Proses Bisnis pada Mitra/Client Saat ini



Gambar 2. 2 Proses bisnis SDN 3 Bawang

BAB III

RENCANA MPTI

A. Rencana Pembagian Tugas

Rencana pembagian tugas tim MPTI terkait pembuatan Sistem Website

1) Project Manager & Bendahara (Mohammad Aldi Rosyidin)

- Mencari dan berkoodinasi dengan klien.
- Membentuk tim proyek.
- Memimpin penentuan pembagian Jobdesk anggota tim.
- Mengkoordinasi dan mengatur waktu bimbingan.
- Merencanakan, melaksanakan, mengawasi, dan mengevaluasi pelaksanaan proyek.
- Mengkoordinasi dan memimpin setiap pertemuan atau rapat.
- Mengelola keuangan tim.

2) Sekretaris (Wisnu Firman Agus Santoso)

- Membuat Notulensi rapat tim Manajemen Proyek Teknologi Informasi.
- Mendokumentasikan rapat serta dokumen rapat tim
- Membuat Logbook tim.
- Mengkomunikasikan jadwal rapat dengan mitra/client.
- Membuat laporan pengerjaan proyek tim.

3) Analis & Tester (Arvin Destantya Riyanandra Ramadhan)

- Melakukan Analisis terhadap sistem yang akan dibuat.
- Membuat proses bisnis, alur, akan digunakan system.
- Membuat Use Case Diagram.
- Membuat Activity Diagram.
- Membuat Entity Relationship Diagram.
- Menganalisis kebutuhan bisnis, kebutuhan user, kebutuhan fungsional, non fungsional, dan kebutuhan system.

- Melakukan pengecekan atau testing terhadap bug didalam aplikasi

4) Front-End Developer 1 (Agus Herdiansyah)

- Membuat rancangan tampilan.
- Menentukan layout atau tata letak dari komponen sistem yang akan dibuat
- Memaksimalkan User Experience (UX)
- Memastikan keselarasan antara fungsionalitas dengan estetika
- Memastikan kompatibilitas website
- Ikut serta membantu back-end developer dalam pembuatan sistem

5) Front-End Developer 2 (Muhamad Khairon Riskullah)

- Mengimplementasikan rancangan tampilan yang telah dibuat.
- Menentukan layout atau tata letak dari komponen sistem yang akan dibuat
- Memaksimalkan User Experience (UX)
- Memastikan keselarasan antara fungsionalitas dengan estetika
- Memastikan kompatibilitas website
- Ikut serta membantu back-end developer dalam pembuatan sistem

6) Back-End Developer 1 (Gema Faqih Ali Mashar)

- Mengintegrasikan antara UI yang telah dibuat oleh frontend untuk dikonfigurasi dengan server
- Membuat database dan mengatur konfigurasi user
- Bekerja sama dengan Front end

7) Back-End Developer 2 (Rasyid Rahman)

- Mengintegrasikan antara UI yang telah dibuat oleh frontend untuk dikonfigurasi dengan server
- Membuat database dan mengatur konfigurasi user
- Bekerja sama dengan Front end

B. Perancangan Sistem

Tujuan adanya perancangan sistem secara umum yaitu untuk memberikan gambaran umum kepada user tentang sistem yang akan di buat dan supaya meminimalisir kesalahpahaman terhadap pembuatan sistem. Berikut perancangan sistem pada *website* yang akan dibuat :

1. Analisa

a. Kebutuhan Fungsional

- Sistem menampilkan halaman dalam bentuk web
- Sistem memiliki fitur login untuk admin
- Sistem dapat melihat data fasilitas, guru, prestasi, ekskul, galeri, dan berita
- Sistem dapat mengelola data fasilitas, guru, prestasi, ekskul, galeri, dan berita
- Sistem dapat menampilkan informasi pada tiap halaman web sekolah

b. Kebutuhan Non-Fungsional

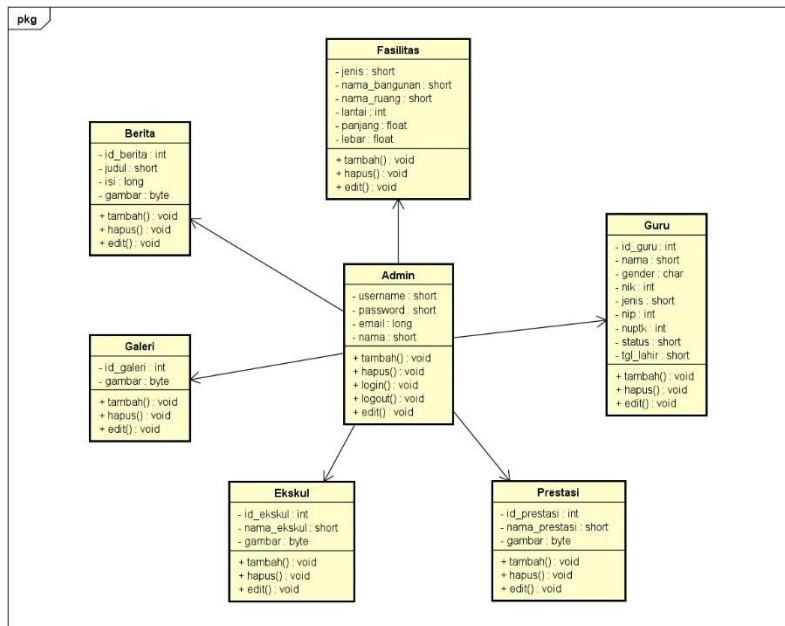
- Sistem dapat digunakan sepanjang waktu

- Sistem dapat Kompatibel dengan berbagai device
- Sistem berbahasa indonesia untuk mempermudah
- Sistem memiliki device yang menarik dan mudah dipahami

2. Perancangan

a. Rancangan Entity Relationship (ERD)

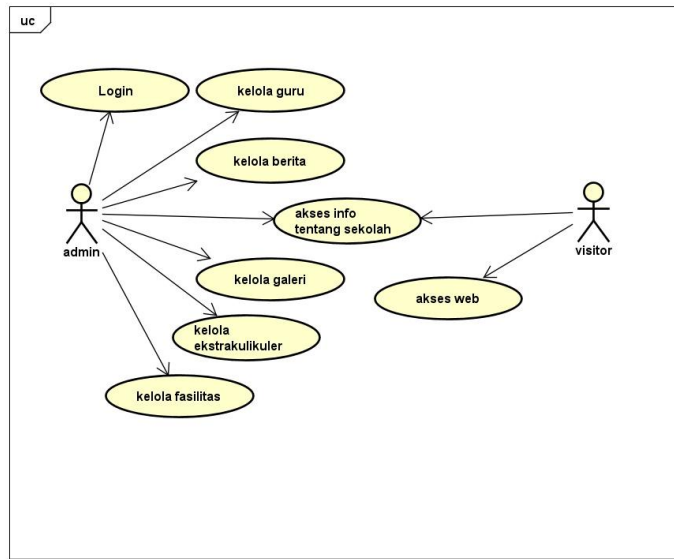
Entity Relationship Diagram (ERD) adalah suatu diagram yang digunakan untuk merancang suatu basis data, dipergunakan untuk memperlihatkan hubungan atau relasi antar entitas atau objek yang terlihat beserta atributnya. berikut ini ERD untuk proyek Rekap data pasien.



Gambar 3. 1 Gambar ERD sistem web profile

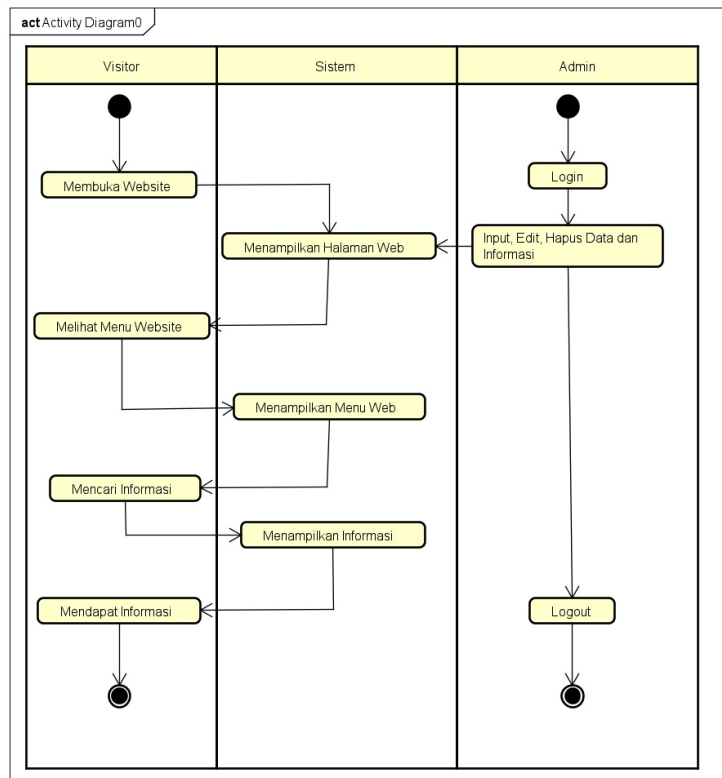
b. Use Case Diagram

Use case digunakan untuk menggambarkan fungsi dasar dari sebuah sistem informasi. Use case mendeskripsikan cara sistem bisnis berinteraksi dengan lingkungannya



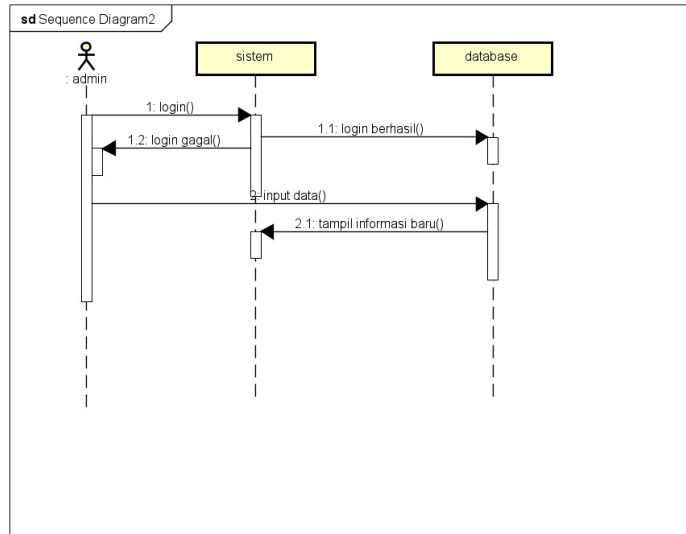
Gambar 3. 2 Gambar use case diagram pada admin

c. Activity Diagram



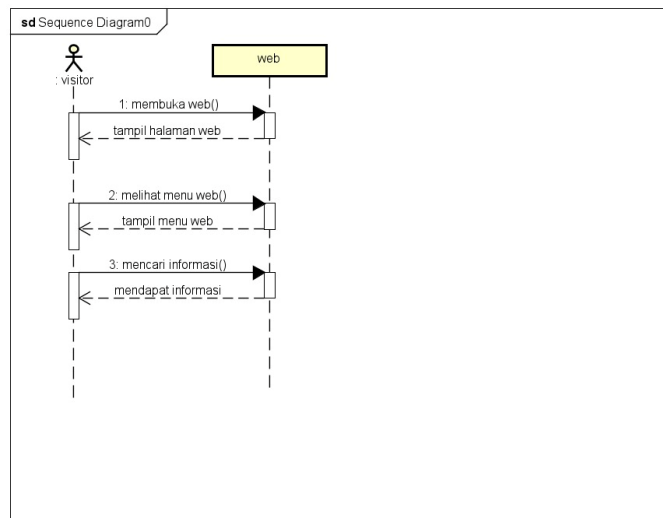
Gambar 3. 3 Gambar Activity Diagram pada web profile

d. Sequence Diagram (admin)



Gambar 3. 4 Gambar alur sequence Diagram pada admin

e. Sequence Diagram (Visitor)



Gambar 3. 5 Gambar alur sequence diagram pada pengunjung/visitor

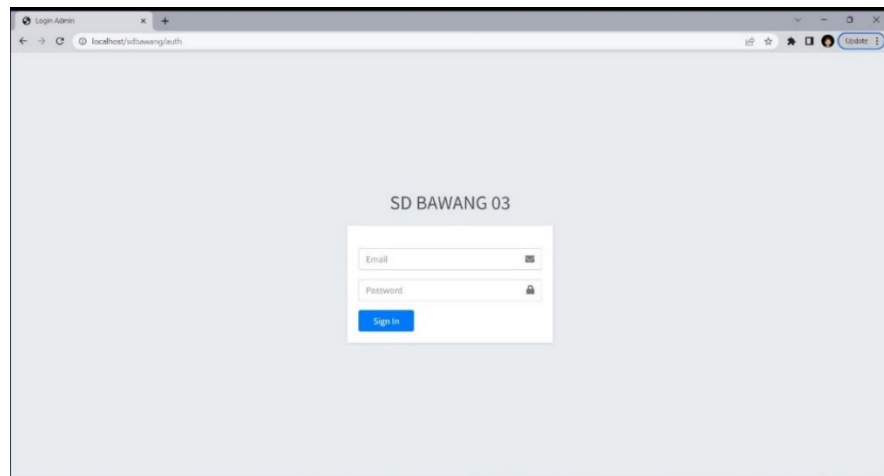
3. Rancangan Website

Rancangan sistem yang dibuat adalah hasil dari analisis kebutuhan dan data yang diperoleh untuk membangun sistem dalam mengelola website

dan tampilan yang lebih modern. Rancangan sistem sendiri berisi langkah-langkah pengolahan data dan prosedur perancangan sistem yang akan dibangun.

- Tampilan Login

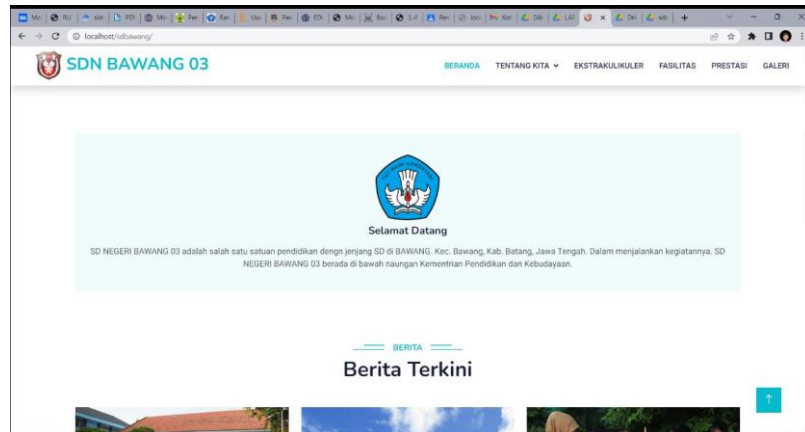
Bagian ini dibuat secara universal, Sehingga dapat digunakan untuk login admin . Tampilan login ini terdiri dari inputan Email dan password untuk admin yang sudah memiliki akun. Tampilan login dapat dilihat pada gambar berikut



Gambar 3. 6 Tampilan login

- Tampilan Halaman Utama

Halaman utama ini menyajikan mengenai fitur dari *website profile* seperti Informasi Sekolah, Ekstrakurikuler, Fasilitas, Prestasi, Galeri. Kemudian berisi konten mengenai berita tentang sekolah dan sejarah sekolah. Tampilan halaman utama dapat dilihat pada gambar berikut.



Gambar 3. 7 Tampilan halaman utama 1

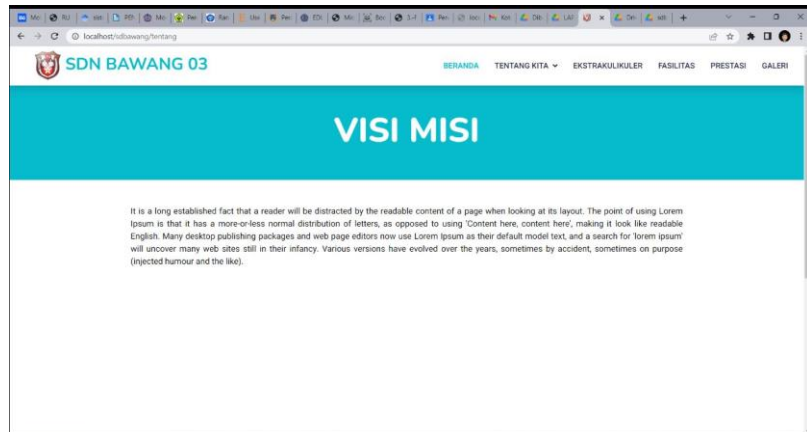


Gambar 3. 8 Tampilan halaman utama 2



Gambar 3. 9 Tampilan halaman utama 3

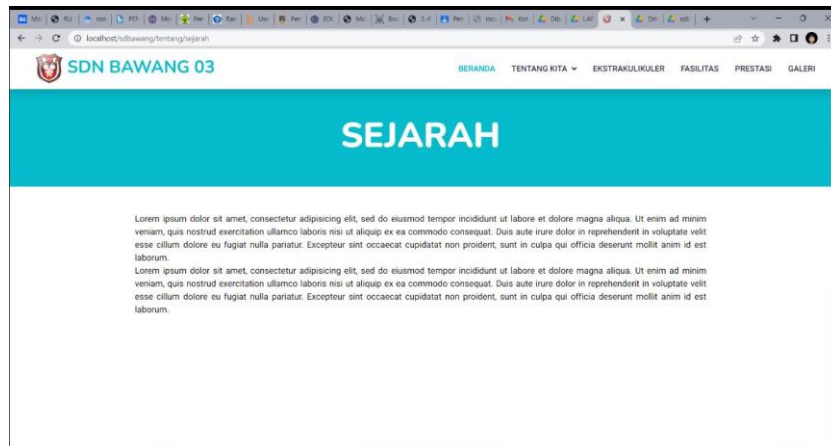
- Tampilan Fitur Tentang Kita
 Fitur ini menampilkan informasi dan data mengenai visi misi, sejarah, struktur organisasi dan sumber daya manusia. Tampilan data tentang kita dapat dilihat pada gambar berikut.



Gambar 3. 10 Tampilan halaman visi misi



Gambar 3. 11 Tampilan halaman struktur organisasi



Gambar 3. 12 Tampilan halaman sejarah

- Tampilan Fitur Ekstrakurikuler

Pada Fitur ini menampilkan informasi mengenai kegiatan ekstrakurikuler yang ada pada sekolah. Tampilan fitur ekstrakurikuler

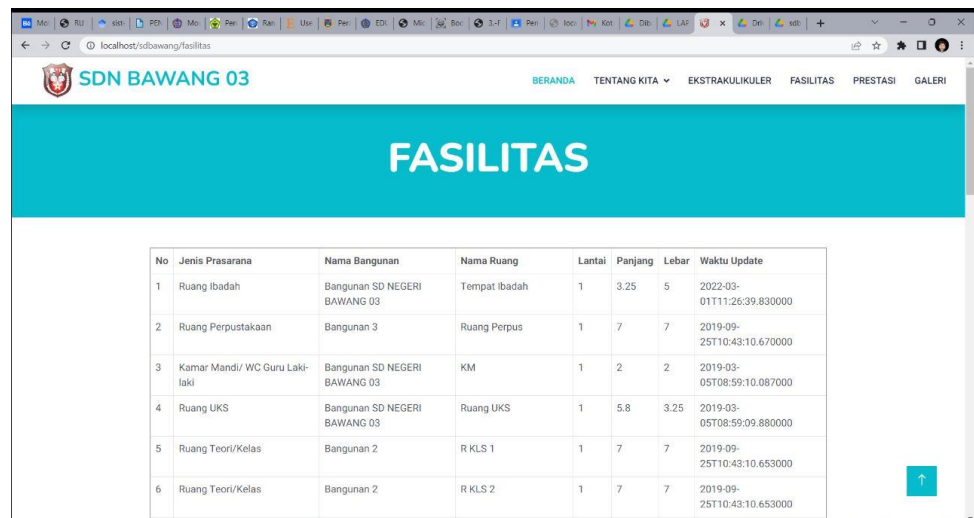
dapat dilihat pada gambar berikut.



Gambar 3. 13 Tampilan halaman ekstrakurikuler

- Tampilan Fitur Fasilitas

Pada Fitur ini menampilkan informasi mengenai fasilitas apa saja yang terapat di sekolah. Tampilan fitur fasilitas dapat dilihat pada gambar berikut.

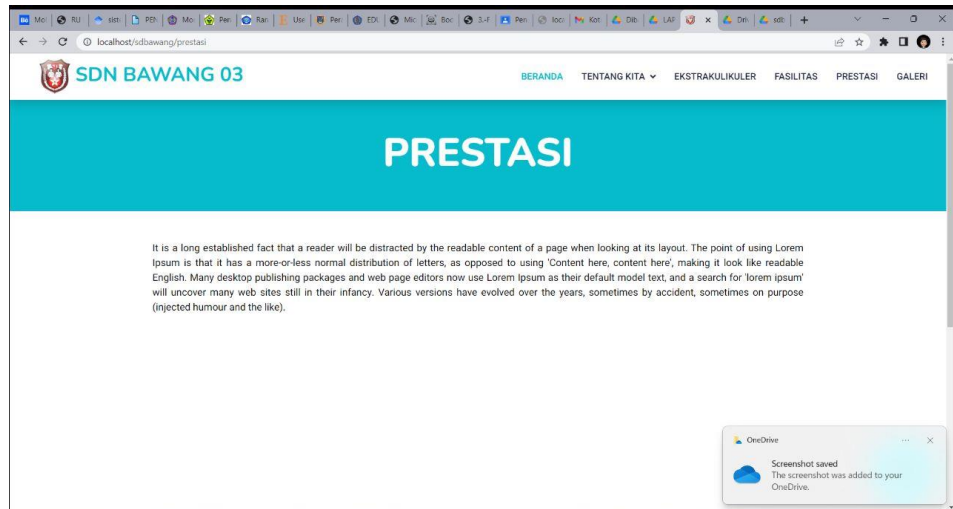


No	Jenis Prasarana	Nama Bangunan	Nama Ruang	Lantai	Panjang	Lebar	Waktu Update
1	Ruang Ibadah	Bangunan SD NEGERI BAWANG 03	Tempat Ibadah	1	3,25	5	2022-09-01T11:26:39.830000
2	Ruang Perpustakaan	Bangunan 3	Ruang Perpus	1	7	7	2019-09-25T10:43:10.670000
3	Kamar Mandi/ WC Guru Laki-laki	Bangunan SD NEGERI BAWANG 03	KM	1	2	2	2019-03-05T08:59:10.087000
4	Ruang UKS	Bangunan SD NEGERI BAWANG 03	Ruang UKS	1	5,8	3,25	2019-03-05T08:59:09.880000
5	Ruang Teori/Kelas	Bangunan 2	R KLS 1	1	7	7	2019-09-25T10:43:10.653000
6	Ruang Teori/Kelas	Bangunan 2	R KLS 2	1	7	7	2019-09-25T10:43:10.653000

Gambar 3. 14 Tampilan halaman fasilitas

- Tampilan Fitur Prestasi

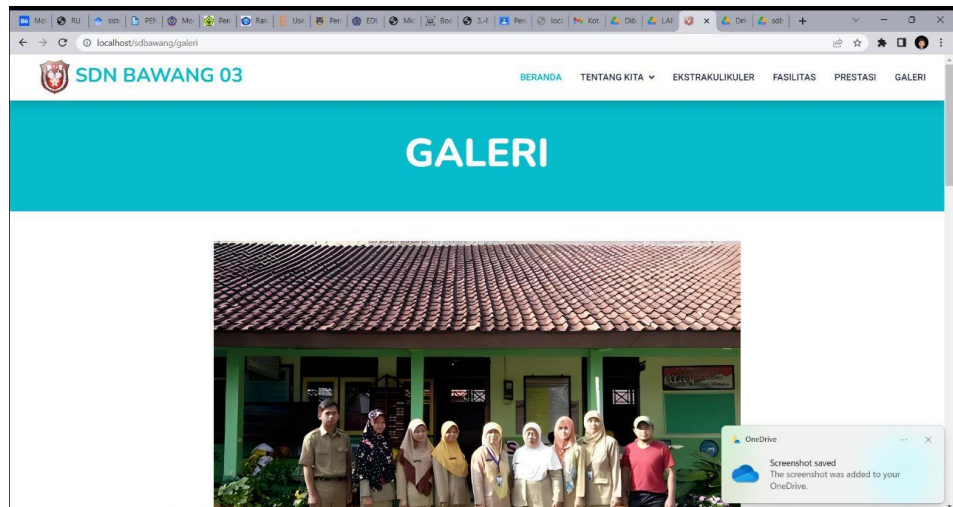
Pada Fitur ini menampilkan informasi mengenai prestasi siswa dan guru yang berhasil didapatkan. Tampilan fitur prestasi dapat dilihat pada gambar berikut.



Gambar 3. 15 Tampilan halaman prestasi

- Tampilan Fitur Galeri

Pada Fitur ini menampilkan informasi mengenai dokumentasi kegiatan yang dilaksanakan sekolah. Tampilan fitur galeri dapat dilihat pada gambar berikut.



Gambar 3. 16 Tampilan halaman galeri

- Pengujian Sistem

C. Kesepakatan Proyek

1. Waktu Pengerjaan

Waktu yang digunakan dalam pengerjaan dalam pengerjaan sistem website profile yaitu kurang lebih 4 bulan.

2. Fitur Proyek

Fitur yang diminta oleh klien untuk membuat website ini adalah fitur umum yang biasanya ada di website profil seperti informasi mengenai sekolah, visi misi, informasi kegiatan, informasi ekstrakurikuler, informasi prestasi.

3. Biaya Proyek

Table 3. 1 Biaya Proyek

No	Uraian	Volume	Harga (Rp)
1.	Website Profil Sekolah	1 paket	300.000
2.	Sistem Admin Profil Sekolah	1 Paket	350.000
3.	Pengujian		100.000
4.	Maintenance Website (Pemeliharaan)	3 Bulan	100.000
5.	Hosting & Domain (.com)	1 Tahun	250.000
Jumlah (Rp)			1.100.000

D. Rencana Jadwal Pelaksanaan Proyek

Jadwal Perencanaan merupakan jadwal pelaksanaan dari kelompok Action dalam proses "Sistem Website". Waktu pelaksanaan untuk menyelesaikan tugas Manajemen Proyek Teknologi Informasi membutuhkan waktu yang kurang lebih 4 bulan. Waktu pelaksanaan dapat dilihat pada table berikut.

Tabel 3. 2 Tabel rencana jadwal pelaksanaan

No	Nama Kegiatan	Minggu Pelaksanaan														
		1	2	3	4	5	6	7	8	9	10	11	12	13	14	
1	Wawancara Klien															
2	Observasi Data Sistem															
3	Analisis Data															
4	Analisis Kebutuhan User															

5	Membuat Rancangan Database																	
6	Membuat Desain Interface																	
7	Proses Pembuatan Program																	
8	Melakukan Testing Program																	
9	Melakukan Maintenance Program																	
10	Melakukan Launching Program Final																	

BAB IV PELAKSANAAN MPTI

A. Realisasi Pembagian Tugas Proyek

Realisasi pembagian tugas proyek tim mpti telah dilaksanakan oleh anggota tim sesuai dengan tugasnya masing-masing.

1. Mohammad Aldi Rosyidin (Ketua dan Bendahara)

Tabel 4. 1 Ketua dan Bendahara

No	Agenda Kerja	Hari, Tanggal	Waktu	Hasil
1.	Rapat pertama dan pembagian jobdesk, serta mencari informasi mengenai proyek	Rabu, 5 April 2023	2 Jam	Pencarian informasi / riset mengenai proyek, penentuan klien dan proyek.
2.	Penyusunan MoU	Jum'at, 7 April 2023	3 Jam	Penyusunan MoU bersama sekretaris.
3.	Pembahasan proyek kepada klien	Senin, 10 April 2023	2 Jam	Diskusi mengenai proyek website profil kepada klien dan penandatanganan MoU.
4.	Rapat Koordinasi mengenai proyek	Rabu, 12 April 2023	2 Jam	Pembahasan mengenai proyek yang sudah didapat dan pembahasan mengenai tools apa saja yang akan digunakan.
5.	Rapat Pemantauan Proyek	Minggu, 7 Mei 2023	2 Jam	Pemantauan pengerjaan proyek.
6.	Rapat Pemantauan Proyek	Minggu, 21 Mei 2023	2 Jam	Pemantauan pengerjaan proyek.
7.	Rapat Pemantauan Proyek	Minggu, 2 Juli	2 Jam	Selesai pembuatan website.
8.	Demo website	Rabu, 5 Juli 2023	1 Jam	Demo website ke pihak klien.
9.	Pihak klien mentransfer uang	Senin, 10 Juli 2023	30 Menit	Pihak klien mentransfer uang untuk operasional dan hosting.

10.	Mentransfer uang kepada back-end untuk hosting	Jum'at, 14 Juni 2023	30 Menit	Melakukan hosting website
11.	Pembagian Anggaran	Minggu, 16 Juli 2023	2 jam	Pembagian anggaran kepada tiap anggota

2. Arvin Destantya Ryanandra Ramadhan (Analisis)

Tabel 4. 2 Analisis & Tester

No	Kegiatan	Waktu Pelaksanaan		Hasil
		Hari/TGL	Durasi (Jam)	
1	Kunjungan ke SD N 3 Bawang untuk menemui pihak sekolah dan penandatanganan MoU.	Senin, 10 April 2023	2 Jam	Penandatanganan MoU
2	Membuat timeline proyek MPTI.	Kamis, 13 April 2023	3 Jam	Menghasilkan timeline pekerjaan proyek MPTI.
3	Meminta data yang dibutuhkan kepada pihak sekolah dan pembahasan mengenai website yang akan dibuat.	Kamis, 13 April 2023	1 Jam	Mendapatkan data yang dibutuhkan untuk website.
4	Membuat Functional Requirements dan Non-Functional Requirements.	Senin, 17 April 2023	2 Jam	Menghasilkan kebutuhan fungsional dan kebutuhan non-fungsional proyek.
5	Membuat Use Case diagram.	Senin, 24 April 2023	2 Jam	Menghasilkan Use Case diagram proyek.
6	Membuat Activity diagram.	Kamis, 27 April 2023	2 Jam	Menghasilkan Activity diagram proyek.
7	Membuat Class diagram.	Selasa, 2 Mei 2023	2 Jam	Menghasilkan class diagram proyek.
8	Membuat Sequence diagram.	Rabu, 3 Mei 2023	2 Jam	Menghasilkan Sequence diagram proyek.
9	Melakukan Pengujian	Senin, 3 Juli 2023	3 Jam	Melakukan Pengujian Website menggunakan metode Blackbox.

3. Wisnu Firman Agus Santoso (Sekretaris)

Tabel 4. 3 Sekretaris

No	Agenda Kerja	Hari, Tanggal	Waktu	Hasil
1.	Rapat pertama dan pembagian jobdesk, serta mencari informasi mengenai proyek	Rabu, 5 April 2023	2 Jam	Pencarian informasi / riset mengenai proyek, penentuan klien dan proyek.
2.	Pembuatan MoU	Jum'at, 7 April 2023	3 Jam	Jobdesk masing-masing anggota
3.	Notulensi rapat pembahasan proyek dengan klien	Senin, 10 April 2023	2 jam	<ul style="list-style-type: none"> - Persetujuan pihak klien terhadap tim - Pembahasan proyek berupa web profile - Penandatanganan MoU
4.	Notulensi rapat tim koordinasi mengenai proyek	Rabu, 12 April 2023	2 Jam	<ul style="list-style-type: none"> - Pembahasan mengenai proyek kepada tim - Pembahasan mengenai tools yang akan digunakan.
5.	Notulensi rapat tim mengenai pemantauan proyek	Minggu, 7 Mei 2023	2 Jam	<ul style="list-style-type: none"> - Laporan hasil analisis dari analisis.
6.	Notulensi rapat tim mengenai pemantauan proyek	Minggu 21 Mei 2023	2 Jam	<ul style="list-style-type: none"> - Laporan hasil rancangan database dari backend. - Laporan hasil design interface dari UI/UX.
7.	Notulensi demo design interface	Rabu, 16 Mei 2023	2 Jam	Klien setuju dengan design yang dibuat.

	kepada klien			
8.	Notulensi rapat tim mengenai pemantauan proyek	Minggu, 2 Juli 2023	2 Jam	Laporan hasil progress program dari frontend dan backend.
9.	Notulensi demo website kepada klien	Rabu, 5 Juli	1 Jam	Hasil demo website
10.	Penyusunan laporan MPTI	20 – 29 Juli 2023	9 Jam	Laporan Akhir MPTI.

4. Agus Herdiansyah (Front End Developer 1)

Tabel 4. 4 Front End Developer 1

No	Agenda Kerja	Hari, Tanggal	Waktu	Hasil
1.	Membuat rancangan tampilan website di figma	Kamis, 4 Mei 2023	2 Jam	Rancangan tampilan website
2.	Melanjutkan membuat rancangan tampilan website di figma	Sabtu, 6 Mei 2023	2 Jam	Rancangan tampilan website
3.	Melanjutkan membuat rancangan tampilan website di figma	Senin, 8 Mei 2023	2 jam	Rancangan tampilan website
4.	Melanjutkan membuat rancangan tampilan website di figma	Rabu, 10 Mei 2023	2 Jam	Rancangan tampilan website
5.	Melanjutkan membuat rancangan tampilan website di figma dan mendiskusikan dengan front end 2	Kamis, 11 Mei 2023	3 Jam	Rancangan tampilan website

6.	Finishing rancangan tampilan website	Sabtu, 13 Mei 2023	3 Jam	Rancangan tampilan website
7	Melakukan demo desain ke klien	Rabu, 16 Mei 2023	2 Jam	Melakukan demo desain kepada klien dan mendapat persetujuan desain.

5. Muhammad Khairon Riskullah (Front End Developer 2)

Tabel 4. 5 Front End Developer 2

No	Agenda Kerja	Hari, Tanggal	Waktu	Hasil
1.	Membuat struktur dan konten situs web	Jum'at, 19 Mei 2023	3 Jam	Membuat struktur website yang lebih terstruktur
2.	Slicing desain dari figma menjadi css	Sabtu, 20 Mei 2023	2 Jam	Pembuatan landing page
3.	Slicing desain dari figma menjadi css	Senin, 22 Mei 2023	3 jam	Pembuatan login dan register page
4.	Membuat test koneksi ke database	Senin, 29 Mei 2023	1 Jam	Koneksi ke database berhasil
5.	Membuat desain yang responsive	Senin, 12 Juni 2023	4 Jam	Mendapatkan website yang menyesuaikan dengan berbagai perangkat dan layar
6.	Menambahkan animasi dan efek visual	Minggu, 18 Juni 2023	6 Jam	Mendapatkan website yang memiliki animasi dan efek visual halus dan menarik untuk meningkatkan interaktivitas dan daya Tarik situs web
7.	Demo Website	Rabu, 5 Juli 2023	1 Jam	Demo website ke pihak klien.

6. Gema Faqih Ali Masyar (Back End Developer 1)

Tabel 4. 6 Back end developer 1

No	Agenda Kerja	Hari, Tanggal	Waktu	Hasil
----	--------------	---------------	-------	-------

1.	Membuat halaman dashboard admin	Jum'at, 26 Mei 2023	3 Jam	Menghasilkan halaman dashboard admin
2.	Membuat CRUD Admin data guru & staff	Kamis, 8 Juni 2023	3 Jam	CRUD Admin data guru & staff
3.	Membuat API data guru & staff	Minggu, 11 Juni 2023	2 Jam	API data guru & staff
4.	Membuat CRUD Admin prestasi	Kamis, 15 Juni 2023	4 Jam	CRUD Admin prestasi
5.	Membuat API prestasi	Jum'at, 16 Juni 2023	2 Jam	API prestasi
6.	Membuat API galeri	Selasa, 20 Juni 2023	4 Jam	API galeri
7.	Membuat CRUD Admin Berita	Rabu, 21 Juni 2023	2 Jam	CRUD Admin galeri
8.	Demo Website ke pihak klien	Rabu, 5 Juli 2023	1 Jam	Demo website ke pihak klien.
9.	Hosting	Jum'at, 14 Juli 2023	2 Jam	Hosting website

7. Rasyid Rahman (Back End Developer 2)

Tabel 4. 7 Back End Developer 2

No	Agenda Kerja	Hari, Tanggal	Waktu	Hasil
1.	Memasukkan rancangan database ke dalam MySQL	Rabu, 24 Mei 2023	4 Jam	Menghasilkan Database MySQL
2.	Membuat CRUD Admin Fasilitas	Jum'at, 26 Mei 2023	3 Jam	CRUD Admin Fasilitas
3.	Membuat API Fasilitas	Minggu, 28 Mei 2023	2 Jam	API Fasilitas
4.	Membuat CRUD Admin Ekstrakurikuler	Selasa, 6 Juni 2023	4 Jam	CRUD Admin Ekstrakurikuler

5.	Membuat API Ekstrakulikuler	Jum'at, 9 Juni 2023	2 Jam	API Ekstrakulikuler
6.	Membuat CRUD Admin Berita	Rabu, 14 Juni 2023	4 Jam	CRUD Admin Berita
7.	Membuat API berita	Kamis, 15 Juni 2023	2 Jam	API Berita
8.	Demo Website ke pihak klien	Rabu, 5 Juli 2023	1 Jam	Demo website ke pihak klien.

B. Realisasi Anggaran

Dana masuk yang diperoleh tim adalah hasil pengerjaan proyek website profil SD N 3 Bawang. Dana tersebut yaitu sebesar Rp. 1.100.000 atas jasa pengerjaan proyek ini.

Table 4. 8 Biaya Kerja Anggota

No	Uraian	Biaya/Jam	Jumlah Jam	Harga (Rp)
1.	Ketua Proyek dan Bendahara	5.000	19 Jam	95.000
2.	Sekretaris	5.000	27 Jam	135.000
3.	System Analist & Tester	5.000	19 Jam	95.000
4.	Front-End 1	5.000	16 Jam	80.000
5.	Front-End 2	5.000	20 Jam	100.000
6.	Back-End 1	5.000	23 Jam	115.000
7.	Back-End 2	5.000	22 Jam	110.000
Jumlah (Rp)				730.000

Table 4. 9 Biaya Lainnya

No	Uraian	Jumlah Jam	Harga (Rp)
1.	Pengujian	25 Jam	50.000
2.	Maintenance Website	18 Jam	70.000
3.	Hosting & Domain (.com)	24 Jam	250.000
Jumlah (Rp)			370.000

Table 4. 10 Rekapitulasi Biaya

No	Nama Biaya	Besarnya Biaya (Rp)
1.	Total Biaya Kerja Anggota	730.000

2.	Total Biaya Lainnya	370.000
	Jumlah (Rp)	1.100.000

C. Realisasi Jadwal Proyek

Berikut realisasi jadwal pelaksanaan proyek tim mpti sukses terdapat pada tabel berikut

Tabel 4. 11 Realisasi kegiatan Proyek

No	Nama Kegiatan	Minggu Pelaksanaan														Realisasi		
		1	2	3	4	5	6	7	8	9	10	11	12	13	14	Ya / Tidak	%	
1	Wawancara Klien	■															Ya	100 %
2	Observasi Data Sistem	■															Ya	100 %
3	Analisis Data		■	■													Ya	100 %
4	Analisis Kebutuhan User			■	■												Ya	100 %
5	Membuat Rancangan Database				■	■	■										Ya	100 %
6	Membuat Desain Interface				■	■	■										Ya	100 %
7	Proses Pembuatan Program						■	■	■	■	■	■	■				Ya	100 %
8	Melakukan Testing Program													■			Ya	100 %

9	Melakukan Maintenance Program																				Ya	100 %	
10	Melakukan Launching Program																					Tidak	0 %

D. Realisasi Keberlanjutan Proyek

Dalam keberlanjutan proyek ini tim kami akan melaksanakan maintenance (pemeliharaan) website selama 3 bulan.

BAB V

PENUTUP

A. Kesimpulan

Adapun kesimpulan yang dihasilkan dari pembuatan Manajemen Proyek Teknologi Informasi “Sistem Website Sekolah” adalah sebagai berikut :

1. Sistem website telah berhasil dibuat dan dapat membantu pihak sekolah dalam mengelola data-data sekolah.
2. Website sekolah menjadi wajah digital sekolah. Dengan memiliki website yang profesional dan informatif, sekolah dapat meningkatkan visibilitasnya di dunia maya dan menciptakan citra yang positif di mata masyarakat.
3. Website menyediakan tempat terpusat untuk menyimpan dan menyajikan berbagai informasi mengenai sekolah. Dengan demikian, staf sekolah tidak perlu merespons pertanyaan yang sama berulang-ulang karena informasi dapat diakses dengan mudah melalui website.
4. Staf sekolah dapat memanfaatkan website untuk berbagi informasi internal, termasuk kegiatan sekolah, pengumuman khusus untuk guru, staf, siswa, dan masyarakat.
5. Website sekolah juga dapat menjadi sumber informasi dan komunikasi untuk para alumni sekolah. Hal ini memungkinkan sekolah untuk tetap terhubung dengan mantan siswa dan melibatkan mereka dalam berbagai acara atau kegiatan sekolah.

B. Saran

Berikut beberapa saran dari tim mpti sukses

1. Didalam sistem yang telah dibuat terdapat bagian-bagian yang perlu dikembangkan lagi.
2. Perlu adanya penambahan fitur-fitur dalam sistem.

LAMPIRAN

I. MoU

SURAT PERJANJIAN BERSAMA

Pada hari Senin, tanggal Sepuluh, bulan April, tahun Dua Ribu Dua Puluh Tiga (10 April 2023) bertempat di SD Negeri Bawang 03 . Telah di tandatangani perjanjian kerjasama antara :

Nama : Amad Nasution, S.Pd., M.Pd
No KTP : 3325050709700002
Alamat : RT 003/RW 001 Desa Surjo, Kecamatan Bawang, Kabupaten Batang

Bertindak atas nama pribadi, selanjutnya disebut sebagai PIHAK PERTAMA.

Nama : Mohammad Aldi Rosyidin
No KTP : 3325051009010001
Alamat : RT 001/RW 012 Dukuh Balang, Desa Karanglo, Kecamatan Klaten Selatan

Bertindak atas nama pribadi, selanjutnya disebut sebagai PIHAK KEDUA.

Prosedur Pelaksanaan

1. PIHAK KEDUA akan melakukan pembuatan sistem website profile sekolah untuk PIHAK PERTAMA sebagai dukungan dalam memberikan informasi terkait instansi terkait.
2. PIHAK PERTAMA akan membayar harga jasa pembuatan sistem website profile sekolah termasuk dengan pembelian domain dan hosting kepada PIHAK KEDUA jika website profile sekolah menjadi keputusan Bersama.
3. PIHAK PERTAMA akan membayar kepada PIHAK KEDUA atas JASA DEVELOPMENT yang telah dibuat.

Dengan tanpa mengurangi ketentuan yang telah disepakati dan atas dasar ketentuan hukum yang telah berlaku di wilayah Negara Kesatuan Republik Indonesia. Kedua belah pihak sepakat untuk membuat sebuah Perjanjian Kerjasama dengan ketentuan yang diatur dalam pasal-pasal berikut ini :

PASAL 1

MAKSUD DAN TUJUAN

Maksud dan tujuan perjanjian kerjasama ini adalah PARA PIHAK sepakat untuk melakukan kerjasama untuk pembuatan sistem website profile sekolah.

PASAL 2

OBJEK PERJANJIAN

Objek Perjanjian kerjasama ini adalah pembuatan sistem website profile sekolah untuk menampilkan informasi instansi sesuai dengan permintaan PIHAK PERTAMA.

PASAL 3

RUANG LINGKUP

Ruang lingkup perjanjian kerjasama ini adalah:

1. PIHAK PERTAMA sepakat bahwa dalam kerjasama ini menyediakan biaya sebesar
Rp. 1.100.000.
2. Dan PIHAK KEDUA akan mengoptimalkan kemampuan dan pengalaman.

PASAL 4


HAK DAN KEWAJIBAN PARA PIHAK

1. PIHAK PERTAMA berkewajiban:
 - a. Menyediakan dana sebesar Rp. 1.100.000 untuk pembuatan sistem website profile sekolah.
 - b. Memberikan kewenangan kepada pihak kedua untuk mengatur pembiayaan produksi dan pembuatan sistem rekapitulasi data.
2. PIHAK PERTAMA berhak :
 - a. Meminta kepada PIHAK KEDUA untuk melakukan perbaikan sistem website profile sekolah sebanyak 3 kali sesuai dengan perjanjian yang telah disepakati waktu mulai terhitungnya jumlah perbaikan adalah setelah sistem rekapitulasi data pasien selesai dibuat.

- b. Mendapatkan pedoman/tutorial sistem website profile sekolah dan pelatihan kepada PIHAK KEDUA.
3. PIHAK KEDUA berkewajiban :
- a. Membuat sistem website profile sekolah yang akan diberikan kepada PIHAK PERTAMA sesuai dengan kesepakatan.
 - b. Melakukan pengujian terhadap sistem website profile sekolah sebelum diberikan kepada PIHAK PERTAMA.
 - c. PIHAK KEDUA wajib melaporkan perkembangan website secara berkala kepada PIHAK PERTAMA supaya PIHAK PERTAMA bisa mengetahui apabila ada revisi pada produk atau tampilannya.
4. PIHAK KEDUA berhak :
- a. Mendapat kewenangan terkait biaya operasional pembuatan sistem website profile sekolah Sebesar **Rp 1.100.000**.
 - b. Mendapatkan feedback dari PIHAK PERTAMA mengenai sistem website profile sekolah.


Demikian surat ini dibuat dan disepakati kedua belah pihak.

Pihak Pertama



(Amad Nasution, S.Pd., M.Pd)

Pihak Kedua



(Mohammad Aldi Rosyidin)

II. Logbook Kegiatan

**LOG BOOK MANAJEMEN PROYEK TEKNOLOGI INFORMASIMAHASISWA
PROGRAM STUDI S1 INFORMATIKA UNIVERSITAS AHMAD DAHLAN T.A 2021/2022
(WAJIB DIISI DAN MASUK DALAM PENILAIAN)**










Nama Kelompok MPTI : MPTI Sukses		
No	NIM	NAMA
1	1900018243	Mohammad Aldi Rosyidin
2	1900018239	Arvin Destantya Reynandra Ramadhan
3	1900018230	Wisnu Firman Agus Santoso
4	2000018137	Muhamad Khairon Riskullah
5	2000018308	Agus Herdiansyah
6	2000018315	Gema Faqih Ali Mashar
7	2000018175	Rasyid Rahman
Judul Manajemen Tugas Proyek : Pembuatan Website Profile SD N 3 Bawang, Batang		
Dosen Pembimbing : Ahmad Azhari, S. Kom., M. Eng.		

Petunjuk Pengisian Log Book

1. Log book dibuat per minggu
2. Log book ditulis tangan
3. Setiap kegiatan di paraf oleh Mitra Atau Client / dosen pembimbing MPTI
4. Log book per minggu di paraf oleh dosen pengampu kelas MPTI
5. Jumlah bimbingan minimal 7x Sebelum Daftar Seminar MPTI

Logbook Minggu 4 sd 7 (sebelum UTS)

No	Kegiatan	Waktu Pelaksanaan		Hasil	Kendala, Rencana Perubahan (Jika ada)	Paraf MITRA/CLIENT	Paraf Dosen Pembimbing MPTI
		Hari/TGL	Durasi (Jam)				

1.	Pertemuan pertama	Rabu, 5 April 2023	2 Jam	Pembagian jobdesk, serta mencari informasi mengenai proyek			
2.	Penyusunan MoU	Jum'at, 7 April 2023	2 Jam	Penandatanganan MoU.			
3.	Ke SD N 3 Bawang untuk menemui pihak sekolah dan penandatanganan MoU.	Senin, 10 April 2023	2 Jam	Diskusi mengenai proyek website profil kepada klien dan penandatanganan MoU.			
4.	Meminta data kepada klien	Kamis, 13 April 2023	1 Jam	Mendapatkan data yang dibutuhkan untuk website.			
5.	Konsultasi mengenai pemabahasan proyek dengan dosen pembimbing	Senin, 15 Mei 2023	1 Jam 30 Menit	Pengarahan mengenai bagaimana pola kerja dan tools yang digunakan.			
6.	Rapat koordinasi Proyek	Rabu, 12 April 2023	2 jam	Pembahasan mengenai proyek yang sudah didapat dan pembahasan mengenai tools apa saja yang akan digunakan.			
7.	Proses Analisis	10 April – 3 Mei 2023	16 Jam	Melakukan analisis system.			
8.	Proses Pembuatan UI/UX	4 Mei- 16 Mei 2023	16 Jam	Hasil Desain Interface website.			
9.	Pengkodean	15 Mei – 1 Juli 2023	65 Jam	Website			
10.	Rapat Pemantauan Proyek	Minggu, 7	2 Jam				

		Mei 2023					
11.	Rapat Pemantauan Proyek	Minggu, 21 Mei 2023	2 jam				
12.	Rapat Pemantauan Proyek	Minggu, 2 Juli	2 jam				
13.	Testing	Senin, 3 Juli 2023	3 Jam	Testing menggunakan metode blackbox.			
14.	Demo Website kepada klien	Rabu, 5 Juli 2023	2 Jam	Demo website kepada klien.			
15.	Hosting	Jum'at, 14 Juli 2023	2 jam	Hosting melalui jasa penyedia hosting.			

Catatan Pembimbing Lapangan/Dosen Pembimbing MPTI/Dosen Pengampu Kelas MPTI :

.....

.....

.....

.....

.....

.....

Dosen Pengampu Kelas MPTI

Ahmad Azhari, S. Kom., M. Eng.
NIY. 60160863

Yogyakarta, 25 Mei 2023

Ketua MPTI



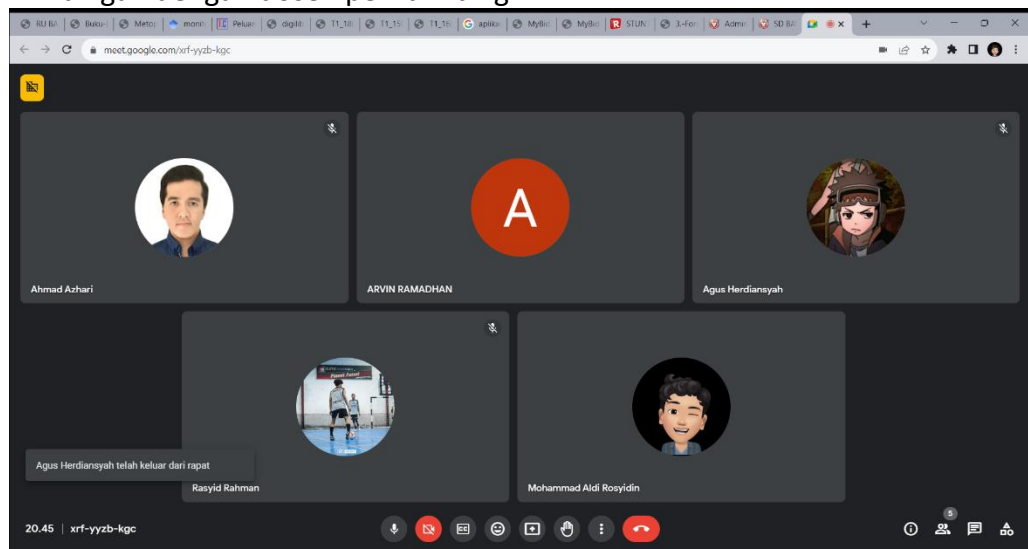
(Mohammad Aldi Rosyidin)

III. Dokumentasi Kegiatan MPTI

- Pembahasan Proyek dengan klien



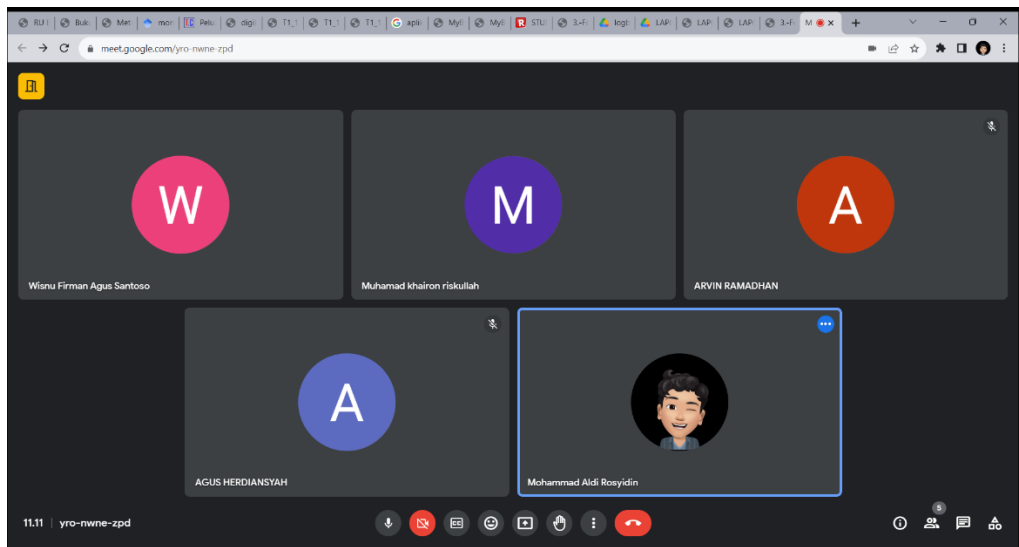
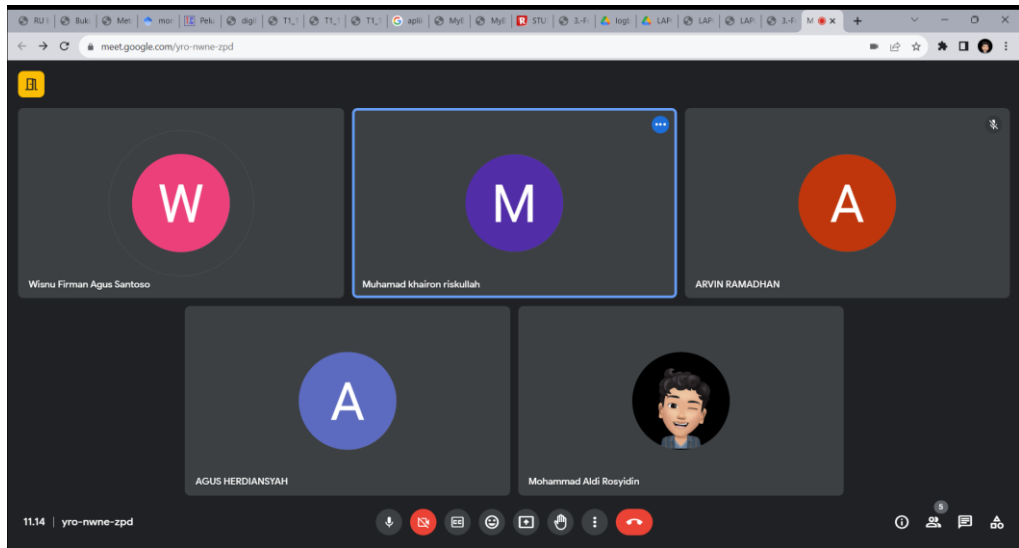
- Bimbingan dengan dosen pembimbing

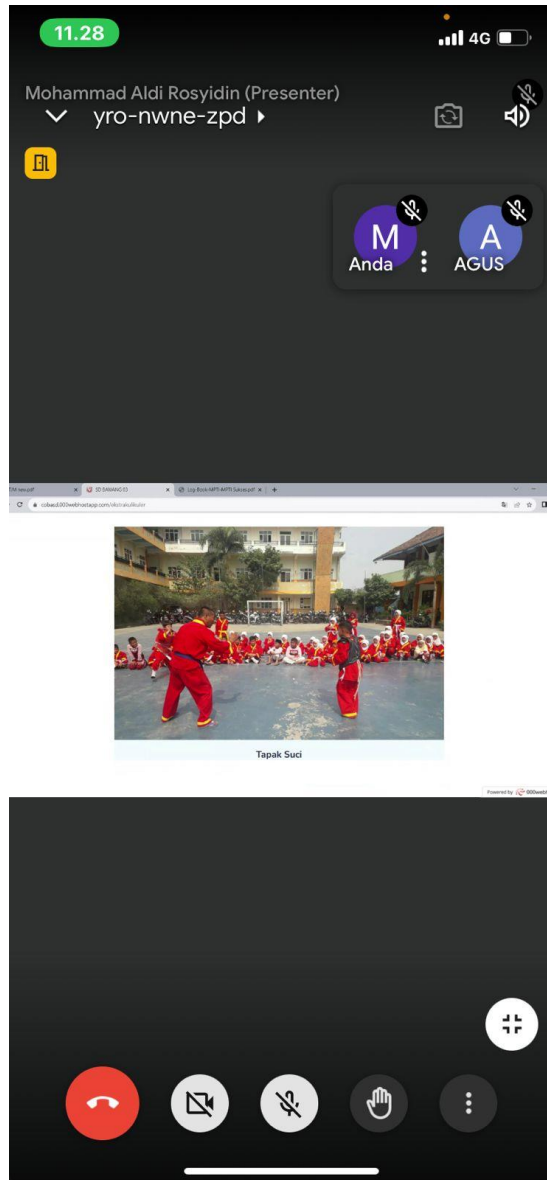


- Rapat



- Rapat Online





IV. Tools

A. Source Code

- Front End

Halaman Berita

```

<section class="content">
  <div class="container-fluid">
    <div class="row">
      <div class="col-12">
        <div class="card">
          <div class="card-header">
            <button class="btn btn-outline-info btn-sm" data-
toggle="modal" data-target="#tambahData"><i class="fas fa-plus-
circle mr-1"></i>Tambah Data</button>
          </div>
        </div>
      </div>
    </div>
  </div>

```

```

<!-- /.card-header -->
<div class="card-body">
    <p class="login-box-msg"> <?= $this->session-
>flashdata('message'); ?></p>
    <table id="example2" class="table table-bordered
table-hover">
    <thead>
    <tr>
    <th style="width: 8px;">No</th>
    <th>Judul</th>
    <th>Deskripsi</th>
    <th style="width: 15%;">Gambar</th>
    <th style="width: 10%;">Aksi</th>
    </tr>
    </thead>
    <tbody>
    <?php $no = 1;
    foreach ($data as $data) { ?>
    <tr>
    <td><?= $no++ ?></td>
    <td><?= $data['judul'] ?></td>
    <td><?= $data['deskripsi'] ?></td>
    <td>
        
    </td>
    <td>
        <a href="" data-toggle="modal" data-
target="#ubahData<?= $data['id_berita']; ?>" class="btn btn-outline-
warning btn-sm"><i class="fas fa-pencil-alt"></i></a>
        <a href="<?php echo base_url() .
'dashboard/hapus_berita/' . $data['id_berita'] ?> " onClick='return
confirm("Apakah anda yakin ingin menghapus data ini?")' class="btn
btn-outline-danger btn-sm"><i class="fas fa-trash"></i></a>
    </td>
    </tr>

    <?php } ?>
    </tbody>

    </table>
    </div>
<!-- /.card-body -->
</div>
<!-- /.card -->

```

```

        </div>
        <!-- /.col -->
    </div>
</div><!-- /.container-fluid -->
</section>
<div class="modal fade" id="tambahData" tabindex="-1"
role="dialog" aria-labelledby="exampleModalLabel" aria-
hidden="true">
    <div class="modal-dialog modal-lg modal-dialog-scrollable"
role="document">
        <div class="modal-content">
            <div class="modal-header bg-info">
                <h5 class="modal-title" id="exampleModalLabel">Tambah
Data</h5>
                <button type="button" class="close" data-dismiss="modal"
aria-label="Close">
                    <span aria-hidden="true">&times;</span>
                </button>
            </div>
            <div class="modal-body">
                <form action="<?= base_url();
?>dashboard/tambah_berita" method="post"
enctype="multipart/form-data">
                    <div class="card-body">
                        <div class="form-group">
                            <label for="exampleInputEmail1">Judul</label>
                            <input type="text" class="form-control"
id="exampleInputEmail1" name="judul" placeholder="Masukkn
Judul">
                        </div>
                        <div class="form-group">
                            <label
for="exampleFormControlTextarea1">Deskripsi</label>
                            <textarea class="form-control"
id="exampleFormControlTextarea1" rows="3"
placeholder="Masukan Deskripsi" name="deskripsi"></textarea>
                        </div>
                        <div class="form-group">
                            <label for="exampleInputFile">Gambar</label>
                            <div class="input-group">
                                <div class="custom-file">
                                    <input type="file" class="custom-file-input"

```

```

id="exampleInputFile" name="gambar">
                                <label class="custom-file-label"
for="exampleInputFile">Pilih Gambar</label>
                                </div>
                                </div>
                                </div>
                                </div>
                                </div>
                                <!-- /.card-body -->

                                <div class="modal-footer">
                                    <button type="button" class="btn btn-secondary" data-
dismiss="modal">Close</button>
                                    <button type="submit" class="btn btn-
primary">Simpan</button>
                                </div>
                                </form>
                                </div>
                                </div>
                                </div>
                                <?php foreach ($data1 as $d) { ?>

                                    <div class="modal fade" id="ubahData<?= $d['id_berita'] ?>"
tabindex="-1" role="dialog" aria-labelledby="exampleModalLabel"
aria-hidden="true">
                                        <div class="modal-dialog modal-lg modal-dialog-scrollable"
role="document">
                                            <div class="modal-content">
                                                <div class="modal-header">
                                                    <h5 class="modal-title" id="exampleModalLabel">Edit
Data</h5>
                                                    <button type="button" class="close" data-
dismiss="modal" aria-label="Close">
                                                        <span aria-hidden="true">&times;</span>
                                                    </button>
                                                </div>
                                                <div class="modal-body">
                                                    <form action="<?= base_url(); ?>dashboard/edit_berita"
method="post" enctype="multipart/form-data">
                                                        <div class="card-body">
                                                            <div class="form-group">

```

```

        <label for="exampleInputEmail1">Judul</label>
        <input type="hidden" value="<?=$d['id_berita']
?>" name="id_berita">
            <input type="text" class="form-control"
id="exampleInputEmail1" value="<?=$d['judul'] ?>" name="judul">
        </div>
        <div class="form-group">
            <label
for="exampleFormControlTextarea1">Deskripsi</label>
            <textarea class="form-control"
id="exampleFormControlTextarea1" rows="3"
placeholder="Masukan Deskripsi" name="deskripsi"><?=$d['deskripsi'] ?></textarea>
        </div>

        <div class="form-group">
            <label for="exampleInputFile">Gambar</label>

            <div class="row">
                <div class="col-10">
                    <div class="input-group">
                        <div class="custom-file">
                            <input type="file" class="custom-file-
input" id="exampleInputFile" name="gambar" value="<?=$d['gambar'] ?>">
                                <label class="custom-file-label"
for="exampleInputFile">Pilih Gambar</label>
                            </div>
                        </div>
                    </div>
                <div class="col-2">
                    
                </div>
            </div>

        </div>
        <!-- /.card-body -->

        <div class="modal-footer">
            <button type="button" class="btn btn-secondary"
data-dismiss="modal">Close</button>

```

```

        <button type="submit" class="btn btn-
primary">Simpan</button>
    </div>
</form>
</div>

</div>
</div>
</div>
<?php } ?>

```

Halaman Utama/Dashboard Admin

```

<!-- Begin Page Content -->
<div class="container-fluid">

    <!-- Page Heading -->
    <h3><?= $title; ?></h3>
    <!-- Content Row -->
    <div class="row">

        <!-- Earnings (Monthly) Card Example -->
        <div class="col-lg-3 col-6">
            <!-- small box -->
            <div class="small-box bg-sad">
                <div class="inner">
                    <h3><?= $totalberita; ?></h3>

                    <p>Berita</p>
                </div>
                <div class="icon">
                    <i class="ion ion-stats-bars"></i>
                </div>
                <a href="<?= base_url(); ?>dashboard/berita" class="small-
box-footer">More info <i class="fas fa-arrow-circle-right"></i></a>
            </div>
        </div>
        <div class="col-lg-3 col-6">
            <!-- small box -->
            <div class="small-box bg-warning">
                <div class="inner">
                    <h3><?= $totaleks; ?></h3>

                    <p>Ekstrakulikuler</p>
                </div>
            </div>
        </div>
    </div>

```

```

<div class="icon">
  <i class="ion ion-stats-bars"></i>
</div>
  <a href="<?= base_url(); ?>dashboard/ekstrakulikuler"
class="small-box-footer">More info <i class="fas fa-arrow-circle-
right"></i></a>
</div>
</div>
<div class="col-lg-3 col-6">
  <!-- small box -->
  <div class="small-box bg-info">
    <div class="inner">
      <h3><?= $totalfasilitas; ?></h3>

      <p>Fasilitas</p>
    </div>
    <div class="icon">
      <i class="ion ion-stats-bars"></i>
    </div>
    <a href="<?= base_url(); ?>dashboard/fasilitas" class="small-
box-footer">More info <i class="fas fa-arrow-circle-right"></i></a>
  </div>
</div>
<div class="col-lg-3 col-6">
  <!-- small box -->
  <div class="small-box bg-success">
    <div class="inner">
      <h3><?= $totalprestasi; ?></h3>

      <p>Prestasi</p>
    </div>
    <div class="icon">
      <i class="ion ion-stats-bars"></i>
    </div>
    <a href="<?= base_url(); ?>dashboard/prestasi" class="small-
box-footer">More info <i class="fas fa-arrow-circle-right"></i></a>
  </div>
</div>
<div class="col-lg-3 col-6">
  <!-- small box -->
  <div class="small-box bg-danger">
    <div class="inner">
      <h3><?= $totalgaleri; ?></h3>

      <p>Galeri</p>

```

```

    </div>
    <div class="icon">
      <i class="ion ion-stats-bars"></i>
    </div>
    <a href="{?= base_url(); ?>dashboard/galeri" class="small-
box-footer">More info <i class="fas fa-arrow-circle-right"></i></a>
  </div>
</div>

<!-- Content Row -->

</div>
<!-- /.container-fluid -->

</div>
<!-- End of Main Content -->

```

Halaman Fasilitas

```

<section class="content">
  <div class="container-fluid">
    <div class="row">
      <div class="col-12">
        <div class="card">
          <div class="card-header">
            <button class="btn btn-outline-info btn-sm" data-
toggle="modal" data-target="#tambahData"><i class="fas fa-plus-
circle mr-1"></i>Tambah Data</button>
          </div>
          <!-- /.card-header -->
          <div class="card-body">
            <p class="login-box-msg"> <?= $this->session-
>flashdata('message'); ?></p>
            <table id="example2" class="table table-bordered table-
hover">
              <thead>
                <tr>
                  <th style="width: 8px;">No</th>
                  <th>Jenis Prasarana</th>
                  <th>Nama Bangunan</th>
                  <th>Nama Ruang</th>
                  <th>Lantai</th>
                  <th>Panjang </th>

```



```

        <th>Lebar </th>
        <th style="width: 10%;">Aksi</th>
    </tr>
</thead>
<tbody>
    <?php $no = 1;
    foreach ($data as $data) { ?>
        <tr>
            <td><?= $no++ ?></td>
            <td><?= $data['jenis_prasarana'] ?></td>
            <td><?= $data['nama_bangunan'] ?></td>
            <td><?= $data['nama_ruang'] ?></td>
            <td><?= $data['lantai'] ?></td>
            <td><?= $data['panjang'] ?></td>
            <td><?= $data['lebar'] ?></td>
            <td>
                <a href="" data-toggle="modal" data-
target="#ubahData<?= $data['id_fasilitas']; ?>" class="btn btn-
outline-warning btn-sm"><i class="fas fa-pencil-alt"></i></a>
                <a href="<?php echo base_url() .
'dashboard/hapus_fasilitas/' . $data['id_fasilitas'] ?> " onClick='return
confirm("Apakah anda yakin ingin menghapus data ini?")' class="btn
btn-outline-danger btn-sm"><i class="fas fa-trash"></i></a>
            </td>
        </tr>
    </tbody>
</table>
</div>
<!-- /.card-body -->
</div>
<!-- /.card -->

</div>
<!-- /.col -->
</div>
</div><!-- /.container-fluid -->
</section>

<div class="modal fade" id="tambahData" tabindex="-1"
role="dialog" aria-labelledby="exampleModalLabel" aria-
hidden="true">
    <div class="modal-dialog modal-lg modal-dialog-scrollable"

```

```

role="document">
  <div class="modal-content">
    <div class="modal-header bg-info">
      <h5 class="modal-title" id="exampleModalLabel">Tambah
Data</h5>
      <button type="button" class="close" data-dismiss="modal"
aria-label="Close">
        <span aria-hidden="true">&times;</span>
      </button>
    </div>
    <div class="modal-body">
      <form action="<?= base_url();
?>dashboard/tambah_fasilitas" method="post"
enctype="multipart/form-data">
        <div class="card-body">
          <div class="form-group">
            <label for="exampleInputEmail1">Jenis
Prasarana</label>
            <input type="text" class="form-control"
id="exampleInputEmail1" name="jenis_prasarana"
placeholder="Masukakn Jenis Prasaran">
          </div>
          <div class="form-group">
            <label for="exampleInputEmail1">Nama
Bangunan</label>
            <input type="text" class="form-control"
id="exampleInputEmail1" name="nama_bangunan"
placeholder="Masukakn Nama Bangunan">
          </div>
          <div class="form-group">
            <label for="exampleInputEmail1">Nama Ruang</label>
            <input type="text" class="form-control"
id="exampleInputEmail1" name="nama_ruang"
placeholder="Masukakn Nama Ruang">
          </div>
          <div class="form-group">
            <label for="exampleInputEmail1">Lantai</label>
            <input type="text" class="form-control"
id="exampleInputEmail1" name="lantai" placeholder="Masukakn
Lantai">
          </div>
          <div class="form-group">
            <label for="exampleInputEmail1">Panjang</label>
            <input type="text" class="form-control"

```

```

id="exampleInputEmail1" name="panjang" placeholder="Masukakn
Panjang">
    </div>
    <div class="form-group">
        <label for="exampleInputEmail1">Lebar</label>
        <input type="text" class="form-control"
id="exampleInputEmail1" name="lebar" placeholder="Masukakn
Lebar">
    </div>

</div>
<!-- /.card-body -->

<div class="modal-footer">
    <button type="button" class="btn btn-secondary" data-
dismiss="modal">Close</button>
    <button type="submit" class="btn btn-
primary">Simpan</button>
</div>
</form>
</div>
</div>

</div>
</div>

<?php foreach ($data1 as $d) { ?>

    <div class="modal fade" id="ubahData<? = $d['id_fasilitas'] ?>"
tabindex="-1" role="dialog" aria-labelledby="exampleModalLabel"
aria-hidden="true">
        <div class="modal-dialog modal-lg modal-dialog-scrollable"
role="document">
            <div class="modal-content">
                <div class="modal-header">
                    <h5 class="modal-title" id="exampleModalLabel">Edit
Data</h5>
                    <button type="button" class="close" data-dismiss="modal"
aria-label="Close">
                        <span aria-hidden="true">&times;</span>
                    </button>
                </div>
                <div class="modal-body">
                    <form action="<? = base_url(); ?>dashboard/edit_fasilitas"

```

```

method="post" enctype="multipart/form-data">
  <div class="card-body">
    <div class="form-group">
      <label for="exampleInputEmail1">Jenis
Prasarana</label>
      <input type="hidden" value="<?=$d['id_fasilitas']
?>" name="id_fasilitas">
      <input type="text" class="form-control"
id="exampleInputEmail1" value="<?=$d['jenis_prasarana'] ?>"
name="jenis_prasarana">
    </div>
    <div class="form-group">
      <label for="exampleInputEmail1">Nama
Bangunan</label>
      <input type="text" class="form-control"
id="exampleInputEmail1" value="<?=$d['nama_bangunan'] ?>"
name="nama_bangunan">
    </div>
    <div class="form-group">
      <label for="exampleInputEmail1">Nama
Ruang</label>
      <input type="text" class="form-control"
id="exampleInputEmail1" value="<?=$d['nama_ruang'] ?>"
name="nama_ruang">
    </div>
    <div class="form-group">
      <label for="exampleInputEmail1">Lantai</label>
      <input type="text" class="form-control"
id="exampleInputEmail1" value="<?=$d['lantai'] ?>" name="lantai">
    </div>
    <div class="form-group">
      <label for="exampleInputEmail1">Panjang</label>
      <input type="text" class="form-control"
id="exampleInputEmail1" value="<?=$d['panjang'] ?>"
name="panjang">
    </div>
    <div class="form-group">
      <label for="exampleInputEmail1">Lebar</label>
      <input type="text" class="form-control"
id="exampleInputEmail1" value="<?=$d['lebar'] ?>" name="lebar">
    </div>
  </div>
<!-- /.card-body -->

```

```

        <div class="modal-footer">
            <button type="button" class="btn btn-secondary"
data-dismiss="modal">Close</button>
                <button type="submit" class="btn btn-
primary">Simpan</button>
        </div>
    </form>
</div>

</div>
</div>
</div>
<?php } ?>

```

Halaman Prestasi

```

<section class="content">
    <div class="container-fluid">
        <div class="row">
            <div class="col-12">
                <div class="card">
                    <div class="card-header">
                        <button class="btn btn-outline-info btn-sm" data-
toggle="modal" data-target="#tambahData"><i class="fas fa-plus-
circle mr-1"></i>Tambah Data</button>
                    </div>
                    <!-- /.card-header -->
                    <div class="card-body">
                        <p class="login-box-msg"> <?= $this->session-
>flashdata('message'); ?></p>
                        <table id="example2" class="table table-bordered
table-hover">
                            <thead>
                                <tr>
                                    <th style="width: 8px;">No</th>
                                    <th>Judul</th>
                                    <th>Deskripsi</th>
                                    <th style="width: 15%;">Gambar</th>
                                    <th style="width: 10%;">Aksi</th>
                                </tr>
                            </thead>
                            <tbody>
                                <?php $no = 1;
                                foreach ($data as $data) { ?>

```

```

        <tr>
            <td><?= $no++ ?></td>
            <td><?= $data['judul'] ?></td>
            <td><?= $data['deskripsi'] ?></td>
            <td>
                
            </td>
            <td>
                <a href="" data-toggle="modal" data-
target="#ubahData<?= $data['id_prestasi']; ?>" class="btn btn-
outline-warning btn-sm"><i class="fas fa-pencil-alt"></i></a>
                <a href="<?php echo base_url() .
'dashboard/hapus_prestasi/' . $data['id_prestasi'] ?> "
onClick='return confirm("Apakah anda yakin ingin menghapus data
ini?")' class="btn btn-outline-danger btn-sm"><i class="fas fa-
trash"></i></a>
            </td>
        </tr>
    </tbody>
</table>
</div>
<!-- /.card-body -->
</div>
<!-- /.card -->
</div>
<!-- /.col -->
</div>
</div><!-- /.container-fluid -->
</section>
<div class="modal fade" id="tambahData" tabindex="-1"
role="dialog" aria-labelledby="exampleModalLabel" aria-
hidden="true">
    <div class="modal-dialog modal-lg modal-dialog-scrollable"
role="document">
        <div class="modal-content">
            <div class="modal-header bg-info">
                <h5 class="modal-title" id="exampleModalLabel">Tambah
Data</h5>
                <button type="button" class="close" data-dismiss="modal"
aria-label="Close">

```

```

        <span aria-hidden="true">&times;</span>
    </button>
</div>
<div class="modal-body">
        <form action="<?= base_url();
?>dashboard/tambah_prestasi" method="post"
enctype="multipart/form-data">
        <div class="card-body">
            <div class="form-group">
                <label for="exampleInputEmail1">Judul</label>
                <input type="text" class="form-control"
id="exampleInputEmail1" name="judul" placeholder="Masukakn
Judul">
            </div>
            <div class="form-group">
                <label
for="exampleFormControlTextarea1">Deskripsi</label>
                <textarea class="form-control"
id="exampleFormControlTextarea1" rows="3"
placeholder="Masukan Deskripsi" name="deskripsi"></textarea>
            </div>
            <div class="form-group">
                <label for="exampleInputFile">Gambar</label>

                <div class="input-group">
                    <div class="custom-file">
                        <input type="file" class="custom-file-input"
id="exampleInputFile" name="gambar">
                        <label class="custom-file-label"
for="exampleInputFile">Pilih Gambar</label>
                    </div>
                </div>
            </div>
        </div>
        <div class="modal-footer">
            <button type="button" class="btn btn-secondary" data-
dismiss="modal">Close</button>
            <button type="submit" class="btn btn-
primary">Simpan</button>

```

```

        </div>
    </form>
</div>
</div>

</div>
</div>
<?php foreach ($data1 as $d) { ?>

    <div class="modal fade" id="ubahData<?= $d['id_prestasi'] ?>"
    tabindex="-1" role="dialog" aria-labelledby="exampleModalLabel"
    aria-hidden="true">
        <div class="modal-dialog modal-lg modal-dialog-scrollable"
        role="document">
            <div class="modal-content">
                <div class="modal-header">
                    <h5 class="modal-title" id="exampleModalLabel">Edit
    Data</h5>
                    <button type="button" class="close" data-
    dismiss="modal" aria-label="Close">
                        <span aria-hidden="true">&times;</span>
                    </button>
                </div>
                <div class="modal-body">
                    <form action="<?= base_url();
    ?>dashboard/edit_prestasi" method="post"
    enctype="multipart/form-data">
                        <div class="card-body">
                            <div class="form-group">
                                <label for="exampleInputEmail1">Judul</label>
                                <input type="hidden" value="<?= $d['id_prestasi']
    ?>" name="id_prestasi">
                                    <input type="text" class="form-control"
    id="exampleInputEmail1" value="<?= $d['judul'] ?>" name="judul">
                                </div>
                                <div class="form-group">
                                    <label
    for="exampleFormControlTextarea1">Deskripsi</label>
                                    <textarea class="form-control"
    id="exampleFormControlTextarea1" rows="3"
    placeholder="Masukan Deskripsi" name="deskripsi"><?=
    $d['deskripsi'] ?></textarea>
                                </div>
                            </div>
                        <div class="form-group">

```



```

<label for="exampleInputFile">Gambar</label>

<div class="row">
  <div class="col-10">
    <div class="input-group">
      <div class="custom-file">
        <input type="file" class="custom-file-
input" id="exampleInputFile" name="gambar" value="<?=
$d['gambar'] ?>">
          <label class="custom-file-label"
for="exampleInputFile">Pilih Gambar</label>
        </div>
      </div>
    </div>
    <div class="col-2">
      
    </div>
  </div>
</div>

<!-- /.card-body -->

<div class="modal-footer">
  <button type="button" class="btn btn-secondary"
data-dismiss="modal">Close</button>
  <button type="submit" class="btn btn-
primary">Simpan</button>
</div>
</form>
</div>

</div>
</div>
</div>
<?php } ?>

```

```

<section class="content">
  <div class="container-fluid">
    <div class="row">
      <div class="col-12">
        <div class="card">
          <div class="card-header">
            <button class="btn btn-outline-info btn-sm" data-
toggle="modal" data-target="#tambahData"><i class="fas fa-plus-
circle mr-1"></i>Tambah Data</button>
          </div>
          <!-- /.card-header -->
          <div class="card-body">
            <p class="login-box-msg"> <?= $this->session-
>flashdata('message'); ?></p>
            <table id="example2" class="table table-bordered table-
hover">
              <thead>
                <tr>
                  <th style="width: 8px;">No</th>
                  <th>Judul</th>
                  <th style="width: 15%;">Gambar</th>
                  <th style="width: 10%;">Aksi</th>
                </tr>
              </thead>
              <tbody>
                <?php $no = 1;
                foreach ($data as $data) { ?>
                  <tr>
                    <td><?= $no++ ?></td>
                    <td><?= $data['judul'] ?></td>
                    <td>
                      
                    </td>
                    <td>
                      <a href="" data-toggle="modal" data-
target="#ubahData<?= $data['id']; ?>" class="btn btn-outline-
warning btn-sm"><i class="fas fa-pencil-alt"></i></a>
                      <a href="<?php echo base_url() .
'dashboard/hapus_ekstrakulikuler/' . $data['id'] ?> " onClick='return
confirm("Apakah anda yakin ingin menghapus data ini?")' class="btn
btn-outline-danger btn-sm"><i class="fas fa-trash"></i></a>
                    </td>
                  </tr>
                </tbody>
              </table>
            </div>
          </div>
        </div>
      </div>
    </div>
  </section>

```

```

                <?php } ?>
            </tbody>

        </table>
    </div>
    <!-- /.card-body -->
</div>
<!-- /.card -->

</div>
<!-- /.col -->
</div>
</div><!-- /.container-fluid -->
</section>

<div class="modal fade" id="tambahData" tabindex="-1"
role="dialog" aria-labelledby="exampleModalLabel" aria-
hidden="true">
    <div class="modal-dialog modal-lg modal-dialog-scrollable"
role="document">
        <div class="modal-content">
            <div class="modal-header bg-info">
                <h5 class="modal-title" id="exampleModalLabel">Tambah
Data</h5>
                <button type="button" class="close" data-dismiss="modal"
aria-label="Close">
                    <span aria-hidden="true">&times;</span>
                </button>
            </div>
            <div class="modal-body">
                <form action="<?= base_url();
?>dashboard/tambah_ekstrakulikuler" method="post"
enctype="multipart/form-data">
                    <div class="card-body">
                        <div class="form-group">
                            <label for="exampleInputEmail1">Judul</label>
                            <input type="text" class="form-control"
id="exampleInputEmail1" name="judul" placeholder="Masukkn
Judul">
                        </div>
                        <div class="form-group">
                            <label for="exampleInputFile">Gambar</label>

                            <div class="input-group">

```

```

        <div class="custom-file">
            <input type="file" class="custom-file-input"
id="exampleInputFile" name="gambar">
                <label class="custom-file-label"
for="exampleInputFile">Pilih Gambar</label>
            </div>

        </div>

    </div>

</div>
<!-- /.card-body -->

    <div class="modal-footer">
        <button type="button" class="btn btn-secondary" data-
dismiss="modal">Close</button>
        <button type="submit" class="btn btn-
primary">Simpan</button>
    </div>
</form>
</div>
</div>

</div>
</div>

<?php foreach ($data1 as $d) { ?>

    <div class="modal fade" id="ubahData<?= $d['id'] ?>" tabindex="-
1" role="dialog" aria-labelledby="exampleModalLabel" aria-
hidden="true">
        <div class="modal-dialog modal-lg modal-dialog-scrollable"
role="document">
            <div class="modal-content">
                <div class="modal-header">
                    <h5 class="modal-title" id="exampleModalLabel">Edit
Data</h5>
                    <button type="button" class="close" data-dismiss="modal"
aria-label="Close">
                        <span aria-hidden="true">&times;</span>
                    </button>
                </div>
                <div class="modal-body">
                    <form action="<?= base_url();

```

```

?>dashboard/edit_ekstrakulikuler"                method="post"
enctype="multipart/form-data">
    <div class="card-body">
        <div class="form-group">
            <label for="exampleInputEmail1">Judul</label>
            <input type="hidden" value="<?=$d['id'] ?>"
name="id">
                <input type="text" class="form-control"
id="exampleInputEmail1" value="<?=$d['judul'] ?>" name="judul">
            </div>

            <div class="form-group">
                <label for="exampleInputFile">Gambar</label>

                <div class="row">
                    <div class="col-10">
                        <div class="input-group">
                            <div class="custom-file">
                                <input type="file" class="custom-file-input"
id="exampleInputFile" name="gambar" value="<?=$d['gambar']
?>">
                                    <label class="custom-file-label"
for="exampleInputFile">Pilih Gambar</label>
                                </div>
                            </div>
                        </div>
                    <div class="col-2">
                        
                    </div>
                </div>

            </div>

        </div>
        <!-- /.card-body -->

        <div class="modal-footer">
            <button type="button" class="btn btn-secondary"
data-dismiss="modal">Close</button>
                <button type="submit" class="btn btn-
primary">Simpan</button>
            </div>
    </form>

```

```

        </div>

    </div>
</div>
</div>
<?php } ?>

```

Halaman Galeri

```

<section class="content">
  <div class="container-fluid">
    <div class="row">
      <div class="col-12">
        <div class="card">
          <div class="card-header">
            <button class="btn btn-outline-info btn-sm" data-
toggle="modal" data-target="#tambahData"><i class="fas fa-plus-
circle mr-1"></i>Tambah Data</button>
          </div>
          <!-- /.card-header -->
          <div class="card-body">
            <p class="login-box-msg"> <?= $this->session-
>flashdata('message'); ?></p>
            <table id="example2" class="table table-bordered table-
hover">
              <thead>
                <tr>
                  <th style="width: 8px;">No</th>
                  <th>Judul</th>
                  <th style="width: 15%;">Gambar</th>
                  <th style="width: 10%;">Aksi</th>
                </tr>
              </thead>
              <tbody>
                <?php $no = 1;
                foreach ($data as $data) { ?>
                  <tr>
                    <td><?= $no++ ?></td>
                    <td><?= $data['judul'] ?></td>
                    <td>
                      
                    </td>
                    <td>
                      <a href="" data-toggle="modal" data-

```

```

target="#ubahData<?= $data['id_galeri']; ?>" class="btn btn-outline-
warning btn-sm"><i class="fas fa-pencil-alt"></i></a>
        <a href="<?php echo base_url() .
'dashboard/hapus_galeri/' . $data['id_galeri'] ?> " onClick='return
confirm("Apakah anda yakin ingin menghapus data ini?")' class="btn
btn-outline-danger btn-sm"><i class="fas fa-trash"></i></a>
    </td>
</tr>

    <?php } ?>
</tbody>

</table>
</div>
<!-- /.card-body -->
</div>
<!-- /.card -->

</div>
<!-- /.col -->
</div>
</div><!-- /.container-fluid -->
</section>

<div class="modal fade" id="tambahData" tabindex="-1"
role="dialog" aria-labelledby="exampleModalLabel" aria-
hidden="true">
    <div class="modal-dialog modal-lg modal-dialog-scrollable"
role="document">
        <div class="modal-content">
            <div class="modal-header bg-info">
                <h5 class="modal-title" id="exampleModalLabel">Tambah
Data</h5>
                <button type="button" class="close" data-dismiss="modal"
aria-label="Close">
                    <span aria-hidden="true">&times;</span>
                </button>
            </div>
            <div class="modal-body">

                <form action="<?= base_url(); ?>dashboard/tambah_galeri"
method="post" enctype="multipart/form-data">
                    <div class="card-body">
                        <div class="form-group">
                            <label for="exampleInputEmail1">Judul</label>

```

```

        <input type="text" class="form-control"
id="exampleInputEmail1" name="judul" placeholder="Masukakn
Judul">
    </div>
    <div class="form-group">
        <label for="exampleInputFile">Gambar</label>

        <div class="input-group">
            <div class="custom-file">
                <input type="file" class="custom-file-input"
id="exampleInputFile" name="gambar">
                    <label class="custom-file-label"
for="exampleInputFile">Pilih Gambar</label>
            </div>

        </div>

    </div>

</div>

</div>

</div>
<!-- /.card-body -->

    <div class="modal-footer">
        <button type="button" class="btn btn-secondary" data-
dismiss="modal">Close</button>
        <button type="submit" class="btn btn-
primary">Simpan</button>
    </div>
</form>
</div>
</div>

</div>
</div>

<?php foreach ($data1 as $d) { ?>

    <div class="modal fade" id="ubahData<?=$d['id_galeri'] ?>"
tabindex="-1" role="dialog" aria-labelledby="exampleModalLabel"
aria-hidden="true">
        <div class="modal-dialog modal-lg modal-dialog-scrollable"
role="document">
            <div class="modal-content">
                <div class="modal-header">
                    <h5 class="modal-title" id="exampleModalLabel">Edit

```



```

Data</h5>
    <button type="button" class="close" data-dismiss="modal"
aria-label="Close">
        <span aria-hidden="true">&times;</span>
    </button>
</div>
<div class="modal-body">
    <form action="<?= base_url(); ?>dashboard/edit_galeri"
method="post" enctype="multipart/form-data">
        <div class="card-body">
            <div class="form-group">
                <label for="exampleInputEmail1">Judul</label>
                <input type="hidden" value="<?= $d['id_galeri'] ?>"
name="id_galeri">
                    <input type="text" class="form-control"
id="exampleInputEmail1" value="<?= $d['judul'] ?>" name="judul">
                </div>

                <div class="form-group">
                    <label for="exampleInputFile">Gambar</label>

                    <div class="row">
                        <div class="col-10">
                            <div class="input-group">
                                <div class="custom-file">
                                    <input type="file" class="custom-file-input"
id="exampleInputFile" name="gambar" value="<?= $d['gambar']
?>">
                                        <label class="custom-file-label"
for="exampleInputFile">Pilih Gambar</label>
                                    </div>
                                </div>
                            </div>
                        <div class="col-2">
                            
                        </div>
                    </div>

                </div>

            </div>
        <!-- /.card-body -->

```

```

        <div class="modal-footer">
            <button type="button" class="btn btn-secondary"
data-dismiss="modal">Close</button>
                <button type="submit" class="btn btn-
primary">Simpan</button>
            </div>
        </form>
    </div>

</div>
</div>
</div>
<?php } ?>

```

Halaman Login Admin

```

<!DOCTYPE html>
<html lang="en">

<head>
    <meta charset="utf-8">
    <meta name="viewport" content="width=device-width, initial-
scale=1">
    <title>Login Admin</title>

    <!-- Google Font: Source Sans Pro -->
        <link                rel="stylesheet"
href="https://fonts.googleapis.com/css?family=Source+Sans+Pro:30
0,400,400i,700&display=fallback">
    <!-- Font Awesome -->
        <link rel="stylesheet" href="<?= base_url('assets/admin/')
?>plugins/fontawesome-free/css/all.min.css">
    <!-- icheck bootstrap -->
        <link rel="stylesheet" href="<?= base_url('assets/admin/')
?>plugins/icheck-bootstrap/icheck-bootstrap.min.css">
    <!-- Theme style -->
        <link rel="stylesheet" href="<?= base_url('assets/admin/')
?>dist/css/adminlte.min.css">
        <link rel="shortcut icon" href="<?= base_url('assets/admin/')
?>dist/img/LasSantoso.png" type="image/vnd.microsoft.icon">

</head>

<body class="hold-transition login-page">
    <div class="login-box">

```

```

<div class="login-logo">
  <a href="<? = base_url('auth') ?>"><b>SD BAWANG 03</b></a>
</div>
<!-- /.login-logo -->
<div class="card">
  <div class="card-body login-card-body">
    <p class="login-box-msg"><? = $this->session-
>flashdata('message'); ?></p>

    <form action="<? = base_url('auth') ?>" method="post">
      <div class="input-group mb-3">
        <input type="email" name="email" class="form-control"
placeholder="Email">
          <div class="input-group-append">
            <div class="input-group-text">
              <span class="fas fa-envelope"></span>
            </div>
          </div>
        </div>
        <div class="input-group mb-3">
          <input type="password" name="password" class="form-
control" placeholder="Password">
            <div class="input-group-append">
              <div class="input-group-text">
                <span class="fas fa-lock"></span>
              </div>
            </div>
          </div>
        <div class="row">
          <!-- <div class="col-8">
<div class="icheck-primary">
  <input type="checkbox" id="remember">
  <label for="remember">
    Remember Me
  </label>
</div>
</div> -->
          <!-- /.col -->
          <div class="col-4">
            <button type="submit" class="btn btn-primary btn-
block">Sign In</button>
          </div>
          <!-- /.col -->
        </div>
      </form>

```

```

        </div>
        <!-- /.login-card-body -->
    </div>
</div>
<!-- /.login-box -->

<!-- jQuery -->
        <script src="<?= base_url('assets/admin/')
?>plugins/jquery/jquery.min.js"></script>
    <!-- Bootstrap 4 -->
        <script src="<?= base_url('assets/admin/')
?>plugins/bootstrap/js/bootstrap.bundle.min.js"></script>
    <!-- AdminLTE App -->
        <script src="<?= base_url('assets/admin/')
?>dist/js/adminlte.min.js"></script>
</body>

</html>

```

Halaman View

Guru dan Staf

```

<!-- Header Start -->
<div class="container-fluid bg-primary mb-5">
    <div class="container py-5">
        <div class="row justify-content-center">
            <div class="col-lg-10 text-center">
                <h1 class="display-3 text-white animated
slideDown">GURU DAN STAFF</h1>
            </div>
        </div>
    </div>
</div>
<!-- Header End -->

<!-- About Start -->
<div class="container-xxl">
    <div class="container ">
        <div class="row justify-content-center">
            <div class="col-lg-10 wow fadeInUp" data-wow-
delay="0.3s">
                <div class="row">
                    <table class="table table-bordered" border="2"
width="1500px" height="800px" cellspacing="0" >

```

```

<thead>
<tr>
<th>No</th>
<th>Nama</th>
<th>L/P</th>
<th>NIK</th>
<th>NIP</th>
<th>NUPTK</th>
<th>Jenis</th>
<th>Status</th>
<th>Tanggal Lahir</th>
<th>Sekolah Induk</th>
<th>Waktu Update</th>
</tr>
<tbody>
<tr>
<td>1</td>
<td>Ainuriza Fina Martiana</td>
<td>P</td>
<td>3324164103920004</td>
<td>199203012019032005</td>
<td>2633770671130042</td>
<td>Guru Kelas</td>
<td>PNS</td>
<td>1992-03-01</td>
<td>Ya</td>
<td>2023-06-03T08:08:52.787000</td>
</tr>

<tr>
<td>2</td>
<td>Jamilah</td>
<td>P</td>
<td>3325066811960001</td>
<td></td>
<td>0460774675230093</td>
<td>Guru Kelas</td>
<td>Guru Honor Sekolah</td>
<td>1996-11-28</td>
<td>Ya</td>
<td>2023-06-03T08:08:52.787000</td>
</tr>

<tr>
<td>3</td>

```

```
<td>Subkhan Aminudin</td>
<td>L</td>
<td>3325052903000001</td>
<td></td>
<td>2661778679130002</td>
<td>Penjaga Sekolah</td>
<td>Tenaga Honor Sekolah</td>
<td>2000-03-29</td>
<td>Ya</td>
<td>2023-06-03T08:08:52.787000</td>
</tr>
```

```
<tr>
<td>4</td>
<td>Muhamad Yahya</td>
<td>L</td>
<td>3325051907850002</td>
<td></td>
<td>9051763665200003</td>
<td>Guru Mapel</td>
<td>Honor Daerah TK.II Kab/Kota</td>
<td>1985-07-19</td>
<td>Ya</td>
<td>2023-06-03T08:08:52.787000</td>
</tr>
```

```
<tr>
<td>5</td>
<td>Isna Rahmawati</td>
<td>P</td>
<td>3325055908920001</td>
<td></td>
<td>2151770671230183</td>
<td>Guru Kelas</td>
<td>Guru Honor Sekolah</td>
<td>1992-08-19</td>
<td>Ya</td>
<td>2023-06-03T08:08:52.787000</td>
</tr>
```

```
<tr>
<td>6</td>
<td>MUKHAFIYAH</td>
<td>P</td>
<td>3325055511920002</td>
```

```
<td></td>
<td>2162770671130093</td>
<td>Guru Kelas</td>
<td>Honor Daerah TK.II Kab/Kota</td>
<td>1992-08-30</td>
<td>Ya</td>
<td>2023-06-03T08:08:52.787000</td>
</tr>
```

```
<tr>
<td>7</td>
<td>Rusdiyanti</td>
<td>P</td>
<td>3325055101820001</td>
<td>198201112014062009</td>
<td>6443760662300012</td>
<td>Guru Kelas</td>
<td>PNS</td>
<td>1982-01-11</td>
<td>Ya</td>
<td>2023-06-03T08:08:52.787000</td>
</tr>
```

```
<tr>
<td>8</td>
<td>Nurul Anam</td>
<td>L</td>
<td>3325142401990022</td>
<td></td>
<td>1456777678130002</td>
<td>Tenaga Administrasi Sekolah</td>
<td>Tenaga Honor Sekolah</td>
<td>1999-01-24</td>
<td>Ya</td>
<td>2023-06-03T08:08:52.787000</td>
</tr>
```

```
<tr>
<td>9</td>
<td>M. Zaky Al Farouqy</td>
<td>L</td>
<td>3325112810980003</td>
<td></td>
<td>0360776677130043</td>
<td>Guru Mapel</td>
```

```

        <td>Guru Honor Sekolah</td>
        <td>1998-10-28</td>
        <td>Ya</td>
        <td>2023-06-03T08:08:52.787000</td>
    </tr>

    <tr>
        <td>10</td>
        <td>Amad Nasution</td>
        <td>L</td>
        <td>3325050709700002</td>
        <td>197009071993061001</td>
        <td>6239748651200003</td>
        <td>Kepala Sekolah</td>
        <td>PNS</td>
        <td>1970-09-07</td>
        <td>Ya</td>
        <td>2023-06-03T08:08:52.787000</td>
    </tr>
</tbody>
</thead>
</table>

</div>
</div>
</div>
</div>
</div>
<!-- About End -->

```

Sejarah

```

<!-- Header Start -->
<div class="container-fluid bg-primary mb-5">
  <div class="container py-5">
    <div class="row justify-content-center">
      <div class="col-lg-10 text-center">
        <h1 class="display-3 text-white animated
slideDown">SEJARAH</h1>
      </div>
    </div>
  </div>
</div>
<!-- Header End -->

```



```

<!-- About Start -->
<div class="container-xxl" style="height: 500px;">
  <div class="container ">
    <div class="row justify-content-center">
      <div class="col-lg-10 wow fadeInUp" data-wow-
delay="0.3s">
        <p style="text-align: justify; color: black;">Lorem ipsum
dolor sit amet, consectetur adipisicing elit, sed do eiusmod tempor
incididunt ut labore et dolore magna aliqua. Ut enim ad minim
veniam, quis nostrud exercitation ullamco laboris nisi ut aliquip ex ea
commodo consequat. Duis aute irure dolor in reprehenderit in
voluptate velit esse cillum dolore eu fugiat nulla pariatur. Excepteur
sint occaecat cupidatat non proident, sunt in culpa qui officia
deserunt mollit anim id est laborum. <br>Lorem ipsum dolor sit
amet, consectetur adipisicing elit, sed do eiusmod tempor incididunt
ut labore et dolore magna aliqua. Ut enim ad minim veniam, quis
nostrud exercitation ullamco laboris nisi ut aliquip ex ea commodo
consequat. Duis aute irure dolor in reprehenderit in voluptate velit
esse cillum dolore eu fugiat nulla pariatur. Excepteur sint occaecat
cupidatat non proident, sunt in culpa qui officia deserunt mollit anim
id est laborum.</p>
      </div>
    </div>
  </div>
</div>
<!-- About End -->

```

Galeri

```

<!-- Header Start -->
<div class="container-fluid bg-primary mb-5">
  <div class="container py-5">
    <div class="row justify-content-center">
      <div class="col-lg-10 text-center">
        <h1 class="display-3 text-white animated
slideDown">GALERI</h1>
      </div>
    </div>
  </div>
</div>
<!-- Header End -->

<!-- About Start -->
<?php foreach ($galeri as $g) { ?>
  <div class="container " style="height: auto;">

```

```

<div class="row justify-content-center">
  <div class="col-lg-8 col-md-6 wow fadeInUp" data-wow-
delay="0.1s">
    <div class="course-item bg-light mb-5">
      <div class="position-relative overflow-hidden">
        
      </div>
      <div class="text-center p-4 pb-0">
        <h5 class="mb-4" style="text-align: center; font-size:
24px; font-weight: bold;"><?= $g['judul'] ?></h5>
      </div>
    </div>

    <!-- <div class="course-item bg-light mb-5">
      <div class="position-relative overflow-hidden">
        
      </div>
      <div class="text-center p-4 pb-0">
        <h5 class="mb-4" style="text-align: center; font-size:
24px; font-weight: bold;">FOTO SEKOLAH</h5>
      </div>
    </div>

    <div class="course-item bg-light mb-5">
      <div class="position-relative overflow-hidden">
        
      </div>
      <div class="text-center p-4 pb-0">
        <h5 class="mb-4" style="text-align: center; font-size:
24px; font-weight: bold;">HALAMAN SEKOLAH</h5>
      </div>
    </div> -->
  </div>
</div>
<?php } ?>
<!-- About End -->

```

```

<!-- Header Start -->
<div class="container-fluid bg-primary mb-5">
  <div class="container py-5">
    <div class="row justify-content-center">
      <div class="col-lg-10 text-center">
        <h1 class="display-3 text-white animated
slideInDown">VISI MISI</h1>
      </div>
    </div>
  </div>
</div>
<!-- Header End -->

<!-- About Start -->
<div class="container-xxl" style="height: 500px;">
  <div class="container ">
    <div class="row justify-content-center">
      <div class="col-lg-10 wow fadeInUp" data-wow-
delay="0.3s">
        <p style="text-align: justify; color: black;">It is a long
established fact that a reader will be distracted by the readable
content of a page when looking at its layout. The point of using Lorem
Ipsum is that it has a more-or-less normal distribution of letters, as
opposed to using 'Content here, content here', making it look like
readable English. Many desktop publishing packages and web page
editors now use Lorem Ipsum as their default model text, and a search
for 'lorem ipsum' will uncover many web sites still in their infancy.
Various versions have evolved over the years, sometimes by accident,
sometimes on purpose (injected humour and the like).</p>
      </div>
    </div>
  </div>
</div>
<!-- About End -->

```

Fasilitas

```

<!-- Header Start -->
<div class="container-fluid bg-primary mb-5">
  <div class="container py-5">
    <div class="row justify-content-center">
      <div class="col-lg-10 text-center">
        <h1 class="display-3 text-white animated
slideInDown">FASILITAS</h1>
      </div>
    </div>
  </div>
</div>

```

```

        </div>
    </div>
</div>
<!-- Header End -->

<!-- About Start -->
<div class="container-xxl">
    <div class="container ">
        <div class="row justify-content-center">
            <div class="col-lg-10 wow fadeInUp" data-wow-
delay="0.3s">
                <div class="row">
                    <table class="table table-bordered" border="2"
cellspacing="0">
                        <thead>
                            <tr>
                                <th>No</th>
                                <th>Jenis Prasarana</th>
                                <th>Nama Bangunan</th>
                                <th>Nama Ruang</th>
                                <th>Lantai</th>
                                <th>Panjang</th>
                                <th>Lebar</th>
                            </tr>
                        <tbody>
                            <?php $no = 1;
                            foreach ($fasilitas as $f) { ?>
                                <tr>
                                    <td><?= $no++ ?></td>
                                    <td><?= $f['jenis_prasarana'] ?></td>
                                    <td><?= $f['nama_bangunan'] ?></td>
                                    <td><?= $f['nama_ruang'] ?></td>
                                    <td><?= $f['lantai'] ?></td>
                                    <td><?= $f['panjang'] ?></td>
                                    <td><?= $f['lebar'] ?></td>
                                </tr>
                            <?php } ?>

                            <!-- <tr>
                                <td>2</td>
                                <td>Ruang Perpustakaan</td>
                                <td>Bangunan 3</td>
                                <td>Ruang Perpus</td>
                                <td>1</td>
                                <td>7</td>

```

```

<td>7</td>
<td>2019-09-25T10:43:10.670000</td>
</tr>

<tr>
<td>3</td>
<td>Kamar Mandi/ WC Guru Laki-laki</td>
<td>Bangunan SD NEGERI BAWANG 03</td>
<td>KM</td>
<td>1</td>
<td>2</td>
<td>2</td>
<td>2019-03-05T08:59:10.087000</td>
</tr>

<tr>
<td>4</td>
<td>Ruang UKS</td>
<td>Bangunan SD NEGERI BAWANG 03</td>
<td>Ruang UKS</td>
<td>1</td>
<td>5.8</td>
<td>3.25</td>
<td>2019-03-05T08:59:09.880000</td>
</tr>

<tr>
<td>5</td>
<td>Ruang Teori/Kelas</td>
<td>Bangunan 2</td>
<td>R KLS 1</td>
<td>1</td>
<td>7</td>
<td>7</td>
<td>2019-09-25T10:43:10.653000</td>
</tr>

<tr>
<td>6</td>
<td>Ruang Teori/Kelas</td>
<td>Bangunan 2</td>
<td>R KLS 2</td>
<td>1</td>
<td>7</td>
<td>7</td>

```

```
<td>2019-09-25T10:43:10.653000</td>
</tr>
```

```
<tr>
  <td>7</td>
  <td>Ruang Teori/Kelas</td>
  <td>Bangunan 2</td>
  <td>R KLS 3</td>
  <td>1</td>
  <td>7</td>
  <td>7</td>
  <td>2019-09-25T10:43:10.653000</td>
</tr>
```

```
<tr>
  <td>8</td>
  <td>Ruang Teori/Kelas</td>
  <td>Bangunan SD NEGERI BAWANG 03</td>
  <td>R KLS 4</td>
  <td>1</td>
  <td>9</td>
  <td>7</td>
  <td>2019-05-11T08:03:55.733000</td>
</tr>
```

```
<tr>
  <td>9</td>
  <td>Ruang Teori/Kelas</td>
  <td>Bangunan SD NEGERI BAWANG 03</td>
  <td>R KLS 5</td>
  <td>1</td>
  <td>7</td>
  <td>7</td>
  <td>2019-03-05T08:59:10.110000</td>
</tr>
```

```
<tr>
  <td>10</td>
  <td>Ruang Teori/Kelas</td>
  <td>Bangunan SD NEGERI BAWANG 03</td>
  <td>R KLS 6</td>
  <td>1</td>
  <td>7</td>
  <td>7</td>
  <td>2019-03-05T08:59:10.370000</td>
```

</tr>

<tr>

<td>11</td>

<td>Ruang Guru</td>

<td>Bangunan SD NEGERI BAWANG 03</td>

<td>R Guru</td>

<td>1</td>

<td>7</td>

<td>7</td>

<td>2019-03-05T08:59:10.203000</td>

</tr>

<tr>

<td>12</td>

<td>Ruang Kepala Sekolah</td>

<td>Bangunan SD NEGERI BAWANG 03</td>

<td>R KS</td>

<td>1</td>

<td>7</td>

<td>7</td>

<td>2019-03-05T08:59:10.133000</td>

</tr>

<tr>

<td>13</td>

<td>Gudang</td>

<td>Bangunan SD NEGERI BAWANG 03</td>

<td>G</td>

<td>1</td>

<td>7</td>

<td>5</td>

<td>2019-03-05T08:59:10.290000</td>

</tr>

<tr>

<td>14</td>

<td>Kamar Mandi/WC Siswa Laki-laki</td>

<td>Bangunan 2</td>

<td>KM 1</td>

<td>1</td>

<td>1.5</td>

<td>1.5</td>

<td>2019-09-25T10:43:10.670000</td>

</tr>

```
<tr>
  <td>15</td>
  <td>Kamar Mandi/WC Siswa Laki-laki</td>
  <td>Bangunan 2</td>
  <td>KM 2</td>
  <td>1</td>
  <td>2</td>
  <td>1.5</td>
  <td>2019-09-25T10:43:10.653000</td>
</tr>
```

```
<tr>
  <td>16</td>
  <td>Kamar Mandi/WC Siswa Perempuan</td>
  <td>Bangunan 2</td>
  <td>KM 3</td>
  <td>1</td>
  <td>1.5</td>
  <td>1.5</td>
  <td>2019-09-25T10:43:10.670000</td>
</tr>
```

```
<tr>
  <td>17</td>
  <td>Kamar Mandi/WC Siswa Perempuan</td>
  <td>Bangunan 2</td>
  <td>KM 4</td>
  <td>1</td>
  <td>2</td>
  <td>1.5</td>
  <td>2019-09-25T10:43:10.670000</td>
</tr>
```

```
<tr>
  <td>18</td>
  <td>Rumah Dinas Kepala Sekolah</td>
  <td>Bangunan SD NEGERI BAWANG 03</td>
  <td>Rumah Dinas 1</td>
  <td>1</td>
  <td>7</td>
  <td>8</td>
  <td>2022-03-01T11:26:39.860000</td>
</tr>
```



```
<tr>
  <td>19</td>
  <td>Rumah Penjaga Sekolah</td>
  <td>Bangunan SD NEGERI BAWANG 03</td>
  <td>RD</td>
  <td>1</td>
  <td>7</td>
  <td>7</td>
  <td>2019-03-05T08:59:10.353000</td>
</tr>
```

```
<tr>
  <td>20</td>
  <td>Rumah Dinas Guru</td>
  <td>Bangunan SD NEGERI BAWANG 03</td>
  <td>Rumah Dinas 2</td>
  <td>1</td>
  <td>8</td>
  <td>7</td>
  <td>2022-03-01T11:26:39.847000</td>
</tr>
```

```
<tr>
  <td>21</td>
  <td>Kamar Mandi/ WC Guru Perempuan</td>
  <td>Bangunan SD NEGERI BAWANG 03</td>
  <td>KM</td>
  <td>1</td>
  <td>2</td>
  <td>2</td>
  <td>2019-03-05T08:59:10.063000</td>
</tr>
```

```
<tr>
  <td>22</td>
  <td>Kantin</td>
  <td>Bangunan SD NEGERI BAWANG 03</td>
  <td>Kantin</td>
  <td>1</td>
  <td>7.6</td>
  <td>2.7</td>
  <td>2019-03-23T08:27:26.817000</td>
</tr>
```

```
<tr>
```

```
<td>23</td>
<td>Kamar Mandi/ WC Guru Perempuan</td>
<td>Bangunan SD NEGERI BAWANG 03</td>
<td>KM</td>
<td>1</td>
<td>2</td>
<td>2</td>
<td>2019-03-05T08:59:09.890000</td>
</tr>
```

```
<tr>
<td>24</td>
<td>Laboratorium IPA</td>
<td>Bangunan SD NEGERI BAWANG 03</td>
<td>Lab. IPA</td>
<td>1</td>
<td>3</td>
<td>2</td>
<td>2019-03-05T08:59:09.930000</td>
</tr>
```

```
<tr>
<td>25</td>
<td>Ruang Olahraga</td>
<td>Bangunan SD NEGERI BAWANG 03</td>
<td>Tempat Bermain, Olahraga dll</td>
<td>1</td>
<td>26.6</td>
<td>10</td>
<td>2019-03-05T08:59:09.970000</td>
</tr>
```

```
<tr>
<td>26</td>
<td>Parkir</td>
<td>Bangunan SD NEGERI BAWANG 03</td>
<td>Tempat Parkir</td>
<td>1</td>
<td>4.8</td>
<td>3.9</td>
<td>2019-03-23T08:27:26.880000</td>
</tr>
```

```
<tr>
<td>27</td>
```

```

        <td>Ruang Ibadah</td>
        <td>Bangunan SD NEGERI BAWANG 03</td>
        <td>Mushola</td>
        <td>1</td>
        <td>3.25</td>
        <td>5</td>
        <td>2019-03-05T08:59:10.243000</td>
    </tr>

    <tr>
        <td>28</td>
        <td>Ruang Sirkulasi</td>
        <td>Bangunan SD NEGERI BAWANG 03</td>
        <td>Sirkulasi</td>
        <td>1</td>
        <td>17</td>
        <td>2</td>
        <td>2019-03-23T08:27:26.847000</td>
    </tr -->
</tbody>
</thead>
</table>

</div>
</div>
</div>
</div>
</div>
<!-- About End -->

```

Struktur

```

<!-- Header Start -->
<div class="container-fluid bg-primary mb-5">
  <div class="container py-5">
    <div class="row justify-content-center">
      <div class="col-lg-10 text-center">
        <h1 class="display-3 text-white animated
slideInDown">STRUKTUR ORGANISASI</h1>
      </div>
    </div>
  </div>
</div>
<!-- Header End -->

```

```

<!-- About Start -->
<div class="container-xxl" style="height: 500px;">
  <div class="container ">
    <div class="row justify-content-center">
      <div class="col-lg-10 wow fadeInUp" data-wow-
delay="0.3s">
        <p style="text-align: justify; color: black;">It is a long
established fact that a reader will be distracted by the readable
content of a page when looking at its layout. The point of using Lorem
Ipsum is that it has a more-or-less normal distribution of letters, as
opposed to using 'Content here, content here', making it look like
readable English. Many desktop publishing packages and web page
editors now use Lorem Ipsum as their default model text, and a search
for 'lorem ipsum' will uncover many web sites still in their infancy.
Various versions have evolved over the years, sometimes by accident,
sometimes on purpose (injected humour and the like).</p>
      </div>
    </div>
  </div>
</div>
<!-- About End -->

```

Prestasi

```

<!-- Header Start -->
<div class="container-fluid bg-primary mb-5">
  <div class="container py-5">
    <div class="row justify-content-center">
      <div class="col-lg-10 text-center">
        <h1 class="display-3 text-white animated
slideDown">PRESTASI</h1>
      </div>
    </div>
  </div>
</div>
<!-- Header End -->

<!-- About Start -->
<?php foreach ($prestasi as $p) { ?>
  <div class="row g-4 justify-content-center">
    <div class="col-lg-4 col-md-6 wow fadeInUp" data-wow-
delay="0.1s">
      <div class="course-item bg-light">
        <div class="position-relative overflow-hidden">
          
        </div>
        <div class="text-center p-4 pb-0">
            <h5 class="mb-4" style="text-align: center; font-size:
30px;"><?= $p['judul'] ?></h5>
            <h5 class="mb-6" style="text-align: justify; font-size:
16px;"><?= $p['deskripsi'] ?></h5>
        </div>
    </div>
</div>
<?php } ?>
<!-- About End -->

```

Ekstrakurikuler

```

<!-- Header Start -->
<div class="container-fluid bg-primary mb-5">
    <div class="container py-5">
        <div class="row justify-content-center">
            <div class="col-lg-10 text-center">
                <h1 class="display-3 text-white animated
slideDown">EKSTRAKULIKULER</h1>
            </div>
        </div>
    </div>
</div>
<!-- Header End -->

<!-- About Start -->
<?php foreach ($sekstralikuler as $seks) { ?>
    <div class="container " style="height: auto;">
        <div class="row justify-content-center">
            <div class="col-lg-8 col-md-6 wow fadeInUp" data-wow-
delay="0.1s">
                <div class="course-item bg-light mb-5">
                    <div class="position-relative overflow-hidden">
                        
                    </div>
                    <div class="text-center p-4 pb-0">
                        <h5 class="mb-4" style="text-align: center; font-size:
24px; font-weight: bold;"><?= $seks['judul'] ?></h5>
                    </div>
                </div>
            </div>
        </div>
    </div>
</div>

```

```
</div>
</div>
<?php } ?>
<!-- About End -->
```

- Back end

Dashboard

```
<?php
defined('BASEPATH') or exit('No direct script access allowed');

class Dashboard extends CI_Controller
{

    public function __construct()
    {

        parent::__construct();
        $this->load->model('m_admin');
        if ($this->session->userdata('role_id') != 1) {
            redirect('auth');
        }
    }

    public function index()
    {

        $data = [
            'title' => 'Dashboard',
            'data' => $this->m_admin->rows()->num_rows(),

        ];
        $data['totalberita'] = $this->m_admin->CountBerita();
```

```

    $data['totaleks'] = $this->m_admin->CountEks();
    $data['totalfasilitas'] = $this->m_admin->CountFasilitas();
    $data['totalprestasi'] = $this->m_admin->CountPrestasi();
    $data['totalgaleri'] = $this->m_admin->CountGaleri();
    $data['user'] = $this->db->get_where('user', ['email' => $this->session->userdata('email')])->row_array();

    $this->load->view('admin/templates/header', $data);
    $this->load->view('admin/templates/sidebar', $data);
    $this->load->view('admin/index', $data);
    $this->load->view('admin/templates/footer', $data);
}

public function berita()
{
    $data = [
        'title' => 'Berita',
        'data' => $this->m_admin->lihat(),
        'data1' => $this->m_admin->lihat(),

    ];

    $data['user'] = $this->db->get_where('user', ['email' => $this->session->userdata('email')])->row_array();
    $this->load->view('admin/templates/header', $data);
    $this->load->view('admin/templates/sidebar', $data);
    $this->load->view('admin/berita', $data);
    $this->load->view('admin/templates/footer', $data);
}

public function tambah_berita()
{

```

```

$judul = $this->input->post('judul');
$deskripsi = $this->input->post('deskripsi');

$gambar = $_FILES['gambar'];

$config['upload_path'] = './uploads/';
$config['allowed_types'] = 'jpeg|jpg|png|gif';
$config['overwrite'] = true;
$config['max_size'] = '20000';
$config['remove_spaces'] = TRUE;
$this->load->library('upload', $config);

if (!$this->upload->do_upload('gambar')) {
    $data['error'] = $this->upload->display_errors();

    redirect('dashboard/berita');
} else {
    $data = [
        'judul' => $judul,
        'deskripsi' => $deskripsi,
        'gambar' => $this->upload->data('file_name')
    ];
    $this->m_admin->tambah('berita', $data);

    redirect('dashboard/berita');
}
}
public function edit_berita()
{

    $id_berita = $this->input->post('id_berita');

```



```

$judul = $this->input->post('judul');
$deskripsi = $this->input->post('deskripsi');

$gambar = $_FILES['gambar'];

if (empty($gambar['name'])) {
    $data = [
        'judul' => $judul,
        'deskripsi' => $deskripsi,
    ];
    $this->m_admin->ubah(['id_berita' => $id_berita], 'berita',
    $data);

    redirect($this->agent->referrer());
} else {
    $config['upload_path'] = './uploads/';
    $config['allowed_types'] = 'jpg|png|gif';
    $config['overwrite'] = true;
    $config['max_size'] = '20000';
    $config['remove_spaces'] = TRUE;
    $this->load->library('upload', $config);

    if (!$this->upload->do_upload('gambar')) {
        $data['error'] = $this->upload->display_errors();
        $this->session->set_flashdata('message', 'Periksa file foto!');

        redirect($this->agent->referrer());
    } else {
        // $f = $this->db->query('SELECT foto FROM kandidat WHERE
id_kandidat='.$id)->row();
        $f = $this->db->select('gambar')->get_where('berita',

```

```

['id_berita' => $id_berita]->row();
        unlink('./uploads/' . $f->gambar);
        $data = [
            'judul' => $judul,
            'deskripsi' => $deskripsi,
            'gambar' => $this->upload->data('file_name')
        ];
        $this->m_admin->ubah(['id_berita' => $id_berita], 'berita',
        $data);
        $this->session->set_flashdata('message', 'Data berhasil
        diubah');
        redirect($this->agent->referrer());
    }
}
}

```

Fasilitas

```

<?php

class Fasilitas extends CI_Controller
{
    public function __construct()
    {
        parent::__construct();
        $this->load->library('form_validation');
        $this->load->model('m_admin');
    }

    public function index()
    {
        $data = [

```

```
'fasilitas' => $this->m_admin->lihat_fasilitas()

];
$data['title'] = 'SD BAWANG 03';
$this->load->view('user/templates/header', $data);
$this->load->view('user/fasilitas');
$this->load->view('user/templates/footer');
}
}
```

Tentang

```
<?php

class Tentang extends CI_Controller {
    public function __construct()
    {
        parent::__construct();
        $this->load->library('form_validation');
    }

    public function index()
    {
        $data['title'] = 'SD BAWANG 03';
        $this->load->view('user/templates/header', $data);
        $this->load->view('user/visi');
        $this->load->view('user/templates/footer');
    }

    public function sejarah()
```

```

{
    $data['title'] = 'SD BAWANG 03';
    $this->load->view('user/templates/header', $data);
    $this->load->view('user/sejarah');
    $this->load->view('user/templates/footer');
}

public function struktur()
{
    $data['title'] = 'SD BAWANG 03';
    $this->load->view('user/templates/header', $data);
    $this->load->view('user/struktur');
    $this->load->view('user/templates/footer');
}

public function guru()
{
    $data['title'] = 'SD BAWANG 03';
    $this->load->view('user/templates/header', $data);
    $this->load->view('user/guru');
    $this->load->view('user/templates/footer');
}
}

```

Auth

```

<?php
defined('BASEPATH') or exit('No direct script access allowed');

class Auth extends CI_Controller
{

```

```

public function __construct()
{
    parent::__construct();
    $this->load->library('form_validation');
    date_default_timezone_set('Asia/Karachi');
}

public function index()
{

        $this->form_validation->set_rules('email', 'Email',
'required|trim|valid_email');
        $this->form_validation->set_rules('password', 'Password',
'required|trim|min_length[3]', [

            'min_length' => 'Password harus 8 atau lebih karakter'
        ]);

    if ($this->form_validation->run() == false) {
        $this->load->view('auth/login');
    } else {
        $this->_login();
    }
}

private function _login()
{
    $email = $this->input->post('email');
    $password = $this->input->post('password');

    $user = $this->db->get_where('user', ['email' => $email])-
>row_array();

```

```

if ($user) {
    if ($user['is_active'] == 1) {
        if (password_verify($password, $user['password'])) {
            $data = [
                'email' => $user['email'],
                'role_id' => $user['role_id']
            ];
            $this->session->set_userdata($data);

            if ($user['role_id'] == 1) {
                redirect('dashboard');
            } else {
                redirect('dokter');
            }
        } else {
            $this->session->set_flashdata('message', '<div class="alert
alert-danger" role="alert">
            Password salah!
            </div>');
            redirect('auth');
        }
    } else {
        $this->session->set_flashdata('message', '<div class="alert
alert-danger" role="alert">
            Email belum aktif
            </div>');
            redirect('auth');
        }
    } else {
        $this->session->set_flashdata('message', '<div class="alert alert-
danger" role="alert">
            Email belum terdaftar!

```

```

</div>');
    redirect('auth');
}
}

public function register()
{

    $this->form_validation->set_rules('nama', 'Nama',
'required|trim');
    $this->form_validation->set_rules('email', 'Email',
'required|trim|valid_email|is_unique[user.email]', [
    'is_unique' => 'Email sudah terdaftar'
]);
    $this->form_validation->set_rules('password1', 'Password',
'required|trim|min_length[3]|matches[password2]', [
    'matches' => 'Password harus sama',
    'min_length' => 'Password harus 8 atau lebih karakter'
]);
    $this->form_validation->set_rules('password2', 'Password',
'required|trim|matches[password1]');

    if ($this->form_validation->run() == false) {
        $this->session->set_flashdata('error', '<div class="alert alert-
success" role="alert">
        Maaf, anda gagal!
</div>');
        redirect('setting');
    } else {
        $data = [
            'nama' => htmlspecialchars($this->input->post('nama', true)),
            'email' => htmlspecialchars($this->input->post('email', true)),
            'image' => 'default.jpg',

```

```

        'password' => password_hash($this->input-
>post('password1'), PASSWORD_DEFAULT),
        'role_id' => 1,
        'is_active' => 1,
        'date_created' => date('Y-m-d H:i:s'),
    ];
    $this->db->insert('user', $data);

    // $this->_sendemail();

    $this->session->set_flashdata('message', '<div class="alert alert-
success" role="alert">
        Selamat, anda sudah terdaftar!
</div>');
    redirect('setting');
}
}

public function logout()
{
    $this->session->unset_userdata('email');
    $this->session->unset_userdata('role_id');
    $this->session->set_flashdata('message', '<div class="alert alert-
success" role="alert">
        Anda berhasil logout!
</div>');
    redirect('auth');
}

public function blocked()
{
    echo "Block";
}

```



```
}
```

Home

```
<?php

class Home extends CI_Controller
{
    public function __construct()
    {
        parent::__construct();
        $this->load->library('form_validation');
        $this->load->model('m_admin');
    }

    public function index()
    {
        $data = [
            'berita' => $this->m_admin->lihat()

        ];
        $data['title'] = 'SD BAWANG 03';
        $this->load->view('user/templates/header', $data);
        $this->load->view('user/index');
        $this->load->view('user/templates/footer');
    }
}
```

Ekstrakurikuler

```
<?php
```

```

class Ekstrakulikuler extends CI_Controller
{
    public function __construct()
    {
        parent::__construct();
        $this->load->library('form_validation');
        $this->load->model('m_admin');
    }

    public function index()
    {
        $data = [
            'ekstrakulikuler' => $this->m_admin->lihat_eks()
        ];
        $data['title'] = 'SD BAWANG 03';
        $this->load->view('user/templates/header', $data);
        $this->load->view('user/ekstrakulikuler');
        $this->load->view('user/templates/footer');
    }
}

```

Galeri

```

<?php

class Galeri extends CI_Controller
{
    public function __construct()
    {
        parent::__construct();
        $this->load->library('form_validation');
    }
}

```

```

$this->load->model('m_admin');
}

public function index()
{
    $data = [
        'galeri' => $this->m_admin->lihat_galeri()

    ];
    $data['title'] = 'SD BAWANG 03';
    $this->load->view('user/templates/header', $data);
    $this->load->view('user/galeri');
    $this->load->view('user/templates/footer');
}
}

```

Prestasi

```

<?php

class Galeri extends CI_Controller
{
    public function __construct()
    {
        parent::__construct();
        $this->load->library('form_validation');
        $this->load->model('m_admin');
    }

    public function index()
    {
        $data = [

```

```

'galeri' => $this->m_admin->lihat_galeri()

];
$data['title'] = 'SD BAWANG 03';
$this->load->view('user/templates/header', $data);
$this->load->view('user/galeri');
$this->load->view('user/templates/footer');
}
}

```

V. Testing

Pengujian Blackbox

No	Skenario Pengujian	Hasil yang diharapkan	Hasil pengujian	Kesimpulan
Halaman Login				
1	<ol style="list-style-type: none"> Masuk ke halaman login Mengosongkan semua isian data login Klik tombol 'Sign In' 	Sistem akan menolak akses login dan akan kembali ke halaman login.	Sistem berhasil menolak akses login dan akan kembali ke halaman login	Sesuai
2	<ol style="list-style-type: none"> Masuk ke halaman login Mengisi hanya data email 'admin@gmail.com' dan mengosongkan data password Klik tombol 'Sign In' 	Sistem akan menolak akses login dan akan kembali ke halaman login.	Sistem berhasil menolak akses login dan akan kembali ke halaman login	Sesuai
3	<ol style="list-style-type: none"> Masuk ke halaman login Mengisi hanya data password 'admin' dan mengosongkan data email Klik tombol 'Sign In' 	Sistem akan menolak akses login dan akan kembali ke halaman login.	Sistem berhasil menolak akses login dan akan kembali ke halaman login	Sesuai
4	<ol style="list-style-type: none"> Masuk ke halaman login Menginputkan dengan kondisi salah satu data email 'admin@gmail.com' benar dan satu lagi password '123456' salah Klik tombol 'Sign In' 	Sistem akan menolak akses login dan akan kembali ke halaman login.	Sistem berhasil menolak akses login dan akan kembali ke halaman login	Sesuai
5	<ol style="list-style-type: none"> Masuk ke halaman login Menginputkan data login yang benar dimana email 'admin@gmail.com' dan password 'admin' Klik tombol 'Sign In' 	Sistem menerima akses login dan kemudian langsung menampilkan halaman Dashboard	Sistem berhasil menerima akses login dan kemudian langsung menampilkan halaman Dashboard	Sesuai
6	<ol style="list-style-type: none"> Masuk ke halaman login 	User dapat keluar dari	User berhasil keluar dari	Sesuai

	<ol style="list-style-type: none"> 2. Menginputkan data login yang benar dimana email 'admin@gmail.com' dan password 'admin' 3. Klik tombol 'Sign In' masuk halaman Dashboard 4. Pilih button logout 	sistem dan beralih kehalaman login	sistem dan beralih kehalaman login	
Halaman Dashboard Berita				
7	<ol style="list-style-type: none"> 1. Masuk ke halaman dashboard 2. Pilih menu berita 3. Klik "tambah data" 4. Mengosongkan semua isian data 5. Klik "Simpan" 	Sistem akan kembali ke halaman dashboard berita dan tidak menambah data apapun.	Sistem berhasil kembali ke halaman dashboard berita dan tidak menambah data apapun.	Sesuai
8	<ol style="list-style-type: none"> 1. Masuk ke halaman dashboard 2. Pilih menu berita 3. Klik "tambah data" 4. Mengisi hanya salah satu data dan mengosongkan yang lainnya 5. Klik "Simpan" 	Sistem akan kembali ke halaman dashboard berita dan tidak menambah data apapun.	Sistem berhasil kembali ke halaman dashboard berita dan tidak menambah data apapun.	Sesuai
9	<ol style="list-style-type: none"> 1. Masuk ke halaman dashboard 2. Pilih menu berita 3. Klik "tambah data" 4. Mengisi hanya salah dua data dan mengosongkan yang lainnya 5. Klik "Simpan" 	Sistem akan kembali ke halaman dashboard berita dan tidak menambah data apapun.	Sistem berhasil kembali ke halaman dashboard berita dan tidak menambah data apapun.	Sesuai
10	<ol style="list-style-type: none"> 1. Masuk ke halaman dashboard 2. Pilih menu berita 3. Klik "tambah data" 4. Mengisi seluruh data 5. Klik "Simpan" 	Sistem akan menerima permintaan penambahan data dan menampilkan pada halaman web.	Sistem berhasil menerima permintaan penambahan data dan menampilkan pada halaman web.	Sesuai
11	<ol style="list-style-type: none"> 1. Masuk ke halaman dashboard 2. Pilih menu berita 3. Klik ikon "edit data" 4. Mengubah sebagian ataupun seluruh data 5. Klik "Simpan" 	Sistem akan menerima permintaan perubahan data dan menampilkan pada halaman web.	Sistem berhasil menerima permintaan perubahan data dan menampilkan pada halaman web.	Sesuai
11	<ol style="list-style-type: none"> 1. Masuk ke halaman dashboard 2. Pilih menu berita 3. Klik ikon "hapus data" 4. Klik "OK" 	Sistem akan menerima permintaan penghapusan data dan menampilkan	Sistem berhasil menerima permintaan penghapusan data dan menampilkan	Sesuai

		pada halaman web.	pada halaman web.	
Halaman Dashboard Ekstrakurikuler				
12	<ol style="list-style-type: none"> Masuk ke halaman dashboard Pilih menu Ekstrakurikuler Klik "tambah data" Mengosongkan semua isian data Klik "Simpan" 	Sistem akan kembali ke halaman dashboard Ekstrakurikuler dan tidak menambah data apapun.	Sistem berhasil kembali ke halaman dashboard Ekstrakurikuler dan tidak menambah data apapun.	Sesuai
13	<ol style="list-style-type: none"> Masuk ke halaman dashboard Pilih menu Ekstrakurikuler Klik "tambah data" Mengisi hanya salah satu data dan mengosongkan yang lainnya Klik "Simpan" 	Sistem akan kembali ke halaman dashboard Ekstrakurikuler dan tidak menambah data apapun.	Sistem berhasil kembali ke halaman dashboard Ekstrakurikuler dan tidak menambah data apapun.	Sesuai
14	<ol style="list-style-type: none"> Masuk ke halaman dashboard Pilih menu Ekstrakurikuler Klik "tambah data" Mengisi seluruh data Klik "Simpan" 	Sistem akan menerima permintaan penambahan data dan menampilkan pada halaman web.	Sistem berhasil menerima permintaan penambahan data dan menampilkan pada halaman web.	Sesuai
15	<ol style="list-style-type: none"> Masuk ke halaman dashboard Pilih menu Ekstrakurikuler Klik ikon "edit data" Mengubah sebagian ataupun seluruh data Klik "Simpan" 	Sistem akan menerima permintaan perubahan data dan menampilkan pada halaman web.	Sistem berhasil menerima permintaan perubahan data dan menampilkan pada halaman web.	Sesuai
16	<ol style="list-style-type: none"> Masuk ke halaman dashboard Pilih menu Ekstrakurikuler Klik ikon "hapus data" Klik "OK" 	Sistem akan menerima permintaan penghapusan data dan menampilkan pada halaman web.	Sistem berhasil menerima permintaan penghapusan data dan menampilkan pada halaman web.	Sesuai
Halaman Dashboard Fasilitas				
17	<ol style="list-style-type: none"> Masuk ke halaman dashboard Pilih menu Fasilitas Klik "tambah data" Mengosongkan semua isian data Klik "Simpan" 	Sistem akan kembali ke halaman dashboard Fasilitas dan tidak menambah data apapun.	Sistem berhasil kembali ke halaman dashboard Fasilitas dan tidak menambah data apapun.	Sesuai
18	<ol style="list-style-type: none"> Masuk ke halaman dashboard Pilih menu Fasilitas 	Sistem akan menerima	Sistem berhasil menerima	Sesuai

	<ol style="list-style-type: none"> 3. Klik "tambah data" 4. Mengisi data yang tersedia 5. Klik "Simpan" 	permintaan penambahan data dan menampilkan pada halaman web.	permintaan penambahan data dan menampilkan pada halaman web.	
19	<ol style="list-style-type: none"> 1. Masuk ke halaman dashboard 2. Pilih menu Fasilitas 3. Klik ikon "edit data" 4. Mengubah sebagian ataupun seluruh data 5. Klik "Simpan" 	Sistem akan menerima permintaan perubahan data dan menampilkan pada halaman web.	Sistem berhasil menerima permintaan perubahan data dan menampilkan pada halaman web.	Sesuai
20	<ol style="list-style-type: none"> 1. Masuk ke halaman dashboard 2. Pilih menu Fasilitas 3. Klik ikon "hapus data" 4. Klik "OK" 	Sistem akan menerima permintaan penghapusan data dan menampilkan pada halaman web.	Sistem berhasil menerima permintaan penghapusan data dan menampilkan pada halaman web.	Sesuai
Halaman Dashboard Guru				
21	<ol style="list-style-type: none"> 1. Masuk ke halaman dashboard 2. Pilih menu Guru 3. Klik "tambah data" 4. Mengosongkan semua isian data 5. Klik "Simpan" 	Sistem akan kembali ke halaman dashboard Guru dan tidak menambah data apapun.	Sistem berhasil kembali ke halaman dashboard Guru dan tidak menambah data apapun.	Sesuai
22	<ol style="list-style-type: none"> 1. Masuk ke halaman dashboard 2. Pilih menu Guru 3. Klik "tambah data" 4. Mengisi data yang tersedia 5. Klik "Simpan" 	Sistem akan menerima permintaan penambahan data dan menampilkan pada halaman web.	Sistem berhasil menerima permintaan penambahan data dan menampilkan pada halaman web.	Sesuai
23	<ol style="list-style-type: none"> 1. Masuk ke halaman dashboard 2. Pilih menu Guru 3. Klik ikon "edit data" 4. Mengubah sebagian ataupun seluruh data 5. Klik "Simpan" 	Sistem akan menerima permintaan perubahan data dan menampilkan pada halaman web.	Sistem berhasil menerima permintaan perubahan data dan menampilkan pada halaman web.	Sesuai
24	<ol style="list-style-type: none"> 1. Masuk ke halaman dashboard 2. Pilih menu Guru 3. Klik ikon "hapus data" 4. Klik "OK" 	Sistem akan menerima permintaan penghapusan data dan menampilkan pada halaman web.	Sistem berhasil menerima permintaan penghapusan data dan menampilkan pada halaman web.	Sesuai

Halaman Dashboard Prestasi				
25	<ol style="list-style-type: none"> Masuk ke halaman dashboard Pilih menu Prestasi Klik "tambah data" Mengosongkan semua isian data Klik "Simpan" 	Sistem akan kembali ke halaman dashboard Prestasi dan tidak menambah data apapun.	Sistem berhasil kembali ke halaman dashboard Prestasi dan tidak menambah data apapun.	Sesuai
26	<ol style="list-style-type: none"> Masuk ke halaman dashboard Pilih menu Prestasi Klik "tambah data" Mengisi hanya salah satu data dan mengosongkan yang lainnya Klik "Simpan" 	Sistem akan kembali ke halaman dashboard Prestasi dan tidak menambah data apapun.	Sistem berhasil kembali ke halaman dashboard Prestasi dan tidak menambah data apapun.	Sesuai
27	<ol style="list-style-type: none"> Masuk ke halaman dashboard Pilih menu Prestasi Klik "tambah data" Mengisi hanya salah dua data dan mengosongkan yang lainnya Klik "Simpan" 	Sistem akan kembali ke halaman dashboard Prestasi dan tidak menambah data apapun.	Sistem berhasil kembali ke halaman dashboard berita dan tidak menambah data apapun.	Sesuai
28	<ol style="list-style-type: none"> Masuk ke halaman dashboard Pilih menu Prestasi Klik "tambah data" Mengisi seluruh data Klik "Simpan" 	Sistem akan menerima permintaan penambahan data dan menampilkan pada halaman web.	Sistem berhasil menerima permintaan penambahan data dan menampilkan pada halaman web.	Sesuai
29	<ol style="list-style-type: none"> Masuk ke halaman dashboard Pilih menu Prestasi Klik ikon "edit data" Mengubah sebagian ataupun seluruh data Klik "Simpan" 	Sistem akan menerima permintaan perubahan data dan menampilkan pada halaman web.	Sistem berhasil menerima permintaan perubahan data dan menampilkan pada halaman web.	Sesuai
30	<ol style="list-style-type: none"> Masuk ke halaman dashboard Pilih menu Prestasi Klik ikon "hapus data" Klik "OK" 	Sistem akan menerima permintaan penghapusan data dan menampilkan pada halaman web.	Sistem berhasil menerima permintaan penghapusan data dan menampilkan pada halaman web.	Sesuai
Halaman Dashboard Galeri				
31	<ol style="list-style-type: none"> Masuk ke halaman dashboard Pilih menu Galeri Klik "tambah data" Mengosongkan semua isian data 	Sistem akan kembali ke halaman dashboard Galeri	Sistem berhasil kembali ke halaman dashboard	Sesuai

	5. Klik "Simpan"	dan tidak menambah data apapun.	Galeri dan tidak menambah data apapun.	
32	1. Masuk ke halaman dashboard 2. Pilih menu Galeri 3. Klik "tambah data" 4. Mengisi hanya salah satu data dan mengosongkan yang lainnya 5. Klik "Simpan"	Sistem akan kembali ke halaman dashboard Galeri dan tidak menambah data apapun.	Sistem berhasil kembali ke halaman dashboard Galeri dan tidak menambah data apapun.	Sesuai
33	1. Masuk ke halaman dashboard 2. Pilih menu Galeri 3. Klik "tambah data" 4. Mengisi seluruh data 5. Klik "Simpan"	Sistem akan menerima permintaan penambahan data dan menampilkan pada halaman web.	Sistem berhasil menerima permintaan penambahan data dan menampilkan pada halaman web.	Sesuai
34	1. Masuk ke halaman dashboard 2. Pilih menu Galeri 3. Klik ikon "edit data" 4. Mengubah sebagian ataupun seluruh data 5. Klik "Simpan"	Sistem akan menerima permintaan perubahan data dan menampilkan pada halaman web.	Sistem berhasil menerima permintaan perubahan data dan menampilkan pada halaman web.	Sesuai
35	1. Masuk ke halaman dashboard 2. Pilih menu Galeri 3. Klik ikon "hapus data" 4. Klik "OK"	Sistem akan menerima permintaan penghapusan data dan menampilkan pada halaman web.	Sistem berhasil menerima permintaan penghapusan data dan menampilkan pada halaman web.	Sesuai
Halaman Web Profile				
36	1. Akses tautan website	Sistem akan menampilkan halaman utama website profil sekolah	Sistem berhasil menampilkan halaman utama website profil sekolah	Sesuai
37	1. Akses tautan website 2. Klik menu "Visi dan Misi"	Sistem akan menampilkan halaman Visi dan Misi website profil sekolah	Sistem berhasil menampilkan halaman Visi dan Misi website profil sekolah	Sesuai
38	1. Akses tautan website 2. Klik menu "Sejarah"	Sistem akan menampilkan halaman Sejarah website profil sekolah	Sistem berhasil menampilkan halaman utama website profil sekolah	Sesuai
39	1. Akses tautan website	Sistem akan	Sistem berhasil	Sesuai

	2. Klik menu "Struktur Organisasi"	menampilkan halaman Struktur Organisasi website profil sekolah	menampilkan halaman Struktur Organisasi website profil sekolah	
40	1. Akses tautan website 2. Klik menu "Guru dan Staff"	Sistem akan menampilkan halaman Guru dan Staff website profil sekolah	Sistem berhasil menampilkan halaman Guru dan Staff website profil sekolah	Sesuai
41	1. Akses tautan website 2. Klik menu "Ekstrakurikuler"	Sistem akan menampilkan halaman Ekstrakurikuler website profil sekolah	Sistem berhasil menampilkan halaman Ekstrakurikuler website profil sekolah	Sesuai
42	1. Akses tautan website 2. Klik menu "Fasilitas"	Sistem akan menampilkan halaman Fasilitas website profil sekolah	Sistem berhasil menampilkan halaman Fasilitas website profil sekolah	Sesuai
43	1. Akses tautan website 2. Klik menu "Prestasi"	Sistem akan menampilkan halaman Prestasi website profil sekolah	Sistem berhasil menampilkan halaman Prestasi website profil sekolah	Sesuai
44	1. Akses tautan website 2. Klik menu "Galeri"	Sistem akan menampilkan halaman Galeri website profil sekolah	Sistem berhasil menampilkan halaman Galeri website profil sekolah	Sesuai