



UNIVERSIDAD CÉSAR VALLEJO

FACULTAD DE CIENCIAS DE LA SALUD

ESCUELA PROFESIONAL DE PSICOLOGÍA

**Violencia encubierta y celos en estudiantes mujeres de un Centro
de Educación Técnico Productivo, Lima Norte – 2022**

TESIS PARA OBTENER EL TÍTULO PROFESIONAL DE K

L. & P. de

AUTORES:

Alberdi Infante, Diana Carolina (orcid.org/0000-0002-4944-9269)

Pascual Coronel, Karen Elizabeth (orcid.org/0000-0003-0240-3914)

ASESORA:

Dra. Chero Ballon de Alcantara, Elizabeth Sonia (orcid.org/0000-0002-4523-3209)

LÍNEA DE INVESTIGACIÓN:

Violencia

LÍNEA DE RESPONSABILIDAD SOCIAL UNIVERSITARIA:

Promoción de la salud, nutrición y salud alimentaria

LIMA – PERÚ

2023

Dedicatoria

En primera instancia está dedicado a Dios, quien nos ha permitido mantenernos con una buena salud, a nuestros padres quienes han sido el empuje de seguir esforzándonos en este largo trayecto

A nuestros compañeros quienes serán nuestros futuros colegas por cada momento compartido en aula y a todos los estudiantes que se encuentran interesados en ésta temática.

Agradecimiento

Agradecemos a nuestros familiares por el día a día en nuestra época universitaria nos apoyaron moralmente para seguir nuestros objetivos.

Así mismo a la directora Lilia Castillo quien nos ayudó en todo momento, también a nuestra querida formadora en especial a nuestra docente, quien nos guio para concluir la investigación.

Índice de contenidos

	Pág.
Carátula	i
Dedicatoria	ii
Agradecimiento	iii
Índice de contenidos	iv
Índice de tablas	v
Resumen	vi
Abstract	vii
I. INTRODUCCIÓN	1
II. MARCO TEÓRICO	5
III. METODOLOGÍA	14
3.1 Tipo y Diseño de investigación	14
3.2 Variables y operacionalización de las variables	14
3.3 Población, muestra, muestreo, unidad de análisis	15
3.4 Técnicas e instrumentos de recolección de datos	17
3.5 Procedimientos	19
3.6 Métodos de análisis de datos	20
3.7 Aspectos éticos	20
IV. RESULTADOS	22
V. DISCUSIÓN	26
VI. CONCLUSIONES	31
VII. RECOMENDACIONES	33
REFERENCIAS	34
ANEXOS	43

Índice de tablas

	Pág.
Tabla 1. Distribución de la muestra final	16
Tabla 2. Prueba de normalidad	22
Tabla 3. Correlación entre violencia encubierta y celos hacia las mujeres	23
Tabla 4. Correlación entre violencia encubierta ejercida y las dimensiones de celos	23
Tabla 5. Correlación entre violencia encubierta sufrida y las dimensiones de celos	23
Tabla 6. Niveles de celos	24
Tabla 7. Niveles de Violencia encubierta ejercida	24
Tabla 8. Niveles de Violencia encubierta sufrida	25

Resumen

La investigación se basó en las féminas que estudian en un Centro de Educación Técnico Productivo que está ubicado en Lima Norte. Tuvo como objetivo determinar la relación entre violencia encubierta y celos hacia las mujeres, desarrollado a través de un diseño descriptivo, correlacional, con una muestra de 287 mujeres que contaron con los criterios de exclusión e inclusión. Se consideró una ficha de tamizaje evaluando si ha pasado por la experiencia de violencia y de ser así, si ha sido por celos. Se utilizaron el Inventario Multidimensional de Celos, y la Escala de Violencia Encubierta (EVE). Los resultados permitieron identificar relación directa y significativa entre los celos y la violencia encubierta ejercida ($Rho=.128, p<.05$) y recibida ($Rho=.404, p<.001$), de igual forma se hallaron correlaciones entre las dimensiones de los celos con la violencia encubierta ejercida (entre $Rho=.125$, a $.164$, $p<.05$) y recibida (entre $Rho=.338$ a $.440$, $p<.001$), por otro lado, se destaca que tuvo un nivel medio, tanto para celos (78.7%) y la violencia encubierta ejercida (49.5%), mientras que fue alta para la violencia encubierta sufrida (49.5%). Se concluye que ante el aumento de los celos también se incrementa la violencia encubierta ejercida y sufrida.

Palabras clave: violencia, violencia sutil, violencia hacia la mujer, violencia doméstica

Abstract

The research was based on the females who study in a Productive Technical Education Center that is located in North Lima. Its objective was to determine the relationship between covert violence and jealousy towards women, developed through a descriptive, correlational design, with a sample of 287 women who met the exclusion and inclusion criteria. A screening card was considered, evaluating whether they had experienced violence and, if so, whether it was due to jealousy. The Multidimensional Jealousy Inventory and the Covert Violence Scale (EVE) were used. The results allowed us to identify a direct and significant relationship between jealousy and the covert violence exerted ($Rho=.128, p<.05$) and received ($Rho=.404, p<.001$), in the same way correlations were found between the dimensions of jealousy with the covert violence exercised (between $Rho=.125$, to $.164$, $p<.05$) and received (between $Rho=.338$ to $.440$, $p<.001$), on the other hand, it stands out that it had a medium level, both for jealousy (78.7%) and the covert violence exerted (49.5%), while it was high for the covert violence suffered (49.5%). It is concluded that due to the increase in jealousy, the covert violence exerted and suffered also increases.

Key words: violence, subtle violence, violence against women, domestic violence

I. INTRODUCCIÓN

Actualmente, a nivel mundial es recurrente que, en los medios periodísticos, divulguen información vinculadas con la violencia en contra de la mujer. La violencia en parejas es un problema que persiste y que produce preocupación en la sociedad, muchas veces produciendo miedo y sobresalto en las personas, por la causa de violencia física que padecen las féminas de distintas edades, éstas pueden ser por su entorno, cónyuge o expareja (Ocampo y Amar, 2011).

Asimismo, a nivel mundial, la violencia contra las féminas llegó a ser denominada como una pandemia según la (UNICEF, UNICEF AMERICA LATINA Y EL CARIBE, 2022), reporta que el daño general hacia las féminas es evidente a través de la inseguridad y conductas negativas de su cónyuge, este daño es identificado como una gravedad cuando la víctima es consciente que está en medio de un maltrato. De la igual forma, dentro de los actos violentos, existen algunos tipos de violencia en la pareja, en la cual, no son expresados de forma directa, siendo disfrazados con actos benévolos, como refleja el informe de la Organización Mundial de la Salud (OMS, 2021), el cual indica que un tercio de las mujeres sufren de violencia encubierta en sus diferentes dimensiones, como físico, sexual o emocional; así en el contexto pareja, se evidencia una mayor proporción en las mujeres con el 38%, siendo de interés mundial su intervención.

Por otro lado, en el artículo de la revista "Anales de Psicología" de España (Buesa y Calvete, 2019) indica que de 186 mujeres que respondieron el test SOPAS, 157 mujeres sufren de violencia psicológica. Este resultado toma en cuenta que la situación según el investigador del artículo fue más negativa de lo que se espera. Tomando en cuenta, se tienen que tener medidas psicológicas que frenen este problema social. Además, también indica que la violencia se percibe desde la relación de noviazgo juvenil, por lo que, un treinta por ciento o cuarenta por ciento de personas padecen de cierto tipo de violencia física efectuado por sus cónyuges.

De igual manera, en España, aproximadamente el 40% de personas indicaron sentir o haber sentido celos dentro de sus relaciones de pareja, y mencionaron no saber cómo controlar esta emoción. Los varones aceptaron sentir

la necesidad de vigilar a sus parejas, mientras las mujeres resaltaron la sensación de amenaza frente a un “potencial” rival (Ministerio de Sanidad, 2019).

En Latinoamérica según el Instituto Tecnológico Autónomo de México (ITAM, 2020), señala que los países del caribe y Latinoamérica tienen un compromiso de acción contra la violencia a las féminas, donde veinticuatro de los treinta y tres países cuentan con leyes tras esta problemática. Además, indica que los resultados de estos acontecimientos son las reacciones negativas de parte de su cónyuge tras la existencia del machismo. También se evidencia esta problemática, dado que, la Comisión Económica para América Latina y el Caribe (CEPAL, 2020), menciona que, en 18 países en dichas regiones, sufrieron 455 mil casos de violencia sutil por parte de su pareja en el año 2019. Siendo las tasas más altas de violencia por cada 100 mil mujeres: Honduras (6,2 %), El Salvador (3,2%), República Dominicana (2,7%) y Bolivia (2,1%).

A nivel nacional según la Encuesta Demográfica y de Salud Familiar (como se citó en El Instituto Nacional de Estadística e Informática [INEI], 2020) asegura el patrón estándar recurrente de violencia verbal y psicológico, situado en un 50.1% de los acontecimientos, del 100% de la población; esta estadística, muestra un panorama preocupante en la situación social a nivel nacional.

En el Perú según el Ministerio de la Mujer y Poblaciones Vulnerables (MIMPV, 2021), reporta que existen cincuenta y tres mil seiscientos setenta y cinco delaciones ante violencias en la familias limeñas y provinciales, en los Centros de Emergencia Mujer (CEM), obteniendo un global del 85% de mujeres atendidas, además de estos un 63% acontecimientos se dieron en adultos que oscilan entre dieciocho a cincuenta y nueve años. De igual manera, las denuncias son puestas en las comisarías policiales, contando un registro donde recibieron un promedio de 130,000 demandas por violencia familiar al año y el 89% fueron impuestas por féminas. Por otro lado, los celos son síntomas de un conflicto, manifestado desde la dinámica relacional que se establece desde la elección misma de la pareja, estas son las reacciones comunes que suceden en las denuncias, donde a partir de los celos se manifiestan estas reacciones impulsivas.

A nivel local, la Municipalidad Distrital de Los Olivos mediante su secretaria técnica del CORESEC Lima Metropolitana y CODISEC (Municipalidad Distrital de Los Olivos, 2022), indica que se registraron un descenso de las denuncias por violencia familiar esto en un 78,9% en el tercer trimestre del 2021 y en el primer trimestre del 2022, ocupando el 20avo lugar en el Ranking de 50 Distritos de Lima Metropolitana. Además, estos reportes indican que la causa primordial que suceden estas denuncias es relacionada con los celos entre las parejas, siendo un mayor porcentaje la violencia hacia la mujer. Estas estadísticas indican que la relación entre de celos y violencia o maltrato psicológico no perceptivo son altas, la tasa indica que el primer indicio de violencia encubierta son los celos.

Se revisó los artículos científicos e investigaciones, las variables fueron estudiadas en varios países del extranjero en América Latina y Europa, donde en la búsqueda se identificó la relación de ambas variables, utilizaron y elaboraron trabajos correlacionales cuyas poblaciones se aplicó en distintas edades en adolescentes, jóvenes, adulto mayor, féminas en la cual mostraron los estudios y resultados de la correlación de ambas variables en los antecedentes, mencionan en cada uno de los estudios que sus investigaciones fueron exitosas y ejecutaron acciones positivas ante este suceso de violencia (González et al., 2021; Guillén et al., 2021; Guisado y Cala, 2021; Muñoz et al., 2020; Amor et al., 2022).

Se investigó que en el Perú y a nivel distrital hay muy poca evidencia de investigaciones relacionada a las variables de estudio, por lo cual existe un vacío de conocimiento que motivó a realizar investigaciones sobre la violencia contra las féminas y los celos, siendo el género femenino el más afectado con este tipo de problema social. Por ende, la investigación se avocó en ser desarrollado en un Centro de Educación Técnico Productivo (CETPRO) en la que está constituido solo por mujeres, en la que se percibe y se denota la violencia encubierta tras sus manifestaciones vivenciales.

En vista a lo investigado con anterioridad, se formuló la interrogante: ¿Cuál es la relación entre violencia encubierta y celos en estudiantes mujeres de un Centro de Educación Técnico Productivo, Lima Norte - 2022?

La justificación teórica de esta investigación consistió en dar a conocer los aportes en conceptos y definiciones teóricas sobre la violencia encubierta y los celos en las mujeres. Asimismo, la justificación práctica, considerando los antecedentes estudiados, aplicando información al escaso conocimiento sobre el tema y además permitió a los autores interesados, entender y comprender la unión de ambas variables en parejas (Ríos, 2017).

Asimismo, la justificación social, consistió en la importancia que tuvieron para los profesionales de psicología, es indispensable este aporte para la comunidad, sirvió para aplicaciones de prácticas dirigidos a este tipo de violencia no conocida o estudiada a nivel nacional (Ríos, 2017). De la misma manera, los datos obtenidos servirán a las mujeres pertenecientes a CETPROS, puesto que, teniendo los resultados, se efectuaron métodos, planificaciones y programas preventivos ante la violencia encubierta, favoreciendo a las féminas a nivel nacional (Hernández y Mendoza, 2018). En base a lo expuesto, la justificación metodológica se basó en la aplicación de los instrumentos confiables y validados, puesto que son ajustables a féminas, además, los instrumentos utilizados contribuyeron al entendimiento de las definiciones de las variables analizadas (Buss y Abrams, 2016).

Por ese motivo, se estableció el objetivo general, determinar la relación entre violencia encubierta y celos hacia las mujeres de un Centro de Educación Técnico Productivo, Lima Norte - 2022. Donde los objetivos específicos fueron: Determinar la relación entre violencia encubierta ejercida y las dimensiones de celos; determinar la relación entre violencia encubierta sufrida y las dimensiones de celos; describir los niveles de celos; describir los niveles de violencia encubierta ejercida y describir los niveles de violencia encubierta sufrida.

Por lo mencionado anteriormente, se desprendió la siguiente hipótesis general que existe una relación directa y significativa entre violencia encubierta y celos hacia las mujeres de un Centro de Educación Técnico Productivo, Lima Norte - 2022. Además, sus hipótesis específicas fueron: a) Existe una relación directa y significativa entre violencia encubierta ejercida y las dimensiones de celos, b) Existe una relación directa y significativa entre violencia encubierta sufrida y las dimensiones de celos.

II. MARCO TEÓRICO

De acuerdo a la revisión del estado del arte, se hallaron revistas, artículos científicos de alto impacto relacionados al tema, en el contexto nacional e internacional, con las variables relacionadas por la cual se eligió los siguientes artículos:

En el contexto local se inicia desde la investigación realizado en la ciudad de Lima en Perú, determinó una significativa correlación entre celos y la violencia sutil en parejas de estudiantes universitarios de Lima – Este, considerándose cuatrocientos cuarenta y siete estudiantes en el estudio, donde se determinó que la relación entre este tipo de maltrato no visto y los celos es alta, mostrando un resultado correlacional de ($x^2=70.437a$; $p<.01$), un cociente Chi-cuadrado de Spearman ($x^2=30.372a$; $p<.01$), además se detalló que la etapa inicial para que se de este tipo de situación empieza con la desconfianza, en la cual es un aspecto psicológico primario en este tipo de situaciones (Peña et al., 2019).

Una investigación desarrollada en el Perú, en el distrito de Ate Vitarte, señala que existe un mismo nivel de correlación entre los celos y la violencia ($p<.05$) con un Rho de Spearman de 0.817, lo cual estaría en el rango de correlación en la violencia de pareja. La primera situación indica que las conductas celosas se presentaron en su mayoría al tergiversar alguna situación, que a futuro se manifiestan con mayor fuerza hasta llegar a la violencia física (Giron y Castro, 2021).

Se estudian los antecedentes internacionales donde en Argentina hicieron un estudio donde buscaron pronosticar la violencia efectuada por féminas a partir de la personalidad oscura, las dobles morales y los celos, ante ello, se recopiló una muestra de 214 féminas entre el rango de 26 a 30 años, en la que el 78% se encontraba en un noviazgo o empezando, el 18% ya estaba comprometida y 6% se encontraba separada, pero ya con otra pareja, en donde obtuvieron como resultado, la puntuación más alta de la violencia efectuada a nivel económico y psicológico. Además, el estudio determinó que los celos es el resultado de la desconfianza que existe en la pareja y luego si este llega a pasar a mayores escenarios se convierte en una violencia mayor, por ende, se determinó que entre los celos y la violencia

existe una relación específica y continua, donde se determinó la correlación de ($r=.80$, $p<.001$) (González et al., 2021).

En Ecuador en la ciudad de Cuenca; se estudió y se elaboró un análisis de correlación analizando los celos y violencia entre parejas jóvenes de una universidad de dicha ciudad, donde su muestra analizada fue de 186 estudiantes, la edad promedio fue de 22 años de edad, además, para el análisis aplicaron la escala Multidimensional Jealousy (MJS). Con la aplicación de la escala, determinaron que existe una correlación simétrica entre ambas variables, donde tuvieron un $Rho=.319$, $p<.001$, así como también una distribución normal de Kolmogorov – Smirnov, esta cifra revela que hallaron una relación entre los temas mencionados. Además, el estudio indicó que para llegar a una violencia se tiene que tener un antecedente de celos o un maltrato a nivel no perceptivo, ya que la violencia se llega a determinar desde el primer momento de la incomodidad que ejerce una persona hacia otra, lo cual se determina como una consecuencia un trastorno psicológico y a su gravedad un trastorno físico (Guillén et al., 2021).

En Colombia en la ciudad de Bogotá, realizaron un estudio sobre la violencia en la pareja, ante ello aplicaron un cuestionario en adolescentes que oscilan en el rango de 15 y 21 con la característica que tengan una pareja ante los últimos tres meses, ante ello los celos se ven involucrados en distintas maneras, obtuvieron como resultado, que las féminas prefieren más la comunicación a diferencia que los varones que son llevados por la apariencia. En el estudio se determinó un coeficiente de [$p<.006$], denotando una relación alta entre las dos variables de violencia psicológica y celos en parejas (Guisado y Cala, 2021).

En otro estudio, en México en la ciudad del Distrito Federal, se consideró la relación de celos y violencia en jóvenes una gran importancia en este estudio de prevalecer estas dos violencias y tener una identificación de ambas variables que en ese entonces es de suma importancia en este estudio. Colaboraron en la aplicación 506 estudiantes universitarios, en la cual resolvieron la Escala de Aceptación de violencia y la Escala de Celos. El resultado de ambas variables (r de Spearman) hallaron la relación significativa entre la violencia psicológica cometida y celos ($Rho=.415$, $p<.01$) esto significa un resultado mayor en esta investigación (Muñoz et al., 2020).

Pakistán, se llevó a cabo una investigación en relación a la autoestima como inseguridad emocional y celos, colaboraron en este estudio 200 estudiantes de diferentes sexos, en la cual dio por resultado en Autoestima $p < .01$ y celos $p < .01$, ambos tuvieron una relación efectiva de ($r = .32$), se comenta en este análisis que se encontraron un avance para poder lidiar la autoestima con los celos en sentimientos que perjudiquen al ser humano (Fazaldad et al., 2020).

En España, en la ciudad de Madrid se realizó una investigación que determinaron la relación de la dimensión emocional y la variable violencia encubierta en mujeres, como instrumento de subescala de dependencia sumisión y subescala de dependencia emocional de pareja, ambas obtuvieron resultados en correlación entre las dos sub escalas de mujeres violentadas fue la puntuación total ($r = .58$, $p < .01$) respectivamente. En conclusión, se denota importante estos resultados en mayor parte en la violencia encubierta en la fémina (Amor et al., 2022).

Asimismo, en España, en cuyo estudio se investigó la relación de la violencia psicológica y los celos en parejas, se ejecutó la cantidad de 206 adolescentes de 17 años en adelante donde se presentó este defecto en estos tipos de violencia en a la ciudad de Huelva, correspondiente al análisis correlacional de estas dos variables fue Celos ($r = .434$; $p < .01$) y violencia Psicológica ($r = .433$; $p < .01$), este logro favorece para las próximas investigaciones en diferentes familias y noviazgos a edades prematuras en una vida conyugal (Rodríguez et al., 2018).

En Nicaragua en el departamento del Rio San Juan, realizó un estudio relacionado en celos y el valor de la pareja como infravaloración, en la cual participaron 201 mujeres, se aplicó de manera presencial, dentro de los resultados presenta la correlación entre ambas variable fue de ($r = .30$), se menciona dentro del estudio observaron este tipo de agresiones de manera sutil por parte de sus cónyuges, las entrevistadoras féminas pidieron reunirse para asesorarse sobre el tema y como buenos resultados esta investigación fue aprobada por el comité ético de psicología (Buunk y Massar, 2019)

De igual manera, desde un punto de vista teórico, la pareja se puede definir como la unión de dos individuos que comparten un vínculo sentimental en común,

la cual puede estar conformada entre un hombre y mujer [parejas heterosexuales] o entre personas del mismo sexo [parejas homosexuales] (Espínola et al. 2017). De igual manera, cuando esta unión se expresa en afectos y dependencia entre sus miembros, siendo estructurado mediante jerarquías, se desarrolla un estatus familiar. Así, dentro de la teoría evolutiva, la familia sufre diferentes tipos de crisis normativas, provocadas por situaciones, no previstas, tales como las enfermedades, la muerte anticipada, las separaciones o el término del amor en la pareja (Gonzales et al., 2008).

Por ello, dentro de la psicología del amor, se define al amor, como un sentimiento difícil que involucra comportamientos y respuestas emocionales en los individuos (Martins et al. 2013), pudiendo ser explicado desde diferentes enfoques teóricos, dentro de ellos, la teoría tridimensional del amor, planteada por Sternberg, indica que en las relaciones de pareja están fundamentadas en tres elementos, siendo el primer elemento la intimidad, la cual es expresada mediante sentimientos y acercamientos entre la pareja, evidenciándose un lazo emocional, el segundo elemento es la pasión, que implica el deseo sexual y la excitación cognitiva, expresada en necesidades o deseos, el último elemento, el compromiso, involucrando la fidelidad, es decir, el deseo de formar una unión entre las personas (Tapia, 2018).

Otra teoría que explica el desarrollo del amor, es la teoría de los colores de John Allan Lee, quien indica una relación entre el afecto en la pareja y los colores, de esta manera, existen 3 colores primarios, que son representados por la compañía (azul), el respeto (amarillo) y la pasión (rojo), siendo necesarios para lograr la felicidad dentro de la pareja, asimismo, dicho autor refiere que la fusión de estos colores, brindan otras tonalidades de los mismos (Rodríguez et al. 2013). Asimismo, basados en estas teorías, podemos entender que, en una relación de pareja, se puede transformar los sentimientos de amor hacia la pareja, por sentimientos adversos, dado la modificación de las expectativas que se tenía sobre la pareja, las cuales, fueron cambiantes, por las situaciones vividas dentro de la relación [infidelidad, violencia, monotonía, falta de comunicación, entre otros factores] (Kreimer, 2005).

Desde el contexto psicológico, se presenta la macroteoría de la violencia encubierta, lo cual fue detallada por la teoría Ecológica, en la cual se menciona la evolución del ser humano en su contexto comunitario en diferentes ámbitos de vida que explica sobre la aberración de la violencia que envuelve a la persona en cada vivencia (Bronfenbrenner, 2002). La violencia se produce, cuando uno de los miembros de la familia muestra conflicto por falta de confianza y aptitud hacia los demás. Por otro lado, el individuo se acostumbra a una subordinación de sentimientos que se perjudica en su interior, acuñado por la teoría sistémica (Bertalanffy, 1994).

De igual manera en su teoría de Bandura, se centra en las fases de enseñanza que se da entre el entorno social y la persona, las conductas dependientes se ven reflejadas desde la infancia y desde la edad adulta, éste tipo de modelo en ciertas ocasiones permanecen en el resto de la vida (Bandura y Walters, 1974). La violencia encubierta ha tenido posición en el contexto ante una agresión sutil que conlleva a la sumisión por parte del cónyuge, ante ello, la teoría de O'Leary enlaza situaciones del pasado con el desarrollo de violencia en pareja con el presente, esto quiere decir que entabla una relación de la violencia con su cónyuge y el maltrato infantil, acuña que la violencia beneficia la transmisión intergeneracional a través del castigo lo que conlleva que los hijos acepten la violencia como una solución ante los problemas familiares, es decir, entabla una conexión entre la violencia y el amor (O'Leary, 1989, como se citó en Casas, 2012).

Las teorías relacionadas al tema se comenzaron ante el marco histórico de la violencia encubierta, la cual, se condena hacia las féminas con violencia desde muchos años atrás, doblegándolas a la humillación e inferioridad, ser imagen suplementaria en la sociedad y a la sumisión sometida (Trujillo Chanquin, 2013). Además, en un contexto filosófico, encubierta se considera como deseos divididos legítimos e ilegítimos que se disfraza en conductas buenas, pero es realmente desgarradora y dañina para el ser humano, está contaminada de personalidades distintas, el mismo violentado no detecta en sí misma (Campos Salvaterra, 2012). Asimismo, la epistemología encubierta considerada uno de las violencias más comunes en su normalidad es imperceptible esto conlleva a la realidad de muchas

féminas se prueba un fenómeno de causa y consecuencias produce como no existente en actividad social (Magallón Portolés, 2005).

Por un lado, la violencia encubierta se define como una manifestación de violencia psicológica en la cual se produce en el ser humano sentimientos de desvalorización de inferioridad en sí mismo, ejerce una baja autoestima. Esta tipología no genera el maltrato físico del ser humano sino su integridad moral y psicológica, su libertad y personalidad se asocia con adjetivos y conductas negativas al termino de humillaciones en manera sutil (Novoa et al., 2016; Pérez y Hernández, 2009).

Además, dentro de la violencia encubierta, es difícil de detectar a corto tiempo al maltratador y acusarlo, esto resume a distintas caretas en una relación sentimental de ambas partes conyugales, a futuro lleva a una desgarradora vida de sufrimiento y hechos negativos en el hogar. Así mismo, conjunto de características negativas que genera agresiones verbales y emocionales, comprometiendo a la salud emocional, donde fomenta una confabulación de humillación, miedo, esto trae como consecuencia a la baja autoestima en la persona, requiriendo la aceptación, ayuda de nuestro entorno social, laboral, educativo y familiar (Peña et al., 2019).

Por otro lado, la inseguridad emocional esta dimensión surge de la violencia encubierta a causa de la inferioridad de sentimientos que surge por falta de confianza de sí mismo, también se muestra como sensación de inquietud, fragilidad y temor asociado a distintas posturas de personalidad. La percepción del sentimiento de inseguridad se localiza en la base cognitiva donde se aplica una amenaza al sentir temor y represión por uno mismo, esto hace como ejemplo, no ser capaces de solucionar una dificultad en lo social, económico, laboral, conyugal en distintas etapas de la vida del individuo (Molina et al., 2015).

En cuanto a la dimensión de evasión, consiste que dentro de la violencia encubierta es una característica principal, donde el individuo omite y alude una dificultad del agraviado a través de la violencia disfrazada, se disculpa las justificaciones innecesarias en el momento de la agresión, esto conlleva a futuro a sentirse desprotegida y sin autorización en ningún evento real (López García, 2004).

Asimismo, la dimensión de la coerción de responsabilidad, está compuesta en recriminación, reproche y exigencia hostil, simboliza y se manifiesta a través de actitudes y se establece en forma natural del agresor en su dominación, sometiendo a la fémina a su propiedad de sentirse culpable de cualquier fenómeno, esto produce que las víctimas suelen guardar silencio y no pueden con quien compartir su tortura (Asakura, 2016).

La dimensión de control en la violencia encubierta esta conducta es relevante donde el individuo persiste en amenazas evolutivas donde sutilmente crea una dependencia a su criterio y manipula la disposición, invasión y reclutamiento de actividades del agredido, esto se manifiesta en relaciones conyugales (Marcos y Isidro, 2019).

Finalmente, la dimensión de infravaloración se define en el individuo no valorado ante cualquier situación y se manifiesta, ocasionando baja autoestima suelen padecer ansiedad ante situaciones de sentimientos afectivos y de intimidad, en la cual se sienten inseguros de sí mismos. Asimismo, se genera mecanismos de defensa restricciones, ilusión, para poder protegerse de amenaza frente a posible rechazo social, también a opiniones negativas y críticas que ponen en duda a su persona (Castillo et al., 2017).

Por otro lado, los celos conyugales, son comportamientos en las que se involucra las emociones ante una conminación real o ficticia, con la finalidad de poder ejercer control en la situación, así como también lo que hace y siente el cónyuge, también es considerada como una manifestación compleja puesto que se ve envuelto las emociones, las conductas y las cogniciones de manera multidimensional (Díaz-Loving y Rivera, 2010; Costa y Silva, 2008).

En esa misma línea, los celos son reacciones temporales comportamentales en el cónyuge en la que se ve involucrado mediante una percepción de amenaza ante un individuo en específico, en escenarios extremados, los celos podrían convertirse patológicamente ante un indicio de infidelidad o traición sin prueba alguna de su cónyuge, de esta forma, sobresaltando sus pensamientos, comportamientos y sentimientos, impactando en la relación (Costa et al., 2014; Ventura et al., 2018).

Acotando, desde el marco teórico, tras diversos estudios, la celotipia, está considerada entre una de los tres principales motivos de homicidios con intencionalidad, éste cegador sentimiento también ha sido inspirado en diversas novelas, operas, poesías, teatros y artes en todo momento. Desde el marco psicológico, se ha focalizado estudios en la exégesis de Freud. (Harris, 2004). Así mismo, los celos son emociones peligrosas e inmaduras, que denotan señales de inseguridad, sin embargo, refieren que las personas celosas son protectoras y lógicas, lo cual también ha conllevado a que incluso en muchas relaciones haya crímenes pasionales (Buss y Abrams, 2016).

Desde la teoría filosófica budista relaciona al apego con los celos, a ese sentimiento que se ha vuelto parte de una dependencia (Ariza San ignacio, 2016). Desde la teoría biopsicosociocultural en las parejas conyugales, acuñada por (Díaz-Loving, 2019) refiere que hay factores de la conducta, de las cogniciones y de las emociones que interfieren en los individuos que mantienen una relación sentimental conyugal. Así mismo, desde la teoría epistemológica menciona celos (Centro Psicoanalítico de Madrid, 2022) que los celos anteriormente se pensaba que era una experiencia arcaica pero con la pasar del tiempo, en los estudios se indica que la presencia de los celos sigue siendo evidente en la actualidad y finalmente desde la teoría sociocultural, los celos se manifiestan con el convivir y manifestar el amor al cónyuge, éstas pueden ser benevolentes, amicales, afectuoso, obseso, con la finalidad de observar, supervisar y controlar sus rutinas diarias.

En referencia a las dimensiones de los celos, se desglosan en cinco: en la dimensión emoción/dolor, refiere que es sensación emocional plasmada ante escenarios de probable infidelidad, miedo ante el desinterés, despego o que conlleve a la separación de su cónyuge por haber puesto los ojos en otra persona; la dimensión egoísmo, donde se denota el ser posesivo, despojándolo prácticamente del contacto de otros, puesto que piensa que es de su propiedad, de su posesión; la dimensión intriga, es donde la pareja, desea saber todos los movimientos de su pareja mientras no esté con él, puesto que piensa que está ocultando algo y/o siendo infiel (Díaz-Loving et al., 1989).

Así mismo, ante la dimensión enojo, refiere que es el resquemor del cónyuge por no prestarle la atención correspondiente, puesto que, ante ello, denota su amargura, enfado, mortificación ante su rival, ya que desea ser el punto de atención, buscando radicalmente el privilegio de solo atraer su miramiento; en cuanto a la dimensión confianza, el ser humano, atraviesa la sospechosa, incertidumbre de lo que realiza su cónyuge, por más que, no tenga pruebas inéditas de lo imaginado, en consecuencia del apego ansioso que se desarrolla en su niñez, ésta dimensión se representa por la intranquilidad y convicciones negativas en el amor provocado por sus experiencias, miedos, ansiedades de infidelidades del pasado (Ochoa Alcaraz, 1998).

III. METODOLOGÍA

3.1 Tipo y Diseño de investigación

Tipo de investigación:

Esta investigación, se denota tipo básica según (Consejo Nacional de Ciencia, Tecnología e Innovación Tecnológica, 2018) su finalidad es la indagación ante un nuevo conocer, ésta se da mediante la exégesis de ciertos aspectos fenomenológicos y ante sucesos observables relacionados que se den en dos personas.

Diseño de investigación:

El diseño se catalogó no experimental, acuñado por (Hernández y Mendoza, 2018) ya que no se manipularon las variables. De corte transversal puesto que, recoge información en un tiempo único con el fin de poder explicar y analizar sus variables que se den en acorde a ellas.

Además, fue de diseño correlacional, unión de variables mediante estándares previsibles dirigido para una población o grupo (Hernández y Mendoza, 2018).

3.2 Variables y operacionalización de las variables

Variable 1: Violencia encubierta

Definición conceptual: La violencia sutil o violencia encubierta se asocian en un acontecimiento normal en la cual los individuos no lo distinguen fácilmente (Peña et al., 2019).

Definición operacional: Se empleó mediante la Escala de Violencia Encubierta. Así mismo, para la obtención de puntuaciones directas se hizo la sumatoria de los ítems, por otro lado, para los datos normativos se estableció en tres categorías: bajo, medio y alto y se utilizaron los percentiles 25, 50 y 75.

Dimensiones: Se comprende dos factores, con 5 dimensiones cada uno, el primer factor de violencia ejercida cuenta con las dimensiones: Control (ítems 7.1, 8.1, 9.1, 10.1, 16.1, 17.1), infravaloración (ítems 4.1, 5.1, 11.1, 12.1), inseguridad

emocional (ítems 13.1, 20.1, 22.1, 23.1, 24.1), evasión (ítems 2.1, 6.1, 15.1, 18.1, 19.1, 21.1) y coerción de responsabilidad (ítems 1.1, 3.1, 14.1); el segundo factor es violencia sufrida comprendida con las dimensiones: Control (ítems 7.2, 8.2, 9.2, 10.2, 16.2, 17.2), infravaloración (ítems 4.2, 5.2, 11.2, 12.2), inseguridad emocional (ítems 13.2, 20.2, 22.2, 23.2, 24.2), evasión (ítems 2.2, 6.2, 15.2, 18.2, 19.2, 21.2) y coerción de responsabilidad (ítems 1.2, 3.2, 14.2).

Escala de medición: La escala medición es de tipo Likert, está compuesto por 24 ítems y su nivel de medición es ordinal.

Variable 2: celos

Definición conceptual: Según (Martínez et al., 2016), mencionan que los celos son sentimientos negativos que se producen a través de un comportamiento desmedido e interés para mantener la unión conyugal, consistiendo una traición ficticia de la persona amada.

Definición operacional: Se usó el Inventario Multidimensional de Celos. Así mismo, para la obtención de puntuaciones directas se hizo la sumatoria de los ítems, por otro lado, para los datos normativos se estableció en tres categorías: bajo, medio y alto y se utilizaron los percentiles 25, 50 y 75.

Dimensiones: Se comprende en cinco dimensiones: Emocional/dolor (ítems 1 al 9), intriga (ítems 37 al 40), enojo (ítems 10 al 20), confianza (ítems 29 al 36) y egoísmo (ítems 21 al 28).

Escala de medición: La escala medición es de tipo Likert, está compuesto por 40 ítems y su nivel de medición es ordinal (ver anexo 2).

3.3 Población, muestra, muestreo, unidad de análisis

Población

Define un grupo infinito o finito de sujetos con particularidades similares entre sí. Por tal motivo, se considera a la población a las mujeres del Centro de Educación Técnico Productivo (Hernández y Mendoza, 2018).

Criterios de inclusión:

- Mujeres adultas comprendidas entre (18-78) años
- Mujeres matriculadas en el Centro de Educación Técnico Productivo

- Ficha de tamizaje con indicadores positivos de violencia
- Consentimiento de participación

Criterios de exclusión

- Participantes que no acepten el consentimiento
- Mujeres que no tengan indicadores positivos de violencia en la ficha de tamizaje

Muestra

La finalidad de la muestra es indagar información de la población estudiada sea extensa o limitada y mostrar resultados en una cantidad superior. Se identifican diversos panoramas para concebir una buena investigación (Otzen y Manterola, 2017). Para obtener la muestra se aplicó por fórmula para poblaciones finita, obteniendo como muestra 287 participantes (Arkin y Colton, 1995).

Tabla 1

Distribución de la muestra final

	Variable	n	%
Edad	18 a 28 años	55	19%
	29 a 38 años	70	24%
	39 a 48 años	69	24%
	49 a 58 años	64	22%
	59 a 68 años	16	6%
	69 a 78 años	13	5%
	Total	287	100%
Estado civil	Soltera	120	42%
	casada	136	47%
	Viuda	17	6%
	Divorciada	14	5%
	total	287	100%

Muestreo

Se obtiene una comunidad amplia de habitantes en organizaciones estatales o particulares cuya opción es poder ser elegido como parte de la investigación (Ríos, 2017). Donde tengan el tiempo y la disposición de colaborar como participantes de la investigación. Es un muestreo de tipo no-probabilístico de tipo intencional, por lo cual se agrupa al azar en diferentes sujetos (Sánchez et al., 2018).

Unidad de análisis

Mujeres del CETPRO

3.4 Técnicas e instrumentos de recolección de datos

Técnica: Es un sistema donde se aplicó una técnica relacionada a la investigación y recolección de información de diferentes contenidos. Las encuestas tienen diversidad métodos y objetivos en la cual se desea lograr (Hernández y Mendoza, 2018) (ver anexo 3).

Es la comprobación que consiste en un requerimiento de encuesta como primera instancia y validaciones en un instrumento para recaudar resultados como muestra en un estudio realizado en diferente ámbito social. Se utilizó la técnica cuantitativa puesto que en la aplicación se realizó a través de una encuesta autoadministrada de forma virtual (Rojas Crotte, 2011).

Instrumentos:

Es una herramienta confiable que dio opción a recaudar antecedentes en conexión a la variable investigada (Hernández y Mendoza, 2018).

La Escala de Violencia Encubierta (EVE) fue creada por Esperanza Bosh Fiol en el 2008, luego fue adaptado en la ciudad de Cuenca - España en el 2015 por Lascorz. Tipo de administración de forma individual y colectiva, ejecutada desde los 18 años a más, cuyo objetivo descubrir las conductas de violencia encubierta presentes en las relaciones de pareja. Finalmente, está compuesto por 24 ítems, de tipo Likert con un tiempo de aplicación de 15 minutos.

Propiedades psicométricas de la escala original, en la ciudad de Cuenca - España se aplicó a 1889 universitarios españoles de ambos géneros, se obtuvo como resultado en sus propiedades psicométricas de la escala de Violencia Encubierta, el análisis factorial de KMO =.858 y en sus correlaciones los resultados en cada ítem y el total son superiores a .30 en lo general de los ítems 7.1(.2049), 7.2(.267), 12.1(.225), 18.1(.283) y el 25.2(.116) y el alfa de Cronbach (alfa =0.91) en conclusión se consideró en lo general una mayor violencia encubierta en dicha investigación.

Propiedades Psicométricas en contexto Perú, se realizó una investigación que participaron alumnos de una universidad pública de Lima - Este, para analizar la validez de contenido, donde las pruebas comprobaron criterios mediadores para poder calcular su validez V Aiken se obtuvo puntaje de 0.80 mostrando el consenso que existe en correlación al constructo y en alfa de Cronbach (alfa=.948) consistencia de la prueba de (24 ítems) se obtuvo fiabilidad.

Propiedades psicométricas del piloto, la Escala de Violencia Encubierta se divide en dos factores, por lo que se trabajó de manera independiente cada caso, encontrando valores similares en el análisis de ítems, puesto que en ambos análisis se demostró calidad métrica de los reactivos a partir de sus valores de frecuencia de respuesta, asimetría y curtosis, IHC y h^2 , junto a evidencia de confiabilidad calculadas con el coeficiente ω , el cual tuvo valores superiores a .70 para los dos factores y todas sus dimensiones. Particularmente, para el factor violencia encubierta ejercida, se hallaron los siguientes índices de ajuste: $X^2/gl=1.53$, CFI=.99, TLI=.99, RMSEA=.06 y SRMR=.05, mientras que para el factor violencia sufrida se hallaron los índices: $X^2/gl=1.42$, CFI=.99, TLI=.99, RMSEA=.06 y SRMR=.04. El resultado demuestra que para ambos factores existe evidencia de validez y confiabilidad (ver anexo 11).

El Inventario Multidimensional de Celos, fue creado y elaborado por Díaz-Loving, Rivera y Flores en 1989, adaptado en Perú por Bautista 2017. Puede ser aplicado desde los 18 años a más, cuyo objetivo es identificar elementos involucrados de celos en situaciones de parejas. Finalmente, contiene 40 ítems de tipo Likert con un tiempo de ejecución de 15 a 20 minutos.

Propiedades psicométricas de la escala original, en México se aplicó en parejas de las edades de 18 años a más, se consolidó en dicho estudio la validez del constructo superior al 2.0, se finalizó con 50.7% de varianza de prueba de cada factor enumerado (Emocional/Dolor) fue de 26.2 en el factor II (Enojo), en el factor III (Egoísmo fue de 6.4; en el factor IV (Confianza) fue de 5.1 y en el factor V (Intriga) fue 4.5. La confiabilidad del inventario con el coeficiente de alpha de Cronbach, ($\alpha = .70$) fue superior.

Propiedades psicométricas contexto en Perú, se estudió y se comprobó en parejas convivientes donde dio por resultado en la cual se logró la fiabilidad del inventario realizado con el coeficiente alfa de Cronbach (.928), su validez de sus dimensiones oscila entre .823 y .930, en la relación de constructo se comprobó las dimensiones a través de la r de Pearson, adecuadamente.

Propiedades psicométricas del piloto, el resultado del análisis psicométrico del Inventario Multidimensional de Celos permitió identificar que los ítems poseen calidad métrica, pues se hallaron valores adecuados de frecuencia de respuesta, asimetría y curtosis, IHC y h^2 para todos los casos, excepto para el ítem 1 ($h^2 = .16$). Por su parte, el AFC se realizó para la estructura original de 5 factores correlacionados, obteniendo índices de ajuste adecuados excepto en el RMSEA (.09), por ello, se recurrió a los índices de modificación y se correlacionaron los errores 22-26 y 21-23, logrando índices de bondad de ajuste adecuados ($\chi^2/df = 1.92$, CFI=.96, TLI=.96, RMSEA=.08 y SRMR=.08). Finalmente, la confiabilidad se calculó con el coeficiente ω , obteniendo valores superiores a .70 para la escala total y sus dimensiones (ver anexo 11).

3.5 Procedimientos

Se inició con la autorización de la Escuela de Psicología, se obtuvo los permisos de cada autor y así se efectuó con la aplicación de los instrumentos, luego se procedió a realizar los formularios de Google en base a los instrumentos, así mismo se hizo extensivo a cada participante de manera virtual. Se aplicó a 287 mujeres por fórmula de poblaciones finitas, aplicando preguntas de tamizaje. Luego de la recolección de datos se realizó la depuración de datos. Posterior a ello, se efectuó el análisis de los datos que se expresaron en tablas de resultados, con la

finalidad de plasmar la fundamentación final y la realización del artículo de investigación. (ver anexo 8)

3.6 Métodos de análisis de datos

Se empleó el programa Microsoft Excel tanto para piloto como para la muestra final, puesto que ayudó a procesar rápidamente la información, así como también, se utilizó el programa R-Studio para el análisis factorial confirmatorio y confiabilidad de cada instrumento, recaudando toda la información para finalmente ser procesado en el programa de estadística SPSS versión 26 para la muestra final.

Se efectuó la creación de baremos tanto para el Inventario Multidimensional de Celos como para la Escala de violencia Encubierta (EVE), así mismo, un análisis estadístico inferencial de los datos para establecer la correlación de las variables. Se procesaron las codificaciones correspondientes, de manera que, se pudo usar la base de datos que se recopiló de las participantes de la investigación. Posterior a ello, se efectuaron los niveles y correlaciones entre las dos variables. Así mismo, se efectuó el análisis inferencial ante la prueba de normalidad de Shapiro-Wilk por la cual se comprobó que los datos no se ajustaron a la distribución normal por lo tanto se utilizó los estadísticos correlacionales no paramétricos, tal como el Rho de Spearman

Se determinó la significancia estadística de las correlaciones, se consideró el valor de p menor a .05.

3.7 Aspectos éticos

La investigación contó con las reglas establecidas por la American Psychological Association, con el propósito de resguardar los derechos de autor, toda la información en la investigación tuvo cabalmente la cita por sus respectivos autores. (American Psychological Association [APA], 2020).

Así mismo, según el Art. 79 del Código de Ética Profesional del Colegio de Psicólogos del Perú Consejo Directivo Nacional, los resultados que se obtuvieron no se cambiaron, así como también, los datos que arrojaron por la muestra no son

datos falsos y con toda la información que respecta a la de investigación es de forma transparente y verídica (Colegio de Psicólogos del Perú, 2017).

Cabe recalcar que, se tomó en cuenta algunos principios bioéticos, informa que se respeta la autonomía de decisiones y honradez de la persona, por ende, que a través del asentimiento y consentimiento de los partícipes aceptaron de manera voluntaria ser parte a la investigación, protegiendo su autenticidad. El siguiente principio, es de no maleficencia, se protegió la integridad de estos mismos, al no exponerlos al peligro. Por último, el principio de justicia refirió que el investigador, al momento de buscar su población tuvo que ser equitativo en la selección de los partícipes, es decir, sin ejercer discriminación ante ninguna índole (Espinoza y Calva, 2020).

El respeto por el prójimo es un principio fundamental, es permitido su elección y autorización en cuanto a su formación académica. Por lo tanto, dentro del principio operativo se debe justificar ante una información veraz y completa (Asociación Médica Mundial, 2014).

Se aplicó según el Art 9° de la Universidad César Vallejo, el incentivar la autenticidad de los estudios, es por ello que toda la realización de la investigación es auténtica. Así mismo, se aplicó también, el Art 10° para la investigación sea publicada mediante la difusión, por lo que la UCV, avala los derechos de autor y finalmente el Art 15° en la aplicación de la ética, por lo que no se efectuó la falsificación ni fabricación de los datos utilizando de manera correcta el citado a través del APA, resguardando los derechos de los autores (Universidad César Vallejo, 2020) (ver anexo 9).

IV. RESULTADOS

Tabla 2

Prueba de normalidad

Variables	Shapiro-Wilk		
	Estadístico	gl	p.
Celos	.827	287	<.001
Emocional/dolor	.814	287	<.001
Enojo	.771	287	<.001
Egoísmo	.831	287	<.001
Confianza	.954	287	<.001
Intriga	.789	287	<.001
Violencia encubierta ejercida	.848	287	<.001
Inseguridad emocional	.830	287	<.001
Evasión	.923	287	<.001
Coerción de responsabilidad	.905	287	<.001
Control	.878	287	<.001
Infravaloración	.874	287	<.001
Violencia encubierta sufrida	.899	287	<.001
Inseguridad emocional	.886	287	<.001
Evasión	.952	287	<.001
Coerción de responsabilidad	.894	287	<.001
Control	.915	287	<.001
Infravaloración	.901	287	<.001

Nota: gl=grados de libertad, p.=significancia

Como se puede observar en la tabla 2, la prueba de normalidad se calculó con el estadístico Shapiro Wilk, el cual obtuvo una significancia menor a .05, esto señala que los datos no se ajustan a la distribución normal por lo que se requiere del uso del estadístico no paramétrico Rho de Spearman para los análisis de correlación.

Tabla 3*Correlación entre violencia encubierta y celos hacia las mujeres*

		Violencia encubierta ejercida	Violencia encubierta sufrida
Celos	Rho	.128	.404
	r ²	.016	.163
	p	<.05	<.001
	n	287	287

Nota: p=significancia, r²=tamaño del efecto, n=muestra

La tabla 3 muestra el resultado de la correlación entre las variables, en ambos casos el resultado fue una relación positiva media, por ubicarse entre el rango de .11 a .50 (Mondragón, 2014), además que el tamaño de efecto fue pequeño al no superar el .30 (Cohen, 1988), por lo que se asegura que en cuanto más celos mayor violencia ejercida

Tabla 4*Correlación entre violencia encubierta ejercida y las dimensiones de celos*

		F1	F2	F3	F4	F5
Celos	Rho de Spearman	.125	.067	.178	.164	.087
	r ²	.015	.004	.031	.026	.007
	p	<.05	.258	<.01	<.01	.143
	n	287	287	287	287	287

Nota: p=significancia, r²=tamaño del efecto, n=muestra, F1: Emocional/dolor; F2: Enojo; F3: Egoísmo; F4: confianza; F5 Intriga

En la tabla 4 se muestra el resultado de la correlación entre las variables propuestas, se evidencia que se halló relación media, directa y significativa entre los celos con las dimensiones emocional/dolor (Rho=.125, p<.05), egoísmo (Rho=.178, p<.01) y confianza (Rho=.164, p<.01) (Mondragón, 2014), junto a tamaño de efectos pequeños (Cohen, 1988).

Tabla 5*Correlación entre violencia encubierta sufrida y las dimensiones de celos*

		F1	F2	F3	F4	F5
Celos	Rho de Spearman	.345	.429	.338	.440	.345
	r ²	.119	.184	.114	.193	.119
	p	<.001	<.001	<.001	<.001	<.001

n 287 287 287 287 287

Nota: p=significancia, r²=tamaño del efecto, n=muestra, F1: Emocional/dolor; F2: Enojo; F3: Egoísmo; F4: confianza; F5 Intriga

La tabla 5 presenta el resultado de la correlación entre las variables propuestas, se aprecia que solo se identificó relación directa, media y significativa entre los celos y los componentes de la violencia encubierta sufrida, expresada en emocional/dolor (Rho=.345, p<.001), enojo (Rho=.429, p<.001), egoísmo (Rho=.338 p<.001), confianza (Rho=.440, p<.193) e intriga (Rho=.345, p<.001) (Mondragón, 2014), junto a tamaños de efecto pequeños (Cohen, 1988).

Tabla 6

Niveles de celos

Niveles	Total		F1		F2		F3		F4		F5	
	f	%	f	%	f	%	f	%	f	%	f	%
Bajo	19	6.6	23	8.0	19	6.6	20	7.0	156	54.4	25	8.7
Medio	226	78.7	96	33.4	132	46.0	170	59.2	81	28.2	149	51.9
Alto	42	14.6	168	58.5	136	47.4	97	33.8	50	17.4	113	39.4
Total	287	100	287	100	287	100	287	100	287	100	287	100

Nota: f=frecuencia, %=porcentaje, F1: Emocional/dolor; F2: Enojo; F3: Egoísmo; F4: confianza; F5 Intriga

La tabla 6 muestra el resultado del análisis descriptivo de los niveles de celos, se aprecia que la prevalencia para la escala total es de nivel medio, siendo de 78.7%, al igual que la dimensión egoísmo (59.2%) e intriga (51.9%), mientras que es de nivel bajo para la confianza (54.4%), y en el nivel alto para emocional/dolor (58.5%) y enojo (47.4%).

Tabla 7

Niveles de Violencia encubierta ejercida

Niveles	Total		F1		F2		F3		F4		F5	
	f	%	f	%	f	%	f	%	f	%	f	%
Bajo	100	34.8	151	52.6	100	34.8	103	35.9	79	27.5	11	3.8
Medio	142	49.5	85	29.6	139	48.4	132	46.0	158	55.1	82	28.6
Alto	45	15.7	51	17.8	48	16.7	52	18.1	50	17.4	194	67.6
Total	287	100	287	100	287	100	287	100	287	100	287	100

Nota: f=frecuencia, %=porcentaje, F1: Inseguridad emocional; F2: Evasión; F3: Coerción de responsabilidad; F4: Control; F5=Infravaloración

La tabla 7 muestra que la prevalencia de la violencia encubierta de tipo ejercida total es de nivel medio (49.5%), al igual que en sus dimensiones evasión

(48.4%), coerción de responsabilidad (46%) y control (55.1%), mientras que es de nivel bajo en inseguridad emocional (52.6%) y alto en infravaloración (67.6%).

Tabla 8

Niveles de Violencia encubierta sufrida

Niveles	Total		F1		F2		F3		F4		F5	
	f	%	f	%	f	%	f	%	f	%	f	%
Bajo	20	7.0	20	7.0	18	6.3	23	8.0	20	7.0	24	8.4
Medio	125	43.6	100	34.8	130	45.3	104	36.2	160	55.7	96	33.4
Alto	142	49.5	167	58.2	139	48.4	160	55.7	107	37.3	167	58.2
Total	287	100	287	100	287	100	287	100	287	100	287	100

Nota: f=frecuencia, %=porcentaje, F1: Inseguridad emocional; F2: Evasión; F3: Coerción de responsabilidad; F4: Control; F5=Infravaloración

La tabla 8 presenta la prevalencia de la violencia encubierta de tipo sufrida, el resultado señala que para la variable total es de nivel alto (49.5%), al igual que la dimensión inseguridad emocional (58.2%), evasión (48.4%), coerción de responsabilidad (55.7%) e infravaloración (58.2%), solo en el caso del factor control el nivel fue medio (55.75%).

V. DISCUSIÓN

Esta investigación tuvo como objetivo analizar la relación entre los celos y la violencia encubierta en una muestra de mujeres de un centro de educación técnico productivo peruano, para este fin se contó con la participación de 287 voluntarias mayores de 18 años.

El objetivo general fue identificar la relación entre las variables, tomando como referencia que los celos es comprendida con una variable global mientras que la violencia encubierta se subdivide en dos apartados: ejercida y sufrida; es así que se identificaron correlaciones directas, medias y significativas, siendo la más pequeña con la ejercida ($Rho=.128$, $p<.05$) en comparación a la sufrida ($Rho=.404$, $p<.001$). En contraste con investigaciones previas, en el país se ha identificado relación significativa entre los celos y la violencia ($r=.817$, $p<.05$) (Girón y Castro, 2021), particularmente, también se halló asociación significativa con la violencia sutil ($X^2=70.437a$, $p<.01$) (Peña et al., 2019), estos datos también demuestran prevalencia a nivel internacional, ejemplificando, en Ecuador se halló relación entre las variables de estudio en parejas jóvenes (Guillén et al., 2021). La evidencia empírica señalada en esta investigación, junto a los aportes demostrados con antelación en estudios previos nacionales e internacionales, permiten asegurar que las variables demuestran una relación directa que desde una interpretación psicológica afirma que ante el incremento de los celos también aumenta la violencia, además, en apoyo teórico, tal como señala Bertalanffy (1994) se entiende que la falta de confianza, que se manifiesta como celos, predispone la violencia, por lo cual se entiende que la relación haya sido positiva entre las variables.

Se pudo demostrar que los celos y la violencia se relacionan en las participantes, en ese sentido, es factible pensar que en estas mujeres muchas veces se consideran a los celos como una dinámica adecuada en la relación, normalizando y romantizándola, pero de manera subjetiva esta es perniciosa, por lo que es indispensable trabajar en ello para evitar su incremento y que posteriormente esto pueda degenerar en aparición o aumento de violencia contra la ellas.

Como primer objetivo específico, tuvo como propósito identificar la relación entre la violencia encubierta ejercida y las dimensiones de los celos, el resultado halló correlación directa y significativa con emocional/dolor ($Rho=.125$, $p<.05$), egoísmo ($Rho=.178$, $p<.01$) y confianza ($Rho=.164$, $p<.01$), presentando en todos los casos valores de magnitud media (Mondragón, 2014), dicho esto, se asegura que esta información señala que el incremento de la violencia encubierta ejercida está vinculado con el aumento de los celos, debido a que esta última es una respuesta natural ante una amenaza, por lo que estas mujeres al sentirse en condición vulnerable ante sus parejas, optan por demostrar algunos atisbos de defensa ante la situación a partir de ciertos actos de violencia Canto et al. (2009).

Las mujeres han demostrado en sus resultados que las dimensiones de los celos mantienen relación con la violencia encubierta ejercida, pese a que los valores de las correlaciones no son altas, estas señalan que estas mujeres podrían cometer actos de violencia contra sus parejas si sus celos aumentan, por lo que se considera como una problemática latente que debe ser atendida antes de que sucedan eventos desafortunados.

El segundo objetivo específico tuvo como fin conocer la relación entre la violencia encubierta sufrida y las dimensiones de los celos, expresada en sus componentes: emocional/dolor ($Rho=.345$, $p<.001$), enojo ($Rho=.429$, $p<.001$), egoísmo ($Rho=.338$, $p<.001$), confianza ($Rho=.440$, $p<.193$) e intriga ($Rho=.345$, $p<.001$), siendo en todos los casos de magnitud media. En contraste con estudios previos, se ha identificado en Colombia que los celos se relacionan significativamente con la violencia psicológica ($p<.01$) (Guisado y Cala, 2021), al igual que en España ($r=.434$, $p<.01$) (Rodríguez et al., 2018), precisamente en este último país también se identificó relación entre la violencia con la dimensión emocional/dolor ($r=.58$, $p<.01$) (Amor et al., 2022), o en Nicaragua con el componente infravaloración ($r=.30$) (Buunk y Massar, 2019), mientras que, en México, la relación fue moderada entre celos y aceptación de la violencia ($r=.415$, $p < .01$) (Muñoz et al., 2020), en todos los casos la evidencia empírica señala que el aumento de los celos va en incremento con la violencia. Por su parte, teóricamente estos resultados eran esperados, puesto que hasta ahora se consideran a los celos como una manifestación de sentimientos conyugales (Díaz-

Loving, 2019), pese a que se esta se compone de características perniciosas como el enojo, convicciones negativas del amor, ansiedad, entre otros (Ochoa, 1998), razón por la que la violencia se muestra como una manifestación conductual de estas emociones temporales (Perles, 2011).

Los datos evidencian que las dimensiones de los celos y la violencia recibida se relacionan directamente, por lo que el aumento de los celos puede devenir en actos de violencia contra estas mujeres, que, para evitar situaciones de riesgo contra su integridad física y psicológica, deben ser atendidas por especialistas o recibir apoyo por parte de las autoridades para ofrecerles protección antes de que ser víctimas de agresiones que puedan atentar contra su vida o integridad

El tercer objetivo específico se analizaron los niveles de celos en las participantes, el resultado permitió conocer que a nivel general, existe un predominante hacia el nivel medio con el 78.7% de casos, seguido del nivel alto con el 14.6%, además que valores similares se replican en las dimensiones, siendo las más destacables emocional/dolor con el 58.5% en el nivel alto, egoísmo con el 59.2% e intriga con el 51.9% ambos en el nivel medio, solo la dimensión confianza tuvo un valor de 54.4% en el nivel bajo, en todos los casos se observa que al menos más de la mitad de las mujeres se inclinaron hacia un tipo de respuesta. En un intento por identificar los niveles en investigaciones previas se indagaron en investigaciones nacionales e internacionales sobre este tópico, resultando que hasta la fecha no se reportan estos valores, por lo que este resultado es un aporte novedoso en un afán por conocer más acerca de esta variable a partir de resultados empíricos, ahora bien, teóricamente ya se esperaban resultados de esta índole, pues los celos son reacciones naturales frente a percepciones amenazantes (Ventura et al., 2018), por lo que, estas mujeres al encontrarse en situación de violencia, entienden estos comportamientos, pensamientos y sentimientos como una respuesta natural (Costa et al., 2014), con el propósito de poder tomar el control (Díaz-Loving y Rivera, 2010).

Se pudo señalar que los niveles de celos en las participantes son medios con tendencia hacia valores altos, esta situación puede ser alarmante puesto que se normaliza esta práctica como parte de la dinámica de la relación y puede

predisponer actos de violencia entre la pareja si no son controlados, o en el peor de los casos favorecer el desarrollo de alguna patología en estas mujeres, por lo que la intervención psicológica es necesaria para mitigar esta problemática.

El cuarto objetivo específico permitió conocer los niveles de violencia en las participantes, iniciando por la violencia encubierta ejercida se identificó el nivel medio (49.5%), al igual que en sus dimensiones evasión (48.4%), coerción de responsabilidad (46%) y control (55.1%), destacando nivel bajo en el componente emocional (52.6%) y alto en infravaloración (67.6%), es así que estos datos señalan que las mujeres no tienen predisposición a cometer violencia contra sus parejas, pese a que solo existe tendencia alta a infravalorar a su cónyuge. Estos datos son teóricamente congruentes, pues se ha señalado que la violencia encubierta ejercida es una muestra de inseguridad emocional por falta de confianza en la propia persona (Molina et al., 2015) y en algunos casos dentro de la violencia psicológica, como es el caso de la infravaloración, se muestra como un mecanismo de defensa o un medio para la resolución de conflictos (Meneses, 2020).

Las mujeres han demostrado que la violencia ejercida se ubica en un nivel medio con tendencia hacia el nivel bajo, por lo que esta situación se debe trabajar para reducirla, sobre todo en el caso de la infravaloración, pues el nivel alto en este apartado señala que ellas tienden a dañar psicológicamente a su pareja, tal vez como una herramienta de defensa, pero en todo caso lleva un perjuicio psicológico tanto para su acompañante sentimental como para ella.

El quinto objetivo específico permitió conocer el estado actual de la violencia encubierta sufrida en las mujeres participantes, hallando el nivel alto (49.5%) y medio (43.6%) para la variable total, índices que se replican en casi todas las dimensiones: inseguridad emocional (58.2%), evasión (48.4%), coerción de responsabilidad (55.7%) e infravaloración (58.2%), siendo solo de nivel medio en el componente control (55.7%) seguido del nivel alto (37.3%). En suma, estos datos permiten concluir que la tendencia a recibir violencia en este grupo es alta, valores que son congruentes a los reportados por entidades nacionales como el Instituto Nacional de Estadística e Informática (INEI, 2020) que señala al menos un 50.1% de violencia verbal y psicológica contra las féminas en el país, situación que en

datos más recientes reportados por Ministerio de la Mujer y Poblaciones Vulnerables (MIMPV, 2021) indican un aumento, a raíz de los más de 53000 casos de violencia reportados en el Centro de Emergencia Mujer. Los datos estadísticos presentados en esta disertación, junto a los señalados por entidades gubernamentales, demuestran empíricamente que, así como se menciona teóricamente, la violencia encubierta contra la mujer aún tiene asidero, ya que como históricamente ha sido aceptada (Trujillo, 2013), ahora se entiende como una conducta normalizada (Magallón, 2005).

Los niveles de violencia sufridos por las mujeres participantes tienen tendencia hacia el nivel alto, por lo que se consideran preocupantes, estas agresiones pueden devenir en atentados irreparables contra su salud mental y física, o en el peor de los casos ocasionarles la muerte, por lo que se requiere de estrategias de prevención y promoción de la salud mental en ellas y sus acompañantes sentimentales, con el fin de empoderarlas o reducir la violencia.

En cuanto a la validez interna de investigación, los instrumentos fueron revisados sus propiedades psicométricas alcanzando los estándares de calidad. En cuanto a la validez externa de investigación, no se pueden generalizar los resultados ya que se utilizó un muestreo no probabilístico.

Las limitaciones encontradas en la investigación se basaron en que se halló muy poca evidencia científica en el contexto nacional relacionada a las variables de estudio, así mismo, ante la situación que se presentó en épocas de pandemias COVID-19 generó que no se tenga tanta accesibilidad de poder realizar la aplicación de forma presencial, así como también la posibilidad de los permisos necesarios de acceder a más CETPROS.

VI. CONCLUSIONES

PRIMERA

En primer lugar, el objetivo general permitió identificar relación entre celos con la violencia encubierta ejercida y sufrida, por lo que se puede inferir que en la muestra de estudio el aumento de los celos incrementa la violencia de pareja.

SEGUNDA

Asimismo, se halló relación entre la violencia encubierta ejercida y las dimensiones de los celos expresadas en emocional/dolor, egoísmo y confianza, mas no se identificó relación con el enojo y la intriga, es así que se afirma que, a mayor violencia encubierta cometida por las mujeres, genera más celos por sentimientos de amenazas hacia la relación, celos egoístas por falta de empatía y la falta de confianza.

TERCERA

Por último, se identificaron relaciones entre la violencia encubierta sufrida y las dimensiones de los celos, lo que permite asegurar que a mayor violencia recibida por parte de sus parejas hacia las mujeres que conformaron la muestra ocasiona más celos por enojo, desconfianza, intriga por lo sucedido y el dolor por lo que acontece, en la misma medida que reciben las agresiones.

CUARTA

A su vez, se halló que en la muestra predomina el nivel medio para los celos y sus dimensiones egoísmo e intriga, mientras que para la confianza el nivel es bajo y emocional/dolor es alto, por lo que la condición de esta variable en la muestra es una problemática que puede ser controlada.

QUINTA

También, se hallaron niveles medios para la violencia encubierta ejercida y sus dimensiones evasión, responsabilidad y control, y de nivel bajo para inseguridad emocional y alto en infravaloración, por lo que se asegura que la violencia encubierta ejercida es controlada en las mujeres participantes del estudio.

SEXTA

De igual manera, se identificaron niveles altos para la violencia encubierta sufrida y sus dimensiones inseguridad emocional, evasión, coerción de responsabilidad e infravaloración, solo fue de nivel medio para el componente control, esto señala que la victimización se muestra como un problema grave en las mujeres que conforman la muestra, por lo que es necesario la intervención de profesionales.

VII. RECOMENDACIONES

PRIMERA

Puesto que se halló relación directa entre los celos, sus dimensiones y la violencia encubierta sufrida y ejercida, se recomienda trabajar en la primera variable con el fin de disminuir la segunda, esto permitirá disminuir los niveles de maltrato y a su vez podrá servir como un medio de fortalecimiento para las relaciones de pareja.

SEGUNDA

En vista de que el nivel medio predomina para la variable celos, se recomiendan grupos de trabajo para el control y manejo de esta problemática, con el fin de evitar consecuencias desfavorables en la relación de pareja de las participantes.

TERCERA

Dado que en la violencia encubierta ejercida prevalece el nivel medio, se recomiendan políticas de prevención para el control de los comportamientos agresivos por parte de las participantes hacia sus parejas, sobre todo por los daños psicológicos como la infravaloración que tuvieron un nivel alto, y así evitar que progresivamente se deteriore la relación.

CUARTA

Debido a que la violencia encubierta sufrida fue alta, se recomienda asesoría e intervención especializada, con el objetivo de evitar daños físicos o psicológicos irreversibles en las participantes, de igual manera, se recomienda que estas asistan a terapia psicológica con el fin de buscar apoyo y orientación; ahora bien, considerando la condición económica de las beneficiarias del estudio es necesario el involucramiento por parte de las autoridades, ya que su apoyo será fundamental para afrontar su situación.

QUINTA

Por último, puesto que en este trabajo no se evaluaron las variables con fines diagnósticos, se recomienda que las mujeres y sus parejas asistan con especialistas que puedan ejercer una valoración sobre su condición y si es necesario diseñar una terapia acorde a cada casuística identificada.

REFERENCIAS

- American Psychiatric Association (1994). *Diagnostic and statistical manual of mental disorders* (5ta. ed) DSM-V. <https://www.eafit.edu.co/ninos/reddelaspreguntas/Documents/dsm-v-guia-consulta-manual-diagnostico-estadistico-trastornos-mentales.pdf>
- Amor, P., Echeburúa, E., Camarillo, L., Ferre, F., Sarasua, B., & Zubizarreta, I. (2022). Emotional dependency and abuse in female victims of intimate partner violence. *Behavioral Psychology*, 30(1), 291-307. <https://doi.org/10.51668/bp.8322115s>
- Arkin y Colton (1995). *Marco metodológico*. <http://virtual.urbe.edu/tesispub/0105914/cap03.pdf>
- Ariza San Ignacio, B. (2016). *Código nuevo*. Todo lo que los celos revelan sobre ti, según la ciencia: <https://www.codigonuevo.com/relaciones/celos-revelan-ciencia#:~:text=La%20filosof%C3%ADa%20budista%20asocia%20los,no%20puedo%20vivir%20sin%20ella%22>
- Asakura, H. (2016). Articulando la violencia y las emociones: las experiencias de las mujeres migrantes centroamericanas residentes en Houston, Texas. *Sociológica* (México), 31(89), 197-228. https://www.scielo.org.mx/scielo.php?script=sci_arttext&pid=S0187-01732016000300197
- Asociación Médica Mundial. (2004). *Declaración de Helsinki. Declaración de la Asociación Médica Mundial. Principios Éticos para las investigaciones médicas en seres humanos*. https://www.um.es/documents/7232477/7272232/declaracion_de_helsinki.pdf/643a79f0-980d-4a95-a442-5fb1dee81548
- Bandura, A., & Walters, R. H. (1974). *Aprendizaje social y desarrollo de la personalidad* (Vol. 74). Anaya-Spain. http://www.soyanalistaconductual.org/aprendizaje_social_desarrollo_de_la_personalidad_albert_bandura_richard_h_walters.pdf

- Bertalanffy, L. (1994). *Teoría general de los sistemas. Fundamentos, desarrollo, aplicaciones*. Colombia: Fondo de Cultura Económica Ltda.
<https://fad.unsa.edu.pe/bancayseguros/wp-content/uploads/sites/4/2019/03/Teoria-General-de-los-Sistemas.pdf>
- Bronfenbrenner, U. (2002). *La ecología del desarrollo humano*. España: Paidós.
https://proyectos.javerianacali.edu.co/cursos_virtuales/posgrado/maestria_a_sesoria_familiar/familia_contemporanea/modulo1/la-ecologia-del-desarrollo-humano-bronfenbrenne
- Buesa, S., & Calvete, E. (2019). Adaptación de la escala de abuso psicológico sutil y manifiesto a las mujeres en muestra clínica y de la comunidad. *Anales de Psicología / Annals of Psychology*, 27(3), 774–782.
<https://revistas.um.es/analesps/article/view/135391/123581>
- Buunk, A. P., & Massar, K. (2021). Intimate Partner Violence in Nicaragua: The Role of Possessive Jealousy, Intrasexual Competitiveness, Life History, Mate Value, and Stress. *Journal of Interpersonal Violence*, 36(15–16).
<https://doi.org/10.1177/0886260519842854>.
- Casas, M. (2012). *La prevención de la violencia en la pareja entre adolescentes a través del taller: la máscara del amor*. (Tesis doctoral, Universidad de Valencia). <https://dialnet.unirioja.es/servlet/tesis?codigo=81251>.
- Castillo Saavedra, E. F., Bernardo Trujillo, J. V., & Medina Reyes, M. A. (2018). Violencia de género y autoestima de mujeres del centro poblado Huanja-Huaraz, 2017. *Horizonte Médico (Lima)*, 18(2), 47-52.
http://www.scielo.org.pe/scielo.php?pid=S1727-558X2018000200008&script=sci_abstract.
- Canto, J., García, P. y Gómez, L. (2009). Celos y emociones: Factores de la relación de pareja en la reacción ante la infidelidad. *Athenea Digital*, 15, 39-55.
<https://ddd.uab.cat/pub/athdig/15788946n15/15788946n15p39.pdf>

- Centro Psicoanalítico de Madrid. (2022). *Centro Psicoanalítico de Madrid*.
<https://www.centropsicoanaliticomadrid.com/publicaciones/revista/numero-8/celos-y-perversion/>
- Cohen, J. (1988). *Statistical power analysis for the behavioral sciences*. (2.ª ed.). Erlbaum, Hillsdale. <https://bit.ly/3GUbKhb>
- Colegio de psicólogos del Perú. (2017). Normas del psicólogo. [https://sipsych.org/wp-content/uploads/2015/09/Peru - _Codigo de Etica.pdf](https://sipsych.org/wp-content/uploads/2015/09/Peru_-_Codigo_de_Etica.pdf)
- Comisión Económica para América Latina y el Caribe. (2020). *CEPAL: Al menos 4.091 mujeres fueron víctimas de feminicidio en 2020 en América Latina y el Caribe, pese a la mayor visibilidad y condena social*. Comunicado de prensa. <https://www.cepal.org/es/comunicados/cepal-al-menos-4091-mujeres-fueron-victimas-feminicidio-2020-america-latina-caribe-pese>
- CONCYTEC. (2018). *Reglamento de calificación, clasificación y registro de los investigadores del sistema nacional de ciencia, tecnología e innovación tecnológica – reglamento*. RENACYT. https://portal.concytec.gob.pe/images/renacyt/reglamento_renacyt_version_final.pdf
- Costa, N., & Silva Barros, R. D. (2008). Celos: test de definición y una hipótesis sobre la diferencia de género bajo la óptica del análisis de la conducta. *Terapia psicológica*, 26(1), 15-25. <http://dx.doi.org/10.4067/S0718-48082008000100002>
- Costa, A., Sophia, E., Sanches, C., Tavares, H., & Zilberman, M. (2014). Pathological jealousy: romantic relationship characteristics, emotional and personality aspects, and social adjustment. *Journal of affective disorders*. [doi:10.1016/j.jad.2014.11.017](https://doi.org/10.1016/j.jad.2014.11.017)
- Cuenca, L. (2015). Consecuencias del maltrato a la mujer por su pareja. Violencia de género. *Tratado psicológico y legal*, 12(1), 154-230. https://ruidera.uclm.es/xmlui/bitstream/handle/10578/8675/TESI_S%20Lascorz%20Fumanal.pdf?sequence=1

- Díaz-Loving, R. (2019). *Ethnopsychology*. Pieces from the Mexican Research. doi:10.1007/978-3-030-26604-2
- Díaz-Loving, R., & Rivera, S. (2010). *Antología psicosocial de la pareja: clásicos y*. Universidad Nacional Autónoma de México.
- Díaz-Loving, R., Rivera, s., & Flores, G. (1989). Desarrollo y análisis psicométrico de una medida multidimensional de celos. *Revista Mexicana de Psicología*, 6(2), 111-119. <https://www.redalyc.org/pdf/1332/133246313004.pdf>
- Espinoza, E., & Calva, D. X. (2020). La ética en las investigaciones educativas. *Revista Universidad y Sociedad*, 12(4), 333–340. <http://scielo.sld.cu/pdf/rus/v12n4/2218-3620-rus-12-04-333.pdf>
- Espínola, I. S., Cambranis, A. O., Salazar, A. M., & Esteves, C. G. (2017). Aproximación al concepto de pareja. *Psicología para América Latina*, (29), 7-22. <http://pepsic.bvsalud.org/pdf/psilat/n29/a02n29.pdf>.
- Fazaldad, G., Iqbal, S., & Hassan, B. (2020). Relationship between jealousy and subjective happiness among university students: Moderating role of self-esteem. *Pakistan Journal of Psychological Research*, 493-509. <https://doi.org/10.33824/PJPR.2020.35.2.21>
- Fondo de las Naciones Unidas para la Infancia. (2022). Viviendo a destiempo, Sí, me imaginaba casada, pero no ahora. UNICEF <https://www.unicef.org/dominicanrepublic/historias/viviendo-a-destiempo>
- Fumanal, A. L. (2015). *Violencia encubierta en las relaciones de parejas jóvenes*. (Doctoral dissertation, Universidad de Castilla-La Mancha).
- González Caino, P., Herrera, L., & Resett, S. (2021). Predicción de la violencia en la pareja perpetrada desde la personalidad oscura, doble moral y celos en mujeres adultas de CABA y GBA. *Psicodebate*, 21(2), 20-37. <http://dx.doi.org/10.18682/pd.v21i2.4007>

- González, A. M. V. (2008). La familia. Una mirada desde la Psicología. *Medisur*, 6(1), 4-13.
<https://www.redalyc.org/pdf/1800/180020298002.pdf>
- Guillén, X., Ochoa, J., Delucchi, G., León, E., & Folino, J. (2021). Celos y violencia en parejas de estudiantes de la Universidad de Cuenca, Ecuador. *Ciencias psicológicas*, 15(1). doi.org/10.22235/cp.v15i1.2353
- Guisado, D. y Cala, V. (2021). ¿Influyen los valores hacia la pareja sobre la violencia sufrida en el noviazgo adolescente? *Perspectivas en Psicología*, 17(1).
<https://doi.org/10.15332/22563067.6533>
- Harris, C. (2004). *Origen de los celos. Investigación y Ciencia*. Sol.
<https://www.investigacionyciencia.es/revistas/investigacion-y-ciencia/amarras-electrodinmicas-en-el-espacio-385/origen-de-los-celos-3773>
- Hernández, R. y Mendoza, C. (2018). *Metodología de la Investigación: las rutas cuantitativa, cualitativa y mixta*. McGraw-Hill.
- Instituto Tecnológico Autónomo de México [ITAM]. (2020) *Violencia Encubierta en las relaciones de parejas jóvenes*. [Tesis de doctorado, Universidad de Castilla-La Mancha]. *Repositorio Ruidera*. <https://revistafal.com/la-violencia-contra-las-mujeres-en-latinoamerica/>
- Instituto Nacional de Estadística e Informática [INEI]. (2020). *violencia contra las mujeres, niñas y niños*.
https://www.inei.gob.pe/media/MenuRecursivo/publicaciones_digitaless/Est/Lib1795/pdf/cap011.pdf
- Kreimer, R. (2005). Falacias del amor. ¿Por qué anudamos amor y sufrimiento?. *Territorio, multiculturalismo y diversidades*, 201.
- López, E. (2004). La figura del agresor en la violencia de género: características personales e intervención. *Papeles del psicólogo*, 25(88), 31-38.
<https://www.redalyc.org/pdf/778/77808805.pdf>.

- Magallón, C. (2005). Epistemología y violencia: aproximación a una visión integral sobre la violencia hacia las mujeres. *Revistas Científicas*, (6), 33-48. <https://doi.org/10.14198/fem.2005.6.03>
- Marcos, M., y Isidro, A. (2019). El fantasma del control y los celos: violencia de género durante el noviazgo. *International Journal of Developmental and Educational Psychology*, 2, 1-16. <https://www.redalyc.org/articulo.oa?id=349860126038>
- Martins-Silva, P. D. O., Trindade, Z. A., & Silva Junior, A. D. (2013). Teorías sobre o amor no campo da Psicologia Social. *Psicologia: ciência e profissão*, 33, 16-31. <https://doi.org/10.1590/S1414-98932013000100003>.
- Martínez, N., García, L., Valencia, D. y Barreto, S., Alfonso, A., Quintero, C., Roncancio, C. y Parra, A. (2016). Effect of a cognitive behavioral intervention for jealousy management in couple relationships. *Psicología: Avances de la Disciplina*, 10, 113-123. <https://doi.org/10.21500/19002386.2472>
- Meneses, M. (2020). Violence as a Mechanism of Conflict Resolution in Urban-Popular. Environments. *Relations: History and society studies*, 41(161), 26-46. <https://doi.org/10.24901/rehs.v41i161.693>
- Ministerio de la Mujer y Poblaciones Vulnerables [MIMPV]. (2021). *Ministerio de la Mujer y Poblaciones Vulnerables*. Programa Nacional Contra la Violencia Familiar y Sexual.
- Ministerio de la Mujer y Poblaciones Vulnerables [MIMPV]. (2021). *Estadísticas del MIMP*. <https://www.mimp.gob.pe/omep/estadisticas-violencia.php>
- Molina, V., Reyes, H. y Larrañaga, M. (2015). La representación social de la inseguridad en jóvenes universitarios ecuatorianos: el caso Ambato. *Pensando Psicología*, 11(18), 85-95. <https://doi.org/10.16925/pe.v11i18.1221>
- Mondragón, M. (2014). Uso de correlación de Spearman en un estudio de intervención en fisioterapia. *Movimiento científico*, 8(1). 98-104. <https://dialnet.unirioja.es/servlet/articulo?codigo=5156978>

- Ministerio de Salud (2020). *La relación entre enamorados que oprime o controla es dependencia emocional y nada tiene que ver con amor.*
<http://www.minsa.gob.pe/?op=51¬a=16114>
- Ministerio de la Mujer y Poblaciones Vulnerables. (2021). *Resumen Estadístico de Consultas Chat 100 y Redes Sociales. Año 2021.* Portal estadístico.
[https://portalestadistico.aurora.gob.pe/resumen-estadistico-de-consultas-chat-100-y-redes-sociales-ano-2021/.](https://portalestadistico.aurora.gob.pe/resumen-estadistico-de-consultas-chat-100-y-redes-sociales-ano-2021/)
- Ministerio de Sanidad. (2019). *Uno de cada tres jóvenes considera aceptable que su pareja la controle.* El País.
https://politica.elpais.com/politica/2015/01/27/actualidad/1422363044_535263.html
- Muñoz, N., Espinobarros, F., Romero, C. y Rojas, J. (2020). Sexism, jealousy and acceptance of violence in young Mexican university students. *Katharsis*, 29, 3-21. <https://doi.org/10.25057/25005731.1284>
- Municipalidad Distrital de Los Olivos. (2022). *Plan Distrital de Fortalecimiento a las Familias: Los Olivos.*
https://munilosolivos.gob.pe/muni1/descargas/Codisec_2022/Planes/PLAN%20DISTRITAL%20DE%20FORTALECIMIENTO%20A%20LAS%20FAMILIAS%20LOS%20OLIVOS%202022.pdf
- Novoa, M., Herbón, J., & Amado, B. (2016). Género y victimización: efectos en la evaluación de la violencia psicológica sutil y manifiesta, apego adulto y tácticas de resolución de conflictos. *Revista Iberoamericana de Psicología y Salud*, 7(2). DOI: [10.1016/j.rips.2016.05.002](https://doi.org/10.1016/j.rips.2016.05.002)
- Ocampo Otálvaro, L. E., & Amar Amar, J. J. (2011). Violencia en la pareja, las caras del fenómeno. *Revista Salud Uninorte*, 27(1), 108-123.
<http://www.scielo.org.co/pdf/sun/v27n1/v27n1a11.pdf>
- Ochoa, S. (1998). *Validez de Constructo y Confiabilidad del Inventario Multidimensional de Celos.* [Tesis de maestría, Universidad de Colima]. Repositorio de universidad de Colima.
<http://bvirtual.ucol.mx/consultaxcategoria.php?categoria=3&id=5433>

- Organización Mundial de la Salud [OMS]. (2021). *Violencia*. <https://www.who.int/es/news-room/fact-sheets/detail/violence-against-women>
- Otzen, T., y Manterola, C. (2017). Técnicas de Muestreo sobre una Población a Estudio. *International Journal of Morphology*, 35(1), 227–232. <https://doi.org/10.4067/S0717-95022017000100037>
- Palacios, A. G., & Santisteban, M. C. (2021). Celos y Violencia en la relación de pareja en jóvenes de educación superior de Lima. *SCIÉENDO*, 24(4), 237-245. <https://doi.org/10.17268/sciendo.2021.032>.
- Pérez Martínez, V. T., & Hernández Marín, Y. (2009). La violencia psicológica de género, una forma encubierta de agresión. *Revista cubana de medicina general integral*, 25(2), 0-0. <http://scielo.sld.cu/pdf/mgi/v25n2/mgi10209.pdf>.
- Peña, C., Ticlla, D. y Adriano, C. (2019). Violencia sutil y celos en una relación de pareja en estudiantes de una universidad pública de Lima Este. *Revista Científica de Ciencias de la Salud*, 12(1). <https://doi.org/10.17162/rccs.v12i1.1205>
- Pérez, V., y Hernández, Y. (2009). La violencia psicológica de género, una forma encubierta de agresión. *Revista Cubana de Medicina General Integral*, 25(2), 1-7. http://scielo.sld.cu/scielo.php?script=sci_arttext&pid=S0864-21252009000200010
- Perles, F., San Martín, J., Canto, J., & Moreno, P. (2011). Inteligencia emocional, celos, tendencia al abuso y estrategias de resolución de conflicto en la pareja. *Escritos de Psicología (Internet)*, 4(1), 34-43. http://scielo.isciii.es/scielo.php?script=sci_arttext&pid=S1989-38092011000100005&lng=es&tlng=es.
- Ríos, R. (2017). *Metodología para la investigación y redacción* (1º Edición). Servicios Académicos Intercontinentales S.L. <https://www.eumed.net/libros-gratis/2017/1662/1662.pdf>
- Rodríguez, C., Durán, M. y Martínez, R. (2018). Cyber aggressors in dating relationships and its relation with psychological violence, sexism, and

jealousy. *Health and addictions*, 18(1), 17-27.
<https://doi.org/10.21134/haaj.v18i1.329>

Rodríguez-Castro, Y., Lameiras, M., Carrera, M. V., & Vallejo-Medina, P. (2013). Validación de la Escala de Actitudes hacia el Amor en una muestra de adolescentes. *Estudios de Psicología*, 34(2), 209-219.
<https://doi.org/10.1174/021093913806751429>.

Rojas Crotte, I. (2011). Elementos para el diseño de técnicas de investigación: una propuesta de definiciones y procedimientos en la investigación científica. *Revista Interinstitucional de investigación educativa*, 12(24), 277-297.
<https://www.redalyc.org/articulo.oa?id=31121089006>

Sánchez, H., Reyes, C., & Mejía, K. (2018). *Manual de términos en investigación científica, tecnológica y humanística* (1° Edición). Universidad Ricardo Palma. <https://repositorio.urp.edu.pe/handle/20.500.14138/1480>

Salvaterra, V. C. (2012). Eric Weil: miedo de la violencia y la promesa de la filosofía. *Revista Pléyade*, (9), 65-87. <https://doi.org/10.1590/ES0101-73302019189140>.

Tapia, B. P. (2018). Teoría triangular del amor y teoría del compromiso en la psicoterapia de pareja. *Revista REDES*, (37), 37-50.
<https://www.redesdigital.com/index.php/redes/article/view/102/75>.

Trujillo Chanquin, M. (2013). *Violencia contra la mujer: marco teórico y jurídico*. Universidad Rafael Landívar.

Universidad César Vallejo. (2020). *Código de Ética para la Investigación*. UCV. <https://www.ucv.edu.pe/wp-content/uploads/2020/09/C%C3%93DIGO-DE-%C3%89TICA-1.pdf>.

Ventura León, J., Caycho Rodríguez, T., Barboza Palomino, M., Aparco, V., & Rodas, N. (2018). Evidencias de validez e invarianza factorial de una Escala Breve de Celos en estudiantes universitarios Peruanos. *Propósitos y Representaciones*, 6(2), 125-180.
<https://doi.org/10.20511/pyr2018.v6n2.216>

ANEXOS

Anexo 1: Matriz de Consistencia

Título: Violencia encubierta y celos en estudiantes mujeres de un Centro de Educación Técnico Productivo, Lima Norte – 2022

Autores: Alberdi Infante, Diana Carolina y Pascual Coronel, Karen Elizabeth

PROBLEMA	HIPÓTESIS	OBJETIVOS	VARIABLES E ÍTEMS		
			Variable 1: violencia encubierta		
General			Factor	Dimensiones	Ítems
¿Cuál es la relación entre violencia encubierta y celos en estudiantes mujeres de un Centro de Educación Técnico Productivo, Lima Norte, 2022	Existe una relación directa entre violencia encubierta y celos hacia las mujeres de un Centro de Educación Técnico Productivo, Lima Norte, 2022	Determinar la relación entre violencia encubierta y celos hacia las mujeres de un Centro de Educación Técnico Productivo, Lima Norte, 2022	Violencia encubierta ejercida	Inseguridad emocional	13.1, 20.1, 22.1, 23.1, 24.1
				Evasión	2.1, 6.1, 15.1, 18.1, 19.1, 21.1
¿Cuál es la relación entre violencia encubierta y celos en estudiantes mujeres de un Centro de Educación Técnico Productivo, Lima Norte - 2022?	Específicos	Específicos	Violencia encubierta sufrida	Coerción de responsabilidad	1.1, 3.1, 14.1
				Control	7.1, 8.1, 9.1, 10.1, 16.1, 17.1
¿Cuál es la relación entre violencia encubierta y celos en estudiantes mujeres de un Centro de Educación Técnico Productivo, Lima Norte - 2022?	*Existe una relación directa y significativa entre violencia encubierta ejercida y las dimensiones de celos	*Determinar la relación entre violencia encubierta ejercida y las dimensiones de celos	Violencia encubierta sufrida	Infravaloración	4.1, 5.1, 11.1, 12.1
				Inseguridad emocional	13.2, 20.2, 22.2, 23.2, 24.2
¿Cuál es la relación entre violencia encubierta y celos en estudiantes mujeres de un Centro de Educación Técnico Productivo, Lima Norte - 2022?	*Existe una relación directa y significativa entre violencia encubierta sufrida y las dimensiones de celos	*Determinar la relación entre violencia encubierta sufrida y las dimensiones de celos	Violencia encubierta sufrida	Evasión	2.2, 6.2, 15.2, 18.2, 19.2, 21.2
				Coerción de responsabilidad	1.2, 3.2, 14.2
¿Cuál es la relación entre violencia encubierta y celos en estudiantes mujeres de un Centro de Educación Técnico Productivo, Lima Norte - 2022?	*Existe una relación directa y significativa entre violencia encubierta sufrida y las dimensiones de celos	*Describir los niveles de celos	Violencia encubierta sufrida	Control	7.2, 8.2, 9.2, 10.2, 16.2, 17.2
				Infravaloración	4.2, 5.2, 11.2, 12.2
			Variable 2: celos		
			Dimensiones		Ítems
			Emocional/dolor		1 al 9
			Enojo		10 al 20
			Egoísmo		21 al 28
			Confianza		29 al 36
			Intriga		37 al 40

TIPO Y DISEÑO DE INVESTIGACIÓN	POBLACIÓN MUESTRA Y MUESTREO	TÉCNICAS E INSTRUMENTOS	ESTADÍSTICAS DESCRIPTIVAS E INFERENCIALES
<p>Tipo de investigación: Básica</p> <p>Diseño de investigación: No experimental y de corte transversal</p>	<p>Población: Todas las féminas del Centro de Educación Técnico Productivo (350 mujeres)</p>	<p>Variable: Violencia Encubierta</p> <p>Instrumento: Escala de Violencia Encubierta (EVE)</p> <p>Autores: Dra. Esperanza Bosch Fiol</p> <p>Variable: Celos</p> <p>Instrumento: Inventario Multidimensional de Celos</p> <p>Autores: Dr. Rolando Díaz Loving et al.</p>	<p>Se empleó el programa Microsoft Excel tanto para piloto como para la muestra final, puesto que ayudó a procesar rápidamente la información, así como también, se utilizó el programa R-Studio y el programa de estadística SPSS versión 26 para la muestra final.</p> <p>Se realizó un análisis estadístico inferencial de los datos para establecer la correlación de las variables. Así mismo, se efectuó el análisis inferencial ante la prueba de normalidad de Shapiro-Wilk por la cual se comprobó que los datos no se ajustaron a la distribución normal por lo tanto se utilizó los estadísticos correlacionales no paramétricos, tal como el Rho de Spearman.</p> <p>Se determinó la significancia estadística de las correlaciones, se consideró el valor de p menor a .05</p>

Anexo 2: Tabla de operacionalización de variables

VARIABLE	DEFINICIÓN CONCEPTUAL	DEFINICIÓN OPERACIONAL	FACTOR	DIMENSIONES	INDICADORES	ÍTEM	ESCALA	VALOR FINAL
Violencia encubierta	Es un comportamiento agresivo se presenta en diferentes manifestaciones de modo verbal, emocional de manera sutil que en situaciones de relaciones públicas es difícil de reconocer con el fin de obtener dominio hacia la otra persona del sexo opuesto (Lascorz, 2015)	En esta escala se clasifican en dos factores y 5 dimensiones, el cual consta de 24 ítems, donde el evaluado tendrá que desarrollar los ítems.	Violencia encubierta ejercida	Inseguridad emocional	Desconfianza, baja autoestima, pobre autoconcepto, carencias afectivas.	13.1, 20.1, 22.1, 23.1, 24.1	Ordinal	Nunca= 0
				Evasión	Un compromiso al desvío, elude afrontarse a una dificultad.	2.1, 6.1, 15.1, 18.1, 19.1, 21.1		
				Coerción de responsabilidad	Recriminación, reproche, exigencia hostil.	1.1, 3.1, 14.1		
			Violencia encubierta sufrida	Control	Manifestaciones de dominio, pierde el derecho a la intimidad.	7.1, 8.1, 9.1, 10.1, 16.1, 17.1		En alguna ocasión= 1
				Infravaloración	Devaluación, rechazo, comparaciones negativas, inseguridad	4.1, 5.1, 11.1, 12.1		A veces= 2
				Inseguridad emocional	Es la desconfianza, celos y necesidad de reafirmación de su vínculo afectivo y produce malestar emocional y puede ser desencadenada por baja autoestima, pobre autoconcepto, carencias afectivas.	13.2, 20.2, 22.2, 23.2, 24.2		De forma habitual= 3
	Evasión	Justificaciones innecesarias.						

		2.2, 6.2, 15.2, 18.2, 19.2, 21.2
Coerción de responsabilidad	Censura, recriminación, reproche y exigencia hostil.	1.2, 3.2, 14.2
Control	Manifestaciones de dominio, pierde derecho a la intimidad.	7.2, 8.2, 9.2, 10.2, 16.2, 17.2
Infravaloración	Devaluación, rechazo, comparaciones negativas, inseguridad.	4.2, 5.2, 11.2, 12.2

VARIABLE	DEFINICIÓN CONCEPTUAL	DEFINICIÓN OPERACIONAL	DIMENSIONES	INDICADORES	ÍTEM	ESCALA	VALOR FINAL
Celos	Es un factor de sentimientos y emociones que se realiza ante un acontecimiento imaginaria por parte del conyugue, en las cuales se presenta como adjetivos negativos sobre la pareja. (Díaz-Loving et al., 1989)	En esta prueba cuenta con 5 dimensiones dentro de ello con 40 ítems, donde el evaluado debe responder cada ítems	Emocional/dolor	Dolor y sufrimiento interno	1 al 9	Ordinal	Completamente de acuerdo= 5 De acuerdo= 4 Ni en acuerdo ni en desacuerdo= 3 En desacuerdo= 2 Completamente en desacuerdo= 1
			Enojo	Molestia, resentimiento	10 al 20		
			Egoísmo	codicia, egocentrismo	21 al 28		
			Confianza	seguridad, credulidad	29 al 36		
			Intriga	enredo, contubernio	37 al 40		

Anexo 3: Instrumentos

Escala de Violencia Encubierta (EVE)

Bosch Fiol (2008) adaptado Lascorz (2015)

La siguiente es una lista de comportamientos que pueden producirse en las relaciones de pareja. Marca la casilla en función de las veces que ha sucedido cada una de las opciones en tu ACTUAL relación. Si actualmente no tienes novio(a), completa las preguntas de acuerdo a tu relación MAS RECIENTE

Nunca = 0 En alguna ocasión = 1 A veces = 2 De forma habitual = 3

1.1.	Has atemorizado a tu pareja mediante el tono de voz, la mirada o los gestos	0	1	2	3
1.2.	Tu pareja te ha atemorizado mediante el tono de voz, la mirada o los gestos	0	1	2	3
2.1.	Has tomado decisiones importantes sin contar con la opinión de tu pareja	0	1	2	3
2.2.	Tu pareja ha tomado decisiones importantes sin contar con tu opinión	0	1	2	3
3.1.	Has anulado decisiones que tu pareja ha tomado	0	1	2	3
3.2.	Tu pareja ha anulado decisiones que tú has tomado	0	1	2	3
4.1.	No has respetado opiniones o derechos de tu pareja	0	1	2	3
4.2.	Tu pareja no ha respetado tus opiniones o derechos	0	1	2	3
5.1.	Quitás importancia a las tareas o actividades que realiza tu pareja	0	1	2	3
5.2.	Tu pareja le quita importancia a las tareas o actividades que tú realizas	0	1	2	3
6.1.	Has obtenido lo que has querido de tu pareja por cansancio, "ganándole por insistir muchas veces"	0	1	2	3
6.2.	Tu pareja ha obtenido lo que ha querido de ti por "insistencia"	0	1	2	3
7.1.	Controlas el dinero o los gastos de tu pareja	0	1	2	3
7.2.	Tu pareja te controla el dinero o los gastos	0	1	2	3
8.1.	Controlas los horarios, las citas o las actividades de tu pareja	0	1	2	3
8.2.	Tu pareja te controla los horarios, las citas o las actividades	0	1	2	3
9.1.	Pones "peros o pretextos" a tu pareja para que salga o se relacione con su familia o con sus amistades	0	1	2	3
9.2.	Tu pareja te pone "peros o pretextos" para que salgas o te relaciones con tu familia o con tus amistades	0	1	2	3
10.1.	Tiendes a acaparar el uso de espacios o elementos comunes (el sofá, el mando de la tele, el ordenador, un coche o moto...)	0	1	2	3
10.2.	Tu pareja tiende a acaparar el uso de espacios o elementos comunes	0	1	2	3
11.1.	No has respetado los sentimientos de tu pareja	0	1	2	3
11.2.	Tu pareja no ha respetado tus sentimientos	0	1	2	3
12.1.	Desanimas a tu pareja o le dificultas que estudie o trabaje	0	1	2	3
12.2.	Tu pareja te desanima o dificulta que estudies o trabajes	0	1	2	3
13.1.	Provocas inseguridades o sentimientos de culpa en tu pareja	0	1	2	3
13.2.	Tu pareja te provoca inseguridad o sentimientos de culpa	0	1	2	3
14.1.	Te enfadas o haces comentarios bruscos o agresivos por sorpresa y sin que tu pareja sepa la razón	0	1	2	3

14.2.	Tu pareja se enfada o hace comentarios bruscos o agresivos por sorpresa y sin que tú sepas la razón	0	1	2	3
15.1.	Has hecho oídos sordos, o has evitado contestar a tu pareja	0	1	2	3
15.2.	Tu pareja te ha hecho oídos sordos, o ha evitado contestarte	0	1	2	3
16.1.	Consideras que tu pareja es como un niño/a que necesita ser cuidado/a o protegido/a	0	1	2	3
16.2.	Tu pareja te trata como un niño/a que necesita ser cuidado/a o protegido/a	0	1	2	3
17.1.	Has leído los mensajes o correos que envían a tu pareja sin su permiso, o escuchas sus conversaciones telefónicas sin que lo sepa	0	1	2	3
17.2.	Creer que tu pareja lee tus mensajes o correos sin tu permiso.	0	1	2	3
18.1.	No expresas tus propios sentimientos	0	1	2	3
18.2.	Tu pareja no expresa sus propios sentimientos, se cierra emocionalmente	0	1	2	3
19.1.	Pones excusas para justificarte o pides disculpas (“Yo no quería”, “No me di cuenta”, “Ha sido culpa de mis obligaciones -estudios o trabajo-”)	0	1	2	3
19.2.	Tu pareja pone excusas para justificarse o pide disculpas (“Yo no quería”, “No me di cuenta”)	0	1	2	3
20.1.	Engañas, mientes o no cumples los acuerdos con tu pareja	0	1	2	3
20.2.	Tu pareja te engaña, miente o no cumple los acuerdos	0	1	2	3
21.1.	Te desentiendes de las responsabilidades o tareas domésticas	0	1	2	3
21.2.	Tu pareja se desentiende de las responsabilidades o tareas domésticas	0	1	2	3
22.1.	Pones en duda la fidelidad de tu pareja	0	1	2	3
22.2.	Tu pareja pone en duda tu fidelidad	0	1	2	3
23.1	Amenazas con abandonar la relación o con iniciar una “aventura” con otra persona	0	1	2	3
23.2	Tu pareja te amenaza con abandonar la relación o con iniciar una “aventura” con otra persona	0	1	2	3
24.1	Intentas dar lástima a tu pareja (“Sin ti no sé qué hacer”, “Si tú no estás me pasará algo malo”...)	0	1	2	3
24.2	Tu pareja intenta darte lástima	0	1	2	3

Inventario Multidimensional de Celos

Loving et al. (1989) adaptado por Bautista (2017)

A continuación, encontrarás una serie de afirmaciones referente a la variable celos, nos interesa saber qué piensas al respecto, para lo cual solicitamos tu cooperación. Responde a cada afirmación marcando con una CRUZ (X) dentro del cuadro que le corresponda a cada pregunta, de acuerdo a tu experiencia. Por favor no deje ninguna alternativa sin contestar. Por su colaboración, MUCHAS GRACIAS.

Completamente de acuerdo (5)

De acuerdo (4)

Ni en acuerdo ni en desacuerdo (3)

En desacuerdo (2)

Completamente en desacuerdo (1)

N°	Ítems	5	4	3	2	1
1	Si me traicionaré mi pareja, pasaría mucho tiempo antes de que el dolor desapareciera.	5	4	3	2	1
2	Si mi pareja me fuera infiel me sentiría muy desdichado(a)	5	4	3	2	1
3	Si me engañara mi pareja sería de lo más devastador que me pudiera ocurrir.	5	4	3	2	1
4	Me deprimó cuando pienso lo que pasaría si pierdo a mi pareja.	5	4	3	2	1
5	Me sentiría muy mal si mi pareja se fuera con otro(a).	5	4	3	2	1
6	Me pondría ansioso(a) al saber que mi pareja estuviera interesado(a) más por otra persona que por mí.	5	4	3	2	1
7	Cuando mi pareja se está divirtiendo en una fiesta y yo no estoy ahí, me siento deprimido.	5	4	3	2	1
8	Sentiría ganas de morirme si mi pareja me dejara.	5	4	3	2	1
9	Mis emociones ciegan los hechos de la situación cuando siento celos.	5	4	3	2	1
10	Me enoja cuando mi pareja habla bien de alguien del sexo opuesto.	5	4	3	2	1
11	Me molesta cuando alguien abraza a mi pareja.	5	4	3	2	1
12	Mis emociones ciegan los hechos de la situación cuando siento celos.	5	4	3	2	1
13	Me siento mal cuando veo que mi pareja besa a alguien del sexo opuesto que yo no conozco.	5	4	3	2	1
14	Siento resentimiento hacia las personas que reciben más atención que yo.	5	4	3	2	1
15	Soy muy posesivo(a).	5	4	3	2	1
16	Me enojaría mucho si mi pareja se pusiera muy contento(a) de la posibilidad de ver a un antiguo amigo(a) del sexo opuesto.	5	4	3	2	1
17	Si mi pareja se mostrará amable con alguien del sexo opuesto, sentiría celos.	5	4	3	2	1
18	Cuando mi pareja habla sobre experiencias felices de su pasado, me siento triste de no haber sido parte de ellas.	5	4	3	2	1
19	Tiendo a criticar a los novio(a)s que tuvo mi pareja.	5	4	3	2	1
20	Me molesta que mi pareja se divierta cuando yo no estoy.	5	4	3	2	1
21	Me sería difícil perdonar a mi pareja si ésta me fuera infiel.	5	4	3	2	1

22	Me molesta cuando mi pareja coquetea con alguien.	5	4	3	2	1
23	Me molesta que mi pareja tenga una conversación íntima con alguien del sexo opuesto.	5	4	3	2	1
24	Resisto cuando mi pareja pasa demasiado tiempo con sus amigo(a)s en vez de conmigo.	5	4	3	2	1
25	Me desagrada cuando mi pareja pasa más tiempo en sus entretenimientos que conmigo.	5	4	3	2	1
26	Me sentiría muy mal si mi pareja se fuera con otro(a).	5	4	3	2	1
27	No me gusta que mi pareja pase mucho tiempo con sus amistades.	5	4	3	2	1
28	Me sentiría muy molesto(a) si en un baile no me está prestando suficiente atención mi pareja.	5	4	3	2	1
29	Me satisface ayudar a un amigo.	5	4	3	2	1
30	Me es fácil hacer amistades.	5	4	3	2	1
31	Me hace sentir bien el saber que alguien se interesa por mí.	5	4	3	2	1
32	Trato de entender el comportamiento de mi pareja aun cuando algo me disgusta.	5	4	3	2	1
33	Todos necesitan alguien en quien confiar.	5	4	3	2	1
34	Me siento contento(a) cuando a mi pareja le cae bien uno(a) de mis con amigo(a)s.	5	4	3	2	1
35	Generalmente yo confío en los demás.	5	4	3	2	1
36	Me gusta que mi pareja haga nuevas amistades.	5	4	3	2	1
37	Me he imaginado que mi pareja trama cosas a mis espaldas.	5	4	3	2	1
38	Siento mucha curiosidad por saber lo que hace mi pareja cuando sale con amigo(a)s de su mismo sexo.	5	4	3	2	1
39	Siento mucha curiosidad por saber lo que habla mi pareja cuando sale con amigo(a)s de su mismo sexo.	5	4	3	2	1
40	Se me haría muy sospechoso el que mi pareja fuera a ayudar alguien del sexo opuesto con su trabajo.	5	4	3	2	1

Formulario virtual para la recolección de datos

VIOLENCIA ENCUBIERTA Y CELOS

Estimadas, nos dirigimos con mucho respeto expresando nuestro cordial saludo. Somos estudiantes de la Escuela Profesional de Psicología del XI ciclo de la Universidad César Vallejo, nos encontramos realizando el desarrollo de Investigación, por lo cual solicitamos su colaboración completando este formulario. Puedes compartir este formulario con tus compañeras, amigas y familiares que pertenezcan al Centro Técnico Productivo.

Asesora teórica: Dra. Chero Ballón de Alcántara, Elizabeth Sonia
echerob@ucvvirtual.edu.pe

Cualquier duda o consulta escribir a los siguientes correos:

dalberdi@ucvvirtual.edu.pe
kpascual@ucvvirtual.edu.pe

[Iniciar sesión en Google](#) para guardar lo que llevas hecho. [Más información](#)

*Obligatorio

CONSENTIMIENTO INFORMADO *

¿Acepta participar en esta investigación ?

SI

No

[Siguiente](#)

[Borrar formulario](#)

Nunca envíes contraseñas a través de Formularios de Google.

Este formulario se creó en Universidad Cesar Vallejo. [Notificar uso inadecuado](#)

Google Formularios

Link del formulario:

<https://forms.gle/1TayFWvQc3sMVXQ39>

Anexo 4: Ficha sociodemográfica

FICHA SOCIODEMOGRÁFICA

Alberdi y Pascual, 2022

1. N° DE DNI:

2. EDAD:

- 18 – 28
- 29 – 38
- 39 – 48
- 49 – 58
- 59 – 68
- 69 – 78

3. ESTADO CIVIL:

- SOLTERA
- CASADA
- VIUDA
- DIVORCIADA

FICHA DE TAMIZAJE
Alberdi y Pascual, 2022

1. ¿Alguna vez has pasado por la experiencia de la violencia realizada por tu pareja?

- SÍ
- NO

2. De haber pasado por la experiencia de violencia, ¿ello ha sido por motivo de celos?

- SÍ
- NO

Anexo 5: Carta de autorización por el Centro de Educación Técnico Productivo para la muestra del piloto



"Año del Fortalecimiento de la Soberanía Nacional".

Los Olivos, 29 de junio de 2022

CARTA DE AUTORIZACION PARA LA APLICACIÓN DE LOS INSTRUMENTOS

Por medio de la presente, yo Lilia Castillo, actualmente directora del Centro de Educación Técnico Productivo doy autorización para la aplicación del piloto de los instrumentos a la Srta. Alberdi Infante Diana Carolina, con DNI 74982185 con código de matrícula N° 7001169993 y la Srta. Pascual Coronel Karen Elizabeth con DNI 43938142 estudiante del último año de la Escuela de Psicología, con código de matrícula N° 7001164301, alumnas pertenecientes a la universidad César Vallejo, para que apliquen de forma física y/o electrónica los instrumentos para fines estrictamente académicos, quienes realizarán su trabajo de investigación para optar el título de licenciadas en Psicología titulado: **"Violencia no perceptiva y celos en mujeres de un Centro de Educación Técnico Productivo, Lima Norte – 2022"**

Atentamente,



LILIA CASTILLO
Directora Centro de Educación Técnico Productivo

Anexo 6: Carta de autorización por el Centro de Educación Técnico Productivo para la muestra final



"Año del Fortalecimiento de la Soberanía Nacional".

Los Olivos, 10 de junio de 2022

CARTA DE AUTORIZACION PARA LA APLICACIÓN DE LOS INSTRUMENTOS

Por medio de la presente, yo Lilia Castillo, actualmente directora del Centro de Educación Técnico Productivo doy autorización para la aplicación de los instrumentos a la Srta. Alberdi Infante Diana Carolina, con DNI 74982185 con código de matrícula N° 7001169993 y la Srta. Pascual Coronel Karen Elizabeth con DNI 43938142 estudiante del último año de la Escuela de Psicología; con código de matrícula N° 7001164301, alumnas pertenecientes a la universidad César Vallejo, para que apliquen de forma física y/o electrónica los instrumentos para fines estrictamente académicos, quienes realizarán su trabajo de investigación para optar el título de licenciadas en Psicología titulado: "Violencia no perceptiva y celos en mujeres de un Centro de Educación Técnico Productivo, Lima Norte – 2022"

Atentamente,



Lilia Castillo
LILIA CASTILLO

Directora Centro de Educación Técnico Productivo

Anexo 7: Carta de autorización de la escuela firmada por la coordinadora de la escuela para el uso de los instrumentos

Escala de Violencia Encubierta (EVE)



"Año del Fortalecimiento de la Soberanía Nacional".

CARTA N°0492- 2022/EP/PSI.UCV LIMA NORTE-LN

Los Olivos 18 de mayo de 2022

Autor:

- Esperanza Bosch Fiol

Presente. -


De nuestra consideración:

Es grato dirigirme a usted para expresarle mi cordial saludo y a la vez presentarle a la Srtas. Alberdi Infante Diana Carolina, con DNI 74982185 con código de matrícula N° 7001169993 y Pascual Coronel Karen Elizabeth con DNI 43938142 con código de matrícula N° 7001164301, estudiantes del último año de la Escuela de Psicología de nuestra casa de estudios; quienes realizarán su trabajo de investigación para optar el título de licenciadas en Psicología titulado: **Violencia no perceptiva y celos en mujeres de un Centro de Educación Técnico Productivo, Lima Norte – 2022**, este trabajo de investigación tiene fines académicos, sin fines de lucro alguno, donde se realizará una investigación con el uso de la Escala de Violencia Encubierta (EVE).

Agradecemos por antelación le brinde las facilidades del caso proporcionando una carta de autorización para el uso del instrumento en mención, para solo fines académicos, y así prosiga con el desarrollo del proyecto de investigación.

En esta oportunidad hago propicia la ocasión para renovarles los sentimientos de mi especial consideración y estima personal.

Atentamente,



Mg. Sandra Patricia Céspedes Vargas Machuca
Coordinadora de la Escuela de Psicología
Filial Lima - Campus Lima Norte



"Año del Fortalecimiento de la Soberanía Nacional".

CARTA N°0493°- 2022/EP/PSI.UCV LIMA NORTE-LN

Los Olivos 18 de mayo de 2022

Autor:

- **Rolando Diaz Loving**

Presente.-


De nuestra consideración:

Es grato dirigirme a usted para expresarle mi cordial saludo y a la vez presentarle a la Srtas. Alberdi Infante Diana Carolina, con DNI 74982185 con código de matrícula N° 7001169993 y Pascual Coronel Karen Elizabeth con DNI 43938142 con código de matrícula N° 7001164301, estudiantes del último año de la Escuela de Psicología de nuestra casa de estudios; quienes realizarán su trabajo de investigación para optar el título de licenciadas en Psicología titulado: *Violencia no perceptiva y celos en mujeres de un Centro de Educación Técnico Productivo, Lima Norte – 2022*, este trabajo de investigación tiene fines académicos, sin fines de lucro alguno, donde se realizará una investigación con el uso del inventario Multidimensional de Celos.

Agradecemos por antelación le brinde las facilidades del caso proporcionando una carta de autorización para el uso del instrumento en mención, para solo fines académicos, y así prosiga con el desarrollo del proyecto de investigación.

En esta oportunidad hago propicia la ocasión para renovarle los sentimientos de mi especial consideración y estima personal.

Atentamente,



Mg. Sandra Patricia Céspedes Vargas Machuca
Coordinadora de la Escuela de Psicología
Filial Lima - Campus Lima Norte

Anexo 8: Autorización del uso de los instrumentos

Escala de Violencia Encubierta (EVE)

is:starred

SOLICITAMOS EL PERMISO de la Escala de Violencia Encubierta (EVE) Externo Recibidos x

Diana Alberdi Infante
Estimada doctora Esperanza Bosch Fiol Buenas días, Le saluda Diana Alberdi y Karen Pascual estudiantes de psicología de la universidad César Vallejo de PERÚ, re

Diana Alberdi Infante
para Esperanza, mi
Estimada Dra Esperanza Bosch Fiol

Muchísimas gracias, de verdad se lo agradecemos infinitamente le enviamos un cordial saludo desde Perú, saludos

Atte: estudiantes Diana Alberdi y Karen Pascual de psicología de la Universidad César Vallejo de Perú

El mié, 18 may 2022 a las 12:33, Esperanza Bosch Fiol (<esperanza_bosch@uib.es>) escribió:
Claro, sin problema, permiso concedido, y mucha suerte

un cordial saludo


Esperanza Bosch

El 18 / maig / 2022 a les 17:03, Diana Alberdi Infante <dalberdi@ucvvirtual.edu.pe> escriguÃ©

Activar Windows

Inventario Multidimensional de Celos

Re: SOLICITAMOS EL PERMISO DEL INVENTARIO MULTIDIMENSIONAL DE CELOS

 rdiazl <rdiazl@unam.mx>
19/05/2022 18:41

Para: Diana Alberdi; PAOLA EUNICE DIAZ RIVERA Cc: kpascual@ucvvirtual.edu.pe

Estimada Mg. Sandra Patricia Céspedes Vargas Machuca
Coordinadora de la Escuela de Psicología Filial Lima -
Campus Lima Norte

Por medio de la presente extiendo el permiso para utilizar la el Instrumento de Celos para la investigación de las
estudiantes Alberdi Infante Diana Carolina y Pascual Coronel Karen Elizabeth.

Saludos cordiales

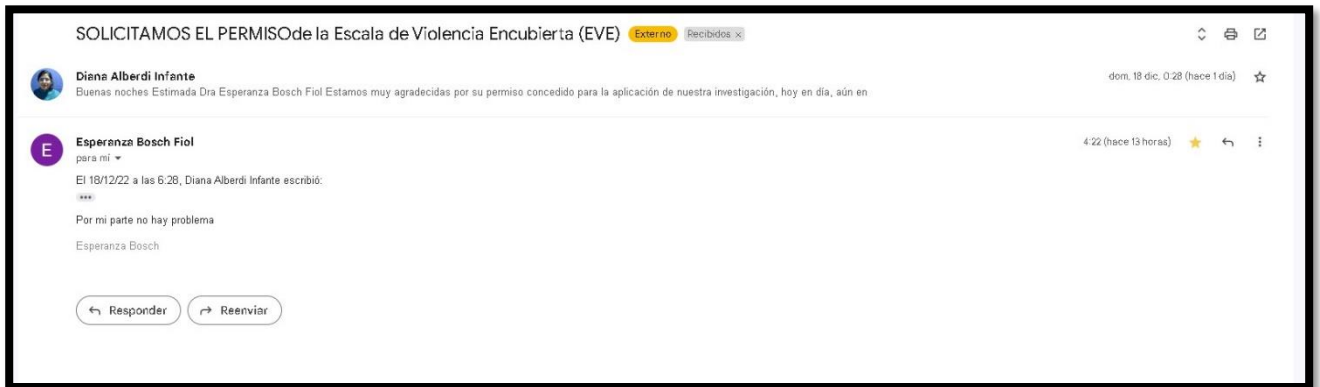
Dr. Rolando Díaz-Loving
Profesor Titular C
Facultad de Psicología
UNAM

De: Diana Alberdi <diana_8544@hotmail.com>
Enviado: jueves, 19 de mayo de 2022 06:07 p. m.
Para: rdiazl <rdiazl@unam.mx>
CC: kpascual@ucvvirtual.edu.pe <kpascual@ucvvirtual.edu.pe>
Asunto: SOLICITAMOS EL PERMISO DEL INVENTARIO MULTIDIMENSIONAL DE CELOS

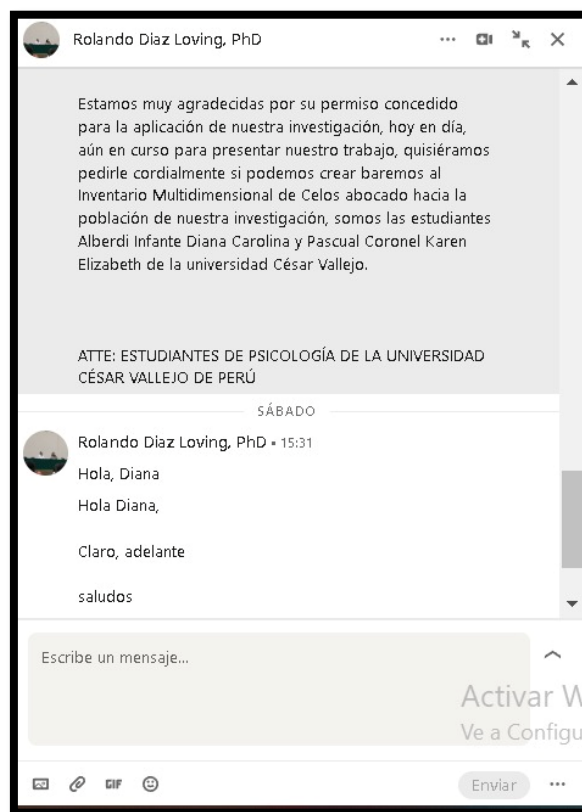
ESTIMADO DOCTOR ROLANDO DIAZ LOVING

BUENAS NOCHES,

Autorización de creación de baremos para la Escala de Violencia Encubierta (EVE)



Autorización de creación de baremos para el inventario Multidimensional de Celos



Anexo 9: Consentimiento informado o asentimiento

CONSENTIMIENTO INFORMADO

Sra:

Con el debido respeto, nos presentamos a usted, nuestro nombre es Diana Alberdi Infante y Karen Pascual Coronel, estudiantes del décimo ciclo de la carrera de psicología de la Universidad César Vallejo. En la actualidad nos encontramos realizando una investigación sobre la Violencia encubierta y celos en estudiantes mujeres de un Centro de Educación Técnico Productivo, Lima Norte – 2022 y para ello quisiéramos contar con su importante colaboración. El proceso consiste en la aplicación de dos pruebas. De aceptar participar en la investigación, se informará todos los procedimientos de la investigación. En caso tenga alguna duda, se le entregará los datos de la asesora responsable Dra. Elizabeth Sonia Chero Ballón de Alcántara con correo corporativo echerob@ucvvirtual.edu.pe.

Gracias por su colaboración.

Atte. Diana Alberdi Infante y Karen Pascual Coronel

ESTUDIANTES DE LA ESCUELA DE PSICOLOGÍA

UNIVERSIDAD CÉSAR VALLEJO

De haber sido informado y estar de acuerdo, por favor rellene la siguiente parte.

Yo, acepto ser parte de la investigación sobre la Violencia encubierta y celos en estudiantes mujeres de un Centro de Educación Técnico Productivo, Lima Norte - 2022, de las estudiantes Diana Alberdi Infante y Karen Pascual Coronel, habiendo informado mi participación de forma voluntaria.

Día: /...../.....

Firma

Anexo 10: Resultados de Piloto

Inventario Multidimensional de Celos

Tabla 9

Análisis preliminar de los ítems del Inventario Multidimensional de Celos (n=117)

Ítem	Frecuencia					M	DE	g ¹	g ²	IHC	h ²	Aceptable	
	1	2	3	4	5								
F1	1	2.6	8.5	33.3	48.7	6.8	3.49	0.847	-0.70	0.66	.34	.16	Sí
	2	3.4	10.3	13.7	51.3	21.4	3.77	1.012	-0.94	0.52	.74	.64	Sí
	3	4.3	12.8	23.9	45.3	13.7	3.51	1.022	-0.63	-0.08	.83	.77	Sí
	4	10.3	6.8	24.8	38.5	19.7	3.50	1.186	-0.72	-0.18	.81	.73	Sí
	5	4.3	6.0	21.4	52.1	16.2	3.70	0.958	-0.98	1.07	.66	.55	Sí
	6	6.0	6.0	15.4	51.3	21.4	3.76	1.048	-1.11	0.98	.78	.70	Sí
	7	7.7	13.7	19.7	39.3	19.7	3.50	1.179	-0.60	-0.49	.82	.76	Sí
	8	15.4	12.8	16.2	37.6	17.9	3.30	1.328	-0.50	-0.94	.76	.68	Sí
	9	10.3	15.4	16.2	34.2	23.9	3.46	1.290	-0.53	-0.84	.78	.70	Sí
F2	10	8.5	12.8	17.9	41.9	18.8	3.50	1.186	-0.67	-0.42	.86	.80	Sí
	11	7.7	12.0	19.7	41.0	19.7	3.53	1.164	-0.67	-0.32	.79	.69	Sí
	12	9.4	14.5	14.5	41.9	19.7	3.48	1.229	-0.64	-0.60	.88	.82	Sí
	13	5.1	10.3	16.2	41.0	27.4	3.75	1.121	-0.84	0.03	.67	.51	Sí
	14	9.4	15.4	17.9	38.5	18.8	3.42	1.226	-0.54	-0.70	.82	.73	Sí
	15	13.7	29.1	22.2	23.9	11.1	2.90	1.234	0.11	-1.03	.60	.43	Sí
	16	10.3	13.7	12.0	41.0	23.1	3.53	1.270	-0.70	-0.61	.86	.79	Sí
	17	7.7	13.7	16.2	37.6	24.8	3.58	1.219	-0.66	-0.53	.88	.82	Sí
	18	11.1	13.7	12.8	40.2	22.2	3.49	1.284	-0.65	-0.69	.85	.78	Sí
	19	11.1	17.1	13.7	35.9	22.2	3.41	1.307	-0.49	-0.94	.85	.78	Sí
	20	10.3	12.8	13.7	40.2	23.1	3.53	1.263	-0.69	-0.57	.86	.79	Sí
F3	21	2.6	7.7	15.4	38.5	35.9	3.97	1.029	-0.96	0.43	.58	.45	Sí
	22	3.4	6.8	9.4	45.3	35.0	4.02	1.017	-1.24	1.28	.75	.68	Sí
	23	3.4	3.4	18.8	48.7	25.6	3.90	0.941	-1.05	1.46	.75	.67	Sí
	24	3.4	12.8	17.9	35.9	29.9	3.76	1.119	-0.68	-0.38	.76	.67	Sí
	25	3.4	12.0	17.1	42.7	24.8	3.74	1.070	-0.74	-0.09	.72	.62	Sí
	26	5.1	5.1	13.7	43.6	32.5	3.93	1.065	-1.17	1.08	.71	.62	Sí
	27	4.3	12.8	17.9	37.6	27.4	3.71	1.130	-0.68	-0.34	.80	.73	Sí
	28	6.8	12.8	17.9	44.4	17.9	3.54	1.134	-0.71	-0.24	.70	.60	Sí
F4	29	2.6	2.6	15.4	47.9	31.6	4.03	0.900	-1.15	1.89	.67	.57	Sí
	30	2.6	6.8	14.5	46.2	29.9	3.94	0.976	-1.01	0.87	.61	.51	Sí
	31	2.6	5.1	17.9	41.0	33.3	3.97	0.978	-0.96	0.77	.70	.62	Sí
	32	0.9	6.8	17.1	51.3	23.9	3.91	0.871	-0.77	0.56	.65	.56	Sí
	33	2.6	3.4	16.2	47.0	30.8	4.00	0.919	-1.08	1.53	.63	.51	Sí
	34	2.6	5.1	15.4	48.7	28.2	3.95	0.936	-1.05	1.27	.73	.66	Sí
	35	2.6	13.7	12.0	40.2	31.6	3.85	1.096	-0.81	-0.21	.60	.49	Sí
	36	1.7	5.1	24.8	41.9	26.5	3.86	0.928	-0.65	0.29	.64	.53	Sí
F5	37	6.0	17.1	10.3	46.2	20.5	3.58	1.169	-0.71	-0.47	.80	.78	Sí
	38	5.1	16.2	19.7	32.5	26.5	3.59	1.190	-0.50	-0.74	.84	.83	Sí
	39	6.0	17.1	16.2	34.2	26.5	3.58	1.219	-0.54	-0.76	.88	.88	Sí
	40	6.8	15.4	13.7	38.5	25.6	3.61	1.217	-0.66	-0.58	.83	.82	Sí

Nota: FR: Formato de respuesta; M: Media; DE: Desviación estándar; g¹: coeficiente de asimetría de Fisher; g²: coeficiente de curtosis de Fisher; IHC: Índice de homogeneidad corregida; F1: Emocionador; F2: Enojo; F3: Egoísmo; F4: confianza; F5 Intriga

En la tabla 9 se muestra el resultado del análisis de ítems del Inventario Multidimensional de Celos, primero se calculó la frecuencia de respuesta, obteniendo resultados adecuados por debajo del 80%, garantizando variabilidad de datos; también, se analizaron los valores de asimetría y curtosis obteniendo valores entre ± 1.5 , asegurando cercanía a la normalidad (Pérez y Medrano, 2010); del mismo modo, se analizaron los estadísticos índice de homogeneidad corregido y comunalidades, alcanzando valores adecuados por superar el .30, excepto en el ítems 1 ($h^2=.16$) (De los Santos Roig y Pérez, 2014; Lloret-Segura et al., 2014).

Análisis de validez de estructura interna

Tabla 10

Análisis factorial confirmatorio del Inventario Multidimensional de Celos

Índice de ajuste	Modelo 1	Modelo 2	Índices óptimos	Autor
Ajuste absoluto				
X^2/gl	2.01	1.92	≤ 3.00	(Escobedo et al., 2016)
RMSEA	.09	.08	$\leq .08$	(Ruíz et al., 2010)
SRMR	.08	.08	$\leq .08$	(Abad et al., 2011)
Ajuste comparativo				
CFI	.96	.96	$> .95$	(Cupani, 2012)
TLI	.95	.96	$> .95$	(Escobedo et al., 2016)

Nota: X^2/gl : chi cuadrado sobre grados de libertad; RMSEA: Error cuadrático medio de la aproximación; SRMR: Raíz media estandarizada residual cuadrática; CFI: Índice de bondad de ajuste comparativo; TLI: Índice de Tucker-Lewis; modelo 1: original de 5 factores correlacionados; modelo 2: reespecificado covariando los errores e22-e26 y e21-e23

La tabla 10 muestra el resultado del AFC para el modelo del Inventario Multidimensional de Celos, el modelo original no obtuvo un resultado no fue favorable para el RMSEA, por ello se recurrió a la covarianza de los errores de los ítems 22 y 26, junto al 21 y 23, de esta forma se logró un ajuste adecuado según señala la literatura científica. Es importante mencionar que, debido a la naturaleza ordinal de los datos, estos análisis se realizaron utilizando matrices de correlaciones policóricas (Domínguez-Lara, 2014) y el estimador mínimos cuadrados ponderados robustos (WLSMV) (Flora y Curran, 2004).

Análisis de confiabilidad

Tabla 11

Confiabilidad por consistencia interna del Inventario Multidimensional de Celos

Dimensiones	Alfa (α)	Omega (ω)	ω IC 95%	Nº de ítems
<i>Emocional/dolor</i>	.92	.93	.91 - .95	9
<i>Enojo</i>	.96	.96	.95 - .97	11
<i>Egoísmo</i>	.91	.91	.88 - .94	8
<i>Confianza</i>	.88	.88	.84 - .92	8
<i>Intriga</i>	.93	.93	.90 - .95	4
<i>Total</i>	.98	.97	.97 - .98	40

Nota: IC=intervalos de confianza

La tabla 11 muestra la confiabilidad de la escala y sus dimensiones, se aprecia que todos los valores son adecuados por superar el .70 (Campo-Arias y Oviedo, 2008).

Violencia encubierta ejercida de la Violencia encubierta

Tabla 12

Análisis preliminar de los ítems del factor Violencia encubierta ejercida (n=117)

Ítem	Frecuencia				M	DE	g ¹	g ²	IHC	h ²	Aceptable	
	0	1	2	3								
F1	13.1	28.2	18.8	36.8	16.2	1.41	1.07	-0.06	-1.28	.82	.79	Sí
	20.1	23.9	29.1	30.8	16.2	1.39	1.03	0.07	-1.12	.82	.79	Sí
	22.1	15.4	28.2	37.6	18.8	1.60	0.97	-0.17	-0.91	.78	.74	Sí
	23.1	29.9	22.2	30.8	17.1	1.35	1.09	0.08	-1.30	.85	.82	Sí
	24.1	32.5	23.9	24.8	18.8	1.30	1.12	0.22	-1.33	.89	.87	Sí
F2	2.1	8.5	29.9	47.0	14.5	1.68	0.83	-0.25	-0.40	.64	.56	Sí
	6.1	16.2	24.8	43.6	15.4	1.58	0.94	-0.27	-0.79	.63	.55	Sí
	15.1	6.8	33.3	41.9	17.9	1.71	0.84	-0.11	-0.60	.65	.57	Sí
	18.1	12.0	30.8	37.6	19.7	1.65	0.93	-0.15	-0.82	.73	.68	Sí
	19.1	14.5	34.2	30.8	20.5	1.57	0.98	-0.01	-0.99	.78	.75	Sí
F3	21.1	24.8	29.1	29.1	17.1	1.38	1.04	0.10	-1.16	.76	.71	Sí
	1.1	17.9	23.9	48.7	9.4	1.50	0.90	-0.35	-0.74	.70	.75	Sí
	3.1	18.8	26.5	41.9	12.8	1.49	0.94	-0.18	-0.89	.78	.82	Sí
F4	14.1	21.4	29.1	35.0	14.5	1.43	0.99	-0.01	-1.03	.77	.81	Sí
	7.1	20.5	28.2	35.9	15.4	1.46	0.99	-0.06	-1.02	.79	.73	Sí
	8.1	25.6	25.6	33.3	15.4	1.38	1.03	0.03	-1.17	.88	.85	Sí
	9.1	22.2	27.4	34.2	16.2	1.44	1.01	-0.02	-1.10	.89	.86	Sí
	10.1	25.6	22.2	35.9	16.2	1.43	1.04	-0.06	-1.20	.83	.79	Sí
	16.1	16.2	24.8	38.5	20.5	1.63	0.99	-0.24	-0.94	.74	.67	Sí
F5	17.1	14.5	24.8	45.3	15.4	1.62	0.92	-0.31	-0.68	.77	.71	Sí
	4.1	19.7	22.2	40.2	17.9	1.56	1.00	-0.23	-1.01	.79	.79	Sí

5.1	23.1	25.6	34.2	17.1	1.45	1.03	-0.04	-1.14	.79	.79	Sí
11.1	18.8	27.4	33.3	20.5	1.56	1.02	-0.10	-1.09	.75	.74	Sí
12.1	36.8	15.4	32.5	15.4	1.26	1.12	0.14	-1.42	.80	.79	Sí

Nota: FR: Formato de respuesta; M: Media; DE: Desviación estándar; g1: coeficiente de asimetría de Fisher; g2: coeficiente de curtosis de Fisher; IHC: Índice de homogeneidad corregida; F1: Inseguridad emocional; F2: Evasión; F3: Coerción de responsabilidad; F4: Control; F5=Infravaloración

En la tabla 12 se muestra el resultado del análisis de ítems, primero se calculó la frecuencia de respuesta, obteniendo resultados adecuados por debajo del 80%, garantizando variabilidad de datos; también, se analizaron los valores de asimetría y curtosis obteniendo valores entre ± 1.5 , asegurando cercanía a la normalidad (Pérez y Medrano, 2010); del mismo modo, se analizaron los estadísticos índice de homogeneidad corregido y comunalidades, alcanzando valores adecuados por superar el .30, (De los Santos Roig y Pérez, 2014; Lloret-Segura et al., 2014).

Tabla 13

Análisis factorial confirmatorio del factor Violencia encubierta ejercida

Índice de ajuste	Modelo 1	Índices óptimos	Autor
Ajuste absoluto			
χ^2/gl	1.53	≤ 3.00	(Escobedo et al., 2016)
RMSEA	.06	$\leq .08$	(Ruíz et al., 2010)
SRMR	.05	$\leq .08$	(Abad et al., 2011)
Ajuste comparativo			
CFI	.99	$> .95$	(Cupani, 2012)
TLI	.99	$> .95$	(Escobedo et al., 2016)

Nota: χ^2/gl : chi cuadrado sobre grados de libertad; RMSEA: Error cuadrático medio de la aproximación; SRMR: Raíz media estandarizada residual cuadrática; CFI: Índice de bondad de ajuste comparativo; TLI: Índice de Tucker-Lewis; modelo 1: original de 5 factores correlacionados.

La tabla 13 muestra el resultado del AFC para del modelo original de la escala, se muestra que los índices de ajuste fueron adecuados para la estructura de 5 factores de segundo orden. Es importante mencionar que, debido a la naturaleza ordinal de los datos, estos análisis se realizaron utilizando matrices de correlaciones policóricas (Domínguez-Lara, 2014) y el estimador Mínimos Cuadrados Ponderados Diagonales Robusto (DWLS) (DiStefano y Morgan, 2014).

Análisis de confiabilidad

Tabla 14

Confiabilidad por consistencia interna factor Violencia encubierta ejercida

Dimensiones	Alfa (α)	Omega (ω)	ω IC 95%	Nº de ítems
<i>Inseguridad emocional</i>	.94	.93	.92 - .95	5
<i>Evasión</i>	.88	.88	.85 - .92	6
<i>Coerción de responsabilidad</i>	.87	.87	.82 - .91	3
<i>Control</i>	.94	.94	.92 - .95	6
<i>Infravaloración</i>	.90	.90	.86 - .93	4
<i>Total</i>	.98	.97	.97 - .98	24

Nota: IC=intervalos de confianza

La tabla 14 muestra la confiabilidad de la escala y sus dimensiones, se observa que todos los valores son adecuados por superar el .70 (Campo-Arias y Oviedo, 2008).

Violencia encubierta sufrida de la Violencia encubierta

Tabla 15

Análisis preliminar de los ítems del factor Violencia encubierta sufrida (n=117)

Ítem	Frecuencia				M	DE	g ¹	g ²	IHC	h ²	Aceptable	
	0	1	2	3								
F1	13.2	17.9	32.5	27.4	22.2	1.54	1.03	0.02	-1.14	.75	.69	Sí
	20.2	13.7	35.0	34.2	17.1	1.55	0.93	-0.01	-0.85	.85	.82	Sí
	22.2	17.1	35.0	29.1	18.8	1.50	0.99	0.07	-1.01	.88	.86	Sí
	23.2	23.9	24.8	31.6	19.7	1.47	1.06	-0.03	-1.22	.85	.83	Sí
	24.2	23.9	29.1	24.8	22.2	1.45	1.09	0.08	-1.27	.85	.82	Sí
F2	2.2	6.8	30.8	35.9	26.5	1.82	0.91	-0.20	-0.87	.58	.49	Sí
	6.2	11.1	37.6	27.4	23.9	1.64	0.97	0.03	-1.04	.76	.71	Sí
	15.2	12.8	35.9	30.8	20.5	1.59	0.96	0.01	-0.95	.72	.66	Sí
	18.2	17.9	28.2	29.1	24.8	1.61	1.05	-0.11	-1.18	.65	.58	Sí
	19.2	15.4	32.5	32.5	19.7	1.56	0.98	-0.04	-0.98	.78	.74	Sí
F3	1.2	12.0	35.0	30.8	22.2	1.63	0.96	-0.03	-0.98	.74	.78	Sí
	3.2	13.7	35.9	29.1	21.4	1.58	0.98	0.02	-1.01	.75	.79	Sí
	14.2	18.8	29.1	27.4	24.8	1.58	1.06	-0.06	-1.21	.72	.77	Sí
F4	7.2	24.8	23.9	28.2	23.1	1.50	1.10	-0.03	-1.32	.83	.78	Sí
	8.2	20.5	27.4	29.1	23.1	1.55	1.06	-0.06	-1.21	.89	.86	Sí
	9.2	15.4	30.8	32.5	21.4	1.60	0.99	-0.09	-1.02	.88	.84	Sí
	10.2	17.9	30.8	29.1	22.2	1.56	1.03	-0.03	-1.13	.80	.75	Sí
	16.2	21.4	33.3	24.8	20.5	1.44	1.05	0.13	-1.15	.84	.79	Sí
F5	17.2	14.5	30.8	30.8	23.9	1.64	1.00	-0.11	-1.06	.76	.69	Sí
	4.2	12.8	33.3	31.6	22.2	1.63	0.97	-0.07	-0.99	.75	.75	Sí

5.2	14.5	34.2	29.9	21.4	1.58	0.98	-0.01	-1.02	.75	.74	Sí
11.2	13.7	35.0	25.6	25.6	1.63	1.01	-0.01	-1.14	.73	.72	Sí
12.2	25.6	24.8	24.8	24.8	1.49	1.13	0.01	-1.38	.76	.75	Sí

Nota: FR: Formato de respuesta; M: Media; DE: Desviación estándar; g1: coeficiente de asimetría de Fisher; g2: coeficiente de curtosis de Fisher; IHC: Índice de homogeneidad corregida; F1: Inseguridad emocional; F2: Evasión; F3: Coerción de responsabilidad; F4: Control; F5=Infravaloración

En la tabla 15 se muestra el resultado del análisis de ítems, primero se calculó la frecuencia de respuesta, obteniendo resultados adecuados por debajo del 80%, garantizando variabilidad de datos; también, se analizaron los valores de asimetría y curtosis obteniendo valores entre ± 1.5 , asegurando cercanía a la normalidad (Pérez y Medrano, 2010); del mismo modo, se analizaron los estadísticos índice de homogeneidad corregido y comunalidades, alcanzando valores adecuados por superar el .30, (De los Santos Roig y Pérez, 2014; Lloret-Segura et al., 2014).

Tabla 16

Análisis factorial confirmatorio del factor Violencia encubierta sufrida

Índice de ajuste	Modelo 1	Índices óptimos	Autor
Ajuste absoluto			
χ^2/gl	1.42	≤ 3.00	(Escobedo et al., 2016)
RMSEA	.06	$\leq .08$	(Ruíz et al., 2010)
SRMR	.04	$\leq .08$	(Abad et al., 2011)
Ajuste comparativo			
CFI	.99	$> .95$	(Cupani, 2012)
TLI	.99	$> .95$	(Escobedo et al., 2016)

Nota: χ^2/gl : chi cuadrado sobre grados de libertad; RMSEA: Error cuadrático medio de la aproximación; SRMR: Raíz media estandarizada residual cuadrática; CFI: Índice de bondad de ajuste comparativo; TLI: Índice de Tucker-Lewis; modelo 1: original de 5 factores correlacionados.

La tabla 16 muestra el resultado del AFC para del modelo original de la escala, se muestra que los índices de ajuste fueron adecuados para la estructura de 5 factores de segundo orden. Es importante mencionar que, debido a la naturaleza ordinal de los datos, estos análisis se realizaron utilizando matrices de correlaciones policóricas (Domínguez-Lara, 2014) y el estimador Mínimos Cuadrados Ponderados Diagonales Robusto (DWLS) (DiStefano y Morgan, 2014).

Análisis de confiabilidad

Tabla 17

Confiabilidad por consistencia interna factor Violencia encubierta sufrida

Dimensiones	Alfa (α)	Omega (ω)	ω IC 95%	N° de ítems
<i>Inseguridad emocional</i>	.94	.93	.91 - .96	5
<i>Evasión</i>	.89	.89	.85 - .92	6
<i>Coerción de responsabilidad</i>	.86	.85	.81 - .90	3
<i>Control</i>	.94	.94	.92 - .96	6
<i>Infravaloración</i>	.88	.88	.84 - .92	4
<i>Total</i>	.98	.97	.97 - .98	24

Nota: IC=intervalos de confianza

La tabla 17 muestra la confiabilidad de la escala y sus dimensiones, se observa que todos los valores son adecuados por superar el .70 (Campo-Arias y Oviedo, 2008).

Para el cálculo del tamaño de la muestra se empleó la siguiente expresión matemática:

Donde:

N: Población (1117)

Z: Grado de confiabilidad 95% (1.96)

E: Margen de error 5% (0.05)

p: Número de eventos favorables 50% (0.5)

n: Resultado del tamaño de la muestra (?)

q: Número de fracasos 50% (0.5)

$$n = \frac{NZ^2pq}{(N - 1)E^2 + Z^2pq}$$

Obteniendo como resultado 287 féminas

$$n = \frac{(1117)(1.96)^2(0.5)(0.5)}{(1117 - 1)(0.05)^2 + (1.96)^2(0.5)(0.5)} = 287$$

Elaboración de datos normativos según percentiles

Inventario Multidimensional de Celos

Tabla 18

Niveles según percentiles

Niveles	Pc	Puntajes directos					
		Total	F1	F2	F3	F4	F5
Bajo	25	≤ 111	≤ 24	≤ 23	≤ 23	≤ 27	≤ 9
Medio	50	112 a 175	25 a 37	24 a 46	24 a 35	28 a 35	10 a 17
Alto	75	≥ 176	≥ 38	≥ 47	≥ 36	≥ 36	≥ 18

Nota: Pc: percentiles, F1: Emocionador; F2: Enojo; F3: Egoísmo; F4: confianza; F5 Intriga

En la tabla 18 se muestran los baremos diseñados para las mujeres del Centro de Educación Técnico Productivo de Lima Norte, para este fin se establecieron tres categorías: bajo, medio y alto, y se utilizaron los percentiles 25, 50 y 75 para dicha nomenclatura, de esta forma se pudo categorizar la variable celos.

Violencia encubierta ejercida

Tabla 19

Niveles según percentiles

Niveles	Pc	Puntajes directos					
		Total	F1	F2	F3	F4	F5
Bajo	25	≤ 14	≤ 2	≤ 5	≤ 1	≤ 2	≤ 1
Medio	50	15 a 47	3 a 9	6 a 11	2 a 5	3 a 11	2 a 7
Alto	75	≥ 48	≥ 10	≥ 12	≥ 6	≥ 12	≥ 8

Nota: Pc: percentiles, F1: Inseguridad emocional; F2: Evasión; F3: Coerción de responsabilidad; F4: Control; F5=Infravaloración

En la tabla 19 se muestran los baremos diseñados para las mujeres del Centro de Educación Técnico Productivo de Lima Norte, para este fin se establecieron tres categorías: bajo, medio y alto, y se utilizaron los percentiles 25,

50 y 75 para dicha nomenclatura, de esta forma se pudo categorizar la variable encubierta ejercida.

Violencia encubierta sufrida

Tabla 20

Niveles según percentiles

Niveles	Pc	Puntajes directos					
		<i>Total</i>	<i>F1</i>	<i>F2</i>	<i>F3</i>	<i>F4</i>	<i>F5</i>
Bajo	25	≤ 17	≤ 2	≤ 5	≤ 2	≤ 3	≤ 3
Medio	50	18 a 53	3 a 10	6 a 12	3 a 6	4 a 13	4 a 8
Alto	75	≥ 54	≥ 11	≥ 13	≥ 7	≥ 14	≥ 9

Nota: Pc: percentiles, F1: Inseguridad emocional; F2: Evasión; F3: Coerción de responsabilidad; F4: Control; F5=Infravaloración

En la tabla 20 se muestran los baremos diseñados para las mujeres del Centro de Educación Técnico Productivo de Lima Norte, para este fin se establecieron tres categorías: bajo, medio y alto, y se utilizaron los percentiles 25, 50 y 75 para dicha nomenclatura, de esta forma se pudo categorizar la variable encubierta sufrida.

Anexo 11: Evidencia de aprobación del curso de conducta responsable de investigación

The screenshot shows a profile page titled 'Ficha CTI Vitae' with a search bar in the top right. The profile name is 'ALBERDI INFANTE DIANA CAROLINA'. Below the name is a photo of a woman with dark hair wearing a blue shirt. Underneath the photo, there is a calendar icon and the text 'Fecha de última actualización: 12-05-2022'. To the right, there are two boxes: one for 'ORCID' with the ID '0000-0002-4944-9269' and another for 'Conducta Responsable en Investigación' with the date 'Fecha: 12/05/2022'.

Link:

https://ctivitae.concytec.gob.pe/appDirectorioCTI/VerDatosInvestigador.do?id_investigador=292231

The screenshot shows a profile page titled 'Ficha CTI Vitae' with a search bar in the top right. The profile name is 'PASCUAL CORONEL KAREN ELIZABETH'. Below the name is a photo of a woman with long dark hair. Underneath the photo, there is a calendar icon and the text 'Fecha de última actualización: 11-05-2022'. To the right, there is a box for 'Conducta Responsable en Investigación' with the date 'Fecha: 11/05/2022'.

Link:

https://ctivitae.concytec.gob.pe/appDirectorioCTI/VerDatosInvestigador.do?id_investigador=291935



UNIVERSIDAD CÉSAR VALLEJO

**FACULTAD DE CIENCIAS DE LA SALUD
ESCUELA PROFESIONAL DE PSICOLOGÍA**

Declaratoria de Autenticidad del Asesor

Yo, CHERO BALLON DE ALCANTARA ELIZABETH SONIA, docente de la FACULTAD DE CIENCIAS DE LA SALUD de la escuela profesional de PSICOLOGÍA de la UNIVERSIDAD CÉSAR VALLEJO SAC - LIMA NORTE, asesor de Tesis titulada: "VIOLENCIA ENCUBIERTA Y CELOS EN ESTUDIANTES MUJERES DE UN CENTRO DE EDUCACIÓN TÉCNICO PRODUCTIVO, LIMA NORTE – 2022", cuyos autores son PASCUAL CORONEL KAREN ELIZABETH, ALBERDI INFANTE DIANA CAROLINA, constato que la investigación tiene un índice de similitud de 12.00%, verificable en el reporte de originalidad del programa Turnitin, el cual ha sido realizado sin filtros, ni exclusiones.

He revisado dicho reporte y concluyo que cada una de las coincidencias detectadas no constituyen plagio. A mi leal saber y entender la Tesis cumple con todas las normas para el uso de citas y referencias establecidas por la Universidad César Vallejo.

En tal sentido, asumo la responsabilidad que corresponda ante cualquier falsedad, ocultamiento u omisión tanto de los documentos como de información aportada, por lo cual me someto a lo dispuesto en las normas académicas vigentes de la Universidad César Vallejo.

LIMA, 23 de Diciembre del 2022

Apellidos y Nombres del Asesor:	Firma
CHERO BALLON DE ALCANTARA ELIZABETH SONIA DNI: 25657516 ORCID: 0000-0002-4523-3209	Firmado electrónicamente por: ECHEROB el 15-01- 2023 19:57:19

Código documento Trilce: TRI - 0500717