

# AGRÁRPIACI JELENTÉSEK

## GABONA ÉS IPARI NÖVÉNYEK

XXVI. évfolyam • 14. szám • 2023

**GABONA ÉS IPARI NÖVÉNYEK**  
**XXVI. évfolyam • 14. szám • 2023**

2023. július 18.

Megjelenik kéthetente

**Felelős szerkesztő**  
Dr. Stummer Ildikó

**Szerzők**

Pásztor Zsuzsanna  
pasztor.zsuzsanna@aki.gov.hu  
Ecsediné Wanek Zsuzsanna  
wanek.zsuzsa@aki.gov.hu

**Kiadó**



1093 Budapest, Zsil utca 3–5.

Telefon: +36 1 217 1011

Fax: +36 1 217 8111

[www.aki.gov.hu](http://www.aki.gov.hu)

[aki@aki.gov.hu](mailto:aki@aki.gov.hu)

A kiadvány az Agrárközgazdasági Intézet  
által üzemeltetett Piaci Árinformációs Rendszer  
adatai alapján készül.



Friss adatokért kérjük látogasson el a  
[PÁIR lekérdezhető adatok](#) felületre.

ISSN 1418 2130

A kiadványokkal kapcsolatban részletes  
felvilágosítást ad:  
Publikációs Csoport – [publikacio@aki.gov.hu](mailto:publikacio@aki.gov.hu)

## Tartalomjegyzék

<b>Összefoglaló</b> _____	<b>3</b>
<b>Summary</b> _____	<b>3</b>
<b>Gabonapiaci jelentés</b> _____	<b>4</b>
Búza _____	4
Kukorica _____	4
A gabonafélék jegyzése _____	5
Gabonapiaci információk _____	8
<b>Olajnövénypiaci jelentés</b> _____	<b>14</b>
Szójabab _____	14
Repce _____	14
Napraforgómag _____	14
Az olajmagok és származékaik jegyzése _____	15
Olajmagpiaci információk _____	18
<b>Cukorpiaci jelentés</b> _____	<b>23</b>
Ábrák, táblázatok _____	24



# Összefoglaló

Az AKI PÁIR adatai szerint Magyarországon az étkezési búza áfa és szállítási költség nélküli termelői ára 60,6 ezer forint/tonna (–55 százalék az egy évvel korábbihoz képest), a takarmánykukoricáé 75,8 ezer forint/tonna (–34 százalék) volt július első hetében.

Ezzel egy időben az ipari napraforgómag termelői ára (magas olajsavtartalmú napraforgómaggal együtt) 132 ezer forint/tonna (–53 százalék), a repcemagé 158,9 ezer forint/tonna (–44 százalék), a szójababé 163,3 ezer forint/tonna volt. A full-fat (extrudált) szóját (30–40 százalék nyersfehérje-, 17–23 százalék nyerszsír- és legfeljebb 12 százalék víztartalmú) 233,8 ezer forint/tonna áfa és szállítási költség nélküli áron értékesítették ugyanekkor.

A fehércukor világpiaci átlagára 2023 májusában 653 euró/tonna volt, 5 százalékkal haladta meg az áprilist.

## Summary

According to the data of AKI PÁIR, in Hungary, the producer price of milling wheat (excluding VAT and transport costs) was HUF 60.6 thousand per tonne (–55 per cent compared to a year earlier), of feed maize was HUF 75.8 thousand per tonne (–34 per cent) in the first week of July.

At the same time, the producer price of sunflower seed (with high oleic sunflower seed) was HUF 132 thousand per tonne (–53 per cent), of rapeseed was HUF 158.9 thousand per tonne (–44 per cent), of soybean was HUF 163.3 thousand per tonne. Meanwhile, processors' sale price of full-fat (extruded) soybean (30–40 per cent crude protein, 17–23 per cent crude fat and up to 12 per cent water content) was HUF 233.8 thousand per tonne excluding VAT and transport costs.

The average world price of white sugar was EUR 653 per tonne in May 2023 increased by 5 per cent compared to the previous month.

# Gabonapiaci jelentés

## Búza

A Rouenba (*FOB*) érkező malmi búza azonnali, augusztusi és októberi exportára nem változott június 9. és július 7. között, egyaránt 252 dollár/tonna volt. Németországban a 12,5 százalék fehérjetartalmú azonnali szállítású termény 272 dollár/tonnáért (*FOB Hamburg*) volt elérhető ugyanekkor. Az USA-ban a csapadékhiány miatt a piros lágyszemű őszi búza (*SRW*) spot piaci ára 14 dollárral 261, a piros kemény szemű őszi búzáé (*HRW*) 9 dollárral 345 dollár/tonnára emelkedett a jelzett időszakban. Argentínában a száraz időjárás miatt várhatóan csökken a búza vetésterülete, így a termény azonnali exportára 10 dollárral magasabb, 340 dollár/tonna volt július 7-én. Az Oroszországban megtermelt 11,5 százalék fehérjetartalmú malmi búza azonnali és augusztusi piaci ára (*FOB*) 233 dollár/tonnáig (+3 dollár), a 12,5 százalék fehérjetartalmúé pedig 228 dollár/tonnáig (+3 dollár) emelkedett. Romániában és Bulgáriában 238 dollár/tonna (–6 dollár) volt a malmi búza spot piaci ára (*Tallage*).

Magyarországon az AKI PÁIR adatai szerint átlagosan 60,6 ezer forint/tonna áfa és szállítási költség nélküli termelői áron kereskedtek az étkezési búzával július első hetében. Ez az árszint az egy évvel korábbt 55 százalékkal múlta alul. A Budapesti Értéktőzsdén (BÉT) az ISCC NUTS II fenntartható takarmánybúza augusztusi és szeptemberi tőzsdei elszámolóára változatlanul 65 ezer és 66 ezer forint/tonna volt július 3. és 14. között. A chicagói árutőzsdén (*CME/CBOT*) a búza júliusi jegyzése 228–243 dollár/tonna között ingadozott a megfigyelt tőzsdnapokon. Ezzel egy időben a párizsi árutőzsdén (*Euronext/MATIF*) a termény szeptemberi jegyzése 226–233 euró/tonna tartományban mozgott.

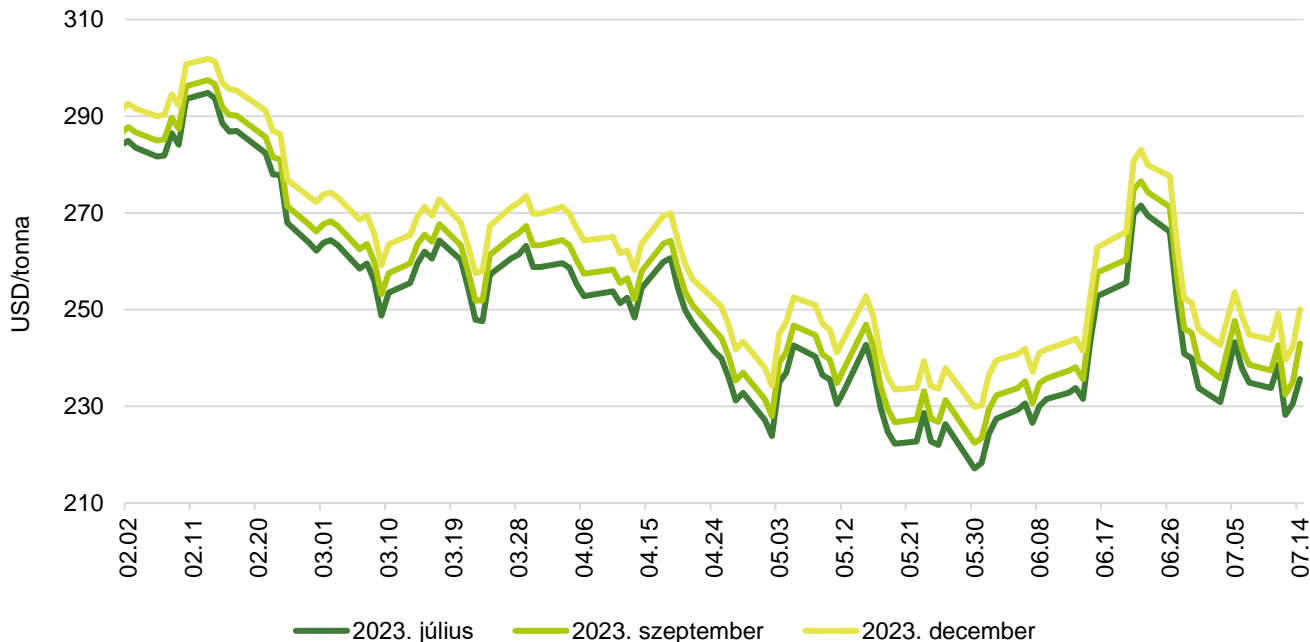
## Kukorica

A *Tallage* tájékoztatása szerint csökkent a kukorica világpiaci ára június 9. és július 7. között. Az észak-amerikai termény ára esett a legnagyobb mértékben, a kukorica fejlődéséhez kedvező időjárás és a nagyobb vetésterület miatt. Az USA-ban megtermelt kukorica azonnali exportára 44 dollárral 227, az augusztusi 42 dollárral 208, a szeptemberi 38 dollárral 203, a novemberi 30 dollárral 214 dollár/tonnáig ereszkedett. Argentínában az azonnali szállítású terménnyel 211, az augusztusival 220 dollár/tonnáért (+6 dollár) kereskedhettek a jelzett periódusban. A brazil kukorica augusztusi exportára 216 (+2 dollár), a szeptemberi 214 (–3 dollár), a novemberi 206 dollár/tonna (–15 dollár) volt ugyanekkor. Ukrajnában 5 dollárral volt alacsonyabb (168 dollár/tonna) a termény azonnali kikötői ára (*FOB*), miközben az augusztusi 173 dollár/tonnáért volt elérhető. Bulgáriában és Romániában 21 dollárral 217 dollár/tonnára csökkent a kukorica spot piaci ára. Ezzel egy időben Franciaországban 251 dollár/tonnáért (+6 dollár) kereskedtek az azonnali, 252 dollár/tonnáért az augusztusi, 253 dollár/tonnáért (+5 dollár) a szeptemberi szállítású terménnyel.

Magyarországon az AKI PÁIR adatai szerint átlagosan 75,8 ezer forint/tonna termelői áron cserélt gazdát a takarmánykukorica július első hetében, ami az egy évvel korábbtól 34 százalékkal maradt el. A Budapesti Értéktőzsdén az ISCC NUTS II fenntartható takarmánykukorica novemberi jegyzése 2000 forinttal 73 ezer, a decemberi 3000 forinttal 74 ezer forint/tonnáig emelkedett július 3. és 14. között. A termény 2024. márciusi és májusi kurzusa változatlanul 77 ezer és 80 ezer forint/tonna volt ugyanekkor. A chicagói árutőzsdén 216–236 dollár/tonna között alakult a kukorica júliusi jegyzése a megfigyelt időszakban. Ezzel egy időben a párizsi árutőzsdén a termény augusztusi tőzsdei elszámolóára 225–233 euró/tonna tartományban ingadozott.

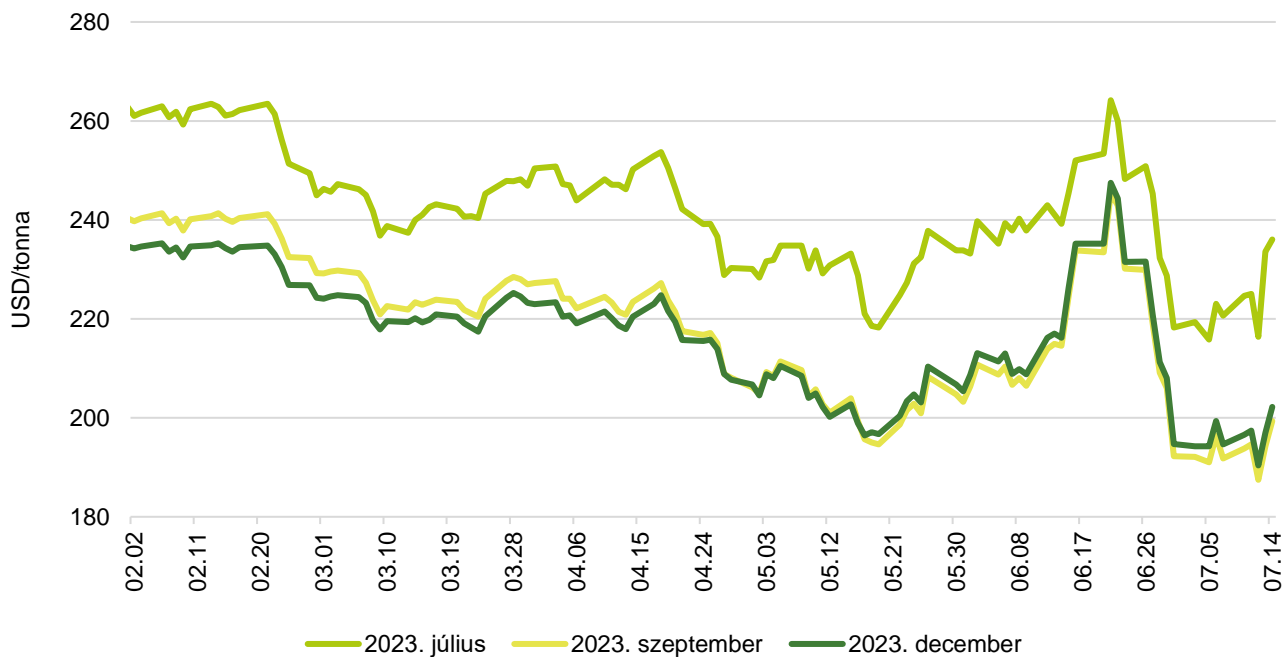
## A gabonafélék jegyzése

1. ábra: A búza különböző határidőre szóló jegyzése a chicagói árutőzsdén (2023)



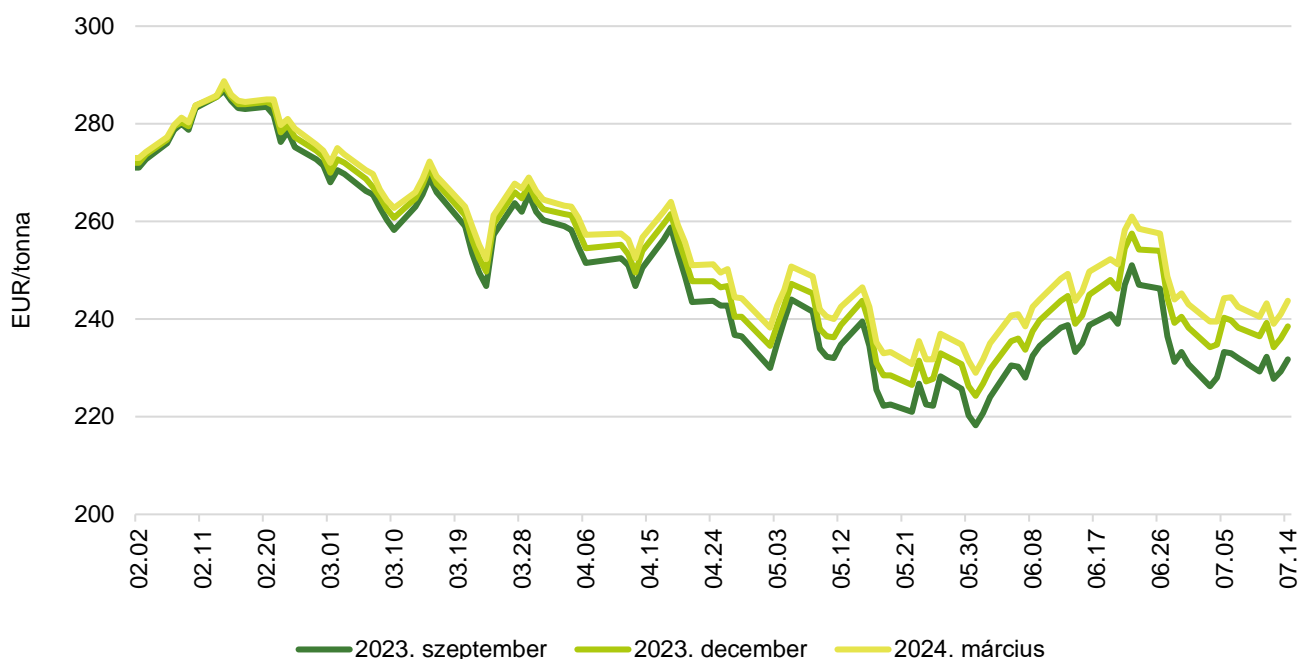
Forrás: CME Group

2. ábra: A kukorica különböző határidőre szóló jegyzése a chicagói árutőzsdén (2023)



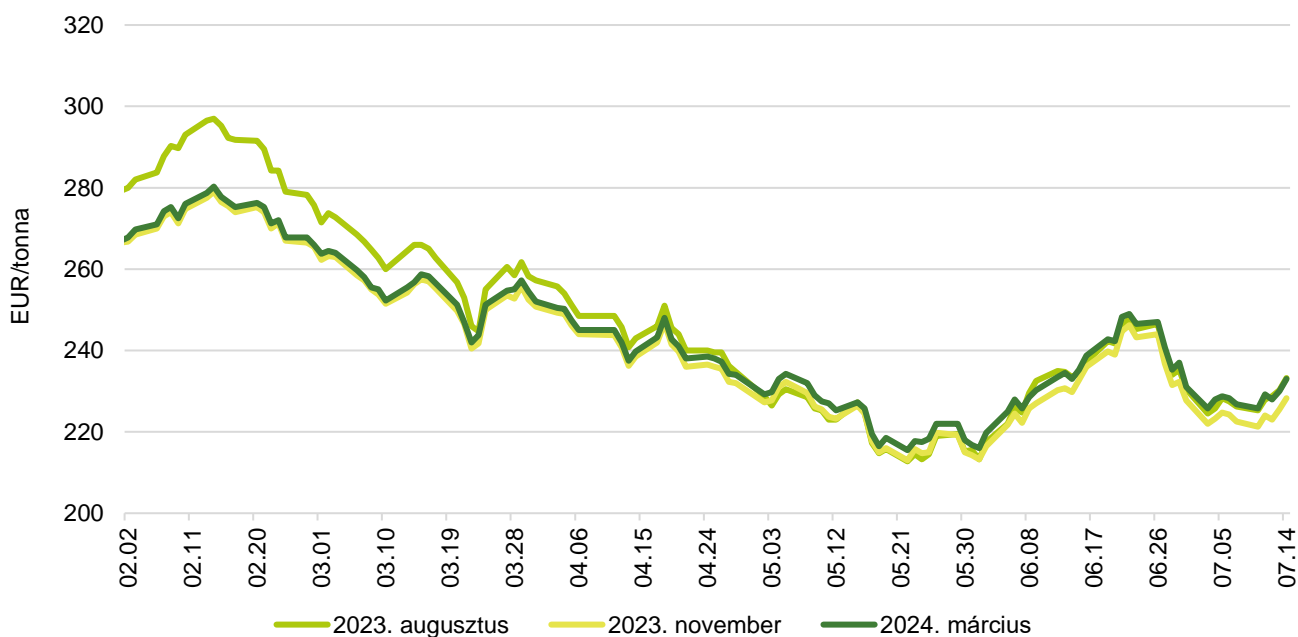
Forrás: CME Group

3. ábra: **A búza különböző határidőre szóló jegyzése a párizsi árutőzsdén (2023)**



Forrás: Euronext

4. ábra: **A kukorica különböző határidőre szóló jegyzése a párizsi árutőzsdén (2023)**



Forrás: Euronext

1. táblázat: **A búza és a kukorica nemzetközi tőzsdei jegyzése (2023. július 14.)**

Szállítási határidő	Euronext/MATIF, Párizs		Szállítási határidő	CME/CBOT, Chicago (őszi lágy búza)	
	EUR/tonna	HUF/tonna		USD/tonna	HUF/tonna
<b>BÚZA</b>					
2023. szeptember	232	86 899	2023. július	236	78 699
2023. december	239	89 430	2023. szeptember	243	81 153
2024. március	244	91 399	2023. december	250	83 508
2024. május	247	92 711	2024. március	256	85 472
2024. szeptember	244	91 399	2024. május	259	86 429
2024. december	246	92 243	2024. július	260	86 821
<b>KUKORICA</b>					
2023. augusztus	233	87 462	2023. július	236	78 824
2023. november	228	85 587	2023. szeptember	199	66 572
2024. március	233	87 368	2023. december	202	67 518
2024. június	236	88 587	2024. március	207	69 070
2024. augusztus	245	91 868	2024. május	210	69 964
2024. november	231	86 524	2024. július	211	70 384

Forrás: Euronext, CME Group

2. táblázat: **A főbb termények különböző lejáratra szóló kontraktusainak belső volatilitása**

	Lejárt	Elszámolóár (USD/tonna)	Belső volatilitás <sup>a)</sup>	
			2023.07.07. (százalék)	2023.07.14. (százalék)
Búza	2023. július	235,67	34,2	36,0
Kukorica	2023. július	236,05	24,4	24,0
Szójabab	2023. július	549,54	20,0	22,2
Szójadara	2023. július	473,86	22,2	22,7

<sup>a)</sup> Belső volatilitás (implied volatility): A piaci szereplők várakozásait tükröző volatilitás, amelyre az adott határidős kontraktusra köthető opciók aktuális prémiumából matematikai modellek segítségével következtetni lehet. (Pl.: Ha a belső volatilitás értéke 15,8 százalék, akkor az adott határidős kontraktus jegyzésében az elkövetkező 365 napban 68 százalékos valószínűséggel  $\pm 15,8$  százalék eltérés várható.)

Forrás: Barchart

3. táblázat: **A különböző árutőzsdei szereplők nyitott kötésállománya (határidős kontraktusok) a főbb termények vonatkozásában a chicagói árutőzsdén (2023. július 11.)**

pozíciók száma

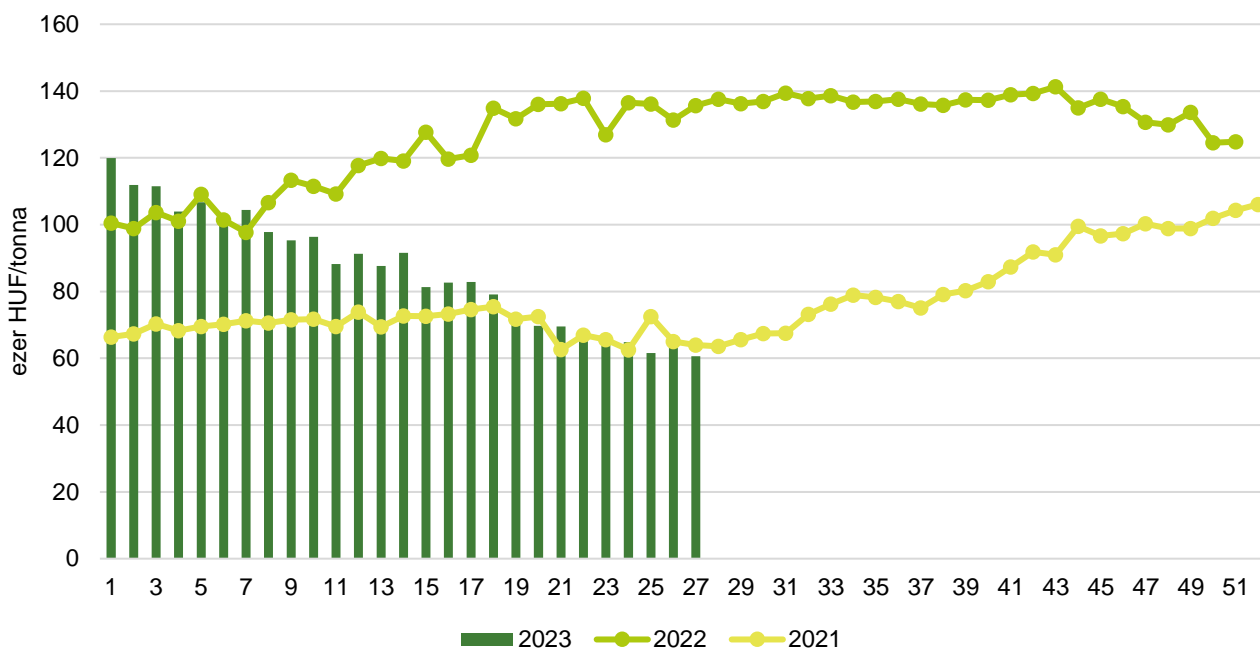
	Termelő/kereskedő/ feldolgozó/stb.		Swap kereskedők			Pénzügyi befektetők			Egyéb		
	Vételi	Eladási	Vételi	Eladási	Spread <sup>a)</sup>	Vételi	Eladási	Spread <sup>a)</sup>	Vételi	Eladási	Spread <sup>a)</sup>
Búza	40 835	63 908	72 629	4 050	8 471	56 379	110 788	48 872	26 367	12 369	16 497
Kukorica	369 274	536 044	217 138	15 153	14 536	154 200	210 367	166 048	113 996	50 018	77 664
Szójabab	201 026	352 314	98 912	24 804	12 030	124 246	40 002	63 338	46 653	40 034	29 669
Szójadara	81 615	286 553	90 793	1 006	6 091	71 968	17 955	96 054	47 104	1 296	42 315

<sup>a)</sup> Spread – Különbözeti ügylet.

Forrás: Commodity Futures Trading Commission

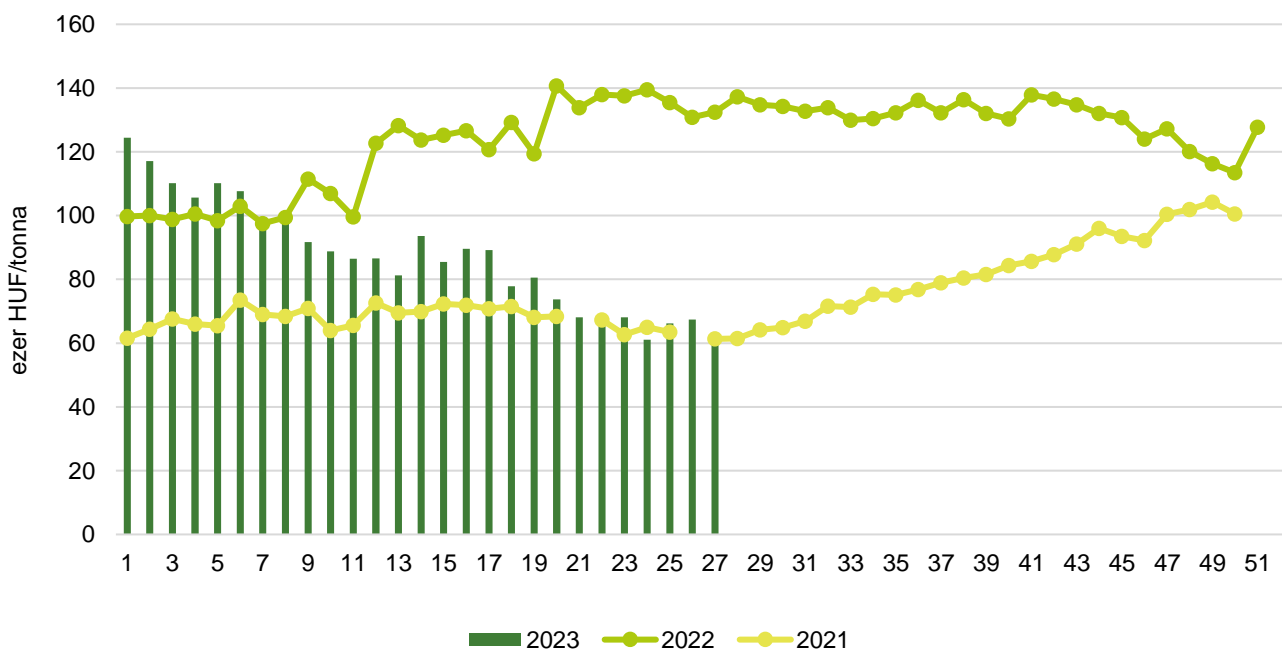
## Gabonapiaci információk

5. ábra: **Az étkezési búza heti termelői ára Magyarországon (2021–2023)**



Forrás: AKI PÁIR

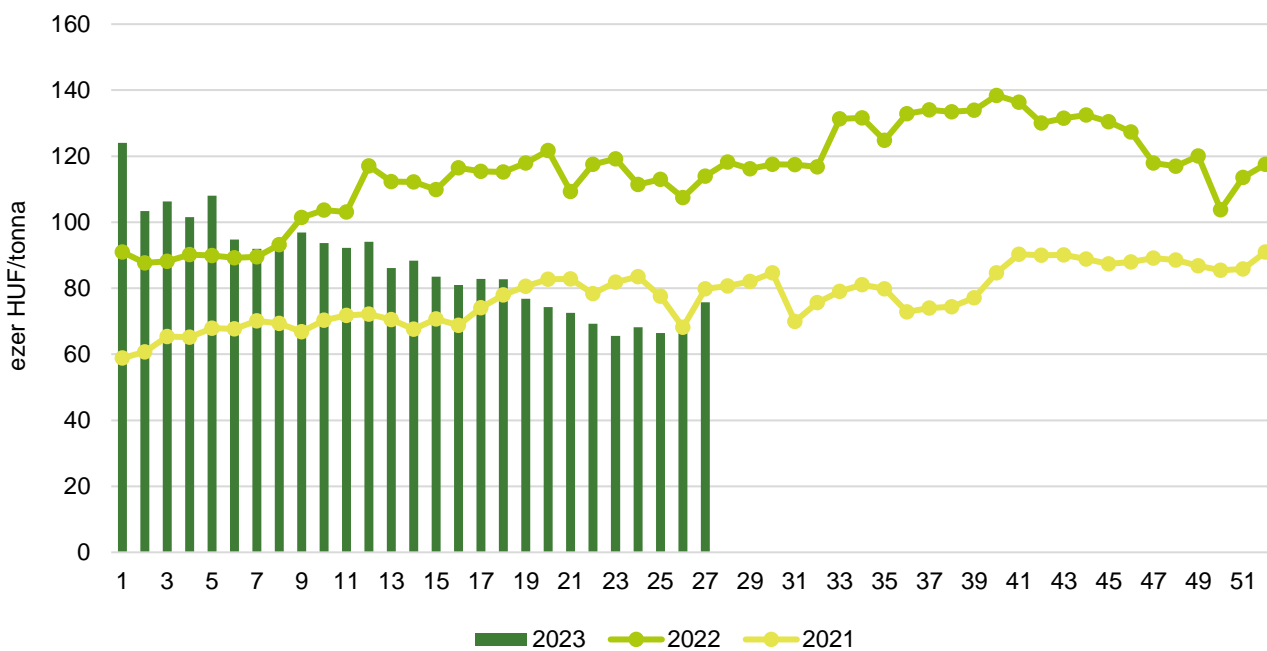
6. ábra: **A takarmánybúza heti termelői ára Magyarországon (2021–2023)**



Forrás: AKI PÁIR

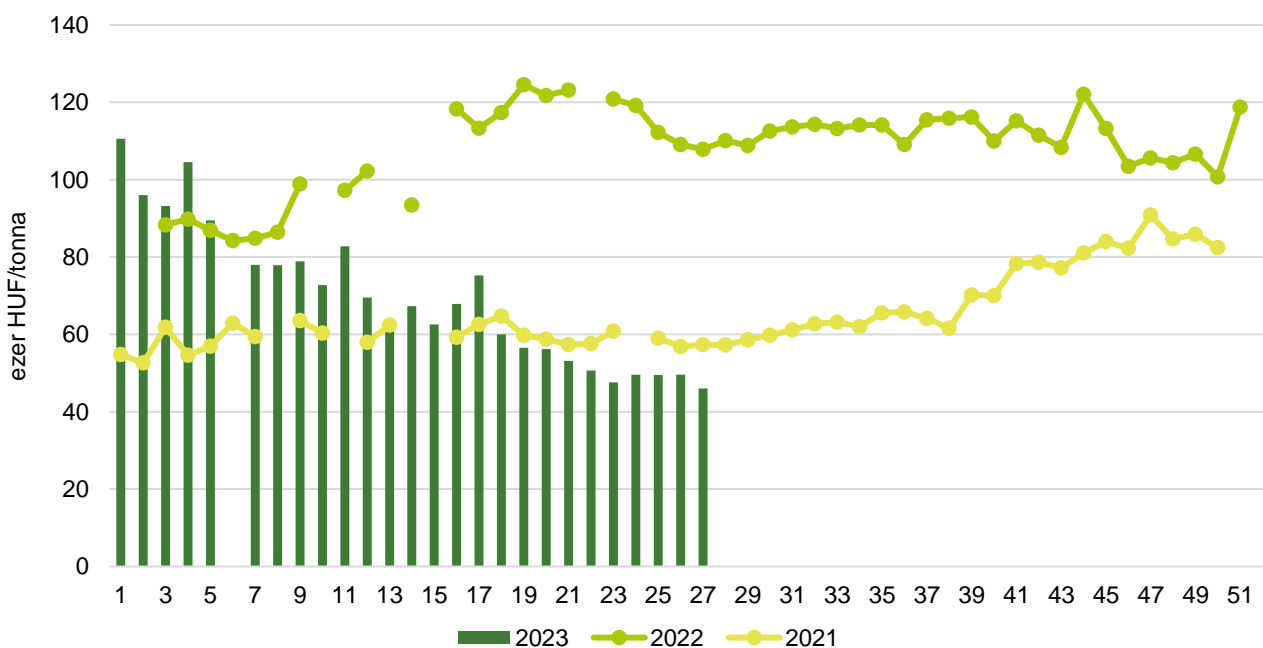


7. ábra: **A takarmánykukorica heti termelői ára Magyarországon (2021–2023)**



Forrás: AKI PÁIR

8. ábra: **A takarmányárpa heti termelői ára Magyarországon (2021–2023)**



Forrás: AKI PÁIR

4. táblázat: **A gabonafélék nemzetközi és európai kikötői ára**

		Mértékegység	2023.06.24.	2023.07.01.	2023.07.08.	2023.07.15.
BÚZA	USA, FOB HRW	USD/tonna	350	330	345	341
	Franciaország, FOB Rouen (superior)	USD/tonna	264	252	249	255
	Oroszország, 12,5% FOB	USD/tonna	230	230	230	230
	Ukrajna, 11,5% FOB	USD/tonna	205	210	210	210
	Románia, FOB Constanța	EUR/tonna	234	235	278	243
KUKORICA	USA, FOB NOLA	USD/tonna	260	215	215	230
	Fekete-tenger, FOB	USD/tonna	225	217	205	197
	Románia, FOB Constanța	EUR/tonna	248	234	224	n. a.
	Hollandia, CIF Rotterdam	EUR/tonna	236	247	242	228
ÁRPA	Franciaország, FOB Rouen	USD/tonna	240	225	233	240
	Fekete-tenger, FOB	USD/tonna	175	180	180	175
	Románia, FOB Constanța	EUR/tonna	n. a.	230	207	200

Megjegyzés: FOB – Free on Board (költségmentesen a hajó fedélzetére), CIF – Cost, Insurance and Freight (költség, biztosítás és fuvardíj – megnevezett rendeltetési kikötő); n. a. – nincs adat.

Forrás: Hammersmith, Európai Bizottság, IGC

5. táblázat: **A gabonafélék európai termelői ára**

EUR/tonna

		2023. 24. hét	2023. 25. hét	2023. 26. hét	2023. 27. hét
MALMI BÚZA1111	Bulgária, DEPPROD Dobrich	225	220	210	189
	Németország, DEPSILO Hamburg	n. a.	n. a.	n. a.	n. a.
	Franciaország, DELPORT Rouen	234	230	231	220
	Románia, DEPSILO Banat	182	184	193	190
TAKARMÁNY- BÚZA	Bulgária, DEPPROD Dobrich	215	212	199	189
	Németország, DEPSILO Hamburg	n. a.	n. a.	n. a.	n. a.
	Románia, DEPSILO Oltenia	202	172	178	174
KUKORICA	Bulgária, DEPPROD Plevén	207	207	207	207
	Németország, DEPSILO Köln	247	n. a.	245	n. a.
	Franciaország, DELPORT Bordeaux	241	261	252	244
	Románia, DEPSILO Oltenia	259	230	222	213
TAKARMÁNY- ÁRPA	Bulgária, DEPPROD Burgas	n. a.	n. a.	n. a.	n. a.
	Németország, DEPSILO Hamburg	n. a.	n. a.	n. a.	n. a.
	Franciaország, DELPORT Rouen	216	209	208	200
	Románia, DEPSILO Muntenia	174	176	180	178

Megjegyzés: DEPPROD – a telephelyen vagy a termőhelyen tehergépkocsira vagy egyéb szállítóeszközre pakolva, DEPSILO – a tárolt termény silónál tehergépkocsira vagy egyéb szállítóeszközre pakolva, DELPORT – a kikötőbe szállítva; n. a. – nincs adat.

Forrás: Európai Bizottság

6. táblázat: **A gabonafélék termelői ára Magyarországon**

Megnevezés	Mértékegység	2022. 27. hét	2023. 26. hét	2023. 27. hét	2023. 27. hét/ 2022. 27. hét (százalék)	2023. 27. hét/ 2023. 26. hét (százalék)
Étkezési búza	tonna	9 834	4 334	6 793	69	157
	HUF/tonna	135 615	66 085	60 616	45	92
Takarmánybúza	tonna	33 591	3 186	9 943	30	312
	HUF/tonna	132 430	67 366	62 454	47	93
Takarmánykukorica	tonna	3 920	14 518	10 140	259	70
	HUF/tonna	113 933	69 762	75 753	66	109
Takarmányárpa	tonna	16 231	30 488	32 932	203	108
	HUF/tonna	107 885	49 585	46 059	43	93

Megjegyzés: A termelői ár az áfát és a szállítási költséget nem tartalmazza.

Forrás: AKI PÁIR

7. táblázat: **A gabonaalapú termékek feldolgozói értékesítési ára Magyarországon**

Megnevezés	Kiszerezés	Mértékegység	2022. 27. hét	2023. 26. hét	2023. 27. hét	2023. 27. hét/ 2022. 27. hét (százalék)	2023. 27. hét/ 2023. 26. hét (százalék)
Finomliszt BL 55	ömlesztett	tonna	2 422	2 952	3 080	127	104
		HUF/kg	179	154	137	76	89
	zsákos	tonna	2 759	2 932	2 548	92	87
		HUF/kg	194	147	140	72	96
	zacskós	tonna	1 384	1 948	2 983	216	153
		HUF/kg	204	182	166	82	91
Rétesliszt BFF 55	ömlesztett	tonna	...	...	...	...	...
		HUF/kg	...	...	...	...	...
	zsákos	tonna	35	54	43	123	79
		HUF/kg	207	166	162	78	97
	zacskós	tonna	83	129	122	148	95
		HUF/kg	217	207	186	85	90
Rozsliszt RL 90	ömlesztett	tonna	...	...	...	...	...
		HUF/kg	...	...	...	...	...
	zsákos	tonna	34	51	33	97	65
		HUF/kg	150	197	179	119	91
Fehér kenyérliszt BL 80	ömlesztett	tonna	1 523	1 654	1 477	97	89
		HUF/kg	189	151	132	70	87
	zsákos	tonna	555	771	655	118	85
		HUF/kg	191	149	141	74	95
Tésztaipari liszt TL 50	ömlesztett	tonna	693	642	840	121	131
		HUF/kg	175	147	130	74	89
	zsákos	tonna	85	100	73	86	73
		HUF/kg	202	159	153	76	96
Étkezési búza AD	zacskós	tonna	86	139	150	175	108
		HUF/kg	208	204	183	88	90

... = Adatvédelmi korlátok miatt nem közölhető adat.

Forrás: AKI PÁIR

8. táblázat: **A búzaliszt kiskereskedelmi beszerzési ára Magyarországon**

Megnevezés	Kiszerezés	Mértékegység	2022. 27. hét	2023. 26. hét	2023. 27. hét	2023. 27. hét/ 2022. 27. hét (százalék)	2023. 27. hét/ 2023. 26. hét (százalék)
Finomliszt BL 55 gyártói márka	1 kg	tonna	–	266	395	–	149
		HUF/kg	–	196	203	–	103
Finomliszt BL 55 kereskedelmi márka	1 kg	tonna	–	749	1 423	–	190
		HUF/kg	–	185	177	–	96
Finomliszt BL 55 (összesen)	1 kg	tonna	624	1 014	1 818	291	179
		HUF/kg	173	188	183	106	97

Forrás: AKI PÁIR

9. táblázat: **A továbbfeldolgozásra szánt lisztek beszerzési ára Magyarországon**

Megnevezés	Kiszerezés	Mértékegység	2022. május	2023. április	2023. május	2023. május/ 2022. május (százalék)	2023. május/ 2023. április (százalék)
Finomliszt BL 55	ömlesztett	tonna	9 669	9 260	9 534	99	103
		HUF/kg	144	186	177	123	95
	zsákos	tonna	376	374	648	172	173
		HUF/kg	162	182	171	106	94
Rétesliszt BFF 55	ömlesztett	tonna	–	–	–	–	–
		HUF/kg	–	–	–	–	–
	zsákos	tonna	...	...	...	...	...
		HUF/kg	...	...	...	...	...
Fehér kenyérliszt BL 80	ömlesztett	tonna	4 756	3 065	4 395	92	143
		HUF/kg	138	174	164	119	94
	zsákos	tonna	350	403	376	107	93
		HUF/kg	146	179	156	107	87
Tésztaipari liszt TL 50	ömlesztett	tonna	...	...	...	...	...
		HUF/kg	...	...	...	...	...
	zsákos	tonna	...	–	–	–	–
		HUF/kg	...	–	–	–	–
Rozsliszt RL 90	ömlesztett	tonna	102	61	92	90	150
		HUF/kg	144	196	181	126	92
	zsákos	tonna	136	117	117	86	100
		HUF/kg	148	219	194	131	89

... = Adatvédelmi korlátok miatt nem közölhető adat.

Forrás: AKI PÁIR

10. táblázat: **Az ipari keveréktakarmányok feldolgozóinak értékesítési ára Magyarországon**

Megnevezés	Mértékegység	2022. május	2023. április	2023. május	2023. május/ 2022. május (százalék)	2023. május/ 2023. április (százalék)
Brojlesztés	tonna	10 636	10 486	12 203	115	116
	HUF/tonna	146 923	169 608	167 651	114	99
Hízósertéstáp	tonna	9 004	9 325	9 496	105	102
	HUF/tonna	111 635	129 016	127 009	114	98

Forrás: AKI PÁIR

11. táblázat: **A gabonafélék külkereskedelme Magyarországon**

ezer tonna

		2022. január–április	2023. január–április	Változás (százalék)
Export	10019900 Búza, nem vető	824,16	694,71	84,3
	10039000 Árpa, nem vető	191,27	210,27	109,9
	10059000 Kukorica, nem vető	675,88	428,05	63,3
Import	10019900 Búza, nem vető	41,12	89,51	217,7
	10039000 Árpa, nem vető	2,71	3,20	118,2
	10059000 Kukorica, nem vető	157,11	727,33	462,9

Forrás: KSH

12. táblázat: **A világ búza- és kukoricamérlege**

	USDA		IGC		Tallage	
	2023/2023 <sup>a)</sup>	2023/2024 <sup>b)</sup>	2023/2023 <sup>a)</sup>	2023/2024 <sup>b)</sup>	2023/2023 <sup>a)</sup>	2023/2024 <sup>b)</sup>
<b>BÚZA</b>						
Termelés	790	797	803	786	763	744
Felhasználás	793	799	795	803	754	759
Export	214	214	203	197	196	179
Import	214	214	203	197	196	179
Zárókészlet	269	267	281	264	236	222
<b>KUKORICA</b>						
Termelés	1 151	1 224	1 156	1 211	1 103	1 167
Felhasználás	1 164	1 207	1 172	1 205	1 118	1 147
Export	178	195	173	169	175	181
Import	178	195	173	169	175	181
Zárókészlet	296	314	270	276	264	284

<sup>a)</sup> Előzetes adat.<sup>b)</sup> Előrejelzés.

Forrás: USDA, IGC, Tallage

# Olajnövénypiaci jelentés

## Szójabab

A *Tallage* szerint az USA-ból származó szójabab azonnali exportára (*FOB Gulf*) 81 dollárral 473, az augusztusi 127 dollárral 483, a szeptemberi 113 dollárral 466, a novemberi 106 dollárral 460 dollár/tonnáig emelkedett május 19. és június 16. között. Az Egyesült Államokban a száraz időjárás miatt romlottak a szójatermesztési feltételek, június közepén a táblák 54 százaléka volt jó/kiváló állapotban szemben az egy évvel korábbi 68 százalékkal. Brazíliában a bőséges készletek és a kínai kereslet lassulása rövid távon nyomást gyakorolt az árakra, így a termény azonnali exportára (*FOB Paranagua*) 9 dollárral 469 dollár/tonnára csökkent, miközben az augusztusi szállítású terménnyel 497 (+33 dollár), a szeptemberivel 479 (+11 dollár), a novemberivel 473 dollár/tonnáért kereskedhettek. Argentínában a szójabab azonnali kiviteli ára (*FOB Up River*) 44 dollárral (554 dollár/tonna), az augusztusi 30 dollárral (536 dollár/tonna), a szeptemberi 36 dollárral (536 dollár/tonna) volt magasabb. Ukrajnában a nyugati határra szállított termény azonnali ára (*DAP*) 8 dollárral 478 dollár/tonnára mérséklődött. Az AKI PÁIR adatai szerint a szójabab termelői ára 163,3 ezer forint/tonna volt július első hetében. A full-fat (extrudált) szóját (30–40 százalék nyersfehérje-, 17–23 százalék nyerszsír- és legfeljebb 12 százalék víztartalmú) 233,8 ezer forint/tonna áfa és szállítási költség nélküli áron értékesítették ugyanekkor. A chicagói árutőzsdén (*CME/CBOT*) a szójabab júliusi jegyzése 546–574 dollár/tonna tartományban alakult július 3. és 14. között.

## Repcemag

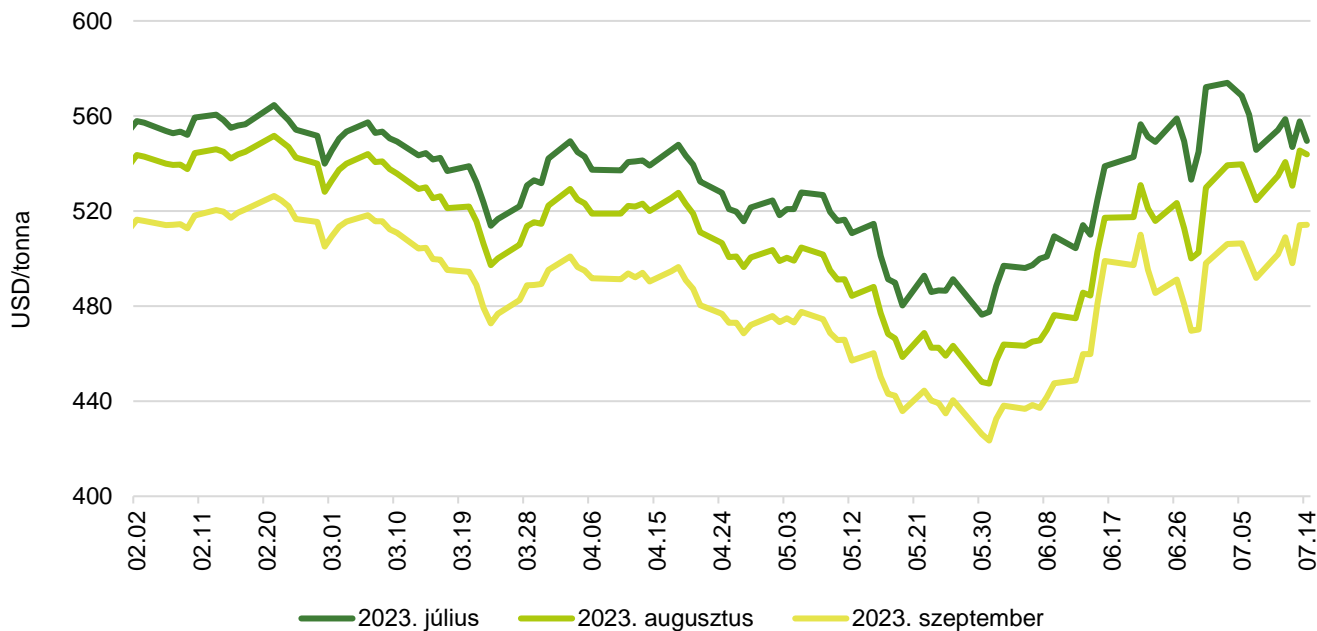
A *Tallage* tájékoztatása szerint – a fekete-tengeri termény kivételével – nőtt a repcemag ára május 19. és június 16. között, mivel az észak-amerikai, a kanadai és az észak-európai tagországok száraz időjárása piaci aggodalmakat okoz. Az Ausztrál Agrárgazdasági és Erőforrás-gazdálkodási Tudományok Hivatala (*ABARES*) az ausztrál repcetermesztés 41 százalékos visszaesését jelzi a 2022/2023-as gazdasági évhez képest, ami szintén hozzájárult az árak emelkedéséhez. Németországban az olajmag azonnali exportára (*C&F Hamburg*) 43 dollárral 481, az augusztusi 45 dollárral 476 dollár/tonnára nőtt. Ukrajnában a közelgő betakarítás és a bizonytalan export miatt a nyugati határra szállított repcemag azonnali exportára (*FOB*) 85 dollárral volt alacsonyabb (325 dollár/tonna). Oroszországban a termény spot piaci ára 10 dollárral 343 dollár/tonnára csökkent. Ausztráliában az azonnali szállítású canola ára (*FOB*) 1 dollárral volt magasabb (459 dollár/tonna) június 16-án. Kanadában 34 dollárral (592 dollár/tonna) emelkedett a canola azonnali kikötői ára (*FOB Vancouver*). Indiában 13 dollárral 647 dollár/tonnára nőtt az azonnali szállítású olajmag ára ugyanekkor. Az AKI PÁIR adatai szerint a repcemag áfa és szállítási költség nélküli termelői ára 158,9 ezer forint/tonna (–44 százalék) volt július első hetében. A párizsi árutőzsdén (*Euronext/MATIF*) a repcemag augusztusi tőzsdei elszámolóára 440–474 euró/tonna tartományban alakult július 3. és 14. között.

## Napraforgómag

A főbb termelő/fogyasztó országok jelentős vetőmag- és olajkészletei, illetve a napraforgóolaj árának csökkenése lefelé mozgatta a napraforgómag árát május 19. és június 16. között. Argentínában 40 dollárral 400 dollár/tonnára (*FOB Buenos Aires*) csökkent a termény spot piaci ára. Ukrajnában a nyugati határra szállított napraforgómag spot piaci ára 5 dollárral (340 dollár/tonna) volt alacsonyabb. A franciaországi Saint-Nazaire-ban 7 dollárral (455 dollár/tonna), Bordeaux-ban pedig 1 dollárral (461 dollár/tonna) nőtt a júliusi–novemberi szállítású napraforgómag ára. Bulgáriában a napraforgómag azonnali exportára 427 dollár/tonnára (–39 dollár, *FOB*), Hollandiában pedig 435 dollár/tonnára (–75 dollár, *CIF Amsterdam*) csökkent (*Tallage*). Az AKI PÁIR adatai szerint a magas olajsavtartalmú napraforgómagot (*HO*) 130 ezer (–57 százalék), a nagy olajtartalmú napraforgómagot (*LO*) 132,5 ezer forint/tonnáért (–50 százalék) vásárolták a feldolgozók és a kereskedők július első hetében. Az ipari napraforgómag (magas olajsavas napraforgómaggal együtt) áfa és szállítási költség nélküli termelői ára átlagosan 132 ezer forint/tonna (–53 százalék) volt.

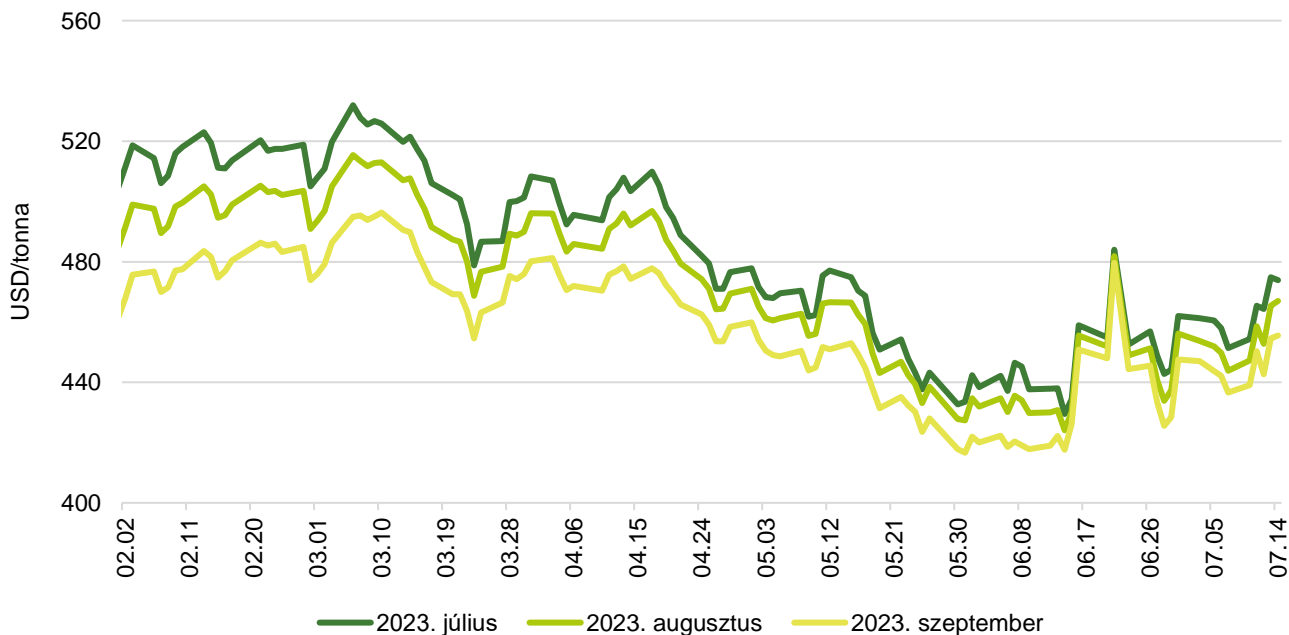
## Az olajmagok és származékaik jegyzése

9. ábra: A szójabab különböző határidőre szóló jegyzése a chicagói árutőzsdén (2023)



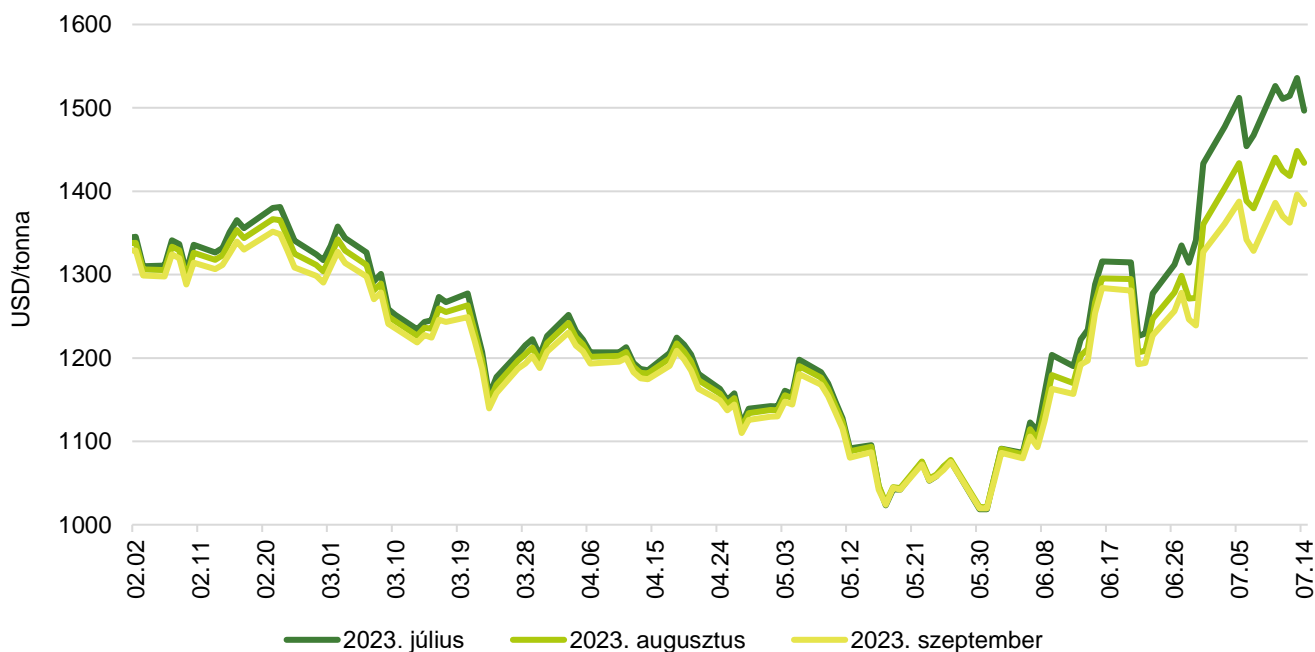
Forrás: CME Group

10. ábra: A szójadara különböző határidőre szóló jegyzése a chicagói árutőzsdén (2023)



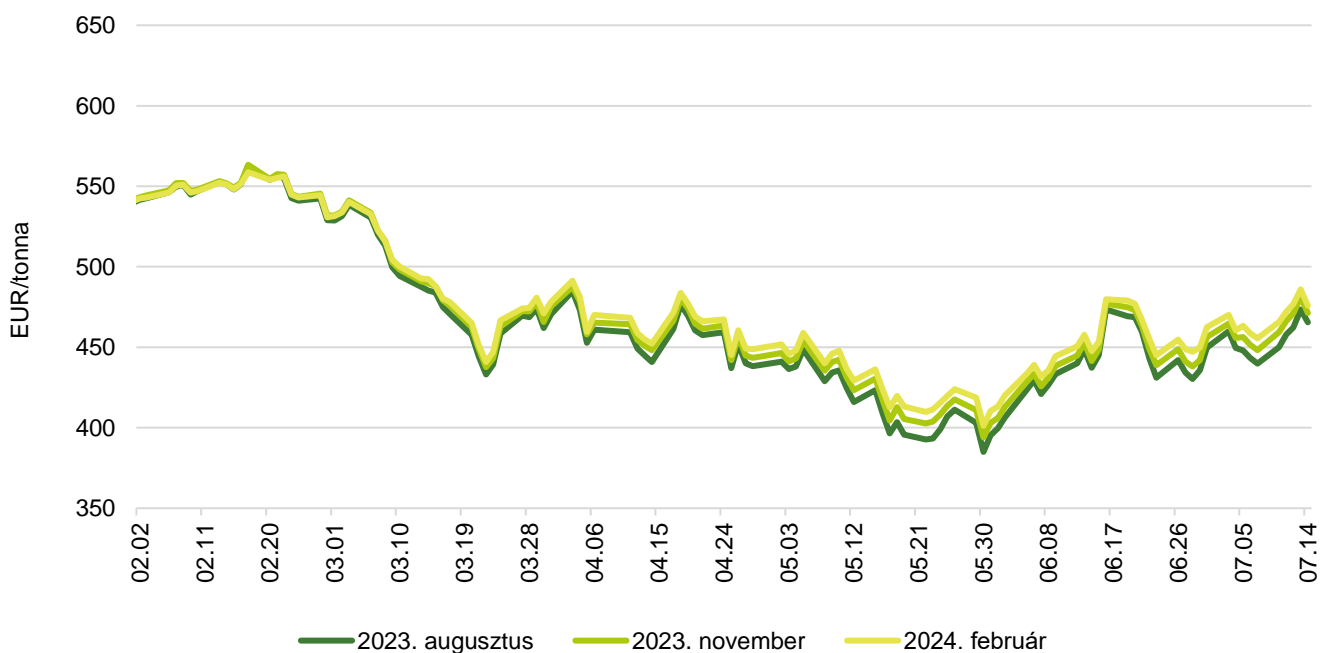
Forrás: CME Group

11. ábra: **A szójaolaj különböző határidőre szóló jegyzése a chicagói árutőzsdén (2023)**



Forrás: CME Group

12. ábra: **A repcemag különböző határidőre szóló jegyzése a párizsi árutőzsdén (2023)**



Forrás: Euronext



13. táblázat: **Az olajmagok és származékaik jegyzése a párizsi és a chicagói árutőzsdén (2023. július 14.)**

	Euronext/MATIF, Párizs		
	Szállítási határidő	EUR/tonna	HUF/tonna
Repcemag	2023. augusztus	466	174 549
	2023. november	471	176 705
	2024. február	476	178 392
	2024. május	478	179 236
	2024. augusztus	465	174 174
	2024. november	466	174 642
	CME/CBOT, Chicago		
	Szállítási határidő	USD/tonna	HUF/tonna
Szójabab	2023. július	550	183 507
	2023. augusztus	544	181 618
	2023. szeptember	514	171 728
	2023. november	504	168 170
	2024. január	506	169 029
	2024. március	502	167 532
Szójadara	2023. július	474	158 236
	2023. augusztus	467	155 955
	2023. szeptember	456	152 127
	2023. október	444	148 264
	2023. december	442	147 564
	2024. január	438	146 313

Forrás: Euronext, CME Group

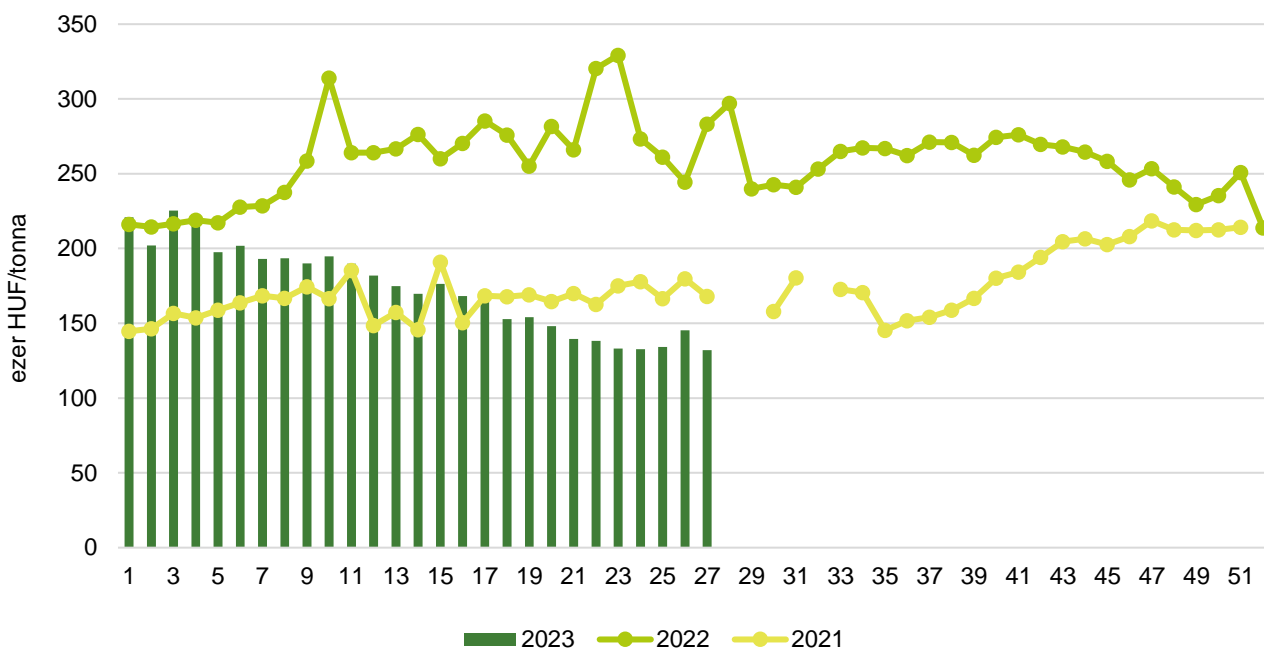
14. táblázat: **A növényolajok és származékaik jegyzése Olaszországban és Ausztriában (2023. július 11.)**

Termék	Ország	EUR/tonna	HUF/tonna
Napraforgóolaj (nyers)	Olaszország	895	340 163
Napraforgóolaj (finomított)		1 090	414 276
Szójaolaj (nyers)		1 065	404 775
Szójaolaj (finomított)		1 215	461 785
Napraforgódara	Ausztria	325	122 740
Repcedara		345	130 293

Forrás: Associazione Granaria di Milano, BLPW

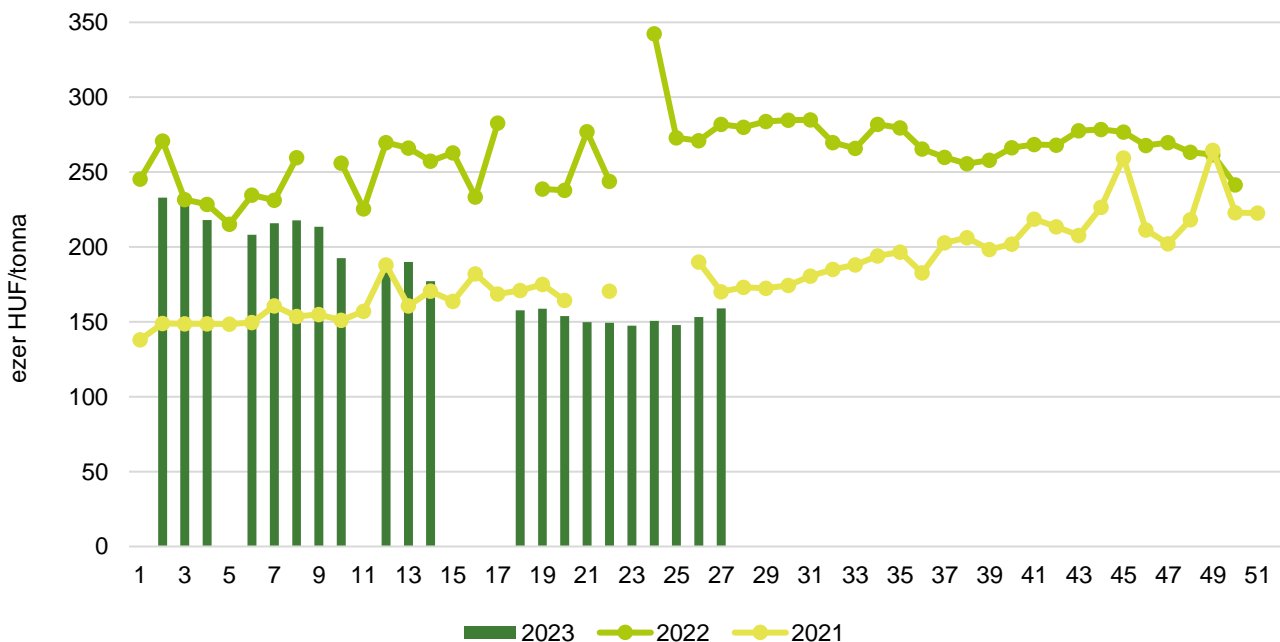
## Olajmagpiaci információk

13. ábra: A napraforgómag heti termelői ára Magyarországon (2021–2023)



Forrás: AKI PÁIR

14. ábra: A repcemag heti termelői ára Magyarországon (2021–2023)



Forrás: AKI PÁIR

15. táblázat: **Az olajmagok és származékaik nemzetközi és európai kikötői ára**

USD/tonna

			2023.06.24.	2023.07.01.	2023.07.08.	2023.07.15.
SZÓJA	BAB	USA FOB NOLA	565	595	575	580
		Brazília FOB	495	535	510	525
		EU CIF USA-ból	n. a.	530	562	559
		EU CIF Brazíliából	n. a.	531	563	567
		Fekete-tenger FOB	470	475	475	475
		Argentína, Up River FOB	573	557	570	533
	DARA	EU CIF Rotterdam	n. a.	488	506	508
	OLAJ	EU FOB Hollandia	n. a.	1 060	1 120	1 130
REPCE	MAG	Franciaország FOB Moselle	504	469	487	514
		EU CIF Hamburg	n. a.	470	481	507
		Ausztrália FOB	553	538	542	540
		Kanada FOB	611	590	609	640
		Ukrajna FOB	335	333	338	355
	DARA	EU FOB Hamburg	n. a.	318	323	337
	OLAJ	EU FOB Hollandia	n. a.	952	1 014	1 079
NAPRAFORGÓ	MAG	EU CIF Amszterdam	n. a.	440	470	475
		EU FOB Bordeaux	491	484	496	516
		Ukrajna FOB	345	345	345	345
	DARA	Ukrajna DAF	n. a.	260	270	270
		Ukrajna FOB	n. a.	n. a.	n. a.	n. a.
	OLAJ	EU FOB Rotterdam	n. a.	950	1 025	1 010
		Fekete-tenger FOB	n. a.	785	850	850
NYERS PÁLMAOLAJ	EU CIF	n. a.	915	960	960	

Megjegyzés: FOB – Free on Board (költségmentesen a hajó fedélzetére – megjelölt elhajózási kikötő), DAF – Delivered at Frontier (határra szállítva); CIF – Cost, Insurance and Freight (költség, biztosítás és fuvardíj – megnevezett rendeltetési kikötő); n. a. – nincs adat.  
 Forrás: APK-Infom, Hammersmith, Oil World, Európai Bizottság, IGC

16. táblázat: **Az ipari napraforgómag és a repcemag heti termelői ára Magyarországon**

Megnevezés	Mértékegység	2022. 27. hét	2023. 26. hét	2023. 27. hét	2023. 27. hét/ 2022. 27. hét (százalék)	2023. 27. hét/ 2023. 26. hét (százalék)
Ipari napraforgómag (magas olajsavtartalmú, HO)	tonna	1 767	6 010	2 778	157	46
	HUF/tonna	304 670	157 637	129 991	43	82
Ipari napraforgómag (nagy olajtartalmú, LO)	tonna	1 976	10 184	11 623	588	114
	HUF/tonna	264 004	137 980	132 510	50	96
Ipari napraforgómag (Összesen)	tonna	3 743	16 194	14 401	385	89
	HUF/tonna	283 203	145 275	132 024	47	91
Repcemag	tonna	17 018	7 700	15 730	92	204
	HUF/tonna	281 846	153 178	158 935	56	104

Megjegyzés: A termelői ár az áfát és a szállítási költséget nem tartalmazza.

Forrás: AKI PÁIR

17. táblázat: **A növényolajok és származékaik feldolgozói értékesítési ára Magyarországon**

Megnevezés	Mértékegység	2022. 27. hét	2023. 26. hét	2023. 27. hét	2023. 27. hét/ 2022. 27. hét (százalék)	2023. 27. hét/ 2023. 26. hét (százalék)
Nyers napraforgóolaj	tonna	...	325	...	...	...
	HUF/tonna	...	355 032	...	...	...
Napraforgódara	tonna	4 783	5 293	4 062	85	77
	HUF/tonna	96 077	110 669	115 130	120	104
Nyers repceolaj	tonna	–	–	...	–	–
	HUF/tonna	–	–	...	–	–
Repcedara	tonna	...	3 895	4 834	...	124
	HUF/tonna	...	118 999	117 542	...	99

... = Adatvédelmi korlátok miatt nem közölhető adat.

Forrás: AKI PÁIR

18. táblázat: **A szójabab termelői, a full-fat (extrudált) szója, a szójadara és a szójaolaj feldolgozói értékesítési ára Magyarországon**

Megnevezés	Mértékegység	2022. 27. hét	2023. 26. hét	2023. 27. hét	2023. 27. hét/ 2022. 27. hét (százalék)	2023. 27. hét/ 2023. 26. hét (százalék)
Szójabab	tonna	...	1 180	767	...	65
	HUF/tonna	...	164 377	163 311	...	99
Full-fat (extrudált) szója	tonna	...	201	194	...	97
	HUF/tonna	...	233 580	233 796	...	100
Szójadara	tonna	...	...	...	...	...
	HUF/tonna	...	...	...	...	...
Szójaolaj	tonna	...	...	–	–	–
	HUF/tonna	...	...	–	–	–

... = Adatvédelmi korlátok miatt nem közölhető adat.

Megjegyzés: Full-fat (extrudált) szója: 30–40% nyersfehérje, 17–23% nyerszsír, max. 12% víz. Szójadara: Low-Pro, Mid-Pro, High-Pro összesítve. Az ár az áfát és a szállítási költséget nem tartalmazza.

Forrás: AKI PÁIR

19. táblázat: **A napraforgó-étolaj kiskereskedelmi beszerzési ára Magyarországon**

Megnevezés	Kiszerezés	Mértékegység	2022. 27. hét	2023. 26. hét	2023. 27. hét	2023. 27. hét/ 2022. 27. hét (százalék)	2023. 27. hét/ 2023. 26. hét (százalék)
Napraforgó-étolaj gyártói márka	1liter	1000 liter	–	348	301	–	86
		HUF/liter	–	517	568	–	110
Napraforgó-étolaj kereskedelmi márka	1liter	1000 liter	–	2 964	572	–	19
		HUF/liter	–	422	427	–	101
Napraforgó-étolaj (összesen)	1liter	1000 liter	1 057	3 312	872	83	26
		HUF/liter	640	432	476	74	110

Forrás: AKI PÁIR

20. táblázat: **Az olajmagok és származékaik külkereskedelme Magyarországon**

ezer tonna

		2022. január–április	2023. január–április	Változás (százalék)
Export	1205 Repcemag	198,38	115,93	58,4
	1206 Napraforgómag	106,16	64,79	61,0
	2304 Szójadara	41,17	55,01	133,6
Import	1205 Repcemag	10,25	34,73	338,8
	1206 Napraforgómag	119,78	170,65	142,5
	2304 Szójadara	155,54	162,09	104,2

Forrás: KSH

21. táblázat: **A világ olajmágnérlege**

millió tonna

	USDA		Oil World		Tallage	
	2022/2023 <sup>a)</sup>	2023/2024 <sup>b)</sup>	2022/2023 <sup>a)</sup>	2023/2024 <sup>b)</sup>	2022/2023 <sup>a)</sup>	2023/2024 <sup>b)</sup>
<b>SZÓJABAB</b>						
Termelés	370	405	368	394	367	400
Felhasználás	311	330	363	380	358	373
Export	169	169	168	n. a.	170	161
Import	166	167	166	n. a.	170	161
Zárókészlet	103	121	92	106	97	124
<b>REPCEMAG</b>						
Termelés	88	87	79	76	88	85
Felhasználás	85	86	73	77	84	85
Export	21	18	19	n. a.	20	18
Import	20	17	19	n. a.	20	18
Zárókészlet	6	6	16	14	9	9
<b>NAPRAFORGÓMAG</b>						
Termelés	53	55	54	56	54	58
Felhasználás	55	55	56	57	56	58
Export	5	4	4	n. a.	5	4
Import	4	3	4	n. a.	5	4
Zárókészlet	6	5	5	5	6	6

<sup>a)</sup> Előzetes adat.<sup>b)</sup> Előrejelzés.

n. a. – nincs adat.

Forrás: USDA, Oil World, Tallage

# Cukorpiaci jelentés

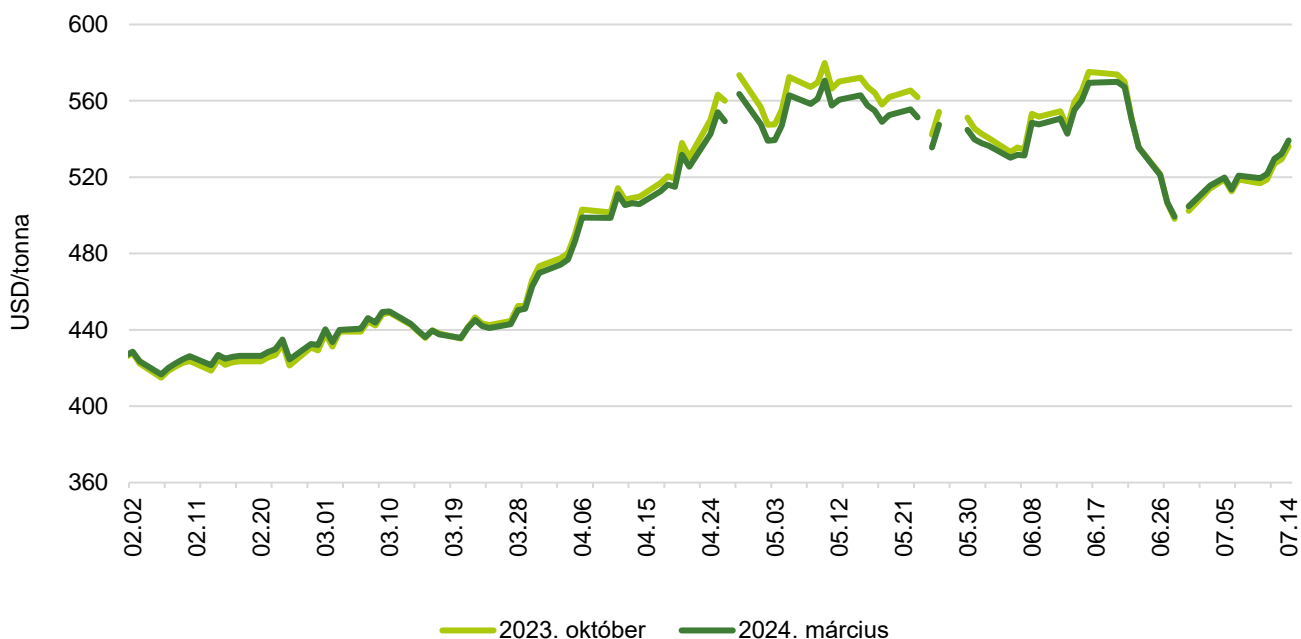
A fehércukor világpiaci átlagára 2023 májusában 653 euró/tonna volt, 5 százalékkal haladta meg az áprilist. A londoni árutőzsdén (*LIFFE*) a fehércukor fronthavi jegyzése a július 5-i 653 dollár (*USD*)/tonnáról – ingadozások mellett – 686 dollár/tonnára emelkedett július 14-re. A nyerscukor fronthavi jegyzése a vizsgált periódus elején 519 dollár/tonna volt, majd az időszak végére 536 dollár/tonnára nőtt.

Az Európai Bizottság adatai szerint az unióban a fehércukor átlagára 2023 májusában 814 euró/tonna volt, nem változott lényegesen az előző havhoz képest. Az Európai Unió a fehércukor feldolgozó árát adatvédelmi okokból tagországonként nem teheti közzé, ezért a tagországok jelentett adataiból három regionális átlagát képez, és azt hozza nyilvánosságra. Májusban az 1. régió (Ausztria, Csehország, Dánia, Finnország, Magyarország, Litvánia, Lengyelország, Svédország, Szlovákia) átlagára 809 euró/tonna volt, nem változott számottevően a megfigyelt időszakban. A 2. régióhoz tartozó meghatározó termelő országok (Franciaország, Németország, Hollandia, Belgium) átlagára 800 euró/tonna volt, megegyezett az előző havival. A déli országokat, Bulgáriát, Spanyolországot, Görögországot, Horvátországot, Olaszországot, Portugáliát és Romániát tömörítő 3. régió érte el a legmagasabb átlagát, 903 euró/tonnát, amely 1 százalékkal haladta meg az előző havit.

Az Európai Bizottság előzetes adatai szerint a közösség cukorimportja a 2022/2023. gazdasági évben 2029 ezer tonna volt június 20-ig. Az uniós importon belül a vámmentes *EPA/EBA* (Európai Partnerségi Megállapodások/„Mindent, csak fegyvert ne!”) megállapodások keretében érkező cukorimport 317 ezer tonnát tett ki, 3 százalékkal nőtt június 23-ig az egy évvel korábbihoz képest. A *WTO*-kvóták közül a Balkán-kvóta kihasználtsága 17 százalékos volt június 22-ig. Az Európai Unió által a cukorra biztosított 2023. évi 195 ezer tonnás kedvezményes vámkontingenst Közép-Amerika 74 százaléokban használta ki június 23-ig. Az Európai Bizottság előzetes adatai szerint a 2022/2023. gazdasági évben az unió cukor-exportja 401 ezer tonna volt június 21-ig.

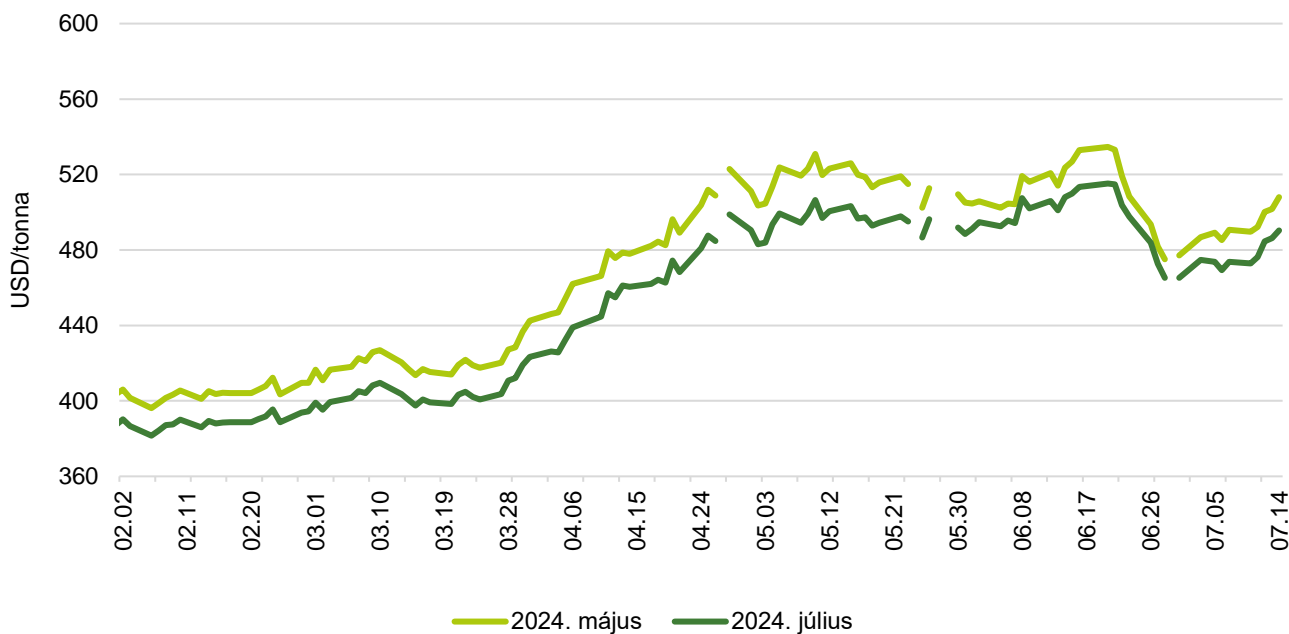
## Ábrák, táblázatok

15. ábra: A nyerscukor különböző határidőre szóló jegyzése a New York-i árutőzsdén I. (2023)



Forrás: ICE

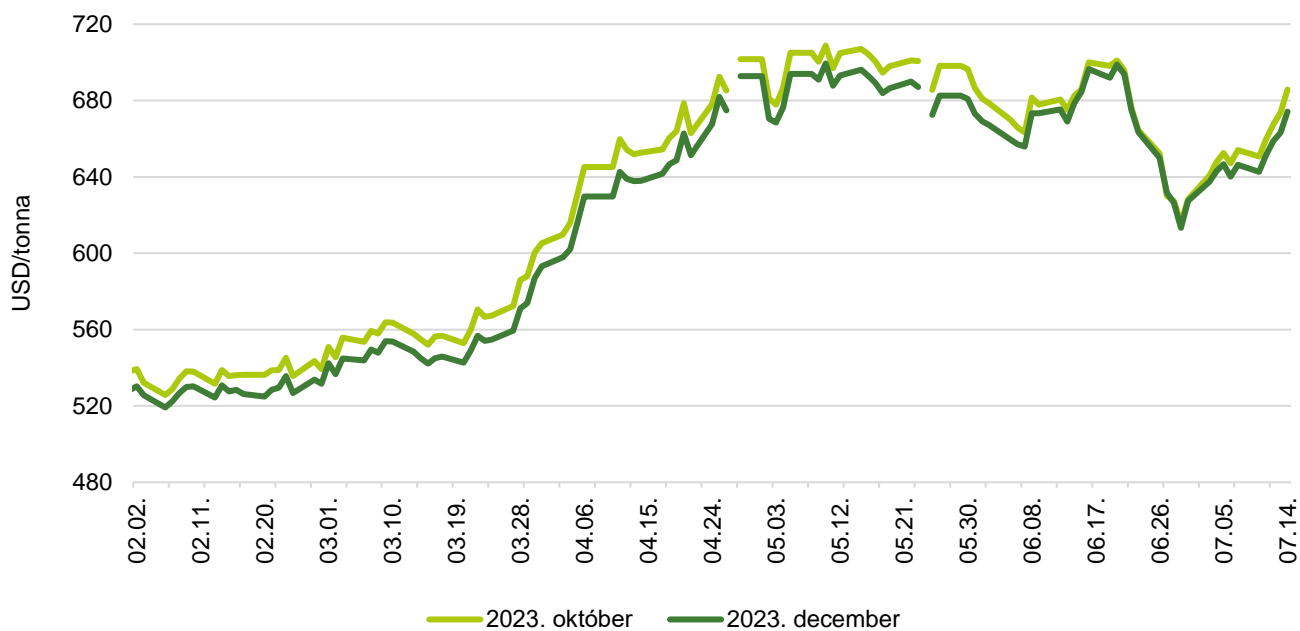
16. ábra: A nyerscukor különböző határidőre szóló jegyzése a New York-i árutőzsdén II. (2023)



Forrás: ICE

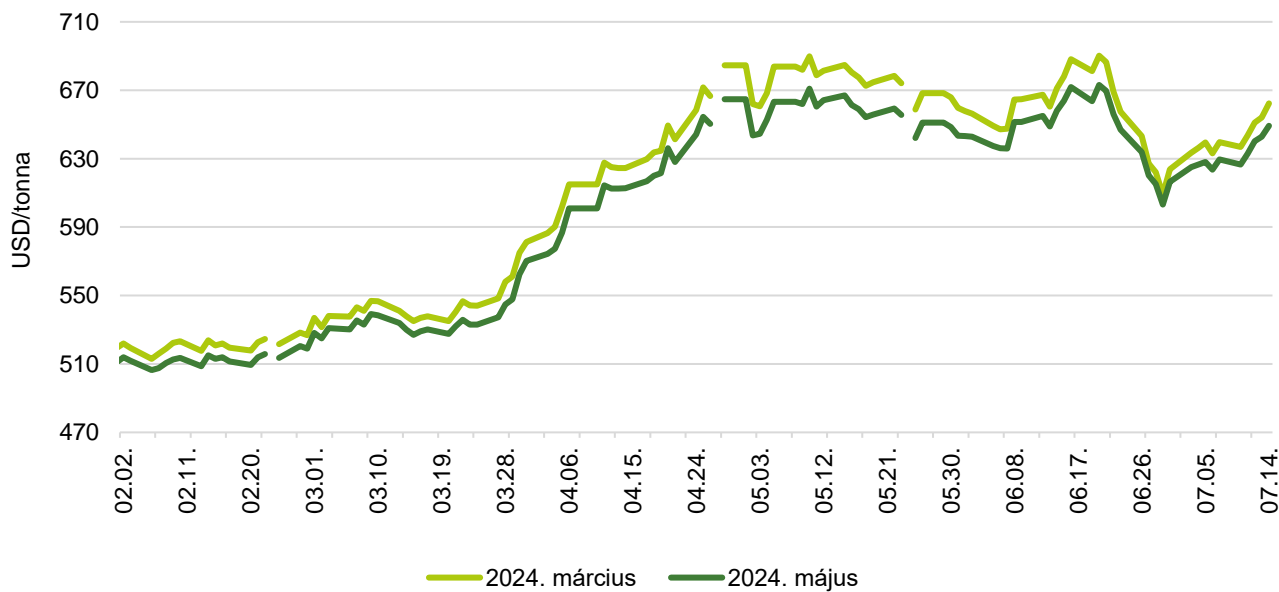


17. ábra: A fehércukor különböző határidőre szóló jegyzése a londoni árutőzsdén I. (2023)



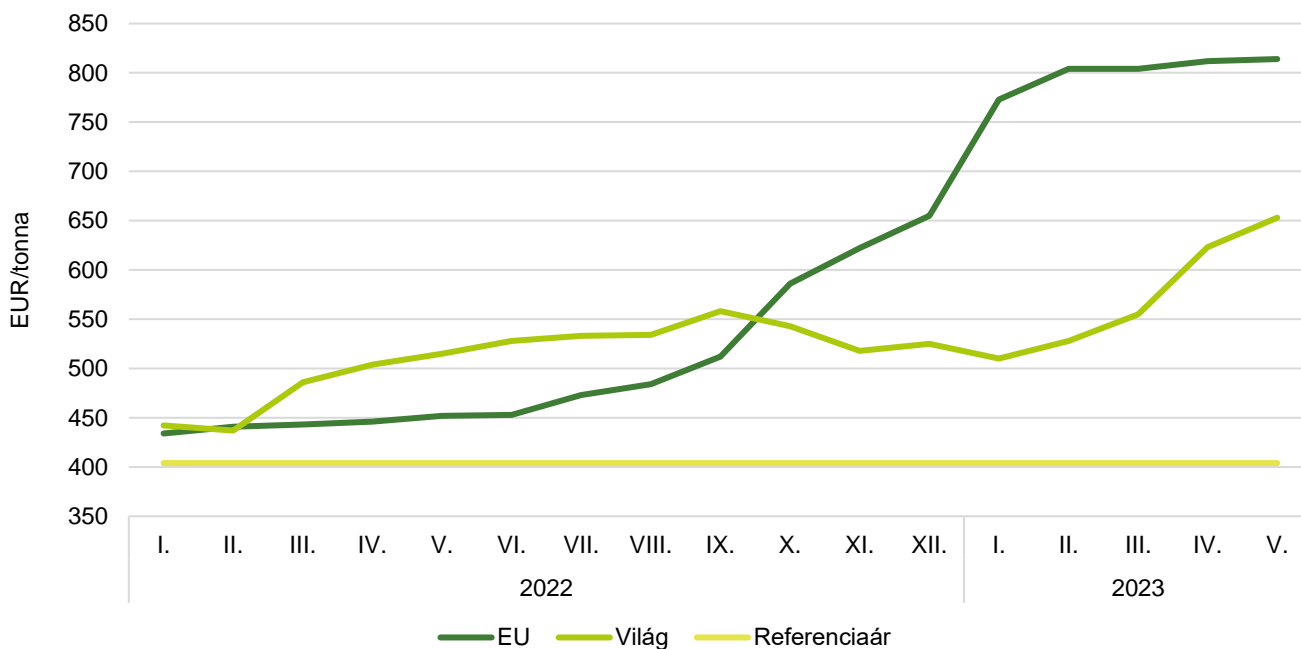
Forrás: LIFFE

18. ábra: A fehércukor különböző határidőre szóló jegyzése a londoni árutőzsdén II. (2023)



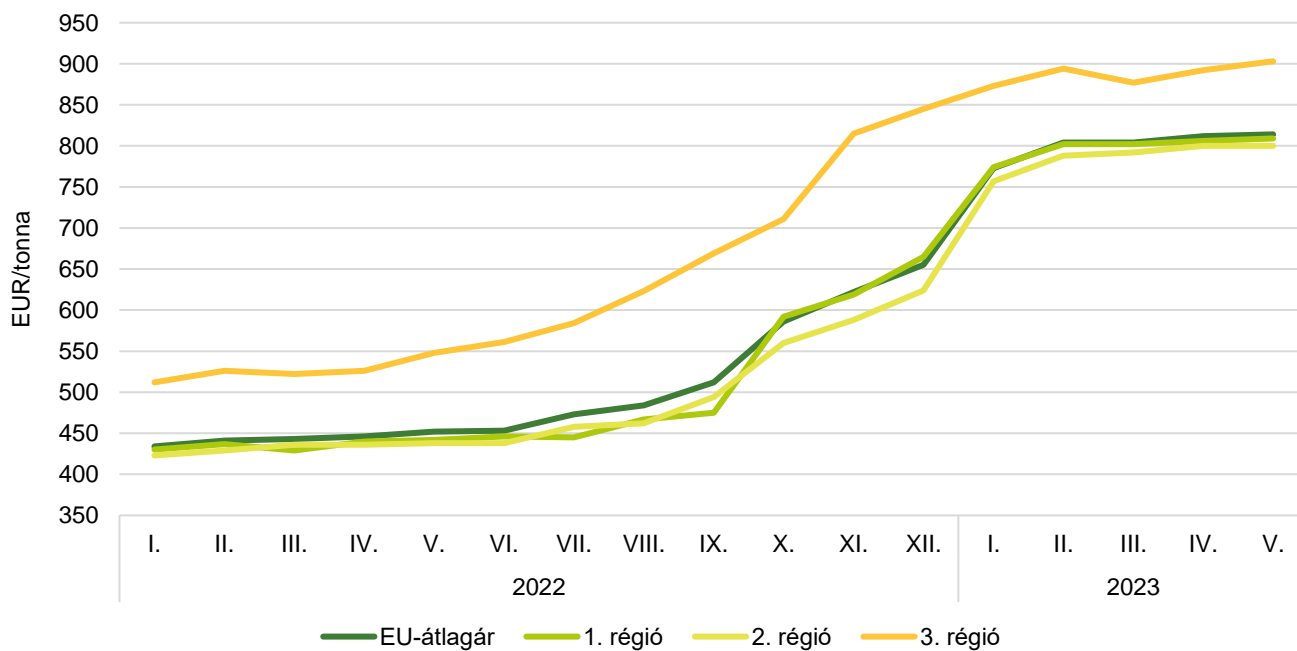
Forrás: LIFFE

19. ábra: **A cukor világpiaci, uniós és referenciaára (2022–2023)**

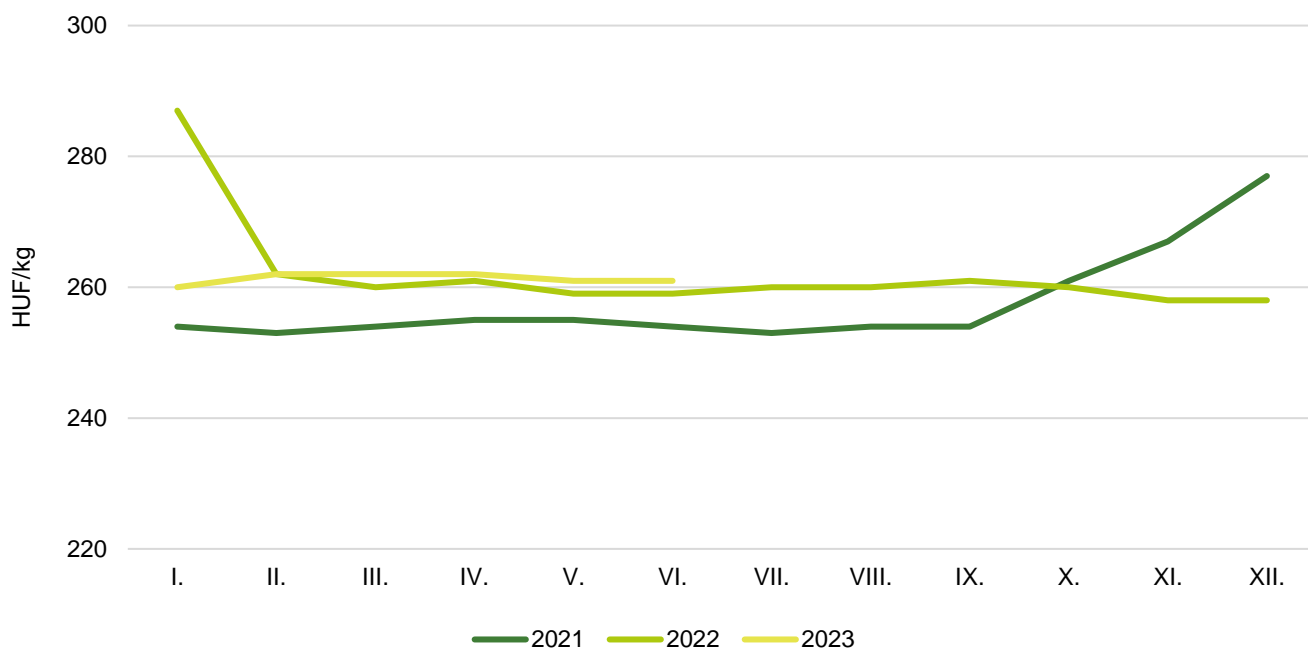


Forrás: Európai Bizottság

20. ábra: **A fehércukor átlagára az Európai Unióban (2022–2023)**



Megjegyzés: 1. régió: AT-CZ-DK-FI-HU-LT-PL-SE-SK; 2. régió: BE-FR-NL; 3. régió: BG-ES-GR-HR-IT-PT-RO.  
 Forrás: Európai Bizottság

21. ábra: **A kristálycukor havi fogyasztói ára Magyarországon (2021–2023)**

Forrás: KSH

22. ábra: **A globális cukortermelés, -fogyasztás és zárókészlet alakulása**

Forrás: Európai Bizottság/ISO

22. táblázat: **A cukorrépa termésátlaga az Európai Unióban**

tonna/hektár

	2022	2023 <sup>a)</sup>	Az elmúlt öt év átlaga	2023/elmúlt öt év átlaga (százalék)	2023/2022 (százalék)
EU	n. a.	75,9	72,8	104,3	n. a.
Ausztria	79,7	75,6	75,9	99,6	94,9
Belgium	89,3	85,5	85,3	100,2	95,7
Csehország	69,6	65,8	63,5	103,6	94,5
Németország	71,2	77,2	72,5	106,5	108,4
Dánia	72,3	73,8	73,6	100,3	102,1
Spanyolország	84,1	84,2	85,8	98,1	100,1
Finnország	n. a.	n. a.	n. a.	n. a.	n. a.
Franciaország	78,6	82,2	78,7	104,4	104,6
Horvátország	n. a.	n. a.	n. a.	n. a.	n. a.
Magyarország	n. a.	n. a.	n. a.	n. a.	n. a.
Olaszország	n. a.	64,0	63,1	101,4	n. a.
Litvánia	62,5	54,9	63,2	86,9	87,8
Hollandia	88,8	85,5	82,4	103,8	96,3
Lengyelország	63,8	63,4	60,6	104,6	99,4
Románia	n. a.	n. a.	n. a.	n. a.	n. a.
Svédország	64,7	66,4	66,5	99,8	102,6
Szlovákia	56,3	62,0	59,4	104,4	110,1

<sup>a)</sup> Előrevetítés.

Megjegyzés: n. a. – nincs adat

Forrás: Európai Bizottság

