

# AGRÁRPIACI JELENTÉSEK

**ÉLŐ ÁLLAT ÉS  
HÚS**

XXVI. évfolyam • 10. szám • 2023

**ÉLŐÁLLAT ÉS HÚS**  
XXVI. évfolyam • 10. szám • 2023  
2023 május 31.

Megjelenik kéthetente

**Felelős szerkesztő**  
Dr. Stummer Ildikó

**Szerző**  
Nyárs Klaudia  
nyars.klaudia@aki.gov.hu



1093 Budapest, Zsil utca 3–5.  
Telefon: +36 1 217 1011  
Fax: +36 1 217 8111  
www.aki.gov.hu  
aki@aki.gov.hu

A kiadvány az Agrárközgazdasági Intézet  
által üzemeltetett Piaci Árinformációs Rendszer  
adatai alapján készül.



Friss adatokért kérjük látogasson el a  
[PÁIR lekérdezhető adatok](#) felületre.

ISSN 1418 2130

A kiadványokkal kapcsolatban részletes  
felvilágosítást ad:  
Publikációs Csoport – publikacio@aki.gov.hu

## Tartalomjegyzék

|                           |    |
|---------------------------|----|
| Összefoglaló              | 3  |
| Summary                   | 3  |
| Piaci jelentés            | 4  |
| Világ                     | 4  |
| Magyarország              | 4  |
| Ábrák, táblázatok         | 5  |
| Sertés                    | 5  |
| Szarvasmarha              | 13 |
| Bárány                    | 18 |
| Nemzetközi előrevetítések | 21 |



# Összefoglaló

Az AKI PÁIR adatai szerint a fiatal bika termelői ára 841 forint/kilogramm hasított meleg súly volt 2023 áprilisában, ami 7,5 százalékos csökkenést jelent 2022 azonos hónapjának átlagárához viszonyítva. A vágóüsző ára 15, a vágótehéné 26 százalékkal csökkent a vizsgált időszakban.

## Summary

According to AKI PÁIR, in Hungary, the producer price of young bulls was HUF 841/kilogram carcass warm weight in April 2023 decreased by 7.5 per cent compared to the average price of the same month in 2022. The price of slaughter heifers decreased by 15 per cent and the price of slaughter cows by 26 per cent in the period under review.

# Piaci jelentés

## Világ

Az Amerikai Egyesült Államok agrárminisztériumának (USDA) májusban megjelent előrejelzése szerint az USA marhahústermelése közel 6 százalékkal csökkenhet 2023 második negyedében a 2022. április–júniuséhoz képest. Az USDA szakértői a hízóbika termelői árának 29 százalékos és a vágótehén árának 16 százalékos emelkedésére számítanak ugyanekkor. A belső fogyasztás 4 százalékkal, a marhahúsexport 12 százalékkal lehet kevesebb, míg a marhahúsimport közel 4 százalékkal emelkedhet. Az USDA adatai szerint az Egyesült Államok marhahústermelése 5 százalékkal, borjúhústermelése 13 százalékkal csökkent 2023 január–áprilisában 2022 január–áprilisához viszonyítva. A szarvasmarhák vágása 3 százalékkal, a vágóállatok élősúlya 1 százalékkal mérséklődött. Az Egyesült Államokban a bika ára 6,17 dollár (USD)/kilogramm hasított hideg súly volt 2023 áprilisában, 24 százalékkal haladta meg az egy évvel korábbit. Az USA marha- és borjúhúskivitele 8 százalékkal csökkent 2023 január–márciusában 2022 január–márciusához képest. Az élő szarvasmarha exportja közel 4 százalékkal nőtt a vizsgált időszakban, a fő célpiacra, Kanadába 49 százalékkal több élő állat került. Az USA marha- és borjúhús-behozatala 3 százalékkal, élőszarvasmarha-importja 6 százalékkal nőtt ezzel egy időben.

Brazíliában a szarvasmarha ára brazil reálban kifejezve 15 százalékkal csökkent 2023 áprilisában az előző év azonos hónapjának átlagárához képest. A Brazil Marhahúsexportőrök Szövetségének (ABIEC) adatai szerint Brazília marhahúskivitele 609 ezer tonna volt 2023 január–áprilisában, ami 14 százalékos csökkenést jelent az egy évvel korábbihoz képest. Kínába 265 ezer tonna brazil marhahús került, ami 22 százalékkal kevesebb a 2022. január–áprilisban szállított volumennél.

Az Európai Unióban a fiatal bika „R3” kereskedelmi osztály vágóhídi belépési ára 5,04 euró/kilogramm hasított hideg súly volt 2023 áprilisában, 2 százalékkal csökkent az egy évvel korábbihoz képest. A tehén „O3” ára 5 százalékkal volt kevesebb, az üsző „R3” ára 4,5 százalékkal emelkedett a vizsgált időszakban.

## Magyarország

A KSH adatai alapján Magyarország élőmarha-exportja 7 százalékkal emelkedett 2023 január–februárjában 2022 azonos időszakához képest. A főbb partnerek Ausztria, Koszovó és Horvátország voltak. Magyarország élőmarha-importja 69 százalékkal nőtt, az élő szarvasmarha több mint fele Dániából, Szlovákiából és Ausztriából származott. A marhahúsexport mennyisége 12 százalékkal mérséklődött, ugyanakkor értéke 10 százalékkal emelkedett. A marhahúsimport volumene 15 százalékkal csökkent, míg értéke 18 százalékkal nőtt a megfigyelt periódusban.

Az AKI PÁIR adatai szerint a fiatal bika termelői ára 841 forint/kilogramm hasított meleg súly volt 2023 áprilisában, ami 7,5 százalékos csökkenést jelent 2022 azonos hónapjának átlagárához viszonyítva. A vágóüsző ára 15, a vágótehéné 26 százalékkal csökkent a vizsgált időszakban. A KSH adatai szerint a marharostélyos fogyasztói ára 34 százalékkal (4340 forint/kilogramm) emelkedett 2023 áprilisában az egy évvel korábbihoz képest.

# Ábrák, táblázatok

## Sertés

1. táblázat: **A vágósertés termelői ára<sup>a)</sup> Magyarországon**

| Megnevezés                          | Minőségi kategória                    | Mértékegység                  | 2022. 20. hét | 2023. 19. hét | 2023. 20. hét | 2023. 20. hét/<br>2022. 20. hét<br>(százalék) | 2023. 20. hét/<br>2023. 19. hét<br>(százalék) |
|-------------------------------------|---------------------------------------|-------------------------------|---------------|---------------|---------------|---|---|
| Vágósertés,<br>hazai<br>termelésből | E                                     | darab                         | 22 562        | 23 770        | 19 775        | 87,65   | 83,19   |
|                                     |                                       | HUF/kg hasított<br>meleg súly | 679,00        | 878,39        | 886,75        | 130,60  | 100,95  |
|                                     | Valamennyi<br>kategória <sup>b)</sup> | darab                         | 56 172        | 56 110        | 50 270        | 89,49   | 89,59   |
|                                     |                                       | HUF/kg hasított<br>meleg súly | 679,01        | 883,20        | 891,86        | 131,35  | 100,98  |

<sup>a)</sup> Az ár nem tartalmazza a szállítási költséget.

<sup>b)</sup> S-P, Nem minősített, M1.

Forrás: AKI PÁIR

2. táblázat: **A vágósertés vágóhídi belépési ára<sup>a)</sup> Magyarországon**

| Megnevezés                                | Mértékegység                  | 2022. 20. hét | 2023. 19. hét | 2023. 20. hét | 2023. 20. hét/<br>2022. 20. hét<br>(százalék) | 2023. 20. hét/<br>2023. 19. hét<br>(százalék) |
|---|-------------------------------|---------------|---------------|---------------|---|---|
| Vágósertés, hazai<br>termelésből származó | darab                         | 56 172        | 56 110        | 50 270        | 89,49   | 89,59   |
|   | HUF/kg hasított meleg<br>súly | 691,21        | 895,40        | 904,06        | 130,79  | 100,97  |
| Vágósertés, importból<br>származó         | darab                         | 3 866         | 6 905         | 8 309         | 214,92  | 120,33  |
|   | HUF/kg hasított meleg<br>súly | 673,73        | 874,85        | 884,66        | 131,31  | 101,12  |

<sup>a)</sup> A sertések termelői ára a vágóhíd kapujában, amely tartalmazza a szállítási költséget is.

Forrás: AKI PÁIR

3. táblázat: **A hizósertéstáp értékesítési ára Magyarországon**

| Megnevezés         | Mértékegység | 2022.<br>április | 2023.<br>március | 2023.<br>április | 2023. április/<br>2022. április<br>(százalék) | 2023. április/<br>2023. március<br>(százalék) |
|--------------------|--------------|------------------|------------------|------------------|---|---|
| Hizósertéstáp I.   | tonna        | 2 447            | 2 902            | 3 095            | 126,45  | 106,62  |
|                    | HUF/tonna    | 120 499          | 149 501          | 143 829          | 119,36  | 96,21   |
| Hizósertéstáp II.  | tonna        | 6 315            | 6 420            | 6 091            | 96,46   | 94,88   |
|                    | HUF/tonna    | 103 211          | 122 785          | 120 824          | 117,07  | 98,40   |
| Hizósertéstáp III. | tonna        | –                | ...              | ...              | –   | ...   |
|                    | HUF/tonna    | –                | ...              | ...              | –   | ...   |

... = Adatvédelmi korlátok miatt nem közölhető adat.

Forrás: AKI PÁIR

4. táblázat: **A nyers sertéshúsok feldolgozói értékesítési ára Magyarországon**

| Megnevezés   | Mértékegység | 2022. 20. hét | 2023. 19. hét | 2023. 20. hét | 2023. 20. hét/<br>2022. 20. hét<br>(százalék) | 2023. 20. hét/<br>2023. 19. hét<br>(százalék) |
|--|--------------|---------------|---------------|---------------|---|---|
| Csontos sertéshús, lehúzott,<br>félben (fej, láb és farok nélkül)  | tonna        | 120,09        | 345,21        | 301,65        | 251,18  | 87,38   |
|  | HUF/kg       | 1 048,91      | 1 200,36      | 1 228,81      | 117,15  | 102,37  |
| Szalonnás és bőrös sertéshús,<br>félben (fejvel, lábbal, farokkal) | tonna        | 373,22        | 463,18        | 387,48        | 103,82  | 83,66   |
|  | HUF/kg       | 800,51        | 1 039,20      | 1 060,14      | 132,43  | 102,01  |
| Sertéskaraj, csonttal,<br>szűzpecsenye nélkül                      | tonna        | 33,35         | 4,98          | 5,86          | 17,59   | 117,74  |
|  | HUF/kg       | 870,09        | 1 415,28      | 1 423,73      | 163,63  | 100,60  |
| Sertéscomb, csont nélkül   | tonna        | 128,49        | 231,12        | 238,64        | 185,72  | 103,25  |
|  | HUF/kg       | 1 402,90      | 1 629,47      | 1 613,65      | 115,02  | 99,03   |
| Sertésstarja, csonttal   | tonna        | 9,77          | 17,94         | 29,80         | 305,08  | 166,10  |
|  | HUF/kg       | 1 370,90      | 1 598,10      | 1 494,38      | 109,01  | 93,51   |
| Sertéslapocka  | tonna        | 85,51         | 131,06        | 140,80        | 164,66  | 107,43  |
|  | HUF/kg       | 1 189,02      | 1 463,94      | 1 473,53      | 123,93  | 100,66  |
| Sertésoldalas  | tonna        | 19,22         | 42,29         | 46,63         | 242,61  | 110,26  |
|  | HUF/kg       | 1 422,43      | 1 736,99      | 1 803,00      | 126,76  | 103,80  |
| Sertésdagadó   | tonna        | 2,56          | 2,52          | 2,60          | 101,51  | 103,07  |
|  | HUF/kg       | 1 168,52      | 1 427,96      | 1 425,84      | 122,02  | 99,85   |
| Más sertéshús csonttal   | tonna        | 166,70        | 274,01        | 253,65        | 152,16  | 92,57   |
|  | HUF/kg       | 812,55        | 856,55        | 783,55        | 96,43   | 91,48   |
| Más sertéshús csont nélkül   | tonna        | 589,73        | 802,13        | 813,91        | 138,02  | 101,47  |
|  | HUF/kg       | 871,58        | 1 044,21      | 1 031,12      | 118,30  | 98,75   |
| Darált sertéshús   | tonna        | ...           | ...           | ...           | ...   | ...   |
|  | HUF/kg       | ...           | ...           | ...           | ...   | ...   |

... = Adatvédelmi korlátok miatt nem közölhető adat.

Forrás: AKI PÁIR

5. táblázat: **A nyers sertéshúsok (friss) és a darálthús (friss) kiskereskedelmi beszerzési ára Magyarországon**

| Megnevezés                                | Kiszereelés           | Mértékegység | 2022. 20. hét | 2023. 19. hét | 2023. 20. hét | 2023. 20. hét/<br>2022. 20. hét<br>(százalék) | 2023. 20. hét/<br>2023. 19. hét<br>(százalék) |
|---|-----------------------|--------------|---------------|---------------|---------------|---|---|
| Sertéscomb csont nélkül                   | lédig                 | tonna        | 136,78        | 151,51        | 165,32        | 120,87  | 109,11  |
|   |                       | HUF/kg       | 1 293,65      | 1 587,91      | 1 593,96      | 123,21  | 100,38  |
|   | tálcás<br>(500 gramm) | tonna        | 3,91          | 8,49          | 8,70          | 222,76  | 102,49  |
|   |                       | HUF/kg       | 1 893,36      | 2 287,54      | 2 267,00      | 119,73  | 99,10   |
|   | vákuumos              | tonna        | 111,95        | 200,63        | 188,16        | 168,08  | 93,79   |
|   |                       | HUF/kg       | 1 452,64      | 1 728,66      | 1 692,04      | 116,48  | 97,88   |
| Sertéslapocka                             | lédig                 | tonna        | 104,91        | 114,26        | 103,04        | 98,21   | 90,18   |
|   |                       | HUF/kg       | 1 221,57      | 1 505,01      | 1 519,24      | 124,37  | 100,95  |
|   | tálcás<br>(500 gramm) | tonna        | 5,45          | 3,60          | 3,28          | 60,19   | 91,16   |
|   |                       | HUF/kg       | 1 756,85      | 2 133,28      | 2 121,32      | 120,75  | 99,44   |
|   | vákuumos              | tonna        | 53,48         | 65,54         | 50,12         | 93,70   | 76,46   |
|   |                       | HUF/kg       | 1 321,42      | 1 533,37      | 1 622,74      | 122,80  | 105,83  |
| Sertéskaraj csonttal, szűzpecsenye nélkül | lédig                 | tonna        | 5,52          | 3,99          | 6,53          | 118,20  | 163,50  |
|   |                       | HUF/kg       | 1 306,35      | 1 526,51      | 1 511,51      | 115,70  | 99,02   |
|   | tálcás<br>(500 gramm) | tonna        | ...           | ...           | ...           | ...   | ...   |
|   |                       | HUF/kg       | ...           | ...           | ...           | ...   | ...   |
|   | vákuumos              | tonna        | 1,56          | 6,38          | 6,06          | 388,03  | 95,07   |
|   |                       | HUF/kg       | 1 364,75      | 1 736,33      | 1 692,51      | 124,02  | 97,48   |
| Sertésstarja csonttal                     | lédig                 | tonna        | 30,18         | 29,68         | 65,13         | 215,78  | 219,47  |
|   |                       | HUF/kg       | 1 264,29      | 1 589,77      | 1 498,02      | 118,49  | 94,23   |
|   | tálcás<br>(500 gramm) | tonna        | ...           | 1,61          | 1,74          | ...   | 137,48  |
|   |                       | HUF/kg       | ...           | 2 209,76      | 2 194,90      | ...   | 100,49  |
|   | vákuumos              | tonna        | 2,70          | 10,27         | 8,05          | 298,12  | 78,40   |
|   |                       | HUF/kg       | 1 438,62      | 1 672,17      | 1 667,71      | 115,92  | 99,73   |
| Sertésoldalas                             | lédig                 | tonna        | 20,08         | 35,13         | 18,62         | 92,74   | 53,01   |
|   |                       | HUF/kg       | 1 477,63      | 1 614,70      | 1 664,98      | 112,68  | 103,11  |
|   | tálcás<br>(500 gramm) | tonna        | ...           | ...           | ...           | ...   | ...   |
|   |                       | HUF/kg       | ...           | ...           | ...           | ...   | ...   |
|   | vákuumos              | tonna        | 16,28         | 11,55         | 21,64         | 132,93  | 187,45  |
|   |                       | HUF/kg       | 1 746,42      | 2 019,31      | 2 032,06      | 116,36  | 100,63  |
| Sertésdagadó                              | lédig                 | tonna        | 1,99          | 1,69          | 1,53          | 76,49   | 90,51   |
|   |                       | HUF/kg       | 1 220,10      | 1 446,14      | 1 463,48      | 119,95  | 101,20  |
|   | tálcás<br>(500 gramm) | tonna        | ...           | ...           | ...           | ...   | ...   |
|   |                       | HUF/kg       | ...           | ...           | ...           | ...   | ...   |
|   | vákuumos              | tonna        | 0,30          | 0,35          | 0,30          | 102,36  | 86,61   |
|   |                       | HUF/kg       | 1 353,28      | 1 566,20      | 1 524,17      | 112,63  | 97,32   |
| Sertés darálthús                          | tonna                 | 140,84       | 188,57        | 186,40        | 132,35        | 98,85   |   |
|   | HUF/kg                | 1 389,60     | 1 771,44      | 1 789,87      | 128,80        | 101,04  |   |

... = Adatvédelmi korlátok miatt nem közölhető adat.

Forrás: AKI PÁIR

6. táblázat: **A vágósertés („E” minőségi kategória) vágóhídi belépési ára<sup>a)</sup> az Európai Unióban**

EUR/100kg hasított hideg súly

|               | 2022. 20. hét | 2023. 19. hét | 2023. 20. hét | 2023. 20. hét/<br>2022. 20. hét<br>(százalék) | 2023. 20. hét/<br>2023. 19. hét<br>(százalék) |
|---------------|---------------|---------------|---------------|---|---|
| Magyarország  | 182,78        | 244,53        | 246,13        | 134,66  | 100,66  |
| Belgium       | 166,86        | 224,66        | 224,43        | 134,50  | 99,90   |
| Bulgária      | 199,30        | 276,10        | –             | –   | –   |
| Csehország    | 183,62        | 232,08        | 230,07        | 125,30  | 99,13   |
| Dánia         | 178,58        | 205,56        | 207,72        | 116,31  | 101,05  |
| Németország   | 187,81        | 243,08        | 243,34        | 129,57  | 100,11  |
| Észtország    | 176,31        | 216,27        | 215,58        | 122,27  | 99,68   |
| Görögország   | 209,95        | 260,91        | –             | –   | –   |
| Spanyolország | 209,68        | 247,11        | 247,06        | 117,83  | 99,98   |
| Franciaország | 190,00        | 231,00        | 229,00        | 120,53  | 99,13   |
| Horvátország  | 175,04        | 239,00        | 240,00        | 137,11  | 100,42  |
| Írország      | 167,18        | 221,65        | –             | –   | –   |
| Olaszország   | –             | –             | –             | –   | –   |
| Ciprus        | 227,36        | 243,16        | 243,07        | 106,91  | 99,96   |
| Lettország    | 178,61        | 261,65        | 258,20        | 144,56  | 98,68   |
| Litvánia      | 175,01        | 251,46        | 248,40        | 141,93  | 98,78   |
| Luxemburg     | 182,33        | 236,66        | 236,46        | 129,69  | 99,92   |
| Hollandia     | 158,58        | 213,96        | 213,87        | 134,87  | 99,96   |
| Ausztria      | 200,22        | 247,81        | 248,32        | 124,02  | 100,21  |
| Lengyelország | 182,39        | 250,79        | –             | –   | –   |
| Portugália    | 216,21        | 267,36        | 267,36        | 123,66  | 100,00  |
| Románia       | 169,87        | 256,84        | 259,86        | 152,98  | 101,18  |
| Szlovénia     | 185,90        | 238,26        | 238,32        | 128,20  | 100,03  |
| Szlovákia     | 180,19        | 242,23        | 245,89        | 136,46  | 101,51  |
| Finnország    | 200,52        | 221,65        | 222,85        | 111,14  | 100,54  |
| Svédország    | 222,63        | 228,03        | 226,43        | 101,71  | 99,30   |
| <b>EU</b>     | <b>185,90</b> | <b>238,26</b> | <b>238,32</b> | <b>128,20</b>                                 | <b>100,03</b>                                 |

<sup>a)</sup> Az ár tartalmazza a szállítási költséget is.  
 Forrás: Európai Bizottság

7. táblázat: **A vágósertés termelői ára az EU néhány tagországában**

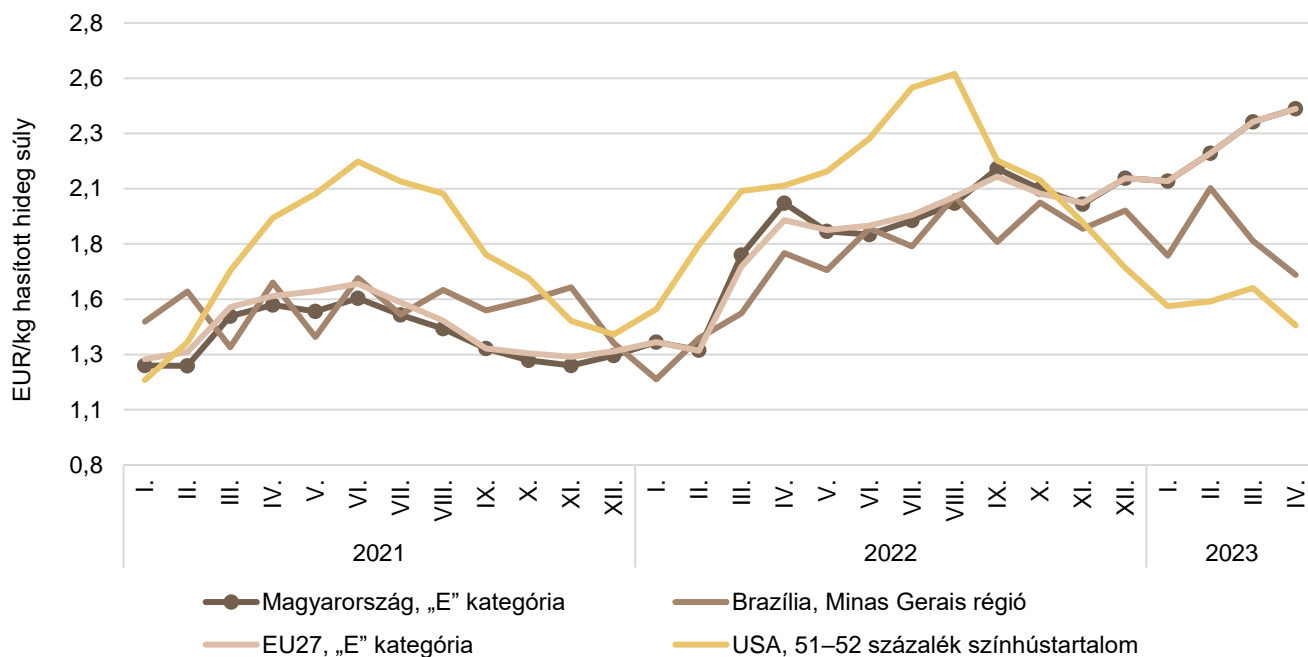
EUR/kg hasított súly

|                              | 2023. 17. hét | 2023. 18. hét | 2023. 19. hét | 2023. 20. hét | 2023. 21. hét |
|------------------------------|---------------|---------------|---------------|---------------|---------------|
| Vion (Hollandia)             | 2,38          | 2,38          | 2,38          | 2,38          | 2,38          |
| Compexo (Hollandia)          | 2,13          | 2,13          | 2,13          | 2,13          | 2,13          |
| Németország (szerződéses ár) | 2,33          | 2,33          | 2,33          | 2,33          | 2,33          |
| Tönnies (Németország)        | 2,33          | 2,33          | 2,33          | 2,33          | 2,33          |
| West Fleisch (Németország)   | 2,33          | 2,33          | 2,33          | 2,33          | 2,33          |
| Danish Crown (Dánia)         | 1,85          | 1,85          | 1,85          | 1,85          | 1,85          |
| Tican (Dánia)                | 1,85          | 1,85          | 1,85          | 1,85          | 1,85          |

Forrás: Schuttert, Danish Crown, Tican, MPB

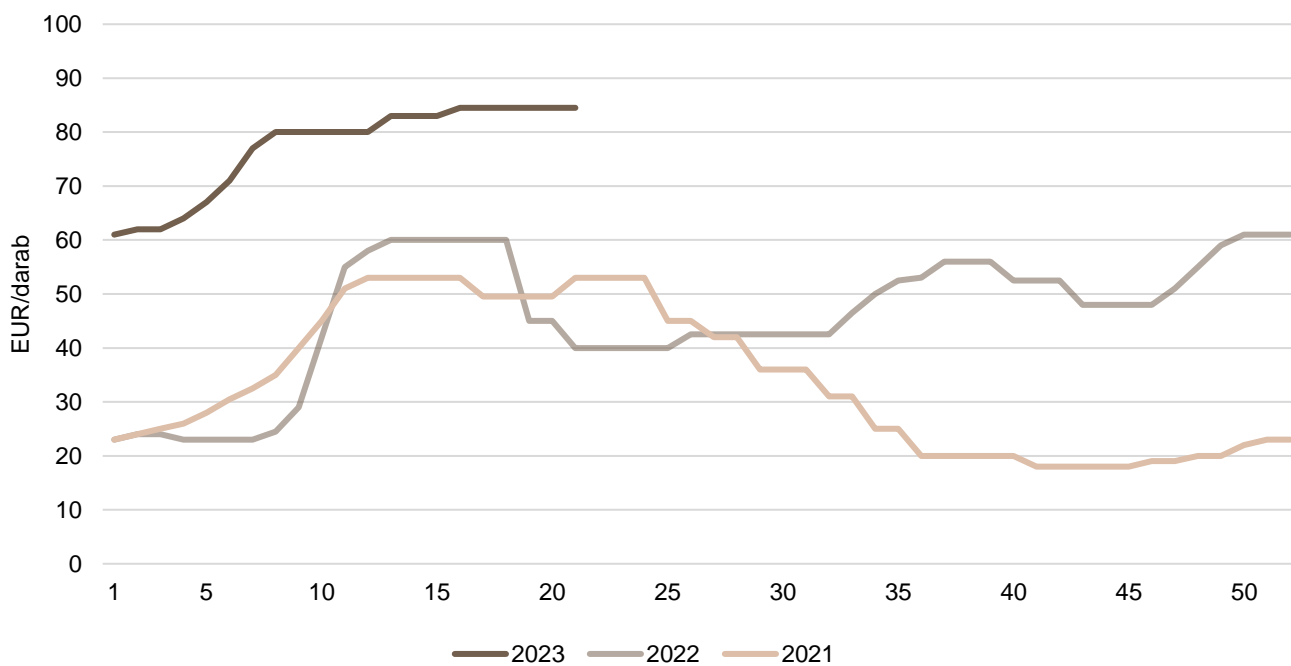


1. ábra: **A sertés havi világsi árá (2021–2023)**



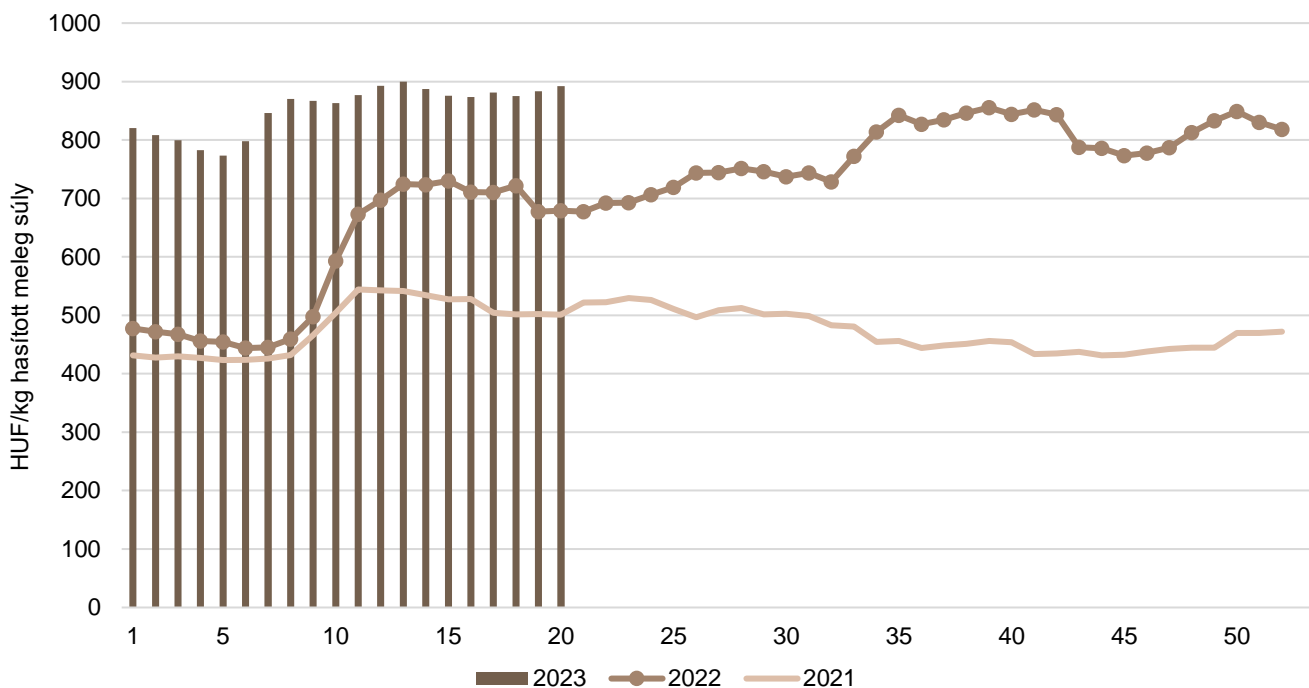
Forrás: USDA, Európai Bizottság, MPB, AKI PÁIR

2. ábra: **A malac ára (Nord–West, 25 kg) Németországban (2021–2023)**



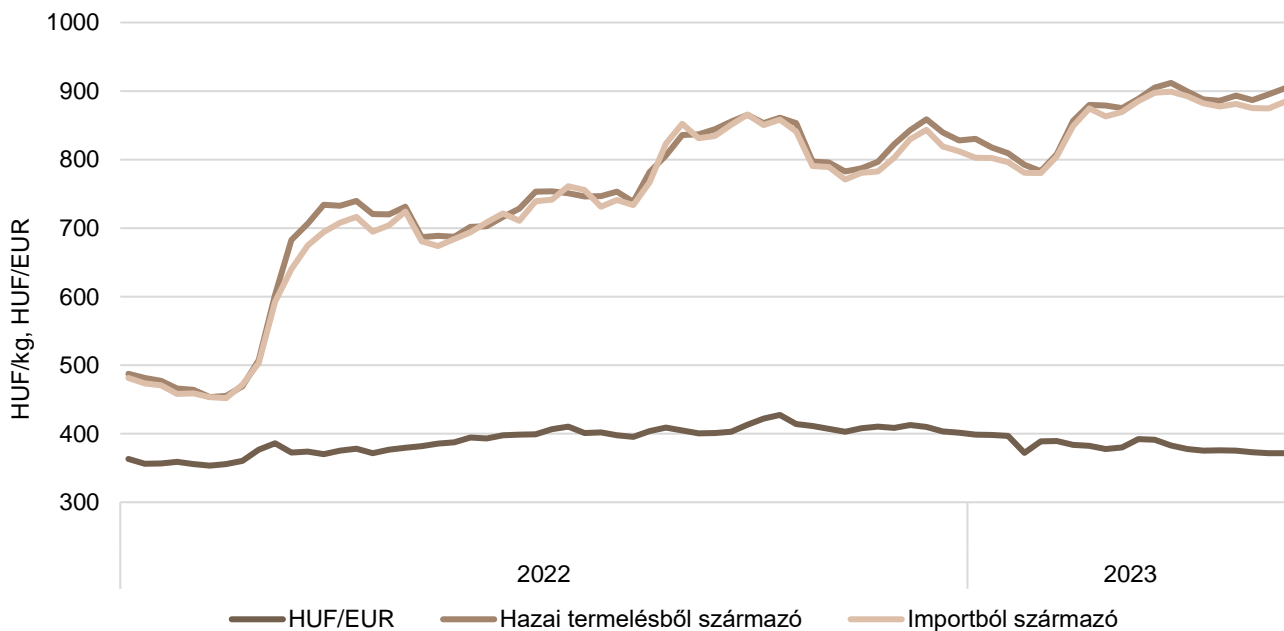
Forrás: VAEX

3. ábra: **A hazai termelésből származó vágósertés<sup>a)</sup> heti termelői ára Magyarországon (2021–2023)**

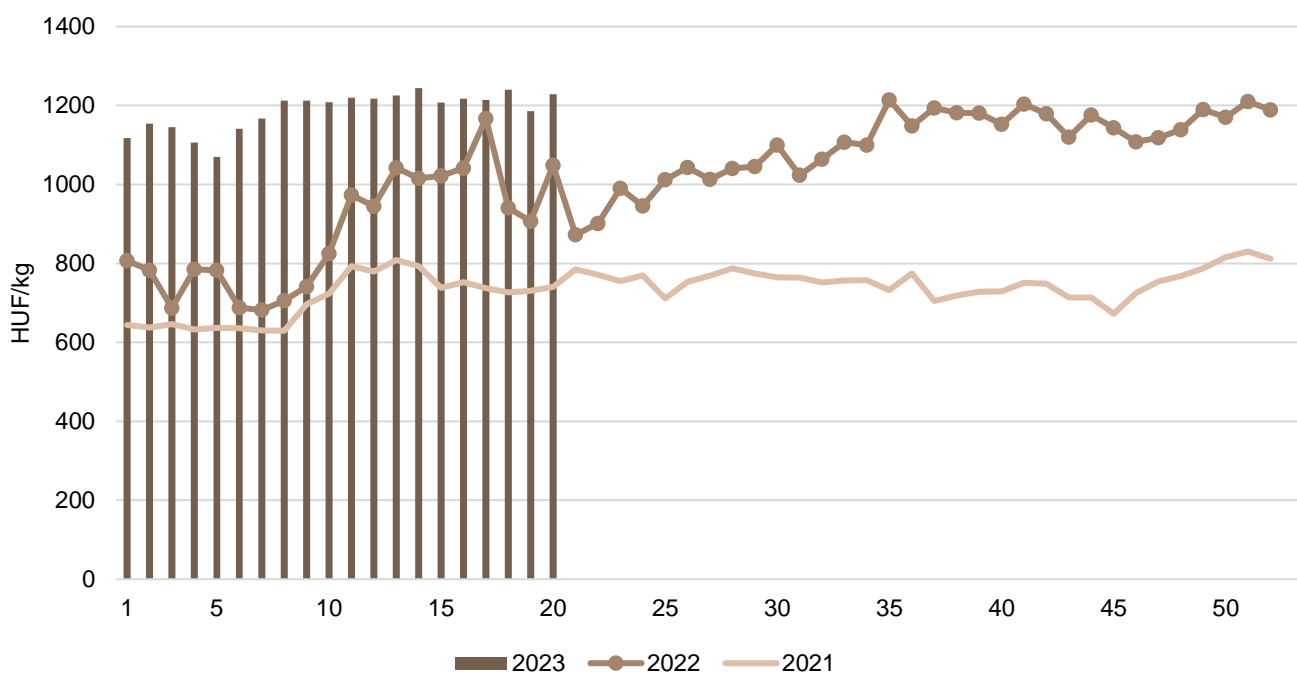


<sup>a)</sup> S-P, Nem minősített, M1.  
 Forrás: AKI PÁIR

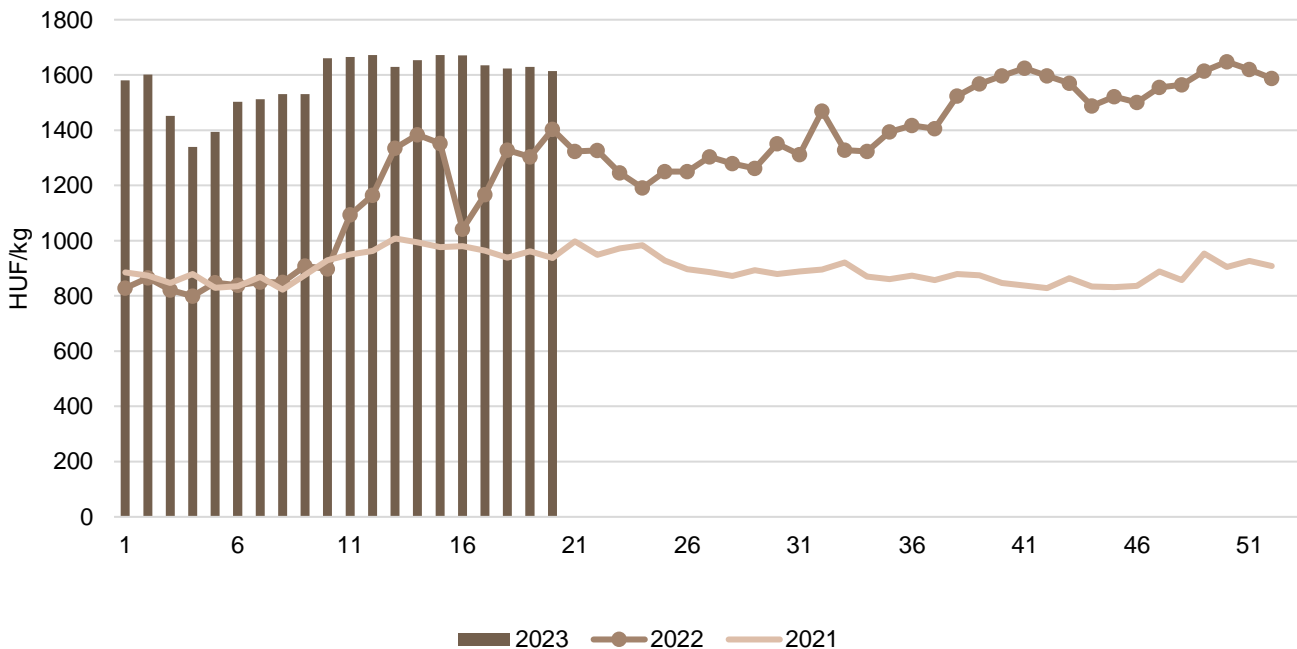
4. ábra: **A vágósertés heti vágóhídi belépési ára Magyarországon (2022–2023)**



Forrás: AKI PÁIR, MNB

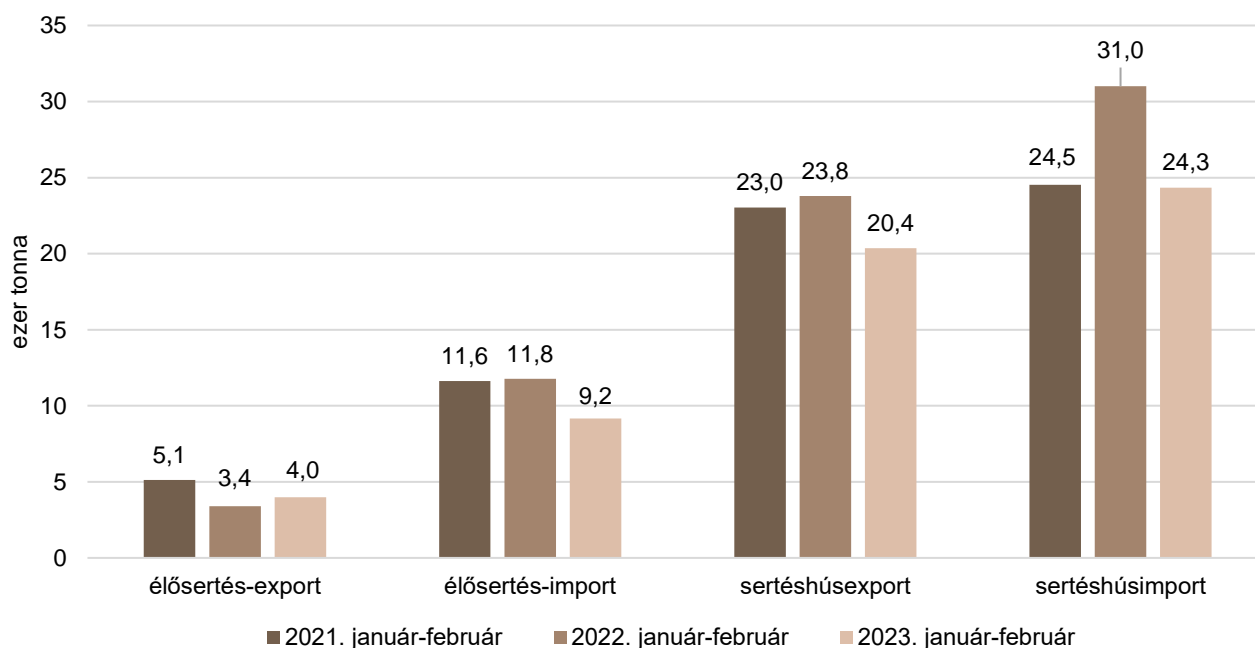
5. ábra: **A csontos sertéshús, lehúzott, félben heti értékesítési ára Magyarországon (2021–2023)**

Forrás: AKI PÁIR

6. ábra: **A sertéscomb heti értékesítési ára Magyarországon (2021–2023)**

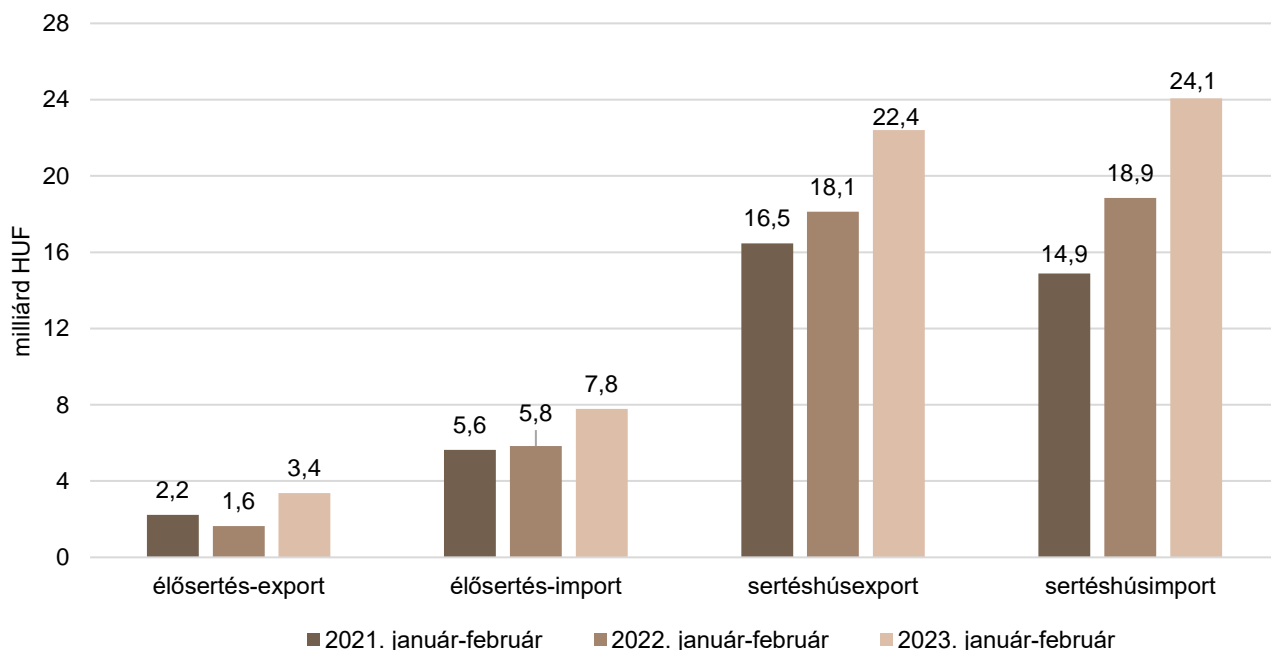
Forrás: AKI PÁIR

7. ábra: **Az élő sertés és a sertéshús külkereskedelmének mennyisége Magyarországon**



Forrás: KSH

8. ábra: **Az élő sertés és a sertéshús külkereskedelmének értéke Magyarországon**



Forrás: KSH

## Szarvasmarha

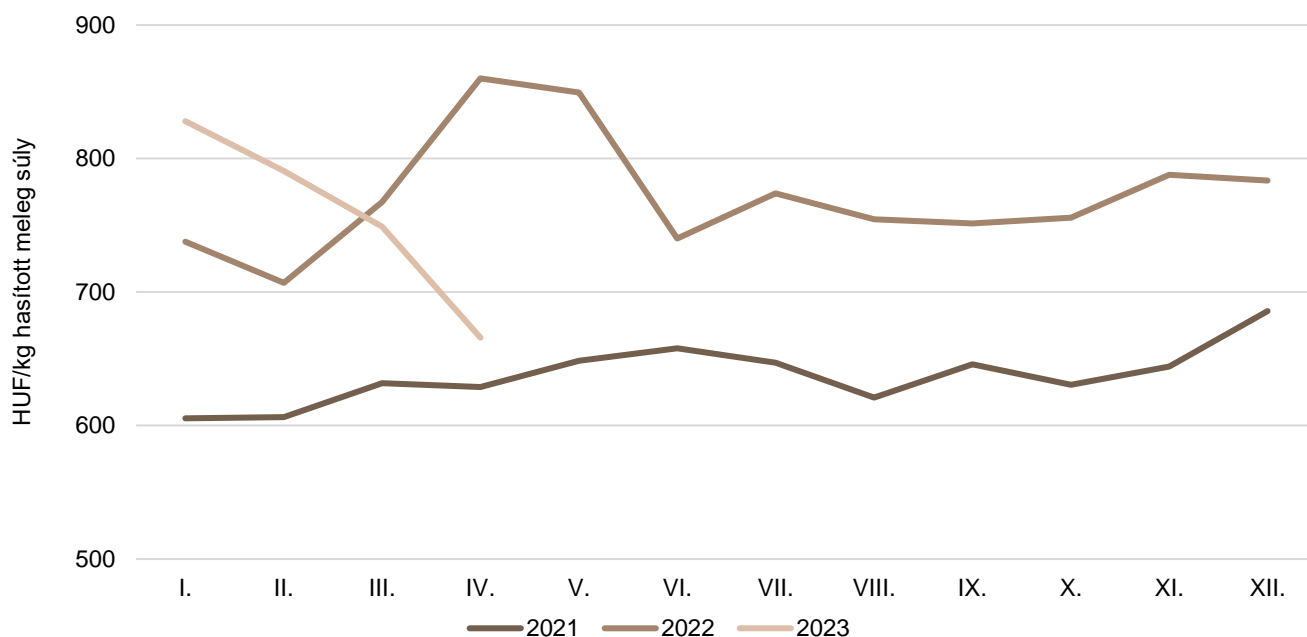
8. táblázat: **A vágómarha termelői ára Magyarországon**

| Megnevezés         | Minőségi kategória | Mértékegység               | 2022. 20. hét | 2023. 19. hét | 2023. 20. hét | 2023. 20. hét/<br>2022. 20. hét<br>(százalék) | 2023. 20. hét/<br>2023. 19. hét<br>(százalék) |
|--------------------|--------------------|----------------------------|---------------|---------------|---------------|---|---|
| Fiatal bika        | E–P                | darab                      | 116           | 128           | 150           | 129,31  | 117,19  |
|                    |                    | HUF/kg hasított meleg súly | 736           | 849           | 762           | 103,54  | 89,71   |
| Vágótehén          | E–P                | darab                      | 684           | 453           | 398           | 58,19   | 87,86   |
|                    |                    | HUF/kg hasított meleg súly | 833           | 673           | 663           | 79,62   | 98,65   |
| Vágóüsző           | E–P                | darab                      | 103           | 50            | 61            | 59,22   | 122,00  |
|                    |                    | HUF/kg hasított meleg súly | 667           | 650           | 696           | 104,36  | 107,13  |
| Vágómarha összesen | E–P                | darab                      | 916           | 647           | 613           | 66,92   | 94,74   |
|                    |                    | HUF/kg hasított meleg súly | 806           | 701           | 690           | 85,52   | 98,44   |

... = Adatvédelmi korlátok miatt nem közölhető adat.

Forrás: AKI PÁIR

9. ábra: **A vágómarha havi termelői ára Magyarországon (2021–2023)**



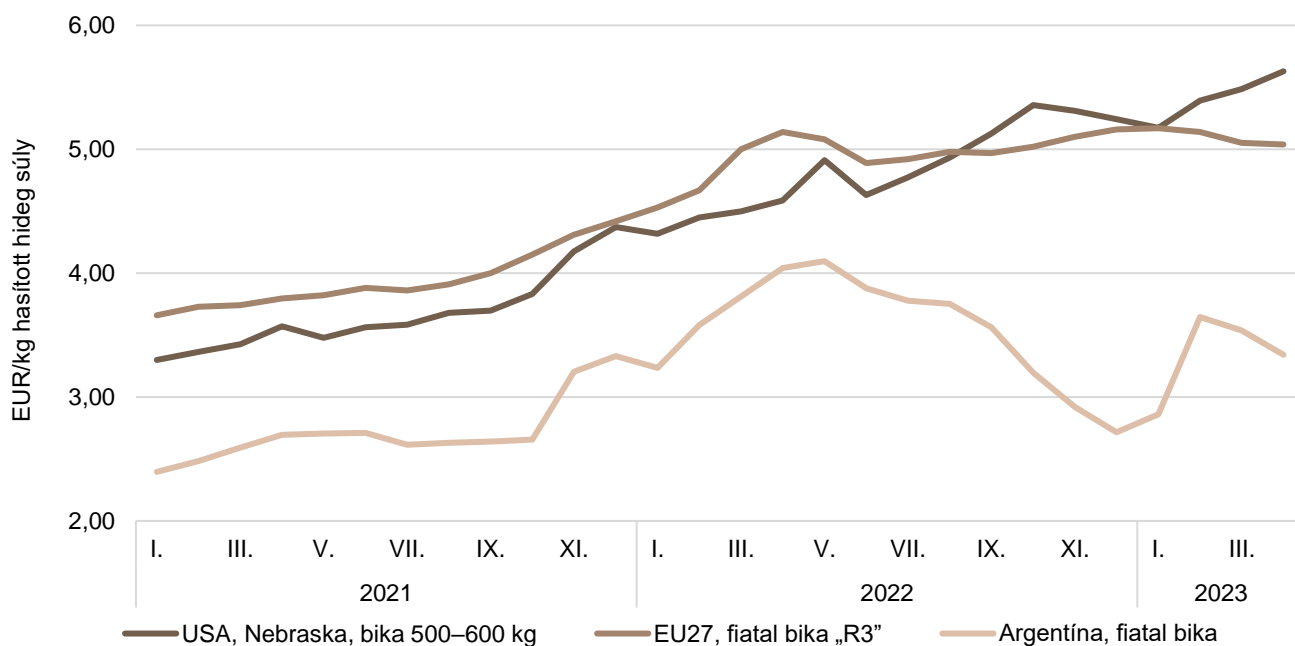
Forrás: AKI PÁIR

9. táblázat: **A fiatal bika („R3” minőségi kategória) vágóhídi belépési ára<sup>a)</sup> az Európai Unióban**

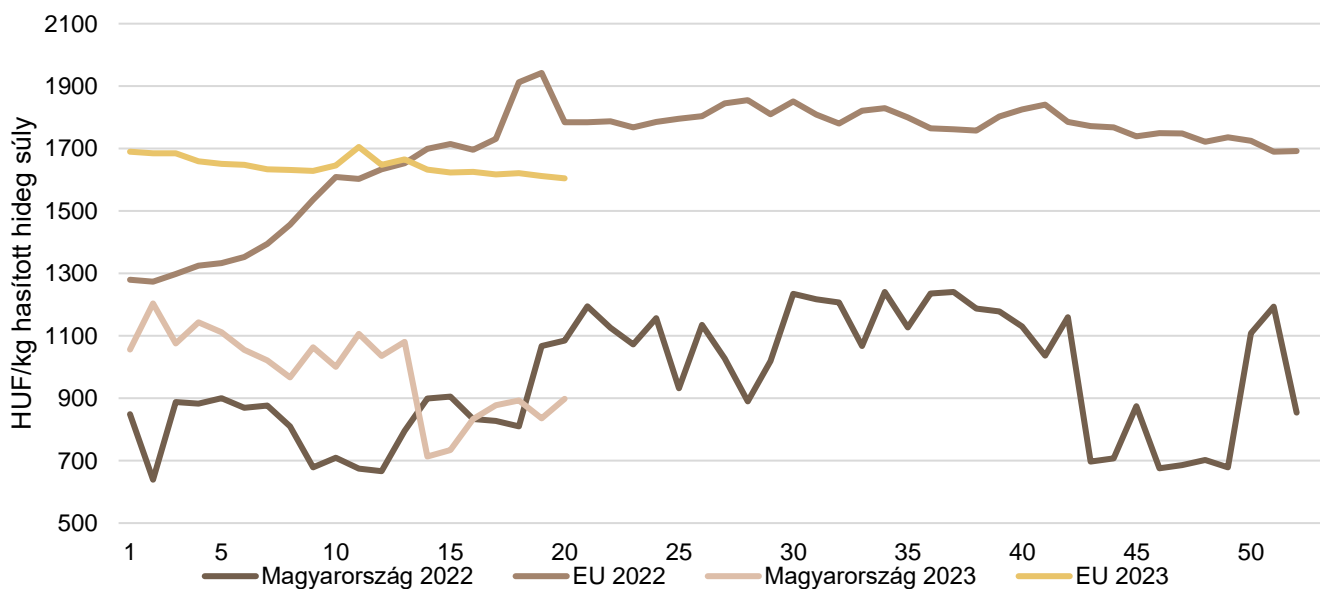
EUR/100kg hasított hideg súly

|               | 2022. 20. hét | 2023. 19. hét | 2023. 20. hét | 2023. 20. hét/<br>2022. 20. hét<br>(százalék) | 2023. 20. hét/<br>2023. 19. hét<br>(százalék) |
|---------------|---------------|---------------|---------------|---|---|
| Magyarország  | –             | –             | –             | –   | –   |
| Belgium       | 393,92        | 432,14        | 432,14        | 109,70  | 100,00  |
| Bulgária      | –             | 471,24        | 471,24        | –   | 100,00  |
| Csehország    | 478,24        | 465,22        | 449,49        | 93,99   | 96,62   |
| Dánia         | 476,36        | 458,11        | 463,37        | 97,27   | 101,15  |
| Németország   | 518,35        | 480,34        | 473,36        | 91,32   | 98,55   |
| Észtország    | –             | –             | –             | –   | –   |
| Görögország   | –             | 423,59        | 423,59        | –   | 100,00  |
| Spanyolország | 502,82        | 535,92        | 537,08        | 106,81  | 100,22  |
| Franciaország | 513,00        | 530,00        | 528,00        | 102,92  | 99,62   |
| Horvátország  | 496,30        | 507,00        | 511,00        | 102,96  | 100,79  |
| Írország      | 501,70        | 512,52        | 510,49        | 101,75  | 99,60   |
| Olaszország   | 474,49        | 530,12        | 540,23        | 113,85  | 101,91  |
| Ciprus        | –             | –             | –             | –   | –   |
| Lettország    | –             | 376,79        | 346,79        | –   | 92,04   |
| Litvánia      | 452,91        | 425,02        | 419,63        | 92,65   | 98,73   |
| Luxemburg     | 515,38        | –             | –             | –   | –   |
| Málta         | –             | –             | –             | –   | –   |
| Hollandia     | 576,00        | 431,00        | 425,00        | 73,78   | 98,61   |
| Ausztria      | 495,03        | 472,11        | 471,72        | 95,29   | 99,92   |
| Lengyelország | 513,11        | 499,16        | 489,47        | 95,39   | 98,06   |
| Portugália    | 477,08        | 527,21        | 525,60        | 110,17  | 99,69   |
| Románia       | 377,80        | 428,86        | 435,33        | 115,23  | 101,51  |
| Szlovénia     | 506,88        | 504,55        | 501,15        | 98,87   | 99,33   |
| Szlovákia     | 469,62        | 484,16        | 490,25        | 104,39  | 101,26  |
| Finnország    | 460,40        | 499,38        | 507,37        | 110,20  | 101,60  |
| Svédország    | 511,64        | 521,50        | 518,15        | 101,27  | 99,36   |
| EU            | 506,88        | 504,55        | 501,15        | 98,87   | 99,33   |

<sup>a)</sup> Az ár tartalmazza a szállítási költséget is.  
Forrás: Európai Bizottság

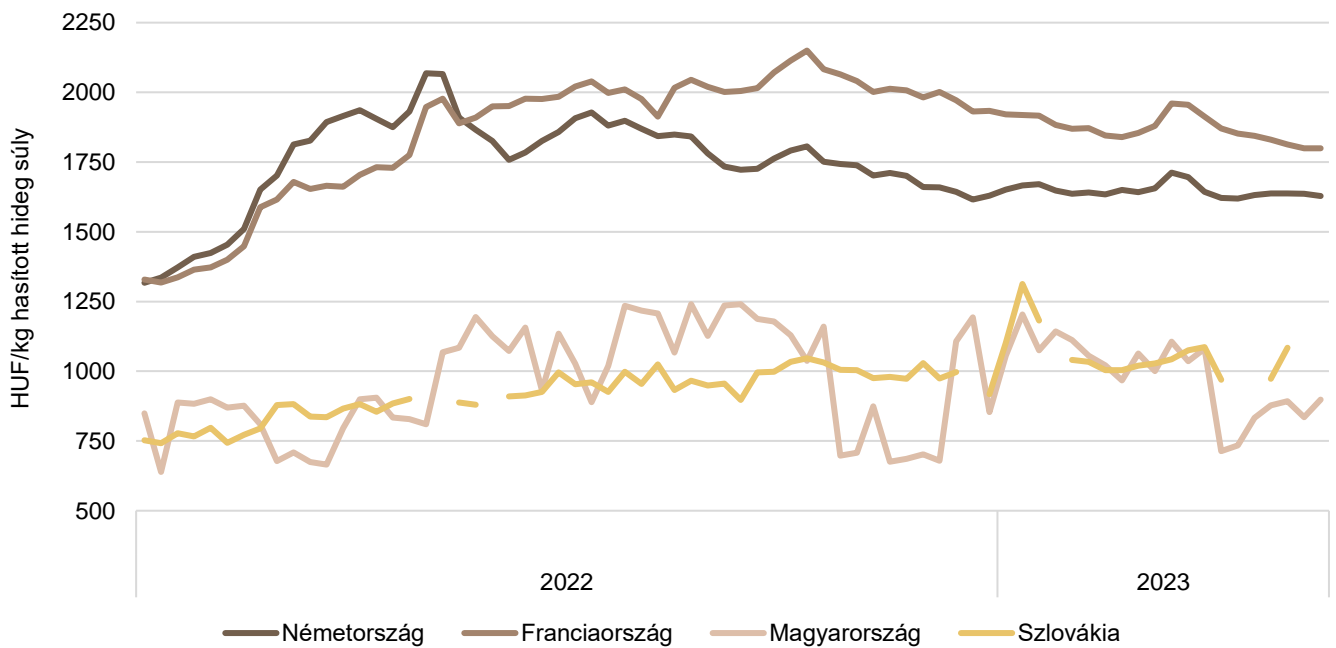
10. ábra: **A szarvasmarha havi világpiaci ára (2021–2023)**

Forrás: USDA, Európai Bizottság, Minagri

11. ábra: **A vágótehén „O3” heti vágóhídi belépési ára Magyarországon és az EU-ban (2022–2023)**

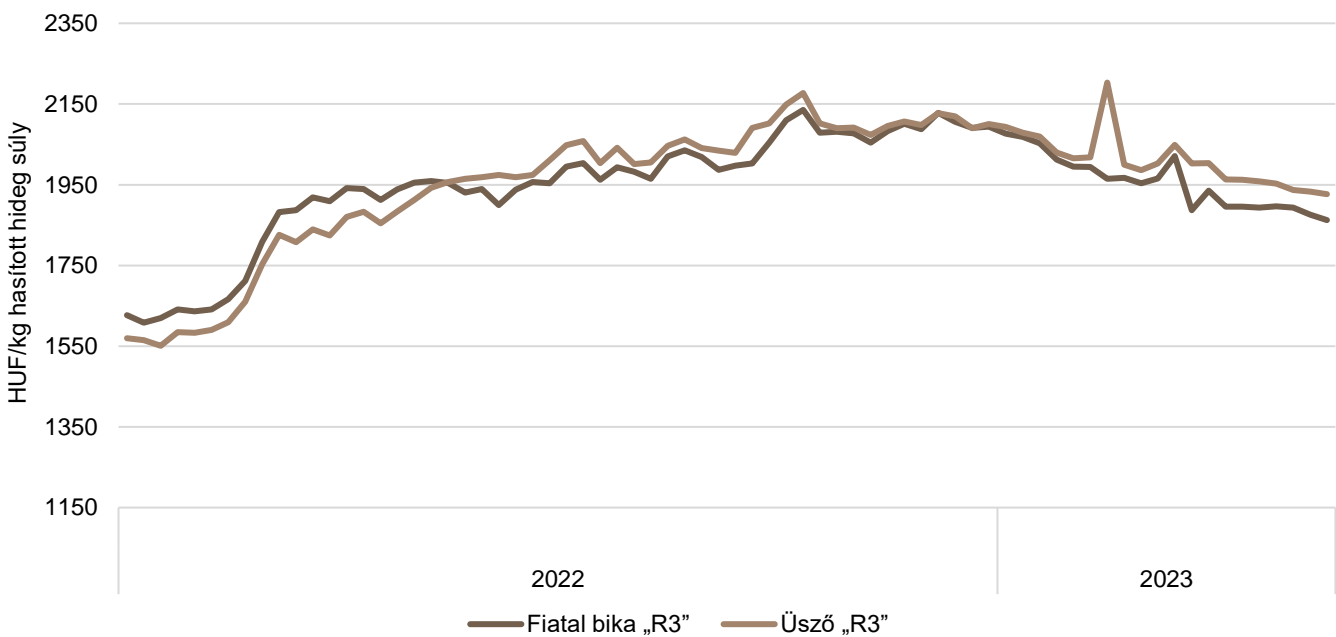
Forrás: Európai Bizottság, AKI PÁIR

12. ábra: A vágótehén „O3” heti vágóhídi belépési ára az EU néhány tagországában (2022–2023)



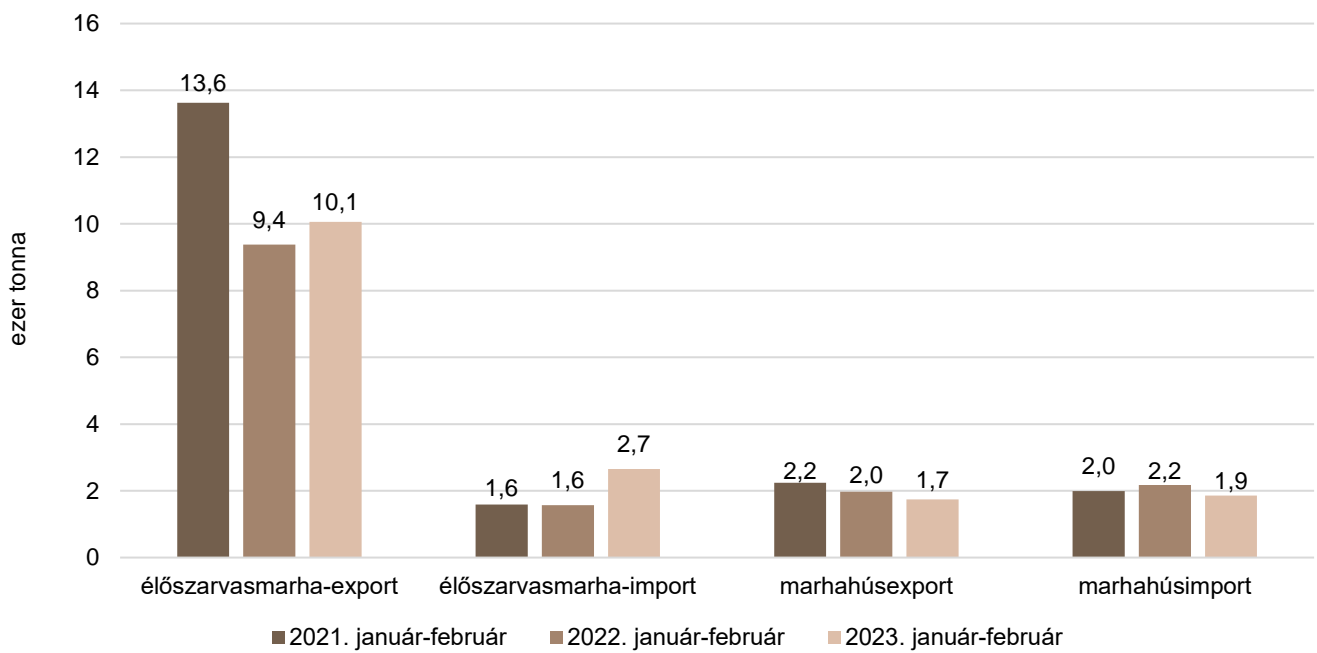
Forrás: Európai Bizottság

13. ábra: A fiatal bika „R3” és az üsző „R3” heti vágóhídi belépési ára az EU-ban (2022–2023)

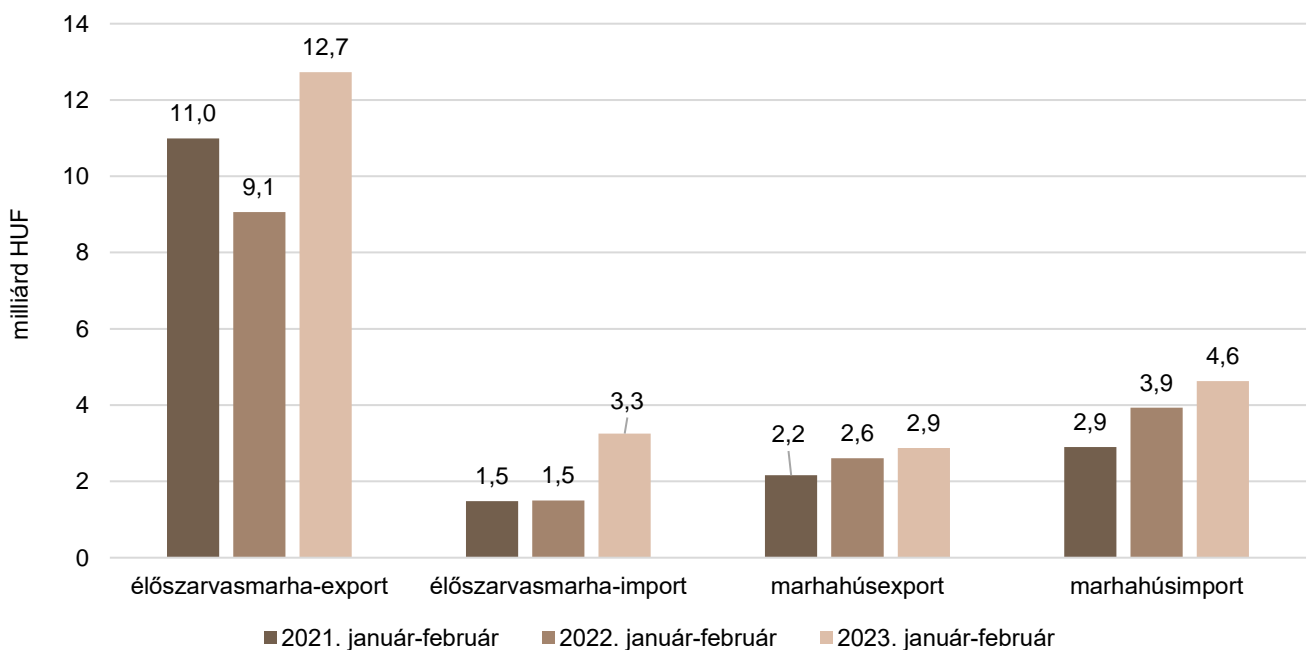


Forrás: Európai Bizottság



14. ábra: **Az élő szarvasmarha és a marhahús külkereskedelmének mennyisége Magyarországon**

Forrás: KSH

15. ábra: **Az élő szarvasmarha és a marhahús külkereskedelmének értéke Magyarországon**

Forrás: KSH

## Bárány

10. táblázat: **A vágóbárány termelői ára Magyarországon**

| Megnevezés            | Mértékegység   | 2022. 20. hét | 2023. 19. hét | 2023. 20. hét | 2023. 20. hét/<br>2022. 20. hét<br>(százalék) | 2023. 20. hét/<br>2023. 19. hét<br>(százalék) |
|-----------------------|----------------|---------------|---------------|---------------|---|---|
| Könnyű bárány         | darab          | 2308          | 3983          | ...           | ...   | ...   |
|                       | HUF/kg élősúly | 1411,48       | 1448,01       | ...           | ...   | ...   |
| ebből 20–24 kg között | darab          | 1072          | ...           | ...           | ...   | ...   |
|                       | HUF/kg élősúly | 1448,71       | ...           | ...           | ...   | ...   |
| Nehéz bárány          | darab          | ...           | 3 554         | 2 886         | ...   | 81,2  |
|                       | HUF/kg élősúly | ...           | 1 386         | 1 401         | ...   | 101,0   |
| Vágóbárány összesen   | darab          | 3883          | 7 537         | 4 686         | 120,68  | 62,2  |
|                       | HUF/kg élősúly | 1379,6        | 1 419         | 1 430         | 103,64  | 100,8   |

... = Adatvédelmi korlátok miatt nem közölhető adat.

Forrás: AKI PÁIR

11. táblázat: **A nehéz bárány (13 kg-nál nagyobb vágott súly) ára az Európai Unióban**

EUR/100kg vágott súly

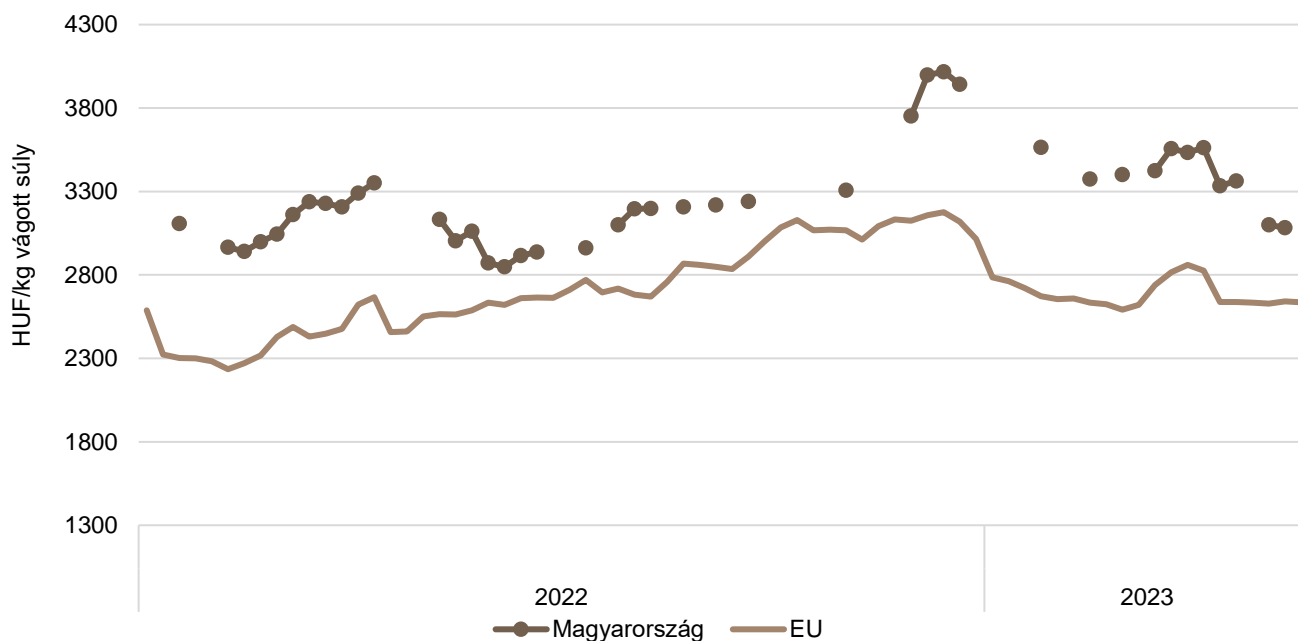
|               | 2022. 20. hét | 2023. 19. hét | 2023. 20. hét | 2023. 20. hét/<br>2022. 20. hét<br>(százalék) | 2023. 20. hét/<br>2023. 19. hét<br>(százalék) |
|---------------|---------------|---------------|---------------|---|---|
| Magyarország  | –             | 793,97        | 799,91        | –   | 100,75  |
| Belgium       | 688,60        | –             | –             | –   | –   |
| Dánia         | 852,25        | 832,09        | 850,41        | 99,78   | 102,20  |
| Németország   | 673,24        | 743,84        | 742,04        | 110,22  | 99,76   |
| Spanyolország | 806,00        | 829,00        | 829,00        | 102,85  | 100,00  |
| Franciaország | 765,39        | 916,26        | 928,97        | 121,37  | 101,39  |
| Horvátország  | 765,48        | –             | –             | –   | –   |
| Írország      | 573,00        | 567,00        | 566,00        | 98,78   | 99,82   |
| Ciprus        | 519,00        | 741,00        | 742,00        | 142,97  | 100,13  |
| Lettország    | 689,62        | 437,59        | 667,93        | 96,85   | 152,64  |
| Litvánia      | –             | 819,11        | 769,03        | –   | 93,89   |
| Hollandia     | 649,05        | 623,18        | 615,51        | 94,83   | 98,77   |
| Ausztria      | 637,00        | 689,00        | 675,00        | 105,97  | 97,97   |
| Portugália    | 661,33        | 508,33        | 508,33        | 76,86   | 100,00  |
| Románia       | 394,49        | 304,43        | 302,55        | 76,69   | 99,38   |
| Finnország    | 471,24        | 558,84        | 558,84        | 118,59  | 100,00  |
| Svédország    | 822,02        | 795,00        | 775,76        | 94,37   | 97,58   |
| EU            | 746,42        | 756,99        | 758,04        | 101,56  | 100,14  |

Forrás: Európai Bizottság

12. táblázat: **A könnyű bárány (13 kg-nál kisebb vágott súly) ára az Európai Unióban**

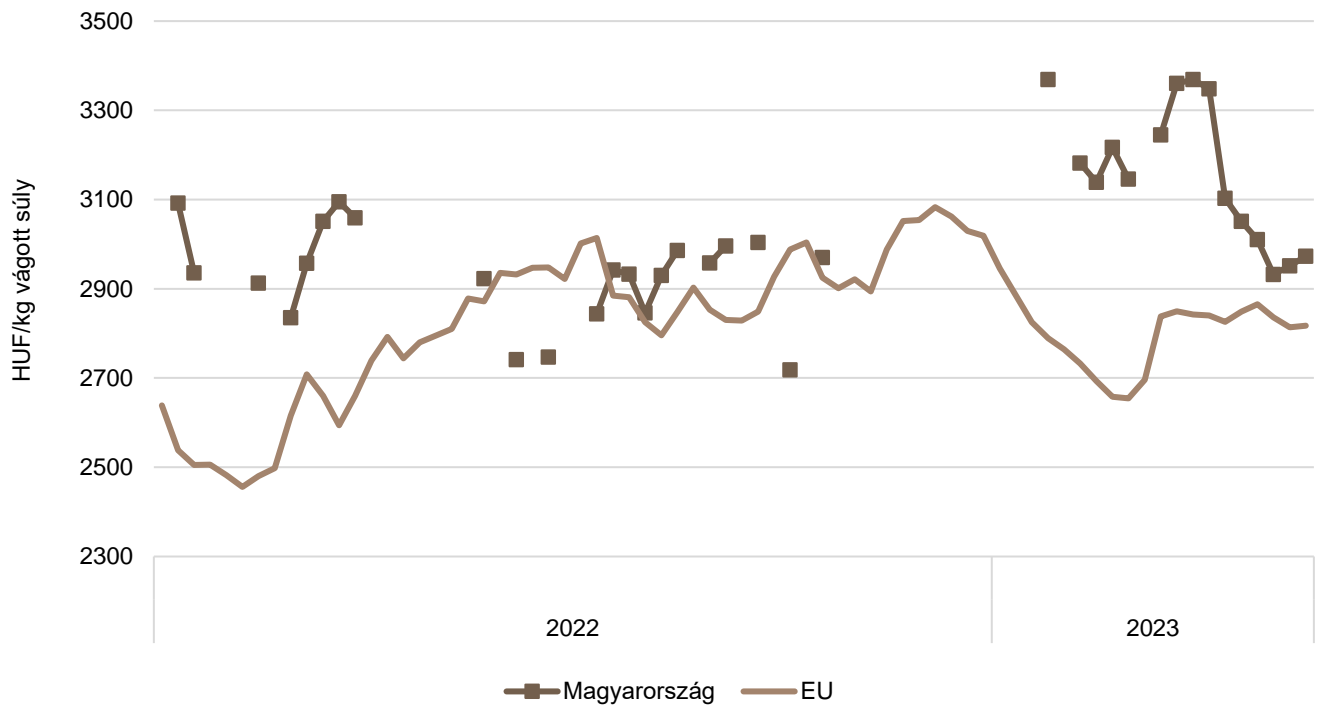
|               | EUR/100kg vágott súly |               |               |   |   |
|---------------|-----------------------|---------------|---------------|---|---|
|               | 2022. 20. hét         | 2023. 19. hét | 2023. 20. hét | 2023. 20. hét/<br>2022. 20. hét<br>(százalék) | 2023. 20. hét/<br>2023. 19. hét<br>(százalék) |
| Magyarország  | 780,99                | 829,23        | –             | –   | –   |
| Bulgária      | 931,80                | 974,04        | –             | –   | –   |
| Görögország   | 616,36                | 692,44        | –             | –   | –   |
| Spanyolország | 688,19                | 757,61        | 757,40        | 110,06  | 99,97   |
| Horvátország  | 830,14                | 964,69        | 982,12        | 118,31  | 101,81  |
| Olaszország   | 610,00                | 601,00        | 593,00        | 97,21   | 98,67   |
| Portugália    | 822,19                | 724,92        | 724,92        | 88,17   | 100,00  |
| Szlovénia     | 615,72                | 687,24        | 661,94        | 107,51  | 96,32   |
| Szlovákia     | –                     | –             | –             | –   | –   |
| EU            | 657,46                | 710,45        | 709,17        | 107,87  | 99,82   |

Forrás: Európai Bizottság

16. ábra: **A könnyű bárány heti termelői ára Magyarországon és az EU-ban (2022–2023)**

Forrás: Európai Bizottság, AKI PÁIR

17. ábra: **A nehéz bárány heti termelői ára Magyarországon és az EU-ban (2022–2023)**



Forrás: Európai Bizottság, AKI PÁIR

## Nemzetközi előrevetítések

13. táblázat: **A világ hústermelése (2019–2023)**

ezer tonna

|                           | 2019           | 2020          | 2021 <sup>a)</sup> | 2022 <sup>b)</sup> | 2023 <sup>b)</sup> | 2022/2021<br>(százalék) | 2023/2022<br>(százalék) |
|---------------------------|----------------|---------------|--------------------|--------------------|--------------------|-------------------------|-------------------------|
| <b>Sertéshús</b>          |                |               |                    |                    |                    |                         |                         |
| Kína                      | 42 550         | 36 340        | 47 500             | 51 000             | 52 000             | 107,37                  | 101,96                  |
| Európai Unió              | 22 996         | 23 219        | 23 638             | 22 670             | 22 580             | 95,90                   | 99,60                   |
| USA                       | 12 543         | 12 845        | 12 560             | 12 321             | 12 410             | 98,10                   | 100,72                  |
| Brazília                  | 3 975          | 4 125         | 4 365              | 4 350              | 4 420              | 99,66                   | 101,61                  |
| Hongkong                  | 74             | 63            | 74                 | 96                 | 99                 | 129,73                  | 103,13                  |
| Fülöp-szigetek            | 1 585          | 1 115         | 1 000              | 950                | 1 000              | 95,00                   | 105,26                  |
| Kanada                    | 2 000          | 2 115         | 2 101              | 2 055              | 2 040              | 97,81                   | 99,27                   |
| Japán                     | 1 279          | 1 306         | 1 318              | 1 300              | 1 305              | 98,63                   | 100,38                  |
| Dél-Korea                 | 1 364          | 1 403         | 1 407              | 1 405              | 1 385              | 99,86                   | 98,58                   |
| Mexikó                    | 1 408          | 1 451         | 1 484              | 1 530              | 1 600              | 103,10                  | 104,58                  |
| Egyéb                     | 10 296         | 10 797        | 11 148             | 11 224             | 11 264             | 100,68                  | 100,36                  |
| <b>Összesen</b>           | <b>101 030</b> | <b>95 759</b> | <b>107 607</b>     | <b>109 846</b>     | <b>110 975</b>     | <b>102,08</b>           | <b>101,03</b>           |
| <b>Marha- és borjúhús</b> |                |               |                    |                    |                    |                         |                         |
| USA                       | 12 385         | 12 389        | 12 734             | 12 820             | 12 017             | 100,68                  | 93,74                   |
| Brazília                  | 10 050         | 9 975         | 9 750              | 10 350             | 10 450             | 106,15                  | 100,97                  |
| Európai Unió              | 6 964          | 6 882         | 6 865              | 6 820              | 6 700              | 99,34                   | 98,24                   |
| Kína                      | 6 670          | 6 720         | 6 980              | 7 125              | 7 500              | 102,08                  | 105,26                  |
| Japán                     | 471            | 477           | 480                | 490                | 490                | 102,08                  | 100,00                  |
| Argentína                 | 3 125          | 3 170         | 3 000              | 3 080              | 3 050              | 102,67                  | 99,03                   |
| Ausztrália                | 2 432          | 2 125         | 1 888              | 1 950              | 2 210              | 103,28                  | 113,33                  |
| Mexikó                    | 2 027          | 2 079         | 2 129              | 2 175              | 2 225              | 102,16                  | 102,30                  |
| Új-Zéland                 | 713            | 727           | 754                | 725                | 720                | 96,15                   | 99,31                   |
| Dél-Korea                 | 286            | 291           | 304                | 325                | 338                | 106,91                  | 104,00                  |
| Kanada                    | 1 342          | 1 314         | 1 385              | 1 385              | 1 375              | 100,00                  | 99,28                   |
| Egyéb                     | 11 143         | 10 581        | 11 213             | 11 228             | 11 260             | 100,13                  | 100,29                  |
| <b>Összesen</b>           | <b>58 527</b>  | <b>57 658</b> | <b>58 366</b>      | <b>59 372</b>      | <b>59 244</b>      | <b>101,72</b>           | <b>99,78</b>            |

<sup>a)</sup> Becslés.

<sup>b)</sup> Előrevetítés.

Forrás: USDA

14. táblázat: **Az Európai Unió húspiacának kilátásai rövid távon (2018–2023)**

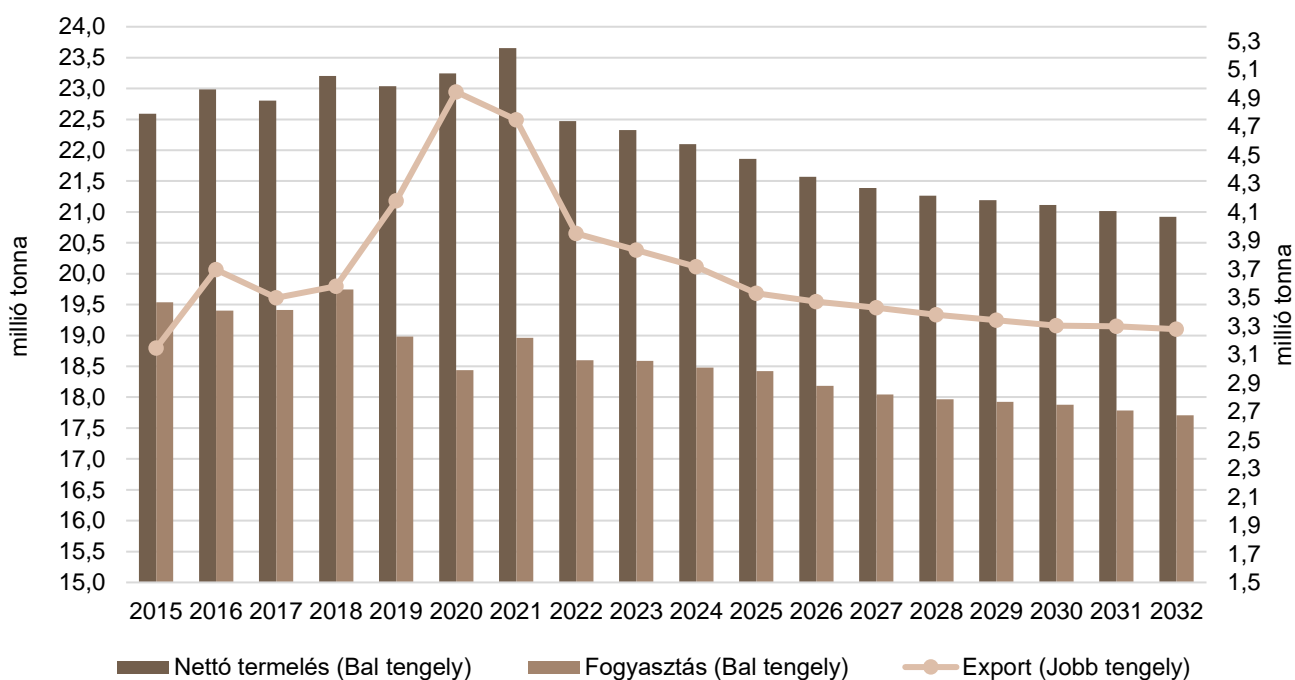
ezer tonna

|                               | 2018   | 2019   | 2020   | 2021   | 2022 <sup>a)</sup> | 2023 <sup>b)</sup> | 2022/2021<br>(százalék) | 2023/2022<br>(százalék) |
|-------------------------------|--------|--------|--------|--------|--------------------|--------------------|-------------------------|-------------------------|
| <b>Sertéshús</b>              |        |        |        |        |                    |                    |                         |                         |
| Nettó termelés                | 23 156 | 22 996 | 23 220 | 23 611 | 22 425             | 22 278             | 94,98                   | 99,34                   |
| Import                        | 167    | 162    | 159    | 98     | 124                | 146                | 126,51                  | 117,40                  |
| Export                        | 3 580  | 4 177  | 4 943  | 4 748  | 3 949              | 3 831              | 83,18                   | 97,02                   |
| Fogyasztás                    | 19 743 | 18 981 | 18 436 | 18 961 | 18 600             | 18 592             | 98,09                   | 99,96                   |
| Egy főre jutó fogyasztás (kg) | 34,5   | 33,1   | 32,2   | 33,1   | 32,1               | 32,0               | 97,04                   | 99,59                   |
| Önellátottság (százalék)      | 117,5  | 121,4  | 126,1  | 124,7  | 120,8              | 120,1              | 96,85                   | 99,39                   |
| <b>Marha- és borjúhús</b>     |        |        |        |        |                    |                    |                         |                         |
| Nettó termelés                | 7 067  | 6 964  | 6 903  | 6 882  | 6 842              | 6 828              | 99,42                   | 99,80                   |
| Import                        | 371    | 387    | 306    | 284    | 355                | 369                | 125,00                  | 104,00                  |
| Export                        | 595    | 577    | 593    | 567    | 561                | 567                | 99,00                   | 101,00                  |
| Fogyasztás                    | 6 843  | 6 774  | 6 617  | 6 599  | 6 636              | 6 631              | 100,56                  | 99,92                   |
| Egy főre jutó fogyasztás (kg) | 10,7   | 10,6   | 10,4   | 10,3   | 10,3               | 10,2               | 99,47                   | 99,56                   |
| Önellátottság (százalék)      | 106,8  | 106,2  | 107,8  | 107,5  | 105,9              | 105,8              | 98,44                   | 99,99                   |
| <b>Juh- és kecskehús</b>      |        |        |        |        |                    |                    |                         |                         |
| Nettó termelés                | 582    | 588    | 571    | 579    | 582                | 584                | 100,50                  | 100,30                  |
| Import                        | 172    | 162    | 153    | 126    | 139                | 144                | 110,00                  | 104,00                  |
| Export                        | 51     | 56     | 58     | 47     | 45                 | 46                 | 97,00                   | 100,50                  |
| Fogyasztás                    | 703    | 694    | 667    | 659    | 676                | 683                | 102,57                  | 101,05                  |
| Egy főre jutó fogyasztás (kg) | 1,4    | 1,4    | 1,3    | 1,3    | 1,3                | 1,3                | 101,46                  | 100,68                  |
| Önellátottság (százalék)      | 89,9   | 93,1   | 94,1   | 95,5   | 93,0               | 92,2               | 97,43                   | 99,08                   |

<sup>a)</sup> Becslés.<sup>b)</sup> Előrevetítés.

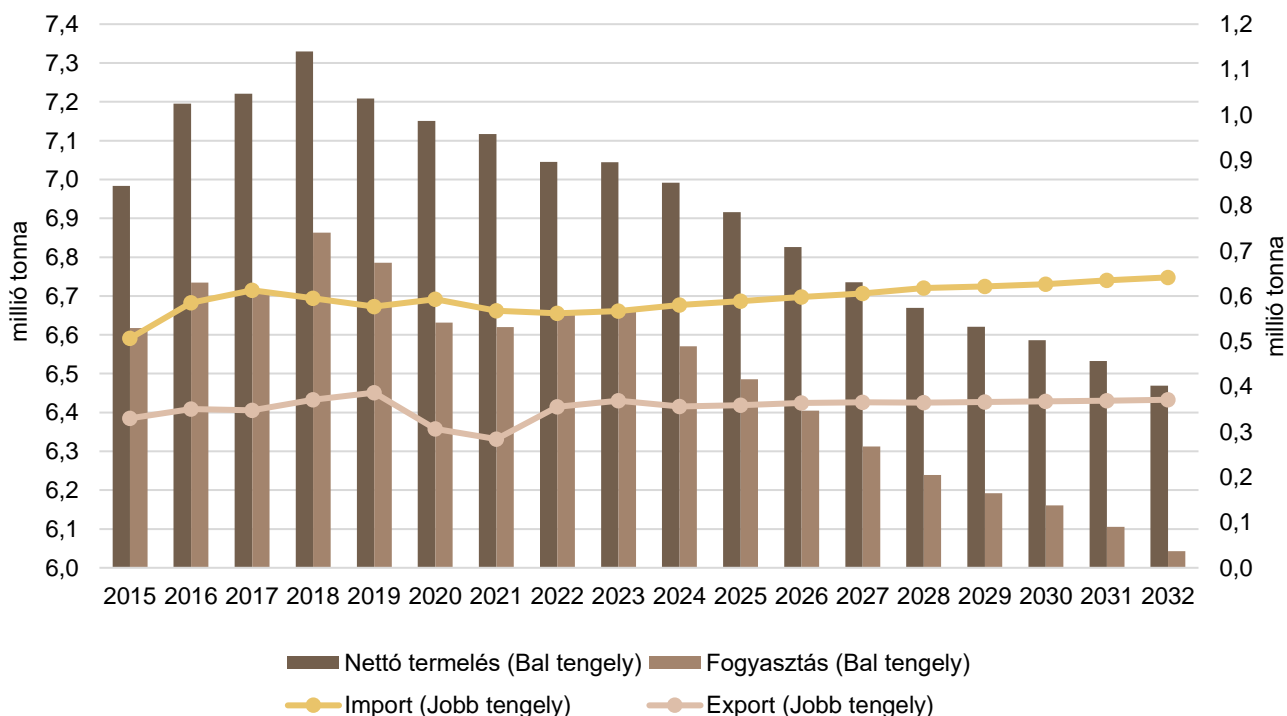
Forrás: Európai Bizottság

18. ábra: Az Európai Unió sertéshúspiacának kilátásai középtávon (2015–2032)



Forrás: Európai Bizottság

19. ábra: Az Európai Unió marha- és borjúhúspiacának kilátásai középtávon (2015–2032)



Forrás: Európai Bizottság

